



Přehled čerpání 2021-2027

31. května 2026

Úvodní stránka

Celkový přehled

Právní akty

Proplaceno
příjemcům

Vyúčtováno

Souhrnné žádosti
autorizované ŘO

Odeslané EK

Programy mimo
DoP

Souhrnná tabulka

Zdroje

údaje za
Příspěvek EU

515,6 mld.
Celková alokace v Kč

Celkový přehled

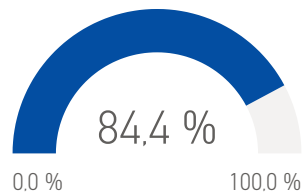
31. května 2026

Zdroj dat
MS2021+

Právní akty

435,0 mld.
Finanční prostředky v Kč

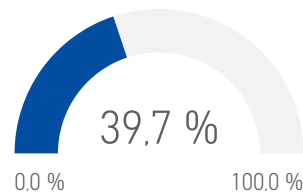
Zazávazkováno z celkové alokace



Proplaceno příjemcům

204,9 mld.
Finanční prostředky v Kč

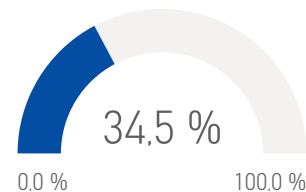
Proplaceno příjemcům z celkové alokace



Vyúčtováno

177,8 mld.
Finanční prostředky v Kč

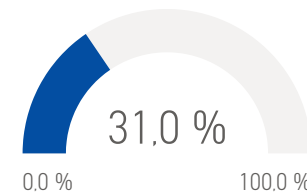
Vyúčtováno z celkové alokace



Souhrnné žádosti autorizované ŘO

159,8 mld.
Finanční prostředky v Kč

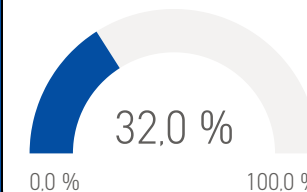
Souhrnné žádosti z celkové alokace



Odeslané EK

166,3 mld.
Finanční prostředky v Kč

Odesláno do EK z celkové alokace



Úvodní stránka

Celkový přehled

Právní akty

Proplaceno
příjemcům

Vyúčtováno

Souhrnné žádosti
autorizované ŘO

Odeslané EK

Programy mimo
DoP

Souhrnná tabulka

Zdroje

Právní akty

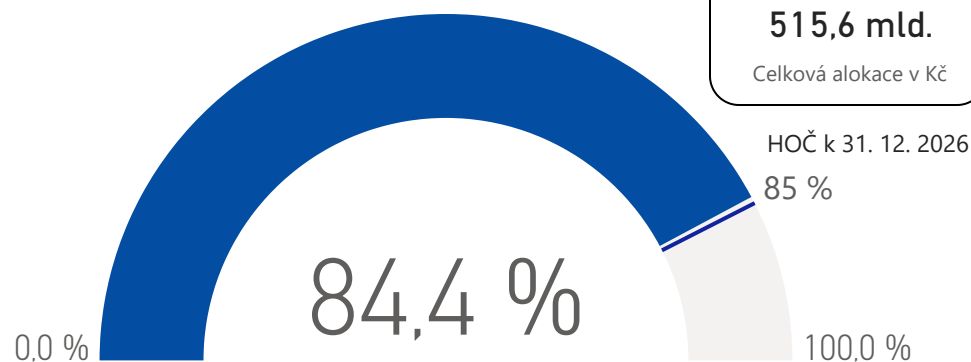
31. května 2026

údaje za
Příspěvek EU

Program

- Vybrat vše
- OP TAK
- OP JAK
- OP Z+
- OP D
- OP ŽP
- IROP
- OP TP
- OP R
- OP ST

Zazávazkováno z celkové alokace



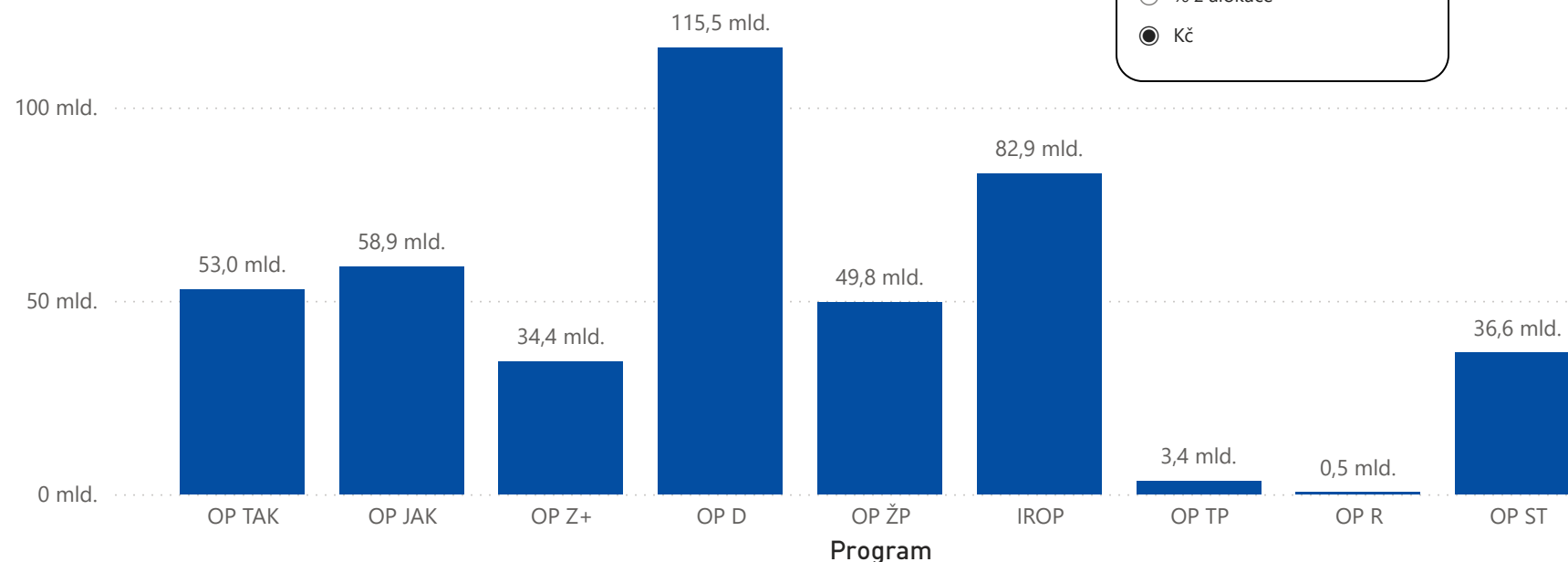
435,0 mld.

Finanční prostředky v Kč

39 tis.

Počet právních aktů

Finanční prostředky v právních aktech



[Úvodní stránka](#)

[Celkový přehled](#)

[Právní akty](#)

[Proplaceno
příjemcům](#)

[Vyúčtováno](#)

[Souhrnné žádosti
autorizované ŘO](#)

[Odeslané EK](#)

[Programy mimo
DoP](#)

[Souhrnná tabulka](#)

[Zdroje](#)

Proplaceno příjemcům

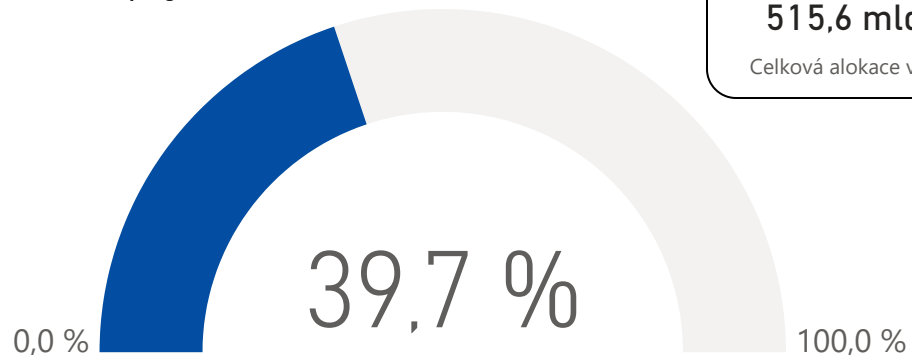
31. května 2026

údaje za
Příspěvek EU

Program

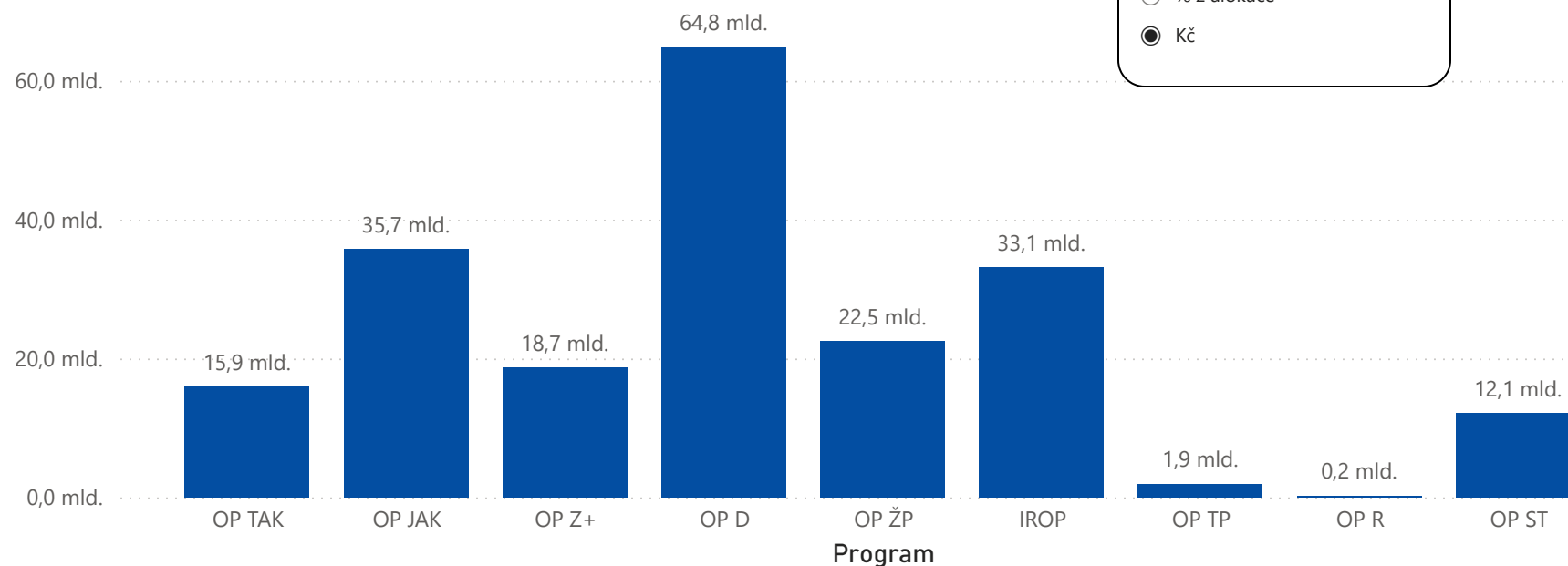
- Vybrat vše
- OP TAK
- OP JAK
- OP Z+
- OP D
- OP ŽP
- IROP
- OP TP
- OP R
- OP ST

Proplaceno příjemcům z celkové alokace



204,9 mld.
Finanční prostředky v Kč

Finanční prostředky proplacené příjemcům



[Úvodní stránka](#)

[Celkový přehled](#)

[Právní akty](#)

**Proplaceno
příjemcům**

[Vyúčtováno](#)

[Souhrnné žádosti
autorizované ŘO](#)

[Odeslané EK](#)

[Programy mimo
DoP](#)

[Souhrnná tabulka](#)

[Zdroje](#)

Vyúčtováno

31. května 2026

údaje za
Příspěvek EU

Program

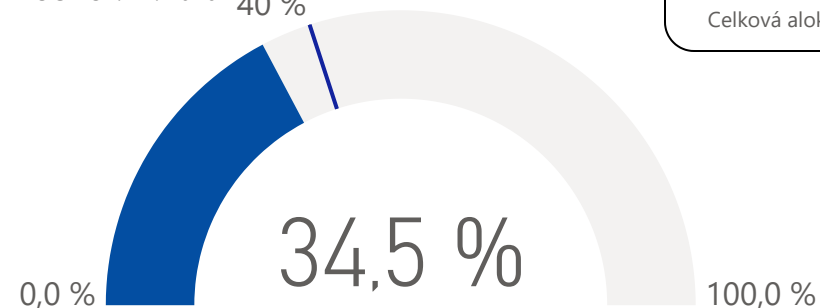
- Vybrat vše
- OP TAK
- OP JAK
- OP Z+
- OP D
- OP ŽP
- IROP
- OP TP
- OP R
- OP ST

Vyúčtováno z celkové alokace

HOČ k 31. 12. 2026 40 %

515,6 mld.

Celková alokace v Kč



177,8 mld.

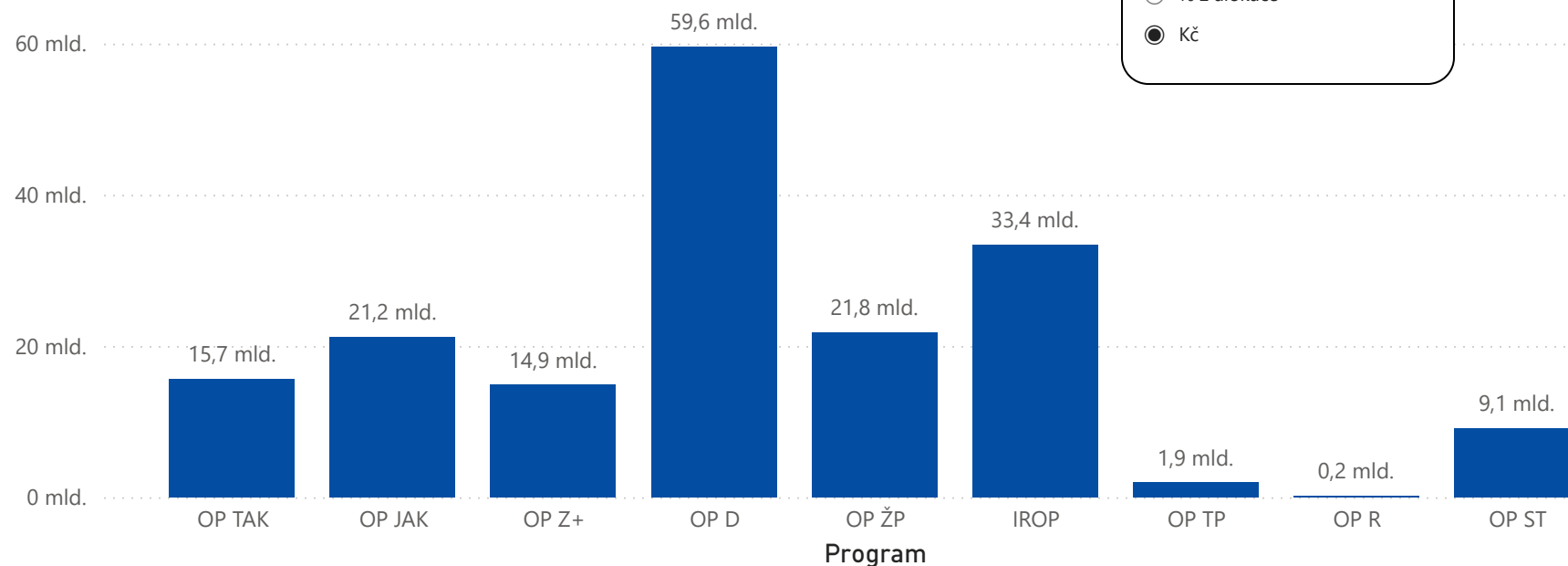
Finanční prostředky v Kč

Finanční prostředky vyúčtované v žádostech o platbu

Jednotky zobrazení

% z alokace

Kč



[Úvodní stránka](#)

[Celkový přehled](#)

[Právní akty](#)

[Proplaceno
příjemcům](#)

[Vyúčtováno](#)

[Souhrnné žádosti
autorizované ŘO](#)

[Odeslané EK](#)

[Programy mimo
DoP](#)

[Souhrnná tabulka](#)

[Zdroje](#)

Souhrnné žádosti autorizované ŘO

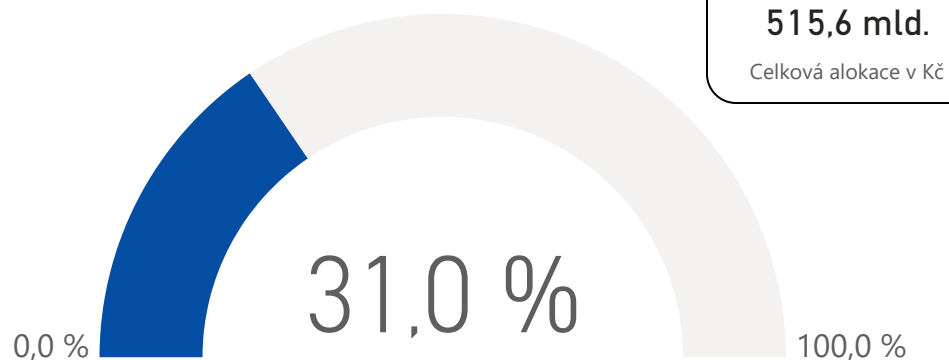
31. května 2026

údaje za
Příspěvek EU

Program

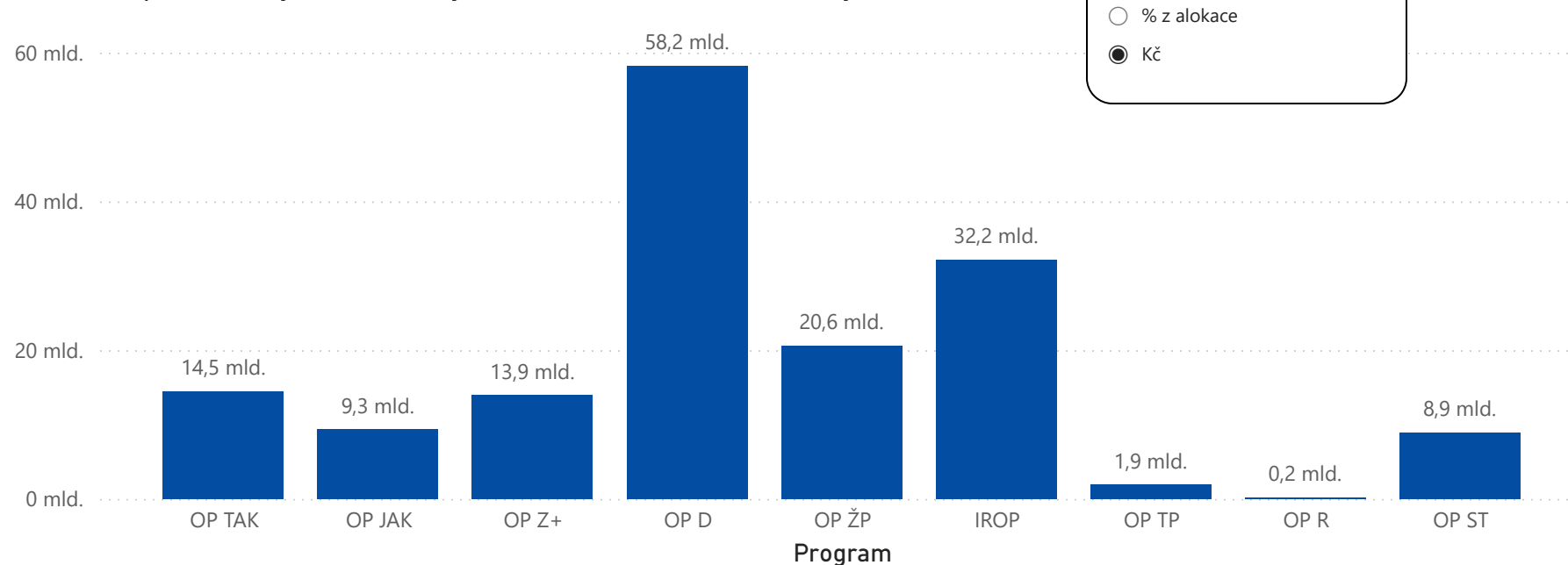
- Vybrat vše
- OP TAK
- OP JAK
- OP Z+
- OP D
- OP ŽP
- IROP
- OP TP
- OP R
- OP ST

Souhrnné žádosti z celkové alokace



159,8 mld.
Finanční prostředky v Kč

Finanční prostředky v souhrnných žádostech autorizovaných ŘO



[Úvodní stránka](#)

[Celkový přehled](#)

[Právní akty](#)

[Proplaceno
příjemcům](#)

[Vyúčtováno](#)

**[Souhrnné žádosti
autorizované ŘO](#)**

[Odeslané EK](#)

[Programy mimo
DoP](#)

[Souhrnná tabulka](#)

[Zdroje](#)

Odesláno EK

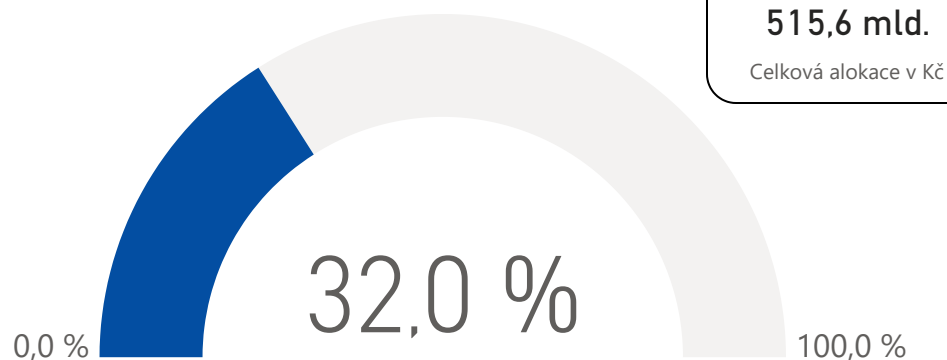
31. května 2026

údaje za
Příspěvek EU

Program

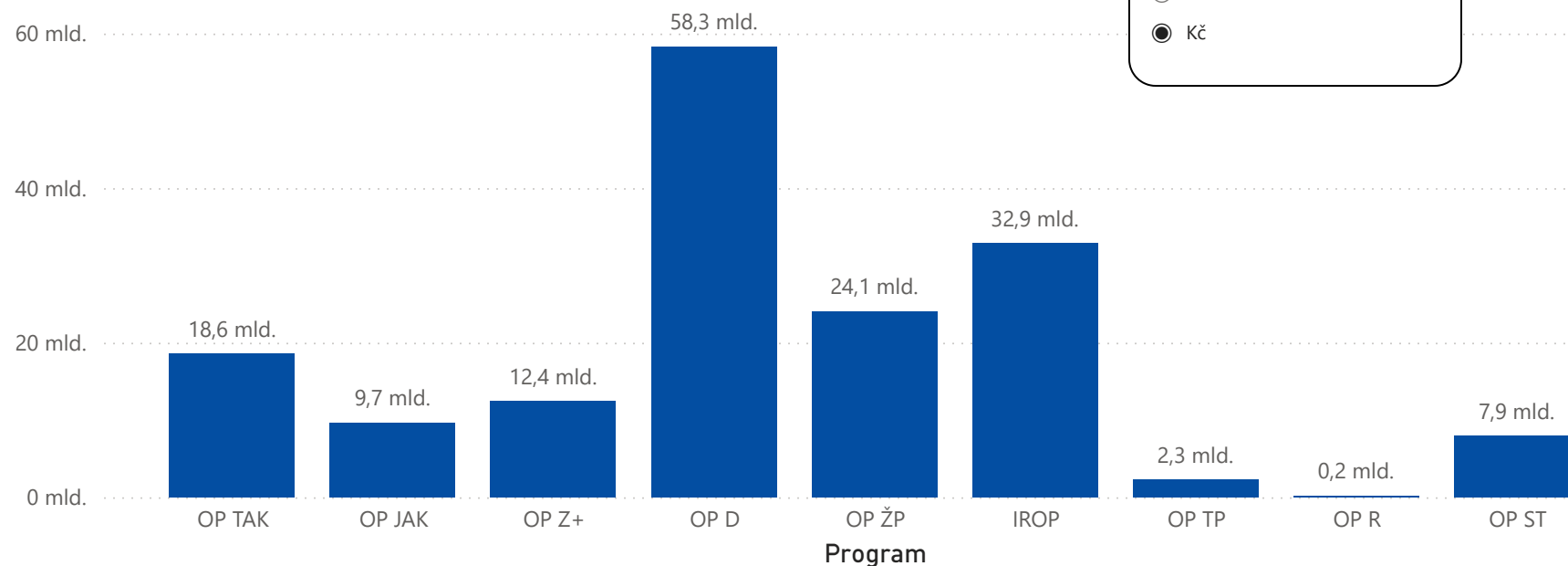
- Vybrat vše
- OP TAK
- OP JAK
- OP Z+
- OP D
- OP ŽP
- IROP
- OP TP
- OP R
- OP ST

Odesláno do EK z celkové alokace



166,3 mld.
Finanční prostředky v Kč

Finanční prostředky v žádostech odeslaných do EK



[Úvodní stránka](#)

[Celkový přehled](#)

[Právní akty](#)

[Proplaceno
příjemcům](#)

[Vyúčtováno](#)

[Souhrnné žádosti
autorizované ŘO](#)

Odeslané EK

[Programy mimo
DoP](#)

[Souhrnná tabulka](#)

[Zdroje](#)

Programy mimo DoP

31. května 2026

údaje za
Příspěvek EU

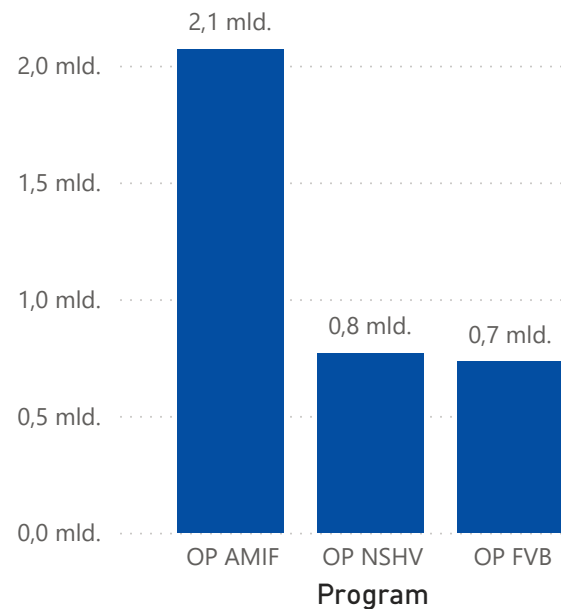
Zdroj dat
MS2021+

Program

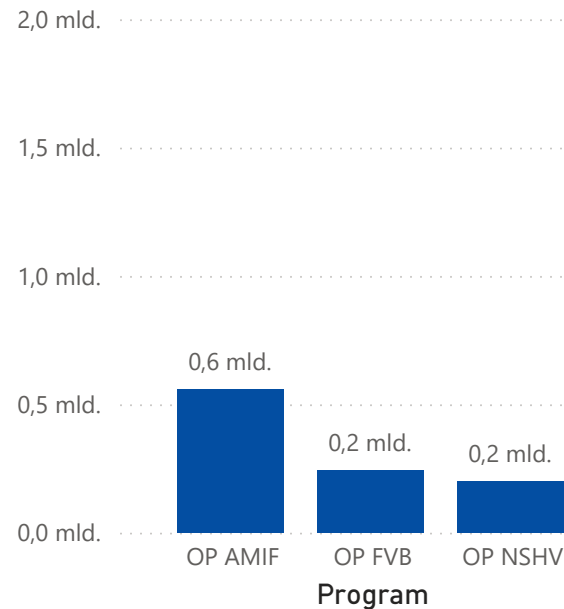
- Vybrat vše
- OP AMIF
- OP FVB
- OP NSHV

Program	Celková alokace v Kč	Počet zaregistrovaných	FP v zaregistrovaných ŽoPo - Kč	% zaregistrováno	Počet právních aktů	FP v právních aktech - Kč	% v PA	FP proplacené příjemcům - Kč	% proplaceno	Odeslané EK - Kč	% odesláno
OP AMIF	3 814 509 432	127	3 460 594 711	90,7 %	63	2 070 848 373	54,3 %	560 240 525	14,7 %	438 478 317	11,5 %
OP FVB	947 573 904	18	734 995 659	77,6 %	18	733 211 402	77,4 %	245 315 887	25,9 %	188 061 733	19,8 %
OP NSHV	1 257 633 153	20	866 599 283	68,9 %	17	768 721 638	61,1 %	200 286 054	15,9 %	143 641 010	11,4 %
Celkem	6 019 716 489	165	5 062 189 653	84,1 %	98	3 572 781 414	59,4 %	1 005 842 466	16,7 %	770 181 060	12,8 %

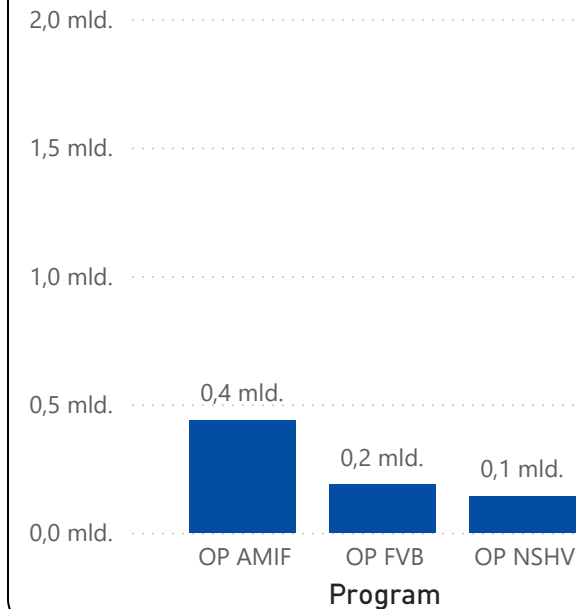
FP v právních aktech (Kč)



FP proplacené příjemcům (Kč)



FP v žádostech odeslaných EK (Kč)



Úvodní stránka

Celkový přehled

Právní akty

Proplaceno
příjemcům

Vyúčtováno

Souhrnné žádosti
autorizované ŘO

Odeslané EK

Programy mimo
DoP

Souhrnná tabulka

Zdroje

Souhrnná tabulka čerpání

údaje za
Příspěvek EU

31. května 2026

Zdroj dat
MS2021+

Program	Celková alokace v Kč	Počet právních aktů	Právní akty v Kč	% právní akty	Proplaceno příjemcům v Kč	% vyplaceno příjemcům	Odeslané žádosti do EK v Kč	% odesláno
OP TAK	76 110 312 781	5 991	52 958 666 392	69,6 %	15 895 568 946	20,9 %	18 572 299 012	24,2 %
OP JAK	61 987 289 210	17 478	58 934 038 182	95,1 %	35 733 198 464	57,6 %	9 682 524 895	15,4 %
OP Z+	35 491 545 895	3 185	34 397 213 740	96,9 %	18 661 554 488	52,6 %	12 416 403 647	34,3 %
OP D	119 237 367 035	209	115 501 574 969	96,9 %	64 813 511 365	54,4 %	58 306 342 591	48,7 %
OP ŽP	62 261 630 526	3 615	49 758 867 339	79,9 %	22 456 312 844	36,1 %	24 058 427 263	38,2 %
IROP	114 303 138 970	5 747	82 878 160 336	72,5 %	33 104 721 443	29,0 %	32 862 131 329	28,5 %
OP TP	5 401 233 669	444	3 409 362 260	63,1 %	1 938 304 962	35,9 %	2 261 278 442	41,5 %
OP R	733 846 785	763	516 466 056	70,4 %	201 391 240	27,4 %	189 769 277	25,7 %
OP ST	40 097 716 099	1 160	36 621 388 644	91,3 %	12 112 711 553	30,2 %	7 932 095 154	19,7 %
Celkem	515 624 080 970	38 592	434 975 737 917	84,4 %	204 917 275 305	39,7 %	166 281 271 611	32,0 %

Fond	Celková alokace v Kč	Počet právních aktů	Právní akty v Kč	% právní akty	Proplaceno příjemcům v Kč	% vyplaceno příjemcům	Odeslané žádosti do EK v Kč	% odesláno
EFRR	252 904 304 859	13 056	191 657 252 103	75,8 %	74 652 071 251	29,5 %	61 109 156 912	24,0 %
ESF+	59 012 280 481	20 284	57 641 701 551	97,7 %	37 039 820 911	62,8 %	19 701 871 476	32,8 %
FS	162 875 932 747	3 329	148 538 929 563	91,2 %	80 911 280 350	49,7 %	77 348 378 792	47,2 %
ENRAF	733 846 785	763	516 466 056	70,4 %	201 391 240	27,4 %	189 769 277	25,7 %
FST	40 097 716 099	1 160	36 621 388 644	91,3 %	12 112 711 553	30,2 %	7 932 095 154	19,7 %
Celkem	515 624 080 970	38 592	434 975 737 917	84,4 %	204 917 275 305	39,7 %	166 281 271 611	32,0 %

[Úvodní stránka](#)

[Celkový přehled](#)

[Právní akty](#)

[Proplaceno
příjemcům](#)

[Vyúčtováno](#)

[Souhrnné žádosti
autorizované ŘO](#)

[Odeslané EK](#)

[Programy mimo
DoP](#)

[Souhrnná tabulka](#)

[Zdroje](#)

Informace ke zdrojovým datům

Zdroje dat: MS2021+, MF-PO, MV

Platnost dat: 31. května 2026

Poznámky: Veškeré údaje jsou uváděny za příspěvek EU.

Data obsahují údaje za všechny operace, včetně finančních nástrojů.

Procentuální vyjádření odeslaných žádostí do EK vychází z hodnot v EUR, které zůstávají neměnné v závislosti na kurzu, a tedy mají vyšší vypovídací hodnotu.

[Úvodní stránka](#)

[Celkový přehled](#)

[Právní akty](#)

[Proplaceno
příjemcům](#)

[Vyúčtováno](#)

[Souhrnné žádosti
autorizované ŘO](#)

[Odeslané EK](#)

[Programy mimo
DoP](#)

[Souhrnná tabulka](#)

[Zdroje](#)