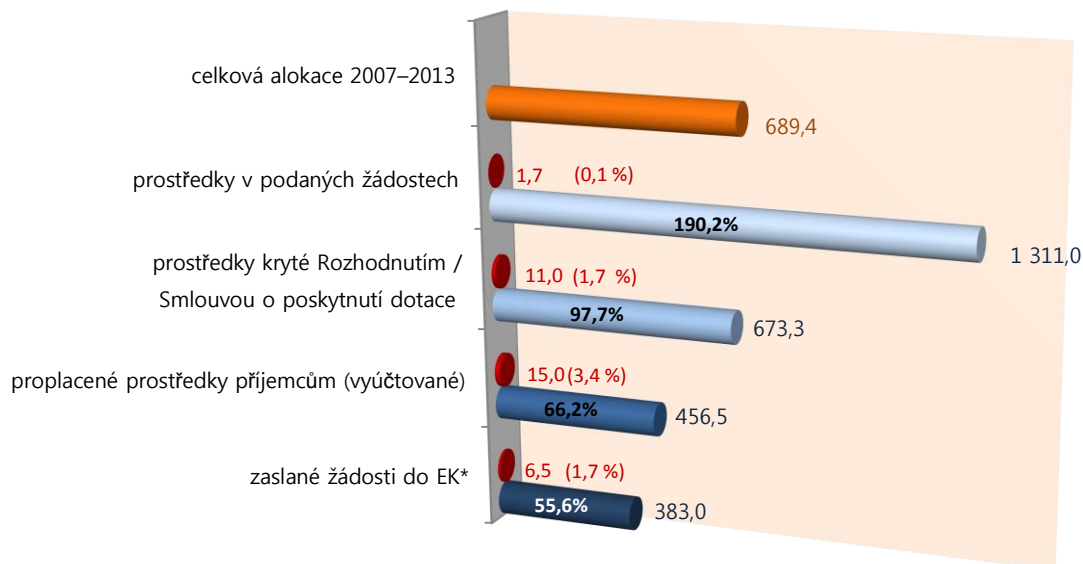


## STRUČNÝ PŘEHLED ČERPÁNÍ

### Souhrnný stav čerpání ze SF / FS v mld. Kč

k 5. 11. 2014



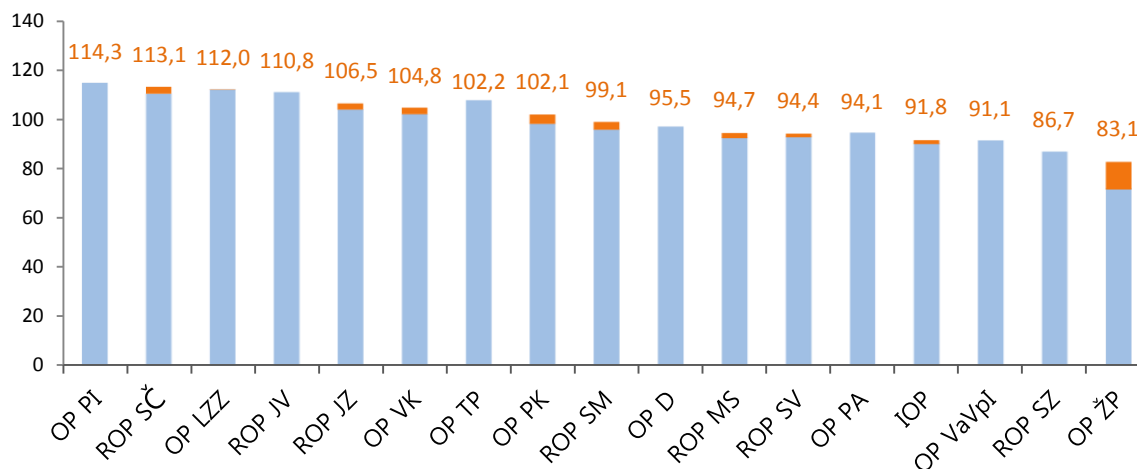
Poznámka: \*Částka v CZK za průběžné žádosti o platbu zaslané EK je pouze účetní hodnota, kdy převod z EUR na CZK vychází z kurzu platného ke dni odeslání žádosti EK. Tato hodnota však neodpovídá částce refundované do státního rozpočtu. Při refundaci se používá kurz dle záúčtovaných souhrnných žádostí, který je téměř vždy odlišný od kurzu odeslané žádosti o platbu.

● Měsíční nárůst

### Stav prostředků krytých Rozhodnutím / Smlouvou o poskytnutí dotace\* v %

vzhledem k celkové alokaci OP v programovém období 2007–2013

k 5. 11. 2014



\* Zahrnutý individuální projekty (IP), grantové projekty (GP)

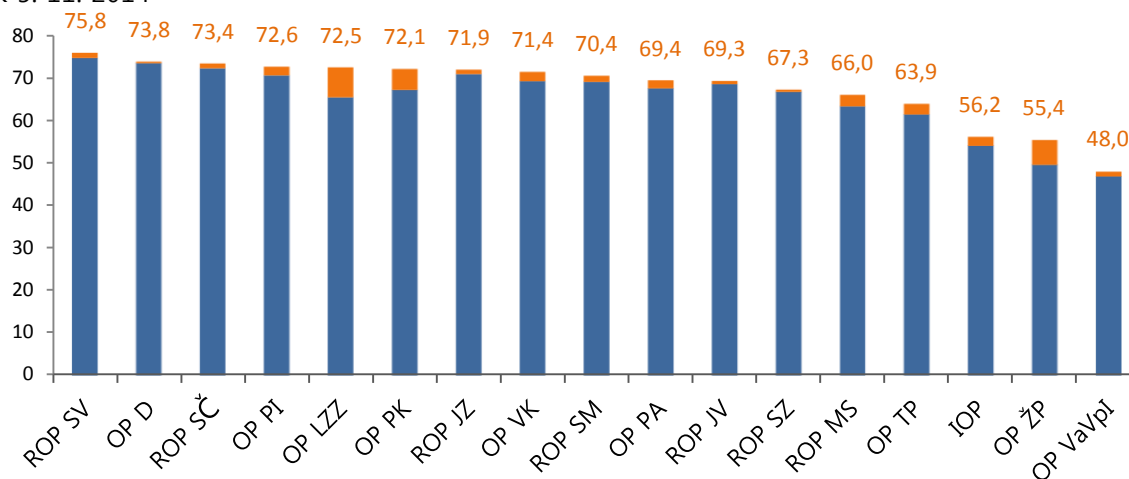
■ Měsíční nárůst

Zdroj: MSC2007

## Stav proplacených prostředků příjemcům\* v %

vzhledem k celkové alokaci OP v programovém období 2007–2013

k 5. 11. 2014



\* Zahrnutý průběžné a ex-post platby, jedná se o vyúčtované prostředky

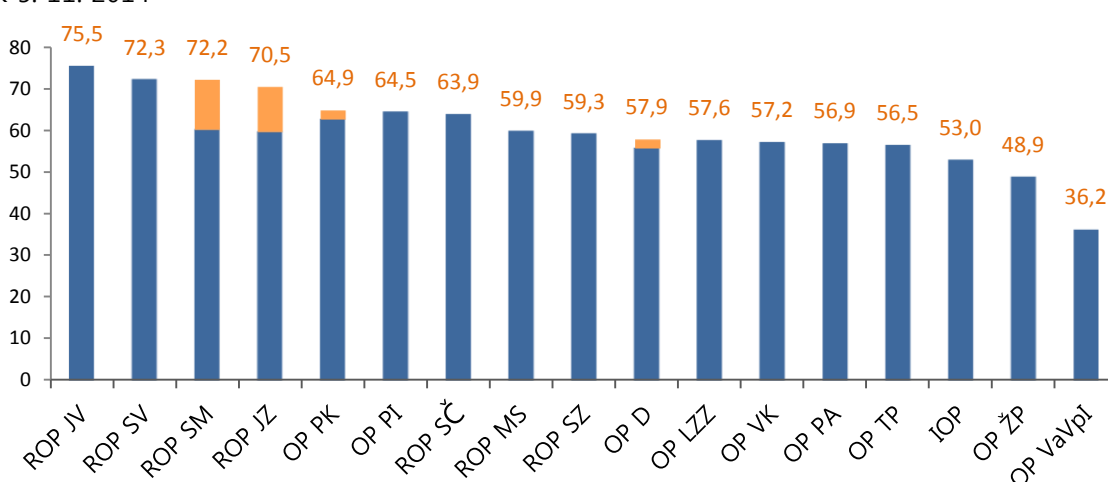
■ Měsíční nárůst

Zdroj: MSC2007

## Stav zaslaných žádostí do EK\* v %

vzhledem k celkové alokaci OP v programovém období 2007–2013

k 5. 11. 2014



\* U OP ŽP, IOP, OP TP, OP LZZ a OP VK vztaženo k alokaci po aplikaci automatického zrušení závazku v roce 2013.

■ Měsíční nárůst

Zdroj: MF-PCO

**Tab. 1 - Údaje o projektech podle jednotlivých OP a fondů EU (EU zdroje)**

OP	ŘO	Celková alokace podpory za celé programové období 2007–2013 mil. Kč	Podané žádosti			Projekty s vydaným Rozhodnutím/podepsanou Smlouvou			Finančně ukončené projekty			Proplacené prostředky příjemcům (vyúčtované)		Prostředky v souhrnných žádostech zaúčtovaných PCO	
			počet	mil. Kč	%	počet	mil. Kč	%	počet	mil. Kč	%	mil. Kč	%	mil. Kč	%
-	-	a	b	c	d = c / a	e	f	g = f / a	h	i	j = i / a	k	l = k / a	m	n = m / a
OP D	MD	152 266,2	404	191 245,9	125,6	221	145 472,1	95,5	131	51 375,7	33,7	112 408,5	73,8	97 924,4	64,3
OP ŽP	MŽP	123 759,2	26 771	247 997,6	200,4	13 501	102 787,2	83,1	5 476	34 626,0	28,0	68 619,2	55,4	64 303,4	52,0
OP PI	MPO	82 143,4	19 979	179 930,9	219,0	11 788	93 884,0	114,3	8 011	49 061,4	59,7	59 649,2	72,6	56 245,6	68,5
OP LZZ	MPSV	49 935,7	16 067	102 999,2	206,3	5 357	55 943,9	112,0	3 222	28 879,0	57,8	36 190,6	72,5	33 358,4	66,8
OP VaVpl	MŠMT	55 675,1	373	90 712,9	162,9	192	50 728,4	91,1	0	0,0	0,0	26 734,1	48,0	25 979,5	46,7
IOP	MMR	42 961,2	9 717	71 027,9	165,3	8 322	39 439,9	91,8	7 188	19 390,3	45,1	24 130,4	56,2	22 631,2	52,7
OP VK	MŠMT	43 799,4	23 384	127 986,3	292,2	10 575	45 894,1	104,8	6 872	19 357,6	44,2	31 277,7	71,4	30 281,0	69,1
OP TP	MMR	4 100,0	364	8 709,9	212,4	330	4 190,3	102,2	211	1 896,5	46,3	2 619,7	63,9	2 560,3	62,4
ROP SZ	RR SZ	19 912,8	1 325	41 629,1	209,1	421	17 256,5	86,7	300	13 116,8	65,9	13 391,9	67,3	12 913,8	64,9
ROP MS	RR MS	19 774,1	1 750	34 966,8	176,8	875	18 727,4	94,7	672	11 412,4	57,7	13 056,8	66,0	12 463,1	63,0
ROP JV	RR JV	18 875,8	1 685	34 439,6	182,5	873	20 921,8	110,8	609	13 583,4	72,0	13 072,3	69,3	12 832,3	68,0
ROP SM	RR SM	17 660,0	2 351	33 024,8	187,0	1 128	17 499,2	99,1	701	11 272,3	63,8	12 440,0	70,4	12 159,5	68,9
ROP SV	RR SV	17 480,8	1 382	35 912,8	205,4	676	16 501,8	94,4	538	12 664,3	72,4	13 256,0	75,8	12 973,6	74,2
ROP JZ	RR JZ	16 646,7	3 297	49 282,4	296,0	975	17 721,3	106,5	680	12 315,2	74,0	11 969,4	71,9	11 886,6	71,4
ROP SČ	RR SČ	15 003,5	2 008	31 528,9	210,1	973	16 972,6	113,1	705	11 901,5	79,3	11 010,0	73,4	10 333,8	68,9
OP PK	HMP	6 365,1	1 004	15 133,0	237,7	314	6 498,2	102,1	187	4 648,2	73,0	4 588,4	72,1	4 208,6	66,1
OP PA	HMP	3 011,1	3 709	14 438,4	479,5	921	2 833,7	94,1	505	1 785,1	59,3	2 089,4	69,4	1 678,3	55,7
ESF	-	96 746,2	43 160	245 423,9	253,7	16 853	104 671,8	108,2	10 599	50 021,7	51,7	69 557,7	71,9	65 317,6	67,5
ERDF	-	363 775,4	53 158	706 905,2	194,3	30 783	370 835,8	101,9	21 656	187 522,0	51,5	246 482,2	67,8	232 756,1	64,0
FS	-	228 848,5	19 252	358 637,3	156,7	9 806	197 764,9	86,4	3 753	59 741,9	26,1	140 463,8	61,4	126 659,7	55,3
<b>NSRR</b>	<b>-</b>	<b>689 370,1</b>	<b>115 570</b>	<b>1 310 966,4</b>	<b>190,2</b>	<b>57 442</b>	<b>673 272,5</b>	<b>97,7</b>	<b>36 008</b>	<b>297 285,6</b>	<b>43,1</b>	<b>456 503,7</b>	<b>66,2</b>	<b>424 733,4</b>	<b>61,6</b>

Poznámka:

- Do NSRR patří ještě OP Přeshraniční spolupráce ČR – Polsko, na který je alokováno 258 mil. EUR.
- Ve sloupci „Proplacené prostředky příjemcům (vyúčtované)“ a „Prostředky v souhrnných žádostech zaúčtovaných PCO“ jsou zahrnuty údaje za IP a GG, nikoliv GP, a to z důvodu, že certifikace probíhá pouze na úrovni IP a GG.
- Měnový kurz: 1 EUR = 27,7 CZK - měsíční kurz je použit pro stav „Podané žádosti“, ostatní stavy čerpání jsou přepočteny aktuálním měsíčním kurzem, příp. kurzem v době zaúčtování do IS Viola, pokud již byly v tomto IS zaúčtovány, tzn. kurz není shodný s aktuálním měsíčním kurzem.

Zdroj: MSC2007 – 5. 11. 2014