



Přehled čerpání 2021-2027

30. června 2026

Úvodní stránka

Celkový přehled

Právní akty

Proplaceno
příjemcům

Vyúčtováno

Souhrnné žádosti
autorizované ŘO

Odeslané EK

Programy mimo
DoP

Souhrnná tabulka

Zdroje

údaje za
Příspěvek EU

514,3 mld.
Celková alokace v Kč

Celkový přehled

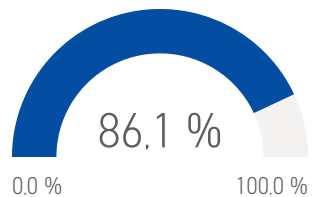
30. června 2026

Zdroj dat
MS2021+

Právní akty

442,7 mld.
Finanční prostředky v Kč

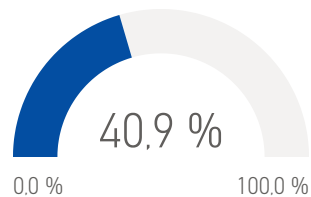
Zazávazkováno z celkové alokace



Proplaceno příjemcům

210,5 mld.
Finanční prostředky v Kč

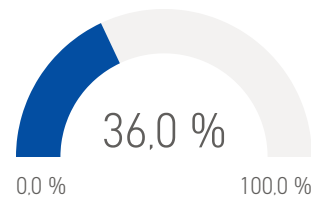
Proplaceno příjemcům z celkové alokace



Vyúčtováno

185,1 mld.
Finanční prostředky v Kč

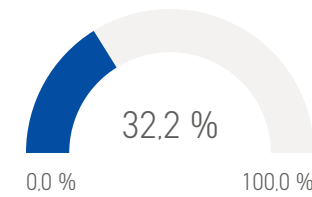
Vyúčtováno z celkové alokace



Souhrnné žádosti autorizované ŘO

165,8 mld.
Finanční prostředky v Kč

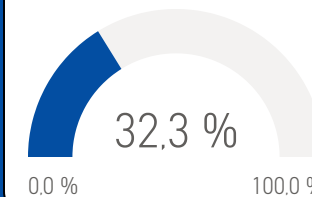
Souhrnné žádosti z celkové alokace



Odeslané EK

168,2 mld.
Finanční prostředky v Kč

Odesláno do EK z celkové alokace



Úvodní stránka

Celkový přehled

Právní akty

Proplaceno
příjemcům

Vyúčtováno

Souhrnné žádosti
autorizované ŘO

Odeslané EK

Programy mimo
DoP

Souhrnná tabulka

Zdroje

Právní akty

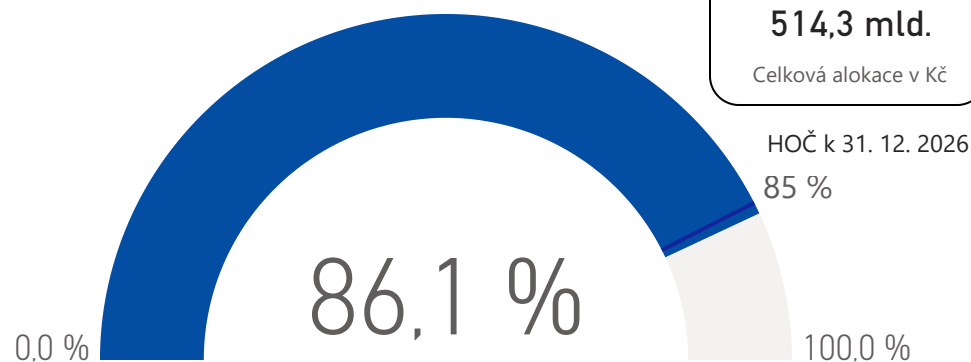
30. června 2026

údaje za
Příspěvek EU

Program

- Vybrat vše
- OP TAK
- OP JAK
- OP Z+
- OP D
- OP ŽP
- IROP
- OP TP
- OP R
- OP ST

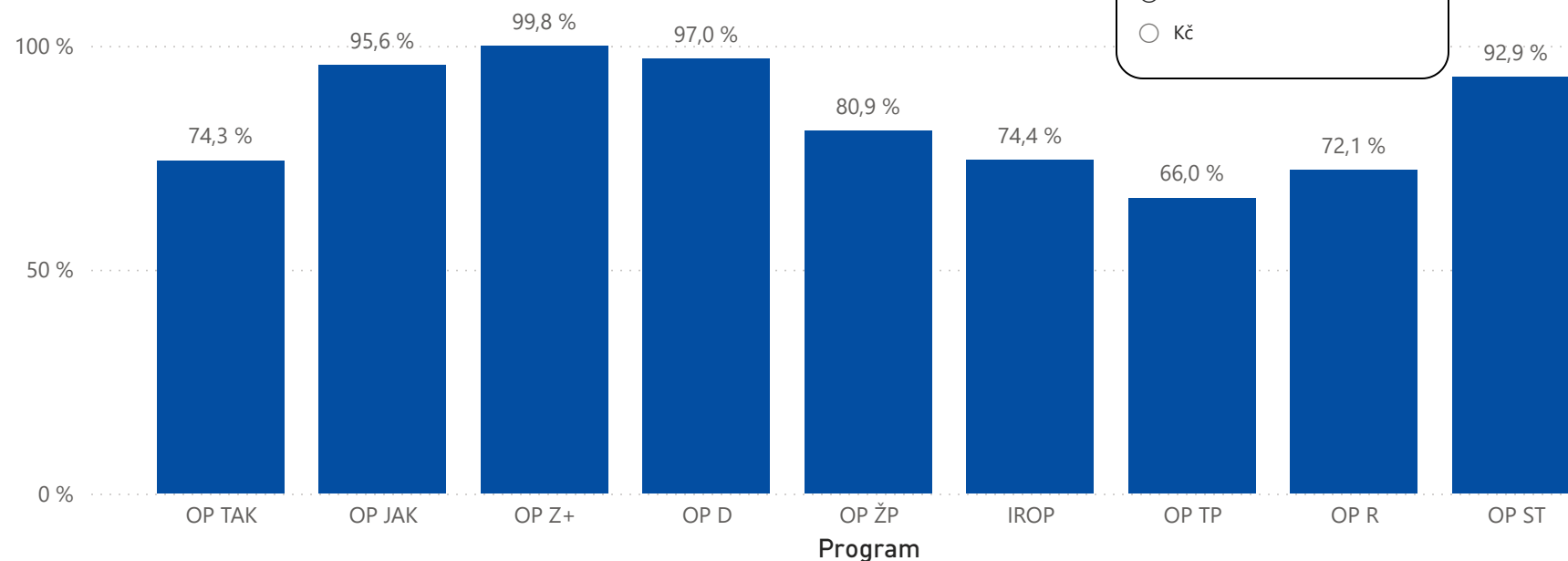
Zazávazkováno z celkové alokace



442,7 mld.
Finanční prostředky v Kč

39 tis.
Počet právních aktů

Finanční prostředky v právních aktech



[Úvodní stránka](#)

[Celkový přehled](#)

[Právní akty](#)

[Proplaceno
příjemcům](#)

[Vyúčtováno](#)

[Souhrnné žádosti
autorizované ŘO](#)

[Odeslané EK](#)

[Programy mimo
DoP](#)

[Souhrnná tabulka](#)

[Zdroje](#)

Proplaceno příjemcům

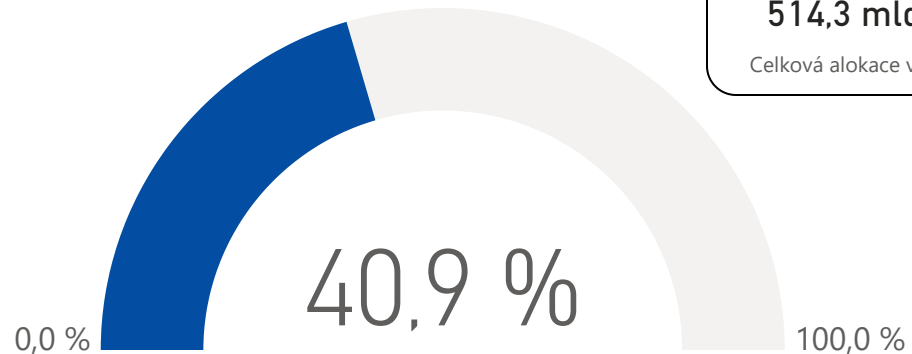
30. června 2026

údaje za
Příspěvek EU

Program

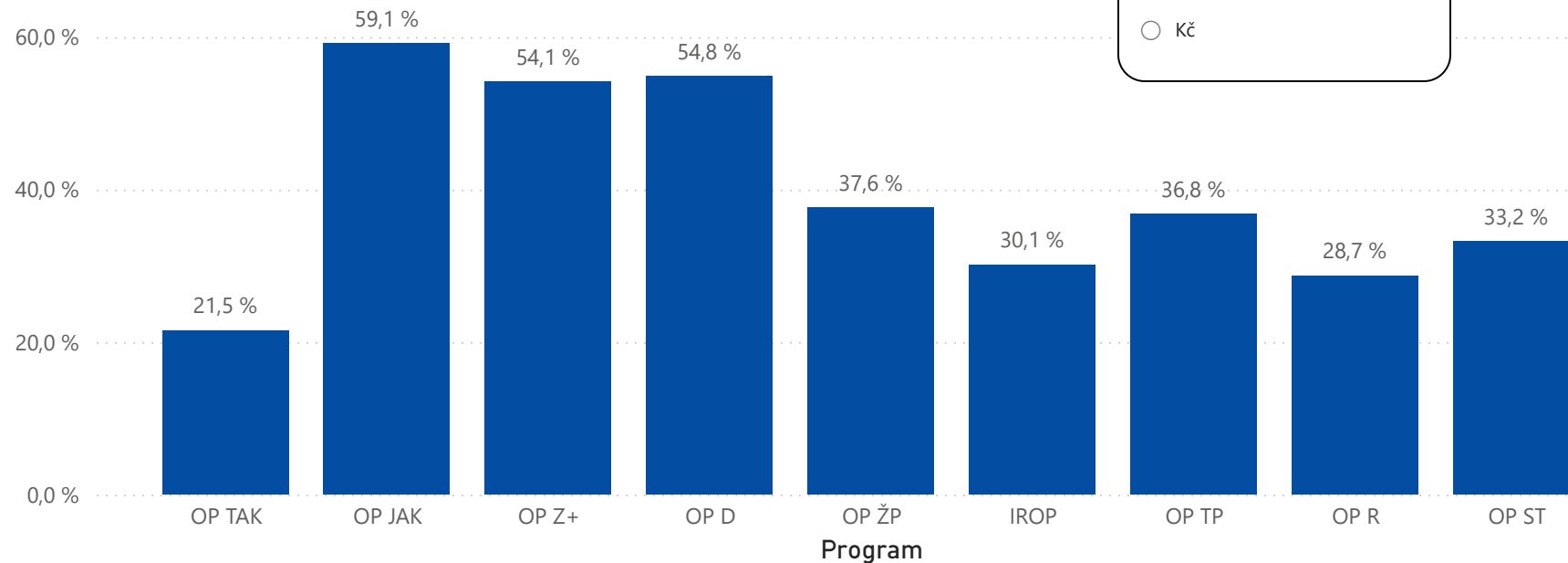
- Vybrat vše
- OP TAK
- OP JAK
- OP Z+
- OP D
- OP ŽP
- IROP
- OP TP
- OP R
- OP ST

Proplaceno příjemcům z celkové alokace



210,5 mld.
Finanční prostředky v Kč

Finanční prostředky proplacené příjemcům



[Úvodní stránka](#)

[Celkový přehled](#)

[Právní akty](#)

[Proplaceno
příjemcům](#)

[Vyúčtováno](#)

[Souhrnné žádosti
autorizované ŘO](#)

[Odeslané EK](#)

[Programy mimo
DoP](#)

[Souhrnná tabulka](#)

[Zdroje](#)

Vyúčtováno

30. června 2026

údaje za
Příspěvek EU

Program

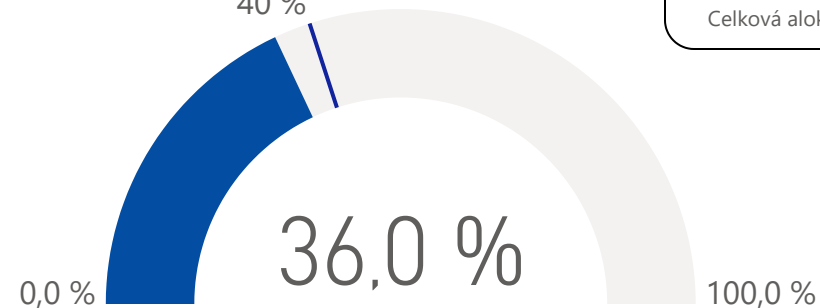
- Vybrat vše
- OP TAK
- OP JAK
- OP Z+
- OP D
- OP ŽP
- IROP
- OP TP
- OP R
- OP ST

Vyúčtováno z celkové alokace

HOČ k 31. 12. 2026 40 %

514,3 mld.

Celková alokace v Kč



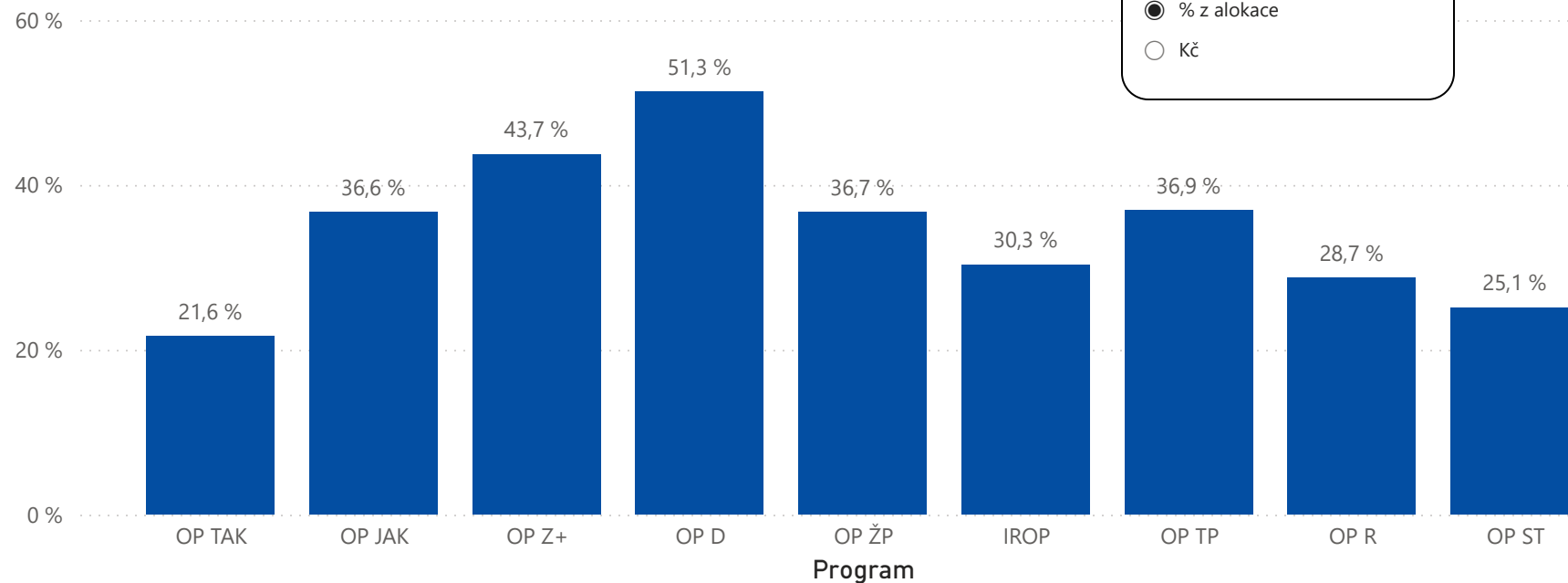
185,1 mld.

Finanční prostředky v Kč

Finanční prostředky vyúčtované v žádostech o platbu

Jednotky zobrazení

- % z alokace
- Kč



[Úvodní stránka](#)

[Celkový přehled](#)

[Právní akty](#)

[Proplaceno příjemcům](#)

[Vyúčtováno](#)

[Souhrnné žádosti autorizované ŘO](#)

[Odeslané EK](#)

[Programy mimo DoP](#)

[Souhrnná tabulka](#)

[Zdroje](#)

Souhrnné žádosti autorizované ŘO

30. června 2026

údaje za
Příspěvek EU

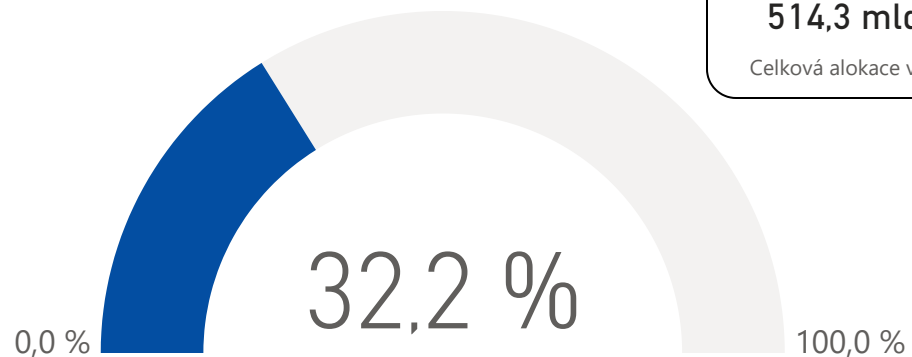
Program

- Vybrat vše
- OP TAK
- OP JAK
- OP Z+
- OP D
- OP ŽP
- IROP
- OP TP
- OP R
- OP ST

Souhrnné žádosti z celkové alokace

514,3 mld.

Celková alokace v Kč



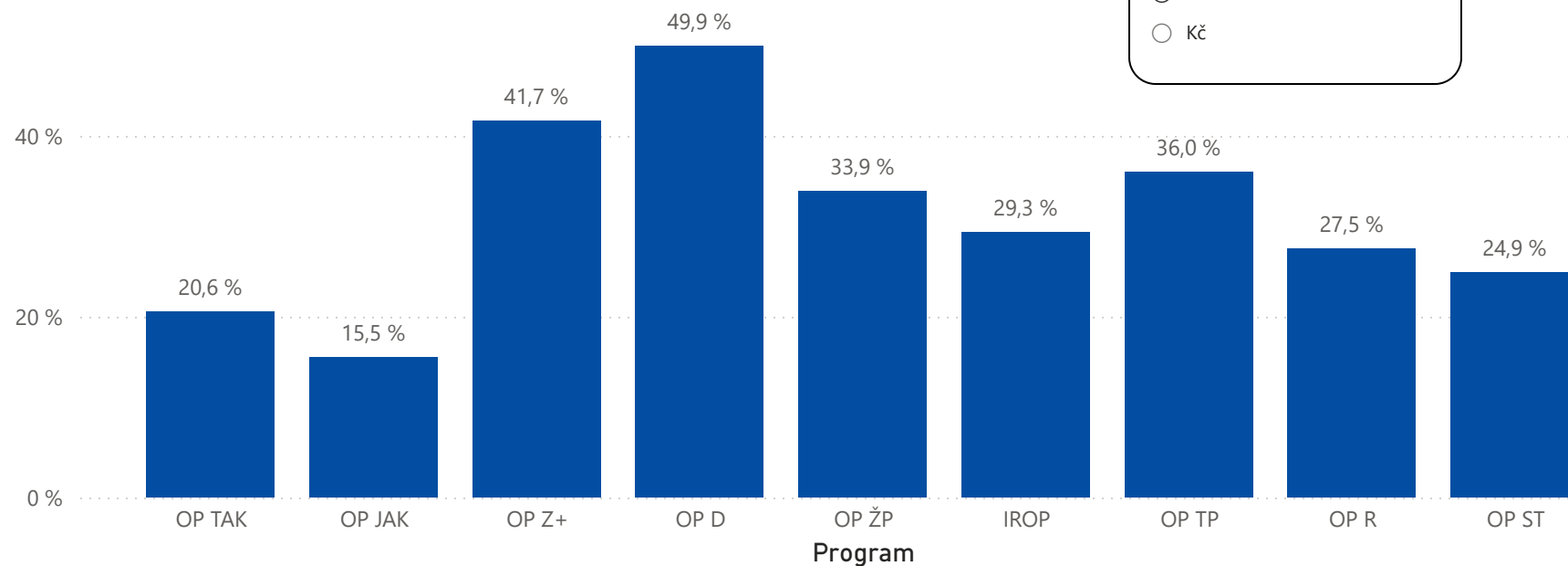
165,8 mld.

Finanční prostředky v Kč

Finanční prostředky v souhrnných žádostech autorizovaných ŘO

Jednotky zobrazení

- % z alokace
- Kč



[Úvodní stránka](#)

[Celkový přehled](#)

[Právní akty](#)

[Proplaceno
příjemcům](#)

[Vyúčtováno](#)

[Souhrnné žádosti
autorizované ŘO](#)

[Odeslané EK](#)

[Programy mimo
DoP](#)

[Souhrnná tabulka](#)

[Zdroje](#)

Odesláno EK

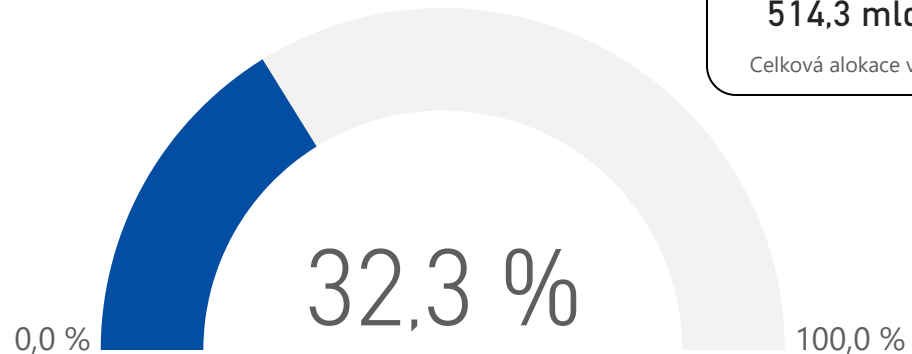
30. června 2026

údaje za
Příspěvek EU

Program

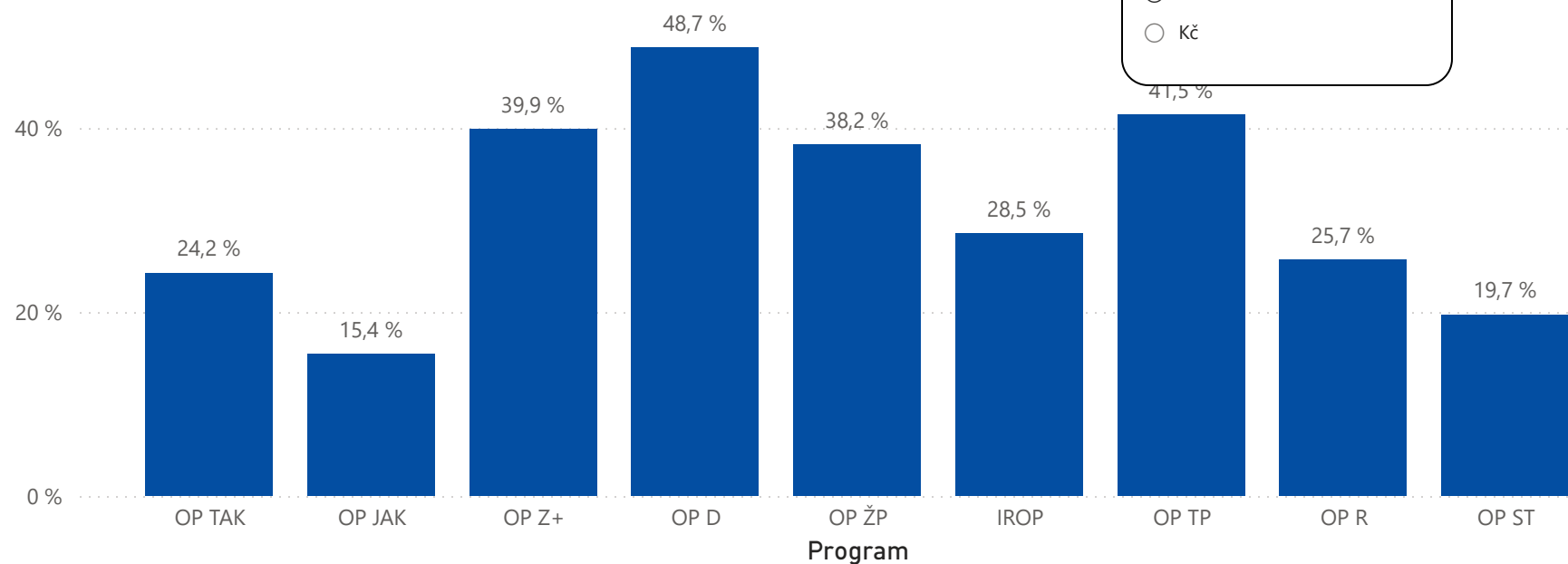
- Vybrat vše
- OP TAK
- OP JAK
- OP Z+
- OP D
- OP ŽP
- IROP
- OP TP
- OP R
- OP ST

Odesláno do EK z celkové alokace



168,2 mld.
Finanční prostředky v Kč

Finanční prostředky v žádostech odeslaných do EK



[Úvodní stránka](#)

[Celkový přehled](#)

[Právní akty](#)

[Proplaceno
příjemcům](#)

[Vyúčtováno](#)

[Souhrnné žádosti
autorizované ŘO](#)

Odeslané EK

[Programy mimo
DoP](#)

[Souhrnná tabulka](#)

[Zdroje](#)

Programy mimo DoP

30. června 2026

údaje za
Příspěvek EU

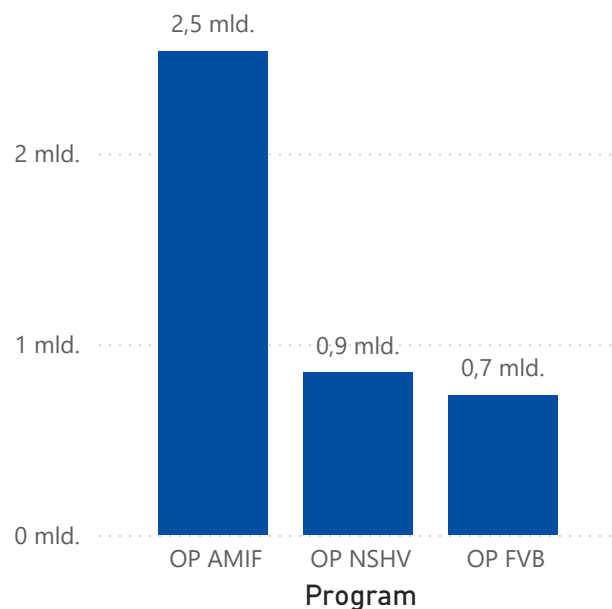
Zdroj dat
MS2021+

Program

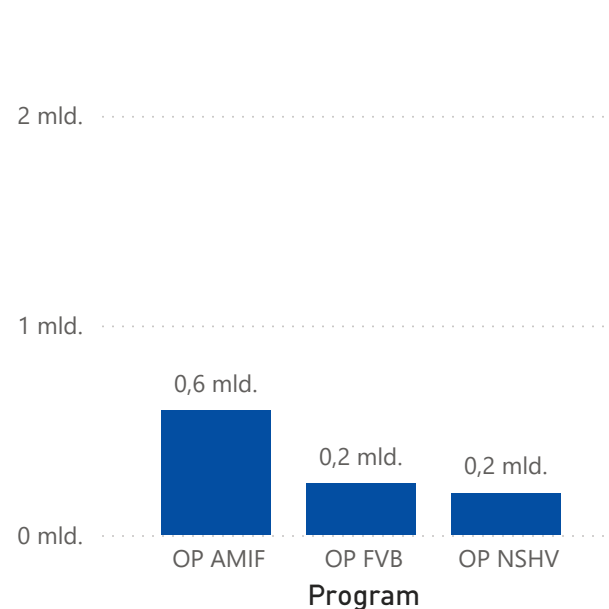
- Vybrat vše
- OP AMIF
- OP FVB
- OP NSHV

Program	Celková alokace v Kč	Počet zaregistrovaných	FP v zaregistrovaných ŽoPo - Kč	% zaregistrováno	Počet právních aktů	FP v právních aktech - Kč	% v PA	FP proplacené příjemcům - Kč	% proplaceno	Odeslané EK - Kč	% odesláno
OP AMIF	3 800 585 580	127	3 460 594 711	91,1 %	66	2 538 044 088	66,8 %	591 684 480	15,6 %	436 877 769	11,5 %
OP FVB	944 115 038	18	734 995 659	77,9 %	18	733 211 402	77,7 %	245 363 763	26,0 %	187 375 264	19,8 %
OP NSHV	1 253 042 498	21	889 369 274	71,0 %	19	851 896 638	68,0 %	200 286 054	16,0 %	143 116 686	11,4 %
Celkem	5 997 743 117	166	5 084 959 644	84,8 %	103	4 123 152 128	68,7 %	1 037 334 298	17,3 %	767 369 719	12,8 %

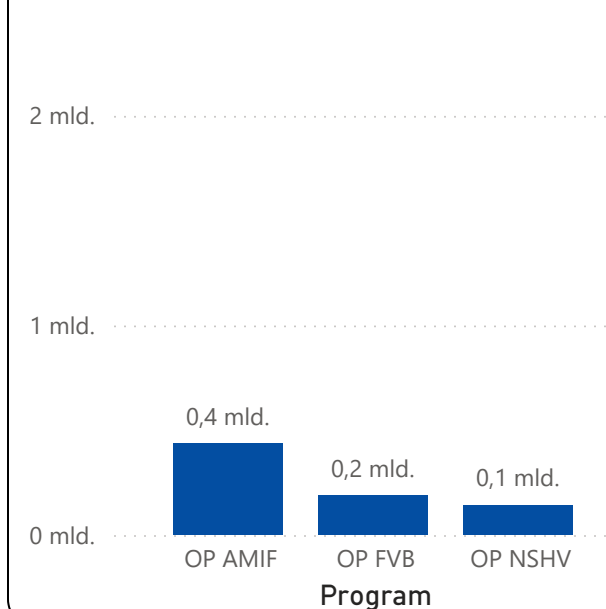
FP v právních aktech (Kč)



FP proplacené příjemcům (Kč)



FP v žádostech odeslaných EK (Kč)



Úvodní stránka

Celkový přehled

Právní akty

Proplaceno
příjemcům

Vyúčtováno

Souhrnné žádosti
autorizované ŘO

Odeslané EK

Programy mimo
DoP

Souhrnná tabulka

Zdroje

Souhrnná tabulka čerpání

údaje za
Příspěvek EU

30. června 2026

Zdroj dat
MS2021+

Program	Celková alokace v Kč	Počet právních aktů	Právní akty v Kč	% právní akty	Proplaceno příjemcům v Kč	% vyplaceno příjemcům	Odeslané žádosti do EK v Kč	% odesláno
OP TAK	75 885 257 930	6 110	56 415 504 200	74,3 %	16 337 532 125	21,5 %	18 572 299 012	24,2 %
OP JAK	61 793 711 763	17 497	59 043 944 102	95,6 %	36 525 287 570	59,1 %	9 682 524 895	15,4 %
OP Z+	35 405 548 683	3 424	35 341 153 618	99,8 %	19 157 752 304	54,1 %	14 369 686 233	39,9 %
OP D	119 014 673 249	209	115 501 574 969	97,0 %	65 233 901 365	54,8 %	58 306 342 591	48,7 %
OP ŽP	62 109 390 803	3 683	50 236 535 069	80,9 %	23 363 164 705	37,6 %	24 058 427 263	38,2 %
IROP	114 003 275 000	5 834	84 872 537 969	74,4 %	34 369 644 397	30,1 %	32 862 131 329	28,5 %
OP TP	5 388 481 328	445	3 554 212 236	66,0 %	1 981 414 444	36,8 %	2 261 278 442	41,5 %
OP R	731 861 719	806	527 812 579	72,1 %	210 010 143	28,7 %	189 769 277	25,7 %
OP ST	39 983 948 020	1 208	37 157 462 304	92,9 %	13 272 028 250	33,2 %	7 932 095 154	19,7 %
Celkem	514 316 148 495	39 216	442 650 737 045	86,1 %	210 450 735 303	40,9 %	168 234 554 198	32,3 %

Fond	Celková alokace v Kč	Počet právních aktů	Právní akty v Kč	% právní akty	Proplaceno příjemcům v Kč	% vyplaceno příjemcům	Odeslané žádosti do EK v Kč	% odesláno
EFRR	252 185 157 860	13 284	197 537 642 248	78,3 %	77 144 157 211	30,6 %	61 109 156 912	24,0 %
ESF+	58 864 622 302	20 541	58 633 139 547	99,6 %	37 618 421 517	63,9 %	21 655 154 062	36,1 %
FS	162 550 558 593	3 377	148 794 680 367	91,5 %	82 206 118 181	50,6 %	77 348 378 792	47,2 %
ENRAF	731 861 719	806	527 812 579	72,1 %	210 010 143	28,7 %	189 769 277	25,7 %
FST	39 983 948 020	1 208	37 157 462 304	92,9 %	13 272 028 250	33,2 %	7 932 095 154	19,7 %
Celkem	514 316 148 495	39 216	442 650 737 045	86,1 %	210 450 735 303	40,9 %	168 234 554 198	32,3 %

Úvodní stránka

Celkový přehled

Právní akty

Proplaceno
příjemcům

Vyúčtováno

Souhrnné žádosti
autorizované ŘO

Odeslané EK

Programy mimo
DoP

Souhrnná tabulka

Zdroje

Informace ke zdrojovým datům

Zdroje dat: MS2021+, MF-PO, MV

Platnost dat: 30. června 2026

Poznámky: Veškeré údaje jsou uváděny za příspěvek EU.

Data obsahují údaje za všechny operace, včetně finančních nástrojů.

Procentuální vyjádření odeslaných žádostí do EK vychází z hodnot v EUR, které zůstávají neměnné v závislosti na kurzu, a tedy mají vyšší vypovídací hodnotu.

[Úvodní stránka](#)

[Celkový přehled](#)

[Právní akty](#)

[Proplaceno
příjemcům](#)

[Vyúčtováno](#)

[Souhrnné žádosti
autorizované ŘO](#)

[Odeslané EK](#)

[Programy mimo
DoP](#)

[Souhrnná tabulka](#)

[Zdroje](#)