

# Manuál

Jednotného vizuálního stylu ESI fondů  
v programovém období 2014–2020:

## **Základní část**

3. upravená verze



# Manuál

## Jednotného vizuálního stylu ESI fondů v programovém období 2014–2020: **Základní část**

© Česká republika – Ministerstvo pro místní rozvoj  
Národní orgán pro koordinaci  
Oddělení publicity EU

[www.mmr.cz](http://www.mmr.cz)

[www.dotaceEU.cz](http://www.dotaceEU.cz)

3. upravená verze  
listopad 2017

Původní grafický návrh Ing. arch. Petr Klán, Tunkila.com

Tento dokument obsahuje autorsky chráněný obsah a z právního hlediska tak podléhá zvláštnímu oprávnění. Česká republika – Ministerstvo pro místní rozvoj vlastní licenci k tomuto dílu. S vědomím Ministerstva pro místní rozvoj – Národního orgánu pro koordinaci může být tento dokument nebo jeho jednotlivé součásti čteny, užívány, šířeny nebo prezentovány pro jakoukoli jinou třetí stranu. V opačném případě je nutno zničit všechny elektronické a fyzické kopie tohoto dokumentu. Úpravy manuálu jsou možné pouze v souladu s licenční smlouvou mezi Českou republikou – Ministerstvem pro místní rozvoj a autorem.

# Obsah

<b>Základní prvky.....</b>	<b>5</b>
PRÁCE S MANUÁLEM .....	6
ZÁKLADNÍ BARVY.....	7
DOPLŇKOVÉ BARVY .....	8
PROGRAMOVÉ BARVY .....	9
PÍSMO .....	10
<b>Znak a logo EU .....</b>	<b>11</b>
ZNAK EU .....	12
OCHRANNÁ ZÓNA .....	13
VERZE ZNAKU EU.....	14
ZAKÁZANÉ VERZE .....	15
LOGO EU – ROZŠÍŘENÉ.....	16
LOGO EU – VERTIKÁLNÍ .....	17
LOGO EU – ZKRÁCENÉ .....	18
MINIMÁLNÍ VELIKOST LOGA EU.....	19
BAREVNÉ VERZE LOGA EU A POZADÍ .....	20
LOGO EU A FOTOGRAFIE.....	21
UŽITÍ VÍCE LOG – HORIZONTÁLNÍ .....	22
UŽITÍ VÍCE LOG – VERTIKÁLNÍ .....	23
<b>Operační programy.....</b>	<b>24</b>
INTEGROVANÝ REGIONÁLNÍ OPERAČNÍ PROGRAM.....	25
OPERAČNÍ PROGRAM DOPRAVA (EFRR) .....	26
OPERAČNÍ PROGRAM DOPRAVA (FS).....	27
OPERAČNÍ PROGRAM DOPRAVA (ESIF).....	28
OPERAČNÍ PROGRAM PODNIKÁNÍ A INOVACE PRO KONKURENCESCHOPNOST .....	29
OPERAČNÍ PROGRAM PRAHA – PÓL RŮSTU ČR.....	30
OPERAČNÍ PROGRAM RYBÁŘSTVÍ .....	31
OPERAČNÍ PROGRAM TECHNICKÁ POMOC .....	32
OPERAČNÍ PROGRAM VÝZKUM, VÝVOJA VZDĚLÁVÁNÍ.....	33
OPERAČNÍ PROGRAM ZAMĚSTNANOST .....	34
OPERAČNÍ PROGRAM ŽIVOTNÍ PROSTŘEDÍ (EFRR) .....	35
OPERAČNÍ PROGRAM ŽIVOTNÍ PROSTŘEDÍ (FS).....	36
OPERAČNÍ PROGRAM ŽIVOTNÍ PROSTŘEDÍ (ESIF).....	37
PROGRAM ROZVOJE VENKOVA.....	38
<b>Povinné nástroje.....</b>	<b>39</b>
POVINNÉ NÁSTROJE – PODMÍNKY.....	40
STÁLÁ PAMĚTNÍ DESKA – NA ŠÍŘKU .....	41
STÁLÁ PAMĚTNÍ DESKA – NA VÝŠKU .....	42
DOČASNÝ BILLBOARD – MINIMÁLNÍ VELIKOST .....	43
DOČASNÝ BILLBOARD – HORIZONTÁLNÍ ROZLOŽENÍ.....	44
DOČASNÝ BILLBOARD – VERTIKÁLNÍ ROZLOŽENÍ.....	45
PLAKÁT A3 – NA ŠÍŘKU.....	46
PLAKÁT A3 – NA VÝŠKU.....	47
PLAKÁT A3 – PŘÍKLAD VÍCE OPERACÍ .....	48

**01.**

**Základní prvky**

# PRÁCE S MANUÁLEM

Jednotný vizuální styl (JVS) byl navrhnout na základě potřeby sjednocení způsobu prezentace aktivit podpořených z Evropských strukturálních fondů (ESIF) v programovém období 2014–2020 tak, aby umožnil provázání s vizuálními styly jednotlivých organizací, a to jak v implementační struktuře, tak i na straně žadatelů a příjemců podpory. JVS navazuje na vizuální styly z programového období 2007–2013.

Tento specifický požadavek se do značné míry odrazil i na způsobu návrhu a možnostech využití celé koncepce JVS. Manuál JVS je navržen s velkou mírou volnosti a je postaven na následujících principech:

- parametrickost,
- jednoduchost,
- přehlednost.

Základní část je určena pro všechny subjekty implementační struktury.

Každá organizace/subjekt využívá JVS v jiném rozsahu a oprávnění na různých typech nástrojů. Proto existuje několik variant, které se liší pouze počtem kapitol.

Základní část se skládá ze čtyř kapitol:

- základní prvky,
- znak a logo EU,
- programy,
- povinné nástroje.

Tam, kde je v manuálu uvedeno, že je možné daný prvek upravit, si stanovují jednotlivé řídicí orgány, zda tak učiní nebo zda ponechají vzhled standardní verze v rámci JVS.

Základními komunikačními prvky jsou písmo, barva a grafické prvky/fotografie.

Barvy použité pro jednotnou komunikaci vycházejí z barev obsažených ve znaku EU a jsou doplněny barvami doplňkovými a barvami specifickými pro konkrétní operační program. Barvy specifické pro konkrétní program definují jednotlivé řídicí

orgány tak, aby v rámci jednotné komunikace došlo k dostatečné diferenciaci mezi programy.

Manuál Jednotného vizuálního stylu je doporučujícího charakteru. Závazné povinnosti stanovuje metodický pokyn pro publicitu a komunikaci Evropských strukturálních a investičních fondů v programovém období 2014–2020.

# ZÁKLADNÍ BARVY

## PANTONE Yellow

CMYK: 0 / 0 / 100 / 0

RGB: 255 / 204 / 0

HEX: FFCC00

## PANTONE Reflex Blue

CMYK: 100 / 80 / 0 / 0

RGB: 0 / 51 / 153

HEX: 003399

Základní barvy v jednotlivých barevných prostorech PANTONE, CMYK, RGB, HEX nejsou navzájem přímo převoditelné, tzn. pro aplikaci v jednotlivých barevných prostorech je nutné zvlášť nastavit požadované hodnoty. Nelze pouze přenastavit barevný prostor. Z těchto důvodů je

možné zaznamenat výrazné rozdíly ve vizuálním výrazu dokumentu v závislosti na barevném prostoru návrhu. JVS ponechává maximální volnost na výběru barevného prostoru pro návrh, pouze zakazuje kombinace barev z různých barevných prostorů.

## DOPLŇKOVÉ BARVY

### **PANTONE P 179-9 C**

CMYK: 0 / 0 / 0 / 60  
RGB: 128 / 130 / 132  
HEX: 808284

### **PANTONE P 179-5 C**

CMYK: 0 / 0 / 0 / 30  
RGB: 181 / 183 / 185  
HEX: b5b7b9

Doplňkové barvy jsou definovány pro užití ve spojení se základními barvami na nástrojích povinné publicity, případně na dalších aplikacích (aplikace mimo povinné nástroje jsou na řídicím orgánu).



# PROGRAMOVÉ BARVY



V případě potřeby může řídicí orgán stanovit jednu nebo více barev specifických pro jím řízený program v souladu s potřebami jeho prezentace. Doporučením je minimalizovat počet barev programu.

# PÍSMO

## Arial Regular

ÁBČDÉĚFGHIÍJKLMŇOPQRŠŤŮVWXÝŽ

ábčdéěfghiíjklmňopqršťůvwxýž

0123456789:;, .?!\*%()@

## Arial Bold

**ÁBČDÉĚFGHIÍJKLMŇOPQRŠŤŮVWXÝŽ**

**ábčdéěfghiíjklmňopqršťůvwxýž**

**0123456789:;, .?!\*%()@**

## Arial Italic

*ÁBČDÉĚFGHIÍJKLMŇOPQRŠŤŮVWXÝŽ*

*ábčdéěfghiíjklmňopqršťůvwxýž*

*0123456789:;, .?!\*%()@*

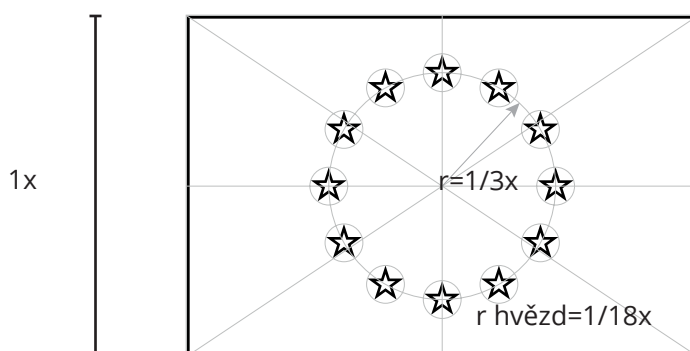
Na předmětech nebo dokumentech spojených s programovým obdobím 2014–2020 je stanoveno používat bezpatkový font, nejlépe Arial (ve všech řezech). Jako alternativní font se doporučuje používat bezpatkový font Verdana nebo Helvetica

Neue. Na povinných nástrojích je možné používat pouze font Arial (nevztahuje se na text obsažený v logu řídicího orgánu). V textech loga je možné používat pouze písmo Arial v řezu Regular.

**02.**

**Znak a logo EU**

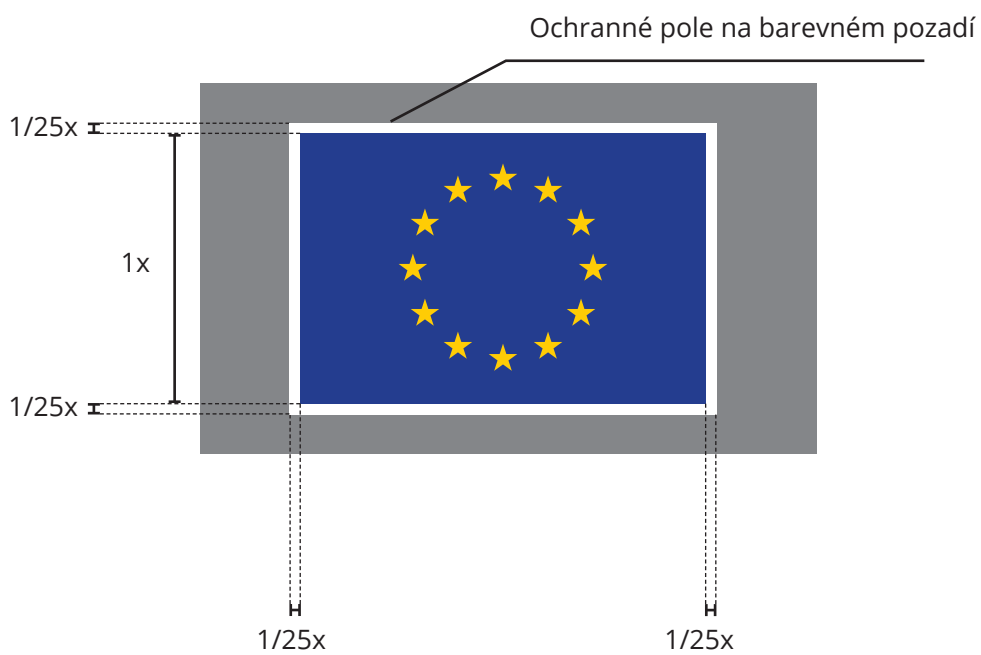
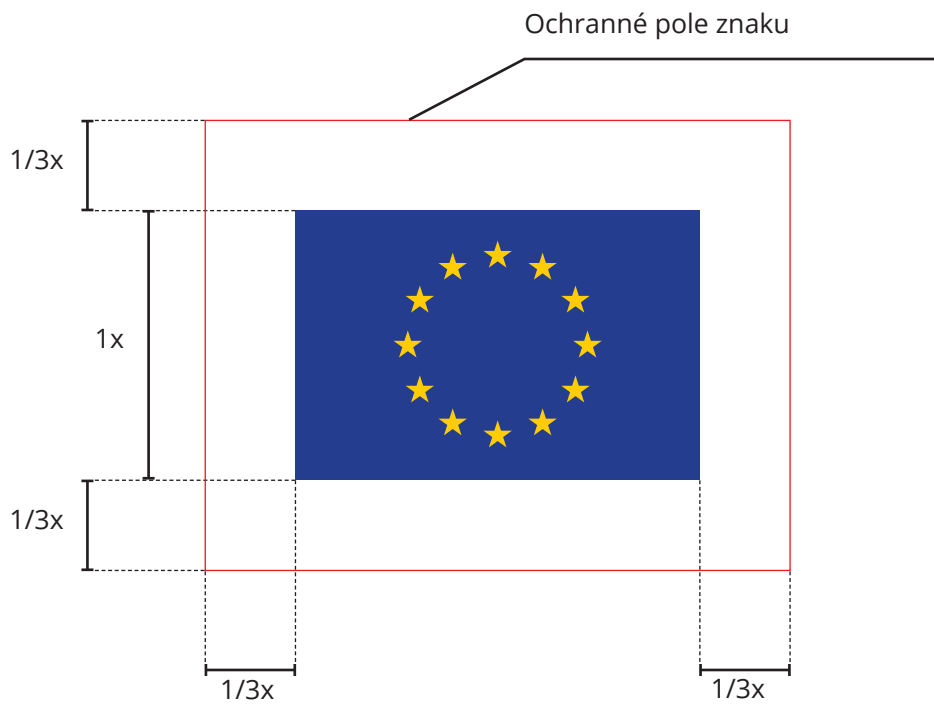
# ZNAK EU



Znak má tvar obdélníkové vlajky v poměru 1:1,5. Dvanáct hvězd je pravidelně rozmístěno po obvodu nevyznačeného kruhu, jehož střed je i střed vlajky. Poloměr kruhu se rovná třetině výšky vlajky. Každá hvězda má pět cípů, které jsou umístěny na obvodu nevyznačeného kruhu a jejich poloměr se rovná osmnáctině výšky vlajky.

Všechny hvězdy směřují vzhůru, tzn. jeden cíp je vertikální a dva další jsou v přímé lince v pravých úhlech k hypotetickému sloupu vlajky. Kruh je uspořádán tak, že hvězdy jsou umístěny v pozici hodin na ciferníku v pravidelných rozstupech. Jejich počet je neměnný.

# OCHRANNÁ ZÓNA



# VERZE ZNAKU EU

## Symbolický popis

Dvanáct zlatých hvězd vytváří na modré pozadí, které symbolizuje oblohu, kruh představující jednotu národů Evropy. Počet hvězd je pevně stanoven, číslo dvanáct je symbolem dokonalosti a jednoty.

## Heraldický popis

Kruh dvanácti zlatých pěticípých hvězd na azurovém poli, jejich špičky se nedotýkají.

Znak má následující barevné provedení:

Pantone Reflex Blue pro výplň obdélníku; Pantone Yellow pro hvězdy.

U čtyřbarevného procesu není možné použít dvě výše uvedené standardní barvy. Je proto nutné vytvořit je pomocí barev čtyřbarevného procesu. Pantone Yellow se získá použitím stoprocentní „Process Yellow“. Smícháním stoprocentní „Process Cyan“ a osmdesátiprocentní „Process Magenta“ se získá barva, která je velice podobná Pantone Reflex Blue.

## Zobrazení na barevném pozadí

Znak by měl být, pokud je to možné, vytištěn na bílém pozadí. Vícebarevná pozadí nejsou vhodná, zejména pokud neladí s modrou barvou. Musí-li být vícebarevné pozadí použito, je třeba užít bílé ohraničení o tloušťce rovnající se 1/25 výšky vlajky. Pokud je k dispozici pouze černá barva, ohraničuje se obdélník černě a použijí se černě hvězdy na bílém pozadí.

Pokud je k dispozici pouze modrá barva (musí to být samozřejmě barva definována v manuálu), používá se jako stoprocentní barva pro výplň pole a hvězdy se zobrazují negativní bílou.

## Rámeček vlajky


V případě použití černé nebo bílé varianty loga, musí být vyplněny pouze hvězdy a vlajka musí být v rámečku o tloušťce 1/96x (pozor, nezaměňovat za ochranné pole na barevném pozadí, viz str. 13).



Barevný znak EU



Modrý znak EU



Černý znak EU



Bílý znak EU

# ZAKÁZANÉ VERZE



špatný poměr stran nebo jinak deformovaný znak



znak je zobrazen obráceně (hvězdy stojí na cípu)



hvězdy mají špatnou orientaci



hvězdy jsou v kruhu rozmístěny nesprávně, správně musejí být rozmístěny jako hodiny na ciferníku



špatné barvy



špatně inverzní vlajka

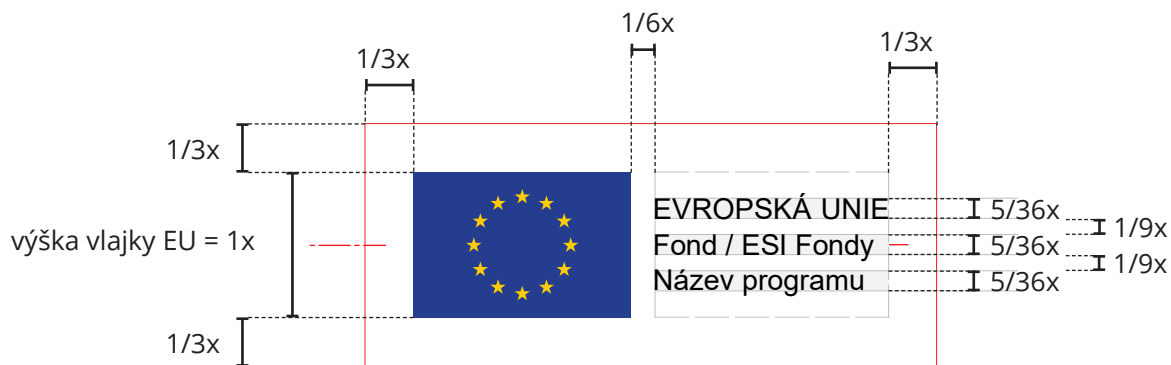


umístění na pozadí s jinou barvou než je bílá bez ochranného rámečku (netýká se pozadí s 0 až 10% krytím dle příkladu ze str. 20)

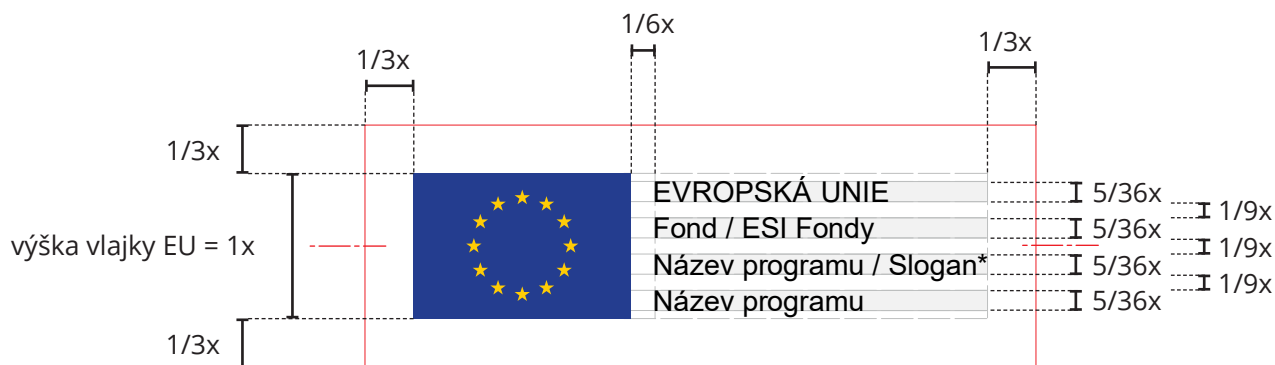


umístění na pozadí s významně proměnlivými barvami bez použití ochranného pole, u loga EU se postupuje podle postupu na str. 21

# LOGO EU – ROZŠÍŘENÉ



Logo EU - rozšířené s 3 řádky doprovodného textu



Logo EU - rozšířené s 4 řádky doprovodného textu

\* Možnost používat slogan je pouze pro Program rozvoje venkova (PRV)

Pravá část ochranné zóny rozšířeného loga EU se určuje podle konce nejdelšího řádku doplňkového textu, resp. s hranou posledního písmene řádku.

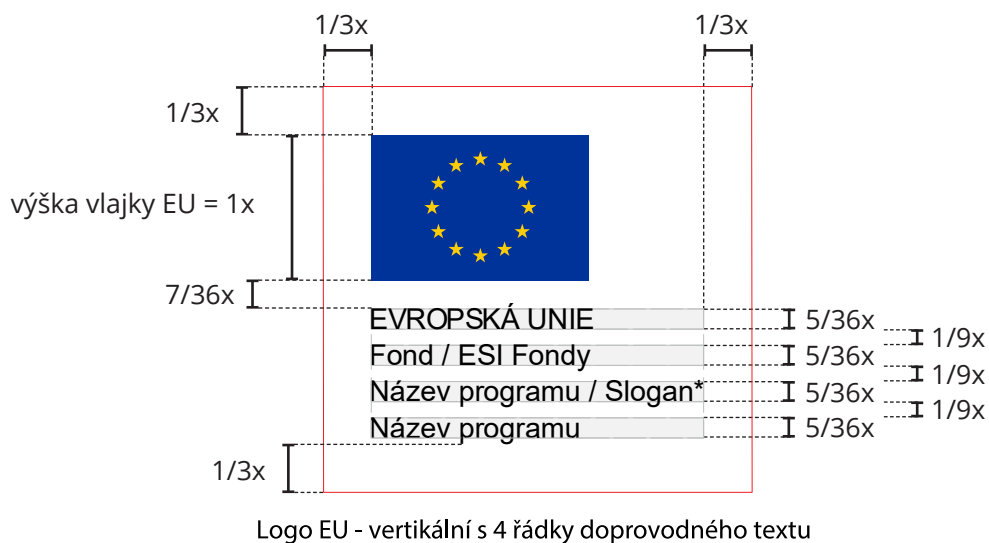
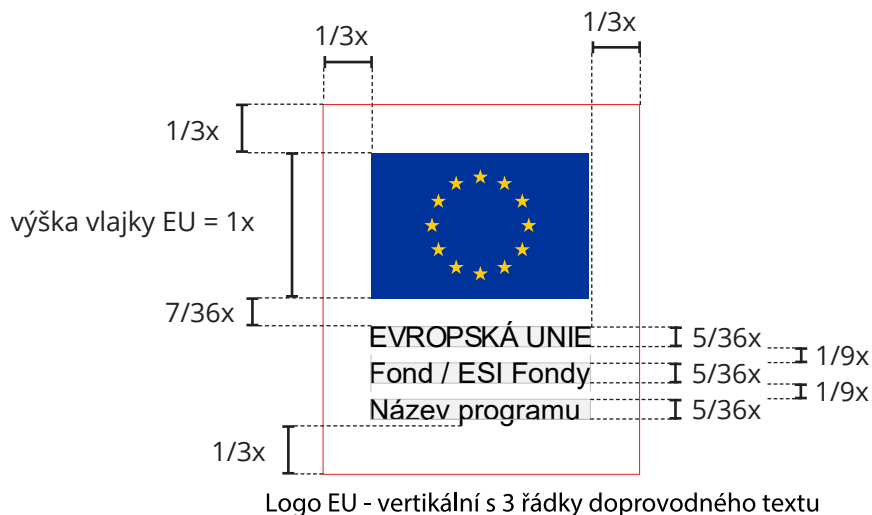
Logo EU se skládá ze znaku EU v jedné z barevných variant a plochy s doplňkovým textem (v černé, bílé nebo základní modré barvě). Doplňkový text může být v českém nebo anglickém jazyce. Anglická jazyková mutace se používá na všech dokumentech v cizím jazyce.

Doplňkový text vždy obsahuje název Evropská unie, dále název fondu nebo fondů a programy

nebo programů, z kterých je projekt hrazen. Název programu může být použit i ve zkrácené podobě, kdy část „Operační program“ je zkrácena na „OP“. Názvy Programu rozvoje venkova a Integrovaného regionálního operačního programu se v doplňkovém textu loga EU nezkracují. Program rozvoje venkova (PRV) kromě výše uvedeného používá v doplňkovém textu slogan.



# LOGO EU – VERTIKÁLNÍ



\* Možnost používat slogan je pouze pro Program rozvoje venkova (PRV)

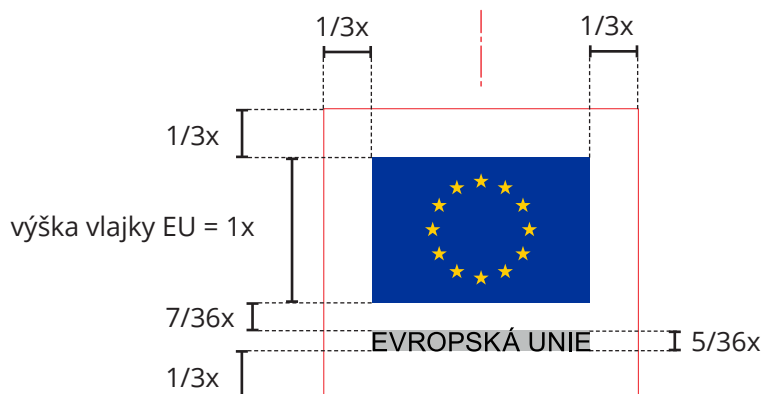
U vertikálního loga EU se ochranná zóna u textové části zarovnává zprava, od nejdelšího řádku doplňkového textu, resp. s hranou posledního písmene řádku (pokud text přesahuje šířku vlajky EU) a vespod od nejnižšího řádku doplňkového textu, resp. s hranou nejnižšího písmene řádku.

V rámci programového období 2014–2020 se rozlišují tři základní varianty loga EU. Rozšířená, vertikální a zkrácená verze. Rozšířená a vertikální verze se dále dělí na dvě podvarianty se třemi nebo čtyřmi řádky doplňkového textu. Zkrácená varianta obsahuje pouze text Evropská unie. Zkrácená verze loga se používá tam, kde není z důvodu velikosti možné umístit rozšířenou nebo

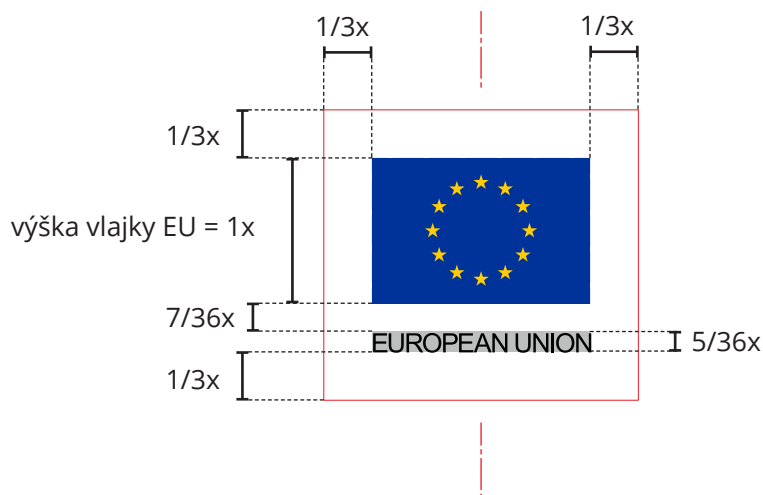
vertikální verzi loga. Zkrácené logo se umísťuje převážně na drobné reklamní předměty.

Loga se vždy umísťují tak, aby byla zřetelně viditelná. Jejich umístění a velikost musí být úměrná rozměrům použitého předmětu nebo dokumentu.

# LOGO EU – ZKRÁCENÉ



Logo EU - zkrácené v českém jazyce



Logo EU - zkrácené v anglickém jazyce

Texty u loga EU musí být čitelné, což je obvykle splněno při minimální velikosti loga EU (vč. textu řazeného pod vlajku) o rozměru 6 mm. V případech, kdy je zajištěna čitelnost textu i při menší velikosti, je možné ji použít. Na dokumentech se doporučuje používat logo EU, kde výška vlajky („x“) je alespoň 10 mm. Minimální

velikost „x“ u vertikální a rozšířené verze loga je 8 mm. Velikost „x“ u zkrácené verze je v rozmezí 4–8 mm. Šířka textu u české i anglické verze zkráceného loga musí odpovídat šířce vlajky EU.

# MINIMÁLNÍ VELIKOST LOGA EU


min. x = 8 mm



max. x = není stanoveno

Logo EU - vertikální

min. x = 8 mm



max. x = není stanoveno

Logo EU - rozšířené

min. x = 4 mm



max. x = 15 mm

Logo EU - zkrácené

# BAREVNÉ VERZE LOGA EU A POZADÍ



EVROPSKÁ UNIE  
Fond soudržnosti  
Operační program Technická pomoc



EVROPSKÁ UNIE  
Fond soudržnosti  
Operační program Technická pomoc



EVROPSKÁ UNIE  
Fond soudržnosti  
Operační program Technická pomoc

Jednobarevná černá varianta má rámeček o tloušťce 1/96x a doporučuje se používat na všech formulářích a dokumentech (mimo dopisů).



EVROPSKÁ UNIE  
Fond soudržnosti  
Operační program Technická pomoc

Jednobarevná bílá varianta má rámeček o stejné tloušťce jako černá varianta.



EVROPSKÁ UNIE  
Fond soudržnosti  
Operační program Technická pomoc

Na podkladu s 0 až 10% krytím je stále možné použít logo EU bez rámečku. Na světlých pozadích se používá doprovodný text v černé barvě.



EVROPSKÁ UNIE  
Fond soudržnosti  
Operační program Technická pomoc

Na světlých pozadích bez zesvětlení se používá doprovodný text v černé barvě a s ochranným rámečkem o tloušťce 1/25x.



EVROPSKÁ UNIE  
Fond soudržnosti  
Operační program Technická pomoc

Na tmavých jednobarevných pozadích se pro barevnou verzi doporučuje využívat doplňující text v bílé barvě a s ochranným rámečkem o tloušťce 1/25x.

# LOGO EU A FOTOGRAFIE



EVROPSKÁ UNIE  
Fond soudržnosti  
Operační program Technická pomoc

Logo EU se může umístit na pozadí tvořeném fotkou v případě, že daná oblast je dostatečně jednolitá. Ochranný rámeček o velikosti 1/25 výšky vlajky EU se doplní v souladu s pravidly barevných pozadí.



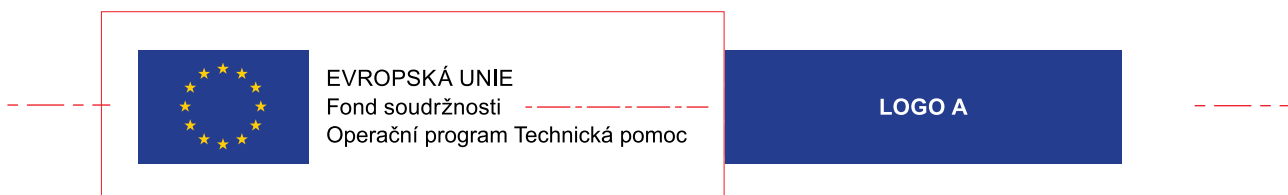
EVROPSKÁ UNIE  
Fond soudržnosti  
Operační program Technická pomoc

V případech, kdy podkladová fotka není dostatečně jednolitá a text u loga EU není na pozadí čitelný, je třeba doplnit jednolitý bílý podklad o velikosti alespoň 1/3 výšky vlajky EU.

# UŽITÍ VÍCE LOG – HORIZONTÁLNÍ

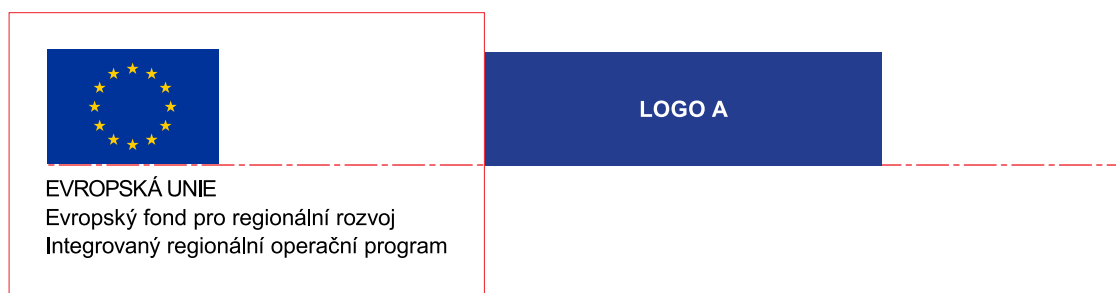
## Skládání na horizontální lince s horizontálním logem EU

Při tomto skládání log nesmí být doplňkové logo vyšší než je výška vlajky EU nebo širší než dvojnásobek šířky vlajky nepočítaje text u vlajky. Doplňkové logo se zarovnává na středové linii s logem EU.

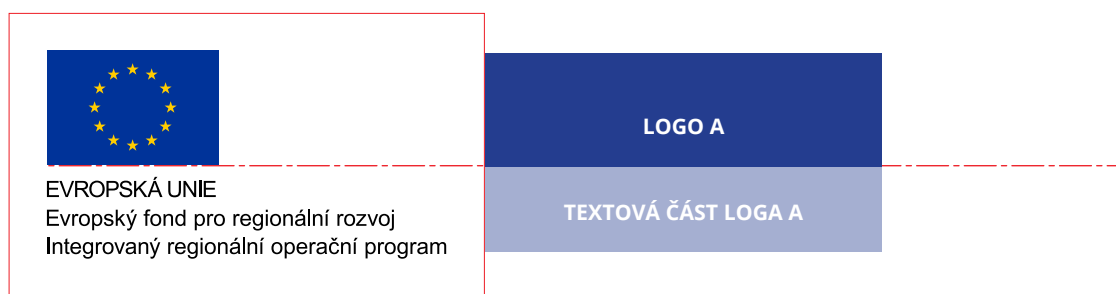


## Skládání na horizontální lince s vertikálním logem EU

Při tomto skládání log nesmí být doplňkové logo vyšší než je výška vlajky EU nepočítaje text nebo širší než dvojnásobek šířky vlajky. Doplňkové logo se zarovnává se spodní hranou loga EU.\*



\*V případě, že se doplňkové logo skládá z piktogramu a textové části pod sebou (např. logo MŠMT), lze samotný piktogram doplňkového loga zarovnat s výškou vlajky EU za předpokladu, že i po tomto zarovnání zůstane logo EU dominantnější a nebudou porušena další pravidla (platí pouze pro skládání na horizontální lince s vertikálním logem EU).



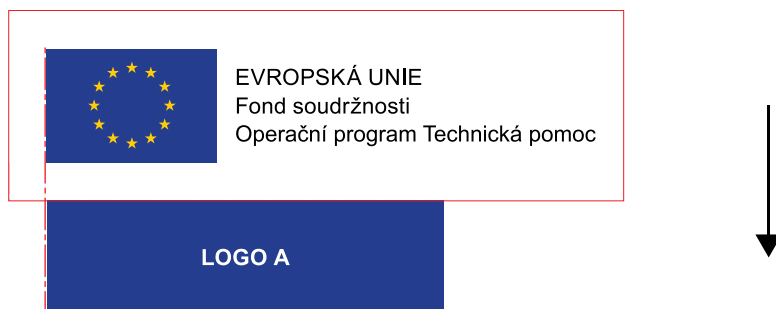
Z estetických důvodů a pro zachování dominantnosti loga EU se doporučuje, aby logo třetí strany bez ochranné zóny bylo možné umístit do obdélníku o výšce a šířce použitého loga EU (logo třetí strany nesmí mít větší šířku a současně délku než je použité logo EU). Umístování více

log se řídí usnesením v Metodickém pokynu pro publicitu a komunikaci ESI fondů v programovém období 2014–2020. Minimální vzdálenost mezi logy musí být vždy shodná nebo větší než je největší z ochranných zón umístovaných log.

# UŽITÍ VÍCE LOG – VERTIKÁLNÍ

## Skládání na vertikální lince s horizontálním logem EU

Při tomto skládání log nesmí být doplňkové logo vyšší než je výška vlajky EU nebo širší než dvojnásobek šířky vlajky nepočítaje text u vlajky. Loga se zarovnávají s levým okrajem vlajky EU.



## Skládání na vertikální lince s vertikálním logem EU

Při tomto skládání log nesmí být doplňkové logo vyšší než je výška vlajky EU nebo širší než dvojnásobek šířky vlajky nepočítaje text u vlajky. Loga se zarovnávají s levým okrajem vlajky EU.\*



\*V případě, že se doplňkové logo skládá z piktogramu a textové části pod sebou (např. logo MŠMT), lze samotný piktogram doplňkového loga zarovnat s výškou vlajky EU za předpokladu, že i po tomto zarovnání zůstane logo EU dominantnější a nebudou porušena další pravidla (platí pouze pro skládání na horizontální lince s vertikálním logem EU).



**03.**

**Operační programy**



# INTEGROVANÝ REGIONÁLNÍ OPERAČNÍ PROGRAM

## Česká verze

A



EVROPSKÁ UNIE  
Evropský fond pro regionální rozvoj  
Integrovaný regionální operační program

B

Varianta rozšířené verze loga se zkráceným textem není proveditelná.

## Anglická verze

C



EUROPEAN UNION  
European Regional Development Fund  
Integrated Regional Operational Programme

## Vertikální verze

D



EVROPSKÁ UNIE  
Evropský fond pro regionální rozvoj  
Integrovaný regionální operační program

# OPERAČNÍ PROGRAM DOPRAVA (EFRR)

## Česká verze

A



EVROPSKÁ UNIE  
Evropský fond pro regionální rozvoj  
Operační program Doprava

## Česká verze - zkrácený text

B



EVROPSKÁ UNIE  
Evropský fond pro regionální rozvoj  
OP Doprava

## Anglická verze

C



EUROPEAN UNION  
European Regional Development Fund  
Operational Programme Transport

## Vertikální verze

D



EVROPSKÁ UNIE  
Evropský fond pro regionální rozvoj  
OP Doprava

# OPERAČNÍ PROGRAM DOPRAVA (FS)

## Česká verze

A



EVROPSKÁ UNIE  
Fond soudržnosti  
Operační program Doprava

## Česká verze - zkrácený text

B



EVROPSKÁ UNIE  
Fond soudržnosti  
OP Doprava

## Anglická verze

C



EUROPEAN UNION  
Cohesion Fund  
Operational Programme Transport

## Vertikální verze

D



EVROPSKÁ UNIE  
Fond soudržnosti  
OP Doprava

# OPERAČNÍ PROGRAM DOPRAVA (ESIF)

## Česká verze

A



EVROPSKÁ UNIE  
Evropské strukturální a investiční fondy  
Operační program Doprava

## Česká verze - zkrácený text

B



EVROPSKÁ UNIE  
Evropské strukturální a investiční fondy  
OP Doprava

## Anglická verze

C



EUROPEAN UNION  
European Structural and Investing Funds  
Operational Programme Transport

## Vertikální verze

D



EVROPSKÁ UNIE  
Evropské strukturální a investiční fondy  
OP Doprava

# OPERAČNÍ PROGRAM PODNIKÁNÍ A INOVACE PRO KONKURENCESCHOPNOST

## Česká verze

A



EVROPSKÁ UNIE  
Evropský fond pro regionální rozvoj  
Operační program Podnikání  
a inovace pro konkurenceschopnost

## Česká verze - zkrácený text

B



EVROPSKÁ UNIE  
Evropský fond pro regionální rozvoj  
OP Podnikání a inovace  
pro konkurenceschopnost

## Anglická verze

C



EUROPEAN UNION  
European Regional Development Fund  
Operational Programme Enterprise  
and Innovations for Competitiveness

## Vertikální verze

D



EVROPSKÁ UNIE  
Evropský fond pro regionální rozvoj  
OP Podnikání a inovace  
pro konkurenceschopnost

# OPERAČNÍ PROGRAM PRAHA – PÓL RŮSTU ČR

## Česká verze

A



EVROPSKÁ UNIE  
Evropské strukturální a investiční fondy  
Operační program Praha – pól růstu ČR

## Česká verze - zkrácený text

B



EVROPSKÁ UNIE  
Evropské strukturální a investiční fondy  
OP Praha – pól růstu ČR

## Anglická verze

C



EUROPEAN UNION  
European Structural and Investing Funds  
Operational Programme Prague -  
the Growth Pole of the Czech Republic

## Vertikální verze

D



EVROPSKÁ UNIE  
Evropské strukturální a investiční fondy  
OP Praha – pól růstu ČR

# OPERAČNÍ PROGRAM RYBÁŘSTVÍ

## Česká verze

A



EVROPSKÁ UNIE  
Evropský námořní a rybářský fond  
Operační program Rybářství

## Česká verze - zkrácený text

B



EVROPSKÁ UNIE  
Evropský námořní a rybářský fond  
OP Rybářství

## Anglická verze

C



EUROPEAN UNION  
European Fisheries Fund  
Operational Programme Fisheries

## Vertikální verze

D



EVROPSKÁ UNIE  
Evropský námořní a rybářský fond  
OP Rybářství

# OPERAČNÍ PROGRAM TECHNICKÁ POMOC

## Česká verze

A



EVROPSKÁ UNIE  
Fond soudržnosti  
Operační program Technická pomoc

## Česká verze - zkrácený text

B



EVROPSKÁ UNIE  
Fond soudržnosti  
OP Technická pomoc

## Anglická verze

C



EUROPEAN UNION  
Cohesion Fund  
Operational Programme Technical Assistance

## Vertikální verze

D



EVROPSKÁ UNIE  
Fond soudržnosti  
OP Technická pomoc



# OPERAČNÍ PROGRAM VÝZKUM, VÝVOJ A VZDĚLÁVÁNÍ

Česká verze

A



EVROPSKÁ UNIE  
Evropské strukturální a investiční fondy  
Operační program Výzkum, vývoj a vzdělávání

Česká verze - zkrácený text

B



EVROPSKÁ UNIE  
Evropské strukturální a investiční fondy  
OP Výzkum, vývoj a vzdělávání

Anglická verze

C



EUROPEAN UNION  
European Structural and Investing Funds  
Operational Programme Research,  
Development and Education

Vertikální verze

D



EVROPSKÁ UNIE  
Evropské strukturální a investiční fondy  
OP Výzkum, vývoj a vzdělávání

# OPERAČNÍ PROGRAM ZAMĚSTNANOST

## Česká verze

A



EVROPSKÁ UNIE  
Evropský sociální fond  
Operační program Zaměstnanost

## Česká verze - zkrácený text

B



EVROPSKÁ UNIE  
Evropský sociální fond  
OP Zaměstnanost

## Anglická verze

C



EUROPEAN UNION  
European Social Fund  
Operational Programme Employment

## Vertikální verze

D



EVROPSKÁ UNIE  
Evropský sociální fond  
OP Zaměstnanost

# OPERAČNÍ PROGRAM ŽIVOTNÍ PROSTŘEDÍ (EFRR)

## Česká verze

A



EVROPSKÁ UNIE  
Evropský fond pro regionální rozvoj  
Operační program Životní prostředí

## Česká verze - zkrácený text

B



EVROPSKÁ UNIE  
Evropský fond pro regionální rozvoj  
OP Životní prostředí

## Anglická verze

C



EUROPEAN UNION  
European Regional Development Fund  
Operational Programme Environment

## Vertikální verze

D



EVROPSKÁ UNIE  
Evropský fond pro regionální rozvoj  
OP Životní prostředí

# OPERAČNÍ PROGRAM ŽIVOTNÍ PROSTŘEDÍ (FS)

## Česká verze

A



EVROPSKÁ UNIE  
Fond soudržnosti  
Operační program Životní prostředí

## Česká verze - zkrácený text

B



EVROPSKÁ UNIE  
Fond soudržnosti  
OP Životní prostředí

## Anglická verze

C



EUROPEAN UNION  
Cohesion Fund  
Operational Programme Environment

## Vertikální verze

D



EVROPSKÁ UNIE  
Fond soudržnosti  
OP Životní prostředí

# OPERAČNÍ PROGRAM ŽIVOTNÍ PROSTŘEDÍ (ESIF)

Česká verze

A



EVROPSKÁ UNIE  
Evropské strukturální a investiční fondy  
Operační program Životní prostředí

Česká verze - zkrácený text

B



EVROPSKÁ UNIE  
Evropské strukturální a investiční fondy  
OP Životní prostředí

Anglická verze

C



EUROPEAN UNION  
European Structural and Investing Funds  
Operational Programme Environment

Vertikální verze

D



EVROPSKÁ UNIE  
Evropské strukturální a investiční fondy  
OP Životní prostředí

# PROGRAM ROZVOJE VENKOVA

## Česká verze

A



EVROPSKÁ UNIE  
Evropský zemědělský fond pro rozvoj venkova  
Evropa investuje do venkovských oblastí  
Program rozvoje venkova

B

Varianta rozšířené verze loga se zkráceným textem není proveditelná.

## Anglická verze

C



EUROPEAN UNION  
European Agriculture Fund for Rural Development  
Europe investing in rural areas  
Rural Development Programme

## Vertikální verze

D



EVROPSKÁ UNIE  
Evropský zemědělský fond pro rozvoj venkova  
Evropa investuje do venkovských oblastí  
Program rozvoje venkova

**04.**

**Povinné nástroje**

# POVINNÉ NÁSTROJE – PODMÍNKY

Povinné nástroje pro EFRR a EFS jsou stanoveny nařízením Evropského parlamentu a Rady (EU) č. 1303/2013. V případě Programu rozvoje venkova jsou povinné nástroje a jejich náležitosti definovány v příloze III prováděcího nařízení Komise (EU) č. 808/2014, kterým se stanoví prováděcí pravidla k nařízení Evropského parlamentu a Rady (EU) č. 1305/2013. Pro OP Rybářství jsou stanoveny v nařízení Evropského parlamentu a Rady (EU) č. 508/2014. Výše uvedené povinné nástroje a jejich náležitosti jsou závazné pro Národní orgán pro koordinaci, řídicí orgány, zprostředkující subjekty i příjemce.

Nařízení definuje tři povinné nástroje:

- dočasný billboard (po dobu realizace projektu),
- stálá pamětní deska/billboard,
- plakát minimální velikosti A3.

Tento manuál definuje praktickou aplikaci prvků povinné publicity na těchto nástrojích. Při dodržení zde popsaného návodu budou splněny všechny povinné náležitosti. Jakékoli odchylky jsou podmíněny konzultací a schválením MMR - NOK.

Pro usnadnění tvorby Povinných nástrojů byl spuštěn na stránkách

[www.publicita.dotaceEU.cz](http://www.publicita.dotaceEU.cz)

generátor nástrojů povinné publicity projektů podpořených z evropských strukturálních a investičních fondů. Na stránkách lze vygenerovat jednotlivé výstupy ve formátu PDF určené pro tisk.

## Dočasný billboard

je použit u projektů, které splňují obě následující podmínky:

- jsou financovány z EFRR nebo FS, jejichž celkový veřejný příspěvek na projekt překračuje 500 000 EUR,
- jsou financovány z EFRR nebo FS a projekt spočívá v nákupu hmotného předmětu, ve financování infrastruktury nebo stavebních prací.

## Stálá pamětní deska (stálý billboard)

se umístí nejpozději do tří měsíců po dokončení projektu. Je umístována u projektů, které splňují obě následující podmínky.

- jsou financovány z EFRR nebo FS, jejichž celkový veřejný příspěvek na projekt překračuje 500 000 EUR,
- jsou financovány z EFRR nebo FS a projekt spočívá v nákupu hmotného předmětu, ve financování infrastruktury nebo stavebních prací.

## Plakát A3

je použit u projektů, které splňují následující podmínky:

- jsou financovány z ESF,
- jsou financovány z EFRR nebo FS, jejichž celková výše podpory nepřesáhla 500 000 EUR,
- jsou financovány z EFRR nebo FS, jejichž celková výše podpory přesáhla 500 000 EUR a operace nespočívala v nákupu hmotného předmětu nebo ve financování infrastruktury či stavebních prací.

## Zóna povinné publicity

je oblast pro umístění loga EU a případně loga řídicího orgánu. Logo EU se umísťuje v souladu s dále uvedenými grafickými nákresy.

Zóna může být podbarvena jednobarevným motivem řídicího orgánu, pokud nenarušuje čitelnost nebo jiné více uvedené podmínky.

Vzhled povinných nástrojů uvedených na stranách 41-48 tohoto manuálu je doporučený. V odůvodněných případech je možné, se souhlasem řídicího orgánu daného programu, využít vlastní vzhled povinného nástroje.

Vlastní vzhled nástrojů povinné publicity musí vždy minimálně splňovat požadavky z dotčených nařízení EU, metodik jednotného metodického prostředí a požadavky řídicího orgánu.



# STÁLÁ PAMĚTNÍ DESKA – NA ŠÍŘKU



Stálá pamětní deska musí obsahovat následující informace:

- název projektu/operace,
- hlavní cíl projektu/operace,
- logo EU nesoucí informaci o fondu a operačním programu (manuál vyhrazuje pro logo EU 25% z plochy desky).

Stálá pamětní deska musí být vyrobena z odolného a trvalého materiálu. Její minimální velikost je 300 x 400 mm. Velikost textu jednotlivých řádků je stanovena parametricky dle rozsahu textů.

# STÁLÁ PAMĚTNÍ DESKA – NA VÝŠKU

min. 400 mm



# DOČASNÝ BILLBOARD – MINIMÁLNÍ VELIKOST



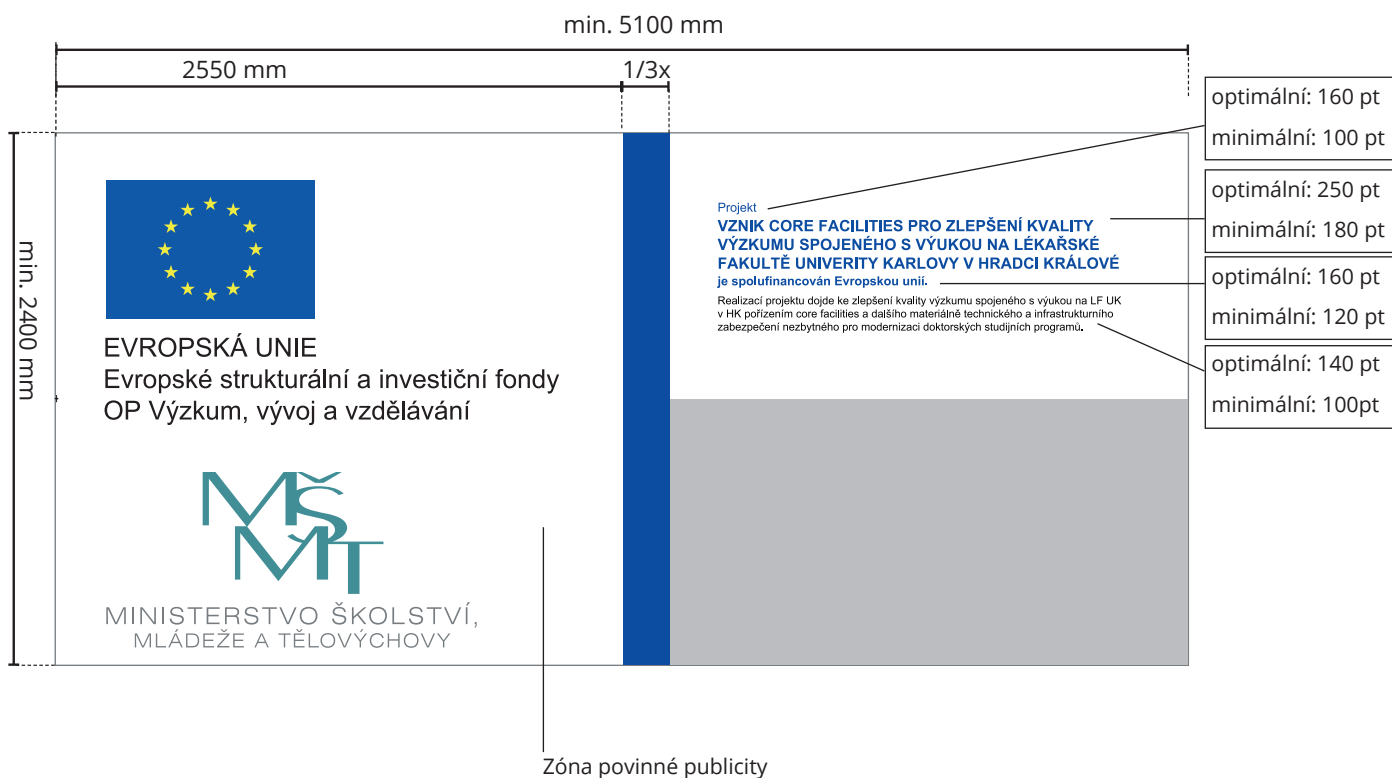
Dočasný billboard musí obsahovat následující informace:

- název projektu/operace,
- hlavní cíl projektu/operace,
- logo EU nesoucí informaci o fondu a operačním programu (manuál vyhrazuje pro logo EU 25% z plochy billboardu).

U dočasného billboardu jsou definovány dvě varianty velikostí:

1. min. 2100 x 2200 mm (u projektů do 1 mil. EUR),
2. doporučená velikost – euroformát: 5100 x 2400 mm (u projektů nad 1 mil. EUR povinně).

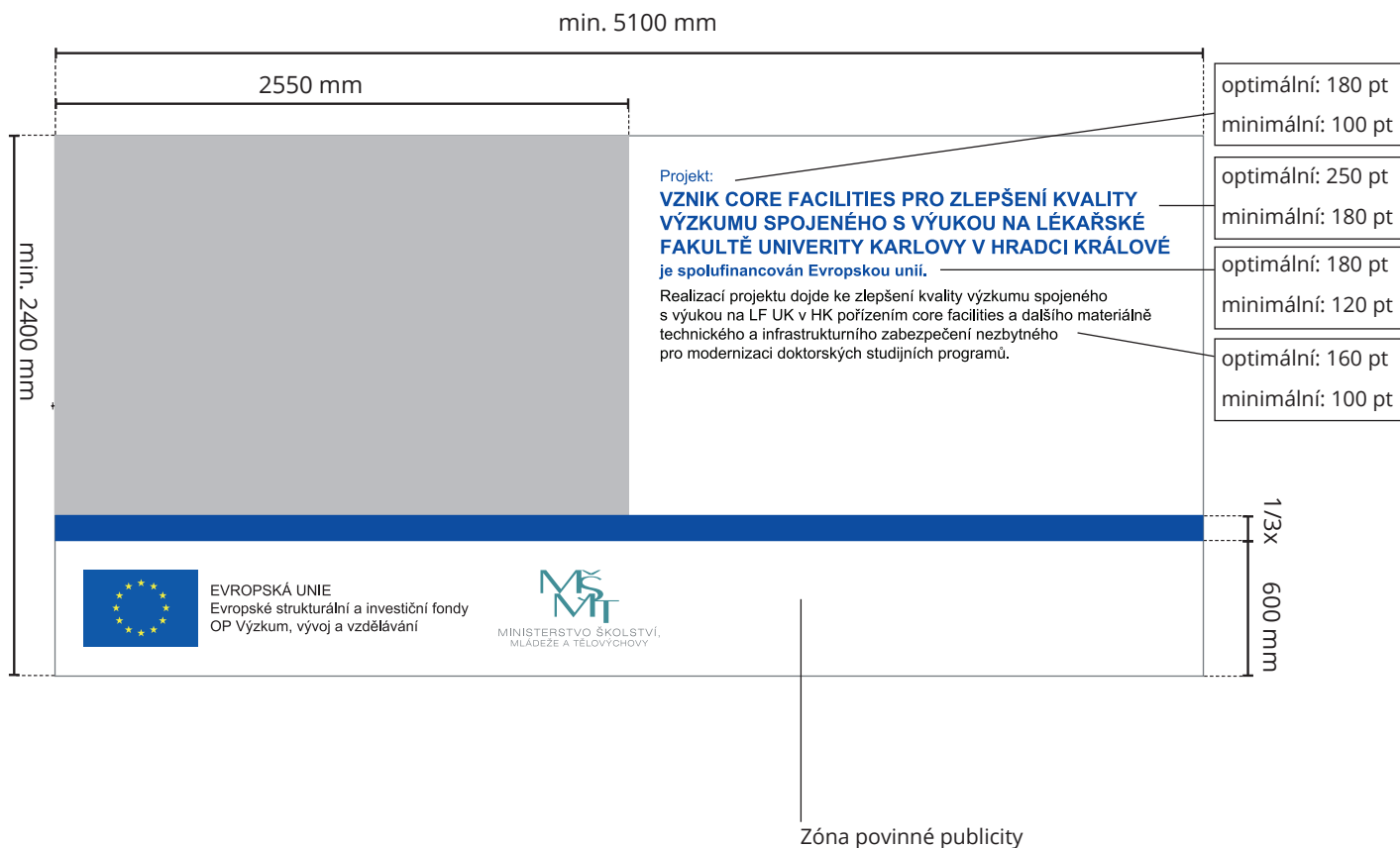
# DOČASNÝ BILLBOARD – HORIZONTÁLNÍ ROZLOŽENÍ



Toto rozložení billboardu je doporučováno, pokud poměr výšky ku šířce billboardu překročí poměr 2:3.

Pole s informacemi o projektu je možné nahradit vizualizací, fotografií projektu, případně grafikou k danému projektu (pozor neslouží k umístění loga).

# DOČASNÝ BILLBOARD – VERTIKÁLNÍ ROZLOŽENÍ



Rozdělení horní části na dvě pole je možné pouze v případě, že poměr výšky ku šířce billboardu překročí poměr 2:3.

Pole s informacemi o projektu je možné nahradit vizualizací, fotografií projektu, případně grafikou k danému projektu (pozor neslouží k umístění loga).

Velikost textu jednotlivých řádků je stanovena parametricky dle rozsahu textů.

# PLAKÁT A3 - NA ŠÍŘKU



Plakát musí obsahovat následující informace:

- název projektu/operace,
- hlavní cíl projektu/operace,
- logo EU nesoucí informaci o fondu a operačním programu.

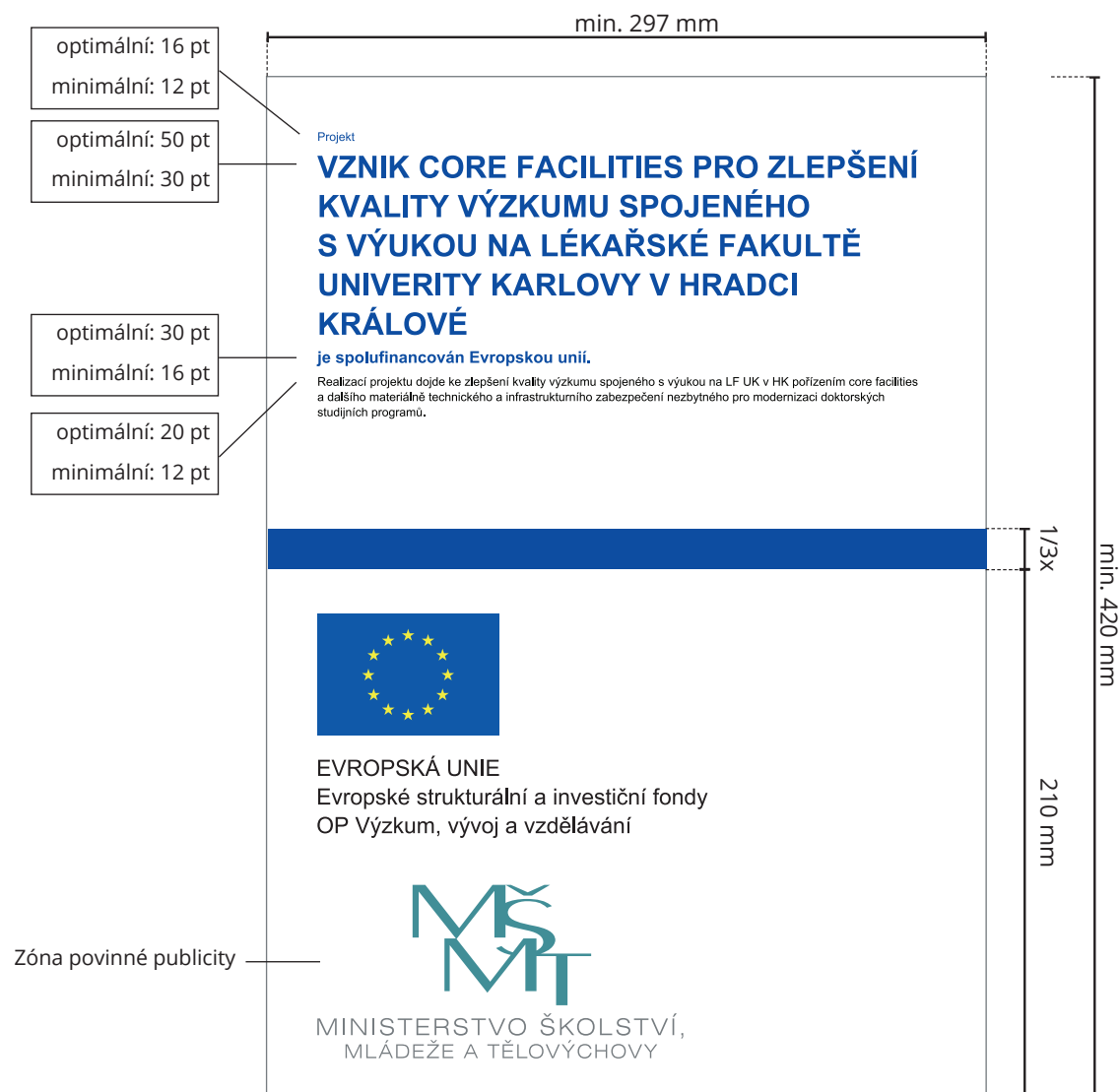
Manuál vyhrazuje pro logo EU 25% z plochy plakátu. V případě uvedení více názvů operací na jednom plakátu je možno plochu uměrně snížit při zachování čitelnosti.

Minimální velikost plakátu je A3, tj. 297 × 420 mm. Na plakát lze umístit více projektů/operací v jednom místě realizace.

V případě potřeby umístění více operací na jeden plakát jsou jednotlivé operace řazeny vertikálně. Pořadí operací není stanoveno. Doporučuje se řadit dle abecedního pořádku.

Velikost textu jednotlivých řádků je stanovena parametricky dle rozsahu textů.

# PLAKÁT A3 - NA VÝŠKU



# PLAKÁT A3 - PŘÍKLAD VÍCE OPERACÍ

min. 297 mm

min. 420 mm

1/3x 40 mm

Zóna povinné publicity

optimální: 16 pt  
minimální: 10 pt

optimální: 50 pt  
minimální: 26 pt


optimální: 30 pt  
minimální: 14 pt


optimální: 20 pt  
minimální: 10 pt

Projekt:  
**VZNIK CORE FACILITIES PRO ZLEPŠENÍ KVALITY VÝZKUMU SPOJENÉHO S VÝUKOU NA LÉKAŘSKÉ FAKULTĚ UNIVERITY KARLOVY V HRADCI KRÁLOVÉ**  
je spolufinancován Evropskou unií.  
Realizací projektu dojde ke zlepšení kvality výzkumu spojeného s výukou na LF UK v HK pořízením core facilities a dalšího materiálně technického a infrastrukturního zabezpečení nezbytného pro modernizaci doktorských studijních programů.

Projekt:  
**AKČNÍ VÝZKUM NA ŠKOLÁCH: ROZVOJ ČTENÁŘSKÉ GRAMOTNOSTI ŽÁKŮ POMOCÍ ČTENÁŘSKÝCH STRATEGIÍ A EFEKTIVNÍCH METOD V JIHOČESKÉM KRAJI**  
je spolufinancován Evropskou unií.  
Akční výzkum na školách: Rozvoj čtenářské gramotnosti žáků pomocí čtenářských strategií a efektivních metod v Jihočeském kraji.

Projekt:  
**AKREDITOVANÉ VZDĚLÁVÁNÍ A ODBORNÉ PLATFORMY PRO SDÍLENÍ ZKUŠENOSTÍ A DOBRÝCH PRAXÍ PRO ÚŘEDNÍKY MĚST V PŘÍMÉ PRÁCI**  
je spolufinancován Evropskou unií.  
Akreditované vzdělávání a odborné platformy pro sdílení zkušeností a dobrých praxí pro úředníky měst v přímé práci.

 EVROPSKÁ UNIE  
Evropské strukturální a investiční fondy  
OP Výzkum, vývoj a vzdělávání

 MŠMT  
MINISTERSTVO ŠKOLSTVÍ,  
MLÁDEŽE A TĚLOVÝCHOVY





© Česká republika – Ministerstvo pro místní rozvoj  
Národní orgán pro koordinaci  
Oddělení publicity EU

[www.mmr.cz](http://www.mmr.cz)  
[www.dotaceEU.cz](http://www.dotaceEU.cz)

3. upravená verze

Původní grafický návrh Ing. arch. Petr Klán, Tunkila.com

ISBN tisk: 978-80-7538-156-9

ISBN online: 978-80-7538-157-6



EVROPSKÁ UNIE  
Fond soudržnosti  
Operační program Technická pomoc



**MINISTERSTVO  
PRO MÍSTNÍ  
ROZVOJ ČR**