

**MĚSÍČNÍ MONITOROVACÍ ZPRÁVA  
O PRŮBĚHU ČERPÁNÍ STRUKTURÁLNÍCH FONDŮ,  
FONDU SOUDRŽNOSTI A NÁRODNÍCH ZDROJŮ  
V PROGRAMOVÉM OBDOBÍ 2007–2013**

AKTUALITA MĚSÍCE:

KRAJE JAKO ŽADATELÉ A PŘÍJEMCI DOTACÍ  
ZE SF / FS A NÁRODNÍCH ZDROJŮ

SRPEN 2011

Ministerstvo pro místní rozvoj  
Odbor řízení a koordinace NSRR  
Staroměstské náměstí 6  
110 15 Praha 1

E-mail: [nok@mmr.cz](mailto:nok@mmr.cz)

**Vydáno MMR-NOK 27. září 2011**

## OBSAH

---

|   |            |
|---|------------|
| <b>OBSAH</b> .....  | <b>3</b>   |
| <b>1. ÚVOD</b> .....  | <b>1</b>   |
| Účel zprávy .....   | 1          |
| Struktura zprávy .....  | 1          |
| Systém sběru dat .....  | 3          |
| Aktuální sdělení MMR-NOK.....   | 3          |
| Vývoj měnového kurzu .....  | 4          |
| Přehled operačních programů ČR .....  | 6          |
| Průběh čerpání SF / FS.....   | 7          |
| <b>2. STRUČNÝ PŘEHLED ČERPÁNÍ</b> .....   | <b>9</b>   |
| <b>3. REALIZACE NSRR</b> .....  | <b>11</b>  |
| Finanční pokrok.....  | 11         |
| Věcný pokrok .....  | 18         |
| <b>4. STAV PRAVIDLA N+3 / N+2</b> .....   | <b>38</b>  |
| <b>5. STAV SCHVALOVÁNÍ VELKÝCH PROJEKTŮ</b> .....                                   | <b>46</b>  |
| <b>6. KRAJE JAKO ŽADATELÉ A PŘÍJEMCI DOTACÍ ZE SF / FS A NÁRODNÍCH ZDROJŮ</b> ..... | <b>50</b>  |
| <b>7.A STAV TEMATICKÝCH OPERAČNÍCH PROGRAMŮ CÍLE 1</b> .....                        | <b>73</b>  |
| Operační program Doprava .....  | 73         |
| Operační program Životní prostředí .....  | 79         |
| Operační program Podnikání a inovace.....   | 84         |
| Operační program Výzkum a vývoj pro inovace .....                                   | 89         |
| Operační program Vzdělávání pro konkurenceschopnost .....                           | 93         |
| Operační program Lidské zdroje a zaměstnanost .....                                 | 99         |
| Integrovaný operační program.....   | 107        |
| Operační program Technická pomoc.....   | 112        |
| <b>7.B STAV REGIONÁLNÍCH OPERAČNÍCH PROGRAMŮ CÍLE 1</b> .....                       | <b>117</b> |
| Regionální operační program regionu soudržnosti Severozápad.....                    | 117        |
| Regionální operační program regionu soudržnosti Moravskoslezsko.....                | 123        |
| Regionální operační program regionu soudržnosti Jihovýchod.....                     | 128        |
| Regionální operační program regionu soudržnosti Střední Morava .....                | 133        |
| Regionální operační program regionu soudržnosti Severovýchod .....                  | 138        |
| Regionální operační program regionu soudržnosti Jihozápad .....                     | 142        |
| Regionální operační program regionu soudržnosti Střední Čechy .....                 | 147        |
| <b>7.C STAV OPERAČNÍCH PROGRAMŮ CÍLE 2</b> .....                                    | <b>152</b> |
| Operační program Praha–Konkurenceschopnost.....                                     | 152        |
| Operační program Praha–Adaptabilita.....  | 156        |
| <b>8. POUŽITÉ POJMY</b> .....   | <b>161</b> |
| <b>9. SEZNAM ZKRATEK</b> .....  | <b>165</b> |

# 1. ÚVOD

---

## ÚČEL ZPRÁVY

Měsíční monitorovací zpráva o průběhu čerpání strukturálních fondů, Fondu soudržnosti a národních zdrojů (dále MMZ) představuje **hlavní výstup monitoringu** realizace operačních programů (dále OP) v programovém období 2007–2013.

Vydávání MMZ je v gesci Národního orgánu pro koordinaci (dále MMR-NOK), který má ze své centrální koordinační role přístup k agregovaným informacím o realizaci strukturální pomoci EU v ČR. Stejně jako u většiny ostatních zpráv zpracovávaných na úrovni Národního strategického referenčního rámce (dále NSRR), tj. na národní úrovni, využívá MMR-NOK údaje poskytované z nižších úrovní monitorování. Informační hodnota této zprávy **tedy přímo závisí na kvalitě a úplnosti informací poskytovaných řídicími orgány jednotlivých OP a příjemci pomoci**. Měsíční monitorovací zpráva vychází **zpravidla 23. dne následujícího kalendářního měsíce**, za který je zpráva sestavována.

Účel předkládané MMZ je dvojí povahy:

- Zpráva podává informace o pokroku čerpání strukturální pomoci nejen zainteresovaným institucím, ale i široké veřejnosti.
- Zpráva je nástrojem efektivního řízení strukturální pomoci EU. Poskytnutí pravidelného, podrobného a shrnujícího přehledu o průběhu čerpání strukturálních fondů, Fondu soudržnosti (dále jen SF / FS) a národních zdrojů vede nejen k účinnější kontrole, ale také díky možnosti porovnání jednotlivých OP a identifikaci problému ke stálému zkvalitňování implementačního procesu.

Následující komentované tabulky poskytují nejdůležitější informace o postupu čerpání prostředků SF / FS a národních zdrojů **za uplynulý měsíc srpen 2011**. Při jejich vytváření se MMR-NOK opírá po stránce metodické o Metodiku monitorování programů strukturálních fondů a Fondu soudržnosti pro programové období 2007–2013 a po stránce datové o výstupní sestavy centrálního informačního systému pro monitorování programů SF / FS a národních zdrojů pro období 2007–2013 (ms2007), tj. MSC2007.

## STRUKTURA ZPRÁVY

MMZ se ve své struktuře dělí na **sedm obsahově odlišných oddílů**:

- Kapitola „Stručný přehled čerpání“ nabízí na jedné stránce grafické shrnutí klíčových dat o čerpání SF / FS.
- Kapitola „Realizace NSRR“ prezentuje finanční a věcný pokrok implementace Národního strategického referenčního rámce prostřednictvím klíčových stavů čerpání finančních

prostředků ze SF / FS a národních zdrojů a dále prostřednictvím vybraných indikátorů NSRR. Jedná se o souhrnný, národní pohled, jehož základem jsou agregovaná data za jednotlivé OP.

- Kapitola „Stav pravidla n+3 / n+2“ se věnuje kontrole dodržování tohoto důležitého finančního instrumentu za účelem předcházení ztráty finančních prostředků.
- Kapitola „Stav schvalování velkých projektů“ je zaměřena na postup schvalování velkých projektů OP Doprava, OP Životní prostředí a OP Výzkum a vývoj pro inovace na národní úrovni a na úrovni Evropské komise.
- Kapitoly „Stav tematických a regionálních operačních programů cíle 1 a 2“ tvoří nejobsáhlejší část MMZ a informují o stavu realizace strukturální pomoci z jednotlivých OP.
- Čtvrtletně je do MMZ zařazována kapitola „Stav operačních programů přeshraniční spolupráce cíle 3“, která se věnuje stavu čerpání finančních prostředků v rámci jednotlivých OP přeshraniční spolupráce.
- V MMZ bývá také uváděna speciální kapitola na konkrétní téma.

V celém dokumentu se pracuje s několika **druhy tabulek**. U každého OP jsou uvedeny dva druhy tabulek:

- Tabulky „Údaje o projektech / grantových projektech (dále GP) / globálních grantech (dále GG)“ sledují proces administrace projektů před zahájením čerpání, poskytují informace o počtu projektů / GP / GG a výši na ně vázaných finančních prostředků v CZK. Ve sloupci „Podané žádosti“, „Projekty / GP / GG vyřazené z administrace“, „Projekty / GP / GG s vydaným Rozhodnutím / podepsanou Smlouvou“ a „Finančně ukončené projekty / GP / GG“ jsou uvedeny souhrnné údaje o projektech / GP / GG od počátku programového období do dne vygenerování výstupní sestavy z MSC2007. Projekty / GP / GG ve schvalovacím procesu jsou dynamického charakteru, v tabulkách je tedy zachycen pouze jejich aktuální stav ke dni, kdy byla sestava vygenerována (tzn. jde o stavy projektu / GP / GG, které zahrnují podané žádosti až do jejich schválení).
- Druhý typ tabulek „Údaje o stavu čerpání finančních prostředků“ se pak zaměřuje na schválené projekty / GP / GG a umožňuje rychle zjistit, jak čerpání daného OP pokračuje (viz obr. 1 Schéma průběhu čerpání finančních prostředků). Tato tabulka pracuje s finančními prostředky v CZK a s kumulativními hodnotami, které jsou dále vztaženy k celkové alokaci na programové období 2007–2013.

Dále se v dokumentu pracuje s těmito tabulkami:

- Tabulky „Vybrané projektové indikátory.“ obsahují informace o indikátorech agregovaných z úrovně projektů. Tabulky obsahují základní čtyři hodnoty pro každý indikátor – cílová hodnota, výchozí hodnota, závazek příjemců a dosažená hodnota.
- Tabulka „Stav pravidla n+3 vzhledem k alokaci 2007–2013“ sleduje plnění pravidla n+3 pro alokaci 2008 jednotlivých OP. V tabulce jsou vybrané ukazatele o stavu čerpání

finančních prostředků vztahovány k alokaci za příspěvek Společenství (SF / FS). Finanční prostředky jsou vyjádřené v EUR.

- Tabulky „Přehled velkých projektů“ obsahují data o schvalovacím procesu velkých projektů, včetně finančního objemu VP a jejich podílu k alokaci oblasti podpory a alokaci OP.

## SYSTÉM SBĚRU DAT

**Sběr dat** pro tabulkovou část MMZ je standardně prováděn z **centrálního informačního systému** pro monitorování programů SF / FS pro období 2007–2013 (ms2007), tj. MSC2007. Datum generování dat je nastaven na 3. den v měsíci, případně na 1. středu v měsíci, pokud bude 3. den v měsíci připadat na sobotu, neděli, pondělí nebo úterý. Nutnou podmínkou pro zajištění souladu mezi obsahem MMZ a reálným stavem implementace jednotlivých OP je **respektování Metodiky monitorování programů SF / FS pro programové období 2007–2013 všemi zúčastněnými subjekty**.

Data v takto vygenerovaných sestavách se vztahují k poslednímu dni v předcházejícím měsíci. Pro komentáře MMR-NOK jsou zásadně využívána data z MSC2007. **Jen doplňkově** jsou informace získávány **přímo od řídicích orgánů, případně z internetových stránek jednotlivých OP**, a dalších subjektů zapojených do implementační struktury NSRR.

**Pokud není uvedeno jinak, veškeré datové výstupy a informace uváděné v MMZ, jsou platné ke stejnému dni, kdy jsou generovány sestavy se zdrojovými daty z MSC2007.**

## AKTUÁLNÍ SDĚLENÍ MMR-NOK

Do měsíční monitorovací zprávy za měsíc srpen 2011 MMR-NOK připravil **speciální kapitolu** „*Kraje jako žadatelé a příjemci dotací ze SF / FS a národních zdrojů*“. Kapitola podává informace o čerpání dotací ze SF / FS a národních zdrojů jednotlivých krajů ČR. Kraje jsou podporovány v rámci cíle 1 kohezní politiky EU celkem z 11 operačních programů.

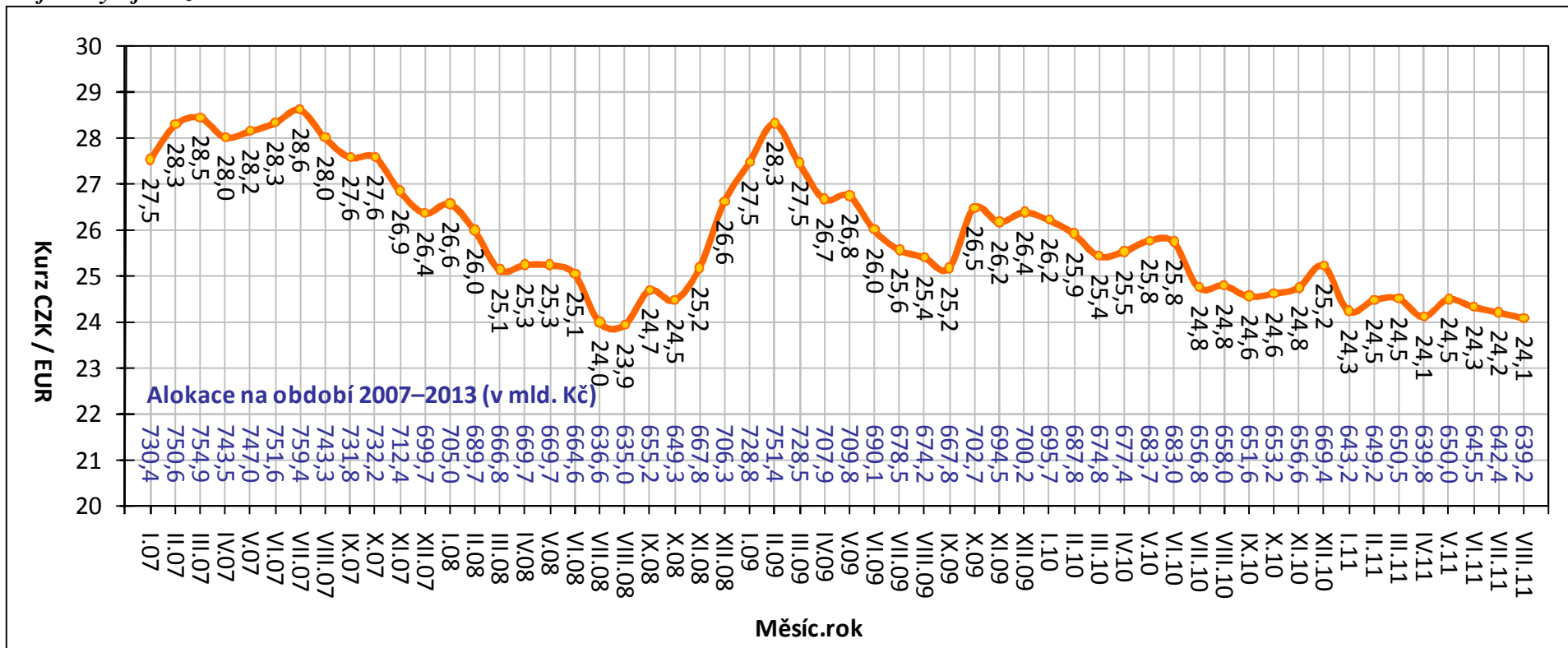
## VÝVOJ MĚNOVÉHO KURZU

**Celková alokace na NSRR je stanovena v EUR**, proto je klíčové pro úspěšnou a efektivní implementaci SF / FS přepočítávání kurzu CZK–EUR. Měnový kurz v MMZ je přebírán MSC2007 z informačního systému Viola<sup>1</sup>. Do IS Viola se přenáší kurz, který stanovuje Evropská centrální banka na následující měsíc, každý předposlední den v měsíci. Na počátku programového období 2007–2013, tedy v lednu 2007, byl kurz CZK vůči EUR stanoven na 27,54. Ke dni generování sestav se zdrojovými daty, tj. k 7. září 2011, byla výše měnového kurzu stanovena na 24,10 Kč za EUR. Celkově můžeme konstatovat posílení kurzu CZK vůči EUR od počátku programového období o 12,5 %.

---

<sup>1</sup> IS Viola slouží k finančnímu řízení a účtování finančních prostředků z fondů EU v České republice na účtech Platebního a certifikačního orgánu v rámci účetní jednotky Ministerstva financí.

Graf 1 - Vývoj kurzu CZK–EUR



Poznámka:

- Alokace na období 2007–2013 je tvořena pouze zdroji EU, tzn. bez národních zdrojů.

Zdroj: MSC2007 – 7. 9. 2011



## PŘEHLED OPERAČNÍCH PROGRAMŮ ČR

Česká republika využívá ve své implementační struktuře systém doplňkovosti tematických a regionálních OP. Jednotlivé OP spadají do gesce různých resortů, tj. řídicích orgánů (dále ŘO), které jsou zodpovědné za provádění OP se všemi jeho aspekty.

Z 26 aktivit v rámci Národního strategického referenčního rámce (24 OP a dva síťové programy) se **18 operačních programů nachází v gesci českých řídicích orgánů**. Vzhledem k tříměsíční aktualizaci dat o čerpání (na základě spolupráce se zahraničními partnery) MMR-NOK sleduje jen 17 z 18 OP v gesci českých ŘO, tj. bez OP ČR–Polsko.

Následující tabulka zobrazuje přehled základních informací o jednotlivých OP.

**Tab. 1 - Přehled operačních programů programového období 2007–2013**

| Zkratka OP   | Název OP / ROP a zdroj financování            | Řídicí orgán                                 | Podíl na alokaci NSRR |
|--|---|--|-----------------------|
| <b>1. cíl: Konvergence</b>                                   |   |  |                       |
| <b>Tematické OP</b>  |   |  |                       |
| 1. OP D  | OP Doprava (FS / ERDF)                        | Ministerstvo dopravy                         | 21,8                  |
| 2. OP ŽP   | OP Životní prostředí (FS / ERDF)              | Ministerstvo životního prostředí             | 18,5                  |
| 3. OP PI   | OP Podnikání a inovace (ERDF)                 | Ministerstvo průmyslu a obchodu              | 11,5                  |
| 4. OP VaVpl  | OP Výzkum a vývoj pro inovace (ERDF)          | Ministerstvo školství, mládeže a tělovýchovy | 7,8                   |
| 5. OP VK *   | OP Vzdělávání pro konkurenceschopnost (ESF)   | Ministerstvo školství, mládeže a tělovýchovy | 6,9                   |
| 6. OP LZZ *  | OP Lidské zdroje a zaměstnanost (ESF)         | Ministerstvo práce a sociálních věcí         | 6,9                   |
| 7. IOP *   | Integrovaný operační program (ERDF)           | Ministerstvo pro místní rozvoj               | 6,0                   |
| 8. OP TP *   | OP Technická pomoc (ERDF)                     | Ministerstvo pro místní rozvoj               | 0,9                   |
| <b>Regionální OP</b>   |   |  |                       |
| 9. ROP SZ  | ROP pro NUTS II Severozápad (ERDF)            | RR Severozápad (Ústí nad Labem)              | 2,8                   |
| 10. ROP MS   | ROP pro NUTS II Moravskoslezsko (ERDF)        | RR Moravskoslezsko (Ostrava)                 | 2,7                   |
| 11. ROP JV   | ROP pro NUTS II Jihovýchod (ERDF)             | RR Jihovýchod (Brno)                         | 2,7                   |
| 12. ROP SM   | ROP pro NUTS II Střední Morava (ERDF)         | RR Střední Morava (Olomouc)                  | 2,5                   |
| 13. ROP SV   | ROP pro NUTS II Severovýchod (ERDF)           | RR Severovýchod (Hradec Králové)             | 2,5                   |
| 14. ROP JZ   | ROP pro NUTS II Jihozápad (ERDF)              | RR Jihozápad (České Budějovice)              | 2,3                   |
| 15. ROP SČ   | ROP pro NUTS II Střední Čechy (ERDF)          | RR Střední Čechy (Praha)                     | 2,1                   |
| <b>2. cíl: Regionální konkurenceschopnost a zaměstnanost</b> |   |  |                       |
| 16. OP PK  | OP Praha–Konkurenceschopnost (ERDF)           | Magistrát hlavního města Prahy               | 0,9                   |
| 17. OP PA  | OP Praha–Adaptabilita (ESF)                   | Magistrát hlavního města Prahy               | 0,4                   |
| <b>3. cíl: Evropská územní spolupráce</b>                    |   |  |                       |
| 18. ČR–PL  | OP Přeshraniční spolupráce ČR–Polsko (ERDF)   | Ministerstvo pro místní rozvoj               | 0,8                   |
| 19. ČR–SR **   | OP Přeshraniční spolupráce SR–ČR (ERDF)       | ---  | ---                   |
| 20. R–ČR **  | OP Přeshraniční spolupráce Rakousko–ČR (ERDF) | ---  | ---                   |
| 21. S–ČR **  | OP Přeshraniční spolupráce Sasko–ČR (ERDF)    | ---  | ---                   |
| 22. B–ČR **  | OP Přeshraniční spolupráce Bavorsko–ČR (ERDF) | ---  | ---                   |
| 23. OP MS **   | OP Meziregionální spolupráce                  | ---  | ---                   |
| 24. OP NS **   | OP Nadnárodní spolupráce                      | ---  | ---                   |
| 25. Interact **  | Servisní program INTERACT II                  | ---  | ---                   |
| 26. ESPON **   | Program ESPON 2013                            | ---  | ---                   |

\* OP je tzv. vícecílový operační program, tzn. že OP je vedle 1. cíle "Konvergence" financován také z finančních prostředků pro 2. cíl "Regionální konkurenceschopnost a zaměstnanost".

\*\* OP není v gesci českého ŘO.

## PRŮBĚH ČERPÁNÍ SF / FS

Pro úplné porozumění vývoje implementace SF / FS a národních zdrojů je nezbytná znalost jejího **průběhu** (viz obr. 1).

### Vyhlášení výzvy

ŘO / ZS vyhláší pravidelně časově vymezené **výzvy** k předkládání žádostí o podporu v rámci jednotlivých prioritních os a oblastí podpory.

### Hodnocení a výběr projektu

V termínech vyhlášených výzev jsou na ŘO / ZS podávány žádosti o podporu, které musí být v souladu s cíli daného OP, z něhož chce žadatel prostředky čerpat. Podrobné podmínky finanční podpory jsou přesně nadefinovány ve vyhlášené výzvě. V rámci schvalovacího procesu ŘO / ZS hodnotí podané žádosti a na základě předem definovaných výběrových kritérií vybírá projekty, jimž bude dotace udělena. S žadateli, jejichž žádosti splní stanovená kritéria, je podepsán právní akt o poskytnutí dotace.

### Realizace a proplácení

Platby příjemcům podpory probíhají na základě žádostí o platbu, které příjemce předkládá na ŘO / ZS. Platby příjemcům probíhají formou ex-post plateb (následné proplácení výdajů již vynaložených příjemcem) či formou ex-ante plateb (formou poskytnutí prostředků příjemci před realizací jeho výdajů na projekt). Rozhodnutí o formě plateb příjemci je plně v kompetenci ŘO po dohodě se správcem kapitoly státního rozpočtu.

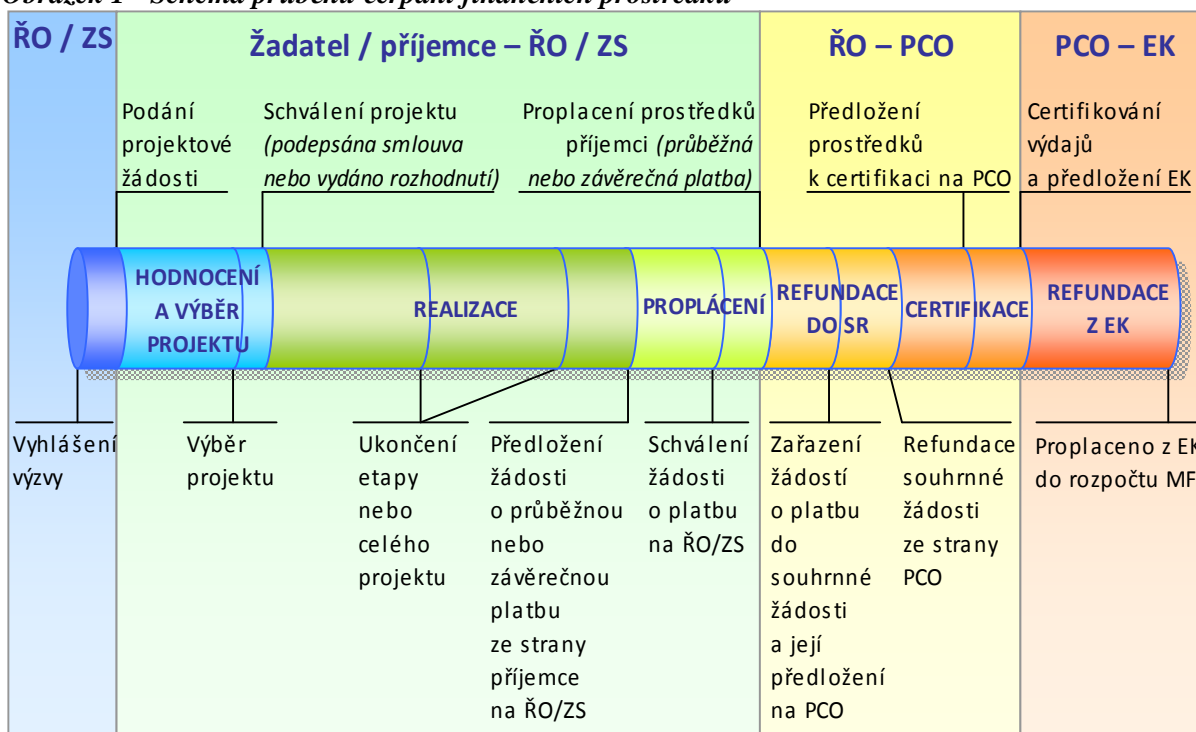
Při předkládání žádostí o platby příjemci odůvodní předkládané výdaje a prokáží, že odpovídají podmínkám realizace projektů obsažených v Rozhodnutí / Smlouvě o poskytnutí dotace. Veškeré platební nároky musí být podloženy doklady, které prokáží, že se jedná o prostředky vynaložené efektivně, hospodárně, účelně a transparentně. Doklady o projektech musí být kdykoliv k dispozici pro kontroly a auditní šetření.

### Certifikace

Systém finančních toků (prostředků z rozpočtu EU) je založen na principu **předfinancování** ze státního rozpočtu (dále SR). To znamená, že podíl EU (až 85 %), který je určen na spolufinancování OP, je nejprve předfinancován z rozpočtu jednotlivých kapitol SR (ŘO) a až poté je podíl EU refundován zpět do dané kapitoly SR ze zdrojového účtu Platebního a certifikačního orgánu (dále PCO; odbor Národní fond MF). Aby bylo možné podíl EU předfinancovat ze SR, je nutné, aby jednotlivé kapitoly SR (ŘO) měly ve svém rozpočtu na daný rok dostatečné množství finančních prostředků.

Prostředky podílu národního financování ze zdrojů SR (15 %) jsou příjemcům uvolňovány stejným způsobem jako prostředky SR na předfinancování podílu EU (85 %).

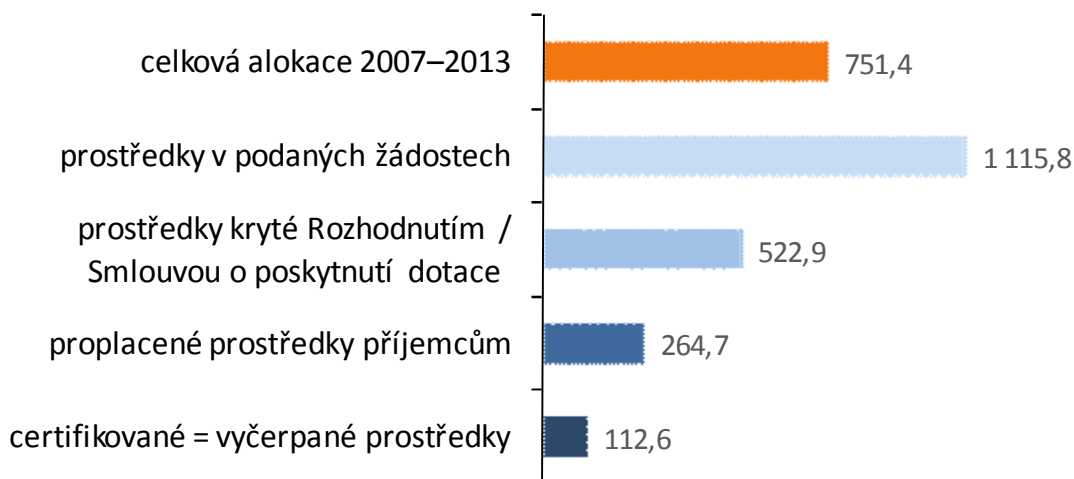
**Obrázek 1 - Schéma průběhu čerpání finančních prostředků**



Výběr ukazatelů sledovaných v MMZ je proto nastaven takovým způsobem, aby pokrýval **celý cyklus čerpání** (obr. 1), tj. podané žádosti o podporu, vyřazené projekty, projekty ve schvalovacím procesu či schválené projekty, prostředky proplacené příjemcům až po prostředky v souhrnných žádostech zaúčtovaných PCO a certifikaci uskutečněných výdajů.

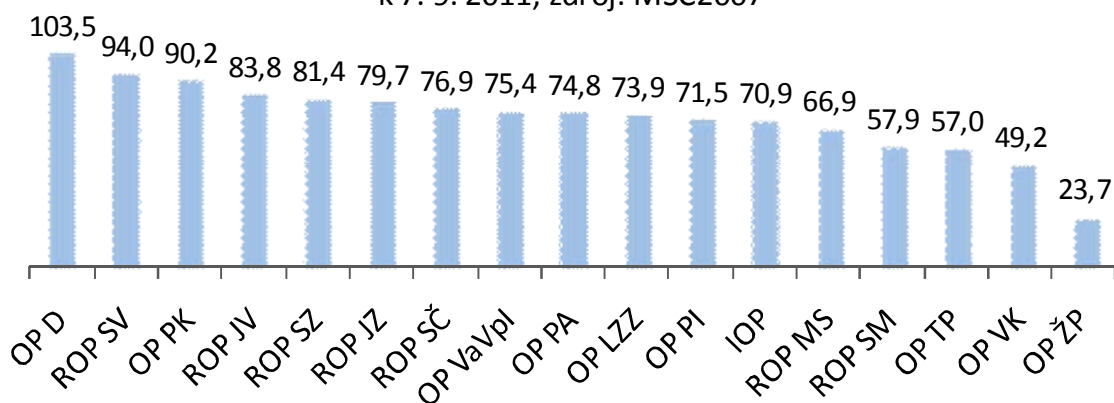
## 2. STRUČNÝ PŘEHLED ČERPÁNÍ

**Souhrnný stav čerpání ze SF / FS a národních zdrojů v mld. Kč**  
k 7. 9. 2011, zdroj: MSC2007



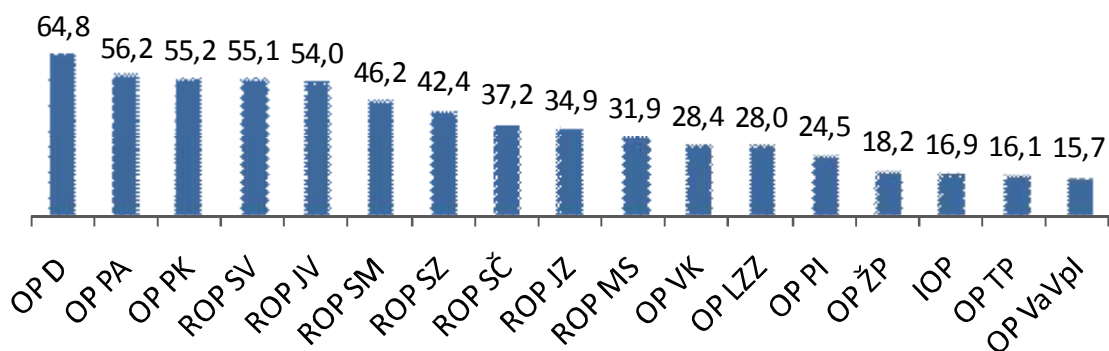
**Stav prostředků krytých Rozhodnutím / Smlouvou o poskytnutí dotace\* v %**

vzhledem k celkové alokaci OP v programovém období 2007–2013  
k 7. 9. 2011, zdroj: MSC2007



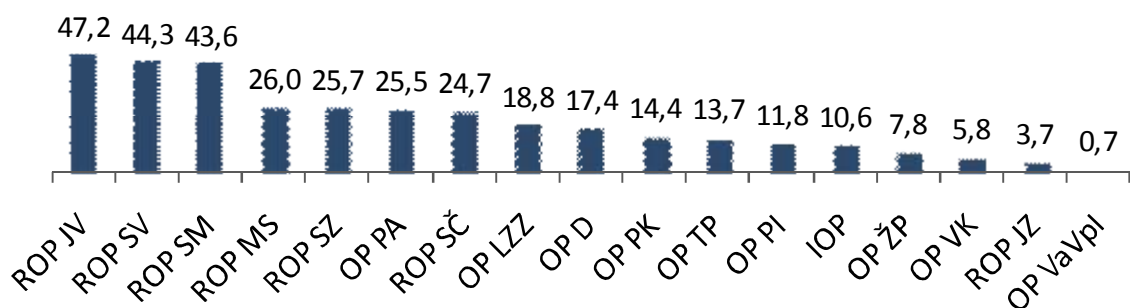
\* Zahrnuty individuální projekty (IP), grantové projekty (GP) a EK neschválené velké projekty

**Stav proplacených prostředků příjemcům \* v %**  
vzhledem k celkové alokaci OP v programovém období 2007–2013  
k 7. 9. 2011, zdroj: MSC2007



\* Zahrnuty ex-ante, průběžné a ex-post platby

**Stav certifikovaných finančních prostředků\* v %**  
vzhledem k celkové alokaci OP v programovém období 2007–2013  
k 7. 9. 2011, zdroj: MSC2007



\* Finanční prostředky vyčerpané ze SF / FS a národních zdrojů

## 3. REALIZACE NSRR

---

### FINANČNÍ POKROK

#### Realizace NSRR<sup>2</sup> k 7. září 2011

*Od počátku programového období k 7. září 2011 bylo v rámci politiky hospodářské a sociální soudržnosti EU realizované na území České republiky podáno 70 620 žádostí o podporu v celkové hodnotě 1 115,8 mld. Kč. To představuje 148,5 % celkové alokace NSRR na programové období 2007–2013. Řídící orgány a zprostředkující subjekty OP doposud vydaly 31 238 Rozhodnutí / Smluv o poskytnutí dotace v celkové výši 522,9 mld. Kč, což činí 69,6 % celkové alokace. Proplacené prostředky na účty příjemců dosahují 264,7 mld. Kč, tedy 35,2 % celkové alokace NSRR. Certifikované výdaje předložené EK činí 112,6 mld. Kč, což je 15,0 % celkové alokace NSRR na programové období 2007–2013.*

#### Podané žádosti

K 7. září 2011 předložili žadatelé o dotaci ze SF / FS a národních zdrojů celkem 52 487 **žádostí na individuální projekty** v celkové hodnotě 1 029,2 mld. Kč. V OP Lidské zdroje a zaměstnanost a OP Vzdělávání pro konkurenceschopnost je dále předloženo 106 **žádostí na globální granty** v hodnotě 35,0 mld. Kč, v rámci těchto GG žadatelé podali 18 133 **žádostí na grantové projekty** v hodnotě 86,6 mld. Kč. Ve druhé polovině pátého roku ze sedmi let programového období objem finančních prostředků v podaných žádostech na **IP / GP převyšuje celkovou alokaci NSRR** (751,4 mld. Kč) **o 48,5 %**.

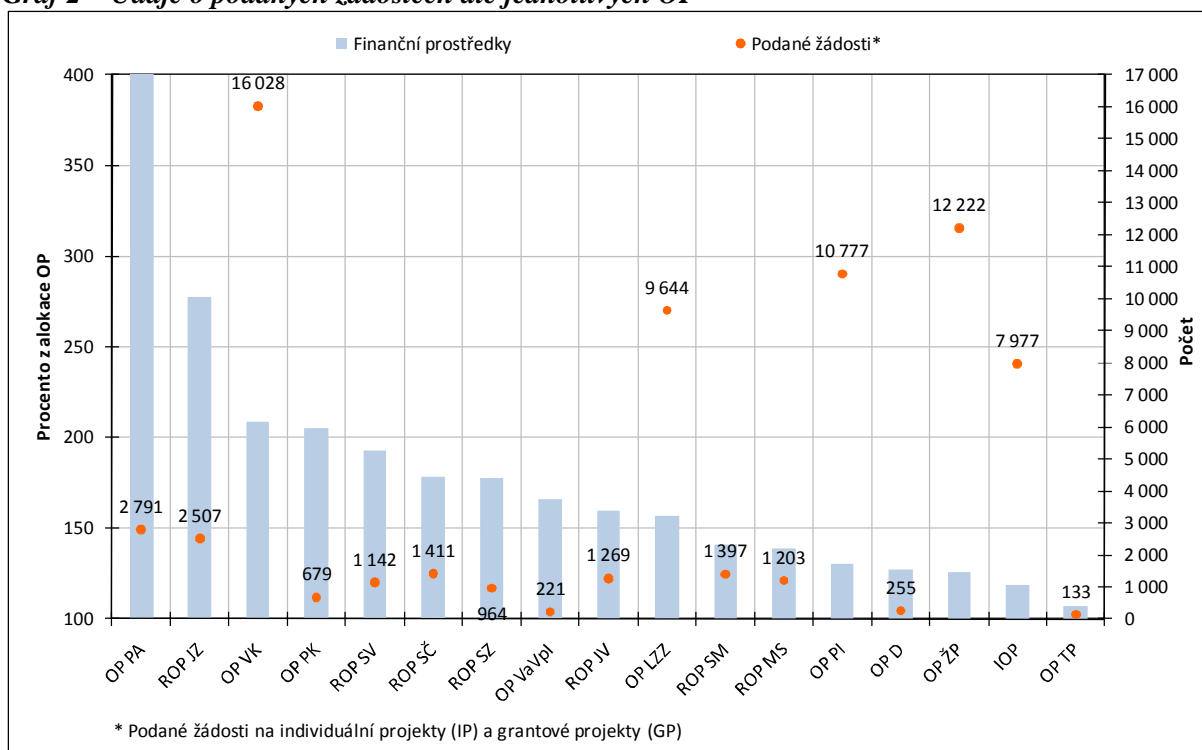
Graf 2 nabízí srovnání jednotlivých OP prostřednictvím počtu podaných žádostí a finančních prostředků v žádostech od počátku programového období vůči celkové alokaci OP. Stav, kdy finanční prostředky v podaných žádostech převyšují alokaci OP, svědčí o vysoké absorpční kapacitě českých operačních programů.

V **meziměsíčním srovnání** se celkový počet podaných žádostí navýšil o 859 žádostí na individuální projekty v hodnotě 7,1 mld. Kč a o 803 žádostí na grantové projekty v hodnotě 4,5 mld. Kč. Počet žádostí na globální granty se ve sledovaném období nezměnil.

---

<sup>2</sup> Údaje pouze za 17 operačních programů prvního a druhého cíle, tzn. bez operačních programů spadajících do třetího cíle politiky hospodářské a sociální soudržnosti EU realizované v České republice.

**Graf 2 – Údaje o podaných žádostech dle jednotlivých OP**



Zdroj: MSC2007 – 7. 9. 2011

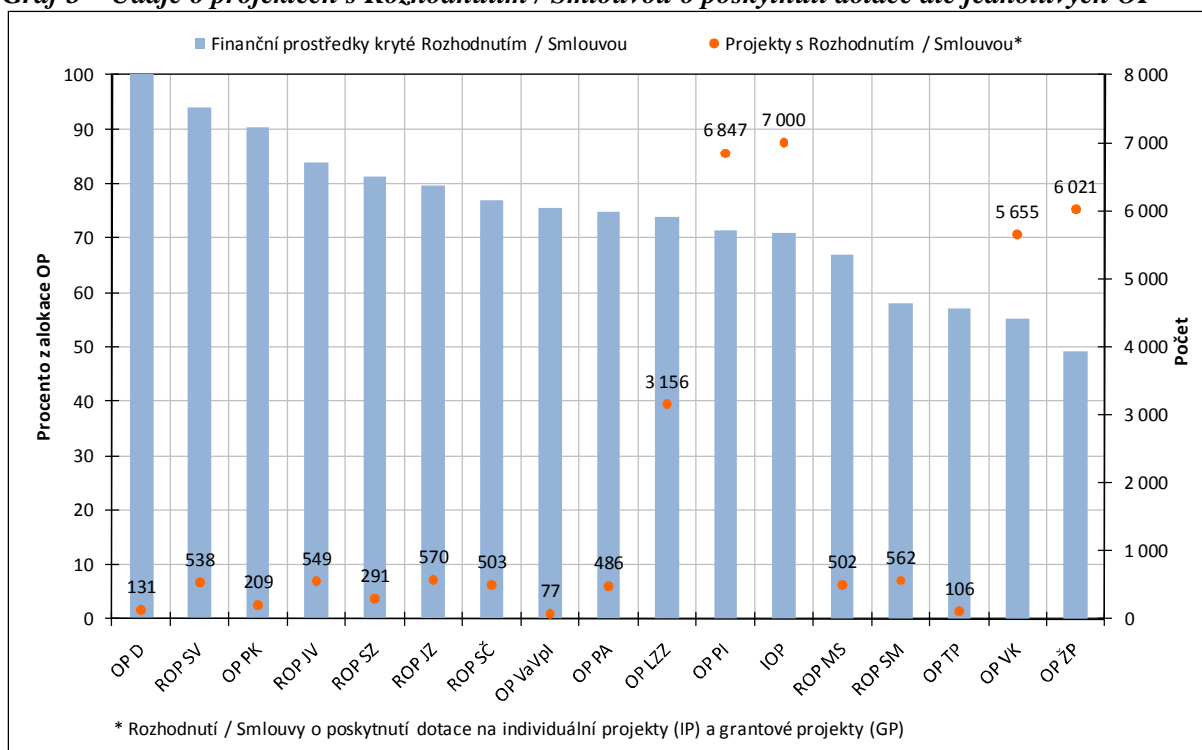
## Projekty s vydaným Rozhodnutím / podepsanou Smlouvou

K 7. září 2011 řídicí orgány a zprostředkující subjekty OP schválily ke spolufinancování ze SF / FS a národních zdrojů 26 717 **individuálních projektů** v celkové hodnotě 503,6 mld. Kč a 105 **globálních grantů** v hodnotě 32,3 mld. Kč. V rámci GG bylo vydáno Rozhodnutí / podepsána Smlouva o poskytnutí dotace na 4 521 **grantových projektů** v hodnotě 19,3 mld. Kč. Objem finančních prostředků **IP / GP** s vydaným Rozhodnutím / podepsanou Smlouvou představuje **69,6 % celkové alokace NSRR**.

Graf 3 nabízí srovnání jednotlivých OP na základě počtu projektů a finančních prostředků s Rozhodnutím / Smlouvou o poskytnutí dotace od počátku programového období ve vztahu k celkové alokaci OP.

V **meziměsíčním srovnání** se celkový počet individuálních projektů s Rozhodnutím / Smlouvou o poskytnutí dotace navýšil o 795 projektů v celkové hodnotě 18,8 mld. Kč. Počet schválených globálních grantů se ve sledovaném období nezměnil, zatímco počet schválených grantových projektů se zvýšil o 78 projektů v hodnotě 211,2 mil. Kč.

**Graf 3 – Údaje o projektech s Rozhodnutím / Smlouvou o poskytnutí dotace dle jednotlivých OP**



Zdroj: MSC2007 – 7. 9. 2011

K 7. září 2011 bylo **vyřazeno z administrace** z důvodu nesplnění podmínek výzvy nebo stažení žádosti samotným žadatelem celkem 28 008 žádostí na IP / GP v celkové hodnotě 382,8 mld. Kč. Tato částka tvoří 39,7 % celkového počtu podaných žádostí na IP / GP a současně 34,3 % finančních prostředků ve všech podaných žádostech na IP / GP.

## Proplacené prostředky příjemcům

Ke sledovanému datu byly na účty příjemců proplaceny prostředky v celkové výši **264,7 mld. Kč**, tedy **35,2 % celkové alokace NSRR** a současně **50,6 % prostředků krytých Rozhodnutím / Smlouvou o poskytnutí dotace**. V meziměsíčním srovnání je evidován **nárůst** objemu proplacených prostředků příjemcům o 11,5 mld. Kč, tj. o 4,6 % více oproti stavu v předchozím měsíci.

**Největší objem** proplacených prostředků příjemcům vůči alokaci operačního programu vykazuje OP Doprava (64,8 %), OP Praha–Adaptabilita (56,2 %) a OP Praha–Konkurenceschopnost (55,2 %). Více než 50 % své alokace proplatily také ROP Jihovýchod a ROP Severovýchod.

Naopak **nejnižší hodnoty** jsou evidovány u OP Výzkum a vývoj pro inovace (15,7 %), Integrovaného OP (16,9 %) a OP Technická pomoc (16,1 %).

V meziměsíčním srovnání došlo v průběhu srpna 2011 k **největšímu relativnímu navýšení** proplacených prostředků příjemcům v OP Výzkum a vývoj pro inovace (o 27,1 %) a v Integrovaném OP (o 15,7 %). U OP Výzkum a vývoj pro inovace MMR-NOK eviduje v posledních měsících výrazné meziměsíční navyšování tohoto stavu.



Doposud bylo **finančně ukončeno 11 944 projektů (IP / GP) v celkové hodnotě 110,3 mld. Kč.** Z celkového počtu projektů schválených ke spolufinancování ze SF / FS a národních zdrojů tak byly realizační a administrativní činnosti ukončeny u **38,2 % projektů.**

## **Certifikované výdaje předložené Evropské komisi**

Certifikované výdaje předložené EK jsou považovány za prostředky vyčerpané z celkové alokace NSRR na programové období 2007–2013. K 7. září 2011 byly Platebním a certifikačním orgánem certifikovány výdaje v celkové hodnotě **112,6 mld. Kč**, což je **15,0 % celkové alokace NSRR**. Uvedený objem finančních prostředků zahrnuje výdaje na IP / GG jak z fondů EU (85 %), tak také z národních veřejných zdrojů (15 %).

V **meziměsíčním srovnání** se navýšil objem certifikovaných výdajů o 6,8 mld. Kč, tedy o 6,4 %. Největší meziměsíční nárůst je evidován u OP Výzkum a vývoj pro inovace, a to o 98,8 % na současných 412,1 mil. Kč (0,7 % celkové alokace OP) a u OP Lidské zdroje a zaměstnanost o 56,5 % na současných 9,8 mld. Kč (18,8 % celkové alokace OP). O více než 30 % se navýšil sledovaný stav také u Integrovaného OP, OP Vzdělávání pro konkurenceschopnost a OP Praha–Adaptabilita.

Stav certifikovaných výdajů a prostředků v souhrnných žádostech zaúčtovaných PCO na úrovni jednotlivých OP ve vztahu k pravidlu  $n+3 / n+2$  je detailně popsán v následující kapitole.

**Tab. 2 - Údaje o projektech podle jednotlivých OP a fondů EU (EU a národní zdroje)**

| Operační program / Fond | ŘO       | Podané žádosti    |                    | Žádosti vyřazené z administrace |                  | Žádosti ve schvalovacím procesu |                  | Projekty s vydaným Rozhodnutím / podepsanou Smlouvou |                  | Finančně ukončené projekty |                  |
|-------------------------|----------|-------------------|--------------------|---------------------------------|------------------|---------------------------------|------------------|--|------------------|----------------------------|------------------|
|                         |          | počet             | mil. Kč            | počet                           | mil. Kč          | počet                           | mil. Kč          | počet  | mil. Kč          | počet                      | mil. Kč          |
| -                       | -        | a                 | b                  | c                               | d                | e                               | f                | g  | h                | i                          | j                |
| -                       | -        | od počátku období |                    | od počátku období               |                  | aktuální stav                   |                  | od počátku období                                    |                  | od počátku období          |                  |
| OP D                    | MD       | 255               | 209 647,0          | 43                              | 11 288,7         | 81                              | 30 218,5         | 131  | 170 990,2        | 62                         | 30 276,4         |
| OP ŽP                   | MŽP      | 12 222            | 175 757,2          | 3 869                           | 63 629,1         | 4 663                           | 78 848,3         | 3 690  | 33 279,8         | 1 782                      | 10 221,9         |
| OP PI                   | MPO      | 10 777            | 113 232,0          | 2 521                           | 32 458,7         | 1 409                           | 18 729,1         | 6 847  | 62 044,2         | 2 293                      | 11 395,7         |
| OP LZZ                  | MPSV     | 9 644             | 82 057,3           | 5 326                           | 35 097,7         | 1 162                           | 9 931,0          | 3 156  | 38 655,0         | 41                         | 184,3            |
| OP VaVpl                | MŠMT     | 221               | 97 527,2           | 110                             | 40 043,0         | 34                              | 13 209,6         | 77   | 44 274,5         | 0                          | 0,0              |
| IOP                     | MMR      | 7 977             | 53 494,1           | 653                             | 16 114,5         | 324                             | 4 748,0          | 7 000  | 31 974,1         | 5 421                      | 5 863,8          |
| OP VK                   | MŠMT     | 16 028            | 108 336,5          | 7 507                           | 54 044,2         | 2 500                           | 25 968,1         | 6 021  | 25 556,6         | 7                          | 34,4             |
| OP TP                   | MMR      | 133               | 7 567,2            | 23                              | 2 024,3          | 4                               | 524,1            | 106  | 4 026,7          | 45                         | 902,8            |
| ROP SZ                  | RR SZ    | 964               | 37 883,6           | 593                             | 17 518,5         | 80                              | 2 666,1          | 291  | 17 391,1         | 142                        | 7 061,5          |
| ROP MS                  | RR MS    | 1 203             | 28 538,8           | 564                             | 10 538,0         | 137                             | 3 994,1          | 502  | 13 742,9         | 285                        | 4 649,1          |
| ROP JV                  | RR JV    | 1 269             | 32 677,3           | 666                             | 12 934,4         | 54                              | 2 696,5          | 549  | 17 155,7         | 392                        | 10 014,5         |
| ROP SM                  | RR SM    | 1 397             | 26 906,3           | 674                             | 10 442,8         | 161                             | 4 950,7          | 562  | 11 062,5         | 422                        | 7 813,1          |
| ROP SV                  | RR SV    | 1 142             | 36 732,3           | 586                             | 16 661,0         | 18                              | 1 401,8          | 538  | 17 915,1         | 280                        | 7 002,4          |
| ROP JZ                  | RR JZ    | 2 507             | 48 847,4           | 1 904                           | 32 160,6         | 33                              | 2 236,5          | 570  | 14 051,1         | 317                        | 6 117,5          |
| ROP SČ                  | RR SČ    | 1 411             | 28 688,2           | 640                             | 11 867,9         | 268                             | 4 491,6          | 503  | 12 356,9         | 267                        | 5 302,2          |
| OP PK                   | HMP      | 679               | 13 782,6           | 434                             | 6 207,1          | 36                              | 788,2            | 209  | 6 057,6          | 109                        | 3 119,4          |
| OP PA                   | HMP      | 2 791             | 14 139,3           | 1 895                           | 9 768            | 410                             | 1 530,7          | 486  | 2 321,0          | 79                         | 359,1            |
| ESF                     | -        | 28 463            | 204 533,0          | 14 728                          | 98 910,0         | 4 072                           | 37 429,8         | 9 663  | 66 532,6         | 127                        | 577,8            |
| ERDF                    | -        | 34 324            | 603 538,0          | 10 807                          | 229 916,1        | 4 349                           | 72 829,3         | 19 168   | 296 511,7        | 10 734                     | 84 421,4         |
| FS                      | -        | 7 833             | 307 743,1          | 2 473                           | 53 972,7         | 2 953                           | 96 673,6         | 2 407  | 159 810,7        | 1 083                      | 25 319,0         |
| <b>NSRR</b>             | <b>-</b> | <b>70 620</b>     | <b>1 115 814,2</b> | <b>28 008</b>                   | <b>382 798,8</b> | <b>11 374</b>                   | <b>206 932,7</b> | <b>31 238</b>  | <b>522 855,1</b> | <b>11 944</b>              | <b>110 318,1</b> |

Poznámka:

- Tabulka zahrnuje údaje za individuální projekty (IP) a grantové projekty (GP).
- Projekty vybrané k realizaci Řídicím výborem OP ŽP, tj. projekty s dosud nepodepsanou Smlouvou / vydaným Rozhodnutím o poskytnutí dotace, jsou zahrnuty ve sloupci "Žádosti ve schvalovacím procesu".
- K datu generování je na úrovni NSRR evidováno 721 nedokončených projektů v celkové hodnotě 5,9 mld. Kč.

Zdroj: MSC2007 – 7. 9. 2011

**Tab. 3 - Údaje o stavu čerpání finančních prostředků podle jednotlivých OP a fondů EU (EU a národní zdroje)**

| Operační program / Fond | ŘO       | Celková alokace podpory 2007–2013 |                    | Podané žádosti |                  | Projekty s vydaným Rozhodnutím/ podepsanou Smlouvou |                  | Proplacené prostředky příjemcům |                  | Prostředky v souhrnných žádostech zaúčtovaných PCO |                  | Certifikované výdaje předložené EK |   |
|-------------------------|----------|-----------------------------------|--------------------|----------------|------------------|---|------------------|---------------------------------|------------------|--|------------------|------------------------------------|---|
|                         |          | mil. Kč                           |                    | mil. Kč        | %                | mil. Kč   | %                | mil. Kč                         | %                | mil. Kč  | %                | mil. Kč                            | % |
|                         |          | a                                 | b                  | b/a            | c                | c/a   | d                | d/a                             | e                | e/a  | f                | f/a                                |   |
| OP D                    | MD       | 165 186,7                         | 209 647,0          | 126,9          | 170 990,2        | 103,5   | 107 008,8        | 64,8                            | 50 090,3         | 30,3   | 28 735,4         | 17,4                               |   |
| OP ŽP                   | MŽP      | 140 254,0                         | 175 757,2          | 125,3          | 33 279,8         | 23,7  | 25 527,6         | 18,2                            | 22 435,4         | 16,0   | 10 879,5         | 7,8                                |   |
| OP PI                   | MPO      | 86 815,6                          | 113 232,0          | 130,4          | 62 044,2         | 71,5  | 21 243,6         | 24,5                            | 18 434,2         | 21,2   | 10 244,0         | 11,8                               |   |
| OP LZZ                  | MPSV     | 52 341,2                          | 82 057,3           | 156,8          | 38 655,0         | 73,9  | 14 658,8         | 28,0                            | 10 147,9         | 19,4   | 9 846,7          | 18,8                               |   |
| OP VaVpl                | MŠMT     | 58 712,7                          | 97 527,2           | 166,1          | 44 274,5         | 75,4  | 9 191,7          | 15,7                            | 559,7            | 1,0  | 412,1            | 0,7                                |   |
| IOP                     | MMR      | 45 071,0                          | 53 494,1           | 118,7          | 31 974,1         | 70,9  | 7 630,1          | 16,9                            | 5 915,6          | 13,1   | 4 792,0          | 10,6                               |   |
| OP VK                   | MŠMT     | 51 909,8                          | 108 336,5          | 208,7          | 25 556,6         | 49,2  | 14 752,8         | 28,4                            | 4 606,7          | 8,9  | 3 032,9          | 5,8                                |   |
| OP TP                   | MMR      | 7 067,6                           | 7 567,2            | 107,1          | 4 026,7          | 57,0  | 1 137,6          | 16,1                            | 1 047,6          | 14,8   | 965,7            | 13,7                               |   |
| ROP SZ                  | RR SZ    | 21 365,9                          | 37 883,6           | 177,3          | 17 391,1         | 81,4  | 9 057,6          | 42,4                            | 8 349,1          | 39,1   | 5 496,0          | 25,7                               |   |
| ROP MS                  | RR MS    | 20 550,2                          | 28 538,8           | 138,9          | 13 742,9         | 66,9  | 6 545,3          | 31,9                            | 5 803,4          | 28,2   | 5 334,3          | 26,0                               |   |
| ROP JV                  | RR JV    | 20 481,7                          | 32 677,3           | 159,5          | 17 155,7         | 83,8  | 11 065,4         | 54,0                            | 10 473,5         | 51,1   | 9 672,6          | 47,2                               |   |
| ROP SM                  | RR SM    | 19 098,5                          | 26 906,3           | 140,9          | 11 062,5         | 57,9  | 8 826,5          | 46,2                            | 8 723,4          | 45,7   | 8 331,2          | 43,6                               |   |
| ROP SV                  | RR SV    | 19 056,6                          | 36 732,3           | 192,8          | 17 915,1         | 94,0  | 10 504,6         | 55,1                            | 9 112,4          | 47,8   | 8 447,5          | 44,3                               |   |
| ROP JZ                  | RR JZ    | 17 622,8                          | 48 847,4           | 277,2          | 14 051,1         | 79,7  | 6 149,0          | 34,9                            | 5 935,6          | 33,7   | 660,6            | 3,7                                |   |
| ROP SČ                  | RR SČ    | 16 068,5                          | 28 688,2           | 178,5          | 12 356,9         | 76,9  | 5 978,3          | 37,2                            | 5 306,4          | 33,0   | 3 961,3          | 24,7                               |   |
| OP PK                   | HMP      | 6 714,1                           | 13 782,6           | 205,3          | 6 057,6          | 90,2  | 3 705,9          | 55,2                            | 1 337,3          | 19,9   | 967,5            | 14,4                               |   |
| OP PA                   | HMP      | 3 104,6                           | 14 139,3           | 455,4          | 2 321,0          | 74,8  | 1 744,2          | 56,2                            | 912,1            | 29,4   | 791,3            | 25,5                               |   |
| ESF                     | -        | 107 355,6                         | 204 533,0          | 190,5          | 66 532,6         | 62,0  | 31 155,8         | 29,0                            | 15 666,7         | 14,6   | 13 670,8         | 12,7                               |   |
| ERDF                    | -        | 392 550,6                         | 603 538,0          | 153,7          | 296 511,7        | 75,5  | 131 578,4        | 33,5                            | 102 007,6        | 26,0   | 74 438,3         | 19,0                               |   |
| FS                      | -        | 251 515,1                         | 307 743,1          | 122,4          | 159 810,7        | 63,5  | 101 993,7        | 40,6                            | 51 516,3         | 20,5   | 24 461,5         | 9,7                                |   |
| <b>NSRR</b>             | <b>-</b> | <b>751 421,3</b>                  | <b>1 115 814,2</b> | <b>148,5</b>   | <b>522 855,1</b> | <b>69,6</b>   | <b>264 727,8</b> | <b>35,2</b>                     | <b>169 190,5</b> | <b>22,5</b>  | <b>112 570,6</b> | <b>15,0</b>                        |   |

Poznámka:

- Do NSRR patří ještě OP Přeshraniční spolupráce ČR–Polsko, na který je alokováno 258 mil. EUR.
- Ve sloupci „Proplacené prostředky příjemcům“, „Prostředky v souhrnných žádostech zaúčtovaných PCO“ a „Certifikované výdaje předložené EK“ jsou zahrnuty údaje za IP a GG, nikoliv GP, a to z důvodu, že certifikace probíhá pouze na úrovni IP a GG.
- Projekty vybrané k realizaci Řídicím výborem OP ŽP, tj. projekty s dosud nepodepsanou Smlouvou / vydaným Rozhodnutím o poskytnutí dotace, jsou zahrnuty ve sloupci "Žádosti ve schvalovacím procesu"
- Měnový kurz: 1 EUR = 24,10 CZK - měsíční kurz převzatý z MSC2007, „Prostředky v souhrnných žádostech zaúčtovaných PCO“ a „Certifikované výdaje předložené EK“ jsou přepočteny kurzem v době zaúčtování v IS Viola, tj. kurz není shodný s aktuálním měsíčním kurzem.

Zdroj: MSC2007 – 7. 9. 2011

## Vysvětlení specifických změn údajů v tabulkách

Následující komentáře vysvětlují nesoulady v datech evidované na úrovni jednotlivých OP a NSRR v meziměsíčním srovnání:

- V rámci OP Doprava je v oblasti podpory 3.1. ve stavu „Finančně ukončené projekty“ evidován úbytek o 1 projekt a pokles objemu finančních prostředků (o 1 102,5 mil. Kč). Důvodem je snížení finanční podpory na základě rozhodnutí EK.
- V datech OP Výzkum a vývoj pro inovace je v oblasti podpory 2.1. ve stavu „Podané žádosti“ zaznamenán pokles objemu finančních prostředků (o 189,7 mil. Kč.) a v oblasti podpory 2.1. ve stavu „Žádosti vyřazené z administrace“ je evidován pokles počtu žádostí a objemu finančních prostředků (o 2 376,7 mil. Kč). Příčinou je snížení částky projektu v rámci tzv. negociačního procesu a přechodem náhradních projektů do fáze jejich další administrace na základě rozhodnutí posledního MV.
- U OP Technická pomoc je v oblastech podpory 4..1a.a 4.1b ve stavu „Projekty s vydaným Rozhodnutím / podepsanou Smlouvou“ evidován pokles finančních prostředků (o 238,0 mil. Kč). Příčinou snížení rozpočtu projektu je Oznámení příjemce o změně v projektu a následné zrušení některých výběrových řízení.
- V případě ROP Severozápad je v oblastech podpory 1.1, 1.2, 3.2 a 4.3 ve stavu „Projekty s vydaným Rozhodnutím / podepsanou Smlouvou“ evidován pokles objemu finančních prostředků (o 4,8 mil. Kč). Důvodem je uzavření dodatků ke Smlouvám u 6 projektů. A v oblastech podpory 1.1 a 1.2 ve stavu „ Prostředky v souhrnných žádostech zaúčtovaných PCO“ evidujeme pokles objemu finančních prostředků (o 257,8 mil. Kč). Důvodem je oprava dat v systému IS MSC2007 a IS VIOLA ze strany dodavatele IS MSC2007 a správce IS VIOLA.
- V rámci OP Praha–Konkurenceschopnost je v oblasti podpory 2.1 ve stavu „Prostředky v souhrnných žádostech zaúčtovaných PCO“ a „Certifikované výdaje předložené EK“ evidován pokles objemu finančních prostředků (o 0,9 mil. Kč v každém stavu). Důvodem je snížení vlastních veřejných zdrojů provedenými konverzemi u projektů v této oblasti.
- V datech OP Praha–Adaptabilita je v oblasti podpory 1.1 a 3.1 ve stavu „Projekty s vydaným Rozhodnutím / podepsanou Smlouvou“ evidován pokles objemu finančních prostředků (o 8,4 mil. Kč). Řídící orgán OP se do uzávěrky MMZ k uvedenému nesouladu nevyjádřil.

## VĚCNÝ POKROK

Cílem této kapitoly je poskytnout informaci o věcném naplňování strategických cílů Národního strategického referenčního rámce (NSRR).

Materiál se zaměřuje na vyhodnocení věcného naplňování cílů NSRR. Každému cíli NSRR je věnována jedna kapitola, která obsahuje obecné informace o konkrétním cíli a k čemu má daný cíl přispět. Dále je popsáno, které operační programy a jakým způsobem přispívají k plnění daného cíle NSRR. Další část kapitoly je věnována konkrétním vybraným indikátorům pro daný cíl a komentáři jejich plnění, zvláště pak v případě určitých problémů, jako je nenaplňování cílových hodnot nebo na druhou stranu přezávazkování / přeplňování indikátorů. Závěr kapitoly je věnován měsíčnímu srovnání a dalším významným změnám.

Součástí je také podrobnější analýza jedné z priorit NSRR, aktuálně priority 2.1 „Vzdělávání“.

## Hodnocení cílů NSRR

### Cíl 1 „Konkurenceschopná česká ekonomika“

#### Zaměření cíle

Cíl je zaměřen na podporu konkurenceschopného podnikatelského sektoru, podporu kapacit pro výzkum a vývoj, udržitelný cestovní ruch a využití potenciálu kulturního dědictví.

Cílem je posílit konkurenceschopnost podnikatelského sektoru v České republice zvyšováním jeho produktivity. Zároveň jde o urychlení udržitelného hospodářského vývoje pomocí inovací a strukturálních změn v české ekonomice.

Výsledkem má být zdravá ekonomika, která je základem pro udržitelný hospodářský růst. Pomoc EU směřuje na zvýšení motivace k podnikání a rozvoje podnikatelské infrastruktury.

#### Základní komentář k plnění cíle

K plnění cíle přispívají svými aktivitami především OP Podnikání a inovace a OP Výzkum a vývoj pro inovace. Aktivity v oblasti cestovního ruchu podporuje Integrovaný OP a regionální OP.

Naplňování prvního cíle NSRR je uspokojivé. Stav věcného plnění odpovídá finančnímu a věcnému čerpání jednotlivých OP, které naplňují tento cíl. OP Podnikání a inovace v plnění cílů mírně zaostává za finančním čerpáním, což však vychází z nastavení OP Podnikání a inovace. Aktivity tohoto OP jsou realizovány zejména pomocí finančních nástrojů, jejichž věcné plnění je obtížně sledovatelné. V OP Výzkum a vývoj pro inovace se realizace projektů rozbíhá, tzn. zatím se vyšší hodnoty promítají především do věcných a finančních závazků. U regionálních OP pak v současné době evidujeme dosahování cílových hodnot, často se zde vyskytuje přezávazkování.

**Tab. 4 – Vybrané projektové indikátory cíle 1 „Konkurenceschopná česká ekonomika“**

| Kód    | Název indikátoru  | Měrná jednotka | Výchozí hodnota | Cílová hodnota | Závazek příjemce      | Dosažená hodnota |
|--------|---|----------------|-----------------|----------------|-----------------------|------------------|
| 070100 | Počet nově vytvořených pracovních míst - celkem   | Počet míst     | 0,0             | 29 607,0       | 12 497,5 <sup>1</sup> | 7 905,4          |
| 110300 | Počet nově vytvořených pracovních míst, zaměstnanci VaV - celkem  | Počet míst     | 0,0             | 2 500,0        | 3 735,8               | 407,3            |
| 110200 | Počet projektů na kooperaci mezi podniky a výzkumnými institucemi                                       | Počet projektů | 0,0             | 450,0          | 85,0                  | 5,0              |
| 380210 | Počet nově založených firem   | Počet firem    | 0,0             | 450,0          | 177,0 <sup>1</sup>    | 177,0            |
| 382161 | Počet inovačních firem podpořených inkubátory, inovačními centry a vědeckotechnickými parky             | Počet firem    | 0,0             | 500,0          | 6,0 <sup>1</sup>      | 6,0              |
| 110820 | Počet studentů magisterských a doktorských studijních programů využívajících vybudovanou infrastrukturu | Počet studentů | 0,0             | 500,0          | 2 199,0               | 0,0              |
| 111100 | Počet fungujících regionálních VaV center   | Počet center   | 0,0             | 20,0           | 34,0                  | 0,0              |
| 520212 | Počet nově vytvořených pracovních míst v rámci projektů na rozvoj cestovního ruchu                      | Počet míst     | 0,0             | 670,0          | 2 294,1               | 803,5            |
| 610112 | Délka nově vybudovaných nebo rekonstruovaných cyklostezek a cyklotras                                   | Počet km       | 0,0             | 582,0          | 790,5                 | 345,9            |
| 632200 | Počet zrekonstruovaných památkových objektů   | Počet objektů  | 0,0             | 121,0          | 179,0                 | 87,0             |

Poznámka:

1 Nejedná se o úplný údaj, OP PI u některých indikátorů nevyžaduje stanovení závazných cílů, proto může být hodnota ukazatele ve skutečnosti vyšší.

Zdroj: MSC2007 - 7. 9. 2011

### Detailní popis cíle

V rámci prvního cíle NSRR se k 7. září 2011 příjemci zavázali vytvořit 12 498 pracovních míst v podnicích, které se zaměřují na inovace, výzkum a vývoj a oblast cestovního ruchu, z čehož bylo 7 905 nových pracovních míst skutečně vytvořeno.

Jednou z hlavních aktivit prvního cíle NSRR je zvyšování konkurenceschopnosti českých podniků. Tuto aktivitu podporuje především OP Podnikání a inovace. Věcné plnění indikátorů OP Podnikání a inovace zaostává za finančním čerpáním, cíle jsou naplňovány na úrovni čtvrtiny cílových hodnot. V posledních měsících u OP Podnikání a inovace nezaznamenáváme vyšší nárůst hodnot indikátorů, který je předpokladem pro naplnění cílů. Tato skutečnost částečně vyplývá z nastavení OP Podnikání a inovace a podpory části aktivit prostřednictvím finančních nástrojů, kde je sledování věcného plnění komplikované<sup>3</sup>. Nárůst závazků příjemců indikátorů se předpokládá s uzavřením dalších záručních

<sup>3</sup> Realizace finančních nástrojů má svá specifika, z centrální úrovně MMR-NOK sleduje poskytnutí prostředků OP Podnikání a inovace do příslušných obrátkových fondů, nikoli jednotlivým podnikatelům.

a úvěrových smluv. S přispěním peněz z EU prozatím vzniklo 177 nových firem (MSP). Inkubátory, inovačními centry a vědeckotechnickými parky bylo podpořeno 6 inovačních firem.

Druhou aktivitou podporovanou prvním cílem NSRR je rozvoj kapacit výzkumu a vývoje pro posílení inovací. Aktivita je naplňována především OP Výzkum a vývoj pro inovace. Věcné plnění cílů aktivity odpovídá finančnímu čerpání OP, kdy se realizace projektů (zejména velkých projektů) teprve rozbíhá. V posledních měsících probíhá schvalování projektů, což se odráží ve výrazném nárůstu hodnot závazků indikátorů. Nejvyšší nárůsty hodnot zaznamenáváme se schválením velkých projektů. V OP Výzkum a vývoj pro inovace bylo od počátku programového období předloženo osm velkých projektů, šest z nich bylo schváleno na národní úrovni, z toho čtyři byly schváleny EK. Velké projekty se realizují především v první prioritní ose „Evropská centra excelence“, jeden projekt je také předložen EK v druhé prioritní ose „Regionální VaV centra“. Závazky příjemců ukazují, že by v oblasti výzkumu a vývoje mělo být vytvořeno 3 736 pracovních míst, 34 regionálních VaV center a vybudovanou infrastrukturu by mělo využívat 2 199 studentů magisterských a doktorských studijních programů.

Poslední aktivitou podporovanou prvním cílem NSRR je vyvážený rozvoj cestovního ruchu, aktivita je realizována Integrovaným OP a regionálními OP. Vybrané indikátory této aktivity mají závazek příjemců vyšší, než jsou stanovené cílové hodnoty, tzn. jsou přezávazkované. Řídící orgány regionálních OP proto zpracovávají evaluace, jejichž výsledkem by měl být návrh na úpravu cílových hodnot přezávazkovaných indikátorů. Schválené projekty by měly vybudovat či zrekonstruovat celkem 790,5 km cyklostezek a cyklotras. Doposud bylo postaveno či zrekonstruováno 345,9 km cyklostezek a cyklotras. K 7. září 2011 bylo také zrekonstruováno 87 z celkového počtu 179 památkových objektů, které se příjemci zavázali zrekonstruovat.

## **Měsíční srovnání a další významné změny**

Mírný meziměsíční nárůst evidujeme téměř u všech aktivit prvního cíle NSRR, pouze některé indikátory OP Podnikání a inovace meziměsíčně nezaznamenaly žádnou změnu.

Významnější meziměsíční nárůst evidujeme u závazku příjemců dvou indikátorů OP Výzkum a vývoj pro inovace, což souvisí s probíhající fází realizace OP, tj. vydávání Rozhodnutí o poskytnutí dotace. Nárůst závazku o 28,6 % cílové hodnoty (tj. 118 studentů) vykazuje indikátor „Počet studentů magisterských a doktorských studijních programů využívajících vybudovanou infrastrukturu“. O něco nižší nárůst závazku příjemců zaznamenáváme u indikátoru „Počet nově vytvořených pracovních míst, zaměstnanci VaV – celkem“, a to nárůst o 305,5 nově vytvořených pracovních míst, což odpovídá nárůstu o 12,2 % cílové hodnoty.

## **Cíl 2 „Otevřená, flexibilní a soudržná společnost“**

### **Zaměření cíle**

Cíl je zaměřen na podporu tzv. „měkkých projektů“, jejichž cílem je zajistit kvalifikovanou, flexibilní pracovní sílu, společnost soustavně zvyšující svůj vzdělanostní potenciál a v neposlední řadě efektivní systém veřejné správy a služeb.



Cílem je podpořit rozvoj vnitřně různorodé sociálně citlivé a soudržné společnosti a přispět ke zvyšování kvality života obyvatel. Zároveň jde o vytvoření moderního vzdělávacího systému, který přispěje k rozvoji znalostní ekonomiky a stane se zdrojem efektivity a flexibility trhu práce České republiky. V rámci tohoto cíle jsou podporovány aktivní nástroje zajišťující včasnou identifikaci potřeb v oblasti vzdělávání a posilující spolupráci mezi vzdělávacími a výzkumnými institucemi.

## Základní komentář k plnění cíle

Na realizaci aktivit druhého cíle NSRR se v oblasti vzdělávání a zaměstnanosti podílí především programy spolufinancované z ESF, tj. OP Lidské zdroje a zaměstnanost, OP Vzdělávání pro konkurenceschopnost a OP Praha–Adaptabilita. Aktivit v oblasti veřejné správy podporuje Integrovaný OP.

V rámci druhého cíle NSRR lze konstatovat, že naplňování cílů je uspokojivé. U některých aktivit registrujeme nižší plnění či naopak jejich přezávazkování. Přepřehování cílových hodnot indikátorů je častým jevem u programů spolufinancovaných z ESF, především v OP Vzdělávání pro konkurenceschopnost. Opačný problém (nedosahování cílů) pak mají některé indikátory Integrovaného OP, kde je tento stav věcného plnění odrazem nízkého finančního čerpání.

**Tab. 5 – Vybrané projektové indikátory cíle 2 „Otevřená, flexibilní a soudržná společnost“**

| Kód    | Název indikátoru  | Měrná jednotka | Výchozí hodnota | Cílová hodnota | Závazek příjemce | Dosažená hodnota |
|--------|---|----------------|-----------------|----------------|------------------|------------------|
| 074100 | Počet podpořených osob - celkem                                     | Počet osob     | 0,0             | 1 509 220,0    | 2 919 598,0      | 1 303 914,0      |
| 074600 | Počet úspěšně podpořených osob                                      | Počet osob     | 0,0             | 2 313 600,0    | 571 989,0        | 189 573,0        |
| 074613 | Počet úspěšných absolventů kurzů - celkem                           | Počet osob     | 0,0             | 120 000,0      | 1 043 603,0      | 102 030,0        |
| 074155 | Počet podpořených osob v počátečním vzdělávání - studentů celkem    | Počet studentů | 0,0             | 126 500,0      | 448 077,0        | 164 752,0        |
| 070100 | Počet nově vytvořených pracovních míst - celkem                     | Počet míst     | 0,0             | 30 000,0       | 38 965,3         | 31 794,2         |
| 080712 | Počet dostupných programů prevence pro obyvatele                    | Počet          | 0,0             | 45,0           | 45,0             | 15,0             |
| 075712 | Počet nových sociálních služeb a aktivit                            | Počet          | 0,0             | 50,0           | 10,0             | 3,0              |
| 150105 | Počet kontaktních míst veřejné správy (Czech POINT)                 | Počet          | 1 300,0         | 6 244,0        | 6 572,0          | 6 557,0          |
| 382130 | Počet podpořených projektů poradenských služeb pro rozvoj podnikání | Počet projektů | 0,0             | 600,0          | 280,0            | 119,0            |

Zdroj: MSC2007 - 7. 9. 2011

## Detailní popis cíle

Příjemci druhého cíle NSRR se celkem zavázali podpořit 2,9 mil. osob, z toho 448,1 tis. osob v počátečním vzdělávání. Aktivitami druhého cíle NSRR již bylo podpořeno, tj. vzdělávacího nebo rekvalifikačního kurzu, stáže, odborné konzultace, školení či odborné praxe se zúčastnilo



přes 1,3 mil. osob, z toho přes 164,8 tis. osob v počátečním vzdělávání. Dále se příjemci zavázali vytvořit přes 38,9 tis. nových pracovních míst, skutečně bylo vytvořeno 31,8 tis. pracovních míst. V rámci prevence pro obyvatele bylo realizováno 15 programů<sup>4</sup> z celkového závazku 45 programů prevence.

Indikátory, které jsou využívány programy spolufinancovanými z ESF<sup>5</sup>, jsou v současné době přeplňovány. Jedná se například o indikátory sledující počet podpořených osob, počet úspěšných absolventů kurzů a počet podpořených osob v počátečním vzdělávání.

V rámci plnění tohoto cíle lze však také zaznamenat indikátory, jejichž cílové hodnoty nevykazují optimální plnění. Jedná se především o indikátory Integrovaného OP. Tento stav věcného pokroku je důsledkem nízkého finančního čerpání daných oblastí podpory tohoto OP. Mezi rizikové oblasti můžeme zahrnout především oblast sociální, kde je v současné době v realizaci zhruba třetina projektů, které jsou plánovány a pomalé finanční čerpání se také odráží v nízkém plnění indikátoru „Počet nových sociálních služeb a aktivit“.

Tento cíl je také zaměřen na efektivní systém veřejné správy a služeb, který je podporovaný aktivitami Integrovaného OP. Strukturální fondy podpořily 5 257 kontaktních míst veřejné správy (tzv. Czech POINT) z celkového závazku 6 572 Czech POINTů.

### **Měsíční srovnání a další významné změny**

Mírný meziměsíční nárůst zaznamenáváme u všech indikátorů „měkkých“ projektů, tj. indikátory naplňované OP Lidské zdroje a zaměstnanost, OP Vzdělání pro konkurenceschopnost a OP Praha–Adaptabilita. Naopak žádný meziměsíční nárůst nevykazují indikátory Integrovaného OP.

Významnější meziměsíční nárůst evidujeme u dosažené hodnoty indikátoru „Počet podpořených osob v počátečním vzdělávání - studentů celkem“, která se zvýšila o 23 270 osob, což odpovídá 18,4 % cílové hodnoty. Nárůst téměř o 10 % cílové hodnoty také zaznamenáváme u závazku i dosažené hodnoty indikátoru „Počet úspěšných absolventů kurzů – celkem“, závazek se zvýšil o 11 981 absolventů (tj. 9,2 % cílové hodnoty) a dosažená hodnota o 11 805 absolventů, což odpovídá 9,8 % cílové hodnoty.

### **Cíl 3 „Atraktivní prostředí“**

#### **Zaměření cíle**

Cíl je zaměřen na zlepšování životního prostředí, rozvoj environmentální infrastruktury a dopravní dostupnosti území.

---

<sup>4</sup> Indikátor „Počet dostupných programů prevence pro obyvatele“ vyjadřuje počet programů prevence zdravotních rizik obyvatelstva, prevence sociálního vyloučení osob znevýhodněných jejich zdravotním stavem nebo věkem a programů zaměřených na prosazení zdravého životního stylu v rámci dostupnosti pro celou populaci ČR i také pro specifické ohrožené cílové skupiny (děti, mládež, pacienti po specifických nemocích apod.).

<sup>5</sup> V současné době probíhá v rámci revizí OP také změna cílových hodnot u těch indikátorů, které byly při plánování programového období výrazně podhodnoceny.

Cílem je zlepšení dostupnosti environmentální infrastruktury, obnovení kvality životního prostředí a podpora úspor energie. Zároveň je posilována dopravní dostupnost a dopravní obslužnost při zmírnění dopadu dopravy na životní prostředí.

Tyto investice mají dopad na zkvalitnění životního prostředí pro obyvatele České republiky. V rámci naplňování tohoto cíle dochází ke zvýšení standardu českých silnic a železnic na evropskou úroveň.

### Základní komentář k plnění cíle

Tento cíl je naplňován aktivitami financovanými z OP Životní prostředí a OP Doprava.

Plnění aktivit třetího cíle NSRR je uspokojivé. OP Doprava je naplňován v souladu se stanovenými cíli. V OP Životní prostředí evidujeme aktivity, které jsou plněny dobře, ale i aktivity zaostávající, což odráží nízký stav čerpání finančních prostředků v rámci některých oblastí podpory OP Životní prostředí. Oba OP jsou realizovány částečně velkými projekty, které v případě jejich realizace významně přispějí k naplnění cíle NSRR „Atraktivní prostředí“.

**Tab. 6 – Vybrané projektové indikátory cíle 3 „Atraktivní prostředí“**

| Kód    | Název indikátoru  | Měrná jednotka          | Výchozí hodnota | Cílová hodnota | Závazek příjemce | Dosažená hodnota |
|--------|---|-------------------------|-----------------|----------------|------------------|------------------|
| 230600 | Počet nových, rekonstruovaných a intenzifikovaných ČOV nad 2000 EO  | Počet                   | 0,0             | 350,0          | 63,0             | 30,0             |
| 230700 | Délka nových a rekonstruovaných kanalizačních řadů                  | Počet km                | 0,0             | 120,0          | 1 019,3          | 692,3            |
| 240100 | Plocha revitalizovaných území                                       | Plocha v ha             | 0,0             | 1 000,0        | 7 951,6          | 12 445,8         |
| 240200 | Plocha odstraněných starých ekologických zátěží                     | Plocha v m <sup>2</sup> | 0,0             | 1 000 000,0    | 944 951,0        | 584 952,0        |
| 364300 | Snížení spotřeby energie  | GJ/rok                  | 0,0             | 9 100 000,0    | 4 772 803,0      | 329 806,7        |
| 370200 | Délka nových silnic - celkem  | Počet km                | 0,0             | 168,3          | 263,6            | 58,9             |
| 370300 | Délka nových dálnic a rychlostních silnic a silnic I. třídy - TEN-T | Počet km                | 0,0             | 120,0          | 132,9            | 0,0              |
| 370701 | Délka rekonstruovaných železničních tratí TEN-T                     | Počet km                | 0,0             | 348,0          | 272,6            | 137,7            |
| 370703 | Délka rekonstruovaných železničních tratí mimo TEN-T                | Počet km                | 0,0             | 105,2          | 66,7             | 39,2             |

Zdroj: MSC2007 - 7. 9. 2011

### Detailní popis cíle

První z priorit třetího strategického cíle NSRR je zlepšení dopravní dostupnosti. U sledovaných indikátorů OP Doprava několik měsíců nezaznamenáváme žádný nárůst hodnot.

K 7. září 2011 evidujeme 10 projektů v realizaci v prioritní ose 2 OP Doprava „Výstavba a modernizace dálniční a silniční sítě TENT-T“ a 18 projektů v realizaci v prioritní ose čtyři „Modernizace silnic I. třídy mimo TEN-T“. V rámci těchto dvou prioritních os nejsou žádné projekty

v nižších pozitivních stavech. V nejbližší době tedy nedojde k navýšení závazku příjemců. Navýšení dosažených hodnot indikátorů lze předpokládat s předkládáním průběžných monitorovacích zpráv (příp. závěrečných) v půlročních intervalech. V případě silničních projektů evidujeme závazky nad rámec původního očekávání. Strukturální fondy a Fond soudržnosti umožnily z OP Doprava stavbu 58,9 km nových dálnic, silnic I. třídy a rychlostních silnic z celkem zazávazkovaných 263,6 km nových silnic.

Aktivita zaměřená na modernizaci železničních tratí eviduje tempo věcného plnění v souladu s finančním čerpáním. V rámci prioritní osy jedna je 14 projektů v realizaci a dalších 12 projektů před vydáním Rozhodnutí o poskytnutí dotace, v rámci třetí prioritní osy jsou 4 projekty v realizaci. Lze tedy předpokládat navyšování jak dosažených hodnot, tak i závazků příjemců indikátorů zaměřených na modernizaci železniční sítě v České republice. Příjemci se zavázali rekonstruovat 272,6 km železničních tratí TEN-T a 66,7 km tratí mimo TEN-T. K 7. září 2011 bylo skutečně modernizováno 137,7 km železničních tratí TEN-T a 39,2 km tratí mimo TEN-T.

V OP Doprava bylo k 7. září 2011 předloženo 36 velkých projektů, z nichž 34 bylo schváleno na národní úrovni. Ze strany EK bylo prozatím schváleno 7 velkých projektů. Nejvíce, tj. 15 projektů, bylo na národní úrovni schváleno v rámci první prioritní osy „Modernizace železniční sítě TEN-T“. Největší finanční objem však byl schválen v rámci 9 velkých projektů druhé prioritní osy „Výstavba a modernizace dálniční a silniční sítě TEN-T“. Dalších sedm velkých projektů bylo schváleno na národní úrovni v prioritní ose „Modernizace silnic I. třídy mimo TEN-T“ a dva projekty v prioritní ose „Modernizace železniční sítě mimo TEN-T“.

V druhé prioritě třetího cíle NSRR, zaměřené na zlepšování životního prostředí, evidujeme nevyvážené plnění sledovaných aktivit. Aktivity zaměřené na výstavbu a rekonstrukci kanalizačních řadů a na revitalizaci území převyšují stanovené cíle. K 7. září 2011 se příjemci zavázali nově postavit či rekonstruovat 1 019,3 km kanalizačních řadů, revitalizovat 7 951,6 ha území a odstranit 945,0 tis. m<sup>2</sup> starých ekologických zátěží.

Naopak nízké plnění vykazují aktivity zaměřené na budování a rekonstrukci ČOV, kde dosažená hodnota i závazek příjemců prozatím zaostávají za cíli stanovenými v OP Životní prostředí. Naplňování aktivity odpovídá nízkému finančnímu čerpání první prioritní osy OP Životní prostředí. Příjemci OP Životní prostředí se zavázali k podpoře 63 ČOV, z čehož 30 bylo skutečně podpořeno.

V rámci OP Životní prostředí bylo k 7. září 2011 předloženo 9 velkých projektů, z čehož 7 bylo schváleno na národní úrovni a z toho 6 ze strany EK. Jeden projekt je realizován v rámci prioritní osy „Zkvalitnění nakládání s odpady a odstraňování starých ekologických zátěží“, ostatní projekty jsou realizovány v rámci první prioritní osy „Zlepšování vodohospodářské infrastruktury a snižování rizika povodní“.

### **Měsíční srovnání a další významné změny**

Meziměsíčně zaznamenáváme zvýšení hodnot v rámci priority životní prostředí. Významnější nárůst dosažené hodnoty vykazuje indikátor „Délka nových a rekonstruovaných kanalizačních řadů“, zde se dosažená hodnota zvýšila o 18,3 % cílové hodnoty, tj. o 21,9 km kanalizačních řadů.

Ve sledovaném období Evropská komise schválila velký projekt „Rekonstrukce a dostavba kanalizace v Brně“ o finančním objemu 1,2 mld. Kč.

## **Cíl 4 „Vyvážený rozvoj území“**

### **Zaměření cíle**

Cíl je zaměřen na stimulaci rozvojového potenciálu regionů, posilování role měst jako center růstu a rozvoje regionů, řešení jejich vnitřních problémů, harmonický vývoj území a snižování existujících disparit a udržitelný rozvoj venkovských oblastí.

Cílem je odstraňování ekonomických rozdílů mezi regiony. Jde hlavně o posílení ekonomického růstu a růstu zaměstnanosti využitím ekonomických, sociálních a kulturních odlišností jednotlivých regionů České republiky.

Investice směřují do rozvoje regionů, měst a venkovských oblastí tak, aby bylo možné vytvořit kvalitní životní prostředí a příležitosti k práci ve všech regionech České republiky.

### **Základní komentář k plnění cíle**

Cíl naplňují regionální OP, OP Praha–Konkurenceschopnost, OP Praha–Adaptabilita a z části jsou zde zahrnuty také aktivity podporované Integrovaným OP a OP Doprava.

Obecně lze konstatovat, že v rámci čtvrtého cíle NSRR OP dosahují cílových hodnot bez výrazných problémů, v rámci regionálních OP je však častým jevem přezávkování některých aktivit.

**Tab. 7 – Vybrané projektové indikátory cíle 4 „Vyvážený rozvoj území“**

| Kód    | Název indikátoru   | Měrná jednotka          | Výchozí hodnota | Cílová hodnota | Závazek příjemce | Dosažená hodnota |
|--------|--|-------------------------|-----------------|----------------|------------------|------------------|
| 610100 | Délka nových a rekonstruovaných silnic II. a III. třídy celkem                   | Počet km                | 0,0             | 1 398,5        | 1 184,0          | 897,9            |
| 610101 | Délka nových silnic II. a III. třídy   | Počet km                | 0,0             | 72,5           | 39,2             | 18,9             |
| 610241 | Počet nově pořízených ekologických vozidel ve veřejné dopravě                    | Počet vozidel           | 0,0             | 230,0          | 415,0            | 108,0            |
| 650100 | Plocha regenerovaného a revitalizovaného území celkem (ROP)                      | Plocha v ha             | 0,0             | 499,5          | 454,7            | 266,4            |
| 651100 | Plocha regenerovaných a revitalizovaných objektů ve městech celkem               | Plocha v m <sup>2</sup> | 0,0             | 475 200,0      | 692 319,9        | 413 509,6        |
| 651500 | Plocha regenerovaných a revitalizovaných objektů ve venkovských oblastech celkem | Plocha v m <sup>2</sup> | 0,0             | 169 000,0      | 385 839,7        | 310 009,9        |
| 331200 | Počet regenerovaných bytů  | Počet bytů              | 0,0             | 20 000,0       | 29 741,0         | 16 403,5         |
| 331300 | Plocha revitalizovaného území v problémových sídlištích                          | Plocha v m <sup>2</sup> | 0,0             | 4 000 000,0    | 951 735,3        | 604 735,2        |
| 371000 | Délka nově vybudovaného metra  | Počet km                | 0,0             | 4,5            | 0,0              | 0,0              |
| 380200 | Počet podpořených nově založených MSP v hl. m. Praze                             | Počet MSP               | 0,0             | 20,0           | 30,0             | 0,0              |
| 610111 | Délka nově vybudovaných cyklostezek v hl. m. Praze                               | Počet km                | 0,0             | 2,5            | 4,3              | 4,3              |

Zdroj: MSC2007 - 7. 9. 2011

### Detailní popis cíle

Plnění čtvrtého cíle NSRR je uspokojivé. Úspěšně jsou plněny především aktivity podporované regionálními OP zaměřené na revitalizaci a regeneraci území a objektů (městských i venkovských) a pořízení ekologických vozidel ve veřejné dopravě. Závazky příjemců indikátorů těchto aktivit překračují stanovené cílové hodnoty. V souladu s finančním čerpáním jsou naplňovány indikátory sledující rekonstrukci silnic II. a III. třídy. Výstavba nových komunikací II. a III. třídy mírně zaostává.

Strukturální fondy přispěly v jednotlivých regionech k výstavbě či rekonstrukci 897,9 km silnic II. a III. třídy z celkového závazku 1 184,0 km těchto komunikací. Pro zkvalitnění veřejné dopravy bylo ze strukturálních fondů pořízeno 108 ekologických vozidel, celkový závazek příjemců je 415 těchto vozidel. Ve městech se příjemci zavázali regenerovat a revitalizovat 692,3 tis. m<sup>2</sup> objektů, ve venkovských oblastech 385,8 tis. m<sup>2</sup> objektů. K 7. září 2011 bylo skutečně regenerováno či revitalizováno 413,5 tis. m<sup>2</sup> objektů ve městech a 310,0 tis. m<sup>2</sup> objektů ve venkovských oblastech. Příjemci regionální OP se také zavázali regenerovat a revitalizovat 454,7 ha území, z čehož bylo skutečně regenerováno a revitalizováno 266,4 ha.

Pomaleji je prozatím naplňována aktivita revitalizace území Integrovaného OP, která je zaměřena na úpravy vedoucí ke zlepšení kvality života a bezpečnosti v problémových sídlištích. Kde jsou v současné chvíli vykazovány nízké hodnoty závazku příjemců i dosažené hodnoty, to však odpovídá finančnímu plnění páté prioritní osy Integrovaného OP „Národní podpora územního rozvoje“. Opačný

trend zaznamenáváme v aktivitě zaměřené na regeneraci bytů, kdy bylo regenerováno 16,4 tis. bytů z celkového závazku 29,7 tis. bytů, závazek příjemců tedy převyšuje stanovené cíle.

Do čtvrtého cíle NSRR také spadá území hl. m. Prahy. Zde se dobře realizuje podpora malého a středního podnikání (MSP), o čemž svědčí vysoký závazek příjemců, který o 50 % převyšuje cílovou hodnotu. Stejně tak jsou dosahovány vysoké hodnoty v rámci aktivit zaměřených na výstavbu cyklostezek, kde již v současné době dosažená hodnota indikátoru převyšuje cílovou hodnotu. Na druhé straně stále nebyl schválen projekt realizující výstavbu pražského metra, indikátor má tedy zatím nulové hodnoty.

### **Měsíční srovnání a další významné změny**

V rámci čtvrtého cíle NSRR zaznamenáváme mírný nárůst hodnot všech indikátorů regionálních OP a Integrovaného OP. Výraznější meziměsíční nárůst evidujeme u závazku indikátoru „Plocha regenerovaných a revitalizovaných objektů ve venkovských oblastech celkem“, konkrétně o 34,5 tis. m<sup>2</sup>, což odpovídá 20,4 % cílové hodnoty, a také u indikátoru „Počet regenerovaných bytů“, kde došlo ke zvýšení jak závazku příjemců, tak dosažené hodnoty. Meziměsíční nárůst závazku příjemců je o 2 289 bytů, tj. 11,4 % cílové hodnoty indikátoru. Dosažená hodnoty pak byla navýšena o 2 846 bytů, tj. 14,2 % cílové hodnoty.

## Hodnocení vybrané priority NSRR - Priorita 2.1 „Vzdělávání“

### Zaměření priority

Cílem první priority druhého cíle NSRR „Vzdělávání“ je zvýšení adaptability českého lidského potenciálu pro zajištění zvyšování konkurenceschopnosti české ekonomiky a podporu aktuální i budoucí zaměstnanosti, včetně zlepšení lidských zdrojů pro podnikání.

Klíčové aktivity v oblasti vzdělávání jsou zaměřeny na vytvoření komplexního a pro všechny dostupného otevřeného systému celoživotního učení, který poskytuje kvalitní vzdělávání a odbornou přípravu pro úspěšné uplatnění na trhu práce včetně klíčových kompetencí pro trh práce.

V oblasti terciárního vzdělávání je pozornost věnována adaptaci studijních programů pro potřeby znalostní společnosti s důrazem na rozvoj progresivních oborů, výzkumu a vývoje pro posílení konkurenceschopnosti české ekonomiky.

Intervence se dále zaměřují na podporu rozvoje a strategie dalšího vzdělávání. Důraz je také kladen na spolupráci zaměstnavatelů, zaměstnanců, vzdělávacích institucí a institucí práce.

K realizaci cílů druhé priority NSRR přispívají všechny čtyři prioritní osy OP Vzdělávání pro konkurenceschopnost, prioritní osa „Počáteční vzdělávání“ OP Praha–Adaptabilita, prioritní osa „Adaptabilita“ OP Lidské zdroje a zaměstnanost a OP Výzkum a vývoj pro inovace prioritní osou „Posílení kapacit vysokých škol pro terciární vzdělávání“. Na podpoře fyzické infrastruktury pro vzdělávání v regionech se také podílí jednotlivé regionální OP.

### Základní komentář k plnění priority

Priorita „Vzdělávání“ nezaznamenává větší problém v dosahování cílových hodnot sledovaných indikátorů. Spíše je zde sledován opačný problém, a to vysoké přezávazkování.

### Detailní popis priority

S výjimkou indikátoru „Počet úspěšně podpořených osob“, který je naplňován přibližně na čtvrtinu cílové hodnoty, jsou ostatní sledované indikátory silně přezávazkovány. Také většina dosažených hodnot indikátorů dosahuje nebo přesahuje cílové hodnoty. Výjimkou jsou zde indikátory OP Výzkum a vývoj pro inovace, který přispívá k budování fyzické infrastruktury pro vzdělávání. Indikátory mají nulové dosažené hodnoty z důvodu zpoždění realizace celého OP. Závazky indikátorů však již nyní naznačují, že cílové hodnoty budou s největší pravděpodobností také přeplněny.

Indikátorem s nejvyšším závazkem příjemců, 2,9 mil. osob, je indikátor „Počet podpořených osob – celkem“. Mezi podpořené osoby zahrnujeme ty osoby, které v rámci projektu získaly jakoukoliv formu podpory<sup>6</sup>. Podpora je jakákoliv aktivita financovaná z rozpočtu projektu, ze které mají cílové skupiny prospěch, podpora může mít formu vzdělávacího nebo rekvalifikačního kurzu, stáže, odborné konzultace, poradenství, výcviku, školení, odborné praxe apod. Tento indikátor naplňují všechny tři

---

<sup>6</sup> Každá podpořená osoba se v rámci projektu započítává pouze jednou bez ohledu na to, kolik podpor obdržela.



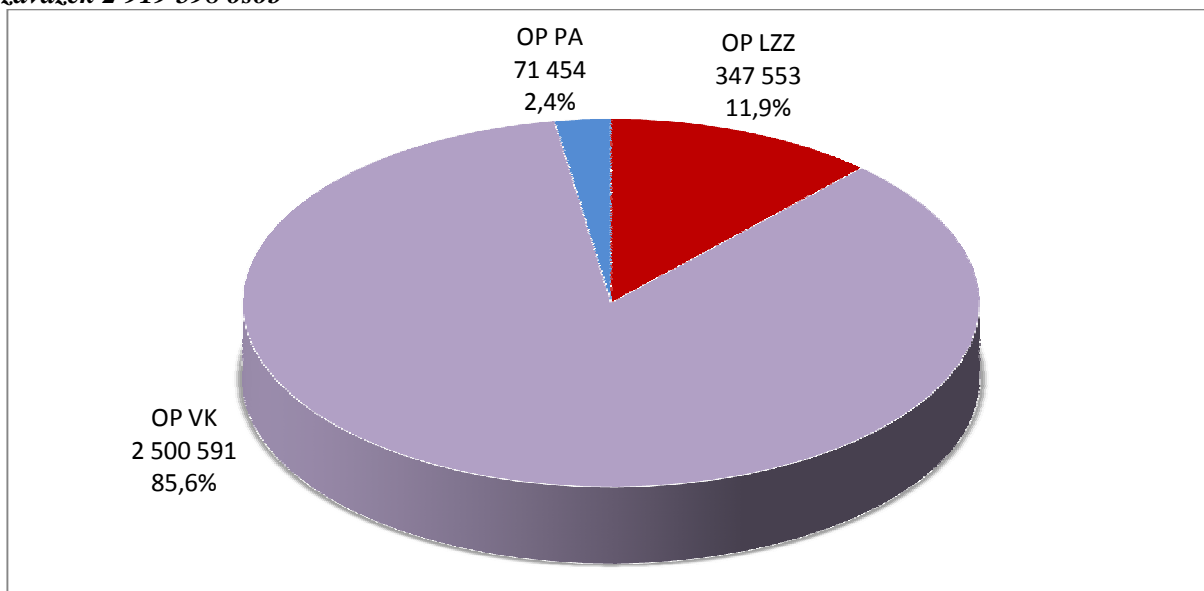
OP spolufinancované z ESF. Následující graf ukazuje, jakou mírou jednotlivé OP přispívají k celkovému závazku indikátoru.

**Tab. 8 – Vybrané projektové indikátory priority „Vzdělávání“**

| Kód    | Úplný název indikátoru   | Měrná jednotka          | Výchozí hodnota | Cílová hodnota | Závazek příjemce | Dosažená hodnota | Využití                  |
|--------|--|-------------------------|-----------------|----------------|------------------|------------------|--------------------------|
| 064310 | Počet nově vytvořených / inovovaných produktů                            | Počet produktů          | 0,0             | 10 395,0       | 56 366,0         | 17 229,0         | OP VK<br>OP PA           |
| 074100 | Počet podpořených osob - celkem  | Počet osob              | 0,0             | 1 509 220,0    | 2 919 598,0      | 1 303 914,0      | OP LZZ<br>OP VK<br>OP PA |
| 074155 | Počet podpořených osob v počátečním vzdělávání - studentů celkem         | Počet studentů          | 0,0             | 126 500,0      | 448 077,0        | 164 752,0        | OP VK                    |
| 074165 | Počet podpořených osob - pracovníků v dalším vzdělávání                  | Počet osob              | 0,0             | 6 242,0        | 155 808,0        | 67 226,0         | OP VK                    |
| 074600 | Počet úspěšně podpořených osob   | Počet osob              | 0,0             | 2 313 600,0    | 571 989,0        | 189 573,0        | OP VK<br>OP PA           |
| 074613 | Počet úspěšných absolventů kurzů - celkem                                | Počet                   | 0,0             | 120 000,0      | 1 043 603,0      | 102 030,0        | OP LZZ                   |
| 110511 | Zrekonstruované, rozšířené a nově vybudované kapacity pro vzdělávání     | Plocha v m <sup>2</sup> | 0,0             | 70 000,0       | 185 548,0        | 0,0              | OP<br>VaVpl              |
| 110520 | Počet studentů majících prospěch z nové / zrekonstruované infrastruktury | Počet studentů          | 0,0             | 50 000,0       | 64 703,0         | 0,0              | OP<br>VaVpl              |

Zdroj: MSC2007 - 7. 9. 2011

**Graf 4 – Podíl jednotlivých OP na závazku indikátoru Počet podpořených osob - celkem - celkový závazek 2 919 598 osob**



Zdroj: MSC2007 - 7. 9. 2011



Z celkového závazku 2,9 mil. podpořených osob, se zavázali podpořit nejvíce osob příjemci OP Vzdělávání pro konkurenceschopnost, a to 2,5 mil. osob, což odpovídá 85,6 % celkového závazku indikátoru. Příjemci OP Lidské zdroje a zaměstnanost podpoří 11,9 % z celkového závazku indikátoru, tj. 347,6 tis. osob. Na území hl. m. Prahy by mělo být prostřednictvím OP Praha–Adaptabilita podpořeno 71,5 tis. osob, tj. 2,4 % z celkového závazku indikátoru „Počet podpořených osob - celkem“.

## OP Vzdělávání pro konkurenceschopnost

### Zaměření OP Vzdělávání pro konkurenceschopnost

Cílem OP Vzdělávání pro konkurenceschopnost je rozvoj vzdělanostní společnosti za účelem posílení konkurenceschopnosti České republiky prostřednictvím modernizace systémů počátečního, terciárního a dalšího vzdělávání, jejich propojení do komplexního systému celoživotního učení a zlepšení podmínek ve výzkumu a vývoji.

OP Vzdělávání pro konkurenceschopnost se zaměřuje na zlepšování kvality vzdělávání jak na úrovni základních a středních škol, tak na vysokých školách a univerzitách.

Mezi specifické cíle tohoto OP patří rozvoj a zkvalitňování počátečního vzdělávání, inovace v oblasti terciárního vzdělávání, posílení adaptability a flexibility lidských zdrojů jako základního faktoru konkurenceschopnosti ekonomiky a udržitelného rozvoje České republiky a vytvoření moderního, kvalitního a efektivního systému celoživotního učení prostřednictvím rozvoje systému počátečního, terciárního a dalšího vzdělávání včetně propojení těchto jednotlivých částí systému celoživotního učení.

### Základní komentář k plnění cílů OP

OP Vzdělávání pro konkurenceschopnost vykazuje bezproblémové plnění indikátorů. Velké množství indikátorů eviduje již nyní překročení cílových hodnot. Indikátory, které cílových hodnot nedosahují, zaznamenávají uspokojivé plnění.

**Tab. 9 – Vybrané projektové indikátory OP Vzdělávání pro konkurenceschopnost**

| Kód    | Úplný název indikátoru                        | Měrná jednotka | Výchozí hodnota | Cílová hodnota | Závazek příjemce | Dosažená hodnota |
|--------|---|----------------|-----------------|----------------|------------------|------------------|
| 064310 | Počet nově vytvořených / inovovaných produktů | Počet produktů | 0,0             | 10 395,0       | 49 100,0         | 14 964,0         |
| 074100 | Počet podpořených osob - celkem               | Počet osob     | 0,0             | 1 588 390,0    | 2 500 591,0      | 949 128,0        |
| 074600 | Počet úspěšně podpořených osob                | Počet osob     | 0,0             | 2 308 500,0    | 518 306,0        | 168 502,0        |

Poznámka:

Indikátor „Počet podpořených osob – celkem“ není závazný pro celý OP VK, ale pouze pro některé prioritní osy, z tohoto důvodu je jeho cílová hodnota nižší než cílová hodnota indikátoru „Počet úspěšně podpořených osob“.

Zdroj: MSC2007 - 7. 9. 2011

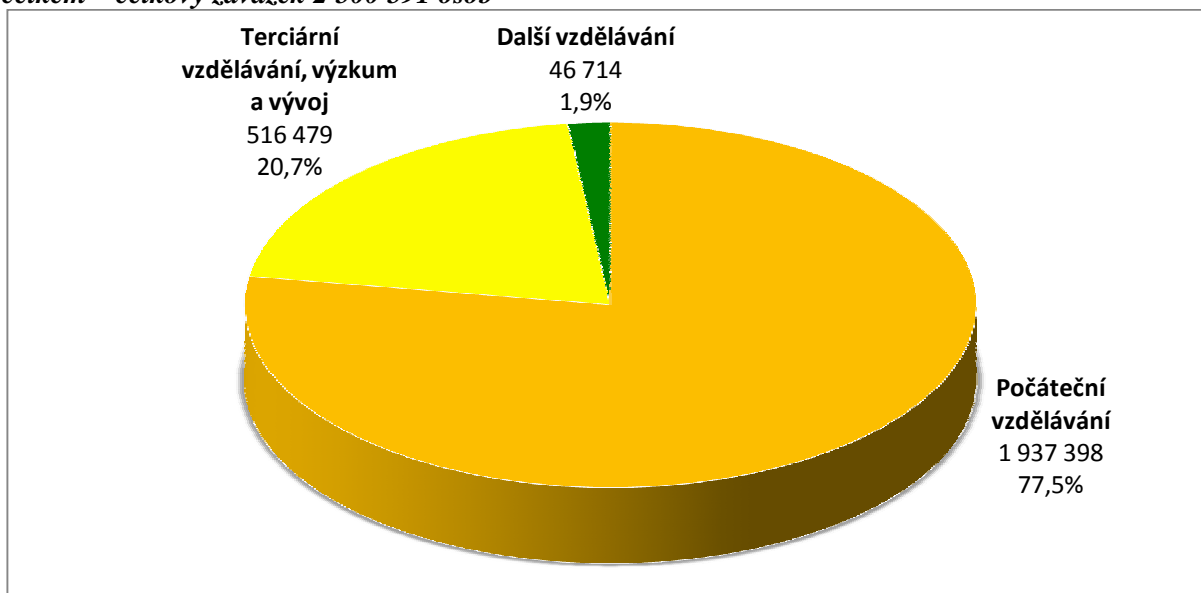
## Detailní popis k plnění cílů OP

Celkově se příjemci OP Vzdělávání pro konkurenceschopnost zavázali podpořit přes 2,5 mil. osob, tj. osob, které v rámci projektu získají jakoukoliv formu podpory. Podporou je jakákoliv aktivita financovaná z projektu, ze které mají cílové skupiny prospěch<sup>7</sup>. K 7. září 2011 bylo skutečně podpořeno přes 949,1 tis. osob. Příjemci se také zavázali úspěšně podpořit 518,3 tis. osob, úspěšně podpořenými osobami jsou myšleny osoby, které obdržely jednu nebo více podpor v rámci přijatých projektů a které ukončily kurz / program / obor předepsaným způsobem. K 7. září 2011 bylo skutečně úspěšně podpořeno 21,1 tis. osob.

V rámci schválených projektů bylo přislíbeno ze strany příjemců vytvoření 49 tis. produktů pro vzdělávání, jedná se o nově vytvořené nebo inovované produkty, ve kterých provedené změny v jejich cílech, obsahu, metodách a formách zvýšily jejich kvalitu, např. nové / inovované vzdělávací programy, nové vzdělávací moduly, studijní materiály, pilotní ověřování, analýzy, studie, syntézy, učební pomůcky, e-learningové kurzy, webové portály atd.

Indikátor „Počet podpořených osob – celkem“ je naplňován prvními třemi osami OP Vzdělávání pro konkurenceschopnost. Následující graf ukazuje, jak se jednotlivé prioritní osy na celkovém závazku 2,5 mil. osob podílí.

**Graf 5 – Podíl jednotlivých prioritních os OP VK na závazku indikátoru Počet podpořených osob – celkem – celkový závazek 2 500 591 osob**



Zdroj: MSC2007 - 7. 9. 2011

<sup>7</sup> Podpora může mít formu např. vzdělávacího nebo rekvalifikačního kurzu, stáže, odborné konzultace, poradenství, výcviku, školení, odborné praxe apod. Každá podpořená osoba se v rámci projektu započítává pouze jednou bez ohledu na to, kolik podpor obdržela.

**Tab. 10 – Vybrané projektové indikátory – Počáteční vzdělávání**

| Kód    | Úplný název indikátoru   | Měrná jednotka | Výchozí hodnota | Cílová hodnota | Závazek příjemce | Dosažená hodnota |
|--------|--|----------------|-----------------|----------------|------------------|------------------|
| 074114 | Počet podpořených osob v počátečním vzdělávání celkem - dětí, žáků                 | Počet osob     | 0,0             | 883 038,0      | 1 788 824,0      | 636 927,0        |
| 061200 | Počet žáků se speciálními vzdělávacími potřebami začleněných do integrovaných tříd | Počet žáků     | 0,0             | 8 551,0        | 17 721,0         | 12 629,0         |
| 061210 | Počet žáků se speciálními vzdělávacími potřebami zařazených do běžných tříd        | Počet žáků     | 0,0             | 449,0          | 187,0            | 90,0             |
| 074155 | Počet podpořených osob v počátečním vzdělávání - studentů celkem                   | Počet studentů | 0,0             | 126 500,0      | 448 077,0        | 164 752,0        |
| 074150 | Počet podpořených osob v počátečním vzdělávání - studentů VOŠ                      | Počet osob     | 0,0             | 6 000,0        | 3 249,0          | 1 903,0          |
| 074160 | Počet podpořených osob v počátečním vzdělávání - studentů VŠ                       | Počet studentů | 0,0             | 120 000,0      | 399 760,0        | 141 041,0        |

Poznámka:

V některých prioritních osách OP VK není indikátor 074155 „Počet podpořených osob v počátečním vzdělávání – studentů celkem“ dále členěn na dílčí kategorie (indikátory 074150 a 075160), z tohoto důvodu neodpovídá součet dílčích kategorií podpořených studentů celkovému indikátoru.

Zdroj: MSC2007 - 7. 9. 2011

Nejvíce ze zázavazkovaného počtu 2,5 mil. podpořených osob v rámci OP Vzdělávání pro konkurenceschopnost se zavázali podpořit příjemci první prioritní osy „Počáteční vzdělávání“, a to 77,5 % z celkového závazku indikátoru, tj. přes 1,9 mil. osob. Téměř 516,5 tis. osob by měly podpořit projekty realizované v druhé prioritní ose „Terciární vzdělávání, výzkum a vývoj“, tj. 20,7 % z celkového závazku. Nejméně osob pak bude podpořeno v třetí prioritní ose „Další vzdělávání“, zde je závazek indikátoru roven 1,9 % celkového závazku, což odpovídá 46,7 tis. podpořených osob.

Pro přehlednost byly aktivity OP Vzdělávání pro konkurenceschopnost v následující části rozděleny na aktivity v počátečním a aktivity v dalším vzdělávání, a to bez ohledu na prioritní osy.

Aktivity zaměřené na podporu osob v počátečním vzdělávání v mnoha případech vykazují přezávazkování. Příjemci aktivity se zavázali podpořit přes 1,8 mil. dětí a žáků v počátečním vzdělávání, z čehož 636,9 tis. dětí a žáků bylo skutečně podpořeno. Jedním z dílčích problémů počátečního vzdělávání je začleňování žáků se speciálními vzdělávacími potřebami, a to jak do integrovaných, tak do běžných tříd. V prvním případě dochází k překročení cílových hodnot, v případě začleňování do běžných tříd plnění cíle zaostává a závazek odpovídá 41,7 % cílové hodnoty. Dle dostupných závazků indikátorů se příjemci zavázali začlenit přes 17,7 tis. žáků do integrovaných tříd a 187 žáků se speciálními vzdělávacími potřebami do běžných tříd.

Aktivita zaměřená na podporu středního a vysokého školství by měla podpořit přes 448,1 tis. studentů, z čehož 164,8 tis. bylo skutečně podpořeno. Podpora v rámci terciárního vzdělávání by měla být poskytnuta 3,3 tis. studentům vyšších odborných škol a 399,8 tis. vysokoškolským studentům.<sup>8</sup>

**Tab. 11 – Vybrané projektové indikátory – Další vzdělávání**

| Kód    | Úplný název indikátoru   | Měrná jednotka | Výchozí hodnota | Cílová hodnota | Závazek příjemce | Dosažená hodnota |
|--------|--|----------------|-----------------|----------------|------------------|------------------|
| 074130 | Počet podpořených osob - studentů v dalším vzdělávání                                | Počet          | 0,0             | 2 000,0        | 6 200,0          | 79,0             |
| 074165 | Počet podpořených osob - pracovníků v dalším vzdělávání                              | Počet osob     | 0,0             | 21 842,0       | 201 769,0        | 92 381,0         |
| 074170 | Počet podpořených osob v dalším vzdělávání - vědeckých a výzkumných pracovníků       | Počet osob     | 0,0             | 6 000,0        | 14 920,0         | 15 519,0         |
| 074180 | Počet podpořených osob v dalším vzdělávání - pedagogických a akademických pracovníků | Počet osob     | 0,0             | 4 500,0        | 19 458,0         | 7 431,0          |
| 074190 | Počet podpořených osob v dalším vzdělávání – ostatních pracovníků                    | Počet osob     | 0,0             | 3 100,0        | 1 748,0          | 2 121,0          |

Poznámka:

V některých prioritních osách OP VK není indikátor 074165 „Počet podpořených osob - pracovníků v dalším vzdělávání“ dále členěn na dílčí kategorie (indikátory 074170, 074180 a 074190), z tohoto důvodu neodpovídá součet dílčích kategorií podpořených osob celkovému indikátoru.

Zdroj: MSC2007 - 7. 9. 2011

Další vzdělávání podporované v rámci OP Vzdělávání pro konkurenceschopnost slibuje podpořit 6,2 tis. studentů VŠ a VOŠ a 201,8 tis. pracovníků v dalším vzdělávání<sup>9</sup>, z toho 14,9 tis. vědeckých a výzkumných pracovníků, 19,5 tis. pedagogických a akademických pracovníků, a 1,8 tis. ostatních pracovníků v dalším vzdělávání. U některých kategorií pak sledujeme trend, že ve skutečnosti bylo podpořeno více osob, než k jakému počtu se příjemci zavázali, to se týká podpořených vědeckých a výzkumných pracovníků a ostatních pracovníků v dalším vzdělávání.

## OP Lidské zdroje a zaměstnanost

### Zaměření prioritní osy

Globálním cílem prioritní osy „Adaptabilita“ OP Lidské zdroje a zaměstnanost je zvýšení adaptability zaměstnanců a zaměstnavatelů prostřednictvím (1) zvýšení úrovně odborných znalostí, dovedností a kompetencí zaměstnanců a zaměstnavatelů a (2) zvýšení adaptability zaměstnanců ohrožených nezaměstnaností a zaměstnavatelů restrukturalizovaných podniků. Podporovanými aktivitami jsou

<sup>8</sup> V některých prioritních osách OP VK není indikátor 074155 „Počet podpořených osob v počátečním vzdělávání – studentů celkem“ dále členěn na dílčí kategorie (indikátory 074150 a 075160), z tohoto důvodu neodpovídá součet dílčích kategorií podpořených studentů celkovému indikátoru.

<sup>9</sup> V některých prioritních osách není indikátor „Počet podpořených osob - pracovníků v dalším vzdělávání“ dále členěn na dílčí kategorie (indikátory 074170, 074180 a 074190), z tohoto důvodu neodpovídá součet dílčích kategorií podpořených osob celkovému indikátoru.

například další vzdělávání, aplikace všech forem vzdělávání pracovníků dle specifických potřeb zaměstnavatelů, zavádění nových vzdělávacích programů zaměstnanců, podnikových lektorů a instruktorů atd.

### Základní komentář k plnění prioritní osy

V první prioritní ose OP Lidské zdroje a zaměstnanost evidujeme silné přezávkování všech sledovaných indikátorů. Stanovené cíle jsou nyní již téměř u všech indikátorů dosaženy<sup>10</sup>.

**Tab. 12 – Vybrané projektové indikátory OP LZZ – prioritní osa „Adaptabilita“**

| Kód    | Úplný název indikátoru                        | Měrná jednotka | Výchozí hodnota | Cílová hodnota | Závazek příjemce | Dosažená hodnota |
|--------|---|----------------|-----------------|----------------|------------------|------------------|
| 074100 | Počet podpořených osob - celkem               | Počet osob     | 0,0             | 150 000,0      | 347 553,0        | 321 193,0        |
| 074613 | Počet úspěšných absolventů kurzů - celkem     | Počet          | 0,0             | 120 000,0      | 1 043 603,0      | 102 030,0        |
| 075700 | Počet nově vytvořených / inovovaných produktů | Počet produktů | 0,0             | 600,0          | 16 448,0         | 2 220,5          |

Zdroj: MSC2007 - 7. 9. 2011

### Detailní komentář k plnění prioritní osy

Příjemci první osy „Adaptabilita“ se zavázali podpořit 347,6 tis. osob, tj. osob, které v rámci projektu získají jakoukoliv formu podpory<sup>11</sup>. Pořádané kurzy by mělo úspěšně absolvovat přes 1 mil. účastníků<sup>12</sup> (podpořených osob, které získaly kvalifikaci / doklad o kvalifikaci). Také by mělo být vytvořeno nebo inovováno 16,5 tis. produktů, produkt je souhrnný pojem označující všechny formy a nástroje, kterými je poskytována podpora cílovým skupinám, např. vzdělávací program, kurz, metodika, osnovy, školní vzdělávací program, e-learningový produkt, webový portál, rekvalifikační modul, integrační postupy, vzdělávací pomůcka apod.

## OP Praha–Adaptabilita

### Zaměření prioritní osy

Zvýšení kvality vzdělávání a odborné přípravy lidí, které odpovídají požadavkům trhu práce je hlavním cílem třetí prioritní osy OP Praha–Adaptabilita „Modernizace počátečního vzdělávání“. Mezi podporované aktivity této prioritní osy můžeme zahrnout zkvalitňování vzdělávání na středních a vyšších odborných školách, další vzdělávání pedagogických a akademických pracovníků, rozvoj

<sup>10</sup> Navýšení cílových hodnot indikátorů, z důvodu podhodnocení v procesu plánování, je součástí předkládané revize programového dokumentu OP Lidské zdroje a zaměstnanost.

<sup>11</sup> Podpora je jakákoliv aktivita financovaná z rozpočtu projektu, ze které mají cílové skupiny prospěch, podpora může mít formu vzdělávacího nebo rekvalifikačního kurzu, stáže, odborné konzultace, poradenství, výcviku, školení, odborné praxe apod. Každá podpořená osoba se v rámci projektu započítává pouze jednou bez ohledu na to, kolik podpor obdržela.

<sup>12</sup> Jedná se o osoby, které ukončily kurz způsobem stanoveným poskytovatelem kurzu (např. získaly certifikát, osvědčení, úspěšně absolvovaly závěrečný test). Konkrétní účastník (úspěšný absolvent kurzů) je započten tolikrát, kolik kurzů úspěšně dokončil předepsaným způsobem.

a zkvalitnění studijních programů na vysokých školách a podporu žáků a studentů se specifickými vzdělávacími potřebami.

### Základní komentář k plnění prioritní osy

Vzhledem k nastavení indikátorové soustavy OP Praha–Adaptabilita není možné vyhodnotit věcný pokrok v naplňování cílů prioritní osy.

**Tab. 13 – Vybrané projektové indikátory OP PA – prioritní osa „Modernizace počátečního vzdělávání“**

| Kód    | Úplný název indikátoru         | Měrná jednotka | Výchozí hodnota | Cílová hodnota | Závazek příjemce | Dosažená hodnota |
|--------|--------------------------------|----------------|-----------------|----------------|------------------|------------------|
| 074600 | Počet úspěšně podpořených osob | Počet osob     | 0,0             | 5 100,0        | 53 683,0         | 21 071,0         |

Zdroj: MSC2007 - 7. 9. 2011

### Detailní popis prioritní osy

V prioritní ose „Modernizace počátečního vzdělávání“ je možné hodnotit pouze jeden indikátor. Příjemci se zavázali podpořit 53,7 tis. osob, úspěšně podpořenými osobami jsou myšleny osoby, které obdržely jednu nebo více podpor v rámci přijatých projektů a které ukončily kurz / program / obor předepsaným způsobem. K 7. září 2011 bylo skutečně úspěšně podpořeno 21,1 tis. osob.

## Fyzická infrastruktura pro vzdělávání

### Zaměření aktivity

Fyzické infrastruktury pro vzdělávání je podporována regionálními OP a dále prostřednictvím prioritní osy „Infrastruktura pro výuku na vysokých školách spojenou s výzkumem“ OP Výzkum a vývoj pro inovace. Hlavním cílem této prioritní osy je podpořit rozvoj kvalitní infrastruktury vysokých škol s cílem navýšení kapacit terciárního vzdělávání a vytvoření podmínek pro zlepšení kvality vzdělávání. Investice jsou zaměřené na poskytnutí nezbytných výukových kapacit a infrastruktury, včetně přednáškových sálů, vysokoškolských kancelářských prostor, knihoven, infrastruktury ICT, přístupů k informačním zdrojům a vědeckým informacím.

Také regionální OP podporují fyzickou infrastrukturu pro vzdělávání. Strategie v oblasti školství a vzdělávání vychází z dlouhodobých záměrů vzdělávání a rozvoje výchovně vzdělávací soustavy. Podporovaná aktivita modernizuje mateřské, základní, střední a vyšší odborné školy a další vzdělávací infrastrukturu s potenciálem využití pro celoživotní vzdělávání včetně zkvalitňování vybavení těchto zařízení pomůckami nezbytnými pro výuku a pro zvyšování úrovně vzdělávání.

### Základní komentář k plnění aktivity

Stejně jako aktivita investic do lidských zdrojů i aktivita investic do fyzické infrastruktury pro vzdělávání vykazuje přezávazkování cílových hodnot sledovaných indikátorů, a to i přes zpoždění v realizaci OP Výzkum a vývoj pro inovace oproti ostatním OP.



**Tab. 14 – Vybrané projektové indikátory – fyzická infrastruktura pro vzdělávání**

| Kód    | Úplný název indikátoru  | Měrná jednotka | Výchozí hodnota | Cílová hodnota | Závazek příjemce | Dosažená hodnota | Využití                |
|--------|---|----------------|-----------------|----------------|------------------|------------------|------------------------|
| 110511 | Zrekonstruované, rozšířené a nově vybudované kapacity pro vzdělávání                    | m <sup>2</sup> | 0,0             | 70 000,0       | 185 548,0        | 0,0              | OP VaVpl               |
| 651101 | Plocha regenerovaných a revitalizovaných objektů určených pro rozvoj vzdělávání (města) | m <sup>2</sup> | 0,0             | 52 500,0       | 199 527,3        | 101 840,2        | JV, JZ, MS, SM, SV, SZ |
| 651501 | Plocha regenerovaných a revitalizovaných objektů určených pro vzdělávání (venkov)       | m <sup>2</sup> | 0,0             | 38 400,0       | 78 269,4         | 73 923,1         | JV, JZ, MS, SM, SV, SZ |

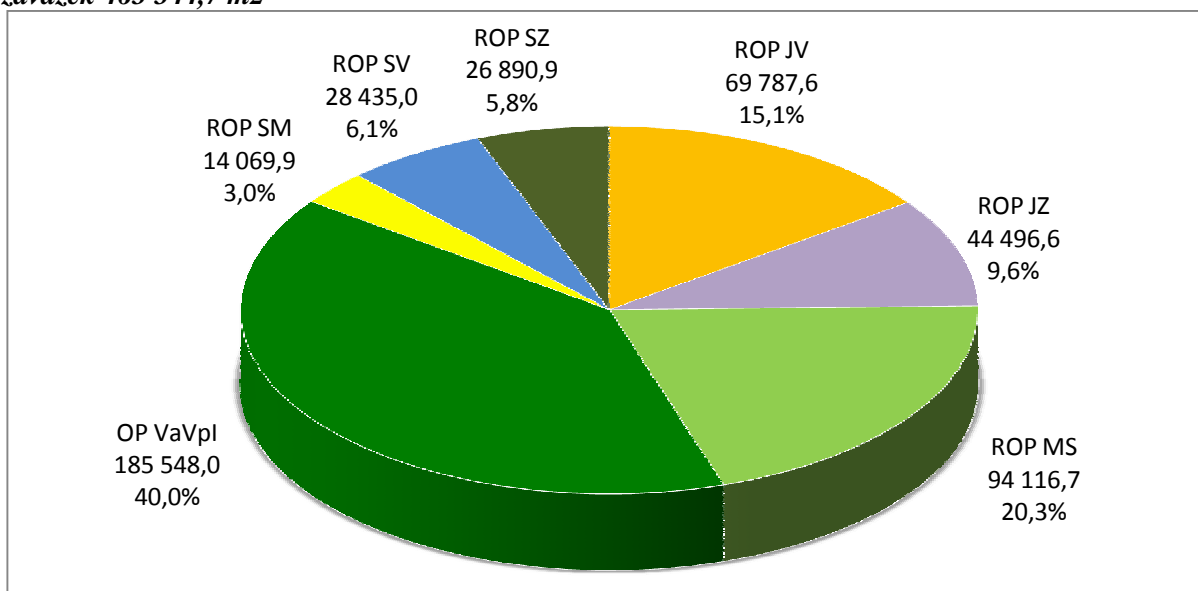
Zdroj: MSC2007 - 7. 9. 2011

### Detailní popis aktivity

Pro zhodnocení naplňování cílů byly vybrány tři indikátory. Indikátor „Zrekonstruované, rozšířené a nově vybudované kapacity pro vzdělávání“, který naplňuje OP Výzkum a vývoj pro inovace, má závazek příjemců 185,6 tis. m<sup>2</sup>. Dosažená hodnota je zatím nulová, a to z toho důvodu, že v rámci tohoto OP nebyl zatím ukončen žádný projekt. S výjimkou ROP Střední Čechy sledují ostatní regionální OP indikátor „Plocha regenerovaných objektů určených pro rozvoj vzdělávání“, a to zvláště pro městské a venkovské oblasti. Příjemci regionálních OP se zavázali regenerovat a revitalizovat 199,5 tis. m<sup>2</sup> objektů určených pro rozvoj vzdělávání ve městech a 78,3 tis. m<sup>2</sup> těchto objektů na venkově.

Porovnání velikosti kapacity pro vzdělávání, kterou budují jednotlivé regionální OP a OP Výzkum a vývoj pro inovace v celostátním měřítku, zobrazuje následující graf. Pro potřeby grafického znázornění byly u regionálních OP sečteny hodnoty regenerovaných a revitalizovaných objektů ve městech a na venkově.

**Graf 6 – Podíl jednotlivých OP na závazku indikátorů Plocha regenerovaných a revitalizovaných objektů určených pro rozvoj vzdělávání / Zrekonstruované, rozšířené a nově vybudované - celkový závazek 463 344,7 m<sup>2</sup>**



Zdroj: MSC2007 - 7. 9. 2011

Celkový závazek podpořených kapacit pro vzdělávání k 7. září 2011 je 463,3 tis. m<sup>2</sup>. Nejvíce k tomuto závazku přispívá OP Výzkum a vývoj pro inovace v rámci čtvrté prioritní osy „Infrastruktura pro výuku na vysokých školách spojenou s výzkumem“, a to 40,0 %, což odpovídá 185,6 tis. m<sup>2</sup> kapacit pro vzdělávání. Tak velký příspěvek je pochopitelný vzhledem k rozlohám pracovišť na vysokých školách a ve výzkumných institucích, které svou rozlohou převyšují školy primárního a sekundárního vzdělávání.

Z regionálních OP má být nejvíce plochy objektů pro vzdělávání regenerováno či revitalizováno příjemci ROP Moravskoslezsko. Příjemci se zavázali z celkového závazku k regeneraci či revitalizaci 20,3 % kapacit pro vzdělávání, tj. 94,1 tis. m<sup>2</sup> městských a venkovských objektů. Dalším regionálním OP, který se významně podílí na celkovém závazku 15,1 %, je ROP Jihovýchod, kde by mělo být podpořeno 69,8 tis. m<sup>2</sup> objektů pro vzdělávání.

Naopak nejmenší rozloha ploch pro vzdělávání se regeneruje a revitalizuje v ROP Střední Morava, 14,1 tis. m<sup>2</sup>, tj. 3,0% celkového závazku a v ROP Severozápad, 5,8 % celkového závazku, což odpovídá 26,9 tis. m<sup>2</sup> objektů.



## 4. STAV PRAVIDLA N+3 / N+2

---

Pravidlo n+3 / n+2 může být považováno za **administrativní nástroj k zajištění plynulosti čerpání finančních prostředků** ze SF / FS. Podle tohoto pravidla musí být alokace podpory pro n-tý rok vyčerpána v následujících třech / dvou kalendářních letech. Pro alokace roku 2008, 2009 a 2010 platí pravidlo n+3. Na alokace roku 2011 a 2012 se vztahuje pravidlo n+2. Část rozpočtových závazků dosud otevřená k 31. prosinci 2015, tj. alokace roku 2013, se automaticky zruší, pokud k ní Evropská komise neobdrží přijatelnou žádost o platbu do 31. března 2017 (odst. 3 čl. 93 Obecného nařízení). Prostředky, které nejsou z příslušné alokace vyčerpány do daného roku, podléhají tzv. **automatickému zrušení závazku**. Znamená to, že alokace podpory na daný rok je snížena o nevyčerpané finanční prostředky a tyto jsou navráceny zpět do rozpočtu EU.

Na konci roku 2011 budou řídicí orgány OP prvně konfrontovány s plněním pravidla n+3, a to pro alokaci roku 2008. Dle tohoto pravidla musí být na **konci roku 2011 certifikovány výdaje ve výši přibližně 15 %<sup>13</sup> celkové alokace OP** na celé programové období 2007–2013.

V případě hrozby nenaplnění pravidla n+3 / n+2 mohou být za účelem snížení rizika automatického zrušení závazku využity tzv. **předběžné platby** (zálohy). Jedná se o finanční prostředky, které poskytla Evropská komise České republice pro každý OP<sup>14</sup> na počátku programového období. S ohledem na nastavení programového období MMR-NOK doporučuje ponechat možnost jejich případného využití na rok 2013, tj. rok, kdy dojde k souběhu pravidla n+3 pro alokaci 2010 a pravidla n+2 pro alokaci 2011, tedy kdy jednotlivé OP musí mít certifikovány výdaje ve výši přibližně 64 % celkové alokace OP. Nicméně způsob implementace každého OP, resp. využití předběžných plateb je plně v gesci a odpovědnosti řídicího orgánu OP.

Ve snaze předejít automatickému zrušení závazku nejen v roce 2011, ale zejména v příštích letech implementace (zvláště v roce 2013 z výše uvedených důvodů), je nezbytné zaměřit se na hodnocení stavu čerpání jednotlivých OP v delším časovém horizontu. Důležité jsou také informace o predikcích stavu čerpání OP v nejbližších letech a zvláště také vyhodnocení plnění stanovených predikcí.

### Parametry sledování

Plnění pravidla n+3 / n+2 je sledováno dle následujících kritérií:

- v EUR (rozpočtové závazky jsou přijímány v EUR, ve stejné měně také probíhají certifikace výdajů)
- za zdroje EU (tj. ESF, ERDF a FS; na národní zdroje se automatické zrušení závazku nevztahuje)

---

<sup>13</sup> Hranice se dle OP mírně odlišují, u některých OP činí 15,0 %, u jiných 15,1 % a u pražských operačních programů 16,0 %.

<sup>14</sup> Výše předběžných plateb se liší podle typu fondu EU, ze kterého je realizace daného OP spolufinancována: pro SF (tj. ERDF ESF) činí výše předběžné platby 9 % celkové alokace 2007–2013 a pro FS 10,5 % celkové alokace 2007–2013.

- na úrovni OP (rozpočtové závazky ze zdrojů EU se přijímají na OP, pravidlo n+3 / n+2 se tedy vztahuje na alokace jednotlivých OP na daný rok)
- na úrovni fondů (u vícefondových OP, tj. OP Doprava a OP Životní prostředí)
- na úrovni cílů (u více cílových OP, tj. OP Vzdělávání pro konkurenceschopnost, OP Lidské zdroje a zaměstnanost, Integrovaný OP a OP Technická pomoc).

## Změna nařízení Rady ES č. 1083/2006

Nařízením Evropského parlamentu a Rady (EU) č. 539/2010 z 16. června 2010 byla schválena změna Obecného Nařízení Rady (ES) č. 1083/2006 spočívající ve **zrušení pravidla n+3 pro alokaci roku 2007** (novela čl. 93 Obecného nařízení). Rozpočtový závazek na rok 2007 byl rovnoměrně rozdělen do šesti následujících let programového období.

Pro ČR je zásadní skutečnost, že dle stanoviska DG Regio<sup>15</sup> se nově platné podmínky vztahují také na OP Výzkum a vývoj pro inovace.

## Aktuální stav plnění pravidla n+3 / n+2

Stav implementace jednotlivých OP se ve vztahu k plnění pravidla n+3 / n+2 velmi liší. K 7. září 2011 **pravidlo n+3 pro alokaci 2008 již nyní bez započítání předběžné platby plní** tyto operační programy (graf 2):

- ROP Jihovýchod,
- ROP Střední Morava,
- ROP Severovýchod,
- OP Doprava pro ERDF,
- OP Přeshraniční spolupráce Česká republika–Polsko,
- OP Praha–Adaptabilita,
- ROP Severozápad,
- ROP Moravskoslezsko,
- ROP Střední Čechy,
- OP Lidské zdroje a zaměstnanost - pro cíl 1.

Všechny tyto operační programy mají vyčerpáno, resp. certifikováno více než 15 % celkové alokace OP na celé programové období a v současné době čerpají finanční prostředky z alokací na další roky programového období.

---

<sup>15</sup> Generální ředitelství Evropské komise pro regionální politiku, které je správcem Kohezní politiky EU.

Při monitoringu naplňování pravidla n+3 / n+2 jsou sledovány také další ukazatele, které předcházejí samotné certifikaci a vypovídají o průběhu realizace OP. Za tímto účelem jsou sledovány **prostředky v souhrnných žádostech zaúčtovaných PCO**. Na základě tohoto stavu lze odhadnout vývoj čerpání finančních prostředků OP v časovém horizontu několika měsíců a lze tedy posoudit, kdy se OP přiblíží požadované hranici pro naplnění pravidla n+3 / n+2.

K 7. září 2011 lze předpokládat, že pravidla n+3 pro alokaci 2008 naplní bez započítání předběžné platby také tyto operační programy:

- OP Doprava pro FS,
- OP Podnikání a inovace,
- OP Praha–Konkurenceschopnost,
- OP Životní prostředí pro - oba fondy.

Pokud PCO certifikuje aktuálně předložené prostředky v souhrnných žádostech, navýší se o ně stav certifikovaných výdajů a tyto OP dosáhnou nebo překročí potřebnou hranici pro naplnění pravidla n+3 pro alokaci 2008.

Do této skupiny lze zařadit také **ROP Jihozápad**. Tento OP dlouhodobě vykazuje nízký stav certifikovaných výdajů (3,7 % celkové alokace OP) v důsledku pozastaveného procesu certifikace na základě rozhodnutí Platebního a certifikačního orgánu (blíže o pozastavení certifikace v závěru této kapitoly). Současně disponuje vysokým objemem finančních prostředků v souhrnných žádostech (30,7 % celkové alokace OP). V případě, že do konce roku 2011 bude obnovena certifikace a PCO certifikuje předložené finanční prostředky, lze předpokládat, že ROP Jihozápad naplní pravidlo n+3 pro alokaci 2008 bez využití předběžné platby. Podmínkou pro obnovení procesu certifikace je uhrazení korekce ze strany Plzeňského a Jihočeského kraje. Zastupitelstva obou krajů schválila úhradu korekce. O obnovení certifikace rozhodne PCO.

K 7. září 2011 pravidlo n+3 pro alokaci 2008 plní s využitím plné výše nebo části předběžné platby tyto operační programy, konkrétně:

- OP Technická pomoc - pro oba cíle,
- Integrovaný OP - pro oba cíle,
- OP Lidské zdroje a zaměstnanost - pro cíl 2,
- OP Vzdělávání pro konkurenceschopnost - pro oba cíle.

Ke konci srpna 2011 by i při započtení plné výše předběžných plateb toto **pravidlo nesplnil**:

- OP Výzkum a vývoj pro inovace. Nicméně řídicí orgán tohoto OP ve spolupráci s MMR-NOK připravil varianty řešení pro případ hrozby automatického zrušení závazku. Limit čerpání na konci roku 2011 bude splněn za pomoci velkých projektů.

**Z uvedeného přehledu vyplývá, že všechny operační programy splní pravidlo n+3 pro alokaci 2008. V případě některých OP pokrok v implementaci v následujících měsících ukáže, jakou**

**výši předběžných plateb použijí nebo využijí jiné relevantní nástroje pro naplnění tohoto limitu čerpání na konci roku 2011.**

MMR-NOK vývoj stavu čerpání finančních prostředků ve vztahu k pravidlu n+3 / n+2 pravidelně sleduje a vyhodnocuje. S ohledem na dosavadní stav čerpání vůči tomuto pravidlu MMR-NOK vede s některými operačními programy tzv. **zesílené řízení rizik**. Cílem této koordinační aktivity je ve spolupráci s představiteli řídicích orgánů OP identifikovat rizika implementace OP a nastavit opatření vedoucí k jejich eliminaci.

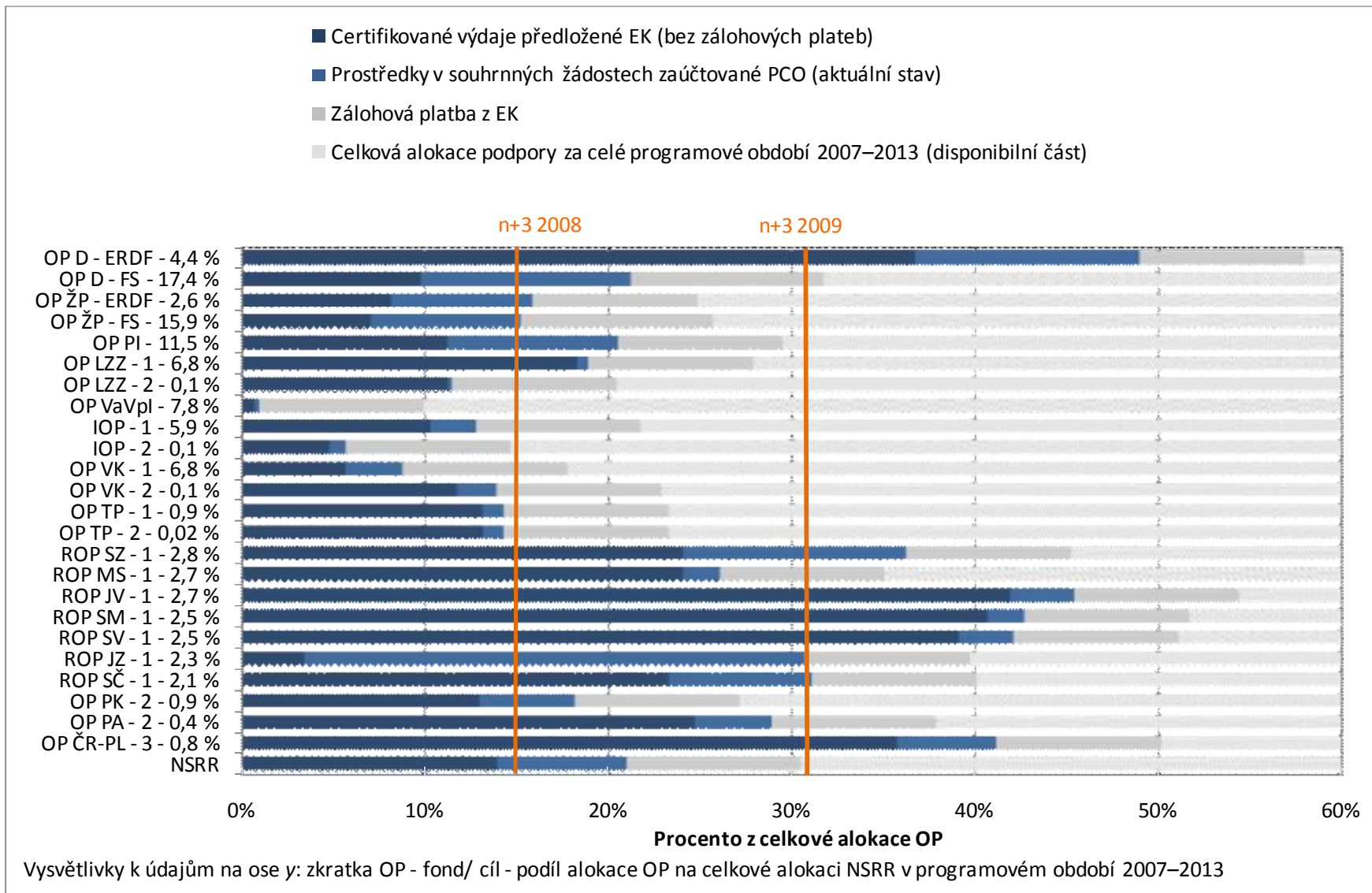
Podrobnější informace o stavu čerpání všech výše hodnocených operačních programů dle fondů a cílů nabízí tabulka č. 15 a graf č. 7.

**Tab. 15 – Stav čerpání finančních prostředků jednotlivých OP (příspěvek Společenství, EUR)**

| OP          | Fond | Cíl | Alokace podpory z fondů EU 2007–2013 |  | Prostředky v souhrnných žádostech zaúčtovaných PCO |      | Certifikované výdaje předložené EK (bez předběžných plateb) |      | Přeběžné platby z EK |      |
|-------------|------|-----|--------------------------------------|--|--|------|---|------|----------------------|------|
|             |      |     | od počátku období                    |  | od počátku období                                  |      | od počátku období   |      |                      |      |
|             |      |     | mil. EUR                             |  | mil. EUR   | %    | mil. EUR  | %    | mil. EUR             | %    |
|             |      |     | a                                    |  | b  | b/a  | c   | c/a  | d                    | d/a  |
| OP D        | ERDF | 1   | 1 217,9                              |  | 596,6  | 49,0 | 447,4   | 36,7 | 105,3                | 9,0  |
|             | FS   |     | 4 603,6                              |  | 977,1  | 21,2 | 449,7   | 9,8  | 483,4                | 10,5 |
| OP ŽP       | ERDF | 1   | 702,5                                |  | 111,4  | 15,9 | 57,2  | 8,1  | 63,2                 | 9,0  |
|             | FS   |     | 4 215,4                              |  | 640,5  | 15,2 | 296,4   | 7,0  | 442,6                | 10,5 |
| OP PI       | ERDF | 1   | 3 041,3                              |  | 624,4  | 20,5 | 340,4   | 11,2 | 273,7                | 9,0  |
| OP LZZ      | ESF  | 1   | 1 811,8                              |  | 342,4  | 18,9 | 331,9   | 18,3 | 163,1                | 9,0  |
|             |      | 2   | 25,6                                 |  | 2,9  | 11,5 | 2,9   | 11,2 | 2,3                  | 9,0  |
| OP VaVpl    | ERDF | 1   | 2 070,7                              |  | 19,4   | 0,9  | 14,3  | 0,69 | 186,4                | 9,0  |
| IOP         | ERDF | 1   | 1 553,0                              |  | 198,6  | 12,8 | 160,0   | 10,3 | 139,8                | 9,0  |
|             |      | 2   | 29,4                                 |  | 1,7  | 5,7  | 1,4   | 4,8  | 2,6                  | 9,0  |
| OP VK       | ESF  | 1   | 1 811,8                              |  | 158,8  | 8,8  | 102,7   | 5,7  | 163,1                | 9,0  |
|             |      | 2   | 16,9                                 |  | 2,3  | 13,9 | 2,0   | 11,7 | 1,5                  | 9,0  |
| OP TP       | ERDF | 1   | 243,8                                |  | 34,8   | 14,3 | 32,0  | 13,1 | 21,9                 | 9,0  |
|             |      | 2   | 3,9                                  |  | 0,6  | 14,3 | 0,5   | 13,2 | 0,4                  | 9,0  |
| ROP SZ      | ERDF | 1   | 745,9                                |  | 270,2  | 36,2 | 179,7   | 24,1 | 67,1                 | 9,0  |
| ROP MS      | ERDF | 1   | 716,1                                |  | 186,9  | 26,1 | 172,5   | 24,1 | 64,4                 | 9,0  |
| ROP JV      | ERDF | 1   | 704,4                                |  | 320,0  | 45,4 | 295,4   | 41,9 | 63,4                 | 9,0  |
| ROP SM      | ERDF | 1   | 657,4                                |  | 280,7  | 42,7 | 267,5   | 40,7 | 59,2                 | 9,0  |
| ROP SV      | ERDF | 1   | 672,0                                |  | 282,9  | 42,1 | 262,9   | 39,1 | 59,1                 | 9,0  |
| ROP JZ      | ERDF | 1   | 619,7                                |  | 190,4  | 30,7 | 21,1  | 3,4  | 55,8                 | 9,0  |
| ROP SČ      | ERDF | 1   | 559,1                                |  | 173,9  | 31,1 | 130,3   | 23,3 | 50,3                 | 9,0  |
| OP PK       | ERDF | 2   | 234,9                                |  | 42,7   | 18,2 | 30,5  | 13,0 | 21,1                 | 9,0  |
| OP PA       | ESF  | 2   | 108,4                                |  | 31,3   | 28,9 | 26,8  | 24,7 | 9,8                  | 9,0  |
| OP PS ČR-PL | ERDF | 3   | 219,5                                |  | 90,4   | 41,2 | 78,5  | 35,8 | 19,8                 | 9,0  |

Zdroj: MSC2007 – 7. 9. 2011

*Graf 7 - Čerpání finančních prostředků jednotlivých OP ve vztahu k pravidlu  $n+3 / n+2$*





MĚSÍČNÍ MONITOROVACÍ ZPRÁVA – SRPEN 2011



Zdroj: MSC2007 – 7. 9. 2011

## Pozastavení certifikace

Pozastavení procesu certifikace je jedním z faktorů, který může ovlivnit plnění pravidla n+3 / n+2. O pozastavení procesu certifikace rozhoduje Platební a certifikační orgán na základě podezření na nesrovnalost v procesu administrace projektů a implementace OP.

Jedná se o administrativní proces, který je součástí kontrolního mechanismu, zajišťující transparentní čerpání ze SF / FS. Certifikace je pozastavena do doby přešetření podezření na nesrovnalost a sjednání nápravy.

Souhrnný přehled aktuálně pozastavených certifikací dle jednotlivých OP nabízí tabulka č. 16.

**Tab. 16 – Přehled aktuálně pozastaveného procesu certifikace dle jednotlivých OP ze strany PCO**

| OP                            | Řídicí orgán OP                             | Datum pozastavení certifikace | Datum obnovení certifikace |
|-------------------------------|---|-------------------------------|----------------------------|
| ROP Jihozápad                 | RR Jihozápad                                | 12. 1. 2010                   |                            |
| OP Životní prostředí          | Ministerstvo životního prostředí            | 22. 12. 2010                  |                            |
| OP Výzkum a vývoj pro inovace | Ministerstvo školství mládeže a tělovýchovy | 22. 12. 2010                  | 15. 4. 2011 <sup>1</sup>   |
| OP Podnikání a inovace        | Ministerstvo průmyslu a obchodu             | 21. 3. 2011                   |                            |
| ROP Severozápad               | RR Severozápad                              | 25. 3. 2011                   |                            |

Poznámka:

1 Po obnovení certifikace v dubnu 2011 již tato byla dokončena a žádost o platbu byla do EK odeslána dne 3. 6. 2011.

Zdroj: PCO – 7. 9. 2011



## 5. STAV SCHVALOVÁNÍ VELKÝCH PROJEKTŮ

Dle ustanovení Nařízení Rady (ES) č. 1083/2006 je za velký projekt považován takový projekt, jehož celkové náklady přesahují 50 mil. EUR. Žádosti na velký projekt schvaluje nejdříve řídicí orgán příslušného OP, poté jsou žádosti předkládány ke schválení EK, která do tří měsíců od zaslání žádosti o velký projekt vydá své rozhodnutí. V případě, že si EK vyžádá doplnění údajů v žádosti, tato lhůta se pozastavuje a dochází k prodloužení schvalovacího procesu. V České republice se realizace velkých projektů týká OP Doprava, OP Životní prostředí a OP Výzkum a vývoj pro inovace.

### Stav schvalování velkých projektů

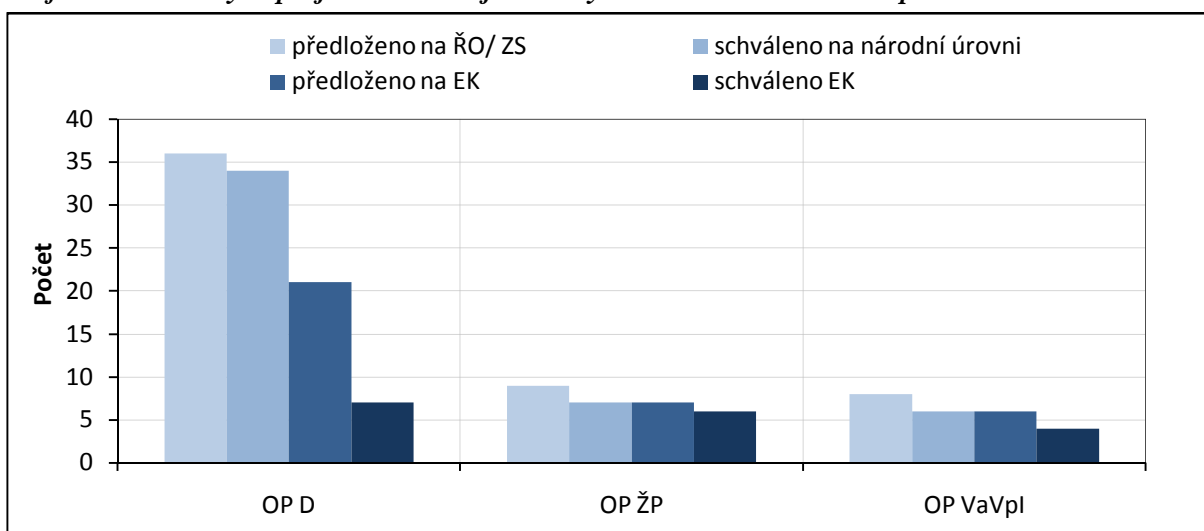
*Ve všech relevantních operačních programech bylo na řídicí orgány / zprostředkující subjekty podáno 53 žádostí na velký projekt ve výši 209,4 mld. Kč. Na národní úrovni bylo schváleno ke spolufinancování 47 velkých projektů v hodnotě 182,9 mld. Kč. Ze všech velkých projektů schválených na národní úrovni bylo 33 projektů ve výši 116,7 mld. Kč předloženo ke schválení Evropské komisi. EK dosud schválila 17 projektů v hodnotě 39,7 mld. Kč.*

Z hlediska počtu bylo nejvíce žádostí na velký projekt (36) podáno v rámci **OP Doprava**, z toho jich řídicí orgán schválil na národní úrovni 34 a Evropské komisi předložil ke schválení 20 velkých projektů. EK schválila 7 velkých projektů v OP Doprava.

V **OP Životní prostředí** žadatelé podali 9 žádostí na velký projekt, řídicí orgán na národní úrovni schválil a předložil do EK 7 žádostí. EK schválila 6 žádostí o realizaci VP v OP Životní prostředí.

V **OP Výzkum a vývoj pro inovace** bylo podáno 8 žádostí na velký projekt. Z toho bylo 6 žádostí schváleno na národní úrovni a předloženo do Evropské komise. Evropská komise schválila 4 velké projekty v OP Výzkum a vývoj pro inovace.

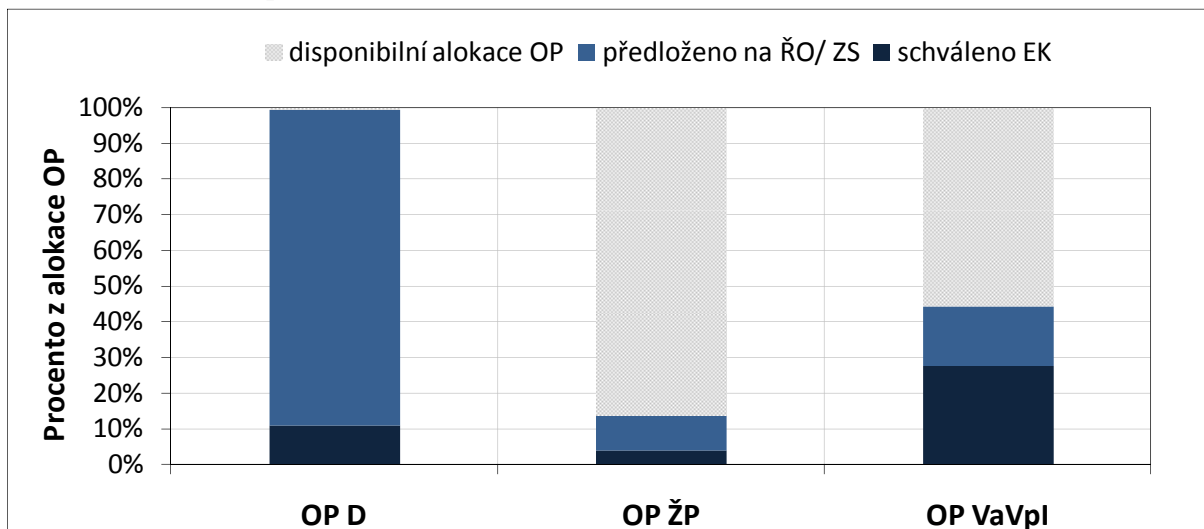
**Graf 8 - Počet velkých projektů v rámci jednotlivých OP na národní a evropské úrovni**



Zdroj: MSC2007 – 7. 9. 2011, řídicí orgány

Největší **podíl finančních prostředků** v předložených VP na celkové alokaci jednotlivých OP je evidován v OP Doprava (99,3 %) a v OP Výzkum a vývoj pro inovace (44,3 %), tzn. že v těchto operačních programech bude mít úspěšná realizace VP významný vliv na vyčerpání alokace. V OP Životní prostředí dosahuje podíl finančních prostředků v předložených žádostech velkých projektů 13,7 % z celkové alokace na program.

**Graf 9 - Podíl finančních prostředků předložených velkých projektů na národní úrovni a schválených na evropské úrovni vzhledem k alokaci OP**



Zdroj: MSC2007 – 7. 9. 2011, řídicí orgány

## Stav schvalování velkých projektů OP Doprava

V OP Doprava bylo k 7. září 2011 podáno 36 žádostí na velký projekt, ze kterých bylo 34 schváleno na národní úrovni. Do EK bylo od počátku programového období zasláno 20 velkých projektů.

V průběhu července 2011 schválila EK první velký silniční projekt - „Silnice I/38 Moravské Budějovice – obchvat“ o finančním objemu 1,2 mld. Kč. Celkově se jedná o sedmý velký projekt schválený ze strany EK.

Již dříve byly ze strany EK schváleny následující velké železniční projekty: „Elektrizace traťového úseku vč. PEÚ Šatov–Znojmo“ o finančním objemu 1,1 mld. Kč, „Optimalizace trati Stříbro – Planá u Mariánských Lázní“ o finančním objemu 3,9 mld. Kč, projekt „Optimalizace trati Planá u M. L. (mimo)–Cheb (mimo)“ o finančním objemu 3,5 mld. Kč, projekt „Modernizace trati Veselí nad Lužnicí–Tábor, 1. část, úsek Doubí u Tábora–Tábor“ (3,9 mld. Kč), projekt „Optimalizace trati Benešov u Prahy–Strančice“ (podpora z Fondu soudržnosti ve výši 3,0 mld. Kč) a projekt „Elektrizace trati včetně PEÚ Letohrad–Lichkov st. hr.,1.stavba Letohrad (mimo)–Lichkov st. hr.“ (podpora z Fondu soudržnosti ve výši 1,3 mld. Kč).

**Tab. 17 - Přehled velkých projektů OP Doprava (EU a národní zdroje)**

| Oblast pod. | Celková alokace podpory 2007–2013 | Předloženo na ŘO / ZS |                 |             | Schváleno na národní úrovni (ŘO) |                 |             | Předloženo EK |                 |             | Schváleno EK |                 |             |
|-------------|-----------------------------------|-----------------------|-----------------|-------------|----------------------------------|-----------------|-------------|---------------|-----------------|-------------|--------------|-----------------|-------------|
|             |                                   | mil. Kč               | počet           | mil. Kč     | %                                | počet           | mil. Kč     | %             | počet           | mil. Kč     | %            | počet           | mil. Kč     |
| -           | a                                 | b                     | c               | c/a         | d                                | e               | e/a         | f             | g               | g/a         | h            | i               | l/a         |
| 1.1         | 59 690,5                          | 17                    | 58 430,1        | 97,9        | 15                               | 47 982,7        | 80,4        | 10            | 30 109,8        | 50,4        | 5            | 15 684,9        | 26,3        |
| 2.1         | 43 323,3                          | 9                     | 69 018,1        | 159,3       | 9                                | 69 018,1        | 159,3       | 7             | 53 585,4        | 123,7       | 0            | 0,0             | 0,0         |
| 3.1         | 11 202,6                          | 2                     | 2 536,9         | 22,6        | 2                                | 2 536,9         | 22,6        | 2             | 2 536,9         | 22,6        | 1            | 1 115,1         | 10,0        |
| 4.1         | 30 388,1                          | 7                     | 15 382,5        | 50,6        | 7                                | 15 382,5        | 50,6        | 1             | 1 206,9         | 4,0         | 1            | 1 206,9         | 4,0         |
| 5.1         | 8 422,1                           | 1                     | 18 717,0        | 222,2       | 1                                | 18 717,0        | 222,2       | 0             | 0,0             | 0,0         | 0            | 0,0             | 0,0         |
| <b>OP D</b> | <b>165 186,7</b>                  | <b>36</b>             | <b>164084,6</b> | <b>99,3</b> | <b>34</b>                        | <b>153637,2</b> | <b>93,0</b> | <b>20</b>     | <b>87 438,9</b> | <b>52,9</b> | <b>7</b>     | <b>18 007,0</b> | <b>10,9</b> |

Zdroj: MSC2007 – 7. 9. 2011, podklady ŘO, webové stránky OP Doprava

## Stav schvalování velkých projektů OP Životní prostředí

V OP Životní prostředí byly dne 29. června 2011 nově předloženy dva velké projekty na energetické využití odpadů. Vzhledem ke skutečnosti, že prozatím nedošlo k přenosu dat (objemy finančních prostředků v žádostech) mezi informačním systémem ŘO a MSC2007 nejsou tyto projekty zahrnuty do uváděných tabulek.

Od počátku programového období k 7. září 2011 bylo podáno 9 žádostí na velké projekty. Z tohoto počtu bylo 6 projektů schváleno Evropskou komisí. Ve sledovaném období Evropská komise schválila velký projekt „Rekonstrukce a dostavba kanalizace v Brně“ o finančním objemu 1,2 mld. Kč.

Dále Evropská komise schválila tyto velké projekty: „Ochrana vod povodí řeky Dyje - II. etapa“ o finančním objemu 1,2 mld. Kč, „Zlepšení kvality vod v řekách Jihlava a Svratka nad nádrží Nové Mlýny“ (podpora z Fondu soudržnosti ve výši 444,0 mil. Kč), „Chebsko – environmentální opatření“ (542,0 mil. Kč), „Sanace a rekultivace staré ekologické zátěže státního podniku Diamo na lokalitě Mydlovary - chemická úpravna a odkladiště“ (591,0 mil. Kč) a „Čistá řeka Bečva“ (1,3 mld. Kč).

**Tab. 18 - Přehled velkých projektů OP Životní prostředí (EU a národní zdroje)**

| Oblast pod.  | Celková alokace podpory 2007–2013 | Předloženo na ŘO/ ZS |                 |             | Schváleno na národní úrovni (ŘO) |                |            | Předloženo EK |                |            | Schváleno EK |                |            |
|--------------|-----------------------------------|----------------------|-----------------|-------------|----------------------------------|----------------|------------|---------------|----------------|------------|--------------|----------------|------------|
|              |                                   | mil. Kč              | počet           | mil. Kč     | %                                | počet          | mil. Kč    | %             | počet          | mil. Kč    | %            | počet          | mil. Kč    |
| -            | a                                 | b                    | c               | c/a         | d                                | e              | e/a        | f             | g              | g/a        | h            | i              | l/a        |
| 1.1          | 42 316,8                          | 7                    | 14 006,3        | 33,1        | 6                                | 6 190,5        | 14,6       | 6             | 6 190,5        | 14,6       | 5            | 4 827,8        | 11,4       |
| 4.1          | 14 892,1                          | 1                    | 4 659,5         | 31,3        | 0                                | 0,0            | 0,0        | 0             | 0,0            | 0,0        | 0            | 0,0            | 0,0        |
| 4.2          | 7 317,2                           | 1                    | 590,7           | 8,1         | 1                                | 590,7          | 8,1        | 1             | 590,7          | 8,1        | 1            | 590,7          | 8,1        |
| <b>OP ŽP</b> | <b>140254,0</b>                   | <b>9</b>             | <b>19 256,6</b> | <b>13,7</b> | <b>7</b>                         | <b>6 781,2</b> | <b>4,8</b> | <b>7</b>      | <b>6 781,2</b> | <b>4,8</b> | <b>6</b>     | <b>5 418,5</b> | <b>3,9</b> |

Zdroj: MSC2007 – 7. 9. 2011, podklady ŘO, webové stránky OP Životní prostředí

## Stav schvalování velkých projektů OP Výzkum a vývoj pro inovace

Od počátku programového období bylo v OP Výzkum a vývoj pro inovace podáno 8 žádostí na velké projekty. Z tohoto počtu bylo hodnotící komisí na národní úrovni doporučeno 6 projektů k financování; 2 projekty byly z důvodu nízké kvality zamítnuty.

Doposud schválila EK čtyři velké projekty: projekt „ELI: Extreme Light Infrastructure“ (6,8 mld. Kč), „CEITEC - středoevropský technologický institut“ o finančním objemu 5,2 mld. Kč, dále projekt „Fakultní nemocnice u sv. Anny v Brně – Mezinárodní centrum klinického výzkumu (FNUSA – ICRC)“ o finančním objemu 2,4 mld. Kč a projekt „Centrum excellence IT4Innovations“ s finančním objemem 1,8 mld. Kč.

Do Evropské komise byly ke schválení také předloženy následující velké projekty: „BIOCEV – Biotechnologické biomedicínké centrum Akademie věd a Univerzity Karlovy“ (3,2 mld. Kč) a „SUSEN – Udržitelná energetika“ (2,5 mld. Kč).

Výčet velkých projektů je pravděpodobně konečný. Výzvy na velké projekty v OP Výzkum a vývoj pro inovace nejsou plánovány.

**Tab. 19 - Přehled velkých projektů OP Výzkum a vývoj pro inovace (EU a národní zdroje)**

| Oblast pod.     | Celková alokace podpory 2007–2013 | Předloženo na ŘO/ ZS |                 |             | Schváleno na národní úrovni (ŘO) |                  |             | Předloženo EK |                  |             | Schváleno EK |                 |             |
|-----------------|-----------------------------------|----------------------|-----------------|-------------|----------------------------------|------------------|-------------|---------------|------------------|-------------|--------------|-----------------|-------------|
|                 |                                   | počet                | mil. Kč         | %           | počet                            | mil. Kč          | %           | počet         | mil. Kč          | %           | počet        | mil. Kč         | %           |
| -               | a                                 | b                    | c               | c/a         | d                                | e                | e/a         | f             | g                | g/a         | h            | i               | i/a         |
| 1.1             | 19 431,50                         | 5                    | 19 978,8        | 102,8       | 5                                | 19 978,8         | 102,8       | 5             | 19 978,8         | 102,8       | 4            | 16 231,1        | 83,5        |
| 2.1             | 19 435,60                         | 3                    | 6 057,6         | 31,2        | 1                                | 2 454,4          | 12,6        | 1             | 2 454,4          | 12,6        | 0            | 0               | 0,0         |
| <b>OP VaVpl</b> | <b>58 993,50</b>                  | <b>8</b>             | <b>26 036,4</b> | <b>44,1</b> | <b>6</b>                         | <b>22 433,20</b> | <b>38,0</b> | <b>6</b>      | <b>22 433,20</b> | <b>38,0</b> | <b>4</b>     | <b>16 231,1</b> | <b>27,5</b> |

Zdroj: MSC2007 – 7. 9. 2011, podklady ŘO, webové stránky OP Výzkum a vývoj pro inovace

## 6. KRAJE JAKO ŽADATELÉ A PŘÍJEMCI DOTACÍ ZE SF / FS A NÁRODNÍCH ZDROJŮ

---

### ÚVOD

V následujícím textu pod pojmem kraj rozumíme územní samosprávné celky, které prostřednictvím svých krajských úřadů podávají žádosti a realizují projekty v rámci vyhlášených výzev operačních programů cíle 1 kohezní politiky EU realizované v České republice v programovém období 2007–2013. Do analýzy jsou zahrnuty všechny kraje ČR kromě Hlavního města Prahy.

Kraje patří mezi významnou skupinu žadatelů a příjemců ze strukturálních fondů, Fondu soudržnosti (dále SF / FS) a národních zdrojů. Z pohledu kohezní politiky EU se kraje realizací svých projektů podílí na vyrovnávání disparit mezi regiony. Projekty krajů mají v některých případech strategický význam pro rozvoj území celého kraje, jedná se tak například o projekty, které svým zaměřením naplňují rozvojové koncepce kraje (např. v oblasti sociálních služeb nebo dopravní infrastruktury). Kraj jako žadatel a příjemce je také specifický realizací menšího počtu finančně objemnějších projektů.

Předkládaná analýza se v první části zaměřuje na shrnutí možností čerpání krajů ze SF / FS a národních zdrojů. Následující část je věnována podílu krajů na celkovém čerpání finančních prostředků ze SF / FS a národních zdrojů na úrovni NSRR. Další část se zabývá srovnáním krajů dle vybraných stavů čerpání. Stěžejní část analýzy je zaměřena na rozbor čerpání jednotlivých krajů jako žadatelů a příjemců dotací ze SF / FS a národních zdrojů. Každý kraj je hodnocen z různých pohledů, např. v rámci jakých operačních programů (dále OP) kraj realizuje své projekty, jaké je jejich zaměření a prostorové rozmístění na území kraje.

Textová část analýzy vychází z dat z centrálního monitorovacího systému MSC2007 k 7. září 2011. Přesnost použitých dat se odvíjí od správnosti a úplnosti zadaných informací v informačních systémech žadatelů / příjemců a řídicích orgánů / zprostředkujících subjektů. Data z MSC2007 byla zpracována do tabulek, grafů a také do mapových výstupů.

### MOŽNOSTI ČERPÁNÍ KRAJŮ

V programovém období 2007–2013 je pro kraje v cíli 1 kohezní politiky EU otevřena možnost čerpat finanční prostředky z celkem 13 operačních programů (kromě OP Doprava a OP Technická pomoc).

Následující tabulka obsahuje seznam operačních programů, konkrétních prioritních os, příp. oblastí podpory, ve kterých je kraj oprávněným žadatelem a příjemcem, a také alokace na programové období 2007–2013.

**Tab. 20 - Možnosti čerpání finančních prostředků ze SF / FS a národních zdrojů pro kraje**

| Název OP                              | Prioritní osa | Oblast podpory | Název prioritní osy / oblasti podpory  | Celková alokace 2007–2013 (EU + NZ, mil. Kč) |
|---------------------------------------|---------------|----------------|--|--|
| <b>Tematické OP</b>                   |               |                |  | <b>272 465,5</b>                             |
| OP Životní prostředí                  | 1             |                | Zlepšování vodohospodářské infrastruktury a snižování rizika povodní   | 56 524,3                                     |
|                                       | 2             |                | Zlepšování kvality ovzduší a snižování emisí   | 17 981,8                                     |
|                                       | 3             |                | Udržitelné využívání zdrojů energie  | 19 416,9                                     |
|                                       | 4             |                | Zkvalitnění nakládání s odpady a odstraňování starých ekologických zátěží  | 22 209,3                                     |
|                                       | 5             |                | Omezování průmyslového znečištění a snižování environmentálních rizik  | 1 718,6                                      |
|                                       | 6             |                | Zlepšování stavu přírody a krajiny   | 17 110,5                                     |
|                                       | 7             |                | Rozvoj infrastruktury pro environmentální vzdělávání, poradenství a osvětu   | 1 208,4                                      |
| OP Podnikání a inovace                | 5             |                | Prostředí pro podnikání a inovace  | 26 119,0                                     |
| OP Výzkum a vývoj pro inovace         | 1             |                | Evropská centra excelence  | 19 431,5                                     |
|                                       | 2             |                | Regionální VaV centra  | 19 435,6                                     |
|                                       | 3             |                | Komerzializace a popularizace VaV  | 6 046,6                                      |
| OP Vzdělávání pro konkurenceschopnost | 1             |                | Počáteční vzdělávání   | 19 178,5                                     |
|                                       | 2             | 2.1            | Vyšší odborné vzdělávání   | 426,0  |
| OP Lidské zdroje a zaměstnanost       |               | 2.4            | Partnerství a sítě   | 3 514,5                                      |
|                                       | 3             | 3.1            | Podpora sociální integrace a sociálních služeb   | 7 032,6                                      |
|                                       |               | 3.2            | Podpora sociální integrace romských lokalit  | 1 030,4                                      |
|                                       |               | 3.4            | Rovné příležitosti žen a mužů na trhu práce a sladění rodinného a pracovního života  | 1 547,9                                      |
|                                       | 4             | 4a.1           | Posilování institucionální kapacity a efektivity veřejné správy  | 5 139,9                                      |
|                                       | 5             | 5a.1           | Mezinárodní spolupráce   | 921,5  |
| Integrovaný OP                        | 2             | 2.1            | Zavádění ICT v územní veřejné správě   | 4 851,7                                      |
|                                       | 3             |                | Zvýšení kvality a dostupnosti veřejných služeb   | 15 580,8                                     |
|                                       | 5             | 5.1            | Národní podpora využití potenciálu kulturního dědictví   | 6 039,3                                      |
| <b>Regionální OP</b>                  |               |                | <b>110 194,2</b>   |  |
| ROP Severozápad                       | 1             |                | Regenerace a rozvoj měst   | 8 492,4                                      |
|                                       | 2             |                | Integrovaná podpora místního rozvoje   | 939,5  |
|                                       | 3             |                | Dostupnost a dopravní obslužnost   | 7 267,2                                      |
|                                       | 4             |                | Udržitelný rozvoj cestovního ruchu   | 4 084,8                                      |
| ROP Moravskoslezsko                   | 1             |                | Regionální infrastruktura a dostupnost   | 8 320,6                                      |
|                                       | 2             |                | Podpora prosperity regionu   | 5 203,2                                      |
|                                       | 3             | 3.1            | Rozvojové póly regionu   | 3 055,5                                      |
| ROP Jihovýchod                        | 1             |                | Dostupnost dopravy   | 10 087,4                                     |
|                                       | 2             |                | Rozvoj udržitelného cestovního ruchu   | 3 845,7                                      |
|                                       | 3             | 3.1            | Rozvoj urbanizačních center  | 2 323,0                                      |
|                                       |               | 3.4            | Veřejné služby regionálního významu  | 945,4  |
| ROP Střední Morava                    | 1             |                | Doprava  | 6 990,5                                      |
|                                       | 2             | 2.1            | Rozvoj regionálních center   | 1 037,4                                      |
|                                       | 3             | 3.1            | Integrovaný rozvoj cestovního ruchu  | 804,1  |
|                                       |               | 3.2            | Veřejná infrastruktura a služby  | 724,4  |
|                                       |               | 3.4            | Propagace a řízení   | 212,1  |
| ROP Severovýchod                      | 1             |                | Rozvoj dopravní infrastruktury   | 6 798,2                                      |
|                                       | 2             |                | Rozvoj městských a venkovských oblastí   | 7 192,4                                      |
|                                       | 3             |                | Cestovní ruch  | 3 855,6                                      |
|                                       | 4             | 4.2            | Podpora rozvoje spolupráce se středními školami a učilišti, dalšími regionálními vzdělávacími institucemi a úřady práce, rozvoj inovačních aktivit | 114,9  |

|                   |   |     | v regionu  |                         |
|-------------------|---|-----|--|-------------------------|
| ROP Jihozápad     | 1 |     | Dostupnost center  | 7 840,8                 |
|                   | 2 | 2.1 | Integrované projekty rozvojových center                                  | 1 164,7                 |
|                   |   | 2.4 | Rozvoj infrastruktury základního, středního a vyššího odborného školství | 931,0                   |
|                   |   | 2.5 | Rozvoj infrastruktury pro sociální integraci                             | 723,6                   |
|                   |   | 2.6 | Rozvoj zdravotnické péče   | 1 319,4                 |
|                   |   | 3   |  | Rozvoj cestovního ruchu |
| ROP Střední Čechy | 1 |     | Doprava  | 6 183,8                 |
|                   | 2 | 2.2 | Veřejná infrastruktura a služby cestovního ruchu                         | 1 438,3                 |
|                   |   | 2.3 | Propagace a řízení turistických destinací Středočeského kraje            | 236,4                   |
|                   | 3 | 3.1 | Rozvoj regionálních center   | 1 173,8                 |
|                   |   | 3.2 | Rozvoj měst  | 3 358,2                 |
| <b>Celkem</b>     |   |     |  | <b>382 659,7</b>        |

Zdroj: Programové dokumenty řídicích orgánů OP, MSC2007 – 7. 9. 2011

Kraje se v programovém období 2007–2013 mohou ucházet až o 382,7 mld. Kč, z této sumy jsou téměř dvě třetiny alokovány v tematických OP. Největší podíl na celkové alokaci, o kterou mohou kraje žádat prostřednictvím tematických OP, je z OP Životní prostředí. V tomto operačním programu jsou kraje oprávněnými žadateli a příjemci ve všech prioritních osách (kromě technické pomoci). Alokace prioritních os a oblastí podpory v jednotlivých regionálních OP, ve kterých je kraj jedním z oprávněných žadatelů a příjemců, dosahuje 110,2 mld. Kč.

Na tomto místě je vhodné zdůraznit, že v uvedených prioritních osách a oblastech podpory jednotlivých OP kraje nejsou jedinými, tedy výhradními žadateli a příjemci. Znamená to, že o disponibilní alokaci ze SF / FS a národních zdrojů může čerpat řada dalších skupin příjemců z veřejného, soukromého i neziskového sektoru.

Oblasti, ve kterých mohou kraje žádat o dotace ze SF / FS a národních zdrojů, lze obecně shrnout do následujících tematických okruhů:

- zvyšování kvality poskytování veřejných služeb;
- podpora sociálních služeb, sociální integrace a sociální prevence;
- zlepšování kvality životního prostředí;
- podpora vzdělávání ve školských zařízeních;
- podpora výzkumu a vývoje;
- regionální dopravní infrastruktura;
- rozvoj cestovního ruchu;
- rozvoj veřejné infrastruktury, služeb a center.



## ČERPÁNÍ KRAJŮ V RÁMCI NSRR

Následující část poskytuje porovnání čerpání dotací ze SF / FS a národních zdrojů u skupiny žadatele a příjemce „kraj“ (tj. souhrnná data o čerpání krajů) s celkovými daty o čerpání všech žadatelů a příjemců dle vybraných stavů čerpání na úrovni NSRR. Souhrnné údaje jsou uvedeny v tab. 21.

**Tab. 21 – Stav čerpání krajů a na úrovni NSRR (EU a národní zdroje)**

|       | Podané žádosti |                     | Projekty s vydaným Rozhodnutím / podepsanou Smlouvou |            | Proplacené prostředky příjemcům |
|-------|----------------|---------------------|--|------------|---------------------------------|
|       | počet          | finanční prostředky | počet  | mil. Kč    | mil. Kč                         |
| Kraje | 1 071          | 57 842,8            | 642  | 32 928,8   | 18 562,3                        |
| NSRR  | 70 620         | 1 115 814,18        | 31 238   | 522 855,05 | 264 727,8                       |

Zdroj: MSC2007 – 7. 9. 2011

### Podané žádosti

Od počátku programového období k 7. září 2011 žadatelé podali v rámci vyhlášených výzev 70 620 žádostí o dotace. Kraje jich předložily na řídicí orgány / zprostředkující subjekty 1 071, to představuje 1,5 % z celkového počtu podaných žádostí.

V celkovém počtu podaných žádostí žadatelé požadují dotace ve výši 1 115,8 mld. Kč, z této sumy kraje nárokují 57,8 mld. Kč, tedy 5,2 %.

Řídicí orgány / zprostředkující subjekty vyřadily žádost krajů z důvodu nesplnění podmínek výzev nebo samotné kraje stáhly podanou žádost v celkem 221 případech, tzn. z administrace bylo vyřazeno 20,3 % žádostí, které kraje podaly od počátku programového období do 7. září 2011. V porovnání s údaji na úrovni NSRR, kde bylo doposud vyřazeno z administrace 39,7 % podaných žádostí, jsou kraje úspěšnějšími předkladateli kvalitních žádostí o dotace.

### Projekty s vydaným Rozhodnutím / podepsanou Smlouvou

K 7. září 2011 řídicí orgány / zprostředkující subjekty vydaly Rozhodnutí / podepsaly Smlouvy o poskytnutí dotace u 31 238 projektů, z toho 642 byly projekty, jejichž příjemci jsou kraje (2,1 % celkového počtu schválených projektů).

V Rozhodnutí / Smlouvách o poskytnutí dotace je celkem vázáno 522,9 mld. Kč. Z této částky připadá na kraje 32,9 mld. Kč, v relativním vyjádření se jedná o 6,3 %.

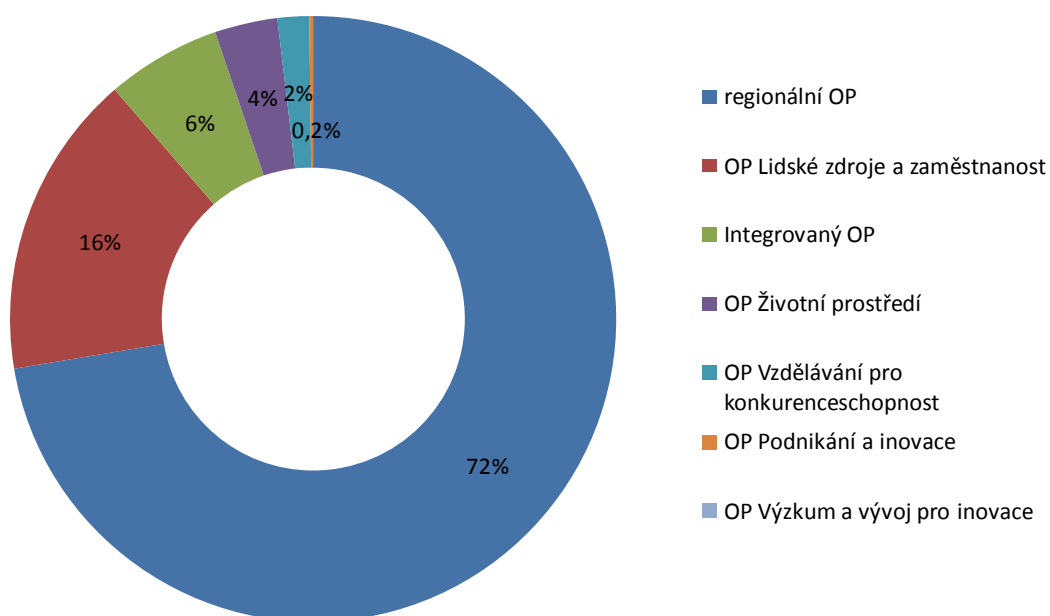
Rozdělení schválených finančních prostředků na krajské projekty z jednotlivých OP zachycuje graf 10. Téměř ¼ schválených finančních prostředků kraje čerpají z regionálních OP. Významné objemy finančních prostředků na krajské projekty schválily poskytnout také řídicí orgány OP Lidské zdroje a zaměstnanost a Integrovaného OP. Menší část z celkového objemu schválených finančních prostředků kraje čerpají z OP Životní prostředí a OP Vzdělávání pro konkurenceschopnost. V rámci OP Podnikání a inovace je schválen ke spolufinancování



pouze 1 projekt (Kompetenční centrum Kuřim – obráběcí stroje ve výši 72,0 mil. Kč), jehož příjemcem je Jihomoravský kraj.

Kraje zatím nezískaly žádné finanční prostředky z OP Výzkum a vývoj pro inovace. V rámci tohoto OP kraje doposud podaly 4 žádosti, z toho 2 byly vyřazeny z administrace a zbylé 2 se nachází ve schvalovacím procesu (žádost Jihomoravského kraje na projekt Moravian Science Centre Brno a žádost Královéhradeckého kraje na projekt Digitální planetárium v Hradci Králové).

**Graf 10 – Prostředky kryté Rozhodnutím / Smlouvou o poskytnutí dotace, jejichž příjemcem je kraj, dle jednotlivých OP**



Zdroj: MSC2007 – 7. 9. 2011

Souhrnně se ve schvalovacím procesu aktuálně nachází 139 krajských žádostí v celkové hodnotě 8,9 mld. Kč. Lze tedy předpokládat, že počet projektů a objem finančních prostředků, které kraje doposud získaly ke spolufinancování ze SF / FS a národních zdrojů svých projektů, se navýší.

### Proplacené prostředky příjemcům

K 7. září 2011 byly na účty všech příjemců dotací ze SF / FS a národních zdrojů vyplaceny finanční prostředky ve výši 264,7 mld. Kč. Krajům bylo ke stejnému datu vyplaceno 18,6 mld. Kč, to činí 7,0 % celkové výše vyplacených prostředků. Z celkové schválené dotace krajům (32,9 mld. Kč) bylo dosud na jejich účty vyplaceno 56,4 %.

Kraje s pomocí dotací ze SF / FS a národních zdrojů již realizovaly a finančně ukončily celkem 257 projektů v celkové hodnotě 11,9 mld. Kč, tedy necelou polovinu (40,0 %) projektů

schválených ke spolufinancování. Na úrovni NSRR je k 7. září 2011 finančně ukončeno 38,2 % projektů s vydaným Rozhodnutím / podepsanou Smlouvou. Lze tedy konstatovat, že kraje postupují v realizaci svých projektů v porovnání se všemi příjemci standardně.

## SROVNÁNÍ KRAJŮ V ČERPÁNÍ

Tato kapitola nabízí porovnání jednotlivých krajů jako žadatelů a příjemců dotací ze SF / FS a národních zdrojů na celkových údajích o čerpání krajů (tab. 22). Srovnávána je aktivita krajů v podávání žádostí o dotaci, podíl krajů na celkové schválené dotaci pro všechny kraje, úspěšnost krajů při schvalování jejich podaných žádostí a v objemu schválených finančních prostředků na jednoho obyvatele kraje a také podíl krajů na celkovém objemu proplacených prostředků všem krajům.

**Tab. 22 - Čerpání krajů dle jednotlivých stavů**

| Kraj            | Podané žádosti |                 | Projekty s vydaným Rozhodnutím / podepsanou Smlouvou |                 | Proplacené prostředky příjemcům |
|-----------------|----------------|-----------------|--|-----------------|---------------------------------|
|                 | počet          | mil. Kč         | počet  | mil. Kč         | mil. Kč                         |
| Středočeský     | 111            | 6 989,6         | 78   | 4 168,7         | 1 506,2                         |
| Jihočeský       | 93             | 4 367,6         | 52   | 2 670,4         | 1 089,1                         |
| Plzeňský        | 37             | 1 808,2         | 21   | 1 063,3         | 127,4                           |
| Karlovarský     | 49             | 2 831,6         | 32   | 1 350,8         | 506,3                           |
| Ústecký         | 75             | 5 599,0         | 41   | 3 553,1         | 1 994,8                         |
| Liberecký       | 108            | 2 591,4         | 74   | 1 891,5         | 1 456,0                         |
| Královéhradecký | 94             | 3 615,9         | 68   | 2 225,2         | 1 647,4                         |
| Pardubický      | 105            | 4 018,6         | 57   | 2 254,0         | 1 572,7                         |
| Vysočina        | 106            | 7 402,6         | 67   | 5 509,7         | 3 778,9                         |
| Jihomoravský    | 46             | 3 679,3         | 22   | 978,9           | 621,7                           |
| Olomoucký       | 82             | 3 615,4         | 39   | 1 666,9         | 1 157,8                         |
| Zlínský         | 46             | 2 180,8         | 26   | 772,8           | 412,5                           |
| Moravskoslezský | 119            | 9 142,8         | 65   | 4 823,5         | 2 691,4                         |
| <b>Celkem</b>   | <b>1 071</b>   | <b>57 842,8</b> | <b>642</b>   | <b>32 928,8</b> | <b>18 562,3</b>                 |

Zdroj: MSC2007 - 7. 9. 2011

### Podané žádosti

V podávání žádostí o dotace ze SF / FS a národních zdrojů je neaktivnější Moravskoslezský kraj, který k 7. září 2011 podal 11,1 % z celkového počtu podaných žádostí všemi kraji. Středočeský kraj se podílí na celkovém počtu podaných žádostí kraji 10,4 %, hned za ním se nachází Liberecký kraj (10,1 %). Naopak nejméně aktivní z hlediska počtu podaných žádostí je Plzeňský kraj (3,5 % celkového počtu podaných žádostí kraji), dále Jihomoravský a Zlínský kraj (shodně 4,3 %).

Z pohledu finančního nároku v podaných žádostech dominuje na celkovém finančním nároku ve všech krajských žádostech Moravskoslezský kraj (15,8 %), kraj Vysočina (12,8 %) a Středočeský kraj (12,1 %). Nejnížší finanční požadavky v podaných žádostech vykazují Plzeňský (3,3 %), Zlínský kraj (3,8 %) a Liberecký kraj (4,5 %).

## Projekty s vydaným Rozhodnutím / podepsanou Smlouvou

Z celkového počtu krajských projektů s vydaným Rozhodnutím / podepsanou Smlouvou (647) má nejvíce projektů schválen Středočeský (12,2 %), Liberecký (11,5 %) a Královéhradecký kraj (10,6 %). Naopak nejnižší podíl na celkovém počtu schválených projektů má Plzeňský, Jihomoravský a Zlínský kraj (3,4 %, 3,4 % a 4,1 %).

Největší podíl na celkové schválené dotaci v projektech krajů (32,9 mld. Kč) připadá kraji Vysočina (16,7 %), Moravskoslezskému (14,7 %) a Středočeskému kraji (12,7 %). Schválená dotace pro Zlínský, Jihomoravský a Plzeňský kraj má nejmenší podíl na celkové schválené dotaci pro kraje (2,4 %, 3,0 % a 4,1 %).

## Úspěšnost krajů při schvalování podaných žádostí

Průměrná úspěšnost krajů při schvalování podaných žádostí dosahuje 59,9 %, tzn. podíl žádostí, které byly krajům schváleny k financování ze SF / FS a národních zdrojů z celkového počtu jimi podaných žádostí o dotaci (1 071).

**Nejvíce** podaných žádostí bylo schváleno Královéhradeckému (72,3 %), Středočeskému (70,3 %) a Libereckému kraji (68,5 %). Naopak **nejmenší** úspěšnost při schvalování podaných žádostí vykazuje Olomoucký, Jihomoravský a Pardubický kraj (tab. 23).

Úspěšnost krajů při schvalování podaných žádostí vypovídá mimo jiné o kvalitě projektové žádosti, reflektování podmínek vyhlášených výzev a využívání konzultace s řídicími orgány / zprostředkujícími subjekty při přípravě žádostí. Úspěšnost krajů při schvalování jejich podaných žádostí je také ovlivněna skutečností, že v některých vyhlášených výzvách jsou vzhledem k podporovaným aktivitám (např. rozvoj dopravní infrastruktury) kraje jedinými oprávněnými žadateli.

**Tab. 23 - Úspěšnost krajů při schvalování podaných žádostí (počet schválených projektů / počet podaných žádostí)**

| Kraj            | Úspěšnost   |
|-----------------|-------------|
|                 | %           |
| Středočeský     | 70,3        |
| Jihočeský       | 55,9        |
| Plzeňský        | 56,8        |
| Karlovarský     | 65,3        |
| Ústecký         | 54,7        |
| Liberecký       | 68,5        |
| Královéhradecký | 72,3        |
| Pardubický      | 54,3        |
| Vysočina        | 63,2        |
| Jihomoravský    | 47,8        |
| Olomoucký       | 47,6        |
| Zlínský         | 56,5        |
| Moravskoslezský | 54,6        |
| <b>Celkem</b>   | <b>59,9</b> |

Poznámka:

Úspěšnost = počet projektů s vydaným Rozhodnutím / podepsanou Smlouvou / počet podaných žádostí \* 100

Zdroj: MSC2007 - 7. 9. 2011, vlastní výpočty

## Úspěšnost krajů v objemu schválených finančních prostředků

Pro porovnání jednotlivých krajů z hlediska objemu schválených finančních prostředků ze SF / FS a národních zdrojů je vhodné vztáhnout tyto částky k populační velikosti kraje (tab. 24, obr. 2). Výsledný ukazatel podává informaci o aktivitě a úspěšnosti kraje v čerpání finančních prostředků ze SF / FS a národních zdrojů. Zároveň je možné posoudit, jak kraj čerpá s ohledem na jeho populační velikost a potřeby v oblasti regionálního / lokálního rozvoje.

K 7. září. 2011 kraje získaly v průměru na jednoho obyvatele 3,5 tis. Kč ze SF / FS a národních zdrojů.

**Nejúspěšnější** z hlediska objemu schválených finančních prostředků na jednoho obyvatele je kraj Vysočina, který získal 10,7 tis. Kč / obyv., čímž výrazně převyšuje ostatní kraje. Vzhledem k tomu, že tento kraj patří k populačně menším a současně periferním oblastem na území Česka, lze objem získaných prostředků ze SF / FS a národních zdrojů hodnotit velmi pozitivně. S významným odstupem nejvíce finančních prostředků na jednoho obyvatele čerpá Karlovarský a Liberecký kraj (4,4 tis. Kč, 4,3 tis. Kč).

Naopak **nejméně** finančních prostředků ze SF / FS a národních zdrojů na jednoho obyvatele zatím získává Jihomoravský, Zlínský a Plzeňský kraj (0,8 tis. Kč, 1,3 tis. Kč a 1,9 tis. Kč).

**Tab. 24 – Úspěšnost krajů v čerpání SF / FS a národních zdrojů (schválené finanční prostředky na jednoho obyvatele kraje)**

| Kraj            | Schválené finanční prostředky na jednoho obyvatele |
|-----------------|--|
|                 | tis. Kč / obyv.                                    |
| Středočeský     | 3,3  |
| Jihočeský       | 4,2  |
| Plzeňský        | 1,9  |
| Karlovarský     | 4,4  |
| Ústecký         | 4,2  |
| Liberecký       | 4,3  |
| Královéhradecký | 4,0  |
| Pardubický      | 4,4  |
| Vysočina        | 10,7   |
| Jihomoravský    | 0,8  |
| Olomoucký       | 2,6  |
| Zlínský         | 1,3  |
| Moravskoslezský | 3,9  |
| <b>Celkem</b>   | <b>3,5</b>   |

Zdroj: MSC2007 - 7. 9. 2011, vlastní výpočty

## Proplacené prostředky příjemcům

K 7. září 2011 byla největší část celkové výše proplacených prostředků krajům (18,6 mld. Kč) proplacena kraji Vysočina (20,5 %), Moravskoslezskému (14,6 %) a Ústeckému kraji (10,7 %). Naopak nejmenší část proplacených prostředků byla směřována na účet Plzeňského (0,7 %), Zlínského (2,2 %) a Karlovarského kraje (2,7 %).

## ČERPÁNÍ JEDNOTLIVÝCH KRAJŮ

Tato kapitola se zabývá čerpáním finančních prostředků ze SF / FS a národních zdrojů jednotlivých krajů ČR. Pro každý kraj jsou poskytnuty souhrnné informace o čerpání daného kraje z pohledu základních stavů čerpání. Pozornost je věnována zejména projektům s vydaným Rozhodnutím / podepsanou Smlouvou o poskytnutí dotace, konkrétně z jakých operačních programů kraj získal největší část schválené dotace<sup>16</sup> a na jaké aktivity jsou projekty zaměřeny. Následuje stručné shrnutí rozmístění investic na území kraje, které je také zachyceno na obrázku 3.

### **Středočeský kraj**

K 7. září 2011 podal Středočeský kraj 111 žádostí s finančním požadavkem 7,0 mld. Podle počtu podaných žádostí patří k neaktivnějším krajům. Z podaných žádostí jich bylo schváleno 79 s výší dotace 4,2 mld. Kč, čímž se Středočeský kraj řadí k neúspěšnějším krajům, kterým byly jejich podané žádosti schváleny ke spolufinancování ze SF / FS a národních zdrojů (70,3 % podaných žádostí). Na účet Středočeského kraje byla převedena částka ve výši 1,5 mld. Kč, to je 36,1 % schválené dotace.

Středočeský kraj čerpá největší část schválených finančních prostředků z ROP Střední Čechy (79,5 % celkové schválené dotace Středočeskému kraji). Většina schválených projektů je zaměřena na rozvoj regionální dopravní infrastruktury, několik projektů se soustředí na podporu propagace a řízení turistických destinací Středočeského kraje. Druhou největší část schválené dotace získal kraj z OP Lidské zdroje a zaměstnanost (15,3 % celkové schválené dotace kraji). Z toho operačního programu jsou spolufinancovány projekty sociálních služeb a projekty zvyšující kvalitu řízení úřadu Středočeského kraje.

Z hlediska prostorového rozmístění investic na území kraje lze vyčíst liniový charakter silnic II. a III. třídy. Na území Prahy jsou realizovány projekty zaměřené na propagaci Středočeského kraje jako destinace cestovního ruchu, rozvoj eGovernmentu a implementaci globálních grantů OP Vzdělávání pro konkurenceschopnost ve Středočeském kraji. Největší objem schválených finančních prostředků je směřován do obce Kolín. Zde a v dalších obcích ve Středočeském kraji jsou realizovány aktivity zaměřené na vybudování sítě sociálních služeb a také na zavádění moderních technologií ve výuce na středních školách zřizovaných krajem.

### **Jihočeský kraj**

Jihočeský kraj podal od počátku programového období k 7. září 2011 na řídicí orgány / zprostředkující subjekty 93 žádostí s finančním nárokem ve výši 4,4 mld. Kč. Ke sledovanému datu bylo Jihočeskému kraji schváleno 52 žádostí (tj. 55,9% úspěšnost) s výší dotace 2,7 mld.

---

<sup>16</sup> Uvažovány jsou pouze operační programy, které se na celkové schválené dotaci pro kraj podílí 10 % a více.

Kč. V porovnání s ostatními kraji lze Jihočeský kraj hodnotit jako průměrného žadatele a příjemce ze SF / FS a národních zdrojů. Na účet Jihočeského kraje byla ze schválené dotace dosud proplacena 1,1 mld. Kč, to představuje 40,8 % schválené dotace.

Největší část celkové schválené dotace získal Jihočeský kraj z ROP Jihozápad (73,5 %). Projekty realizované z tohoto OP jsou zaměřeny na modernizaci regionální silniční sítě (silnice II. a III. třídy, mosty), na zlepšení vybavenosti škol ICT a také na propagaci cestovního ruchu v Jihočeském kraji. Dvě desetiny schválené dotace Jihočeskému kraji tvoří projekty z OP Lidské zdroje a zaměstnanost (10,3 %) a z OP Životní prostředí (9,3 %). V OP Lidské zdroje a zaměstnanost jsou realizovány projekty zaměřené na podporu sociálních služeb a projekt „Vzdělávání v eGON Centru Jihočeského kraje“. Z OP Životní prostředí jsou čerpány dotace na snížení energetické náročnosti budov středních a vyšších odborných škol.

Investice získané ze SF / FS a národních zdrojů jsou na území Jihočeského kraje rozmístěny relativně rovnoměrně, jsou směřovány jak do regionálních center, tak do periferních oblastí. Největší objem investic je koncentrován v krajském městě. K finančně nejnáročnějším projektům realizovaným v Českých Budějovicích patří výstavba nové komunikace II. třídy (přeložka silnic II/156 a II/157), rozvoj služeb eGovernmentu a modernizace objektu Vyšší odborné školy, Střední průmyslové školy automobilní a technické.

## Plzeňský kraj

Od počátku programového období k 7. září 2011 Plzeňský kraj podal 37 žádostí s výší požadované dotace 1,8 mld. Kč. Tento kraj podal nejméně žádostí o dotaci ze SF / FS a národních zdrojů ze všech krajů. Ke stejnému datu řídicí orgány / zprostředkující subjekty vydaly Plzeňskému kraji 21 Rozhodnutí / Smluv o poskytnutí dotace ve výši 1,1 mld. Kč. Z hlediska počtu schválených projektů byl kraj při schvalování žádostí doposud úspěšný v 56,8 %, což je mírně podprůměrná hodnota v rámci všech krajů. V porovnání s ostatními kraji Plzeňský kraj patří k těm, které získaly nejméně finančních prostředků ze SF / FS a národních zdrojů na obyvatele (1,9 tis. Kč / obyv.). Plzeňskému kraji bylo dosud proplaceno 127,4 mil. Kč, což tvoří 12,0 % celkové schválené dotace.

Největší část schválené dotace je Plzeňskému kraji poskytována z ROP Jihozápad (53,1 %). Kraj realizuje projekty zaměřené na rozvoj veřejné dopravy a na propagaci kraje jako destinace cestovního ruchu. Téměř třetina celkové schválené dotace (29,0 %) je realizována z OP Lidské zdroje a zaměstnanost. Projekty spolufinancované z tohoto OP jsou zaměřeny na podporu sociálních služeb v kraji a zvýšení kvality řízení na Krajském úřadě Plzeňského kraje. Další významná část schválené dotace (14,9 %) je čerpána z Integrovaného OP. Jedná se zejména o projekty na zřízení technologického centra kraje.

Z územního hlediska jsou investice koncentrovány do Plzně a zázemí a dále do regionálních center. Na Plzeňsku kraj realizuje 1. etapu projektu zaměřeného na rozvoj integrované dopravy. Přímo v krajském městě patří k finančně nejnáročnějším aktivitám v oblasti zřízení technologického centra, zvyšování kvality řízení krajského úřadu a poskytování sociálních



služeb. Postavení obce Klatovy z hlediska objemu schválených finančních prostředků je dáno projektem na dostavbu nemocnice.

## Karlovarský kraj

K 7. září 2011 Karlovarský kraj podal 49 žádostí s finančním požadavkem 2,8 mld. Kč. Z toho bylo schváleno 32 žádostí (tj. 65,3% úspěšnost) v hodnotě 1,4 mld. Kč. Z hlediska objemu schválených finančních prostředků ze SF / FS a národních zdrojů na jednoho obyvatele kraj patří k těm nejméně úspěšným (4,4 tis. Kč / obyv.). Dosud bylo na účet Karlovarského kraje proplaceno 0,5 mld. Kč, v relativním vyjádření to představuje 37,5 % celkové schválené dotace kraji.

Více než polovina schválené dotace Karlovarského kraje je realizována projekty spolufinancovanými z ROP Severozápad (53,1 %). Tyto projekty jsou zaměřeny na rozvoj dopravní obslužnosti a dostupnosti regionu (modernizace letiště v obci Karlovy Vary, výstavba dopravního terminálu v obci Sokolov, Cheb, Mariánské Lázně, cyklostezka podél řeky Ohře) a dále na prezentaci a propagaci cestovního ruchu Karlovarského kraje. Třetinu schválené dotace kraje uskutečňují projekty z OP Lidské zdroje a zaměstnanost (30,2 %), které jsou zaměřeny na podporu sociální integrace a sociálních služeb a také na zvyšování efektivnosti krajského úřadu a jím zřizovaných organizací. Další významnou část schválené dotace tvoří projekty v Integrovaném OP (11,8 %), konkrétně projekt na pořízení a aktualizaci územně analytických podkladů a projekt na rozvoj služeb eGovernmentu na území Karlovarského kraje.

Největší objem investic je koncentrován v krajském městě, kde k finančně nejnáročnějším projektům patří rozvoj služeb eGovernmentu, modernizace letiště a revitalizace památkově chráněného objektu Becherovy vily. Další oblastí s výraznou koncentrací schválených investic na území Karlovarského kraje je Cheb a okolí, kde jsou vedle finančně náročnějších projektů v oblasti poskytování sociálních služeb a veřejné dopravy (dopravní terminál) realizovány také projekty na podporu cestovního ruchu.

## Ústecký kraj

Od počátku programového období k 7. září 2011 Ústecký kraj podal 75 žádostí ve výši 5,6 mld. Kč. Řídící orgány / zprostředkující subjekty u 41 žádostí vydaly Rozhodnutí / podepsaly Smlouvu o poskytnutí dotace v celkové hodnotě 3,6 mld. Kč. Úspěšnost kraje při schvalování podaných žádostí se pohybuje na úrovni 54,7 %, což je v porovnání s ostatními kraji mírně podprůměrné. Ke sledovanému datu byly Ústeckému kraji proplaceny prostředky ve výši 2,0 mld. Kč, což tvoří 56,1 % celkové schválené dotace kraji.

Největší podíl schválené dotace Ústecký kraj čerpá z ROP Severozápad (83,0 %). Z tohoto OP kraj realizuje projekty zaměřené převážně na zlepšení infrastruktury v oblasti rozvoje lidských zdrojů (např. výstavba vzdělávacího centra), na zlepšení fyzické infrastruktury (např. rekonstrukce domovů důchodců, dětského domova a školních budov), na rozvoj dopravní dostupnosti a obslužnosti a také na rozvoj cestovního ruchu. Schválená dotace v OP Lidské

zdroje a zaměstnanost se na celkové schválené dotaci Ústeckého kraje podílí 11,5 %, převážná část schválené dotace je určena na realizaci projektů zaměřených na sociální služby a sociální integraci.

Investice jsou směřovány zejména do regionálních center a zázemí, kde finančně nejnáročnějšími projekty jsou modernizace úseků II. třídy. V jednotlivých regionech jsou pak řešeny dílčí aktivity regionálního / lokálního významu, např. na Chomutovsku založení centra celoživotního vzdělávání v Chomutově a rekonstrukce dětského domova ve Vysoké Peci, na Lounsku revitalizace kulturní památky zámek Nový Hrad, na Teplicku rozšíření prostor pro konzervatoř v Teplicích a na Děčínsku rekonstrukce gymnázia v Rumburku a Evropské obchodní akademie v Děčíně. Ve struktuře aktivit tedy dominuje zkvalitňování podmínek pro vzdělávání. Výjimkou není ani krajské město Ústí n. Labem, kde k finančně nejnáročnějším projektům kromě dopravní infrastruktury a sociální oblasti patří modernizace areálů středních škol (Gymnázium Jateční ul. a SPŠ strojní a elektrotechnická). Napříč regiony je budována tzv. Labská stezka, cyklostezka propojující regionální centra (Děčín, Ústí n. Labem a Litoměřice) a jejich spádová území.

## Liberecký kraj

Liberecký kraj jako žadatel podal 108 žádostí s finančním požadavkem 2,6 mld. Kč. Kraj se tak řadí k neaktivnějším krajům z hlediska podávání žádostí o dotace ze SF / FS a národních zdrojů. K 7. září 2011 bylo tomuto kraji schváleno 74 žádostí o finančním objemu 1,9 mld. Kč. Kraj vykazuje vysokou úspěšnost při schvalování podaných žádostí (68,5 % schválených podaných žádostí). Současně patří ke krajům, které získaly ze SF / FS a národních zdrojů nejvíce finančních prostředků na jednoho obyvatele kraje (4,3 tis. Kč / obyv.). Z celkové schválené dotace Libereckému kraji byla dosud proplacena 1,5 mld. Kč, to je 77,0 %.

Z celkového objemu finančních prostředků vázaných Rozhodnutím / Smlouvou o poskytnutí dotace bylo 66,5 % zazávazkováno v ROP Severovýchod, kde Liberecký kraj realizuje projekty zaměřené na rozvoj regionální silniční dopravní infrastruktury, cestovní ruch a modernizaci technického vybavení pro výuku (v návaznosti na rozvoj podnikatelských aktivit). V OP Lidské zdroje a zaměstnanost je kraj příjemcem dotace na projekty sociálních služeb a služeb sociální prevence, dále pak na projekty zvyšující efektivnost krajského úřadu. Dotace v těchto projektech souhrnně tvoří 15,2 % celkové schválené dotace Libereckého kraje.

Investice jsou směřovány na celé území Libereckého kraje. Největší objem investic se koncentruje na Liberecku a Jablonecku, kde dochází zejména k rekonstrukci silnic II. a III. třídy. V krajském městě patří k finančně nejnáročnějším projektům rozvoj eGovernmentu, přestavba významné dopravní křižovatky, dále rozvoj psychologických, speciálně-pedagogických a asistenčních služeb a také sociálních služeb na území Libereckého kraje. Podobně na Českolipsku převažují projekty řešící stav dopravní infrastruktury. Přímo v České Lípě pak došlo k zateplení budov Domova mládeže a Střední odborné školy a Středního odborného učiliště nebo k vybudování archeologického muzea.



## Královéhradecký kraj

K 7. září 2011 Královéhradecký kraj podal na řídicí orgány / zprostředkující subjekty 94 žádostí s finančním požadavkem 3,6 mld. Kč. Z podaných žádostí bylo u 68 žádostí vydáno Rozhodnutí / podepsána Smlouva o poskytnutí dotace na 2,2 mld. Kč. Kraj dosahuje nejvyšší úspěšnosti při schvalování podaných žádostí ze všech krajů (72,3 % schválených žádostí ke spolufinancování). Z celkové schválené dotace byla na účet Královéhradeckého kraje dosud proplacena 1,6 mld. Kč, což v relativním vyjádření představuje 74,0 %.

Téměř dvě třetiny ze schválené dotace jsou realizovány prostřednictvím ROP Severovýchod (73,1 %), a to v projektech podporujících rozvoj regionální silniční dopravní infrastruktury (rekonstrukce silnic II. a III. třídy a mostů), centra vzdělávání, cestovní ruch a v projektech oblasti podpory zaměřené na rozvoj spolupráce se středními školami, učilišti, dalšími regionálními vzdělávacími institucemi a úřady práce, rozvoj inovačních aktivit v regionu. Z OP Lidské zdroje a zaměstnanost má Královéhradecký kraj schváleno 18,1 % celkové schválené dotace. Realizovány jsou projekty sociálních služeb, sociální prevence a integrace a dále projekty, které mají dopad na zvýšení efektivity krajského úřadu.

Rozmístění investic na území Královéhradeckého kraje je nerovnoměrné. V krajském městě jsou realizovány projekty zaměřené na sociální prevenci a také jsou zde zřizována centra odborného vzdělávání ve strojírenství, dřevařství a v automobilovém průmyslu. Dále zde vzniká technologické centrum Královéhradeckého kraje. Další centra odborného vzdělávání jsou zakládána a podporována v regionálních centrech, např. v obci Nová Paka pro elektronický a strojírenský průmysl, v obci Náchod pro stavebnictví a v obci Trutnov pro lesnictví a technické obory. V ostatních oblastech, kam jsou směřovány investice ze SF / FS a národních zdrojů, jsou zejména rekonstruovány silnice II. a III. třídy a mostní konstrukce. V obci Věstary na Hradecku vzniká areál Archeoparku pravěku. Stranou investic projektů realizovaných krajem jsou zatím některé periferní oblasti, např. Broumovsko, Jičínsko a Podorlicko.

## Pardubický kraj

Od počátku programového období k 7. září 2011 Pardubický kraj podal 105 žádostí o finančním objemu 4,0 mld. Kč. Schváleno bylo 57 projektů v hodnotě 2,3 mld. Kč. Z hlediska úspěšnosti ve schvalování podávaných žádostí patří kraj k méně úspěšným (54,3 % podaných žádostí je schváleno k spolufinancování ze SF / FS a národních zdrojů). Pardubickému kraji byla dosud proplacena 1,6 mld. Kč, což představuje 69,8 % celkové schválené dotace.

Pardubický kraj realizuje většinu schválené dotace z ROP Severovýchod (71,1 %). Z tohoto OP jsou podpořeny projekty zaměřené na rozvoj regionální silniční dopravní infrastruktury, rozvoj městských a venkovských oblastí. Schválená dotace Pardubického kraje z OP Lidské zdroje a zaměstnanost se na celkové dotaci podílí 13,2 %. Kraj v tomto OP získal dotace na sociální služby a zvýšení efektivity krajského úřadu. Významná část schválených finančních prostředků je požadována také z OP Životní prostředí (8,6 %), a to zejména na energetické

úspory a využívání alternativních zdrojů energie v budovách, kde sídlí organizace zřizované krajem (zejména střední, vyšší odborné školy a učiliště a jiná zařízení).

Z hlediska prostorového rozmístění jsou investice lokalizovány do všech regionů v rámci Pardubického kraje. Na Pardubicku byl postaven obchvat kolem Chvaletic a došlo k modernizaci dětského domova rodinného typu v Holicích. V Pardubicích, podobně jako v jiných krajských městech, vzniká technologické centrum a jsou rozvíjeny aktivity na zefektivnění řízení krajského úřadu. Dále je zde realizován projekt na prohloubení spolupráce odborných škol a zaměstnavatelů, ze kterého je zde soustředěna největší část finančních prostředků vzhledem ke koncentraci středních škol v rámci Pardubického kraje. Finančně náročnějšími projekty je modernizace sportovního areálu Dašická na multifunkční sportovní centrum nebo revitalizace areálu zámku Pardubice pro kulturně-společenské aktivity. Dále jsou na území Pardubického kraje rekonstruovány silnice II. třídy. Na Chrudimsku byla ze SF / FS a národních zdrojů spolufinancována sanace skládky Lukavice. Na Ústeckoorlicku je realizována řada dílčích aktivit zaměřených na modernizaci objektů a doplnění vybavenosti (Veterinárně-zemědělské centrum Lanškroun, SOŠ automobilní a SOU automobilní, Dětský domov v Dolní Čermné, Vysokomyštské nemocnice aj.). Na Svitavsku jsou podporována integrační zařízení pro zdravotně nebo sociálně znevýhodněné osoby.

## **Kraj Vysočina**

K 7. září 2011 kraj Vysočina podal celkem 106 žádostí s finančním nárokem ve výši 7,4 mld. Kč. Schváleno již bylo 63,2 % podaných žádostí, tedy 67 projektů s finančním objemem 5,5 mld. Kč. Kraj Vysočina je nejuspěšnějším krajem v objemu schválených finančních prostředků ze SF / FS a národních zdrojů na obyvatele (10,7 tis. / obyv.). Z hlediska proplacených prostředků bylo na účet kraje Vysočina převedeno 3,8 mld. Kč, což tvoří 68,6 % schválené dotace.

Kraj Vysočina čerpá převážnou část schválené dotace z ROP Jihovýchod (88,7 %), kde realizuje projekty podporující rozvoj dopravní infrastruktury v regionu, rozvoj udržitelného cestovního ruchu a projekty zaměřené na veřejné služby regionálního významu (např. zdravotnické služby).

Investice jsou směřovány do všech regionů kraje Vysočina. Největší objem finančních prostředků směřuje do regionálních center, zejména na modernizace zdravotnických zařízení (např. Havlíčkův Brod, Nové Město na Moravě, Pelhřimov, Třebíč, Jihlava) a rekonstrukce silniční infrastruktury v jejich spádovém území. V obci Třebíč je spolufinancována modernizace zámku. Na koncentraci finančních prostředků v krajském městě se nejvíce podílí rekonstrukce pavilonu urgentní a intenzivní péče, dopravní stavby a vznik technologického centra.

## **Jihomoravský kraj**

K 7. září 2011 Jihomoravský kraj podal na řídicí orgány / zprostředkující subjekty 46 žádostí s finančním nárokem 3,7 mld. Kč, čím se řadí k nejméně aktivním krajům dle počtu podaných žádostí. Rozhodnutí / Smlouva o poskytnutí dotace byla s Jihomoravským krajem podepsána u

22 projektů v hodnotě 1,0 mld. Kč. Z hlediska úspěšnosti při schvalování žádostí kraj patří k nejméně úspěšným krajům-žadatelům (47,8 % schválených podaných žádostí). Jihomoravský kraj také doposud získal nejméně finančních prostředků ze SF / FS a národních zdrojů na obyvatele kraje ze všech krajů (0,8 tis. Kč / obyv.). Na účet kraje bylo dosud převedeno 0,6 mld. Kč, což činí 63,5 % celkové schválené dotace.

Jihomoravský kraj čerpá největší část schválené dotace (na rozdíl od ostatních krajů) prostřednictvím OP Lidské zdroje a zaměstnanost (64,9 %). Schválené projekty v tomto OP jsou zaměřeny na sociální služby a zvyšování efektivnosti krajského úřadu. Prostřednictvím Integrovaného OP realizuje Jihomoravský kraj 16,3 % celkové schválené dotace, a to zejména na projekt eGovernment a vytvoření územně-analytických podkladů kraje.

Rozmístění investic se oproti ostatním krajům vyznačuje velkou koncentrací relativně nízkých finančních částek do vybraných obcí na území Jihomoravského kraje. Jedná se zejména o aktivity v oblasti sociálních služeb. Největší objem finančních prostředků je investován v krajském městě, kde je realizován projekt eGovernmentu a doplnění dopravní infrastruktury mezinárodního letiště Brno–Tuřany. Dalším finančně významným projektem, který realizuje Jihomoravský kraj, je vybudování vědecko-technického parku pro oblast obráběcích strojů, strojírenské výrobní techniky a technologie v Kuřimě, který naváže na tradici těchto klíčových odvětví pro region a přispěje k rozvoji vědeckotechnické základny v kraji.

## **Olomoucký kraj**

K 7. září 2011 Olomoucký kraj podal 82 žádostí s finančním požadavkem ve výši 3,6 mld. Kč. Řídící orgány / zprostředkující subjekty uzavřely s Olomouckým krajem 39 Rozhodnutí / Smluv o poskytnutí dotace ve výši 1,7 mld. Kč. Úspěšnost kraje při schvalování žádostí je nejnižší ze všech krajů, dosahuje 47,6 %. Z celkové schválené dotace byla dosud proplacena 1,2 mld. Kč, to je 69,5 %.

Největší podíl na schválené dotaci Olomouckého kraje tvoří projekty z ROP Střední Morava (65,9 %). Prostřednictvím tohoto OP kraj realizuje projekty rekonstrukce silnic II. a III. třídy, infrastrukturní projekty pro rozvoj měst, propagace a řízení cestovního ruchu a projekty zvyšující absorpční kapacitu v regionu. Z OP Lidské zdroje a zaměstnanost realizuje Olomoucký kraj projekty podílející se na celkové schválené dotaci z 22,3 %. Jedná se o projekty zaměřené na sociální služby a integraci a dále na zvýšení efektivnosti krajského úřadu. Prostřednictvím Integrovaného OP kraj čerpá 9,5 % celkové schválené dotace, a to na projekt „Rozvoj služeb e-Governmentu v Olomouckém kraji“.

Z hlediska prostorového rozmístění se kraj zaměřuje na projekty řešené na více místech realizace. K takovýmto projektům patří zlepšení vybavenosti Zdravotnické záchranné služby Olomouckého kraje, které přispěje ke zkvalitnění poskytování první pomoci v kraji. Dalším takovým projektem je značení kulturních a turistických cílů za účelem vyřešení jeho aktuálního nedostatku a propagace cestovního ruchu. Do této skupiny projektů patří také poskytování vybraných sociálních služeb, tedy aktivita společná všem krajům. V regionálních centrech jsou

řešeny dílčí projekty s významem pro spádové území, např. revitalizace nemocnice v obci Prostějov nebo investice do výukových prostor středních škol v Olomouci (Střední škola průmyslová, Střední školy polygrafické).

## Zlínský kraj

Od počátku programového období k 7. září 2011 podal Zlínský kraj 46 žádostí o finančním objemu 2,2 mld. Kč. Kraj patří k nejméně aktivním v podávání žádostí o dotaci ze SF / FS a národních zdrojů. Řídící orgány / zprostředkující subjekty jich schválily ke spolufinancování 26 (tj. 56,5% úspěšnost) s výší dotace 772,8 mil. Kč. V přepočtu na jednoho obyvatele Zlínský kraj získal 1,3 tis. Kč, což je v porovnání s ostatními kraji druhá nejnižší částka. Ke stejnému datu bylo Zlínskému kraji dosud proplaceno 412,6 mil. Kč, což představuje 53,4 % celkové schválené dotace.

Zlínský kraj čerpá největší část schválené dotace v OP Lidské zdroje a zaměstnanost (42,5 %). Podpořeny jsou projekty související s poskytováním sociálních služeb a dále projekty zvyšující efektivnost krajského úřadu. V ROP Střední Morava má Zlínský kraj schváleny dotace (22,6 % celkové schválené dotaci kraji) na infrastrukturní projekty pro rozvoj měst (např. zdravotnická zařízení), projekt na podporu cestovního ruchu a projekty zvyšující absorpční kapacitu v regionu. Prostřednictvím Integrovaného OP čerpá Zlínský kraj 20,6 % celkové schválené dotace, a to na územně analytické podklady a rozvoj eGovernmentu v kraji. OP Životní prostředí se na celkové schválené dotaci pro Zlínský kraj podílí 10,0 %. Podpořeny jsou projekty na snížení imisní zátěže v obci Uherské Hradiště a projekty na zlepšení stavu přírody a krajiny a zařazení maloplošných chráněných území do evropské soustavy NATURA 2000.

Prostorové rozmístění investic odpovídá charakteru převažujících projektů, tedy projektů zaměřených na sociální problematiku, která je nejvíce řešena ve městech. Vedle rozvoje sítě sociálních služeb na místní a regionální úrovni Zlínský kraj realizuje projekt multikulturní školy za účelem prevence rasismu a xenofobie na školách a v organizacích pracujících s mládeží a zabývajících se integrací cizinců. Největší koncentrace investic je v krajském městě a jsou směřovány na posílení čerpání z operačních programů a zefektivnění práce veřejné správy, a také v obci Vsetín, kde proběhla modernizace zdejší nemocnice a dále zde pokračují sociálně zaměřené projekty. Nové výjezdové stanoviště Zdravotnické záchranné služby Zlínského kraje vzniklo ve Valašském Meziříčí.

## Moravskoslezský kraj

K 7. září 2011 Moravskoslezský kraj podal 119 žádostí s finančním nárokem 9,1 mld. Kč. Z hlediska počtu podaných žádostí je nejaktivnějším krajem. Řídící orgány / zprostředkující subjekty podepsaly s Moravskoslezským krajem 65 Rozhodnutí / Smluv o poskytnutí dotace ve výši 4,8 mld. Kč. Kraj dosahuje 54,6% úspěšnosti při schvalování podaných žádostí. Na účet Moravskoslezského kraje byly dosud proplaceny 2,7 mld. Kč, což představuje 55,8 % ze schválené dotace.

Z hlediska struktury schválené dotace je její největší část realizována prostřednictvím ROP Moravskoslezsko (75,0 %) a dále přes OP Lidské zdroje a zaměstnanost (14,1 %). V ROP Moravskoslezsko jsou podpořeny projekty modernizace a rekonstrukce komunikací II. a III. třídy, rozvoj letiště v Ostravě a infrastruktura integrovaného záchranného systému a krizového řízení, dále projekty zaměřené na infrastrukturu veřejných služeb a na rozvoj cestovního ruchu. V OP Lidské zdroje a zaměstnanost Moravskoslezský kraj realizuje projekty sociálních služeb a dále projekty zvyšující efektivnost krajského úřadu a vzdělání zaměstnanců státní správy.

Investice ze SF / FS a národních zdrojů jsou rovnoměrně rozmístěny na území celého Moravskoslezského kraje. Přispívají k tomu zejména projekty, které mají velké prostorové pokrytí. Patří k nim projekty se sociálním a vzdělávacím zaměřením, dopravní stavby, projekty na vybavení zdravotnických zařízení a záchranné služby Moravskoslezského kraje, ale také aktivity v oblasti cestovního ruchu, např. Beskydská magistrála. Naopak ze specifických projektů lze jmenovat chráněná bydlení pro lidi s mentálním postižením v obci Budišov nad Budišovkou a Město Albrechtice nebo projekty energetických úspor ve vzdělávacích zařízeních. Největší koncentrace investic je na Ostravsku, kde jsou realizovány finančně náročné dopravní projekty, marketingové aktivity v oblasti cestovního ruchu, zateplování školních zařízení a aktivity související s výkonem krajského úřadu.

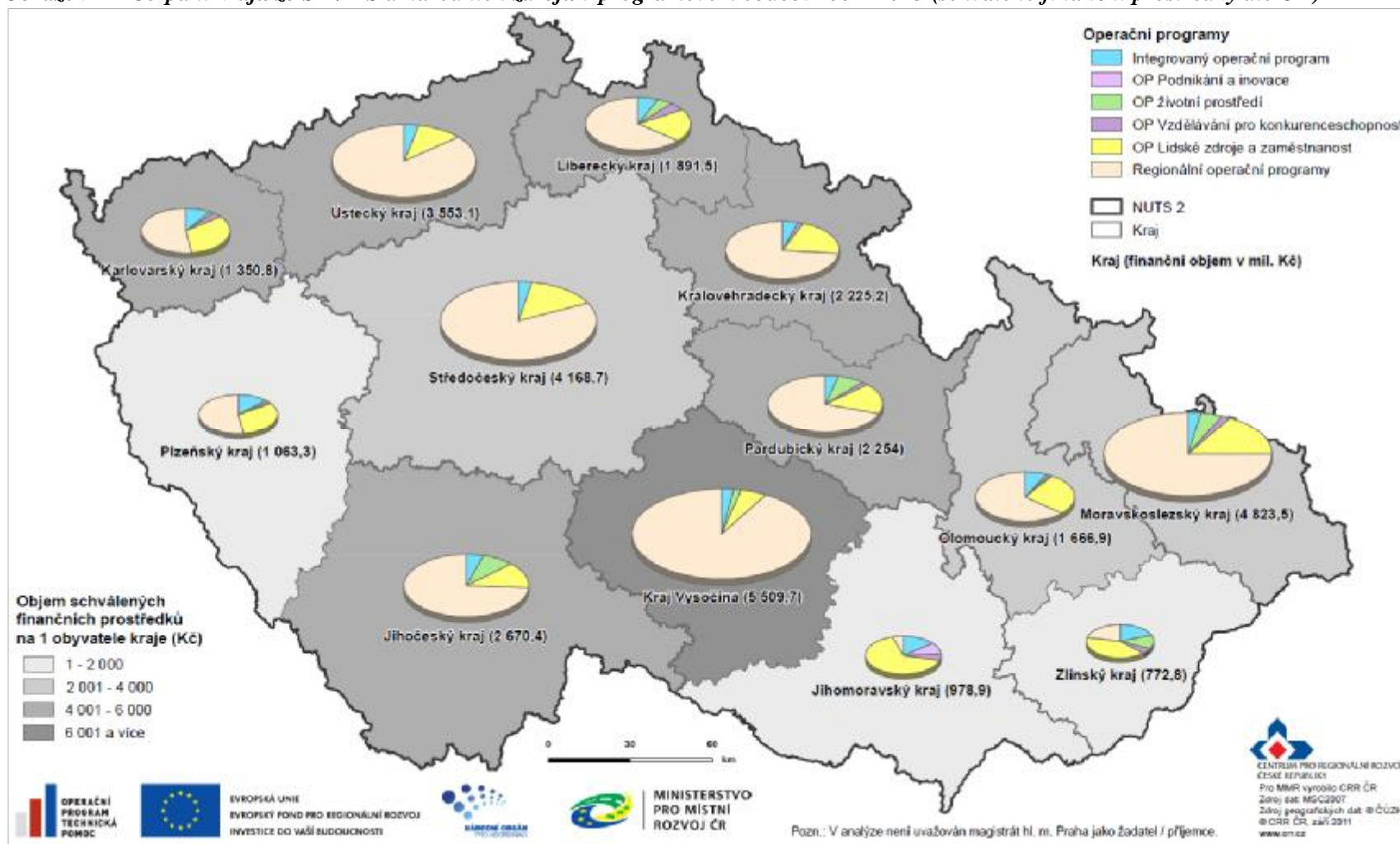
**Tab. 25 - Projekty s vydaným Rozhodnutím / podepsanou Smlouvou krajských úřadů dle jednotlivých OP**

| Kraj            | OP ŽP     |                | OP PI    |             | OP LZZ    |                | OP VaVpl |            | IOP       |                | OP VK     |              | ROP        |                 | název ROP |
|-----------------|-----------|----------------|----------|-------------|-----------|----------------|----------|------------|-----------|----------------|-----------|--------------|------------|-----------------|-----------|
|                 | počet     | mil. CKZ       | počet    | mil. CKZ    | počet     | mil. CKZ       | počet    | mil. CKZ   | počet     | mil. CKZ       | počet     | mil. CKZ     | počet      | mil. CKZ        |           |
| Středočeský     | 4         | 25,7           | 0        | 0,0         | 5         | 639,1          | 0        | 0,0        | 1         | 158,8          | 3         | 34,4         | 65         | 3 310,6         | ROP SČ    |
| Jihočeský       | 17        | 246,9          | 0        | 0,0         | 3         | 276,1          | 0        | 0,0        | 2         | 158,5          | 4         | 25,3         | 26         | 1 963,5         | ROP JZ    |
| Plzeňský        | 3         | 17,0           | 0        | 0,0         | 5         | 308,4          | 0        | 0,0        | 4         | 158,9          | 3         | 14,6         | 6          | 564,4           | ROP JZ    |
| Karlovarský     | 2         | 21,0           | 0        | 0,0         | 7         | 408,3          | 0        | 0,0        | 2         | 159,0          | 7         | 45,5         | 14         | 717,0           | ROP SZ    |
| Ústecký         | 3         | 10,5           | 0        | 0,0         | 6         | 407,4          | 0        | 0,0        | 2         | 158,0          | 3         | 29,0         | 27         | 2 948,2         | ROP SZ    |
| Liberecký       | 8         | 102,6          | 0        | 0,0         | 6         | 288,0          | 0        | 0,0        | 1         | 158,8          | 7         | 84,1         | 52         | 1 258,1         | ROP SV    |
| Královéhradecký | 2         | 17,8           | 0        | 0,0         | 11        | 403,6          | 0        | 0,0        | 6         | 134,2          | 8         | 43,5         | 41         | 1 626,0         | ROP SV    |
| Pardubický      | 21        | 194,8          | 0        | 0,0         | 5         | 297,7          | 0        | 0,0        | 5         | 117,0          | 5         | 42,5         | 21         | 1 602,0         | ROP SV    |
| Vysočina        | 8         | 100,8          | 0        | 0,0         | 4         | 319,6          | 0        | 0,0        | 6         | 165,5          | 4         | 38,8         | 45         | 4 885,1         | ROP JV    |
| Jihomoravský    | 4         | 9,1            | 1        | 72,0        | 7         | 635,2          | 0        | 0,0        | 2         | 159,9          | 3         | 40,4         | 5          | 62,3            | ROP JV    |
| Olomoucký       | 2         | 19,0           | 0        | 0,0         | 5         | 371,1          | 0        | 0,0        | 1         | 158,8          | 3         | 19,8         | 28         | 1 098,1         | ROP SM    |
| Zlínský         | 3         | 76,9           | 0        | 0,0         | 9         | 328,1          | 0        | 0,0        | 2         | 159,3          | 6         | 34,0         | 6          | 174,5           | ROP SM    |
| Moravskoslezský | 15        | 267,0          | 0        | 0,0         | 10        | 682,0          | 0        | 0,0        | 4         | 166,0          | 7         | 92,9         | 29         | 3 615,6         | ROP MS    |
| <b>Celkem</b>   | <b>92</b> | <b>1 109,3</b> | <b>1</b> | <b>72,0</b> | <b>83</b> | <b>5 364,6</b> | <b>0</b> | <b>0,0</b> | <b>38</b> | <b>2 012,7</b> | <b>63</b> | <b>544,9</b> | <b>365</b> | <b>23 825,3</b> | <b>–</b>  |

Zdroj: MSC2007 - 7. 9. 2011



Obrázek 2 – Čerpání krajů ze SF / FS a národních zdrojů v programovém období 2007–2013 (schválené finanční prostředky dle OP)





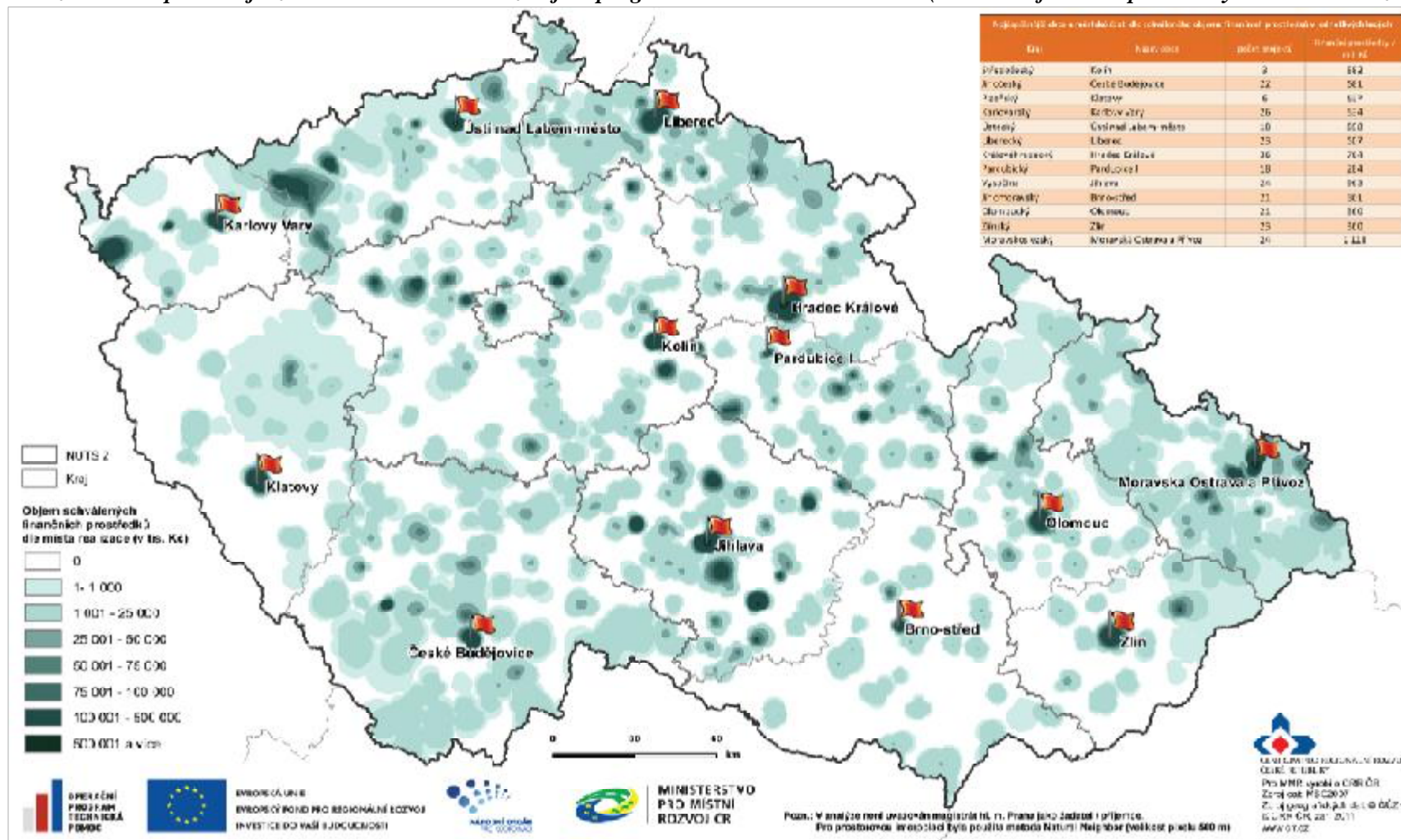
MĚSÍČNÍ MONITOROVACÍ ZPRÁVA – SRPEN 2011



Zdroj: MSC2007 - 7. 9. 2011



Obrázek 3 – Čerpání krajů ze SF / FS a národních zdrojů v programovém období 2007–2013 (schválené finanční prostředky dle místa realizace)



Zdroj: MSC2007 - 7. 9. 2011

## ZÁVĚR

Předložená analýza představila kraje jako žadatele a příjemce kohezní politiky EU realizované na území Česka v programovém období 2007–2013. V závěru této analýzy se nabízí shrnutí hlavních výsledků.

Od počátku programového období do 7. září 2011 kraje v podaných žádostech požádaly o 57,8 mld. Kč, což je 5,2 % celkové požadované dotace v podaných žádostech všemi žadateli. Kraje mají možnost ucházet se až o necelých 400 mld. Kč, znamená to, že zatím požádaly o 15,1 % této částky. Řídící orgány / zprostředkující subjekty schválily ke spolufinancování ze SF / FS a národních zdrojů krajské projekty v celkové výši 32,9 mld. Kč. Kraje se tak podílí na celkovém objemu schválených finančních prostředků 6,3 %. Doposud bylo krajům proplaceno 18,6 mld. Kč (7,0 % všech proplacených prostředků na účty všech příjemců na úrovni NSRR).

Průměrná **úspěšnost krajů** při schvalování podaných žádostí se pohybuje na 59,9 %<sup>17</sup>, zatímco na úrovni NSRR je průměrná úspěšnost 44,2 %. Vyšší úspěšnost krajů při schvalování podaných žádostí vypovídá mimo jiné o tom, že kraje předkládají projektové žádosti, které reflektují podmínky vyhlášených výzev, při přípravě žádostí využívají konzultace s řídicími orgány / zprostředkujícími subjekty a také mají zkušenosti s realizací obdobných projektů již z minulého programového období. V neposlední řadě je vyšší úspěšnost krajů při schvalování jejich podaných žádostí také ovlivněna skutečností, že v některých vyhlášených výzvách (zejména v případě výzev vyhlašovaných regionálními OP) jsou kraje vzhledem k podporovaným aktivitám (např. rozvoj dopravní infrastruktury) jedinými oprávněnými žadateli.

Z dat o počtu **schválených projektů** a výše schválené dotace vyplývá, že kraje realizují spíše menší počet finančně náročnějších projektů (průměrná dotace na jeden projekt činí 51,0 mil. Kč).

Ze **struktury schválené dotace dle jednotlivých OP** vyplývá, že největší podíl schválených finančních prostředků kraje čerpají z **regionálních OP** (72,4 %), a to zejména na projekty v oblasti dopravní infrastruktury (např. silnice II. a III. třídy, mosty, obchvaty) a cestovního ruchu (např. turistické cesty, cyklostezky, turistické značení, propagace regionu jako destinace cestovního ruchu apod.) a také na projekty zaměřené na infrastrukturu spojenou s poskytováním veřejných služeb v zařízeních zřizovaných kraji (např. odborné materiální vybavení škol a nemocnic). Další větší podíl celkové schválené dotace kraje čerpají na projekty realizované z **OP Lidské zdroje a zaměstnanost** (16,3 %), které se zaměřují na sociální služby, sociální integraci a zvyšování efektivnosti na krajských úřadech, a z **Integrovaného OP** (6,1 %), které řeší zavádění eGovernmentu a pořizování územně analytických podkladů. Menší část schválených finančních prostředků je na krajské projekty poskytována z **OP Životní prostředí** (3,4 %), a to na projekty snižující energetickou náročnost budov a imisní zátěže nebo na projekty zlepšující stav přírody a krajiny a řešící implementaci soustavy NATURA 2000. Z **OP Vzdělávání pro konkurenceschopnost** (1,7 % schválených finančních prostředků pro kraje) kraje čerpají dotace v rámci globálních grantů zaměřených na projekty v oblasti počátečního vzdělávání. Z **OP Podnikání a inovace** čerpá dotaci pouze Jihomoravský kraj na projekt

---

<sup>17</sup> Projekty s vydaným Rozhodnutím / podepsanou Smlouvou, kde příjemcem je kraj, vůči podaným žádostem krajů vyjádřeno v procentech.

„Kompetenční centrum Kuřim – obráběcí stroje“. Další dvě žádosti, předložené kraji v tomto OP, se zatím nachází ve schvalovacím procesu. V **OP Výzkum a vývoj pro inovace** dosud není podpořen žádný projekt předložený kraji. Nicméně ve schvalovacím procesu se nachází žádost Jihomoravského a Královéhradeckého kraje.

**Srovnání krajů** v jednotlivých stavech čerpání ukazuje, že nejvíce se na čerpání krajů podílí Moravskoslezský, Středočeský a Liberecký kraj a také kraj Vysočina. Naopak nejmenší podíl na finančních prostředcích ze SF / FS a národních zdrojů náleží Plzeňskému, Jihomoravskému a Zlínskému kraji.

**Prostorové rozmístění investic** na území krajů odpovídá zaměření projektů, které kraje realizují. Projekty s několika místy realizace (tj. na území vybraných obcí) jsou zaměřeny na sociální oblast, rozvoj lidských zdrojů a vzdělávání, dále na dopravní infrastrukturu a cestovní ruch. Na jednom místě realizace kraje realizují úzce specifické aktivity, např. zlepšení fyzického stavu a vybavenosti školních, vzdělávacích a sociálních zařízení, vybudování obchvatu, rekonstrukce mostů apod., které ovšem mají významný lokální / regionální dopad. Největší objem investic ze SF / FS a národních zdrojů je zpravidla koncentrován v krajských městech a dalších regionálních centrech, kde jsou realizovány finančně náročné projekty v oblasti veřejné správy a řízení a další aktivity vyplývající z jejich postavení v hierarchické organizaci středisek. Výjimečně lze sledovat směřování investic do lokalit či oblastí (oborů) s významným rozvojovým potenciálem.

## 7.A STAV TEMATICKÝCH OPERAČNÍCH PROGRAMŮ CÍLE 1

### OPERAČNÍ PROGRAM DOPRAVA

OP Doprava je z hlediska finančních alokací nejobjemnější operační program ČR. Finanční prostředky programu jsou určeny na zvýšení kvality všech typů dopravy (silniční, železniční a vnitrozemské vodní dopravy, multimodální nákladní přepravy) a dopravní infrastruktury, které povede ke zlepšení dostupnosti dopravy. Podmínkou pro podporu podaných žádostí jsou minimální negativní dopady na životní prostředí. OP Doprava je financován z ERDF a FS.

Podpora OP Doprava se soustředí také na pražské metro – intervence OP Doprava jsou tedy zaměřeny na celé území ČR.

Řídicím orgánem OP Doprava je Ministerstvo dopravy ČR, funkci zprostředkujícího subjektu vykonává Státní fond dopravní infrastruktury. Více informací lze nalézt na internetových stránkách [www.opd.cz](http://www.opd.cz).

**Tab. 26 - Struktura OP Doprava**

| Číslo prioritní osy / oblasti podpory | Název prioritní osy / oblasti podpory  | Podíl na celkové alokaci v % |
|---------------------------------------|--|------------------------------|
| <b>1</b>                              | <b>Modernizace železniční sítě TEN-T</b>   | <b>38,0</b>                  |
| 1.1                                   | Modernizace a rozvoj železničních tratí sítě TEN-T, vč. železničních uzlů  | 36,0                         |
| 1.2                                   | Zajištění interoperability na stávajících železničních tratích, zajištění souladu s TSI a rozvoj telematických systémů       | 2,0                          |
| <b>2</b>                              | <b>Výstavba a modernizace dálniční a silniční sítě TEN-T</b>   | <b>27,8</b>                  |
| 2.1                                   | Modernizace a rozvoj dálnic a silnic sítě TEN-T  | 26,3                         |
| 2.2                                   | Rozvoj inteligentních dopravních systémů v silniční dopravě a systémů ke zvýšení bezpečnosti a plynulosti silniční dopravy   | 1,5                          |
| <b>3</b>                              | <b>Modernizace železniční sítě mimo síť TEN-T</b>  | <b>6,8</b>                   |
| 3.1                                   | Modernizace a rozvoj železničních tratí mimo síť TEN-T   | 6,8                          |
| <b>4</b>                              | <b>Modernizace silnic I. třídy mimo TEN-T</b>  | <b>18,2</b>                  |
| 4.1                                   | Rekonstrukce a modernizace na silnicích I. třídy mimo TEN-T  | 18,2                         |
| <b>5</b>                              | <b>Modernizace a rozvoj pražského metra a systémů řízení silniční dopravy hl. m. Praze</b>                                   | <b>5,7</b>                   |
| 5.1                                   | Rozvoj sítě metra v Praze  | 5,1                          |
| 5.2                                   | Zavádění systémů řízení a regulace silničního provozu v Praze  | 0,6                          |
| <b>6</b>                              | <b>Podpora multimodální nákladní přepravy a rozvoj vnitrozemské vodní dopravy</b>  | <b>2,0</b>                   |
| 6.1                                   | Podpora multimodální nákladní přepravy, nákup dopravních prostředků a přepravních jednotek pro KD, modernizace překladišť KD | 0,2                          |
| 6.2                                   | Rozvoj a modernizace vnitrozemských vodních cest sítě TEN-T a mimo TEN-T   | 1,6                          |
| 6.3                                   | Podpora a modernizace říčních plavidel   | 0,2                          |
| <b>7</b>                              | <b>Technická pomoc</b>   | <b>1,4</b>                   |
| 7.1                                   | Technická pomoc  | 1,4                          |

Zdroj: Programový dokument OP D

## Realizace OP Doprava

*Od počátku realizace OP Doprava bylo k 7. září 2011 podáno 255 žádostí v celkové hodnotě 209,6 mld. Kč, to představuje 126,9 % z celkové alokace na program. Z podaných žádostí jich bylo schváleno 131 v souhrnné výši 171,0 mld. Kč (103,5 % z alokace programu). Příjemcům byly proplaceny prostředky ve výši 107,0 mld. Kč, což představuje 64,8 % z celkové alokace na období 2007–2013. Certifikované výdaje dosahují 28,7 mld. Kč, to je 17,4 % z alokace na OP Doprava.*

## Podané žádosti

V průběhu srpna 2011 nebyla na řídicí orgán OP Doprava podána žádná nová žádost.

Od počátku realizace OP Doprava bylo k 7. září 2011 podáno 255 žádostí s finančním požadavkem 209,6 mld. Kč, což o 26,9 % přesahuje alokaci OP Doprava na programové období 2007–2013.

## Projekty s vydaným Rozhodnutím / podepsanou Smlouvou

V meziměsíčním srovnání bylo vydáno Rozhodnutí / podepsána Smlouva o poskytnutí dotace s jedním příjemcem v oblasti podpory 1.1 „Modernizace a rozvoj železničních tratí sítě TEN-T, vč. železničních uzlů“.

Celkově byla k 7. září 2011 vydána Rozhodnutí / podepsána Smlouva u 131 projektů s výší schválené dotace 171,0 mld. Kč, což představuje 103,5 % z alokace na operační program na období 2007–2013. Nejvyšší podíl schválených prostředků vzhledem k alokacím jednotlivých oblastí podpory je stále evidován v oblastech podporujících modernizaci silnic a vnitrozemských vodních cest.

## Proplacené prostředky příjemcům

V průběhu srpna 2011 došlo k nárůstu objemu prostředků proplacených příjemcům ve výši 2,6 mld. Kč, což zvýšilo celkový objem proplacených prostředků příjemcům na 107,0 mld. Kč (64,8 % z celkové alokace OP Doprava). Vzhledem k časové a finanční náročnosti většiny realizovaných projektů v OP Doprava probíhá čerpání finančních prostředků zejména na základě předkládání průběžných žádostí o platby.

Ve sledovaném období nebyl v OP Doprava finančně ukončen žádný projekt. K 7. září 2011 bylo celkem **finančně ukončeno** 62 projektů o finančním objemu 30,3 mld. Kč (tj. 47,3 % z celkového počtu schválených projektů).

## Certifikované výdaje předložené Evropské komisi

Od počátku programového období byly certifikovány výdaje ve výši 28,7 mld. Kč, tedy 17,4 % z celkové alokace. V OP Doprava nebyl oproti minulému měsíci zaznamenán nárůst certifikovaných výdajů předložených EK. I nadále trvá opatření řídicího orgánu, kdy bylo pozastaveno zasílání výdajů k certifikaci. Opatření reaguje na závěry kontrol provedených ministerstvem dopravy na jednotlivých projektech spolufinancovaných z evropských fondů a předběžných nálezů auditu Evropského účetního dvora a potrvá do doby, než dojde k ověření správnosti a oprávněnosti vynaložených výdajů.

Prostředky v souhrnných žádostech zaúčtovaných PCO v rámci OP Doprava činí 50,1 mld. Kč, tedy 30,3 % z celkové alokace programu. K meziměsíčnímu nárůstu ve sledovaném období nedošlo.



Tab. 27 - Údaje o projektech OP Doprava (EU a národní zdroje)

| Prioritní osa / Oblast podpory | Podané žádosti    |                  | Žádosti vyřazené z administrace |                 | Žádosti ve schvalovacím procesu |                 | Projekty s vydaným Rozhodnutím / podepsanou Smlouvou |                  | Finančně ukončené projekty |                 |
|--------------------------------|-------------------|------------------|---------------------------------|-----------------|---------------------------------|-----------------|--|------------------|----------------------------|-----------------|
|                                | počet             | mil. Kč          | počet                           | mil. Kč         | počet                           | mil. Kč         | počet  | mil. Kč          | počet                      | mil. Kč         |
| -                              | a                 | b                | c                               | d               | e                               | f               | g  | h                | i                          | j               |
| -                              | od počátku období |                  | od počátku období               |                 | aktuální stav                   |                 | od počátku období                                    |                  | od počátku období          |                 |
| 1.1                            | 25                | 61 751,7         | 0                               | 0,0             | 3                               | 10 625,6        | 22   | 51 020,4         | 9                          | 13 557,6        |
| 1.2                            | 18                | 2 570,5          | 2                               | 21,7            | 13                              | 822,0           | 3  | 1 726,8          | 2                          | 1 069,1         |
| <b>1</b>                       | <b>43</b>         | <b>64 322,2</b>  | <b>2</b>                        | <b>21,7</b>     | <b>16</b>                       | <b>11 447,6</b> | <b>25</b>  | <b>52 747,2</b>  | <b>11</b>                  | <b>14 626,7</b> |
| 2.1                            | 10                | 69 861,8         | 0                               | 0,0             | 0                               | 0,0             | 10   | 72 098,6         | 0                          | 0,0             |
| 2.2                            | 0                 | 0,0              | 0                               | 0,0             | 0                               | 0,0             | 0  | 0,0              | 0                          | 0,0             |
| <b>2</b>                       | <b>10</b>         | <b>69 861,8</b>  | <b>0</b>                        | <b>0,0</b>      | <b>0</b>                        | <b>0,0</b>      | <b>10</b>  | <b>72 098,6</b>  | <b>0</b>                   | <b>0,0</b>      |
| 3.1                            | 12                | 4 544,7          | 0                               | 0,0             | 0                               | 0,0             | 12   | 4 532,3          | 7                          | 2 646,7         |
| <b>3</b>                       | <b>12</b>         | <b>4 544,7</b>   | <b>0</b>                        | <b>0,0</b>      | <b>0</b>                        | <b>0,0</b>      | <b>12</b>  | <b>4 532,3</b>   | <b>7</b>                   | <b>2 646,7</b>  |
| 4.1                            | 48                | 45 774,3         | 5                               | 10 573,2        | 0                               | 0,0             | 43   | 35 338,2         | 23                         | 12 089,7        |
| <b>4</b>                       | <b>48</b>         | <b>45 774,3</b>  | <b>5</b>                        | <b>10 573,2</b> | <b>0</b>                        | <b>0,0</b>      | <b>43</b>  | <b>35 338,2</b>  | <b>23</b>                  | <b>12 089,7</b> |
| 5.1                            | 1                 | 18 414,8         | 0                               | 0,0             | 1                               | 18 414,8        | 0  | 0,0              | 0                          | 0,0             |
| 5.2                            | 2                 | 1 236,1          | 0                               | 0,0             | 0                               | 0,0             | 2  | 1 236,1          | 0                          | 0,0             |
| <b>5</b>                       | <b>3</b>          | <b>19 650,8</b>  | <b>0</b>                        | <b>0,0</b>      | <b>1</b>                        | <b>18 414,8</b> | <b>2</b>   | <b>1 236,1</b>   | <b>0</b>                   | <b>0,0</b>      |
| 6.1                            | 25                | 768,6            | 13                              | 471,7           | 9                               | 265,8           | 3  | 31,1             | 3                          | 31,1            |
| 6.2                            | 14                | 3 685,5          | 1                               | 190,0           | 0                               | 0,0             | 13   | 3 495,6          | 10                         | 850,0           |
| 6.3                            | 82                | 130,6            | 22                              | 32,2            | 55                              | 90,4            | 5  | 7,5              | 5                          | 7,5             |
| <b>6</b>                       | <b>121</b>        | <b>4 584,8</b>   | <b>36</b>                       | <b>693,8</b>    | <b>64</b>                       | <b>356,1</b>    | <b>21</b>  | <b>3 534,2</b>   | <b>18</b>                  | <b>888,6</b>    |
| 7.1                            | 18                | 908,3            | 0                               | 0,0             | 0                               | 0,0             | 18   | 1 503,6          | 3                          | 24,7            |
| <b>7</b>                       | <b>18</b>         | <b>908,3</b>     | <b>0</b>                        | <b>0,0</b>      | <b>0</b>                        | <b>0,0</b>      | <b>18</b>  | <b>1 503,6</b>   | <b>3</b>                   | <b>24,7</b>     |
| ERDF                           | 169               | 50 359,1         | 41                              | 11 267,0        | 64                              | 356,1           | 64   | 38 872,4         | 41                         | 12 978,3        |
| FS                             | 86                | 159 287,9        | 2                               | 21,7            | 17                              | 29 862,3        | 67   | 132 117,8        | 21                         | 17 298,1        |
| <b>OP D</b>                    | <b>255</b>        | <b>209 647,0</b> | <b>43</b>                       | <b>11 288,7</b> | <b>81</b>                       | <b>30 218,5</b> | <b>131</b>   | <b>170 990,2</b> | <b>62</b>                  | <b>30 276,4</b> |

Poznámka:

- V OP D nejsou evidovány žádné nedokončené projekty. V meziměsíčním srovnání je u OP D v oblasti podpory 3.1. ve stavu „Finančně ukončené projekty“ evidován úbytek o 1 projekt a pokles objemu finančních prostředků (o 1 102,5 mil. Kč). Důvodem je snížení finanční podpory na základě rozhodnutí EK.

Zdroj: MSC2007 – 7. 9. 2011





**Tab. 28 - Údaje o stavu čerpání finančních prostředků OP Doprava (EU a národní zdroje)**

| Prioritní osa / Oblast podpory | Celková alokace podpory 2007–2013 | Podané žádosti   |              | Projekty s vydaným Rozhodnutím / podepsanou Smlouvou |              | Proplacené prostředky příjemcům |             | Prostředky v souhrnných žádostech zaúčtovaných PCO |             | Certifikované výdaje předložené EK |             |
|--------------------------------|-----------------------------------|------------------|--------------|--|--------------|---------------------------------|-------------|--|-------------|------------------------------------|-------------|
|                                |                                   | mil. Kč          | mil. Kč      | %  | mil. Kč      | %                               | mil. Kč     | %  | mil. Kč     | %                                  | mil. Kč     |
| -                              | a                                 | b                | b/a          | c  | c/a          | d                               | d/a         | e  | e/a         | f                                  | f/a         |
| 1.1                            | 59 690,5                          | 61 751,7         | 103,5        | 51 020,4   | 85,5         | 34 275,4                        | 57,4        | 27 398,8   | 45,9        | 11 269,5                           | 18,9        |
| 1.2                            | 3 243,7                           | 2 570,5          | 79,2         | 1 726,8  | 53,2         | 1 001,7                         | 30,9        | 1 001,7  | 30,9        | 879,0                              | 27,1        |
| <b>1</b>                       | <b>62 934,1</b>                   | <b>64 322,2</b>  | <b>102,2</b> | <b>52 747,2</b>                                      | <b>83,8</b>  | <b>35 277,0</b>                 | <b>56,1</b> | <b>28 400,4</b>                                    | <b>45,1</b> | <b>12 148,6</b>                    | <b>19,3</b> |
| 2.1                            | 43 323,3                          | 69 861,8         | 161,3        | 72 098,6   | 166,4        | 40 395,4                        | 93,2        | 2 367,4  | 5,5         | 1 980,0                            | 4,6         |
| 2.2                            | 2 506,9                           | 0,0              | 0,0          | 0,0  | 0,0          | 0,0                             | 0,0         | 0,0  | 0,0         | 0,0                                | 0,0         |
| <b>2</b>                       | <b>45 830,2</b>                   | <b>69 861,8</b>  | <b>152,4</b> | <b>72 098,6</b>                                      | <b>157,3</b> | <b>40 395,4</b>                 | <b>88,1</b> | <b>2 367,4</b>                                     | <b>5,2</b>  | <b>1 980,0</b>                     | <b>4,3</b>  |
| 3.1                            | 11 202,6                          | 4 544,7          | 40,6         | 4 532,3  | 40,5         | 3 726,7                         | 33,3        | 1 276,8  | 11,4        | 989,1                              | 8,8         |
| <b>3</b>                       | <b>11 202,6</b>                   | <b>4 544,7</b>   | <b>40,6</b>  | <b>4 532,3</b>                                       | <b>40,5</b>  | <b>3 726,7</b>                  | <b>33,3</b> | <b>1 276,8</b>                                     | <b>11,4</b> | <b>989,1</b>                       | <b>8,8</b>  |
| 4.1                            | 30 388,1                          | 45 774,3         | 150,6        | 35 338,2   | 116,3        | 23 799,2                        | 78,3        | 15 100,4   | 49,7        | 11 282,3                           | 37,1        |
| <b>4</b>                       | <b>30 388,1</b>                   | <b>45 774,3</b>  | <b>150,6</b> | <b>35 338,2</b>                                      | <b>116,3</b> | <b>23 799,2</b>                 | <b>78,3</b> | <b>15 100,4</b>                                    | <b>49,7</b> | <b>11 282,3</b>                    | <b>37,1</b> |
| 5.1                            | 8 422,1                           | 18 414,8         | 218,6        | 0,0  | 0,0          | 0,0                             | 0,0         | 0,0  | 0,0         | 0,0                                | 0,0         |
| 5.2                            | 935,8                             | 1 236,1          | 132,1        | 1 236,1  | 132,1        | 635,1                           | 67,9        | 94,6   | 10,1        | 0,0                                | 0,0         |
| <b>5</b>                       | <b>9 357,9</b>                    | <b>19 650,8</b>  | <b>210,0</b> | <b>1 236,1</b>                                       | <b>13,2</b>  | <b>635,1</b>                    | <b>6,8</b>  | <b>94,6</b>  | <b>1,0</b>  | <b>0,0</b>                         | <b>0,0</b>  |
| 6.1                            | 221,1                             | 768,6            | 347,6        | 31,1   | 14,1         | 31,1                            | 14,1        | 31,1   | 14,1        | 4,2                                | 1,9         |
| 6.2                            | 3 061,6                           | 3 685,5          | 120,4        | 3 495,6  | 114,2        | 2 803,8                         | 91,6        | 2 570,8  | 84,0        | 2 123,3                            | 69,4        |
| 6.3                            | 217,2                             | 130,6            | 60,1         | 7,5  | 3,5          | 7,3                             | 3,4         | 0,0  | 0,0         | 0,0                                | 0,0         |
| <b>6</b>                       | <b>3 499,9</b>                    | <b>4 584,8</b>   | <b>131,0</b> | <b>3 534,2</b>                                       | <b>101,0</b> | <b>2 842,2</b>                  | <b>81,2</b> | <b>2 601,9</b>                                     | <b>74,3</b> | <b>2 127,6</b>                     | <b>60,8</b> |
| 7.1                            | 1 973,9                           | 908,3            | 46,0         | 1 503,6  | 76,2         | 333,2                           | 16,9        | 248,8  | 12,6        | 207,9                              | 10,5        |
| <b>7</b>                       | <b>1 973,9</b>                    | <b>908,3</b>     | <b>46,0</b>  | <b>1 503,6</b>                                       | <b>76,2</b>  | <b>333,2</b>                    | <b>16,9</b> | <b>248,8</b>                                       | <b>12,6</b> | <b>207,9</b>                       | <b>10,5</b> |
| ERDF                           | 33 888,0                          | 50 359,1         | 148,6        | 38 872,4   | 114,7        | 26 641,4                        | 78,6        | 17 702,2   | 52,2        | 13 409,9                           | 39,6        |
| FS                             | 131 298,7                         | 159 287,9        | 121,3        | 132 117,8  | 100,6        | 80 367,5                        | 61,2        | 32 388,1   | 24,7        | 15 325,6                           | 11,7        |
| <b>OP D</b>                    | <b>165 186,7</b>                  | <b>209 647,0</b> | <b>126,9</b> | <b>170 990,2</b>                                     | <b>103,5</b> | <b>107 008,8</b>                | <b>64,8</b> | <b>50 090,3</b>                                    | <b>30,3</b> | <b>28 735,4</b>                    | <b>17,4</b> |

Poznámka:

- Měnový kurz: 1 EUR = 24,10 CZK - měsíční kurz převzatý z MSC2007, „Prostředky v souhrnných žádostech zaúčtovaných PCO“ a „Certifikované výdaje předložené EK“ jsou přepočteny kurzem v době zaúčtování v IS Viola, tj. kurz není shodný s aktuálním měsíčním kurzem.

Zdroj: MSC2007 – 7. 9. 2011

## OPERAČNÍ PROGRAM ŽIVOTNÍ PROSTŘEDÍ

OP Životní prostředí je druhým nejobjemnějším programem z hlediska alokovaných finančních prostředků z fondů EU v programovém období 2007–2013. Program se zaměřuje na zlepšení kvality životního prostředí v ČR. Podporovány jsou zejména projekty v oblasti zlepšování vodohospodářské infrastruktury, zlepšování kvality ovzduší a snižování emisí v ovzduší, zvýšení využití obnovitelných zdrojů energie při výrobě elektřiny a tepla, zkvalitnění nakládání s odpady, odstraňování starých ekologických zátěží, omezování průmyslového znečištění, zpomalení či zastavení poklesu biodiverzity, zajištění ekologické stability krajiny stejně jako projekty pro rozvoj infrastruktury environmentálního vzdělávání, poradenství a osvěty. OP Životní prostředí je financován z ERDF a FS.

Z územního hlediska jsou intervence OP Životní prostředí zaměřeny na podporu regionů ČR zařazených do cíle Konvergence (celé území ČR vyjma hlavního města Prahy). U vybraných oblastí intervence se podpora týká i území hlavního města Prahy (prioritní osa 1, 2, 3, a 4).

Úlohu ŘO zastává Ministerstvo životního prostředí ČR, zprostředkujícím subjektem je Státní fond životního prostředí ČR. Podrobnější informace jsou uvedeny na [www.opzp.cz](http://www.opzp.cz) nebo [www.sfzp.cz](http://www.sfzp.cz).

**Tab. 29 - Struktura OP Životní prostředí**

| Číslo prioritní osy / oblasti podpory | Název prioritní osy / oblasti podpory  | Podíl na celkové alokaci v % |
|---------------------------------------|--|------------------------------|
| <b>1</b>                              | <b>Zlepšování vodohospodářské infrastruktury a snižování rizika povodní</b>  | <b>40,4</b>                  |
| 1.1                                   | Snížení znečištění vod   | 30,3                         |
| 1.2                                   | Zlepšení jakosti pitné vody  | 8,1                          |
| 1.3                                   | Omezování rizika povodní   | 2,0                          |
| <b>2</b>                              | <b>Zlepšování kvality ovzduší a snižování emisí</b>  | <b>12,9</b>                  |
| 2.1                                   | Zlepšení kvality ovzduší   | 7,1                          |
| 2.2                                   | Omezování emisí  | 5,8                          |
| <b>3</b>                              | <b>Udržitelné využívání zdrojů energie</b>   | <b>13,7</b>                  |
| 3.1                                   | Výstavba nových zařízení a rekonstrukce stávajících zařízení s cílem zvýšení využívání OZE pro výrobu tepla, elektřiny a kombinované výroby tepla a elektřiny      | 7,4                          |
| 3.2                                   | Realizace úspor energie a využití odpadního tepla  | 6,3                          |
| <b>4</b>                              | <b>Zkvalitnění nakládání s odpady a odstraňování starých ekologických zátěží</b>   | <b>15,8</b>                  |
| 4.1                                   | Zkvalitnění nakládání s odpady   | 10,6                         |
| 4.2                                   | Odstraňování starých ekologických zátěží   | 5,2                          |
| <b>5</b>                              | <b>Omezování průmyslového znečištění a snižování environmentálních rizik</b>   | <b>1,2</b>                   |
| 5.1                                   | Omezování průmyslového znečištění  | 1,2                          |
| <b>6</b>                              | <b>Zlepšování stavu přírody a krajiny</b>  | <b>12,2</b>                  |
| 6.1                                   | Implementace a ochrana území soustavy NATURA 2000  | 0,6                          |
| 6.2                                   | Podpora biodiverzity   | 2,3                          |
| 6.3                                   | Obnova krajinných struktur   | 1,6                          |
| 6.4                                   | Optimalizace vodního režimu krajiny  | 4,6                          |
| 6.5                                   | Podpora regenerace urbanizované krajiny  | 1,8                          |
| 6.6                                   | Prevence sesuvů a skalních řícení, monitorování geofaktorů a následků hornické činnosti a hodnocení neobnovitelných přírodních zdrojů včetně zdrojů podzemních vod | 1,3                          |
| <b>7</b>                              | <b>Rozvoj infrastruktury pro environmentální vzdělávání, poradenství a osvětu</b>  | <b>0,9</b>                   |
| 7.1                                   | Rozvoj infrastruktury pro realizaci environmentálních vzdělávacích programů, poskytování environmentálního poradenství a environmentálních informací               | 0,9                          |
| <b>8</b>                              | <b>Technická pomoc</b>   | <b>2,9</b>                   |
| 8.1                                   | Technická pomoc při přípravě, realizaci, monitorování a kontrole operací OP Životní prostředí  | 1,9                          |
| 8.2                                   | Ostatní výdaje TP OP ŽP  | 1,0                          |

Zdroj: Programový dokument OP ŽP

## Realizace OP Životní prostředí

Od počátku realizace OP Životní prostředí k 7. září 2011 bylo zaregistrováno 12 222 žádostí o finančním požadavku 175,8 mld. Kč, to představuje 125,3 % z celkové alokace na program. Řídícím výborem bylo doposud vybráno k financování 5 655 projektů o finančním požadavku 77,3 mld. Kč<sup>18</sup>. Z vybraných projektů bylo u 3 690 vydáno Rozhodnutí / podepsána Smlouva o poskytnutí dotace v hodnotě 33,3 mld. Kč (23,7 % z alokace na program). Objem proplacených finančních prostředků dosahuje 25,5 mld. Kč, to představuje 18,2 % z celkové alokace OP Životní prostředí. Certifikované výdaje činí 10,9 mld. Kč, což je 7,8 % z alokace na operační program na období 2007–2013.

## Podané žádosti

V průběhu srpna 2011 bylo na Státní fond životního prostředí a Agenturu ochrany přírody a krajiny nově podáno 558 žádostí o finančním požadavku 3,9 mld. Kč. Největší meziměsíční pokrok byl zaznamenán v oblasti podpory 3.1 (316 nových žádostí). Dále byl zaznamenán nárůst v celé 2. prioritní ose (71 nových žádostí) a v 6. prioritní ose (177 nových žádostí).

K 7. září 2011 je celkem evidováno 12 222 podaných žádostí v celkové hodnotě 175,8 mld. Kč, což o 25,3 % převyšuje celkovou alokaci OP.

## Projekty s vydaným Rozhodnutím / podepsanou Smlouvou

V meziměsíčním srovnání byl zaznamenán nárůst ve schvalovacím procesu, kdy došlo ke zvýšení počtu projektů pokrytých Rozhodnutím / Smlouvou o 362 projektů napříč všemi oblastmi podpory. Tomuto nárůstu odpovídá zvýšení nasmlouvaných finančních prostředků ve výši 2,3 mld. Kč.

Od počátku programového období k 7. září 2011 je v Rozhodnutích / Smlouvách o poskytnutí dotace vázáno 33,3 mld. Kč, což představuje 23,7 % z celkové alokace na OP Životní prostředí.

## Proplacené prostředky příjemcům

Celkem byly k 7. září 2011 proplaceny příjemcům finanční prostředky ve výši 25,5 mld. Kč, což představuje 18,2 % z celkové alokace operačního programu. V průběhu srpna 2011 bylo na účty příjemců proplaceno dalších 1,4 mld. Kč.

Ve sledovaném období bylo **finančně ukončeno** dalších 52 projektů v hodnotě 162,4 mil. Kč. Celkem bylo v OP Životní prostředí finančně ukončeno 1 782 projektů o finančním objemu 10,2 mld. Kč (tj. 48,3 % z celkového počtu schválených projektů).

---

<sup>18</sup> Údaj odráží jak projekty s podepsanou Smlouvou / Rozhodnutím o poskytnutí dotace, tak projekty s vydaným Registračním listem bez podepsané Smlouvy / Rozhodnutí o poskytnutí dotace. Data za registrační listy dočasně poskytuje ŘO.

## **Certifikované výdaje předložené Evropské komisi**

Souhrnně byly k 7. září 2011 certifikovány výdaje ve výši 10,9 mld. Kč (7,8 % z celkové alokace na program). V meziměsíčním srovnání se z důvodu pozastavené certifikace výdajů v OP Životní prostředí objem certifikovaných výdajů nezměnil.

K 7. září 2011 činily prostředky v souhrnných žádostech zaúčtovaných PCO v rámci OP Životní prostředí 22,4 mld. Kč, tedy 16,0 % z celkové alokace programu. V srpnu 2011 se objem prostředků zahrnutých do souhrnných žádostí a zaúčtovaných PCO zvýšil o 1,2 mld. Kč.

Tab. 30 - Údaje o projektech OP Životní prostředí (EU a národní zdroje)

| Prioritní osa / Oblast podpory | Podané žádosti    |                  | Žádosti vyřazené z administrace |                 | Žádosti ve schvalovacím procesu |                 | Projekty s vydaným Rozhodnutím / podepsanou Smlouvou |                 | Finančně ukončené projekty |                 |
|--------------------------------|-------------------|------------------|---------------------------------|-----------------|---------------------------------|-----------------|--|-----------------|----------------------------|-----------------|
|                                | počet             | mil. Kč          | počet                           | mil. Kč         | počet                           | mil. Kč         | počet  | mil. Kč         | počet                      | mil. Kč         |
| -                              | a                 | b                | c                               | d               | e                               | f               | g  | h               | i                          | j               |
| -                              | od počátku období |                  | od počátku období               |                 | aktuální stav                   |                 | od počátku období                                    |                 | od počátku období          |                 |
| 1.1                            | 784               | 69 375,9         | 333                             | 25 396,6        | 253                             | 32 767,6        | 198  | 11 211,7        | 23                         | 860,0           |
| 1.2                            | 82                | 6 499,2          | 26                              | 2 489,2         | 53                              | 3 995,5         | 3  | 14,5            | 0                          | 0,0             |
| 1.3                            | 400               | 3 145,5          | 38                              | 304,3           | 307                             | 2 494,4         | 55   | 346,8           | 12                         | 183,5           |
| <b>1</b>                       | <b>1 266</b>      | <b>79 020,6</b>  | <b>397</b>                      | <b>28 190,2</b> | <b>613</b>                      | <b>39 257,5</b> | <b>256</b>   | <b>11 572,9</b> | <b>35</b>                  | <b>1 043,5</b>  |
| 2.1                            | 480               | 2 056,2          | 53                              | 414,0           | 388                             | 1 436,5         | 39   | 205,7           | 9                          | 37,2            |
| 2.2                            | 220               | 4 810,1          | 21                              | 183,2           | 165                             | 4 405,0         | 34   | 222,0           | 4                          | 24,2            |
| <b>2</b>                       | <b>700</b>        | <b>6 866,3</b>   | <b>74</b>                       | <b>597,2</b>    | <b>553</b>                      | <b>5 841,5</b>  | <b>73</b>  | <b>427,7</b>    | <b>13</b>                  | <b>61,4</b>     |
| 3.1                            | 669               | 4 581,2          | 121                             | 1 319,5         | 471                             | 3 007,7         | 77   | 254,0           | 26                         | 58,6            |
| 3.2                            | 2 872             | 28 855,4         | 1 313                           | 16 860,8        | 454                             | 4 046,3         | 1 105  | 7 948,3         | 449                        | 3 090,5         |
| <b>3</b>                       | <b>3 541</b>      | <b>33 436,6</b>  | <b>1 434</b>                    | <b>18 180,3</b> | <b>925</b>                      | <b>7 054,0</b>  | <b>1 182</b>   | <b>8 202,3</b>  | <b>475</b>                 | <b>3 149,0</b>  |
| 4.1                            | 1 813             | 22 640,5         | 532                             | 6 682,5         | 700                             | 11 078,3        | 581  | 4 879,6         | 398                        | 2 976,1         |
| 4.2                            | 178               | 5 055,9          | 34                              | 300,8           | 95                              | 3 180,0         | 49   | 1 575,0         | 18                         | 167,4           |
| <b>4</b>                       | <b>1 991</b>      | <b>27 696,3</b>  | <b>566</b>                      | <b>6 983,4</b>  | <b>795</b>                      | <b>14 258,3</b> | <b>630</b>   | <b>6 454,6</b>  | <b>416</b>                 | <b>3 143,5</b>  |
| 5.1                            | 71                | 1 026,8          | 12                              | 204,2           | 34                              | 471,9           | 25   | 350,7           | 2                          | 22,4            |
| <b>5</b>                       | <b>71</b>         | <b>1 026,8</b>   | <b>12</b>                       | <b>204,2</b>    | <b>34</b>                       | <b>471,9</b>    | <b>25</b>  | <b>350,7</b>    | <b>2</b>                   | <b>22,4</b>     |
| 6.1                            | 40                | 720,0            | 1                               | 25,4            | 19                              | 405,7           | 20   | 289,0           | 2                          | 3,4             |
| 6.2                            | 305               | 3 875,2          | 61                              | 621,1           | 146                             | 2 627,0         | 98   | 627,1           | 34                         | 135,3           |
| 6.3                            | 625               | 2 340,6          | 113                             | 329,5           | 328                             | 1 645,3         | 184  | 365,9           | 52                         | 43,5            |
| 6.4                            | 1 848             | 10 754,7         | 841                             | 5 077,8         | 352                             | 2 850,6         | 655  | 2 826,2         | 443                        | 1 639,7         |
| 6.5                            | 1 262             | 4 279,3          | 275                             | 1 334,7         | 700                             | 2 285,8         | 287  | 658,9           | 160                        | 285,5           |
| 6.6                            | 229               | 1 767,9          | 30                              | 533,0           | 130                             | 1 018,1         | 69   | 216,8           | 24                         | 47,5            |
| <b>6</b>                       | <b>4 309</b>      | <b>23 737,9</b>  | <b>1 321</b>                    | <b>7 921,5</b>  | <b>1 675</b>                    | <b>10 832,5</b> | <b>1 313</b>   | <b>4 983,9</b>  | <b>715</b>                 | <b>2 154,8</b>  |
| 7.1                            | 95                | 2 537,3          | 65                              | 1 552,5         | 18                              | 732,6           | 12   | 252,3           | 3                          | 23,8            |
| <b>7</b>                       | <b>95</b>         | <b>2 537,3</b>   | <b>65</b>                       | <b>1 552,5</b>  | <b>18</b>                       | <b>732,6</b>    | <b>12</b>  | <b>252,3</b>    | <b>3</b>                   | <b>23,8</b>     |
| 8.1                            | 110               | 976,5            | 0                               | 0,0             | 20                              | 204,4           | 90   | 772,1           | 57                         | 520,1           |
| 8.2                            | 139               | 458,9            | 0                               | 0,0             | 30                              | 195,6           | 109  | 263,3           | 66                         | 103,3           |
| <b>8</b>                       | <b>249</b>        | <b>1 435,4</b>   | <b>0</b>                        | <b>0,0</b>      | <b>50</b>                       | <b>400,0</b>    | <b>199</b>   | <b>1 035,4</b>  | <b>123</b>                 | <b>623,3</b>    |
| ERDF                           | 4 475             | 27 302,0         | 1 398                           | 9 678,1         | 1 727                           | 12 037,0        | 1 350  | 5 586,9         | 720                        | 2 201,0         |
| FS                             | 7 747             | 148 455,2        | 2 471                           | 53 951,0        | 2 936                           | 66 811,3        | 2 340  | 27 692,9        | 1 062                      | 8 020,8         |
| <b>OP ŽP</b>                   | <b>12 222</b>     | <b>175 757,2</b> | <b>3 869</b>                    | <b>63 629,1</b> | <b>4 663</b>                    | <b>78 848,3</b> | <b>3 690</b>   | <b>33 279,8</b> | <b>1 782</b>               | <b>10 221,9</b> |

Poznámka:

- K datu generování jsou v rámci OP ŽP evidovány 2 nedokončené projekty v hodnotě 4,5 mil. Kč.

Zdroj: MSC2007 – 7. 9. 2011

Tab. 31 - Údaje o stavu čerpání finančních prostředků OP Životní prostředí (EU a národní zdroje)

| Prioritní osa / Oblast podpory | Celková alokace podpory 2007–2013 |                  | Podané žádosti |                 | Projekty s vydaným Rozhodnutím / podepsanou Smlouvou |                 | Proplacené prostředky příjemcům |                 | Prostředky v souhrnných žádostech zaúčtované PCO |                 | Certifikované výdaje předložené EK |  |
|--------------------------------|-----------------------------------|------------------|----------------|-----------------|--|-----------------|---------------------------------|-----------------|--|-----------------|------------------------------------|--|
|                                | mil. Kč                           | mil. Kč          | %              | mil. Kč         | %  | mil. Kč         | %                               | mil. Kč         | %  | mil. Kč         | %                                  |  |
| -                              | a                                 | b                | b/a            | c               | c/a  | d               | d/a                             | e               | e/a  | f               | f/a                                |  |
| 1.1                            | 42 316,8                          | 69 375,9         | 163,9          | 11 211,7        | 26,5   | 7 643,8         | 18,1                            | 6 543,1         | 15,5   | 2 082,3         | 4,9                                |  |
| 1.2                            | 7 106,4                           | 6 499,2          | 91,5           | 14,5            | 0,2  | 1,8             | 0,0                             | 0,0             | 0,0  | 0,0             | 0,0                                |  |
| 1.3                            | 7 101,1                           | 3 145,5          | 44,3           | 346,8           | 4,9  | 248,5           | 3,5                             | 225,6           | 3,2  | 129,1           | 1,8                                |  |
| <b>1</b>                       | <b>56 524,3</b>                   | <b>79 020,6</b>  | <b>139,8</b>   | <b>11 572,9</b> | <b>20,5</b>  | <b>7 894,1</b>  | <b>14,0</b>                     | <b>6 768,7</b>  | <b>12,0</b>                                      | <b>2 211,3</b>  | <b>3,9</b>                         |  |
| 2.1                            | 9 879,6                           | 2 056,2          | 20,8           | 205,7           | 2,1  | 158,4           | 1,6                             | 17,3            | 0,2  | 12,7            | 0,1                                |  |
| 2.2                            | 8 102,2                           | 4 810,1          | 59,4           | 222,0           | 2,7  | 164,4           | 2,0                             | 121,4           | 1,5  | 36,9            | 0,5                                |  |
| <b>2</b>                       | <b>17 981,8</b>                   | <b>6 866,3</b>   | <b>38,2</b>    | <b>427,7</b>    | <b>2,4</b>   | <b>322,9</b>    | <b>1,8</b>                      | <b>138,7</b>    | <b>0,8</b>                                       | <b>49,5</b>     | <b>0,3</b>                         |  |
| 3.1                            | 7 123,1                           | 4 581,2          | 64,3           | 254,0           | 3,6  | 233,9           | 3,3                             | 175,6           | 2,5  | 31,3            | 0,4                                |  |
| 3.2                            | 12 293,8                          | 28 855,4         | 234,7          | 7 948,3         | 64,7   | 6 809,3         | 55,4                            | 6 178,4         | 50,3   | 3 955,6         | 32,2                               |  |
| <b>3</b>                       | <b>19 416,9</b>                   | <b>33 436,6</b>  | <b>172,2</b>   | <b>8 202,3</b>  | <b>42,2</b>  | <b>7 043,2</b>  | <b>36,3</b>                     | <b>6 354,1</b>  | <b>32,7</b>                                      | <b>3 986,9</b>  | <b>20,5</b>                        |  |
| 4.1                            | 14 892,1                          | 22 640,5         | 152,0          | 4 879,6         | 32,8   | 4 284,1         | 28,8                            | 3 909,2         | 26,3   | 1 826,3         | 12,3                               |  |
| 4.2                            | 7 317,2                           | 5 055,9          | 69,1           | 1 575,0         | 21,5   | 1 451,0         | 19,8                            | 1 335,9         | 18,3   | 743,2           | 10,2                               |  |
| <b>4</b>                       | <b>22 209,3</b>                   | <b>27 696,3</b>  | <b>124,7</b>   | <b>6 454,6</b>  | <b>29,1</b>  | <b>5 735,0</b>  | <b>25,8</b>                     | <b>5 245,1</b>  | <b>23,6</b>                                      | <b>2 569,6</b>  | <b>11,6</b>                        |  |
| 5.1                            | 1 718,6                           | 1 026,8          | 59,8           | 350,7           | 20,4   | 188,4           | 11,0                            | 180,7           | 10,5   | 12,8            | 0,7                                |  |
| <b>5</b>                       | <b>1 718,6</b>                    | <b>1 026,8</b>   | <b>59,8</b>    | <b>350,7</b>    | <b>20,4</b>  | <b>188,4</b>    | <b>11,0</b>                     | <b>180,7</b>    | <b>10,5</b>                                      | <b>12,8</b>     | <b>0,7</b>                         |  |
| 6.1                            | 850,3                             | 720,0            | 84,7           | 289,0           | 34,0   | 45,2            | 5,3                             | 44,0            | 5,2  | 8,5             | 1,0                                |  |
| 6.2                            | 3 236,7                           | 3 875,2          | 119,7          | 627,1           | 19,4   | 321,7           | 9,9                             | 132,9           | 4,1  | 117,3           | 3,6                                |  |
| 6.3                            | 2 213,6                           | 2 340,6          | 105,7          | 365,9           | 16,5   | 220,9           | 10,0                            | 69,7            | 3,1  | 63,3            | 2,9                                |  |
| 6.4                            | 6 461,0                           | 10 754,7         | 166,5          | 2 826,2         | 43,7   | 2 355,2         | 36,5                            | 2 223,7         | 34,4   | 1 239,2         | 19,2                               |  |
| 6.5                            | 2 477,2                           | 4 279,3          | 172,7          | 658,9           | 26,6   | 491,4           | 19,8                            | 439,7           | 17,8   | 193,7           | 7,8                                |  |
| 6.6                            | 1 871,8                           | 1 767,9          | 94,4           | 216,8           | 11,6   | 92,6            | 4,9                             | 46,3            | 2,5  | 35,4            | 1,9                                |  |
| <b>6</b>                       | <b>17 110,5</b>                   | <b>23 737,9</b>  | <b>138,7</b>   | <b>4 983,9</b>  | <b>29,1</b>  | <b>3 526,9</b>  | <b>20,6</b>                     | <b>2 956,3</b>  | <b>17,3</b>                                      | <b>1 657,3</b>  | <b>9,7</b>                         |  |
| 7.1                            | 1 208,4                           | 2 537,3          | 210,0          | 252,3           | 20,9   | 186,1           | 15,4                            | 170,2           | 14,1   | 73,5            | 6,1                                |  |
| <b>7</b>                       | <b>1 208,4</b>                    | <b>2 537,3</b>   | <b>210,0</b>   | <b>252,3</b>    | <b>20,9</b>  | <b>186,1</b>    | <b>15,4</b>                     | <b>170,2</b>    | <b>14,1</b>                                      | <b>73,5</b>     | <b>6,1</b>                         |  |
| 8.1                            | 2 698,0                           | 976,5            | 36,2           | 772,1           | 28,6   | 519,0           | 19,2                            | 518,8           | 19,2   | 234,7           | 8,7                                |  |
| 8.2                            | 1 386,1                           | 458,9            | 33,1           | 263,3           | 19,0   | 112,0           | 8,1                             | 102,8           | 7,4  | 83,8            | 6,0                                |  |
| <b>8</b>                       | <b>4 084,1</b>                    | <b>1 435,4</b>   | <b>35,1</b>    | <b>1 035,4</b>  | <b>25,4</b>  | <b>631,0</b>    | <b>15,5</b>                     | <b>621,6</b>    | <b>15,2</b>                                      | <b>318,5</b>    | <b>7,8</b>                         |  |
| ERDF                           | 20 037,5                          | 27 302,0         | 136,3          | 5 586,9         | 27,9   | 3 901,4         | 19,5                            | 3 307,2         | 16,5   | 1 743,6         | 8,7                                |  |
| FS                             | 120 216,4                         | 148 455,2        | 123,5          | 27 692,9        | 23,0   | 21 626,2        | 18,0                            | 19 128,2        | 15,9   | 9 135,9         | 7,6                                |  |
| <b>OP ŽP</b>                   | <b>140 254,0</b>                  | <b>175 757,2</b> | <b>125,3</b>   | <b>33 279,8</b> | <b>23,7</b>  | <b>25 527,6</b> | <b>18,2</b>                     | <b>22 435,4</b> | <b>16,0</b>                                      | <b>10 879,5</b> | <b>7,8</b>                         |  |

Poznámka:

- Měnový kurz: 1 EUR = 24,10 CZK - měsíční kurz převzatý z MSC2007, „Prostředky v souhrnných žádostech zaúčtovaných PCO“ a „Certifikované výdaje předložené EK“ jsou přepočteny kurzem v době zaúčtování v IS Viola, tj. kurz není shodný s aktuálním měsíčním kurzem.

Zdroj: MSC2007 – 7. 9. 2011



## OPERAČNÍ PROGRAM PODNIKÁNÍ A INOVACE

OP Podnikání a inovace je zaměřen na zvýšení konkurenceschopnosti sektoru průmyslu a podnikání, včetně malého a středního podnikání, udržení přitažlivosti ČR a jejich regionů a měst pro investory, na podporu inovací, urychlené zavádění výsledků výzkumu a vývoje do výrobní sféry, na komercializaci výsledků výzkumu a vývoje, na podporu podnikatelského ducha a růstu hospodářství založeného na znalostech pomocí kapacit pro zavádění nových technologií a inovovaných výrobků, včetně nových informačních a komunikačních technologií s cílem zvýšit konkurenceschopnost české ekonomiky a přiblížit inovační výkonnost sektoru průmyslu a služeb úrovni předních průmyslových zemí Evropy. OP Podnikání a inovace je financován z ERDF.

V rámci podpory synergických efektů jsou bonifikovány projekty v oblastech podpory 1.1, 1.2, 4.2, a 5.1, které mají vazbu na projekty OP Výzkum a vývoj pro inovace v oblastech podpory 1.1 „Evropská centra excelence“, 1.2 „Regionální VaV centra“ a 3.1 „Komercializace výsledků výzkumných organizací a ochrana jejich duševního vlastnictví“.

Z územního hlediska jsou intervence OP Podnikání a inovace zaměřeny na podporu regionů ČR zařazených do cíle Konvergence (celé území ČR vyjma hlavního města Prahy).

Úlohu řídicího orgánu zastává Ministerstvo průmyslu a obchodu ČR, zprostředkujícím subjektem jsou agentura CzechInvest a Českomoravská záruční a rozvojová banka. Podrobnější informace jsou uvedeny na internetových stránkách [www.czechinvest.org](http://www.czechinvest.org) nebo [www.cmzrb.cz](http://www.cmzrb.cz).

**Tab. 32 - Struktura OP Podnikání a inovace**

| Číslo prioritní osy / oblasti podpory | Název prioritní osy / oblasti podpory  | Podíl na celkové alokaci v % |
|---------------------------------------|--|------------------------------|
| <b>1</b>                              | <b>Vznik firem</b>   | <b>0,4</b>                   |
| 1.1                                   | Podpora začínajícím podnikatelům (Start)   | 0,4                          |
| 1.2                                   | Využití nových finančních nástrojů (Jeremie)   | 0,0                          |
| <b>2</b>                              | <b>Rozvoj firem</b>  | <b>25,8</b>                  |
| 2.1                                   | Bankovní nástroje podpory MSP (Progres, Záruka)  | 8,3                          |
| 2.2                                   | Podpora nových výrobních technologií, ICT a vybraných strategických služeb (Rozvoj, ICT a strategické služby, ICT v podnicích) | 17,5                         |
| <b>3</b>                              | <b>Efektivní energie</b>   | <b>11,7</b>                  |
| 3.1                                   | Úspory energie a obnovitelné zdroje energie (Eko-energie)  | 11,7                         |
| <b>4</b>                              | <b>Inovace</b>   | <b>25,7</b>                  |
| 4.1                                   | Zvyšování inovační výkonnosti podniků (Inovace)  | 17,3                         |
| 4.2                                   | Kapacity pro průmyslový výzkum a vývoj (Potenciál)   | 8,4                          |
| <b>5</b>                              | <b>Prostředí pro podnikání a inovace</b>   | <b>30,1</b>                  |
| 5.1                                   | Platformy spolupráce (Prosperita, Spolupráce)  | 13,0                         |
| 5.2                                   | Infrastruktura pro rozvoj lidských zdrojů (Školící střediska)  | 4,0                          |
| 5.3                                   | Infrastruktura pro podnikání (Nemovitosti)   | 13,1                         |
| <b>6</b>                              | <b>Služby pro rozvoj podnikání</b>   | <b>3,3</b>                   |
| 6.1                                   | Podpora poradenských služeb (Poradenství)  | 1,5                          |
| 6.2                                   | Podpora marketingových služeb (Marketing)  | 1,7                          |
| <b>7</b>                              | <b>Technická pomoc</b>   | <b>2,9</b>                   |
| 7.1                                   | TP při řízení a implementaci OP PI   | 2,9                          |

Zdroj: Programový dokument OP PI

## Realizace OP Podnikání a inovace

V OP Podnikání a inovace bylo k 7. září 2011 podáno 10 777 plných žádostí<sup>19</sup> v celkové hodnotě 113,2 mld. Kč, což představuje 130,4 % z celkové alokace na program. Řídící orgán vydal 6 847 Rozhodnutí o poskytnutí dotace ve výši 62,0 mld. Kč (71,5 % z alokace na program na období 2007–2013). Proplacené prostředky příjemcům dosahují 21,2 mld. Kč, což představuje 24,5 % z alokace OP Podnikání a inovace. Objem certifikovaných výdajů činí 10,2 mld. Kč, to je 11,8 % z alokace na operační program.

### Podané žádosti

Počet podaných žádostí se v srpnu 2011 zvýšil o 146 žádostí ve výši 419,1 mil. Kč. Nejvíce podaných žádostí bylo ve sledovaném období zaznamenáno v oblasti podpory 4.1, kde bylo přijato celkem 45 plných žádostí, jednalo se ovšem o menší projekty. Nejvyšší nárůst objemu prostředků v podaných žádostech byl zaznamenán v oblasti podpory 5.3), kde byly podány žádosti ve výši 425,8 mil. Kč.

Celkový finanční objem v podaných žádostech k 7. září 2011 převyšuje alokaci na celé programové období o 30,4 %, tj. finanční objem v 10 777 žádostech dosahuje 113,2 mld. Kč.

### Projekty s vydaným Rozhodnutím o poskytnutí dotace

Ve sledovaném období řídicí orgán vydal 279 Rozhodnutí o poskytnutí dotace ve výši 2,9 mld. Kč. Nejvyšší meziměsíční nárůst finančního objemu je zaznamenán v oblasti podpory 4.1, kde bylo vydáno 61 Rozhodnutí o poskytnutí dotace v celkové hodnotě 1,2 mld. Kč.

Finanční objem v projektech s vydaným Rozhodnutím o poskytnutí dotace dosahuje k 7. září 2011 71,5 % z alokace na operační program na programové období 2007–2013. Celkem bylo vydáno 6 847 Rozhodnutí o poskytnutí dotace ve výši 62,0 mld. Kč.

### Proplacené prostředky příjemcům

Hodnota všech vyplacených prostředků v OP Podnikání a inovace k 7. září 2011 dosahuje 21,2 mld. Kč, to představuje 24,5 % z alokace na operační program na období 2007–2013. V srpnu 2011 byly vyplaceny finanční prostředky na účty příjemců ve výši 1,4 mld. Kč.

V meziměsíčním srovnání je také evidován nárůst **finančně ukončených projektů** (131 projektů v hodnotě 870,5 mil. Kč). K 7. září 2011 bylo finančně ukončeno 2 293 projektů o finančním objemu 11,4 mld. Kč (tj. 33,5 % z celkového počtu schválených projektů).

---

<sup>19</sup> Projektová žádost v OP Podnikání a inovace se podává elektronicky ve dvou stupních. První stupeň je tzv. registrační žádost, což je zjednodušená žádost o dotaci k ověření předběžné přijatelnosti žadatele a projektu. Pokud je registrační žádost schválena, podává se tzv. plná žádost, což je žádost o dotace obsahující podrobné údaje o žadateli a projektu.

## **Certifikované výdaje předložené Evropské komisi**

Certifikované výdaje předložené Evropské komisi k 7. září 2011 dosahují 10,2 mld. Kč, to představuje 11,8 % z alokace programu na období 2007–2013. V průběhu srpna 2011 se objem certifikovaných výdajů nezvýšil.

Naopak, během měsíce srpna 2011 se o 873,8 mil. Kč zvýšil objem prostředků v souhrnných žádostech zaúčtovaných PCO. Prostředky v souhrnných žádostech zaúčtovaných PCO k 7. září 2011 dosahují 18,4 mld. Kč, tj. 21,2 % z alokace OP Podnikání a inovace.

Tab. 33 - Údaje o projektech OP Podnikání a inovace

| Prioritní osa / Oblast podpory | Podané žádosti    |                  | Žádosti vyřazené z administrace |                 | Žádosti ve schvalovacím procesu |                 | Projekty s vydaným Rozhodnutím / podepsanou Smlouvou |                 | Finančně ukončené projekty |                 |
|--------------------------------|-------------------|------------------|---------------------------------|-----------------|---------------------------------|-----------------|--|-----------------|----------------------------|-----------------|
|                                | počet             | mil. Kč          | počet                           | mil. Kč         | počet                           | mil. Kč         | počet  | mil. Kč         | počet                      | mil. Kč         |
| -                              | a                 | b                | c                               | d               | e                               | f               | g  | h               | i                          | j               |
| -                              | od počátku období |                  | od počátku období               |                 | aktuální stav                   |                 | od počátku období                                    |                 | od počátku období          |                 |
| 1.1                            | 2                 | 389,9            | 0                               | 0,0             | 0                               | 0,0             | 2  | 389,9           | 0                          | 0,0             |
| 1.2                            | 0                 | 0,0              | 0                               | 0,0             | 0                               | 0,0             | 0  | 0,0             | 0                          | 0,0             |
| <b>1</b>                       | <b>2</b>          | <b>389,9</b>     | <b>0</b>                        | <b>0,0</b>      | <b>0</b>                        | <b>0,0</b>      | <b>2</b>   | <b>389,9</b>    | <b>0</b>                   | <b>0,0</b>      |
| 2.1                            | 2                 | 6 691,0          | 0                               | 0,0             | 0                               | 0,0             | 2  | 6 691,0         | 0                          | 0,0             |
| 2.2                            | 3 586             | 23 605,8         | 962                             | 7 670,6         | 389                             | 1 476,3         | 2 235  | 14 458,9        | 823                        | 3 973,4         |
| <b>2</b>                       | <b>3 588</b>      | <b>30 296,8</b>  | <b>962</b>                      | <b>7 670,6</b>  | <b>389</b>                      | <b>1 476,3</b>  | <b>2 237</b>   | <b>21 149,9</b> | <b>823</b>                 | <b>3 973,4</b>  |
| 3.1                            | 1 460             | 19 595,6         | 436                             | 5 762,6         | 407                             | 7 097,3         | 617  | 6 735,7         | 202                        | 1 421,1         |
| <b>3</b>                       | <b>1 460</b>      | <b>19 595,6</b>  | <b>436</b>                      | <b>5 762,6</b>  | <b>407</b>                      | <b>7 097,3</b>  | <b>617</b>   | <b>6 735,7</b>  | <b>202</b>                 | <b>1 421,1</b>  |
| 4.1                            | 1 607             | 23 612,2         | 498                             | 9 175,2         | 113                             | 1 500,6         | 996  | 12 936,4        | 248                        | 2 070,1         |
| 4.2                            | 490               | 9 182,9          | 155                             | 3 866,8         | 80                              | 1 496,9         | 255  | 3 819,3         | 74                         | 975,7           |
| <b>4</b>                       | <b>2 097</b>      | <b>32 795,1</b>  | <b>653</b>                      | <b>13 042,0</b> | <b>193</b>                      | <b>2 997,5</b>  | <b>1 251</b>   | <b>16 755,7</b> | <b>322</b>                 | <b>3 045,8</b>  |
| 5.1                            | 153               | 10 099,6         | 45                              | 2 769,4         | 15                              | 2 589,0         | 93   | 4 741,2         | 3                          | 30,3            |
| 5.2                            | 536               | 4 747,2          | 171                             | 2 166,3         | 14                              | 142,7           | 351  | 2 438,1         | 108                        | 474,2           |
| 5.3                            | 793               | 11 680,1         | 47                              | 569,2           | 215                             | 4 279,4         | 531  | 6 831,6         | 201                        | 2 102,2         |
| <b>5</b>                       | <b>1 482</b>      | <b>26 527,0</b>  | <b>263</b>                      | <b>5 504,9</b>  | <b>244</b>                      | <b>7 011,2</b>  | <b>975</b>   | <b>14 010,9</b> | <b>312</b>                 | <b>2 606,8</b>  |
| 6.1                            | 478               | 211,6            | 39                              | 13,9            | 130                             | 102,1           | 309  | 95,5            | 109                        | 33,4            |
| 6.2                            | 1 115             | 1 305,7          | 134                             | 84,5            | 39                              | 41,5            | 942  | 1 179,7         | 525                        | 315,3           |
| <b>6</b>                       | <b>1 593</b>      | <b>1 517,2</b>   | <b>173</b>                      | <b>98,4</b>     | <b>169</b>                      | <b>143,6</b>    | <b>1 251</b>   | <b>1 275,2</b>  | <b>634</b>                 | <b>348,7</b>    |
| 7.1                            | 555               | 2 110,3          | 34                              | 380,2           | 7                               | 3,2             | 514  | 1 726,9         | 0                          | 0,0             |
| <b>7</b>                       | <b>555</b>        | <b>2 110,3</b>   | <b>34</b>                       | <b>380,2</b>    | <b>7</b>                        | <b>3,2</b>      | <b>514</b>   | <b>1 726,9</b>  | <b>0</b>                   | <b>0,0</b>      |
| <b>OP PI</b>                   | <b>10 777</b>     | <b>113 232,0</b> | <b>2 521</b>                    | <b>32 458,7</b> | <b>1 409</b>                    | <b>18 729,1</b> | <b>6 847</b>   | <b>62 044,2</b> | <b>2 293</b>               | <b>11 395,7</b> |

Poznámka:

- K datu generování je u OP PI vedeno 544 nedokončených projektů za 3,2 mld. Kč.

Zdroj: MSC2007 – 7. 9. 2011

**Tab. 34 - Údaje o stavu čerpání finančních prostředků OP Podnikání a inovace**

| Prioritní osa / Oblast podpory | Celková alokace podpory 2007–2013 | Podané žádosti   |              | Projekty s vydaným Rozhodnutím / podepsanou Smlouvou |              | Proplacené prostředky příjemcům |             | Prostředky v souhrnných žádostech zaúčtovaných PCO |             | Certifikované výdaje předložené EK |             |
|--------------------------------|-----------------------------------|------------------|--------------|--|--------------|---------------------------------|-------------|--|-------------|------------------------------------|-------------|
|                                |                                   | mil. Kč          | mil. Kč      | %  | mil. Kč      | %                               | mil. Kč     | %  | mil. Kč     | %                                  | mil. Kč     |
| -                              | a                                 | b                | b/a          | c  | c/a          | d                               | d/a         | e  | e/a         | f                                  | f/a         |
| 1.1                            | 384,0                             | 389,9            | 101,5        | 389,9  | 101,5        | 102,0                           | 26,6        | 102,0  | 26,6        | 102,0                              | 26,6        |
| 1.2                            | 0,0                               | 0,0              | 0,0          | 0,0  | 0,0          | 0,0                             | 0,0         | 0,0  | 0,0         | 0,0                                | 0,0         |
| <b>1</b>                       | <b>384,0</b>                      | <b>389,9</b>     | <b>101,5</b> | <b>389,9</b>   | <b>101,5</b> | <b>102,0</b>                    | <b>26,6</b> | <b>102,0</b>                                       | <b>26,6</b> | <b>102,0</b>                       | <b>26,6</b> |
| 2.1                            | 7 338,4                           | 6 691,0          | 91,2         | 6 691,0  | 91,2         | 5 900,0                         | 80,4        | 5 900,0  | 80,4        | 4 800,0                            | 65,4        |
| 2.2                            | 15 206,1                          | 23 605,8         | 155,2        | 14 458,9   | 95,1         | 4 572,5                         | 30,1        | 3 762,3  | 24,7        | 2 122,8                            | 14,0        |
| <b>2</b>                       | <b>22 544,5</b>                   | <b>30 296,8</b>  | <b>134,4</b> | <b>21 149,9</b>                                      | <b>93,8</b>  | <b>10 472,5</b>                 | <b>46,5</b> | <b>9 662,3</b>                                     | <b>42,9</b> | <b>6 922,8</b>                     | <b>30,7</b> |
| 3.1                            | 10 112,8                          | 19 595,6         | 193,8        | 6 735,7  | 66,6         | 1 900,5                         | 18,8        | 1 689,8  | 16,7        | 590,3                              | 5,8         |
| <b>3</b>                       | <b>10 112,8</b>                   | <b>19 595,6</b>  | <b>193,8</b> | <b>6 735,7</b>                                       | <b>66,6</b>  | <b>1 900,5</b>                  | <b>18,8</b> | <b>1 689,8</b>                                     | <b>16,7</b> | <b>590,3</b>                       | <b>5,8</b>  |
| 4.1                            | 15 020,6                          | 23 612,2         | 157,2        | 12 936,4   | 86,1         | 2 610,3                         | 17,4        | 2 196,2  | 14,6        | 804,2                              | 5,4         |
| 4.2                            | 7 266,2                           | 9 182,9          | 126,4        | 3 819,3  | 52,6         | 1 231,4                         | 16,9        | 1 074,5  | 14,8        | 406,5                              | 5,6         |
| <b>4</b>                       | <b>22 286,8</b>                   | <b>32 795,1</b>  | <b>147,2</b> | <b>16 755,7</b>                                      | <b>75,2</b>  | <b>3 841,8</b>                  | <b>17,2</b> | <b>3 270,7</b>                                     | <b>14,7</b> | <b>1 210,7</b>                     | <b>5,4</b>  |
| 5.1                            | 11 259,8                          | 10 099,6         | 89,7         | 4 741,2  | 42,1         | 688,0                           | 6,1         | 457,0  | 4,1         | 43,7                               | 0,4         |
| 5.2                            | 3 495,3                           | 4 747,2          | 135,8        | 2 438,1  | 69,8         | 591,6                           | 16,9        | 431,0  | 12,3        | 164,8                              | 4,7         |
| 5.3                            | 11 363,8                          | 11 680,1         | 102,8        | 6 831,6  | 60,1         | 2 757,5                         | 24,3        | 2 342,0  | 20,6        | 1 024,8                            | 9,0         |
| <b>5</b>                       | <b>26 119,0</b>                   | <b>26 527,0</b>  | <b>101,6</b> | <b>14 010,9</b>                                      | <b>53,6</b>  | <b>4 037,1</b>                  | <b>15,5</b> | <b>3 230,0</b>                                     | <b>12,4</b> | <b>1 233,3</b>                     | <b>4,7</b>  |
| 6.1                            | 1 319,1                           | 211,6            | 16,0         | 95,5   | 7,2          | 29,4                            | 2,2         | 28,7   | 2,2         | 5,6                                | 0,4         |
| 6.2                            | 1 509,2                           | 1 305,7          | 86,5         | 1 179,7  | 78,2         | 269,2                           | 17,8        | 197,4  | 13,1        | 179,3                              | 11,9        |
| <b>6</b>                       | <b>2 828,3</b>                    | <b>1 517,2</b>   | <b>53,6</b>  | <b>1 275,2</b>                                       | <b>45,1</b>  | <b>298,5</b>                    | <b>10,6</b> | <b>226,1</b>                                       | <b>8,0</b>  | <b>184,9</b>                       | <b>6,5</b>  |
| 7.1                            | 2 540,2                           | 2 110,3          | 83,1         | 1 726,9  | 68,0         | 591,2                           | 23,3        | 253,5  | 10,0        | 0,0                                | 0,0         |
| <b>7</b>                       | <b>2 540,2</b>                    | <b>2 110,3</b>   | <b>83,1</b>  | <b>1 726,9</b>                                       | <b>68,0</b>  | <b>591,2</b>                    | <b>23,3</b> | <b>253,5</b>                                       | <b>10,0</b> | <b>0,0</b>                         | <b>0,0</b>  |
| <b>OP PI</b>                   | <b>86 815,6</b>                   | <b>113 232,0</b> | <b>130,4</b> | <b>62 044,2</b>                                      | <b>71,5</b>  | <b>21 243,6</b>                 | <b>24,5</b> | <b>18 434,2</b>                                    | <b>21,2</b> | <b>10 244,0</b>                    | <b>11,8</b> |

Poznámka:

- Měnový kurz: 1 EUR = 24,10 CZK - měsíční kurz převzatý z MSC2007, „Prostředky v souhrnných žádostech zaúčtovaných PCO“ a „Certifikované výdaje předložené EK“ jsou přepočteny kurzem v době zaúčtování v IS Viola, tj. kurz není shodný s aktuálním měsíčním kurzem.

Zdroj: MSC2007 – 7. 9. 2011

## OPERAČNÍ PROGRAM VÝZKUM A VÝVOJ PRO INOVACE

Tento OP je zaměřen na posílení konkurenceschopnosti ČR na světových trzích prostřednictvím neustálého zdokonalování podmínek pro existenci a působení výzkumných, vývojových a proinovačních center a vysokých škol. Program se zasadí o podporu přenosu výsledků vědy a výzkumu do praxe, průmyslu a na trh. OP Výzkum a vývoj pro inovace je financován z ERDF.

V rámci podpory synergických efektů jsou bonifikovány projekty OP Podnikání a inovace s vazbou na projekty OP Výzkum a vývoj pro inovace v tematických oblastech: podpora zakládání nových inovačních firem, podpora rozvoje kapacit VaV, spolupráce podniků s vědeckovýzkumnou sférou, transfer znalostí a technologií a realizace inovačních projektů podniků.

Z územního hlediska jsou intervence OP Výzkum a vývoj pro inovace zaměřeny na podporu regionů ČR zařazených do cíle Konvergence (celé území ČR vyjma hlavního města Prahy).

Úlohu řídicího orgánu zastává Ministerstvo školství, mládeže a tělovýchovy ČR. Podrobnější informace jsou uvedeny na internetových stránkách [www.msmt.cz](http://www.msmt.cz).

**Tab. 35 - Struktura OP Výzkum a vývoj pro inovace**

| Číslo prioritní osy / oblasti podpory | Název prioritní osy / oblasti podpory   | Podíl na celkové alokaci v % |
|---------------------------------------|---|------------------------------|
| <b>1</b>                              | <b>Evropská centra excelence</b>  | <b>33,1</b>                  |
| 1.1                                   | Evropská centra excelence   | 33,1                         |
| <b>2</b>                              | <b>Regionální VaV centra</b>  | <b>33,1</b>                  |
| 2.1                                   | Regionální VaV centra   | 33,1                         |
| <b>3</b>                              | <b>Komericializace a popularizace VaV</b>   | <b>10,3</b>                  |
| 3.1                                   | Komericializace výsledků výzkumných organizací a ochrana jejich duševního vlastnictví   | 4,7                          |
| 3.2                                   | Propagace a informovanost o výsledcích V a V  | 5,6                          |
| <b>4</b>                              | <b>Infrastruktura pro výuku na vysokých školách spojenou s výzkumem a s přímým dopadem na nárůst lidských zdrojů pro výzkumné a vývojové aktivity</b> | <b>20,0</b>                  |
| 4.1                                   | Infrastruktura pro výuku na vysokých školách spojenou s výzkumem  | 20,0                         |
| <b>5</b>                              | <b>Technická pomoc</b>  | <b>3,3</b>                   |
| 5.1                                   | Administrace OP VaVpl   | 3,0                          |
| 5.2                                   | Informovanost a publicita OP VaVpl  | 0,1                          |
| 5.3                                   | Absorpční kapacita OP VaVpl   | 0,3                          |

Zdroj: Programový dokument OP VaVpl

## Realizace OP Výzkum a vývoj pro inovace

V OP Výzkum a vývoj pro inovace bylo k 7. září 2011 podáno 221 žádostí v celkové hodnotě 97,5 mld. Kč, což představuje 166,1 % z celkové alokace na program. Řídící orgán doposud vydal 77 Rozhodnutí o poskytnutí dotace ve výši 44,3 mld. Kč (75,4 % z alokace na program na období 2007–2013). Proplacené prostředky příjemcům dosahují 9,2 mld. Kč, což představuje 15,7 % z alokace OP Výzkum a vývoj pro inovace. Certifikované výdaje činí 412,1 mil. Kč, (0,7 % z alokace na program na období 2007–2013).

### Podané žádosti

V srpnu 2011 nebyla podána žádná žádost.

Celkový finanční objem ve 221 podaných žádostech k 7. září 2011 dosahuje 97,5 mld. Kč, tj. 166,1 % z alokace OP Výzkum a vývoj pro inovace.

### Projekty s vydaným Rozhodnutím o poskytnutí dotace

Výše finančních prostředků v projektech s vydaným Rozhodnutím o poskytnutí dotace se v meziměsíčním srovnání zvýšila o 8,1 mld. Kč, tento objem finančních prostředků odpovídá čtyřem nově schváleným projektům.

Finanční objem v projektech s vydaným Rozhodnutím o poskytnutí dotace k 7. září 2011 dosahuje 44,3 mld. Kč, tj. 75,4 % z alokace na operační program na programové období 2007–2013.

### Proplacené prostředky příjemcům

Hodnota všech proplacených prostředků v OP Výzkum a vývoj pro inovace k 7. září 2011 dosahuje 9,2 mld. Kč (jedná se především o ex-ante platby v oblasti podpory 2.1), což představuje 15,7 % z alokace na program na období 2007–2013. V srpnu 2011 byl zaznamenán pokrok v objemu prostředků proplacených na účty příjemců ve výši 2,0 mld. Kč, když nejvíce prostředků bylo proplaceno na projekty v oblasti podpory 1.1.

V tomto operačním programu nejsou doposud evidovány žádné **finančně ukončené projekty**.

### Certifikované výdaje předložené Evropské komisi

Celkový objem certifikovaných výdajů k 7. září 2011 je 412,1 mil. Kč, což představuje 0,7 % z celkové alokace na program na období 2007–2013. V průběhu srpna 2011 byly certifikovány výdaje ve výši 204,8 mil. Kč, což představuje téměř 100% nárůst.

Objem prostředků v souhrnných žádostech zaúčtovaných PCO se v srpnu 2011 zvýšil o 82,2 mil. Kč. Prostředky v souhrnných žádostech zaúčtovaných PCO k 7. září 2011 dosahují 559,7 mil. Kč, tj. 1 % z alokace OP Výzkum a vývoj pro inovace.



Tab. 36 - Údaje o projektech OP Výzkum a vývoj pro inovace (EU a národní zdroje)

| Prioritní osa / Oblast podpory | Podané žádosti    |                 | Žádosti vyřazené z administrace |                 | Žádosti ve schvalovacím procesu |                 | Projekty s vydaným Rozhodnutím / podepsanou Smlouvou |                 | Finančně ukončené projekty |            |
|--------------------------------|-------------------|-----------------|---------------------------------|-----------------|---------------------------------|-----------------|--|-----------------|----------------------------|------------|
|                                | počet             | mil. Kč         | počet                           | mil. Kč         | počet                           | mil. Kč         | počet  | mil. Kč         | počet                      | mil. Kč    |
| -                              | a                 | b               | c                               | d               | e                               | f               | g  | h               | i                          | j          |
| -                              | od počátku období |                 | od počátku období               |                 | aktuální stav                   |                 | od počátku období                                    |                 | od počátku období          |            |
| 1.1                            | 15                | 23 945,0        | 7                               | 3 671,2         | 1                               | 2 334,5         | 7  | 17 939,3        | 0                          | 0,0        |
| <b>1</b>                       | <b>15</b>         | <b>23 945,0</b> | <b>7</b>                        | <b>3 671,2</b>  | <b>1</b>                        | <b>2 334,5</b>  | <b>7</b>   | <b>17 939,3</b> | <b>0</b>                   | <b>0,0</b> |
| 2.1                            | 103               | 51 126,1        | 63                              | 29 941,6        | 6                               | 5 429,0         | 34   | 15 755,6        | 0                          | 0,0        |
| <b>2</b>                       | <b>103</b>        | <b>51 126,1</b> | <b>63</b>                       | <b>29 941,6</b> | <b>6</b>                        | <b>5 429,0</b>  | <b>34</b>  | <b>15 755,6</b> | <b>0</b>                   | <b>0,0</b> |
| 3.1                            | 18                | 817,8           | 9                               | 416,8           | 9                               | 400,9           | 0  | 0,0             | 0                          | 0,0        |
| 3.2                            | 37                | 6 671,0         | 25                              | 3 226,3         | 9                               | 2 644,6         | 3  | 800,0           | 0                          | 0,0        |
| <b>3</b>                       | <b>55</b>         | <b>7 488,7</b>  | <b>34</b>                       | <b>3 643,2</b>  | <b>18</b>                       | <b>3 045,6</b>  | <b>3</b>   | <b>800,0</b>    | <b>0</b>                   | <b>0,0</b> |
| 4.1                            | 37                | 14 070,0        | 6                               | 2 787,1         | 9                               | 2 400,5         | 22   | 8 882,4         | 0                          | 0,0        |
| <b>4</b>                       | <b>37</b>         | <b>14 070,0</b> | <b>6</b>                        | <b>2 787,1</b>  | <b>9</b>                        | <b>2 400,5</b>  | <b>22</b>  | <b>8 882,4</b>  | <b>0</b>                   | <b>0,0</b> |
| 5.1                            | 9                 | 791,3           | 0                               | 0,0             | 0                               | 0,0             | 9  | 791,3           | 0                          | 0,0        |
| 5.2                            | 1                 | 50,0            | 0                               | 0,0             | 0                               | 0,0             | 1  | 50,0            | 0                          | 0,0        |
| 5.3                            | 1                 | 56,0            | 0                               | 0,0             | 0                               | 0,0             | 1  | 56,0            | 0                          | 0,0        |
| <b>5</b>                       | <b>11</b>         | <b>897,3</b>    | <b>0</b>                        | <b>0,0</b>      | <b>0</b>                        | <b>0,0</b>      | <b>11</b>  | <b>897,3</b>    | <b>0</b>                   | <b>0,0</b> |
| <b>OP VaVpl</b>                | <b>221</b>        | <b>97 527,2</b> | <b>110</b>                      | <b>40 043,0</b> | <b>34</b>                       | <b>13 209,6</b> | <b>77</b>  | <b>44 274,5</b> | <b>0</b>                   | <b>0,0</b> |

Poznámka:

- K datu generování nejsou u OP VaVpl evidovány žádné nedokončené projekty. V meziměsíčním srovnání je u OP VaVpl v oblasti podpory 2.1. ve stavu „Podané žádosti“ zaznamenán pokles objemu finančních prostředků (o 189,7 mil. Kč.) a v oblasti podpory 2.1. ve stavu „Žádosti vyřazené z administrace“ je evidován pokles počtu žádostí a objemu finančních prostředků (o 2 376,7 mil. Kč). Příčinou je snížení částky projektu v rámci tzv. negociačního procesu a přechodem náhradních projektů do fáze jejich další administrace na základě rozhodnutí posledního MV.

Zdroj: MSC2007 – 7. 9. 2011

Tab. 37 - Údaje o stavu čerpání finančních prostředků OP Výzkum a vývoj pro inovace (EU a národní zdroje)

| Prioritní osa / Oblast podpory | Celková alokace podpory 2007–2013 | Podané žádosti  |              | Projekty s vydaným Rozhodnutím / podepsanou Smlouvou |             | Proplacené prostředky příjemcům |             | Prostředky v souhrnných žádostech zaúčtovaných PCO |            | Certifikované výdaje předložené EK |            |
|--------------------------------|-----------------------------------|-----------------|--------------|--|-------------|---------------------------------|-------------|--|------------|------------------------------------|------------|
|                                |                                   | mil. Kč         | mil. Kč      | %  | mil. Kč     | %                               | mil. Kč     | %  | mil. Kč    | %                                  | mil. Kč    |
| -                              | a                                 | b               | b/a          | c  | c/a         | d                               | d/a         | e  | e/a        | f                                  | f/a        |
| 1.1                            | 19 431,5                          | 23 945,0        | 123,2        | 17 939,3   | 92,3        | 1 685,9                         | 8,7         | 9,3  | 0,0        | 9,3                                | 0,0        |
| <b>1</b>                       | <b>19 431,5</b>                   | <b>23 945,0</b> | <b>123,2</b> | <b>17 939,3</b>                                      | <b>92,3</b> | <b>1 685,9</b>                  | <b>8,7</b>  | <b>9,3</b>   | <b>0,0</b> | <b>9,3</b>                         | <b>0,0</b> |
| 2.1                            | 19 435,6                          | 51 126,1        | 263,1        | 15 755,6   | 81,1        | 5 599,2                         | 28,8        | 375,0  | 1,9        | 238,4                              | 1,2        |
| <b>2</b>                       | <b>19 435,6</b>                   | <b>51 126,1</b> | <b>263,1</b> | <b>15 755,6</b>                                      | <b>81,1</b> | <b>5 599,2</b>                  | <b>28,8</b> | <b>375,0</b>                                       | <b>1,9</b> | <b>238,4</b>                       | <b>1,2</b> |
| 3.1                            | 2 748,2                           | 817,8           | 29,8         | 0,0  | 0,0         | 0,0                             | 0,0         | 0,0  | 0,0        | 0,0                                | 0,0        |
| 3.2                            | 3 298,4                           | 6 671,0         | 202,2        | 800,0  | 24,3        | 76,1                            | 2,3         | 0,0  | 0,0        | 0,0                                | 0,0        |
| <b>3</b>                       | <b>6 046,6</b>                    | <b>7 488,7</b>  | <b>123,8</b> | <b>800,0</b>   | <b>13,2</b> | <b>76,1</b>                     | <b>1,3</b>  | <b>0,0</b>   | <b>0,0</b> | <b>0,0</b>                         | <b>0,0</b> |
| 4.1                            | 11 742,1                          | 14 070,0        | 119,8        | 8 882,4  | 75,6        | 1 674,8                         | 14,3        | 67,8   | 0,6        | 67,8                               | 0,6        |
| <b>4</b>                       | <b>11 742,1</b>                   | <b>14 070,0</b> | <b>119,8</b> | <b>8 882,4</b>                                       | <b>75,6</b> | <b>1 674,8</b>                  | <b>14,3</b> | <b>67,8</b>  | <b>0,6</b> | <b>67,8</b>                        | <b>0,6</b> |
| 5.1                            | 1 789,6                           | 791,3           | 44,2         | 791,3  | 44,2        | 148,6                           | 8,3         | 100,4  | 5,6        | 91,9                               | 5,1        |
| 5.2                            | 61,8                              | 50,0            | 81,0         | 50,0   | 81,0        | 7,0                             | 11,3        | 7,0  | 11,3       | 4,6                                | 7,5        |
| 5.3                            | 205,5                             | 56,0            | 27,3         | 56,0   | 27,3        | 0,2                             | 0,1         | 0,2  | 0,1        | 0,2                                | 0,1        |
| <b>5</b>                       | <b>2 056,8</b>                    | <b>897,3</b>    | <b>43,6</b>  | <b>897,3</b>   | <b>43,6</b> | <b>155,8</b>                    | <b>7,6</b>  | <b>107,5</b>                                       | <b>5,2</b> | <b>96,7</b>                        | <b>4,7</b> |
| <b>OP VaVpl</b>                | <b>58 712,7</b>                   | <b>97 527,2</b> | <b>166,1</b> | <b>44 274,5</b>                                      | <b>75,4</b> | <b>9 191,7</b>                  | <b>15,7</b> | <b>559,7</b>                                       | <b>1,0</b> | <b>412,1</b>                       | <b>0,7</b> |

Poznámka:

- Měnový kurz: 1 EUR = 24,10 CZK - měsíční kurz převzatý z MSC2007, „Prostředky v souhrnných žádostech zaúčtovaných PCO“ a „Certifikované výdaje předložené EK“ jsou přepočteny kurzem v době zaúčtování v IS Viola, tj. kurz není shodný s aktuálním měsíčním kurzem. V meziměsíčním srovnání je u OP VaVpl v oblasti podpory 2.1. ve stavu „Podané žádosti“ zaznamenán pokles objemu finančních prostředků (o 189,7 mil. Kč.) a v oblasti podpory 2.1. ve stavu „Žádosti vyřazené z administrace“ je evidován pokles počtu žádostí a objemu finančních prostředků (o 2 376,7 mil. Kč). Příčinou je snížení částky projektu v rámci tzv. negociačního procesu a přechodem náhradních projektů do fáze jejich další administrace na základě rozhodnutí posledního MV.

Zdroj: MSC2007 – 7. 9. 2011

## OPERAČNÍ PROGRAM VZDĚLÁVÁNÍ PRO KONKURENCESCHOPNOST

OP Vzdělávání pro konkurenceschopnost je zaměřen na zlepšování kvality vzdělávání jak na úrovni základních a středních škol, tak na vysokých školách a univerzitách. Svou kvalifikaci si s pomocí finanční podpory tohoto OP mohou zvyšovat také pedagogové a vědeckí pracovníci. OP Vzdělávání pro konkurenceschopnost je financován z ESF.

Z územního hlediska jsou intervence OP Vzdělávání pro konkurenceschopnost zaměřeny především na podporu regionů ČR zařazených do cíle Konvergence (celé území ČR vyjma hlavního města Prahy). U vybraných oblastí intervence se podpora týká i území hlavního města Prahy (především prioritní osa 4).

Úlohu řídicího orgánu zastává Ministerstvo školství, mládeže a tělovýchovy ČR a úlohu zprostředkujícího subjektu zastává 13 krajů ČR (kromě hl. m. Prahy). Podrobnější informace jsou uvedeny na internetových stránkách [www.msmt.cz](http://www.msmt.cz).

**Tab. 38 - Struktura OP Vzdělávání pro konkurenceschopnost**

| Číslo prioritní osy / oblasti podpory | Název prioritní osy/oblasti podpory  | Podíl na celkové alokaci v % |
|---------------------------------------|--|------------------------------|
| <b>1</b>                              | <b>Počáteční vzdělávání</b>  | <b>33,6</b>                  |
| 1.1                                   | Zvyšování kvality ve vzdělávání  | 12,8                         |
| 1.2                                   | Rovné příležitosti dětí a žáků, včetně dětí a žáků se speciálními vzdělávacími potřebami | 6,0                          |
| 1.3                                   | Další vzdělávání pracovníků škol a školských zařízení                                    | 6,1                          |
| 1.4                                   | Zlepšení podmínek pro vzdělávání na základních školách                                   | 8,7                          |
| <b>2</b>                              | <b>Terciární vzdělávání, výzkum a vývoj</b>  | <b>34,2</b>                  |
| 2.1                                   | Vyšší odborné vzdělávání   | 4,1                          |
| 2.2                                   | Vysokoškolské vzdělávání   | 12,0                         |
| 2.3                                   | Lidské zdroje ve V&V   | 11,8                         |
| 2.4                                   | Partnerství a sítě   | 6,3                          |
| <b>3</b>                              | <b>Další vzdělávání</b>  | <b>15,8</b>                  |
| 3.1                                   | Individuální další vzdělávání  | 8,4                          |
| 3.2                                   | Podpora nabídky dalšího vzdělávání   | 7,4                          |
| <b>4a,b</b>                           | <b>Systémový rámec celoživotního učení</b>   | <b>12,4</b>                  |
| 4.1a,b                                | Systémový rámec počátečního vzdělávání   | 4,5                          |
| 4.2a,b                                | Systémový rámec terciárního vzdělávání a rozvoje lidských zdrojů ve výzkumu a vývoji     | 3,6                          |
| 4.3a,b                                | Systémový rámec dalšího vzdělávání   | 4,3                          |
| <b>5a,b</b>                           | <b>Technická pomoc</b>   | <b>4,0</b>                   |
| 5.1a,b                                | Řízení, kontrola, monitorování a hodnocení programu                                      | 3,1                          |
| 5.2a,b                                | Informovanost a publicita programu   | 0,6                          |
| 5.3a,b                                | Zvýšení absorpční kapacity   | 0,3                          |

Poznámka:

- OP je víceúčelový, tj. je financován jak z prostředků určených pro cíl Konvergence (a), tak z prostředků pro cíl Regionální konkurenceschopnost a zaměstnanost (b).

Zdroj: Programový dokument OP VK

## Realizace OP Vzdělávání pro konkurenceschopnost

V OP Vzdělávání pro konkurenceschopnost bylo k 7. září 2011 podáno 6 861 žádostí na individuální projekty v celkové hodnotě 67,0 mld. Kč a 91 žádostí na globální granty ve výši 13,0 mld. Kč. V rámci globálních grantů bylo podáno 9 167 žádostí na grantové projekty v hodnotě 41,4 mld. Kč. V OP Vzdělávání pro konkurenceschopnost je vydáno 4 177 Rozhodnutí o poskytnutí dotace na individuální projekty ve výši 18,4 mld. Kč a 91 Rozhodnutí na globální granty ve výši 13,0 mld. Kč. V rámci globálních grantů bylo schváleno 1 844 grantových projektů v hodnotě 7,2 mld. Kč. Proplacené prostředky za individuální projekty a globální granty dosahují 14,8 mld. Kč, což představuje 28,4 % z celkové alokace na program. Objem certifikovaných výdajů předložených EK činí 3,0 mld. Kč, což je 5,8 % z alokace na OP Vzdělávání pro konkurenceschopnost.

### Podané žádosti

Počet podaných žádostí na IP se v srpnu 2011 zvýšil o 27 žádostí, což představuje nárůst finančního požadavku v podaných žádostech o 468,7 mil. Kč. Finanční nárůst v podaných žádostech je za sledované období zaznamenán s výjimkou jednoho projektu technické pomoci pouze v oblasti podpory 1.4. Od počátku programového období k 7. září 2011 bylo podáno 6 861 individuálních žádostí v hodnotě 67,0 mld. Kč.

K 7. září 2011 bylo podáno 91 žádostí na GG v celkové výši 13,0 mld. Kč. V meziměsíčním srovnání se počet podaných žádostí na GG nezvýšil.

V průběhu srpna 2011 se zvýšil počet podaných žádostí na GP, a to o 104 v celkové hodnotě 0,5 mld. Kč. K 7. září 2011 bylo podáno 9 167 žádostí na GP v hodnotě 41,4 mld. Kč, což o 217,4 % převyšuje objem finančních prostředků ve schválených GG (tj. GG s vydaným Rozhodnutím o poskytnutí dotace)..

### Projekty s vydaným Rozhodnutím o poskytnutí dotace

Počet IP s vydaným Rozhodnutím o poskytnutí dotace se v srpnu 2011 zvýšil o 261 v hodnotě 319,8 mil. Kč. Vyjma jednoho byla vydána všechna Rozhodnutí o poskytnutí dotace v oblasti podpory 1.4 (260 Rozhodnutí), na kterou připadl také nejvyšší finanční objem (313,7 mil. Kč). Od počátku programového období k 7. září 2011 bylo vydáno 4 177 Rozhodnutí na IP v hodnotě 18,4 mld. Kč.

V meziměsíčním srovnání nedošlo ke zvýšení počtu vydaných Rozhodnutí na GG. K 7. září 2011 bylo schváleno 91 GG v celkové hodnotě 13,0 mld. Kč.

Počet vydaných Rozhodnutí na GP se ve sledovaném období zvýšil o 45 v hodnotě 93,8 mil. Kč. Od počátku programového období k 7. září 2011 bylo vydáno 1 844 Rozhodnutí na GP ve výši 7,2 mld. Kč, to představuje 54,8 % z finančního objemu ve schválených GG.

### Proplacené prostředky příjemcům

Hodnota všech proplacených prostředků (IP a GG) k 7. září 2011 dosahuje 14,8 mld. Kč, což představuje 28,4 % z alokace na tento OP na období 2007–2013. V průběhu srpna 2011 byly proplaceny finanční prostředky (IP a GG) na účty příjemců ve výši 0,7 mld. Kč.

Během srpna 2011 nebyl evidován žádný nový **finančně ukončený** projekt. K 7. září 2011 je tedy v OP Vzdělávání pro konkurenceschopnost celkem evidováno 7 finančně ukončených projektů (IP+GP) v celkové hodnotě 34,4 mil. Kč.

### **Certifikované výdaje předložené Evropské komisi**

Objem certifikovaných výdajů předložených EK se v srpnu 2011 zvýšil o 743,8 mil. Kč, tedy o 1,4 %. Souhrnná hodnota certifikovaných výdajů předložených Evropské komisi k 7. září 2011 tak dosahuje 3,0 mld. Kč, tj. 5,8 % z celkové alokace na program na období 2007–2013.

Objem prostředků v souhrnných žádostech zaúčtovaných PCO se v srpnu 2011 zvýšil o 1 1 mld. Kč a k 7. září 2011 dosahuje 4,6 mld. Kč, tj. 8,9 % z alokace OP Vzdělávání pro konkurenceschopnost.

**Tab. 39 - Údaje o individuálních projektech (IP) OP Vzdělávání pro konkurenceschopnost (EU a národní zdroje)**

| Prioritní osa / Oblast podpory | Podané žádosti    |                 | Žádosti vyřazené z administrace |                 | Žádosti ve schvalovacím procesu |                 | Projekty s vydaným Rozhodnutím / podepsanou Smlouvou |                 | Finančně ukončené projekty |             |
|--------------------------------|-------------------|-----------------|---------------------------------|-----------------|---------------------------------|-----------------|--|-----------------|----------------------------|-------------|
|                                | počet             | mil. Kč         | počet                           | mil. Kč         | počet                           | mil. Kč         | počet  | mil. Kč         | počet                      | mil. Kč     |
| -                              | a                 | b               | c                               | d               | e                               | f               | g  | h               | i                          | j           |
| -                              | od počátku období |                 | od počátku období               |                 | aktuální stav                   |                 | od počátku období                                    |                 | od počátku období          |             |
| 1.1                            | 463               | 7 317,9         | 362                             | 5 695,3         | 20                              | 259,6           | 81   | 997,2           | 0                          | 0,0         |
| 1.2                            | 280               | 3 942,3         | 177                             | 2 558,6         | 7                               | 98,5            | 96   | 1 015,6         | 0                          | 0,0         |
| 1.3                            | 221               | 2 614,2         | 160                             | 1 880,4         | 0                               | 0,0             | 61   | 661,9           | 0                          | 0,0         |
| 1.4                            | 3 449             | 3 822,8         | 23                              | 31,1            | 196                             | 210,9           | 3 230  | 3 580,7         | 0                          | 0,0         |
| 1.5                            | 0                 | 0,0             | 0                               | 0,0             | 0                               | 0,0             | 0  | 0,0             | 0                          | 0,0         |
| <b>1</b>                       | <b>4 413</b>      | <b>17 697,2</b> | <b>722</b>                      | <b>10 165,5</b> | <b>223</b>                      | <b>569,1</b>    | <b>3 468</b>   | <b>6 255,4</b>  | <b>0</b>                   | <b>0,0</b>  |
| 2.1                            | 69                | 337,1           | 20                              | 88,9            | 33                              | 174,6           | 16   | 61,8            | 0                          | 0,0         |
| 2.2                            | 1 351             | 21 595,5        | 756                             | 9 518,6         | 270                             | 8 429,9         | 325  | 3 060,0         | 0                          | 0,0         |
| 2.3                            | 576               | 13 218,4        | 202                             | 3 349,0         | 211                             | 6 806,3         | 163  | 2 724,4         | 0                          | 0,0         |
| 2.4                            | 354               | 8 016,9         | 155                             | 3 033,8         | 74                              | 2 605,7         | 125  | 1 946,4         | 0                          | 0,0         |
| <b>2</b>                       | <b>2 350</b>      | <b>43 167,9</b> | <b>1 133</b>                    | <b>15 990,4</b> | <b>588</b>                      | <b>18 016,5</b> | <b>629</b>   | <b>7 792,7</b>  | <b>0</b>                   | <b>0,0</b>  |
| 3.1                            | 0                 | 0,0             | 0                               | 0,0             | 0                               | 0,0             | 0  | 0,0             | 0                          | 0,0         |
| 3.2                            | 1                 | 300,0           | 0                               | 0,0             | 0                               | 0,0             | 1  | 300,0           | 0                          | 0,0         |
| <b>3</b>                       | <b>1</b>          | <b>300,0</b>    | <b>0</b>                        | <b>0,0</b>      | <b>0</b>                        | <b>0,0</b>      | <b>1</b>   | <b>300,0</b>    | <b>0</b>                   | <b>0,0</b>  |
| 4a.1                           | 19                | 2 515,0         | 3                               | 839,1           | 0                               | 0,0             | 16   | 1 664,8         | 0                          | 0,0         |
| 4a.2                           | 8                 | 589,3           | 2                               | 89,1            | 0                               | 0,0             | 6  | 500,2           | 0                          | 0,0         |
| 4a.3                           | 5                 | 876,0           | 2                               | 136,5           | 0                               | 0,0             | 3  | 739,5           | 0                          | 0,0         |
| <b>4a</b>                      | <b>32</b>         | <b>3 980,3</b>  | <b>7</b>                        | <b>1 064,6</b>  | <b>0</b>                        | <b>0,0</b>      | <b>25</b>  | <b>2 904,6</b>  | <b>0</b>                   | <b>0,0</b>  |
| 4b.1                           | 0                 | 193,5           | 0                               | 64,5            | 0                               | 0,0             | 0  | 128,1           | 0                          | 0,0         |
| 4b.2                           | 0                 | 45,3            | 0                               | 6,9             | 0                               | 0,0             | 0  | 38,5            | 0                          | 0,0         |
| 4b.3                           | 0                 | 67,4            | 0                               | 10,5            | 0                               | 0,0             | 0  | 56,9            | 0                          | 0,0         |
| <b>4b</b>                      | <b>0</b>          | <b>306,2</b>    | <b>0</b>                        | <b>81,9</b>     | <b>0</b>                        | <b>0,0</b>      | <b>0</b>   | <b>223,4</b>    | <b>0</b>                   | <b>0,0</b>  |
| 5a.1                           | 31                | 1 344,5         | 4                               | 88,3            | 1                               | 431,8           | 26   | 817,2           | 1                          | 19,9        |
| 5a.2                           | 18                | 95,1            | 4                               | 34,5            | 0                               | 0,0             | 14   | 51,2            | 0                          | 0,0         |
| 5a.3                           | 16                | 56,0            | 2                               | 2,8             | 0                               | 0,0             | 14   | 49,3            | 0                          | 0,0         |
| <b>5a</b>                      | <b>65</b>         | <b>1 495,6</b>  | <b>10</b>                       | <b>125,6</b>    | <b>1</b>                        | <b>431,8</b>    | <b>54</b>  | <b>917,7</b>    | <b>1</b>                   | <b>19,9</b> |
| 5b.1                           | 0                 | 12,0            | 0                               | 0,8             | 0                               | 3,9             | 0  | 7,3             | 0                          | 0,2         |
| 5b.2                           | 0                 | 0,9             | 0                               | 0,3             | 0                               | 0,0             | 0  | 0,5             | 0                          | 0,0         |
| 5b.3                           | 0                 | 0,5             | 0                               | 0,0             | 0                               | 0,0             | 0  | 0,4             | 0                          | 0,0         |
| <b>5b</b>                      | <b>0</b>          | <b>13,4</b>     | <b>0</b>                        | <b>1,1</b>      | <b>0</b>                        | <b>3,9</b>      | <b>0</b>   | <b>8,2</b>      | <b>0</b>                   | <b>0,2</b>  |
| <b>OP VK</b>                   | <b>6 861</b>      | <b>66 960,6</b> | <b>1 872</b>                    | <b>27 429,1</b> | <b>812</b>                      | <b>19 021,3</b> | <b>4 177</b>   | <b>18 402,0</b> | <b>1</b>                   | <b>20,1</b> |

Poznámka: - OP VK je víceúčelový program, tj. je financován jak z prostředků určených pro cíl Konvergence (a), tak z prostředků pro cíl Regionální konkurenceschopnost a zaměstnanost (b).

V oblastech podpory, kterých se víceúčelovost týká, jsou žádosti podávány a registrovány pouze u cíle Konvergence (a), ale financování probíhá v daném poměru v rámci obou cílů. - K datu generování nejsou u OP VK evidovány žádné nedokončené individuální projekty (IP).

Zdroj: MSC2007 – 7. 9. 2011

**Tab. 40 - Údaje o globálních grantech (GG) OP Vzdělávání pro konkurenceschopnost v relevantních oblastech podpory (EU a národní zdroje)**

| Prioritní osa / Oblast podpory | Podané žádosti    |                 | Žádosti vyřazené z administrace |            | Žádosti ve schvalovacím procesu |            | GG s vydaným Rozhodnutím / podepsanou Smlouvou |                 | Finančně ukončené GG |            |
|--------------------------------|-------------------|-----------------|---------------------------------|------------|---------------------------------|------------|--|-----------------|----------------------|------------|
|                                | počet             | mil. Kč         | počet                           | mil. Kč    | počet                           | mil. Kč    | počet  | mil. Kč         | počet                | mil. Kč    |
| -                              | a                 | b               | c                               | d          | e                               | f          | g  | h               | i                    | j          |
| -                              | od počátku období |                 | od počátku období               |            | aktuální stav                   |            | od počátku období                              |                 | od počátku období    |            |
| 1.1                            | 26                | 5 616,3         | 0                               | 0,0        | 0                               | 0,0        | 26   | 5 616,3         | 0                    | 0,0        |
| 1.2                            | 26                | 2 042,3         | 0                               | 0,0        | 0                               | 0,0        | 26   | 2 042,3         | 0                    | 0,0        |
| 1.3                            | 26                | 2 552,9         | 0                               | 0,0        | 0                               | 0,0        | 26   | 2 552,9         | 0                    | 0,0        |
| <b>1</b>                       | <b>78</b>         | <b>10 211,5</b> | <b>0</b>                        | <b>0,0</b> | <b>0</b>                        | <b>0,0</b> | <b>78</b>                                      | <b>10 211,5</b> | <b>0</b>             | <b>0,0</b> |
| 3.2                            | 13                | 2 835,0         | 0                               | 0,0        | 0                               | 0,0        | 13   | 2 835,0         | 0                    | 0,0        |
| <b>3</b>                       | <b>13</b>         | <b>2 835,0</b>  | <b>0</b>                        | <b>0,0</b> | <b>0</b>                        | <b>0,0</b> | <b>13</b>                                      | <b>2 835,0</b>  | <b>0</b>             | <b>0,0</b> |
| <b>OP VK</b>                   | <b>91</b>         | <b>13 046,5</b> | <b>0</b>                        | <b>0,0</b> | <b>0</b>                        | <b>0,0</b> | <b>91</b>                                      | <b>13 046,5</b> | <b>0</b>             | <b>0,0</b> |

Poznámka:

- K datu generování nejsou u OP VK evidovány žádné nedokončené globální granty (GG).

Zdroj: MSC2007 – 7. 9. 2011

**Tab. 41 - Údaje o grantových projektech (GP) OP Vzdělávání pro konkurenceschopnost v relevantních oblastech podpory (EU a národní zdroje)**

| Prioritní osa / Oblast podpory | Podané žádosti    |                 | Žádosti vyřazené z administrace |                 | Žádosti ve schvalovacím procesu |                | Projekty s vydaným Rozhodnutím / podepsanou Smlouvou |                | Finančně ukončené projekty |             |
|--------------------------------|-------------------|-----------------|---------------------------------|-----------------|---------------------------------|----------------|--|----------------|----------------------------|-------------|
|                                | počet             | mil. Kč         | počet                           | mil. Kč         | počet                           | mil. Kč        | počet  | mil. Kč        | počet                      | mil. Kč     |
| -                              | a                 | b               | c                               | d               | e                               | f              | g  | h              | i                          | j           |
| -                              | od počátku období |                 | od počátku období               |                 | aktuální stav                   |                | od počátku období                                    |                | od počátku období          |             |
| 1.1                            | 4 414             | 21 355,4        | 2 874                           | 14 517,0        | 634                             | 2 978,2        | 906  | 3 492,1        | 5                          | 7,5         |
| 1.2                            | 1 402             | 5 887,4         | 746                             | 3 167,8         | 357                             | 1 527,6        | 299  | 1 123,9        | 1                          | 6,7         |
| 1.3                            | 1 881             | 8 026,1         | 1 102                           | 4 934,5         | 449                             | 1 601,5        | 330  | 1 364,6        | 0                          | 0,0         |
| <b>1</b>                       | <b>7 697</b>      | <b>35 268,9</b> | <b>4 722</b>                    | <b>22 619,3</b> | <b>1 440</b>                    | <b>6 107,2</b> | <b>1 535</b>   | <b>5 980,5</b> | <b>6</b>                   | <b>14,3</b> |
| 3.2                            | 1 470             | 6 106,9         | 913                             | 3 995,8         | 248                             | 839,6          | 309  | 1 174,0        | 0                          | 0,0         |
| <b>3</b>                       | <b>1 470</b>      | <b>6 106,9</b>  | <b>913</b>                      | <b>3 995,8</b>  | <b>248</b>                      | <b>839,6</b>   | <b>309</b>   | <b>1 174,0</b> | <b>0</b>                   | <b>0,0</b>  |
| <b>OP VK</b>                   | <b>9 167</b>      | <b>41 375,9</b> | <b>5 635</b>                    | <b>26 615,1</b> | <b>1 688</b>                    | <b>6 946,9</b> | <b>1 844</b>   | <b>7 154,5</b> | <b>6</b>                   | <b>14,3</b> |

Poznámka:

- K datu generování jsou u OP VK vedeny 2 nedokončené grantové projekty (GP) v hodnotě 6,5 mil. Kč.

Zdroj: MSC2007 – 7. 9. 2011



Tab. 42 - Údaje o stavu čerpání finančních prostředků OP Vzdělávání pro konkurenceschopnost (EU a národní zdroje)

| Prioritní osa / Oblast podpory | Celková alokace podpory 2007–2013<br>v mil. Kč | Podané žádosti   |              | Projekty s vydaným Rozhodnutím / podepsanou Smlouvou |             | Proplacené prostředky příjemcům |             | Prostředky v souhrnných žádostech zaúčtovaných PCO |             | Certifikované výdaje předložené EK |             |
|--------------------------------|--|------------------|--------------|--|-------------|---------------------------------|-------------|--|-------------|------------------------------------|-------------|
|                                |  | v mil. Kč        | %            | v mil. Kč  | %           | v mil. Kč                       | %           | v mil. Kč  | %           | v mil. Kč                          | %           |
| -                              | a  | b                | b/a          | c  | c/a         | d                               | d/a         | e  | e/a         | f                                  | f/a         |
| 1.1                            | 6 932,1  | 28 673,3         | 413,6        | 4 489,2  | 64,8        | 3 675,6                         | 53,0        | 1 243,0  | 17,9        | 764,2                              | 11,0        |
| 1.2                            | 3 080,7  | 9 829,7          | 319,1        | 2 139,5  | 69,5        | 1 493,4                         | 48,5        | 392,0  | 12,7        | 205,6                              | 6,7         |
| 1.3                            | 3 148,9  | 10 640,2         | 337,9        | 2 026,4  | 64,4        | 1 633,9                         | 51,9        | 478,0  | 15,2        | 260,2                              | 8,3         |
| 1.4                            | 4 518,4  | 3 822,8          | 84,6         | 3 580,7  | 79,2        | 1 987,1                         | 44,0        | 96,4   | 2,1         | 24,9                               | 0,6         |
| 1.5                            | 1 498,4  | 0,0              | 0,0          | 0,0  | 0,0         | 0,0                             | 0,0         | 0,0  | 0,0         | 0,0                                | 0,0         |
| <b>1</b>                       | <b>19 178,5</b>                                | <b>52 966,1</b>  | <b>276,2</b> | <b>12 235,9</b>                                      | <b>63,8</b> | <b>8 790,0</b>                  | <b>45,8</b> | <b>2 209,5</b>                                     | <b>11,5</b> | <b>1 254,9</b>                     | <b>6,5</b>  |
| 2.1                            | 426,0  | 337,1            | 79,1         | 61,8   | 14,5        | 55,9                            | 13,1        | 16,2   | 3,8         | 14,3                               | 3,4         |
| 2.2                            | 7 251,3  | 21 595,5         | 297,8        | 3 060,0  | 42,2        | 1 698,7                         | 23,4        | 568,5  | 7,8         | 368,4                              | 5,1         |
| 2.3                            | 6 581,6  | 13 218,4         | 200,8        | 2 724,4  | 41,4        | 1 216,7                         | 18,5        | 311,0  | 4,7         | 198,7                              | 3,0         |
| 2.4                            | 3 514,5  | 8 016,9          | 228,1        | 1 946,4  | 55,4        | 875,1                           | 24,9        | 135,3  | 3,8         | 80,4                               | 2,3         |
| <b>2</b>                       | <b>17 773,5</b>                                | <b>43 167,9</b>  | <b>242,9</b> | <b>7 792,7</b>                                       | <b>43,8</b> | <b>3 846,5</b>                  | <b>21,6</b> | <b>1 031,0</b>                                     | <b>5,8</b>  | <b>661,8</b>                       | <b>3,7</b>  |
| 3.1                            | 1 612,0  | 0,0              | 0,0          | 0,0  | 0,0         | 0,0                             | 0,0         | 0,0  | 0,0         | 0,0                                | 0,0         |
| 3.2                            | 4 809,9  | 6 406,9          | 133,2        | 1 474,0  | 30,6        | 714,3                           | 14,9        | 177,4  | 3,7         | 104,9                              | 2,2         |
| <b>3</b>                       | <b>6 421,9</b>                                 | <b>6 406,9</b>   | <b>99,8</b>  | <b>1 474,0</b>                                       | <b>23,0</b> | <b>714,3</b>                    | <b>11,1</b> | <b>177,4</b>                                       | <b>2,8</b>  | <b>104,9</b>                       | <b>1,6</b>  |
| 4a.1                           | 4 815,6  | 2 515,0          | 52,2         | 1 664,8  | 34,6        | 645,8                           | 13,4        | 634,6  | 13,2        | 541,5                              | 11,2        |
| 4a.2                           | 475,9  | 589,3            | 123,8        | 500,2  | 105,1       | 115,3                           | 24,2        | 115,3  | 24,2        | 92,1                               | 19,4        |
| 4a.3                           | 702,2  | 876,0            | 124,7        | 739,5  | 105,3       | 99,1                            | 14,1        | 99,1   | 14,1        | 85,0                               | 12,1        |
| <b>4a</b>                      | <b>5 993,7</b>                                 | <b>3 980,3</b>   | <b>66,4</b>  | <b>2 904,6</b>                                       | <b>48,5</b> | <b>860,1</b>                    | <b>14,4</b> | <b>849,0</b>                                       | <b>14,2</b> | <b>718,6</b>                       | <b>12,0</b> |
| 4b.1                           | 370,4  | 193,5            | 52,2         | 128,1  | 34,6        | 49,7                            | 13,4        | 48,8   | 13,2        | 41,7                               | 11,2        |
| 4b.2                           | 36,6   | 45,3             | 123,8        | 38,5   | 105,1       | 8,9                             | 24,2        | 8,9  | 24,2        | 7,1                                | 19,4        |
| 4b.3                           | 54,0   | 67,4             | 124,7        | 56,9   | 105,3       | 7,6                             | 14,1        | 7,6  | 14,1        | 6,5                                | 12,1        |
| <b>4b</b>                      | <b>461,1</b>                                   | <b>306,2</b>     | <b>66,4</b>  | <b>223,4</b>   | <b>48,5</b> | <b>66,2</b>                     | <b>14,4</b> | <b>65,3</b>  | <b>14,2</b> | <b>55,3</b>                        | <b>12,0</b> |
| 5a.1                           | 1 898,0  | 1 344,5          | 70,8         | 817,2  | 43,1        | 441,2                           | 23,2        | 254,8  | 13,4        | 222,2                              | 11,7        |
| 5a.2                           | 96,8   | 95,1             | 98,3         | 51,2   | 52,9        | 20,5                            | 21,2        | 12,2   | 12,6        | 9,9                                | 10,3        |
| 5a.3                           | 67,9   | 56,0             | 82,4         | 49,3   | 72,6        | 9,8                             | 14,5        | 5,0  | 7,4         | 3,2                                | 4,7         |
| <b>5a</b>                      | <b>2 062,7</b>                                 | <b>1 495,6</b>   | <b>72,5</b>  | <b>917,7</b>   | <b>44,5</b> | <b>471,6</b>                    | <b>22,9</b> | <b>272,1</b>                                       | <b>13,2</b> | <b>235,4</b>                       | <b>11,4</b> |
| 5b.1                           | 17,0   | 12,0             | 70,8         | 7,3  | 43,1        | 4,0                             | 23,3        | 2,3  | 13,4        | 2,0                                | 11,7        |
| 5b.2                           | 0,9  | 0,9              | 98,3         | 0,5  | 52,9        | 0,2                             | 21,2        | 0,1  | 12,6        | 0,1                                | 10,3        |
| 5b.3                           | 0,6  | 0,5              | 82,4         | 0,4  | 72,6        | 0,1                             | 14,5        | 0,0  | 7,4         | 0,0                                | 4,7         |
| <b>5b</b>                      | <b>18,5</b>                                    | <b>13,4</b>      | <b>72,5</b>  | <b>8,2</b>   | <b>44,5</b> | <b>4,2</b>                      | <b>22,9</b> | <b>2,4</b>   | <b>13,2</b> | <b>2,1</b>                         | <b>11,4</b> |
| Cíl 1                          | 51 430,3                                       | 108 016,9        | 210,0        | 25 324,9   | 49,2        | 14 682,4                        | 28,5        | 4 538,9  | 8,8         | 2 975,5                            | 5,8         |
| Cíl 2                          | 479,5  | 319,6            | 66,6         | 231,6  | 48,3        | 70,4                            | 14,7        | 67,7   | 14,1        | 57,4                               | 12,0        |
| <b>OP VK</b>                   | <b>51 909,8</b>                                | <b>108 336,5</b> | <b>208,7</b> | <b>25 556,6</b>                                      | <b>49,2</b> | <b>14 752,8</b>                 | <b>28,4</b> | <b>4 606,7</b>                                     | <b>8,9</b>  | <b>3 032,9</b>                     | <b>5,8</b>  |

Poznámka: - Ve sloupci „Podané žádosti“ a „Projekty s vydaným Rozhodnutím / podepsanou Smlouvou“ jsou vykazovány údaje za IP a GP, zatímco ve sloupci „Proplacené prostředky příjemcům“, „Prostředky v souhrnných žádostech zaúčtovaných PCO“ a „Certifikované výdaje předložené EK“ jsou zahrnuty údaje za IP a GG, a to z důvodu, že certifikace probíhá pouze na úrovni IP a GG, nikoliv GP. - Měnový kurz: 1 EUR = 24,10 CZK - měsíční kurz převzatý z MSC2007, „Prostředky v souhrnných žádostech zaúčtovaných PCO“ a „Certifikované výdaje předložené EK“ jsou přepočteny kurzem v době zaúčtování v IS Viola, tj. kurz není shodný s aktuálním měsíčním kurzem. Zdroj: MSC2007 – 7. 9. 2011

## OPERAČNÍ PROGRAM LIDSKÉ ZDROJE A ZAMĚSTNANOST

OP Lidské zdroje a zaměstnanost je zaměřen na zvýšení zaměstnanosti a zaměstnatelnosti obyvatel ČR, na posílení sociální integrace, na rovné příležitosti žen a mužů a sladění rodinného a pracovního života. OP Lidské zdroje a zaměstnanost je financován z ESF.

Z územního hlediska jsou intervence OP Lidské zdroje a zaměstnanost zaměřeny na podporu regionů ČR zařazených do cíle Konvergence (celé území ČR vyjma hlavního města Prahy). U vybraných oblastí intervence se podpora týká i území hlavního města Prahy (prioritní osa 2, 4 a 5).

Úlohu řídicího orgánu zastává Odbor 81 řízení pomoci z ESF Ministerstva práce a sociálních věcí ČR, zprostředkujícími subjekty jsou Odbor 82 implementace fondů EU na MPSV, Odbor implementace strukturálních fondů na MPO a Odbor strukturálních fondů na MV. Podrobnější informace jsou uvedeny na internetových stránkách [www.esfcr.cz](http://www.esfcr.cz).

**Tab. 43 - Struktura OP Lidské zdroje a zaměstnanost**

| Číslo prioritní osy / oblasti podpory | Název prioritní osy / oblasti podpory   | Podíl na celkové alokaci v % |
|---------------------------------------|---|------------------------------|
| <b>1</b>                              | <b>Adaptabilita</b>   | <b>28,7</b>                  |
| 1.1                                   | Zvýšení adaptability zaměstnanců a konkurenceschopnosti podniků                       | 24,5                         |
| 1.2                                   | Zvýšení adaptability zaměstnanců a zaměstnavatelů restrukturalizovaných podniků       | 4,2                          |
| <b>2a,b</b>                           | <b>Aktivní politika trhu práce</b>  | <b>33,0</b>                  |
| 2.1a,b                                | Posílení aktivních politik zaměstnanosti  | 28,0                         |
| 2.2a,b                                | Modernizace institucí a zavedení systému kvality služeb zaměstnanosti a jejich rozvoj | 5,0                          |
| <b>3</b>                              | <b>Sociální integrace a rovné příležitosti</b>  | <b>21,8</b>                  |
| 3.1                                   | Podpora sociální integrace a sociálních služeb  | 13,3                         |
| 3.2                                   | Podpora sociální integrace romských lokalit   | 2,0                          |
| 3.3                                   | Integrace sociálně vyloučených skupin na trhu práce                                   | 3,5                          |
| 3.4                                   | Rovné příležitosti žen a mužů na trhu práce a sladění rodinného a pracovního života   | 3,0                          |
| <b>4a,b</b>                           | <b>Veřejná správa a veřejné služby</b>  | <b>10,6</b>                  |
| 4.1a,b                                | Posilování institucionální kapacity a efektivnosti veřejné správy                     | 10,6                         |
| <b>5a,b</b>                           | <b>Mezinárodní spolupráce</b>   | <b>1,9</b>                   |
| 5.1a,b                                | Mezinárodní spolupráce  | 1,9                          |
| <b>6a,b</b>                           | <b>Technická pomoc</b>  | <b>4,0</b>                   |
| 6.1a,b                                | Podpora řízení, implementace a kontroly operací                                       | 4,0                          |

Poznámka:

- OP je víceúčelový, tj. je financován jak z prostředků určených pro cíl Konvergence (a), tak z prostředků pro cíl Regionální konkurenceschopnost a zaměstnanost (b).

Zdroj: Programový dokument OP LZZ

## Realizace OP Lidské zdroje a zaměstnanost

*V OP Lidské zdroje a zaměstnanost bylo k 7. září 2011 podáno 678 žádostí na individuální projekty v celkové hodnotě 36,8 mld. Kč a 15 žádostí na globální granty ve výši 22,0 mld. Kč. V rámci globálních grantů bylo podáno 8 966 žádostí na grantové projekty v hodnotě 45,2 mld. Kč. V OP Lidské zdroje a zaměstnanost je vydáno 479 Rozhodnutí o poskytnutí dotace ve výši 26,5 mld. Kč na individuální projekty a 14 Rozhodnutí na globální granty ve výši 19,3 mld. Kč. V rámci globálních grantů bylo schváleno 2 677 grantových projektů v hodnotě 12,2 mld. Kč. Proplacené prostředky za individuální projekty a globální granty dosahují 14,7 mld. Kč, což představuje 28,0 % z celkové alokace na program. Objem certifikovaných výdajů činí 9,8 mld. Kč, což je 18,8 % z alokace na OP Lidské zdroje a zaměstnanost na období 2007-2013.*

### Podané žádosti

Počet **podaných žádostí na IP** v srpnu 2011 vzrostl o 14 žádosti v hodnotě 690,4 mil. Kč. Od počátku programového období k 7. září 2011 bylo podáno 678 žádostí na IP s finančním požadavkem 36,8 mld. Kč.

Počet **podaných žádostí na GG** se v meziměsíčním srovnání nezměnil, k 7. září 2011 bylo podáno 15 žádostí na GG v hodnotě 22,0 mld. Kč.

Počet **podaných žádostí na GP** se ve sledovaném období zvýšil o 699 žádostí v hodnotě 4,0 mld. Kč. Od počátku programového období k 7. září 2011 bylo podáno 8 966 žádostí na GP ve výši 45,2 mld. Kč, což o 134,7 % převyšuje objem finančních prostředků ve schválených GG (tj. GG s vydaným Rozhodnutím).

### Projekty s vydaným Rozhodnutím o poskytnutí dotace

V srpnu 2011 se počet vydaných **Rozhodnutí na IP** navýšil o čtyři projekty v hodnotě 1,8 mld. Kč. Od počátku programového období k 7. září 2011 bylo vydáno 479 Rozhodnutí na IP v hodnotě 26,5 mld. Kč.

Řídící orgán k 7. září 2011 vydal 14 **Rozhodnutí na GG** v hodnotě 19,3 mld. Kč, v meziměsíčním srovnání nedošlo ke změně.

Počet vydaných **Rozhodnutí na GP** se ve sledovaném období zvýšil o 33 v hodnotě 117,3 mil. Kč. Od počátku programového období k 7. září 2011 bylo vydáno 2 677 Rozhodnutí na GP ve výši 12,2 mld. Kč, to představuje 63,1 % z finančního objemu ve schválených GG.

### Proplacené prostředky příjemcům

Hodnota všech proplacených prostředků (**IP a GG**) k 7. září 2011 dosahuje 14,7 mld. Kč, což představuje 28,0 % z alokace OP Lidské zdroje a zaměstnanost. V srpnu 2011 byly proplaceny finanční prostředky (IP a GG) na účty příjemců ve výši 691,3 mil. Kč.

V OP Lidské zdroje a zaměstnanost je evidováno 41 **finančně ukončených** projektů (IP + GP) v hodnotě 184,3 mil. Kč (ve sledovaném období došlo k nárůstu o 34 finančně ukončených individuálních projektů v hodnotě 86,4 mil. Kč).

## **Certifikované výdaje předložené Evropské komisi**

Certifikované výdaje předložené Evropské komisi k 7. září 2011 dosahují 9,8 mld. Kč, což představuje 18,8 % z celkové alokace na program. V průběhu srpna 2011 byl zaznamenán meziměsíční nárůst o 3,6 mld. Kč.

V průběhu srpna 2011 byl zaznamenán nárůst prostředků v souhrnných žádostech zaúčtovaných PCO ve výši 272,7 mil. Kč. Prostředky v souhrnných žádostech zaúčtovaných PCO k 7. září 2011 dosahují 10,1 mld. Kč, tj. 19,4 % z alokace OP Lidské zdroje a zaměstnanost.

**Tab. 44 - Údaje o individuálních projektech (IP) OP Lidské zdroje a zaměstnanost (EU a národní zdroje)**

| Prioritní osa / Oblast podpory | Podané žádosti    |                 | Žádosti vyřazené z administrace |                | Žádosti ve schvalovacím procesu |                | Projekty s vydaným Rozhodnutím / podepsanou Smlouvou |                 | Finančně ukončené projekty |              |
|--------------------------------|-------------------|-----------------|---------------------------------|----------------|---------------------------------|----------------|--|-----------------|----------------------------|--------------|
|                                | počet             | mil. Kč         | počet                           | mil. Kč        | počet                           | mil. Kč        | počet  | mil. Kč         | počet                      | mil. Kč      |
| -                              | a                 | b               | c                               | d              | e                               | f              | g  | h               | i                          | j            |
| -                              | od počátku období |                 | od počátku období               |                | aktuální stav                   |                | od počátku období                                    |                 | od počátku období          |              |
| 1.1                            | 9                 | 5 895,9         | 1                               | 850,0          | 3                               | 813,6          | 5  | 4 232,3         | 0                          | 0,0          |
| 1.2                            | 9                 | 396,6           | 0                               | 0,0            | 0                               | 0,0            | 9  | 392,7           | 0                          | 0,0          |
| <b>1</b>                       | <b>18</b>         | <b>6 292,5</b>  | <b>1</b>                        | <b>850,0</b>   | <b>3</b>                        | <b>813,6</b>   | <b>14</b>  | <b>4 625,0</b>  | <b>0</b>                   | <b>0,0</b>   |
| 2.1a                           | 135               | 10 356,5        | 26                              | 1 296,0        | 24                              | 725,6          | 85   | 9 989,4         | 3                          | 35,3         |
| 2.2a                           | 14                | 2 021,2         | 2                               | 387,6          | 4                               | 933,4          | 8  | 695,9           | 0                          | 0,0          |
| <b>2a</b>                      | <b>149</b>        | <b>12 377,8</b> | <b>28</b>                       | <b>1 683,6</b> | <b>28</b>                       | <b>1 659,1</b> | <b>93</b>  | <b>10 685,3</b> | <b>3</b>                   | <b>35,3</b>  |
| 2.1b                           | 0                 | 136,3           | 0                               | 17,1           | 0                               | 9,5            | 0  | 131,4           | 0                          | 0,5          |
| 2.2b                           | 0                 | 26,6            | 0                               | 5,1            | 0                               | 12,3           | 0  | 9,2             | 0                          | 0,0          |
| <b>2b</b>                      | <b>0</b>          | <b>162,9</b>    | <b>0</b>                        | <b>22,2</b>    | <b>0</b>                        | <b>21,8</b>    | <b>0</b>   | <b>140,6</b>    | <b>0</b>                   | <b>0,5</b>   |
| 3.1                            | 65                | 10 622,4        | 22                              | 4 476,2        | 6                               | 947,2          | 37   | 5 178,4         | 2                          | 50,7         |
| 3.2                            | 22                | 660,0           | 6                               | 235,6          | 6                               | 217,9          | 10   | 206,6           | 0                          | 0,0          |
| 3.3                            | 3                 | 97,7            | 0                               | 0,0            | 3                               | 97,7           | 0  | 0,0             | 0                          | 0,0          |
| 3.4                            | 9                 | 98,4            | 7                               | 69,8           | 0                               | 0,0            | 2  | 28,6            | 0                          | 0,0          |
| <b>3</b>                       | <b>99</b>         | <b>11 478,6</b> | <b>35</b>                       | <b>4 781,6</b> | <b>15</b>                       | <b>1 262,8</b> | <b>49</b>  | <b>5 413,6</b>  | <b>2</b>                   | <b>50,7</b>  |
| 4a.1                           | 379               | 4 122,3         | 83                              | 757,5          | 5                               | 108,1          | 291  | 3 241,0         | 34                         | 80,3         |
| <b>4a</b>                      | <b>379</b>        | <b>4 122,3</b>  | <b>83</b>                       | <b>757,5</b>   | <b>5</b>                        | <b>108,1</b>   | <b>291</b>   | <b>3 241,0</b>  | <b>34</b>                  | <b>80,3</b>  |
| 4b.1                           | 0                 | 317,1           | 0                               | 58,3           | 0                               | 8,3            | 0  | 249,3           | 0                          | 6,2          |
| <b>4b</b>                      | <b>0</b>          | <b>317,1</b>    | <b>0</b>                        | <b>58,3</b>    | <b>0</b>                        | <b>8,3</b>     | <b>0</b>   | <b>249,3</b>    | <b>0</b>                   | <b>6,2</b>   |
| 5a.1                           | 0                 | 0,0             | 0                               | 0,0            | 0                               | 0,0            | 0  | 0,0             | 0                          | 0,0          |
| <b>5a</b>                      | <b>0</b>          | <b>0,0</b>      | <b>0</b>                        | <b>0,0</b>     | <b>0</b>                        | <b>0,0</b>     | <b>0</b>   | <b>0,0</b>      | <b>0</b>                   | <b>0,0</b>   |
| 5b.1                           | 0                 | 0,0             | 0                               | 0,0            | 0                               | 0,0            | 0  | 0,0             | 0                          | 0,0          |
| <b>5b</b>                      | <b>0</b>          | <b>0,0</b>      | <b>0</b>                        | <b>0,0</b>     | <b>0</b>                        | <b>0,0</b>     | <b>0</b>   | <b>0,0</b>      | <b>0</b>                   | <b>0,0</b>   |
| 6a.1                           | 33                | 2 068,0         | 1                               | 2,0            | 0                               | 0,0            | 32   | 2 121,3         | 0                          | 0,0          |
| <b>6a</b>                      | <b>33</b>         | <b>2 068,0</b>  | <b>1</b>                        | <b>2,0</b>     | <b>0</b>                        | <b>0,0</b>     | <b>32</b>  | <b>2 121,3</b>  | <b>0</b>                   | <b>0,0</b>   |
| 6b.1                           | 0                 | 28,1            | 0                               | 0,0            | 0                               | 0,0            | 0  | 28,8            | 0                          | 0,0          |
| <b>6b</b>                      | <b>0</b>          | <b>28,1</b>     | <b>0</b>                        | <b>0,0</b>     | <b>0</b>                        | <b>0,0</b>     | <b>0</b>   | <b>28,8</b>     | <b>0</b>                   | <b>0,0</b>   |
| <b>OP LZZ</b>                  | <b>678</b>        | <b>36 847,1</b> | <b>148</b>                      | <b>8 155,1</b> | <b>51</b>                       | <b>3 873,7</b> | <b>479</b>   | <b>26 504,8</b> | <b>39</b>                  | <b>172,9</b> |

Poznámka:

- Program je víceúčelový, OP LZZ je financován jak z prostředků určených pro cíl Konvergence (a), tak z prostředků pro cíl Regionální konkurenceschopnost a zaměstnanost (b). V oblastech podpory, kterých se víceúčelovost týká, jsou žádosti podávány a registrovány pouze u cíle Konvergence (a), ale financování probíhá v daném poměru v rámci obou cílů.
- K datu generování je u OP LZZ vedeno 5 nedokončených individuálních projektů (IP) v hodnotě 33,7 mil. Kč.

Zdroj: MSC2007 – 7. 9. 2011

Tab. 45 - Údaje o globálních grantech (GG) OP Lidské zdroje a zaměstnanost (EU a národní zdroje)

| Prioritní osa / Oblast podpory | Podané žádosti    |                 | Žádosti vyřazené z administrace |                | Žádosti ve schvalovacím procesu |            | GG s vydaným Rozhodnutím / podepsanou Smlouvou |                 | Finančně ukončené GG |            |
|--------------------------------|-------------------|-----------------|---------------------------------|----------------|---------------------------------|------------|--|-----------------|----------------------|------------|
|                                | počet             | mil. Kč         | počet                           | mil. Kč        | počet                           | mil. Kč    | počet  | mil. Kč         | počet                | mil. Kč    |
| -                              | a                 | b               | c                               | d              | e                               | f          | g  | h               | i                    | j          |
| -                              | od počátku období |                 | od počátku období               |                | aktuální stav                   |            | od počátku období                              |                 | od počátku období    |            |
| 1.1                            | 5                 | 10 612,0        | 1                               | 1 304,5        | 0                               | 0,0        | 4  | 9 047,5         | 0                    | 0,0        |
| 1.2                            | 1                 | 2 000,0         | 0                               | 0,0            | 0                               | 0,0        | 1  | 1 030,5         | 0                    | 0,0        |
| <b>1</b>                       | <b>6</b>          | <b>12 612,0</b> | <b>1</b>                        | <b>1 304,5</b> | <b>0</b>                        | <b>0,0</b> | <b>5</b>                                       | <b>10 078,0</b> | <b>0</b>             | <b>0,0</b> |
| 2.1a                           | 1                 | 1 492,1         | 0                               | 0,0            | 0                               | 0,0        | 1  | 1 492,1         | 0                    | 0,0        |
| 2.2a                           | 0                 | 0,0             | 0                               | 0,0            | 0                               | 0,0        | 0  | 0,0             | 0                    | 0,0        |
| <b>2a</b>                      | <b>1</b>          | <b>1 492,1</b>  | <b>0</b>                        | <b>0,0</b>     | <b>0</b>                        | <b>0,0</b> | <b>1</b>                                       | <b>1 492,1</b>  | <b>0</b>             | <b>0,0</b> |
| 2.1b                           | 0                 | 19,6            | 0                               | 0,0            | 0                               | 0,0        | 0  | 19,6            | 0                    | 0,0        |
| 2.2b                           | 0                 | 0,0             | 0                               | 0,0            | 0                               | 0,0        | 0  | 0,0             | 0                    | 0,0        |
| <b>2b</b>                      | <b>0</b>          | <b>19,6</b>     | <b>0</b>                        | <b>0,0</b>     | <b>0</b>                        | <b>0,0</b> | <b>0</b>                                       | <b>19,6</b>     | <b>0</b>             | <b>0,0</b> |
| 3.1                            | 3                 | 1 538,0         | 0                               | 0,0            | 0                               | 0,0        | 3  | 1 538,0         | 0                    | 0,0        |
| 3.2                            | 1                 | 477,5           | 0                               | 0,0            | 0                               | 0,0        | 1  | 477,5           | 0                    | 0,0        |
| 3.3                            | 1                 | 1 865,1         | 0                               | 0,0            | 0                               | 0,0        | 1  | 1 705,1         | 0                    | 0,0        |
| 3.4                            | 1                 | 1 640,5         | 0                               | 0,0            | 0                               | 0,0        | 1  | 1 640,5         | 0                    | 0,0        |
| <b>3</b>                       | <b>6</b>          | <b>5 521,1</b>  | <b>0</b>                        | <b>0,0</b>     | <b>0</b>                        | <b>0,0</b> | <b>6</b>                                       | <b>5 361,1</b>  | <b>0</b>             | <b>0,0</b> |
| 4a.1                           | 1                 | 1 485,7         | 0                               | 0,0            | 0                               | 0,0        | 1  | 1 485,7         | 0                    | 0,0        |
| <b>4a</b>                      | <b>1</b>          | <b>1 485,7</b>  | <b>0</b>                        | <b>0,0</b>     | <b>0</b>                        | <b>0,0</b> | <b>1</b>                                       | <b>1 485,7</b>  | <b>0</b>             | <b>0,0</b> |
| 4b.1                           | 0                 | 114,3           | 0                               | 0,0            | 0                               | 0,0        | 0  | 114,3           | 0                    | 0,0        |
| <b>4b</b>                      | <b>0</b>          | <b>114,3</b>    | <b>0</b>                        | <b>0,0</b>     | <b>0</b>                        | <b>0,0</b> | <b>0</b>                                       | <b>114,3</b>    | <b>0</b>             | <b>0,0</b> |
| 5a.1                           | 1                 | 664,5           | 0                               | 0,0            | 0                               | 0,0        | 1  | 664,5           | 0                    | 0,0        |
| <b>5a</b>                      | <b>1</b>          | <b>664,5</b>    | <b>0</b>                        | <b>0,0</b>     | <b>0</b>                        | <b>0,0</b> | <b>1</b>                                       | <b>664,5</b>    | <b>0</b>             | <b>0,0</b> |
| 5b.1                           | 0                 | 51,1            | 0                               | 0,0            | 0                               | 0,0        | 0  | 51,1            | 0                    | 0,0        |
| <b>5b</b>                      | <b>0</b>          | <b>51,1</b>     | <b>0</b>                        | <b>0,0</b>     | <b>0</b>                        | <b>0,0</b> | <b>0</b>                                       | <b>51,1</b>     | <b>0</b>             | <b>0,0</b> |
| 6a.1                           | 0                 | 0,0             | 0                               | 0,0            | 0                               | 0,0        | 0  | 0,0             | 0                    | 0,0        |
| <b>6a</b>                      | <b>0</b>          | <b>0,0</b>      | <b>0</b>                        | <b>0,0</b>     | <b>0</b>                        | <b>0,0</b> | <b>0</b>                                       | <b>0,0</b>      | <b>0</b>             | <b>0,0</b> |
| 6b.1                           | 0                 | 0,0             | 0                               | 0,0            | 0                               | 0,0        | 0  | 0,0             | 0                    | 0,0        |
| <b>6b</b>                      | <b>0</b>          | <b>0,0</b>      | <b>0</b>                        | <b>0,0</b>     | <b>0</b>                        | <b>0,0</b> | <b>0</b>                                       | <b>0,0</b>      | <b>0</b>             | <b>0,0</b> |
| <b>OP LZZ</b>                  | <b>15</b>         | <b>21 960,5</b> | <b>1</b>                        | <b>1 304,5</b> | <b>0</b>                        | <b>0,0</b> | <b>14</b>                                      | <b>19 266,5</b> | <b>0</b>             | <b>0,0</b> |

Poznámka: - Program je víceúčelový, OP LZZ je financován jak z prostředků určených pro cíl Konvergence (a), tak z prostředků pro cíl Regionální konkurenceschopnost a zaměstnanost (b). V oblastech podpory, kterých se víceúčelovost týká, jsou žádosti podávány a registrovány pouze u cíle Konvergence (a), ale financování probíhá v daném poměru v rámci obou cílů. Částky na GG za PO2 byly dle pravidel víceúčelovosti rozděleny na cíl Konvergence (a) a na cíl Regionální konkurenceschopnost a zaměstnanost (b). - K datu generování nejsou u OP LZZ evidovány žádné nedokončené globální granty (GG).

Zdroj: MSC2007 – 7. 9. 2011

Tab. 46 - Údaje o grantových projektech (GP) OP Lidské zdroje a zaměstnanost (EU a národní zdroje)

| Prioritní osa / Oblast podpory | Podané žádosti    |                 | Žádosti vyřazené z administrace |                 | Žádosti ve schvalovacím procesu |                | Projekty s vydaným Rozhodnutím / podepsanou Smlouvou |                 | Finančně ukončené projekty |             |
|--------------------------------|-------------------|-----------------|---------------------------------|-----------------|---------------------------------|----------------|--|-----------------|----------------------------|-------------|
|                                | počet             | mil. Kč         | počet                           | mil. Kč         | počet                           | mil. Kč        | počet  | mil. Kč         | počet                      | mil. Kč     |
| -                              | a                 | b               | c                               | d               | e                               | f              | g  | h               | i                          | j           |
| -                              | od počátku období |                 | od počátku období               |                 | aktuální stav                   |                | od počátku období                                    |                 | od počátku období          |             |
| 1.1                            | 3 563             | 19 074,3        | 1 874                           | 11 058,6        | 25                              | 148,1          | 1 664  | 7 805,0         | 1                          | 1,6         |
| 1.2                            | 24                | 197,4           | 11                              | 90,5            | 6                               | 47,0           | 7  | 60,0            | 0                          | 0,0         |
| <b>1</b>                       | <b>3 587</b>      | <b>19 271,7</b> | <b>1 885</b>                    | <b>11 149,1</b> | <b>31</b>                       | <b>195,1</b>   | <b>1 671</b>   | <b>7 865,0</b>  | <b>1</b>                   | <b>1,6</b>  |
| 2.1a                           | 754               | 3 668,5         | 341                             | 1 638,7         | 289                             | 1 447,2        | 124  | 582,6           | 0                          | 0,0         |
| 2.2a                           | 0                 | 0,0             | 0                               | 0,0             | 0                               | 0,0            | 0  | 0,0             | 0                          | 0,0         |
| <b>2a</b>                      | <b>754</b>        | <b>3 668,5</b>  | <b>341</b>                      | <b>1 638,7</b>  | <b>289</b>                      | <b>1 447,2</b> | <b>124</b>   | <b>582,6</b>    | <b>0</b>                   | <b>0,0</b>  |
| 2.1b                           | 0                 | 48,3            | 0                               | 21,6            | 0                               | 19,0           | 0  | 7,7             | 0                          | 0,0         |
| 2.2b                           | 0                 | 0,0             | 0                               | 0,0             | 0                               | 0,0            | 0  | 0,0             | 0                          | 0,0         |
| <b>2b</b>                      | <b>0</b>          | <b>48,3</b>     | <b>0</b>                        | <b>21,6</b>     | <b>0</b>                        | <b>19,0</b>    | <b>0</b>   | <b>7,7</b>      | <b>0</b>                   | <b>0,0</b>  |
| 3.1                            | 1 394             | 5 530,6         | 1 076                           | 4 543,5         | 44                              | 148,0          | 274  | 840,3           | 1                          | 9,7         |
| 3.2                            | 324               | 2 206,1         | 220                             | 1 561,9         | 39                              | 256,3          | 65   | 387,9           | 0                          | 0,0         |
| 3.3                            | 1 105             | 5 379,5         | 633                             | 3 044,0         | 362                             | 1 833,3        | 110  | 502,2           | 0                          | 0,0         |
| 3.4                            | 1 197             | 5 957,4         | 694                             | 3 161,7         | 342                             | 2 145,0        | 161  | 652,0           | 0                          | 0,0         |
| <b>3</b>                       | <b>4 020</b>      | <b>19 073,5</b> | <b>2 623</b>                    | <b>12 311,2</b> | <b>787</b>                      | <b>4 382,6</b> | <b>610</b>   | <b>2 382,3</b>  | <b>1</b>                   | <b>9,7</b>  |
| 4a.1                           | 357               | 1 588,6         | 152                             | 692,4           | 3                               | 9,3            | 202  | 886,9           | 0                          | 0,0         |
| <b>4a</b>                      | <b>357</b>        | <b>1 588,6</b>  | <b>152</b>                      | <b>692,4</b>    | <b>3</b>                        | <b>9,3</b>     | <b>202</b>   | <b>886,9</b>    | <b>0</b>                   | <b>0,0</b>  |
| 4b.1                           | 0                 | 122,2           | 0                               | 53,3            | 0                               | 0,7            | 0  | 68,2            | 0                          | 0,0         |
| <b>4b</b>                      | <b>0</b>          | <b>122,2</b>    | <b>0</b>                        | <b>53,3</b>     | <b>0</b>                        | <b>0,7</b>     | <b>0</b>   | <b>68,2</b>     | <b>0</b>                   | <b>0,0</b>  |
| 5a.1                           | 248               | 1 334,6         | 177                             | 999,6           | 1                               | 3,0            | 70   | 332,0           | 0                          | 0,0         |
| <b>5a</b>                      | <b>248</b>        | <b>1 334,6</b>  | <b>177</b>                      | <b>999,6</b>    | <b>1</b>                        | <b>3,0</b>     | <b>70</b>  | <b>332,0</b>    | <b>0</b>                   | <b>0,0</b>  |
| 5b.1                           | 0                 | 102,7           | 0                               | 76,9            | 0                               | 0,2            | 0  | 25,5            | 0                          | 0,0         |
| <b>5b</b>                      | <b>0</b>          | <b>102,7</b>    | <b>0</b>                        | <b>76,9</b>     | <b>0</b>                        | <b>0,2</b>     | <b>0</b>   | <b>25,5</b>     | <b>0</b>                   | <b>0,0</b>  |
| 6a.1                           | 0                 | 0,0             | 0                               | 0,0             | 0                               | 0,0            | 0  | 0,0             | 0                          | 0,0         |
| <b>6a</b>                      | <b>0</b>          | <b>0,0</b>      | <b>0</b>                        | <b>0,0</b>      | <b>0</b>                        | <b>0,0</b>     | <b>0</b>   | <b>0,0</b>      | <b>0</b>                   | <b>0,0</b>  |
| 6b.1                           | 0                 | 0,0             | 0                               | 0,0             | 0                               | 0,0            | 0  | 0,0             | 0                          | 0,0         |
| <b>6b</b>                      | <b>0</b>          | <b>0,0</b>      | <b>0</b>                        | <b>0,0</b>      | <b>0</b>                        | <b>0,0</b>     | <b>0</b>   | <b>0,0</b>      | <b>0</b>                   | <b>0,0</b>  |
| <b>OP LZZ</b>                  | <b>8 966</b>      | <b>45 210,1</b> | <b>5 178</b>                    | <b>26 942,6</b> | <b>1 111</b>                    | <b>6 057,3</b> | <b>2 677</b>   | <b>12 150,2</b> | <b>2</b>                   | <b>11,4</b> |

Poznámka:

- Program je víceúčelový, OP LZZ je financován jak z prostředků určených pro cíl Konvergence (a), tak z prostředků pro cíl Regionální konkurenceschopnost a zaměstnanost (b). V oblastech podpory, kterých se víceúčelovost týká, jsou žádosti podávány a registrovány pouze u cíle Konvergence (a), ale financování probíhá v daném poměru v rámci obou cílů.
- K datu generování je u OP evidováno 17 nedokončených grantových projektů (GP) v celkové hodnotě 61,8 mil. Kč.

Zdroj: MSC2007 – 7. 9. 2011



**Tab. 47 - Údaje o stavu čerpání finančních prostředků OP Lidské zdroje a zaměstnanost (EU a národní zdroje)**

| Prioritní osa /<br>Oblast podpory | Celková alokace<br>podpory<br>2007–2013<br>v mil. Kč | Podané žádosti  |              | Projekty s vydaným<br>Rozhodnutím / podepsanou<br>Smlouvou |              | Proplacené prostředky<br>příjemcům |             | Prostředky v souhrnných<br>žádostech zaúčtovaných PCO |             | Certifikované výdaje<br>předložené EK |             |
|-----------------------------------|--|-----------------|--------------|--|--------------|------------------------------------|-------------|---|-------------|---------------------------------------|-------------|
|                                   |  | v mil. Kč       | %            | v mil. Kč  | %            | v mil. Kč                          | %           | v mil. Kč   | %           | v mil. Kč                             | %           |
| -                                 | a  | b               | b/a          | c  | c/a          | d                                  | d/a         | e   | e/a         | f                                     | f/a         |
| 1.1                               | 12 756,8   | 24 970,2        | 195,7        | 12 037,3   | 94,4         | 4 094,5                            | 32,1        | 1 781,5   | 14,0        | 1 776,0                               | 13,9        |
| 1.2                               | 2 203,6  | 594,0           | 27,0         | 452,7  | 20,5         | 27,9                               | 1,3         | 18,5  | 0,8         | 11,1                                  | 0,5         |
| <b>1</b>                          | <b>14 960,4</b>                                      | <b>25 564,2</b> | <b>170,9</b> | <b>12 490,0</b>  | <b>83,5</b>  | <b>4 122,4</b>                     | <b>27,6</b> | <b>1 800,1</b>  | <b>12,0</b> | <b>1 787,1</b>                        | <b>11,9</b> |
| 2.1a                              | 14 554,5   | 14 025,0        | 96,4         | 10 571,9   | 72,6         | 4 905,2                            | 33,7        | 4 683,7   | 32,2        | 4 649,9                               | 31,9        |
| 2.2a                              | 2 568,7  | 2 021,2         | 78,7         | 695,9  | 27,1         | 13,1                               | 0,5         | 13,1  | 0,5         | 13,1                                  | 0,5         |
| <b>2a</b>                         | <b>17 123,2</b>                                      | <b>16 046,3</b> | <b>93,7</b>  | <b>11 267,9</b>  | <b>65,8</b>  | <b>4 918,2</b>                     | <b>28,7</b> | <b>4 696,8</b>  | <b>27,4</b> | <b>4 663,0</b>                        | <b>27,2</b> |
| 2.1b                              | 191,5  | 184,5           | 96,4         | 139,1  | 72,6         | 64,6                               | 33,7        | 61,6  | 32,2        | 61,2                                  | 32,0        |
| 2.2b                              | 33,8   | 26,6            | 78,7         | 9,2  | 27,1         | 0,2                                | 0,5         | 0,2   | 0,5         | 0,2                                   | 0,5         |
| <b>2b</b>                         | <b>225,3</b>   | <b>211,1</b>    | <b>93,7</b>  | <b>148,3</b>   | <b>65,8</b>  | <b>64,7</b>                        | <b>28,7</b> | <b>61,8</b>   | <b>27,4</b> | <b>61,4</b>                           | <b>27,2</b> |
| 3.1                               | 7 032,6  | 16 153,0        | 229,7        | 6 018,7  | 85,6         | 3 559,1                            | 50,6        | 2 572,4   | 36,6        | 2 379,8                               | 33,8        |
| 3.2                               | 1 030,4  | 2 866,1         | 278,2        | 594,5  | 57,7         | 249,2                              | 24,2        | 141,2   | 13,7        | 129,2                                 | 12,5        |
| 3.3                               | 1 799,2  | 5 477,2         | 304,4        | 502,2  | 27,9         | 231,9                              | 12,9        | 76,9  | 4,3         | 67,4                                  | 3,7         |
| 3.4                               | 1 547,9  | 6 055,8         | 391,2        | 680,6  | 44,0         | 413,7                              | 26,7        | 222,5   | 14,4        | 210,8                                 | 13,6        |
| <b>3</b>                          | <b>11 410,0</b>                                      | <b>30 552,1</b> | <b>267,8</b> | <b>7 795,9</b>   | <b>68,3</b>  | <b>4 453,9</b>                     | <b>39,0</b> | <b>3 013,1</b>  | <b>26,4</b> | <b>2 787,2</b>                        | <b>24,4</b> |
| 4a.1                              | 5 139,9  | 5 710,9         | 111,1        | 4 127,9  | 80,3         | 553,4                              | 10,8        | 174,9   | 3,4         | 160,6                                 | 3,1         |
| <b>4a</b>                         | <b>5 139,9</b>                                       | <b>5 710,9</b>  | <b>111,1</b> | <b>4 127,9</b>   | <b>80,3</b>  | <b>553,4</b>                       | <b>10,8</b> | <b>174,9</b>  | <b>3,4</b>  | <b>160,6</b>                          | <b>3,1</b>  |
| 4b.1                              | 395,4  | 439,3           | 111,1        | 317,5  | 80,3         | 42,6                               | 10,8        | 13,5  | 3,4         | 12,4                                  | 3,1         |
| <b>4b</b>                         | <b>395,4</b>   | <b>439,3</b>    | <b>111,1</b> | <b>317,5</b>   | <b>80,3</b>  | <b>42,6</b>                        | <b>10,8</b> | <b>13,5</b>   | <b>3,4</b>  | <b>12,4</b>                           | <b>3,1</b>  |
| 5a.1                              | 921,5  | 1 334,6         | 144,8        | 332,0  | 36,0         | 180,5                              | 19,6        | 78,2  | 8,5         | 78,2                                  | 8,5         |
| <b>5a</b>                         | <b>921,5</b>   | <b>1 334,6</b>  | <b>144,8</b> | <b>332,0</b>   | <b>36,0</b>  | <b>180,5</b>                       | <b>19,6</b> | <b>78,2</b>   | <b>8,5</b>  | <b>78,2</b>                           | <b>8,5</b>  |
| 5b.1                              | 70,9   | 102,7           | 144,8        | 25,5   | 36,0         | 13,9                               | 19,6        | 6,0   | 8,5         | 6,0                                   | 8,5         |
| <b>5b</b>                         | <b>70,9</b>  | <b>102,7</b>    | <b>144,8</b> | <b>25,5</b>  | <b>36,0</b>  | <b>13,9</b>                        | <b>19,6</b> | <b>6,0</b>  | <b>8,5</b>  | <b>6,0</b>                            | <b>8,5</b>  |
| 6a.1                              | 2 066,6  | 2 068,0         | 100,1        | 2 121,3  | 102,6        | 305,0                              | 14,8        | 299,6   | 14,5        | 286,9                                 | 13,9        |
| <b>6a</b>                         | <b>2 066,6</b>                                       | <b>2 068,0</b>  | <b>100,1</b> | <b>2 121,3</b>   | <b>102,6</b> | <b>305,0</b>                       | <b>14,8</b> | <b>299,6</b>  | <b>14,5</b> | <b>286,9</b>                          | <b>13,9</b> |
| 6b.1                              | 28,0   | 28,1            | 100,1        | 28,8   | 102,6        | 4,1                                | 14,8        | 4,1   | 14,5        | 3,9                                   | 13,9        |
| <b>6b</b>                         | <b>28,0</b>  | <b>28,1</b>     | <b>100,1</b> | <b>28,8</b>  | <b>102,6</b> | <b>4,1</b>                         | <b>14,8</b> | <b>4,1</b>  | <b>14,5</b> | <b>3,9</b>                            | <b>13,9</b> |
| <b>Cíl 1</b>                      | <b>51 621,6</b>                                      | <b>81 276,1</b> | <b>157,4</b> | <b>38 134,9</b>  | <b>73,9</b>  | <b>14 533,5</b>                    | <b>28,2</b> | <b>10 062,6</b>                                       | <b>19,5</b> | <b>9 763,0</b>                        | <b>18,9</b> |
| <b>Cíl 2</b>                      | <b>719,6</b>   | <b>781,2</b>    | <b>108,6</b> | <b>520,1</b>   | <b>72,3</b>  | <b>125,3</b>                       | <b>17,4</b> | <b>85,3</b>   | <b>11,9</b> | <b>83,6</b>                           | <b>11,6</b> |
| <b>OP LZZ</b>                     | <b>52 341,2</b>                                      | <b>82 057,3</b> | <b>156,8</b> | <b>38 655,0</b>  | <b>73,9</b>  | <b>14 658,8</b>                    | <b>28,0</b> | <b>10 147,9</b>                                       | <b>19,4</b> | <b>9 846,7</b>                        | <b>18,8</b> |

Poznámka:

- Ve sloupci „Podané žádosti“ a „Projekty s vydaným Rozhodnutím / podepsanou Smlouvou“ jsou vykazovány údaje za IP a GP, zatímco ve sloupci „Proplacené prostředky příjemcům“, „Prostředky v souhrnných žádostech zaúčtovaných PCO“ a „Certifikované výdaje předložené EK“ jsou zahrnuty údaje za IP a GG, a to z důvodu, že certifikace probíhá pouze na úrovni IP a GG, nikoliv GP.
- Měnový kurz: 1 EUR = 24,10 CZK - měsíční kurz převzatý z MSC2007, „Prostředky v souhrnných žádostech zaúčtovaných PCO“ a „Certifikované výdaje předložené EK“ jsou přepočteny kurzem v době zaúčtování v IS Viola, tj. kurz není shodný s aktuálním měsíčním kurzem.



Zdroj: MSC2007 – 7. 9. 2011

## MĚSÍČNÍ MONITOROVACÍ ZPRÁVA – SRPEN 2011



## INTEGROVANÝ OPERAČNÍ PROGRAM

Finanční prostředky tohoto operačního programu jsou určeny k rozvoji veřejné správy, kultury, cestovního ruchu, informační společnosti, k podpoře zaměstnanosti, péči o zdraví obyvatel, ke zlepšení bydlení a bezpečnosti obyvatelstva. Cílem Integrovaného OP je podpořit socioekonomický růst ČR a zvýšit kvalitu života občanů ČR. Integrovaný OP je financován z ERDF.

Z územního hlediska jsou intervence Integrovaného OP zaměřeny především na podporu regionů ČR zařazených do cíle Konvergence (celé území ČR kromě hlavního města Prahy). U vybraných oblastí podpory se intervence týkají i území hlavního města Prahy (prioritní osa 1, 4 a 6).

Roli řídicího orgánu vykonává Ministerstvo pro místní rozvoj ČR, činnost zprostředkujících subjektů zastávají Ministerstvo vnitra ČR (oblasti podpory 1.1, 2.1 a 3.4), Ministerstvo práce a sociálních věcí ČR (oblasti podpory 3.1 a 3.3), Ministerstvo zdravotnictví ČR (oblast podpory 3.2), Ministerstvo kultury ČR (oblast podpory 5.1) a Centrum pro regionální rozvoj ČR (oblasti podpory 2.1, 3.1, 3.3, 3.4, 5.2, 5.3 a 4. a 6. prioritní osa). Podrobnější informace o Integrovaném OP jsou uvedeny na internetových stránkách [www.strukturalni-fondy.cz/iop](http://www.strukturalni-fondy.cz/iop).

**Tab. 48 - Struktura Integrovaného OP**

| Číslo prioritní osy / oblasti podpory | Název prioritní osy / oblasti podpory                  | Podíl na celkové alokaci v % |
|---------------------------------------|--|------------------------------|
| <b>1a,b</b>                           | <b>Modernizace veřejné správy</b>                      | <b>21,1</b>                  |
| 1.1a,b                                | Rozvoj informační společnosti ve veřejné správě        | 21,1                         |
| <b>2</b>                              | <b>Zavádění ICT ve veřejné správě</b>                  | <b>10,8</b>                  |
| 2.1                                   | Zavádění ICT v územní veřejné správě                   | 10,8                         |
| <b>3</b>                              | <b>Zvýšení kvality a dostupnosti veřejných služeb</b>  | <b>34,4</b>                  |
| 3.1                                   | Služby v oblasti sociální integrace                    | 5,0                          |
| 3.2                                   | Služby v oblasti veřejného zdraví                      | 15,7                         |
| 3.3                                   | Služby v oblasti zaměstnanosti                         | 2,9                          |
| 3.4                                   | Služby v oblasti bezpečnosti, prevence a řešení rizik  | 10,8                         |
| <b>4a,b</b>                           | <b>Národní podpora cestovního ruchu</b>                | <b>4,1</b>                   |
| 4.1a,b                                | Národní podpora rozvoje cestovního ruchu               | 4,1                          |
| <b>5</b>                              | <b>Národní podpora územního rozvoje</b>                | <b>26,6</b>                  |
| 5.1                                   | Národní podpora využití potenciálu kulturního dědictví | 13,4                         |
| 5.2                                   | Zlepšení prostředí v problémových sídlištích           | 12,2                         |
| 5.3                                   | Modernizace a rozvoj systémů tvorby územních politik   | 1,0                          |
| <b>6a,b</b>                           | <b>Technická pomoc</b>                                 | <b>2,8</b>                   |
| 6.1a,b                                | Aktivity spojené s řízením IOP                         | 1,7                          |
| 6.2a,b                                | Ostatní náklady technické pomoci IOP                   | 1,1                          |

Poznámka:

- OP je víceúčelový, tj. je financován jak z prostředků určených pro cíl Konvergence (a), tak z prostředků pro cíl Regionální konkurenceschopnost a zaměstnanost (b).

Zdroj: Programový dokument IOP

## Realizace Integrovaného OP

V Integrovaném OP bylo k 7. září 2011 podáno 7 977 žádostí v celkové výši 53,5 mld. Kč, což představuje 118,7 % z celkové alokace na program. Řídící orgán a zprostředkující subjekty vydaly 7 000 Rozhodnutí o poskytnutí dotace v hodnotě 32,0 mld. Kč (70,9 % z alokace na období 2007–2013). Proplacené prostředky příjemcům činí 7,6 mld. Kč, což představuje 16,9 % z alokace Integrovaného OP. Objem certifikovaných výdajů dosahuje 4,8 mld. Kč, to je 10,6 % z alokace na období 2007–2013.

### Podané žádosti

Počet podaných žádostí se v srpnu 2011 zvýšil o 65 žádostí ve výši 398,2 mil. Kč. Finanční požadavek v podaných žádostech přesahuje alokaci na celé programové období o 18,7 %, tj. finanční objem v 7 977 podaných žádostech dosahuje 53,5 mld. Kč.

Největší meziměsíční nárůst (43 žádostí ve výši 67,9 mil. Kč) je zaznamenán v oblasti podpory 5.2 „Zlepšení prostředí v problémových sídlištích“ a v oblasti podpory 3.4 „Služby v oblasti bezpečnosti, prevence a řešení rizik“ (13 žádostí ve výši 293,8 mil. Kč).

### Projekty s vydaným Rozhodnutím o poskytnutí dotace

Počet schválených projektů se v meziměsíčním srovnání zvýšil o 58 vydaných Rozhodnutí o poskytnutí dotace v hodnotě 1,6 mld. Kč. Finanční objem v projektech s vydaným Rozhodnutím o poskytnutí dotace k 7. září 2011 dosahuje 32,0 mld. Kč, to představuje 70,9 % z alokace Integrovaného OP.

Nejvyšší meziměsíční nárůst ve finančním objemu schválených projektů byl zaznamenán v oblasti podpory 2.1 „Zavádění ICT v územní veřejné správě“ (7 Rozhodnutí ve výši 875,0 mil. Kč) a v oblasti podpory 3.4 (5 Rozhodnutí ve výši 629,3 mil. Kč).

### Proplacené prostředky příjemcům

Od počátku programového období k 7. září 2011 byly vyplaceny prostředky na účty příjemců ve výši 7,6 mld. Kč, což činí 16,9 % z alokace Integrovaného OP. V srpnu 2011 byly na účty příjemců vyplaceny finanční prostředky ve výši 1,0 mld. Kč, a to napříč všemi oblastmi podpory.

V Integrovaném OP bylo k 7. září 2011 **finančně ukončeno** 5 421 projektů ve výši 5,9 mld. Kč (tj. 77,4 % z celkového počtu schválených projektů), z toho bylo ve sledovaném období finančně ukončeno 76 projektů v hodnotě 440,4 mil. Kč.

### Certifikované výdaje předložené Evropské komisi

Ve sledovaném období se o 1,2 mld. Kč zvýšila částka certifikovaných výdajů předložených EK. K 7. září 2011 dosahují certifikované výdaje předložené EK 4,8 mld. Kč, což představuje 10,6 % z alokace Integrovaného OP. V průběhu srpna 2011 byl zaznamenán nárůst prostředků v souhrnných žádostech zaúčtovaných PCO ve výši 264,6 mil. Kč. K 7. září 2011 jejich podíl tvoří 13,1 % z alokace Integrovaného OP.

Tab. 49 - Údaje o projektech Integrovaného OP (EU a národní zdroje)

| Prioritní osa / Oblast podpory | Podané žádosti    |                 | Žádosti vyřazené z administrace |                 | Žádosti ve schvalovacím procesu |                | Projekty s vydaným Rozhodnutím / podepsanou Smlouvou |                 | Finančně ukončené projekty |                |
|--------------------------------|-------------------|-----------------|---------------------------------|-----------------|---------------------------------|----------------|--|-----------------|----------------------------|----------------|
|                                | počet             | mil. Kč         | počet                           | mil. Kč         | počet                           | mil. Kč        | počet  | mil. Kč         | počet                      | mil. Kč        |
| -                              | a                 | b               | c                               | d               | e                               | f              | g  | h               | i                          | j              |
| -                              | od počátku období |                 | od počátku období               |                 | aktuální stav                   |                | od počátku období                                    |                 | od počátku období          |                |
| 1.1a                           | 79                | 10 743,6        | 20                              | 2 180,3         | 1                               | 14,2           | 58   | 8 417,2         | 9                          | 236,3          |
| <b>1a</b>                      | <b>79</b>         | <b>10 743,6</b> | <b>20</b>                       | <b>2 180,3</b>  | <b>1</b>                        | <b>14,2</b>    | <b>58</b>  | <b>8 417,2</b>  | <b>9</b>                   | <b>236,3</b>   |
| 1.1b                           | 0                 | 826,4           | 0                               | 167,7           | 0                               | 1,1            | 0  | 647,5           | 0                          | 18,2           |
| <b>1b</b>                      | <b>0</b>          | <b>826,4</b>    | <b>0</b>                        | <b>167,7</b>    | <b>0</b>                        | <b>1,1</b>     | <b>0</b>   | <b>647,5</b>    | <b>0</b>                   | <b>18,2</b>    |
| 2.1                            | 5 839             | 5 465,7         | 296                             | 633,3           | 6                               | 230,2          | 5 537  | 4 586,6         | 4 571                      | 399,7          |
| <b>2</b>                       | <b>5 839</b>      | <b>5 465,7</b>  | <b>296</b>                      | <b>633,3</b>    | <b>6</b>                        | <b>230,2</b>   | <b>5 537</b>   | <b>4 586,6</b>  | <b>4 571</b>               | <b>399,7</b>   |
| 3.1                            | 183               | 1 272,9         | 121                             | 569,2           | 45                              | 543,7          | 17   | 74,4            | 10                         | 22,8           |
| 3.2                            | 164               | 7 886,4         | 25                              | 1 207,1         | 31                              | 1 084,4        | 108  | 5 541,2         | 55                         | 2 788,5        |
| 3.3                            | 14                | 1 078,5         | 4                               | 313,9           | 8                               | 636,8          | 2  | 85,7            | 0                          | 0,0            |
| 3.4                            | 80                | 4 747,2         | 3                               | 1 253,9         | 42                              | 1 353,3        | 35   | 2 016,9         | 9                          | 575,4          |
| <b>3</b>                       | <b>441</b>        | <b>14 985,1</b> | <b>153</b>                      | <b>3 344,2</b>  | <b>126</b>                      | <b>3 618,3</b> | <b>162</b>   | <b>7 718,2</b>  | <b>74</b>                  | <b>3 386,6</b> |
| 4.1a                           | 64                | 2 150,3         | 39                              | 1 350,8         | 3                               | 35,3           | 22   | 755,2           | 2                          | 84,4           |
| <b>4a</b>                      | <b>64</b>         | <b>2 150,3</b>  | <b>39</b>                       | <b>1 350,8</b>  | <b>3</b>                        | <b>35,3</b>    | <b>22</b>  | <b>755,2</b>    | <b>2</b>                   | <b>84,4</b>    |
| 4.1b                           | 64                | 165,4           | 39                              | 103,9           | 3                               | 2,7            | 22   | 58,1            | 2                          | 6,5            |
| <b>4b</b>                      | <b>64</b>         | <b>165,4</b>    | <b>39</b>                       | <b>103,9</b>    | <b>3</b>                        | <b>2,7</b>     | <b>22</b>  | <b>58,1</b>     | <b>2</b>                   | <b>6,5</b>     |
| 5.1                            | 42                | 14 025,8        | 24                              | 8 159,4         | 0                               | 0,0            | 18   | 5 844,8         | 0                          | 0,0            |
| 5.2                            | 795               | 3 389,4         | 19                              | 114,0           | 168                             | 731,8          | 608  | 2 432,6         | 328                        | 1 151,4        |
| 5.3                            | 579               | 501,6           | 61                              | 56,6            | 3                               | 7,8            | 515  | 431,3           | 398                        | 309,2          |
| <b>5</b>                       | <b>1 416</b>      | <b>17 916,8</b> | <b>104</b>                      | <b>8 330,0</b>  | <b>171</b>                      | <b>739,6</b>   | <b>1 141</b>   | <b>8 708,6</b>  | <b>726</b>                 | <b>1 460,6</b> |
| 6.1a                           | 27                | 864,7           | 0                               | 0,0             | 7                               | 72,1           | 20   | 767,1           | 10                         | 157,5          |
| 6.2a                           | 47                | 353,8           | 2                               | 4,4             | 7                               | 32,4           | 38   | 296,1           | 27                         | 109,2          |
| <b>6a</b>                      | <b>74</b>         | <b>1 218,5</b>  | <b>2</b>                        | <b>4,4</b>      | <b>14</b>                       | <b>104,5</b>   | <b>58</b>  | <b>1 063,2</b>  | <b>37</b>                  | <b>266,7</b>   |
| 6.1b                           | 0                 | 15,9            | 0                               | 0,0             | 0                               | 1,3            | 0  | 14,1            | 0                          | 2,9            |
| 6.2b                           | 0                 | 6,5             | 0                               | 0,1             | 0                               | 0,6            | 0  | 5,4             | 0                          | 2,0            |
| <b>6b</b>                      | <b>0</b>          | <b>22,4</b>     | <b>0</b>                        | <b>0,1</b>      | <b>0</b>                        | <b>1,9</b>     | <b>0</b>   | <b>19,5</b>     | <b>0</b>                   | <b>4,9</b>     |
| Cíl 1                          | 7 913             | 52 479,9        | 614                             | 15 842,8        | 321                             | 4 742,2        | 6 978  | 31 249,0        | 5 419                      | 5 834,3        |
| Cíl 2                          | 64                | 1 014,2         | 39                              | 271,7           | 3                               | 5,7            | 22   | 725,1           | 2                          | 29,6           |
| <b>IOP</b>                     | <b>7 977</b>      | <b>53 494,1</b> | <b>653</b>                      | <b>16 114,5</b> | <b>324</b>                      | <b>4 748,0</b> | <b>7 000</b>   | <b>31 974,1</b> | <b>5 421</b>               | <b>5 863,8</b> |

Poznámka:

- Počet podaných žádostí je u víceřadových prioritních os uveden pouze u oblastí podpory vztahující se k cíli Konvergence (a). V oblastech podpory, které spadají pod cíl Regionální konkurenceschopnost a zaměstnanost (b) je počet nulový (kromě 4. prioritní osy). - K datu generování je u OP vedeno 82 nedokončených projektů v hodnotě 1,2 mld. Kč. V meziměsíčním srovnání je u IOP v oblastech podpory 1.1a a 1.1b ve stavu „Projekty s vydaným Rozhodnutím / podepsanou Smlouvou“ evidován pokles objemu finančních prostředků (o 62,8 mil. Kč). Příčinou je snížení výdajů u dvou projektů formou dodatku k Rozhodnutí.

Zdroj: MSC2007 – 7. 9. 2011

**Tab. 50 - Údaje o stavu čerpání finančních prostředků Integrovaného OP (EU a národní zdroje)**

| Prioritní osa / Oblast podpory | Celková alokace podpory 2007–2013<br>mil. Kč | Podané žádosti  |              | Projekty s vydaným Rozhodnutím / podepsanou Smlouvou |             | Proplacené prostředky příjemcům |             | Prostředky v souhrnných žádostech zaúčtovaných PCO |             | Certifikované výdaje předložené EK |             |
|--------------------------------|--|-----------------|--------------|--|-------------|---------------------------------|-------------|--|-------------|------------------------------------|-------------|
|                                |  | mil. Kč         | %            | mil. Kč  | %           | mil. Kč                         | %           | mil. Kč  | %           | mil. Kč                            | %           |
| -                              | a  | b               | b/a          | c  | c/a         | d                               | d/a         | e  | e/a         | f                                  | f/a         |
| 1a.1                           | 8 817,5                                      | 10 743,6        | 121,8        | 8 417,2  | 95,5        | 1 327,9                         | 15,1        | 425,7  | 4,8         | 376,3                              | 4,3         |
| <b>1a</b>                      | <b>8 817,5</b>                               | <b>10 743,6</b> | <b>121,8</b> | <b>8 417,2</b>                                       | <b>95,5</b> | <b>1 327,9</b>                  | <b>15,1</b> | <b>425,7</b>                                       | <b>4,8</b>  | <b>376,3</b>                       | <b>4,3</b>  |
| 1b.1                           | 678,3  | 826,4           | 121,8        | 647,5  | 95,5        | 102,1                           | 15,1        | 32,7   | 4,8         | 28,9                               | 4,3         |
| <b>1b</b>                      | <b>678,3</b>                                 | <b>826,4</b>    | <b>121,8</b> | <b>647,5</b>   | <b>95,5</b> | <b>102,1</b>                    | <b>15,1</b> | <b>32,7</b>  | <b>4,8</b>  | <b>28,9</b>                        | <b>4,3</b>  |
| 2.1                            | 4 851,7                                      | 5 465,7         | 112,7        | 4 586,6  | 94,5        | 400,5                           | 8,3         | 221,5  | 4,6         | 166,6                              | 3,4         |
| <b>2</b>                       | <b>4 851,7</b>                               | <b>5 465,7</b>  | <b>112,7</b> | <b>4 586,6</b>                                       | <b>94,5</b> | <b>400,5</b>                    | <b>8,3</b>  | <b>221,5</b>                                       | <b>4,6</b>  | <b>166,6</b>                       | <b>3,4</b>  |
| 3.1                            | 2 245,6                                      | 1 272,9         | 56,7         | 74,4   | 3,3         | 29,5                            | 1,3         | 27,0   | 1,2         | 6,6                                | 0,3         |
| 3.2                            | 7 160,6                                      | 7 886,4         | 110,1        | 5 541,2  | 77,4        | 2 729,5                         | 38,1        | 2 589,7  | 36,2        | 2 318,0                            | 32,4        |
| 3.3                            | 1 320,9                                      | 1 078,5         | 81,7         | 85,7   | 6,5         | 9,5                             | 0,7         | 0,0  | 0,0         | 0,0                                | 0,0         |
| 3.4                            | 4 853,8                                      | 4 747,2         | 97,8         | 2 016,9  | 41,6        | 516,7                           | 10,6        | 475,0  | 9,8         | 124,2                              | 2,6         |
| <b>3</b>                       | <b>15 580,8</b>                              | <b>14 985,1</b> | <b>96,2</b>  | <b>7 718,2</b>                                       | <b>49,5</b> | <b>3 285,3</b>                  | <b>21,1</b> | <b>3 091,7</b>                                     | <b>19,8</b> | <b>2 448,8</b>                     | <b>15,7</b> |
| 4a.1                           | 1 720,0                                      | 2 150,3         | 125,0        | 755,2  | 43,9        | 164,8                           | 9,6         | 138,8  | 8,1         | 102,9                              | 6,0         |
| <b>4a</b>                      | <b>1 720,0</b>                               | <b>2 150,3</b>  | <b>125,0</b> | <b>755,2</b>   | <b>43,9</b> | <b>164,8</b>                    | <b>9,6</b>  | <b>138,8</b>                                       | <b>8,1</b>  | <b>102,9</b>                       | <b>6,0</b>  |
| 4b.1                           | 132,3  | 165,4           | 125,0        | 58,1   | 43,9        | 12,7                            | 9,6         | 10,7   | 8,1         | 7,9                                | 6,0         |
| <b>4b</b>                      | <b>132,3</b>                                 | <b>165,4</b>    | <b>125,0</b> | <b>58,1</b>  | <b>43,9</b> | <b>12,7</b>                     | <b>9,6</b>  | <b>10,7</b>  | <b>8,1</b>  | <b>7,9</b>                         | <b>6,0</b>  |
| 5.1                            | 6 039,3                                      | 14 025,8        | 232,2        | 5 844,8  | 96,8        | 507,4                           | 8,4         | 355,9  | 5,9         | 269,3                              | 4,5         |
| 5.2                            | 5 477,5                                      | 3 389,4         | 61,9         | 2 432,6  | 44,4        | 1 152,7                         | 21,0        | 1 010,1  | 18,4        | 841,3                              | 15,4        |
| 5.3                            | 461,6  | 501,6           | 108,7        | 431,3  | 93,4        | 327,7                           | 71,0        | 315,2  | 68,3        | 287,0                              | 62,2        |
| <b>5</b>                       | <b>11 978,4</b>                              | <b>17 916,8</b> | <b>149,6</b> | <b>8 708,6</b>                                       | <b>72,7</b> | <b>1 987,8</b>                  | <b>16,6</b> | <b>1 681,2</b>                                     | <b>14,0</b> | <b>1 397,7</b>                     | <b>11,7</b> |
| 6a.1                           | 779,4  | 864,7           | 110,9        | 767,1  | 98,4        | 275,0                           | 35,3        | 243,6  | 31,3        | 197,6                              | 25,3        |
| 6a.2                           | 508,9  | 353,8           | 69,5         | 296,1  | 58,2        | 67,7                            | 0,0         | 64,1   | 12,6        | 60,6                               | 11,9        |
| <b>6a</b>                      | <b>1 288,3</b>                               | <b>1 218,5</b>  | <b>94,6</b>  | <b>1 063,2</b>                                       | <b>82,5</b> | <b>342,7</b>                    | <b>26,6</b> | <b>307,7</b>                                       | <b>23,9</b> | <b>258,2</b>                       | <b>20,0</b> |
| 6b.1                           | 14,3   | 15,9            | 111,0        | 14,1   | 98,4        | 5,1                             | 35,3        | 4,5  | 31,3        | 3,6                                | 25,4        |
| 6b.2                           | 9,4  | 6,5             | 69,5         | 5,4  | 58,2        | 1,2                             | 13,3        | 1,2  | 12,6        | 1,1                                | 11,9        |
| <b>6b</b>                      | <b>23,7</b>                                  | <b>22,4</b>     | <b>94,6</b>  | <b>19,5</b>  | <b>82,5</b> | <b>6,3</b>                      | <b>26,6</b> | <b>5,7</b>   | <b>23,9</b> | <b>4,8</b>                         | <b>20,1</b> |
| Cíl 1                          | 44 236,8                                     | 52 479,9        | 118,6        | 31 249,0   | 70,6        | 7 509,0                         | 17,0        | 5 866,5  | 13,3        | 4 750,4                            | 10,7        |
| Cíl 2                          | 834,3  | 1 014,2         | 121,6        | 725,1  | 86,9        | 121,1                           | 14,5        | 49,1   | 5,9         | 41,6                               | 5,0         |
| <b>IOP</b>                     | <b>45 071,0</b>                              | <b>53 494,1</b> | <b>118,7</b> | <b>31 974,1</b>                                      | <b>70,9</b> | <b>7 630,1</b>                  | <b>16,9</b> | <b>5 915,6</b>                                     | <b>13,1</b> | <b>4 792,0</b>                     | <b>10,6</b> |

Poznámka:

- Měnový kurz: 1 EUR = 24,10 CZK - měsíční kurz převzatý z MSC2007, „Prostředky v souhrnných žádostech zaúčtovaných PCO“ a „Certifikované výdaje předložené EK“ jsou přepočteny kurzem v době zaúčtování v IS Viola, tj. kurz není shodný s aktuálním měsíčním kurzem. V meziměsíčním srovnání je u IOP v oblastech podpory 1.1a a 1.1b ve stavu „Projekty s vydaným Rozhodnutím / podepsanou Smlouvou“ evidován pokles objemu finančních prostředků (o 62,8 mil. Kč). Příčinou je snížení výdajů u dvou projektů formou dodatku k Rozhodnutí.



MĚSÍČNÍ MONITOROVACÍ ZPRÁVA – SRPEN 2011



- Zdroj: MSC2007 – 7. 9. 2011



## OPERAČNÍ PROGRAM TECHNICKÁ POMOC

Z OP Technická pomoc jsou zajišťovány aktivity, které podporují efektivitu řízení Národního strategického referenčního rámce, jeho administrativní zabezpečení, kontrolu, monitorování a evaluaci realizace NSRR a aktivity, jež jsou spojeny s využitím prostředků SF / FS a jejich publicitou.

Z územního hlediska jsou intervence OP Technická pomoc zaměřeny na celé území ČR včetně hlavního města Prahy.

Řídicím orgánem OP Technická pomoc je Ministerstvo pro místní rozvoj ČR. Zprostředkujícím subjektem je Centrum pro regionální rozvoj ČR. Podrobnější informace jsou dostupné na internetových stránkách [www.strukturalni-fondy.cz/op-tp](http://www.strukturalni-fondy.cz/op-tp).

**Tab. 51 - Struktura OP Technická pomoc**

| Číslo prioritní osy / oblasti podpory | Název prioritní osy / oblasti podpory                           | Podíl na celkové alokaci v % |
|---------------------------------------|---|------------------------------|
| <b>1a,b</b>                           | <b>Podpora řízení a koordinace</b>                              | <b>10,5</b>                  |
| 1.1a,b                                | Řízení implementace NSRR  | 6,3                          |
| 1.2a,b                                | Finanční řízení, kontrola a audit                               | 1,0                          |
| 1.3a,b                                | Řízení a koordinace HSS   | 1,6                          |
| 1.4a,b                                | Příprava nového programového období 2014 +                      | 1,6                          |
| <b>2a,b</b>                           | <b>Monitorování</b>   | <b>20,0</b>                  |
| 2.1a,b                                | Komunikační a monitorovací systém                               | 20,0                         |
| <b>3a,b</b>                           | <b>Administrativní a absorpční kapacita</b>                     | <b>41,9</b>                  |
| 3.1a,b                                | Podpora administrativních struktur včetně profesního vzdělávání | 29,3                         |
| 3.2a,b                                | Podpora absorpční kapacity                                      | 12,6                         |
| <b>4a,b</b>                           | <b>Publicita</b>  | <b>27,7</b>                  |
| 4.1a,b                                | Aktivity pro informování a publicitu                            | 22,2                         |
| 4.2a,b                                | Správa nástrojů komunikace a řízení KoP OP TP                   | 5,5                          |

Poznámka:

- OP je víceúčelový, tj. je financován jak z prostředků určených pro cíl Konvergence (a), tak z prostředků pro cíl Regionální konkurenceschopnost a zaměstnanost (b).

Zdroj: Programový dokument OP TP

## Realizace OP Technická pomoc

*K 7. září 2011 bylo podáno 133 žádostí o finančním požadavku 7,6 mld. Kč, což představuje 107,1 % z celkové alokace na program. Z podaných žádostí bylo u 106 vydáno Rozhodnutí o poskytnutí dotace ve výši 4,0 mld. Kč (57,0 % z alokace na program na období 2007–2013). Proplacené prostředky příjemcům činí 1,1 mld. Kč, což představuje 16,1 % z alokace na programové období 2007–2013. V OP Technická pomoc byly certifikovány výdaje ve výši 965,7 mil. Kč, to je 13,7 % z celkové alokace programu.*

### Podané žádosti

V průběhu srpna 2011 žadatelé podali 3 žádosti o finančním požadavku 123,8 mil. Kč. Finančně nejnáročnější žádost ve výši 60,5 mil. Kč byla v meziměsíčním srovnání podána v oblasti podpory 2.1a,b „Komunikační a monitorovací systém“.

Od počátku programového období k 7. září 2011 žadatelé podali 133 žádostí s požadovaným objemem finančních prostředků 7,6 mld. Kč, což představuje 107,1 % z alokace na program na období 2007–2013.

### Projekty s vydaným Rozhodnutím / podepsanou Smlouvou

Ve sledovaném období řídicí orgán vydal jedno Rozhodnutí o poskytnutí dotace ve výši 1,5 mil. Kč, a to v oblasti podpory 2.1a,b.

Celkem byla v OP Technická pomoc vydána Rozhodnutí / podepsána Smlouva o poskytnutí dotace u 106 žádostí (tj. 79,7 % z celkově 133 podaných žádostí). Objem nasmlouvaných finančních prostředků k 7. září 2011 činí 4,0 mld. Kč, což představuje 57,0 % z alokace na OP Technická pomoc.

### Proplacené prostředky příjemcům

V OP Technická pomoc byly k 7. září 2011 proplaceny prostředky příjemcům ve výši 1,1 mld. Kč (16,1 % z alokace na období 2007–2013). V srpnu 2011 byl zaznamenán nárůst v objemu prostředků proplacených příjemcům, a to o 93,4 mil. Kč.

Ve sledovaném období byly **finančně ukončeny** 3 projekty v hodnotě 41,3 mil. Kč. K 7. září 2011 bylo v OP Technická pomoc finančně ukončeno 45 projektů o finančním objemu 902,8 mil. Kč (tj. 42,5 % z celkového počtu schválených projektů).

### Certifikované výdaje předložené Evropské komisi

V oblasti certifikovaných výdajů předložených EK byl v meziměsíčním porovnání zaznamenán nárůst ve výši 83,0 mil. Kč. Celková výše certifikovaných výdajů předložených EK k 7. září 2011 činí 965,7 mil. Kč, což tvoří 13,7 % celkové alokace OP Technická pomoc.

Meziměsíční nárůst je také zaznamenán v objemu prostředků zahrnutých do souhrnných žádostí zaúčtovaných PCO, a to o 18,8 mil. Kč. Od počátku programového období k 7. září 2011 byla do souhrnných žádostí zahrnuta 1,0 mld. Kč, tedy 14,8 % z celkové alokace programu.

**Tab. 52 - Údaje o projektech OP Technická pomoc (EU a národní zdroje)**

| Prioritní osa / Oblast podpory | Podané žádosti    |                | Žádosti vyřazené z administrace |                | Žádosti ve schvalovacím procesu |              | Projekty s vydaným Rozhodnutím / podepsanou Smlouvou |                | Finančně ukončené projekty |              |
|--------------------------------|-------------------|----------------|---------------------------------|----------------|---------------------------------|--------------|--|----------------|----------------------------|--------------|
|                                | počet             | mil. Kč        | počet                           | mil. Kč        | počet                           | mil. Kč      | počet  | mil. Kč        | počet                      | mil. Kč      |
| -                              | a                 | b              | c                               | d              | e                               | f            | g  | h              | i                          | j            |
| -                              | od počátku období |                | od počátku období               |                | aktuální stav                   |              | od počátku období                                    |                | od počátku období          |              |
| 1.1a                           | 7                 | 479,6          | 0                               | 0,0            | 0                               | 0,0          | 7  | 277,7          | 1                          | 56,1         |
| 1.2a                           | 4                 | 98,4           | 1                               | 7,4            | 1                               | 54,2         | 2  | 33,7           | 1                          | 29,5         |
| 1.3a                           | 1                 | 12,8           | 0                               | 0,0            | 0                               | 0,0          | 1  | 12,8           | 0                          | 0,0          |
| 1.4a                           | 2                 | 39,4           | 0                               | 0,0            | 0                               | 0,0          | 2  | 39,4           | 1                          | 4,9          |
| <b>1a</b>                      | <b>14</b>         | <b>630,2</b>   | <b>1</b>                        | <b>7,4</b>     | <b>1</b>                        | <b>54,2</b>  | <b>12</b>  | <b>363,6</b>   | <b>3</b>                   | <b>90,6</b>  |
| 1.1b                           | 0                 | 7,4            | 0                               | 0,0            | 0                               | 0,0          | 0  | 4,3            | 0                          | 0,9          |
| 1.2b                           | 0                 | 1,5            | 0                               | 0,1            | 0                               | 0,8          | 0  | 0,5            | 0                          | 0,5          |
| 1.3b                           | 0                 | 0,2            | 0                               | 0,0            | 0                               | 0,0          | 0  | 0,2            | 0                          | 0,0          |
| 1.4b                           | 0                 | 0,6            | 0                               | 0,0            | 0                               | 0,0          | 0  | 0,6            | 0                          | 0,1          |
| <b>1b</b>                      | <b>0</b>          | <b>9,8</b>     | <b>0</b>                        | <b>0,1</b>     | <b>0</b>                        | <b>0,8</b>   | <b>0</b>   | <b>5,6</b>     | <b>0</b>                   | <b>1,4</b>   |
| 2.1a                           | 58                | 3 017,1        | 19                              | 1 939,0        | 1                               | 59,4         | 38   | 1 012,1        | 18                         | 286,1        |
| <b>2a</b>                      | <b>58</b>         | <b>3 017,1</b> | <b>19</b>                       | <b>1 939,0</b> | <b>1</b>                        | <b>59,4</b>  | <b>38</b>  | <b>1 012,1</b> | <b>18</b>                  | <b>286,1</b> |
| 2.1b                           | 0                 | 48,9           | 0                               | 31,4           | 0                               | 1,0          | 0  | 16,4           | 0                          | 4,6          |
| <b>2b</b>                      | <b>0</b>          | <b>48,9</b>    | <b>0</b>                        | <b>31,4</b>    | <b>0</b>                        | <b>1,0</b>   | <b>0</b>   | <b>16,4</b>    | <b>0</b>                   | <b>4,6</b>   |
| 3.1a                           | 52                | 2 233,7        | 3                               | 45,7           | 0                               | 0,0          | 49   | 2 031,8        | 24                         | 511,7        |
| 3.2a                           | 2                 | 541,2          | 0                               | 0,0            | 0                               | 0,0          | 2  | 168,3          | 0                          | 0,0          |
| <b>3a</b>                      | <b>54</b>         | <b>2 774,9</b> | <b>3</b>                        | <b>45,7</b>    | <b>0</b>                        | <b>0,0</b>   | <b>51</b>  | <b>2 200,1</b> | <b>24</b>                  | <b>511,7</b> |
| 3.1b                           | 0                 | 36,3           | 0                               | 0,7            | 0                               | 0,0          | 0  | 33,0           | 0                          | 8,3          |
| 3.2b                           | 0                 | 8,8            | 0                               | 0,0            | 0                               | 0,0          | 0  | 2,7            | 0                          | 0,0          |
| <b>3b</b>                      | <b>0</b>          | <b>45,1</b>    | <b>0</b>                        | <b>0,7</b>     | <b>0</b>                        | <b>0,0</b>   | <b>0</b>   | <b>35,8</b>    | <b>0</b>                   | <b>8,3</b>   |
| 4.1a                           | 5                 | 931,0          | 0                               | 0,0            | 2                               | 402,1        | 3  | 293,3          | 0                          | 0,0          |
| 4.2a                           | 2                 | 93,6           | 0                               | 0,0            | 0                               | 0,0          | 2  | 93,6           | 0                          | 0,0          |
| <b>4a</b>                      | <b>7</b>          | <b>1 024,5</b> | <b>0</b>                        | <b>0,0</b>     | <b>2</b>                        | <b>402,1</b> | <b>5</b>   | <b>386,8</b>   | <b>0</b>                   | <b>0,0</b>   |
| 4.1b                           | 0                 | 15,2           | 0                               | 0,0            | 0                               | 6,6          | 0  | 4,8            | 0                          | 0,0          |
| 4.2b                           | 0                 | 1,5            | 0                               | 0,0            | 0                               | 0,0          | 0  | 1,5            | 0                          | 0,0          |
| <b>4b</b>                      | <b>0</b>          | <b>16,8</b>    | <b>0</b>                        | <b>0,0</b>     | <b>0</b>                        | <b>6,6</b>   | <b>0</b>   | <b>6,3</b>     | <b>0</b>                   | <b>0,0</b>   |
| Cíl 1                          | 133               | 7 446,7        | 23                              | 1 992,1        | 4                               | 515,7        | 106  | 3 962,6        | 45                         | 888,4        |
| Cíl 2                          | 0                 | 120,5          | 0                               | 32,3           | 0                               | 8,4          | 0  | 64,1           | 0                          | 14,4         |
| <b>OP TP</b>                   | <b>133</b>        | <b>7 567,2</b> | <b>23</b>                       | <b>2 024,3</b> | <b>4</b>                        | <b>524,1</b> | <b>106</b>   | <b>4 026,7</b> | <b>45</b>                  | <b>902,8</b> |

Poznámka:

- Počet podaných projektových žádostí je vzhledem k vícečlovosti programu uveden pouze u oblastí podpory vztahující se k cíli Konvergence (a). V oblastech podpory náležících k cíli Regionální konkurenceschopnost a zaměstnanost (b) je počet nulový. - K datu generování jsou u OP TP evidovány 3 nedokončené projekty v celkové hodnotě 129,4 mil. Kč. V meziměsíčním srovnání je u OP TP v oblastech podpory 4.1a a 4.1b ve stavu „Projekty s vydaným Rozhodnutím / podepsanou Smlouvou“ evidován pokles finančních prostředků (o 238,0 mil. Kč). Důvodem snížení rozpočtu projektu je Oznámení příjemce o změně v projektu a následně zrušení některých výběrových řízení.

Zdroj: MSC2007 – 7. 9. 2011

**Tab. 53 - Údaje o stavu čerpání finančních prostředků OP Technická pomoc (EU a národní zdroje)**

| Prioritní osa / Oblast podpory | Celková alokace podpory 2007–2013<br>v mil. Kč | Podané žádosti |              | Projekty s vydaným Rozhodnutím / podepsanou Smlouvou |             | Proplacené prostředky příjemcům |             | Prostředky v souhrnných žádostech zaúčtovaných PCO |             | Certifikované výdaje předložené EK |             |
|--------------------------------|--|----------------|--------------|--|-------------|---------------------------------|-------------|--|-------------|------------------------------------|-------------|
|                                |  | v mil. Kč      | %            | v mil. Kč  | %           | v mil. Kč                       | %           | v mil. Kč  | %           | v mil. Kč                          | %           |
| -                              | a  | b              | b/a          | c  | c/a         | d                               | d/a         | e  | e/a         | f                                  | f/a         |
| 1.1a                           | 435,3  | 479,6          | 110,2        | 277,7  | 63,8        | 54,2                            | 12,4        | 54,2   | 12,4        | 43,7                               | 10,0        |
| 1.2a                           | 74,4   | 98,4           | 132,3        | 33,7   | 45,3        | 29,8                            | 40,1        | 29,8   | 40,1        | 29,5                               | 39,6        |
| 1.3a                           | 108,4  | 12,8           | 11,8         | 12,8   | 11,8        | 2,5                             | 2,3         | 2,5  | 2,3         | 2,3                                | 2,1         |
| 1.4a                           | 108,4  | 39,4           | 36,3         | 39,4   | 36,3        | 1,2                             | 1,1         | 0,0  | 0,0         | 0,0                                | 0,0         |
| <b>1a</b>                      | <b>726,5</b>                                   | <b>630,2</b>   | <b>86,7</b>  | <b>363,6</b>   | <b>50,1</b> | <b>87,6</b>                     | <b>12,1</b> | <b>86,5</b>  | <b>11,9</b> | <b>75,5</b>                        | <b>10,4</b> |
| 1.1b                           | 7,0  | 7,4            | 105,4        | 4,3  | 61,0        | 0,8                             | 12,0        | 0,8  | 12,0        | 0,7                                | 9,7         |
| 1.2b                           | 1,2  | 1,5            | 126,5        | 0,5  | 43,3        | 0,5                             | 40,0        | 0,5  | 40,0        | 0,5                                | 39,5        |
| 1.3b                           | 1,8  | 0,2            | 11,3         | 0,2  | 11,3        | 0,0                             | 2,2         | 0,0  | 2,2         | 0,0                                | 2,1         |
| 1.4b                           | 1,8  | 0,6            | 34,8         | 0,6  | 34,8        | 0,0                             | 1,0         | 0,0  | 0,0         | 0,0                                | 0,0         |
| <b>1b</b>                      | <b>11,8</b>                                    | <b>9,8</b>     | <b>83,0</b>  | <b>5,6</b>   | <b>47,9</b> | <b>1,4</b>                      | <b>11,8</b> | <b>1,4</b>   | <b>11,6</b> | <b>1,2</b>                         | <b>10,2</b> |
| 2.1a                           | 1 395,5  | 3 017,1        | 216,2        | 1 012,1  | 72,5        | 290,2                           | 20,8        | 262,8  | 18,8        | 261,8                              | 18,8        |
| <b>2a</b>                      | <b>1 395,5</b>                                 | <b>3 017,1</b> | <b>216,2</b> | <b>1 012,1</b>                                       | <b>72,5</b> | <b>290,2</b>                    | <b>20,8</b> | <b>262,8</b>                                       | <b>18,8</b> | <b>261,8</b>                       | <b>18,8</b> |
| 2.1b                           | 22,6   | 48,9           | 216,2        | 16,4   | 72,5        | 4,7                             | 20,8        | 4,3  | 18,8        | 4,2                                | 18,7        |
| <b>2b</b>                      | <b>22,6</b>                                    | <b>48,9</b>    | <b>216,2</b> | <b>16,4</b>  | <b>72,5</b> | <b>4,7</b>                      | <b>20,8</b> | <b>4,3</b>   | <b>18,8</b> | <b>4,2</b>                         | <b>18,7</b> |
| 3.1a                           | 2 044,5  | 2 233,7        | 109,3        | 2 031,8  | 99,4        | 523,5                           | 25,6        | 510,1  | 24,9        | 441,5                              | 21,6        |
| 3.2a                           | 867,6  | 541,2          | 62,4         | 168,3  | 19,4        | 1,2                             | 0,1         | 1,2  | 0,1         | 1,2                                | 0,1         |
| <b>3a</b>                      | <b>2 912,2</b>                                 | <b>2 774,9</b> | <b>95,3</b>  | <b>2 200,1</b>                                       | <b>75,5</b> | <b>524,7</b>                    | <b>18,0</b> | <b>511,2</b>                                       | <b>17,6</b> | <b>442,7</b>                       | <b>15,2</b> |
| 3.1b                           | 33,1   | 36,3           | 109,7        | 33,0   | 99,8        | 8,5                             | 25,7        | 8,3  | 25,0        | 7,2                                | 21,6        |
| 3.2b                           | 14,0   | 8,8            | 62,6         | 2,7  | 19,5        | 0,0                             | 0,1         | 0,0  | 0,1         | 0,0                                | 0,1         |
| <b>3b</b>                      | <b>47,2</b>                                    | <b>45,1</b>    | <b>95,7</b>  | <b>35,8</b>  | <b>75,9</b> | <b>8,5</b>                      | <b>18,1</b> | <b>8,3</b>   | <b>17,6</b> | <b>7,2</b>                         | <b>15,2</b> |
| 4.1a                           | 1 537,6  | 931,0          | 60,5         | 293,3  | 19,1        | 216,9                           | 14,1        | 170,4  | 11,1        | 170,4                              | 11,1        |
| 4.2a                           | 383,2  | 93,6           | 24,4         | 93,6   | 24,4        | 0,0                             | 0,0         | 0,0  | 0,0         | 0,0                                | 0,0         |
| <b>4a</b>                      | <b>1 920,8</b>                                 | <b>1 024,5</b> | <b>53,3</b>  | <b>386,8</b>   | <b>20,1</b> | <b>216,9</b>                    | <b>11,3</b> | <b>170,4</b>                                       | <b>8,9</b>  | <b>170,4</b>                       | <b>8,9</b>  |
| 4.1b                           | 24,9   | 15,2           | 61,2         | 4,8  | 19,3        | 3,5                             | 14,2        | 2,8  | 11,2        | 2,8                                | 11,2        |
| 4.2b                           | 6,2  | 1,5            | 24,7         | 1,5  | 24,7        | 0,0                             | 0,0         | 0,0  | 0,0         | 0,0                                | 0,0         |
| <b>4b</b>                      | <b>31,1</b>                                    | <b>16,8</b>    | <b>53,9</b>  | <b>6,3</b>   | <b>20,3</b> | <b>3,5</b>                      | <b>11,4</b> | <b>2,8</b>   | <b>9,0</b>  | <b>2,8</b>                         | <b>9,0</b>  |
| Cíl 1                          | 6 954,9  | 7 446,7        | 107,1        | 3 962,6  | 57,0        | 1 119,5                         | 16,1        | 1 030,9  | 14,8        | 950,3                              | 13,7        |
| Cíl 2                          | 112,6  | 120,5          | 107,0        | 64,1   | 56,9        | 18,1                            | 16,1        | 16,7   | 14,8        | 15,4                               | 13,7        |
| <b>OP TP</b>                   | <b>7 067,6</b>                                 | <b>7 567,2</b> | <b>107,1</b> | <b>4 026,7</b>                                       | <b>57,0</b> | <b>1 137,6</b>                  | <b>16,1</b> | <b>1 047,6</b>                                     | <b>14,8</b> | <b>965,7</b>                       | <b>13,7</b> |

Poznámka:

- Měnový kurz: 1 EUR = 24,10 CZK - měsíční kurz převzatý z MSC2007, „Prostředky v souhrnných žádostech zaúčtovaných PCO“ a „Certifikované výdaje předložené EK“ jsou přepočteny kurzem v době zaúčtování v IS Viola, tj. kurz není shodný s aktuálním měsíčním kurzem. V meziměsíčním srovnání je u OP TP v oblastech podpory 4.1a a 4.1b ve stavu „Projekty s vydaným Rozhodnutím



## MĚSÍČNÍ MONITOROVACÍ ZPRÁVA – SRPEN 2011



/ podepsanou Smlouvou\*\* evidován pokles finančních prostředků (o 238,0 mil. Kč). Důvodem snížení rozpočtu projektu je Oznámení příjemce o změně v projektu a následné zrušení některých výběrových řízení. Zdroj: MSC2007 – 7. 9. 2011

## 7.B STAV REGIONÁLNÍCH OPERAČNÍCH PROGRAMŮ CÍLE 1

### REGIONÁLNÍ OPERAČNÍ PROGRAM REGIONU SOUDRŽNOSTI SEVEROZÁPAD

Tento program je zaměřen na regeneraci a rozvoj měst a oživení venkovských oblastí, na zlepšení dopravního a hospodářského napojení regionu na sousední regiony a na využití přírodního a kulturního potenciálu pro udržitelný rozvoj cestovního ruchu. ROP Severozápad je financován z ERDF.

Z územního hlediska jsou intervence ROP Severozápad zaměřeny na Karlovarský a Ústecký kraj.

Úlohu řídicího orgánu zastává Regionální rada regionu soudržnosti Severozápad se sídlem v Ústí nad Labem. Podrobnější informace jsou uvedeny na internetových stránkách [www.nuts2severozapad.cz](http://www.nuts2severozapad.cz).

*Tab. 54 - Struktura ROP Severozápad*

| Číslo prioritní osy / oblasti podpory | Název prioritní osy / oblasti podpory                                  | Podíl na celkové alokaci v % |
|---------------------------------------|--|------------------------------|
| <b>1</b>                              | <b>Regenerace a rozvoj měst</b>  | <b>39,9</b>                  |
| 1.1                                   | Podpora rozvojových pólů regionu                                       | 17,1                         |
| 1.2                                   | Podpora revitalizace a regenerace středních a malých měst              | 10,4                         |
| 1.3                                   | Infrastruktura v oblasti rozvoje lidských zdrojů                       | 12,4                         |
| <b>2</b>                              | <b>Integrovaná podpora místního rozvoje</b>                            | <b>4,3</b>                   |
| 2.1                                   | Budování kapacity pro místní rozvoj, informovanost a osvěta veřejnosti | 0,4                          |
| 2.2                                   | Investice pro zlepšení fyzické infrastruktury                          | 3,9                          |
| <b>3</b>                              | <b>Dostupnost a dopravní obslužnost</b>                                | <b>34,0</b>                  |
| 3.1                                   | Rozvoj dopravní infrastruktury regionálních a nadregionálního významu  | 23,3                         |
| 3.2                                   | Rozvoj dopravní obslužnosti v regionu                                  | 10,7                         |
| <b>4</b>                              | <b>Udržitelný rozvoj cestovního ruchu</b>                              | <b>18,1</b>                  |
| 4.1                                   | Budování a rozvoj atraktivit a infrastruktury v cestovním ruchu        | 12,0                         |
| 4.2                                   | Zlepšování kvality a nabídky ubytovacích a stravovacích zařízení       | 5,8                          |
| 4.3                                   | Podpora marketingu a tvorby rozvoje produktů cestovního ruchu          | 1,3                          |
| <b>5</b>                              | <b>Technická asistence</b>   | <b>2,7</b>                   |
| 5.1                                   | Podpora implementace ROP Severozápad                                   | 2,1                          |
| 5.2                                   | Podpora rozvoje absorpční kapacity a publicity                         | 0,6                          |

Zdroj: Programový dokument ROP Severozápad

## Realizace ROP Severozápad

*Od počátku programového období bylo k 7. září 2011 podáno celkem 964 žádostí v hodnotě 37,9 mld. Kč (177,3 % z celkové alokace). S příjemci bylo podepsáno 291 Smluv o poskytnutí dotace v hodnotě 17,4 mld. Kč (81,4 % z celkové alokace). Ke stejnému datu byly příjemcům na jejich účty proplaceny finanční prostředky ve výši 9,1 mld. Kč, to znamená 42,4 % z celkové alokace a certifikovány byly výdaje ve výši 5,5 mld. Kč (25,7 % z celkové alokace).*

## Podané žádosti

V průběhu měsíce srpna 2011 nebyla předložena Úřadu Regionální rady regionu soudržnosti Severozápad žádná žádost o dotaci. V současné době jsou otevřeny pro žadatele tři výzvy. Jedná se o výzvu č. 25 (pro oblasti podpory 1.1 a 1.3), č. 26 (oblast podpory 1.1) a č. 27 (pro oblasti podpory 5.1 a 5.2). Lze očekávat, že k dalšímu nárůstu počtu podaných žádostí dojde v měsíci říjnu 2011, kdy bude ukončena výzva č. 25 a 26.

Celkem bylo do regionálního operačního programu podáno 964 žádostí s požadavkem na dotaci ve výši 37,9 mld. Kč. Tato částka převyšuje celkovou alokaci operačního programu, a to o více než 70 %.

## Projekty s podepsanou Smlouvou o poskytnutí dotace

Celkový počet projektů s podepsanou Smlouvou se ve srovnání s předchozím měsícem (červenec 2011) nezměnil.

S příjemci bylo dosud podepsáno 291 smluv v hodnotě 17,4 mld. Kč. Jde o částku, která z celkové alokace operačního programu tvoří 81,4 %. V současné době rozdíl mezi celkovou alokací na operační program a výši schválené dotace tvoří v přepočtu 4,0 mld. Kč (18,6 % z celkové alokace operačního programu). Nejedná se však o volně disponibilní prostředky, protože dalších 80 žádostí v hodnotě 2,7 mld. Kč se nachází ve schvalovacím procesu.

## Proplacené prostředky příjemcům

Řídící orgán dosud proplatil příjemcům prostředky ve výši 9,1 mld. Kč. To je o 191,8 mil. Kč více než v předchozím měsíci (červenec 2011). Meziměsíčně tak celková částka proplacená příjemcům vzrostla o 2,2 % a v porovnání s celkovou alokací na regionální operační program tato hodnota zaujímá 42,4 %. Ve srovnání s ostatními regionálními operačními programy jde o průměrnou hodnotu, v pořadí čtvrtou nejvyšší.

Počet **finančně ukončených projektů** meziměsíčně pozvolna narůstá. K 7. září 2011 bylo finančně ukončeno celkem 142 projektů v hodnotě 7,1 mld. Kč (tj. 48,8 % z celkového počtu schválených projektů). Ve srovnání s předchozím měsícem (červenec 2011) to znamená nárůst o 12 finančně ukončených projektů v hodnotě 507,1 mil. Kč.



## **Certifikované výdaje předložené Evropské komisi**

Ve sloupci certifikované výdaje předložené Evropské komisi nedošlo za uplynulý měsíc (srpen 2011) ke změně. Hodnota certifikovaných výdajů za celý operační program je ve výši 5,5 mld. Kč, to je 25,7 % z celkové alokace na operační program.

Na rozdíl od neměnného stavu certifikovaných výdajů byl u prostředků v souhrnných žádostech zaúčtovaných PCO zaznamenán pokles ve výši 257,9 mil. Kč. Důvodem je oprava dat v informačním systému MSC2007 a VIOLA ze strany dodavatele a správce.

**Tab. 55 - Údaje o projektech ROP Severozápad (EU a národní zdroje)**

| Prioritní osa / Oblast podpory | Podané žádosti    |                 | Žádosti vyřazené z administrace |                 | Žádosti ve schvalovacím procesu |                | Projekty s vydaným Rozhodnutím / podepsanou Smlouvou |                 | Finančně ukončené projekty |                |
|--------------------------------|-------------------|-----------------|---------------------------------|-----------------|---------------------------------|----------------|--|-----------------|----------------------------|----------------|
|                                | počet             | mil. Kč         | počet                           | mil. Kč         | počet                           | mil. Kč        | počet  | mil. Kč         | počet                      | mil. Kč        |
| -                              | a                 | b               | c                               | d               | e                               | f              | g  | h               | i                          | j              |
| -                              | od počátku období |                 | od počátku období               |                 | aktuální stav                   |                | od počátku období                                    |                 | od počátku období          |                |
| 1.1                            | 36                | 3 816,5         | 5                               | 331,6           | 1                               | 55,5           | 30   | 3 401,2         | 10                         | 1 314,2        |
| 1.2                            | 170               | 8 225,1         | 119                             | 5 928,0         | 0                               | 0,0            | 51   | 2 271,3         | 26                         | 1 186,7        |
| 1.3                            | 39                | 3 663,5         | 15                              | 1 159,8         | 1                               | 7,0            | 23   | 2 495,6         | 10                         | 683,3          |
| <b>1</b>                       | <b>245</b>        | <b>15 705,1</b> | <b>139</b>                      | <b>7 419,4</b>  | <b>2</b>                        | <b>62,5</b>    | <b>104</b>   | <b>8 168,2</b>  | <b>46</b>                  | <b>3 184,1</b> |
| 2.1                            | 53                | 181,4           | 26                              | 94,6            | 0                               | 0,0            | 27   | 84,3            | 8                          | 19,6           |
| 2.2                            | 217               | 5 063,2         | 184                             | 4 242,6         | 0                               | 0,0            | 33   | 807,6           | 21                         | 533,3          |
| <b>2</b>                       | <b>270</b>        | <b>5 244,6</b>  | <b>210</b>                      | <b>4 337,2</b>  | <b>0</b>                        | <b>0,0</b>     | <b>60</b>  | <b>891,9</b>    | <b>29</b>                  | <b>552,9</b>   |
| 3.1                            | 15                | 4 224,0         | 3                               | 890,2           | 0                               | 0,0            | 12   | 3 266,6         | 10                         | 2 321,4        |
| 3.2                            | 17                | 2 835,6         | 1                               | 55,4            | 6                               | 589,8          | 10   | 2 041,2         | 0                          | 0,0            |
| <b>3</b>                       | <b>32</b>         | <b>7 059,6</b>  | <b>4</b>                        | <b>945,6</b>    | <b>6</b>                        | <b>589,8</b>   | <b>22</b>  | <b>5 307,8</b>  | <b>10</b>                  | <b>2 321,4</b> |
| 4.1                            | 146               | 5 646,2         | 79                              | 2 442,5         | 53                              | 1 937,6        | 14   | 1 253,3         | 8                          | 302,0          |
| 4.2                            | 116               | 3 230,0         | 76                              | 2 049,3         | 0                               | 0,0            | 40   | 1 177,6         | 13                         | 293,2          |
| 4.3                            | 140               | 558,4           | 81                              | 311,7           | 19                              | 76,2           | 40   | 165,6           | 27                         | 75,1           |
| <b>4</b>                       | <b>402</b>        | <b>9 434,6</b>  | <b>236</b>                      | <b>4 803,5</b>  | <b>72</b>                       | <b>2 013,9</b> | <b>94</b>  | <b>2 596,6</b>  | <b>48</b>                  | <b>670,3</b>   |
| 5.1                            | 7                 | 387,9           | 0                               | 0,0             | 0                               | 0,0            | 7  | 387,8           | 6                          | 300,4          |
| 5.2                            | 8                 | 51,8            | 4                               | 12,8            | 0                               | 0,0            | 4  | 39,0            | 3                          | 32,3           |
| <b>5</b>                       | <b>15</b>         | <b>439,7</b>    | <b>4</b>                        | <b>12,8</b>     | <b>0</b>                        | <b>0,0</b>     | <b>11</b>  | <b>426,8</b>    | <b>9</b>                   | <b>332,8</b>   |
| <b>ROP SZ</b>                  | <b>964</b>        | <b>37 883,6</b> | <b>593</b>                      | <b>17 518,5</b> | <b>80</b>                       | <b>2 666,1</b> | <b>291</b>   | <b>17 391,1</b> | <b>142</b>                 | <b>7 061,5</b> |

Poznámka:

- K datu generování je u ROP Severozápad vedeno 11 nedokončených projektů v celkové hodnotě 488,7 mil. Kč. V meziměsíčním srovnání je u ROP SZ v oblastech podpory 1.1, 1.2, 3.2 a 4.3 ve stavu „Projekty s vydaným Rozhodnutím / podepsanou Smlouvou evidován pokles objemu finančních prostředků (o 4,8 mil. Kč). Důvodem je uzavření dodatků ke Smlouvám u 6 projektů.

Zdroj: MSC2007 – 7. 9. 2011

Tab. 56 - Údaje o stavu čerpání finančních prostředků ROP Severozápad (EU a národní zdroje)

| Prioritní osa / Oblast podpory | Celková alokace podpory 2007–2013 | Podané žádosti  |              | Projekty s vydaným Rozhodnutím / podepsanou Smlouvou |             | Proplacené prostředky příjemcům |             | Prostředky v souhrnných žádostech zaúčtovaných PCO |             | Certifikované výdaje předložené EK |             |
|--------------------------------|-----------------------------------|-----------------|--------------|--|-------------|---------------------------------|-------------|--|-------------|------------------------------------|-------------|
|                                |                                   | mil. Kč         | mil. Kč      | %  | mil. Kč     | %                               | mil. Kč     | %  | mil. Kč     | %                                  | mil. Kč     |
| -                              | A                                 | b               | b/a          | c  | c/a         | d                               | d/a         | e  | e/a         | f                                  | f/a         |
| 1.1                            | 3 648,9                           | 3 816,5         | 104,6        | 3 401,2  | 93,2        | 1 731,7                         | 47,5        | 1 690,6  | 46,3        | 725,7                              | 19,9        |
| 1.2                            | 2 223,7                           | 8 225,1         | 369,9        | 2 271,3  | 102,1       | 1 405,1                         | 63,2        | 1 397,1  | 62,8        | 983,5                              | 44,2        |
| 1.3                            | 2 619,8                           | 3 663,5         | 139,8        | 2 495,6  | 95,3        | 1 068,8                         | 40,8        | 608,8  | 23,2        | 155,2                              | 5,9         |
| <b>1</b>                       | <b>8 492,4</b>                    | <b>15 705,1</b> | <b>184,9</b> | <b>8 168,2</b>                                       | <b>96,2</b> | <b>4 205,6</b>                  | <b>49,5</b> | <b>3 696,5</b>                                     | <b>43,5</b> | <b>1 864,3</b>                     | <b>22,0</b> |
| 2.1                            | 92,6                              | 181,4           | 195,9        | 84,3   | 91,0        | 21,2                            | 22,9        | 19,0   | 20,5        | 8,2                                | 8,8         |
| 2.2                            | 846,9                             | 5 063,2         | 597,8        | 807,6  | 95,4        | 572,4                           | 67,6        | 572,4  | 67,6        | 396,0                              | 46,8        |
| <b>2</b>                       | <b>939,5</b>                      | <b>5 244,6</b>  | <b>558,2</b> | <b>891,9</b>   | <b>94,9</b> | <b>593,6</b>                    | <b>63,2</b> | <b>591,3</b>                                       | <b>62,9</b> | <b>404,1</b>                       | <b>43,0</b> |
| 3.1                            | 5 008,6                           | 4 224,0         | 84,3         | 3 266,6  | 65,2        | 2 287,0                         | 45,7        | 2 287,0  | 45,7        | 1 870,5                            | 37,3        |
| 3.2                            | 2 258,6                           | 2 835,6         | 125,5        | 2 041,2  | 90,4        | 0,0                             | 0,0         | 0,0  | 0,0         | 0,0                                | 0,0         |
| <b>3</b>                       | <b>7 267,2</b>                    | <b>7 059,6</b>  | <b>97,1</b>  | <b>5 307,8</b>                                       | <b>73,0</b> | <b>2 287,0</b>                  | <b>31,5</b> | <b>2 287,0</b>                                     | <b>31,5</b> | <b>1 870,5</b>                     | <b>25,7</b> |
| 4.1                            | 2 554,2                           | 5 646,2         | 221,1        | 1 253,3  | 49,1        | 999,7                           | 39,1        | 999,7  | 39,1        | 835,1                              | 32,7        |
| 4.2                            | 1 246,0                           | 3 230,0         | 259,2        | 1 177,6  | 94,5        | 470,5                           | 37,8        | 465,9  | 37,4        | 317,8                              | 25,5        |
| 4.3                            | 284,6                             | 558,4           | 196,2        | 165,6  | 58,2        | 84,4                            | 29,6        | 76,1   | 26,7        | 42,2                               | 14,8        |
| <b>4</b>                       | <b>4 084,8</b>                    | <b>9 434,6</b>  | <b>231,0</b> | <b>2 596,6</b>                                       | <b>63,6</b> | <b>1 554,5</b>                  | <b>38,1</b> | <b>1 541,7</b>                                     | <b>37,7</b> | <b>1 195,1</b>                     | <b>29,3</b> |
| 5.1                            | 455,3                             | 387,9           | 85,2         | 387,8  | 85,2        | 377,8                           | 83,0        | 212,7  | 46,7        | 148,6                              | 32,6        |
| 5.2                            | 126,6                             | 51,8            | 40,9         | 39,0   | 30,8        | 39,0                            | 30,8        | 19,9   | 15,8        | 13,4                               | 10,6        |
| <b>5</b>                       | <b>581,9</b>                      | <b>439,7</b>    | <b>75,6</b>  | <b>426,8</b>   | <b>73,3</b> | <b>416,8</b>                    | <b>71,6</b> | <b>232,6</b>                                       | <b>40,0</b> | <b>162,0</b>                       | <b>27,8</b> |
| <b>ROP SZ</b>                  | <b>21 365,9</b>                   | <b>37 883,6</b> | <b>177,3</b> | <b>17 391,1</b>                                      | <b>81,4</b> | <b>9 057,6</b>                  | <b>42,4</b> | <b>8 349,1</b>                                     | <b>39,1</b> | <b>5 496,0</b>                     | <b>25,7</b> |

Poznámka:

- Měnový kurz: 1 EUR = 24,10 CZK - měsíční kurz převzatý z MSC2007, „Prostředky v souhrnných žádostech zaúčtovaných PCO“ a „Certifikované výdaje předložené EK“ jsou přepočteny kurzem v době zaúčtování v IS Viola, tj. kurz není shodný s aktuálním měsíčním kurzem. V meziměsíčním srovnání je u ROP SZ v oblastech podpory 1.1, 1.2, 3.2 a 4.3 ve stavu „Projekty s vydaným Rozhodnutím / podepsanou Smlouvou“ evidován pokles objemu finančních prostředků (o 4,8 mil. Kč). Důvodem je uzavření dodatků ke Smlouvám u 6 projektů. A v oblastech podpory 1.1 a 1.2 ve stavu „Prostředky v souhrnných žádostech zaúčtovaných PCO“ evidujeme pokles objemu finančních prostředků (o 257,9 mil. Kč). Důvodem je oprava dat v systému IS MSC2007 a IS VIOLA ze strany dodavatele IS MSC2007 a správce IS VIOLA.

Zdroj: MSC2007 – 7. 9. 2011



MĚSÍČNÍ MONITOROVACÍ ZPRÁVA – SRPEN 2011



## REGIONÁLNÍ OPERAČNÍ PROGRAM REGIONU SOUDRŽNOSTI MORAVSKOSLEZSKO

Tento ROP je zaměřen na zvýšení kvality regionálních komunikací, vytváření příznivých podmínek pro pěší a cyklistickou dopravu, zlepšení kvality života obyvatel a atraktivity regionů pro investory a návštěvníky stejně jako na zlepšování podmínek obyvatelstva pro práci i volný čas. ROP Moravskosleszsko je financován z ERDF.

Z územního hlediska jsou intervence ROP Moravskosleszsko zaměřeny na celý region soudržnosti Moravskosleszsko.

Úlohu řídicího orgánu zastává Regionální rada regionu soudržnosti Moravskosleszsko se sídlem v Ostravě. Další informace jsou uvedeny na internetových stránkách [www.rr-moravskosleszsko.cz](http://www.rr-moravskosleszsko.cz).

**Tab. 57 - Struktura ROP Moravskosleszsko**

| Číslo prioritní osy / oblasti / podoblasti podpory | Název prioritní osy / oblasti / podoblasti podpory  | Podíl na celkové alokaci v % |
|--|---|------------------------------|
| <b>1</b>   | <b>Regionální infrastruktura a dostupnost</b>   | <b>40,3</b>                  |
| 1.1/1.1.1  | Regionální infrastruktura a dostupnost/Výstavba, modernizace a rekonstrukce komunikací II. a III. Třídy                                   | 14,5                         |
| 1.1/1.1.2  | Regionální infrastruktura a dostupnost/Bezpečnost na komunikacích, cyklo a pěší doprava   |                              |
| 1.2  | Rozvoj a dostupnost letiště Ostrava   | 12,4                         |
| 1.3/1.3.1  | Rozvoj dopravní obslužnosti/Integrace veřejné dopravy a rozvoj její infrastruktury  | 10,4                         |
| 1.3/1.3.2  | Rozvoj dopravní obslužnosti/Pořízení dopravních prostředků veřejné dopravy včetně specifického vozového parku                             |                              |
| 1.4  | Infrastruktura integrovaného záchranného systému a krizového řízení   | 3,0                          |
| <b>2</b>   | <b>Podpora prosperity regionu</b>   | <b>25,5</b>                  |
| 2.1/2.1.1  | Infrastruktura veřejných služeb/Rozvoj infrastruktury pro vzdělávání  | 9,8                          |
| 2.1/2.1.2  | Infrastruktura veřejných služeb/Rozvoj infrastruktury sociálních služeb   |                              |
| 2.1/2.1.3  | Infrastruktura veřejných služeb/Podpora zajištění efektivnosti a dostupnosti poskytování zdravotnických služeb                            |                              |
| 2.1/2.1.4  | Infrastruktura veřejných služeb/Podpora rozvoje veřejných informačních služeb poskytovaných knihovnami                                    |                              |
| 2.2/2.2.1  | Rozvoj cestovního ruchu/Výstavba, revitalizace a modernizace turistické infrastruktury, doprovodných služeb a atraktivit cestovního ruchu | 8,8                          |
| 2.2/2.2.2  | Rozvoj cestovního ruchu/Rozvoj a zvyšování úrovně ubytovacích zařízení  |                              |
| 2.2/2.2.3  | Rozvoj cestovního ruchu/Zvýšení kvality turistických informačních center  |                              |
| 2.2/2.2.4  | Rozvoj cestovního ruchu/Organizace a kooperace v cestovním ruchu  |                              |
| 2.3  | Podpora využívání brownfields   | 6,3                          |
| 2.4  | Marketing regionu   | 0,6                          |
| <b>3</b>   | <b>Rozvoj měst</b>  | <b>23,8</b>                  |
| 3.1  | Rozvojové póly regionu  | 15,0                         |
| 3.2  | Subregionální centra  | 8,8                          |
| <b>4</b>   | <b>Rozvoj venkova</b>   | <b>7,0</b>                   |
| 4.1  | Rozvoj venkova  | 7,0                          |
| <b>5</b>   | <b>Technická asistence</b>  | <b>3,4</b>                   |
| 5.1  | Implementace operačního programu  | 3,2                          |
| 5.2  | Podpora absorpční kapacity  | 0,2                          |

Zdroj: Programový dokument ROP Moravskosleszsko

## Realizace ROP Moravskoslezsko

*Od počátku programového období k 7. září 2011 bylo na řídicí orgán ROP Moravskoslezsko podáno celkem 1 203 žádostí v hodnotě 28,5 mld. Kč (138,9 % z celkové alokace). S příjemci bylo podepsáno 502 Smluv o poskytnutí dotace v celkové hodnotě 13,7 mld. Kč (66,9 % z celkové alokace). Ke stejnému datu bylo příjemcům na jejich účty proplaceno 6,5 mld. Kč (31,9 % z celkové alokace) a certifikovány byly výdaje ve výši 5,3 mld. Kč, to znamená 26,0 % z celkové alokace.*

### Podané žádosti

Zvýšení celkového počtu podaných žádostí v průběhu měsíce srpna 2011 bylo ovlivněno podáním 2 žádostí na Úřad Regionální rady regionu soudržnosti Moravskoslezsko v oblasti podpory 1.1. Do 7. září 2011 žadatelé na řídicí orgán podali celkem 1 203 žádostí (z toho dosud 42,0 % žadatelů bylo úspěšných a mají uzavřenou smlouvu o poskytnutí dotace). Celkový objem požadované dotace dosáhl k tomuto datu výše 28,5 mld. Kč, to je o 38,9 % více než celková alokace na operační program.

### Projekty s podepsanou Smlouvou o poskytnutí dotace

Celkový počet projektů s podepsanou Smlouvou se v průběhu měsíce srpna 2011 také zvýšil, a to o 13 projektů v hodnotě 315,4 mil. Kč. Nové Smlouvy byly s příjemci podepsány v oblasti podpory 1.1 (2 Smlouvy) a oblasti podpory 3.2 (11 Smluv).

V současné době řídicí orgán uzavřel Smlouvy s 502 příjemci. Celková výše schválené dotace dosáhla částky 13,7 mld. Kč, což je v porovnání s celkovou alokací na operační program 66,9 %. V současné době rozdíl mezi celkovou alokací na operační program a výši schválené dotace tvoří v přepočtu 6,8 mld. Kč (33,1 % z celkové alokace operačního programu). Nejedná se však o volně disponibilní prostředky, protože dalších 137 žádostí v hodnotě 4,0 mld. Kč se nachází ve schvalovacím procesu.

### Proplacené prostředky příjemcům

Řídicí orgán dosud proplatil příjemcům 6,5 mld. Kč, to je o 389,6 mil. Kč více než v předchozím měsíci (červenec 2011). Tato částka tvoří 31,9 % z celkové alokace operačního programu, což je nejméně ze všech regionálních operačních programů.

Nárůst ve srovnání s předchozím měsícem (červenec 2011) byl zaznamenán také ve sloupci **finančně ukončených projektů**. V průběhu srpna 2011 přibýlo dalších 12 finančně ukončených projektů v hodnotě 249,5 mil. Kč. V rámci ROP Moravskoslezsko bylo k 7. září 2011 finančně ukončeno celkem 285 projektů s finančním objemem 4,6 mld. Kč (tj. 56,8 % z celkového počtu schválených projektů).

### Certifikované výdaje předložené Evropské komisi

Certifikované výdaje předložené Evropské komisi k 7. září 2011 dosahují výše 5,3 mld. Kč (26,0 % z celkové alokace). V porovnání s předchozím měsícem (červenec 2011) se tato hodnota nezměnila.

Prostředky uvedené v souhrnných žádostech zaúčtovaných PCO jsou ve výši 5,8 mld. Kč, tj. 28,2 % z celkové alokace na operační program a ve srovnání s minulým měsícem (červenec 2011) se tato hodnota zvýšila o 287,8 mil. Kč, tedy meziměsíčně o 5,2 %.

Tab. 58 - Údaje o projektech ROP Moravskoslezsko (EU a národní zdroje)

| Prioritní osa / Oblast podpory | Podané žádosti    |                 | Žádosti vyřazené z administrace |                 | Žádosti ve schvalovacím procesu |                | Projekty s vydaným Rozhodnutím / podepsanou Smlouvou |                 | Finančně ukončené projekty |                |
|--------------------------------|-------------------|-----------------|---------------------------------|-----------------|---------------------------------|----------------|--|-----------------|----------------------------|----------------|
|                                | počet             | mil. Kč         | počet                           | mil. Kč         | počet                           | mil. Kč        | počet  | mil. Kč         | počet                      | mil. Kč        |
| -                              | a                 | b               | c                               | d               | e                               | f              | g  | h               | i                          | j              |
| -                              | od počátku období |                 | od počátku období               |                 | aktuální stav                   |                | od počátku období                                    |                 | od počátku období          |                |
| 1.1                            | 77                | 4 456,1         | 28                              | 410,6           | 12                              | 1 517,3        | 37   | 2 450,2         | 18                         | 1 055,0        |
| 1.2                            | 4                 | 690,7           | 0                               | 0,0             | 0                               | 0,0            | 4  | 684,1           | 1                          | 75,0           |
| 1.3                            | 18                | 3 335,3         | 3                               | 223,1           | 2                               | 387,2          | 13   | 2 597,6         | 1                          | 60,0           |
| 1.4                            | 2                 | 690,1           | 0                               | 0,0             | 0                               | 0,0            | 2  | 690,1           | 0                          | 0,0            |
| <b>1</b>                       | <b>101</b>        | <b>9 172,1</b>  | <b>31</b>                       | <b>633,8</b>    | <b>14</b>                       | <b>1 904,5</b> | <b>56</b>  | <b>6 422,0</b>  | <b>20</b>                  | <b>1 190,0</b> |
| 2.1                            | 176               | 3 555,9         | 49                              | 1 798,0         | 23                              | 527,0          | 104  | 1 200,7         | 65                         | 358,2          |
| 2.2                            | 196               | 3 383,7         | 122                             | 2 032,8         | 15                              | 196,3          | 59   | 1 151,7         | 15                         | 244,5          |
| 2.3                            | 35                | 1 074,6         | 4                               | 162,2           | 21                              | 284,9          | 10   | 597,1           | 7                          | 557,2          |
| 2.4                            | 4                 | 163,5           | 0                               | 0,0             | 1                               | 32,4           | 3  | 130,7           | 1                          | 30,1           |
| <b>2</b>                       | <b>411</b>        | <b>8 177,6</b>  | <b>175</b>                      | <b>3 993,0</b>  | <b>60</b>                       | <b>1 040,6</b> | <b>176</b>   | <b>3 080,2</b>  | <b>88</b>                  | <b>1 189,9</b> |
| 3.1                            | 31                | 1 842,1         | 1                               | 116,4           | 11                              | 446,0          | 19   | 1 319,7         | 8                          | 423,9          |
| 3.2                            | 214               | 3 519,6         | 94                              | 1 999,2         | 34                              | 393,3          | 86   | 1 125,6         | 43                         | 570,1          |
| <b>3</b>                       | <b>245</b>        | <b>5 361,8</b>  | <b>95</b>                       | <b>2 115,5</b>  | <b>45</b>                       | <b>839,3</b>   | <b>105</b>   | <b>2 445,4</b>  | <b>51</b>                  | <b>994,0</b>   |
| 4.1                            | 431               | 5 329,8         | 263                             | 3 795,7         | 17                              | 206,6          | 151  | 1 318,8         | 117                        | 994,3          |
| <b>4</b>                       | <b>431</b>        | <b>5 329,8</b>  | <b>263</b>                      | <b>3 795,7</b>  | <b>17</b>                       | <b>206,6</b>   | <b>151</b>   | <b>1 318,8</b>  | <b>117</b>                 | <b>994,3</b>   |
| 5.1                            | 6                 | 489,2           | 0                               | 0,0             | 0                               | 0,0            | 6  | 471,3           | 4                          | 279,3          |
| 5.2                            | 9                 | 8,3             | 0                               | 0,0             | 1                               | 3,1            | 8  | 5,2             | 5                          | 1,5            |
| <b>5</b>                       | <b>15</b>         | <b>497,5</b>    | <b>0</b>                        | <b>0,0</b>      | <b>1</b>                        | <b>3,1</b>     | <b>14</b>  | <b>476,5</b>    | <b>9</b>                   | <b>280,8</b>   |
| <b>ROP MS</b>                  | <b>1 203</b>      | <b>28 538,8</b> | <b>564</b>                      | <b>10 538,0</b> | <b>137</b>                      | <b>3 994,1</b> | <b>502</b>   | <b>13 742,9</b> | <b>285</b>                 | <b>4 649,1</b> |

Poznámka:

- K datu generování jsou u ROP MS vedeny 4 nedokončené projekty v celkové hodnotě 85,4 mil. Kč.

Zdroj: MSC2007 – 7. 9. 2011



**Tab. 59 - Údaje o stavu čerpání finančních prostředků ROP Moravskoslezsko (EU a národní zdroje)**

| Prioritní osa / Oblast podpory | Celková alokace podpory 2007–2013 | Podané žádosti  |              | Projekty s vydaným Rozhodnutím / podepsanou Smlouvou |             | Proplacené prostředky příjemcům |             | Prostředky v souhrnných žádostech zaúčtovaných PCO |             | Certifikované výdaje předložené EK |             |
|--------------------------------|-----------------------------------|-----------------|--------------|--|-------------|---------------------------------|-------------|--|-------------|------------------------------------|-------------|
|                                |                                   | mil. Kč         | mil. Kč      | %  | mil. Kč     | %                               | mil. Kč     | %  | mil. Kč     | %                                  | mil. Kč     |
| -                              | A                                 | b               | b/a          | c  | c/a         | d                               | d/a         | e  | e/a         | f                                  | f/a         |
| 1.1                            | 3 711,0                           | 4 456,1         | 120,1        | 2 450,2  | 66,0        | 1 125,0                         | 30,3        | 1 063,9  | 28,7        | 1 042,8                            | 28,1        |
| 1.2                            | 1 820,4                           | 690,7           | 37,9         | 684,1  | 37,6        | 244,5                           | 13,4        | 244,5  | 13,4        | 148,0                              | 8,1         |
| 1.3                            | 2 120,1                           | 3 335,3         | 157,3        | 2 597,6  | 122,5       | 300,6                           | 14,2        | 191,4  | 9,0         | 169,9                              | 8,0         |
| 1.4                            | 669,2                             | 690,1           | 103,1        | 690,1  | 103,1       | 553,9                           | 82,8        | 553,9  | 82,8        | 553,9                              | 82,8        |
| <b>1</b>                       | <b>8 320,6</b>                    | <b>9 172,1</b>  | <b>110,2</b> | <b>6 422,0</b>                                       | <b>77,2</b> | <b>2 224,0</b>                  | <b>26,7</b> | <b>2 053,6</b>                                     | <b>24,7</b> | <b>1 914,7</b>                     | <b>23,0</b> |
| 2.1                            | 2 459,3                           | 3 555,9         | 144,6        | 1 200,7  | 48,8        | 392,6                           | 16,0        | 372,0  | 15,1        | 316,8                              | 12,9        |
| 2.2                            | 1 736,2                           | 3 383,7         | 194,9        | 1 151,7  | 66,3        | 494,1                           | 28,5        | 438,9  | 25,3        | 409,9                              | 23,6        |
| 2.3                            | 813,7                             | 1 074,6         | 132,1        | 597,1  | 73,4        | 550,8                           | 67,7        | 547,5  | 67,3        | 544,1                              | 66,9        |
| 2.4                            | 194,0                             | 163,5           | 84,3         | 130,7  | 67,3        | 61,8                            | 31,8        | 38,9   | 20,1        | 38,9                               | 20,1        |
| <b>2</b>                       | <b>5 203,2</b>                    | <b>8 177,6</b>  | <b>157,2</b> | <b>3 080,2</b>                                       | <b>59,2</b> | <b>1 499,2</b>                  | <b>28,8</b> | <b>1 397,3</b>                                     | <b>26,9</b> | <b>1 309,7</b>                     | <b>25,2</b> |
| 3.1                            | 3 055,5                           | 1 842,1         | 60,3         | 1 319,7  | 43,2        | 679,7                           | 22,2        | 554,4  | 18,1        | 429,9                              | 14,1        |
| 3.2                            | 1 810,8                           | 3 519,6         | 194,4        | 1 125,6  | 62,2        | 655,3                           | 36,2        | 609,3  | 33,6        | 587,7                              | 32,5        |
| <b>3</b>                       | <b>4 866,3</b>                    | <b>5 361,8</b>  | <b>110,2</b> | <b>2 445,4</b>                                       | <b>50,3</b> | <b>1 335,0</b>                  | <b>27,4</b> | <b>1 163,7</b>                                     | <b>23,9</b> | <b>1 017,6</b>                     | <b>20,9</b> |
| 4.1                            | 1 464,2                           | 5 329,8         | 364,0        | 1 318,8  | 90,1        | 1 044,2                         | 71,3        | 982,7  | 67,1        | 886,3                              | 60,5        |
| <b>4</b>                       | <b>1 464,2</b>                    | <b>5 329,8</b>  | <b>364,0</b> | <b>1 318,8</b>                                       | <b>90,1</b> | <b>1 044,2</b>                  | <b>71,3</b> | <b>982,7</b>                                       | <b>67,1</b> | <b>886,3</b>                       | <b>60,5</b> |
| 5.1                            | 661,2                             | 489,2           | 74,0         | 471,3  | 71,3        | 438,4                           | 66,3        | 204,7  | 31,0        | 204,7                              | 31,0        |
| 5.2                            | 34,6                              | 8,3             | 24,0         | 5,2  | 15,1        | 4,5                             | 12,9        | 1,4  | 4,0         | 1,4                                | 4,0         |
| <b>5</b>                       | <b>695,8</b>                      | <b>497,5</b>    | <b>71,5</b>  | <b>476,5</b>   | <b>68,5</b> | <b>442,8</b>                    | <b>63,6</b> | <b>206,1</b>                                       | <b>29,6</b> | <b>206,1</b>                       | <b>29,6</b> |
| <b>ROP MS</b>                  | <b>20 550,2</b>                   | <b>28 538,8</b> | <b>138,9</b> | <b>13 742,9</b>                                      | <b>66,9</b> | <b>6 545,3</b>                  | <b>31,9</b> | <b>5 803,4</b>                                     | <b>28,2</b> | <b>5 334,3</b>                     | <b>26,0</b> |

Poznámka:

- Měnový kurz: 1 EUR = 24,10 CZK - měsíční kurz převzatý z MSC2007, „Prostředky v souhrnných žádostech zaúčtovaných PCO“ a „Certifikované výdaje předložené EK“ jsou přepočteny kurzem v době zaúčtování v IS Viola, tj. kurz není shodný s aktuálním měsíčním kurzem.

Zdroj: MSC2007 – 7. 9. 2011

## REGIONÁLNÍ OPERAČNÍ PROGRAM REGIONU SOUDRŽNOSTI JIHOVÝCHOD

Intervence tohoto ROP jsou zaměřeny na řešení problému regionu v oblastech podpory regionální a místní dopravní infrastruktury, rozvoje nemotorové dopravy a veřejné linkové dopravy, služeb cestovního ruchu, dalšího rozvoje městského a venkovského prostředí. ROP Jihovýchod je financován z ERDF.

Z územního hlediska jsou intervence ROP Jihovýchod zaměřeny na celý region soudržnosti Jihovýchod, tedy na kraj Vysočina a na Jihomoravský kraj.

Úlohu řídicího orgánu zastává Regionální rada regionu soudržnosti Jihovýchod se sídlem v Brně. Podrobnější informace jsou uvedeny na internetových stránkách [www.jihovychod.cz](http://www.jihovychod.cz).

**Tab. 60 - Struktura ROP Jihovýchod**

| Číslo prioritní osy / oblasti podpory | Název prioritní osy / oblasti podpory                         | Podíl na celkové alokaci v % |
|---------------------------------------|---|------------------------------|
| <b>1</b>                              | <b>Dostupnost dopravy</b>                                     | <b>49,1</b>                  |
| 1.1                                   | Rozvoj dopravní infrastruktury v regionu                      | 36,3                         |
| 1.2                                   | Rozvoj dopravní obslužnosti a veřejné dopravy                 | 4,9                          |
| 1.3                                   | Obnova vozového parku drážních vozidel hromadné přepravy osob | 5,3                          |
| 1.4                                   | Rozvoj infrastruktury pro nemotorovou dopravu                 | 2,6                          |
| <b>2</b>                              | <b>Rozvoj udržitelného cestovního ruchu</b>                   | <b>19,1</b>                  |
| 2.1                                   | Rozvoj infrastruktury pro cestovní ruch                       | 16,2                         |
| 2.2                                   | Rozvoj služeb v cestovním ruchu                               | 2,9                          |
| <b>3</b>                              | <b>Udržitelný rozvoj měst a venkovských obcí</b>              | <b>28,6</b>                  |
| 3.1                                   | Rozvoj urbanizačních center                                   | 11,6                         |
| 3.2                                   | Rozvoj regionálních středisek                                 | 7,1                          |
| 3.3                                   | Rozvoj a stabilizace venkovských sídel                        | 5,4                          |
| 3.4                                   | Veřejné služby regionálního významu                           | 4,5                          |
| <b>4</b>                              | <b>Technická pomoc</b>  | <b>3,4</b>                   |
| 4.1                                   | Aktivity spojené s realizací a řízením ROP JV                 | 1,7                          |
| 4.2                                   | Podpora absorpční kapacity                                    | 1,7                          |

Zdroj: Programový dokument ROP Jihovýchod

## Realizace ROP Jihovýchod

*Od počátku programového období bylo k 7. září 2011 podáno celkem 1 269 žádostí v hodnotě 32,7 mld. Kč (159,5 % z celkové alokace). S příjemci bylo podepsáno 549 Smluv o poskytnutí dotace v celkové výši 17,2 mld. Kč (83,8 % z celkové alokace). Ke stejnému datu bylo příjemcům na jejich účty proplaceno 11,1 mld. Kč (54,0 % z celkové alokace) a certifikovány byly výdaje ve výši 9,7 mld. Kč, což představuje 47,2 % z celkové alokace.*

### Podané žádosti

V průběhu měsíce srpna 2011 byly na řídicí orgán podány 4 nové žádosti v hodnotě 274,1 mil. Kč. Nárůst počtu podaných žádostí byl zaznamenán v oblasti podpory 1.1 (2 žádosti) a oblasti podpory 3.1 (2 žádosti).

Celkový objem požadované dotace se tak zvýšil o 274,1 mil. Kč na hodnotu 32,7 mld. Kč. To znamená, že objem požadovaných prostředků přesahuje celkovou alokaci na ROP Jihovýchod o téměř 60 %.

### Projekty s podepsanou Smlouvou o poskytnutí dotace

V meziměsíčním srovnání byl zaznamenán nárůst v objemu schválené dotace, a to ve výši 165,4 mil. Kč. Další nové Smlouvy byly podepsány s příjemci v oblasti podpory 1.1 (1 Smlouva), 1.2 (1 Smlouva) a 2.1 (4 Smlouvy).

K 7. září 2011 řídicí orgán poskytl dotaci na realizaci 549 projektů. Celková výše prostředků ve Smlouvách o poskytnutí dotace dosáhla hodnoty 17,2 mld. Kč, což je 83,8 % z celkové alokace. V současné době rozdíl mezi celkovou alokací na operační program a výši schválené dotace tvoří v přepočtu 3,3 mld. Kč (16,2 % z celkové alokace operačního programu). Nejedná se však o volně disponibilní prostředky, protože dalších 54 žádostí v hodnotě 2,7 mld. Kč se nachází ve schvalovacím procesu.

### Proplacené prostředky příjemcům

Řídicí orgán proplatil příjemcům k 7. září 2011 celkem 11,1 mld. Kč (tj. 54,0 % z celkové alokace operačního programu). To je o 105,3 mil. Kč více než v minulém měsíci (červenec 2011). Současně se v porovnání s ostatními regionálními operačními programy jedná o druhou nejvyšší hodnotu proplacených prostředků v poměru s celkovou alokací.

K 7. září 2011 bylo **finančně ukončeno** celkem 392 projektů (to představuje 71,4 % ze všech schválených projektů) v hodnotě 10,0 mld. Kč, z toho meziměsíční nárůst představuje 7 projektů v hodnotě 90,3 mil. Kč.

### Certifikované výdaje předložené Evropské komisi

Certifikované výdaje předložené Evropské komisi dosahují k 7. září 2011 výše 9,7 mld. Kč (47,2 % z celkové alokace). Ve srovnání s předchozím měsícem se tato hodnota nezměnila.

Prostředky uvedené v souhrnných žádostech zaúčtovaných PCO jsou ve výši 10,5 mld. Kč, tj. 51,1 % z celkové alokace na operační program. Tato hodnota se v porovnání s daty z minulého měsíce (červenec 2011) zvýšila o 309,6 mil. Kč, neboli o 3,0 %.

**Tab. 61 - Údaje o projektech ROP Jihovýchod (EU a národní zdroje)**

| Prioritní osa / Oblast podpory | Podané žádosti    |                 | Žádosti vyřazené z administrace |                 | Žádosti ve schvalovacím procesu |                | Projekty s vydaným Rozhodnutím / podepsanou Smlouvou |                 | Finančně ukončené projekty |                 |
|--------------------------------|-------------------|-----------------|---------------------------------|-----------------|---------------------------------|----------------|--|-----------------|----------------------------|-----------------|
|                                | počet             | mil. Kč         | počet                           | mil. Kč         | počet                           | mil. Kč        | počet  | mil. Kč         | počet                      | mil. Kč         |
| -                              | a                 | b               | c                               | d               | e                               | f              | g  | h               | i                          | j               |
| -                              | od počátku období |                 | od počátku období               |                 | aktuální stav                   |                | od počátku období                                    |                 | od počátku období          |                 |
| 1.1                            | 103               | 7 177,2         | 6                               | 447,8           | 11                              | 656,2          | 86   | 5 922,6         | 67                         | 4 420,4         |
| 1.2                            | 47                | 1 182,8         | 14                              | 257,8           | 0                               | 0,0            | 33   | 907,8           | 20                         | 525,5           |
| 1.3                            | 4                 | 1 010,8         | 0                               | 0,0             | 0                               | 0,0            | 4  | 1 480,4         | 1                          | 538,8           |
| 1.4                            | 70                | 1 102,9         | 40                              | 584,0           | 0                               | 0,0            | 30   | 495,9           | 23                         | 287,7           |
| <b>1</b>                       | <b>224</b>        | <b>10 473,8</b> | <b>60</b>                       | <b>1 289,6</b>  | <b>11</b>                       | <b>656,2</b>   | <b>153</b>   | <b>8 806,8</b>  | <b>111</b>                 | <b>5 772,4</b>  |
| 2.1                            | 318               | 7 257,8         | 184                             | 3 936,4         | 29                              | 1 361,2        | 105  | 1 925,6         | 63                         | 747,5           |
| 2.2                            | 191               | 653,4           | 110                             | 311,8           | 0                               | 0,0            | 81   | 335,4           | 44                         | 149,0           |
| <b>2</b>                       | <b>509</b>        | <b>7 911,2</b>  | <b>294</b>                      | <b>4 248,2</b>  | <b>29</b>                       | <b>1 361,2</b> | <b>186</b>   | <b>2 261,0</b>  | <b>107</b>                 | <b>896,5</b>    |
| 3.1                            | 57                | 1 885,5         | 6                               | 215,6           | 13                              | 578,7          | 38   | 1 063,3         | 16                         | 299,8           |
| 3.2                            | 127               | 4 758,0         | 64                              | 3 061,9         | 0                               | 0,0            | 63   | 1 696,0         | 57                         | 1 367,6         |
| 3.3                            | 315               | 4 729,9         | 238                             | 3 940,2         | 0                               | 0,0            | 77   | 789,4           | 77                         | 789,4           |
| 3.4                            | 28                | 2 174,3         | 3                               | 104,9           | 1                               | 100,3          | 24   | 1 868,9         | 19                         | 765,7           |
| <b>3</b>                       | <b>527</b>        | <b>13 547,7</b> | <b>311</b>                      | <b>7 322,5</b>  | <b>14</b>                       | <b>679,1</b>   | <b>202</b>   | <b>5 417,5</b>  | <b>169</b>                 | <b>3 222,6</b>  |
| 4.1                            | 4                 | 498,8           | 0                               | 0,0             | 0                               | 0,0            | 4  | 498,8           | 3                          | 98,8            |
| 4.2                            | 5                 | 245,8           | 1                               | 74,2            | 0                               | 0,0            | 4  | 171,6           | 2                          | 24,3            |
| <b>4</b>                       | <b>9</b>          | <b>744,6</b>    | <b>1</b>                        | <b>74,2</b>     | <b>0</b>                        | <b>0,0</b>     | <b>8</b>   | <b>670,4</b>    | <b>5</b>                   | <b>123,1</b>    |
| <b>ROP JV</b>                  | <b>1 269</b>      | <b>32 677,3</b> | <b>666</b>                      | <b>12 934,4</b> | <b>54</b>                       | <b>2 696,5</b> | <b>549</b>   | <b>17 155,7</b> | <b>392</b>                 | <b>10 014,5</b> |

Poznámka:

- K datu generování je u ROP JV vedeno 7 nedokončených projektů v hodnotě 56,4 mil. Kč.

Zdroj: MSC2007 – 7. 9. 2011

**Tab. 62 - Údaje o stavu čerpání finančních prostředků ROP Jihovýchod (EU a národní zdroje)**

| Prioritní osa / Oblast podpory | Celková alokace podpory 2007–2013 | Podané žádosti  |              | Projekty s vydaným Rozhodnutím / podepsanou Smlouvou |             | Proplacené prostředky příjemcům |             | Prostředky v souhrnných žádostech zaúčtovaných PCO |             | Certifikované výdaje předložené EK |             |
|--------------------------------|-----------------------------------|-----------------|--------------|--|-------------|---------------------------------|-------------|--|-------------|------------------------------------|-------------|
|                                |                                   | mil. Kč         | mil. Kč      | %  | mil. Kč     | %                               | mil. Kč     | %  | mil. Kč     | %                                  | mil. Kč     |
| -                              | A                                 | b               | b/a          | c  | c/a         | d                               | d/a         | e  | e/a         | f                                  | f/a         |
| 1.1                            | 7 464,0                           | 7 177,2         | 96,2         | 5 922,6  | 79,3        | 4 397,2                         | 58,9        | 4 374,6  | 58,6        | 4 049,4                            | 54,3        |
| 1.2                            | 1 002,9                           | 1 182,8         | 117,9        | 907,8  | 90,5        | 539,6                           | 53,8        | 511,3  | 51,0        | 463,3                              | 46,2        |
| 1.3                            | 1 098,4                           | 1 010,8         | 92,0         | 1 480,4  | 134,8       | 667,7                           | 60,8        | 667,7  | 60,8        | 667,7                              | 60,8        |
| 1.4                            | 522,1                             | 1 102,9         | 211,2        | 495,9  | 95,0        | 278,2                           | 53,3        | 269,8  | 51,7        | 255,2                              | 48,9        |
| <b>1</b>                       | <b>10 087,4</b>                   | <b>10 473,8</b> | <b>103,8</b> | <b>8 806,8</b>                                       | <b>87,3</b> | <b>5 882,7</b>                  | <b>58,3</b> | <b>5 823,4</b>                                     | <b>57,7</b> | <b>5 435,6</b>                     | <b>53,9</b> |
| 2.1                            | 3 478,2                           | 7 257,8         | 208,7        | 1 925,6  | 55,4        | 894,4                           | 25,7        | 843,4  | 24,2        | 800,5                              | 23,0        |
| 2.2                            | 367,5                             | 653,4           | 177,8        | 335,4  | 91,3        | 166,1                           | 45,2        | 160,1  | 43,6        | 146,4                              | 39,8        |
| <b>2</b>                       | <b>3 845,7</b>                    | <b>7 911,2</b>  | <b>205,7</b> | <b>2 261,0</b>                                       | <b>58,8</b> | <b>1 060,6</b>                  | <b>27,6</b> | <b>1 003,5</b>                                     | <b>26,1</b> | <b>946,9</b>                       | <b>24,6</b> |
| 3.1                            | 2 323,0                           | 1 885,5         | 81,2         | 1 063,3  | 45,8        | 483,7                           | 20,8        | 449,6  | 19,4        | 351,6                              | 15,1        |
| 3.2                            | 1 471,8                           | 4 758,0         | 323,3        | 1 696,0  | 115,2       | 1 433,1                         | 97,4        | 1 353,4  | 92,0        | 1 187,2                            | 80,7        |
| 3.3                            | 1 118,4                           | 4 729,9         | 422,9        | 789,4  | 70,6        | 746,3                           | 66,7        | 726,8  | 65,0        | 703,6                              | 62,9        |
| 3.4                            | 945,4                             | 2 174,3         | 230,0        | 1 868,9  | 197,7       | 1 054,5                         | 111,5       | 952,5  | 100,8       | 883,6                              | 93,5        |
| <b>3</b>                       | <b>5 858,6</b>                    | <b>13 547,7</b> | <b>231,2</b> | <b>5 417,5</b>                                       | <b>92,5</b> | <b>3 717,6</b>                  | <b>63,5</b> | <b>3 482,3</b>                                     | <b>59,4</b> | <b>3 125,9</b>                     | <b>53,4</b> |
| 4.1                            | 518,0                             | 498,8           | 96,3         | 498,8  | 96,3        | 347,0                           | 67,0        | 134,9  | 26,0        | 134,9                              | 26,0        |
| 4.2                            | 172,0                             | 245,8           | 142,9        | 171,6  | 99,8        | 57,5                            | 33,5        | 29,4   | 17,1        | 29,4                               | 17,1        |
| <b>4</b>                       | <b>690,0</b>                      | <b>744,6</b>    | <b>107,9</b> | <b>670,4</b>   | <b>97,2</b> | <b>404,6</b>                    | <b>58,6</b> | <b>164,3</b>                                       | <b>23,8</b> | <b>164,3</b>                       | <b>23,8</b> |
| <b>ROP JV</b>                  | <b>20 481,7</b>                   | <b>32 677,3</b> | <b>159,5</b> | <b>17 155,7</b>                                      | <b>83,8</b> | <b>11 065,4</b>                 | <b>54,0</b> | <b>10 473,5</b>                                    | <b>51,1</b> | <b>9 672,6</b>                     | <b>47,2</b> |

Poznámka:

- Měnový kurz: 1 EUR = 24,10 CZK - měsíční kurz převzatý z MSC2007, „Prostředky v souhrnných žádostech zaúčtovaných PCO“ a „Certifikované výdaje předložené EK“ jsou přepočteny kurzem v době zaúčtování v IS Viola, tj. kurz není shodný s aktuálním měsíčním kurzem.

Zdroj: MSC2007 – 7. 9. 2011

## REGIONÁLNÍ OPERAČNÍ PROGRAM REGIONU SOUDRŽNOSTI

### STŘEDNÍ MORAVA

Tento ROP podporuje zajištění efektivní, flexibilní a bezpečné dopravní infrastruktury, zlepšení kvality života v regionu, zajištění kvalitních a dostupných sociálních služeb a zlepšení atraktivnosti regionu z hlediska cestovního ruchu. ROP Střední Morava je financován z ERDF.

Z územního hlediska jsou intervence ROP Střední Morava zaměřeny na celý region soudržnosti Střední Morava, tedy na Olomoucký a Zlínský kraj.

Úlohu řídicího orgánu zastává Regionální rada regionu soudržnosti Střední Morava se sídlem v Olomouci. Více informací je uvedeno na internetových stránkách [www.rr-strednimorava.cz](http://www.rr-strednimorava.cz).

**Tab. 63 - Struktura ROP Střední Morava**

| Číslo prioritní osy / oblasti / podoblasti podpory | Název prioritní osy / oblasti / podoblasti podpory   | Podíl na celkové alokaci v % |
|--|--|------------------------------|
| <b>1</b>   | <b>Doprava</b>   | <b>38,8</b>                  |
| 1.1 / 1.1.1  | Doprava / Silnice II. a III. třídy   | 21,8                         |
| 1.1 / 1.1.2  | Doprava / Letiště  |                              |
| 1.2 / 1.2.1  | Veřejná doprava / Rozvoj integrovaného dopravního systému, přístupní terminály a zastávky                              | 13,9                         |
| 1.2 / 1.2.2  | Veřejná doprava / Obnova vozidel železnic  |                              |
| 1.2 / 1.2.3  | Veřejná doprava / Obnova drážních vozidel – trolejbusy a tramvaje  |                              |
| 1.2 / 1.2.4  | Veřejná doprava / Obnova vozidel v systému veřejné dopravy   |                              |
| 1.3  | Bezmotorová doprava  | 3,1                          |
| <b>2</b>   | <b>Integrovaný rozvoj a obnova regionu</b>   | <b>39,4</b>                  |
| 2.1  | Rozvoj regionálních center   | 5,5                          |
| 2.2 / 2.2.1  | Rozvoj měst / Fyzická revitalizace území   | 16,9                         |
| 2.2 / 2.2.2  | Rozvoj měst / Infrastruktura pro rozvoj sociálních služeb  |                              |
| 2.2 / 2.2.3  | Rozvoj měst / Infrastruktura pro rozvoj vzdělávání   |                              |
| 2.2 / 2.2.4  | Rozvoj měst / Infrastruktura pro rozvoj zdravotnictví  |                              |
| 2.2 / 2.2.5  | Rozvoj měst / Infrastruktura pro rozvoj volnočasových aktivit  |                              |
| 2.2 / 2.2.6  | Rozvoj měst / Rozvoj krizové infrastruktury  |                              |
| 2.2 / 2.2.7  | Rozvoj měst / Úpravy infrastruktury s ohledem na integraci marginalizovaných skupin společnosti                        |                              |
| 2.2 / 2.2.8  | Rozvoj měst / Rozvoj finančních nástrojů a pilotní projekty  |                              |
| 2.3 / 2.3.1  | Rozvoj venkova / Fyzická revitalizace území  | 14,6                         |
| 2.3 / 2.3.2  | Rozvoj venkova / Sociální infrastruktura   |                              |
| 2.4  | Podpora podnikání  | 2,4                          |
| <b>3</b>   | <b>Cestovní ruch</b>   | <b>18,6</b>                  |
| 3.1  | Integrovaný rozvoj cestovního ruchu  | 4,1                          |
| 3.2  | Veřejná infrastruktura a služby  | 4,1                          |
| 3.3 / 3.3.1  | Podnikatelská infrastruktura a služby / Podnikatelská infrastruktura a služby na území definovaném oblastí podpory 3.1 | 9,3                          |
| 3.3 / 3.3.2  | Podnikatelská infrastruktura a služby / Podnikatelská infrastruktura a služby na území definovaném oblastí podpory 3.2 |                              |
| 3.3 / 3.3.3  | Podnikatelská infrastruktura a služby / Aquaparky, golfová hřiště, kongresová centra a výstaviště                      |                              |
| 3.4  | Propagace a řízení   | 1,1                          |
| <b>4</b>   | <b>Technická pomoc</b>   | <b>3,3</b>                   |
| 4.1  | Podpora řídicích, implementačních a kontrolních úkolů řídicího orgánu  | 2,2                          |
| 4.2  | Podpora zvyšování absorpční kapacity regionu   | 1,1                          |

Zdroj: Programový dokument ROP Střední Morava

## Realizace ROP Střední Morava

*Od počátku programového období bylo k 7. září 2011 podáno celkem 1 397 žádostí v hodnotě 26,9 mld. Kč (140,9 % z celkové alokace). S příjemci bylo podepsáno 562 Smluv o poskytnutí dotace v celkové hodnotě 11,1 mld. Kč (57,9 % z celkové alokace). Ke stejnému datu bylo příjemcům na jejich účty proplaceno 8,8 mld. Kč (46,2 % z celkové alokace) a certifikovány byly výdaje ve výši 8,3 mld. Kč, hodnota představuje 43,6 % z celkové alokace.*

### Podané žádosti

V meziměsíčním srovnání se počet podaných žádostí zvýšil o 19 žádostí v hodnotě 178,8 mil. Kč. Nárůst byl zaznamenán v oblasti podpory 1.2 (3 žádosti v hodnotě 36,8 mil. Kč), 2.1 (5 žádostí v hodnotě 56,7 mil. Kč), 3.1 (6 žádostí v hodnotě 41,8 mil. Kč) a oblasti podpory 3.3 (5 žádostí ve výši 43,6 mil. Kč).

Řídící orgán k 7. září 2011 obdržel celkem 1 397 žádostí s požadavky na získání dotace ve výši 26,9 mld. Kč. Celkový objem požadovaných finančních prostředků tak převyšuje celkovou alokaci o 40,9 %.

### Projekty s podepsanou Smlouvou o poskytnutí dotace

V průběhu měsíce srpna 2011 byla zaznamenána změna v počtu schválených projektů, která spočívala ve schválení dalších 28 projektů v hodnotě 299,2 mil. Kč.

Celkový objem schválené dotace tak představuje k 7. září 2011 částku 11,1 mld. Kč, což tvoří 57,9 % z alokace na operační program. V současné době rozdíl mezi celkovou alokací na operační program a výši schválené dotace tvoří v přepočtu 8,0 mld. Kč (42,1 % z celkové alokace operačního programu). Nejedná se však o volně disponibilní prostředky, protože dalších 161 žádostí v hodnotě 5,0 mld. Kč se nachází ve schvalovacím procesu.

### Proplacené prostředky příjemcům

Meziměsíční nárůst byl zaznamenán v objemu proplacených finančních prostředků. Zatímco k 3. srpnu 2011 bylo příjemcům proplaceno 8,7 mld. Kč, k 7. září 2011 se objem proplacených prostředků zvýšil o 144,1 mil. Kč na 8,8 mld. Kč. Celkový objem proplacených finančních prostředků tvoří 46,2 % z celkové alokace, což je třetí nejvyšší hodnota ve srovnání s ostatními regionálními operačními programy.

K 7. září 2011 bylo **finančně ukončeno** celkem 422 projektů v hodnotě 7,8 mld. Kč (tj. 75,1 % z celkového počtu schválených projektů). V meziměsíčním srovnání tak došlo k nárůstu o 5 projektů v hodnotě 159,8 mil. Kč.



## **Certifikované výdaje předložené Evropské komisi**

Certifikované výdaje předložené Evropské komisi k 7. září 2011 dosahují výše 8,3 mld. Kč (43,6 % z celkové alokace). Tato hodnota se ve srovnání s předchozím měsícem (červenec 2011) zvýšila o 222,3 mil. Kč.

Prostředky uvedené v souhrnných žádostech zaúčtovaných PCO jsou ve výši 8,7 mld. Kč, tj. 45,7 % z celkové alokace na operační program. Tento stav se ve srovnání s minulým měsícem změnil v podobě nárůstu celkové částky o 245,2 mil. Kč. V relativním vyjádření jde o nárůst ve výši 2,9 %.

**Tab. 64 - Údaje o projektech ROP Střední Morava (EU a národní zdroje)**

| Prioritní osa / Oblast podpory | Podané žádosti    |                 | Žádosti vyřazené z administrace |                 | Žádosti ve schvalovacím procesu |                | Projekty s vydaným Rozhodnutím / podepsanou Smlouvou |                 | Finančně ukončené projekty |                |
|--------------------------------|-------------------|-----------------|---------------------------------|-----------------|---------------------------------|----------------|--|-----------------|----------------------------|----------------|
|                                | počet             | mil. Kč         | počet                           | mil. Kč         | počet                           | mil. Kč        | počet  | mil. Kč         | počet                      | mil. Kč        |
| -                              | a                 | b               | c                               | d               | e                               | f              | g  | h               | i                          | j              |
| -                              | od počátku období |                 | od počátku období               |                 | aktuální stav                   |                | od počátku období                                    |                 | od počátku období          |                |
| 1.1                            | 86                | 4 090,4         | 12                              | 431,3           | 9                               | 669,0          | 65   | 2 886,5         | 53                         | 2 146,4        |
| 1.2                            | 54                | 2 315,5         | 16                              | 195,1           | 23                              | 1 609,8        | 15   | 464,5           | 12                         | 428,6          |
| 1.3                            | 70                | 1 058,7         | 21                              | 262,6           | 12                              | 120,9          | 37   | 639,5           | 30                         | 444,2          |
| <b>1</b>                       | <b>210</b>        | <b>7 464,5</b>  | <b>49</b>                       | <b>889,0</b>    | <b>44</b>                       | <b>2 399,7</b> | <b>117</b>   | <b>3 990,5</b>  | <b>95</b>                  | <b>3 019,2</b> |
| 2.1                            | 18                | 984,7           | 0                               | 0,0             | 14                              | 393,8          | 4  | 516,8           | 0                          | 0,0            |
| 2.2                            | 247               | 5 477,6         | 136                             | 2 521,5         | 18                              | 978,1          | 93   | 1 884,3         | 60                         | 1 228,1        |
| 2.3                            | 489               | 5 956,4         | 270                             | 3 372,2         | 25                              | 419,1          | 194  | 2 112,0         | 160                        | 1 851,1        |
| 2.4                            | 13                | 132,1           | 6                               | 87,2            | 0                               | 0,0            | 7  | 43,1            | 7                          | 43,1           |
| <b>2</b>                       | <b>767</b>        | <b>12 550,8</b> | <b>412</b>                      | <b>5 980,9</b>  | <b>57</b>                       | <b>1 791,0</b> | <b>298</b>   | <b>4 556,2</b>  | <b>227</b>                 | <b>3 122,3</b> |
| 3.1                            | 74                | 1 478,6         | 29                              | 884,3           | 20                              | 191,2          | 25   | 393,8           | 18                         | 335,4          |
| 3.2                            | 68                | 1 017,1         | 38                              | 591,8           | 5                               | 87,8           | 25   | 321,2           | 19                         | 254,3          |
| 3.3                            | 249               | 3 802,6         | 146                             | 2 096,9         | 30                              | 382,1          | 73   | 1 311,5         | 46                         | 713,5          |
| 3.4                            | 13                | 215,6           | 0                               | 0,0             | 5                               | 98,9           | 8  | 114,8           | 7                          | 106,3          |
| <b>3</b>                       | <b>404</b>        | <b>6 513,9</b>  | <b>213</b>                      | <b>3 572,9</b>  | <b>60</b>                       | <b>759,9</b>   | <b>131</b>   | <b>2 141,3</b>  | <b>90</b>                  | <b>1 409,5</b> |
| 4.1                            | 5                 | 252,8           | 0                               | 0,0             | 0                               | 0,0            | 5  | 252,8           | 4                          | 199,2          |
| 4.2                            | 11                | 124,3           | 0                               | 0,0             | 0                               | 0,0            | 11   | 121,8           | 6                          | 62,9           |
| <b>4</b>                       | <b>16</b>         | <b>377,0</b>    | <b>0</b>                        | <b>0,0</b>      | <b>0</b>                        | <b>0,0</b>     | <b>16</b>  | <b>374,6</b>    | <b>10</b>                  | <b>262,1</b>   |
| <b>ROP SM</b>                  | <b>1 397</b>      | <b>26 906,3</b> | <b>674</b>                      | <b>10 442,8</b> | <b>161</b>                      | <b>4 950,7</b> | <b>562</b>   | <b>11 062,5</b> | <b>422</b>                 | <b>7 813,1</b> |

Poznámka:

- V ROP SM jsou evidovány 4 nedokončené projekty za 28,0 mil. Kč.

Zdroj: MSC2007 – 7. 9. 2011

**Tab. 65 - Údaje o stavu čerpání finančních prostředků ROP Střední Morava (EU a národní zdroje)**

| Prioritní osa / Oblast podpory | Celková alokace podpory 2007–2013 | Podané žádosti  |              | Projekty s vydaným Rozhodnutím / podepsanou Smlouvou |             | Proplacené prostředky příjemcům |             | Prostředky v souhrnných žádostech zaúčtovaných PCO |             | Certifikované výdaje předložené EK |             |
|--------------------------------|-----------------------------------|-----------------|--------------|--|-------------|---------------------------------|-------------|--|-------------|------------------------------------|-------------|
|                                |                                   | mil. Kč         | mil. Kč      | %  | mil. Kč     | %                               | mil. Kč     | %  | mil. Kč     | %                                  | mil. Kč     |
| -                              | A                                 | b               | b/a          | c  | c/a         | d                               | d/a         | e  | e/a         | f                                  | f/a         |
| 1.1                            | 4 362,2                           | 4 090,4         | 93,8         | 2 886,5  | 66,2        | 2 429,8                         | 55,7        | 2 429,8  | 55,7        | 2 203,7                            | 50,5        |
| 1.2                            | 1 886,5                           | 2 315,5         | 122,7        | 464,5  | 24,6        | 424,5                           | 22,5        | 424,5  | 22,5        | 424,5                              | 22,5        |
| 1.3                            | 741,9                             | 1 058,7         | 142,7        | 639,5  | 86,2        | 538,3                           | 72,6        | 538,3  | 72,6        | 538,3                              | 72,6        |
| <b>1</b>                       | <b>6 990,5</b>                    | <b>7 464,5</b>  | <b>106,8</b> | <b>3 990,5</b>                                       | <b>57,1</b> | <b>3 392,6</b>                  | <b>48,5</b> | <b>3 392,6</b>                                     | <b>48,5</b> | <b>3 166,5</b>                     | <b>45,3</b> |
| 2.1                            | 1 037,4                           | 984,7           | 94,9         | 516,8  | 49,8        | 343,5                           | 33,1        | 343,5  | 33,1        | 343,5                              | 33,1        |
| 2.2                            | 3 743,6                           | 5 477,6         | 146,3        | 1 884,3  | 50,3        | 1 336,2                         | 35,7        | 1 336,2  | 35,7        | 1 261,3                            | 33,7        |
| 2.3                            | 2 826,1                           | 5 956,4         | 210,8        | 2 112,0  | 74,7        | 1 825,4                         | 64,6        | 1 823,5  | 64,5        | 1 813,3                            | 64,2        |
| 2.4                            | 187,1                             | 132,1           | 70,6         | 43,1   | 23,0        | 42,1                            | 22,5        | 42,1   | 22,5        | 42,1                               | 22,5        |
| <b>2</b>                       | <b>7 794,2</b>                    | <b>12 550,8</b> | <b>161,0</b> | <b>4 556,2</b>                                       | <b>58,5</b> | <b>3 547,1</b>                  | <b>45,5</b> | <b>3 545,2</b>                                     | <b>45,5</b> | <b>3 460,1</b>                     | <b>44,4</b> |
| 3.1                            | 804,1                             | 1 478,6         | 183,9        | 393,8  | 49,0        | 336,6                           | 41,9        | 336,6  | 41,9        | 309,9                              | 38,5        |
| 3.2                            | 724,4                             | 1 017,1         | 140,4        | 321,2  | 44,3        | 255,2                           | 35,2        | 255,2  | 35,2        | 237,4                              | 32,8        |
| 3.3                            | 1 945,4                           | 3 802,6         | 195,5        | 1 311,5  | 67,4        | 863,2                           | 44,4        | 863,2  | 44,4        | 831,1                              | 42,7        |
| 3.4                            | 212,1                             | 215,6           | 101,6        | 114,8  | 54,1        | 106,9                           | 50,4        | 106,9  | 50,4        | 106,9                              | 50,4        |
| <b>3</b>                       | <b>3 685,9</b>                    | <b>6 513,9</b>  | <b>176,7</b> | <b>2 141,3</b>                                       | <b>58,1</b> | <b>1 561,9</b>                  | <b>42,4</b> | <b>1 561,9</b>                                     | <b>42,4</b> | <b>1 485,3</b>                     | <b>40,3</b> |
| 4.1                            | 422,3                             | 252,8           | 59,8         | 252,8  | 59,8        | 252,8                           | 59,8        | 171,5  | 40,6        | 171,5                              | 40,6        |
| 4.2                            | 205,5                             | 124,3           | 60,5         | 121,8  | 59,3        | 72,1                            | 35,1        | 52,1   | 25,4        | 47,6                               | 23,2        |
| <b>4</b>                       | <b>627,8</b>                      | <b>377,0</b>    | <b>60,1</b>  | <b>374,6</b>   | <b>59,7</b> | <b>324,9</b>                    | <b>51,7</b> | <b>223,7</b>                                       | <b>35,6</b> | <b>219,1</b>                       | <b>34,9</b> |
| <b>ROP SM</b>                  | <b>19 098,5</b>                   | <b>26 906,3</b> | <b>140,9</b> | <b>11 062,5</b>                                      | <b>57,9</b> | <b>8 826,5</b>                  | <b>46,2</b> | <b>8 723,4</b>                                     | <b>45,7</b> | <b>8 331,2</b>                     | <b>43,6</b> |

Poznámka:

- Měnový kurz: 1 EUR = 24,10 CZK - měsíční kurz převzatý z MSC2007, „Prostředky v souhrnných žádostech zaúčtovaných PCO“ a „Certifikované výdaje předložené EK“ jsou přepočteny kurzem v době zaúčtování v IS Viola, tj. kurz není shodný s aktuálním měsíčním kurzem.

Zdroj: MSC2007 – 7. 9. 2011

## REGIONÁLNÍ OPERAČNÍ PROGRAM REGIONU SOUDRŽNOSTI SEVEROVÝCHOD

Tento ROP se soustředí na zkvalitnění dopravní infrastruktury a zlepšení dostupnosti celého území regionu, na rozvoj městských oblastí a zvýšení přitažlivosti venkovských oblastí, rozvoj podnikatelské infrastruktury a na zvyšování kvality služeb v oblasti cestovního ruchu. ROP Severovýchod je financován z ERDF.

Z územního hlediska jsou intervence ROP Severovýchod zaměřeny na celý region soudržnosti Severovýchod, tedy na Liberecký, Královéhradecký a Pardubický kraj.

Úlohu řídicího orgánu zastává Regionální rada regionu soudržnosti Severovýchod se sídlem v Hradci Králové. Podrobnější informace jsou uvedeny na internetových stránkách [www.rada-severovychod.cz](http://www.rada-severovychod.cz).

**Tab. 66 - Struktura ROP Severovýchod**

| Číslo prioritní osy / oblasti podpory | Název prioritní osy / oblasti podpory  | Podíl na celkové alokaci v % |
|---------------------------------------|--|------------------------------|
| <b>1</b>                              | <b>Rozvoj dopravní infrastruktury</b>  | <b>37,0</b>                  |
| 1.1                                   | Rozvoj regionální silniční dopravní infrastruktury   | 22,5                         |
| 1.2                                   | Podpora projektů zlepšujících dopravní obslužnost území  | 12,6                         |
| 1.3                                   | Rozvoj mezinárodních letišť  | 1,9                          |
| <b>2</b>                              | <b>Rozvoj městských a venkovských oblastí</b>  | <b>34,0</b>                  |
| 2.1                                   | Rozvoj regionálních center   | 13,3                         |
| 2.2                                   | Rozvoj měst  | 13,9                         |
| 2.3                                   | Rozvoj venkova   | 6,8                          |
| <b>3</b>                              | <b>Cestovní ruch</b>   | <b>22,0</b>                  |
| 3.1                                   | Rozvoj základní infrastruktury a doprovodných aktivit v oblasti cestovního ruchu   | 20,2                         |
| 3.2                                   | Marketingové a koordinační aktivity v oblasti cestovního ruchu   | 1,8                          |
| <b>4</b>                              | <b>Rozvoj podnikatelských aktivit</b>  | <b>4,0</b>                   |
| 4.1                                   | Podpora rozvoje infrastruktury pro podnikání   | 3,4                          |
| 4.2                                   | Podpora rozvoje spolupráce se středními školami a učilišti, dalšími regionálními vzdělávacími institucemi a úřady práce, rozvoj inovačních aktivit v regionu | 0,6                          |
| <b>5</b>                              | <b>Technická pomoc</b>   | <b>3,0</b>                   |
| 5.1                                   | Podpora aktivit spojených s realizací a řízením ROP  | 2,7                          |
| 5.2                                   | Podpora absorpční kapacity regionu NUTS II Severovýchod  | 0,3                          |

Zdroj: Programový dokument ROP Severovýchod

## Realizace ROP Severovýchod

*Od počátku programového období bylo k 7. září 2011 podáno celkem 1 142 žádostí v hodnotě 36,7 mld. Kč (192,8 % z celkové alokace). S příjemci bylo podepsáno 538 Smluv o poskytnutí dotace v celkové hodnotě 17,9 mld. Kč (94,0 % z celkové alokace). Ke stejnému datu bylo příjemcům na jejich účty proplaceno 10,5 mld. Kč (55,1 % z celkové alokace) a certifikovány byly výdaje ve výši 8,4 mld. Kč, částka představuje 44,3 % z celkové alokace.*

### Podané žádosti

V průběhu měsíce srpna 2011 nedošlo ke zvýšení počtu podaných žádostí.

Celkem žadatelé předložili do regionálního operačního programu 1 142 žádostí s objemem požadovaných finančních prostředků 36,7 mld. Kč. Tato hodnota převyšuje celkovou alokaci na operační program na období 2007–2013 o 92,8 %.

### Projekty s podepsanou Smlouvou o poskytnutí dotace

V porovnání s předchozím měsícem (červenec 2011) se celkový počet projektů s podepsanou Smlouvou zvýšil o 1 projekt ve výši 297,0 mil. Kč. Tento nárůst byl zaznamenán v oblasti podpory 1.2.

Celkový objem schválené dotace činí 17,9 mld. Kč. Tato hodnota tvoří 94,0 % z celkové alokace na operační program. V současné době rozdíl mezi celkovou alokací na operační program a výší schválené dotace tvoří v přepočtu 1,1 mld. Kč (6,0 % z celkové alokace operačního programu). Nejedná se však o volně disponibilní prostředky, protože dalších 18 žádostí v hodnotě 1,4 mld. Kč se nachází ve schvalovacím procesu.

### Proplacené prostředky příjemcům

Objem proplacených finančních prostředků meziměsíčně vzrostl. Zatímco ke dni 3. srpna 2011 bylo proplaceno příjemcům 10,2 mld. Kč, k 7. září 2011 se objem proplacených prostředků zvýšil o 325,9 mil. Kč. Celková suma proplacených prostředků tak tvoří 55,1 % z celkové alokace na operační program, což je nejvyšší hodnota v porovnání s ostatními regionálními operačními programy.

K 7. září 2011 bylo **finančně ukončeno** 280 projektů v hodnotě 7,0 mld. Kč (tj. 52,0 % z celkového počtu schválených projektů). To znamená, že v meziměsíčním srovnání bylo finančně ukončeno dalších 9 projektů v hodnotě 265,6 mil. Kč.

### Certifikované výdaje předložené Evropské komisi

Certifikované výdaje předložené Evropské komisi dosahují výše 8,4 mld. Kč (44,3 % z celkové alokace). V porovnání s předchozím měsícem došlo k nárůstu certifikovaných výdajů, a to o 575,0 mil. Kč, neboli o 7,3 %.

Prostředky uvedené v souhrnných žádostech zaúčtovaných PCO jsou ve výši 9,1 mld. Kč, tj. 47,8 % z celkové alokace na operační program. Tato částka se v porovnání s předchozím měsícem nezměnila.

Tab. 67 - Údaje o projektech ROP Severovýchod (EU a národní zdroje)

| Prioritní osa / Oblast podpory | Podané žádosti    |                 | Žádosti vyřazené z administrace |                 | Žádosti ve schvalovacím procesu |                | Projekty s vydaným Rozhodnutím / podepsanou Smlouvou |                 | Finančně ukončené projekty |                |
|--------------------------------|-------------------|-----------------|---------------------------------|-----------------|---------------------------------|----------------|--|-----------------|----------------------------|----------------|
|                                | počet             | mil. Kč         | počet                           | mil. Kč         | počet                           | mil. Kč        | počet  | mil. Kč         | počet                      | mil. Kč        |
| -                              | a                 | b               | c                               | d               | e                               | f              | g  | h               | i                          | j              |
| -                              | od počátku období |                 | od počátku období               |                 | aktuální stav                   |                | od počátku období                                    |                 | od počátku období          |                |
| 1.1                            | 73                | 4 025,2         | 3                               | 240,5           | 0                               | 0,0            | 70   | 3 725,5         | 46                         | 2 278,7        |
| 1.2                            | 51                | 4 434,6         | 17                              | 552,9           | 1                               | 292,5          | 33   | 3 436,7         | 16                         | 605,7          |
| 1.3                            | 1                 | 252,0           | 0                               | 0,0             | 0                               | 0,0            | 1  | 252,0           | 0                          | 0,0            |
| <b>1</b>                       | <b>125</b>        | <b>8 711,8</b>  | <b>20</b>                       | <b>793,3</b>    | <b>1</b>                        | <b>292,5</b>   | <b>104</b>   | <b>7 414,2</b>  | <b>62</b>                  | <b>2 884,4</b> |
| 2.1                            | 24                | 1 833,5         | 2                               | 533,3           | 5                               | 606,5          | 17   | 674,1           | 4                          | 88,7           |
| 2.2                            | 169               | 7 784,8         | 104                             | 4 445,8         | 0                               | 0,0            | 65   | 3 175,1         | 40                         | 1 388,9        |
| 2.3                            | 268               | 5 394,5         | 167                             | 3 726,8         | 0                               | 0,0            | 101  | 1 626,3         | 78                         | 1 031,2        |
| <b>2</b>                       | <b>461</b>        | <b>15 012,8</b> | <b>273</b>                      | <b>8 705,9</b>  | <b>5</b>                        | <b>606,5</b>   | <b>183</b>   | <b>5 475,5</b>  | <b>122</b>                 | <b>2 508,8</b> |
| 3.1                            | 376               | 10 994,3        | 251                             | 6 623,7         | 11                              | 448,9          | 114  | 3 736,0         | 35                         | 1 091,8        |
| 3.2                            | 66                | 455,2           | 17                              | 163,8           | 0                               | 0,0            | 49   | 272,5           | 11                         | 67,0           |
| <b>3</b>                       | <b>442</b>        | <b>11 449,5</b> | <b>268</b>                      | <b>6 787,4</b>  | <b>11</b>                       | <b>448,9</b>   | <b>163</b>   | <b>4 008,6</b>  | <b>46</b>                  | <b>1 158,8</b> |
| 4.1                            | 31                | 775,1           | 14                              | 311,5           | 1                               | 54,0           | 16   | 378,5           | 6                          | 131,6          |
| 4.2                            | 47                | 312,9           | 11                              | 62,8            | 0                               | 0,0            | 36   | 242,3           | 12                         | 55,6           |
| <b>4</b>                       | <b>78</b>         | <b>1 088,0</b>  | <b>25</b>                       | <b>374,3</b>    | <b>1</b>                        | <b>54,0</b>    | <b>52</b>  | <b>620,8</b>    | <b>18</b>                  | <b>187,2</b>   |
| 5.1                            | 35                | 414,0           | 0                               | 0,0             | 0                               | 0,0            | 35   | 339,7           | 32                         | 263,2          |
| 5.2                            | 1                 | 56,3            | 0                               | 0,0             | 0                               | 0,0            | 1  | 56,2            | 0                          | 0,0            |
| <b>5</b>                       | <b>36</b>         | <b>470,2</b>    | <b>0</b>                        | <b>0,0</b>      | <b>0</b>                        | <b>0,0</b>     | <b>36</b>  | <b>396,0</b>    | <b>32</b>                  | <b>263,2</b>   |
| <b>ROP SV</b>                  | <b>1 142</b>      | <b>36 732,3</b> | <b>586</b>                      | <b>16 661,0</b> | <b>18</b>                       | <b>1 401,8</b> | <b>538</b>   | <b>17 915,1</b> | <b>280</b>                 | <b>7 002,4</b> |

Poznámka:

- U ROP SV jsou k datu generování evidovány 5 nedokončené projekty v hodnotě 82,7 mil. Kč.

Zdroj: MSC2007 – 7. 9. 2011

Tab. 68 - Údaje o stavu čerpání finančních prostředků ROP Severovýchod (EU a národní zdroje)

| Prioritní osa / Oblast podpory | Celková alokace podpory 2007–2013 | Podané žádosti  |              | Projekty s vydaným Rozhodnutím / podepsanou Smlouvou |              | Proplacené prostředky příjemcům |             | Prostředky v souhrnných žádostech zaúčtovaných PCO |             | Certifikované výdaje předložené EK |             |
|--------------------------------|-----------------------------------|-----------------|--------------|--|--------------|---------------------------------|-------------|--|-------------|------------------------------------|-------------|
|                                |                                   | mil. Kč         | mil. Kč      | %  | mil. Kč      | %                               | mil. Kč     | %  | mil. Kč     | %                                  | mil. Kč     |
| -                              | A                                 | b               | b/a          | c  | c/a          | d                               | d/a         | e  | e/a         | f                                  | f/a         |
| 1.1                            | 4 270,4                           | 4 025,2         | 94,3         | 3 725,5  | 87,2         | 3 339,5                         | 78,2        | 2 448,9  | 57,3        | 2 434,3                            | 57,0        |
| 1.2                            | 2 296,9                           | 4 434,6         | 193,1        | 3 436,7  | 149,6        | 806,0                           | 35,1        | 773,0  | 33,7        | 578,1                              | 25,2        |
| 1.3                            | 230,9                             | 252,0           | 109,1        | 252,0  | 109,1        | 0,0                             | 0,0         | 0,0  | 0,0         | 0,0                                | 0,0         |
| <b>1</b>                       | <b>6 798,2</b>                    | <b>8 711,8</b>  | <b>128,1</b> | <b>7 414,2</b>                                       | <b>109,1</b> | <b>4 145,5</b>                  | <b>61,0</b> | <b>3 221,8</b>                                     | <b>47,4</b> | <b>3 012,5</b>                     | <b>44,3</b> |
| 2.1                            | 2 333,9                           | 1 833,5         | 78,6         | 674,1  | 28,9         | 202,7                           | 8,7         | 193,2  | 8,3         | 168,5                              | 7,2         |
| 2.2                            | 3 249,6                           | 7 784,8         | 239,6        | 3 175,1  | 97,7         | 2 668,4                         | 82,1        | 2 486,1  | 76,5        | 2 422,7                            | 74,6        |
| 2.3                            | 1 608,9                           | 5 394,5         | 335,3        | 1 626,3  | 101,1        | 1 297,3                         | 80,6        | 1 234,3  | 76,7        | 1 138,2                            | 70,7        |
| <b>2</b>                       | <b>7 192,4</b>                    | <b>15 012,8</b> | <b>208,7</b> | <b>5 475,5</b>                                       | <b>76,1</b>  | <b>4 168,5</b>                  | <b>58,0</b> | <b>3 913,6</b>                                     | <b>54,4</b> | <b>3 729,3</b>                     | <b>51,9</b> |
| 3.1                            | 3 541,2                           | 10 994,3        | 310,5        | 3 736,0  | 105,5        | 1 527,9                         | 43,1        | 1 452,0  | 41,0        | 1 222,2                            | 34,5        |
| 3.2                            | 314,5                             | 455,2           | 144,8        | 272,5  | 86,7         | 96,4                            | 30,7        | 92,3   | 29,4        | 76,9                               | 24,5        |
| <b>3</b>                       | <b>3 855,6</b>                    | <b>11 449,5</b> | <b>297,0</b> | <b>4 008,6</b>                                       | <b>104,0</b> | <b>1 624,3</b>                  | <b>42,1</b> | <b>1 544,4</b>                                     | <b>40,1</b> | <b>1 299,1</b>                     | <b>33,7</b> |
| 4.1                            | 525,7                             | 775,1           | 147,4        | 378,5  | 72,0         | 186,3                           | 35,4        | 169,4  | 32,2        | 154,8                              | 29,4        |
| 4.2                            | 114,9                             | 312,9           | 272,2        | 242,3  | 210,8        | 56,4                            | 49,1        | 56,4   | 49,1        | 51,3                               | 44,7        |
| <b>4</b>                       | <b>640,6</b>                      | <b>1 088,0</b>  | <b>169,8</b> | <b>620,8</b>   | <b>96,9</b>  | <b>242,7</b>                    | <b>37,9</b> | <b>225,8</b>                                       | <b>35,2</b> | <b>206,1</b>                       | <b>32,2</b> |
| 5.1                            | 504,8                             | 414,0           | 82,0         | 339,7  | 67,3         | 299,6                           | 59,3        | 182,7  | 36,2        | 181,7                              | 36,0        |
| 5.2                            | 65,0                              | 56,3            | 86,6         | 56,2   | 86,5         | 24,0                            | 37,0        | 24,0   | 37,0        | 18,8                               | 28,9        |
| <b>5</b>                       | <b>569,8</b>                      | <b>470,2</b>    | <b>82,5</b>  | <b>396,0</b>   | <b>69,5</b>  | <b>323,6</b>                    | <b>56,8</b> | <b>206,8</b>                                       | <b>36,3</b> | <b>200,5</b>                       | <b>35,2</b> |
| <b>ROP SV</b>                  | <b>19 056,6</b>                   | <b>36 732,3</b> | <b>192,8</b> | <b>17 915,1</b>                                      | <b>94,0</b>  | <b>10 504,6</b>                 | <b>55,1</b> | <b>9 112,4</b>                                     | <b>47,8</b> | <b>8 447,5</b>                     | <b>44,3</b> |

Poznámka:

- Měnový kurz: 1 EUR = 24,10 CZK - měsíční kurz převzatý z MSC2007, „Prostředky v souhrnných žádostech zaúčtovaných PCO“ a „Certifikované výdaje předložené EK“ jsou přepočteny kurzem v době zaúčtování v IS Viola, tj. kurz není shodný s aktuálním měsíčním kurzem.

Zdroj: MSC2007 – 7. 9. 2011

## REGIONÁLNÍ OPERAČNÍ PROGRAM REGIONU SOUDRŽNOSTI JIHOZÁPAD

Tento ROP je zaměřen na zlepšení dopravní dostupnosti obcí a měst regionu, rozvoj infrastruktury veřejné hromadné dopravy regionu, zvyšování kvality života obyvatel v oblastech vzdělávání, sociálních služeb a zdravotnické péče či využití kulturního dědictví k rozvoji cestovního ruchu. ROP Jihozápad je financován z ERDF.

Z územního hlediska jsou intervence ROP Jihozápad zaměřeny na celý region soudržnosti Jihozápad, tedy na Plzeňský a Jihočeský kraj.

Úlohu řídicího orgánu zastává Regionální rada regionu soudržnosti Jihozápad se sídlem v Českých Budějovicích. Podrobnější informace jsou uvedeny na internetových stránkách [www.rr-jihozapad.cz](http://www.rr-jihozapad.cz).

*Tab. 69 - Struktura ROP Jihozápad*

| Číslo prioritní osy / oblasti podpory | Název prioritní osy / oblasti podpory   | Podíl na celkové alokaci v % |
|---------------------------------------|---|------------------------------|
| <b>1</b>                              | <b>Dostupnost center</b>  | <b>44,5</b>                  |
| 1.1                                   | Modernizace regionální silniční sítě  | 30,7                         |
| 1.2                                   | Rozvoj infrastruktury pro veřejnou dopravu                                    | 0,9                          |
| 1.3                                   | Modernizace vozového parku veřejné dopravy                                    | 3,6                          |
| 1.4                                   | Rozvoj regionálních letišť  | 3,1                          |
| 1.5                                   | Rozvoj místních komunikací  | 6,2                          |
| <b>2</b>                              | <b>Stabilizace a rozvoj měst a obcí</b>                                       | <b>32,5</b>                  |
| 2.1                                   | Integrované projekty rozvojových center                                       | 6,6                          |
| 2.2                                   | Rozvojové projekty spádových center   | 5,6                          |
| 2.3                                   | Revitalizace částí měst a obcí  | 3,4                          |
| 2.4                                   | Rozvoj infrastruktury základního, středního a vyššího odborného školství      | 5,3                          |
| 2.5                                   | Rozvoj infrastruktury pro sociální integraci                                  | 4,1                          |
| 2.6                                   | Rozvoj zdravotnické péče  | 7,5                          |
| <b>3</b>                              | <b>Rozvoj cestovního ruchu</b>  | <b>20,0</b>                  |
| 3.1                                   | Rozvoj infrastruktury cestovního ruchu  | 13,6                         |
| 3.2                                   | Revitalizace památek a využití kulturního dědictví v rozvoji cestovního ruchu | 5,2                          |
| 3.3                                   | Rozvoj služeb cestovního ruchu, marketingu a produktů cestovního ruchu        | 1,2                          |
| <b>4</b>                              | <b>Technická pomoc</b>  | <b>3,0</b>                   |
| 4.1                                   | Podpora řídicích, implementačních a kontrolních úkolů řídicího orgánu         | 2,8                          |
| 4.2                                   | Podpora zvyšování absorpční kapacity regionu                                  | 0,2                          |

Zdroj: Programový dokument ROP Jihozápad



## Realizace ROP Jihozápad

*Od počátku programového období bylo k 7. září 2011 podáno celkem 2 507 žádostí v hodnotě 48,8 mld. Kč (277,2 % z celkové alokace). S příjemci bylo dosud podepsáno 570 Smluv o poskytnutí dotace v celkové hodnotě 14,1 mld. Kč (79,7 % z celkové alokace). Ke stejnému datu bylo příjemcům na jejich účty proplaceno 6,1 mld. Kč (34,9 % z celkové alokace) a certifikovány byly výdaje ve výši 660,6 mil. Kč, uvedená hodnota tvoří 3,7 % z celkové alokace.*

## Podané žádosti

V průběhu měsíce srpna 2011 se celkový počet podaných žádostí nezměnil.

K 7. září 2011 řídicí orgán zaregistroval 2 507 žádostí v hodnotě 48,8 mld. Kč. Objem požadovaných finančních prostředků převyšuje celkovou alokaci na regionální operační program o 177,2 %.

## Projekty s podepsanou Smlouvou o poskytnutí dotace

Ve srovnání s předchozím měsícem (červenec 2011) byly podepsány nové Smlouvy s dalšími 18 příjemci. Tento nárůst byl zaznamenán u oblasti podpory 2.5 (1 Smlouva) a oblasti podpory 3.1 (17 Smluv). Objem schválené dotace za uplynulý měsíc vzrostl o 198,9 mil. Kč, to znamená o 1,4 %.

Za celý operační program bylo k 7. září 2011 schváleno celkem 570 projektů v hodnotě 14,1 mld. Kč. Jde o částku, která tvoří 79,7 % z celkové alokace na operační program. V současné době rozdíl mezi celkovou alokací na operační program a výši schválené dotace tvoří v přepočtu 3,6 mld. Kč (20,3 % z celkové alokace operačního programu). Nejedná se však o volné disponibilní prostředky, protože dalších 33 žádostí v hodnotě 2,2 mld. Kč se nachází ve schvalovacím procesu.

## Proplacené prostředky příjemcům

Také v objemu proplacených prostředků příjemcům byl zaznamenán meziměsíční nárůst ve výši 122,3 mil. Kč (nárůst o 2,0 %). Ke dni 7. září 2011 bylo příjemcům proplaceno celkem 6,1 mld. Kč. Tato hodnota tvoří 34,9 % z celkové alokace na operační program, což je nižší hodnota ve srovnání s ostatními regionálními operačními programy.

K 7. září 2011 bylo **finančně ukončeno** 317 projektů v hodnotě 6,1 mld. Kč (tj. 55,6 % z celkového počtu schválených projektů). Ve srovnání s minulým měsícem došlo k nárůstu finančně ukončených projektů o 10 projektů v hodnotě 231,9 mil. Kč.

## Certifikované výdaje předložené Evropské komisi

Certifikované výdaje předložené Evropské komisi dosahují výše 660,6 mil. Kč (3,7 % z celkové alokace). Tato hodnota se nezměnila od prosince roku 2009. Důvodem bylo pozastavení procesu certifikace ze strany PCO na základě nahlášené nesrovnalosti týkající se hodnocení projektů vybraných výzev. Obnovení procesu certifikace finančních prostředků ROP Jihozápad bylo podmíněno uhrazením korekce ze strany Plzeňského a Jihočeského kraje. V současné době zastupitelstva obou krajů schválila úhradu korekce. O obnovení procesu certifikace finančních

prostředků ROP Jihozápad rozhodne PCO. Prostředky uvedené v souhrnných žádostech zaúčtovaných PCO jsou ve výši 5,9 mld. Kč, tj. 33,7 % z celkové alokace na operační program. Tato hodnota se ve srovnání s předchozím měsícem nezměnila.

Tab. 70 - Údaje o projektech ROP Jihozápad (EU a národní zdroje)

| Prioritní osa / Oblast podpory | Podané žádosti    |                 | Žádosti vyřazené z administrace |                 | Žádosti ve schvalovacím procesu |                | Projekty s vydaným Rozhodnutím / podepsanou Smlouvou |                 | Finančně ukončené projekty |                |
|--------------------------------|-------------------|-----------------|---------------------------------|-----------------|---------------------------------|----------------|--|-----------------|----------------------------|----------------|
|                                | počet             | mil. Kč         | počet                           | mil. Kč         | počet                           | mil. Kč        | počet  | mil. Kč         | počet                      | mil. Kč        |
| -                              | a                 | b               | c                               | d               | e                               | f              | g  | h               | i                          | j              |
| -                              | od počátku období |                 | od počátku období               |                 | aktuální stav                   |                | od počátku období                                    |                 | od počátku období          |                |
| 1.1                            | 53                | 4 304,8         | 2                               | 372,0           | 0                               | 0,0            | 51   | 3 850,2         | 16                         | 1 062,4        |
| 1.2                            | 34                | 197,1           | 11                              | 67,1            | 1                               | 9,5            | 22   | 124,2           | 17                         | 81,3           |
| 1.3                            | 11                | 1 538,7         | 1                               | 7,8             | 6                               | 1 124,4        | 4  | 406,5           | 0                          | 0,0            |
| 1.4                            | 2                 | 612,3           | 0                               | 0,0             | 1                               | 595,6          | 1  | 18,0            | 1                          | 18,0           |
| 1.5                            | 560               | 5 951,7         | 468                             | 4 790,5         | 10                              | 123,1          | 82   | 1 014,5         | 60                         | 688,8          |
| <b>1</b>                       | <b>660</b>        | <b>12 604,5</b> | <b>482</b>                      | <b>5 237,3</b>  | <b>18</b>                       | <b>1 852,6</b> | <b>160</b>   | <b>5 413,4</b>  | <b>94</b>                  | <b>1 850,5</b> |
| 2.1                            | 17                | 738,2           | 1                               | 129,9           | 4                               | 124,6          | 12   | 479,5           | 4                          | 154,0          |
| 2.2                            | 112               | 3 627,3         | 80                              | 2 508,5         | 2                               | 107,7          | 30   | 974,5           | 20                         | 661,6          |
| 2.3                            | 223               | 3 552,1         | 180                             | 2 928,3         | 0                               | 0,0            | 43   | 615,1           | 27                         | 393,3          |
| 2.4                            | 334               | 5 432,8         | 289                             | 4 496,4         | 0                               | 0,0            | 45   | 932,5           | 34                         | 614,7          |
| 2.5                            | 192               | 2 932,2         | 157                             | 2 153,2         | 0                               | 0,0            | 35   | 746,3           | 19                         | 355,3          |
| 2.6                            | 94                | 3 536,9         | 64                              | 1 851,2         | 0                               | 0,0            | 30   | 1 593,3         | 22                         | 693,4          |
| <b>2</b>                       | <b>972</b>        | <b>19 819,6</b> | <b>771</b>                      | <b>14 067,5</b> | <b>6</b>                        | <b>232,4</b>   | <b>195</b>   | <b>5 341,2</b>  | <b>126</b>                 | <b>2 872,4</b> |
| 3.1                            | 567               | 12 425,8        | 450                             | 10 226,4        | 8                               | 150,0          | 109  | 1 962,5         | 40                         | 816,9          |
| 3.2                            | 149               | 3 100,4         | 96                              | 2 244,7         | 0                               | 0,0            | 53   | 828,0           | 26                         | 289,4          |
| 3.3                            | 147               | 534,6           | 104                             | 355,6           | 0                               | 0,0            | 43   | 173,9           | 25                         | 91,2           |
| <b>3</b>                       | <b>863</b>        | <b>16 060,7</b> | <b>650</b>                      | <b>12 826,7</b> | <b>8</b>                        | <b>150,0</b>   | <b>205</b>   | <b>2 964,3</b>  | <b>91</b>                  | <b>1 197,5</b> |
| 4.1                            | 5                 | 313,0           | 0                               | 0,0             | 0                               | 0,0            | 5  | 313,0           | 3                          | 188,0          |
| 4.2                            | 7                 | 49,6            | 1                               | 29,0            | 1                               | 1,5            | 5  | 19,1            | 3                          | 9,1            |
| <b>4</b>                       | <b>12</b>         | <b>362,6</b>    | <b>1</b>                        | <b>29,0</b>     | <b>1</b>                        | <b>1,5</b>     | <b>10</b>  | <b>332,1</b>    | <b>6</b>                   | <b>197,1</b>   |
| <b>ROP JZ</b>                  | <b>2 507</b>      | <b>48 847,4</b> | <b>1 904</b>                    | <b>32 160,6</b> | <b>33</b>                       | <b>2 236,5</b> | <b>570</b>   | <b>14 051,1</b> | <b>317</b>                 | <b>6 117,5</b> |

Poznámka:

- K datu generování je u ROP JZ vedeno 11 nedokončených projektů v celkové hodnotě 217,9 mil. Kč.

Zdroj: MSC2007 – 7. 9. 2011

**Tab. 71 - Údaje o stavu čerpání finančních prostředků ROP Jihozápad (EU a národní zdroje)**

| Prioritní osa / Oblast podpory | Celková alokace podpory 2007–2013 | Podané žádosti  |              | Projekty s vydaným Rozhodnutím / podepsanou Smlouvou |             | Proplacené prostředky příjemcům |             | Prostředky v souhrnných žádostech zaúčtovaných PCO |             | Certifikované výdaje předložené EK |            |
|--------------------------------|-----------------------------------|-----------------|--------------|--|-------------|---------------------------------|-------------|--|-------------|------------------------------------|------------|
|                                |                                   | mil. Kč         | mil. Kč      | %  | mil. Kč     | %                               | mil. Kč     | %  | mil. Kč     | %                                  | mil. Kč    |
| -                              | A                                 | b               | b/a          | c  | c/a         | d                               | d/a         | e  | e/a         | f                                  | f/a        |
| 1.1                            | 5 405,1                           | 4 304,8         | 79,6         | 3 850,2  | 71,2        | 1 003,6                         | 18,6        | 993,9  | 18,4        | 105,4                              | 1,9        |
| 1.2                            | 156,4                             | 197,1           | 126,0        | 124,2  | 79,4        | 78,4                            | 50,1        | 78,4   | 50,1        | 0,5                                | 0,3        |
| 1.3                            | 625,4                             | 1 538,7         | 246,0        | 406,5  | 65,0        | 0,0                             | 0,0         | 0,0  | 0,0         | 0,0                                | 0,0        |
| 1.4                            | 547,2                             | 612,3           | 111,9        | 18,0   | 3,3         | 17,8                            | 3,3         | 17,8   | 3,3         | 0,0                                | 0,0        |
| 1.5                            | 1 106,7                           | 5 951,7         | 537,8        | 1 014,5  | 91,7        | 665,9                           | 60,2        | 640,7  | 57,9        | 150,0                              | 13,6       |
| <b>1</b>                       | <b>7 840,8</b>                    | <b>12 604,5</b> | <b>160,8</b> | <b>5 413,4</b>                                       | <b>69,0</b> | <b>1 765,7</b>                  | <b>22,5</b> | <b>1 730,8</b>                                     | <b>22,1</b> | <b>255,9</b>                       | <b>3,3</b> |
| 2.1                            | 1 164,7                           | 738,2           | 63,4         | 479,5  | 41,2        | 156,3                           | 13,4        | 156,3  | 13,4        | 0,0                                | 0,0        |
| 2.2                            | 990,0                             | 3 627,3         | 366,4        | 974,5  | 98,4        | 645,2                           | 65,2        | 645,2  | 65,2        | 76,2                               | 7,7        |
| 2.3                            | 595,5                             | 3 552,1         | 596,5        | 615,1  | 103,3       | 382,2                           | 64,2        | 382,2  | 64,2        | 62,1                               | 10,4       |
| 2.4                            | 931,0                             | 5 432,8         | 583,5        | 932,5  | 100,2       | 602,4                           | 64,7        | 589,2  | 63,3        | 30,3                               | 3,3        |
| 2.5                            | 723,6                             | 2 932,2         | 405,2        | 746,3  | 103,1       | 354,8                           | 49,0        | 336,5  | 46,5        | 45,1                               | 6,2        |
| 2.6                            | 1 319,4                           | 3 536,9         | 268,1        | 1 593,3  | 120,8       | 681,4                           | 51,6        | 672,4  | 51,0        | 21,9                               | 1,7        |
| <b>2</b>                       | <b>5 724,3</b>                    | <b>19 819,6</b> | <b>346,2</b> | <b>5 341,2</b>                                       | <b>93,3</b> | <b>2 822,2</b>                  | <b>49,3</b> | <b>2 781,8</b>                                     | <b>48,6</b> | <b>235,6</b>                       | <b>4,1</b> |
| 3.1                            | 2 403,8                           | 12 425,8        | 516,9        | 1 962,5  | 81,6        | 948,5                           | 39,5        | 919,9  | 38,3        | 114,5                              | 4,8        |
| 3.2                            | 914,3                             | 3 100,4         | 339,1        | 828,0  | 90,6        | 353,1                           | 38,6        | 324,9  | 35,5        | 12,0                               | 1,3        |
| 3.3                            | 211,5                             | 534,6           | 252,8        | 173,9  | 82,2        | 86,2                            | 40,8        | 80,0   | 37,8        | 4,4                                | 2,1        |
| <b>3</b>                       | <b>3 529,6</b>                    | <b>16 060,7</b> | <b>455,0</b> | <b>2 964,3</b>                                       | <b>84,0</b> | <b>1 387,8</b>                  | <b>39,3</b> | <b>1 324,7</b>                                     | <b>37,5</b> | <b>131,0</b>                       | <b>3,7</b> |
| 4.1                            | 487,8                             | 313,0           | 64,2         | 313,0  | 64,2        | 164,4                           | 33,7        | 94,6   | 19,4        | 36,1                               | 7,4        |
| 4.2                            | 40,3                              | 49,6            | 123,2        | 19,1   | 47,4        | 8,8                             | 21,9        | 3,6  | 9,0         | 2,1                                | 5,1        |
| <b>4</b>                       | <b>528,1</b>                      | <b>362,6</b>    | <b>68,7</b>  | <b>332,1</b>   | <b>62,9</b> | <b>173,2</b>                    | <b>32,8</b> | <b>98,3</b>  | <b>18,6</b> | <b>38,2</b>                        | <b>7,2</b> |
| <b>ROP JZ</b>                  | <b>17 622,8</b>                   | <b>48 847,4</b> | <b>277,2</b> | <b>14 051,1</b>                                      | <b>79,7</b> | <b>6 149,0</b>                  | <b>34,9</b> | <b>5 935,6</b>                                     | <b>33,7</b> | <b>660,6</b>                       | <b>3,7</b> |

Poznámka:

- Měnový kurz: 1 EUR = 24,10 CZK - měsíční kurz převzatý z MSC2007, „Prostředky v souhrnných žádostech zaúčtovaných PCO“ a „Certifikované výdaje předložené EK“ jsou přepočteny kurzem v době zaúčtování v IS Viola, tj. kurz není shodný s aktuálním měsíčním kurzem.

Zdroj: MSC2007 – 7. 9. 2011

## REGIONÁLNÍ OPERAČNÍ PROGRAM REGIONU SOUDRŽNOSTI STŘEDNÍ ČECHY

Finanční podpora v rámci tohoto ROP je zaměřena na rozvoj regionální dopravní infrastruktury, zvýšení atraktivity regionu a návštěvnosti turistů, zlepšení kvality života ve městech i na venkově prostřednictvím úpravy veřejných prostranství a zkvalitněním veřejných služeb. ROP Střední Čechy je financován z ERDF.

Z územního hlediska jsou intervence ROP Střední Čechy zaměřeny na celý region soudržnosti Střední Čechy.

Úlohu řídicího orgánu zastává Regionální rada regionu soudržnosti Střední Čechy se sídlem v Praze. Podrobnější informace jsou uvedeny na internetových stránkách [www.ropstrednicechy.cz](http://www.ropstrednicechy.cz).

**Tab. 72 - Struktura ROP Střední Čechy**

| Číslo prioritní osy / oblasti podpory | Název prioritní osy / oblasti podpory                         | Podíl na celkové alokaci v % |
|---------------------------------------|---|------------------------------|
| <b>1</b>                              | <b>Doprava</b>  | <b>41,6</b>                  |
| 1.1                                   | Regionální dopravní infrastruktura                            | 31,2                         |
| 1.2                                   | Udržitelné formy veřejné dopravy                              | 10,4                         |
| <b>2</b>                              | <b>Cestovní ruch</b>  | <b>18,0</b>                  |
| 2.1                                   | Podnikatelská infrastruktura a služby cestovního ruchu        | 5,4                          |
| 2.2                                   | Veřejná infrastruktura a služby cestovního ruchu              | 10,8                         |
| 2.3                                   | Propagace a řízení turistických destinací Středočeského kraje | 1,8                          |
| <b>3</b>                              | <b>Integrovaný rozvoj území</b>                               | <b>37,0</b>                  |
| 3.1                                   | Rozvoj regionálních center                                    | 7,4                          |
| 3.2                                   | Rozvoj měst   | 18,5                         |
| 3.3                                   | Rozvoj venkova  | 11,1                         |
| <b>4</b>                              | <b>Technická pomoc</b>  | <b>3,4</b>                   |
| 4.1                                   | Řízení, kontrola, monitorování a hodnocení programu           | 1,9                          |
| 4.2                                   | Informovanost a publicita programu                            | 0,5                          |
| 4.3                                   | Zvýšení absorpční kapacity                                    | 1,0                          |

Zdroj: Programový dokument ROP Střední Čechy

## Realizace ROP Střední Čechy

*Od počátku programového období bylo k 7. září 2011 podáno celkem 1 411 žádostí v hodnotě 28,7 mld. Kč (178,5 % z celkové alokace). S příjemci bylo podepsáno 503 Smluv o poskytnutí dotace v celkové hodnotě 12,4 mld. Kč (76,9 % z celkové alokace). Ke stejnému datu bylo příjemcům na jejich účty proplaceno 6,0 mld. Kč (37,2 % z celkové alokace) a certifikovány byly výdaje ve výši 4,0 mld. Kč, hodnota tvoří 24,7 % z celkové alokace.*

### Podané žádosti

V meziměsíčním srovnání se celkový počet podaných žádostí zvýšil o 21 žádostí v hodnotě 413,8 mil. Kč. Nárůst počtu podaných žádostí byl zaznamenán v oblasti podpory 1.1 (1 žádost v hodnotě 98,4 mil. Kč), oblasti podpory 1.2 (18 žádostí v hodnotě 290,3 mil. Kč) a oblasti podpory 3.1 (2 žádosti v hodnotě 25,1 mil. Kč).

Celkem bylo v ROP Střední Čechy zaregistrováno 1 411 žádostí v hodnotě 28,7 mld. Kč, což převyšuje celkovou alokaci na operační program o 78,5 %.

### Projekty s podepsanou Smlouvou o poskytnutí dotace

Ve srovnání s předchozím měsícem (červenec 2011) se zvýšil počet projektů s podepsanou Smlouvou, a to o 13 projektů v hodnotě 699,0 mil. Kč. Nárůst počtu podepsaných Smluv byl zaznamenán v oblasti podpory 1.1 (5 Smluv), 2.2 (2 Smlouvy), 2.3 (1 Smlouva), 3.1 (2 Smlouvy) a oblasti podpory 3.2 (3 Smlouvy).

Za celý operační program bylo schváleno 503 projektů a celková suma schválené dotace nyní dosahuje 12,4 mld. Kč. Podíl schválené dotace na celkové alokaci je tedy 76,9 %. V současné době rozdíl mezi celkovou alokací na operační program a výši schválené dotace tvoří v přepočtu 3,7 mld. Kč (23,1 % z celkové alokace operačního programu). Nejedná se však o volné disponibilní prostředky, protože dalších 268 žádostí v hodnotě 4,5 mld. Kč se nachází ve schvalovacím procesu.

### Proplacené prostředky příjemcům

Objem proplacených finančních prostředků se v porovnání s minulým měsícem (červenec 2011) zvýšil o 315,1 mil. Kč, tj. o 5,6 %. K 7. září 2011 proplacené prostředky příjemcům dosahují výše 6,0 mld. Kč. Tato částka tvoří 37,2 % z celkové alokace operačního programu, což je nižší hodnota ve srovnání s ostatními regionálními operačními programy.

K 7. září 2011 bylo **finančně ukončeno** 267 projektů v hodnotě 5,3 mld. Kč (tj. 53,1 % z celkového počtu schválených projektů). V meziměsíčním srovnání tak došlo k nárůstu finančně ukončených projektů o 14 projektů v hodnotě 469,4 mil. Kč.

### Certifikované výdaje předložené Evropské komisi

Certifikované výdaje předložené Evropské komisi dosahují výše 4,0 mld. Kč (24,7 % z celkové alokace) a tato hodnota se v meziměsíčním srovnání nezměnila.

Prostředky uvedené v souhrnných žádostech zaúčtovaných PCO jsou ve výši 5,3 mld. Kč, tj. 33,0 % z celkové alokace na operační program. V porovnání s minulým měsícem tak došlo k nárůstu prostředků o 135,6 mil. Kč, to znamená o 2,6 %.

**Tab. 73 - Údaje o projektech ROP Střední Čechy (EU a národní zdroje)**

| Prioritní osa / Oblast podpory | Podané žádosti    |                 | Žádosti vyřazené z administrace |                 | Žádosti ve schvalovacím procesu |                | Projekty s vydaným Rozhodnutím / podepsanou Smlouvou |                 | Finančně ukončené projekty |                |
|--------------------------------|-------------------|-----------------|---------------------------------|-----------------|---------------------------------|----------------|--|-----------------|----------------------------|----------------|
|                                | počet             | mil. Kč         | počet                           | mil. Kč         | počet                           | mil. Kč        | počet  | mil. Kč         | počet                      | mil. Kč        |
| -                              | a                 | b               | c                               | d               | e                               | F              | g  | h               | i                          | j              |
| -                              | od počátku období |                 | od počátku období               |                 | aktuální stav                   |                | od počátku období                                    |                 | od počátku období          |                |
| 1.1                            | 130               | 4 588,1         | 15                              | 560,3           | 49                              | 869,6          | 66   | 3 076,6         | 33                         | 1 484,2        |
| 1.2                            | 80                | 1 796,6         | 15                              | 357,4           | 36                              | 615,3          | 29   | 1 353,0         | 16                         | 255,5          |
| <b>1</b>                       | <b>210</b>        | <b>6 384,7</b>  | <b>30</b>                       | <b>917,7</b>    | <b>85</b>                       | <b>1 484,9</b> | <b>95</b>  | <b>4 429,6</b>  | <b>49</b>                  | <b>1 739,7</b> |
| 2.1                            | 159               | 3 533,0         | 133                             | 2 741,6         | 17                              | 562,4          | 9  | 225,8           | 5                          | 154,0          |
| 2.2                            | 91                | 2 267,4         | 56                              | 1 083,8         | 0                               | 0,0            | 35   | 1 136,9         | 14                         | 453,3          |
| 2.3                            | 68                | 359,8           | 32                              | 114,4           | 16                              | 123,3          | 20   | 112,3           | 13                         | 58,4           |
| <b>2</b>                       | <b>318</b>        | <b>6 160,2</b>  | <b>221</b>                      | <b>3 939,8</b>  | <b>33</b>                       | <b>685,8</b>   | <b>64</b>  | <b>1 475,0</b>  | <b>32</b>                  | <b>665,7</b>   |
| 3.1                            | 31                | 1 889,4         | 4                               | 1 122,3         | 5                               | 181,1          | 22   | 551,1           | 12                         | 115,3          |
| 3.2                            | 255               | 6 434,0         | 99                              | 1 943,8         | 35                              | 801,3          | 121  | 3 422,2         | 64                         | 1 468,7        |
| 3.3                            | 545               | 7 415,4         | 286                             | 3 944,3         | 110                             | 1 338,5        | 149  | 2 075,8         | 81                         | 1 079,0        |
| <b>3</b>                       | <b>831</b>        | <b>15 738,9</b> | <b>389</b>                      | <b>7 010,4</b>  | <b>150</b>                      | <b>2 320,9</b> | <b>292</b>   | <b>6 049,1</b>  | <b>157</b>                 | <b>2 663,0</b> |
| 4.1                            | 41                | 329,9           | 0                               | 0,0             | 0                               | 0,0            | 41   | 328,7           | 23                         | 180,5          |
| 4.2                            | 7                 | 30,0            | 0                               | 0,0             | 0                               | 0,0            | 7  | 30,0            | 4                          | 14,2           |
| 4.3                            | 4                 | 44,5            | 0                               | 0,0             | 0                               | 0,0            | 4  | 44,5            | 2                          | 39,1           |
| <b>4</b>                       | <b>52</b>         | <b>404,4</b>    | <b>0</b>                        | <b>0,0</b>      | <b>0</b>                        | <b>0,0</b>     | <b>52</b>  | <b>403,3</b>    | <b>29</b>                  | <b>233,9</b>   |
| <b>ROP SČ</b>                  | <b>1 411</b>      | <b>28 688,2</b> | <b>640</b>                      | <b>11 867,9</b> | <b>268</b>                      | <b>4 491,6</b> | <b>503</b>   | <b>12 356,9</b> | <b>267</b>                 | <b>5 302,2</b> |

Poznámka:

- K datu generování je u ROP SČ vedeno 6 nedokončených projektů v celkové hodnotě 98,7 mil. Kč.

Zdroj: MSC2007 – 7. 9. 2011



**Tab. 74 - Údaje o stavu čerpání finančních prostředků ROP Střední Čechy (EU a národní zdroje)**

| Prioritní osa / Oblast podpory | Celková alokace podpory 2007–2013 | Podané žádosti  |              | Projekty s vydaným Rozhodnutím / podepsanou Smlouvou |             | Proplacené prostředky příjemcům |             | Prostředky v souhrnných žádostech zaúčtovaných PCO |             | Certifikované výdaje předložené EK |             |
|--------------------------------|-----------------------------------|-----------------|--------------|--|-------------|---------------------------------|-------------|--|-------------|------------------------------------|-------------|
|                                |                                   | mil. Kč         | mil. Kč      | %  | mil. Kč     | %                               | mil. Kč     | %  | mil. Kč     | %                                  | mil. Kč     |
| -                              | A                                 | b               | b/a          | c  | c/a         | D                               | d/a         | e  | e/a         | f                                  | f/a         |
| 1.1                            | 4 524,4                           | 4 588,1         | 101,4        | 3 076,6  | 68,0        | 1 401,5                         | 31,0        | 1 346,8  | 29,8        | 1 253,6                            | 27,7        |
| 1.2                            | 1 659,4                           | 1 796,6         | 108,3        | 1 353,0  | 81,5        | 260,5                           | 15,7        | 252,7  | 15,2        | 204,5                              | 12,3        |
| <b>1</b>                       | <b>6 183,8</b>                    | <b>6 384,7</b>  | <b>103,2</b> | <b>4 429,6</b>                                       | <b>71,6</b> | <b>1 662,1</b>                  | <b>26,9</b> | <b>1 599,5</b>                                     | <b>25,9</b> | <b>1 458,1</b>                     | <b>23,6</b> |
| 2.1                            | 712,4                             | 3 533,0         | 495,9        | 225,8  | 31,7        | 171,4                           | 24,1        | 152,6  | 21,4        | 129,7                              | 18,2        |
| 2.2                            | 1 438,3                           | 2 267,4         | 157,6        | 1 136,9  | 79,0        | 724,9                           | 50,4        | 667,1  | 46,4        | 517,0                              | 35,9        |
| 2.3                            | 236,4                             | 359,8           | 152,2        | 112,3  | 47,5        | 57,7                            | 24,4        | 48,6   | 20,5        | 32,7                               | 13,8        |
| <b>2</b>                       | <b>2 387,2</b>                    | <b>6 160,2</b>  | <b>258,1</b> | <b>1 475,0</b>                                       | <b>61,8</b> | <b>953,9</b>                    | <b>40,0</b> | <b>868,2</b>                                       | <b>36,4</b> | <b>679,4</b>                       | <b>28,5</b> |
| 3.1                            | 1 173,8                           | 1 889,4         | 161,0        | 551,1  | 47,0        | 166,0                           | 14,1        | 71,0   | 6,1         | 25,2                               | 2,1         |
| 3.2                            | 3 358,2                           | 6 434,0         | 191,6        | 3 422,2  | 101,9       | 1 600,5                         | 47,7        | 1 440,4  | 42,9        | 910,6                              | 27,1        |
| 3.3                            | 2 424,5                           | 7 415,4         | 305,9        | 2 075,8  | 85,6        | 1 291,7                         | 53,3        | 1 191,0  | 49,1        | 850,8                              | 35,1        |
| <b>3</b>                       | <b>6 956,5</b>                    | <b>15 738,9</b> | <b>226,2</b> | <b>6 049,1</b>                                       | <b>87,0</b> | <b>3 058,2</b>                  | <b>44,0</b> | <b>2 702,4</b>                                     | <b>38,8</b> | <b>1 786,6</b>                     | <b>25,7</b> |
| 4.1                            | 436,4                             | 329,9           | 75,6         | 328,7  | 75,3        | 258,3                           | 59,2        | 122,7  | 28,1        | 35,6                               | 8,2         |
| 4.2                            | 54,0                              | 30,0            | 55,6         | 30,0   | 55,6        | 14,1                            | 26,1        | 2,5  | 4,6         | 1,6                                | 2,9         |
| 4.3                            | 50,6                              | 44,5            | 87,9         | 44,5   | 87,9        | 31,7                            | 62,6        | 11,1   | 21,9        | 0,0                                | 0,0         |
| <b>4</b>                       | <b>541,0</b>                      | <b>404,4</b>    | <b>74,8</b>  | <b>403,3</b>   | <b>74,5</b> | <b>304,1</b>                    | <b>56,2</b> | <b>136,2</b>                                       | <b>25,2</b> | <b>37,2</b>                        | <b>6,9</b>  |
| <b>ROP SČ</b>                  | <b>16 068,5</b>                   | <b>28 688,2</b> | <b>178,5</b> | <b>12 356,9</b>                                      | <b>76,9</b> | <b>5 978,3</b>                  | <b>37,2</b> | <b>5 306,4</b>                                     | <b>33,0</b> | <b>3 961,3</b>                     | <b>24,7</b> |

Poznámka:

- Měnový kurz: 1 EUR = 24,10 CZK - měsíční kurz převzatý z MSC2007, „Prostředky v souhrnných žádostech zaúčtovaných PCO“ a „Certifikované výdaje předložené EK“ jsou přepočteny kurzem v době zaúčtování v IS Viola, tj. kurz není shodný s aktuálním měsíčním kurzem.

Zdroj: MSC2007 – 7. 9. 2011

## 7.C STAV OPERAČNÍCH PROGRAMŮ CÍLE 2

### OPERAČNÍ PROGRAM PRAHA–KONKURENCESCHOPNOST

Tento operační program podporuje rozvoj dopravy hlavního města Prahy, zlepšení kvality životního prostředí Prahy, rozvoj inovačního potenciálu hlavního města a jeho podnikatelské prostředí a celkové atraktivnější městského prostředí. OP Praha–Konkurenceschopnost je financován z ERDF.

Z územního hlediska jsou intervence OP Praha–Konkurenceschopnost zaměřeny na území hlavního města Prahy.

Úlohu řídicího orgánu vykonává Magistrát hlavního města Prahy. Podrobnější informace k tomuto operačnímu programu jsou uvedeny na internetových stránkách [www.prahafondy.eu/oppk](http://www.prahafondy.eu/oppk).

*Tab. 75 - Struktura OP Praha–Konkurenceschopnost*

| Číslo prioritní osy / oblasti podpory | Název prioritní osy / oblasti podpory   | Podíl na celkové alokaci v % |
|---------------------------------------|---|------------------------------|
| <b>1</b>                              | <b>Dopravní dostupnost a rozvoj ICT</b>   | <b>37,2</b>                  |
| 1.1                                   | Podpora ekologicky příznivé povrchové veřejné dopravy                             | 33,5                         |
| 1.2                                   | Rozvoj a dostupnost ICT služeb  | 3,7                          |
| <b>2</b>                              | <b>Životní prostředí</b>  | <b>25,0</b>                  |
| 2.1                                   | Revitalizace a ochrana území  | 21,7                         |
| 2.2                                   | Úsporné a udržitelné využívání energií a přírodních zdrojů                        | 3,3                          |
| <b>3</b>                              | <b>Inovace a podnikání</b>  | <b>35,0</b>                  |
| 3.1                                   | Rozvoj inovačního prostředí a partnerství mezi základnou výzkumu a vývoje a praxí | 22,7                         |
| 3.2                                   | Podpora příznivého podnikatelského prostředí                                      | 4,3                          |
| 3.3                                   | Rozvoj malých a středních podniků   | 8,0                          |
| <b>4</b>                              | <b>Technická pomoc</b>  | <b>2,8</b>                   |
| 4.1                                   | Technická pomoc   | 2,8                          |

Zdroj: Programový dokument OP PK

## Realizace OP Praha–Konkurenceschopnost

*V OP Praha–Konkurenceschopnost bylo k 7. září 2011 podáno 679 žádostí v celkové hodnotě 13,8 mld. Kč, což představuje 205,3 % z alokace na program. Řídící orgán podepsal 209 Smluv o poskytnutí dotace ve výši 6,1 mld. Kč (90,2 % z alokace na program na období 2007–2013). Prostředky proplacené příjemcům činí 3,7 mld. Kč, což představuje 55,2 % z alokace na programové období 2007–2013. Objem certifikovaných výdajů dosahuje 967,5 mil. Kč, to je 14,4 % z alokace na operační program na celé programové období.*

### Podané žádosti

V meziměsíčním srovnání nedošlo ke změně v podaných žádostech.

Celkový objem finančních prostředků v podaných žádostech k 7. září 2011 o 105,3 % převyšuje alokaci na období 2007–2013, tj. finanční objem v 679 podaných žádostech dosahuje 13,8 mld. Kč.

### Projekty s podepsanou Smlouvou o poskytnutí dotace

Počet projektů s podepsanou Smlouvou o poskytnutí dotace se v meziměsíčním srovnání nezměnil.

Řídící orgán k 7. září 2011 podepsal s příjemci 209 Smluv o poskytnutí dotace v hodnotě 6,1 mld. Kč, to představuje 90,2 % z alokace na operační program na období 2007–2013.

### Proplacené prostředky příjemcům

V srpnu 2011 nedošlo ke změně v oblasti proplacených prostředků příjemcům. Od počátku programového období k 7. září 2011 byly proplaceny prostředky příjemcům ve výši 3,7 mld. Kč, to představuje 55,2 % z alokace na OP Praha–Konkurenceschopnost.

V OP Praha–Konkurenceschopnost bylo k 7. září 2011 **finančně ukončeno** 109 projektů v hodnotě 3,1 mld. Kč (tj. 52,2 % z celkového počtu projektů s podepsanou Smlouvou). V meziměsíčním srovnání bylo finančně ukončeno 7 projektů v hodnotě 95,9 mil. Kč.

### Certifikované výdaje předložené Evropské komisi

Objem certifikovaných výdajů předložených se ve sledovaném období (srpen 2011) snížil o 0,9 mil. Kč. Důvodem je snížení vlastních veřejných zdrojů provedenými konverzemi u projektů v této oblasti podpory 2.1. Certifikované výdaje předložené Evropské komisi k 7. září 2011 představují 14,4 % z alokace na program na období 2007–2013 (tj. 967,5 mil. Kč).

Prostředky v souhrnných žádostech zaúčtovaných PCO se v srpnu 2011 snížily o 0,9 mil. Kč (vysvětlení viz odstavce o certifikovaných výdajích). Prostředky v souhrnných žádostech zaúčtovaných PCO k 7. září 2011 dosahují 1,3 mld. Kč, tj. 19,9 % z alokace OP Praha–Konkurenceschopnost.

**Tab. 76 - Údaje o projektech OP Praha–Konkurenceschopnost (EU a národní zdroje)**

| Prioritní osa / Oblast podpory | Podané žádosti    |                 | Žádosti vyřazené z administrace |                | Žádosti ve schvalovacím procesu |              | Projekty s vydaným Rozhodnutím / podepsanou Smlouvou |                | Finančně ukončené projekty |                |
|--------------------------------|-------------------|-----------------|---------------------------------|----------------|---------------------------------|--------------|--|----------------|----------------------------|----------------|
|                                | počet             | mil. Kč         | počet                           | mil. Kč        | počet                           | mil. Kč      | počet  | mil. Kč        | počet                      | mil. Kč        |
| -                              | a                 | b               | c                               | d              | e                               | f            | g  | h              | i                          | j              |
| -                              | od počátku období |                 | od počátku období               |                | aktuální stav                   |              | od počátku období                                    |                | od počátku období          |                |
| 1.1                            | 17                | 2 781,2         | 4                               | 59,7           | 3                               | 320,3        | 10   | 1 971,9        | 8                          | 1 666,6        |
| 1.2                            | 46                | 512,8           | 24                              | 235,3          | 15                              | 185,7        | 7  | 79,7           | 3                          | 16,5           |
| <b>1</b>                       | <b>63</b>         | <b>3 294,0</b>  | <b>28</b>                       | <b>295,1</b>   | <b>18</b>                       | <b>506,1</b> | <b>17</b>  | <b>2 051,7</b> | <b>11</b>                  | <b>1 683,1</b> |
| 2.1                            | 82                | 2 779,4         | 48                              | 1 193,9        | 0                               | 0,0          | 34   | 1 455,8        | 16                         | 652,0          |
| 2.2                            | 21                | 432,2           | 9                               | 131,2          | 0                               | 0,0          | 12   | 295,9          | 8                          | 182,9          |
| <b>2</b>                       | <b>103</b>        | <b>3 211,6</b>  | <b>57</b>                       | <b>1 325,1</b> | <b>0</b>                        | <b>0,0</b>   | <b>46</b>  | <b>1 751,7</b> | <b>24</b>                  | <b>834,9</b>   |
| 3.1                            | 139               | 5 295,2         | 88                              | 3 420,4        | 18                              | 282,2        | 33   | 1 474,3        | 8                          | 224,1          |
| 3.2                            | 22                | 205,7           | 17                              | 135,5          | 0                               | 0,0          | 5  | 62,9           | 4                          | 54,0           |
| 3.3                            | 350               | 1 557,5         | 244                             | 1 031,0        | 0                               | 0,0          | 106  | 498,4          | 61                         | 247,1          |
| <b>3</b>                       | <b>511</b>        | <b>7 058,4</b>  | <b>349</b>                      | <b>4 586,9</b> | <b>18</b>                       | <b>282,2</b> | <b>144</b>   | <b>2 035,6</b> | <b>73</b>                  | <b>525,2</b>   |
| 4.1                            | 2                 | 218,6           | 0                               | 0,0            | 0                               | 0,0          | 2  | 218,6          | 1                          | 76,2           |
| <b>4</b>                       | <b>2</b>          | <b>218,6</b>    | <b>0</b>                        | <b>0,0</b>     | <b>0</b>                        | <b>0,0</b>   | <b>2</b>   | <b>218,6</b>   | <b>1</b>                   | <b>76,2</b>    |
| <b>OP PK</b>                   | <b>679</b>        | <b>13 782,6</b> | <b>434</b>                      | <b>6 207,1</b> | <b>36</b>                       | <b>788,2</b> | <b>209</b>   | <b>6 057,6</b> | <b>109</b>                 | <b>3 119,4</b> |

Poznámka:

- K datu generování je u OP PK evidováno 11 nedokončených projektů v celkové hodnotě 117,3 mil. Kč.

Zdroj: MSC2007 – 7. 9. 2011

**Tab. 77 - Údaje o stavu čerpání finančních prostředků OP Praha–Konkurenceschopnost (EU a národní zdroje)**

| Prioritní osa /<br>Oblast podpory | Celková alokace<br>podpory<br>2007–2013 | Podané žádosti  |              | Projekty s vydaným<br>Rozhodnutím / podepsanou<br>Smlouvou |              | Proplacené prostředky<br>příjemcům |             | Prostředky v souhrnných<br>žádostech zaúčtovaných PCO |             | Certifikované výdaje<br>předložené EK |             |
|-----------------------------------|---|-----------------|--------------|--|--------------|------------------------------------|-------------|---|-------------|---------------------------------------|-------------|
|                                   |   | mil. Kč         | mil. Kč      | %  | mil. Kč      | %                                  | mil. Kč     | %   | mil. Kč     | %                                     | mil. Kč     |
| -                                 | a                                       | b               | b/a          | c  | c/a          | d                                  | d/a         | e   | e/a         | f                                     | f/a         |
| 1.1                               | 2 273,6                                 | 2 781,2         | 122,3        | 1 971,9  | 86,7         | 1 573,6                            | 69,2        | 769,0   | 33,8        | 737,9                                 | 32,5        |
| 1.2                               | 247,7                                   | 512,8           | 207,0        | 79,7   | 32,2         | 33,4                               | 13,5        | 0,0   | 0,0         | 0,0                                   | 0,0         |
| <b>1</b>                          | <b>2 521,3</b>                          | <b>3 294,0</b>  | <b>130,6</b> | <b>2 051,7</b>   | <b>81,4</b>  | <b>1 606,9</b>                     | <b>63,7</b> | <b>769,0</b>  | <b>30,5</b> | <b>737,9</b>                          | <b>29,3</b> |
| 2.1                               | 1 453,6                                 | 2 779,4         | 191,2        | 1 455,8  | 100,1        | 1 099,5                            | 75,6        | 222,4   | 15,3        | 214,9                                 | 14,8        |
| 2.2                               | 219,8                                   | 432,2           | 196,6        | 295,9  | 134,6        | 199,9                              | 90,9        | 16,6  | 7,6         | 0,0                                   | 0,0         |
| <b>2</b>                          | <b>1 673,4</b>                          | <b>3 211,6</b>  | <b>191,9</b> | <b>1 751,7</b>   | <b>104,7</b> | <b>1 299,4</b>                     | <b>77,6</b> | <b>239,0</b>  | <b>14,3</b> | <b>214,9</b>                          | <b>12,8</b> |
| 3.1                               | 1 512,2                                 | 5 295,2         | 350,2        | 1 474,3  | 97,5         | 391,4                              | 25,9        | 223,7   | 14,8        | 3,4                                   | 0,2         |
| 3.2                               | 286,9                                   | 205,7           | 71,7         | 62,9   | 21,9         | 60,4                               | 21,0        | 32,2  | 11,2        | 11,3                                  | 3,9         |
| 3.3                               | 532,9                                   | 1 557,5         | 292,3        | 498,4  | 93,5         | 209,8                              | 39,4        | 73,5  | 13,8        | 0,0                                   | 0,0         |
| <b>3</b>                          | <b>2 332,0</b>                          | <b>7 058,4</b>  | <b>302,7</b> | <b>2 035,6</b>   | <b>87,3</b>  | <b>661,6</b>                       | <b>28,4</b> | <b>329,3</b>  | <b>14,1</b> | <b>14,6</b>                           | <b>0,6</b>  |
| 4.1                               | 187,4                                   | 218,6           | 116,6        | 218,6  | 116,6        | 138,0                              | 73,6        | 0,0   | 0,0         | 0,0                                   | 0,0         |
| <b>4</b>                          | <b>187,4</b>                            | <b>218,6</b>    | <b>116,6</b> | <b>218,6</b>   | <b>116,6</b> | <b>138,0</b>                       | <b>73,6</b> | <b>0,0</b>  | <b>0,0</b>  | <b>0,0</b>                            | <b>0,0</b>  |
| <b>OP PK</b>                      | <b>6 714,1</b>                          | <b>13 782,6</b> | <b>205,3</b> | <b>6 057,6</b>   | <b>90,2</b>  | <b>3 705,9</b>                     | <b>55,2</b> | <b>1 337,3</b>  | <b>19,9</b> | <b>967,5</b>                          | <b>14,4</b> |

Poznámka:

- Měnový kurz: 1 EUR = 24,10 CZK - měsíční kurz převzatý z MSC2007, „Prostředky v souhrnných žádostech zaúčtovaných PCO“ a „Certifikované výdaje předložené EK“ jsou přepočteny kurzem v době zaúčtování v IS Viola, tj. kurz není shodný s aktuálním měsíčním kurzem. V meziměsíčním srovnání je u OP PK v oblasti podpory 2.1 ve stavu „Prostředky v souhrnných žádostech zaúčtovaných PCO“ a „Certifikované výdaje předložené EK“ evidován pokles objemu finančních prostředků (o 0,9 mil. Kč v každém stavu). Důvodem je snížení vlastních veřejných zdrojů provedenými konverzemi u projektů v této oblasti.

Zdroj: MSC2007 – 7. 9. 2011

## OPERAČNÍ PROGRAM PRAHA–ADAPTABILITA

Druhý pražský operační program je zaměřen na podporu zaměstnanosti v Praze. Smyslem OP Praha-Adaptabilita je motivace zaměstnavatelů ke zvyšování nabídky pracovních míst, ke zlepšení kvality vzdělávání a modernizaci počátečního vzdělávání, k umožnění přístupu znevýhodněných osob na trh práce a ke zlepšování profesních dovedností stávajících zaměstnanců. Dále je tento operační program určen na prevenci nezaměstnanosti a k podpoře celoživotního odborného vzdělávání. OP Praha–Adaptabilita je financován z ESF.

Z územního hlediska jsou intervence OP Praha–Adaptabilita zaměřeny na území hlavního města Prahy.

Úlohu řídicího orgánu zastává Magistrát hlavního města Prahy. Podrobnější informace jsou uvedeny na internetových stránkách [www.prahafondy.eu/oppa](http://www.prahafondy.eu/oppa).

**Tab. 78 - Struktura OP Praha–Adaptabilita**

| Číslo prioritní osy / oblasti podpory | Název prioritní osy / oblasti podpory      | Podíl na celkové alokaci v % |
|---------------------------------------|--|------------------------------|
| <b>1</b>                              | <b>Podpora rozvoje znalostní ekonomiky</b> | <b>38,2</b>                  |
| 1.1                                   | Podpora rozvoje znalostní ekonomiky        | 38,2                         |
| <b>2</b>                              | <b>Podpora vstupu na trh práce</b>         | <b>29,2</b>                  |
| 2.1                                   | Podpora vstupu na trh práce                | 29,2                         |
| <b>3</b>                              | <b>Modernizace počátečního vzdělávání</b>  | <b>29,2</b>                  |
| 3.1                                   | Modernizace počátečního vzdělávání         | 29,2                         |
| <b>4</b>                              | <b>Technická pomoc</b>                     | <b>3,5</b>                   |
| 4.1                                   | Technická pomoc                            | 3,5                          |

Zdroj: Programový dokument OP PA

## Realizace OP Praha–Adaptabilita

V operačním programu Praha–Adaptabilita bylo k 7. září 2011 podáno 2 791 žádostí v celkové hodnotě 14,1 mld. Kč, to představuje 455,4 % z celkové alokace na program. Řídící orgán podepsal 486 Smluv o poskytnutí dotace ve výši 2,3 mld. Kč (74,8 % z alokace na program na období 2007–2013). Proplacené prostředky příjemcům dosahují 1,7 mld. Kč, což činí 56,2 % z alokace na programové období 2007–2013. Objem certifikovaných výdajů dosahuje 791,3 mil. Kč, což je 25,2 % z alokace na operační program na celé programové období.

## Podané žádosti

V meziměsíčním srovnání nedošlo ke změně v podaných žádostech.

Od počátku programového období k 7. září 2011 bylo na řídicí orgán podáno 2 791 žádostí o dotaci. Celkový objem finančních prostředků v podaných žádostech dosahuje 14,1 mld. Kč, což představuje více než čtyřnásobek alokace na období 2007–2013. V porovnání s ostatními operačními programy je v OP Praha–Adaptabilita registrován nejvyšší převis podaných žádostí nad vlastní alokací na operační program.

## Projekty s podepsanou Smlouvou o poskytnutí dotace

Počet projektů s podepsanou Smlouvou o poskytnutí dotace se v meziměsíčním srovnání nezměnil.

Řídící orgán od počátku programového období k 7. září 2011 podepsal s příjemci 486 Smluv o poskytnutí dotace v hodnotě 2,3 mld. Kč, to představuje 74,8 % z alokace na operační program na období 2007–2013.

## Proplacené prostředky příjemcům

V srpnu 2011 nedošlo ve stavu proplacené prostředky příjemcům ke změně .

K 7. září 2011 bylo na účty příjemců převedeno 1,7 mld. Kč, to představuje 56,2 % z alokace na operační program na období 2007–2013. Finanční prostředky jsou příjemcům propláceny zejména na základě zálohových plateb a etapových žádostí o platbu.

V OP Praha–Adaptabilita bylo k 7. září 2011 **finančně ukončeno** 79 projektů o finančním objemu 359,1 mil. Kč (tj. 16,3 % z celkového počtu projektů s podepsanou Smlouvou). V meziměsíčním srovnání bylo finančně ukončeno 15 projektů v hodnotě 67,1 mil. Kč.

## Certifikované výdaje předložené Evropské komisi

V meziměsíčním srovnání došlo k nárůstu certifikovaných výdajů předložených Evropské komisi o 192,6 mil. Kč a k 7. září 2011 tvoří 25,5 % z alokace na operační program, tj. 791,3 mil. Kč.

Prostředky v souhrnných žádostech zaúčtovaných PCO k 7. září 2011 dosahují 912,1 mil. Kč, tj. 29,4 % z alokace OP Praha–Adaptabilita. V průběhu srpna 2011 byl zaznamenán nárůst prostředků v souhrnných žádostech zaúčtovaných PCO ve výši 26,5 mil. Kč.



Tab. 79 - Údaje o projektech OP Praha–Adaptabilita (EU a národní zdroje)

| Prioritní osa / Oblast podpory | Podané žádosti    |                 | Žádosti vyřazené z administrace |                | Žádosti ve schvalovacím procesu |                | Projekty s vydaným Rozhodnutím / podepsanou Smlouvou |                | Finančně ukončené projekty |              |
|--------------------------------|-------------------|-----------------|---------------------------------|----------------|---------------------------------|----------------|--|----------------|----------------------------|--------------|
|                                | počet             | mil. Kč         | počet                           | mil. Kč        | počet                           | mil. Kč        | počet  | mil. Kč        | počet                      | mil. Kč      |
| -                              | a                 | b               | c                               | d              | e                               | f              | g  | h              | i                          | j            |
| -                              | od počátku období |                 | od počátku období               |                | aktuální stav                   |                | od počátku období                                    |                | od počátku období          |              |
| 1.1                            | 1 474             | 6 316,1         | 953                             | 4 384,9        | 251                             | 763,9          | 270  | 948,1          | 53                         | 177,2        |
| <b>1</b>                       | <b>1 474</b>      | <b>6 316,1</b>  | <b>953</b>                      | <b>4 384,9</b> | <b>251</b>                      | <b>763,9</b>   | <b>270</b>   | <b>948,1</b>   | <b>53</b>                  | <b>177,2</b> |
| 2.1                            | 575               | 3 797,3         | 439                             | 2 680,0        | 67                              | 356,8          | 69   | 548,3          | 7                          | 46,6         |
| <b>2</b>                       | <b>575</b>        | <b>3 797,3</b>  | <b>439</b>                      | <b>2 680,0</b> | <b>67</b>                       | <b>356,8</b>   | <b>69</b>  | <b>548,3</b>   | <b>7</b>                   | <b>46,6</b>  |
| 3.1                            | 740               | 3 902,4         | 503                             | 2 703,3        | 92                              | 409,9          | 145  | 701,2          | 18                         | 87,9         |
| <b>3</b>                       | <b>740</b>        | <b>3 902,4</b>  | <b>503</b>                      | <b>2 703,3</b> | <b>92</b>                       | <b>409,9</b>   | <b>145</b>   | <b>701,2</b>   | <b>18</b>                  | <b>87,9</b>  |
| 4.1                            | 2                 | 123,5           | 0                               | 0,0            | 0                               | 0,0            | 2  | 123,5          | 1                          | 47,5         |
| <b>4</b>                       | <b>2</b>          | <b>123,5</b>    | <b>0</b>                        | <b>0,0</b>     | <b>0</b>                        | <b>0,0</b>     | <b>2</b>   | <b>123,5</b>   | <b>1</b>                   | <b>47,5</b>  |
| <b>OP PA</b>                   | <b>2 791</b>      | <b>14 139,3</b> | <b>1 895</b>                    | <b>9 768,2</b> | <b>410</b>                      | <b>1 530,7</b> | <b>486</b>   | <b>2 321,0</b> | <b>79</b>                  | <b>359,1</b> |

Poznámka:

- K datu generování je v OP PA vedeno 7 nedokončených projektů v celkové hodnotě 0,00 mil. Kč. V meziměsíčním srovnání je u OP PA v oblasti podpory 1.1 a 3.1 ve stavu „Projekty s vydaným Rozhodnutím / podepsanou Smlouvou“ evidován pokles objemu finančních prostředků (o 8,4 mil. Kč). Řídící orgán OP se do uzávěrky MMZ k uvedenému nesouladu nevyjádřil.

Zdroj: MSC2007 – 7. 9. 2011

**Tab. 80 - Údaje o stavu čerpání finančních prostředků OP Praha–Adaptabilita (EU a národní zdroje)**

| Prioritní osa / Oblast podpory | Celková alokace podpory 2007–2013 | Podané žádosti  |              | Projekty s vydaným Rozhodnutím / podepsanou Smlouvou |              | Proplacené prostředky příjemcům |             | Prostředky v souhrnných žádostech zaúčtovaných PCO |             | Certifikované výdaje předložené EK |             |
|--------------------------------|-----------------------------------|-----------------|--------------|--|--------------|---------------------------------|-------------|--|-------------|------------------------------------|-------------|
|                                |                                   | mil. Kč         | %            | mil. Kč  | %            | mil. Kč                         | %           | mil. Kč  | %           | mil. Kč                            | %           |
| -                              | a                                 | b               | b/a          | c  | c/a          | d                               | d/a         | e  | e/a         | f                                  | f/a         |
| 1.1                            | 1 188,1                           | 6 316,1         | 531,6        | 948,1  | 79,8         | 742,2                           | 62,5        | 396,3  | 33,4        | 349,7                              | 29,4        |
| <b>1</b>                       | <b>1 188,1</b>                    | <b>6 316,1</b>  | <b>531,6</b> | <b>948,1</b>   | <b>79,8</b>  | <b>742,2</b>                    | <b>62,5</b> | <b>396,3</b>                                       | <b>33,4</b> | <b>349,7</b>                       | <b>29,4</b> |
| 2.1                            | 903,2                             | 3 797,3         | 420,4        | 548,3  | 60,7         | 422,6                           | 46,8        | 201,2  | 22,3        | 171,3                              | 19,0        |
| <b>2</b>                       | <b>903,2</b>                      | <b>3 797,3</b>  | <b>420,4</b> | <b>548,3</b>   | <b>60,7</b>  | <b>422,6</b>                    | <b>46,8</b> | <b>201,2</b>                                       | <b>22,3</b> | <b>171,3</b>                       | <b>19,0</b> |
| 3.1                            | 905,5                             | 3 902,4         | 431,0        | 701,2  | 77,4         | 518,0                           | 57,2        | 274,6  | 30,3        | 230,2                              | 25,4        |
| <b>3</b>                       | <b>905,5</b>                      | <b>3 902,4</b>  | <b>431,0</b> | <b>701,2</b>   | <b>77,4</b>  | <b>518,0</b>                    | <b>57,2</b> | <b>274,6</b>                                       | <b>30,3</b> | <b>230,2</b>                       | <b>25,4</b> |
| 4.1                            | 107,7                             | 123,5           | 114,6        | 123,5  | 114,6        | 61,3                            | 56,9        | 40,1   | 37,2        | 40,1                               | 37,2        |
| <b>4</b>                       | <b>107,7</b>                      | <b>123,5</b>    | <b>114,6</b> | <b>123,5</b>   | <b>114,6</b> | <b>61,3</b>                     | <b>56,9</b> | <b>40,1</b>  | <b>37,2</b> | <b>40,1</b>                        | <b>37,2</b> |
| <b>OP PA</b>                   | <b>3 104,6</b>                    | <b>14 139,3</b> | <b>455,4</b> | <b>2 321,0</b>                                       | <b>74,8</b>  | <b>1 744,2</b>                  | <b>56,2</b> | <b>912,1</b>                                       | <b>29,4</b> | <b>791,3</b>                       | <b>25,5</b> |

Poznámka:

- Měnový kurz: 1 EUR = 24,10 CZK - měsíční kurz převzatý z MSC2007, „Prostředky v souhrnných žádostech zaúčtovaných PCO“ a „Certifikované výdaje předložené EK“ jsou přepočteny kurzem v době zaúčtování v IS Viola, tj. kurz není shodný s aktuálním měsíčním kurzem. V meziměsíčním srovnání je u OP PA v oblasti podpory 1.1 a 3.1 ve stavu „Projekty s vydaným Rozhodnutím / podepsanou Smlouvou“ evidován pokles objemu finančních prostředků (o 8,4 mil. Kč). Řídící orgán OP se do uzávěrky MMZ k uvedenému nesouladu nevyjádřil.

Zdroj: MSC2007 – 7. 9. 2011

## 8. POUŽITÉ POJMY

---

### **Alokace podpory (pro jednotlivé rozpočtové roky)**

Objem finančních prostředků SF / FS a národních zdrojů určený pro daný OP na každý kalendářní rok programového období 2007–2013 na základě rozhodnutí EK. Alokace podpory na daný rok musí být vyčerpána s ohledem na pravidlo  $n+3 / n+2$  (podrobněji viz níže).

### **Celková alokace podpory 2007–2013**

Objem finančních prostředků ze SF / FS a národních zdrojů alokovaný pro NSRR (resp. jednotlivé OP) na celé programové období 2007–2013.

- Výpočet Celkové alokace podpory 2007–2013 v CZK: Certifikované výdaje předložené EK v CZK + („necertifikované prostředky“ v EUR \* aktuální měsíční kurz).

### **Certifikované výdaje předložené EK**

Výdaje, u kterých byla potvrzena správnost údajů a funkčnost systému řízení a kontroly na úrovni OP zaručující, že výdaje byly vynaloženy v souladu s předpisy EU a ČR. Certifikaci výdajů provádí Platební a certifikační orgán (Národní fond MF ČR). Certifikované výdaje jsou následně zaslány v žádosti o proplacení finančních prostředků EK, která nejpozději do dvou měsíců poté zašle certifikované finanční prostředky na účty Platebního a certifikačního orgánu. Certifikované finanční prostředky se tedy považují za finanční prostředky vyčerpané z fondů EU.

### **Cílová hodnota indikátoru**

Hodnota (plán) indikátoru, ke které se řídicí orgán OP zavázal vůči Evropské komisi v programovém dokumentu. Cílová hodnota může být dosažena až po ukončení realizace programu, tzn. datum cílové hodnoty se nemusí rovnat datu předpokládaného ukončení realizace programu. Cílová hodnota může být naplňována i v době udržitelnosti. V rámci cílové hodnoty indikátoru je zohledněna výchozí hodnota indikátoru.

### **Dosažená hodnota indikátoru**

Hodnota průběžného naplnění indikátoru a datum, kdy byla hodnota indikátoru dosažena. Dosažená hodnota je sledována pomocí monitorovacích zpráv, které pravidelně předkládají příjemci řídicímu orgánu OP / zprostředkujícímu subjektu. Dosažená hodnota je kumulativní údaj od začátku realizace projektu nebo přírůstkový údaj dle povahy indikátoru a jeho definice. Například:

- indikátory vztažené ke konkrétnímu období, např. „Počet proškolených osob v novém systému výuky za rok“

- podílové indikátory, např. „Změna počtu dopravních nehod na úsecích dotčených intervencí (%)“
- statistické indikátory.

V rámci dosažené hodnoty indikátoru je zohledněna výchozí hodnota indikátoru. Při interpretaci dat, jejichž výchozí hodnota je různá od nuly, je nutné uvádět všechny hodnoty společně (výchozí, cílová a dosažená).

### **Finančně ukončené projekty**

Projekty, u kterých byly ukončeny všechny realizační a administrativní činnosti. Tedy takové projekty, u kterých příjemce předložil Závěrečnou monitorovací zprávu a závěrečnou Žádost o platbu. Řídící orgán předloženou dokumentaci schválil a proplatil finanční prostředky na účet příjemce.

### **Globální grant – GG**

Jeden ze způsobů implementace OP pro vybrané oblasti podpory nebo jejich části. V rámci GG jsou realizovány dílčí grantové projekty. Příjemce GG (nejčastěji zprostředkující subjekt OP) je zodpovědný za řízení a implementaci globálního grantu. V programovém období 2007–2013 jsou GG realizovány v rámci OP Vzdělávání pro konkurenceschopnost a OP Lidské zdroje a zaměstnanost.

### **Nedokončené projekty**

Projekty, které byly nestandardně ukončeny. Jedná se o situaci, kdy příjemce, řídicí orgán nebo zprostředkující subjekt vypověděli / odstoupili od vydaného Rozhodnutí / podepsané Smlouvy o poskytnutí dotace.

### **Podané žádosti**

Žádosti o podporu ze SF / FS a národních zdrojů předložené žadateli v rámci vyhlašovaných výzev jednotlivých OP. Žadatelé vyplní elektronickou žádost o podporu a následně fyzicky odevzdají další požadované podklady k projektové žádosti. Podané žádosti o podporu jsou zaregistrovány v informačních systémech řídicích orgánů jednotlivých OP.

### **Projekt**

Ucelený soubor aktivit financovaných z OP, které směřují k dosažení předem stanovených a jasně definovaných, měřitelných cílů. Projekt je realizován v určeném časovém horizontu podle zvolené strategie a s daným rozpočtem.

Podle způsobu realizace se rozlišují dva typy projektů:

*Individuální projekt – IP*

- Projekt s přímým způsobem financování, kdy konečný příjemce je zároveň konečným uživatelem, který obdrží podporu.

#### *Grantový projekt – GP*

- Projekt realizovaný v rámci globálního grantu, kde zprostředkovatelem finančních prostředků je nositel globálního grantu

Podle finanční náročnosti se vymezují dva typy projektů:

#### *Běžný projekt*

- Projekt s celkovými náklady nižšími než 50 mil. EUR

#### *Velký projekt – VP*

- Projekt s celkovými náklady přesahujícími 50 mil. EUR (např. v oblasti dopravy, vědy a výzkumu či životního prostředí)

### **Proplacené prostředky příjemcům**

Objem finančních prostředků proplacených na účty příjemců po ukončení realizace projektu nebo jeho části (u etapového projektu). Do proplacených prostředků jsou započítávány také zálohové platby (předfinancování) v případě ex-ante financování. Finanční prostředky se proplácí na základě žádosti o platbu.

### **Prostředky v souhrnných žádostech zaúčtovaných PCO**

Objem finančních prostředků v IP a GG, které ŘO autorizoval a v rámci souhrnného výkazu výdajů předložil PCO a které byly zaúčtovány v IS Viola.

### **Projekty / GG / GP s vydaným Rozhodnutím / podepsanou Smlouvou**

Projekty schválené ke spolufinancování ze SF / FS a národních zdrojů, tj. projekty které splnily formální náležitosti, podmínky přijatelnosti, získaly dostatečné bodové ohodnocení v rámci hodnocení kvality, byly doporučeny ke spolufinancování a s příjemcem byl podepsán právní akt o poskytnutí dotace.

### **Výchozí hodnota indikátoru**

Hodnota indikátoru naměřená před začátkem realizace projektu / programu. Hodnota se během realizace projektu / programu nemění. Výchozí hodnota indikátoru je zohledněna v rámci dosažené hodnoty. Při interpretaci dat, jejichž výchozí hodnota je různá od nuly, je nutné uvádět všechny hodnoty (výchozí, cílové a dosažené) společně. U statistických indikátorů může dojít ke změně výchozí hodnoty v případě, že se změní metodika jejich výpočtu a zpětně jsou dopočítávány časové řady.

## **Výzva**

Aktivita řídicího orgánu příslušného OP vyzývající potenciální žadatele k podání žádostí o podporu podle předem stanovených podmínek. Každá výzva obsahuje číslo výzvy, název OP, prioritní osy a oblasti podpory, dále objem finančních prostředků určených na výzvu, termín a místo pro podávání žádostí, popis podporovaných aktivit a subjektů, seznam hodnotících kritérií a také kontakty na odpovědné implementační orgány. Výzva může být časově neomezená (tzv. průběžná; hodnocení přijatých žádostí je prováděno průběžně) nebo časově omezená (tzv. kolová; k hodnocení přijatých žádostí dochází až po uzavření výzvy).

## **Závazek příjemce**

Hodnota (plán) indikátoru, ke které se příjemce zavázal realizací projektu vůči řídicímu orgánu v Rozhodnutí / Smlouvě o poskytnutí dotace. V případě, že závazek silně překračuje cílové hodnoty stanovené v programovém dokumentu, mluvíme o tzv. přezávazkování indikátoru.

## **Žádosti ve schvalovacím procesu**

Žádosti, které se nacházejí v procesu administrace. Projekty procházejí formální, finanční a kvalitativní kontrolou a hodnocením podle předem stanovených kritérií.

## **Žádosti vyřazené s administrace**

Žádosti, které nesplnily podmínky přijatelnosti pro čerpání finančních prostředků z SF / FS a národních zdrojů, nebo žádosti, které v hodnotícím procesu nebyly doporučeny ke spolufinancování.

## 9. SEZNAM ZKRATEK

|          |   |          |   |
|----------|---|----------|---|
| CRR      | Centrum pro regionální rozvoj ČR  | OP LZZ   | Operační program Lidské zdroje a zaměstnanost       |
| ČMZRB    | Českomoravská záruční a rozvojová banka a.s.  | OP PA    | Operační program Praha–Adaptabilita                 |
| ČOV      | Čistička odpadních vod  | OP PI    | Operační program Podnikání a inovace                |
| ECB      | Evropská centrální banka  | OP PK    | Operační program Praha–Konkurenceschopnost          |
| EK       | Evropská komise   | OP VaVpI | Operační program Výzkum a vývoj pro inovace         |
| ERDF     | Evropský fond pro regionální rozvoj   | OP VK    | Operační program Vzdělávání pro konkurenceschopnost |
| ESF      | Evropský sociální fond  | OP TP    | Operační program Technická pomoc                    |
| EU       | Evropská unie   | OP ŽP    | Operační program Životní prostředí                  |
| EUR      | Společná evropská měna euro   | ORP      | Obec s rozšířenou působností                        |
| FS       | Fond soudržnosti  | PAS      | Pověřené auditní subjekty                           |
| GG       | Globální grant  | PCO      | Platební a certifikační orgán                       |
| GIP/ GP  | Grantový individuální projekt   | PČR      | Policie ČR  |
| HMP      | hlavní město Praha  | PO       | Prioritní osa                                       |
| HSS      | Hospodářská a sociální soudržnost   | PŽ       | Projektové žádosti                                  |
| ICT      | Informační a komunikační technologie  | ROP      | Regionální operační program / programy              |
| IOP      | Integrovaný operační program  | ROP JV   | Regionální operační program Jihovýchod              |
| IP       | Individuální projekt  | ROP JZ   | Regionální operační program Jihozápad               |
| IPRM     | Integrovaný plán rozvoje měst   | ROP MS   | Regionální operační program Moravskoslezsko         |
| IS       | Informační systém   | ROP SČ   | Regionální operační program Střední Čechy           |
| IZS      | Integrovaný záchranný systém  | ROP SM   | Regionální operační program Střední Morava          |
| KD       | Kombinovaná doprava   | ROP SV   | Regionální operační program Severovýchod            |
| MD       | Ministerstvo dopravy  | ROP SZ   | Regionální operační program Severozápad             |
| MF       | Ministerstvo financí  | RR       | Regionální rada                                     |
| MMR      | Ministerstvo pro místní rozvoj  | ŘO       | Řídicí orgán  |
| MMZ      | Měsíční monitorovací zpráva o průběhu čerpání strukturálních fondů a Fondu soudržnosti a národních zdrojů | SF       | Strukturální fondy                                  |
| MPO      | Ministerstvo průmyslu a obchodu   | SFDI     | Státní fond dopravní infrastruktury                 |
| MPSV     | Ministerstvo práce a sociálních věcí  | SFŽP     | Státní fond životního prostředí                     |
| MSC2007  | Monitorovací systém strukturálních fondů a fondu soudržnosti  | SR       | Státní rozpočet                                     |
| MSP      | Malé a střední podniky  | TP       | Technická pomoc                                     |
| MŠMT     | Ministerstvo školství mládeže a tělovýchovy   | URR      | Úřad regionální rady                                |
| MV       | Ministerstvo vnitra   | VaV      | Výzkum a vývoj                                      |
| MŽP      | Ministerstvo životního prostředí  | VP       | Velký projekt                                       |
| NNO      | Nestátní neziskové organizace   | VP       | vedoucí partner                                     |
| MMR-NOK  | Národní orgán pro koordinaci  | ZS       | Zprostředkující subjekty                            |
| NSRR     | Národní strategický referenční rámec  |          |   |
| NZ       | Národní zdroje  |          |   |
| OP       | Operační program / programy   |          |   |
| OP ČR-PL | Operační program Přeshraniční spolupráce ČR–Polsko  |          |   |
| OP D     | Operační program Doprava  |          |   |

