



EVROPSKÁ UNIE
EVROPSKÝ FOND PRO REGIONÁLNÍ ROZVOJ
INVESTICE DO VAŠÍ BUDOUCNOSTI

MINISTERSTVO PRO MÍSTNÍ ROZVOJ

Národní orgán pro koordinaci

MĚSÍČNÍ MONITOROVACÍ ZPRÁVA

O PRŮBĚHU ČERPÁNÍ STRUKTURÁLNÍCH FONDŮ, FONDU SOUDRŽNOSTI A NÁRODNÍCH ZDROJŮ V PROGRAMOVÉM OBDOBÍ 2007–2013

AKTUALITA MĚSÍCE:
*OBCE JAKO ŽADATELÉ
A PŘÍJEMCI PODPORY ZE SF / FS*

LEDEN 2011



Ministerstvo pro místní rozvoj
Odbor řízení a koordinace NSRR
Staroměstské náměstí 6
110 15 Praha 1

E-mail: nok@mmr.cz

Vydáno NOK-MMR 23. února 2011

OBSAH

1. ÚVOD	1
Účel zprávy.....	1
Struktura zprávy	1
Systém sběru dat	3
Aktuální sdělení NOK-MMR	3
Vývoj měnového kurzu	4
Přehled operačních programů ČR	6
Průběh čerpání SF / FS.....	7
2. STRUČNÝ PŘEHLED ČERPÁNÍ.....	9
3. REALIZACE NSRR.....	11
Vysvětlení specifických změn údajů v tabulkách	15
4. STAV PRAVIDLA N+3 / N+2.....	16
5. STAV SCHVALOVÁNÍ VELKÝCH PROJEKTŮ.....	22
6. OBCE JAKO ŽADATELÉ A PŘÍJEMCI PODPORY ZE SF / FS.....	26
7.A STAV TEMATICKÝCH OPERAČNÍCH PROGRAMŮ CÍLE 1.....	33
Operační program Doprava	33
Operační program Životní prostředí	38
Operační program Podnikání a inovace.....	43
Operační program Výzkum a vývoj pro inovace	48
Operační program Vzdělávání pro konkurenceschopnost.....	52
Operační program Lidské zdroje a zaměstnanost	58
Integrovaný operační program	65
Operační program Technická pomoc.....	69
7.B STAV REGIONÁLNÍCH OPERAČNÍCH PROGRAMŮ CÍLE 1	73
Regionální operační program regionu soudržnosti Severozápad.....	73
Regionální operační program regionu soudržnosti Moravskoslezsko	77
Regionální operační program regionu soudržnosti Jihovýchod	81
Regionální operační program regionu soudržnosti Střední Morava	85
Regionální operační program regionu soudržnosti Severovýchod	89
Regionální operační program regionu soudržnosti Jihozápad	93
Regionální operační program regionu soudržnosti Střední Čechy	97
7.C STAV OPERAČNÍCH PROGRAMŮ CÍLE 2	101
Operační program Praha - Konkurenceschopnost	101
Operační program Praha - Adaptabilita	105
8. POUŽITÉ POJMY	109
9. SEZNAM ZKRATEK.....	112

1. ÚVOD

ÚČEL ZPRÁVY

Měsíční monitorovací zpráva o průběhu čerpání strukturálních fondů, Fondu soudržnosti a národních zdrojů (dále MMZ) představuje **hlavní výstup monitoringu** realizace operačních programů (dále OP) v programovém období 2007–2013.

Vydávání MMZ je v gesci Národního orgánu pro koordinaci (dále NOK-MMR), který má ze své centrální koordinační role přístup k agregovaným informacím o realizaci strukturální pomoci EU v ČR. Stejně jako u většiny ostatních zpráv zpracovávaných na úrovni Národního strategického referenčního rámce (dále NSRR), tj. na národní úrovni, využívá NOK-MMR údaje poskytované z nižších úrovní monitorování. Informační hodnota této zprávy **tedy přímo závisí na kvalitě a úplnosti informací poskytovaných řídicími orgány jednotlivých OP a příjemci pomoci**. Měsíční monitorovací zpráva vychází **zpravidla 23. dne následujícího kalendářního měsíce**, za který je zpráva sestavována.

Účel předkládané MMZ je dvojí povahy:

- Zpráva podává informace o pokroku čerpání strukturální pomoci nejen zainteresovaným institucím, ale i široké veřejnosti.
- Zpráva je nástrojem efektivního řízení strukturální pomoci EU. Poskytnutí pravidelného, podrobného a shrnujícího přehledu o průběhu čerpání strukturálních fondů, Fondu soudržnosti (dále jen SF / FS) a národních zdrojů vede nejen k účinnější kontrole, ale také díky možnosti porovnání jednotlivých OP a identifikaci problému ke stálému zkvalitňování implementačního procesu.

Následující komentované tabulky poskytují nejdůležitější informace o postupu čerpání prostředků SF / FS a národních zdrojů **za uplynulý měsíc leden 2011**. Při jejich vytváření se NOK-MMR opírá po stránce metodické o Metodiku monitorování programů strukturálních fondů a Fondu soudržnosti pro programové období 2007–2013 a po stránce datové o výstupní sestavy centrálního informačního systému pro monitorování programů SF / FS a národních zdrojů pro období 2007–2013 (ms2007), tj. MSC2007.

STRUKTURA ZPRÁVY

MMZ se ve své struktuře dělí na **sedm obsahově odlišných oddílů**:

- Kapitola „Stručný přehled čerpání“ nabízí na jedné stránce grafické shrnutí klíčových dat o čerpání SF / FS.
- Kapitola „Realizace NSRR“ prezentuje údaje o projektech a o stavu čerpání finančních prostředků z pohledu realizace Národního strategického referenčního rámce. Jedná

se o souhrnný, národní pohled, jehož základem jsou agregovaná data za jednotlivé OP a za jejich zdroje financování (ESF, ERDF, FS a národní zdroje).

- Kapitola „Stav pravidla n+3 / n+2“ se věnuje kontrole dodržování tohoto důležitého finančního instrumentu za účelem předcházení ztráty finančních prostředků.
- Kapitola „Stav schvalování velkých projektů“ je zaměřena na postup schvalování velkých projektů OP Doprava, OP Životní prostředí a OP Výzkum a vývoj pro inovace na národní úrovni a na úrovni Evropské komise.
- Kapitoly „Stav tematických a regionálních operačních programů Cíle 1 a 2“ tvoří nejobsáhlejší část MMZ a informují o stavu realizace strukturální pomoci z jednotlivých OP.
- Čtvrtletně je do MMZ zařazována kapitola „Stav operačních programů Cíle 3“, která se věnuje stavu čerpání finančních prostředků v rámci jednotlivých OP přeshraniční spolupráce.
- V MMZ bývá také uváděna speciální kapitola na konkrétní téma.

V celém dokumentu se pracuje s několika **druhy tabulek**. U každého OP jsou uvedeny dva druhy tabulek:

- Tabulky „Údaje o projektech / grantových projektech (dále GP) / globálních grantech (dále GG)“ sledují proces administrace projektů před zahájením čerpání, poskytují informace o počtu projektů / GP / GG a výši na ně vázaných finančních prostředků v CZK. Ve sloupci „Podané žádosti“, „Projekty / GP / GG vyřazené z administrace“, „Projekty / GP / GG s vydaným Rozhodnutím / podepsanou Smlouvou“ a „Finančně ukončené projekty / GP / GG“ jsou uvedeny souhrnné údaje o projektech / GP / GG od počátku programového období do dne vygenerování výstupní sestavy z MSC2007. Projekty / GP / GG ve schvalovacím procesu jsou dynamického charakteru, v tabulkách je tedy zachycen pouze jejich aktuální stav ke dni, kdy byla sestava vygenerována (tzn. jde o stavy projektu / GP / GG, které zahrnují podané žádosti až do jejich schválení).
- Druhý typ tabulek „Údaje o stavu čerpání finančních prostředků“ se pak zaměřuje na schválené projekty / GP / GG a umožňuje rychle zjistit, jak čerpání daného OP pokračuje (viz obr. 1 Schéma průběhu čerpání finančních prostředků). Tato tabulka pracuje s finančními prostředky v CZK a s kumulativními hodnotami, které jsou dále vztaženy k celkové alokaci na programové období 2007–2013.

Dále se v dokumentu pracuje s těmito tabulkami:

- Tabulka „Stav pravidla n+3 vzhledem k alokaci 2007–2013“ sleduje plnění pravidla n+3 pro alokaci 2008 jednotlivých OP. V tabulce jsou vybrané ukazatele o stavu čerpání finančních prostředků vztahovány k alokaci za příspěvek Společenství (SF / FS). Finanční prostředky jsou vyjádřeny v EUR.
- Tabulky „Přehled velkých projektů“ obsahují data o schvalovacím procesu velkých projektů, včetně finančního objemu VP a jejich podílu k alokaci oblasti podpory a alokaci OP.

SYSTÉM SBĚRU DAT

Sběr dat pro tabulkovou část MMZ je standardně prováděn z **centrálního informačního systému** pro monitorování programů SF / FS a národních zdrojů pro období 2007–2013 (ms2007), tj. MSC2007. Datum generování dat je nastaveno na 3. den v měsíci, případně na 1. středu v měsíci, pokud bude 3. den v měsíci připadat na sobotu, neděli, pondělí nebo úterý. Nutnou podmínkou pro zajištění souladu mezi obsahem MMZ a reálným stavem implementace jednotlivých OP je **respektování Metodiky monitorování programů SF / FS pro programové období 2007–2013 všemi zúčastněnými subjekty.**

Data v takto vygenerovaných sestavách se vztahují k poslednímu dni v předcházejícím měsíci. Pro komentáře NOK-MMR jsou zásadně využívána data z MSC2007. **Jen doplňkově** jsou informace získávány **přímo od řídicích orgánů, případně z internetových stránek jednotlivých OP.**

AKTUÁLNÍ SDĚLENÍ NOK-MMR

Do měsíční monitorovací zprávy za měsíc leden 2011 NOK-MMR připravil speciální kapitolu „Obce jako žadatelé a příjemci podpory ze SF / FS“.

Za účelem vykazování reálného stavu čerpání finančních prostředků ze SF / FS a národních zdrojů a na základě dohody mezi NOK-MMR a řídicími orgány OP Lidské zdroje a zaměstnanost a OP Vzdělávání pro konkurenceschopnost byla provedena změna metodiky načítání dat. Od ledna 2011 se do souhrnných tabulek na úrovni NSRR načítají **údaje o individuálních projektech (IP) a grantových projektech (GP)**, které nahradily globální granty (GG). Stav čerpání na úrovni IP a GG je zachován pouze ve stavech „Proplacené prostředky příjemcům“, „Prostředky v souhrnných žádostech zaúčtovaných PCO“ a „Certifikované výdaje předložené EK“, a to z důvodu, že proces certifikace probíhá na úrovni IP a GG, nikoliv GP. Tato změna se týká pouze výše uvedených OP, tj. OP Lidské zdroje a zaměstnanost a OP Vzdělávání pro konkurenceschopnost.

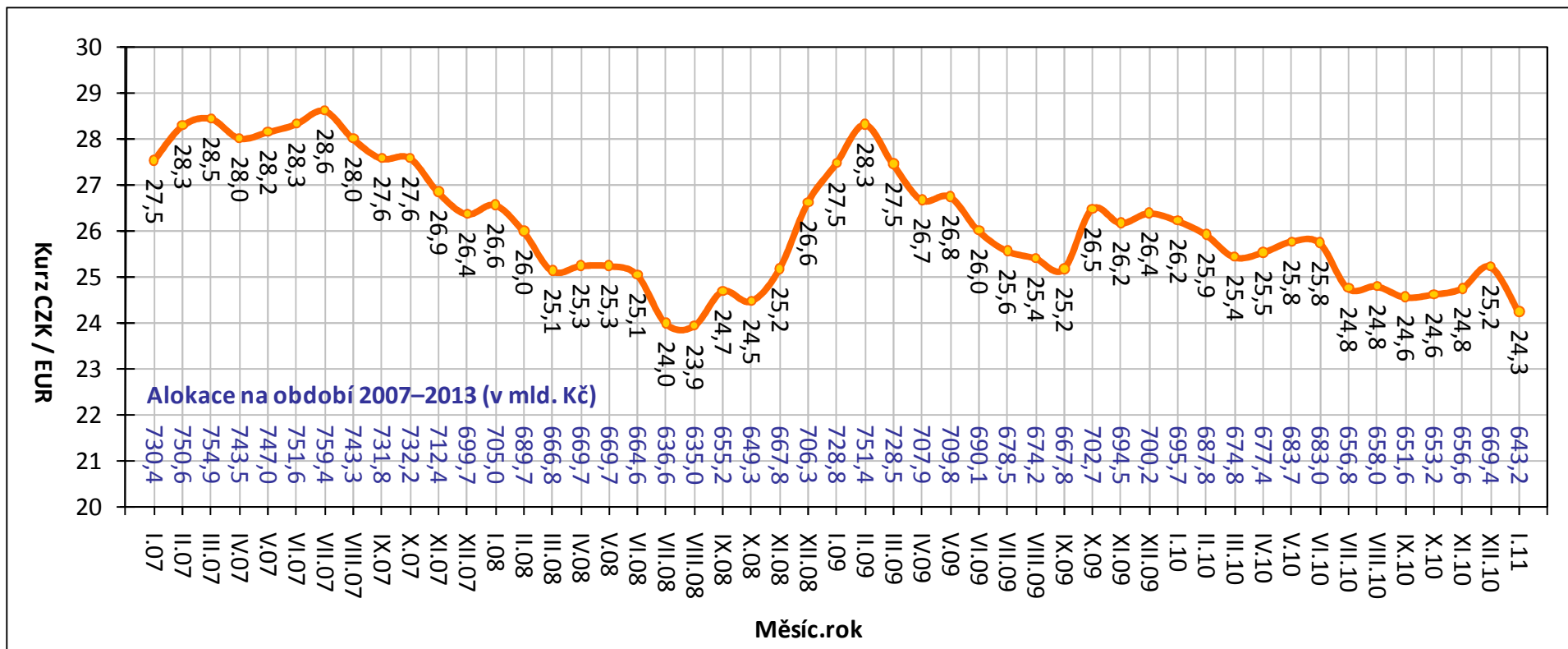
Dále je v tabulkách o čerpání finančních prostředků vykazován **nový ukazatel**, a to „**Prostředky v souhrnných žádostech zaúčtovaných PCO**“, který nahradil stav „Prostředky předložené k certifikaci“. Jedná se o objem finančních prostředků v IP a GG, které řídicí orgán autorizoval a v rámci souhrnného výkazu výdajů předložil PCO a které byly zaúčtovány v IS Viola. Tento ukazatel lépe vystihuje měsíční pokrok v čerpání finančních prostředků.

VÝVOJ MĚNOVÉHO KURZU

Celková alokace na NSRR je stanovena v EUR, proto je klíčové pro úspěšnou a efektivní implementaci SF / FS přepočítávání kurzu CZK–EUR. Měnový kurz v MMZ je přebírán MSC2007 z informačního systému Viola¹. Do IS Viola se přenáší kurz, který stanovuje Evropská centrální banka na následující měsíc, každý předposlední den v měsíci. Na počátku programového období 2007–2013, tedy v lednu 2007, byl kurz CZK vůči EUR stanoven na 27,54. Ke dni generování sestav se zdrojovými daty, tj. k 3. únoru 2011, byla výše měnového kurzu stanovena na 24,25 Kč za EUR. Celkově můžeme konstatovat posílení kurzu CZK vůči EUR od počátku programového období o 11,9 %.

¹ IS Viola slouží k finančnímu řízení a účtování finančních prostředků z fondů EU v České republice na účtech Platebního a certifikačního orgánu v rámci účetní jednotky Ministerstva financí.

Graf 1 - Vývoj kurzu CZK–EUR



Poznámka:

- Alokace na období 2007–2013 je tvořena pouze zdroji EU, tzn. bez národních zdrojů.

Zdroj: MSC2007 – 3. 2. 2011

PŘEHLED OPERAČNÍCH PROGRAMŮ ČR

Česká republika využívá ve své implementační struktuře systém doplňkovosti tematických a regionálních OP. Jednotlivé OP spadají do gesce různých resortů, tj. řídicích orgánů (dále ŘO), které jsou zodpovědné za provádění OP se všemi jeho aspekty.

Z 26 aktivit v rámci Národního strategického referenčního rámce (24 OP a dva síťové programy) se **18 operačních programů nachází v gesci českých řídicích orgánů**. Vzhledem k tříměsíční aktualizaci dat o čerpání (na základě spolupráce se zahraničními partnery) NOK-MMR sleduje jen 17 z 18 OP v gesci českých ŘO, tj. bez OP ČR–Polsko.

Následující tabulka zobrazuje přehled základních informací o jednotlivých OP.

Tab. 1 - Přehled operačních programů programového období 2007–2013

Zkratka OP	Název OP / ROP a zdroj financování	Řídicí orgán	Podíl na alokaci NSRR
1. cíl: Konvergence			
Tematické OP			
1. OP D	OP Doprava (FS / ERDF)	Ministerstvo dopravy	21,8
2. OP ŽP	OP Životní prostředí (FS / ERDF)	Ministerstvo životního prostředí	18,5
3. OP PI	OP Podnikání a inovace (ERDF)	Ministerstvo průmyslu a obchodu	11,5
4. OP VaVpl	OP Výzkum a vývoj pro inovace (ERDF)	Ministerstvo školství, mládeže a tělovýchovy	7,8
5. OP VK *	OP Vzdělávání pro konkurenceschopnost (ESF)	Ministerstvo školství, mládeže a tělovýchovy	6,9
6. OP LZZ *	OP Lidské zdroje a zaměstnanost (ESF)	Ministerstvo práce a sociálních věcí	6,9
7. IOP *	Integrovaný operační program (ERDF)	Ministerstvo pro místní rozvoj	6,0
8. OP TP *	OP Technická pomoc (ERDF)	Ministerstvo pro místní rozvoj	0,9
Regionální OP			
9. ROP SZ	ROP pro NUTS II Severozápad (ERDF)	RR Severozápad (Ústí nad Labem)	2,8
10. ROP MS	ROP pro NUTS II Moravskoslezsko (ERDF)	RR Moravskoslezsko (Ostrava)	2,7
11. ROP JV	ROP pro NUTS II Jihovýchod (ERDF)	RR Jihovýchod (Brno)	2,7
12. ROP SM	ROP pro NUTS II Střední Morava (ERDF)	RR Střední Morava (Olomouc)	2,5
13. ROP SV	ROP pro NUTS II Severovýchod (ERDF)	RR Severovýchod (Hradec Králové)	2,5
14. ROP JZ	ROP pro NUTS II Jihozápad (ERDF)	RR Jihozápad (České Budějovice)	2,3
15. ROP SČ	ROP pro NUTS II Střední Čechy (ERDF)	RR Střední Čechy (Praha)	2,1
2. cíl: Regionální konkurenceschopnost a zaměstnanost			
16. OP PK	OP Praha–Konkurenceschopnost (ERDF)	Magistrát hlavního města Prahy	0,9
17. OP PA	OP Praha–Adaptabilita (ESF)	Magistrát hlavního města Prahy	0,4
3. cíl: Evropská územní spolupráce			
18. ČR–PL	OP Přeshraniční spolupráce ČR–Polsko (ERDF)	Ministerstvo pro místní rozvoj	0,8
19. ČR–SR **	OP Přeshraniční spolupráce SR–ČR (ERDF)	---	---
20. R–ČR **	OP Přeshraniční spolupráce Rakousko–ČR (ERDF)	---	---
21. S–ČR **	OP Přeshraniční spolupráce Sasko–ČR (ERDF)	---	---
22. B–ČR **	OP Přeshraniční spolupráce Bavorsko–ČR (ERDF)	---	---
23. OP MS **	OP Mezuregionální spolupráce	---	---
24. OP NS **	OP Nadnárodní spolupráce	---	---
25. Interact **	Servisní program INTERACT II	---	---
26. ESPON **	Program ESPON 2013	---	---

* OP je tzv. vícečlový operační program, tzn. že OP je vedle 1. cíle "Konvergence" financován také z finančních prostředků pro 2. cíl "Regionální konkurenceschopnost a zaměstnanost".

** OP není v gesci českého ŘO.

PRŮBĚH ČERPÁNÍ SF / FS

Pro úplné porozumění vývoje implementace SF / FS a národních zdrojů je nezbytná znalost jejího **průběhu** (viz obr. 1).

Vyhlášení výzvy

ŘO / ZS vyhláší pravidelně časově vymezené **výzvy** k předkládání žádostí o podporu v rámci jednotlivých prioritních os a oblastí podpory.

Hodnocení a výběr projektu

V termínech vyhlášených výzev jsou na ŘO / ZS podávány žádosti o podporu, které musí být v souladu s cíli daného OP, z něhož chce žadatel prostředky čerpat. Podrobné podmínky finanční podpory jsou přesně nadefinovány ve vyhlášené výzvě. V rámci schvalovacího procesu ŘO / ZS hodnotí podané žádosti a na základě předem definovaných výběrových kritérií vybírá projekty, jimž bude dotace udělena. S žadateli, jejichž žádosti splní stanovená kritéria, je podepsán právní akt o poskytnutí dotace.

Realizace a proplácení

Platby příjemcům podpory probíhají na základě žádostí o platbu, které příjemce předkládá na ŘO / ZS. Platby příjemcům probíhají formou ex-post plateb (následné proplácení výdajů již vynaložených příjemcem) či formou ex-ante plateb (formou poskytnutí prostředků příjemci před realizací jeho výdajů na projekt). Rozhodnutí o formě plateb příjemci je plně v kompetenci ŘO po dohodě se správcem kapitoly státního rozpočtu.

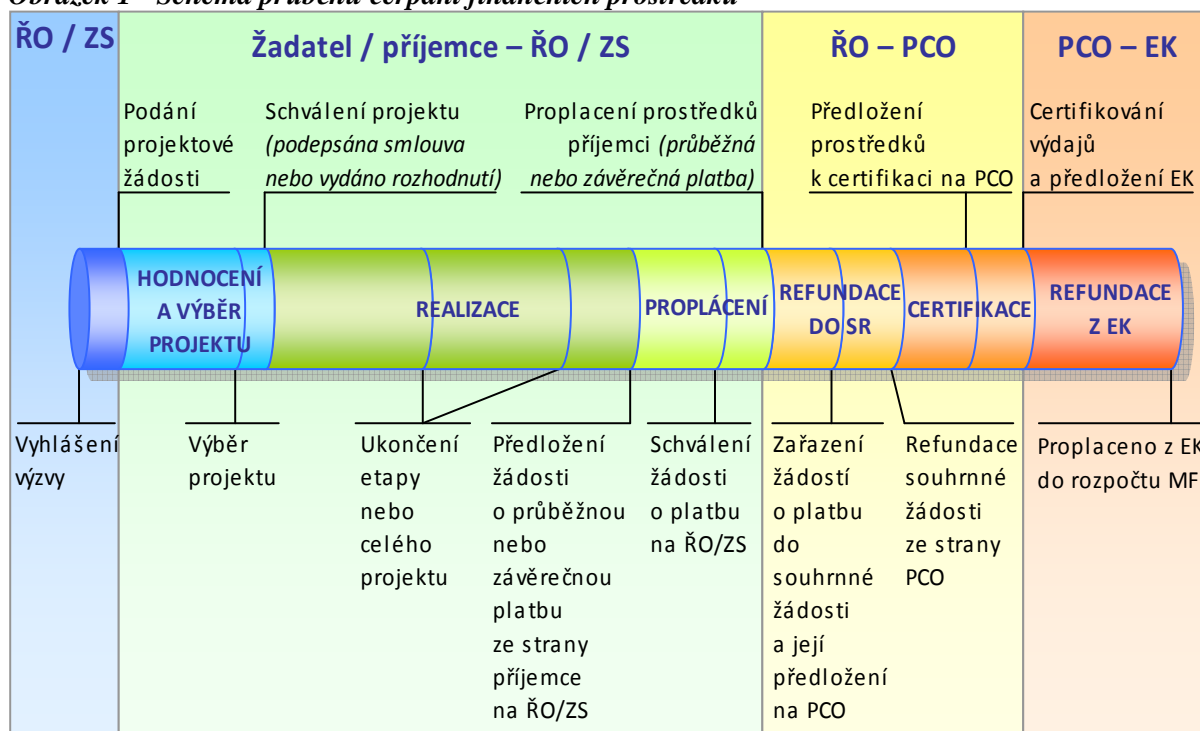
Při předkládání žádostí o platby příjemci odůvodní předkládané výdaje a prokáží, že odpovídají podmínkám realizace projektů obsažených v Rozhodnutí / Smlouvě o poskytnutí dotace. Veškeré platební nároky musí být podloženy doklady, které prokáží, že se jedná o prostředky vynaložené efektivně, hospodárně, účelně a transparentně. Doklady o projektech musí být kdykoliv k dispozici pro kontroly a auditní šetření.

Certifikace

Systém finančních toků (prostředků z rozpočtu EU) je založen na principu **předfinancování** ze státního rozpočtu (dále SR). To znamená, že podíl EU (až 85 %), který je určen na spolufinancování OP, je nejprve předfinancován z rozpočtu jednotlivých kapitol SR (ŘO) a až poté je podíl EU refundován zpět do dané kapitoly SR ze zdrojového účtu Platebního a certifikačního orgánu (dále PCO; odbor Národní fond MF). Aby bylo možné podíl EU předfinancovat ze SR, je nutné, aby jednotlivé kapitoly SR (ŘO) měly ve svém rozpočtu na daný rok dostatečné množství finančních prostředků.

Prostředky podílu národního financování ze zdrojů SR (15 %) jsou příjemcům uvolňovány stejným způsobem jako prostředky SR na předfinancování podílu EU (85 %).

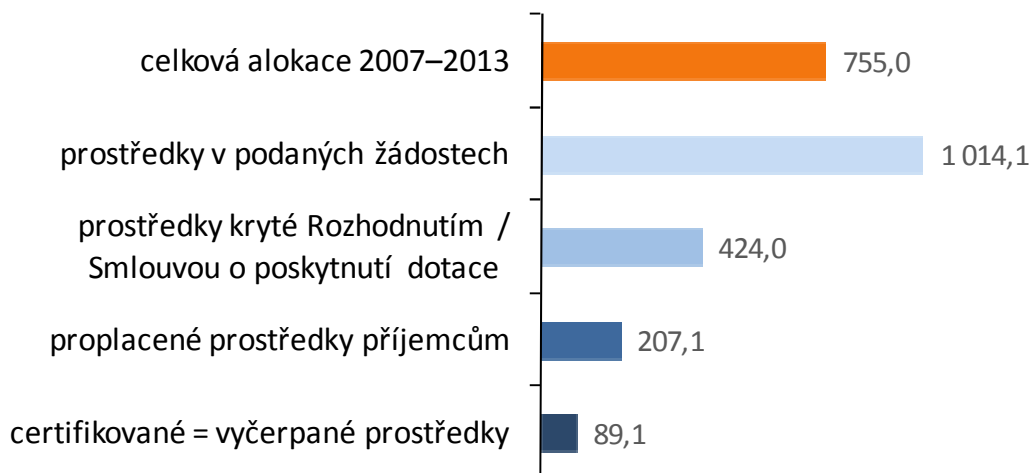
Obrázek 1 - Schéma průběhu čerpání finančních prostředků



Výběr ukazatelů sledovaných v MMZ je proto nastaven takovým způsobem, aby pokrýval **celý cyklus čerpání** (obr. 1), tj. podané žádosti o podporu, vyřazené projekty, projekty ve schvalovacím procesu či schválené projekty, prostředky proplacené příjemcům až po prostředky v souhrnných žádostech zaúčtovaných PCO a certifikaci uskutečněných výdajů.

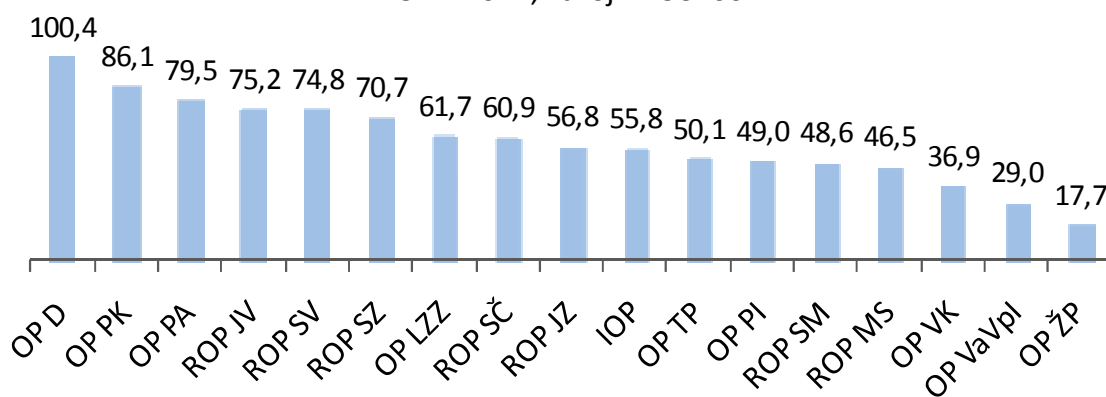
2. STRUČNÝ PŘEHLED ČERPÁNÍ

Souhrnný stav čerpání ze SF / FS a národních zdrojů v mld. Kč
k 3. 2. 2011, zdroj: MSC2007



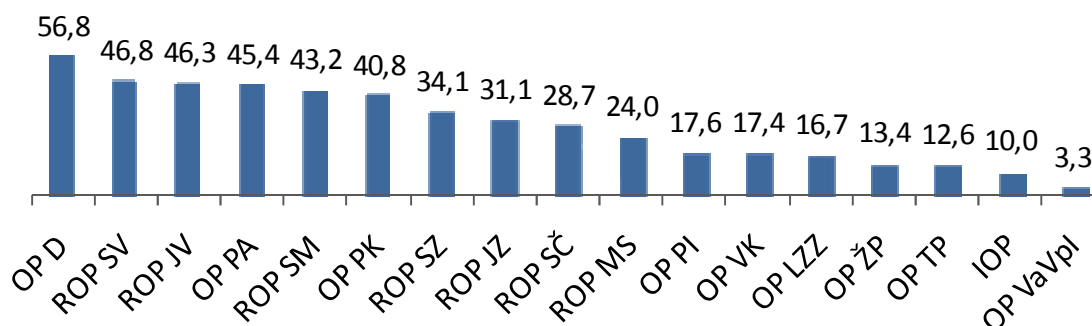
Stav prostředků krytých Rozhodnutím / Smlouvou o poskytnutí dotace* v %

vzhledem k celkové alokaci OP v programovém období 2007–2013
k 3. 2. 2011, zdroj: MSC2007



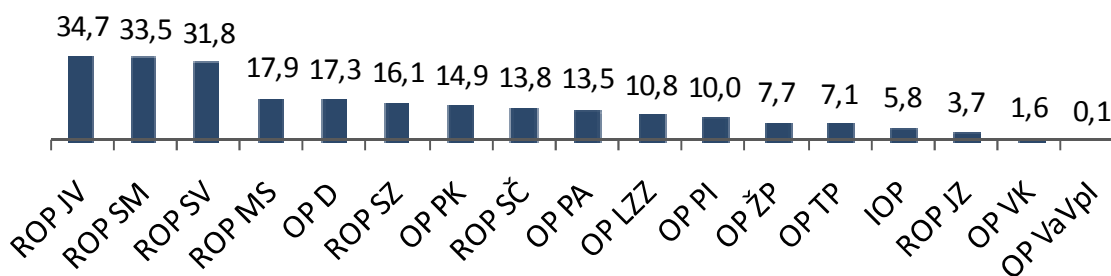
* Zahrnuty individuální projekty (IP), globální granty (GG) a EK neschválené velké projekty

Stav proplacených prostředků příjemcům * v %
vzhledem k celkové alokaci OP v programovém období 2007–2013
k 3. 2. 2011, zdroj: MSC2007



* Zahrnuty ex-ante, průběžné a ex-post platby

Stav certifikovaných finančních prostředků* v %
vzhledem k celkové alokaci OP v programovém období 2007–2013
k 3. 2. 2011, zdroj: MSC2007



* Finanční prostředky vyčerpané ze SF / FS a národních zdrojů

3. REALIZACE NSRR

Realizace NSRR²

Od počátku programového období k 3. únoru 2011 bylo v rámci politiky hospodářské a sociální soudržnosti EU realizované na území České republiky podáno 59 292 žádostí o podporu v celkové hodnotě 1 014,1 mld. Kč. To představuje 134,3 % celkové alokace NSRR na programové období 2007–2013. Řídící orgány OP doposud vydaly 24 445 Rozhodnutí / Smluv o poskytnutí dotace v celkové výši 424,0 mld. Kč, což činí 56,2 % celkové alokace. Proplacené prostředky na účty příjemců dosahují 207,1 mld. Kč, tedy 27,4 % celkové alokace NSRR. Certifikované výdaje předložené EK činí 89,1 mld. Kč, což je 11,8 % celkové alokace NSRR na programové období 2007–2013.

Podané žádosti

K 3. únoru 2011 předložili žadatelé o dotaci celkem 44 481 **žádostí na individuální projekty** v celkové hodnotě 942,2 mld. Kč. V OP Lidské zdroje a zaměstnanost a OP Vzdělávání pro konkurenceschopnost je dále předloženo 106 **žádostí na globální granty** v hodnotě 35,0 mld. Kč, v rámci těchto GG žadatelé podali 14 811 **žádostí na grantové projekty** v hodnotě 71,8 mld. Kč. Na počátku pátého roku ze sedmi let programového období objem finančních prostředků v podaných žádostech na **IP / GP převyšuje celkovou alokaci NSRR** (755,0 mld. Kč) **o 34,3 %**. Tento stav svědčí o vysoké absorpční kapacitě českých operačních programů.

V **meziměsíčním srovnání** se počet celkový podaných žádostí navýšil o 912 žádostí na individuální projekty v hodnotě 12,4 mld. Kč a o 141 žádostí na grantové projekty v hodnotě 0,4 mld. Kč. Počet žádostí na globální granty se v průběhu ledna 2011 nezměnil.

Na úrovni jednotlivých OP je **nejvyšší zájem** o čerpání finančních prostředků v OP Praha – Adaptabilita (objem finančních prostředků v podaných žádostech představuje 397,6 % alokace OP), ROP Jihozápad (263,5 %) a OP Praha – Konkurenceschopnost (191,4 %).

Naopak **nejnižší objem** finančních prostředků v podaných žádostech vzhledem k celkové alokaci operačního programu vykazuje OP Technická pomoc (98,7 %), Integrovaný OP (106,3 %) a OP Životní prostředí (110,2 %).

Projekty s vydaným Rozhodnutím / podepsanou Smlouvou

K 3. únoru 2011 řídicí orgány OP schválily ke spolufinancování ze SF / FS a národních zdrojů 20 689 **individuálních projektů** v celkové hodnotě 407,3 mld. Kč a 66 **globálních grantů** v hodnotě 28,9 mld. Kč. V rámci GG bylo vydáno Rozhodnutí / podepsána Smlouva o poskytnutí dotace na 3 756 **grantových projektů** v hodnotě 16,7 mld. Kč. Objem finančních prostředků **IP / GP s vydaným Rozhodnutím / podepsanou Smlouvou představuje 56,2 % celkové alokace NSRR**.

² Údaje pouze za 17 operačních programů prvního a druhého cíle, tzn. bez operačních programů spadajících do třetího cíle politiky hospodářské a sociální soudržnosti EU realizované v České republice.

V **meziměsíčním srovnání** se celkový počet individuálních projektů s Rozhodnutím / Smlouvou o poskytnutí dotace navýšil o 832 projektů v celkové hodnotě 2,9 mld. Kč. Počet globálních grantů zůstal v lednu 2010 zachován, zatímco počet schválených grantových projektů vzrostl o 270 projektů v hodnotě 1,8 mld. Kč.

Na úrovni jednotlivých OP je **nejvyšší objem** finančních prostředků IP / GP krytých Rozhodnutím / Smlouvou o poskytnutí dotace vůči celkové alokaci operačního programu v OP Doprava (100,4 % alokace OP), OP Praha – Konkurenceschopnost (86,1 %) a OP Praha – Adaptabilita (79,5 %).

Naopak **nejnižší objem** finančních prostředků vázaných v IP / GP s Rozhodnutím / Smlouvou o poskytnutí dotace vykazuje OP Životní prostředí (17,7 % alokace OP), OP Výzkum a vývoj pro inovace (29,0 %) a OP Výzkum pro konkurenceschopnost (36,9 %).

K 3. únoru 2011 bylo **vyřazeno z administrace** z důvodu nesplnění podmínek výzvy nebo stažení žádosti samotným žadatelem celkem 24 944 žádostí na IP / GP v celkové hodnotě 349,7 mld. Kč. Tato částka tvoří 42,1 % celkového počtu podaných žádostí na IP / GP a současně 34,5 % finančních prostředků ve všech podaných žádostech na IP / GP.

Proplacené prostředky příjemcům

Ke sledovanému datu byly na účty příjemců vyplaceny prostředky v celkové výši **207,1 mld. Kč**, tedy **27,4 % celkové alokace NSRR**. V meziměsíčním srovnání je evidován **nárůst** objemu vyplacených prostředků příjemcům o 2,5 mld. Kč, tj. o 1,2 % oproti stavu v předchozím měsíci.

Největší objem vyplacených prostředků příjemcům vůči alokaci operačního programu vykazuje OP Doprava (56,8 %), ROP Severovýchod (46,8 %) a ROP Jihovýchod (46,3 %).

Naopak **nejnižší hodnoty** jsou evidovány u OP Výzkum a vývoj pro inovace (3,3 %), Integrovaného OP (10,0 %) a OP Technická pomoc (12,6 %).

Doposud bylo **finančně ukončeno 9 641 projektů v celkové hodnotě 77,0 mld. Kč** (z toho 9 630 individuálních projektů v hodnotě 76,9 mld. Kč a sedm grantových projektů v hodnotě 43,8 mil. Kč). Z celkového počtu projektů schválených ke spolufinancování ze SF / FS a národních zdrojů tak byly realizační a administrativní činnosti ukončeny u **39,4 % projektů**.

Certifikované výdaje předložené EK

Certifikované výdaje předložené EK jsou považovány za prostředky vyčerpané z celkové alokace NSRR na programové období 2007–2013. K 3. únoru 2011 byly Platebním a certifikačním orgánem certifikovány výdaje v celkové hodnotě **89,1 mld. Kč**, což je **11,8 % celkové alokace NSRR**. Uvedený objem finančních prostředků zahrnuje výdaje na IP / GG jak z fondů EU (85 %), tak také z národních veřejných zdrojů (15 %).

Stav certifikovaných výdajů a prostředků v souhrnných žádostech zaúčtovaných PCO na úrovni jednotlivých OP ve vztahu k pravidlu n+3 / n+2 je detailně popsán v následující kapitole.

Tab. 2 - Údaje o projektech podle jednotlivých OP a fondů EU (EU a národní zdroje)

Operační program / Fond	ŘO	Podané žádosti		Žádosti vyřazené z administrace		Žádosti ve schvalovacím procesu		Projekty s vydaným Rozhodnutím / podepsanou Smlouvou		Finančně ukončené projekty	
		počet	mil. Kč	počet	mil. Kč	počet	mil. Kč	počet	mil. Kč	počet	mil. Kč
-	-	a	b	c	d	e	f	g	h	i	j
-	-	od počátku období		od počátku období		aktuální stav		od počátku období		od počátku období	
OPD	MD	207	207 895,5	38	11 263,4	49	32 624,5	120	166 687,7	50	21 536,1
OP ŽP	MŽP	9 420	155 513,0	3 722	62 230,2	2 904	68 258,4	2 794	25 024,4	1 225	6 377,9
OP PI	MPO	9 541	105 030,5	1 904	22 742,4	2 618	35 919,5	5 019	42 703,8	1 623	6 411,5
OP LZZ	MPSV	8 478	69 447,2	4 820	30 710,6	1 067	7 526,9	2 591	32 445,4	5	86,5
OP VaVpl	MŠMT	220	97 878,5	108	44 861,3	68	35 879,7	44	17 137,5	0	0,0
IOP	MMR	7 549	48 141,1	541	14 290,6	555	8 175,8	6 453	25 271,0	4 989	4 034,8
OP VK	MŠMT	11 695	74 470,3	6 447	44 582,6	1 437	8 428,0	3 811	19 262,7	11	74,7
OP TP	MMR	126	7 003,6	22	2 022,8	21	684,6	83	3 557,3	21	506,8
ROP SZ	RR SZ	788	33 618,2	494	15 835,8	60	2 482,4	234	15 157,9	87	4 265,0
ROP MS	RR MS	1 147	27 270,0	474	8 799,4	275	8 729,1	398	9 580,3	169	3 357,7
ROP JV	RR JV	1 183	30 434,4	629	11 467,7	45	3 705,1	509	15 402,7	323	7 650,3
ROP SM	RR SM	1 334	24 979,8	643	10 101,7	253	5 232,5	438	9 299,2	391	7 106,7
ROP SV	RR SV	1 137	36 107,8	578	16 397,0	142	4 888,7	417	14 276,2	216	5 119,6
ROP JZ	RR JZ	2 349	46 710,9	1 657	27 850,6	279	8 474,3	413	10 070,3	262	5 061,2
ROP SČ	RR SČ	1 151	24 251,6	599	10 933,6	118	3 082,0	434	9 795,7	171	3 691,4
OP PK	HMP	633	12 918,5	423	6 093,1	7	323,4	203	5 810,3	82	1 690,6
OP PA	HMP	2 334	12 387,0	1 845	9 521	5	32,9	484	2 475,3	16	38,2
ESF	-	22 507	156 304,5	13 112	84 814,2	2 509	15 987,8	6 886	54 183,5	32	199,3
ERDF	-	30 577	564 459,8	9 411	211 304,8	5 395	126 196,9	15 771	219 682,1	8 940	58 843,6
FS	-	6 208	293 293,7	2 421	53 585,0	1 999	92 262,9	1 788	150 092,3	669	17 966,0
NSRR	-	59 292	1 014 058,0	24 944	349 704,0	9 903	234 447,6	24 445	423 957,9	9 641	77 008,9

Poznámka:

- Tabulka zahrnuje údaje za individuální projekty (IP) a grantové projekty (GP).
- Projekty vybrané k realizaci Řídicím výborem OP ŽP, tj. projekty s dosud nepodepsanou Smlouvou / vydaným Rozhodnutím o poskytnutí dotace, jsou zahrnuty ve sloupci "Žádosti ve schvalovacím procesu".
- K datu generování je na úrovni NSRR evidováno 527 nedokončených projektů v celkové hodnotě 4,0 mld. Kč.

Zdroj: MSC2007 – 3. 2. 2011

Tab. 3 - Údaje o stavu čerpání finančních prostředků podle jednotlivých OP a fondů EU (EU a národní zdroje)

Operační program / Fond	ŘO	Celková alokace podpory 2007–2013			Podané žádosti		Projekty s vydaným Rozhodnutím/ podepsanou Smlouvou		Proplacené prostředky příjemcům		Prostředky v souhrnných žádostech zaúčtovaných PCO		Certifikované výdaje předložené EK	
		mil. Kč	mil. Kč	%	mil. Kč	%	mil. Kč	%	mil. Kč	%	mil. Kč	%	mil. Kč	%
		a	b	b/a	c	c/a	d	d/a	e	e/a	f	f/a		
OPD	MD	166 036,1	207 895,5	125,2	166 687,7	100,4	94 374,6	56,8	31 979,7	19,3	28 735,4	17,3		
OP ŽP	MŽP	141 059,3	155 513,0	110,2	25 024,4	17,7	18 849,9	13,4	15 640,4	11,1	10 879,5	7,7		
OP PI	MPO	87 229,1	105 030,5	120,4	42 703,8	49,0	15 343,0	17,6	13 199,8	15,1	8 742,7	10,0		
OP LZZ	MPSV	52 564,7	69 447,2	132,1	32 445,4	61,7	8 772,9	16,7	6 301,0	12,0	5 669,0	10,8		
OP VaVpl	MŠMT	59 071,5	97 878,5	165,7	17 137,5	29,0	1 951,5	3,3	86,6	0,1	39,1	0,1		
IOP	MMR	45 293,6	48 141,1	106,3	25 271,0	55,8	4 528,6	10,0	4 035,8	8,9	2 619,9	5,8		
OP VK	MŠMT	52 189,8	74 470,3	142,7	19 262,7	36,9	9 076,8	17,4	1 618,8	3,1	847,4	1,6		
OP TP	MMR	7 097,8	7 003,6	98,7	3 557,3	50,1	892,8	12,6	882,7	12,4	502,2	7,1		
ROP SZ	RR SZ	21 435,2	33 618,2	156,8	15 157,9	70,7	7 319,2	34,1	6 692,6	31,2	3 441,9	16,1		
ROP MS	RR MS	20 616,1	27 270,0	132,3	9 580,3	46,5	4 955,5	24,0	4 702,4	22,8	3 691,7	17,9		
ROP JV	RR JV	20 490,3	30 434,4	148,5	15 402,7	75,2	9 491,3	46,3	9 178,4	44,8	7 119,6	34,7		
ROP SM	RR SM	19 133,9	24 979,8	130,6	9 299,2	48,6	8 258,6	43,2	8 108,9	42,4	6 404,9	33,5		
ROP SV	RR SV	19 087,1	36 107,8	189,2	14 276,2	74,8	8 941,4	46,8	7 902,0	41,4	6 070,1	31,8		
ROP JZ	RR JZ	17 728,4	46 710,9	263,5	10 070,3	56,8	5 517,0	31,1	5 452,6	30,8	660,6	3,7		
ROP SČ	RR SČ	16 085,1	24 251,6	150,8	9 795,7	60,9	4 621,5	28,7	3 961,1	24,6	2 219,3	13,8		
OP PK	HMP	6 751,1	12 918,5	191,4	5 810,3	86,1	2 752,4	40,8	1 202,5	17,8	1 003,7	14,9		
OP PA	HMP	3 115,2	12 387,0	397,6	2 475,3	79,5	1 413,5	45,4	598,7	19,2	420,6	13,5		
ESF	-	107 869,7	156 304,5	144,9	54 183,5	50,2	19 263,2	17,9	8 518,6	7,9	6 937,0	6,4		
ERDF	-	394 186,2	564 459,8	143,2	219 682,1	55,7	101 367,2	25,7	83 390,5	21,2	57 669,0	14,6		
FS	-	252 928,5	293 293,7	116,0	150 092,3	59,3	86 430,0	34,2	29 635,0	11,7	24 461,5	9,7		
NSRR	-	754 984,4	1 014 058,0	134,3	423 957,9	56,2	207 060,4	27,4	121 544,0	16,1	89 067,5	11,8		

Poznámka:

- Do NSRR patří ještě OP C13 přeshraniční spolupráce ČR–Polsko, na který je alokováno 258 mil. EUR.
- Ve sloupci „Proplacené prostředky příjemcům“, „Prostředky v souhrnných žádostech zaúčtovaných PCO“ a „Certifikované výdaje předložené EK“ jsou zahrnuty údaje za IP a GG, nikoliv GP, a to z důvodu, že certifikace probíhá pouze na úrovni IP a GG.
- Projekty vybrané k realizaci Řídicím výborem OP ŽP, tj. projekty s dosud nepodepsanou Smlouvou / vydaným Rozhodnutím o poskytnutí dotace, jsou zahrnuty ve sloupci "Žádosti ve schvalovacím procesu"
- Měnový kurz: 1 EUR = 24,25 CZK - měsíční kurz převzatý z MSC2007, „Prostředky v souhrnných žádostech zaúčtovaných PCO“ a „Certifikované výdaje předložené EK“ jsou přepočteny kurzem v době zaúčtování v IS Viola, tj. kurz není shodný s aktuálním měsíčním kurzem.

Zdroj: MSC2007 – 3. 2. 2011

VYSVĚTLENÍ SPECIFICKÝCH ZMĚN ÚDAJŮ V TABULKÁCH

Následující komentáře vysvětlují nesoulady v datech evidované na úrovni jednotlivých OP a NSRR v meziměsíčním srovnání:

- V datech OP Podnikání a inovace je evidován v oblastech podpory 2.2, 3.1, 4.2, 5.3 a 6.1 ve sloupci „Projekt s vydaným Rozhodnutím / podepsanou Smlouvou“ nárůst počtu projektů a současně úbytek finančních prostředků. Příčinou těchto nesouladů je probíhající úprava přednosu dat mezi informačním systémem řídicího orgánu a MSC2007. Za správnost přenosu dat zodpovídá řídicí orgán OP.
- V datech OP Výzkum a vývoj pro inovace je v oblasti podpory 1.1 a 2.1 ve sloupci „Podané žádosti“ evidován pokles objemu finančních prostředků bez změny počtu projektů. Příčinou je optimalizace předpokládaných výdajů u žádostí o podporu v průběhu schvalovacího procesu, ve fázi tzv. negociace.
- U OP Vzdělávání pro konkurenceschopnost je v oblasti podpory 1.1 ve sloupci „Žádosti vyřazené z administrace“ evidován pokles počtu projektů a finančních prostředků. Celkem 5 náhradních projektů v celkové hodnotě 75,6 mil. Kč bylo doporučeno / schváleno k financování z fondů EU a národních zdrojů.
- U OP Lidské zdroje a zaměstnanost je v datech za individuální projekty v oblasti podpory 2a.2 a 2b.2 a 4a.1 a 4b.1 ve sloupci „Podané žádosti“ zaznamenán úbytek objemu finančních prostředků, a to z důvodu optimalizace předpokládaných výdajů v žádostech o podporu v průběhu schvalovacího procesu na doporučení hodnotící komise.
- Dále je OP Lidské zdroje a zaměstnanost v datech za globální granty v oblasti podpory 3.3 ve sloupci „Projekty s vydaným Rozhodnutím / podepsanou Smlouvou“ registrován pokles finančních prostředků. Příčinou je snížení celkových způsobilých veřejných výdajů u jednoho globálního grantu formou dodatku ke smlouvě.
- V datech Integrovaného OP je v oblasti podpory 2.1 ve sloupci „Certifikované výdaje předložené EK“ evidován pokles objemu finančních prostředků v souvislosti s kontrolami výdajů u projektů CzechPoint Finančními úřady.
- V datech ROP Severozápad došlo v oblasti podpory 1.2, 4.2 a 4.3 ve sloupci „Projekty s vydaným Rozhodnutím / podepsanou Smlouvou“ k poklesu objemu finančních prostředků. Důvodem je snížení celkových způsobilých veřejných výdajů u šesti projektů formou dodatku ke smlouvě v průběhu měsíce ledna 2011.

4. STAV PRAVIDLA N+3 / N+2

Pravidlo n+3 / n+2 může být považováno za **administrativní nástroj k zajištění plynulosti čerpání finančních prostředků** ze SF / FS. Podle tohoto pravidla musí být alokace podpory pro n-tý rok vyčerpána v následujících třech / dvou kalendářních letech. Pro alokace roku 2008, 2009 a 2010 platí pravidlo n+3. Na alokace roku 2011 a 2012 se vztahuje pravidlo n+2. Část rozpočtových závazků dosud otevřená k 31. prosinci 2015, tj. alokace roku 2013, se automaticky zruší, pokud k ní EK neobdrží přijatelnou žádost o platbu do 31. března 2017 (odst. 3 čl. 93 Obecného nařízení). Prostředky, které nejsou z příslušné alokace vyčerpány do daného roku, podléhají tzv. **automatickému zrušení závazku**. Znamená to, že alokace podpory na daný rok je snížena o nevyčerpané finanční prostředky a tyto jsou navráceny zpět do rozpočtu EU.

Na konci roku 2011 budou řídicí orgány OP prvně konfrontovány s plněním pravidla n+3, a to pro alokaci roku 2008. Dle tohoto pravidla musí být na **konci roku 2011 certifikovány výdaje ve výši přibližně 15 %³ celkové alokace OP** na celé programové období 2007–2013.

V případě hrozby nenaplnění pravidla n+3 / n+2 mohou být za účelem snížení rizika automatického zrušení závazku využity tzv. **předběžné platby** (zálohy). Jedná se o finanční prostředky, které poskytla Evropská komise České republice pro každý OP⁴ na počátku programového období. S ohledem na nastavení programového období NOK-MMR doporučuje ponechat možnost jejich případného využití na rok 2013, tj. rok, kdy dojde k souběhu pravidla n+3 pro alokaci 2010 a pravidla n+2 pro alokaci 2011. Nicméně způsob implementace každého OP, resp. využití předběžných plateb je plně v gesci a odpovědnosti řídicího orgánu OP.

Ve snaze předejít automatickému zrušení závazku nejen v roce 2011, ale zejména v příštích letech implementace (zvláště v roce 2013 z výše uvedených důvodů), je nezbytné zaměřit se na hodnocení stavu čerpání jednotlivých OP v delším časovém horizontu. Důležité jsou zejména informace o predikcích stavu čerpání OP v nejbližších letech a zvláště také vyhodnocení „úspěšnosti“ plnění stanovených odhadů.

Parametry sledování

Plnění pravidla n+3 / n+2 je sledováno dle následujících kritérií:

- **v EUR** (rozpočtové závazky jsou přijímány v EUR, ve stejné měně také probíhají certifikace výdajů)
- **za zdroje EU** (tj. **ESF, ERDF a FS**; na národní zdroje se automatické zrušení závazku nevztahuje)

³ Hranice se dle OP mírně odlišují, u některých OP činí 15,0 %, u jiných 15,1 % a u pražských operačních programů 16,0 %.

⁴ Výše předběžných plateb se liší podle typu fondu EU, ze kterého je realizace daného OP spolufinancována: pro SF (tj. ERDF ESF) činí výše předběžné platby 9 % celkové alokace 2007–2013 a pro FS 10,5 % celkové alokace 2007–2013.

- **na úrovni OP** (rozpočtové závazky ze zdrojů EU se přijímají na OP, pravidlo n+3/ n+2 se tedy vztahuje na alokace jednotlivých OP na daný rok)
- **na úrovni fondů** (u vícefondových OP, tj. OP Doprava a OP Životní prostředí)
- **na úrovni cílů** (u více cílových OP, tj. OP Vzdělávání pro konkurenceschopnost, OP Lidské zdroje a zaměstnanost, Integrovaný OP a OP Technická pomoc).

Změna nařízení Rady ES č. 1083/2006

Nařízením Evropského parlamentu a Rady (EU) č. 539/2010 z 16. června 2010 byla schválena změna Obecného Nařízení Rady (ES) č. 1083/2006 spočívající ve **zrušení pravidla n+3 pro alokaci roku 2007** (novela čl. 93 Obecného nařízení). Rozpočtový závazek na rok 2007 byl rovnoměrně rozdělen do šesti následujících let programového období.

Pro ČR je zásadní skutečnost, že dle stanoviska DG Regio⁵ se nově platné podmínky vztahují také na OP Výzkum a vývoj pro inovace.

Aktuální stav plnění pravidla n+3 / n+2

Stav implementace jednotlivých OP se velmi liší. K 3. únoru 2011 **pravidlo n+3 pro alokaci 2008 již nyní splňuje celkem pět operačních programů** (graf 2), konkrétně:

- OP Doprava,
- ROP Jihovýchod,
- ROP Střední Morava,
- ROP Severovýchod,
- ROP Moravskoslezsko.

Všechny tyto operační programy mají vyčerpáno, resp. certifikováno více než 15 % vlastní alokace na celé programové období a v současné době čerpají finanční prostředky z alokací na další roky programového období, tj. 2009 a 2010.

Při monitoringu naplňování pravidla n+3 / n+2 je jsou sledovány také další ukazatele, které předcházejí samotné certifikaci a vypovídají o průběhu realizace OP. Za tímto účelem jsou sledovány **prostředky v souhrnných žádostech zaúčtovaných PCO**. Na základě tohoto stavu lze odhadnout vývoj čerpání finančních prostředků OP v časovém horizontu čtvrt až půlroku, lze tedy posoudit, kdy se OP přiblíží požadované hranici pro naplnění pravidla n+3 / n+2.

K 3. únoru 2011 **lze předpokládat naplnění pravidla n+3 pro alokaci 2008 u dalších pěti operačních programů**, a to:

- ROP Severozápad,
- ROP Střední Čechy,

⁵ Generální ředitelství Evropské komise pro regionální politiku, které je správcem Kohezní politiky EU.

- OP Praha-Adaptabilita,
- OP Praha-Konkurenceschopnost,
- OP Podnikání a inovace.

Pokud PCO certifikuje aktuálně předložené prostředky v souhrnných žádostech, navýší se o ně stav certifikovaných výdajů a tyto OP dosáhnou nebo překročí v nejbližším půl roku potřebnou hranici pro naplnění pravidla n+3 pro alokaci 2008.

Nízký stav čerpání finančních prostředků z fondů EU a tedy i **určitou míru rizika nenaplnění pravidla n+3 / n+2 vykazuje šest operačních programů**. K 3. únoru 2011 by pravidlo n+3 pro alokaci 2008 s **využitím plné výše nebo části předběžné platby** splnilo pět operačních programů, konkrétně:

- OP Technická pomoc,
- OP Životní prostředí,
- OP Lidské zdroje a zaměstnanost,
- Integrovaný OP,
- OP Vzdělávání pro konkurenceschopnost.

Ke konci ledna 2011 by i při započtení plné výše předběžných plateb toto pravidlo nesplnil pouze jeden operační program, a to:

- OP Výzkum a vývoj pro inovace.

Vzhledem k dosavadnímu nízkému stavu čerpání vůči pravidlu n+3 pro alokaci 2008 vede NOK-MMR s uvedenými šesti operačními programy tzv. **zesílené řízení rizik**. Jedná se o pravidelné schůzky s představiteli řídicích orgánů OP za účelem identifikace rizik implementace OP a nastavení opatření vedoucích k jejich eliminaci.

Dalším OP, který vykazuje nízký stav vyčerpaných finančních prostředků, je **ROP Jihozápad** (3,4 %). Tento stav souvisí s rozhodnutím o pozastavení procesu certifikace ze strany Platebního a certifikačního orgánu v souvislosti s probíhajícím šetřením na nahlášené podezření na nesrovnalosti v procesu hodnocení projektů v rámci vybraných výzev (blíže o pozastavení certifikace v závěru této kapitoly).

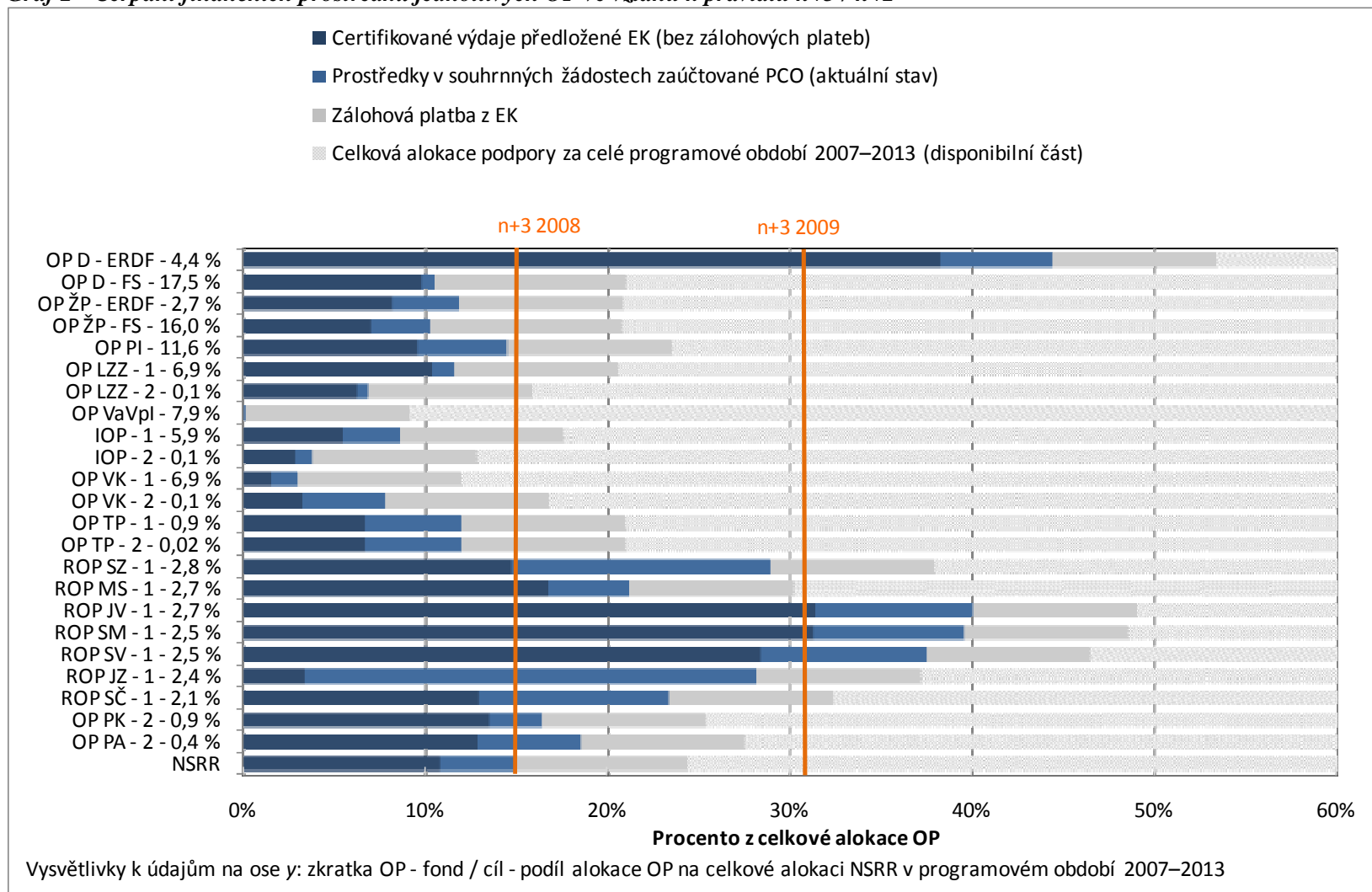
Podrobnější informace o stavu čerpání všech výše hodnocených operačních programů dle fondů a cílů nabízí tabulka č. 4 a graf č. 2.

Tab. 4 – Stav čerpání finančních prostředků jednotlivých OP vzhledem k vlastní alokaci v programovém období 2007–2013 (v EUR za příspěvek Společenství)

OP	Fond	Cíl	Alokace podpory z fondů EU 2007–2013	Prostředky v souhrnných žádostech zaúčtovaných PCO		Certifikované výdaje předložené EK (bez předběžných plateb)		Předběžné platby z EK	
				od počátku období		od počátku období			
			mil. EUR	mil. EUR	%	mil. EUR	%	mil. EUR	%
A	b	b/a	c	c/a	d	d/a			
OP D	ERDF	1	1 170,4	518,8	44,3	447,4	38,2	105,3	9,0
	FS		4 603,6	484,4	10,5	449,7	9,8	483,4	10,5
OP ŽP	ERDF	1	702,5	83,2	11,8	57,2	8,1	63,2	9,0
	FS		4 215,4	433,3	10,3	296,4	7,0	442,6	10,5
OP PI	ERDF	1	3 041,3	440,5	14,5	290,0	9,5	273,7	9,0
OP LZZ	ESF	1	1 811,8	209,3	11,6	188,0	10,4	163,1	9,0
		2	25,6	1,8	6,9	1,6	6,2	2,3	9,0
OP VaVpl	ERDF	1	2 070,7	3,1	0,1	1,3	0,06	186,4	9,0
IOP	ERDF	1	1 553,0	133,6	8,6	85,4	5,5	139,8	9,0
		2	29,4	1,1	3,8	0,8	2,8	2,6	9,0
OP VK	ESF	1	1 811,8	54,0	3,0	28,4	1,6	163,1	9,0
		2	16,9	1,3	7,8	0,6	3,3	1,5	9,0
OP TP	ERDF	1	243,8	29,2	12,0	16,3	6,7	21,9	9,0
		2	3,9	0,5	12,0	0,3	6,7	0,4	9,0
ROP SZ	ERDF	1	745,9	215,5	28,9	109,4	14,7	67,1	9,0
ROP MS	ERDF	1	716,1	151,7	21,2	119,6	16,7	64,4	9,0
ROP JV	ERDF	1	704,4	281,8	40,0	221,1	31,4	63,4	9,0
ROP SM	ERDF	1	657,4	259,8	39,5	205,5	31,3	59,2	9,0
ROP SV	ERDF	1	656,5	245,7	37,4	186,5	28,4	59,1	9,0
ROP JZ	ERDF	1	619,7	174,4	28,1	21,1	3,4	55,8	9,0
ROP SČ	ERDF	1	559,1	130,3	23,3	72,1	12,9	50,3	9,0
OP PK	ERDF	2	234,9	38,4	16,3	31,7	13,5	21,1	9,0
OP PA	ESF	2	108,4	20,1	18,5	13,9	12,9	9,8	9,0

Zdroj: MSC2007 – 3. 2. 2011

Graf 2 - Čerpání finančních prostředků jednotlivých OP ve vztahu k pravidlu n+3 / n+2



Zdroj: MSC2007 – 3. 2. 2011

Pozastavení certifikace

Pozastavení procesu certifikace je jedním z faktorů, který může ovlivnit plnění pravidla n+3 / n+2. O pozastavení procesu certifikace rozhoduje Platební a certifikační orgán na základě podezření na nesrovnalost v procesu administrace projektů a implementace OP.

Jedná se o administrativní proces, který je součástí kontrolního mechanismu, zajišťující transparentní čerpání ze SF / FS. Certifikace je pozastavena do doby přešetření podezření na nesrovnalost a sjednání nápravy.

Tato situace například vysvětluje dlouhodobě nízký stav certifikovaných výdajů u ROP Jihozápad (3,4 % vlastní alokace na programové období 2007-2013). Souhrnný přehled aktuálně pozastavených certifikací dle jednotlivých OP nabízí tabulka č. 5.

Tab. 5 – Přehled aktuálně pozastaveného procesu certifikace dle jednotlivých OP k 3. únoru 2011

OP	Řídící orgán OP	Datum pozastavení certifikace	Datum obnovení certifikace	Důvod pozastavení certifikace
ROP JZ	RR Jihozápad	12.1.2010		procesní
OP ŽP	Ministerstvo životního prostředí	22.12.2010		procesní
OP VaVpl	Ministerstvo školství mládeže a tělovýchovy	22.12.2010		administrativní

Zdroj: PCO – 3. 2. 2011

5. STAV SCHVALOVÁNÍ VELKÝCH PROJEKTŮ

Dle ustanovení Nařízení Rady (ES) č. 1083/2006 je za velký projekt považován takový projekt, jehož celkové náklady přesahují 50 mil. EUR. Žádosti o velký projekt schvaluje nejdříve ŘO příslušného OP, poté jsou žádosti předkládány ke schválení EK, která do tří měsíců od zaslání žádosti o velký projekt vydá své rozhodnutí. V případě, že si EK vyžádá doplnění údajů v žádosti, tato lhůta se pozastavuje a dochází k prodloužení schvalovacího procesu. V České republice se realizace velkých projektů týká tří OP - OP Doprava, OP Životní prostředí a OP Výzkum a vývoj pro inovace.

Stav schvalování velkých projektů

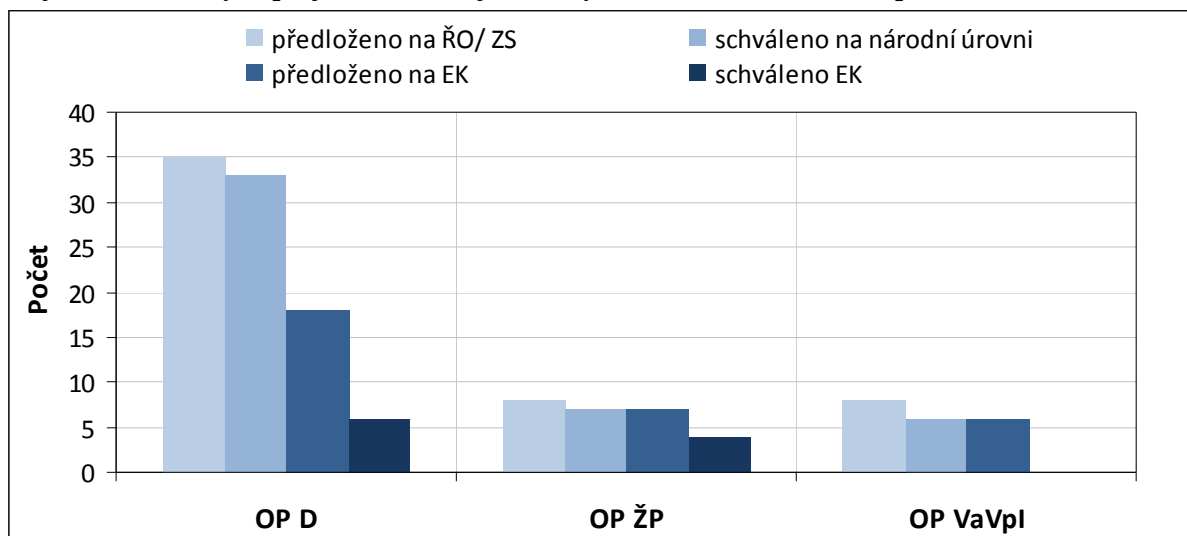
Celkem bylo ve všech relevantních OP předloženo na ŘO / ZS 51 velkých projektů ve výši 202,5 mld. Kč. Na národní úrovni bylo schváleno ke spolufinancování 46 VP v hodnotě 163,5 mld. Kč. Ze všech velkých projektů schválených na národní úrovni bylo 31 projektů ve výši 111,9 mld. Kč předloženo ke schválení Evropské komisi. EK dosud schválila deset projektů v hodnotě 19,7 mld. Kč.

Z hlediska počtu bylo nejvíce velkých projektů (35) předloženo v rámci **OP Doprava**, z toho jich ŘO schválil na národní úrovni 94,3 %, tj. 33 velkých projektů a Evropské komisi předložil ke schválení 18 velkých projektů. EK schválila šest VP v OP Doprava.

V **OP Životní prostředí** žadatelé předložili osm VP, na národní úrovni ŘO schválil a předložil na EK sedm žádostí. K 3. únoru 2011 EK schválila čtyři žádosti na realizaci VP v OP Životní prostředí.

V **OP Výzkum a vývoj pro inovace** bylo předloženo osm VP. Z toho bylo šest žádostí schváleno na národní úrovni a předloženo Evropské komisi. K 3. únoru 2011 Evropská komise neschválila žádný velký projekt v OP Výzkum a vývoj pro inovace.

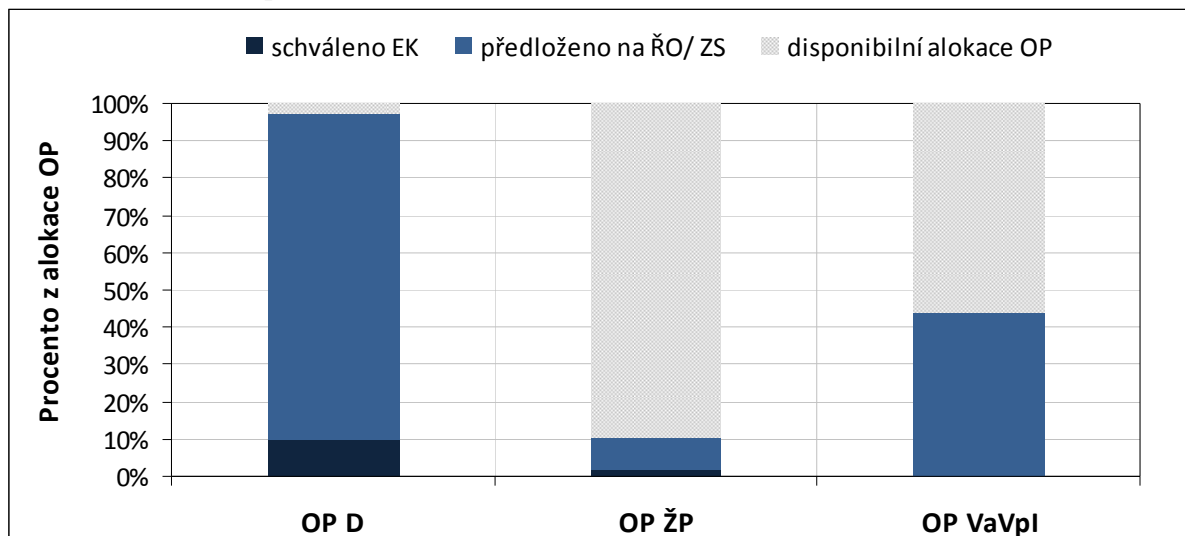
Graf 3 - Počet velkých projektů v rámci jednotlivých OP na národní a evropské úrovni



Zdroj: MSC2007, řídicí orgány, 3. 2. 2011

Největší podíl finančních prostředků v předložených VP vzhledem k celkové alokaci jednotlivých OP je evidován v OP Doprava (97,5 %) a v OP Výzkum a vývoj pro inovace (44,1 %), tzn. že v těchto operačních programech bude mít úspěšná realizace VP významný vliv na vyčerpání alokace. V OP Životní prostředí dosahuje podíl finančních prostředků v předložených žádostech velkých projektů 10,3 % z celkové alokace na program.

Graf 4 - Podíl finančních prostředků předložených velkých projektů na národní úrovni a schválených na evropské úrovni vzhledem k alokaci OP



Zdroj: MSC2007, řídicí orgány, 3. 2. 2011

Stav schvalování velkých projektů OP Doprava

V OP Doprava bylo předloženo 35 velkých projektů. Evropská komise schválila 14. ledna 2011 v pořadí šestý velký železniční projekt „Elektrizace traťového úseku vč. PEÚ Šatov – Znojmo“ o finančním objemu 1,1 mld. Kč.

Již dříve byly ze strany EK schváleny následující velké železniční projekty: „Optimalizace trati Stříbro – Planá u Mariánských Lázní“ o finančním objemu 3,9 mld. Kč, projekt „Optimalizace trati Planá u M.L. (mimo) - Cheb (mimo)“ o finančním objemu 3,5 mld. Kč, projekt „Modernizace trati Veselí nad Lužnicí - Tábor, 1. část, úsek Doubí u Tábora – Tábor“ (3,9 mld. Kč), projekt „Optimalizace trati Benešov u Prahy – Strančice“ (podpora z Fondu soudržnosti ve výši 3,0 mld. Kč) a projekt „Elektrizace trati včetně PEÚ Letohrad - Lichkov st. hr., 1.stavba Letohrad (mimo) - Lichkov st. hr.“ (s finančním příspěvkem z Fondu soudržnosti ve výši 1,3 mld. Kč).

Tab. 6 - Přehled velkých projektů OP Doprava (EU a národní zdroje)

Oblast pod.	Celková alokace podpory 2007–2013	Předloženo na ŘO/ ZS			Schváleno na národní úrovni (ŘO)			Předloženo EK			Schváleno EK		
		mil. Kč	počet	mil. Kč	%	počet	mil. Kč	%	počet	mil. Kč	%	počet	mil. Kč
-	a	b	c	c/a	d	e	e/a	f	g	g/a	h	i	l/a
1.1	59 991,9	16	56 254,4	93,8	15	47 307,3	78,9	8	25 336,5	42,2	5	15 684,9	26,1
2.1	43 580,7	9	69 018,1	158,4	9	69 018,1	158,4	7	53 585,4	123,0	0	0,0	0,0
3.1	11 266,2	2	2 536,9	22,5	2	2 536,9	22,5	2	2 536,9	22,5	1	1 115,1	9,9
4.1	30 507,1	7	15 382,5	50,4	7	15 382,5	50,4	1	1 206,9	4,0	0	0,0	0,0
5.1	8 474,5	1	18 717,0	220,9	0	0,0	0,0	0	0,0	0,0	0	0,0	0,0
OP D	166 036,1	35	161 908,9	97,5	33	134 244,8	80,9	18	82 665,6	49,8	6	16 800,0	10,1

Zdroj: MSC2007 – 18. 2. 2011, webové stránky OP D, podklady ŘO

Stav schvalování velkých projektů OP Životní prostředí

V OP Životní prostředí bylo od počátku programového období podáno osm žádostí na velké projekty. Celkově byly čtyři projekty schváleny Evropskou komisí. Jedná se o velký vodohospodářský projekt „Ochrana vod povodí řeky Dyje - II. etapa“ o finančním objemu 1,2 mld. Kč. Druhým velkým projektem schváleným ze strany EK je projekt „Zlepšení kvality vod v řekách Jihlava a Svratka nad nádrží Nové Mlýny“ (podpora z Fondu soudržnosti činí 444,0 mil. Kč). Třetím VP je „Chebsko – environmentální opatření“ (542,0 mil. Kč). Čtvrtým velkým projektem je „Sanace a rekultivace staré ekologické zátěže státního podniku Diamo na lokalitě Mydlovary - chemická úpravna a odkladiště“ s celkovými veřejnými zdroji ve výši 591,0 mil. Kč.

Tab. 7 - Přehled velkých projektů OP Životní prostředí (EU a národní zdroje)

Oblast pod.	Celková alokace podpory 2007–2013	Předloženo na ŘO/ ZS			Schváleno na národní úrovni (ŘO)			Předloženo EK			Schváleno EK		
		mil. Kč	počet	mil. Kč	%	počet	mil. Kč	%	počet	mil. Kč	%	počet	mil. Kč
-	a	b	c	c/a	d	e	e/a	f	g	g/a	h	i	l/a
1.1	42 567,3	7	14 006,3	32,9	6	6 190,5	14,5	6	6 190,5	14,5	3	2 274,7	5,3
4.2	7 358,2	1	590,7	8,0	1	590,7	8,0	1	590,7	8,0	1	590,7	8,0
OP ŽP	141 059,3	8	14 597,0	10,3	7	6 781,2	4,8	7	6 781,2	4,8	4	2 865,4	2,0

Zdroj: MSC2007 – 3. 2. 2011, webové stránky OP ŽP, podklady ŘO

Stav schvalování velkých projektů OP Výzkum a vývoj pro inovace

Celkově bylo v OP Výzkum a vývoj pro inovace od počátku programového období podáno osm žádostí na velké projekty. Z tohoto počtu bylo hodnotící komisí na národní úrovni doporučeno šest projektů k financování; dva projekty byly z důvodu nízké kvality zamítnuty hodnotící komisí.

Pět projektů schválených řídicím orgánem k financování spadá do 1. prioritní osy „Evropská centra excelence“. Všechny tyto projekty již byly předloženy EK. Jedná se o „ELI (Extreme Light

Infrastructure)“, „CEITEC – středoevropský technologický institut“, „ICRC – projekt Fakultní nemocnice u sv. Anny v Brně“, projekt „Centrum excellence IT4Innovations“ a „BIOCEV“. Náklady velkých projektů schválených řídicím orgánem OP Výzkum a vývoj pro inovace v rámci první prioritní osy tvoří 20,0 mld. Kč veřejných zdrojů (EU a národních).

V rámci 2. prioritní osy „Regionální VaV centra“ byl řídicím orgánem schválen a EK předložen projekt „SUSEN – Udržitelná energetika“. Celkové veřejné výdaje tohoto projektu činí 2,5 mld. Kč.

Výčet schválených velkých projektů řídicím orgánem je pravděpodobně konečný. Výzvy na velké projekty v OP Výzkum a vývoj pro inovace se do budoucna neplánují.

Tab. 8 - Přehled velkých projektů OP Výzkum a vývoj pro inovace (EU a národní zdroje)

Oblast pod.	Celková alokace podpory 2007–2013	Předloženo na ŘO/ ZS			Schváleno na národní úrovni (ŘO)			Předloženo EK			Schváleno EK		
		mil. Kč	počet	%	počet	mil. Kč	%	počet	mil. Kč	%	počet	mil. Kč	%
-	a	b	c	c/a	d	e	e/a	f	g	g/a	h	i	i/a
1.1	19 552,30	5	19 978,8	102,2	5	19 978,8	102,2	5	19 978,8	102,2	0	0,0	0
2.1	19 552,70	3	6 057,6	31,0	1	2 454,4	12,6	1	2 454,4	12,6	0	0,0	0
OP VaVpl	59 071,50	8	26 036,4	44,1	6	22 433,2	38,0	6	22 433,2	38,0	0	0,0	0

Zdroj: MSC2007 – 3. 2. 2011, webové stránky OP VaVpl, podklady ŘO

6. OBCE JAKO ŽADATELÉ A PŘÍJEMCI PODPORY ZE SF / FS

Analýza čerpání obcí, jako významné skupiny oprávněných žadatelů a příjemců podpory ze strukturálních fondů a Fondu soudržnosti v programovém období 2007-2013, je založena na datech z centrálního monitorovacího systému MSC2007 k 3. únoru 2011. Přesnost použitých dat se odvíjí od správnosti a úplnosti předaných informací ze strany žadatelů a řídicích orgánů.

Předkládaná analýza vyjadřuje zájem obcí o dotace ze SF / FS prostřednictvím počtu a finančního objemu podaných žádostí v jednotlivých operačních programech, kde jsou obce oprávněnými žadatelí. Dále tato analýza zachycuje úspěšnost žadatelů při schvalování dotace ze SF / FS vyjádřenou prostřednictvím počtu a finančního objemu ve schválených projektech. Zároveň také vyčísluje aktuální výši prostředků proplacených obcím. Na závěr je uvedeno čerpání obcí dle jejich velikosti.

Pro jasné vymezení této kategorie příjemce je nutné definovat pojem obec. V následujícím textu pojem obec zahrnuje územní samosprávné celky, tj. hlavní město a jeho městské části, města (vč. statutárních), městyse a ostatní obce⁶.

Možnosti čerpání obcí ze SF / FS

V programovém období 2007-2013 je pro obce otevřena možnost dosáhnout na dotace ve všech operačních programech. Tato analýza poskytuje informace o aktuálním stavu čerpání obcí v operačních programech cíle 1 a 2 kohezní politiky EU realizované v ČR.

Oblasti, ve kterých mohou být obce žadatelí, lze obecně shrnout do následujících tematických okruhů:

- podpora vzdělávání a výzkumu;
- sociální integrace a služby;
- zvyšování zaměstnanosti;
- ochrana životního prostředí;
- podpora podnikání;
- dopravní infrastruktura a zlepšení dopravní dostupnosti;
- rozvoj cestovního ruchu a využití potenciálu kulturního dědictví;
- zlepšení kvality života obyvatel (např. volnočasové aktivity, zdravotnická péče, zavádění ICT).

Úplný přehled možností čerpání, které jsou v programovém období 2007-2013 obcím otevřeny, shrnuje publikace vydaná MMR „Dotační tituly EU pro obce, svazky obcí, organizace zřizované a zakládané obcemi v programovém období 2007-2013“.² Informace o aktuálně vyhlášených výzvách (vč. výčtu oprávněných žadatelů) je shrnuta a měsíčně aktualizována v „Přehledu otevřených výzev“⁷.

⁶ Dle dat Českého statistického úřadu bylo na území České republiky k 31. 12. 2008 evidováno celkem **6 249 obcí**. Tento počet v sobě zahrnuje **592 obcí se statutem „město“** a **198 obcí se statutem „městys“**. Zbývajících **5 459 obcí (cca 88 %)** představují **obce se statutem „obec“ (vesnice)**.

⁷ Dostupné na www.strukturalni-fondy.cz v části Strukturální fondy EU - Publikace.

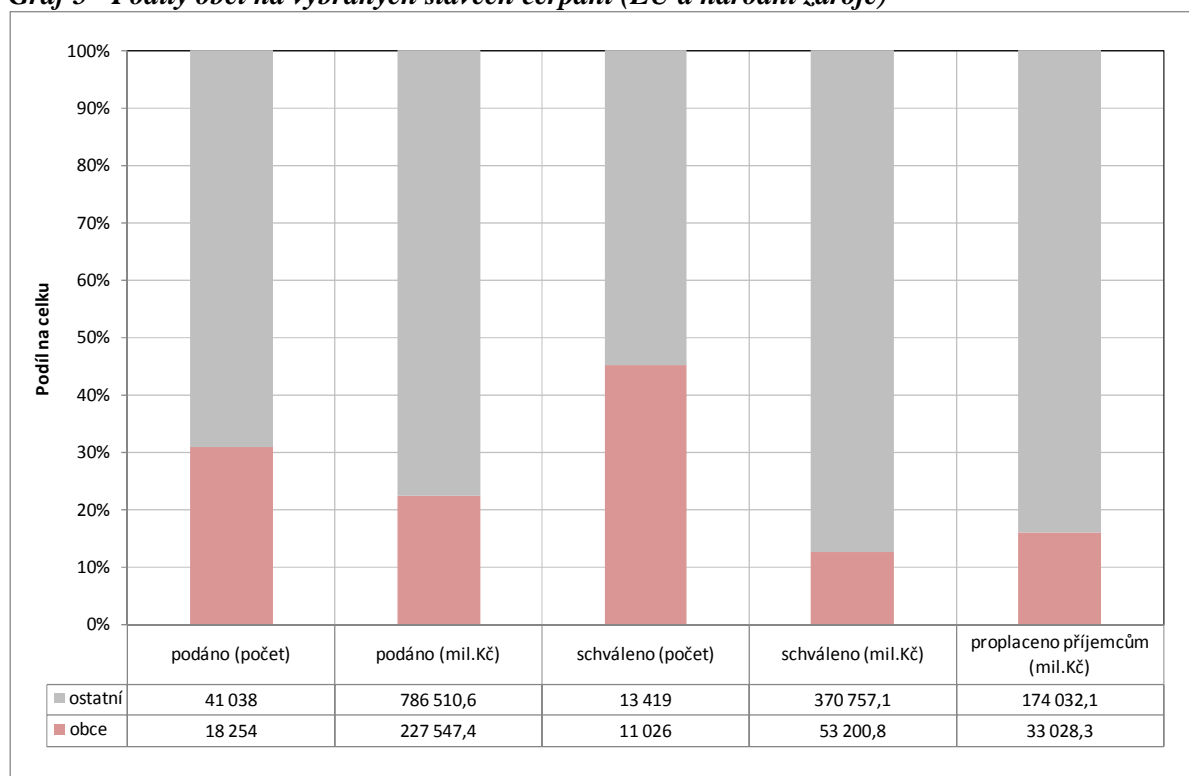
Čerpání obcí ze SF / FS na úrovni NSRR

V rámci všech operačních programů spolufinancovaných ze SF / FS (vyjma programů cíle 3) bylo od počátku programového období 2007-2013 k 3. únoru 2011 **podáno** celkem 59 292 žádostí o dotaci o finančním požadavku 1 014,1 mld. Kč. Z celkového počtu podaných žádostí tvoří **žádosti obcí** 30,8 % o finančním požadavku 227,5 mld. Kč (22,4 % z celkového finančního objemu ve všech podaných žádostech).

Od počátku programového období k 3. únoru 2011 řídicí orgány vydaly celkem 24 445 **Rozhodnutí / Smluv o poskytnutí dotace** s výší dotace 424,0 mld. Kč. Z celkového počtu schválených projektů tvoří **projekty obcí** 45,1 % s výší schválené dotace 53,2 mld. Kč (12,5 % z celkového finančního objemu ve schválených projektech všech příjemců).

K 3. únoru 2011 bylo celkově **proplaceno** na účty příjemců 207,1 mld. Kč. Z tohoto objemu bylo příjemcům z řad **obcí vyplaceno** 16,0 %, tj. 33,0 mld. Kč.

Graf 5 - Podíly obcí na vybraných stavech čerpání (EU a národní zdroje)



Zdroj: MSC2007, 3. 2. 2011

Čerpání obcí ze SF / FS na úrovni OP

Na úvod této části je nutné zdůraznit, že možnosti čerpání obcí v jednotlivých operačních programech jsou do vysoké míry **předurčeny samotným zaměřením jednotlivých programů**. Z tohoto důvodu je vhodné, při prezentaci dat z následující tabulky, oddělit tematické operační programy

(TOP), regionální operační programy (ROP) a pražské operační programy. Obdobné zaměření všech ROP umožňuje provést vzájemné srovnání čerpání obcí v rámci jednotlivých ROP.

Tab. 9 - Vybrané stavy čerpání obcí dle jednotlivých OP (EU a národní zdroje)

OP	Celková alokace 2007-13	Podané žádosti			Projekty s vydaným Rozhodnutím / podepsanou Smlouvou			Proplacené prostředky příjemcům (vč. záloh)	
	mil. Kč	počet	mil. Kč	%	počet	mil. Kč	%	mil. Kč	%
	a	b	c	c/a	d	e	e/a	f	f/a
OP D	166 036,1	2	1 236,1	0,7	1	655,7	0,4	451,7	0,3
OP ŽP	141 059,3	6 011	102 559,0	72,7	3 416	14 645,7	10,4	10 956,4	7,8
OP PI	87 229,1	5	673,1	0,8	3	357,0	0,4	58,2	0,1
OP LZZ	52 564,7	548	2 323,3	4,4	249	983,4	1,9	54,4	0,1
OP VaVpl	59 071,5	6	633,1	1,1	0	0,0	0,0	0,0	0,0
IOP	45 293,6	6 522	8 859,0	19,6	5 841	3 009,2	6,6	1 008,2	2,2
OP VK	52 189,8	70	462,4	0,9	26	176,6	0,3	30,9	0,1
OP TP	7 097,8	2	16,3	0,2	1	3,7	0,1	3,1	0,0
Celkem TOP	610 541,9	13 166	116 762,3	19,1	9 537	19 831,3	3,2	12 562,9	2,1
ROP SZ	21 435,2	464	17 291,4	80,7	117	5 917,6	27,6	3 146,5	14,7
ROP MS	20 616,1	698	12 730,7	61,8	232	3 794,8	18,4	1 771,5	8,6
ROP JV	20 490,3	609	13 307,3	64,9	223	4 184,2	20,4	2 357,8	11,5
ROP SM	19 133,9	711	12 098,5	63,2	249	4 252,1	22,2	4 034,5	21,1
ROP SV	19 087,1	473	15 513,4	81,3	174	5 260,8	27,6	3 387,2	17,7
ROP JZ	17 728,4	1 338	23 369,5	131,8	201	3 530,6	19,9	2 543,6	14,3
ROP SC	16 085,1	637	12 192,9	75,8	228	4 187,8	26,0	1 735,8	10,8
Celkem ROP	134 576,1	4 930	106 503,7	79,1	1 424	31 127,9	23,1	18 976,9	14,1
OP PK	6 751,1	126	3 533,0	52,3	47	1 691,4	25,1	1 288,1	19,1
OP PA	3 115,2	32	748,5	24,0	18	550,4	17,7	200,3	6,4
Celkem Praha	9 866,3	158	4 281,5	43,4	65	2 241,8	22,7	1 488,4	15,1
NSRR	754 984,3	18 254	227 547,5	30,1	11 026	53 201,0	7,0	33 028,2	4,4

Zdroj: MSC2007 - 3. 2. 2011

Čerpání obcí v tematických operačních programech

Z hlediska celkového počtu žádostí podaných obcemi bylo v TOP podáno 72 % žádostí (13 166). Obce jsou **nejaktivnějšími žadateli** v Integrovaném OP a v OP Životní prostředí, kde předložily 49,5 %, resp. 45,7 % z celkového počtu podaných žádostí obcemi v TOP. V Integrovaném OP je tato skutečnost zapříčiněna vysokým počtem finančně méně náročných projektů na vybudování kontaktních míst veřejné správy tzv. CzechPoint (přes 5 200 projektů). V OP Životní prostředí se zájem obcí, jakožto hlavní skupiny oprávněných žadatelů v tomto OP, soustředí především do výstavby a rekonstrukce kanalizací a čističek odpadních vod, do zateplování budov, dále do oprav a odbahnění rybníků a rekonstrukce vodních nádrží a do projektů zaměřených na regeneraci urbanizované krajiny.

K 3. únoru 2011 se **úspěšnost podaných žádostí z řad obcí** (tj. schválení projektů) pohybuje v rozmezí 40–60 %. Výjimku tvoří již zmíněný Integrovaný OP, kde bylo schváleno 90 % ze všech

žádostí podaných obcemi (jedná se převážně o typové projekty CzechPoint). Naopak žádná žádost podaná obcemi nebyla schválena v rámci OP Výzkum a vývoj pro inovace.

Celkově byly obcím v TOP **schváleny projekty s dotací** ve výši 19,8 mld. Kč. Z tohoto objemu bylo k 3. únoru 2011 na **účty obcí proplaceno 63,6 %**, tj. 12,6 mld. Kč.

Při **porovnání objemu podaných, schválených a proplacených prostředků na alokaci jednotlivých TOP** přispívají obce největším dílem k čerpání v OP Životní prostředí, což odpovídá zaměření operačního programu.

Čerpání obcí v pražských operačních programech

V pražských OP bylo obcemi, resp. hl. m. Prahou a jeho městskými částmi podáno 158 žádostí o objemu 4,3 mld. Kč. Ve větší míře se na čerpání finančních prostředků podílejí obce z **OP Praha – Konkurenceschopnost**, kde k 3. únoru 2011 podaly 126 žádostí s finančním požadavkem 3,5 mld. Kč. Nejvíce projektů bylo obcemi předloženo v oblasti podporující ochranu životního prostředí. Z tohoto počtu bylo obcím schváleno 37 % z podaných žádostí obcí. Z celkové schválené dotace obcím v OP Praha - Konkurenceschopnost ve výši 1,7 mld. Kč bylo obcím proplaceno 76,2 %.

K 3. únoru 2011 je **úspěšnost podaných žádostí z řad obcí** (tj. schválení projektů v rámci jednotlivých pražských OP) 37,3 % v případě OP Praha – konkurenceschopnost a 56,3 % v OP Praha – Adaptabilita.

Při **porovnání objemu podaných, schválených a proplacených prostředků na alokaci jednotlivých pražských OP** přispívají obce větším dílem k čerpání v OP Praha – Konkurenceschopnost, což odpovídá zaměření tohoto operačního programu.

Čerpání obcí v regionálních operačních programech

K 3. únoru 2011 bylo **v rámci všech ROP obcemi podáno 4 930** žádostí, což představuje 27,0 % ze všech podaných žádostí obcemi.

Z hlediska podávání žádostí o dotaci se **nejaktivnější obce nacházejí** v regionu soudržnosti Jihozápad, kde byla podána necelá třetina z žádostí podaných obcemi ve všech ROP. Na druhou stranu bylo v ROP Jihozápad schváleno pouze 15 % z podaných žádostí obcemi.

K 3. únoru 2011 se **úspěšnost podaných žádostí z řad obcí** (tj. schválení projektů v rámci jednotlivých ROP) pohybuje v rozmezí 25–37 % (vyjma ROP Jihozápad).

Ve všech ROP byly celkově obcím **schváleny projekty s dotací** ve výši 31,1 mld. Kč. Z tohoto objemu bylo na **účty obcí proplaceno 61,4 %**, tj. 19,0 mld. Kč. Největší část byla rámci jednotlivých ROP proplacena na účty obcí v regionu soudržnosti Střední Morava, kde byly příjemcům z řad obcí proplaceny 4,0 mld. Kč. Tento objem zároveň značí, že téměř všechny schválené projekty v ROP Střední Morava (4,3 mld. Kč) byly již proplaceny na účty obcí.

Při porovnání objemu podaných, schválených a proplacených prostředků na alokaci jednotlivých ROP přispívají obce větším dílem k čerpání v ROP Severozápad a ROP Severovýchod.

Rozložení obcí v regionech soudržnosti a jejich čerpání dle jednotlivých ROP

Pro zajímavost uvádíme počet obcí v rámci jednotlivých regionů soudržnosti, neboť tento faktor může do určité míry ovlivňovat množství podaných žádostí v rámci jednotlivých ROP. Z následující tabulky je patrné, že nejvíce obcí se nachází na území regionu soudržnosti Jihovýchod, nicméně z hlediska podávání žádostí o dotace nepatří obce v regionu soudržnosti Jihovýchod k nejaktivnějším. Nadprůměrný počet podaných žádostí evidujeme v rámci regionu Jihozápad (1 338 žádostí v objemu 23,4 mld. Kč). Počet obcí v daném regionu tedy není přímo úměrný počtu podaných žádostí.

Tab. 10 - Počet obcí v jednotlivých ROP

ROP	Počet obcí	ROP	Počet obcí
ROP Severozápad	486	ROP Jihovýchod	1 377
ROP Severovýchod	1 114	ROP Střední Morava	703
ROP Střední Čechy	1 145	ROP Moravskoslezsko	299
ROP Jihozápad	1 124		

Zdroj: ČSÚ - 15. 2. 2011

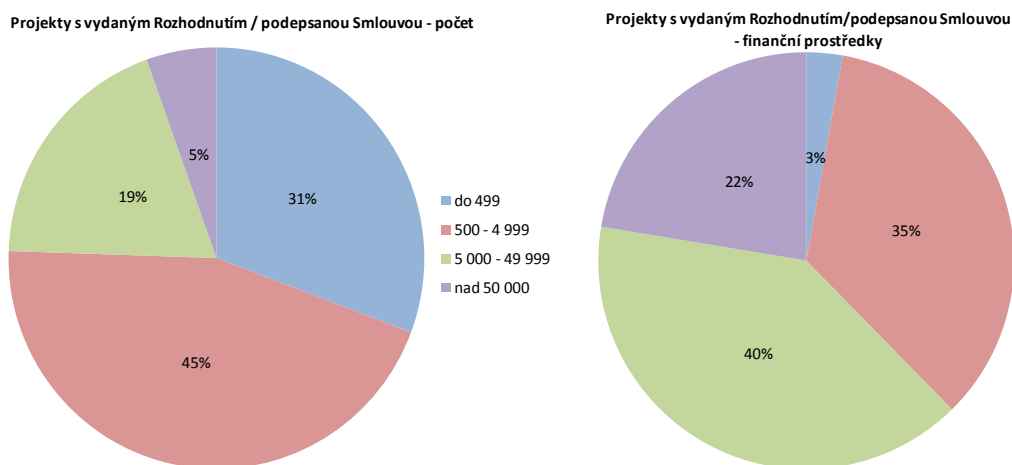
Čerpání obcí ze SF / FS dle počtu obyvatel

Na čerpání obcí lze nahlížet také z pohledu jejich populační velikosti. Pro účely této analýzy byly obce rozděleny do čtyř velikostních kategorií: do 499 obyvatel, 500–4 999, 5 000–49 999 a nad 50 000 obyvatel.

K 1. lednu 2008 se na území České republiky nacházelo 6 249 obcí, přičemž 95 % tvoří obce s méně než 5 000 obyvateli (tj. kategorie do 499 obyvatel a 500–4 999). Tomuto statistickému vyjádření přibližně odpovídá počet podaných a schválených žádostí jednotlivými kategoriemi obcí.

Více než 70 % z celkového počtu všech podaných a schválených projektů ze strany obcí předložily obce do 5 000 obyvatel. Naopak největší část (40 %) z objemu podaných a schválených finančních prostředků náleží obcím o velikosti mezi 5 000 a 49 999 obyvateli.

Graf 6 - Podíl kategorií obcí dle populační velikosti v rámci schválených projektů (počet, finanční prostředky)



Zdroj: MSC2007 - 3. 2. 2011

Porovnáme-li průměrný finanční objem na jeden projekt v jednotlivých kategoriích obcí, pak jsou nositeli nejvíce finančně náročných projektů obce nad 50 tis. obyvatel (průměrná hodnota dotace na projekt 20 mil. Kč), poté obce o velikosti 5 000–49 999 obyvatel (průměrná dotace na projekt 10 mil. Kč), obce o velikosti 500–4999 (4 mil. Kč) a obce do 499 obyvatel (0,5 mil Kč).

Tab. 11 - Čerpání obcí z hlediska jejich velikosti

Kategorie obce	Podané žádosti o podporu		Projekty s vydaným Rozhodnutím/podepsanou Smlouvou		Proplacené prostředky příjemcům (vč. záloh) mil. Kč
	počet	mil. Kč	počet	mil. Kč	
do 499	3 998	9 166,9	3 389	1 494,3	1 157,1
500–4 999	8 887	93 004,7	4 941	18 540,1	13 628,4
5 000–49 999	4 208	80 973,9	2 099	21 256,1	12 683,3
nad 50 000	1 161	44 401,9	598	11 910,3	5 559,5
celkem obce	18 254	227 547,4	11 026	53 200,8	33 028,3

Zdroj: MSC2007 - 3. 2. 2011

Závěr z čerpání obcí ze SF / FS

Z celkového počtu žádostí (59 292) podaných k 3. únoru 2011 v operačních programech cíle 1 a 2 kohezní politiky EU realizované v ČR tvoří projekty obcí 30,8 % s finančním požadavkem 227,5 mld. Kč (22,4 % z celkové požadované dotace ve všech podaných žádostech). Z celkového počtu schválených projektů (24 445) tvoří projekty obcí 45,1 % s vyšší schválené dotace 53,2 mld. Kč (12,5 % z celkové schválené dotace). Příjemcům z řad obcí bylo proplaceno 16,0 % ze všech proplacených prostředků.

V tematických operačních programech obce čerpají podporu zejména v OP Životní prostředí. Tato skutečnost je dána samotným zaměřením OP a tím, že obce jsou v tomto OP hlavní skupinou příjemců.

V pražských operačních programech obce, resp. hl. město Praha a jeho městské části čerpají podporu zejména z OP Praha – Konkurenceschopnost, což je dáno zaměřením OP.

Regionální operační programy mají podobnou strukturu zaměření poskytované podpory, tomuto odpovídá i čerpání obcí napříč ROP. Větší rozdíly v čerpání jsou zaznamenány zejména ve stavu podané žádosti, který vypovídá o aktivitě obcí při předkládání žádostí o dotaci. Závislost počtu obcí v jednotlivých regionech soudržnosti na počtu podaných žádostí v jednotlivých ROP se však nepotvrdila, tj. vyšší počet obcí v daném regionu soudržnosti neznamena větší počet podaných žádostí v daném ROP.

Z porovnání čerpání obcí dle jejich velikosti je zřejmé, že nejvíce žádostí o dotaci podaly obce z kategorie do 5 000 obyvatel (tj. 95 % všech obcí na území ČR). Největší část z objemu dotace byla přidělena obcím s počtem obyvatel mezi 5 000 a 49 999 obyvateli. Finančně nejvíce náročné projekty pak realizují obce nad 50 000 obyvatel (průměrná hodnota dotace na projekt 20 mil. Kč), avšak jedná se pouze o 5 % z celkového počtu realizovaných projektů obcemi.

Dle výše uvedených skutečností je patrné, že obce, i přes určité obtíže spojené s čerpáním prostředků z fondů EU (např. finanční, časová a personální náročnost spojená s přípravou projektových podkladů, problémy se zajištěním spolufinancování schválených projektů) představují významnou skupinu žadatelů a příjemců podpory ze SF / FS v programovém období 2007-2013.

7.A STAV TEMATICKÝCH OPERAČNÍCH PROGRAMŮ CÍLE 1

OPERAČNÍ PROGRAM DOPRAVA

OP Doprava je z hlediska finančních alokací nejobjemnější operační program ČR. OP Doprava je financován z ERDF a FS.

Finanční prostředky programu jsou určeny na zvýšení kvality všech typů dopravy (silniční, železniční a vnitrozemské vodní dopravy, multimodální nákladní přepravy) a dopravní infrastruktury, které povede ke zlepšení dostupnosti dopravy. Podmínkou podpory předložených projektů jsou minimální negativní dopady na životní prostředí. Podpora OP Doprava se soustředí také na pražské metro – intervence OP Doprava jsou tedy zaměřeny na celé území ČR.

Řídícím orgánem OP Doprava je Ministerstvo dopravy ČR, funkci zprostředkujícího subjektu vykonává Státní fond dopravní infrastruktury. Více informací lze nalézt na internetových stránkách www.opd.cz.

Tab. 12 - Struktura OP Doprava

Číslo prioritní osy / oblasti podpory	Název prioritní osy / oblasti podpory	Podíl na celkové alokaci v %
1	Modernizace železniční sítě TEN-T	38,0
1.1	Modernizace a rozvoj železničních tratí sítě TEN-T, vč. železničních uzlů	36,0
1.2	Zajištění interoperability na stávajících železničních tratích, zajištění souladu s TSI a rozvoj telematických systémů	2,0
2	Výstavba a modernizace dálniční a silniční sítě TEN-T	27,8
2.1	Modernizace a rozvoj dálnic a silnic sítě TEN-T	26,3
2.2	Rozvoj inteligentních dopravních systémů v silniční dopravě a systémů ke zvýšení bezpečnosti a plynulosti silniční dopravy	1,5
3	Modernizace železniční sítě mimo síť TEN-T	6,8
3.1	Modernizace a rozvoj železničních tratí mimo síť TEN-T	6,8
4	Modernizace silnic I. třídy mimo TEN-T	18,2
4.1	Rekonstrukce a modernizace na silnicích I. třídy mimo TEN-T	18,2
5	Modernizace a rozvoj pražského metra a systémů řízení silniční dopravy hl. m. Praze	5,7
5.1	Rozvoj sítě metra v Praze	5,1
5.2	Zavedení systémů řízení a regulace silničního provozu v Praze	0,6
6	Podpora multimodální nákladní přepravy a rozvoj vnitrozemské vodní dopravy	2,0
6.1	Podpora multimodální nákladní přepravy, nákup dopravních prostředků a přepravních jednotek pro KD, modernizace překladišť KD	0,2
6.2	Rozvoj a modernizace vnitrozemských vodních cest sítě TEN-T a mimo TEN-T	1,6
6.3	Podpora a modernizace říčních plavidel	0,2
7	Technická pomoc	1,4
7.1	Technická pomoc	1,4

Zdroj: Programový dokument OP D

Realizace OP Doprava

Od počátku realizace OP Doprava bylo k 3. únoru 2011 podáno 207 žádostí v celkové hodnotě 207,9 mld. Kč, to představuje 125,2 % z celkové alokace na program. Z podaných žádostí jich bylo schváleno 120 v souhrnné výši 166,7 mld. Kč (100,4 % z alokace programu). Proplaceno bylo 94,4 mld. Kč, což představuje 56,8 % z celkové alokace na období 2007–2013. Certifikované výdaje dosahují 28,7 mld. Kč, to je 17,3 % alokace na OP Doprava na celé programové období.

Podané žádosti

V průběhu ledna 2011 byly do OP Doprava podány čtyři nové žádosti, všechny v oblasti technické pomoci s finančním požadavkem 192,1 mil. Kč. Celkový objem finančních prostředků, které jsou požadovány v podaných žádostech, se tak zvýšil na 207,9 mld. Kč, což o 25,2 % přesahuje alokaci OP Doprava na programové období 2007–2013.

Projekty s vydaným Rozhodnutím / podepsanou Smlouvou

V meziměsíčním srovnání byla u dvou projektů vydána nová Rozhodnutí / podepsána Smlouva o poskytnutí dotace ve výši 528,0 mil. Kč. Objem finančních prostředků v projektech s vydaným Rozhodnutím / podepsanou Smlouvou dosahuje k 3. únoru 2011 celkových 166,7 mld. Kč, což představuje 100,4 % z alokace na operační program na období 2007–2013. Nejvyšší podíl schválených prostředků vzhledem k alokacím jednotlivých oblastí podpory je stále evidován v oblastech podporujících modernizaci silnic a vnitrozemských vodních cest. Ve všech uvedených případech jsou alokace pro jednotlivé aktivity již přezávazkovány.

Proplacené prostředky příjemcům

V průběhu ledna 2011 došlo k nárůstu objemu prostředků proplacených příjemcům ve výši 10,5 mil. Kč, což zvýšilo celkový objem proplacených prostředků příjemcům k 3. únoru 2011 na 94,4 mld. Kč (více než polovina z celkové alokace OP Doprava). Vzhledem k časové a finanční náročnosti většiny realizovaných projektů v OP Doprava je čerpání finančních prostředků urychlováno na základě předkládání průběžných žádostí o platby, jejichž podkladem jsou fakturace provedených prací v měsíčních intervalech.

Ve sledovaném období bylo v rámci OP Doprava finančně ukončeno dalších pět projektů (především v oblasti silnic I. třídy mimo transevropskou síť). K 3. únoru 2011 bylo finančně ukončeno 50 projektů o finančním objemu 21,5 mld. Kč (tj. 42,7 % z celkového počtu schválených projektů).

Certifikované výdaje předložené Evropské komisi

V rámci celého OP Doprava byly certifikovány výdaje ve výši 28,7 mld. Kč. Meziměsíční nárůst nebyl v průběhu prosince 2010 zaznamenán.

Nově je sledován stav objemu prostředků zahrnutých do souhrnných žádostí a zaúčtovaných PCO. K 3. únoru 2011 bylo do účetního systému Viola zaúčtováno 32,0 mld. Kč, tedy 19,3 % z celkové alokace programu.

Tab. 13 - Údaje o projektech OP Doprava (EU a národní zdroje)

Prioritní osa / Oblast podpory	Podané žádosti		Žádosti vyřazené z administrace		Žádosti ve schvalovacím procesu		Projekty s vydaným Rozhodnutím / podepsanou Smlouvou		Finančně ukončené projekty	
	počet	mil. Kč	počet	mil. Kč	počet	mil. Kč	počet	mil. Kč	počet	mil. Kč
-	a	b	c	d	e	f	g	h	i	j
-	od počátku období		od počátku období		aktuální stav		od počátku období		od počátku období	
1.1	23	60 073,2	0	0,0	2	10 684,4	21	49 283,1	8	9 565,7
1.2	17	2 562,8	0	0,0	14	836,0	3	1 726,8	1	682,1
1	40	62 636,1	0	0,0	16	11 520,4	24	51 010,0	9	10 247,8
2.1	10	69 861,8	0	0,0	0	0,0	10	72 098,6	0	0,0
2.2	0	0,0	0	0,0	0	0,0	0	0,0	0	0,0
2	10	69 861,8	0	0,0	0	0,0	10	72 098,6	0	0,0
3.1	12	4 544,7	0	0,0	2	281,2	10	4 263,6	5	3 028,8
3	12	4 544,7	0	0,0	2	281,2	10	4 263,6	5	3 028,8
4.1	48	45 774,3	5	10 573,2	2	1 479,8	41	33 755,4	19	7 886,7
4	48	45 774,3	5	10 573,2	2	1 479,8	41	33 755,4	19	7 886,7
5.1	1	18 717,0	0	0,0	1	18 717,0	0	0,0	0	0,0
5.2	2	1 236,1	0	0,0	1	580,4	1	655,7	0	0,0
5	3	19 953,1	0	0,0	2	19 297,3	1	655,7	0	0,0
6.1	16	502,8	13	471,7	0	0,0	3	31,1	3	31,1
6.2	14	3 685,5	1	190,0	0	0,0	13	3 495,6	7	311,8
6.3	48	76,5	19	28,6	24	39,8	5	7,5	5	7,5
6	78	4 264,8	33	690,2	24	39,8	21	3 534,2	15	350,4
7.1	16	860,7	0	0,0	3	5,9	13	1 370,2	2	22,4
7	16	860,7	0	0,0	3	5,9	13	1 370,2	2	22,4
ERDF	126	50 039,2	38	11 263,4	26	1 519,7	62	37 289,6	34	8 237,1
FS	81	157 856,3	0	0,0	23	31 104,8	58	129 398,1	16	13 299,0
OP D	207	207 895,5	38	11 263,4	49	32 624,5	120	166 687,7	50	21 536,1

Poznámka:

- V OP D nejsou evidovány žádné nedokončené projekty.

Zdroj: MSC2007 – 3. 2. 2011

Tab. 14 - Údaje o stavu čerpání finančních prostředků OP Doprava (EU a národní zdroje)

Prioritní osa / Oblast podpory	Celková alokace podpory 2007–2013		Podané žádosti		Projekty s vydaným Rozhodnutím / podepsanou Smlouvou		Proplacené prostředky příjemcům		Prostředky v souhrnných žádostech zaúčtovaných PCO		Certifikované výdaje předložené EK	
	mil. Kč	mil. Kč	%	mil. Kč	%	mil. Kč	%	mil. Kč	%	mil. Kč	%	
-	a	b	b/a	c	c/a	d	d/a	e	e/a	f	f/a	
1.1	59 991,9	60 073,2	100,1	49 283,1	82,1	30 332,7	50,6	11 801,0	19,7	11 269,5	18,8	
1.2	3 258,4	2 562,8	78,7	1 726,8	53,0	1 001,7	30,7	947,2	29,1	879,0	27,0	
1	63 250,2	62 636,1	99,0	51 010,0	80,6	31 334,4	49,5	12 748,3	20,2	12 148,6	19,2	
2.1	43 580,7	69 861,8	160,3	72 098,6	165,4	34 968,3	80,2	2 367,4	5,4	1 980,0	4,5	
2.2	2 522,5	0,0	0,0	0,0	0,0	0,0	0,0	0,0	0,0	0,0	0,0	
2	46 103,1	69 861,8	151,5	72 098,6	156,4	34 968,3	75,8	2 367,4	5,1	1 980,0	4,3	
3.1	11 266,2	4 544,7	40,3	4 263,6	37,8	3 682,7	32,7	1 106,0	9,8	989,1	8,8	
3	11 266,2	4 544,7	40,3	4 263,6	37,8	3 682,7	32,7	1 106,0	9,8	989,1	8,8	
4.1	30 507,1	45 774,3	150,0	33 755,4	110,6	20 959,3	68,7	13 093,8	42,9	11 282,3	37,0	
4	30 507,1	45 774,3	150,0	33 755,4	110,6	20 959,3	68,7	13 093,8	42,9	11 282,3	37,0	
5.1	8 474,5	18 717,0	220,9	0,0	0,0	0,0	0,0	0,0	0,0	0,0	0,0	
5.2	941,6	1 236,1	131,3	655,7	69,6	451,7	48,0	46,6	4,9	0,0	0,0	
5	9 416,1	19 953,1	211,9	655,7	7,0	451,7	4,8	46,6	0,5	0,0	0,0	
6.1	222,4	502,8	226,0	31,1	14,0	31,1	14,0	31,1	14,0	4,2	1,9	
6.2	3 067,4	3 685,5	120,2	3 495,6	114,0	2 702,7	88,1	2 359,1	76,9	2 123,3	69,2	
6.3	218,6	76,5	35,0	7,5	3,5	7,3	3,3	0,0	0,0	0,0	0,0	
6	3 508,4	4 264,8	121,6	3 534,2	100,7	2 741,0	78,1	2 390,2	68,1	2 127,6	60,6	
7.1	1 984,9	860,7	43,4	1 370,2	69,0	237,2	12,0	227,4	11,5	207,9	10,5	
7	1 984,9	860,7	43,4	1 370,2	69,0	237,2	12,0	227,4	11,5	207,9	10,5	
ERDF	34 015,5	50 039,2	147,1	37 289,6	109,6	23 700,3	69,7	15 484,1	45,5	13 409,9	39,4	
FS	132 020,6	157 856,3	119,6	129 398,1	98,0	70 674,3	53,5	16 495,6	12,5	15 325,6	11,6	
OP D	166 036,1	207 895,5	125,2	166 687,7	100,4	94 374,6	56,8	31 979,7	19,3	28 735,4	17,3	

Poznámka:

- Měnový kurz: 1 EUR = 24,25 CZK - měsíční kurz převzatý z MSC2007, „Prostředky v souhrnných žádostech zaúčtovaných PCO“ a „Certifikované výdaje předložené EK“ jsou přepočteny kurzem v době zaúčtování v IS Viola, tj. kurz není shodný s aktuálním měsíčním kurzem.

Zdroj: MSC2007 – 3. 2. 2011

OPERAČNÍ PROGRAM ŽIVOTNÍ PROSTŘEDÍ

OP Životní prostředí je druhým nejobemnějším programem z hlediska alokovaných finančních prostředků z fondů EU v rámci programového období 2007–2013. OP ŽP je financován z ERDF a FS.

Program se zaměřuje na zlepšení kvality ŽP v ČR. Podporovány jsou zejména projekty v oblasti zlepšování vodohospodářské infrastruktury, zlepšování kvality ovzduší a snižování emisí v ovzduší, zvýšení využití obnovitelných zdrojů energie při výrobě elektřiny a tepla, zkvalitnění nakládání s odpady, odstraňování starých ekologických zátěží, omezování průmyslového znečištění, zpomalení či zastavení poklesu biodiverzity, zajištění ekologické stability krajiny stejně jako projekty pro rozvoj infrastruktury environmentálního vzdělávání, poradenství a osvěty. Z územního hlediska jsou intervence OP ŽP v rámci 1.–4. prioritní osy zaměřeny na celé území ČR, zbývající oblasti na území ČR mimo hl. m. Prahu.

Úlohu ŘO zastává Ministerstvo životního prostředí ČR, ZS je Státní fond životního prostředí ČR. Podrobnější informace jsou uvedeny na internetových stránkách www.opzp.cz nebo www.sfzp.cz.

Tab. 15 - Struktura OP Životní prostředí

Číslo prioritní osy / oblasti podpory	Název prioritní osy / oblasti podpory	Podíl na celkové alokaci v %
1	Zlepšování vodohospodářské infrastruktury a snižování rizika povodní	40,4
1.1	Snížení znečištění vod	30,3
1.2	Zlepšení jakosti pitné vody	8,1
1.3	Omezování rizika povodní	2,0
2	Zlepšování kvality ovzduší a snižování emisí	12,9
2.1	Zlepšení kvality ovzduší	7,1
2.2	Omezování emisí	5,8
3	Udržitelné využívání zdrojů energie	13,7
3.1	Výstavba nových zařízení a rekonstrukce stávajících zařízení s cílem zvýšení využívání OZE pro výrobu tepla, elektřiny a kombinované výroby tepla a elektřiny	7,4
3.2	Realizace úspor energie a využití odpadního tepla	6,3
4	Zkvalitnění nakládání s odpady a odstraňování starých ekologických zátěží	15,8
4.1	Zkvalitnění nakládání s odpady	10,6
4.2	Odstraňování starých ekologických zátěží	5,2
5	Omezování průmyslového znečištění a snižování environmentálních rizik	1,2
5.1	Omezování průmyslového znečištění	1,2
6	Zlepšování stavu přírody a krajiny	12,2
6.1	Implementace a ochrana území soustavy NATURA 2000	0,6
6.2	Podpora biodiverzity	2,3
6.3	Obnova krajinných struktur	1,6
6.4	Optimalizace vodního režimu krajiny	4,6
6.5	Podpora regenerace urbanizované krajiny	1,8
6.6	Prevence sesuvů a skalních řícení, monitorování geofaktorů a následků hornické činnosti a hodnocení neobnovitelných přírodních zdrojů včetně zdrojů podzemních vod	1,3
7	Rozvoj infrastruktury pro environmentální vzdělávání, poradenství a osvětu	0,9
7.1	Rozvoj infrastruktury pro realizaci environmentálních vzdělávacích programů, poskytování environmentálního poradenství a environmentálních informací	0,9
8	Technická pomoc	2,9
8.1	Technická pomoc při přípravě, realizaci, monitorování a kontrole operací OP Životní prostředí	1,9
8.2	Ostatní výdaje TP OP ŽP	1,0

Zdroj: Programový dokument OP ŽP

Realizace OP Životní prostředí

Od počátku realizace OP Životní prostředí k 3. únoru 2011 bylo zaregistrováno 9 420 žádostí o finančním požadavku 155,5 mld. Kč, to představuje 110,2 % z celkové alokace na program. Řídícím výborem bylo doposud vybráno k financování 5 585 projektů o finančním požadavku 78,5 mld. Kč⁸. Z vybraných projektů bylo u 2 794 vydáno Rozhodnutí / podepsána Smlouva o poskytnutí dotace v hodnotě 25,0 mld. Kč (17,7 % z alokace na program). Objem proplacených finančních prostředků dosahuje 18,8 mld. Kč, to představuje 13,4 % z celkové alokace OP Životní prostředí. Certifikované výdaje činí 10,9 mld. Kč, což je 7,7 % z alokace na operační program na období 2007–2013.

Podané žádosti

V průběhu ledna 2011 bylo podáno 50 nových žádostí, a to především o oblasti podporující omezování emisí, nakládání s odpady a zlepšování krajiny. K 3. únoru 2011 je souhrnně evidováno 9 420 podaných žádostí v celkové hodnotě 155,5 mld. Kč, což o 10,2 % převyšuje celkovou alokaci OP.

Projekty s vydaným Rozhodnutím / podepsanou Smlouvou

V meziměsíčním srovnání bylo u dalších 148 projektů vydáno Rozhodnutí / podepsaná Smlouva o poskytnutí dotace o objemu finančních prostředků 1,1 mld. Kč. Nárůst schválených projektů byl zaznamenán napříč všemi prioritními osami. Celkově je v Rozhodnutích / Smlouvách o poskytnutí dotace vázáno 25,0 mld. Kč, což představuje 17,7 % z celkové alokace na OP Životní prostředí.

Proplacené prostředky příjemcům

Meziměsíční pokrok v OP Životní prostředí byl zaznamenán také v objemu prostředků proplacených na účty příjemců, a to ve výši 304,3 mil. Kč. Od počátku programového období k 3. únoru 2011 byly na účty příjemců převedeny finanční prostředky ve výši 18,8 mld. Kč, což představuje 13,4 % z celkové alokace operačního programu.

V lednu 2011 bylo finančně ukončeno dalších 152 projektů v hodnotě 922,7 mil. Kč. K 3. únoru 2011 bylo v rámci celého OP Životní prostředí finančně ukončeno 1 225 projektů o finančním objemu 6,4 mld. Kč (tj. 43,8 % z celkového počtu schválených projektů).

Certifikované výdaje předložené Evropské komisi

V rámci OP Životní prostředí se objem certifikovaných výdajů v meziměsíčním srovnání nezměnil, mj. i z důvodu pozastavené certifikace výdajů. Souhrnně byly k 3. únoru 2011 certifikovány výdaje ve výši 10,9 mld. Kč (7,7 % z celkové alokace na program).

⁸ Údaj odráží jak projekty s podepsanou Smlouvou / Rozhodnutím o poskytnutí dotace, tak projekty s vydaným Registračním listem bez podepsané Smlouvy / Rozhodnutí o poskytnutí dotace. Data za registrační listy dočasně poskytuje ŘO.

Nově je sledován stav objemu prostředků zahrnutých do souhrnných žádostí a zaúčtovaných PCO. K 3. únoru 2011 bylo do účetního systému Viola zaúčtováno 15,6 mld. Kč, tedy 11,1 % z celkové alokace programu.

Tab. 16 - Údaje o projektech OP Životní prostředí (EU a národní zdroje)

Prioritní osa / Oblast podpory	Podané žádosti		Žádosti vyřazené z administrace		Žádosti ve schvalovacím procesu		Projekty s vydaným Rozhodnutím / podepsanou Smlouvou		Finančně ukončené projekty	
	počet	mil. Kč	počet	mil. Kč	počet	mil. Kč	počet	mil. Kč	počet	mil. Kč
-	a	b	c	d	e	f	g	h	i	j
-	od počátku období		od počátku období		aktuální stav		od počátku období		od počátku období	
1.1	792	71 334,3	333	25 493,9	323	38 120,0	136	7 720,3	9	222,7
1.2	83	6 519,6	25	2 470,2	58	4 049,4	0	0,0	0	0,0
1.3	186	1 472,8	29	208,6	137	998,9	20	265,3	9	171,1
1	1 061	79 326,7	387	28 172,7	518	43 168,4	156	7 985,6	18	393,8
2.1	115	848,8	39	339,9	49	354,4	27	154,5	1	4,2
2.2	85	816,7	11	162,2	43	453,4	31	201,1	2	8,6
2	200	1 665,4	50	502,1	92	807,8	58	355,5	3	12,8
3.1	332	2 266,2	122	1 322,6	167	835,0	43	108,6	9	17,9
3.2	2 903	29 269,0	1 314	16 862,9	796	6 361,3	793	6 044,7	243	1 688,4
3	3 235	31 535,2	1 436	18 185,5	963	7 196,3	836	6 153,3	252	1 706,2
4.1	1 269	18 634,8	515	6 426,1	266	8 203,3	488	4 005,4	285	2 028,8
4.2	138	3 070,5	33	298,6	71	1 374,7	34	1 397,2	14	59,8
4	1 407	21 705,3	548	6 724,7	337	9 578,0	522	5 402,6	299	2 088,6
5.1	73	1 067,6	11	76,2	44	710,1	18	281,4	1	9,4
5	73	1 067,6	11	76,2	44	710,1	18	281,4	1	9,4
6.1	31	885,1	1	25,4	18	737,3	12	122,4	2	3,4
6.2	195	1 899,3	55	506,1	69	919,1	71	474,0	26	113,9
6.3	380	1 175,2	100	279,0	162	724,8	118	171,4	39	32,5
6.4	1 577	9 001,9	790	4 799,6	211	1 784,4	576	2 417,8	374	1 317,9
6.5	833	2 918,4	258	1 255,6	357	1 167,8	218	495,0	108	178,9
6.6	108	551,0	21	145,7	45	221,4	42	183,9	19	31,2
6	3 124	16 430,8	1 225	7 011,4	862	5 554,9	1 037	3 864,5	568	1 677,6
7.1	96	2 577,3	65	1 557,7	22	835,3	9	184,3	3	23,8
7	96	2 577,3	65	1 557,7	22	835,3	9	184,3	3	23,8
8.1	100	794,7	0	0,0	29	188,9	71	605,8	33	384,0
8.2	124	410,1	0	0,0	37	218,6	87	191,4	48	81,5
8	224	1 204,8	0	0,0	66	407,5	158	797,2	81	465,5
ERDF	3 293	20 075,7	1 301	8 645,2	928	7 100,3	1 064	4 330,2	572	1 710,9
FS	6 127	135 437,3	2 421	53 585,0	1 976	61 158,1	1 730	20 694,3	653	4 667,0
OP ŽP	9 420	155 513,0	3 722	62 230,2	2 904	68 258,4	2 794	25 024,4	1 225	6 377,9

Poznámka:

- Sloupec "Žádosti ve schvalovacím procesu" obsahuje také projekty vybrané k realizaci Řídicím výborem OP ŽP, tj. projekty s vydaným registračním listem, ale dosud nepodepsanou Smlouvou / vydaným Rozhodnutím o poskytnutí dotace v aktuální výši cca 53,4 mld. Kč.
- K datu generování je u OP ŽP evidováno 6 nedokončených projektů v hodnotě 14,2 mil. Kč.

Zdroj: MSC2007 – 3. 2. 2011

Tab. 17 - Údaje o stavu čerpání finančních prostředků OP Životní prostředí (EU a národní zdroje)

Prioritní osa / Oblast podpory	Celková alokace podpory 2007–2013		Podané žádosti		Projekty s vydaným Rozhodnutím / podepsanou Smlouvou		Proplacené prostředky příjemcům		Prostředky v souhrnných žádostech zaúčtované PCO		Certifikované výdaje předložené EK	
	mil. Kč	mil. Kč	%	mil. Kč	%	mil. Kč	%	mil. Kč	%	mil. Kč	%	
-	a	b	b/a	c	c/a	d	d/a	e	e/a	f	f/a	
1.1	42 567,3	71 334,3	167,6	7 720,3	18,1	5 068,3	11,9	3 825,9	9,0	2 082,3	4,9	
1.2	7 150,6	6 519,6	91,2	0,0	0,0	0,0	0,0	0,0	0,0	0,0	0,0	
1.3	7 144,5	1 472,8	20,6	265,3	3,7	210,9	3,0	194,7	2,7	129,1	1,8	
1	56 862,4	79 326,7	139,5	7 985,6	14,0	5 279,2	9,3	4 020,6	7,1	2 211,3	3,9	
2.1	9 941,0	848,8	8,5	154,5	1,6	99,2	1,0	17,3	0,2	12,7	0,1	
2.2	8 152,4	816,7	10,0	201,1	2,5	76,7	0,9	66,7	0,8	36,9	0,5	
2	18 093,4	1 665,4	9,2	355,5	2,0	175,9	1,0	84,0	0,5	49,5	0,3	
3.1	7 167,2	2 266,2	31,6	108,6	1,5	100,6	1,4	84,1	1,2	31,3	0,4	
3.2	12 345,7	29 269,0	237,1	6 044,7	49,0	5 357,4	43,4	4 883,6	39,6	3 955,6	32,0	
3	19 512,9	31 535,2	161,6	6 153,3	31,5	5 458,0	28,0	4 967,7	25,5	3 986,9	20,4	
4.1	14 973,4	18 634,8	124,5	4 005,4	26,8	3 155,6	21,1	2 632,7	17,6	1 826,3	12,2	
4.2	7 358,2	3 070,5	41,7	1 397,2	19,0	1 103,6	15,0	883,7	12,0	743,2	10,1	
4	22 331,6	21 705,3	97,2	5 402,6	24,2	4 259,2	19,1	3 516,4	15,7	2 569,6	11,5	
5.1	1 729,2	1 067,6	61,7	281,4	16,3	135,0	7,8	73,1	4,2	12,8	0,7	
5	1 729,2	1 067,6	61,7	281,4	16,3	135,0	7,8	73,1	4,2	12,8	0,7	
6.1	855,5	885,1	103,5	122,4	14,3	29,4	3,4	18,3	2,1	8,5	1,0	
6.2	3 256,1	1 899,3	58,3	474,0	14,6	230,7	7,1	132,9	4,1	117,3	3,6	
6.3	2 227,0	1 175,2	52,8	171,4	7,7	110,7	5,0	69,7	3,1	63,3	2,8	
6.4	6 493,5	9 001,9	138,6	2 417,8	37,2	2 011,1	31,0	1 738,7	26,8	1 239,2	19,1	
6.5	2 491,4	2 918,4	117,1	495,0	19,9	377,6	15,2	325,6	13,1	193,7	7,8	
6.6	1 883,2	551,0	29,3	183,9	9,8	73,6	3,9	46,3	2,5	35,4	1,9	
6	17 206,7	16 430,8	95,5	3 864,5	22,5	2 833,0	16,5	2 331,4	13,5	1 657,3	9,6	
7.1	1 215,5	2 577,3	212,0	184,3	15,2	126,1	10,4	96,6	7,9	73,5	6,0	
7	1 215,5	2 577,3	212,0	184,3	15,2	126,1	10,4	96,6	7,9	73,5	6,0	
8.1	2 713,4	794,7	29,3	605,8	22,3	481,6	17,7	451,8	16,6	234,7	8,7	
8.2	1 394,2	410,1	29,4	191,4	13,7	101,9	7,3	98,8	7,1	83,8	6,0	
8	4 107,6	1 204,8	29,3	797,2	19,4	583,4	14,2	550,6	13,4	318,5	7,8	
ERDF	20 151,4	20 075,7	99,6	4 330,2	21,5	3 094,1	15,4	2 501,1	12,4	1 743,6	8,7	
FS	120 907,9	135 437,3	112,0	20 694,3	17,1	15 755,8	13,0	13 139,4	10,9	9 135,9	7,6	
OP ŽP	141 059,3	155 513,0	110,2	25 024,4	17,7	18 849,9	13,4	15 640,4	11,1	10 879,5	7,7	

Poznámka:

- Měnový kurz: 1 EUR = 24,25 CZK - měsíční kurz převzatý z MSC2007, „Prostředky v souhrnných žádostech zaúčtovaných PCO“ a „Certifikované výdaje předložené EK“ jsou přepočteny kurzem v době zaúčtování v IS Viola, tj. kurz není shodný s aktuálním měsíčním kurzem.

Zdroj: MSC2007 – 3. 2. 2011

OPERAČNÍ PROGRAM PODNIKÁNÍ A INOVACE

OP Podnikání a inovace je zaměřen na zvýšení konkurenceschopnosti sektoru průmyslu a podnikání, včetně malého a středního podnikání, udržení přitažlivosti ČR a jejich regionů a měst pro investory, na podporu inovací, urychlené zavádění výsledků výzkumu a vývoje do výrobní sféry, na komercializaci výsledků výzkumu a vývoje, na podporu podnikatelského ducha a růstu hospodářství založeného na znalostech pomocí kapacit pro zavádění nových technologií a inovovaných výrobků, včetně nových informačních a komunikačních technologií s cílem zvýšit konkurenceschopnost české ekonomiky a přiblížit inovační výkonnost sektoru průmyslu a služeb úrovni předních průmyslových zemí Evropy. OP Podnikání a inovace je financován z ERDF.

V rámci podpory synergických efektů jsou bonifikovány projekty v oblastech podpory 1.1 „Podpora začínajícím podnikatelům“, 1.2 „Využití nových finančních nástrojů“, 4.2 „Kapacity pro průmyslový výzkum a vývoj“, 5.1 „Platformy spolupráce“, které mají vazbu na projekty OP Výzkum a vývoj pro inovace v oblastech podpory 1.1 „Evropská centra excelence“, 1.2 „Regionální VaV-centra“ a 3.1 „Komericializace výsledků výzkumných organizací a ochrana jejich duševního vlastnictví“.

Z územního hlediska jsou intervence OP Podnikání a inovace zaměřeny na podporu regionů ČR zařazených do cíle Konvergence (celé území ČR vyjma hlavního města Prahy).

Úlohu řídicího orgánu zastává Ministerstvo průmyslu a obchodu ČR, zprostředkujícím subjektem jsou agentura CzechInvest a Českomoravská záruční a rozvojová banka. Podrobnější informace jsou uvedeny na internetových stránkách www.czechinvest.org nebo www.cmzrb.cz.

Tab. 18 - Struktura OP Podnikání a inovace

Číslo prioritní osy / oblasti podpory	Název prioritní osy / oblasti podpory	Podíl na celkové alokaci v %
1	Vznik firem	0,4
1.1	Podpora začínajícím podnikatelům (Start)	0,4
1.2	Využití nových finančních nástrojů (Jeremie)	0,0
2	Rozvoj firem	25,8
2.1	Bankovní nástroje podpory MSP (Progres, Záruka)	8,3
2.2	Podpora nových výrobních technologií, ICT a vybraných strategických služeb (Rozvoj, ICT a strategické služby, ICT v podnicích)	17,5
3	Efektivní energie	11,7
3.1	Úspory energie a obnovitelné zdroje energie (Eko-energie)	11,7
4	Inovace	25,7
4.1	Zvyšování inovační výkonnosti podniků (Inovace)	17,3
4.2	Kapacity pro průmyslový výzkum a vývoj (Potenciál)	8,4
5	Prostředí pro podnikání a inovace	30,1
5.1	Platformy spolupráce (Prosperita, Spolupráce)	13,0
5.2	Infrastruktura pro rozvoj lidských zdrojů (Školící střediska)	4,0
5.3	Infrastruktura pro podnikání (Nemovitosti)	13,1
6	Služby pro rozvoj podnikání	3,3
6.1	Podpora poradenských služeb (Poradenství)	1,5
6.2	Podpora marketingových služeb (Marketing)	1,7
7	Technická pomoc	2,9
7.1	TP při řízení a implementaci OP PI	2,9

Zdroj: Programový dokument OP PI

Realizace OP Podnikání a inovace

V OP Podnikání a inovace bylo k 3. únoru 2011 podáno 9 541 plných žádostí⁹ v celkové hodnotě 105,0 mld. Kč, což představuje 120,4 % z celkové alokace na program. Řídící orgán vydal 5 019 Rozhodnutí o poskytnutí dotace ve výši 42,7 mld. Kč (49,0 % z alokace na program na období 2007-2013). Proplacené prostředky na účty příjemců dosahují 15,3 mld. Kč, což představuje 17,6 % z alokace OP Podnikání a inovace. Objem certifikovaných výdajů činí 8,7 mld. Kč, to je 10,0 % z alokace na operační program.

Podané žádosti

Počet podaných žádostí se v lednu 2011 zvýšil o 559 žádostí ve výši 8,7 mld. Kč. Nejvíce podaných žádostí bylo ve sledovaném období zaznamenáno v oblasti podpory 2.2 a 4.1, kde bylo přijato celkem 252 plných žádostí ve výši 2,8 mld. Kč, resp. 257 plných žádostí ve výši 5,6 mld. Kč. Celkový finanční objem v podaných žádostech k 3. únoru 2011 pokrývá alokaci na celé programové období ze 120,4 %.

Projekty s vydaným Rozhodnutím o poskytnutí dotace

Výše finančních prostředků v projektech s vydaným Rozhodnutím o poskytnutí dotace se v meziměsíčním srovnání snížila o 1,9 mld. Kč. Jedním z důvodů finančního poklesu je zahájení přenosu dat z Dodatků k Rozhodnutí o poskytnutí dotace z informačního systému řídicího orgánu OP Podnikání a inovace do MSC2007. Za sledované období bylo v OP Podnikání a inovace vydáno celkem 192 Rozhodnutí o poskytnutí dotace.

Nejvyšší meziměsíční nárůst (počet projektů) je zaznamenán v oblasti podpory 6.2, kde bylo vydáno 52 Rozhodnutí o poskytnutí dotace v celkové hodnotě 41,2 mil. Kč. Nejvyšší meziměsíční nárůst (finanční objem) je zaznamenán v oblasti podpory 2.2, kde bylo vydáno 36 Rozhodnutí o poskytnutí dotace v celkové hodnotě 744,9 mil. Kč. Finanční objem v projektech s vydaným Rozhodnutím o poskytnutí dotace k 3. únoru 2011 dosahuje 49,0 % z alokace na operační program na programové období 2007–2013.

Proplacené prostředky příjemcům

V lednu 2011 byly proplaceny finanční prostředky na účty příjemců ve výši 816,4 mil. Kč. Z toho nejvíce finančních prostředků bylo proplaceno v oblasti podpory 5.3 (224,4 mil. Kč). Hodnota všech proplacených prostředků v OP Podnikání a inovace k 3. únoru 2011 dosahuje 15,3 mld. Kč, to představuje 17,6 % z alokace na operační program na období 2007–2013.

⁹ Projektová žádost v OP Podnikání a inovace se podává elektronicky ve dvou stupních. První stupeň je tzv. registrační žádost, což je zjednodušená žádost o dotaci k ověření předběžné přijatelnosti žadatele a projektu. Pokud je registrační žádost schválena, podává se tzv. plná žádost, což je žádost o dotace obsahující podrobné údaje o žadateli a projektu.

V meziměsíčním srovnání je také evidován nárůst finančně ukončených projektů (102 projektů). K 3. únoru 2011 bylo finančně ukončeno 1 623 projektů o finančním objemu 6,4 mld. Kč (tj. 32,0 % z celkového počtu schválených projektů).

Certifikované výdaje předložené Evropské komisi

V průběhu ledna 2011 se objem certifikovaných výdajů nezvýšil. Certifikované výdaje předložené Evropské komisi k 3. únoru 2011 dosahují 8,7 mld. Kč, to představuje 10,0 % z alokace programu na období 2007–2013. Prostředky v souhrnných žádostech zaúčtovaných PCO k 3. únoru 2011 dosahují 13,2 mld. Kč, tj. 15,1 % z alokace OP Podnikání a inovace.

Tab. 19 - Údaje o projektech OP Podnikání a inovace

Prioritní osa / Oblast podpory	Podané žádosti		Žádosti vyřazené z administrace		Žádosti ve schvalovacím procesu		Projekty s vydaným Rozhodnutím / podepsanou Smlouvou		Finančně ukončené projekty	
	počet	mil. Kč	počet	mil. Kč	počet	mil. Kč	počet	mil. Kč	počet	mil. Kč
-	a	b	c	d	e	f	g	h	i	j
-	od počátku období		od počátku období		aktuální stav		od počátku období		od počátku období	
1.1	2	389,9	0	0,0	0	0,0	2	389,9	0	0,0
1.2	0	0,0	0	0,0	0	0,0	0	0,0	0	0,0
1	2	389,9	0	0,0	0	0,0	2	389,9	0	0,0
2.1	2	6 691,0	0	0,0	0	0,0	2	6 691,0	0	0,0
2.2	3 287	23 011,8	738	5 486,5	1 156	8 260,9	1 393	8 245,3	566	2 472,1
2	3 289	29 702,8	738	5 486,5	1 156	8 260,9	1 395	14 936,3	566	2 472,1
3.1	1 459	20 445,9	295	4 096,4	678	10 540,0	486	5 272,3	126	693,4
3	1 459	20 445,9	295	4 096,4	678	10 540,0	486	5 272,3	126	693,4
4.1	1 479	22 700,1	341	5 639,3	457	9 346,7	681	6 817,3	148	1 074,4
4.2	394	7 567,0	125	3 325,9	46	831,1	223	2 896,5	51	502,6
4	1 873	30 267,2	466	8 965,2	503	10 177,8	904	9 713,7	199	1 577,0
5.1	151	9 652,3	29	1 327,6	49	4 694,2	73	3 576,0	0	0,0
5.2	522	4 610,9	169	2 163,8	21	216,1	332	2 029,6	54	197,4
5.3	514	6 569,9	26	238,5	144	1 954,7	344	3 942,1	115	1 163,7
5	1 187	20 833,1	224	3 729,9	214	6 865,0	749	9 547,7	169	1 361,1
6.1	169	53,0	23	7,9	7	2,0	139	40,9	72	20,5
6.2	1 079	1 276,0	125	76,3	56	71,5	898	1 122,6	491	287,3
6	1 248	1 329,0	148	84,2	63	73,5	1 037	1 163,6	563	307,8
7.1	483	2 062,8	33	380,2	4	2,2	446	1 680,4	0	0,0
7	483	2 062,8	33	380,2	4	2,2	446	1 680,4	0	0,0
OP PI	9 541	105 030,5	1 904	22 742,4	2 618	35 919,5	5 019	42 703,8	1 623	6 411,5

Poznámka:

- K datu generování je u OP PI vedeno 387 nedokončených projektů za 2,0 mld. Kč.
- V meziměsíčním srovnání je u OP PI evidován v oblastech podpory 2.2, 3.1, 4.2, 5.3 a 6.1 ve sloupci „Projekt s vydaným Rozhodnutím / podepsanou Smlouvou“ nárůst počtu projektů a současně úbytek finančních prostředků. Příčinou těchto nesouladů je probíhající úprava přednosu dat mezi informačním systémem řídicího orgánu a MSC2007. Za správnost přenosu dat zodpovídá řídicí orgán OP.

Zdroj: MSC2007 – 3. 2. 2011

Tab. 20 - Údaje o stavu čerpání finančních prostředků OP Podnikání a inovace

Prioritní osa / Oblast podpory	Celková alokace podpory 2007–2013		Podané žádosti		Projekty s vydaným Rozhodnutím / podepsanou Smlouvou		Proplacené prostředky příjemcům		Prostředky v souhrnných žádostech zaúčtovaných PCO		Certifikované výdaje předložené EK	
	mil. Kč	mil. Kč	%	mil. Kč	%	mil. Kč	%	mil. Kč	%	mil. Kč	%	
-	a	b	b/a	c	c/a	d	d/a	e	e/a	f	f/a	
-	385,8	389,9	101,1	389,9	101,1	102,0	26,4	102,0	26,4	102,0	26,4	
1.1	0,0	0,0	0,0	0,0	0,0	0,0	0,0	0,0	0,0	0,0	0,0	
1	385,8	389,9	101,1	389,9	101,1	102,0	26,4	102,0	26,4	102,0	26,4	
2.1	7 354,2	6 691,0	91,0	6 691,0	91,0	5 900,0	80,2	5 900,0	80,2	4 800,0	65,3	
2.2	15 267,3	23 011,8	150,7	8 245,3	54,0	3 068,1	20,1	2 617,7	17,1	1 662,9	10,9	
2	22 621,5	29 702,8	131,3	14 936,3	66,0	8 968,1	39,6	8 517,7	37,7	6 462,9	28,6	
3.1	10 166,1	20 445,9	201,1	5 272,3	51,9	1 163,8	11,4	850,4	8,4	407,5	4,0	
3	10 166,1	20 445,9	201,1	5 272,3	51,9	1 163,8	11,4	850,4	8,4	407,5	4,0	
4.1	15 101,0	22 700,1	150,3	6 817,3	45,1	1 566,2	10,4	1 102,5	7,3	622,1	4,1	
4.2	7 305,2	7 567,0	103,6	2 896,5	39,6	825,6	11,3	559,5	7,7	324,1	4,4	
4	22 406,2	30 267,2	135,1	9 713,7	43,4	2 391,7	10,7	1 662,0	7,4	946,2	4,2	
5.1	11 328,2	9 652,3	85,2	3 576,0	31,6	287,1	2,5	170,2	1,5	15,6	0,1	
5.2	3 514,2	4 610,9	131,2	2 029,6	57,8	300,4	8,5	228,5	6,5	109,8	3,1	
5.3	11 408,1	6 569,9	57,6	3 942,1	34,6	1 744,2	15,3	1 371,4	12,0	546,1	4,8	
5	26 250,4	20 833,1	79,4	9 547,7	36,4	2 331,7	8,9	1 770,1	6,7	671,5	2,6	
6.1	1 327,0	53,0	4,0	40,9	3,1	19,9	1,5	11,7	0,9	0,0	0,0	
6.2	1 516,1	1 276,0	84,2	1 122,6	74,0	190,5	12,6	188,3	12,4	152,7	10,1	
6	2 843,1	1 329,0	46,7	1 163,6	40,9	210,4	7,4	200,0	7,0	152,7	5,4	
7.1	2 556,1	2 062,8	80,7	1 680,4	65,7	175,3	6,9	97,6	3,8	0,0	0,0	
7	2 556,1	2 062,8	80,7	1 680,4	65,7	175,3	6,9	97,6	3,8	0,0	0,0	
OP PI	87 229,1	105 030,5	120,4	42 703,8	49,0	15 343,0	17,6	13 199,8	15,1	8 742,7	10,0	

Poznámka:

- Měnový kurz: 1 EUR = 24,25 CZK - měsíční kurz převzatý z MSC2007, „Prostředky v souhrnných žádostech zaúčtovaných PCO“ a „Certifikované výdaje předložené EK“ jsou přepočteny kurzem v době zaúčtování v IS Viola, tj. kurz není shodný s aktuálním měsíčním kurzem.
- V meziměsíčním srovnání je u OP PI evidován v oblastech podpory 2.2, 3.1, 4.2, 5.3 a 6.1 ve sloupci „Projekt s vydaným Rozhodnutím / podepsanou Smlouvou“ úbytek finančních prostředků. Příčinou je probíhající úprava přednosu dat mezi informačním systémem řídicího orgánu a MSC2007. Za správnost přenosu dat zodpovídá řídicí orgán OP.

Zdroj: MSC2007 – 3. 2. 2011

OPERAČNÍ PROGRAM VÝZKUM A VÝVOJ PRO INOVACE

Tento OP je zaměřen na posílení konkurenceschopnosti ČR na světových trzích prostřednictvím neustálého zdokonalování podmínek pro existenci a působení výzkumných, vývojových a proinovačních center a vysokých škol. Program se zasadí o podporu přenosu výsledků vědy a výzkumu do praxe, průmyslu a na trh. OP Výzkum a vývoj pro inovace je financován z ERDF.

V rámci podpory synergických efektů jsou bonifikovány projekty OP Podnikání a inovace s vazbou na projekty OP Výzkum a vývoj pro inovace v tematických oblastech: Podpora zakládání nových inovačních firem, Podpora rozvoje kapacit VaV, Spolupráce podniků s vědeckovýzkumnou sférou, Transfer znalosti a technologií a Realizace inovačních projektů podniků.

Z územního hlediska jsou intervence OP Výzkum a vývoj pro inovace zaměřeny na podporu regionů ČR zařazených do cíle Konvergence (celé území ČR vyjma hlavního města Prahy).

Úlohu řídicího orgánu zastává Ministerstvo školství, mládeže a tělovýchovy ČR. Podrobnější informace jsou uvedeny na internetových stránkách www.msmt.cz.

Tab. 21 - Struktura OP Výzkum a vývoj pro inovace

Číslo prioritní osy / oblasti podpory	Název prioritní osy / oblasti podpory	Podíl na celkové alokaci v %
1	Evropská centra excelence	33,1
1.1	Evropská centra excelence	33,1
2	Regionální VaV centra	33,1
2.1	Regionální VaV centra	33,1
3	Komericializace a popularizace VaV	10,3
3.1	Komericializace výsledků výzkumných organizací a ochrana jejich duševního vlastnictví	4,7
3.2	Propagace a informovanost o výsledcích V a V	5,6
4	Infrastruktura pro výuku na vysokých školách spojenou s výzkumem a s přímým dopadem na nárůst lidských zdrojů pro výzkumné a vývojové aktivity	20,0
4.1	Infrastruktura pro výuku na vysokých školách spojenou s výzkumem	20,0
5	Technická pomoc	3,3
5.1	Administrace OP VaVpl	3,0
5.2	Informovanost a publicita OP VaVpl	0,1
5.3	Absorpční kapacita OP VaVpl	0,3

Zdroj: Programový dokument OP VaVpl

Realizace OP Výzkum a vývoj pro inovace

V OP Výzkum a vývoj pro inovace bylo k 3. únoru 2011 podáno 220 žádostí v celkové hodnotě 97,9 mld. Kč, což představuje 165,7 % z celkové alokace na program. Řídící orgán doposud vydal 44 Rozhodnutí o poskytnutí dotace ve výši 17,1 mld. Kč (29,0 % z alokace na program na období 2007-2013). Proplacené prostředky na účty příjemců dosahují 2,0 mld. Kč, to představuje 3,3 % z alokace OP Výzkum a vývoj pro inovace. Certifikované výdaje činí 39,1 mil. Kč, to je 0,1 % z alokace na program na období 2007–2013.

Podané žádosti

Počet podaných žádostí se v lednu 2011 zvýšil o 18 žádostí v oblasti podpory 3.1 v celkové hodnotě 817,2 Kč. Z hlediska finančního objemu v podaných žádostech došlo v meziměsíčním srovnání k úbytku v oblastech podpory 1.1 a 2.1 o celkem 272,7 mil. Kč. Důvodem je optimalizování výdajů projektových žádostí ve fázi tzv. negociace (jednání o upřesnění parametrů). V rámci této fáze řídicí orgán a externí hodnotitelé mj. vyzývají žadatele ke snížení výdajů projektu tam, kde je to relevantní. Celkový finanční objem v podaných žádostech k 3. únoru 2011 dosahuje 165,7 % z alokace OP Výzkum a vývoj pro inovace na celé programové období.

Projekty s vydaným Rozhodnutím o poskytnutí dotace

Výše finančních prostředků v projektech s vydaným Rozhodnutím o poskytnutí dotace se v meziměsíčním srovnání zvýšila o 349,4 mil. Kč. Jedná se o jeden projekt v oblasti podpory 2.1 s názvem Regionální technologický institut, který je součástí IPRM Plzeň (Plzeň – Univerzitní město 2015). Finanční objem v projektech s vydaným Rozhodnutím o poskytnutí dotace dosahuje k 3. únoru 2011 17,1 mld. Kč, tj. 29,0 % z alokace na operační program na programové období 2007–2013.

Proplacené prostředky příjemcům

Hodnota všech proplacených prostředků v OP Výzkum a vývoj pro inovace k 3. únoru 2011 dosahuje 2,0 mld. Kč (jedná se především o ex-ante platby v oblasti podpory 2.1), což představuje 3,3 % z alokace na program na období 2007–2013.

V tomto operačním programu nejsou doposud evidovány žádné finančně ukončené projekty.

Certifikované výdaje předložené Evropské komisi

V OP Výzkum a vývoj pro inovace proběhly k 3. únoru 2011 dvě certifikace výdajů. Celkový objem certifikovaných prostředků k 3. únoru 2011 je 39,1 mil. Kč, což představuje 0,1 % z celkové alokace na program na období 2007–2013. Prostředky v souhrnných žádostech zaúčtovaných PCO k 3. únoru 2011 dosahují 86,6 mil. Kč, tj. 0,1 % z alokace OP Výzkum a vývoj pro inovace.

Tab. 22 - Údaje o projektech OP Výzkum a vývoj pro inovace (EU a národní zdroje)

Prioritní osa / Oblast podpory	Podané žádosti		Žádosti vyřazené z administrace		Žádosti ve schvalovacím procesu		Projekty s vydaným Rozhodnutím / podepsanou Smlouvou		Finančně ukončené projekty	
	počet	mil. Kč	počet	mil. Kč	počet	mil. Kč	počet	mil. Kč	počet	mil. Kč
-	a	b	c	d	e	f	g	h	i	j
-	od počátku období		od počátku období		aktuální stav		od počátku období		od počátku období	
1.1	15	23 945,0	7	3 671,2	5	18 565,6	3	1 708,2	0	0,0
1	15	23 945,0	7	3 671,2	5	18 565,6	3	1 708,2	0	0,0
2.1	103	51 492,9	70	34 754,9	3	3 084,4	30	13 653,6	0	0,0
2	103	51 492,9	70	34 754,9	3	3 084,4	30	13 653,6	0	0,0
3.1	18	817,2	0	0,0	18	817,2	0	0,0	0	0,0
3.2	37	6 671,7	26	3 823,5	11	2 848,2	0	0,0	0	0,0
3	55	7 488,9	26	3 823,5	29	3 665,4	0	0,0	0	0,0
4.1	37	14 167,6	5	2 611,7	31	10 564,4	1	991,5	0	0,0
4	37	14 167,6	5	2 611,7	31	10 564,4	1	991,5	0	0,0
5.1	8	678,1	0	0,0	0	0,0	8	678,1	0	0,0
5.2	1	50,0	0	0,0	0	0,0	1	50,0	0	0,0
5.3	1	56,0	0	0,0	0	0,0	1	56,0	0	0,0
5	10	784,1	0	0,0	0	0,0	10	784,1	0	0,0
OP VaVpl	220	97 878,5	108	44 861,3	68	35 879,7	44	17 137,5	0	0,0

Poznámka:

- K datu generování nejsou u OP VaVpl evidovány žádné nedokončené projekty.
- V meziměsíčním srovnání je u OP VaVpl v oblasti podpory 1.1 a 2.1 ve sloupci „Podané žádosti“ evidován pokles objemu finančních prostředků bez změny počtu projektů. Příčinou je optimalizace předpokládaných výdajů u žádostí o podporu v průběhu schvalovacího procesu, ve fázi tzv. negociace.

Zdroj: MSC2007 – 3. 2. 2011

Tab. 23 - Údaje o stavu čerpání finančních prostředků OP Výzkum a vývoj pro inovace (EU a národní zdroje)

Prioritní osa / Oblast podpory	Celková alokace podpory 2007–2013	Podané žádosti		Projekty s vydaným Rozhodnutím / podepsanou Smlouvou		Proplacené prostředky příjemcům		Prostředky v souhrnných žádostech zaúčtovaných PCO		Certifikované výdaje předložené EK	
		mil. Kč	mil. Kč	%	mil. Kč	%	mil. Kč	%	mil. Kč	%	mil. Kč
-	a	b	b/a	c	c/a	d	d/a	e	e/a	f	f/a
1.1	19 552,3	23 945,0	122,5	1 708,2	8,7	22,8	0,1	0,0	0,0	0,0	0,0
1	19 552,3	23 945,0	122,5	1 708,2	8,7	22,8	0,1	0,0	0,0	0,0	0,0
2.1	19 552,7	51 492,9	263,4	13 653,6	69,8	1 767,3	9,0	30,9	0,2	10,5	0,1
2	19 552,7	51 492,9	263,4	13 653,6	69,8	1 767,3	9,0	30,9	0,2	10,5	0,1
3.1	2 765,3	817,2	29,6	0,0	0,0	0,0	0,0	0,0	0,0	0,0	0,0
3.2	3 319,0	6 671,7	201,0	0,0	0,0	0,0	0,0	0,0	0,0	0,0	0,0
3	6 084,3	7 488,9	123,1	0,0	0,0	0,0	0,0	0,0	0,0	0,0	0,0
4.1	11 814,1	14 167,6	119,9	991,5	8,4	85,0	0,7	0,0	0,0	0,0	0,0
4	11 814,1	14 167,6	119,9	991,5	8,4	85,0	0,7	0,0	0,0	0,0	0,0
5.1	1 799,3	678,1	37,7	678,1	37,7	72,5	4,0	51,7	2,9	26,0	1,4
5.2	62,1	50,0	80,5	50,0	80,5	3,9	6,3	3,9	6,3	2,6	4,2
5.3	206,7	56,0	27,1	56,0	27,1	0,1	0,0	0,1	0,0	0,0	0,0
5	2 068,1	784,1	37,9	784,1	37,9	76,5	3,7	55,7	2,7	28,6	1,4
OP VaVpI	59 071,5	97 878,5	165,7	17 137,5	29,0	1 951,5	3,3	86,6	0,1	39,1	0,1

Poznámka:

- Měnový kurz: 1 EUR = 24,25 CZK - měsíční kurz převzatý z MSC2007, „Prostředky v souhrnných žádostech zaúčtovaných PCO“ a „Certifikované výdaje předložené EK“ jsou přepočteny kurzem v době zaúčtování v IS Viola, tj. kurz není shodný s aktuálním měsíčním kurzem.
- V meziměsíčním srovnání je u OP VaVpI v oblasti podpory 1.1 a 2.1 ve sloupci „Podané žádosti“ evidován pokles objemu finančních prostředků v důsledku optimalizace předpokládaných výdajů u žádostí o podporu v průběhu schvalovacího procesu, ve fázi tzv. negociace.

Zdroj: MSC2007 – 3. 2. 2011

OPERAČNÍ PROGRAM VZDĚLÁVÁNÍ PRO KONKURENCESCHOPNOST

OP Vzdelávání pro konkurenceschopnost je zaměřen na zlepšování kvality vzdělávání jak na úrovni základních a středních škol, tak na vysokých školách a univerzitách. Svou kvalifikaci si s pomocí finanční podpory tohoto OP mohou zvyšovat také pedagogové a vědečtí pracovníci. OP Vzdelávání pro konkurenceschopnost je financován z ESF.

Z územního hlediska jsou intervence OP Vzdelávání pro konkurenceschopnost zaměřeny především na podporu regionů ČR zařazených do cíle Konvergence (celé území ČR vyjma hlavního města Prahy). U vybraných oblastí intervence se podpora týká i území hlavního města Prahy (především prioritní osa 4).

Úlohu řídicího orgánu zastává Ministerstvo školství, mládeže a tělovýchovy ČR a úlohu zprostředkujícího subjektu zastává 13 krajů ČR (kromě hl. m. Prahy). Podrobnější informace jsou uvedeny na internetových stránkách www.msmt.cz.

Tab. 24 - Struktura OP Vzdelávání pro konkurenceschopnost

Číslo prioritní osy / oblasti podpory	Název prioritní osy/oblasti podpory	Podíl na celkové alokaci v %
1	Počáteční vzdělávání	33,6
1.1	Zvyšování kvality ve vzdělávání	12,8
1.2	Rovné příležitosti dětí a žáků, včetně dětí a žáků se speciálními vzdělávacími potřebami	6,0
1.3	Další vzdělávání pracovníků škol a školských zařízení	6,1
1.4	Zlepšení podmínek pro vzdělávání na základních školách	8,7
2	Terciární vzdělávání, výzkum a vývoj	34,2
2.1	Vyšší odborné vzdělávání	4,1
2.2	Vysokoškolské vzdělávání	12,0
2.3	Lidské zdroje ve V&V	11,8
2.4	Partnerství a sítě	6,3
3	Další vzdělávání	15,8
3.1	Individuální další vzdělávání	8,4
3.2	Podpora nabídky dalšího vzdělávání	7,4
4a,b	Systémový rámec celoživotního učení	12,4
4.1a,b	Systémový rámec počátečního vzdělávání	4,5
4.2a,b	Systémový rámec terciárního vzdělávání a rozvoje lidských zdrojů ve výzkumu a vývoji	3,6
4.3a,b	Systémový rámec dalšího vzdělávání	4,3
5a,b	Technická pomoc	4,0
5.1a,b	Řízení, kontrola, monitorování a hodnocení programu	3,1
5.2a,b	Informovanost a publicita programu	0,6
5.3a,b	Zvýšení absorpční kapacity	0,3

Poznámka:

- OP je víceúčelový, tj. je financován jak z prostředků určených pro cíl Konvergence (a), tak z prostředků pro cíl Regionální konkurenceschopnost a zaměstnanost (b).

Zdroj: Programový dokument OP VK

Realizace OP Vzdělávání pro konkurenceschopnost

V OP Vzdělávání pro konkurenceschopnost bylo k 3. únoru 2011 podáno 4 736 žádostí o individuální projekty v celkové hodnotě 41,9 mld. Kč a 91 žádostí o globální granty ve výši 13,0 mld. Kč. V rámci GG bylo podáno 6 959 žádostí o grantové projekty v hodnotě 32,6 mld. Kč. V OP Vzdělávání pro konkurenceschopnost je vydáno 2 254 Rozhodnutí o poskytnutí dotace ve výši 12,9 mld. Kč na individuální projekty a 52 Rozhodnutí na globální granty ve výši 9,5 mld. Kč. V rámci GG bylo schváleno 1 557 grantových projektů v hodnotě 6,4 mld. Kč. Proplacené prostředky za IP a GG dosahují 9,1 mld. Kč, což představuje 17,4 % z celkové alokace na program. Objem certifikovaných výdajů předložených EK činí 847,4 mil. Kč, což je 1,6 % z alokace na OP Vzdělávání pro konkurenceschopnost 2007-2013.

Podané žádosti

Počet podaných **žádostí na individuální projekty** se v lednu 2011 zvýšil o 192 žádostí, což představuje nárůst finančního požadavku v podaných žádostech o 203,5 mil. Kč. Všechny podané žádosti, v celkové hodnotě 203,5 mil. Kč, byly ve sledovaném období zaznamenány v oblasti podpory 1.4 (jedná se o projekty *EU peníze školám*). K 3. únoru 2011 bylo podáno 4 736 individuálních žádostí v hodnotě 41,9 mld. Kč.

V meziměsíčním srovnání se počet podaných **žádostí na globální granty** nezvýšil. K 3. únoru 2011 bylo podáno 91 žádostí v celkové výši 13 mld. Kč.

Počet podaných **žádostí o grantový projekt** se ve sledovaném období zvýšil o 119 (v celkové hodnotě 361 mil. Kč). K 3. únoru 2011 bylo podáno 6 959 žádostí o grantový projekt v hodnotě 32,6 mld. Kč, což o více než 245 % převyšuje objem finančních prostředků ve schválených GG (tj. GG s vydaným Rozhodnutím).

Projekty s vydaným Rozhodnutím o poskytnutí dotace

Počet **individuálních projektů** s vydaným Rozhodnutím o poskytnutí dotace se v lednu 2011 zvýšil o 360 v hodnotě 672,1 mil. Kč (nejvíce Rozhodnutí o poskytnutí dotace bylo v oblasti 1.4, jedná se o 329 projektů v celkové hodnotě 365,8 mil. Kč). Od počátku programového období k 3. únoru 2011 bylo vydáno 2 254 Rozhodnutí na individuální projekty v hodnotě 12,9 mld. Kč.

V meziměsíčním srovnání se počet vydaných Rozhodnutí na **globální granty** nezměnil, k 3. únoru 2011 bylo schváleno 52 GG v hodnotě 9,5 mld. Kč.

Počet vydaných Rozhodnutí na **grantové projekty** se v lednu 2011 zvýšil o 36 v hodnotě 154 mil. Kč. Od počátku programového období k 3. únoru 2011 bylo vydáno 1 557 Rozhodnutí na grantové projekty ve výši 6,4 mld. Kč, to představuje 68 % z finančního objemu ve schválených GG.

Proplacené prostředky příjemcům

V průběhu ledna 2011 byly proplaceny finanční prostředky (**IP a GG**) na účty příjemců ve výši 291,9 mil. Kč. Hodnota všech proplacených prostředků v IP a GG k 3. únoru 2011 dosahuje 9,1 mld. Kč, což představuje 17,4 % z alokace na tento OP na období 2007–2013.

Během ledna 2011 byly finančně ukončeny čtyři grantové projekty v celkové hodnotě 30,9 mil. Kč. V OP Vzdělávání pro konkurenceschopnost je k 3. únoru 2011 evidováno 11 finančně ukončených projektů (GP) v celkové hodnotě 74,7 mil. Kč.

Certifikované výdaje předložené Evropské komisi

Objem certifikovaných výdajů předložených EK se v lednu 2011 nezvýšil. Souhrnná hodnota certifikovaných výdajů předložených Evropské komisi k 3. únoru 2011 dosahuje 847,4 mil. Kč, tj. 1,6 % z celkové alokace na program na období 2007–2013. Prostředky v souhrnných žádostech zaúčtovaných PCO k 3. únoru 2011 dosahují 1,6 mld. Kč, tj. 3,1 % z alokace OP Vzdělávání pro konkurenceschopnost.

Tab. 25 - Údaje o individuálních projektech (IP) OP Vzdělávání pro konkurenceschopnost (EU a národní zdroje)

Prioritní osa / Oblast podpory	Podané žádosti		Žádosti vyřazené z administrace		Žádosti ve schvalovacím procesu		Projekty s vydaným Rozhodnutím / podepsanou Smlouvou		Finančně ukončené projekty	
	počet	mil. Kč	počet	mil. Kč	počet	mil. Kč	počet	mil. Kč	počet	mil. Kč
-	a	b	c	d	e	f	g	h	i	j
-	od počátku období		od počátku období		aktuální stav		od počátku období		od počátku období	
1.1	348	6 008,2	263	4 537,8	4	107,4	81	997,2	0	0,0
1.2	210	2 803,9	114	1 518,8	3	53,3	93	972,8	0	0,0
1.3	221	2 614,2	160	1 880,4	1	7,9	60	655,0	0	0,0
1.4	2 182	2 347,4	17	20,5	695	764,3	1 470	1 562,7	0	0,0
1	2 961	13 773,7	554	7 957,5	703	932,9	1 704	4 187,6	0	0,0
2.1	35	159,3	19	85,8	0	0,0	16	61,1	0	0,0
2.2	1 009	10 970,6	684	7 323,6	4	48,3	321	3 026,0	0	0,0
2.3	361	6 380,2	154	2 043,6	113	3 243,5	94	921,6	0	0,0
2.4	274	5 211,2	95	1 698,3	138	2 742,5	41	636,0	0	0,0
2	1 679	22 721,3	952	11 151,3	255	6 034,3	472	4 644,6	0	0,0
3.1	0	0,0	0	0,0	0	0,0	0	0,0	0	0,0
3.2	1	300,0	0	0,0	0	0,0	1	300,0	0	0,0
3	1	300,0	0	0,0	0	0,0	1	300,0	0	0,0
4a.1	18	2 236,9	3	839,1	1	37,9	14	1 351,8	0	0,0
4a.2	8	589,3	2	89,1	0	0,0	6	500,2	0	0,0
4a.3	5	876,0	2	136,5	0	0,0	3	739,5	0	0,0
4a	31	3 702,1	7	1 064,6	1	37,9	23	2 591,6	0	0,0
4b.1	0	172,1	0	64,5	0	2,9	0	104,0	0	0,0
4b.2	0	45,3	0	6,9	0	0,0	0	38,5	0	0,0
4b.3	0	67,4	0	10,5	0	0,0	0	56,9	0	0,0
4b	0	284,8	0	81,9	0	2,9	0	199,4	0	0,0
5a.1	30	912,7	4	88,3	0	0,0	26	823,7	0	0,0
5a.2	18	95,1	4	34,5	0	0,0	14	51,6	0	0,0
5a.3	16	56,0	2	2,8	0	0,0	14	51,7	0	0,0
5a	64	1 063,9	10	125,6	0	0,0	54	927,0	0	0,0
5b.1	0	8,2	0	0,8	0	0,0	0	7,4	0	0,0
5b.2	0	0,9	0	0,3	0	0,0	0	0,5	0	0,0
5b.3	0	0,5	0	0,0	0	0,0	0	0,5	0	0,0
5b	0	9,5	0	1,1	0	0,0	0	8,3	0	0,0
OP VK	4 736	41 855,3	1 523	20 382,0	959	7 008,1	2 254	12 858,4	0	0,0

Poznámka: - OP VK je víceúčelový program, tj. je financován jak z prostředků určených pro cíl Konvergence (a), tak z prostředků pro cíl Regionální konkurenceschopnost a zaměstnanost (b). V oblastech podpory, kterých se víceúčelovost týká, jsou žádosti podávány a registrovány pouze u cíle Konvergence (a), ale financování probíhá v daném poměru v rámci obou cílů. - K datu generování nejsou u OP VK evidovány žádné nedokončené individuální projekty (IP). - V meziměsíčním srovnání je u OP VK u individuálních projektů v oblasti podpory 1.1 ve sloupci „Žádosti vyřazené z administrace“ evidován pokles počtu projektů a finančních prostředků. Celkem 5 náhradních projektů v celkové hodnotě 75,6 mil. Kč bylo doporučeno / schváleno k financování z fondů EU a národních zdrojů. - Zdroj: MSC2007 – 3. 2. 2011

Tab. 26 - Údaje o globálních grantech (GG) OP Vzdělávání pro konkurenceschopnost v relevantních oblastech podpory (EU a národní zdroje)

Prioritní osa / Oblast podpory	Podané žádosti		Žádosti vyřazené z administrace		Žádosti ve schvalovacím procesu		GG s vydaným Rozhodnutím / podepsanou Smlouvou		Finančně ukončené GG	
	počet	mil. Kč	počet	mil. Kč	počet	mil. Kč	počet	mil. Kč	počet	mil. Kč
-	a	b	c	d	e	f	g	h	i	j
-	od počátku období		od počátku období		aktuální stav		od počátku období		od počátku období	
1.1	26	5 616,3	0	0,0	13	1 976,9	13	3 639,4	0	0,0
1.2	26	2 042,3	0	0,0	13	718,9	13	1 323,4	0	0,0
1.3	26	2 552,9	0	0,0	13	898,6	13	1 654,3	0	0,0
1	78	10 211,5	0	0,0	39	3 594,4	39	6 617,0	0	0,0
3.2	13	2 835,0	0	0,0	0	0,0	13	2 835,0	0	0,0
3	13	2 835,0	0	0,0	0	0,0	13	2 835,0	0	0,0
OP VK	91	13 046,5	0	0,0	39	3 594,4	52	9 452,0	0	0,0

Poznámka:

- K datu generování nejsou u OP VK evidovány žádné nedokončené globální granty (GG).

Zdroj: MSC2007 – 3. 2. 2011

Tab. 27 - Údaje o grantových projektech (GP) OP Vzdělávání pro konkurenceschopnost v relevantních oblastech podpory (EU a národní zdroje)

Prioritní osa / Oblast podpory	Podané žádosti		Žádosti vyřazené z administrace		Žádosti ve schvalovacím procesu		Projekty s vydaným Rozhodnutím / podepsanou Smlouvou		Finančně ukončené projekty	
	počet	mil. Kč	počet	mil. Kč	počet	mil. Kč	počet	mil. Kč	počet	mil. Kč
-	a	b	c	d	e	f	g	h	i	j
-	od počátku období		od počátku období		aktuální stav		od počátku období		od počátku období	
1.1	3 584	17 716,2	2 635	13 723,7	171	433,5	778	3 212,1	9	65,8
1.2	948	3 980,8	584	2 625,0	113	275,7	251	1 023,0	2	8,9
1.3	1 278	5 947,6	888	4 266,1	121	383,0	269	1 193,7	0	0,0
1	5 810	27 644,6	4 107	20 614,9	405	1 092,3	1 298	5 428,8	11	74,7
3.2	1 149	4 970,4	817	3 585,8	73	327,6	259	975,6	0	0,0
3	1 149	4 970,4	817	3 585,8	73	327,6	259	975,6	0	0,0
OP VK	6 959	32 615,0	4 924	24 200,6	478	1 419,9	1 557	6 404,4	11	74,7

Poznámka:

- K datu generování je u OP VK veden 1 nedokončený grantový projekt (GP) v hodnotě 2,4 mld. Kč.

Zdroj: MSC2007 – 3. 2. 2011

Tab. 28 - Údaje o stavu čerpání finančních prostředků OP Vzdělávání pro konkurenceschopnost (EU a národní zdroje)

Prioritní osa / Oblast podpory	Celková alokace podpory 2007–2013	Podané žádosti		Projekty s vydaným Rozhodnutím / podepsanou Smlouvou		Proplacené prostředky příjemcům		Prostředky v souhrnných žádostech zaúčtovaných PCO		Certifikované výdaje předložené EK	
		v mil. Kč	v mil. Kč	%	v mil. Kč	%	v mil. Kč	%	v mil. Kč	%	v mil. Kč
-	a	b	b/a	c	c/a	d	d/a	e	e/a	f	f/a
-	v mil. Kč	v mil. Kč	%	v mil. Kč	%	v mil. Kč	%	v mil. Kč	%	v mil. Kč	%
1.1	6 665,6	23 724,4	355,9	4 209,3	63,1	2 591,6	38,9	390,5	5,9	280,6	4,2
1.2	3 097,7	6 784,7	219,0	1 995,7	64,4	1 109,8	35,8	100,3	3,2	74,8	2,4
1.3	3 165,5	8 561,8	270,5	1 848,7	58,4	1 130,7	35,7	130,3	4,1	87,8	2,8
1.4	4 546,5	2 347,4	51,6	1 562,7	34,4	727,2	16,0	0,0	0,0	0,0	0,0
1	17 475,3	41 418,3	237,0	9 616,3	55,0	5 559,4	31,8	621,0	3,6	443,3	2,5
2.1	2 160,5	159,3	7,4	61,1	2,8	43,7	2,0	0,0	0,0	0,0	0,0
2.2	6 286,8	10 970,6	174,5	3 026,0	48,1	1 231,8	19,6	136,3	2,2	65,5	1,0
2.3	5 893,0	6 380,2	108,3	921,6	15,6	511,6	8,7	69,1	1,2	24,5	0,4
2.4	3 535,4	5 211,2	147,4	636,0	18,0	338,2	9,6	18,2	0,5	0,0	0,0
2	17 875,6	22 721,3	127,1	4 644,6	26,0	2 125,4	11,9	223,6	1,3	90,0	0,5
3.1	4 134,9	0,0	0,0	0,0	0,0	0,0	0,0	0,0	0,0	0,0	0,0
3.2	4 135,2	5 270,4	127,5	1 275,6	30,8	512,5	12,4	43,5	1,1	16,5	0,4
3	8 270,1	5 270,4	63,7	1 275,6	15,4	512,5	6,2	43,5	0,5	16,5	0,2
4a.1	4 835,8	2 236,9	46,3	1 351,8	28,0	365,2	7,6	355,6	7,4	149,2	3,1
4a.2	477,0	589,3	123,5	500,2	104,9	60,5	12,7	55,5	11,6	18,6	3,9
4a.3	705,2	876,0	124,2	739,5	104,9	59,5	8,4	59,5	8,4	29,4	4,2
4a	6 018,1	3 702,1	61,5	2 591,6	43,1	485,2	8,1	470,7	7,8	197,2	3,3
4b.1	372,0	172,1	46,3	104,0	28,0	28,1	7,6	27,4	7,4	11,5	3,1
4b.2	36,7	45,3	123,5	38,5	104,9	4,7	12,7	4,3	11,6	1,4	3,9
4b.3	54,2	67,4	124,2	56,9	104,9	4,6	8,4	4,6	8,4	2,3	4,2
4b	462,9	284,8	61,5	199,4	43,1	37,3	8,1	36,2	7,8	15,2	3,3
5a.1	1 634,9	912,7	55,8	823,7	50,4	328,1	20,1	208,6	12,8	76,5	4,7
5a.2	289,6	95,1	32,9	51,6	17,8	17,9	6,2	9,9	3,4	7,5	2,6
5a.3	144,7	56,0	38,7	51,7	35,7	7,9	5,5	3,2	2,2	0,5	0,4
5a	2 069,3	1 063,9	51,4	927,0	44,8	353,9	17,1	221,8	10,7	84,5	4,1
5b.1	14,6	8,2	55,8	7,4	50,4	2,9	20,1	1,9	12,8	0,7	4,7
5b.2	2,6	0,9	32,9	0,5	17,8	0,2	6,2	0,1	3,4	0,1	2,6
5b.3	1,3	0,5	38,7	0,5	35,7	0,1	5,5	0,0	2,2	0,0	0,4
5b	18,5	9,5	51,4	8,3	44,8	3,2	17,1	2,0	10,7	0,8	4,1
Cíl 1	51 708,4	74 176,0	143,5	19 055,1	36,9	9 036,3	17,5	1 580,6	3,1	831,5	1,6
Cíl 2	481,5	294,3	61,1	207,7	43,1	40,5	8,4	38,2	7,9	15,9	3,3
OP VK	52 189,8	74 470,3	142,7	19 262,7	36,9	9 076,8	17,4	1 618,8	3,1	847,4	1,6

Poznámka: - Ve sloupci „Proplacené prostředky příjemcům“, „Prostředky v souhrnných žádostech zaúčtovaných PCO“ a „Certifikované výdaje předložené EK“ jsou zahrnuty údaje za IP a GG, a to z důvodu, že certifikace probíhá pouze na úrovni IP a GG, nikoliv GP. - Měnový kurz: 1 EUR = 24,25 CZK - měsíční kurz převzatý z MSC2007, „Prostředky v souhrnných žádostech zaúčtovaných PCO“ a „Certifikované výdaje předložené EK“ jsou přepočteny kurzem v době zaúčtování v IS Viola, tj. kurz není shodný s aktuálním měsíčním kurzem.

Zdroj: MSC2007 – 3. 2. 2011

OPERAČNÍ PROGRAM LIDSKÉ ZDROJE A ZAMĚSTNANOST

OP Lidské zdroje a zaměstnanost je zaměřen na zvýšení zaměstnanosti a zaměstnatelnosti obyvatel ČR a na zkvalitnění a rozvoj lidských zdrojů prostřednictvím školení, speciálních kurzů a vzdělávání. OP Lidské zdroje a zaměstnanost je financován z ESF.

Z územního hlediska jsou intervence OP Lidské zdroje a zaměstnanost zaměřeny na podporu regionů ČR zařazených do cíle Konvergence (celé území ČR vyjma hlavního města Prahy). U vybraných oblastí intervence se podpora týká i území hlavního města Prahy (prioritní osa 2 „Aktivní politika na trhu práce“, 4 „Veřejná správa a veřejné služby“ a 5 „Mezinárodní spolupráce“).

Úlohu řídicího orgánu zastává Odbor 81 řízení pomoci z ESF Ministerstva práce a sociálních věcí ČR, zprostředkujícími subjekty jsou Odbor 82 implementace programů ESF a oddělení 801 implementace ESF a IOP na MPSV, Odbor implementace strukturálních fondů MPO a Odbor strukturálních fondů MV. Podrobnější informace jsou uvedeny na internetových stránkách www.esfcr.cz.

Tab. 29 - Struktura OP Lidské zdroje a zaměstnanost

Číslo prioritní osy / oblasti podpory	Název prioritní osy / oblasti podpory	Podíl na celkové alokaci v %
1	Adaptabilita	28,7
1.1	Zvýšení adaptability zaměstnanců a konkurenceschopnosti podniků	24,5
1.2	Zvýšení adaptability zaměstnanců a zaměstnavatelů restrukturalizovaných podniků	4,2
2a,b	Aktivní politika trhu práce	33,0
2.1a,b	Posílení aktivních politik zaměstnanosti	28,0
2.2a,b	Modernizace institucí a zavedení systému kvality služeb zaměstnanosti a jejich rozvoj	5,0
3	Sociální integrace a rovné příležitosti	21,8
3.1	Podpora sociální integrace a sociálních služeb	13,3
3.2	Podpora sociální integrace romských lokalit	2,0
3.3	Integrace sociálně vyloučených skupin na trhu práce	3,5
3.4	Rovné příležitosti žen a mužů na trhu práce a sladění rodinného a pracovního života	3,0
4a,b	Veřejná správa a veřejné služby	10,6
4.1a,b	Posilování institucionální kapacity a efektivnosti veřejné správy	10,6
5a,b	Mezinárodní spolupráce	1,9
5.1a,b	Mezinárodní spolupráce	1,9
6a,b	Technická pomoc	4,0
6.1a,b	Podpora řízení, implementace a kontroly operací	4,0

Poznámka:

- OP je víceúčelový, tj. je financován jak z prostředků určených pro cíl Konvergence (a), tak z prostředků pro cíl Regionální konkurenceschopnost a zaměstnanost (b).

Zdroj: Programový dokument OP LZZ

Realizace OP Lidské zdroje a zaměstnanost

V OP Lidské zdroje a zaměstnanost bylo k 3. únoru 2011 podáno 626 žádostí o individuální projekty v celkové hodnotě 30,3 mld. Kč a 15 žádostí o globální granty ve výši 22,0 mld. Kč, v rámci GG bylo podáno 7 852 žádostí o grantové projekty v hodnotě 39,2 mld. Kč. V OP Lidské zdroje a zaměstnanost je vydáno 392 Rozhodnutí o poskytnutí dotace ve výši 22,2 mld. Kč na individuální projekty a 14 Rozhodnutí na globální granty ve výši 19,3 mld. Kč. V rámci GG bylo schváleno 2 199 grantových projektů v hodnotě 10,3 mld. Kč. Proplacené prostředky za IP a GG dosahují 8,8 mld. Kč, což představuje 16,7 % z celkové alokace na program. Objem certifikovaných výdajů předložených EK činí 5,7 mld. Kč, což je 10,8 % z alokace na OP Lidské zdroje a zaměstnanost na období 2007-2013.

Podané žádosti

Počet podaných **žádostí o individuální projekty** se v lednu 2011 nezměnil. Od počátku programového období k 3. únoru 2011 bylo podáno 626 individuálních žádostí v hodnotě cca 30,3 mld. Kč.

Počet podaných **žádostí o globální granty** se v meziměsíčním srovnání nezměnil, k 3. únoru 2011 je podáno 15 žádostí v hodnotě 22,0 mld. Kč.

Počet podaných **žádostí o grantový projekt** se ve sledovaném období zvýšil o 22 žádostí v hodnotě 113,9 mil. Kč. Na tomto nárůstu se nejvíce podílí příjem žádostí v oblasti podpory 3.2 (19 žádostí v hodnotě cca 114,6 mil. Kč), která je zaměřena na podporu sociální integrace romských lokalit. Od počátku programového období k 3. únoru 2011 bylo podáno 7 852 žádostí o grantový projekt v hodnotě cca 39,2 mld. Kč, což o cca 103,3 % převyšuje objem finančních prostředků ve schválených GG (tj. GG s vydaným Rozhodnutím).

Projekty s vydaným Rozhodnutím o poskytnutí dotace

Počet **individuálních projektů** s vydaným Rozhodnutím o poskytnutí dotace se v lednu 2011 zvýšil o 11 projektů v hodnotě 165,7 mil Kč. Od počátku programového období k 3. únoru 2011 bylo vydáno 392 Rozhodnutí na individuální projekty v hodnotě 22,2 mld. Kč.

V meziměsíčním srovnání se počet vydaných Rozhodnutí na **globální granty** nezměnil, k 3. únoru 2011 bylo schváleno 14 GG v hodnotě cca 19,3 mld. Kč.

Počet vydaných Rozhodnutí na **grantové projekty** se ve sledovaném období zvýšil o 234 v hodnotě 1,6 mld. Kč. Od počátku programového období k 3. únoru 2011 bylo vydáno 2 199 Rozhodnutí na GP ve výši cca 10,3 mld. Kč, to představuje cca 53,3 % z finančního objemu ve schválených GG.

Proplacené prostředky příjemcům

V lednu 2011 byly vyplaceny finanční prostředky (**IP a GG**) na účty příjemců ve výši 517,1 mil. Kč. Hodnota všech vyplacených prostředků v IP a GG k 3. únoru 2011 dosahuje 8,8 mld. Kč, což představuje 16,7 % z alokace OP Lidské zdroje a zaměstnanost na programové období 2007–2013.

V OP Lidské zdroje a zaměstnanost je evidováno pět finančně ukončených individuálních projektů v hodnotě 86,5 mil. Kč.

Certifikované výdaje předložené Evropské komisi

Certifikované výdaje předložené Evropské komisi k 3. únoru 2011 dosahují cca 5,7 mld. Kč což představuje 10,8 % z celkové alokace na program. Prostředky v souhrnných žádostech zaúčtovaných PCO k 3. únoru 2011 dosahují 6,3 mld. Kč, tj. 12 % z alokace OP Lidské zdroje a zaměstnanost.

Tab. 30 - Údaje o individuálních projektech (IP) OP Lidské zdroje a zaměstnanost (EU a národní zdroje)

Prioritní osa / Oblast podpory	Podané žádosti		Žádosti vyřazené z administrace		Žádosti ve schvalovacím procesu		Projekty s vydaným Rozhodnutím / podepsanou Smlouvou		Finančně ukončené projekty	
	počet	mil. Kč	počet	mil. Kč	počet	mil. Kč	počet	mil. Kč	počet	mil. Kč
-	a	b	c	d	e	f	g	h	i	J
-	od počátku období		od počátku období		aktuální stav		od počátku období		od počátku období	
1.1	5	3 746,0	0	0,0	1	363,7	4	3 382,3	0	0,0
1.2	9	396,6	0	0,0	0	0,0	9	392,7	0	0,0
1	14	4 142,6	0	0,0	1	363,7	13	3 775,0	0	0,0
2.1a	109	8 541,5	23	1 187,4	12	482,3	74	8 140,4	3	35,3
2.2a	11	1 196,6	2	387,6	3	365,2	6	443,3	0	0,0
2a	120	9 738,1	25	1 575,0	15	847,5	80	8 583,7	3	35,3
2.1b	0	112,4	0	15,6	0	6,3	0	107,1	0	0,5
2.2b	0	15,7	0	5,1	0	4,8	0	5,8	0	0,0
2b	0	128,1	0	20,7	0	11,2	0	112,9	0	0,5
3.1	54	8 950,6	17	3 439,4	6	438,3	31	5 073,6	2	50,7
3.2	15	518,2	6	235,6	4	166,8	5	115,8	0	0,0
3.3	2	59,9	0	0,0	2	59,9	0	0,0	0	0,0
3.4	9	98,4	7	69,8	1	20,9	1	7,6	0	0,0
3	80	9 627,1	30	3 744,8	13	686,0	37	5 197,0	2	50,7
4a.1	379	4 212,1	71	655,4	78	1 299,6	230	2 241,5	0	0,0
4a	379	4 212,1	71	655,4	78	1 299,6	230	2 241,5	0	0,0
4b.1	0	324,0	0	50,4	0	100,0	0	172,4	0	0,0
4b	0	324,0	0	50,4	0	100,0	0	172,4	0	0,0
5a.1	0	0,0	0	0,0	0	0,0	0	0,0	0	0,0
5a	0	0,0	0	0,0	0	0,0	0	0,0	0	0,0
5b.1	0	0,0	0	0,0	0	0,0	0	0,0	0	0,0
5b	0	0,0	0	0,0	0	0,0	0	0,0	0	0,0
6a.1	33	2 068,0	1	2,0	0	0,0	32	2 067,9	0	0,0
6a	33	2 068,0	1	2,0	0	0,0	32	2 067,9	0	0,0
6b.1	0	28,1	0	0,0	0	0,0	0	28,1	0	0,0
6b	0	28,1	0	0,0	0	0,0	0	28,1	0	0,0
OP LZZ	626	30 268,1	127	6 048,3	107	3 308,0	392	22 178,6	5	86,5

Poznámka:

- Program je víceúčelový, OP LZZ je financován jak z prostředků určených pro cíl Konvergence (a), tak z prostředků pro cíl Regionální konkurenceschopnost a zaměstnanost (b). V oblastech podpory, kterých se víceúčelovost týká, jsou žádosti podávány a registrovány pouze u cíle Konvergence (a), ale financování probíhá v daném poměru v rámci obou cílů.
- K datu generování jsou u OP LZZ vedeny 3 nedokončené individuální projekty (IP) v hodnotě 8,4 mil. Kč.
- V meziměsíčním srovnání je u OP LZZ v datech za individuální projekty v oblasti podpory 2a.2 a 2b.2 a 4a.1 a 4b.1 ve sloupci „Podané žádosti“ zaznamenán úbytek objemu finančních prostředků, a to z důvodu optimalizace předpokládaných výdajů v žádostech o podporu v průběhu schvalovacího procesu na doporučení hodnotící komise.

Zdroj: MSC2007 – 3. 2. 2011

Tab. 31 - Údaje o globálních grantech (GG) OP Lidské zdroje a zaměstnanost (EU a národní zdroje)

Prioritní osa / Oblast podpory	Podané žádosti		Žádosti vyřazené z administrace		Žádosti ve schvalovacím procesu		GG s vydaným Rozhodnutím / podepsanou Smlouvou		Finančně ukončené GG	
	počet	mil. Kč	počet	mil. Kč	počet	mil. Kč	počet	mil. Kč	počet	mil. Kč
-	a	b	c	d	e	f	g	h	i	J
-	od počátku období		od počátku období		aktuální stav		od počátku období		od počátku období	
1.1	5	10 612,0	1	1 304,5	0	0,0	4	9 047,5	0	0,0
1.2	1	2 000,0	0	0,0	0	0,0	1	1 030,5	0	0,0
1	6	12 612,0	1	1 304,5	0	0,0	5	10 078,0	0	0,0
2.1a	1	1 492,1	0	0,0	0	0,0	1	1 492,1	0	0,0
2.2a	0	0,0	0	0,0	0	0,0	0	0,0	0	0,0
2a	1	1 492,1	0	0,0	0	0,0	1	1 492,1	0	0,0
2.1b	0	19,6	0	0,0	0	0,0	0	19,6	0	0,0
2.2b	0	0,0	0	0,0	0	0,0	0	0,0	0	0,0
2b	0	19,6	0	0,0	0	0,0	0	19,6	0	0,0
3.1	3	1 538,0	0	0,0	0	0,0	3	1 538,0	0	0,0
3.2	1	477,5	0	0,0	0	0,0	1	477,5	0	0,0
3.3	1	1 865,1	0	0,0	0	0,0	1	1 705,1	0	0,0
3.4	1	1 640,5	0	0,0	0	0,0	1	1 640,5	0	0,0
3	6	5 521,1	0	0,0	0	0,0	6	5 361,1	0	0,0
4a.1	1	1 485,7	0	0,0	0	0,0	1	1 485,7	0	0,0
4a	1	1 485,7	0	0,0	0	0,0	1	1 485,7	0	0,0
4b.1	0	114,3	0	0,0	0	0,0	0	114,3	0	0,0
4b	0	114,3	0	0,0	0	0,0	0	114,3	0	0,0
5a.1	1	664,5	0	0,0	0	0,0	1	664,5	0	0,0
5a	1	664,5	0	0,0	0	0,0	1	664,5	0	0,0
5b.1	0	51,1	0	0,0	0	0,0	0	51,1	0	0,0
5b	0	51,1	0	0,0	0	0,0	0	51,1	0	0,0
6a.1	0	0,0	0	0,0	0	0,0	0	0,0	0	0,0
6a	0	0,0	0	0,0	0	0,0	0	0,0	0	0,0
6b.1	0	0,0	0	0,0	0	0,0	0	0,0	0	0,0
6b	0	0,0	0	0,0	0	0,0	0	0,0	0	0,0
OP LZZ	15	21 960,5	1	1 304,5	0	0,0	14	19 266,5	0	0,0

Poznámka: - Program je víceúčelový, OP LZZ je financován jak z prostředků určených pro cíl Konvergence (a), tak z prostředků pro cíl Regionální konkurenceschopnost a zaměstnanost (b). V oblastech podpory, kterých se víceúčelovost týká, jsou žádosti podávány a registrovány pouze u cíle Konvergence (a), ale financování probíhá v daném poměru v rámci obou cílů. Částky na GG za PO2 byly dle pravidel víceúčelovosti rozděleny na cíl Konvergence (a) a na cíl Regionální konkurenceschopnost a zaměstnanost (b). - K datu generování nejsou u OP LZZ evidovány žádné nedokončené globální granty (GG). - V meziměsíčním srovnání je u OP LZZ v datech za globální granty v oblasti podpory 3.3 ve sloupci „Projekty s vydaným Rozhodnutím / podepsanou Smlouvou“ registrován pokles finančních prostředků. Příčinou je snížení celkových způsobilých veřejných výdajů u jednoho globálního grantu formou dodatku ke smlouvě.

Zdroj: MSC2007 – 3. 2. 2011

Tab. 32 - Údaje o grantových projektech (GP) OP Lidské zdroje a zaměstnanost (EU a národní zdroje)

Prioritní osa / Oblast podpory	Podané žádosti		Žádosti vyřazené z administrace		Žádosti ve schvalovacím procesu		Projekty s vydaným Rozhodnutím / podepsanou Smlouvou		Finančně ukončené projekty	
	počet	mil. Kč	počet	mil. Kč	počet	mil. Kč	počet	mil. Kč	počet	mil. Kč
-	a	b	c	d	e	f	g	h	i	j
-	od počátku období		od počátku období		aktuální stav		od počátku období		od počátku období	
1.1	3 563	19 070,7	1 868	11 013,3	254	1 073,1	1 441	6 960,3	0	0,0
1.2	13	107,7	2	12,3	10	85,8	1	9,6	0	0,0
1	3 576	19 178,4	1 870	11 025,6	264	1 158,8	1 442	6 969,9	0	0,0
2.1a	435	2 082,4	308	1 476,3	72	357,4	55	245,5	0	0,0
2.2a	0	0,0	0	0,0	0	0,0	0	0,0	0	0,0
2a	435	2 082,4	308	1 476,3	72	357,4	55	245,5	0	0,0
2.1b	0	27,4	0	19,4	0	4,7	0	3,2	0	0,0
2.2b	0	0,0	0	0,0	0	0,0	0	0,0	0	0,0
2b	0	27,4	0	19,4	0	4,7	0	3,2	0	0,0
3.1	1 329	5 332,3	882	3 845,8	271	923,1	176	559,6	0	0,0
3.2	249	1 720,4	166	1 211,1	34	203,4	49	305,9	0	0,0
3.3	803	3 852,0	461	2 193,1	245	1 217,3	97	441,7	0	0,0
3.4	855	3 812,4	694	3 161,7	7	26,9	154	623,8	0	0,0
3	3 236	14 717,2	2 203	10 411,8	557	2 370,6	476	1 930,9	0	0,0
4a.1	357	1 612,3	135	606,0	61	279,1	161	727,2	0	0,0
4a	357	1 612,3	135	606,0	61	279,1	161	727,2	0	0,0
4b.1	0	124,0	0	46,6	0	21,5	0	55,9	0	0,0
4b	0	124,0	0	46,6	0	21,5	0	55,9	0	0,0
5a.1	248	1 334,6	177	999,6	6	24,9	65	310,2	0	0,0
5a	248	1 334,6	177	999,6	6	24,9	65	310,2	0	0,0
5b.1	0	102,7	0	76,9	0	1,9	0	23,9	0	0,0
5b	0	102,7	0	76,9	0	1,9	0	23,9	0	0,0
6a.1	0	0,0	0	0,0	0	0,0	0	0,0	0	0,0
6a	0	0,0	0	0,0	0	0,0	0	0,0	0	0,0
6b.1	0	0,0	0	0,0	0	0,0	0	0,0	0	0,0
6b	0	0,0	0	0,0	0	0,0	0	0,0	0	0,0
OP LZZ	7 852	39 179,1	4 693	24 662,2	960	4 219,0	2 199	10 266,8	0	0,0

Poznámka:

- Program je víceúčelový, OP LZZ je financován jak z prostředků určených pro cíl Konvergence (a), tak z prostředků pro cíl Regionální konkurenceschopnost a zaměstnanost (b). V oblastech podpory, kterých se víceúčelost týká, jsou žádosti podávány a registrovány pouze u cíle Konvergence (a), ale financování probíhá v daném poměru v rámci obou cílů.
- K datu generování je u OP evidováno 6 nedokončených grantových projektů (GP) v celkové hodnotě 20,4 mil. Kč.

Zdroj: MSC2007 – 3. 2. 2011

Tab. 33 - Údaje o stavu čerpání finančních prostředků OP Lidské zdroje a zaměstnanost (EU a národní zdroje)

Prioritní osa / Oblast podpory	Celková alokace podpory 2007–2013	Podané žádosti		Projekty s vydaným Rozhodnutím / podepsanou Smlouvou		Proplacené prostředky příjemcům		Prostředky v souhrnných žádostech zaúčtovaných PCO		Certifikované výdaje předložené EK	
		v mil. Kč	%	v mil. Kč	%	v mil. Kč	%	v mil. Kč	%	v mil. Kč	%
-	a	b	b/a	c	c/a	d	d/a	e	e/a	f	f/a
1.1	12 817,2	22 816,7	178,0	10 342,6	80,7	2 079,2	16,2	876,0	6,8	858,6	6,7
1.2	2 217,1	504,3	22,7	402,3	18,1	13,0	0,6	10,2	0,5	5,1	0,2
1	15 034,3	23 321,0	155,1	10 744,9	71,5	2 092,2	13,9	886,2	5,9	863,7	5,7
2.1a	14 604,1	10 623,9	72,7	8 385,9	57,4	3 086,4	21,1	3 035,9	20,8	2 931,0	20,1
2.2a	2 584,5	1 196,6	46,3	443,3	17,2	8,1	0,3	8,1	0,3	5,0	0,2
2a	17 188,6	11 820,5	68,8	8 829,2	51,4	3 094,4	18,0	3 043,9	17,7	2 936,0	17,1
2.1b	192,2	139,8	72,7	110,3	57,4	40,6	21,1	40,0	20,8	38,6	20,1
2.2b	34,0	15,7	46,3	5,8	17,2	0,1	0,3	0,1	0,3	0,1	0,2
2b	226,2	155,5	68,8	116,2	51,4	40,7	18,0	40,1	17,7	38,6	17,1
3.1	7 046,8	14 282,9	202,7	5 633,2	79,9	2 579,0	36,6	1 734,9	24,6	1 367,9	19,4
3.2	1 035,6	2 238,6	216,2	421,7	40,7	153,7	14,8	72,7	7,0	70,5	6,8
3.3	1 809,0	3 912,0	216,2	441,7	24,4	146,2	8,1	17,9	1,0	0,0	0,0
3.4	1 554,7	3 910,8	251,5	631,4	40,6	247,2	15,9	166,2	10,7	121,3	7,8
3	11 446,1	24 344,3	212,7	7 128,0	62,3	3 126,0	27,3	1 991,7	17,4	1 559,7	13,6
4a.1	5 170,2	5 824,5	112,7	2 968,7	57,4	101,6	2,0	67,1	1,3	47,6	0,9
4a	5 170,2	5 824,5	112,7	2 968,7	57,4	101,6	2,0	67,1	1,3	47,6	0,9
4b.1	397,7	448,0	112,7	228,4	57,4	7,8	2,0	5,2	1,3	3,7	0,9
4b	397,7	448,0	112,7	228,4	57,4	7,8	2,0	5,2	1,3	3,7	0,9
5a.1	926,3	1 334,6	144,1	310,2	33,5	85,9	9,3	49,0	5,3	33,0	3,6
5a	926,3	1 334,6	144,1	310,2	33,5	85,9	9,3	49,0	5,3	33,0	3,6
5b.1	71,3	102,7	144,1	23,9	33,5	6,6	9,3	3,8	5,3	2,5	3,6
5b	71,3	102,7	144,1	23,9	33,5	6,6	9,3	3,8	5,3	2,5	3,6
6a.1	2 076,0	2 068,0	99,6	2 067,9	99,6	214,7	10,3	211,3	10,2	181,7	8,8
6a	2 076,0	2 068,0	99,6	2 067,9	99,6	214,7	10,3	211,3	10,2	181,7	8,8
6b.1	28,2	28,1	99,6	28,1	99,6	2,9	10,3	2,9	10,2	2,5	8,8
6b	28,2	28,1	99,6	28,1	99,6	2,9	10,3	2,9	10,2	2,5	8,8
Cíl 1	51 841,4	68 712,9	132,5	32 048,9	61,8	8 714,8	16,8	6 249,2	12,1	5 621,7	10,8
Cíl 2	723,3	734,3	101,5	396,5	54,8	58,1	8,0	51,9	7,2	47,3	6,5
OP LZZ	52 564,7	69 447,2	132,1	32 445,4	61,7	8 772,9	16,7	6 301,0	12,0	5 669,0	10,8

Poznámka:

- Ve sloupci „Proplacené prostředky příjemcům“, „Prostředky v souhrnných žádostech zaúčtovaných PCO“ a „Certifikované výdaje předložené EK“ jsou zahrnuty údaje za IP a GG, a to z důvodu, že certifikace probíhá pouze na úrovni IP a GG, nikoliv GP.
- Měnový kurz: 1 EUR = 24,25 CZK - měsíční kurz převzatý z MSC2007. „Prostředky v souhrnných žádostech zaúčtovaných PCO“ a „Certifikované výdaje předložené EK“ jsou přepočteny kurzem v době zaúčtování v IS Viola, tj. kurz není shodný s aktuálním měsíčním kurzem.

Zdroj: MSC2007 – 3. 2. 2011

INTEGROVANÝ OPERAČNÍ PROGRAM

Finanční prostředky tohoto operačního programu jsou určeny k rozvoji veřejné správy, kultury, cestovního ruchu, informační společnosti, podpore zaměstnanosti, péči o zdraví obyvatel, ke zlepšení bydlení a bezpečnosti obyvatelstva. Cílem Integrovaného OP je podpořit vznik moderní občanské společnosti a zvýšení konkurenceschopnosti všech regionů a ČR jako celku. Integrovaný OP je financován z ERDF.

Z územního hlediska jsou intervence IOP zaměřeny především na podporu regionů ČR zařazených do cíle Konvergence (celé území ČR kromě hlavního města Prahy). U vybraných oblastí podpory se intervence týkají i území hlavního města Prahy (prioritní osa 1, 4 a 6).

Roli řídicího orgánu vykonává Ministerstvo pro místní rozvoj ČR, činnost ZS zastávají Ministerstvo vnitra ČR (oblasti podpory 1.1, 2.1 a 3.4), Ministerstvo práce a sociálních věcí ČR (oblasti podpory 3.1 a 3.3), Ministerstvo zdravotnictví ČR (oblast podpory 3.2), Ministerstvo kultury ČR (oblast podpory 5.1) a Centrum pro regionální rozvoj ČR (oblasti podpory 2.1, 3.1, 3.3, 3.4, 5.2, 5.3 a 4. a 6. prioritní osa). Podrobnější informace jsou uvedeny na internetových stránkách www.strukturalni-fondy.cz/iop.

Tab. 34 - Struktura Integrovaného OP

Číslo prioritní osy / oblasti podpory	Název prioritní osy / oblasti podpory	Podíl na celkové alokaci v %
1a,b	Modernizace veřejné správy	21,1
1.1a,b	Rozvoj informační společnosti ve veřejné správě	21,1
2	Zavádění ICT ve veřejné správě	10,8
2.1	Zavádění ICT v územní veřejné správě	10,8
3	Zvýšení kvality a dostupnosti veřejných služeb	34,4
3.1	Služby v oblasti sociální integrace	5,0
3.2	Služby v oblasti veřejného zdraví	15,7
3.3	Služby v oblasti zaměstnanosti	2,9
3.4	Služby v oblasti bezpečnosti, prevence a řešení rizik	10,8
4a,b	Národní podpora cestovního ruchu	4,1
4.1a,b	Národní podpora rozvoje cestovního ruchu	4,1
5	Národní podpora územního rozvoje	26,6
5.1	Národní podpora využití potenciálu kulturního dědictví	13,4
5.2	Zlepšení prostředí v problémových sídlištích	12,2
5.3	Modernizace a rozvoj systémů tvorby územních politik	1,0
6a,b	Technická pomoc	2,8
6.1a,b	Aktivity spojené s řízením IOP	1,7
6.2a,b	Ostatní náklady technické pomoci IOP	1,1

Poznámka:

- OP je víceúčelový, tj. je financován jak z prostředků určených pro cíl Konvergence (a), tak z prostředků pro cíl Regionální konkurenceschopnost a zaměstnanost (b).

Zdroj: Programový dokument IOP

Realizace Integrovaného OP

V Integrovaném OP bylo k 3. únoru 2011 podáno 7 549 žádostí v celkové výši 48,1 mld. Kč, což představuje 106,3 % z celkové alokace na program. Řídící orgán vydal 6 453 Rozhodnutí o poskytnutí dotace v hodnotě 25,3 mld. Kč (55,8 % z alokace na program na období 2007-2013). Proplacené prostředky na účty příjemců činí 4,5 mld. Kč, což představuje 10,0 % z alokace Integrovaného OP. Objem certifikovaných výdajů dosahuje 2,6 mld. Kč, to je 5,8 % z alokace na období 2007-2013.

Podané žádosti

Finanční objem v podaných žádostech k 3. únoru 2011 přesahuje alokaci na celé programové období o 6,3 % (7 549 podaných žádostí v hodnotě 48,1 mld. Kč). Počet podaných žádostí se v lednu 2011 zvýšil o 50 žádostí ve výši 180,6 mil. Kč.

Nejvyšší meziměsíční nárůst finančních prostředků v podaných žádostech je evidován zejména v oblasti podpory 3.1 (14 žádostí ve výši 53,2 mil. Kč) a v oblasti podpory 5.2 (14 žádostí ve výši 62,2 mil. Kč).

Projekty s vydaným Rozhodnutím o poskytnutí dotace

Celkový finanční objem v projektech s vydaným Rozhodnutím o poskytnutí dotace k 3. únoru 2011 dosahuje 25,3 mld. Kč, tj. 55,8 % z alokace na Integrovaný OP na období 2007 - 2013. Počet schválených projektů se v lednu 2011 zvýšil o 40 Rozhodnutí o poskytnutí dotace v hodnotě 279,4 mil. Kč.

Na meziměsíčním nárůstu finančního objemu ve schválených projektech Integrovaného OP se nejvíce podílí 1. prioritní osa, ve které bylo vydáno Rozhodnutí o poskytnutí dotace v hodnotě 271,0 mil. Kč.

Proplacené prostředky příjemcům

Od počátku programového období k 3. únoru 2011 byly proplaceny finanční prostředky na účty příjemců ve výši 4,5 mld. Kč (10,0 % z alokace Integrovaného OP). V meziměsíčním srovnání je evidován nárůst proplacených prostředků o 163,7 mil. Kč. Nejvíce se na tomto nárůstu podílí proplacení finančních prostředků ve výši 151,5 mil. Kč v oblast podpory 3.2.

V lednu 2011 bylo finančně ukončeno dalších 57 projektů v hodnotě 142,8 mil. Kč. Ke 3. únoru 2011 bylo finančně ukončeno 4 989 projektů o finančním objemu 4,0 mld. Kč (tj. 66,1 % z celkového počtu schválených projektů).

Certifikované výdaje předložené Evropské komisi

V průběhu ledna 2011 nedošlo ke změně finančního objemu certifikovaných výdajů předložených EK (2,6 mld. Kč). Prostředky v souhrnných žádostech zaúčtovaných PCO k 3. únoru 2011 dosahují 4,0 mld. Kč, tj. 8,9 % z alokace Integrovaného OP.

Tab. 35 - Údaje o projektech Integrovaného OP (EU a národní zdroje)

Prioritní osa / Oblast podpory	Podané žádosti		Žádosti vyřazené z administrace		Žádosti ve schvalovacím procesu		Projekty s vydaným Rozhodnutím / podepsanou Smlouvou		Finančně ukončené projekty	
	počet	mil. Kč	počet	mil. Kč	počet	mil. Kč	počet	mil. Kč	počet	mil. Kč
-	a	b	c	d	e	f	g	h	i	j
-	od počátku období		od počátku období		aktuální stav		od počátku období		od počátku období	
1.1a	79	10 743,6	19	1 941,5	3	686,1	57	8 094,6	4	207,5
1a	79	10 743,6	19	1 941,5	3	686,1	57	8 094,6	4	207,5
1.1b	0	826,4	0	149,3	0	52,8	0	622,7	0	16,0
1b	0	826,4	0	149,3	0	52,8	0	622,7	0	16,0
2.1	5 839	5 465,7	283	109,4	226	4 869,3	5 330	487,0	4 463	378,0
2	5 839	5 465,7	283	109,4	226	4 869,3	5 330	487,0	4 463	378,0
3.1	139	1 024,0	75	315,0	55	655,1	9	25,4	3	3,0
3.2 *	133	6 802,0	25	1 207,1	0	0,0	108	5 541,2	37	2 077,0
3.3	7	667,3	4	313,9	1	225,6	2	57,0	0	0,0
3.4	25	2 886,1	2	1 198,9	1	518,6	22	1 077,8	8	513,3
3	304	11 379,4	106	3 034,9	57	1 399,2	141	6 701,4	48	2 593,2
4.1a	61	1 689,0	19	719,5	25	260,4	17	709,2	0	0,0
4a	61	1 689,0	19	719,5	25	260,4	17	709,2	0	0,0
4.1b	61	129,9	20	56,3	24	19,1	17	54,5	0	0,0
4b	61	129,9	20	56,3	24	19,1	17	54,5	0	0,0
5.1	42	14 025,8	24	8 159,4	2	384,3	16	5 461,8	0	0,0
5.2	534	2 345,6	15	71,5	104	340,3	415	1 876,7	141	434,1
5.3	579	501,6	55	48,8	103	98,5	421	349,4	310	254,8
5	1 155	16 873,0	94	8 279,7	209	823,1	852	7 688,0	451	688,9
6.1a	19	764,1	0	0,0	3	55,4	16	676,2	5	77,3
6.2a	31	251,3	0	0,0	8	9,3	23	221,0	18	71,2
6a	50	1 015,5	0	0,0	11	64,7	39	897,2	23	148,5
6.1b	0	14,0	0	0,0	0	1,0	0	12,4	0	1,4
6.2b	0	4,6	0	0,0	0	0,2	0	4,1	0	1,3
6b	0	18,7	0	0,0	0	1,2	0	16,5	0	2,7
Cíl 1	7 488	47 166,2	521	14 085,0	531	8 102,7	6 436	24 577,4	4 989	4 016,1
Cíl 2	61	975,0	20	205,6	24	73,0	17	693,7	0	18,7
IOP	7 549	48 141,1	541	14 290,6	555	8 175,8	6 453	25 271,0	4 989	4 034,8

Poznámka:

- Počet podaných žádostí je u víceřadových prioritních os uveden pouze u oblastí podpory vztahující se k cíli Konvergence (a). V oblastech podpory, které spadají pod cíl Regionální konkurenceschopnost a zaměstnanost (b) je počet nulový (kromě 4. prioritní osy).
- K datu generování je u OP vedeno 78 nedokončených projektů v hodnotě 1,0 mld. Kč. V meziměsíčním srovnání je u IOP v oblasti podpory 3.2 evidován pokles objemu finančních prostředků. Příčinou bylo chybné zadání dat do informačního systému řídicího orgánu. Zprostředkující subjekt (MZD) již provedl kontrolu a opravil všechny zadané údaje.

Zdroj: MSC2007 – 3. 2. 2011

Tab. 36 - Údaje o stavu čerpání finančních prostředků Integrovaného OP (EU a národní zdroje)

Prioritní osa / Oblast podpory	Celková alokace podpory 2007–2013 mil. Kč	Podané žádosti		Projekty s vydaným Rozhodnutím / podepsanou Smlouvou		Proplacené prostředky příjemcům		Prostředky v souhrnných žádostech zaúčtovaných PCO		Certifikované výdaje předložené EK	
		mil. Kč	%	mil. Kč	%	mil. Kč	%	mil. Kč	%	mil. Kč	%
-	a	b	b/a	c	c/a	d	d/a	e	e/a	f	f/a
1a.1	8 869,7	10 743,6	121,1	8 094,6	91,3	309,7	3,5	285,8	3,2	280,3	3,2
1a	8 869,7	10 743,6	121,1	8 094,6	91,3	309,7	3,5	285,8	3,2	280,3	3,2
1b.1	682,3	826,4	121,1	622,7	91,3	23,8	3,5	22,0	3,2	21,6	3,2
1b	682,3	826,4	121,1	622,7	91,3	23,8	3,5	22,0	3,2	21,6	3,2
2.1 *	4 880,4	5 465,7	112,0	487,0	10,0	384,1	7,9	155,1	3,2	128,2	2,6
2	4 880,4	5 465,7	112,0	487,0	10,0	384,1	7,9	155,1	3,2	128,2	2,6
3.1	2 259,4	1 024,0	45,3	25,4	1,1	6,6	0,3	2,3	0,1	0,0	0,0
3.2	7 182,4	6 802,0	94,7	5 541,2	77,1	2 075,8	28,9	1 844,1	25,7	1 583,5	22,0
3.3	1 329,1	667,3	50,2	57,0	4,3	0,0	0,0	0,0	0,0	0,0	0,0
3.4	4 883,2	2 886,1	59,1	1 077,8	22,1	475,0	9,7	475,0	9,7	124,2	2,5
3	15 654,2	11 379,4	72,7	6 701,4	42,8	2 557,4	16,3	2 321,4	14,8	1 707,8	10,9
4a.1	1 728,4	1 689,0	97,7	709,2	41,0	98,7	5,7	98,7	5,7	15,7	0,9
4a	1 728,4	1 689,0	97,7	709,2	41,0	98,7	5,7	98,7	5,7	15,7	0,9
4b.1	133,0	129,9	97,7	54,5	41,0	7,6	5,7	7,6	5,7	1,2	0,9
4b	133,0	129,9	97,7	54,5	41,0	7,6	5,7	7,6	5,7	1,2	0,9
5.1	6 072,9	14 025,8	231,0	5 461,8	89,9	152,1	2,5	153,4	2,5	92,2	1,5
5.2	5 494,1	2 345,6	42,7	1 876,7	34,2	503,6	9,2	500,2	9,1	17,9	0,3
5.3	461,7	501,6	108,6	349,4	75,7	264,1	57,2	264,1	57,2	216,4	46,9
5	12 028,8	16 873,0	140,3	7 688,0	63,9	919,7	7,6	917,6	7,6	326,4	2,7
6a.1	781,9	764,1	97,7	676,2	86,5	170,3	21,8	170,3	21,8	98,6	12,6
6a.2	511,3	251,3	49,2	221,0	43,2	53,3	0,0	53,3	10,4	37,6	7,4
6a	1 293,2	1 015,5	78,5	897,2	69,4	223,5	17,3	223,5	17,3	136,2	10,5
6b.1	14,4	14,0	97,7	12,4	86,5	3,1	21,8	3,1	21,8	1,8	12,6
6b.2	9,4	4,6	49,2	4,1	43,2	1,0	10,4	1,0	10,4	0,7	7,4
6b	23,8	18,7	78,5	16,5	69,4	4,1	17,3	4,1	17,3	2,5	10,5
Cíl 1	44 454,6	47 166,2	106,1	24 577,4	55,3	4 493,1	10,1	4 002,1	9,0	2 594,6	5,8
Cíl 2	839,0	975,0	116,2	693,7	82,7	35,5	4,2	33,7	4,0	25,3	3,0
IOP	45 293,6	48 141,1	106,3	25 271,0	55,8	4 528,6	10,0	4 035,8	8,9	2 619,9	5,8

Poznámka:

- V meziměsíčním srovnání je u IOP v oblasti podpory 3.2 evidován pokles objemu finančních prostředků. Příčinou bylo chybné zadání dat do informačního systému řídicího orgánu. Zprostředkující subjekt (MZD) již provedl kontrolu a opravil všechny zadané údaje. Dále je u IOP v oblasti podpory 2.1 ve sloupci „Certifikované výdaje předložené EK“ evidován pokles objemu finančních prostředků, a to v souvislosti s kontrolami výdajů u projektů CzechPoint Finančními úřady.

- Měnový kurz: 1 EUR = 24,25 CZK - měsíční kurz převzatý z MSC2007. „Prostředky v souhrnných žádostech zaúčtovaných PCO“ a „Certifikované výdaje předložené EK“ jsou přepočteny kurzem v době zaúčtování v IS Viola, tj. kurz není shodný s aktuálním měsíčním kurzem.

Zdroj: MSC2007 – 3. 2. 2011

OPERAČNÍ PROGRAM TECHNICKÁ POMOC

OP Technická pomoc zajišťuje aktivity, které podporují efektivitu řízení Národního strategického referenčního rámce, jeho kontrolu, monitorování a evaluaci realizace NSRR a aktivity, jež jsou spojeny s využitím prostředků SF/ FS. Z územního hlediska jsou intervence OP Technická pomoc zaměřeny na celé území ČR včetně hlavního města Prahy.

Řídícím orgánem OP Technická pomoc je Ministerstvo pro místní rozvoj ČR. Zprostředkujícím subjektem je Centrum pro regionální rozvoj ČR. Podrobnější informace jsou dostupné na www.strukturalni-fondy.cz/op-tp.

Tab. 37 - Struktura OP Technická pomoc

Číslo prioritní osy / oblasti podpory	Název prioritní osy / oblasti podpory	Podíl na celkové alokaci v %
1a,b	Podpora řízení a koordinace	10,5
1.1a,b	Řízení implementace NSRR	6,3
1.2a,b	Finanční řízení, kontrola a audit	1,0
1.3a,b	Řízení a koordinace HSS	1,6
1.4a,b	Příprava nového programového období 2014 +	1,6
2a,b	Monitorování	20,0
2.1a,b	Komunikační a monitorovací systém	20,0
3a,b	Administrativní a absorpční kapacita	41,9
3.1a,b	Podpora administrativních struktur včetně profesního vzdělávání	29,3
3.2a,b	Podpora absorpční kapacity	12,6
4a,b	Publicita	27,7
4.1a,b	Aktivity pro informování a publicitu	22,2
4.2a,b	Správa nástrojů komunikace a řízení KoP OP TP	5,5

Poznámka:

- OP je víceúčelový, tj. je financován jak z prostředků určených pro cíl Konvergence (a), tak z prostředků pro cíl Regionální konkurenceschopnost a zaměstnanost (b).

Zdroj: Programový dokument OP TP

Realizace OP Technická pomoc

K 3. únoru 2011 bylo podáno 126 žádostí o finančním požadavku 7,0 mld. Kč, což představuje 98,7 % z celkové alokace na program. Z podaných žádostí bylo u 83 vydáno Rozhodnutí o poskytnutí dotace ve výši 3,6 mld. Kč (50,1 % z alokace na program na období 2007-2013). Proplacené prostředky příjemcům činí 892,8 mil. Kč, což představuje 12,6 % z alokace na programové období 2007-2013. V OP Technická pomoc byly certifikovány výdaje ve výši 502,2 mil. Kč, to je 7,1 % z celkové alokace programu.

Podané žádosti

V průběhu ledna 2011 bylo v rámci OP Technická pomoc podáno 13 nových žádostí. Od počátku realizace OP Technická pomoc k 3. únoru 2011 podali žadatelé 126 žádostí o finančním požadavku 7,0 mld. Kč, což představuje 98,7 % z alokace na program na období 2007–2013.

Projekty s vydaným Rozhodnutím / podepsanou Smlouvou

Celkem byla v OP Technická pomoc vydána Rozhodnutí / podepsána Smlouva o poskytnutí dotace u 83 žádostí z celkové 126 podaných žádostí (65,9 %). Objem nasmlouvaných finančních prostředků k 3. únoru 2011 činí 3,6 mld. Kč, což představuje 50,1 % z alokace na OP Technická pomoc na období 2007–2013. V meziměsíčním srovnání nebylo vydáno žádné Rozhodnutí / podepsaná Smlouva o poskytnutí dotace.

Proplacené prostředky příjemcům

V průběhu ledna 2011 byl zaznamenán nárůst v objemu prostředků proplacených příjemcům, a to o 10,1 mil. Kč. Celkový objem proplacených prostředků v OP Technická pomoc k 3. únoru 2011 činí 892,8 mil. Kč (12,6 % z alokace na období 2007–2013).

Ve sledovaném období byl finančně ukončen jeden projekt v hodnotě 0,4 mil. Kč. Celkově bylo finančně ukončeno 21 projektů o finančním objemu 506,8 mil. Kč (tj. 25,3 % z celkového počtu schválených projektů).

Certifikované výdaje předložené Evropské komisi

V oblasti certifikovaných výdajů není v meziměsíčním porovnání zaznamenán nárůst. Výše certifikovaných výdajů předložených EK činí k 3. únoru 2011 502,2 mil. Kč, tj. 7,1 % z celkové alokace OP Technická pomoc.

Nově je sledován stav objemu prostředků zahrnutých do souhrnných žádostí a zaúčtovaných PCO. K 3. únoru 2011 bylo zaúčtováno 882,7 mil. Kč, tedy 12,4 % z celkové alokace programu.

Tab. 38 - Údaje o projektech OP Technická pomoc (EU a národní zdroje)

Prioritní osa / Oblast podpory	Podané žádosti		Žádosti vyřazené z administrace		Žádosti ve schvalovacím procesu		Projekty s vydaným Rozhodnutím / podepsanou Smlouvou		Finančně ukončené projekty	
	počet	mil. Kč	počet	mil. Kč	počet	mil. Kč	počet	mil. Kč	počet	mil. Kč
-	a	b	c	d	e	f	g	h	i	j
-	od počátku období		od počátku období		aktuální stav		od počátku období		od počátku období	
1.1a	7	479,6	0	0,0	4	68,9	3	208,8	0	0,0
1.2a	3	44,3	1	7,4	0	0,0	2	33,7	1	29,5
1.3a	1	12,8	0	0,0	0	0,0	1	12,8	0	0,0
1.4a	2	39,4	0	0,0	1	34,5	1	4,9	0	0,0
1a	13	576,1	1	7,4	5	103,4	7	260,2	1	29,5
1.1b	0	7,4	0	0,0	0	1,1	0	3,2	0	0,0
1.2b	0	0,7	0	0,1	0	0,0	0	0,5	0	0,5
1.3b	0	0,2	0	0,0	0	0,0	0	0,2	0	0,0
1.4b	0	0,6	0	0,0	0	0,5	0	0,1	0	0,0
1b	0	8,9	0	0,1	0	1,6	0	4,0	0	0,5
2.1a	54	2 918,7	18	1 937,6	8	363,6	28	616,8	13	174,9
2a	54	2 918,7	18	1 937,6	8	363,6	28	616,8	13	174,9
2.1b	0	47,3	0	31,4	0	5,9	0	10,0	0	2,8
2b	0	47,3	0	31,4	0	5,9	0	10,0	0	2,8
3.1a	52	2 233,7	3	45,7	5	141,8	44	1 897,9	7	294,4
3.2a	2	541,2	0	0,0	0	0,0	2	168,3	0	0,0
3a	54	2 774,9	3	45,7	5	141,8	46	2 066,2	7	294,4
3.1b	0	36,3	0	0,7	0	2,3	0	30,9	0	4,8
3.2b	0	8,8	0	0,0	0	0,0	0	2,7	0	0,0
3b	0	45,1	0	0,7	0	2,3	0	33,6	0	4,8
4.1a	3	528,8	0	0,0	2	59,9	1	468,9	0	0,0
4.2a	2	93,6	0	0,0	1	5,0	1	88,6	0	0,0
4a	5	622,4	0	0,0	3	65,0	2	557,4	0	0,0
4.1b	0	8,7	0	0,0	0	1,0	0	7,7	0	0,0
4.2b	0	1,5	0	0,0	0	0,1	0	1,4	0	0,0
4b	0	10,2	0	0,0	0	1,1	0	9,1	0	0,0
Cíl 1	126	6 892,1	22	1 990,6	21	673,8	83	3 500,6	21	498,7
Cíl 2	0	111,5	0	32,2	0	10,9	0	56,7	0	8,1
OP TP	126	7 003,6	22	2 022,8	21	684,6	83	3 557,3	21	506,8

Poznámka:

- Počet podaných projektových žádostí je vzhledem k vícečlivosti programu uveden pouze u oblastí podpory vztahující se k cíli Konvergence (a). V oblastech podpory náležících k cíli Regionální konkurenceschopnost a zaměstnanost (b) je počet nulový.
- K datu generování je u OP TP evidován jeden nedokončený projekt v celkové hodnotě 90 mil. Kč.

Zdroj: MSC2007 – 3. 2. 2011

Tab. 39 - Údaje o stavu čerpání finančních prostředků OP Technická pomoc (EU a národní zdroje)

Prioritní osa / Oblast podpory	Celková alokace podpory 2007–2013	Podané žádosti		Projekty s vydaným Rozhodnutím / podepsanou Smlouvou		Proplacené prostředky příjemcům		Prostředky v souhrnných žádostech zaúčtovaných PCO		Certifikované výdaje předložené EK	
		v mil. Kč	v mil. Kč	%	v mil. Kč	%	v mil. Kč	%	v mil. Kč	%	v mil. Kč
-	a	b	b/a	c	c/a	d	d/a	e	e/a	f	f/a
1.1a	437,5	479,6	109,6	208,8	47,7	43,7	10,0	43,7	10,0	32,4	7,4
1.2a	74,7	44,3	59,3	33,7	45,1	29,5	39,5	29,5	39,5	29,5	39,5
1.3a	109,1	12,8	11,7	12,8	11,7	2,3	2,1	0,5	0,5	0,5	0,5
1.4a	109,0	39,4	36,1	4,9	4,5	0,0	0,0	0,0	0,0	0,0	0,0
1a	730,4	576,1	78,9	260,2	35,6	75,5	10,3	73,7	10,1	62,4	8,5
1.1b	7,1	7,4	104,8	3,2	45,6	0,7	9,7	0,7	9,7	0,5	7,2
1.2b	1,2	0,7	56,7	0,5	43,2	0,5	39,4	0,5	39,4	0,5	39,4
1.3b	1,8	0,2	11,2	0,2	11,2	0,0	2,1	0,0	0,5	0,0	0,5
1.4b	1,8	0,6	34,5	0,1	4,3	0,0	0,0	0,0	0,0	0,0	0,0
1b	11,8	8,9	75,4	4,0	34,1	1,2	10,1	1,2	9,9	1,0	8,4
2.1a	1 401,4	2 918,7	208,3	616,8	44,0	225,2	16,1	224,8	16,0	164,9	11,8
2a	1 401,4	2 918,7	208,3	616,8	44,0	225,2	16,1	224,8	16,0	164,9	11,8
2.1b	22,7	47,3	208,3	10,0	44,0	3,6	16,0	3,6	16,0	2,7	11,7
2b	22,7	47,3	208,3	10,0	44,0	3,6	16,0	3,6	16,0	2,7	11,7
3.1a	2 051,5	2 233,7	108,9	1 897,9	92,5	406,3	19,8	398,6	19,4	253,3	12,3
3.2a	873,0	541,2	62,0	168,3	19,3	1,2	0,1	1,2	0,1	1,2	0,1
3a	2 924,5	2 774,9	94,9	2 066,2	70,7	407,5	13,9	399,7	13,7	254,5	8,7
3.1b	33,2	36,3	109,3	30,9	92,9	6,6	19,8	6,5	19,5	4,1	12,4
3.2b	14,1	8,8	62,2	2,7	19,4	0,0	0,1	0,0	0,1	0,0	0,1
3b	47,4	45,1	95,3	33,6	70,9	6,6	14,0	6,5	13,7	4,1	8,7
4.1a	1 542,9	528,8	34,3	468,9	30,4	170,4	11,0	170,4	11,0	12,4	0,8
4.2a	385,6	93,6	24,3	88,6	23,0	0,0	0,0	0,0	0,0	0,0	0,0
4a	1 928,4	622,4	32,3	557,4	28,9	170,4	8,8	170,4	8,8	12,4	0,6
4.1b	25,0	8,7	34,6	7,7	30,7	2,8	11,2	2,8	11,2	0,2	0,8
4.2b	6,2	1,5	24,5	1,4	23,2	0,0	0,0	0,0	0,0	0,0	0,0
4b	31,2	10,2	32,6	9,1	29,2	2,8	8,9	2,8	8,9	0,2	0,6
Cíl 1	6 984,7	6 892,1	98,7	3 500,6	50,1	878,5	12,6	868,6	12,4	494,2	7,1
Cíl 2	113,1	111,5	98,6	56,7	50,2	14,2	12,6	14,1	12,4	8,0	7,1
OP TP	7 097,8	7 003,6	98,7	3 557,3	50,1	892,8	12,6	882,7	12,4	502,2	7,1

Poznámka:

- Měnový kurz: 1 EUR = 24,25 CZK - měsíční kurz převzatý z MSC2007, „Prostředky v souhrnných žádostech zaúčtovaných PCO“ a „Certifikované výdaje předložené EK“ jsou přepočteny kurzem v době zaúčtování v IS Viola, tj. kurz není shodný s aktuálním měsíčním kurzem.

Zdroj: MSC2007 – 3. 2. 2011

7.B STAV REGIONÁLNÍCH OPERAČNÍCH PROGRAMŮ CÍLE 1

REGIONÁLNÍ OPERAČNÍ PROGRAM REGIONU SOUDRŽNOSTI SEVEROZÁPAD

Tento program je zaměřen na regeneraci a rozvoj měst a oživení venkovských oblastí, na zlepšení dopravního a hospodářského napojení regionu na sousední regiony a na využití přírodního a kulturního potenciálu pro udržitelný rozvoj cestovního ruchu. ROP Severozápad je financován z ERDF.

Z územního hlediska jsou intervence ROP Severozápad zaměřeny na Karlovarský a Ústecký kraj.

Úlohu řídicího orgánu zastává Regionální rada regionu soudržnosti Severozápad se sídlem v Ústí nad Labem. Podrobnější informace jsou uvedeny na internetových stránkách www.nuts2severozapad.cz.

Tab. 40 - Struktura ROP Severozápad

Číslo prioritní osy / oblasti podpory	Název prioritní osy / oblasti podpory	Podíl na celkové alokaci v %
1	Regenerace a rozvoj měst	39,9
1.1	Podpora rozvojových pólů regionu	17,1
1.2	Podpora revitalizace a regenerace středních a malých měst	10,4
1.3	Infrastruktura v oblasti rozvoje lidských zdrojů	12,4
2	Integrovaná podpora místního rozvoje	4,3
2.1	Budování kapacity pro místní rozvoj, informovanost a osvěta veřejnosti	0,4
2.2	Investice pro zlepšení fyzické infrastruktury	3,9
3	Dostupnost a dopravní obslužnost	34,0
3.1	Rozvoj dopravní infrastruktury regionálních a nadregionálního významu	23,3
3.2	Rozvoj dopravní obslužnosti v regionu	10,7
4	Udržitelný rozvoj cestovního ruchu	18,1
4.1	Budování a rozvoj atraktivit a infrastruktury v cestovním ruchu	12,0
4.2	Zlepšování kvality a nabídky ubytovacích a stravovacích zařízení	5,8
4.3	Podpora marketingu a tvorby rozvoje produktů cestovního ruchu	1,3
5	Technická asistence	2,7
5.1	Podpora implementace ROP Severozápad	2,1
5.2	Podpora rozvoje absorpční kapacity a publicity	0,6

Zdroj: Programový dokument ROP SZ

Realizace ROP Severozápad

Od počátku programového období bylo k 3. únoru 2011 podáno celkem 788 žádostí v hodnotě 33,6 mld. Kč (156,8 % z celkové alokace). S příjemci bylo podepsáno 234 Smluv v hodnotě 15,2 mld. Kč (70,7 % z celkové alokace). Ke stejnému datu byly příjemcům na jejich účty proplaceny finanční prostředky ve výši 7,3 mld. Kč, to znamená 34,1 % z celkové alokace a certifikována byla částka ve výši 3,4 mld. Kč (16,1 % z celkové alokace).

Podané žádosti

V průběhu měsíce ledna 2011 nebyla zaregistrována žádná nová žádost. Celkem bylo do operačního programu podáno 788 žádostí s nárokem na dotaci ve výši 33,6 mld. Kč. Tato částka významně převyšuje celkovou alokaci operačního programu, a to o více než 56 %. V roce 2011 řídicí orgán plánuje vyhlásit další výzvy s celkovým objemem alokace cca 2 mld. Kč (bez započtení alokace na výzvy oblasti podpory 1.1, 3.1 a 5. prioritní osy). Nejvíce finančních prostředků je pro nové výzvy vyčleněno na rozvoj cestovního ruchu, více než 1,1 mld. Kč.

Projekty s podepsanou Smlouvou o poskytnutí dotace

Počet projektů s podepsanou Smlouvou se v průběhu měsíce ledna 2011 také nezměnil. Řídicí orgán poskytl dotaci 234 příjemcům. Její celková výše dosáhla částky 15,2 mld. Kč, což je v porovnání s celkovou alokací 70,7 %. Oproti předchozímu měsíci (prosinec 2010) byl zaznamenán pokles celkového objemu schválené dotace o 4,0 mil. Kč, který byl způsoben snížením způsobilých výdajů u projektů v oblasti podpory 1.2, 4.2 a 4.3. V současné době rozdíl mezi celkovou alokací na operační program a výši schválené dotace tvoří v přepočtu 6,3 mld. Kč (29,3 % z celkové alokace operačního programu).

Proplacené prostředky příjemcům

Řídicí orgán dosud proplatil příjemcům celkem 7,3 mld. Kč. To je o 2,0 mil. Kč více než v předchozím měsíci. V porovnání s celkovou alokací bylo příjemcům ke 3. únoru 2011 proplaceno 34,1 % z celkové alokace, což řadí řídicí orgán ROP Severozápad na čtvrté místo ve srovnání s ostatními regionálními operačními programy.

Počet finančně ukončených projektů meziměsíčně pozvolna narůstá. Ke 3. únoru 2011 bylo finančně ukončeno celkem 87 projektů v hodnotě 4,3 mld. Kč (tj. 37 % z celkového počtu schválených projektů).

Certifikované výdaje předložené Evropské komisi

Ve sloupci certifikované výdaje předložené Evropské komisi nebyla zaznamenána v průběhu ledna 2011 žádná změna. Tyto výdaje dosahují výše 3,4 mld. Kč, to představuje 16,1 % z celkové alokace. Prostředky uvedené v souhrnných žádostech zaúčtovaných PCO jsou ve výši 6,7 mld. Kč, tj. 31,2 % z celkové alokace na operační program.

Tab. 41 - Údaje o projektech ROP Severozápad (EU a národní zdroje)

Prioritní osa / Oblast podpory	Podané žádosti		Žádosti vyřazené z administrace		Žádosti ve schvalovacím procesu		Projekty s vydaným Rozhodnutím / podepsanou Smlouvou		Finančně ukončené projekty	
	počet	mil. Kč	počet	mil. Kč	počet	mil. Kč	počet	mil. Kč	počet	mil. Kč
-	a	b	c	d	e	f	g	h	i	j
-	od počátku období		od počátku období		aktuální stav		od počátku období		od počátku období	
1.1	35	3 761,0	5	331,6	5	875,9	25	2 526,2	2	148,8
1.2	170	8 225,1	119	5 928,0	10	362,6	41	1 912,6	11	648,5
1.3	39	3 663,5	15	1 159,8	3	164,9	21	2 337,7	10	683,3
1	244	15 649,6	139	7 419,4	18	1 403,4	87	6 776,5	23	1 480,6
2.1	53	181,4	26	94,6	15	55,2	12	31,5	3	5,5
2.2	217	5 063,2	183	4 226,2	10	197,9	24	632,0	15	373,5
2	270	5 244,6	209	4 320,8	25	253,1	36	663,5	18	379,0
3.1	15	4 224,0	3	890,2	0	0,0	12	3 266,6	9	1 882,2
3.2	11	2 245,8	1	55,4	3	277,0	7	1 913,1	0	0,0
3	26	6 469,9	4	945,6	3	277,0	19	5 179,7	9	1 882,2
4.1	36	2 271,3	22	1 005,2	1	54,1	13	1 200,4	7	179,3
4.2	116	3 230,0	75	1 989,3	13	494,8	28	743,0	7	160,6
4.3	81	313,2	41	142,7	0	0,0	40	168,0	18	48,1
4	233	5 814,4	138	3 137,2	14	548,8	81	2 111,4	32	388,1
5.1	7	387,9	0	0,0	0	0,0	7	387,8	4	119,7
5.2	8	51,8	4	12,8	0	0,0	4	39,0	1	15,4
5	15	439,7	4	12,8	0	0,0	11	426,8	5	135,1
ROP SZ	788	33 618,2	494	15 835,8	60	2 482,4	234	15 157,9	87	4 265,0

Poznámka:

- K datu generování je u ROP Severozápad vedeno 7 nedokončených projektů v celkové hodnotě 281,1 mil. Kč.
- V meziměsíčním srovnání je u ROP SZ evidován v oblasti podpory 1.2, 4.2 a 4.3 ve sloupci „Projekty s vydaným Rozhodnutím / podepsanou Smlouvou“ pokles objemu finančních prostředků. Důvodem je snížení celkových způsobilých veřejných výdajů projektů formou dodatku ke smlouvě v průběhu měsíce ledna 2011.

Zdroj: MSC2007 – 3. 2. 2011

Tab. 42 - Údaje o stavu čerpání finančních prostředků ROP Severozápad (EU a národní zdroje)

Prioritní osa / Oblast podpory	Celková alokace podpory 2007–2013	Podané žádosti		Projekty s vydaným Rozhodnutím / podepsanou Smlouvou		Proplacené prostředky příjemcům		Prostředky v souhrnných žádostech zaúčtovaných PCO		Certifikované výdaje předložené EK	
		mil. Kč	mil. Kč	%	mil. Kč	%	mil. Kč	%	mil. Kč	%	mil. Kč
-	a	b	b/a	c	c/a	d	d/a	e	e/a	f	f/a
1.1	3 664,4	3 761,0	102,6	2 526,2	68,9	1 063,0	29,0	1 060,5	28,9	529,0	14,4
1.2	2 224,3	8 225,1	369,8	1 912,6	86,0	1 033,0	46,4	1 032,4	46,4	472,0	21,2
1.3	2 632,7	3 663,5	139,2	2 337,7	88,8	948,6	36,0	488,5	18,6	0,0	0,0
1	8 521,5	15 649,6	183,6	6 776,5	79,5	3 044,6	35,7	2 581,4	30,3	1 001,1	11,7
2.1	93,1	181,4	194,9	31,5	33,8	8,2	8,8	8,2	8,8	5,4	5,8
2.2	847,9	5 063,2	597,1	632,0	74,5	497,1	58,6	495,4	58,4	267,1	31,5
2	941,1	5 244,6	557,3	663,5	70,5	505,3	53,7	503,6	53,5	272,5	29,0
3.1	5 017,2	4 224,0	84,2	3 266,6	65,1	2 176,1	43,4	2 175,3	43,4	1 137,0	22,7
3.2	2 272,6	2 245,8	98,8	1 913,1	84,2	0,0	0,0	0,0	0,0	0,0	0,0
3	7 289,8	6 469,9	88,8	5 179,7	71,1	2 176,1	29,9	2 175,3	29,8	1 137,0	15,6
4.1	2 562,1	2 271,3	88,6	1 200,4	46,9	882,4	34,4	882,4	34,4	622,8	24,3
4.2	1 250,3	3 230,0	258,3	743,0	59,4	332,3	26,6	332,3	26,6	223,1	17,8
4.3	285,8	313,2	109,6	168,0	58,8	55,6	19,5	55,6	19,5	23,5	8,2
4	4 098,3	5 814,4	141,9	2 111,4	51,5	1 270,3	31,0	1 270,3	31,0	869,5	21,2
5.1	457,2	387,9	84,8	387,8	84,8	290,5	63,5	148,6	32,5	148,6	32,5
5.2	127,3	51,8	40,7	39,0	30,6	32,3	25,4	13,4	10,5	13,4	10,5
5	584,5	439,7	75,2	426,8	73,0	322,8	55,2	162,0	27,7	162,0	27,7
ROP SZ	21 435,2	33 618,2	156,8	15 157,9	70,7	7 319,2	34,1	6 692,6	31,2	3 441,9	16,1

Poznámka:

- Měnový kurz: 1 EUR = 24,25 CZK - měsíční kurz převzatý z MSC2007, „Prostředky v souhrnných žádostech zaúčtovaných PCO“ a „Certifikované výdaje předložené EK“ jsou přepočteny kurzem v době zaúčtování v IS Viola, tj. kurz není shodný s aktuálním měsíčním kurzem.
- V meziměsíčním srovnání je u ROP SZ evidován v oblasti podpory 1.2, 4.2 a 4.3 ve sloupci „Projekty s vydaným Rozhodnutím / podepsanou Smlouvou“ pokles objemu finančních prostředků. Důvodem je snížení celkových způsobilých veřejných výdajů projektů formou dodatku ke smlouvě v průběhu měsíce ledna 2011.

Zdroj: MSC2007 – 3. 2. 2011

REGIONÁLNÍ OPERAČNÍ PROGRAM REGIONU SOUDRŽNOSTI MORAVSKOSLEZSKO

Tento ROP je zaměřen na zvýšení kvality regionálních komunikací, vytváření příznivých podmínek pro pěší a cyklistickou dopravu, zlepšení kvality života obyvatel a atraktivity regionů pro investory a návštěvníky stejně jako na zlepšování podmínek obyvatelstva pro práci i volný čas. ROP Moravskoslezsko je financován z ERDF.

Z územního hlediska jsou intervence ROP Moravskoslezsko zaměřeny na celý region soudržnosti Moravskoslezsko.

Úlohu řídicího orgánu zastává Regionální rada regionu soudržnosti Moravskoslezsko se sídlem v Ostravě. Další informace jsou uvedeny na internetových stránkách www.rr-moravskoslezsko.cz.

Tab. 43 - Struktura ROP Moravskoslezsko

Číslo prioritní osy / oblasti / podoblasti podpory	Název prioritní osy / oblasti / podoblasti podpory	Podíl na celkové alokaci v %
1	Regionální infrastruktura a dostupnost	40,3
1.1/1.1.1	Regionální infrastruktura a dostupnost/Výstavba, modernizace a rekonstrukce komunikací II. a III. Třídy	14,5
1.1/1.1.2	Regionální infrastruktura a dostupnost/Bezpečnost na komunikacích, cyklo a pěší doprava	
1.2	Rozvoj a dostupnost letiště Ostrava	12,4
1.3/1.3.1	Rozvoj dopravní obslužnosti/Integrace veřejné dopravy a rozvoj její infrastruktury	10,4
1.3/1.3.2	Rozvoj dopravní obslužnosti/Pořízení dopravních prostředků veřejné dopravy včetně specifického vozového parku	
1.4	Infrastruktura integrovaného záchranného systému a krizového řízení	3,0
2	Podpora prosperity regionu	25,5
2.1/2.1.1	Infrastruktura veřejných služeb/Rozvoj infrastruktury pro vzdělávání	9,8
2.1/2.1.2	Infrastruktura veřejných služeb/Rozvoj infrastruktury sociálních služeb	
2.1/2.1.3	Infrastruktura veřejných služeb/Podpora zajištění efektivnosti a dostupnosti poskytování zdravotnických služeb	
2.1/2.1.4	Infrastruktura veřejných služeb/Podpora rozvoje veřejných informačních služeb poskytovaných knihovnami	
2.2/2.2.1	Rozvoj cestovního ruchu/Výstavba, revitalizace a modernizace turistické infrastruktury, doprovodných služeb a atraktivit cestovního ruchu	8,8
2.2/2.2.2	Rozvoj cestovního ruchu/Rozvoj a zvyšování úrovně ubytovacích zařízení	
2.2/2.2.3	Rozvoj cestovního ruchu/Zvýšení kvality turistických informačních center	
2.2/2.2.4	Rozvoj cestovního ruchu/Organizace a kooperace v cestovním ruchu	
2.3	Podpora využívání brownfields	6,3
2.4	Marketing regionu	0,6
3	Rozvoj měst	23,8
3.1	Rozvojové póly regionu	15,0
3.2	Subregionální centra	8,8
4	Rozvoj venkova	7,0
4.1	Rozvoj venkova	7,0
5	Technická asistence	3,4
5.1	Implementace operačního programu	3,2
5.2	Podpora absorpční kapacity	0,2

Zdroj: Programový dokument ROP MSK

Realizace ROP Moravskoslezsko

Od počátku programového období k 3. únoru 2011 bylo na řídicí orgán ROP Moravskoslezsko podáno celkem 1 147 žádostí v hodnotě 27,3 mld. Kč (132,3 % z celkové alokace). S příjemci bylo podepsáno 398 Smluv v celkové hodnotě 9,6 mld. Kč (46,5 % z celkové alokace). Ke stejnému datu bylo příjemcům na jejich účty proplaceno téměř 5,0 mld. Kč (24,0 % z celkové alokace) a certifikovány byly výdaje ve výši 3,7 mld. Kč, to znamená 17,9 % z celkové alokace.

Podané žádosti

Stav počtu podaných žádostí se v průběhu měsíce ledna 2011 zvýšil o tři žádosti s celkovými nároky ve výši 34,3 mil. Kč. Žadatelé předložili na řídicí orgán dvě nové žádosti v oblasti podpory 2.2 a jednu žádost v oblasti podpory 3.1. Celkový objem požadované dotace dosáhl k 3. únoru 2011 výše 27,3 mld. Kč, to je o 32,3 % více než celková alokace na operační program. V roce 2011 řídicí orgán plánuje vyhlásit další výzvy s celkovým objemem alokace cca 1 mld. Kč (bez započtení alokace na výzvu na oblast podpory 3.1).

Projekty s podepsanou Smlouvou o poskytnutí dotace

Počet projektů s podepsanou Smlouvou se v průběhu měsíce ledna 2011 zvýšil o sedm projektů v hodnotě 172,8 mil. Kč. V současné době řídicí orgán poskytl dotaci 398 příjemcům. Její celková výše dosáhla částky 9,6 mld. Kč, což je v porovnání s celkovou alokací na operační program 46,5 %. V této kategorii (podíl objemu schválených finančních prostředků na celkové alokaci) řídicí orgán zůstává na posledním místě ve srovnání s ostatními regionálními operačními programy.

Proplacené prostředky příjemcům

Řídicí orgán dosud proplatil příjemcům téměř 5,0 mld. Kč, to je o 42 mil. Kč více než v předchozím měsíci (prosinec 2010). Tato částka tvoří 24,0 % z celkové alokace operačního programu.

Výrazný nárůst ve srovnání s předchozím měsícem (prosinec 2010) byl zaznamenán ve sloupci finančně ukončených projektů. V průběhu ledna 2011 přibýlo dalších 44 finančně ukončených projektů v hodnotě 472,2 mil. Kč. K 3. únoru 2011 bylo finančně ukončeno celkem 169 projektů o finančním objemu 3,4 mld. Kč (tj. 43,2 % z celkového počtu schválených projektů).

Certifikované výdaje předložené Evropské komisi

Certifikované výdaje předložené Evropské komisi k 3. únoru 2011 dosahují výše 3,7 mld. Kč (17,9 % z celkové alokace). V porovnání s předchozím měsícem (prosinec 2010) se tato hodnota nezměnila. Prostředky uvedené v souhrnných žádostech zaúčtovaných PCO jsou ve výši 4,7 mld. Kč, tj. 22,8 % z celkové alokace na operační program.

Tab. 44 - Údaje o projektech ROP Moravskoslezsko (EU a národní zdroje)

Prioritní osa / Oblast podpory	Podané žádosti		Žádosti vyřazené z administrace		Žádosti ve schvalovacím procesu		Projekty s vydaným Rozhodnutím / podepsanou Smlouvou		Finančně ukončené projekty	
	počet	mil. Kč	počet	mil. Kč	počet	mil. Kč	počet	mil. Kč	počet	mil. Kč
-	a	b	c	d	e	f	g	h	i	j
-	od počátku období		od počátku období		aktuální stav		od počátku období		od počátku období	
1.1	75	4 064,4	24	322,8	28	1 890,1	23	1 793,5	13	1 017,6
1.2	4	690,7	0	0,0	2	511,7	2	187,4	1	75,0
1.3	18	3 335,3	0	0,0	15	2 067,0	3	1 259,8	0	0,0
1.4	2	690,1	0	0,0	0	0,0	2	690,1	0	0,0
1	99	8 780,5	24	322,8	45	4 468,8	30	3 930,8	14	1 092,6
2.1	160	3 165,8	49	1 798,0	23	717,4	88	644,7	24	97,7
2.2	183	3 199,7	120	2 006,1	22	259,0	41	935,7	12	96,8
2.3	15	838,0	4	162,2	1	48,4	10	597,1	4	523,2
2.4	4	163,5	0	0,0	1	32,4	3	130,7	0	0,0
2	362	7 367,0	173	3 966,3	47	1 057,2	142	2 308,2	40	717,7
3.1	28	1 780,5	1	116,4	14	796,8	13	827,4	6	242,7
3.2	214	3 519,6	68	1 326,9	96	1 441,4	50	749,5	36	458,9
3	242	5 300,2	69	1 443,3	110	2 238,3	63	1 576,9	42	701,6
4.1	431	5 329,8	208	3 066,9	73	964,8	150	1 289,8	67	569,2
4	431	5 329,8	208	3 066,9	73	964,8	150	1 289,8	67	569,2
5.1	6	489,2	0	0,0	0	0,0	6	471,3	3	275,7
5.2	7	3,3	0	0,0	0	0,0	7	3,3	3	0,9
5	13	492,5	0	0,0	0	0,0	13	474,6	6	276,7
ROP MS	1 147	27 270,0	474	8 799,4	275	8 729,1	398	9 580,3	169	3 357,7

Poznámka:

- K datu generování jsou u ROP MS vedeny 4 nedokončené projekty v celkové hodnotě 85,4 mil. Kč.

Zdroj: MSC2007 – 3. 2. 2011

Tab. 45 - Údaje o stavu čerpání finančních prostředků ROP Moravskoslezsko (EU a národní zdroje)

Prioritní osa / Oblast podpory	Celková alokace podpory 2007–2013		Podané žádosti		Projekty s vydaným Rozhodnutím / podepsanou Smlouvou		Proplacené prostředky příjemcům		Prostředky v souhrnných žádostech zaúčtovaných PCO		Certifikované výdaje předložené EK	
	mil. Kč	mil. Kč	%	mil. Kč	%	mil. Kč	%	mil. Kč	%	mil. Kč	%	
-	a	b	b/a	c	c/a	d	d/a	e	e/a	f	f/a	
1.1	3 725,4	4 064,4	109,1	1 793,5	48,1	1 038,4	27,9	1 038,4	27,9	976,2	26,2	
1.2	1 829,7	690,7	37,7	187,4	10,2	112,3	6,1	112,3	6,1	72,2	3,9	
1.3	2 130,0	3 335,3	156,6	1 259,8	59,1	147,8	6,9	147,8	6,9	37,9	1,8	
1.4	665,0	690,1	103,8	690,1	103,8	553,9	83,3	553,9	83,3	317,8	47,8	
1	8 350,1	8 780,5	105,2	3 930,8	47,1	1 852,4	22,2	1 852,4	22,2	1 404,0	16,8	
2.1	2 470,7	3 165,8	128,1	644,7	26,1	179,2	7,3	179,2	7,3	122,7	5,0	
2.2	1 742,4	3 199,7	183,6	935,7	53,7	276,6	15,9	276,5	15,9	224,9	12,9	
2.3	815,1	838,0	102,8	597,1	73,3	535,2	65,7	535,2	65,7	523,5	64,2	
2.4	195,0	163,5	83,8	130,7	67,0	38,9	20,0	38,9	20,0	38,9	20,0	
2	5 223,1	7 367,0	141,0	2 308,2	44,2	1 030,0	19,7	1 029,8	19,7	910,1	17,4	
3.1	3 066,1	1 780,5	58,1	827,4	27,0	388,6	12,7	371,3	12,1	194,0	6,3	
3.2	1 816,1	3 519,6	193,8	749,5	41,3	541,0	29,8	540,5	29,8	456,0	25,1	
3	4 882,3	5 300,2	108,6	1 576,9	32,3	929,7	19,0	911,8	18,7	650,0	13,3	
4.1	1 462,7	5 329,8	364,4	1 289,8	88,2	702,4	48,0	702,3	48,0	563,4	38,5	
4	1 462,7	5 329,8	364,4	1 289,8	88,2	702,4	48,0	702,3	48,0	563,4	38,5	
5.1	663,2	489,2	73,8	471,3	71,1	438,4	66,1	204,7	30,9	163,1	24,6	
5.2	34,8	3,3	9,6	3,3	9,6	2,6	7,4	1,4	3,9	1,1	3,1	
5	698,0	492,5	70,6	474,6	68,0	441,0	63,2	206,1	29,5	164,2	23,5	
ROP MS	20 616,1	27 270,0	132,3	9 580,3	46,5	4 955,5	24,0	4 702,4	22,8	3 691,7	17,9	

Poznámka:

- Měnový kurz: 1 EUR = 24,25 CZK - měsíční kurz převzatý z MSC2007, „Prostředky v souhrnných žádostech zaúčtovaných PCO“ a „Certifikované výdaje předložené EK“ jsou přepočteny kurzem v době zaúčtování v IS Viola, tj. kurz není shodný s aktuálním měsíčním kurzem.

Zdroj: MSC2007 – 3. 2. 2011

REGIONÁLNÍ OPERAČNÍ PROGRAM REGIONU SOUDRŽNOSTI JIHOVÝCHOD

Intervence tohoto ROP jsou zaměřeny na řešení problému regionu v oblastech podpory regionální a místní dopravní infrastruktury, rozvoje nemotorové dopravy a veřejné linkové dopravy, služeb cestovního ruchu, dalšího rozvoje městského a venkovského prostředí. ROP Jihovýchod je financován z ERDF.

Z územního hlediska jsou intervence ROP Jihovýchod zaměřeny na celý region soudržnosti Jihovýchod, tedy na kraj Vysočina a na Jihomoravský kraj.

Úlohu Řídícího orgánu zastává Regionální rada regionu soudržnosti Jihovýchod se sídlem v Brně. Podrobnější informace jsou uvedeny na internetových stránkách www.jihovychod.cz.

Tab. 46 - Struktura ROP Jihovýchod

Číslo prioritní osy / oblasti podpory	Název prioritní osy / oblasti podpory	Podíl na celkové alokaci v %
1	Dostupnost dopravy	49,1
1.1	Rozvoj dopravní infrastruktury v regionu	36,3
1.2	Rozvoj dopravní obslužnosti a veřejné dopravy	4,9
1.3	Obnova vozového parku drážních vozidel hromadné přepravy osob	5,3
1.4	Rozvoj infrastruktury pro nemotorovou dopravu	2,6
2	Rozvoj udržitelného cestovního ruchu	19,1
2.1	Rozvoj infrastruktury pro cestovních	16,2
2.2	Rozvoj služeb v cestovním ruchu	2,9
3	Udržitelný rozvoj měst a venkovských obcí	28,6
3.1	Rozvoj urbanizačních center	11,6
3.2	Rozvoj regionálních středisek	7,1
3.3	Rozvoj a stabilizace venkovských sídel	5,4
3.4	Veřejné služby regionálního významu	4,5
4	Technická pomoc	3,4
4.1	Aktivity spojené s realizací a řízením ROP JV	1,7
4.2	Podpora absorpční kapacity	1,7

Zdroj: Programový dokument ROP JV

Realizace ROP Jihovýchod

Od počátku programového období bylo k 3. únoru 2011 podáno celkem 1 183 žádostí v hodnotě 30,4 mld. Kč (148,5 % z celkové alokace). S příjemci bylo podepsáno 509 Smluv v celkové výši 15,4 mld. Kč (75,2 % z celkové alokace). Ke stejnému datu bylo příjemcům na jejich účty proplaceno téměř 9,5 mld. Kč (46,3 % z celkové alokace) a certifikováno bylo 7,1 mld. Kč, což představuje 34,7 % z celkové alokace.

Podané žádosti

V průběhu ledna 2011 nebyla podána na řídicí orgán žádná nová žádost. Celkový objem požadované dotace dosáhl ke 3. únoru 2011 výše 30,4 mld. Kč, to je o 48,5 % více než celková alokace na operační program. V roce 2011 řídicí orgán plánuje vyhlásit další výzvy s celkovým objemem

alokace cca 405 mil. Kč (bez započtení alokace na výzvu v oblasti podpory 3.1). Nejvíce finančních prostředků je pro nové výzvy vyčleněno na regeneraci brownfields a rozvoj sociální infrastruktury, a to cca 230 mil. Kč.

Projekty s podepsanou Smlouvou o poskytnutí dotace

V meziměsíčním srovnání byl zaznamenán nárůst v objemu schválené dotace, a to u oblastí podpory 1.4 (nárůst o 60,1 mil. Kč), 2.1 (nárůst o 176,9 mil. Kč), 2.2 (nárůst o 18,1 mil. Kč) a 3.1 (nárůst o 73,1 mil. Kč). K 3. únoru 2011 řídicí orgán poskytl dotaci 509 příjemcům. Její celková výše dosáhla 15,4 mld. Kč, což je 75,2 % z celkové alokace. Tato hodnota je v porovnání s ostatními regionálními operačními programy nejvyšší.

Proplacené prostředky příjemcům

Řídicí orgán proplatil příjemcům k 3. únoru 2011 celkem 9,5 mld. Kč (tj. 46,3 % z celkové alokace operačního programu). To je o 3,7 mil. Kč více než v minulém měsíci (prosinec 2010).

K 3. únoru 2011 bylo finančně ukončeno 323 projektů (to představuje 63,5 % ze všech schválených projektů) v hodnotě 7,7 mld. Kč, z toho meziměsíční nárůst představuje pět projektů v hodnotě 144,1 mil. Kč.

Certifikované výdaje předložené Evropské komisi

Certifikované výdaje předložené Evropské komisi dosahují k 3. únoru 2011 výše 7,1 mld. Kč (34,7 % z celkové alokace). Ve srovnání s předchozím měsícem se tato hodnota nezměnila. Prostředky uvedené v souhrnných žádostech zaúčtovaných PCO jsou ve výši 9,2 mld. Kč, tj. 44,8 % z celkové alokace na operační program.

Tab. 47 - Údaje o projektech ROP Jihovýchod (EU a národní zdroje)

Prioritní osa / Oblast podpory	Podané žádosti		Žádosti vyřazené z administrace		Žádosti ve schvalovacím procesu		Projekty s vydaným Rozhodnutím / podepsanou Smlouvou		Finančně ukončené projekty	
	počet	mil. Kč	počet	mil. Kč	počet	mil. Kč	počet	mil. Kč	počet	mil. Kč
-	a	b	c	d	e	f	g	h	i	j
-	od počátku období		od počátku období		aktuální stav		od počátku období		od počátku období	
1.1	92	6 439,2	5	294,6	13	974,4	74	5 030,4	58	3 467,5
1.2	47	1 182,8	14	257,8	1	69,9	32	838,0	12	328,9
1.3	4	1 010,8	0	0,0	0	0,0	4	1 488,7	1	538,8
1.4	70	1 102,9	40	584,0	0	0,0	30	498,9	18	199,7
1	213	9 735,8	59	1 136,4	14	1 044,2	140	7 856,0	89	4 534,9
2.1	259	6 300,8	151	2 683,2	10	1 765,6	98	1 819,4	55	638,0
2.2	191	653,4	110	311,8	12	35,9	69	303,2	30	84,7
2	450	6 954,2	261	2 995,0	22	1 801,5	167	2 122,6	85	722,7
3.1	43	1 478,0	4	195,3	8	426,8	31	831,8	8	213,6
3.2	127	4 758,0	64	3 061,9	0	0,0	63	1 696,0	49	1 040,4
3.3	315	4 729,9	238	3 940,2	0	0,0	77	789,5	69	604,8
3.4	26	2 034,0	2	64,9	1	432,6	23	1 436,3	18	410,9
3	511	12 999,8	308	7 262,2	9	859,4	194	4 753,6	144	2 269,7
4.1	4	498,8	0	0,0	0	0,0	4	498,8	3	98,8
4.2	5	245,8	1	74,2	0	0,0	4	171,6	2	24,3
4	9	744,6	1	74,2	0	0,0	8	670,4	5	123,1
ROP JV	1 183	30 434,4	629	11 467,7	45	3 705,1	509	15 402,7	323	7 650,3

Poznámka:

- K datu generování je u ROP JV vedeno 6 nedokončených projektů v hodnotě 51,6 mil. Kč.

Zdroj: MSC2007 – 3. 2. 2011

Tab. 48 - Údaje o stavu čerpání finančních prostředků ROP Jihovýchod (EU a národní zdroje)

Prioritní osa / Oblast podpory	Celková alokace podpory 2007–2013	Podané žádosti		Projekty s vydaným Rozhodnutím / podepsanou Smlouvou		Proplacené prostředky příjemcům		Prostředky v souhrnných žádostech zaúčtovaných PCO		Certifikované výdaje předložené EK	
		mil. Kč	mil. Kč	%	mil. Kč	%	mil. Kč	%	mil. Kč	%	mil. Kč
-	a	b	b/a	c	c/a	d	d/a	e	e/a	f	f/a
1.1	7 462,0	6 439,2	86,3	5 030,4	67,4	3 932,1	52,7	3 932,1	52,7	3 234,4	43,3
1.2	999,0	1 182,8	118,4	838,0	83,9	413,8	41,4	413,8	41,4	139,6	14,0
1.3	1 101,1	1 010,8	91,8	1 488,7	135,2	667,7	60,6	667,7	60,6	667,7	60,6
1.4	522,9	1 102,9	210,9	498,9	95,4	211,4	40,4	211,4	40,4	182,2	34,9
1	10 085,0	9 735,8	96,5	7 856,0	77,9	5 225,0	51,8	5 225,0	51,8	4 223,9	41,9
2.1	3 489,0	6 300,8	180,6	1 819,4	52,1	773,5	22,2	754,3	21,6	596,4	17,1
2.2	368,0	653,4	177,6	303,2	82,4	126,3	34,3	126,3	34,3	89,3	24,3
2	3 857,0	6 954,2	180,3	2 122,6	55,0	899,9	23,3	880,7	22,8	685,7	17,8
3.1	2 330,2	1 478,0	63,4	831,8	35,7	314,1	13,5	268,2	11,5	108,5	4,7
3.2	1 468,4	4 758,0	324,0	1 696,0	115,5	1 226,6	83,5	1 108,1	75,5	852,5	58,1
3.3	1 118,0	4 729,9	423,1	789,5	70,6	694,2	62,1	672,7	60,2	541,6	48,4
3.4	938,5	2 034,0	216,7	1 436,3	153,1	859,4	91,6	859,4	91,6	543,1	57,9
3	5 855,1	12 999,8	222,0	4 753,6	81,2	3 094,3	52,8	2 908,4	49,7	2 045,7	34,9
4.1	520,4	498,8	95,8	498,8	95,8	214,6	41,2	134,9	25,9	134,9	25,9
4.2	172,9	245,8	142,2	171,6	99,3	57,5	33,3	29,4	17,0	29,4	17,0
4	693,2	744,6	107,4	670,4	96,7	272,1	39,3	164,3	23,7	164,3	23,7
ROP JV	20 490,3	30 434,4	148,5	15 402,7	75,2	9 491,3	46,3	9 178,4	44,8	7 119,6	34,7

Poznámka:

- Měnový kurz: 1 EUR = 24,25 CZK - měsíční kurz převzatý z MSC2007, „Prostředky v souhrnných žádostech zaúčtovaných PCO“ a „Certifikované výdaje předložené EK“ jsou přepočteny kurzem v době zaúčtování v IS Viola, tj. kurz není shodný s aktuálním měsíčním kurzem.

Zdroj: MSC2007 – 3. 2. 2011

REGIONÁLNÍ OPERAČNÍ PROGRAM REGIONU SOUDRŽNOSTI STŘEDNÍ MORAVA

Tento ROP podporuje zajištění efektivní, flexibilní a bezpečné dopravní infrastruktury, zlepšení kvality života v regionu, zajištění kvalitních a dostupných sociálních služeb a zlepšení atraktivnosti regionu z hlediska cestovního ruchu. ROP Střední Morava je financován z ERDF.

Z územního hlediska jsou intervence ROP Střední Morava zaměřeny na celý region soudržnosti Střední Morava, tedy na Olomoucký a Zlínský kraj.

Úlohu Řídícího orgánu zastává Regionální rada regionu soudržnosti Střední Morava se sídlem v Olomouci. Více informací je uvedeno na internetových stránkách www.rr-strednimorava.cz.

Tab. 49 - Struktura ROP Střední Morava

Číslo prioritní osy / oblasti / podoblasti podpory	Název prioritní osy / oblasti / podoblasti podpory	Podíl na celkové alokaci v %
1	Doprava	38,8
1.1 / 1.1.1	Doprava / Silnice II. a III. Třídy	21,8
1.1 / 1.1.2	Doprava / Letiště	
1.2 / 1.2.1	Veřejná doprava / Rozvoj integrovaného dopravního systému, přestupní terminály a zastávky	13,9
1.2 / 1.2.2	Veřejná doprava / Obnova vozidel železnic	
1.2 / 1.2.3	Veřejná doprava / Obnova drážních vozidel – trolejbusy a tramvaje	
1.2 / 1.2.4	Veřejná doprava / Obnova vozidel v systému veřejné dopravy	
1.3	Bezmotorová doprava	3,1
2	Integrovaný rozvoj a obnova regionu	39,4
2.1	Rozvoj regionálních center	5,5
2.2 / 2.2.1	Rozvoj měst / Fyzická revitalizace území	16,9
2.2 / 2.2.2	Rozvoj měst / Infrastruktura pro rozvoj sociálních služeb	
2.2 / 2.2.3	Rozvoj měst / Infrastruktura pro rozvoj vzdělávání	
2.2 / 2.2.4	Rozvoj měst / Infrastruktura pro rozvoj zdravotnictví	
2.2 / 2.2.5	Rozvoj měst / Infrastruktura pro rozvoj volnočasových aktivit	
2.2 / 2.2.6	Rozvoj měst / Rozvoj krizové infrastruktury	
2.2 / 2.2.7	Rozvoj měst / Úpravy infrastruktury s ohledem na integraci marginalizovaných skupin společnosti	
2.2 / 2.2.8	Rozvoj měst / Rozvoj finančních nástrojů a pilotní projekty	
2.3 / 2.3.1	Rozvoj venkova / Fyzická revitalizace území	14,6
2.3 / 2.3.2	Rozvoj venkova / Sociální infrastruktura	
2.4	Podpora podnikání	2,4
3	Cestovní ruch	18,6
3.1	Integrovaný rozvoj cestovního ruchu	4,1
3.2	Veřejná infrastruktura a služby	4,1
3.3 / 3.3.1	Podnikatelská infrastruktura a služby / Podnikatelská infrastruktura a služby na území definovaném oblastí podpory 3.1	9,3
3.3 / 3.3.2	Podnikatelská infrastruktura a služby / Podnikatelská infrastruktura a služby na území definovaném oblastí podpory 3.2	
3.3 / 3.3.3	Podnikatelská infrastruktura a služby / Aquaparky, golfová hřiště, kongresová centra a výstaviště	
3.4	Propagace a řízení	1,1
4	Technická pomoc	3,3
4.1	Podpora řídicích, implementačních a kontrolních úkolů řídicího orgánu	2,2
4.2	Podpora zvyšování absorpční kapacity regionu	1,1

Zdroj: Programový dokument ROP SM

Realizace ROP Střední Morava

Od počátku programového období bylo k 3. únoru 2011 podáno celkem 1 334 žádostí v hodnotě téměř 25,0 mld. Kč (130,6 % z celkové alokace). S příjemci bylo podepsáno 438 Smluv v celkové hodnotě 9,3 mld. Kč (48,6 % z celkové alokace). Ke stejnému datu bylo příjemcům na jejich účty proplaceno 8,3 mld. Kč (43,2 % z celkové alokace) a certifikovány byly výdaje ve výši 6,4 mld. Kč, hodnota představuje 33,5 % z celkové alokace.

Podané žádosti

V meziměsíčním srovnání se počet podaných žádostí nezměnil. Řídící orgán k 3. únoru 2011 obdržel celkem 1 334 žádostí s požadavky na získání dotace ve výši 25,0 mld. Kč. Celkový objem požadovaných finančních prostředků tak převyšuje celkovou alokaci o 30,6 %. Harmonogram výzev na rok 2011 nebyl ke konci ledna 2011 zveřejněn na internetových stránkách.

Projekty s podepsanou Smlouvou o poskytnutí dotace

V průběhu měsíce ledna 2011 byla zaznamenána změna v počtu schválených projektů, která spočívala ve schválení dvou projektů v oblasti podpory 3.1 v hodnotě 5,2 mil. Kč. Celkový objem schválené dotace tak představuje ke 3. únoru 2011 částku 9,3 mld. Kč, což tvoří 48,6 % z alokace na operační program. Tato hodnota řadí řídicí orgán na šesté místo ve srovnání s ostatními regionálními operačními programy.

Proplacené prostředky příjemcům

Meziměsíční mírný nárůst byl zaznamenán v objemu proplacených finančních prostředků. Zatímco k 5. lednu 2011 bylo příjemcům proplaceno 8,3 mld. Kč, k 3. únoru 2011 se objem proplacených prostředků zvýšil o 4,3 mil. Kč. Celkový objem proplacených finančních prostředků tvoří 43,2 % z celkové alokace. Tato hodnota řadí řídicí orgán na třetí místo ve srovnání s ostatními regionálními operačními programy.

K 3. únoru 2011 bylo finančně ukončeno 391 projektů v hodnotě 7,1 mld. Kč (tj. 89,3 % z celkového počtu schválených projektů).

Certifikované výdaje předložené Evropské komisi

Certifikované výdaje předložené Evropské komisi k 3. únoru 2011 dosahují výše 6,4 mld. Kč (33,5 % z celkové alokace). Ve srovnání s předchozím měsícem (prosinec 2010) se tato hodnota nezměnila. Prostředky uvedené v souhrnných žádostech zaúčtovaných PCO jsou ve výši 8,1 mld. Kč, tj. 42,4 % z celkové alokace na operační program.

Tab. 50 - Údaje o projektech ROP Střední Morava (EU a národní zdroje)

Prioritní osa / Oblast podpory	Podané žádosti		Žádosti vyřazené z administrace		Žádosti ve schvalovacím procesu		Projekty s vydaným Rozhodnutím / podepsanou Smlouvou		Finančně ukončené projekty	
	počet	mil. Kč	počet	mil. Kč	počet	mil. Kč	počet	mil. Kč	počet	mil. Kč
-	a	b	c	d	e	f	g	h	i	j
-	od počátku období		od počátku období		aktuální stav		od počátku období		od počátku období	
1.1	81	3 516,0	12	431,3	13	466,9	56	2 541,4	50	2 033,6
1.2	51	2 278,7	13	159,3	26	1 645,9	12	428,6	12	428,6
1.3	47	828,6	10	153,4	6	75,5	31	570,4	30	444,2
1	179	6 623,3	35	744,0	45	2 188,3	99	3 540,4	92	2 906,4
2.1	8	676,9	0	0,0	7	213,5	1	389,4	0	0,0
2.2	244	4 885,5	135	2 519,1	51	932,4	58	1 382,4	54	1 181,9
2.3	486	5 911,1	270	3 372,2	56	652,8	160	1 851,6	157	1 812,8
2.4	13	132,1	6	87,2	0	0,0	7	43,1	7	43,1
2	751	11 605,6	411	5 978,5	114	1 798,7	226	3 666,6	218	3 037,7
3.1	66	1 420,0	24	818,5	23	244,1	19	348,6	13	179,7
3.2	68	1 017,1	38	591,8	12	159,5	18	252,7	17	192,9
3.3	241	3 721,1	135	1 968,9	52	714,3	54	1 030,3	36	481,9
3.4	13	215,6	0	0,0	5	98,9	8	114,8	7	106,3
3	388	6 373,8	197	3 379,2	92	1 216,8	99	1 746,3	73	960,8
4.1	5	252,8	0	0,0	0	0,0	5	252,8	3	146,8
4.2	11	124,3	0	0,0	2	28,7	9	93,1	5	54,9
4	16	377,0	0	0,0	2	28,7	14	345,8	8	201,7
ROP SM	1 334	24 979,8	643	10 101,7	253	5 232,5	438	9 299,2	391	7 106,7

Poznámka:

- V ROP SM jsou evidovány 3 nedokončené projekty za 18,0 mil. Kč.

Zdroj: MSC2007 – 3. 2. 2011

Tab. 51 - Údaje o stavu čerpání finančních prostředků ROP Střední Morava (EU a národní zdroje)

Prioritní osa / Oblast podpory	Celková alokace podpory 2007–2013		Podané žádosti		Projekty s vydaným Rozhodnutím / podepsanou Smlouvou		Proplacené prostředky příjemcům		Prostředky v souhrnných žádostech zaúčtovaných PCO		Certifikované výdaje předložené EK	
	mil. Kč	mil. Kč	%	mil. Kč	%	mil. Kč	%	mil. Kč	%	mil. Kč	%	
-	a	b	b/a	c	c/a	d	d/a	e	e/a	f	f/a	
1.1	4 367,4	3 516,0	80,5	2 541,4	58,2	2 131,6	48,8	2 131,6	48,8	1 724,7	39,5	
1.2	1 893,8	2 278,7	120,3	428,6	22,6	424,5	22,4	424,5	22,4	330,7	17,5	
1.3	741,1	828,6	111,8	570,4	77,0	511,8	69,1	511,8	69,1	412,8	55,7	
1	7 002,2	6 623,3	94,6	3 540,4	50,6	3 067,9	43,8	3 067,9	43,8	2 468,2	35,2	
2.1	1 039,1	676,9	65,1	389,4	37,5	343,5	33,1	343,5	33,1	216,1	20,8	
2.2	3 753,4	4 885,5	130,2	1 382,4	36,8	1 256,1	33,5	1 256,1	33,5	939,3	25,0	
2.3	2 829,1	5 911,1	208,9	1 851,6	65,4	1 809,8	64,0	1 809,8	64,0	1 605,3	56,7	
2.4	187,9	132,1	70,3	43,1	22,9	42,1	22,4	42,1	22,4	32,2	17,1	
2	7 809,5	11 605,6	148,6	3 666,6	47,0	3 451,4	44,2	3 451,4	44,2	2 792,9	35,8	
3.1	804,8	1 420,0	176,4	348,6	43,3	301,9	37,5	301,9	37,5	167,9	20,9	
3.2	726,8	1 017,1	139,9	252,7	34,8	237,4	32,7	237,4	32,7	201,3	27,7	
3.3	1 948,3	3 721,1	191,0	1 030,3	52,9	773,2	39,7	773,2	39,7	554,6	28,5	
3.4	211,8	215,6	101,8	114,8	54,2	106,9	50,5	106,9	50,5	61,3	29,0	
3	3 691,7	6 373,8	172,7	1 746,3	47,3	1 419,5	38,4	1 419,5	38,4	985,1	26,7	
4.1	424,1	252,8	59,6	252,8	59,6	252,8	59,6	126,1	29,7	126,1	29,7	
4.2	206,3	124,3	60,2	93,1	45,1	67,1	32,5	44,0	21,3	32,6	15,8	
4	630,4	377,0	59,8	345,8	54,9	319,8	50,7	170,1	27,0	158,7	25,2	
ROP SM	19 133,9	24 979,8	130,6	9 299,2	48,6	8 258,6	43,2	8 108,9	42,4	6 404,9	33,5	

Poznámka:

- Měnový kurz: 1 EUR = 24,25 CZK - měsíční kurz převzatý z MSC2007, „Prostředky v souhrnných žádostech zaúčtovaných PCO“ a „Certifikované výdaje předložené EK“ jsou přepočteny kurzem v době zaúčtování v IS Viola, tj. kurz není shodný s aktuálním měsíčním kurzem.

Zdroj: MSC2007 – 3. 2. 2011

REGIONÁLNÍ OPERAČNÍ PROGRAM REGIONU SOUDRŽNOSTI SEVEROVÝCHOD

Tento ROP se soustředí na zkvalitnění dopravní infrastruktury a zlepšení dostupnosti celého území regionu, na rozvoj městských oblastí a zvýšení přitažlivosti venkovských oblastí, rozvoj podnikatelské infrastruktury a na zvyšování kvality služeb v oblasti cestovního ruchu. ROP Severovýchod je financován z ERDF.

Z územního hlediska jsou intervence ROP Severovýchod zaměřeny na celý region soudržnosti Severovýchod, tedy na Liberecký, Královehradecký a Pardubický kraj.

Úlohu Řídícího orgánu zastává Regionální rada regionu soudržnosti Severovýchod se sídlem v Hradci Králové. Podrobnější informace jsou uvedeny na internetových stránkách www.rada-severovychod.cz.

Tab. 52 - Struktura ROP Severovýchod

Číslo prioritní osy / oblasti podpory	Název prioritní osy / oblasti podpory	Podíl na celkové alokaci v %
1	Rozvoj dopravní infrastruktury	37,0
1.1	Rozvoj regionální silniční dopravní infrastruktury	22,5
1.2	Podpora projektů zlepšujících dopravní obslužnost území	12,6
1.3	Rozvoj mezinárodních letišť	1,9
2	Rozvoj městských a venkovských oblastí	34,0
2.1	Rozvoj regionálních center	13,3
2.2	Rozvoj měst	13,9
2.3	Rozvoj venkova	6,8
3	Cestovní ruch	22,0
3.1	Rozvoj základní infrastruktury a doprovodných aktivit v oblasti cestovního ruchu	20,2
3.2	Marketingové a koordinační aktivity v oblasti cestovního ruchu	1,8
4	Rozvoj podnikatelských aktivit	4,0
4.1	Podpora rozvoje infrastruktury pro podnikání	3,4
4.2	Podpora rozvoje spolupráce se středními školami a učilišti, dalšími regionálními vzdělávacími institucemi a úřady práce, rozvoj inovačních aktivit v regionu	0,6
5	Technická pomoc	3,0
5.1	Podpora aktivit spojených s realizací a řízením ROP	2,7
5.2	Podpora absorpční kapacity regionu NUTS II Severovýchod	0,3

Zdroj: Programový dokument ROP SV

Realizace ROP Severovýchod

Od počátku programového období bylo k 3. únoru 2011 podáno celkem 1 137 žádostí v hodnotě 36,1 mld. Kč (189,2 % z celkové alokace). S příjemci bylo podepsáno 417 Smluv v celkové hodnotě 14,3 mld. Kč (74,8 % z celkové alokace). Ke stejnému datu bylo příjemcům na jejich účty proplaceno 8,9 mld. Kč (46,8 % z celkové alokace) a certifikovány byly výdaje ve výši 6,1 mld. Kč, částka představuje 31,8 % z celkové alokace.

Podané žádosti

Řídící orgán zaregistroval v průběhu sledovaného období (leden 2011) osm nových žádostí, a to v oblasti podpory 2.1 (jedna žádost) a 3.1 (sedm žádostí). Objem požadovaných prostředků se tak

navýšil o 158,4 mil. Kč. Celková suma požadovaných prostředků k 3. únoru 2011 dosahuje 36,1 mld. Kč. Tato hodnota nyní převyšuje celkovou alokaci o 89,2 %. V roce 2011 řídicí orgán zatím neplánuje vyhlásit další výzvy (není zde zahrnuta výzva na oblast podpory 2.1 a technickou pomoc).

Projekty s podepsanou Smlouvou o poskytnutí dotace

V porovnání s předchozím měsícem (prosinec 2010) se celkový počet projektů s podepsanou Smlouvou zvýšil o 22 projektů v hodnotě 560,9 mil. Kč. Navýšení bylo způsobeno novými schválenými projekty v oblasti podpory 1.2 (čtyři projekty v hodnotě 193,0 mil. Kč), 3.1 (11 projektů v hodnotě 324,9 mil. Kč) a 3.2 (sedm projektů v hodnotě 42,9 mil. Kč). Celkový objem schválené dotace činí 14,3 mld. Kč. Tato hodnota tvoří 74,8 % z celkové alokace, čímž se řídicí orgán řadí na druhé místo ve srovnání s ostatními regionálními operačními programy.

Proplacené prostředky příjemcům

Objem proplacených finančních prostředků meziměsíčně vzrostl. Zatímco ke dni 5. ledna 2011 bylo proplaceno 8,9 mld. Kč, ke 3. únoru 2011 se objem proplacených prostředků zvýšil o 31,5 mil. Kč. Celková suma proplacených prostředků tak tvoří 46,8 % z celkové alokace na operační program. To je nejvyšší hodnota v porovnání s ostatními regionálními operačními programy.

K 3. únoru 2011 bylo finančně ukončeno 216 projektů v hodnotě 5,1 mld. Kč (tj. 51,8 % z celkového počtu schválených projektů). To znamená, že v meziměsíčním srovnání byl finančně ukončen jeden projekt v hodnotě 19,6 mil. Kč.

Certifikované výdaje předložené Evropské komisi

Certifikované výdaje předložené Evropské komisi dosahují výše 6,1 mld. Kč (31,8 % z celkové alokace). V porovnání s předchozím měsícem se tato hodnota nezměnila. Prostředky uvedené v souhrnných žádostech zaúčtovaných PCO jsou ve výši 7,9 mld. Kč, tj. 41,4 % z celkové alokace na operační program.

Tab. 53 - Údaje o projektech ROP Severovýchod (EU a národní zdroje)

Prioritní osa / Oblast podpory	Podané žádosti		Žádosti vyřazené z administrace		Žádosti ve schvalovacím procesu		Projekty s vydaným Rozhodnutím / podepsanou Smlouvou		Finančně ukončené projekty	
	počet	mil. Kč	počet	mil. Kč	počet	mil. Kč	počet	mil. Kč	počet	mil. Kč
-	a	b	c	d	e	f	g	h	i	j
-	od počátku období		od počátku období		aktuální stav		od počátku období		od počátku období	
1.1	73	4 025,2	3	240,5	0	0,0	70	3 756,9	43	2 019,6
1.2	51	4 434,6	16	511,4	10	1 374,6	25	2 453,4	14	375,9
1.3	1	252,0	0	0,0	1	252,0	0	0,0	0	0,0
1	125	8 711,8	19	751,9	11	1 626,6	95	6 210,3	57	2 395,5
2.1	19	1 209,0	2	533,3	6	326,4	11	331,5	1	35,6
2.2	169	7 784,8	104	4 445,8	0	0,0	65	3 229,1	30	946,3
2.3	268	5 394,5	167	3 726,8	0	0,0	101	1 633,9	57	671,5
2	456	14 388,3	273	8 705,9	6	326,4	177	5 194,5	88	1 653,4
3.1	376	10 994,3	244	6 401,1	74	2 561,5	58	1 890,9	24	771,5
3.2	66	455,2	17	163,8	27	133,3	22	143,3	5	24,0
3	442	11 449,5	261	6 564,9	101	2 694,9	80	2 034,3	29	795,5
4.1	31	775,1	14	311,5	1	54,0	16	381,8	2	35,8
4.2	47	312,9	11	62,8	23	186,8	13	59,4	11	44,9
4	78	1 088,0	25	374,3	24	240,8	29	441,2	13	80,8
5.1	35	414,0	0	0,0	0	0,0	35	339,7	29	194,4
5.2	1	56,3	0	0,0	0	0,0	1	56,2	0	0,0
5	36	470,2	0	0,0	0	0,0	36	396,0	29	194,4
ROP SV	1 137	36 107,8	578	16 397,0	142	4 888,7	417	14 276,2	216	5 119,6

Poznámka:

- U ROP SV jsou k datu generování evidovány 4 nedokončené projekty v hodnotě 81,4 mil. Kč.

Zdroj: MSC2007 – 3. 2. 2011

Tab. 54 - Údaje o stavu čerpání finančních prostředků ROP Severovýchod (EU a národní zdroje)

Prioritní osa / Oblast podpory	Celková alokace podpory 2007–2013		Podané žádosti		Projekty s vydaným Rozhodnutím / podepsanou Smlouvou		Proplacené prostředky příjemcům		Prostředky v souhrnných žádostech zaúčtovaných PCO		Certifikované výdaje předložené EK	
	mil. Kč	mil. Kč	%	mil. Kč	%	mil. Kč	%	mil. Kč	%	mil. Kč	%	
-	a	b	b/a	c	c/a	d	d/a	e	e/a	f	f/a	
1.1	4 273,2	4 025,2	94,2	3 756,9	87,9	3 319,9	77,7	2 417,6	56,6	1 956,7	45,8	
1.2	2 305,9	4 434,6	192,3	2 453,4	106,4	574,2	24,9	574,2	24,9	477,6	20,7	
1.3	232,3	252,0	108,5	0,0	0,0	0,0	0,0	0,0	0,0	0,0	0,0	
1	6 811,4	8 711,8	127,9	6 210,3	91,2	3 894,1	57,2	2 991,9	43,9	2 434,3	35,7	
2.1	2 345,1	1 209,0	51,6	331,5	14,1	113,3	4,8	113,3	4,8	26,1	1,1	
2.2	3 243,1	7 784,8	240,0	3 229,1	99,6	2 180,6	67,2	2 180,6	67,2	1 581,3	48,8	
2.3	1 604,5	5 394,5	336,2	1 633,9	101,8	1 021,8	63,7	1 020,8	63,6	666,1	41,5	
2	7 192,7	14 388,3	200,0	5 194,5	72,2	3 315,7	46,1	3 314,7	46,1	2 273,6	31,6	
3.1	3 552,9	10 994,3	309,4	1 890,9	53,2	1 168,1	32,9	1 168,1	32,9	986,7	27,8	
3.2	315,7	455,2	144,2	143,3	45,4	69,1	21,9	69,1	21,9	60,4	19,1	
3	3 868,6	11 449,5	296,0	2 034,3	52,6	1 237,2	32,0	1 237,2	32,0	1 047,1	27,1	
4.1	527,1	775,1	147,0	381,8	72,4	124,7	23,7	124,7	23,7	85,4	16,2	
4.2	115,3	312,9	271,3	59,4	51,5	51,3	44,5	51,3	44,5	51,3	44,5	
4	642,5	1 088,0	169,4	441,2	68,7	176,1	27,4	176,1	27,4	136,7	21,3	
5.1	506,8	414,0	81,7	339,7	67,0	299,6	59,1	163,4	32,2	163,4	32,2	
5.2	65,2	56,3	86,3	56,2	86,2	18,8	28,8	18,8	28,8	15,0	23,0	
5	572,0	470,2	82,2	396,0	69,2	318,3	55,7	182,2	31,9	178,4	31,2	
ROP SV	19 087,1	36 107,8	189,2	14 276,2	74,8	8 941,4	46,8	7 902,0	41,4	6 070,1	31,8	

Poznámka:

- Měnový kurz: 1 EUR = 24,25 CZK - měsíční kurz převzatý z MSC2007, „Prostředky v souhrnných žádostech zaúčtovaných PCO“ a „Certifikované výdaje předložené EK“ jsou přepočteny kurzem v době zaúčtování v IS Viola, tj. kurz není shodný s aktuálním měsíčním kurzem.

Zdroj: MSC2007 – 3. 2. 2011

REGIONÁLNÍ OPERAČNÍ PROGRAM REGIONU SOUDRŽNOSTI JIHOZÁPAD

Tento ROP je zaměřen na zlepšení dopravní dostupnosti obcí a měst regionu, rozvoj infrastruktury veřejné hromadné dopravy regionu, zvyšování kvality života obyvatel v oblastech vzdělávání, sociálních služeb a zdravotnické péče či využití kulturního dědictví k rozvoji cestovního ruchu. ROP Jihozápad je financován z ERDF.

Z územního hlediska jsou intervence ROP Jihozápad zaměřeny na celý region soudržnosti Jihozápad, tedy na Plzeňský a Jihočeský kraj.

Úlohu Řídícího orgánu zastává Regionální rada regionu soudržnosti Jihozápad se sídlem v Českých Budějovicích. Podrobnější informace jsou uvedeny na internetových stránkách www.rr-jihozapad.cz.

Tab. 55 - Struktura ROP Jihozápad

Číslo prioritní osy / oblasti podpory	Název prioritní osy / oblasti podpory	Podíl na celkové alokaci v %
1	Dostupnost center	44,5
1.1	Modernizace regionální silniční sítě	30,7
1.2	Rozvoj infrastruktury pro veřejnou dopravu	0,9
1.3	Modernizace vozového parku veřejné dopravy	3,6
1.4	Rozvoj regionálních letišť	3,1
1.5	Rozvoj místních komunikací	6,2
2	Stabilizace a rozvoj měst a obcí	32,5
2.1	Integrované projekty rozvojových center	6,6
2.2	Rozvojové projekty spádových center	5,6
2.3	Revitalizace částí měst a obcí	3,4
2.4	Rozvoj infrastruktury základního, středního a vyššího odborného školství	5,3
2.5	Rozvoj infrastruktury pro sociální integraci	4,1
2.6	Rozvoj zdravotnické péče	7,5
3	Rozvoj cestovního ruchu	20,0
3.1	Rozvoj infrastruktury cestovního ruchu	13,6
3.2	Revitalizace památek a využití kulturního dědictví v rozvoji cestovního ruchu	5,2
3.3	Rozvoj služeb cestovního ruchu, marketingu a produktů cestovního ruchu	1,2
4	Technická pomoc	3,0
4.1	Podpora řídicích, implementačních a kontrolních úkolů řídicího orgánu	2,8
4.2	Podpora zvyšování absorpční kapacity regionu	0,2

Zdroj: Programový dokument ROP JZ

Realizace ROP Jihozápad

Od počátku programového období bylo k 3. únoru 2011 podáno celkem 2 349 žádostí v hodnotě 46,7 mld. Kč (263,5 % z celkové alokace). S příjemci bylo dosud podepsáno 413 Smluv v celkové hodnotě 10,1 mld. Kč (56,8 % z celkové alokace). Ke stejnému datu bylo příjemcům na jejich účty proplaceno 5,5 mld. Kč (31,1 % z celkové alokace) a certifikovány byly výdaje ve výši 660,6 mil. Kč, uvedená hodnota tvoří 3,7 % z celkové alokace.

Podané žádosti

V průběhu měsíce ledna 2011 se počet podaných žádostí nezměnil. Objem požadovaných finančních prostředků k 3. únoru 2011 převyšuje celkovou alokaci na operační program o 163,5 %, což je nejvyšší procento ve srovnání s ostatními regionálními operačními programy. V roce 2011 řídicí orgán plánuje vyhlásit další výzvy s celkovým objemem alokace téměř cca 1,7 mld. Kč. Nejvíce finančních prostředků je pro nové výzvy vyčleněno na rozvoj dopravní infrastruktury (oblast podpory 1.1), a to cca 1 mld. Kč.

Projekty s podepsanou Smlouvou o poskytnutí dotace

Ve srovnání s předchozím měsícem (prosinec 2010) byly podepsány Smlouvy s 20 příjemci. Objem schválené dotace za uplynulý měsíc vzrostl o 338,9 mil. Kč, tedy o 3,5 %. Za celý operační program bylo k 3. únoru 2011 schváleno celkem 413 projektů v hodnotě 10,1 mld. Kč. Jde o částku, která tvoří 56,8 % z celkové alokace operačního programu.

Proplacené prostředky příjemcům

Meziměsíční nárůst byl zaznamenán v objemu proplacených finančních prostředků, a to o 5,0 mil. Kč na celkovou částku 5,5 mld. Kč. K 3. únoru 2011 tvoří objem proplacených finančních prostředků 31,1 % z celkové alokace, čímž se řídicí orgán umístil na pátém místě ve srovnání s ostatními regionálními operačními programy.

K 3. únoru 2011 bylo finančně ukončeno 262 projektů v hodnotě 5,1 mld. Kč (tj. 63,4 % z celkového počtu schválených projektů). To je o tři projekty v hodnotě 64,4 mil. Kč více než v minulém měsíci (prosinec 2010).

Certifikované výdaje předložené Evropské komisi

Certifikované výdaje předložené Evropské komisi dosahují výše 660,6 mil. Kč (3,7 % z celkové alokace). Tato hodnota se nezměnila od prosince roku 2009. Důvodem je pozastavení procesu certifikace ze strany PCO na základě nahlášené nesrovnalosti týkající se hodnocení projektů vybraných výzev. Prostředky uvedené v souhrnných žádostech zaúčtovaných PCO jsou ve výši 5,4 mld. Kč, tj. 30,8 % z celkové alokace na operační program.

Tab. 56 - Údaje o projektech ROP Jihozápad (EU a národní zdroje)

Prioritní osa / Oblast podpory	Podané žádosti		Žádosti vyřazené z administrace		Žádosti ve schvalovacím procesu		Projekty s vydaným Rozhodnutím / podepsanou Smlouvou		Finančně ukončené projekty	
	počet	mil. Kč	počet	mil. Kč	počet	mil. Kč	počet	mil. Kč	počet	mil. Kč
-	a	b	c	d	e	f	g	h	i	j
-	od počátku období		od počátku období		aktuální stav		od počátku období		od počátku období	
1.1	53	4 304,8	2	372,0	13	913,4	38	2 936,7	14	1 031,0
1.2	34	197,1	11	55,0	4	50,2	19	95,6	15	51,2
1.3	7	1 382,4	1	7,8	2	968,1	4	406,5	0	0,0
1.4	2	612,3	0	0,0	1	595,6	1	18,0	1	18,0
1.5	432	4 656,8	349	3 614,7	23	322,4	60	704,1	52	573,6
1	528	11 153,4	363	4 049,5	43	2 849,9	122	4 160,9	82	1 673,9
2.1	16	655,6	1	129,9	6	157,1	9	367,5	1	129,9
2.2	87	3 024,6	57	2 013,4	7	220,8	23	771,1	16	515,5
2.3	223	3 552,1	181	2 933,5	11	169,9	31	438,1	24	302,2
2.4	334	5 432,8	288	4 478,9	12	332,1	34	620,0	31	477,1
2.5	192	2 932,2	158	2 161,0	9	250,7	25	504,8	18	271,9
2.6	94	3 536,9	64	1 851,2	7	891,4	23	703,8	18	670,5
2	946	19 134,2	749	13 567,9	52	2 021,9	145	3 405,3	108	2 367,0
3.1	567	12 425,8	347	7 625,7	156	3 255,9	64	1 491,3	33	730,6
3.2	149	3 100,4	95	2 234,4	17	287,8	37	551,3	20	231,5
3.3	147	534,6	102	344,2	10	57,2	35	129,4	19	58,2
3	863	16 060,7	544	10 204,3	183	3 601,0	136	2 172,0	72	1 020,3
4.1	5	313,0	0	0,0	0	0,0	5	313,0	0	0,0
4.2	7	49,6	1	29,0	1	1,5	5	19,1	0	0,0
4	12	362,6	1	29,0	1	1,5	10	332,1	0	0,0
ROP JZ	2 349	46 710,9	1 657	27 850,6	279	8 474,3	413	10 070,3	262	5 061,2

Poznámka:

- K datu generování jsou u ROP JZ vedeny 7 nedokončené projekty v celkové hodnotě 123,9 mil. Kč.

Zdroj: MSC2007 – 3. 2. 2011

Tab. 57 - Údaje o stavu čerpání finančních prostředků ROP Jihozápad (EU a národní zdroje)

Prioritní osa / Oblast podpory	Celková alokace podpory 2007–2013		Podané žádosti		Projekty s vydaným Rozhodnutím / podepsanou Smlouvou		Proplacené prostředky příjemcům		Prostředky v souhrnných žádostech zaúčtovaných PCO		Certifikované výdaje předložené EK	
	mil. Kč	mil. Kč	%	mil. Kč	%	mil. Kč	%	mil. Kč	%	mil. Kč	%	
-	a	b	b/a	c	c/a	d	d/a	e	e/a	f	f/a	
1.1	5 438,1	4 304,8	79,2	2 936,7	54,0	973,4	17,9	973,4	17,9	105,4	1,9	
1.2	157,3	197,1	125,3	95,6	60,8	49,1	31,2	49,1	31,2	0,5	0,3	
1.3	629,3	1 382,4	219,7	406,5	64,6	0,0	0,0	0,0	0,0	0,0	0,0	
1.4	550,6	612,3	111,2	18,0	3,3	17,8	3,2	17,8	3,2	0,0	0,0	
1.5	1 112,6	4 656,8	418,5	704,1	63,3	564,2	50,7	564,2	50,7	150,0	13,5	
1	7 888,0	11 153,4	141,4	4 160,9	52,8	1 604,5	20,3	1 604,5	20,3	255,9	3,2	
2.1	1 172,0	655,6	55,9	367,5	31,4	132,5	11,3	132,5	11,3	0,0	0,0	
2.2	995,7	3 024,6	303,8	771,1	77,4	617,2	62,0	617,2	62,0	76,2	7,6	
2.3	598,8	3 552,1	593,2	438,1	73,2	337,9	56,4	337,9	56,4	62,1	10,4	
2.4	936,7	5 432,8	580,0	620,0	66,2	465,8	49,7	462,3	49,4	30,3	3,2	
2.5	727,8	2 932,2	402,9	504,8	69,4	332,1	45,6	332,1	45,6	45,1	6,2	
2.6	1 327,5	3 536,9	266,4	703,8	53,0	666,8	50,2	666,8	50,2	21,9	1,7	
2	5 758,5	19 134,2	332,3	3 405,3	59,1	2 552,3	44,3	2 548,8	44,3	235,6	4,1	
3.1	2 418,1	12 425,8	513,9	1 491,3	61,7	863,1	35,7	863,1	35,7	114,5	4,7	
3.2	919,9	3 100,4	337,0	551,3	59,9	302,2	32,8	302,2	32,8	12,0	1,3	
3.3	212,8	534,6	251,3	129,4	60,8	70,2	33,0	70,2	33,0	4,4	2,1	
3	3 550,8	16 060,7	452,3	2 172,0	61,2	1 235,4	34,8	1 235,4	34,8	131,0	3,7	
4.1	490,6	313,0	63,8	313,0	63,8	120,0	24,5	61,8	12,6	36,1	7,4	
4.2	40,5	49,6	122,5	19,1	47,2	4,8	11,9	2,1	5,1	2,1	5,1	
4	531,1	362,6	68,3	332,1	62,5	124,8	23,5	63,8	12,0	38,2	7,2	
ROP JZ	17 728,4	46 710,9	263,5	10 070,3	56,8	5 517,0	31,1	5 452,6	30,8	660,6	3,7	

Poznámka:

- Měnový kurz: 1 EUR = 24,25 CZK - měsíční kurz převzatý z MSC2007, „Prostředky v souhrnných žádostech zaúčtovaných PCO“ a „Certifikované výdaje předložené EK“ jsou přepočteny kurzem v době zaúčtování v IS Viola, tj. kurz není shodný s aktuálním měsíčním kurzem.

Zdroj: MSC2007 – 3. 2. 2011

REGIONÁLNÍ OPERAČNÍ PROGRAM REGIONU SOUDRŽNOSTI STŘEDNÍ ČECHY

Finanční podpora v rámci tohoto ROP je zaměřena na rozvoj regionální dopravní infrastruktury, zvýšení atraktivity regionu a návštěvnosti turistů, zlepšení kvality života ve městech i na venkově prostřednictvím úpravy veřejných prostranství a zkvalitněním veřejných služeb. ROP Střední Čechy je financován z ERDF.

Z územního hlediska jsou intervence ROP Střední Čechy zaměřeny na celý region soudržnosti Střední Čechy.

Úlohu řídicího orgánu zastává Regionální rada regionu soudržnosti Střední Čechy se sídlem v Praze. Podrobnější informace jsou uvedeny na internetových stránkách www.ropstrednicechy.cz.

Tab. 58 - Struktura ROP Střední Čechy

Číslo prioritní osy / oblasti podpory	Název prioritní osy / oblasti podpory	Podíl na celkové alokaci v %
1	Doprava	41,6
1.1	Regionální dopravní infrastruktura	31,2
1.2	Udržitelné formy veřejné dopravy	10,4
2	Cestovní ruch	18,0
2.1	Podnikatelská infrastruktura a služby cestovního ruchu	5,4
2.2	Veřejná infrastruktura a služby cestovního ruchu	10,8
2.3	Propagace a řízení turistických destinací Středočeského kraje	1,8
3	Integrovaný rozvoj území	37,0
3.1	Rozvoj regionálních center	7,4
3.2	Rozvoj měst	18,5
3.3	Rozvoj venkova	11,1
4	Technická pomoc	3,4
4.1	Řízení, kontrola, monitorování a hodnocení programu	1,9
4.2	Informovanost a publicita programu	0,5
4.3	Zvýšení absorpční kapacity	1,0

Zdroj: Programový dokument ROP SČ

Realizace ROP Střední Čechy

Od počátku programového období bylo k 3. únoru 2011 podáno celkem 1 151 žádostí v hodnotě 24,3 mld. Kč (150,8 % z celkové alokace). S příjemci bylo podepsáno 434 Smluv o poskytnutí dotace v celkové hodnotě 9,8 mld. Kč (60,9 % z celkové alokace). Ke stejnému datu bylo příjemcům na jejich účty proplaceno 4,6 mld. Kč (28,7 % z celkové alokace) a certifikovány byly výdaje ve výši 2,2 mld. Kč, hodnota tvoří 13,8 % z celkové alokace.

Podané žádosti

V meziměsíčním srovnání se celkový počet podaných žádostí zvýšil o 15 žádostí v hodnotě 372,8 mil. Kč. Konkrétně došlo k nárůstu počtu podaných žádostí v oblasti podpory 2.1 (14 žádostí

v hodnotě 370,2 mil. Kč) a 2.2 (jedna žádost v hodnotě 2,6 mil. Kč). Celkový objem požadovaných finančních prostředků nyní převyšuje celkovou alokaci o více než 50 %. Harmonogram výzev na rok 2011 není na internetových stránkách operačního programu zatím zveřejněn.

Projekty s podepsanou Smlouvou o poskytnutí dotace

Ve srovnání s předchozím měsícem (prosinec 2010) se zvýšil počet projektů s podepsanou Smlouvou, to znamená 15 nových podepsaných Smluv v hodnotě 187,6 mil. Kč. Za celý operační program bylo schváleno 434 projektů a celková suma schválené dotace nyní dosahuje 9,8 mld. Kč. Podíl schválené dotace na celkové alokaci je tedy 60,9 %, čímž se řídicí orgán k 3. únoru 2011 zařadil na čtvrté místo ve srovnání s ostatními regionálními operačními programy.

Proplacené prostředky příjemcům

Objem proplacených finančních prostředků se v porovnání s minulým měsícem (prosinec 2010) také zvýšil, a to o 19,4 mil. Kč na celkovou hodnotu 4,6 mld. Kč. K 3. únoru 2011 proplacené prostředky příjemcům dosahují hodnoty 28,7 % z celkové alokace operačního programu. V kategorii proplacené prostředky příjemcům se řídicí orgán umístil na šestém místě ve srovnání s ostatními regionálními operačními programy.

K 3. únoru 2011 bylo finančně ukončeno 171 projektů v hodnotě 3,7 mld. Kč (tj. 39,4 % z celkového počtu schválených projektů). V meziměsíčním srovnání tak došlo k nárůstu finančně ukončených projektů o šest projektů v hodnotě 68,6 mil. Kč.

Certifikované výdaje předložené Evropské komisi

Certifikované výdaje předložené Evropské komisi dosahují výše 2,2 mld. Kč (13,8 % z celkové alokace) a tato hodnota se ve srovnání s minulým měsícem (prosinec 2010) nezměnila. Prostředky uvedené v souhrnných žádostech zaúčtovaných PCO jsou ve výši 4,0 mld. Kč, tj. 24,6 % z celkové alokace na operační program.

Tab. 59 - Údaje o projektech ROP Střední Čechy (EU a národní zdroje)

Prioritní osa / Oblast podpory	Podané žádosti		Žádosti vyřazené z administrace		Žádosti ve schvalovacím procesu		Projekty s vydaným Rozhodnutím / podepsanou Smlouvou		Finančně ukončené projekty	
	počet	mil. Kč	počet	mil. Kč	počet	mil. Kč	počet	mil. Kč	počet	mil. Kč
-	a	b	c	d	e	F	g	h	i	j
-	od počátku období		od počátku období		aktuální stav		od počátku období		od počátku období	
1.1	66	3 271,2	10	521,6	1	65,2	55	2 605,4	29	1 437,1
1.2	48	1 282,8	13	275,9	17	684,2	18	308,4	10	175,3
1	114	4 554,0	23	797,5	18	749,3	73	2 913,8	39	1 612,3
2.1	159	3 533,0	110	2 173,3	41	1 133,7	8	223,1	3	111,6
2.2	88	1 914,6	54	928,0	4	114,6	30	841,0	9	279,4
2.3	53	287,4	28	85,7	8	93,8	17	102,1	7	26,3
2	300	5 735,0	192	3 187,1	53	1 342,0	55	1 166,3	19	417,2
3.1	26	1 708,3	4	1 122,3	7	223,1	15	340,6	6	25,7
3.2	225	5 755,7	99	1 943,8	15	383,3	111	3 188,8	38	791,1
3.3	434	6 094,1	281	3 883,0	25	384,2	128	1 782,9	47	660,9
3	685	13 558,1	384	6 949,1	47	990,6	254	5 312,3	91	1 477,6
4.1	41	329,9	0	0,0	0	0,0	41	328,7	18	154,1
4.2	7	30,0	0	0,0	0	0,0	7	30,0	3	10,1
4.3	4	44,5	0	0,0	0	0,0	4	44,5	1	20,0
4	52	404,4	0	0,0	0	0,0	52	403,3	22	184,2
ROP SČ	1 151	24 251,6	599	10 933,6	118	3 082,0	434	9 795,7	171	3 691,4

Poznámka:

- K datu generování je u ROP SČ vedeno 5 nedokončených projektů v celkové hodnotě 96,3 mil. Kč.

Zdroj: MSC2007 – 3. 2. 2011

Tab. 60 - Údaje o stavu čerpání finančních prostředků ROP Střední Čechy (EU a národní zdroje)

Prioritní osa / Oblast podpory	Celková alokace podpory 2007–2013		Podané žádosti		Projekty s vydaným Rozhodnutím / podepsanou Smlouvou		Proplacené prostředky příjemcům		Prostředky v souhrnných žádostech zaúčtovaných PCO		Certifikované výdaje předložené EK	
	mil. Kč	mil. Kč	%	mil. Kč	%	mil. Kč	%	mil. Kč	%	mil. Kč	%	
-	a	b	b/a	c	c/a	D	d/a	e	e/a	f	f/a	
1.1	4 524,5	3 271,2	72,3	2 605,4	57,6	1 304,9	28,8	1 253,6	27,7	857,2	18,9	
1.2	1 666,1	1 282,8	77,0	308,4	18,5	204,5	12,3	204,5	12,3	137,4	8,2	
1	6 190,5	4 554,0	73,6	2 913,8	47,1	1 509,5	24,4	1 458,1	23,6	994,6	16,1	
2.1	714,4	3 533,0	494,5	223,1	31,2	143,5	20,1	129,7	18,2	73,0	10,2	
2.2	1 438,7	1 914,6	133,1	841,0	58,5	523,2	36,4	516,9	35,9	331,3	23,0	
2.3	237,4	287,4	121,0	102,1	43,0	39,7	16,7	32,7	13,8	20,4	8,6	
2	2 390,6	5 735,0	239,9	1 166,3	48,8	706,4	29,5	679,2	28,4	424,7	17,8	
3.1	1 180,3	1 708,3	144,7	340,6	28,9	25,2	2,1	25,2	2,1	0,7	0,1	
3.2	3 358,7	5 755,7	171,4	3 188,8	94,9	1 218,1	36,3	910,6	27,1	422,8	12,6	
3.3	2 420,9	6 094,1	251,7	1 782,9	73,6	877,7	36,3	850,8	35,1	339,3	14,0	
3	6 959,9	13 558,1	194,8	5 312,3	76,3	2 121,0	30,5	1 786,6	25,7	762,9	11,0	
4.1	438,9	329,9	75,2	328,7	74,9	240,9	54,9	35,6	8,1	35,6	8,1	
4.2	54,3	30,0	55,3	30,0	55,3	12,0	22,1	1,6	2,9	1,6	2,9	
4.3	51,0	44,5	87,4	44,5	87,4	31,7	62,2	0,0	0,0	0,0	0,0	
4	544,1	404,4	74,3	403,3	74,1	284,6	52,3	37,2	6,8	37,2	6,8	
ROP SČ	16 085,1	24 251,6	150,8	9 795,7	60,9	4 621,5	28,7	3 961,1	24,6	2 219,3	13,8	

Poznámka:

- Měnový kurz: 1 EUR = 24,25 CZK - měsíční kurz převzatý z MSC2007, „Prostředky v souhrnných žádostech zaúčtovaných PCO“ a „Certifikované výdaje předložené EK“ jsou přepočteny kurzem v době zaúčtování v IS Viola, tj. kurz není shodný s aktuálním měsíčním kurzem.

Zdroj: MSC2007 – 3. 2. 2011

7.C STAV OPERAČNÍCH PROGRAMŮ CÍLE 2

OPERAČNÍ PROGRAM PRAHA - KONKURENCESCHOPNOST

Tento operační program podporuje rozvoj dopravy hlavního města Prahy, zlepšení kvality životního prostředí Prahy, rozvinutí inovačního potenciálu hlavního města a celkové zatraktivnění městského prostředí. OP Praha - Konkurenceschopnost je financován z ERDF. Z územního hlediska jsou intervence OP Praha - Konkurenceschopnost zaměřeny na území hlavního města Prahy.

Úlohu řídicího orgánu vykonává Magistrát hlavního města Prahy. Podrobnější informace k tomuto operačnímu programu jsou uvedeny na www.prahafondy.eu/oppk.

Tab. 61 - Struktura OP Praha - Konkurenceschopnost

Číslo prioritní osy / oblasti podpory	Název prioritní osy / oblasti podpory	Podíl na celkové alokaci v %
1	Dopravní dostupnost a rozvoj ICT	37,2
1.1	Podpora ekologicky příznivé povrchové veřejné dopravy	33,5
1.2	Rozvoj a dostupnost ICT služeb	3,7
2	Životní prostředí	25,0
2.1	Revitalizace a ochrana území	21,7
2.2	Úsporné a udržitelné využívání energií a přírodních zdrojů	3,3
3	Inovace a podnikání	35,0
3.1	Rozvoj inovačního prostředí a partnerství mezi základnou výzkumu a vývoje a praxí	22,7
3.2	Podpora příznivého podnikatelského prostředí	4,3
3.3	Rozvoj malých a středních podniků	8,0
4	Technická pomoc	2,8
4.1	Technická pomoc	2,8

Zdroj: Programový dokument OP PK

Realizace OP Praha - Konkurenceschopnost

V OP Praha - Konkurenceschopnost bylo k 3. únoru 2011 podáno 633 žádostí v celkové hodnotě 12,9 mld. Kč, což představuje 191,4 % z alokace na program. Řídící orgán podepsal 203 Smluv o poskytnutí dotace ve výši 5,8 mld. Kč (86,1 % z alokace na program na období 2007-2013). Prostředky proplacené na účty příjemců dosahují 2,8 mld. Kč, což činí 40,8 % z alokace na programové období 2007–2013. Objem certifikovaných výdajů dosahuje 1,0 mld. Kč, to představuje 14,9 % z alokace na operační program na období 2007–2013.

Podané žádosti

Počet podaných žádostí se v lednu 2011 nezměnil. Celkový objem finančních prostředků v podaných žádostech k 3. únoru 2011 o 91,4 % převyšuje alokaci na období 2007–2013. Z tohoto údaje vyplývá vysoký zájem žadatelů o dotace z OP Praha - Konkurenceschopnost.

Projekty s podepsanou Smlouvou o poskytnutí dotace

Počet projektů s podepsanou Smlouvou o poskytnutí dotace se v meziměsíčním srovnání navýšil o dvě nové Smlouvy v hodnotě 17,5 mil. Kč. Od počátku programového období k 3. únoru 2011 řídicí orgán podepsal s příjemci 203 Smluv o poskytnutí dotace v hodnotě 5,8 mld. Kč, to představuje 86,1 % z alokace na operační program na období 2007–2013.

Proplacené prostředky příjemcům

Ve sledovaném období (leden 2011) byly proplaceny finanční prostředky na účty příjemců ve výši 178,3 mil. Kč. Od počátku programového období k 3. únoru 2011 byly proplaceny prostředky příjemcům ve výši 2,8 mld. Kč, to představuje 40,8 % z alokace na operační program na období 2007–2013.

V lednu 2011 bylo finančně ukončeno 34 projektů ve výši 272,6 mil. Kč. Od počátku programového období byly k 3. únoru 2011 finančně ukončeno 82 projektů v hodnotě 1,7 mld. Kč (tj. 29 % z celkového počtu schválených projektů s podepsanou Smlouvou).

Certifikované výdaje předložené Evropské komisi

Objem certifikovaných výdajů předložených Evropské komisi se ve sledovaném období (leden 2011) nezměnil. K 3. únoru 2011 certifikované výdaje předložené Evropské komisi představují 14,9 % z alokace na program na období 2007–2013 (tj. 1,0 mld. Kč). Prostředky v souhrnných žádostech zaúčtovaných PCO k 3. únoru 2011 dosahují 1,2 mld. Kč, tj. 17,8 % z alokace OP Praha-Konkurenceschopnost.

Tab. 62 - Údaje o projektech OP Praha - Konkurenceschopnost (EU a národní zdroje)

Prioritní osa / Oblast podpory	Podané žádosti		Žádosti vyřazené z administrace		Žádosti ve schvalovacím procesu		Projekty s vydaným Rozhodnutím / podepsanou Smlouvou		Finančně ukončené projekty	
	počet	mil. Kč	počet	mil. Kč	počet	mil. Kč	počet	mil. Kč	počet	mil. Kč
-	a	b	c	d	e	f	g	h	i	j
-	od počátku období		od počátku období		aktuální stav		od počátku období		od počátku období	
1.1	14	2 460,9	4	59,7	0	0,0	10	1 971,9	5	858,5
1.2	31	327,1	24	235,3	0	0,0	7	79,7	1	0,7
1	45	2 787,9	28	295,1	0	0,0	17	2 051,7	6	859,2
2.1	82	2 779,4	47	1 155,8	7	323,4	28	1 208,5	9	291,9
2.2	21	432,2	9	131,2	0	0,0	12	295,9	4	85,2
2	103	3 211,6	56	1 287,0	7	323,4	40	1 504,4	13	377,1
3.1	111	4 937,2	78	3 344,6	0	0,0	33	1 474,3	7	189,4
3.2	22	205,7	17	135,5	0	0,0	5	62,9	4	54,0
3.3	350	1 557,5	244	1 031,0	0	0,0	106	498,4	52	210,8
3	483	6 700,4	339	4 511,1	0	0,0	144	2 035,6	63	454,2
4.1	2	218,6	0	0,0	0	0,0	2	218,6	0	0,0
4	2	218,6	0	0,0	0	0,0	2	218,6	0	0,0
OP PK	633	12 918,5	423	6 093,1	7	323,4	203	5 810,3	82	1 690,6

Poznámka:

- K datu generování je u OP PK evidováno 6 nedokončených projektů v celkové hodnotě 102,6 mil. Kč.

Zdroj: MSC2007 – 3. 2. 2011

Tab. 63 - Údaje o stavu čerpání finančních prostředků OP Praha - Konkurenceschopnost (EU a národní zdroje)

Prioritní osa / Oblast podpory	Celková alokace podpory 2007–2013	Podané žádosti		Projekty s vydaným Rozhodnutím / podepsanou Smlouvou		Proplacené prostředky příjemcům		Prostředky v souhrnných žádostech zaúčtovaných PCO		Certifikované výdaje předložené EK	
		mil. Kč	mil. Kč	%	mil. Kč	%	mil. Kč	%	mil. Kč	%	mil. Kč
-	a	b	b/a	c	c/a	d	d/a	e	e/a	f	f/a
1.1	2 283,2	2 460,9	107,8	1 971,9	86,4	919,4	40,3	758,6	33,2	737,9	32,3
1.2	249,2	327,1	131,2	79,7	32,0	33,4	13,4	0,0	0,0	0,0	0,0
1	2 532,4	2 787,9	110,1	2 051,7	81,0	952,7	37,6	758,6	30,0	737,9	29,1
2.1	1 461,3	2 779,4	190,2	1 208,5	82,7	1 048,6	71,8	214,3	14,7	214,3	14,7
2.2	221,2	432,2	195,4	295,9	133,8	180,9	81,8	0,0	0,0	0,0	0,0
2	1 682,5	3 211,6	190,9	1 504,4	89,4	1 229,5	73,1	214,3	12,7	214,3	12,7
3.1	1 521,6	4 937,2	324,5	1 474,3	96,9	262,1	17,2	158,2	10,4	3,4	0,2
3.2	288,6	205,7	71,3	62,9	21,8	60,4	20,9	32,2	11,1	11,3	3,9
3.3	537,5	1 557,5	289,8	498,4	92,7	171,5	31,9	39,2	7,3	36,8	6,8
3	2 347,7	6 700,4	285,4	2 035,6	86,7	493,9	21,0	229,6	9,8	51,4	2,2
4.1	188,6	218,6	115,9	218,6	115,9	76,2	40,4	0,0	0,0	0,0	0,0
4	188,6	218,6	115,9	218,6	115,9	76,2	40,4	0,0	0,0	0,0	0,0
OP PK	6 751,1	12 918,5	191,4	5 810,3	86,1	2 752,4	40,8	1 202,5	17,8	1 003,7	14,9

Poznámka:

- Měnový kurz: 1 EUR = 24,25 CZK - měsíční kurz převzatý z MSC2007, „Prostředky v souhrnných žádostech zaúčtovaných PCO“ a „Certifikované výdaje předložené EK“ jsou přepočteny kurzem v době zaúčtování v IS Viola, tj. kurz není shodný s aktuálním měsíčním kurzem.

Zdroj: MSC2007 – 3. 2. 2011

OPERAČNÍ PROGRAM PRAHA - ADAPTABILITA

Druhý pražský operační program je zaměřen na podporu zaměstnanosti v Praze. Smyslem OP Praha - Adaptabilita je motivace zaměstnavatelů ke zvyšování nabídky pracovních míst, k umožnění přístupu znevýhodněných osob na trh práce a ke zlepšování profesních dovedností stávajících zaměstnanců. Dále je tento operační program určen na prevenci nezaměstnanosti a k podpoře celoživotního odborného vzdělávání. OP Praha - Adaptabilita je financován z ESF. Z územního hlediska jsou intervence OP Praha - Adaptabilita zaměřeny na území hlavního města Prahy.

Úlohu řídicího orgánu zastává Magistrát hlavního města Prahy. Podrobnější informace jsou uvedeny na www.prahafondy.eu/oppa.

Tab. 64 - Struktura OP Praha - Adaptabilita

Číslo prioritní osy / oblasti podpory	Název prioritní osy / oblasti podpory	Podíl na celkové alokaci v %
1	Podpora rozvoje znalostní ekonomiky	38,2
1.1	Podpora rozvoje znalostní ekonomiky	38,2
2	Podpora vstupu na trh práce	29,2
2.1	Podpora vstupu na trh práce	29,2
3	Modernizace počátečního vzdělávání	29,2
3.1	Modernizace počátečního vzdělávání	29,2
4	Technická pomoc	3,5
4.1	Technická pomoc	3,5

Zdroj: Programový dokument OP PA

Realizace OP Praha - Adaptabilita

V operačním programu Praha - Adaptabilita bylo k 3. únoru 2011 podáno 2 334 žádostí v celkové hodnotě 12,4 mld. Kč, to představuje 397,6 % z celkové alokace na program. Řídicí orgán podepsal 484 Smluv o poskytnutí dotace ve výši 2,5 mld. Kč (79,5 % z alokace na program na období 2007-2013). Proplacené prostředky na účty příjemců dosahují 1,4 mld. Kč, což činí 45,4 % z alokace na programové období 2007–2013. Objem certifikovaných výdajů dosahuje 420,6 mil. Kč, což je 13,5 % z alokace na operační program na období 2007–2013.

Podané žádosti

Počet podaných žádostí se v lednu 2011 nezměnil, k 3. únoru 2011 bylo podáno 2 334 žádostí. Celkový objem finančních prostředků v podaných žádostech OP Praha - Adaptabilita 3. únoru 2011 dosahuje téměř čtyřnásobku alokace na období 2007–2013. V porovnání s ostatními operačními programy je v OP Praha - Adaptabilita registrován nejvyšší převis podaných žádostí nad vlastní alokací na operační program.

Projekty s podepsanou Smlouvou o poskytnutí dotace

Ve sledovaném období (leden 2011) byly podepsány dvě Smlouvy o poskytnutí dotace v hodnotě 9,2 mil. Kč. Obě Smlouvy řídicí orgán podepsal s příjemci v oblasti podpory 1.1, která je zaměřena na rozvoj znalostní ekonomiky. Od počátku programového období k 3. únoru 2011 řídicí orgán podepsal s příjemci 484 Smluv o poskytnutí dotace v hodnotě 2,5 mld. Kč, to představuje 79,5 % z alokace na operační program na období 2007–2013.

Proplacené prostředky příjemcům

V lednu 2011 byly proplaceny finanční prostředky na účty příjemců ve výši 54,9 mil. Kč. Od počátku programového období k 3. únoru 2011 bylo na účty příjemců převedeno 1,4 mld. Kč, to představuje 45,4 % z alokace na operační program na období 2007-2013. Finanční prostředky jsou příjemcům propláceny zejména na základě zálohových plateb a etapových žádostí o platbu.

V lednu 2011 bylo finančně ukončen jeden projekt v hodnotě 2,2 mil. Kč. Od počátku programového období bylo k 3. únoru 2011 finančně ukončeno 16 projektů o finančním objemu 38,2 mil. Kč (tj. 1,5 % z celkového počtu schválených projektů).

Certifikované výdaje předložené Evropské komisi

V průběhu ledna 2011 nedošlo ke změně ve výši certifikovaných výdajů předložených Evropské komisi. K 3. únoru 2011 tvoří objem certifikovaných výdajů 13,5 % z alokace na operační program, tj. 420,6 mil. Kč. Prostředky v souhrnných žádostech zaúčtovaných PCO k 3. únoru 2011 dosahují 598,7 mil. Kč, tj. 19,2 % z alokace OP Praha-Adaptabilita.

Tab. 65 - Údaje o projektech OP Praha - Adaptabilita (EU a národní zdroje)

Prioritní osa / Oblast podpory	Podané žádosti		Žádosti vyřazené z administrace		Žádosti ve schvalovacím procesu		Projekty s vydaným Rozhodnutím / podepsanou Smlouvou		Finančně ukončené projekty	
	počet	mil. Kč	počet	mil. Kč	počet	mil. Kč	počet	mil. Kč	počet	mil. Kč
-	a	b	c	d	e	f	g	h	i	j
-	od počátku období		od počátku období		aktuální stav		od počátku období		od počátku období	
1.1	1 204	5 468,4	931	4 275,6	5	32,9	268	954,8	15	35,0
1	1 204	5 468,4	931	4 275,6	5	32,9	268	954,8	15	35,0
2.1	494	3 370,7	425	2 610,3	0	0,0	69	691,9	0	0,0
2	494	3 370,7	425	2 610,3	0	0,0	69	691,9	0	0,0
3.1	634	3 424,3	489	2 635,2	0	0,0	145	705,2	1	3,2
3	634	3 424,3	489	2 635,2	0	0,0	145	705,2	1	3,2
4.1	2	123,5	0	0,0	0	0,0	2	123,5	0	0,0
4	2	123,5	0	0,0	0	0,0	2	123,5	0	0,0
OP PA	2 334	12 387,0	1 845	9 521,0	5	32,9	484	2 475,3	16	38,2

Poznámka:

- K datu generování jsou v OP PA vedeny 3 nedokončené projekty v celkové hodnotě 3,9 mil. Kč.

Zdroj: MSC2007 – 3. 2. 2011

Tab. 66 - Údaje o stavu čerpání finančních prostředků OP Praha - Adaptabilita (EU a národní zdroje)

Prioritní osa / Oblast podpory	Celková alokace podpory 2007–2013	Podané žádosti		Projekty s vydaným Rozhodnutím / podepsanou Smlouvou		Proplacené prostředky příjemcům		Prostředky v souhrnných žádostech zaúčtovaných PCO		Certifikované výdaje předložené EK	
		mil. Kč	%	mil. Kč	%	mil. Kč	%	mil. Kč	%	mil. Kč	%
-	a	b	b/a	c	c/a	d	d/a	e	e/a	f	f/a
1.1	1 191,7	5 468,4	458,9	954,8	80,1	575,1	48,3	265,3	22,3	179,1	15,0
1	1 191,7	5 468,4	458,9	954,8	80,1	575,1	48,3	265,3	22,3	179,1	15,0
2.1	906,7	3 370,7	371,7	691,9	76,3	370,1	40,8	130,9	14,4	83,4	9,2
2	906,7	3 370,7	371,7	691,9	76,3	370,1	40,8	130,9	14,4	83,4	9,2
3.1	908,7	3 424,3	376,9	705,2	77,6	410,9	45,2	171,4	18,9	131,3	14,4
3	908,7	3 424,3	376,9	705,2	77,6	410,9	45,2	171,4	18,9	131,3	14,4
4.1	108,1	123,5	114,2	123,5	114,2	57,4	53,1	31,2	28,8	26,8	24,8
4	108,1	123,5	114,2	123,5	114,2	57,4	53,1	31,2	28,8	26,8	24,8
OP PA	3 115,2	12 387,0	397,6	2 475,3	79,5	1 413,5	45,4	598,7	19,2	420,6	13,5

Poznámka:

- Měnový kurz: 1 EUR = 24,25 CZK - měsíční kurz převzatý z MSC2007, „Prostředky v souhrnných žádostech zaúčtovaných PCO“ a „Certifikované výdaje předložené EK“ jsou přepočteny kurzem v době zaúčtování v IS Viola, tj. kurz není shodný s aktuálním měsíčním kurzem.

Zdroj: MSC2007 – 3. 2. 2011

8. POUŽITÉ POJMY

Alokace podpory (pro jednotlivé rozpočtové roky)

Objem finančních prostředků SF / FS a národních zdrojů určený pro daný OP na každý kalendářní rok programového období 2007–2013 na základě rozhodnutí EK. Alokace podpory na daný rok musí být vyčerpána s ohledem na pravidlo $n+3 / n+2$ (podrobněji viz níže).

Celková alokace podpory 2007–2013

Objem finančních prostředků ze SF / FS a národních zdrojů alokovaný pro NSRR (resp. jednotlivé OP) na celé programové období 2007–2013.

- Výpočet Celkové alokace podpory 2007–2013 v CZK: Certifikované výdaje předložené EK v CZK + („necertifikované prostředky“ v EUR * aktuální měsíční kurz).

Certifikované výdaje předložené EK

Výdaje, u kterých byla potvrzena správnost údajů a funkčnost systému řízení a kontroly na úrovni OP zaručující, že výdaje byly vynaloženy v souladu s předpisy EU a ČR. Certifikaci výdajů provádí Platební a certifikační orgán (Národní fond MF ČR). Certifikované výdaje jsou následně zaslány v žádosti o proplacení finančních prostředků EK, která nejpozději do dvou měsíců poté zašle certifikované finanční prostředky na účty Platebního a certifikačního orgánu. Certifikované finanční prostředky se tedy považují za finanční prostředky vyčerpané z fondů EU.

Finančně ukončené projekty

Projekty, u kterých byly ukončeny všechny realizační a administrativní činnosti. Tedy takové projekty, u kterých příjemce předložil Závěrečnou monitorovací zprávu a závěrečnou Žádost o platbu. Řídicí orgán předloženou dokumentaci schválil a proplatil finanční prostředky na účet příjemce.

Globální grant – GG

Jeden ze způsobů implementace OP pro vybrané oblasti podpory nebo jejich části. V rámci GG jsou realizovány dílčí grantové projekty. Příjemce GG (nejčastěji zprostředkující subjekt OP) je zodpovědný za řízení a implementaci globálního grantu. V programovém období 2007–2013 jsou GG realizovány v rámci OP Vzdělávání pro konkurenceschopnost a OP Lidské zdroje a zaměstnanost.

Podané žádosti

Žádosti o podporu ze SF / FS a národních zdrojů předložené žadateli v rámci vyhlašovaných výzev jednotlivých OP. Žadatelé vyplní elektronickou žádost o podporu a následně fyzicky odevzdají další

požadované podklady k projektové žádosti. Podané žádosti o podporu jsou zaregistrovány v informačních systémech řídicích orgánů jednotlivých OP.

Projekt

Ucelený soubor aktivit financovaných z OP, které směřují k dosažení předem stanovených a jasně definovaných, měřitelných cílů. Projekt je realizován v určeném časovém horizontu podle zvolené strategie a s daným rozpočtem.

Podle způsobu realizace se rozlišují dva typy projektů:

Individuální projekt – IP

- Projekt s přímým způsobem financování, kdy konečný příjemce je zároveň konečným uživatelem, který obdrží podporu.

Grantový projekt – GP

- Projekt realizovaný v rámci globálního grantu, kde zprostředkovatelem finančních prostředků je nositel globálního grantu

Podle finanční náročnosti se vymezují dva typy projektů:

Běžný projekt

- Projekt s celkovými náklady nižšími než 50 mil. EUR

Velký projekt – VP

- Projekt s celkovými náklady přesahujícími 50 mil. EUR (např. v oblasti dopravy, vědy a výzkumu či životního prostředí)

Proplacené prostředky příjemcům

Objem finančních prostředků proplacených na účty příjemců po ukončení realizace projektu nebo jeho části (u etapového projektu). Do proplacených prostředků jsou započítávány také zálohové platby (předfinancování) v případě ex-ante financování. Finanční prostředky se proplácí na základě žádosti o platbu.

Prostředky v souhrnných žádostech zaúčtovaných PCO

Objem finančních prostředků v IP a GG, které ŘO autorizoval a v rámci souhrnného výkazu výdajů předložil PCO a které byly zaúčtovány v IS Viola.

Projekty / GG / GP s vydaným Rozhodnutím / podepsanou Smlouvou

Projekty schválené ke spolufinancování ze SF / FS a národních zdrojů, tj. projekty které splnily formální náležitosti, podmínky přijatelnosti, získaly dostatečné bodové ohodnocení v rámci hodnocení

kvality, byly doporučeny ke spolufinancování a s příjemcem byl podepsán právní akt o poskytnutí dotace.

Výzva

Aktivita řídicího orgánu příslušného OP vyzývající potenciální žadatele k podání žádostí o podporu podle předem stanovených podmínek. Každá výzva obsahuje číslo výzvy, název OP, prioritní osy a oblasti podpory, dále objem finančních prostředků určených na výzvu, termín a místo pro podávání žádostí, popis podporovaných aktivit a subjektů, seznam hodnotících kritérií a také kontakty na odpovědné implementační orgány. Výzva může být časově neomezená (tzv. průběžná; hodnocení přijatých žádostí je prováděno průběžně) nebo časově omezená (tzv. kolová; k hodnocení přijatých žádostí dochází až po uzavření výzvy).

Žádosti ve schvalovacím procesu

Žádosti, které se nacházejí v procesu administrace. Projekty procházejí formální, finanční a kvalitativní kontrolou a hodnocením podle předem stanovených kritérií.

Žádosti vyřazené s administrace

Žádosti, které nesplnily podmínky přijatelnosti pro čerpání finančních prostředků z SF / FS a národních zdrojů, nebo žádosti, které v hodnotícím procesu nebyly doporučeny ke spolufinancování.

9. SEZNAM ZKRATEK

CRR	Centrum pro regionální rozvoj ČR	OP PA	Operační program Praha – Adaptabilita
ČMZRB	Českomoravská záruční a rozvojová banka a.s.	OP PI	Operační program Podnikání a inovace
ČOV	Čistička odpadních vod	OP PK	Operační program Praha - Konkurenceschopnost
ECB	Evropská centrální banka	OP VaVpI	Operační program Výzkum a vývoj pro inovace
EK	Evropská komise	OP VK	Operační program Vzdělávání pro konkurenceschopnost
ERDF	Evropský fond pro regionální rozvoj	OP TP	Operační program Technická pomoc
ESF	Evropský sociální fond	OP ŽP	Operační program Životní prostředí
EU	Evropská unie	ORP	Obec s rozšířenou působností
EUR	Společná evropská měna euro	PAS	Pověřené auditní subjekty
FS	Fond soudržnosti	PCO	Platební a certifikační orgán
GG	Globální grant	PČR	Policie ČR
GIP/ GP	Grantový individuální projekt	PO	Prioritní osa
HMP	hlavní město Praha	PŽ	Projektové žádosti
HSS	Hospodářská a sociální soudržnost	ROP	Regionální operační program / programy
IOP	Integrovaný operační program	ROP JV	Regionální operační program Jihovýchod
IP	Individuální projekt	ROP JZ	Regionální operační program Jihozápad
IPRM	Integrovaný plán rozvoje měst	ROP MS	Regionální operační program Moravskoslezsko
IS	Informační systém	ROP SČ	Regionální operační program Střední Čechy
IZS	Integrovaný záchranný systém	ROP SM	Regionální operační program Střední Morava
KD	Kombinovaná doprava	ROP SV	Regionální operační program Severovýchod
MD	Ministerstvo dopravy	ROP SZ	Regionální operační program Severozápad
MF	Ministerstvo financí	RR	Regionální rada
MMR	Ministerstvo pro místní rozvoj	ŘO	Řídící orgán
MMZ	Měsíční monitorovací zpráva o průběhu čerpání strukturálních fondů a Fondu soudržnosti a národních zdrojů	SF	Strukturální fondy
MPO	Ministerstvo průmyslu a obchodu	SFDI	Státní fond dopravní infrastruktury
MPSV	Ministerstvo práce a sociálních věcí	SFŽP	Státní fond životního prostředí
MSC2007	Monitorovací systém strukturálních fondů a fondu soudržnosti	SIP	Systémové individuální projekty
MŠMT	Ministerstvo školství mládeže a tělovýchovy	SR	Státní rozpočet
MV	Ministerstvo vnitra	TP	Technická pomoc
MŽP	Ministerstvo životního prostředí	URR	Úřad regionální rady
NNO	Nestátní neziskové organizace	VaV	Výzkum a vývoj
NOK-MMR	Národní orgán pro koordinaci	VP	Velký projekt
NSRR	Národní strategický referenční rámec	VP	vedoucí partner
NZ	Národní zdroje	VRR	Výbor regionální rady
OP	Operační program / programy	ZS	Zprostředkující subjekty
OP ČR-PL	Operační program přeshraniční spolupráce ČR-Polsko		
OP D	Operační program Doprava		
OP LZZ	Operační program Lidské zdroje a zaměstnanost		

