



EVROPSKÁ UNIE
EVROPSKÝ FOND PRO REGIONÁLNÍ ROZVOJ
INVESTICE DO VAŠÍ BUDOUCNOSTI

MINISTERSTVO PRO MÍSTNÍ ROZVOJ

Národní orgán pro koordinaci

MĚSÍČNÍ MONITOROVACÍ ZPRÁVA O PRŮBĚHU ČERPÁNÍ STRUKTURÁLNÍCH FONDŮ, FONDU SOUDRŽNOSTI A NÁRODNÍCH ZDROJŮ V PROGRAMOVÉM OBDOBÍ 2007–2013

AKTUALITA MĚSÍCE:
PŘEHLED ČERPÁNÍ DLE KRAJŮ

ZÁŘÍ 2010



Ministerstvo pro místní rozvoj
Odbor řízení a koordinace NSRR
Staroměstské náměstí 6
110 15 Praha 1

E-mail: nok@mmr.cz

Vydáno NOK-MMR 25. října 2010

OBSAH

1. ÚVOD	1
Účel zprávy.....	1
Struktura zprávy	1
Systém sběru dat	3
Aktuální sdělení NOK-MMR	3
Vývoj měnového kurzu	4
Přehled operačních programů ČR	5
Průběh čerpání SF/ FS.....	6
2. STRUČNÝ PŘEHLED ČERPÁNÍ	8
3. REALIZACE NSRR	10
Vysvětlení specifických změn údajů v tabulkách	14
4. STAV PRAVIDLA N+3/ N+2	15
5. STAV SCHVALOVÁNÍ VELKÝCH PROJEKTŮ	19
6. PŘEHLED ČERPÁNÍ DLE KRAJŮ ČR	1
7.A STAV TEMATICKÝCH OPERAČNÍCH PROGRAMŮ CÍLE 1	3
Operační program Doprava	3
Operační program Životní prostředí	7
Operační program Podnikání a inovace.....	11
Operační program Výzkum a vývoj pro inovace	15
Operační program Vzdělávání pro konkurenceschopnost.....	19
Operační program Lidské zdroje a zaměstnanost	25
Integrovaný operační program	31
Operační program Technická pomoc.....	35
8.B STAV REGIONÁLNÍCH OPERAČNÍCH PROGRAMŮ CÍLE 1	39
Regionální operační program regionu soudržnosti Severozápad.....	39
Regionální operační program regionu soudržnosti Moravskoslezsko	43
Regionální operační program regionu soudržnosti Jihovýchod	47
Regionální operační program regionu soudržnosti Střední Morava	51
Regionální operační program regionu soudržnosti Severovýchod	55
Regionální operační program regionu soudržnosti Jihozápad	59
Regionální operační program regionu soudržnosti Střední Čechy	63
9.C STAV OPERAČNÍCH PROGRAMŮ CÍLE 2	67
Operační program Praha - Konkurenceschopnost	67
Operační program Praha - Adaptabilita	71
10.D STAV JEDNOTLIVÝCH OPERAČNÍCH PROGRAMŮ CÍLE 3 K 30. 9. 2010	75
Definice pojmů použitých v OP Přeshraniční spolupráce	76
Operační program přeshraniční spolupráce ČR–Polsko	78
Operační program přeshraniční spolupráce Slovensko–ČR	82
Operační program přeshraniční spolupráce Rakousko–ČR	85
Operační program přeshraniční spolupráce Svobodný stát Sasko–ČR	88
Operační program přeshraniční spolupráce Svobodný stát Bavorsko–ČR	92
11. POUŽITÉ POJMY	95
12. SEZNAM ZKRATEK	98

1. ÚVOD

ÚČEL ZPRÁVY

Měsíční monitorovací zpráva o průběhu čerpání strukturálních fondů, Fondu soudržnosti a národních zdrojů (dále jen MMZ) představuje **hlavní výstup finančního monitoringu** realizace operačních programů (dále jen OP) v programovém období 2007–2013.

Vydávání MMZ je v gesci Národního orgánu pro koordinaci (dále jen NOK-MMR), který má ze své centrální koordinační role přístup k agregovaným informacím o realizaci strukturální pomoci EU v ČR. Stejně jako u většiny ostatních zpráv zpracovávaných na úrovni Národního strategického referenčního rámce (dále jen NSRR), tj. na národní úrovni, využívá NOK-MMR údaje poskytované z nižších úrovní monitorování. Informační hodnota této zprávy **tedy přímo závisí na kvalitě a úplnosti informací poskytovaných řídicími orgány jednotlivých OP a příjemci pomoci**. Měsíční monitorovací zpráva vychází **zpravidla 23. dne následujícího kalendářního měsíce**, za který je zpráva sestavována.

Účel předkládané MMZ je dvojitý povahy:

- ✓ Zpráva podává informace o pokroku čerpání strukturální pomoci nejen zainteresovaným institucím, ale i široké veřejnosti.
- ✓ Zpráva je nástrojem efektivního řízení strukturální pomoci EU. Poskytnutí pravidelného, podrobného a shrnujícího přehledu o průběhu čerpání strukturálních fondů, Fondu soudržnosti (dále jen SF/ FS) a národních zdrojů vede nejen k účinnější kontrole, ale také díky možnosti porovnání jednotlivých OP a identifikaci problému ke stálému zkvalitňování implementačního procesu.

Následující komentované tabulky poskytují nejdůležitější informace o postupu čerpání prostředků SF/ FS a národních zdrojů **za uplynulý měsíc srpen 2010**. Při jejich vytváření se NOK-MMR opírá po stránce metodické o Metodiku monitorování programů strukturálních fondů a Fondu soudržnosti pro programové období 2007–2013 a po stránce datové o výstupní sestavy centrálního informačního systému pro monitorování programů SF/ FS a národních zdrojů pro období 2007–2013 (ms2007), tj. MSC2007.

STRUKTURA ZPRÁVY

MMZ se ve své struktuře dělí na **sedm obsahově odlišných oddílů**:

- ✓ Kapitola „Stručný přehled čerpání“ nabízí na jedné stránce grafické shrnutí klíčových dat o čerpání SF/ FS.
- ✓ Kapitola „Realizace NSRR“ prezentuje údaje o projektech a o stavu čerpání finančních prostředků z pohledu realizace Národního strategického referenčního rámce. Jedná se o souhrnný, národní pohled, jehož základem jsou agregovaná data za jednotlivé OP a za jejich zdroje financování (ESF, ERDF, FS a národní zdroje).
- ✓ Kapitola „Stav pravidla n+3/ n+2“ se věnuje kontrole dodržování tohoto důležitého finančního instrumentu za účelem předcházení ztráty finančních prostředků.

- ✓ Kapitola „Stav schvalování velkých projektů“ je zaměřena na postup schvalování velkých projektů OP Doprava, OP Životní prostředí a OP Výzkum a vývoj pro inovace na národní úrovni a na úrovni Evropské komise.
- ✓ Kapitoly „Stav tematických a regionálních operačních programů Cíle 1 a 2“ tvoří nejobsáhlejší část MMZ a informují o stavu realizace strukturální pomoci z jednotlivých OP.
- ✓ Čtvrtletně je do MMZ zařazována kapitola „Stav operačních programů Cíle 3“, která se věnuje stavu čerpání finančních prostředků v rámci jednotlivých OP přeshraniční spolupráce.
- ✓ V MMZ bývá uvedeno také speciální téma.

V celém dokumentu se pracuje s několika druhy **tabulek**.

U každého OP jsou uvedeny dva druhy tabulek:

- ✓ Tabulky „Údaje o projektech/ grantových projektech (dále jen GP)/ globálních grantech (dále jen GG)“ sledují proces administrace projektů před zahájením čerpání, poskytují informace o počtu projektů/ GP/ GG a výši na ně vázaných finančních prostředků v Kč. Podané žádosti o podporu, projekty/ GP/ GG vyřazené z administrace a schválené projekty/ GP /GG představují úhrn celkového počtu projektů / GP / GG od počátku programového období do dne vygenerování sestavy. Projekty/ GP/ GG ve schvalovacím procesu jsou dynamického charakteru, v tabulkách je tedy zachycen pouze jejich aktuální stav ke dni, kdy byla sestava vygenerována (tj. jde o stavy projektu/ GP/ GG, které zahrnují podané žádosti o podporu až do jejich schválení).
- ✓ Druhý typ tabulek „Údaje o stavu čerpání finančních prostředků“ se pak zaměřuje na schválené projekty/ GP/ GG a umožňuje rychle zjistit, jak čerpání daného OP pokračuje (viz obr. 1 Schéma průběhu čerpání finančních prostředků). Tato tabulka pracuje s finančními prostředky v Kč a s kumulativními hodnotami, které jsou dále vztaženy k celkové alokaci na programové období 2007–2013.

Dále se v dokumentu pracuje s těmito tabulkami:

- ✓ Tabulka „Stav pravidla n+3 vzhledem k alokaci 2007–2013“ sleduje plnění pravidla n+3 jednotlivých OP. V tabulce jsou vybrané ukazatele o stavu čerpání finančních prostředků vztahovány k alokaci za příspěvek Společenství (SF/ FS). Finanční prostředky jsou vyjádřené v EUR.
- ✓ Tabulky „Přehled velkých projektů“ obsahují data o schvalovacím procesu velkých projektů, včetně finančního objemu VP a jejich podílu k alokaci oblasti podpory a alokaci OP.

SYSTÉM SBĚRU DAT

Sběr dat pro tabulkovou část MMZ je standardně prováděn **z centrálního informačního systému** pro monitorování programů SF/ FS a národních zdrojů pro období 2007–2013 (ms2007), tj. MSC2007. Datum generování dat je nastaveno na 3. den v měsíci, případně na 1. středu v měsíci, pokud bude 3. den v měsíci připadat na sobotu, neděli, pondělí nebo úterý. Nutnou podmínkou pro zajištění souladu mezi obsahem MMZ a reálným stavem implementace jednotlivých OP je **respektování Metodiky monitorování programů SF/ FS pro programové období 2007–2013 všemi zúčastněnými subjekty**.

Data v takto vygenerovaných sestavách se vztahují k poslednímu dni v předcházejícím měsíci. Pro komentáře NOK-MMR jsou zásadně využívána data z MSC2007. **Jen doplňkově** jsou informace získávány **přímo od řídicích orgánů, případně z internetových stránek jednotlivých OP**.

AKTUÁLNÍ SDĚLENÍ NOK-MMR

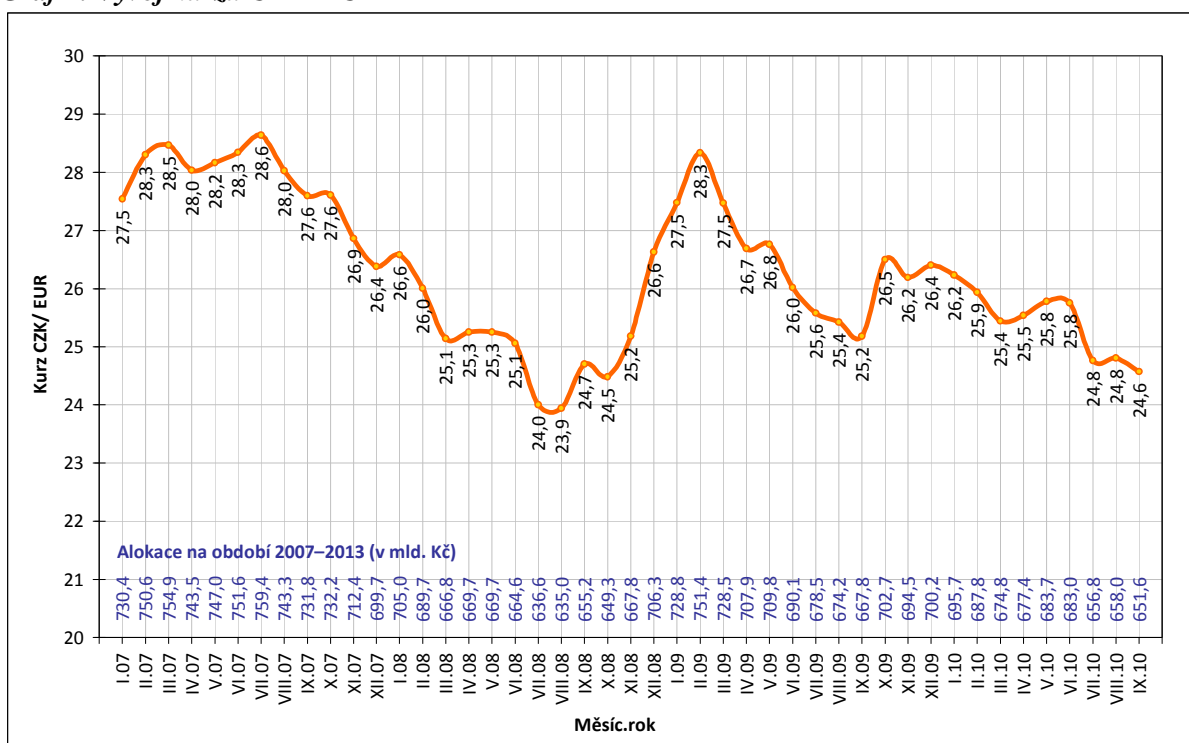
Do Měsíční monitorovací zprávy za měsíc září 2010 NOK-MMR připravil speciální kapitolu „Přehled čerpání dle krajů“. V této kapitole Vám poskytujeme informaci o stavu čerpání finančních prostředků ze SF/ FS a národních zdrojů v rámci jednotlivých krajů ČR. Aktuální stav čerpání v krajích k 6. říjnu 2010 je vedle textové části prezentován také formou kartografických výstupů.

VÝVOJ MĚNOVÉHO KURZU

Vzhledem k tomu, že **celková alokace na NSRR je stanovena v EUR**, klíčové je pro úspěšnou a efektivní implementaci SF/ FS přepočítávání kurzu CZK–EUR. Měnový kurz v MMZ je přebírán MSC2007 z informačního systému Viola¹. Do IS Viola se přenáší kurz, který stanovuje Evropská centrální banka na následující měsíc, každý předposlední den v měsíci.

Na počátku programového období 2007–2013, tedy v lednu 2007, byl kurz CZK vůči EUR stanoven na 27,54. Ke dni generování sestav se zdrojovými daty, tj. k 6. 10. 2010, byla výše měnového kurzu stanovena na 24,570 Kč za EUR. Celkově můžeme konstatovat posílení kurzu CZK vůči EUR od počátku programového období o 10,8 %.

Graf 1: Vývoj kurzu CZK–EUR



Poznámka:

Alokace na období 2007–2013 je tvořena pouze zdroji EU, tzn. bez národních zdrojů.

Zdroj: MSC2007 – 6. 10. 2010

¹ IS Viola slouží k finančnímu řízení a účtování finančních prostředků z fondů EU v České republice na účtech Platebního a certifikačního orgánu v rámci účetní jednotky Ministerstva financí.

PŘEHLED OPERAČNÍCH PROGRAMŮ ČR

Česká republika využívá ve své implementační struktuře systém doplňkovosti sektorových/tematických a regionálních OP. Jednotlivé OP spadají do gesce různých resortů, tj. řídicích orgánů (dále jen ŘO), které jsou zodpovědné za provádění OP se všemi jeho aspekty.

Z 26 aktivit v rámci Národního strategického referenčního rámce (24 OP a dva síťové programy) se **18 operačních programů nachází v gesci českých řídicích orgánů**. Vzhledem k tříměsíční aktualizaci dat o čerpání (na základě spolupráce se zahraničními partnery) NOK-MMR sleduje jen 17 z 18 OP v gesci českých ŘO, tj. bez OP ČR–Polsko.

Následující tabulka zobrazuje přehled základních informací o jednotlivých OP.

Tab. 1 - Přehled operačních programů programového období 2007–2013

Zkratka OP	Název OP/ ROP a zdroj financování	Řídicí orgán	Podíl na alokaci NSRR
1. cíl: Konvergence			
Tematické OP			
1. OP D	OP Doprava (FS/ ERDF)	Ministerstvo dopravy	21,8
2. OP ŽP	OP Životní prostředí (FS/ ERDF)	Ministerstvo životního prostředí	18,5
3. OP PI	OP Podnikání a inovace (ERDF)	Ministerstvo průmyslu a obchodu	11,5
4. OP VaVpl	OP Výzkum a vývoj pro inovace (ERDF)	Ministerstvo školství, mládeže a tělovýchovy	7,8
5. OP VK *	OP Vzdělávání pro konkurenceschopnost (ESF)	Ministerstvo školství, mládeže a tělovýchovy	6,9
6. OP LZZ *	OP Lidské zdroje a zaměstnanost (ESF)	Ministerstvo práce a sociálních věcí	6,9
7. IOP *	Integrovaný operační program (ERDF)	Ministerstvo pro místní rozvoj	6,0
8. OP TP *	OP Technická pomoc (ERDF)	Ministerstvo pro místní rozvoj	0,9
Regionální OP			
9. ROP SZ	ROP pro NUTS II Severozápad (ERDF)	RR Severozápad (Ústí nad Labem)	2,8
10. ROP MS	ROP pro NUTS II Moravskoslezsko (ERDF)	RR Moravskoslezsko (Ostrava)	2,7
11. ROP JV	ROP pro NUTS II Jihovýchod (ERDF)	RR Jihovýchod (Brno)	2,7
12. ROP SM	ROP pro NUTS II Střední Morava (ERDF)	RR Střední Morava (Olomouc)	2,5
13. ROP SV	ROP pro NUTS II Severovýchod (ERDF)	RR Severovýchod (Hradec Králové)	2,5
14. ROP JZ	ROP pro NUTS II Jihozápad (ERDF)	RR Jihozápad (České Budějovice)	2,3
15. ROP SČ	ROP pro NUTS II Střední Čechy (ERDF)	RR Střední Čechy (Praha)	2,1
2. cíl: Regionální konkurenceschopnost a zaměstnanost			
16. OP PK	OP Praha–Konkurenceschopnost (ERDF)	Magistrát hlavního města Prahy	0,9
17. OP PA	OP Praha–Adaptabilita (ESF)	Magistrát hlavního města Prahy	0,4
3. cíl: Evropská územní spolupráce			
18. ČR–PL	OP Přeshraniční spolupráce ČR–Polsko (ERDF)	Ministerstvo pro místní rozvoj	0,8
19. ČR–SR **	OP Přeshraniční spolupráce SR–ČR (ERDF)	---	---
20. R–ČR **	OP Přeshraniční spolupráce Rakousko–ČR (ERDF)	---	---
21. S–ČR **	OP Přeshraniční spolupráce Sasko–ČR (ERDF)	---	---
22. B–ČR **	OP Přeshraniční spolupráce Bavorsko–ČR (ERDF)	---	---
23. OP MS **	OP Mezuregionální spolupráce	---	---
24. OP NS **	OP Nadnárodní spolupráce	---	---
25. Interact **	Servisní program INTERACT II	---	---
26. ESPON **	Program ESPON 2013	---	---

* OP je tzv. vícecílový operační program, tzn. že OP je vedle 1. cíle "Konvergence" financován také z finančních prostředků pro 2. cíl "Regionální konkurenceschopnost a zaměstnanost".

** OP není v gesci českého ŘO.

PRŮBĚH ČERPÁNÍ SF/ FS

Pro úplné porozumění vývoje implementace SF/ FS a národních zdrojů je nezbytná znalost jejího **průběhu** (viz obr. 1).

Vyhlášení výzvy

ŘO/ ZS vyhláší pravidelně časově vymezené **výzvy** k předkládání žádostí o podporu v rámci jednotlivých prioritních os a oblastí podpory.

Hodnocení a výběr projektu

V termínech vyhlášených výzev jsou na ŘO/ ZS podávány žádosti o podporu, které musí být v souladu s cíli daného OP, z něhož chce žadatel prostředky čerpat. Podrobné podmínky finanční podpory jsou přesně nadefinovány ve vyhlášené výzvě. V rámci schvalovacího procesu ŘO/ ZS hodnotí podané žádosti a na základě předem definovaných výběrových kritérií vybírá projekty, jimž bude dotace udělena. S žadateli, jejichž žádosti splní stanovená kritéria, je podepsán právní akt o poskytnutí dotace.

Realizace a proplácení

Platby příjemcům podpory probíhají na základě žádostí o platbu, které příjemce předkládá na ŘO/ ZS. Platby příjemcům probíhají formou ex-post plateb (následné proplácení výdajů již vynaložených příjemcem) či formou ex-ante plateb (formou poskytnutí prostředků příjemci před realizací jeho výdajů na projekt). Rozhodnutí o formě plateb příjemci je plně v kompetenci ŘO po dohodě se správcem kapitoly státního rozpočtu.

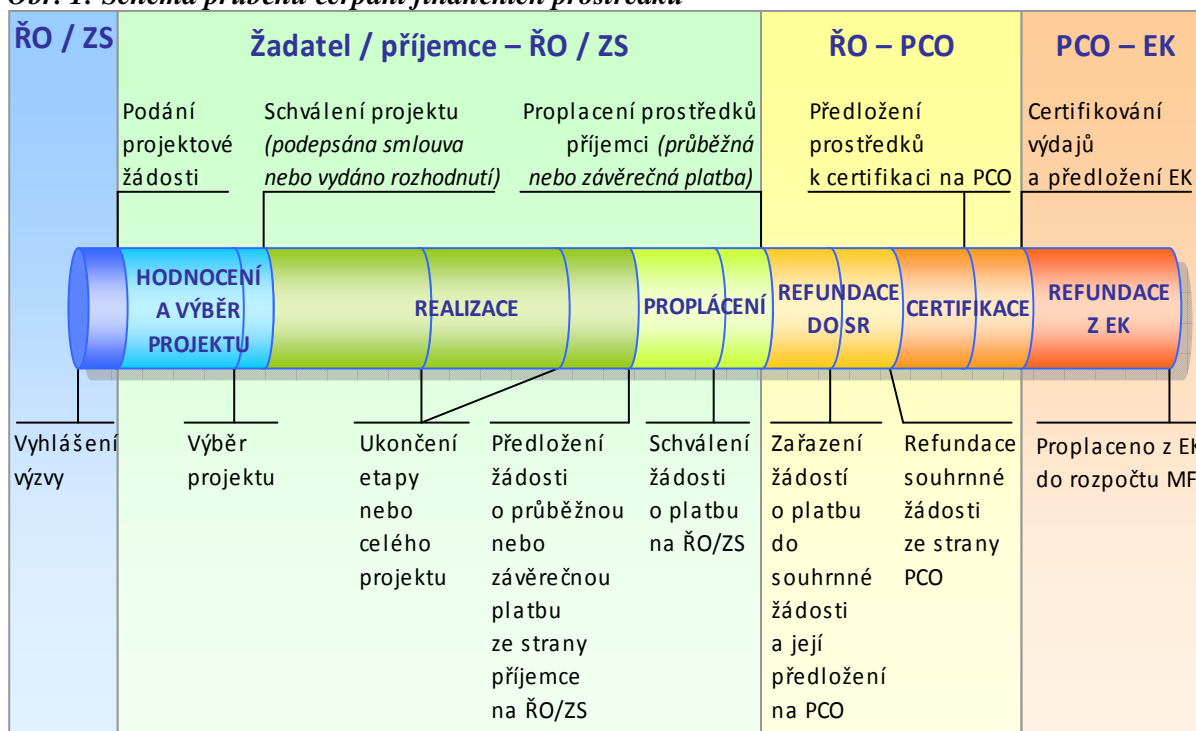
Při předkládání žádostí o platby příjemci odůvodní předkládané výdaje a prokáží, že odpovídají podmínkám realizace projektů obsažených ve Smlouvě o poskytnutí dotace. Veškeré platební nároky musí být podloženy doklady, které prokáží, že se jedná o prostředky vynaložené efektivně, hospodárně, účelně a transparentně. Doklady o projektech musí být kdykoliv k dispozici pro kontroly a auditní šetření.

Certifikace

Systém finančních toků (prostředků z rozpočtu EU) je založen na principu **předfinancování** ze státního rozpočtu (dále jen SR). To znamená, že podíl EU (až 85 %), který je určen na spolufinancování OP, je nejprve předfinancován z rozpočtu jednotlivých kapitol SR (ŘO) a až poté je podíl EU refundován zpět do dané kapitoly SR ze zdrojového účtu Platebního a certifikačního orgánu (dále jen PCO; odbor Národní fond MF). Aby bylo možné podíl EU předfinancovat ze SR, je nutné, aby jednotlivé kapitoly SR (ŘO) měly ve svém rozpočtu na daný rok dostatečné množství finančních prostředků.

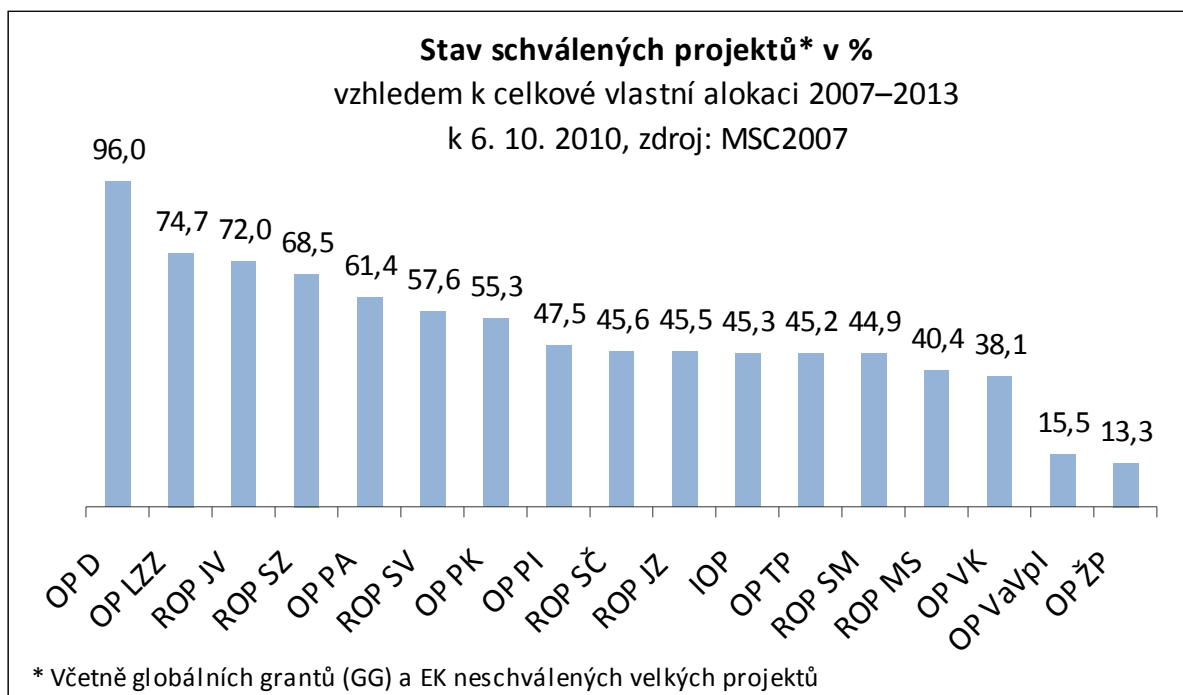
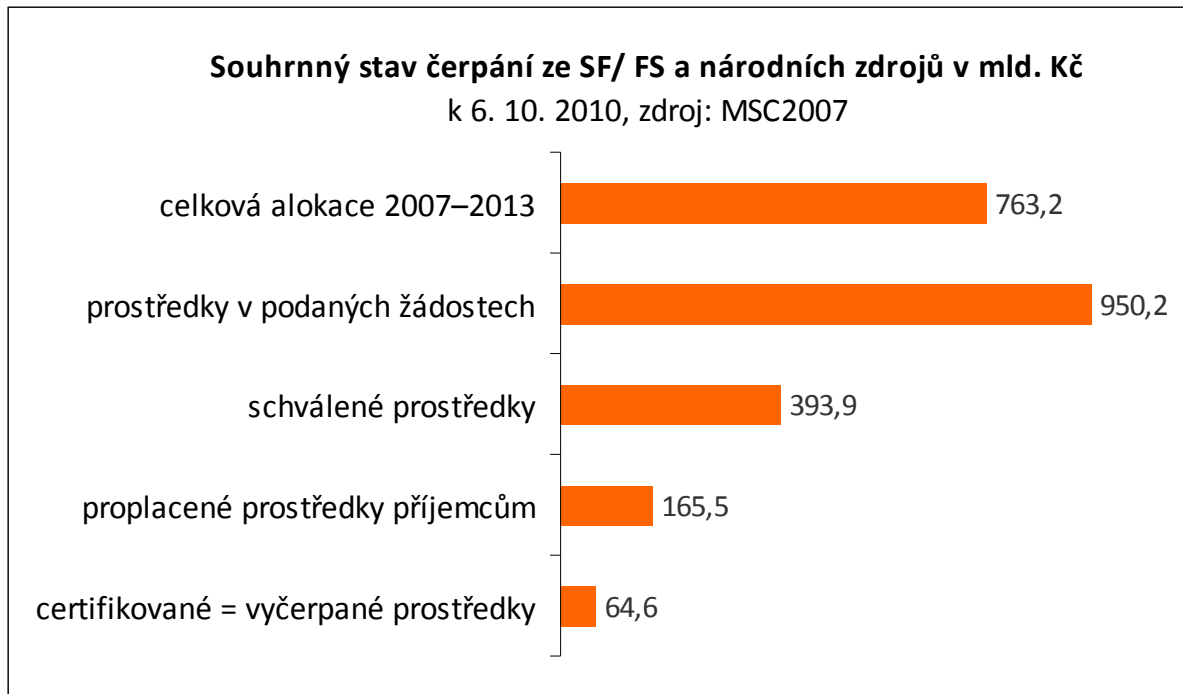
Prostředky podílu národního financování ze zdrojů SR (15 %) jsou příjemcům uvolňovány stejným způsobem jako prostředky SR na předfinancování podílu EU (85 %).

Obr. 1: Schéma průběhu čerpání finančních prostředků

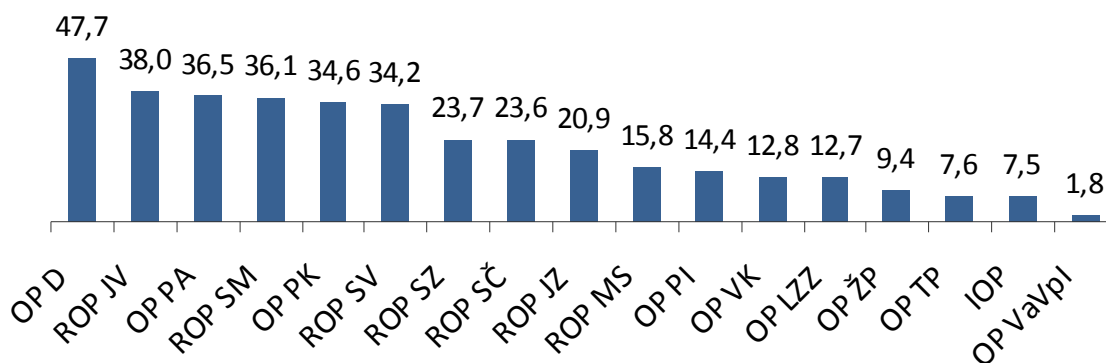


Výběr ukazatelů sledovaných v MMZ je proto nastaven takovým způsobem, aby pokrýval **celý cyklus čerpání** (obr. 1), tj. podané žádosti o podporu, vyřazené projekty, projekty ve schvalovacím procesu či schválené projekty, prostředky proplacené příjemcům až po prostředky předložené k certifikaci a certifikaci uskutečněných výdajů.

2. STRUČNÝ PŘEHLED ČERPÁNÍ

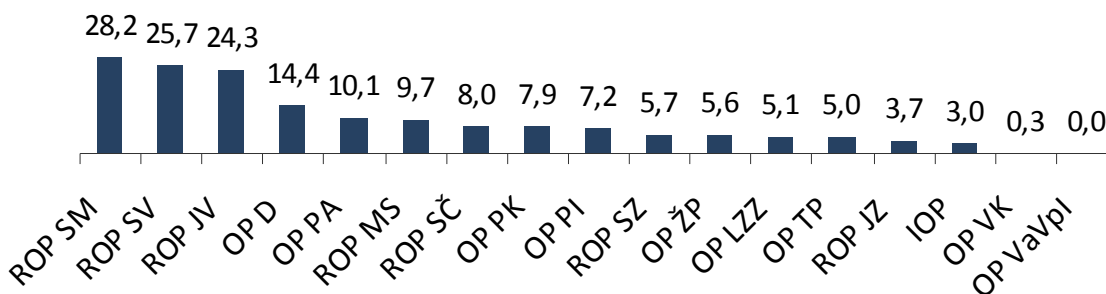


Stav proplacených finančních prostředků* v %
vzhledem k vlastní celkové alokaci 2007–2013
k 6. 10. 2010, zdroj: MSC2007



* Zahrnuty ex-ante, průběžné a ex-post platby

Stav vyčerpaných (= certifikovaných) finančních prostředků* v %
vzhledem k vlastní celkové alokaci 2007–2013
k 6. 10. 2010, zdroj: MSC2007



* Zahrnuty ex-ante, průběžné a ex-post platby

3. REALIZACE NSRR

Podané žádosti

K 6. říjnu 2010 bylo řídicím orgánům 17 operačních programů prvního a druhého cíle Kohezní politiky EU předloženo celkem **41 572 žádostí** o podporu v celkové výši **950,2 mld. Kč**. NOK-MMR eviduje stav, kdy předběžné žádosti o podporu (ve výši 950,2 mld. Kč) přesahují na konci čtvrtého roku z celkově sedmi let implementačního období celkovou alokaci (ve výši 763,2 mld. Kč) o **24,5 %**. Tento stav svědčí o velmi vysoké absorpční kapacitě SF/ FS.

Mezi OP s **nejvyšším zájmem o finanční podporu** vzhledem k vlastní celkové alokaci se řadí OP Praha–Adaptabilita (doposud byly předloženy žádosti o podporu ve výši 393,4 % celkové alokace), ROP Jihozápad (doposud byly předloženy žádosti o podporu ve výši 256,2 % celkové alokace) a OP Praha–Konkurenceschopnost (doposud byly předloženy žádosti o podporu ve výši 189,6 % celkové alokace).

Naopak **nejnižší stav předložených žádostí** vzhledem k vlastní celkové alokaci evidujeme u OP Technická pomoc (doposud byly předloženy žádosti o podporu ve výši 89,6 % celkové alokace), OP Vzdělávání pro konkurenceschopnost (doposud byly předloženy žádosti o podporu ve výši 94,6 % celkové alokace) a u Integrovaného OP (doposud byly předloženy žádosti o podporu ve výši 98,0 % celkové alokace).

Schválené projekty

K 6. říjnu 2010 bylo českými řídicími orgány cíle 1 a 2 schváleno celkem **17 761 projektů** ve výši **393,9 mld. Kč**. V počtu schválených projektů NOK-MMR eviduje meziměsíční nárůst o 904 schválených projektů, tj. o **5,4 %**.

Doposud bylo, ať již z kvalitativních důvodů nebo z důvodů nesplnění formálních podmínek výzvy, **vyřazeno 14 139 projektů**, což představuje na národní úrovni **34,0 % všech předložených projektů**.

Proplacené prostředky příjemcům

K 6. říjnu 2010 bylo konečným příjemcům strukturální pomoci EU proplaceno celkem **165,5 mld. Kč**, což představuje **21,7 % celkové alokace** na celé programové období 2007–2013. V meziměsíčním srovnání evidujeme nárůst proplacených prostředků o **10,1 mld. Kč**.

Ke stejnému datu bylo finančně ukončeno již **7 914 projektů ve výši 40,7 mld. Kč**. Toto množství představuje 44,5 % všech schválených projektů.

Certifikované výdaje předložené EK

Za vyčerpané prostředky ze SF/ FS jsou považovány certifikované výdaje předložené EK. K 6. říjnu 2010 bylo ze strany PCO (Ministerstvo financí) certifikováno celkem **64,6 mld. Kč**, což představuje **8,5 %** alokace na léta 2007–2013.

Mezi nejúspěšnější OP ve stavu certifikovaných prostředků patří ROP Střední Morava (certifikováno 28,2% celkové alokace 2007–2013), ROP Severovýchod (certifikováno 25,7% celkové alokace 2007–2013) a ROP Jihovýchod (certifikováno 24,3% celkové alokace 2007–2013).

Tab. 2 - Údaje o individuálních projektech/ GG podle jednotlivých OP/ ROP a fondů EU (EU a národní zdroje)

Operační program/ Fond	ŘO	Podané žádosti		Žádosti vyřazené z administrace		Žádosti ve schvalovacím procesu		Projekty/ GG s vydaným Rozhodnutím/ podepsanou Smlouvou		Finančně ukončené projekty/ GG	
		počet	mil. Kč	počet	mil. Kč	počet	mil. Kč	počet	mil. Kč	počet	mil. Kč
-	-	a	b	c	d	e	f	g	h	i	j
-	-	od počátku období		od počátku období		aktuální stav		od počátku období		od počátku období	
OPD	MD	200	204 351,1	32	11 261,4	52	33 655,1	116	161 025,1	27	4 902,0
OP ŽP	MŽP	9 396	169 526,5	3 643	61 570,1	3 543	75 657,7	2 210	18 914,8	790	3 773,8
OP PI	MPO	8 337	86 276,4	1 751	20 245,7	2 156	24 150,3	4 430	41 880,4	1 305	5 287,0
OP LZZ	MPSV	620	51 587,5	105	6 850,8	190	4 367,0	325	39 672,9	0	0,0
OP VaVpl	MŠMT	197	98 551,3	87	48 115,1	83	41 164,0	27	9 272,2	0	0,0
IOP	MMR	7 242	44 888,8	467	11 718,9	561	12 258,7	6 214	20 734,3	4 594	3 093,0
OP VK	MŠMT	3 697	50 009,0	1 484	19 996,9	889	8 581,6	1 324	20 116,7	0	0,0
OP TP	MMR	107	6 436,2	21	1 875,2	16	580,6	70	3 246,7	15	292,7
ROP SZ	RR SZ	783	32 929,0	461	15 197,5	92	2 806,2	230	14 804,4	60	2 580,3
ROP MS	RR MS	1 001	23 073,6	458	8 514,0	220	6 041,5	323	8 410,8	25	363,7
ROP JV	RR JV	1 178	29 834,0	623	11 092,5	62	4 057,7	493	14 841,8	244	5 518,4
ROP SM	RR SM	1 299	23 792,5	626	9 769,5	250	5 017,5	423	8 665,1	323	5 163,1
ROP SV	RR SV	1 124	35 504,3	470	13 877,0	289	10 146,2	365	11 073,0	170	3 074,4
ROP JZ	RR JZ	2 343	46 006,3	1 159	17 920,9	823	19 679,0	361	8 163,8	199	2 919,4
ROP SČ	RR SČ	1 081	22 143,3	541	10 157,7	189	4 265,4	351	7 397,4	118	2 497,9
OP PK	HMP	633	12 918,5	363	5 790,7	130	3 109,3	140	3 770,3	44	1 268,8
OP PA	HMP	2 334	12 387,0	1 848	9 536,1	127	659,7	359	1 934,3	0	0,0
ESF	-	6 651	113 983,5	3 437	36 383,9	1 206	13 608,3	2 008	61 723,9	0	0,0
ERDF	-	28 715	532 552,1	8 332	194 054,9	5 966	141 861,9	14 417	192 831,1	7 493	35 370,1
FS	-	6 206	303 679,7	2 370	53 051,4	2 500	100 727,2	1 336	139 369,2	421	5 364,3
NSRR	-	41 572	950 215,3	14 139	283 490,1	9 672	256 197,4	17 761	393 924,2	7 914	40 734,4

Poznámka:

Projekty vybrané k realizaci Řídicím výborem OPŽP, tj. projekty s dosud nepodepsanou Smlouvou/ vydaným Rozhodnutím o poskytnutí dotace, jsou zahrnuty ve sloupci "Žádosti ve schvalovacím procesu".

Zdroj: MSC2007 – 6. 10. 2010

Tab. 3 - Údaje o stavu čerpání finančních prostředků podle jednotlivých OP/ ROP a fondů EU (EU a národní zdroje)

Operační program/ Fond	ŘO	Celková alokace podpory 2007–2013			Podané žádosti		Projekty/ GG s vydaným Rozhodnutím/ podepsanou Smlouvou		Proplacené prostředky příjemcům		Prostředky předložené k certifikaci		Certifikované výdaje předložené EK	
		mil. Kč	mil. Kč	%	mil. Kč	%	mil. Kč	%	mil. Kč	%	mil. Kč	%	mil. Kč	%
		a	b	b/a	c	c/a	d	d/a	e	e/a	f	f/a		
OPD	MD	167 812,3	204 351,1	121,8	161 025,1	96,0	80 005,7	47,7	26 164,6	15,6	24 161,6	14,4		
OP ŽP	MŽP	142 699,3	169 526,5	118,8	18 914,8	13,3	13 403,6	9,4	10 880,0	7,6	8 031,2	5,6		
OP PI	MPO	88 161,9	86 276,4	97,9	41 880,4	47,5	12 709,0	14,4	11 344,0	12,9	6 316,1	7,2		
OP LZZ	MPSV	53 128,1	51 587,5	97,1	39 672,9	74,7	6 746,1	12,7	4 705,0	8,9	2 731,9	5,1		
OP VaVpl IOP	MŠMT	59 855,1	98 551,3	164,6	9 272,2	15,5	1 079,4	1,8	38,5	0,1	6,3	0,0		
	MMR	45 817,6	44 888,8	98,0	20 734,3	45,3	3 432,8	7,5	2 619,9	5,7	1 390,2	3,0		
OP VK	MŠMT	52 867,9	50 009,0	94,6	20 116,7	38,1	6 754,4	12,8	366,9	0,7	148,2	0,3		
OP TP	MMR	7 182,2	6 436,2	89,6	3 246,7	45,2	544,4	7,6	502,2	7,0	358,0	5,0		
ROP SZ	RR SZ	21 624,0	32 929,0	152,3	14 804,4	68,5	5 114,5	23,7	3 441,9	15,9	1 242,6	5,7		
ROP MS	RR MS	20 816,2	23 073,6	110,8	8 410,8	40,4	3 285,8	15,8	2 875,6	13,8	2 028,2	9,7		
ROP JV	RR JV	20 606,4	29 834,0	144,8	14 841,8	72,0	7 837,5	38,0	7 119,5	34,5	5 001,6	24,3		
ROP SM	RR SM	19 279,2	23 792,5	123,4	8 665,1	44,9	6 950,2	36,1	6 404,9	33,2	5 429,5	28,2		
ROP SV	RR SV	19 231,4	35 504,3	184,6	11 073,0	57,6	6 574,1	34,2	6 070,1	31,6	4 948,9	25,7		
ROP JZ	RR JZ	17 955,0	46 006,3	256,2	8 163,8	45,5	3 744,4	20,9	2 586,3	14,4	660,6	3,7		
ROP SČ	RR SČ	16 237,5	22 143,3	136,4	7 397,4	45,6	3 831,2	23,6	2 219,3	13,7	1 298,2	8,0		
OP PK	HMP	6 812,2	12 918,5	189,6	3 770,3	55,3	2 354,5	34,6	990,7	14,5	540,8	7,9		
OP PA	HMP	3 148,5	12 387,0	393,4	1 934,3	61,4	1 150,7	36,5	420,6	13,4	318,9	10,1		
ESF	-	109 144,4	113 983,5	104,4	61 723,9	56,6	14 651,2	13,4	5 492,5	5,0	3 199,1	2,9		
ERDF	-	398 228,1	532 552,1	133,7	192 831,1	48,4	80 273,1	20,2	60 613,4	15,2	41 839,7	10,5		
FS	-	255 862,2	303 679,7	118,7	139 369,2	54,5	70 593,9	27,6	22 644,2	8,9	19 574,0	7,7		
NSRR	-	763 234,8	950 215,3	124,5	393 924,2	51,6	165 518,2	21,7	88 750,1	11,6	64 612,8	8,5		

Poznámka:

Do NSRR patří ještě OP Cíl3 přeshraniční spolupráce ČR–Polsko, na který je alokováno 258 mil. EUR.

Tabulka zobrazuje hodnoty pouze za IP a GG. GP do této tabulky nejsou zahrnuty, a to z důvodu, že certifikace probíhá pouze na IP a GG, nikoliv na GP.

Projekty vybrané k realizaci Řídicím výborem OPŽP, tj. projekty s dosud nepodepsanou Smlouvou/vydaným Rozhodnutím o poskytnutí dotace, jsou zahrnuty ve sloupci "Žádosti ve schvalovacím procesu"

Měnový kurz: 1 EUR = 24,570 CZK - měsíční kurz převzatý z MSC2007, „Prostředky předložené k certifikaci“ a „Certifikované výdaje předložené EK“ jsou přepočteny kurzem v době zaúčtování v IS Viola, tj. kurz není shodný s aktuálním měsíčním kurzem.

Zdroj: MSC2007 – 6. 10. 2010

VYSVĚTLENÍ SPECIFICKÝCH ZMĚN ÚDAJŮ V TABULKÁCH

Následující vysvětlení se týkají tabulky č. 2 a 3 v kapitole Realizace NSRR:

- ✓ V datech OP Doprava je v meziměsíčním srovnání v oblasti podpory 4.1 ve sloupci „Projekty s vydaným Rozhodnutím/ podepsanou Smlouvou“ evidován nárůst finančních prostředků (cca o 0,8 mil. Kč) bez změny počtu projektů. Příčinou je navýšení způsobilých výdajů jednoho projektu.
- ✓ V datech OP Životní prostředí jsou v meziměsíčním srovnání v oblastech podpory 3.2, 4.1, 6.2, 6.3, 6.5 a 7.1 ve sloupci „Podané žádosti“ evidovány poklesy počtu projektů a finančních prostředků. Příčinou je nesoulad v rozhraní mezi informačním systémem ŘO a IS MSC2007. Za správnost přenosu dat zodpovídá ŘO OP.
- ✓ U OP Výzkum a vývoj pro inovace jsou v meziměsíčním srovnání v oblastech podpory 1.1 a 2.1 ve sloupci „Podané žádosti“ zaznamenány poklesy počtu projektů a finančních prostředků. Důvodem je optimalizace výše způsobilých výdajů v podaných žádostech o podporu na základě doporučení hodnotitelů v průběhu schvalovacího procesu.
- ✓ V datech ROP Moravskoslezsko je v meziměsíčním srovnání v oblasti podporu 2.2 ve sloupci „Žádosti vyřazené z administrace“ registrován pokles počtu projektů a finančních prostředků. Důvodem je doporučení/ schválení vybraných projektů jako náhradních.
- ✓ U ROP Střední Morava je v meziměsíčním srovnání v prioritní ose 1 ve sloupci „Projekty s vydaným Rozhodnutím/ podepsanou Smlouvou“ evidován pokles finančních prostředků bez změny počtu projektů. Příčinou je snížení způsobilých výdajů projektů formou dodatků ke Smlouvám.
- ✓ V datech ROP Severovýchod jsou v meziměsíčním srovnání v oblastech podpory 2.1 a 2.2 ve sloupci „Projekty s vydaným Rozhodnutím/ podepsanou Smlouvou“ evidovány poklesy finančních prostředků (cca o 8,7 mil Kč a 5 mil. Kč) bez změny počtu projektů, a to z důvodu snížení celkových způsobilých výdajů u jednoho resp. dvou projektů.

4. STAV PRAVIDLA N+3/ N+2

Pravidlo n+3/ n+2 může být považováno za **administrativní nástroj k zajištění plynulosti čerpání finančních prostředků** ze SF/ FS. Podle tohoto pravidla musí být alokace podpory pro n-tý rok vyčerpána v následujících třech/ dvou kalendářních letech. Pro alokace roku 2008, 2009 a 2010 platí pravidlo n+3. Pro alokace roku 2011 a 2012 platí pravidlo n+2. Část rozpočtových závazků dosud otevřená k 31. prosinci 2015, tj. alokace roku 2013, se automaticky zruší, pokud k ní EK neobdrží přijatelnou žádost o platbu do 31. března 2017 (odst. 3 čl. 93 Obecného nařízení). Prostředky, které nejsou z příslušné alokace vyčerpány do daného roku, podléhají tzv. automatickému zrušení závazku. Znamená to, že alokace podpory na daný rok je snížena o nevyčerpané finanční prostředky a tyto jsou navraceny zpět do rozpočtu EU.

Parametry sledování

Plnění pravidla n+3/ n+2 je sledováno dle následujících kritérií:

- **v EUR** (rozpočtové závazky jsou přijímány v EUR, ve stejné měně také probíhají certifikace výdajů)
- **za zdroje EU** (tj. **ESF, ERDF a FS**; na národní zdroje se automatické zrušení závazku nevztahuje)
- **na úrovni OP** (rozpočtové závazky ze zdrojů EU se přijímají na OP, pravidlo n+3/ n+2 se tedy vztahuje na alokace jednotlivých OP na daný rok)
- **na úrovni fondů** (u vícefondových OP, tj. OP Doprava a OP Životní prostředí)
- **na úrovni cílů** (u více cílových OP, tj. OP Vzdělávání pro konkurenceschopnost, OP Lidské zdroje a zaměstnanost, Integrovaný OP a OP Technická pomoc).

Změna nařízení Rady ES č. 1083/2006

Nařízením Evropského parlamentu a Rady (EU) č. 539/ 2010 z 16. června 2010 byla schválena změna Obecného Nařízení Rady (ES) č. 1083/ 2006 spočívající ve zrušení pravidla n+3 pro rok 2007 (novela čl. 93 Obecného nařízení). Rozpočtový závazek na rok 2007 byl rovnoměrně rozdělen do šesti následujících let programového období.

Pro ČR je zásadní skutečnost, že dle stanoviska DG Regio² se nově platné podmínky vztahují také na OP Výzkum a vývoj pro inovace.

² Generální ředitelství Evropské komise pro regionální politiku, které je správcem Kohezní politiky EU.

Aktuální stav plnění

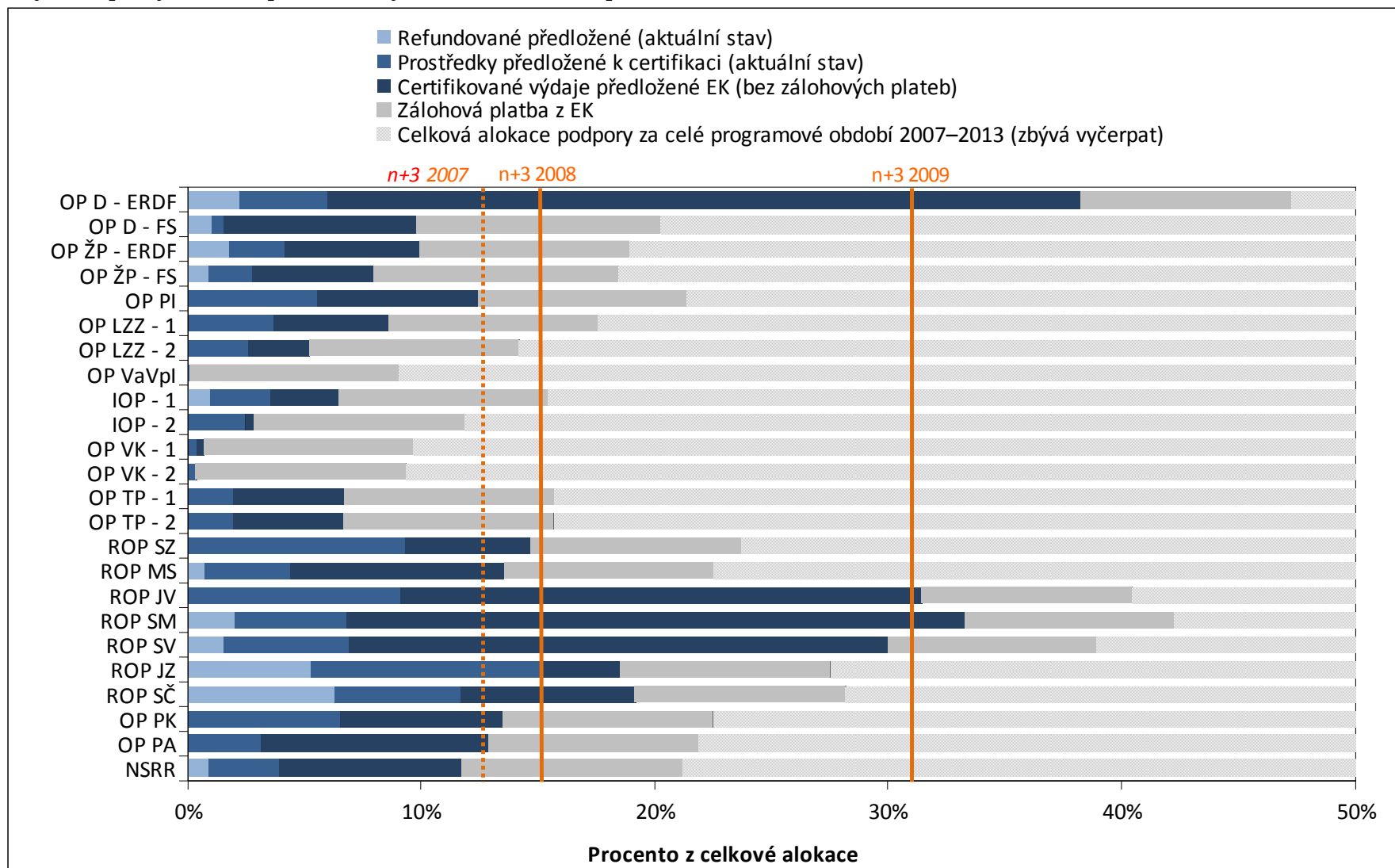
Stav implementace ve stavu certifikovaných výdajů se v rámci jednotlivých OP velmi liší. K 6. říjnu 2010 pravidlo n+3 pro alokaci podpory 2008 již **nyň splňuje OP Doprava pro ERDF, ROP Střední Morava, ROP Jihovýchod a ROP Severovýchod**. Všechny tyto OP mají vyčerpáno, resp. certifikováno přes 20 % vlastní alokace na programové období 2007–2013 (zdroje EU) a již nyní čerpají finanční prostředky z alokací na další roky programového období, tj. 2009 a 2010.

Naopak **nejméně finančních prostředků mají vyčerpáno OP Výzkum a vývoj pro inovace** (certifikováno 0,01 % alokace OP na programové období 2007–2013), **OP Vzdělávání pro konkurenceschopnost** (v rámci cíle 1 certifikováno 0,3 % alokace a v rámci cíle 2 0,02 %), **Integrovaný OP** (cíle 1 – 2,9 %, cíle 2 – 0,4 %) a **OP Lidské zdroje a zaměstnanost** (cíle 1 – 4,9 %, cíle 2 – 2,6 %) a. V případě těchto OP je současný stav čerpání vůči pravidlu n+3 pro alokaci podpory 2008 prozatím velmi nízký.

Při sledování naplňování pravidla n+3/ n+2 je nezbytné uvažovat také tzv. **předběžné platby** (zálohy), které poskytla EK České republiky pro daný OP. Výše těchto záloh se liší podle typu fondu EU, ze kterého je realizace daného OP spolufinancována: pro SF (tj. ERDF ESF) činí výše předběžné platby celkem 9 % celkové alokace roku 2007–2013 a pro FS 10,5 % celkové alokace 2007–2013. Tyto finanční prostředky je možné využít pro snížení rizika automatického zrušení závazku v případě hrozby nenaplnění pravidla n+3/ n+2. Nicméně NOK-MMR doporučuje ponechat tuto možnost na rok 2013, tj. rok, kdy budou souběžně platit pravidlo n+3 pro rok 2010 a pravidlo n+2 pro rok 2011. K 6. říjnu 2010 by i při započítání plné výše předběžné platby **pravidlo n+3 pro alokaci podpory 2008 nespĺnily OP Vzdělávání pro konkurenceschopnost** pro oba cíle, **OP Výzkum a vývoj pro inovaci, Integrovaný OP** pro cíle 2 a **OP Lidské zdroje a zaměstnanost**.

Pokrok v čerpání jednotlivých OP lze vysledovat také z aktuálního stavu **refundovaných prostředků** a **prostředků předložených k certifikaci**, které předcházejí samotné certifikaci a vypovídají o průběhu realizace daného OP. K 6. říjnu 2010 předkládají největší objem prostředků k certifikaci vzhledem k vlastní alokaci na celé programové období 2007–2013 ROP Jihozápad, ROP Severozápad, ROP Jihovýchod a OP Praha–Konkurenceschopnost. Pokud PCO předložené prostředky certifikuje, navýší se tak o ně stav certifikovaných prostředků uvedených OP a ty se významně přiblíží naplnění pravidla n+3 pro alokaci 2008.

Graf 2: Čerpání finančních prostředků z fondů EU ve vztahu k pravidlu n+3/ n+2



Zdroj: MSC2007 – 6. 10. 2010

Tab. 4 – Stav pravidla n+3 vzhledem k alokaci 2007–2013 pro jednotlivé OP k 6. říjnu 2010 (v EUR za příspěvek Společenství)

OP	Fond	Cíl	Alokace podpory z fondů EU 2007–2013			Prostředky předložené k certifikaci		Certifikované výdaje předložené EK (bez zálohových plateb)		Zálohová platba z EK	
			mil. EUR	mil. EUR	%	mil. EUR	%	mil. EUR	%		
			a	b	b/a	c	c/a	d	d/a		
OP D	ERDF FS	1	1 170,4	421,6	36,0	377,4	32,2	105,3	9,0		
			4 603,6	402,3	8,7	379,1	8,2	483,4	10,5		
OP ŽP	ERDF FS	1	702,5	57,2	8,1	40,7	5,8	63,2	9,0		
			4 215,4	296,4	7,0	218,0	5,2	442,6	10,5		
OP PI	ERDF	1	3 041,3	377,3	12,4	209,9	6,9	273,7	9,0		
OP LZZ	ESF	1	1 811,8	155,1	8,6	89,2	4,9	163,1	9,0		
		2	25,6	1,3	5,2	0,7	2,6	2,3	9,0		
OP VaVpl	ERDF	1	2 070,7	1,3	0,1	0,2	0,0	186,4	9,0		
IOP	ERDF	1	1 553,0	85,4	5,5	45,3	2,9	139,8	9,0		
		2	29,4	0,8	2,8	0,1	0,4	2,6	9,0		
OP VK	ESF	1	1 811,8	12,3	0,7	4,9	0,3	163,1	9,0		
		2	16,9	0,1	0,3	0,0	0,0	1,5	9,0		
OP TP	ERDF	1	243,8	16,3	6,7	11,5	4,7	21,9	9,0		
		2	3,9	0,3	6,7	0,2	4,7	0,4	9,0		
ROP SZ	ERDF	1	745,9	109,4	14,7	39,9	5,4	67,1	9,0		
ROP MS	ERDF	1	716,1	91,7	12,8	65,2	9,1	64,4	9,0		
ROP JV	ERDF	1	704,4	221,2	31,4	157,1	22,3	63,4	9,0		
ROP SM	ERDF	1	657,4	205,5	31,3	174,0	26,5	59,2	9,0		
ROP SV	ERDF	1	656,5	186,5	28,4	151,0	23,0	59,1	9,0		
ROP JZ	ERDF	1	619,7	82,2	13,3	21,1	3,4	55,8	9,0		
ROP SČ	ERDF	1	559,1	72,1	12,9	41,9	7,5	50,3	9,0		
OP PK	ERDF	1	234,9	31,7	13,5	16,3	6,9	21,1	9,0		
OP PA	ESF	2	108,4	13,9	12,9	10,5	9,7	9,8	9,0		
NSRR			26 302,6	2 842,0	10,8	2 054,1	7,8	2 519,3	–		

Zdroj: MSC2007 – 6. 10. 2010

5. STAV SCHVALOVÁNÍ VELKÝCH PROJEKTŮ

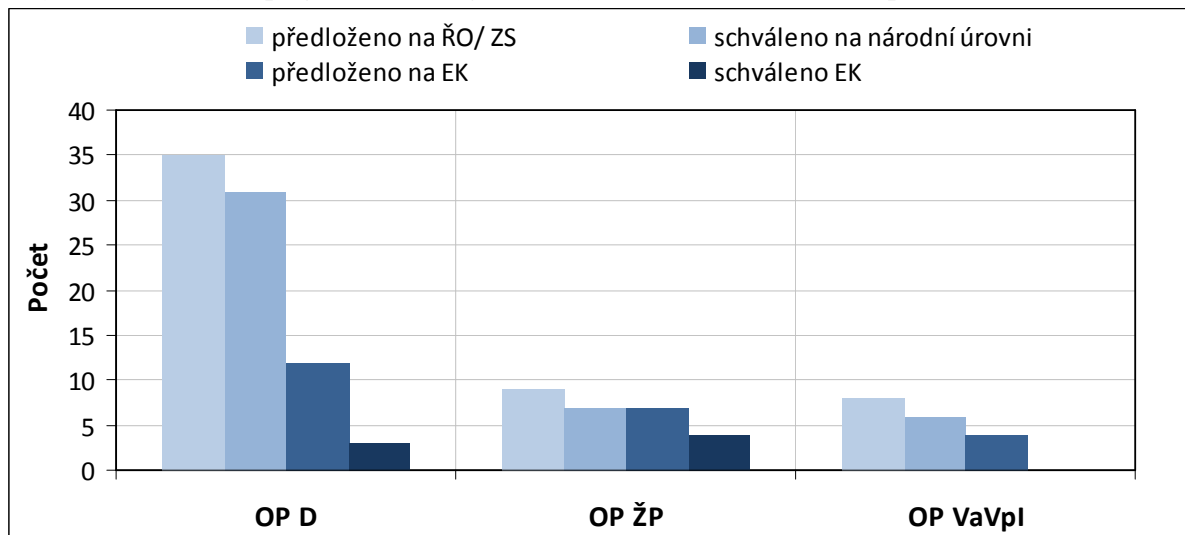
Velké projekty

Dle ustanovení Nařízení Rady (ES) 1083/2006 je za velký projekt považován takový projekt, jehož celkové náklady přesahují 50 mil. EUR. Žádosti o VP schvaluje nejdříve řídicí orgán příslušného OP, poté jsou žádosti předkládány ke schválení Evropské komisi, která do tří měsíců od zaslání žádosti o VP vydá své rozhodnutí. V případě, že si EK vyžádá doplnění údajů v žádosti, tato lhůta se pozastavuje a dochází k prodloužení schvalovacího procesu.

V rámci České republiky se realizace VP týká čtyř operačních programů - OP Doprava, OP Životní prostředí, OP Výzkum a vývoj pro inovace a Integrovaný OP.

Z hlediska počtu bylo nejvíce velkých projektů (35) předloženo v rámci OP Doprava, z toho ŘO schválil na národní úrovni cca 90 %. K 6.říjnu 2010 schválila EK čtyři VP (11,4 % z celkového počtu VP předložených do OP Doprava). V rámci OP Životní prostředí byla z devíti VP předložených na ZS téměř polovina schválena EK. OP Výzkum a vývoj pro inovace eviduje prozatím osm VP předložených na ŘO, z toho čtyři VP byly zaslány ke schválení do EK. V Integrovaném OP nebyl doposud žádný VP předložen.

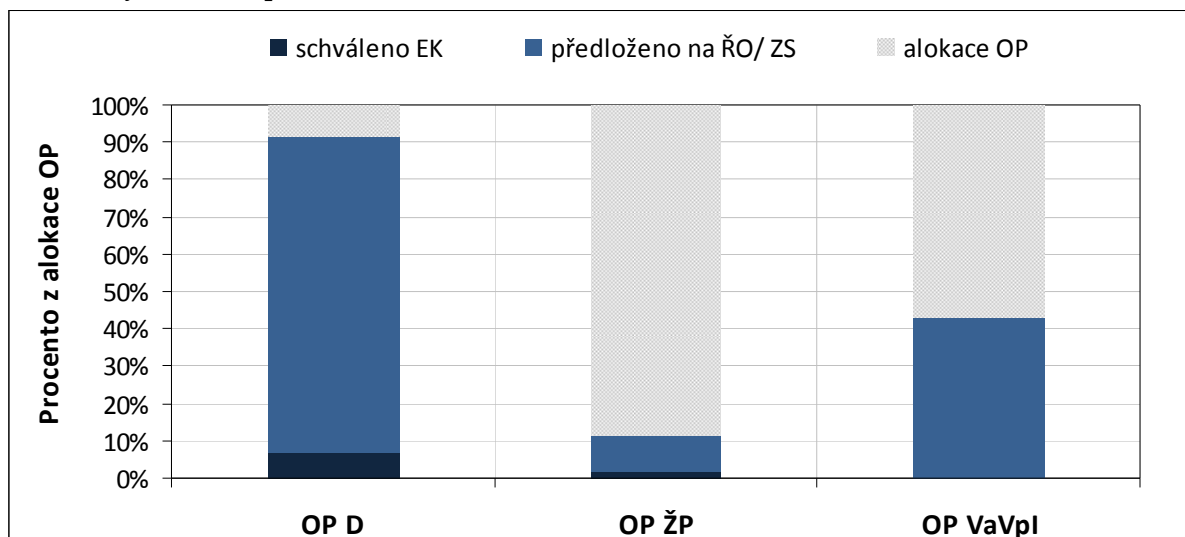
Graf 3: Počet velkých projektů v rámci jednotlivých OP na národní a evropské úrovni k 6. 10. 2010



Zdroj: MSC2007, řídicí orgány, 6. 10. 2010

Největší procentní podíl finančních prostředků v předložených VP vzhledem k celkové výši alokovaných prostředků v rámci jednotlivých OP eviduje OP Doprava (cca 91,5 %), následován OP Výzkum a vývoj pro inovace (cca 43 %), tzn. že v těchto OP bude mít úspěšná realizace VP významný vliv na vyčerpání alokace operačního programu.

Graf 4: Podíl finančních prostředků předložených velkých projektů na národní úrovni a schválených na evropské úrovni vzhledem k alokaci OP k 6. 10. 2010



Zdroj: MSC2007, řídicí orgány, 6. 10. 2010

Stavu schvalovacího procesu velkých projektů na národní i evropské úrovni u tří zmiňovaných operačních programů je věnována následující kapitola.

Stav schvalování velkých projektů OP Doprava

V oblasti předkládání velkých projektů nedošlo v průběhu září 2010 k žádným změnám. V OP Doprava bylo předloženo 35 velkých projektů. Posun byl zaznamenán v oblasti schvalování velkých projektů Evropskou komisí, která schválila čtvrtý velký železniční projekt „*Optimalizace trati Planá u M.L. (mimo) - Cheb (mimo)*“ o finančním objemu 3,5 mld. Kč (příspěvek EU a národní zdroje).

Již dříve schválila EK tři velké projekty, jedná se o železniční projekty „*Modernizace trati Veselí nad Lužnicí - Tábor, 1. část, úsek Doubí u Tábora – Tábor*“ (3,9 mld. Kč - příspěvek EU a národní zdroje), dále „*Optimalizace trati Benešov u Prahy – Strančice*“ (podpora z Fondu soudržnosti ve výši téměř 3 mld. Kč) a „*Elektrizace trati včetně PEÚ Letohrad - Lichkov st. hr., 1.stavba Letohrad (mimo) - Lichkov st. hr.*“ (s finančním příspěvkem z Fondu soudržnosti ve výši 1,3 mld. Kč).

Tab. 5 - Přehled velkých projektů OP Doprava (EU a národní zdroje)

Oblast podpory	Celková alokace podpory 2007–2013	Předloženo na ŘO/ ZS			Schváleno na národní úrovni (ŘO)			Předloženo EK			Schváleno EK		
		mil. Kč	počet	%	počet	mil. Kč	%	počet	mil. Kč	%	počet	mil. Kč	%
-	a	b	c	c/a	d	e	e/a	f	g	g/a	h	i	l/a
1.1	60 635,0	15	47 307,3	78,0	12	38 806,3	64,0	7	19 512,8	32,2	3	11 768,6	19,4
2.1	44 118,2	9	69 018,1	156,4	9	69 018,1	156,4	4	36 078,2	81,8	0	0,0	0,0
3.1	11 400,3	2	2 536,9	22,3	2	2 536,9	22,3	1	1 115,1	9,8	0	0,0	0,0
4.1	30 748,1	7	15 382,5	50,0	7	15 382,5	50,0	0	0,0	0,0	0	0,0	0,0
5.1	8 587,0	2	19 372,7	225,6	1	655,7	7,6	0	0,0	0,0	0	0,0	0,0
OP D	167 812,3	35	153 617,5	91,5	31	126 399,6	75,3	12	56 706,0	33,8	3	11 768,6	7,0

Zdroj: MSC2007 – 6.10.2010, webové stránky OP D

Stav schvalování velkých projektů OP Životní prostředí

Vzhledem ke sjednocení hranice pro velké projekty na 50 mil. EUR došlo ke změně dvou velkých projektů na individuální.

Celkově tedy bylo v OP Životní prostředí od počátku programového období podáno devět žádostí na velké projekty.

V průběhu měsíce září 2010 byl do EK zaslán v pořadí již sedmý velký projekt ke schválení „Zlepšení kvality vod horního povodí řeky Morava – II. fáze“.

Celkově byly čtyři projekty schváleny Evropskou komisí. Jedná se o velký vodohospodářský projekt „Ochrana vod povodí řeky Dyje - II. etapa“. Náklady projektu pokryté z veřejných zdrojů (EU a národních) tvoří cca 1,2 mld. Kč, podpora z prostředků Fondu soudržnosti byla schválena ve výši cca 1 mld. Kč. Druhým velkým projektem schváleným ze strany EK je projekt „Zlepšení kvality vod v řekách Jihlava a Svratka nad nádrží Nové Mlýny“. Celkové veřejné výdaje projektu činí 523 mil. Kč, příspěvek z Fondu soudržnosti činí 444 mil. Kč. Třetím je potom velký projekt „Chebsko – environmentální opatření“ (objem schválených veřejných zdrojů činí 542 mil. Kč). Čtvrtým pak velký projekt „Sanace a rekultivace staré ekologické zátěže státního podniku Diamo na lokalitě Mydlovary - chemická úpravná a odkladiště“ s celkovými veřejnými zdroji ve výši 591 mil. Kč.

Tab. 6 - Přehled velkých projektů OP Životní prostředí (EU a národní zdroje)

Oblast podpory	Celková alokace podpory 2007–2013	Předloženo na ŘO/ ZS			Schváleno na národní úrovni (ŘO)			Předloženo EK			Schváleno EK		
		v mil. Kč	počet	%	počet	mil. Kč	%	počet	mil. Kč	%	počet	mil. Kč	%
-	a	b	c	c/a	d	e	e/a	f	g	g/a	h	i	l/a
1.1	43 085,9	8	15 992,5	37,1	6	6 190,5	14,4	6	6 190,5	14,4	3	2 274,7	5,3
4.2	7 438,5	1	590,7	7,9	1	590,7	7,9	1	590,7	7,9	1	590,7	7,9
OP ŽP	142 699,3	9	16 583,2	11,6	7	6 781,2	4,8	7	6 781,2	4,8	4	2 865,4	2,0

Zdroj: MSC2007 – 15. 10. 2010, webové stránky OP ŽP, podklady ŘO

Stav schvalování velkých projektů OP Výzkum a vývoj pro inovace

Celkově bylo v OP Výzkum a vývoj pro inovace od počátku programového období podáno osm žádostí na velké projekty. Z tohoto počtu bylo hodnotící komisí doporučeno šest projektů k financování; dva projekty byly z důvodu nízké kvality zamítnuty hodnotící komisí. Pět projektů schválených řídicím orgánem k financování spadá do 1. prioritní osy „Evropská centra excelence“. Tři z těchto projektů již byly předloženy EK. Jedná se o ELI (Extreme Light Infrastructure), CEITEC – stredoevropský technologický institut, a projekt Fakultní nemocnice u sv. Anny v Brně - Mezinárodní centrum klinického výzkumu (FNUSA – ICRC). Náklady velkých projektů schválených řídicím orgánem OP Výzkum a vývoj pro inovace v rámci první prioritní osy tvoří cca 20 mld. Kč veřejných zdrojů (EU a národních). V rámci 2. prioritní osy „Regionální VaV centra“ byl řídicím orgánem schválen a EK předložen projekt Udržitelná energetika. Celkové veřejné výdaje tohoto projektu činí cca 2,5 mld. Kč.

Výčet schválených velkých projektů řídicím orgánem OP Výzkum a vývoj pro inovace je pravděpodobně finální. Výzvy na velké projekty v OP VaVpI se do budoucna neplánují.

Tab. 7 - Přehled velkých projektů OP Výzkum a vývoj pro inovace (EU a národní zdroje)

Oblast podpory	Celková alokace podpory 2007-2013	Předloženo na ŘO			Schváleno na národní úrovni (ŘO)			Předloženo EK			Schváleno EK			
		počet	mil. Kč	%	počet	mil. Kč	%	počet	mil. Kč	%	počet	mil. Kč	%	
-	v mil. Kč	a	b	c	c/a	d	e	e/a	f	g	g/a	h	l	l/a
1.1	19 812,00	5	19978,8	100,8	5	19978,8	100,8	3	14411,6	72,7	0	0,0	0	
2.1	19 812,20	3	6057,6	30,6	1	2454,4	12,4	1	2454,4	12,4	0	0,0	0	
OP VaVpI	59 855,10	8	26036,4	43,5	6	22433,2	37,5	4	16866,0	28,2	0	0,0	0	

Zdroj: MSC2007 – 6. 10. 2010, ŘO OP VaVpI

6. PŘEHLED ČERPÁNÍ DLE KRAJŮ ČR

Analýza „Čerpání realizovaných investic projektů strukturálních fondů, Fondu soudržnosti a národních zdrojů dle krajů“ je založena na datech z centrálního monitorovacího systému MSC2007 k 6. říjnu 2010. Její výsledky jsou prezentovány především formou kartografických výstupů (obr. 2, 3). V analýze jsou obsažena data za 1) individuální projekty (IP), 2) grantové individuální projekty (GIP) pod globálními granty a za 3) grantové projekty (GP) pod globálními granty s horním platebním cyklem, a to za všech 14 krajů ČR.

Podané žádosti

Při srovnání stavu čerpání jednotlivých regionů vychází, že nejvíce finančních prostředků na jednoho obyvatele je požadováno v rámci podaných žádostí s místem realizace na území Jihočeského (124 tis. Kč/obyv.) a Karlovarského kraje (118 tis. Kč/obyv.). Tyto částky výrazně převyšují stávající průměr za ČR (88 tis. Kč/obyv.). Naopak žádosti s nejnižším objemem finančních prostředků na jednoho obyvatele kraje jsou předkládány v rámci žádostí o podporu s realizací na území Královéhradeckého kraje, Pardubického kraje (cca 75 tis. Kč/obyv.) a Hlavního města Prahy (61 tis. Kč/obyv.).

Projekty s vydaným Rozhodnutím/ podepsanou Smlouvou

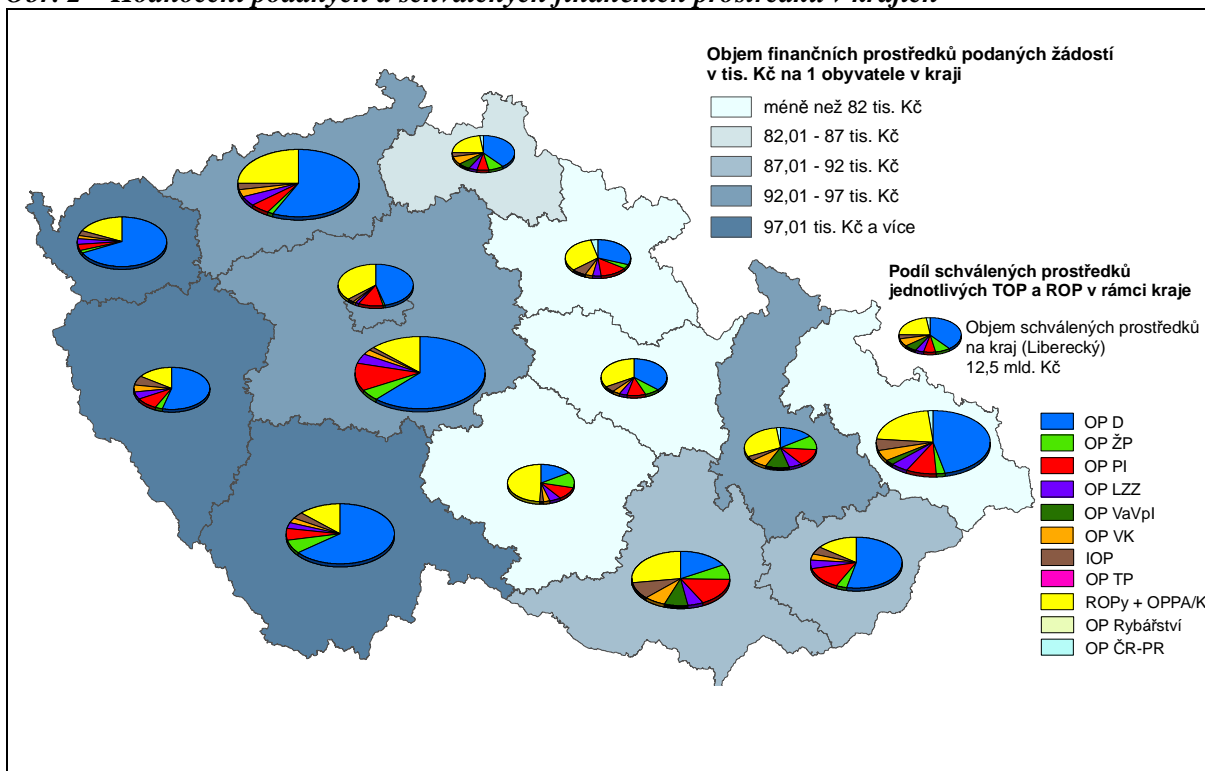
V rámci hodnocení realizace schválených projektů v jednotlivých regionech vychází, že nejvíce finančních prostředků na jednoho obyvatele je schváleno v rámci projektů realizovaných na území Karlovarského kraje (76 tis. Kč/obyv.). Naopak nejméně schválených finančních prostředků na jednoho obyvatele kraje evidujeme v rámci projektů s realizací na území Hlavního města Prahy (14 tis. Kč/obyv.), Jihomoravského (23,8 tis. Kč/obyv.) a Královéhradeckého kraje (24,5 tis. Kč/obyv.). Současný celorepublikový průměr je 32 tis. Kč/obyv.

Proplacené prostředky příjemcům

K 6. říjnu 2010 bylo na jednoho obyvatele ČR proplaceno 14 tis. Kč. Zjištěný trend ve stavu čerpání finančních prostředků v rámci jednotlivých krajů se opakuje i ve stavu proplacené prostředky příjemcům. Stejně jako v předchozích stavech, je nejvíce finančních prostředků na jednoho obyvatele (37 tis. Kč/obyv.) proplaceno v Karlovarském kraji. Naopak podprůměrné proplácení je evidováno v rámci projektů realizovaných na území Královéhradeckého, Pardubického a Moravskoslezského kraje (10 tis. Kč /1 obyv.).

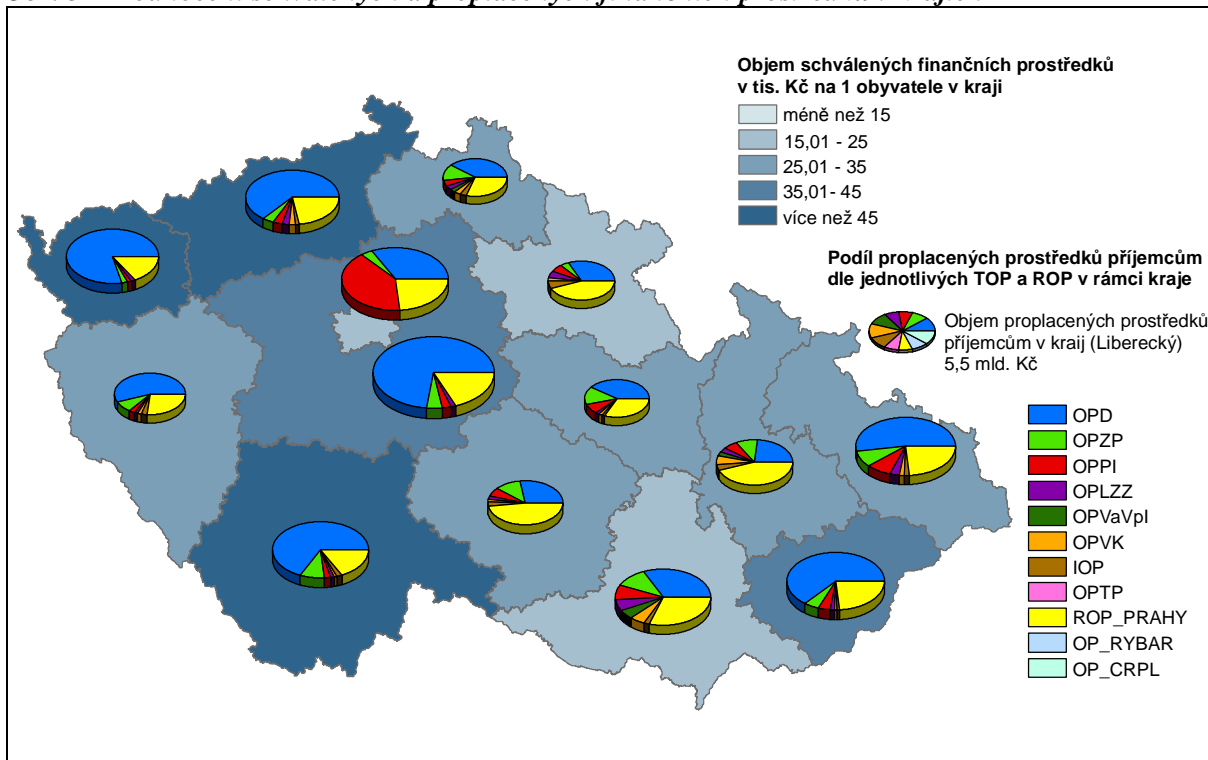
Doposud jsou nejvíce propláceny velké dopravní projekty v rámci OP Doprava. V oblastech mimo realizaci dopravních staveb v proplácení finančních prostředků příjemcům dominují regionální operační programy (např. Vysočina a Jihomoravský kraj resp. ROP Jihovýchod). Vysoký podíl proplacených prostředků z OP Podnikání a inovace je zapříčiněn realizací úvěrových projektů na podporu rozvoje firem.

Obr. 2 – Hodnocení podaných a schválených finančních prostředků v krajích



Zdroj: MSC2007 – 6. 10. 2010

Obr. 3 – Hodnocení schválených a proplacených finančních prostředků v krajích



Zdroj: MSC2007 – 6. 10. 2010

7.A STAV TEMATICKÝCH OPERAČNÍCH PROGRAMŮ CÍLE 1

OPERAČNÍ PROGRAM DOPRAVA

OP Doprava je z hlediska finančních alokací nejobjemnější operační program ČR. OP Doprava je financován z ERDF a FS.

Finanční prostředky programu jsou určeny na zvýšení kvality všech typů dopravy (silniční, železniční a vnitrozemské vodní dopravy, multimodální nákladní přepravy) a dopravní infrastruktury, které povede ke zlepšení dostupnosti dopravy. Podmínkou podpory předložených projektů jsou minimální negativní dopady na životní prostředí. Podpora OP Doprava se soustředí také na pražské metro – intervence OP jsou tedy zaměřeny na celé území ČR.

Řídícím orgánem OP Doprava je Ministerstvo dopravy, funkci Zprostředkujícího subjektu vykonává Státní fond dopravní infrastruktury. Více informací lze nalézt na internetových stránkách www.opd.cz.

Tab. 8 - Struktura OP Doprava

Číslo prioritní osy/ oblasti podpory	Název prioritní osy/ oblasti podpory	Podíl na celkové alokaci v %
1	Modernizace železniční sítě TEN-T	38,0
1.1	Modernizace a rozvoj železničních tratí sítě TEN-T, vč. železničních uzlů	36,0
1.2	Zajištění interoperability na stávajících železničních tratích, zajištění souladu s TSI a rozvoj telematických systémů	2,0
2	Výstavba a modernizace dálniční a silniční sítě TEN-T	27,8
2.1	Modernizace a rozvoj dálnic a silnic sítě TEN-T	26,3
2.2	Rozvoj inteligentních dopravních systémů v silniční dopravě a systémů ke zvýšení bezpečnosti a plynulosti silniční dopravy	1,5
3	Modernizace železniční sítě mimo síť TEN-T	6,8
3.1	Modernizace a rozvoj železničních tratí mimo síť TEN-T	6,8
4	Modernizace silnic I. třídy mimo TEN-T	18,2
4.1	Rekonstrukce a modernizace na silnicích I. třídy mimo TEN-T	18,2
5	Modernizace a rozvoj pražského metra a systémů řízení silniční dopravy hl. m. Praze	5,7
5.1	Rozvoj sítě metra v Praze	5,1
5.2	Zavádění systémů řízení a regulace silničního provozu v Praze	0,6
6	Podpora multimodální nákladní přepravy a rozvoj vnitrozemské vodní dopravy	2,0
6.1	Podpora multimodální nákladní přepravy, nákup dopravních prostředků a přepravních jednotek pro KD, modernizace překladišť KD	0,2
6.2	Rozvoj a modernizace vnitrozemských vodních cest sítě TEN-T a mimo TEN-T	1,6
6.3	Podpora a modernizace říčních plavidel	0,2
7	Technická pomoc	1,4
7.1	Technická pomoc	1,4

Realizace OP Doprava

Od počátku realizace OP Doprava bylo k 6. říjnu 2010 podáno 200 žádostí v celkové hodnotě cca 204,4 mld. Kč. Z podaných žádostí jich bylo schváleno 116 v souhrnné výši cca 161 mld. Kč. Proplaceno bylo cca 80 mld. Kč, což představuje 48 % z celkové alokace na období 2007–2013. Certifikované výdaje dosahují 24,2 mld. Kč, což je 14 % alokace na OP Doprava na celé programové období.

Podané žádosti

V průběhu září 2010 byla v rámci OP Doprava podána jedna nová žádost. Celkový objem finančních prostředků, které jsou požadovány v podaných žádostech, se tak zvýšil na 204,4 mld. Kč, což o 22 % přesahuje alokaci OP Doprava na celé programové období 2007–2013. Při zaměření se na jednotlivé prioritní osy je největší převis evidován v oblasti podporující pražské metro a multimodální nákladní přepravu (cca 116 % resp. 123 % nad alokací oblasti podpory 5.1 resp. 6.1).

Projekty s vydaným Rozhodnutím/ podepsanou Smlouvou

V meziměsíčním srovnání nebylo vydáno žádné nová Rozhodnutí/ podepsána Smlouva o poskytnutí dotace. Objem finančních prostředků v projektech s vydaným Rozhodnutím/ podepsanou Smlouvou k 6. říjnu 2010 celkově dosahuje cca 161 mld. Kč, což představuje 96 % z alokace na operační program na období 2007–2013. Nejvyšší podíl schválených prostředků vzhledem k alokacím oblastí podpory je evidován v oblasti modernizace dálnic transevropské sítě, silnic I. třídy a vnitrozemských vodních cest. Ve všech uvedených případech jsou alokace pro jednotlivé aktivity již přezávkovány.

Proplacené prostředky příjemcům

Proplacené prostředky příjemcům se v porovnání se stavem v srpnu 2010 zvýšily o cca 3 mld. Kč, a to na celkových cca 80 mld. Kč. Vzhledem k časové a finanční náročnosti většiny realizovaných projektů v OP Doprava je čerpání finančních prostředků urychlováno na základě předkládání průběžných žádostí o platby, jejichž podkladem jsou fakturace provedených prací v měsíčních intervalech.

V meziměsíčním srovnání bylo finančně dokončeno dalších devět projektů především v 6. prioritní ose „Podpora multimodální nákladní přepravy a rozvoj vnitrozemské vodní dopravy“ ve výši cca 202 mil. Kč.

Certifikované výdaje předložené Evropské komisi

Celkově bylo od počátku programového období k 6. říjnu 2010 předloženo k certifikaci 26,2 mld. Kč, ze kterých již byly certifikovány výdaje ve výši cca 24,2 mld. Kč (14,4 % z celkové alokace OP Doprava).

Tab. 9 - Údaje o projektech OP Doprava (EU a národní zdroje)

Prioritní osa/ Oblast podpory	Podané žádosti		Žádosti vyřazené z administrace		Žádosti ve schvalovacím procesu		Projekty s vydaným Rozhodnutím/ podepsanou Smlouvou		Finančně ukončené projekty	
	počet	mil. Kč	počet	mil. Kč	počet	mil. Kč	počet	mil. Kč	počet	mil. Kč
-	a	b	c	d	e	f	g	h	i	j
-	od počátku období		od počátku období		aktuální stav		od počátku období		od počátku období	
1.1	22	58 336,0	0	0,0	3	12 836,4	19	44 337,3	3	1 406,7
1.2	17	2 587,3	0	0,0	14	860,4	3	1 726,8	1	682,1
1	39	60 923,3	0	0,0	17	13 696,9	22	46 064,1	4	2 088,8
2.1	10	69 861,8	0	0,0	0	0,0	10	72 098,6	0	0,0
2.2	0	0,0	0	0,0	0	0,0	0	0,0	0	0,0
2	10	69 861,8	0	0,0	0	0,0	10	72 098,6	0	0,0
3.1	12	4 544,7	0	0,0	3	619,0	9	3 925,7	3	492,0
3	12	4 544,7	0	0,0	3	619,0	9	3 925,7	3	492,0
4.1	46	44 134,7	5	10 573,2	0	0,0	41	33 562,2	7	1 976,1
4	46	44 134,7	5	10 573,2	0	0,0	41	33 562,2	7	1 976,1
5.1	1	18 717,0	0	0,0	1	18 717,0	0	0,0	0	0,0
5.2	2	1 236,1	0	0,0	1	580,4	1	655,7	0	0,0
5	3	19 953,1	0	0,0	2	19 297,3	1	655,7	0	0,0
6.1	16	502,8	13	471,7	0	0,0	3	31,1	3	31,1
6.2	14	3 685,5	1	190,0	0	0,0	13	3 495,6	7	311,8
6.3	48	76,6	13	26,6	30	41,9	5	8,1	3	2,3
6	78	4 265,0	27	688,2	30	41,9	21	3 534,8	13	345,1
7.1	12	668,6	0	0,0	0	0,0	12	1 184,0	0	0,0
7	12	668,6	0	0,0	0	0,0	12	1 184,0	0	0,0
ERDF	124	48 399,7	32	11 261,4	30	41,9	62	37 097,0	20	2 321,3
FS	76	155 951,5	0	0,0	22	33 613,2	54	123 928,1	7	2 580,7
OP D	200	204 351,1	32	11 261,4	52	33 655,1	116	161 025,1	27	4 902,0

Poznámka:

V meziměsíčním srovnání je v oblasti podpory 4.1 ve sloupci „Projekty s vydaným Rozhodnutím/ podepsanou Smlouvou“ evidován nárůst finančních prostředků (cca o 0,8 mil. Kč) bez změny počtu projektů. Příčinou je navýšení způsobilých výdajů 1 projektu.

V OP D nejsou evidovány žádné nedokončené projekty.

Zdroj: MSC2007 – 6. 10. 2010

Tab. 10 - Údaje o stavu čerpání finančních prostředků OP Doprava (EU a národní zdroje)

Prioritní osa/ Oblast podpory	Celková alokace podpory 2007–2013		Podané žádosti		Projekty s vydaným Rozhodnutím/ podepsanou Smlouvou		Proplacené prostředky příjemcům		Prostředky předložené k certifikaci		Certifikované výdaje předložené EK	
	v mil. Kč	v mil. Kč	%	v mil. Kč	%	v mil. Kč	%	v mil. Kč	%	v mil. Kč	%	
-	a	b	b/a	c	c/a	d	d/a	e	e/a	f	f/a	
1.1	60 635,0	58 336,0	96,2	44 337,3	73,1	24 603,3	40,6	11 096,1	18,3	10 811,7	17,8	
1.2	3 289,5	2 587,3	78,7	1 726,8	52,5	947,2	28,8	826,6	25,1	826,6	25,1	
1	63 924,4	60 923,3	95,3	46 064,1	72,1	25 550,5	40,0	11 922,7	18,7	11 638,3	18,2	
2.1	44 118,2	69 861,8	158,4	72 098,6	163,4	29 971,9	67,9	422,9	1,0	422,9	1,0	
2.2	2 556,0	0,0	0,0	0,0	0,0	0,0	0,0	0,0	0,0	0,0	0,0	
2	46 674,1	69 861,8	149,7	72 098,6	154,5	29 971,9	64,2	422,9	0,9	422,9	0,9	
3.1	11 400,3	4 544,7	39,9	3 925,7	34,4	3 285,7	28,8	957,6	8,4	703,5	6,2	
3	11 400,3	4 544,7	39,9	3 925,7	34,4	3 285,7	28,8	957,6	8,4	703,5	6,2	
4.1	30 748,1	44 134,7	143,5	33 562,2	109,2	18 229,9	59,3	10 902,6	35,5	9 764,1	31,8	
4	30 748,1	44 134,7	143,5	33 562,2	109,2	18 229,9	59,3	10 902,6	35,5	9 764,1	31,8	
5.1	8 587,0	18 717,0	218,0	0,0	0,0	0,0	0,0	0,0	0,0	0,0	0,0	
5.2	954,1	1 236,1	129,6	655,7	68,7	417,7	43,8	0,0	0,0	0,0	0,0	
5	9 541,2	19 953,1	209,1	655,7	6,9	417,7	4,4	0,0	0,0	0,0	0,0	
6.1	225,3	502,8	223,2	31,1	13,8	31,1	13,8	0,0	0,0	0,0	0,0	
6.2	3 075,2	3 685,5	119,8	3 495,6	113,7	2 284,3	74,3	1 753,7	57,0	1 604,0	52,2	
6.3	221,5	76,6	34,6	8,1	3,7	0,3	0,1	0,0	0,0	0,0	0,0	
6	3 522,0	4 265,0	121,1	3 534,8	100,4	2 315,7	65,7	1 753,7	49,8	1 604,0	45,5	
7.1	2 002,1	668,6	33,4	1 184,0	59,1	234,3	11,7	205,0	10,2	28,9	1,4	
7	2 002,1	668,6	33,4	1 184,0	59,1	234,3	11,7	205,0	10,2	28,9	1,4	
ERDF	34 270,1	48 399,7	141,2	37 097,0	108,2	20 545,6	60,0	12 656,3	36,9	11 368,1	33,2	
FS	133 542,1	155 951,5	116,8	123 928,1	92,8	59 460,1	44,5	13 508,3	10,1	12 793,6	9,6	
OP D	167 812,3	204 351,1	121,8	161 025,1	96,0	80 005,7	47,7	26 164,6	15,6	24 161,6	14,4	

Měnový kurz: 1 EUR = 24,570 CZK - měsíční kurz převzatý z MSC2007, „Prostředky předložené k certifikaci“ a „Certifikované výdaje předložené EK“ jsou přepočteny kurzem v době zaúčtování v IS Viola, tj. kurz není shodný s aktuálním měsíčním kurzem.

Zdroj: MSC2007 – 6. 10. 2010

OPERAČNÍ PROGRAM ŽIVOTNÍ PROSTŘEDÍ

OP Životní prostředí je druhým nejobtímnějším programem z hlediska alokovaných finančních prostředků z fondů EU v rámci programového období 2007–2013. OP Životní prostředí je financován z ERDF a FS.

Program se zaměřuje na zlepšení kvality ŽP v ČR. Podporovány jsou zejména projekty v oblasti zlepšování vodohospodářské infrastruktury, zlepšování kvality ovzduší a snižování emisí v ovzduší, zvýšení využití obnovitelných zdrojů energie při výrobě elektřiny a tepla, zkvalitnění nakládání s odpady, odstraňování starých ekologických zátěží, omezování průmyslového znečištění, zpomalení či zastavení poklesu biodiverzity, zajištění ekologické stability krajiny stejně jako projekty pro rozvoj infrastruktury environmentálního vzdělávání, poradenství a osvěty. Z územního hlediska jsou intervence OP ŽP v rámci 1.–4. prioritní osy zaměřeny na celé území ČR, zbylé oblasti na území ČR mimo hl. m. Prahu.

Úlohu ŘO zastává Ministerstvo životního prostředí, ZS je Státní fond životního prostředí. Podrobnější informace jsou uvedeny na internetových stránkách www.opzp.cz nebo www.sfzp.cz.

Tab. 11 - Struktura OP Životní prostředí

Číslo prioritní osy/ oblasti podpory	Název prioritní osy/ oblasti podpory	Podíl na celkové alokaci v %
1	Zlepšování vodohospodářské infrastruktury a snižování rizika povodní	40,4
1.1	Snížení znečištění vod	30,3
1.2	Zlepšení jakosti pitné vody	8,1
1.3	Omezování rizika povodní	2,0
2	Zlepšování kvality ovzduší a snižování emisí	12,9
2.1	Zlepšení kvality ovzduší	7,1
2.2	Omezování emisí	5,8
3	Udržitelné využívání zdrojů energie	13,7
3.1	Výstavba nových zařízení a rekonstrukce stávajících zařízení s cílem zvýšení využívání OZE pro výrobu tepla, elektřiny a kombinované výroby tepla a elektřiny	7,4
3.2	Realizace úspor energie a využití odpadního tepla	6,3
4	Zkvalitnění nakládání s odpady a odstraňování starých ekologických zátěží	15,8
4.1	Zkvalitnění nakládání s odpady	10,6
4.2	Odstraňování starých ekologických zátěží	5,2
5	Omezování průmyslového znečištění a snižování environmentálních rizik	1,2
5.1	Omezování průmyslového znečištění	1,2
6	Zlepšování stavu přírody a krajiny	12,2
6.1	Implementace a ochrana území soustavy NATURA 2000	0,6
6.2	Podpora biodiverzity	2,3
6.3	Obnova krajinných struktur	1,6
6.4	Optimalizace vodního režimu krajiny	4,6
6.5	Podpora regenerace urbanizované krajiny	1,8
6.6	Prevence sesuvů a skalních řícení, monitorování geofaktorů a následků hornické činnosti a hodnocení neobnovitelných přírodních zdrojů včetně zdrojů podzemních vod	1,3
7	Rozvoj infrastruktury pro environmentální vzdělávání, poradenství a osvětu	0,9
7.1	Rozvoj infrastruktury pro realizaci environmentálních vzdělávacích programů, poskytování environmentálního poradenství a environmentálních informací	0,9
8	Technická pomoc	2,9
8.1	Technická pomoc při přípravě, realizaci, monitorování a kontrole operací OP Životní prostředí	1,9
8.2	Ostatní výdaje TP OP ŽP	1,0

Realizace OP Životní prostředí

Od počátku realizace OP Životní prostředí bylo k 6. říjnu 2010 zaregistrováno 9 396 žádostí o finančním požadavku cca 169,5 mld. Kč. Řídícím výborem bylo doposud vybráno k financování 4 718 projektů o finančním požadavku 75 mld. Kč³. Z vybraných projektů bylo u 2 210 vydáno Rozhodnutí/ podepsána Smlouva o poskytnutí dotace v hodnotě cca 18,9 mld. Kč. Objem proplacených finančních prostředků dosahuje cca 13,4 mld. Kč, to představuje 9,4 % z alokace na období 2007–2013. Certifikované výdaje dosahují cca 8 mld. Kč, což činí 5,6 % z alokace na operační program na období 2007–2013.

Podané žádosti

V průběhu září 2010 byla nově podána pouze jedna žádost v oblasti podporující omezení průmyslového znečištění. Naproti tomu bylo v rámci celého programu 12 žádostí staženo žadateli. Počet podaných žádostí se tak snížil na celkových 9 396 o finančním požadavku cca 169,5 mld. Kč. Celkový finanční objem v podaných žádostech o 19 % přesahuje alokaci programu na období 2007–2013.

Projekty s vydaným Rozhodnutím/ podepsanou Smlouvou

V průběhu měsíce září 2010 je evidován nárůst v počtu projektů s vydaným Rozhodnutím/ podepsanou Smlouvou o poskytnutí dotace, a to o 167 projektů o objemu finančních prostředků cca 2,4 mld. Kč. Nárůst schválených projektů byl zaznamenán napříč operačním programem. Z hlediska počtu schválených projektů je v meziměsíčním srovnání nejvíce nově vydaných Rozhodnutí/ podepsaných Smluv zaznamenáno v oblasti podpory 3.2, jedná se o 61 projektů zaměřených na úspory energie. Celkově je v Rozhodnutích/ Smlouvách o poskytnutí dotace vázáno 18,9 mld. Kč, což představuje 13 % z celkové alokace na OP Životní prostředí.

Proplacené prostředky příjemcům

Meziměsíční pokrok v OP Životní prostředí byl zaznamenán také v objemu prostředků proplacených na účty příjemců, a to ve výši cca 1 mld. Kč. Od počátku programového období k 6. říjnu 2010 byly na účty příjemců převedeny finanční prostředky v hodnotě cca 13,4 mld. Kč, což představuje cca 9,4 % z celkové alokace operačního programu.

Nárůst zaznamenaly i finančně ukončené projekty. V průběhu září 2010 bylo finančně ukončeno dalších 45 projektů v hodnotě 270 mil. Kč. Celkový objem finančních prostředků v ukončených projektech činí 3,8 mld. Kč.

Certifikované výdaje předložené Evropské komisi

Objem prostředků předložených k certifikaci se v meziměsíčním srovnání zvýšil o cca 2,8 mld. Kč na celkových cca 11 mld. Kč, tedy 7,6 % z celkové alokace OP Životní prostředí. Ke sledovanému datu byly certifikovány výdaje ve výši 8 mld. Kč.

³ Údaj odráží jak projekty s podepsanou Smlouvou resp. Rozhodnutím o poskytnutí dotace, tak projekty s vydaným Registračním listem bez podepsané Smlouvy resp. Rozhodnutí o poskytnutí dotace. Data za registrační listy dočasně poskytuje ŘO.

Tab. 12 - Údaje o projektech OP Životní prostředí (EU a národní zdroje)

Prioritní osa/ Oblast podpory	Podané žádosti		Žádosti vyřazené z administrace		Žádosti ve schvalovacím procesu		Projekty s vydaným Rozhodnutím/ podepsanou Smlouvou		Finančně ukončené projekty	
	počet	mil. Kč	počet	mil. Kč	počet	mil. Kč	počet	mil. Kč	počet	mil. Kč
-	a	b	c	d	e	f	g	h	i	j
-	od počátku období		od počátku období		aktuální stav		od počátku období		od počátku období	
1.1	802	81 945,2	330	25 414,0	372	43 684,6	100	5 731,8	6	128,9
1.2	83	7 095,3	22	2 109,4	61	4 633,0	0	0,0	0	0,0
1.3	186	1 629,5	24	188,5	148	1 105,9	14	223,1	3	4,9
1	1 071	90 670,1	376	27 711,9	581	49 423,5	114	5 954,9	9	133,9
2.1	106	910,0	37	305,9	52	452,8	17	77,5	1	4,2
2.2	61	1 051,7	11	162,2	36	754,8	14	73,9	1	1,6
2	167	1 961,7	48	468,1	88	1 207,5	31	151,3	2	5,8
3.1	338	3 048,1	107	1 361,0	205	1 251,7	26	60,2	8	17,1
3.2	2 924	33 057,3	1 320	17 017,6	1 012	7 743,0	592	4 952,8	163	1 071,5
3	3 262	36 105,4	1 427	18 378,6	1 217	8 994,6	618	5 013,0	171	1 088,5
4.1	1 285	14 845,8	486	6 194,2	452	4 963,0	347	2 759,1	152	1 127,7
4.2	138	3 446,9	33	298,6	78	1 916,3	27	922,3	8	49,3
4	1 423	18 292,7	519	6 492,9	530	6 879,2	374	3 681,5	160	1 177,1
5.1	40	574,1	8	44,7	27	283,0	5	193,8	0	0,0
5	40	574,1	8	44,7	27	283,0	5	193,8	0	0,0
6.1	31	882,4	1	25,4	22	754,7	8	45,4	2	3,4
6.2	195	2 143,2	52	475,2	94	1 196,2	49	304,6	13	42,7
6.3	380	1 303,6	91	249,9	196	836,9	93	126,6	27	17,8
6.4	1 581	9 608,1	782	4 776,7	267	2 227,4	532	2 169,0	239	808,5
6.5	835	3 401,6	256	1 252,2	378	1 449,9	201	416,0	83	90,7
6.6	108	1 143,0	18	137,0	57	881,6	33	86,7	11	18,3
6	3 130	18 482,0	1 200	6 916,3	1 014	7 346,6	916	3 148,2	375	981,4
7.1	96	2 742,2	65	1 557,7	24	914,0	7	131,6	1	8,8
7	96	2 742,2	65	1 557,7	24	914,0	7	131,6	1	8,8
8.1	89	539,8	0	0,0	26	388,6	63	460,6	30	301,7
8.2	118	158,6	0	0,0	36	220,5	82	179,8	42	76,6
8	207	698,4	0	0,0	62	609,1	145	640,5	72	378,3
ERDF	3 266	21 798,2	1 273	8 518,7	1 065	8 543,6	928	3 473,6	376	990,2
FS	6 130	147 728,2	2 370	53 051,4	2 478	67 114,1	1 282	15 441,1	414	2 783,5
OP ŽP	9 396	169 526,5	3 643	61 570,1	3 543	75 657,7	2 210	18 914,8	790	3 773,8

Poznámka: Sloupec "Žádosti ve schvalovacím procesu" obsahuje také projekty vybrané k realizaci Řídicím výborem OP ŽP, tj. projekty s vydaným registračním listem, ale dosud nepodepsanou Smlouvou/ vydaným Rozhodnutím o poskytnutí dotace v aktuální výši cca 56,3 mld. Kč.

K datu generování bylo u OP ŽP evidováno 5 nedokončených projektů v hodnotě 10,2 mil. Kč.

V meziměsíčním srovnání jsou v oblastech podpory 3.2, 4.1, 6.2, 6.3, 6.5 a 7.1 ve sloupci „Podané žádosti“ evidovány poklesy počtu projektů a finančních prostředků. Příčinou je nesoulad v rozhraní mezi informačním systémem ŘO a IS MSC2007. Za správnost přenosu dat zodpovídá ŘO OP.

Zdroj: MSC2007 – 6. 10. 2010

Tab. 13 - Údaje o stavu čerpání finančních prostředků OP Životní prostředí (EU a národní zdroje)

Prioritní osa/ Oblast podpory	Celková alokace podpory 2007–2013	Podané žádosti		Projekty s vydaným Rozhodnutím/ podepsanou Smlouvou		Proplacené prostředky příjemcům		Prostředky předložené k certifikaci		Certifikované výdaje předložené EK	
		v mil. Kč	v mil. Kč	%	v mil. Kč	%	v mil. Kč	%	v mil. Kč	%	v mil. Kč
-	a	b	b/a	c	c/a	d	d/a	e	e/a	f	f/a
1.1	43 085,9	81 945,2	190,2	5 731,8	13,3	3 021,6	7,0	2 082,3	4,8	1 391,3	3,2
1.2	7 245,6	7 095,3	97,9	0,0	0,0	0,0	0,0	0,0	0,0	0,0	0,0
1.3	7 235,4	1 629,5	22,5	223,1	3,1	175,3	2,4	129,1	1,8	68,7	0,9
1	57 566,8	90 670,1	157,5	5 954,9	10,3	3 196,9	5,6	2 211,3	3,8	1 460,1	2,5
2.1	10 072,7	910,0	9,0	77,5	0,8	31,2	0,3	12,7	0,1	8,1	0,1
2.2	8 260,0	1 051,7	12,7	73,9	0,9	47,5	0,6	36,9	0,4	21,5	0,3
2	18 332,7	1 961,7	10,7	151,3	0,8	78,7	0,4	49,5	0,3	29,6	0,2
3.1	7 261,8	3 048,1	42,0	60,2	0,8	51,5	0,7	31,3	0,4	26,7	0,4
3.2	12 431,5	33 057,3	265,9	4 952,8	39,8	4 321,3	34,8	3 955,6	31,8	3 196,5	25,7
3	19 693,3	36 105,4	183,3	5 013,0	25,5	4 372,8	22,2	3 986,9	20,2	3 223,2	16,4
4.1	15 133,5	14 845,8	98,1	2 759,1	18,2	2 215,2	14,6	1 826,3	12,1	1 314,2	8,7
4.2	7 438,5	3 446,9	46,3	922,3	12,4	839,5	11,3	743,2	10,0	507,3	6,8
4	22 572,0	18 292,7	81,0	3 681,5	16,3	3 054,7	13,5	2 569,6	11,4	1 821,4	8,1
5.1	1 751,9	574,1	32,8	193,8	11,1	55,5	3,2	12,8	0,7	0,0	0,0
5	1 751,9	574,1	32,8	193,8	11,1	55,5	3,2	12,8	0,7	0,0	0,0
6.1	866,8	882,4	101,8	45,4	5,2	12,9	1,5	8,5	1,0	7,8	0,9
6.2	3 296,9	2 143,2	65,0	304,6	9,2	136,6	4,1	117,3	3,6	88,3	2,7
6.3	2 255,0	1 303,6	57,8	126,6	5,6	82,6	3,7	63,3	2,8	40,6	1,8
6.4	6 551,2	9 608,1	146,7	2 169,0	33,1	1 584,2	24,2	1 239,7	18,9	898,5	13,7
6.5	2 519,4	3 401,6	135,0	416,0	16,5	268,0	10,6	193,7	7,7	118,5	4,7
6.6	1 907,4	1 143,0	59,9	86,7	4,5	46,6	2,4	35,4	1,9	27,5	1,4
6	17 396,7	18 482,0	106,2	3 148,2	18,1	2 130,8	12,2	1 657,9	9,5	1 181,3	6,8
7.1	1 230,6	2 742,2	222,8	131,6	10,7	83,5	6,8	73,5	6,0	69,4	5,6
7	1 230,6	2 742,2	222,8	131,6	10,7	83,5	6,8	73,5	6,0	69,4	5,6
8.1	2 745,0	539,8	19,7	460,6	16,8	334,3	12,2	234,7	8,6	203,4	7,4
8.2	1 410,3	158,6	11,2	179,8	12,8	96,3	6,8	83,8	5,9	42,7	3,0
8	4 155,3	698,4	16,8	640,5	15,4	430,5	10,4	318,5	7,7	246,1	5,9
ERDF	20 379,2	21 798,2	107,0	3 473,6	17,0	2 269,8	11,1	1 744,1	8,6	1 250,7	6,1
FS	122 320,1	147 728,2	120,8	15 441,1	12,6	11 133,8	9,1	9 135,9	7,5	6 780,5	5,5
OP ŽP	142 699,3	169 526,5	118,8	18 914,8	13,3	13 403,6	9,4	10 880,0	7,6	8 031,2	5,6

Poznámka: V meziměsíčním srovnání jsou v oblastech podpory 3.2, 4.1, 6.2, 6.3, 6.5 a 7.1 ve sloupci „Podané žádosti“ evidovány poklesy finančních prostředků. Příčinou je chyba v rozhraní mezi informačním systémem ŘO a IS MSC2007. Za správnost přenosu dat zodpovídá ŘO OP.

Měnový kurz: 1 EUR = 24,570 CZK - měsíční kurz převzatý z MSC2007, „Prostředky předložené k certifikaci“ a „Certifikované výdaje předložené EK“ jsou přepočteny kurzem v době zaúčtování v IS Viola, tj. kurz není shodný s aktuálním měsíčním kurzem.

Zdroj: MSC2007 – 6. 10. 2010

OPERAČNÍ PROGRAM PODNIKÁNÍ A INOVACE

OP Podnikání a inovace je zaměřen na zvýšení konkurenceschopnosti sektoru průmyslu a podnikání, včetně malého a středního podnikání, udržení přitažlivosti ČR a jejich regionů a měst pro investory, na podporu inovací, urychlené zavádění výsledků výzkumu a vývoje do výrobní sféry, na komercializaci výsledků výzkumu a vývoje, na podporu podnikatelského ducha a růstu hospodářství založeného na znalostech pomocí kapacit pro zavádění nových technologií a inovovaných výrobků, včetně nových informačních a komunikačních technologií s cílem zvýšit konkurenceschopnost české ekonomiky a přiblížit inovační výkonnost sektoru průmyslu a služeb úrovni předních průmyslových zemí Evropy. OP Podnikání a inovace je financován z ERDF.

V rámci podpory synergických efektů budou bonifikovány projekty v oblastech podpory 1.1 „Podpora začínajícím podnikatelům“, 1.2 „Využití nových finančních nástrojů“, 4.2 „Kapacity pro průmyslový výzkum a vývoj“, 5.1 „Platformy spolupráce“, které mají vazbu na projekty OP Výzkum a vývoj pro inovace v oblastech podpory 1.1 „Evropská centra excelence“, 1.2 „Regionální VaV-centra“ a 3.1 „Komericializace výsledků výzkumných organizací a ochrana jejich duševního vlastnictví“.

Z územního hlediska budou intervence OP Podnikání a inovace zaměřeny na podporu regionů ČR zařazených do cíle Konvergence (celé území ČR vyjma hlavního města Prahy).

Úlohu řídicího orgánu zastává Ministerstvo průmyslu a obchodu, zprostředkujícím subjektem jsou agentura CzechInvest a Českomoravská záruční a rozvojová banka. Podrobnější informace jsou uvedeny na internetových stránkách www.czechinvest.org nebo www.cmzrb.cz.

Tab. 14 - Struktura OP Podnikání a inovace

Číslo prioritní osy/ oblasti podpory	Název prioritní osy/ oblasti podpory	Podíl na celkové alokaci v %
1	Vznik firem	0,4
1.1	Podpora začínajícím podnikatelům (Start)	0,4
1.2	Využití nových finančních nástrojů (Jeremie)	0,0
2	Rozvoj firem	25,8
2.1	Bankovní nástroje podpory MSP (Progres, Záruka)	8,3
2.2	Podpora nových výrobních technologií, ICT a vybraných strategických služeb (Rozvoj, ICT a strategické služby, ICT v podnicích)	17,5
3	Efektivní energie	11,7
3.1	Úspory energie a obnovitelné zdroje energie (Eko-energie)	11,7
4	Inovace	25,7
4.1	Zvyšování inovační výkonnosti podniků (Inovace)	17,3
4.2	Kapacity pro průmyslový výzkum a vývoj (Potenciál)	8,4
5	Prostředí pro podnikání a inovace	30,1
5.1	Platformy spolupráce (Prosperita, Spolupráce)	13,0
5.2	Infrastruktura pro rozvoj lidských zdrojů (Školící střediska)	4,0
5.3	Infrastruktura pro podnikání (Nemovitosti)	13,1
6	Služby pro rozvoj podnikání	3,3
6.1	Podpora poradenských služeb (Poradenství)	1,5
6.2	Podpora marketingových služeb (Marketing)	1,7
7	Technická pomoc	2,9
7.1	TP při řízení a implementaci OP PI	2,9

Realizace OP Podnikání a inovace

V OP Podnikání a inovace bylo k 6. říjnu 2010 podáno 8 337 plných žádostí⁴ v celkové hodnotě cca 86,3 mld. Kč. Řídící orgán vydal Rozhodnutí o poskytnutí dotace ve výši cca 41,9 mld. Kč, proplacené prostředky na účty příjemců dosahují cca 12,7 mld. Kč. Objem certifikovaných výdajů činí cca 6,3 mld. Kč, což je 7,2 % z alokace na operační program.

Podané žádosti

Počet podaných žádostí se v září 2010 zvýšil o 1 225 žádostí ve výši cca 15,4 mld. Kč. Nejvíce podaných žádostí bylo ve sledovaném období zaznamenáno v oblasti podpory 3.1, kde bylo přijato celkem 628 plných žádostí ve výši cca 10 mld. Kč. Celkový finanční objem v podaných žádostech k 6. říjnu 2010 dosahuje cca 97,9 % z alokace na celé programové období.

Projekty s vydaným Rozhodnutím o poskytnutí dotace

Výše finančních prostředků v projektech s vydaným Rozhodnutím o poskytnutí dotace se v meziměsíčním srovnání zvýšila o cca 1,1 mld. Kč (146 vydaných Rozhodnutí). Nejvyšší meziměsíční nárůst (počet projektů) je zaznamenán v oblasti podpory 5.1, kde bylo vydáno 59 Rozhodnutí o poskytnutí dotace v celkové hodnotě cca 60 mil. Kč. Nejvyšší meziměsíční nárůst (finanční objem) je zaznamenán v oblasti podpory 5.1, kde byly vydány dvě Rozhodnutí o poskytnutí dotace v celkové hodnotě cca 434 mil. Kč. Celkový finanční objem ve schválených projektech s vydaným Rozhodnutím o poskytnutí dotace k 6. říjnu 2010 dosahuje cca 47,5 % z alokace na operační program na programové období 2007–2013.

Proplacené prostředky příjemcům

V září 2010 byly proplaceny finanční prostředky na účty příjemců ve výši cca 400 mil. Kč. Z toho nejvíce finančních prostředků bylo proplaceno v oblasti podpory 2.2 (cca 128 mil. Kč). Hodnota všech proplacených prostředků v OP Podnikání a inovace k 6. říjnu 2010 dosahuje cca 12,7 mld. Kč, to představuje cca 14,4 % z alokace na operační program na období 2007–2013.

V meziměsíčním srovnání je také evidován nárůst finančně ukončených projektů (42 projektů v hodnotě 184 mil. Kč). Objem prostředků ve finančně ukončených projektech je cca 5,3 mld. Kč.

Certifikované výdaje předložené Evropské komisi

Certifikované výdaje předložené Evropské komisi k 6. říjnu 2010 dosahují cca 6,3 mld. Kč, to představuje cca 7,2 % z alokace programu na období 2007–2013. V průběhu září 2010 se objem certifikovaných prostředků nezvýšil, ale zvýšil se objem prostředků předložených k certifikaci, tj. na 11,3 mld. Kč (což představuje 12,9 % celkové alokace programu).

⁴ Projektová žádost v OP Podnikání a inovace se podává elektronicky ve dvou stupních. První stupeň je tzv. registrační žádost, což je zjednodušená žádost o dotaci k ověření předběžné přijatelnosti žadatele a projektu. Pokud je registrační žádost schválena, podává se tzv. plná žádost, což je žádost o dotace obsahující podrobné údaje o žadateli a projektu.

Tab. 15 - Údaje o projektech OP Podnikání a inovace

Prioritní osa/ Oblast podpory	Podané žádosti		Žádosti vyřazené z administrace		Žádosti ve schvalovacím procesu		Projekty s vydaným Rozhodnutím/ podepsanou Smlouvou		Finančně ukončené projekty	
	počet	mil. Kč	počet	mil. Kč	počet	mil. Kč	počet	mil. Kč	počet	mil. Kč
-	a	b	c	d	e	f	g	h	i	j
-	od počátku období		od počátku období		aktuální stav		od počátku období		od počátku období	
1.1	2	528,0	0	0,0	0	0,0	2	528,0	0	0,0
1.2	0	0,0	0	0,0	0	0,0	0	0,0	0	0,0
1	2	528,0	0	0,0	0	0,0	2	528,0	0	0,0
2.1	2	6 691,0	0	0,0	0	0,0	2	6 691,0	0	0,0
2.2	2 834	19 257,6	695	5 127,4	836	5 390,8	1 303	8 739,4	457	2 321,6
2	2 836	25 948,6	695	5 127,4	836	5 390,8	1 305	15 430,4	457	2 321,6
3.1	1 456	20 468,7	266	3 950,7	735	11 301,9	455	5 216,2	80	584,2
3	1 456	20 468,7	266	3 950,7	735	11 301,9	455	5 216,2	80	584,2
4.1	1 064	14 328,5	329	5 503,1	106	1 489,3	629	7 336,1	114	910,3
4.2	365	6 944,4	121	3 232,8	44	910,0	200	2 801,6	26	268,7
4	1 429	21 272,9	450	8 735,9	150	2 399,3	829	10 137,7	140	1 178,9
5.1	114	5 577,8	23	592,1	29	2 093,9	62	2 891,8	0	0,0
5.2	522	4 625,4	121	1 159,8	173	1 929,9	228	1 535,6	37	173,7
5.3	380	4 790,9	23	219,8	66	846,7	291	3 724,3	75	735,4
5	1 016	14 994,0	167	1 971,7	268	4 870,5	581	8 151,8	112	909,1
6.1	162	51,0	23	7,9	0	0,0	139	43,1	35	8,6
6.2	1 007	1 208,1	121	72,4	160	183,4	726	952,3	481	284,6
6	1 169	1 259,0	144	80,3	160	183,4	865	995,3	516	293,1
7.1	429	1 805	29	379,7	7	4,3	393	1 421,1	0	0,0
7	429	1 805,2	29	379,7	7	4,3	393	1 421,1	0	0,0
OP PI	8 337	86 276	1 751	20 246	2 156	24 150	4 430	41 880,4	1 305	5 287

Poznámka:

K datu generování bylo u OP PI vedeno 313 nedokončených projektů za 1,8 mld. Kč.

Zdroj: MSC2007 – 6. 10. 2010

Tab. 16 - Údaje o stavu čerpání finančních prostředků OP Podnikání a inovace

Prioritní osa/ Oblast podpory	Celková alokace podpory 2007–2013		Podané žádosti		Projekty s vydaným Rozhodnutím/ podepsanou Smlouvou		Proplacené prostředky příjemcům		Prostředky předložené k certifikaci		Certifikované výdaje předložené EK	
	v mil. Kč		v mil. Kč	%	v mil. Kč	%	v mil. Kč	%	v mil. Kč	%	v mil. Kč	%
-	a	b	b/a	c	c/a	d	d/a	e	e/a	f	f/a	
1.1	389,5	528,0	135,6	528,0	135,6	102,0	26,2	102,0	26,2	102,0	26,2	
1.2	0,0	0,0	0,0	0,0	0,0	0,0	0,0	0,0	0,0	0,0	0,0	
1	389,5	528,0	135,6	528,0	135,6	102,0	26,2	102,0	26,2	102,0	26,2	
2.1	7 388,1	6 691,0	90,6	6 691,0	90,6	5 900,0	79,9	5 900,0	79,9	4 800,0	65,0	
2.2	15 408,1	19 257,6	125,0	8 739,4	56,7	2 507,7	16,3	2 122,8	13,8	887,2	5,8	
2	22 796,2	25 948,6	113,8	15 430,4	67,7	8 407,7	36,9	8 022,8	35,2	5 687,2	24,9	
3.1	10 284,4	20 468,7	199,0	5 216,2	50,7	784,7	7,6	590,3	5,7	182,3	1,8	
3	10 284,4	20 468,7	199,0	5 216,2	50,7	784,7	7,6	590,3	5,7	182,3	1,8	
4.1	15 271,7	14 328,5	93,8	7 336,1	48,0	1 233,1	8,1	804,2	5,3	6,4	0,0	
4.2	7 388,9	6 944,4	94,0	2 801,6	37,9	586,3	7,9	406,5	5,5	124,9	1,7	
4	22 660,7	21 272,9	93,9	10 137,7	44,7	1 819,4	8,0	1 210,7	5,3	131,3	0,6	
5.1	11 478,0	5 577,8	48,6	2 891,8	25,2	119,1	1,0	43,7	0,4	4,1	0,0	
5.2	3 556,3	4 625,4	130,1	1 535,6	43,2	201,3	5,7	164,8	4,6	37,6	1,1	
5.3	11 531,4	4 790,9	41,5	3 724,3	32,3	1 080,0	9,4	1 024,8	8,9	90,7	0,8	
5	26 565,6	14 994,0	56,4	8 151,8	30,7	1 400,5	5,3	1 233,3	4,6	132,4	0,5	
6.1	1 344,7	51,0	3,8	43,1	3,2	8,0	0,6	5,6	0,4	0,0	0,0	
6.2	1 530,7	1 208,1	78,9	952,3	62,2	186,7	12,2	179,3	11,7	80,9	5,3	
6	2 875,4	1 259,0	43,8	995,3	34,6	194,7	6,8	184,9	6,4	80,9	2,8	
7.1	2 590,0	1 805,2	69,7	1 421,1	54,9	0,0	0,0	0,0	0,0	0,0	0,0	
7	2 590,0	1 805,2	69,7	1 421,1	54,9	0,0	0,0	0,0	0,0	0,0	0,0	
OP PI	88 161,9	86 276,4	97,9	41 880,4	47,5	12 709,0	14,4	11 344,0	12,9	6 316,1	7,2	

Poznámka:

Po datu generování dat pro zářijovou MMZ došlo v oblasti podpory 1.1 k opravě objemu finančních prostředků ve sloupci „Podané žádosti“ a Projekty s vydaným Rozhodnutím/ podepsanou Smlouvou“ na hodnotu 389,9 mil. Kč Vzhledem k systému sběru dat do MMZ se tato oprava dat v tabulkách projeví až v další MMZ, tj. za měsíc říjen 2010.

Měnový kurz: 1 EUR = 24,570 CZK - měsíční kurz převzatý z MSC2007, „Prostředky předložené k certifikaci“ a „Certifikované výdaje předložené EK“ jsou přepočteny kurzem v době zaúčtování v IS Viola, tj. kurz není shodný s aktuálním měsíčním kurzem.

Zdroj: MSC2007 – 6. 10. 2010

OPERAČNÍ PROGRAM VÝZKUM A VÝVOJ PRO INOVACE

Tento OP je zaměřen na posílení konkurenceschopnosti ČR na světových trzích prostřednictvím neustálého zdokonalování podmínek pro existenci a působení výzkumných, vývojových a proinovačních center a vysokých škol. Program se zasadí o podporu přenosu výsledků vědy a výzkumu do praxe, průmyslu a na trh. OP Výzkum a vývoj pro inovace je financován z ERDF.

V rámci podpory synergických efektů budou bonifikovány projekty OP Podnikání a inovace s vazbou na projekty OP Výzkum a vývoj pro inovace v tématických oblastech: Podpora zakládání nových inovačních firem, Podpora rozvoje kapacit VaV, Spolupráce podniků s vědeckovýzkumnou sférou, Transfer znalosti a technologií a Realizace inovačních projektů podniků.

Z územního hlediska budou intervence OP Výzkum a vývoj pro inovace zaměřeny na podporu regionů ČR zařazených do cíle Konvergence (celé území ČR vyjma hlavního města Prahy).

Úlohu řídicího orgánu zastává Ministerstvo školství, mládeže a tělovýchovy. Podrobnější informace jsou uvedeny na internetových stránkách www.msmt.cz.

Tab. 17 - Struktura OP Výzkum a vývoj pro inovace

Číslo prioritní osy/ oblasti podpory	Název prioritní osy/ oblasti podpory	Podíl na celkové alokaci v %
1	Evropská centra excelence	33,1
1.1	Evropská centra excelence	33,1
2	Regionální VaV centra	33,1
2.1	Regionální VaV centra	33,1
3	Komericializace a popularizace VaV	10,3
3.1	Komericializace výsledků výzkumných organizací a ochrana jejich duševního vlastnictví	4,7
3.2	Propagace a informovanost o výsledcích V a V	5,6
4	Infrastruktura pro výuku na vysokých školách spojenou s výzkumem a s přímým dopadem na nárůst lidských zdrojů pro výzkumné a vývojové aktivity	20,0
4.1	Infrastruktura pro výuku na vysokých školách spojenou s výzkumem	20,0
5	Technická pomoc	3,3
5.1	Administrace OP VaVpl	3,0
5.2	Informovanost a publicita OP VaVpl	0,1
5.3	Absorpční kapacita OP VaVpl	0,3

Realizace OP Výzkum a vývoj pro inovace

V OP Výzkum a vývoj pro inovace bylo k 6. říjnu 2010 podáno 197 žádostí v celkové hodnotě cca 98,6 mld. Kč. Řídící orgán doposud vydal 27 Rozhodnutí o poskytnutí dotace ve výši cca 9,3 mld. Kč, proplacené prostředky na účty příjemců dosahují cca 1 mld.. Kč. Certifikované výdaje dosahují cca 6,3 mil. Kč.

Podané žádosti

Počet podaných žádostí se v září 2010 zvýšil o jednu žádost v oblasti podpory 4.1. Z hlediska finančního objemu v podaných žádostech došlo v meziměsíčním srovnání k úbytku o cca 52 mil. Kč. Důvodem je optimalizování výdajů projektových žádostí především v oblasti podpory 2.1 (projekty podporující regionální VaV centra) ve fázi tzv. negociace (jednání o upřesnění parametrů). V rámci této fáze dochází k tomu, že žadatelé jsou ze strany ŘO a externích hodnotitelů mj. vyzváni ke snížení výdajů projektu, tam kde je to relevantní. Celkový finanční objem v podaných žádostech k 6. říjnu 2010 dosahuje cca 164,6 % z alokace OP Výzkum a vývoj pro inovace na celé programové období.

Projekty s vydaným Rozhodnutím o poskytnutí dotace

Výše finančních prostředků v projektech s vydaným Rozhodnutím o poskytnutí dotace se v meziměsíčním srovnání zvýšila o 1,4 mld. Kč (jedná se o tři projekty: po jednom projektu v oblastech podpory 1.1, 2.1 a 4.1). Celkový finanční objem ve schválených projektech s vydaným Rozhodnutím o poskytnutí dotace dosahuje cca 9,3 mld. Kč, tj. cca 15,5 % z alokace na operační program na programové období 2007–2013.

Proplacené prostředky příjemcům

Hodnota všech proplacených prostředků v OP Výzkum a vývoj pro inovace k 6. říjnu 2010 dosahuje cca 1 mld.. Kč (jedná se především o ex-ante platby v oblasti podpory 2.1), což představuje 1,8 % z alokace na program na období 2007–2013.

V tomto operačním programu doposud nejsou evidovány žádné finančně ukončené projekty.

Certifikované výdaje předložené Evropské komisi

V OP Výzkum a vývoj pro inovace byla k 6. říjnu 2010 zaznamenána první certifikace výdajů ve výši cca 6,3 mil. Kč. Objem prostředků předložených k certifikaci se v meziměsíčním srovnání zvýšil o 32,2 mil. Kč a k 6. říjnu 2010 dosahuje 38,5 mil. Kč, tj. všechny prostředky předložené k certifikaci PCO zahrne do nejbližší certifikace.

Tab. 18 - Údaje o projektech OP Výzkum a vývoj pro inovace (EU a národní zdroje)

Prioritní osa/ Oblast podpory	Podané žádosti		Žádosti vyřazené z administrace		Žádosti ve schvalovacím procesu		Projekty s vydaným Rozhodnutím/ podepsanou Smlouvou		Finančně ukončené projekty	
	počet	mil. Kč	počet	mil. Kč	počet	mil. Kč	počet	mil. Kč	počet	mil. Kč
-	a	b	c	d	e	f	g	h	i	j
-	od počátku období		od počátku období		aktuální stav		od počátku období		od počátku období	
1.1	15	25 536,7	9	9 238,4	5	16 060,0	1	238,3	0	0,0
1	15	25 536,7	9	9 238,4	5	16 060,0	1	238,3	0	0,0
2.1	103	52 154,4	73	36 438,5	15	8 457,7	15	7 258,3	0	0,0
2	103	52 154,4	73	36 438,5	15	8 457,7	15	7 258,3	0	0,0
3.1	0	0,0	0	0,0	0	0,0	0	0,0	0	0,0
3.2	37	6 671,7	2	171,9	35	6 499,8	0	0,0	0	0,0
3	37	6 671,7	2	171,9	35	6 499,8	0	0,0	0	0,0
4.1	32	13 404,3	3	2 266,3	28	10 146,4	1	991,5	0	0,0
4	32	13 404,3	3	2 266,3	28	10 146,4	1	991,5	0	0,0
5.1	8	678,1	0	0,0	0	0,0	8	678,1	0	0,0
5.2	1	50,0	0	0,0	0	0,0	1	50,0	0	0,0
5.3	1	56,0	0	0,0	0	0,0	1	56,0	0	0,0
5	10	784,1	0	0,0	0	0,0	10	784,1	0	0,0
OP VaVpl	197	98 551,3	87	48 115,1	83	41 164,0	27	9 272,2	0	0,0

Poznámka:

V meziměsíčním srovnání jsou v oblastech podpory 1.1 a 2.1 ve sloupci „Podané žádosti“ evidovány poklesy počtu projektů a finančních prostředků. Důvodem je optimalizace výše způsobilých výdajů v podaných žádostech o podporu na základě doporučení hodnotitelů v průběhu schvalovacího procesu.

K datu generování nebyly u OP VaVpl evidovány žádné nedokončené projekty.

Zdroj: MSC2007 – 6. 10. 2010

Tab. 19 - Údaje o stavu čerpání finančních prostředků OP Výzkum a vývoj pro inovace (EU a národní zdroje)

Prioritní osa/ Oblast podpory	Celková alokace podpory 2007–2013	Podané žádosti		Projekty s vydaným Rozhodnutím/ podepsanou Smlouvou		Proplacené prostředky příjemcům		Prostředky předložené k certifikaci		Certifikované výdaje předložené EK	
		v mil. Kč	v mil. Kč	%	v mil. Kč	%	v mil. Kč	%	v mil. Kč	%	v mil. Kč
-	a	b	b/a	c	c/a	d	d/a	e	e/a	f	f/a
1.1	19 812,0	25 536,7	128,9	238,3	1,2	0,0	0,0	0,0	0,0	0,0	0,0
1	19 812,0	25 536,7	128,9	238,3	1,2	0,0	0,0	0,0	0,0	0,0	0,0
2.1	19 812,2	52 154,4	263,2	7 258,3	36,6	1 050,8	5,3	9,9	0,0	6,3	0,0
2	19 812,2	52 154,4	263,2	7 258,3	36,6	1 050,8	5,3	9,9	0,0	6,3	0,0
3.1	2 802,0	0,0	0,0	0,0	0,0	0,0	0,0	0,0	0,0	0,0	0,0
3.2	3 363,0	6 671,7	198,4	0,0	0,0	0,0	0,0	0,0	0,0	0,0	0,0
3	6 165,1	6 671,7	108,2	0,0	0,0	0,0	0,0	0,0	0,0	0,0	0,0
4.1	11 971,0	13 404,3	112,0	991,5	8,3	0,0	0,0	0,0	0,0	0,0	0,0
4	11 971,0	13 404,3	112,0	991,5	8,3	0,0	0,0	0,0	0,0	0,0	0,0
5.1	1 822,6	678,1	37,2	678,1	37,2	26,0	1,4	26,0	1,4	0,0	0,0
5.2	62,8	50,0	79,6	50,0	79,6	2,6	4,2	2,6	4,2	0,0	0,0
5.3	209,5	56,0	26,7	56,0	26,7	0,0	0,0	0,0	0,0	0,0	0,0
5	2 094,9	784,1	37,4	784,1	37,4	28,6	1,4	28,6	1,4	0,0	0,0
OP VaVpl	59 855,1	98 551,3	164,6	9 272,2	15,5	1 079,4	1,8	38,5	0,1	6,3	0,0

Poznámka:

V meziměsíčním srovnání jsou v oblastech podpory 1.1 a 2.1 ve sloupci „Podané žádosti“ evidovány poklesy finančních prostředků. Důvodem je optimalizace výše způsobilých výdajů v podaných žádostech na základě doporučení hodnotitelů v průběhu schvalovacího procesu.

Měnový kurz: 1 EUR = 24,570 CZK - měsíční kurz převzatý z MSC2007, „Prostředky předložené k certifikaci“ a „Certifikované výdaje předložené EK“ jsou přepočteny kurzem v době zaúčtování v IS Viola, tj. kurz není shodný s aktuálním měsíčním kurzem.

Zdroj: MSC2007 – 6. 10. 2010

OPERAČNÍ PROGRAM VZDĚLÁVÁNÍ PRO KONKURENCESCHOPNOST

OP Vzdělávání pro konkurenceschopnost je zaměřen na zlepšování kvality vzdělávání jak na úrovni základních a středních škol, tak na vysokých školách a univerzitách. Svou kvalifikaci si s pomocí finanční podpory tohoto OP mohou zvyšovat také pedagogové a vědečtí pracovníci. OP Vzdělávání pro konkurenceschopnost je financován z ESF.

Z územního hlediska budou intervence OP Vzdělávání pro konkurenceschopnost zaměřeny především na podporu regionů ČR zařazených do cíle Konvergence (celé území ČR vyjma hlavního města Prahy). U vybraných oblastí intervence se podpora bude týkat i území hlavního města Prahy (především prioritní osa 4).

Úlohu řídicího orgánu zastává Ministerstvo školství, mládeže a tělovýchovy a úlohu zprostředkujícího subjektu zastává 13 krajů ČR (mimo Prahu). Podrobnější informace jsou uvedeny na internetových stránkách www.msmt.cz.

Tab. 20 - Struktura OP Vzdělávání pro konkurenceschopnost

Číslo prioritní osy/ oblasti podpory	Název prioritní osy/oblasti podpory	Podíl na celkové alokaci v %
1	Počáteční vzdělávání	33,6
1.1	Zvyšování kvality ve vzdělávání	12,8
1.2	Rovné příležitosti dětí a žáků, včetně dětí a žáků se speciálními vzdělávacími potřebami	6,0
1.3	Další vzdělávání pracovníků škol a školských zařízení	6,1
1.4	Zlepšení podmínek pro vzdělávání na základních školách	8,7
2	Terciární vzdělávání, výzkum a vývoj	34,2
2.1	Vyšší odborné vzdělávání	4,1
2.2	Vysokoškolské vzdělávání	12,0
2.3	Lidské zdroje ve V&V	11,8
2.4	Partnerství a sítě	6,3
3	Další vzdělávání	15,8
3.1	Individuální další vzdělávání	8,4
3.2	Podpora nabídky dalšího vzdělávání	7,4
4	Systémový rámec celoživotního učení	12,4
4.1	Systémový rámec počátečního vzdělávání	4,5
4.2	Systémový rámec terciárního vzdělávání a rozvoje lidských zdrojů ve výzkumu a vývoji	3,6
4.3	Systémový rámec dalšího vzdělávání	4,3
5	Technická pomoc	4,0
5.1	Řízení, kontrola, monitorování a hodnocení programu	3,1
5.2	Informovanost a publicita programu	0,6
5.3	Zvýšení absorpční kapacity	0,3

Realizace OP Vzdělávání pro konkurenceschopnost

V OP Vzdělávání pro konkurenceschopnost bylo k 6. říjnu 2010 podáno 3 645 žádostí na individuální projekty v celkové hodnotě cca 40,6 mld. Kč a 6 590 žádostí na grantové projekty v celkové hodnotě cca 31,6 mld. Kč. V OP Vzdělávání pro konkurenceschopnost jsou vydána Rozhodnutí o poskytnutí dotace ve výši cca 10,7 mld. Kč na individuální projekty a cca 5,4 mld. Kč na grantové projekty. V tomto OP bylo doposud schváleno 52 globálních grantů ve výši cca 9,5 mld. Kč, ze kterých jsou financovány grantové projekty. Proplacené prostředky za IP a GG dosahují cca 6,8 mld. Kč. Objem certifikovaných výdajů činí cca 148,2 mil. Kč, což je 0,3 % z alokace na operační program na programové období 2001-2013.

Podané žádosti

Počet podaných **žádostí na individuální projekty** se v září 2010 zvýšil o 268 žádostí, což představuje nárůst finančního požadavku v podaných žádostech o cca 3,1 mld. Kč. Nejvyšší počet podaných žádostí byl ve sledovaném období zaznamenán v oblastech podpory 1.4 (163 žádostí v hodnotě cca 163,8 mil. Kč) a 2.3 (101 žádostí v hodnotě cca 3 mld. Kč). K 6. říjnu 2010 bylo podáno 3 645 individuálních žádostí v hodnotě cca 40,6 mld. Kč.

V meziměsíčním srovnání se počet podaných **žádostí na globální granty** nezměnil, k 6. říjnu 2010 bylo podáno 52 žádostí v celkové výši cca 9,5 mld. Kč.

Počet podaných **žádostí o grantový projekt** se ve sledovaném období zvýšil o 92 žádostí v celkové hodnotě 308 mil. Kč. Jedná se o grantové projekty ve všech způsobilých oblastech podpory. V OP Vzdělávání pro konkurenceschopnost bylo k 6. říjnu 2010 podáno 6 590 žádostí o grantový projekt v hodnotě cca 31,6 mld. Kč, což o více než 230 % převyšuje objem finančních prostředků ve schválených GG (tj. GG s vydaným rozhodnutím).

Projekty s vydaným Rozhodnutím o poskytnutí dotace

Počet **individuálních projektů** s vydaným Rozhodnutím o poskytnutí dotace se v září 2010 zvýšil o 494 v hodnotě cca 1,5 mld. Kč (375 projektů v celkové hodnotě 406,4 mil. Kč v oblasti podpory 1.4, 109 projektů v celkové hodnotě cca 1 mld. Kč v oblasti podpory 2.2 a deset projektů v hodnotě 102,5 mil. Kč v oblasti podpory 1.1). Od počátku programového období k 6. říjnu 2010 bylo vydáno 1 272 Rozhodnutí na individuální projekty v hodnotě cca 10,7 mld. Kč.

V meziměsíčním srovnání se počet vydaných Rozhodnutí na **globální granty** nezměnil, k 6. říjnu 2010 bylo schváleno 52 GG v hodnotě cca 9,5 mld. Kč.

Počet vydaných Rozhodnutí na **grantové projekty** se ve sledovaném období zvýšil o 46 v hodnotě cca 119 mil. Kč. Od počátku programového období k 6. říjnu 2010 bylo vydáno 1 258 Rozhodnutí na grantové projekty ve výši cca 5,4 mld. Kč, to představuje cca 57 % z finančního objemu ve schválených GG.

Proplacené prostředky příjemcům

V září 2010 byly proplaceny finanční prostředky (**IP a GG**) na účty příjemců ve výši cca 800 mil. Kč. Hodnota všech proplacených prostředků v IP a GG k 6. říjnu 2010 dosahuje cca 6,8 mld. Kč, což představuje 12,8 % z alokace na tento OP na období 2007–2013.

V OP Vzdělávání pro konkurenceschopnost jsou k 6. říjnu 2010 evidovány tři finančně ukončené projekty (GP) v celkové hodnotě 16,2 mil. Kč.

Certifikované výdaje předložené Evropské komisi

V průběhu září 2010 se objem prostředků předložených k certifikaci zvýšil o 218,7 mil. Kč, což představuje 0,4 % z celkové alokace na program na období 2007–2013. Celková hodnota finančních prostředků předložených k certifikaci od počátku programového období v tomto OP je 367 mil. Kč, tj. 0,7 % celkové alokace na program. Souhrnná hodnota certifikovaných výdajů předložených Evropské komisi k 6. říjnu 2010 dosahuje cca 148,2 mil. Kč, tj. 0,3 % z celkové alokace na program na období 2007–2013.

Tab. 21 - Údaje o individuálních projektech (IP) OP Vzdělávání pro konkurenceschopnost (EU a národní zdroje)

Prioritní osa/ Oblast podpory	Podané žádosti		Žádosti vyřazené z administrace		Žádosti ve schvalovacím procesu		Projekty s vydaným Rozhodnutím/ podepsanou Smlouvou		Finančně ukončené projekty	
	počet	mil. Kč	počet	mil. Kč	počet	mil. Kč	počet	mil. Kč	počet	mil. Kč
-	a	b	c	d	e	f	g	h	i	j
-	od počátku období		od počátku období		aktuální stav		od počátku období		od počátku období	
1.1	348	6 008,2	268	4 613,3	33	499,2	47	628,5	0	0,0
1.2	210	2 803,9	112	1 509,4	5	62,7	93	972,8	0	0,0
1.3	221	2 614,2	155	1 823,7	19	191,9	47	533,3	0	0,0
1.4	1 099	1 145,0	0	0,0	473	466,6	626	678,4	0	0,0
1	1 878	12 571,2	535	7 946,5	530	1 220,3	813	2 812,9	0	0,0
2.1	35	159,3	19	85,8	0	0,0	16	61,1	0	0,0
2.2	1 009	10 970,6	677	7 266,0	96	1 052,6	236	2 259,9	0	0,0
2.3	361	6 380,2	142	1 733,8	125	3 553,4	94	921,6	0	0,0
2.4	267	5 156,2	94	1 691,6	134	2 710,4	39	619,7	0	0,0
2	1 672	22 666,2	932	10 777,2	355	7 316,4	385	3 862,3	0	0,0
3.1	0	0,0	0	0,0	0	0,0	0	0,0	0	0,0
3.2	1	300,0	0	0,0	0	0,0	1	300,0	0	0,0
3	1	300,0	0	0,0	0	0,0	1	300,0	0	0,0
4a.1	17	2 198,9	3	839,1	0	0,0	14	1 359,0	0	0,0
4a.2	8	589,3	2	89,1	0	0,0	6	500,2	0	0,0
4a.3	5	876,0	2	136,5	0	0,0	3	739,5	0	0,0
4a	30	3 664,2	7	1 064,6	0	0,0	23	2 598,8	0	0,0
4b.1	0	169,1	0	64,5	0	0,0	0	104,5	0	0,0
4b.2	0	45,3	0	6,9	0	0,0	0	38,5	0	0,0
4b.3	0	67,4	0	10,5	0	0,0	0	56,9	0	0,0
4b	0	281,9	0	81,9	0	0,0	0	199,9	0	0,0
5a.1	30	912,7	4	88,3	4	44,5	22	779,6	0	0,0
5a.2	18	95,1	4	34,5	0	0,0	14	51,6	0	0,0
5a.3	16	56,0	2	2,8	0	0,0	14	51,7	0	0,0
5a	64	1 063,9	10	125,6	4	44,5	50	882,9	0	0,0
5b.1	0	8,2	0	0,8	0	0,4	0	7,0	0	0,0
5b.2	0	0,9	0	0,3	0	0,0	0	0,5	0	0,0
5b.3	0	0,5	0	0,0	0	0,0	0	0,5	0	0,0
5b	0	9,5	0	1,1	0	0,4	0	7,9	0	0,0
OP VK	3 645	40 557,0	1 484	19 996,9	889	8 581,6	1 272	10 664,7	0	0,0

Poznámka:

OP VK je víceřivý program, tj. je financován jak z prostředků určených pro cíl Konvergence (a), tak z prostředků pro cíl Regionální konkurenceschopnost (b). V oblastech podpory, kterých se víceřivost týká, jsou žádosti podávány a registrovány pouze u cíle Konvergence (a), ale financování probíhá v daném poměru v rámci obou cílů.

K datu generování nebyly u OP VK evidovány žádné nedokončené individuální projekty (IP).

Zdroj: MSC2007 – 6. 10. 2010

Tab. 22 - Údaje o globálních grantech (GG) OP Vzdělávání pro konkurenceschopnost (EU a národní zdroje)

Prioritní osa/ Oblast podpory	Podané žádosti		Žádosti vyřazené z administrace		Žádosti ve schvalovacím procesu		GG s vydaným Rozhodnutím/ podepsanou Smlouvou		Finančně ukončené GG	
	počet	mil. Kč	počet	mil. Kč	počet	mil. Kč	počet	mil. Kč	počet	mil. Kč
-	a	b	c	d	e	f	g	h	i	j
-	od počátku období		od počátku období		aktuální stav		od počátku období		od počátku období	
1.1	13	3 639,4	0	0,0	0	0,0	13	3 639,4	0	0,0
1.2	13	1 323,4	0	0,0	0	0,0	13	1 323,4	0	0,0
1.3	13	1 654,3	0	0,0	0	0,0	13	1 654,3	0	0,0
1.4	0	0,0	0	0,0	0	0,0	0	0,0	0	0,0
1	39	6 617,0	0	0,0	0	0,0	39	6 617,0	0	0,0
2.1	0	0,0	0	0,0	0	0,0	0	0,0	0	0,0
2.2	0	0,0	0	0,0	0	0,0	0	0,0	0	0,0
2.3	0	0,0	0	0,0	0	0,0	0	0,0	0	0,0
2.4	0	0,0	0	0,0	0	0,0	0	0,0	0	0,0
2	0	0,0	0	0,0	0	0,0	0	0,0	0	0,0
3.1	0	0,0	0	0,0	0	0,0	0	0,0	0	0,0
3.2	13	2 835,0	0	0,0	0	0,0	13	2 835,0	0	0,0
3	13	2 835,0	0	0,0	0	0,0	13	2 835,0	0	0,0
4a.1	0	0,0	0	0,0	0	0,0	0	0,0	0	0,0
4a.2	0	0,0	0	0,0	0	0,0	0	0,0	0	0,0
4a.3	0	0,0	0	0,0	0	0,0	0	0,0	0	0,0
4a	0	0,0	0	0,0	0	0,0	0	0,0	0	0,0
4b.1	0	0,0	0	0,0	0	0,0	0	0,0	0	0,0
4b.2	0	0,0	0	0,0	0	0,0	0	0,0	0	0,0
4b.3	0	0,0	0	0,0	0	0,0	0	0,0	0	0,0
4b	0	0,0	0	0,0	0	0,0	0	0,0	0	0,0
5a.1	0	0,0	0	0,0	0	0,0	0	0,0	0	0,0
5a.2	0	0,0	0	0,0	0	0,0	0	0,0	0	0,0
5a.3	0	0,0	0	0,0	0	0,0	0	0,0	0	0,0
5a	0	0,0	0	0,0	0	0,0	0	0,0	0	0,0
5b.1	0	0,0	0	0,0	0	0,0	0	0,0	0	0,0
5b.2	0	0,0	0	0,0	0	0,0	0	0,0	0	0,0
5b.3	0	0,0	0	0,0	0	0,0	0	0,0	0	0,0
5b	0	0,0	0	0,0	0	0,0	0	0,0	0	0,0
OP VK	52	9 452,0	0	0,0	0	0,0	52	9 452,0	0	0,0

Poznámka:

Program je víceúčelový, tj. je financován jak z prostředků určených pro cíl Konvergence (a), tak z prostředků pro cíl Regionální konkurenceschopnost (b). V oblastech podpory, kterých se víceúčelovost týká, jsou žádosti podávány a registrovány pouze u cíle Konvergence (a), ale financování probíhá v daném poměru v rámci obou cílů.

K datu generování nebyly u OP VK evidovány žádné nedokončené globální granty (GG).

Zdroj: MSC2007 – 6. 10. 2010

Tab. 23 - Údaje o grantových projektech (GP) OP Vzdělávání pro konkurenceschopnost (EU a národní zdroje)

Prioritní osa/ Oblast podpory	Podané žádosti		Žádosti vyřazené z administrace		Žádosti ve schvalovacím procesu		Projekty s vydaným Rozhodnutím/ podepsanou Smlouvou		Finančně ukončené projekty	
	počet	mil. Kč	počet	mil. Kč	počet	mil. Kč	počet	mil. Kč	počet	mil. Kč
-	a	b	c	d	e	f	g	h	i	j
-	od počátku období		od počátku období		aktuální stav		od počátku období		od počátku období	
1.1	3 442	17 358,7	2 545	13 484,0	226	672,0	671	2 849,9	2	9,5
1.2	859	3 792,2	550	2 551,4	105	308,5	204	886,1	1	6,7
1.3	1 164	5 598,1	843	4 138,3	81	247,7	240	1 094,0	0	0,0
1.4	0	0,0	0	0,0	0	0,0	0	0,0	0	0,0
1	5 465	26 748,9	3 938	20 173,7	412	1 228,2	1 115	4 830,0	3	16,2
2.1	0	0,0	0	0,0	0	0,0	0	0,0	0	0,0
2.2	0	0,0	0	0,0	0	0,0	0	0,0	0	0,0
2.3	0	0,0	0	0,0	0	0,0	0	0,0	0	0,0
2.4	0	0,0	0	0,0	0	0,0	0	0,0	0	0,0
2	0	0,0	0	0,0	0	0,0	0	0,0	0	0,0
3.1	0	0,0	0	0,0	0	0,0	0	0,0	0	0,0
3.2	1 125	4 892,7	720	3 185,9	262	1 109,2	143	555,2	0	0,0
3	1 125	4 892,7	720	3 185,9	262	1 109,2	143	555,2	0	0,0
4a.1	0	0,0	0	0,0	0	0,0	0	0,0	0	0,0
4a.2	0	0,0	0	0,0	0	0,0	0	0,0	0	0,0
4a.3	0	0,0	0	0,0	0	0,0	0	0,0	0	0,0
4a	0	0,0	0	0,0	0	0,0	0	0,0	0	0,0
4b.1	0	0,0	0	0,0	0	0,0	0	0,0	0	0,0
4b.2	0	0,0	0	0,0	0	0,0	0	0,0	0	0,0
4b.3	0	0,0	0	0,0	0	0,0	0	0,0	0	0,0
4b	0	0,0	0	0,0	0	0,0	0	0,0	0	0,0
5a.1	0	0,0	0	0,0	0	0,0	0	0,0	0	0,0
5a.2	0	0,0	0	0,0	0	0,0	0	0,0	0	0,0
5a.3	0	0,0	0	0,0	0	0,0	0	0,0	0	0,0
5a	0	0,0	0	0,0	0	0,0	0	0,0	0	0,0
5b.1	0	0,0	0	0,0	0	0,0	0	0,0	0	0,0
5b.2	0	0,0	0	0,0	0	0,0	0	0,0	0	0,0
5b.3	0	0,0	0	0,0	0	0,0	0	0,0	0	0,0
5b	0	0,0	0	0,0	0	0,0	0	0,0	0	0,0
OP VK	6 590	31 641,6	4 658	23 359,6	674	2 337,4	1 258	5 385,2	3	16,2

Poznámka:

Program je víceúčelový, tj. je financován jak z prostředků určených pro cíl Konvergence (a), tak z prostředků pro cíl Regionální konkurenceschopnost (b). V oblastech podpory, kterých se víceúčelost týká, jsou žádosti podávány a registrovány pouze u cíle Konvergence (a), ale financování probíhá v daném poměru v rámci obou cílů.

K datu generování byl u OP VK veden 1 nedokončený grantový projekt (GP).

Zdroj: MSC2007 – 6. 10. 2010

Tab. 24 - Údaje o stavu čerpání finančních prostředků IP a GG OP Vzdělávání pro konkurenceschopnost (EU a národní zdroje)

Prioritní osa/ Oblast podpory	Celková alokace podpory 2007–2013	Podané žádosti		Projekty s vydaným Rozhodnutím/ podepsanou Smlouvou		Proplacené prostředky příjemcům		Prostředky předložené k certifikaci		Certifikované výdaje předložené EK	
		v mil. Kč	v mil. Kč	%	v mil. Kč	%	v mil. Kč	%	v mil. Kč	%	v mil. Kč
-	a	b	b/a	c	c/a	d	d/a	e	e/a	f	f/a
1.1	6 749,1	9 647,6	142,9	4 267,8	63,2	2 271,7	33,7	132,9	2,0	83,5	1,2
1.2	3 137,5	4 127,3	131,5	2 296,2	73,2	1 049,2	33,4	45,6	1,5	24,8	0,8
1.3	3 205,8	4 268,4	133,1	2 187,5	68,2	1 064,6	33,2	54,3	1,7	25,9	0,8
1.4	4 606,9	1 145,0	24,9	678,4	0,0	53,4	1,2	0,0	0,0	0,0	0,0
1	17 699,2	19 188,3	108,4	9 429,9	53,3	4 438,8	25,1	232,8	1,3	134,3	0,8
2.1	2 189,2	159,3	7,3	61,1	2,8	31,4	1,4	0,0	0,0	0,0	0,0
2.2	6 368,7	10 970,6	172,3	2 259,9	35,5	674,4	10,6	60,3	0,9	3,0	0,0
2.3	5 970,6	6 380,2	106,9	921,6	15,4	438,6	7,3	24,5	0,4	1,3	0,0
2.4	3 582,3	5 156,2	143,9	619,7	17,3	304,4	8,5	0,0	0,0	0,0	0,0
2	18 110,7	22 666,2	125,2	3 862,3	21,3	1 448,9	8,0	84,7	0,5	4,2	0,0
3.1	4 189,8	0,0	0,0	0,0	0,0	0,0	0,0	0,0	0,0	0,0	0,0
3.2	4 189,8	3 135,0	74,8	3 135,0	74,8	441,4	10,5	1,0	0,0	0,0	0,0
3	8 379,7	3 135,0	37,4	3 135,0	37,4	441,4	5,3	1,0	0,0	0,0	0,0
4a.1	4 898,0	2 198,9	44,9	1 359,0	27,7	111,2	2,3	12,9	0,3	0,0	0,0
4a.2	483,0	589,3	122,0	500,2	103,6	13,4	2,8	3,0	0,6	0,0	0,0
4a.3	714,2	876,0	122,7	739,5	103,6	18,4	2,6	3,2	0,4	0,0	0,0
4a	6 095,2	3 664,2	60,1	2 598,8	42,6	143,1	2,3	19,1	0,3	0,0	0,0
4b.1	376,8	169,1	44,9	104,5	27,7	8,6	2,3	1,0	0,3	0,0	0,0
4b.2	37,2	45,3	122,0	38,5	103,6	1,0	2,8	0,2	0,6	0,0	0,0
4b.3	54,9	67,4	122,7	56,9	103,6	1,4	2,6	0,2	0,4	0,0	0,0
4b	468,9	281,9	60,1	199,9	42,6	11,0	2,3	1,5	0,3	0,0	0,0
5a.1	1 655,5	912,7	55,1	779,6	47,1	248,2	15,0	24,8	1,5	8,7	0,5
5a.2	293,3	95,1	32,4	51,6	17,6	15,0	5,1	2,3	0,8	0,8	0,3
5a.3	146,7	56,0	38,2	51,7	35,2	5,5	3,8	0,5	0,3	0,2	0,1
5a	2 095,4	1 063,9	50,8	882,9	42,1	268,6	12,8	27,6	1,3	9,6	0,5
5b.1	14,8	8,2	55,1	7,0	47,1	2,2	15,0	0,2	1,5	0,1	0,5
5b.2	2,6	0,9	32,4	0,5	17,6	0,1	5,1	0,0	0,8	0,0	0,3
5b.3	1,3	0,5	38,2	0,5	35,2	0,0	3,8	0,0	0,3	0,0	0,1
5b	18,8	9,5	50,8	7,9	42,1	2,4	12,8	0,2	1,3	0,1	0,5
OP VK	52 867,9	50 009,0	94,6	20 116,7	38,1	6 754,4	12,8	366,9	0,7	148,2	0,3

Poznámka:

Tabulka zobrazuje hodnoty pouze za IP a GG. GP do této tabulky nejsou zahrnuty, a to z důvodu, že certifikace probíhá pouze na IP a GG, nikoliv na GP.

Měnový kurz: 1 EUR = 24,570 CZK - měsíční kurz převzatý z MSC2007, „Prostředky předložené k certifikaci“ a „Certifikované výdaje předložené EK“ jsou přepočteny kurzem v době zaúčtování v IS Viola, tj. kurz není shodný s aktuálním měsíčním kurzem.

Zdroj: MSC2007 – 6. 10. 2010

OPERAČNÍ PROGRAM LIDSKÉ ZDROJE A ZAMĚSTNANOST

OP Lidské zdroje a zaměstnanost je zaměřen na zvýšení zaměstnanosti a zaměstnatelnosti obyvatel ČR a na zkvalitnění a rozvoj lidských zdrojů prostřednictvím školení, speciálních kurzů a vzdělávání. OP Lidské zdroje a zaměstnanost je financován z ESF.

Z územního hlediska budou intervence OP Lidské zdroje a zaměstnanost zaměřeny na podporu regionů ČR zařazených do cíle Konvergence (celé území ČR vyjma hlavního města Prahy). U vybraných oblastí intervence se podpora bude týkat i území hlavního města Prahy (prioritní osa 2 „Aktivní politika na trhu práce“, 4 „Veřejná správa a veřejné služby“ a 5 „Mezinárodní spolupráce“). Úlohu řídicího orgánu zastává Odbor 81 řízení pomoci z ESF Ministerstva práce a sociálních věcí, zprostředkujícími subjekty jsou Odbor 82 implementace programů ESF a oddělení 801 implementace ESF a IOP na MPSV, Odbor implementace strukturálních fondů MPO a Odbor strukturálních fondů MV. Podrobnější informace jsou uvedeny na internetových stránkách www.esfcr.cz.

Tab. 25 - Struktura OP Lidské zdroje a zaměstnanost

Číslo prioritní osy/ oblasti podpory	Název prioritní osy/ oblasti podpory	Podíl na celkové alokaci v %
1	Adaptabilita	28,7
1.1	Zvýšení adaptability zaměstnanců a konkurenceschopnosti podniků	24,5
1.2	Zvýšení adaptability zaměstnanců a zaměstnavatelů restrukturalizovaných podniků	4,2
2	Aktivní politika trhu práce	33,0
2.1	Posílení aktivních politik zaměstnanosti	28,0
2.2	Modernizace institucí a zavedení systému kvality služeb zaměstnanosti a jejich rozvoj	5,0
3	Sociální integrace a rovné příležitosti	21,8
3.1	Podpora sociální integrace a sociálních služeb	13,3
3.2	Podpora sociální integrace romských lokalit	2,0
3.3	Integrace sociálně vyloučených skupin na trhu práce	3,5
3.4	Rovné příležitosti žen a mužů na trhu práce a sladění rodinného a pracovního života	3,0
4	Veřejná správa a veřejné služby	10,6
4.1	Posilování institucionální kapacity a efektivnosti veřejné správy	10,6
5	Mezinárodní spolupráce	1,9
5.1	Mezinárodní spolupráce	1,9
6	Technická pomoc	4,0
6.1	Podpora řízení, implementace a kontroly operací	4,0

Realizace OP Lidské zdroje a zaměstnanost

V OP Lidské zdroje a zaměstnanost bylo k 6. říjnu 2010 podáno 605 žádostí o individuální projekty v celkové hodnotě cca 29,6 mld. Kč a 15 žádostí o globální granty ve výši cca 22 mld. Kč, v rámci GG bylo podáno 7 282 žádostí o grantové projekty v hodnotě cca 37 mld. Kč. V OP Lidské zdroje a zaměstnanost jsou vydána Rozhodnutí o poskytnutí dotace ve výši cca 20,2 mld. Kč na individuální projekty a 19,4 mld. Kč na globální granty, v rámci GG byly schváleny grantové projekty v hodnotě cca 6,5 mld. Kč. Proplacené prostředky za IP a GG dosahují cca 6,7 mld. Kč. Objem certifikovaných výdajů předložených EK činí cca 2,7 mld. Kč, což je 5,1 % z alokace na OP Lidské zdroje a zaměstnanost na období 2007-2013.

Podané žádosti

Počet podaných **žádostí o individuální projekty** se v září 2010 zvýšil o 21 žádostí v hodnotě cca 625 mil. Kč. Na tomto nárůstu se nejvíce podílí příjem žádostí ve 4. prioritní ose (devět žádostí v hodnotě cca 149 mil. Kč), která je zaměřena na veřejnou správu a veřejné služby a stejně tak příjem žádostí ve 2. prioritní ose (devět žádostí v hodnotě cca 386 mil. Kč), která je zaměřena na aktivní politiku trhu práce. Od počátku programového období k 6. říjnu 2010 bylo podáno 605 individuálních žádostí v hodnotě cca 29,6 mld. Kč.

Počet podaných **žádostí o globální granty** se v meziměsíčním srovnání nezměnil, k 6. říjnu 2010 je podáno 15 žádostí v hodnotě cca 22 mld. Kč.

Počet podaných **žádostí o grantový projekt** se ve sledovaném období zvýšil o 363 žádostí v hodnotě cca 1,5 mld. Kč. Na tomto nárůstu se nejvíce podílí příjem žádostí v oblasti podpory 1.1 (179 žádostí v hodnotě cca 728 mil. Kč) a v oblasti podpory 3.1 (183 žádostí v hodnotě cca 796 mil. Kč). Od počátku programového období k 6. říjnu 2010 bylo podáno 7 282 žádostí o grantový projekt v hodnotě cca 37 mld. Kč, což o více než 90 % převyšuje objem finančních prostředků ve schválených GG (tj. GG s vydaným Rozhodnutím).

Projekty s vydaným Rozhodnutím o poskytnutí dotace

Počet **individuálních projektů** s vydaným Rozhodnutím o poskytnutí dotace se v září 2010 zvýšil o 12 projektů v hodnotě cca 328 mil. Kč. Od počátku programového období k 6. říjnu 2010 bylo vydáno 311 Rozhodnutí na individuální projekty v hodnotě cca 20,2 mld. Kč.

V meziměsíčním srovnání se počet vydaných Rozhodnutí na **globální granty** nezměnil, k 6. říjnu 2010 bylo schváleno 14 GG v hodnotě 19,4 mld. Kč.

Počet vydaných Rozhodnutí na **grantové projekty** se ve sledovaném období zvýšil o 127 v hodnotě cca 491 mil. Kč. Od počátku programového období k 6. říjnu 2010 bylo vydáno 1 491 Rozhodnutí na GP ve výši cca 6,5 mld. Kč, to představuje cca 33 % z finančního objemu ve schválených GG.

Proplacené prostředky příjemcům

V září 2010 byly proplaceny finanční prostředky (**IP a GG**) na účty příjemců ve výši cca 1,9 mld. Kč. Hodnota všech proplacených prostředků v IP a GG k 6. říjnu 2010 dosahuje cca 6,8 mld. Kč, což představuje 12,7 % z alokace OP Lidské zdroje a zaměstnanost na programové období 2007–2013. V září 2010 bylo nejvíce finančních prostředků proplaceno příjemcům v oblasti podpory 1.1 (cca 785 mil. Kč), která je zaměřena na zvýšení adaptability zaměstnanců a konkurenceschopnosti podniků a stejně tak příjemcům v oblasti podpory 2.1 (cca 721 mil. Kč), která je zaměřena na posílení aktivních politik zaměstnanosti. V OP Lidské zdroje a zaměstnanost není dosud evidován žádný finančně ukončený projekt.

Certifikované výdaje předložené Evropské komisi

Certifikované výdaje předložené Evropské komisi dosahují cca 2,7 mld. Kč (nárůst o cca 1,5 mld. Kč oproti předchozímu měsíci), což představuje 5,1 % z alokace OP Lidské zdroje a zaměstnanost na období 2007–2013. Objem prostředků předložených k certifikaci (cca 2,7 mld. Kč) zůstává v meziměsíčním srovnání beze změny, tj. prostředky předložené k certifikaci byly ze strany PCO certifikovány.

Tab. 26 - Údaje o individuálních projektech (IP) OP Lidské zdroje a zaměstnanost (EU a národní zdroje)

Prioritní osa/ Oblast podpory	Podané žádosti		Žádosti vyřazené z administrace		Žádosti ve schvalovacím procesu		Projekty s vydaným Rozhodnutím/ podepsanou Smlouvou		Finančně ukončené projekty	
	počet	mil. Kč	počet	mil. Kč	počet	mil. Kč	počet	mil. Kč	počet	mil. Kč
-	a	b	c	d	e	f	g	h	i	j
-	od počátku období		od počátku období		aktuální stav		od počátku období		od počátku období	
1.1	5	3 746,0	0	0,0	1	363,7	4	3 382,3	0	0,0
1.2	9	396,9	0	0,0	2	109,2	7	287,7	0	0,0
1	14	4 142,9	0	0,0	3	472,9	11	3 670,0	0	0,0
2.1a	109	8 543,2	21	1 115,9	18	631,1	70	7 338,9	0	0,0
2.2a	10	1 152,2	1	289,8	4	465,3	5	396,7	0	0,0
2a	119	9 695,4	22	1 405,7	22	1 096,4	75	7 735,6	0	0,0
2.1b	0	112,4	0	14,7	0	8,3	0	96,6	0	0,0
2.2b	0	15,2	0	3,8	0	6,1	0	5,2	0	0,0
2b	0	127,6	0	18,5	0	14,4	0	101,8	0	0,0
3.1	52	8 877,5	17	3 439,4	8	439,7	27	4 998,4	0	0,0
3.2	10	395,9	3	165,9	4	152,3	3	77,6	0	0,0
3.3	0	0,0	0	0,0	0	0,0	0	0,0	0	0,0
3.4	9	103,5	7	69,8	1	26,0	1	7,6	0	0,0
3	71	9 376,8	27	3 675,1	13	618,1	31	5 083,6	0	0,0
4a.1	368	3 887,7	54	413,2	150	1 928,4	164	1 529,5	0	0,0
4a	368	3 887,7	54	413,2	150	1 928,4	164	1 529,5	0	0,0
4b.1	0	299,1	0	31,8	0	148,3	0	117,7	0	0,0
4b	0	299,1	0	31,8	0	148,3	0	117,7	0	0,0
5a.1	0	0,0	0	0,0	0	0,0	0	0,0	0	0,0
5a	0	0,0	0	0,0	0	0,0	0	0,0	0	0,0
5b.1	0	0,0	0	0,0	0	0,0	0	0,0	0	0,0
5b	0	0,0	0	0,0	0	0,0	0	0,0	0	0,0
6a.1	33	2 069,6	1	2,0	2	87,3	30	1 981,5	0	0,0
6a	33	2 069,6	1	2,0	2	87,3	30	1 981,5	0	0,0
6b.1	0	28,1	0	0,0	0	1,2	0	26,9	0	0,0
6b	0	28,1	0	0,0	0	1,2	0	26,9	0	0,0
OP LZZ	605	29 627,1	104	5 546,3	190	4 367,0	311	20 246,4	0	0,0

Poznámka:

Program je víceúčelový, OP LZZ je financován jak z prostředků určených pro cíl Konvergence (a), tak z prostředků pro cíl Regionální konkurenceschopnost (b). V oblastech podpory, kterých se víceúčelovost týká, jsou žádosti podávány a registrovány pouze u cíle Konvergence (a), ale financování probíhá v daném poměru v rámci obou cílů.

K datu generování byl u OP LZZ veden 1 nedokončený individuální projekt (IP) v hodnotě 3,7 mil. Kč.

Zdroj: MSC2007 – 6. 10. 2010

Tab. 27 - Údaje o globálních grantech (GG) OP Lidské zdroje a zaměstnanost (EU a národní zdroje)

Prioritní osa/ Oblast podpory	Podané žádosti		Žádosti vyřazené z administrace		Žádosti ve schvalovacím procesu		GG s vydaným Rozhodnutím/ podepsanou Smlouvou		Finančně ukončené GG	
	počet	mil. Kč	počet	mil. Kč	počet	mil. Kč	počet	mil. Kč	počet	mil. Kč
-	a	b	c	d	e	f	g	h	i	j
-	od počátku období		od počátku období		aktuální stav		od počátku období		od počátku období	
1.1	5	10 612,0	1	1 304,5	0	0,0	4	9 047,5	0	0,0
1.2	1	2 000,0	0	0,0	0	0,0	1	1 030,5	0	0,0
1	6	12 612,0	1	1 304,5	0	0,0	5	10 078,0	0	0,0
2.1a	1	1 492,1	0	0,0	0	0,0	1	1 492,1	0	0,0
2.2a	0	0,0	0	0,0	0	0,0	0	0,0	0	0,0
2a *	1	1 492,1	0	0,0	0	0,0	1	1 492,1	0	0,0
2.1b	0	19,6	0	0,0	0	0,0	0	19,6	0	0,0
2.2b	0	0,0	0	0,0	0	0,0	0	0,0	0	0,0
2b *	0	19,6	0	0,0	0	0,0	0	19,6	0	0,0
3.1	3	1 538,0	0	0,0	0	0,0	3	1 538,0	0	0,0
3.2	1	477,5	0	0,0	0	0,0	1	477,5	0	0,0
3.3	1	1 865,1	0	0,0	0	0,0	1	1 865,1	0	0,0
3.4	1	1 640,5	0	0,0	0	0,0	1	1 640,5	0	0,0
3	6	5 521,1	0	0,0	0	0,0	6	5 521,1	0	0,0
4a.1	1	1 485,7	0	0,0	0	0,0	1	1 485,7	0	0,0
4a	1	1 485,7	0	0,0	0	0,0	1	1 485,7	0	0,0
4b.1	0	114,3	0	0,0	0	0,0	0	114,3	0	0,0
4b	0	114,3	0	0,0	0	0,0	0	114,3	0	0,0
5a.1	1	664,5	0	0,0	0	0,0	1	664,5	0	0,0
5a	1	664,5	0	0,0	0	0,0	1	664,5	0	0,0
5b.1	0	51,1	0	0,0	0	0,0	0	51,1	0	0,0
5b	0	51,1	0	0,0	0	0,0	0	51,1	0	0,0
6a.1	0	0,0	0	0,0	0	0,0	0	0,0	0	0,0
6a	0	0,0	0	0,0	0	0,0	0	0,0	0	0,0
6b.1	0	0,0	0	0,0	0	0,0	0	0,0	0	0,0
6b	0	0,0	0	0,0	0	0,0	0	0,0	0	0,0
OP LZZ	15	21 960,5	1	1 304,5	0	0,0	14	19 426,5	0	0,0

Poznámka:

Program je víceúčelový, OP LZZ je financován jak z prostředků určených pro cíl Konvergence (a), tak z prostředků pro cíl Regionální konkurenceschopnost (b). V oblastech podpory, kterých se víceúčelovost týká, jsou žádosti podávány a registrovány pouze u cíle Konvergence (a), ale financování probíhá v daném poměru v rámci obou cílů.

Částky na GG za PO2 byly dle pravidel víceúčelovosti rozděleny na cíl Konvergence (a) a na cíl Regionální konkurenceschopnost (b).

K datu generování nebyly u OP LZZ evidovány žádné nedokončené globální granty (GG).

Zdroj: MSC2007 – 6. 10. 2010

Tab. 28 - Údaje o grantových projektech (GP) OP Lidské zdroje a zaměstnanost (EU a národní zdroje)

Prioritní osa/ Oblast podpory	Podané žádosti		Žádosti vyřazené z administrace		Žádosti ve schvalovacím procesu		Projekty s vydaným Rozhodnutím/ podepsanou Smlouvou		Finančně ukončené projekty	
	počet	mil. Kč	počet	mil. Kč	počet	mil. Kč	počet	mil. Kč	počet	mil. Kč
-	a	b	c	d	e	f	g	h	i	j
-	od počátku období		od počátku období		aktuální stav		od počátku období		od počátku období	
1.1	3 562	19 420,8	1 586	9 837,2	1 113	5 796,8	863	3 774,0	0	0,0
1.2	5	38,4	2	12,3	3	26,1	0	0,0	0	0,0
1	3 567	19 459,2	1 588	9 849,5	1 116	5 823,0	863	3 774,0	0	0,0
2.1a	435	2 089,0	148	686,5	232	1 153,8	55	248,7	0	0,0
2.2a	0	0,0	0	0,0	0	0,0	0	0,0	0	0,0
2a	435	2 089,0	148	686,5	232	1 153,8	55	248,7	0	0,0
2.1b	0	27,5	0	9,0	0	15,2	0	3,3	0	0,0
2.2b	0	0,0	0	0,0	0	0,0	0	0,0	0	0,0
2b	0	27,5	0	9,0	0	15,2	0	3,3	0	0,0
3.1	1 143	4 743,2	782	3 382,0	189	813,6	172	547,8	0	0,0
3.2	211	1 491,9	153	1 123,1	15	84,0	43	284,8	0	0,0
3.3	544	2 589,9	435	2 082,5	48	229,4	61	278,0	0	0,0
3.4	855	3 812,6	585	2 588,1	158	810,9	112	414,8	0	0,0
3	2 753	12 637,5	1 955	9 175,6	410	1 938,0	388	1 525,3	0	0,0
4a.1	279	1 259,4	118	532,2	18	65,6	143	661,6	0	0,0
4a	279	1 259,4	118	532,2	18	65,6	143	661,6	0	0,0
4b.1	0	96,9	0	40,9	0	5,0	0	50,9	0	0,0
4b	0	96,9	0	40,9	0	5,0	0	50,9	0	0,0
5a.1	248	1 340,0	176	998,3	30	145,5	42	196,2	0	0,0
5a	248	1 340,0	176	998,3	30	145,5	42	196,2	0	0,0
5b.1	0	103,1	0	76,8	0	11,2	0	15,1	0	0,0
5b	0	103,1	0	76,8	0	11,2	0	15,1	0	0,0
6a.1	0	0,0	0	0,0	0	0,0	0	0,0	0	0,0
6a	0	0,0	0	0,0	0	0,0	0	0,0	0	0,0
6b.1	0	0,0	0	0,0	0	0,0	0	0,0	0	0,0
6b	0	0,0	0	0,0	0	0,0	0	0,0	0	0,0
OP LZZ	7 282	37 012,5	3 985	21 368,8	1 806	9 157,2	1 491	6 475,2	0	0,0

Poznámka:

Program je víceúčelový, OP LZZ je financován jak z prostředků určených pro cíl Konvergence (a), tak z prostředků pro cíl Regionální konkurenceschopnost (b). V oblastech podpory, kterých se víceúčelovost týká, jsou žádosti podávány a registrovány pouze u cíle Konvergence (a), ale financování probíhá v daném poměru v rámci obou cílů.

K datu generování byly u OP evidovány 4 nedokončené grantové projekty (GP) v celkové hodnotě 12 mil. Kč.

Zdroj: MSC2007 – 6. 10. 2010

Tab. 29 - Údaje o stavu čerpání finančních prostředků IP a GG OP Lidské zdroje a zaměstnanost (EU a národní zdroje)

Prioritní osa/ Oblast podpory	Celková alokace podpory 2007–2013	Podané žádosti		Projekty s vydaným Rozhodnutím/ podepsanou Smlouvou		Proplacené prostředky příjemcům		Prostředky předložené k certifikaci		Certifikované výdaje předložené EK	
		v mil. Kč	v mil. Kč	%	v mil. Kč	%	v mil. Kč	%	v mil. Kč	%	v mil. Kč
-	a	b	b/a	c	c/a	d	d/a	e	e/a	f	f/a
1.1	12 957,3	14 358,0	110,8	12 429,8	95,9	1 600,9	12,4	816,8	6,3	409,1	3,2
1.2	2 246,4	2 396,9	106,7	1 318,2	58,7	4,7	0,2	0,0	0,0	0,0	0,0
1	15 203,7	16 754,9	110,2	13 748,0	90,4	1 605,6	10,6	816,8	5,4	409,1	2,7
2.1a	14 737,8	10 035,3	68,1	8 831,0	59,9	2 459,0	16,7	2 445,1	16,6	1 435,9	9,7
2.2a	2 618,7	1 152,2	44,0	396,7	15,1	5,0	0,2	5,0	0,2	0,0	0,0
2a	17 356,5	11 187,5	64,5	9 227,7	53,2	2 464,0	14,2	2 450,1	14,1	1 435,9	8,3
2.1b	193,9	132,0	68,1	116,2	59,9	32,4	16,7	32,2	16,6	18,9	9,7
2.2b	34,5	15,2	44,0	5,2	15,1	0,1	0,2	0,1	0,2	0,0	0,0
2b	228,4	147,2	64,5	121,4	53,2	32,4	14,2	32,2	14,1	18,9	8,3
3.1	7 113,3	10 415,5	146,4	6 536,3	91,9	2 093,1	29,4	1 086,2	15,3	825,5	11,6
3.2	1 047,8	873,3	83,3	555,1	53,0	96,4	9,2	25,4	2,4	7,5	0,7
3.3	1 833,1	1 865,1	101,8	1 865,1	101,8	0,0	0,0	0,0	0,0	0,0	0,0
3.4	1 571,8	1 744,0	111,0	1 648,2	104,9	183,7	11,7	77,4	4,9	16,6	1,1
3	11 566,0	14 897,9	128,8	10 604,7	91,7	2 373,2	20,5	1 189,0	10,3	849,6	7,3
4a.1	5 237,9	5 373,5	102,6	3 015,2	57,6	41,2	0,8	41,2	0,8	16,9	0,3
4a	5 237,9	5 373,5	102,6	3 015,2	57,6	41,2	0,8	41,2	0,8	16,9	0,3
4b.1	402,9	413,3	102,6	231,9	57,6	3,2	0,8	3,2	0,8	1,3	0,3
4b	402,9	413,3	102,6	231,9	57,6	3,2	0,8	3,2	0,8	1,3	0,3
5a.1	937,2	664,5	70,9	664,5	70,9	75,4	8,0	27,9	3,0	0,0	0,0
5a	937,2	664,5	70,9	664,5	70,9	75,4	8,0	27,9	3,0	0,0	0,0
5b.1	72,1	51,1	70,9	51,1	70,9	5,8	8,0	2,1	3,0	0,0	0,0
5b	72,1	51,1	70,9	51,1	70,9	5,8	8,0	2,1	3,0	0,0	0,0
6a.1	2 094,9	2 069,6	98,8	1 981,5	94,6	143,2	6,8	140,5	6,7	0,2	0,0
6a	2 094,9	2 069,6	98,8	1 981,5	94,6	143,2	6,8	140,5	6,7	0,2	0,0
6b.1	28,4	28,1	98,8	26,9	94,6	1,9	6,8	1,9	6,7	0,0	0,0
6b	28,4	28,1	98,8	26,9	94,6	1,9	6,8	1,9	6,7	0,0	0,0
OP LZZ	53 128,1	51 587,5	97,1	39 672,9	74,7	6 746,1	12,7	4 705,0	8,9	2 731,9	5,1

Poznámka:

Tabulka zobrazuje hodnoty pouze za IP a GG. GP do této tabulky nejsou zahrnuty, a to z důvodu, že certifikace probíhá pouze na IP a GG, nikoliv na GP.

Měnový kurz: 1 EUR = 24,570 CZK - měsíční kurz převzatý z MSC2007, „Prostředky předložené k certifikaci“ a „Certifikované výdaje předložené EK“ jsou přepočteny kurzem v době zaúčtování v IS Viola, tj. kurz není shodný s aktuálním měsíčním kurzem.

Zdroj: MSC2007 – 6. 10. 2010

INTEGROVANÝ OPERAČNÍ PROGRAM

Finanční prostředky tohoto operačního programu jsou určeny k rozvoji veřejné správy, kultury, cestovního ruchu, informační společnosti, podpoře zaměstnanosti, péči o zdraví obyvatel, ke zlepšení bydlení a bezpečnosti obyvatelstva. Cílem Integrovaného OP je podpořit vznik moderní občanské společnosti a zvýšení konkurenceschopnosti všech regionů a ČR jako celku. Integrovaný OP je financován z ERDF.

Z územního hlediska budou intervence IOP zaměřeny především na podporu regionů ČR zařazených do cíle Konvergence (celé území ČR kromě hlavního města Prahy). U vybraných oblastí podpory se intervence bude týkat i území hlavního města Prahy (prioritní osa 1, 4 a 6).

Roli řídicího orgánu vykonává Ministerstvo pro místní rozvoj, činnost ZS zastává Ministerstvo vnitra (oblasti podpory 1.1, 2.1 a 3.4), Ministerstvo práce a sociálních věcí (oblasti podpory 3.1 a 3.3), Ministerstvo zdravotnictví (oblast podpory 3.2), Ministerstvo kultury (oblast podpory 5.1) a Centrum pro regionální rozvoj (oblasti podpory 2.1, 3.1, 3.3, 3.4, 5.2, 5.3 a 4. a 6. prioritní osa). Podrobnější informace jsou uvedeny na internetových stránkách www.strukturalni-fondy.cz/iop.

Tab. 30 - Struktura Integrovaného OP

Číslo prioritní osy/ oblasti podpory	Název prioritní osy/ oblasti podpory	Podíl na celkové alokaci v %
1	Modernizace veřejné správy	21,1
1.1	Rozvoj informační společnosti ve veřejné správě	21,1
2	Zavádění ICT ve veřejné správě	10,8
2.1	Zavádění ICT v územní veřejné správě	10,8
3	Zvýšení kvality a dostupnosti veřejných služeb	34,4
3.1	Služby v oblasti sociální integrace	5,0
3.2	Služby v oblasti veřejného zdraví	15,7
3.3	Služby v oblasti zaměstnanosti	2,9
3.4	Služby v oblasti bezpečnosti, prevence a řešení rizik	10,8
4	Národní podpora cestovního ruchu	4,1
4.1	Národní podpora rozvoje cestovního ruchu	4,1
5	Národní podpora územního rozvoje	26,6
5.1	Národní podpora využití potenciálu kulturního dědictví	13,4
5.2	Zlepšení prostředí v problémových sídlištích	12,2
5.3	Modernizace a rozvoj systémů tvorby územních politik	1,0
6	Technická pomoc	2,8
6.1	Aktivity spojené s řízením IOP	1,7
6.2	Ostatní náklady technické pomoci IOP	1,1

Realizace Integrovaného OP

V Integrovaném OP bylo k 6. říjnu 2010 podáno 7 242 žádostí v celkové výši cca 44,9 mld. Kč. Řídící orgán vydal 6 214 Rozhodnutí o poskytnutí dotace v hodnotě cca 20,7 mld. Kč, proplacené prostředky na účty příjemců činí cca 3,4 mld. Kč, to je 7,5 % z alokace Integrovaného OP. Objem certifikovaných výdajů dosahuje cca 1,4 mld. Kč.

Podané žádosti

K 6. říjnu 2010 finanční objem v podaných žádostech z 98 % pokrývá alokaci na celé programové období. Počet podaných žádostí se v září 2010 zvýšil o 143. Z hlediska finančního objemu v podaných žádostech došlo v meziměsíčním srovnání k velmi významnému nárůstu o cca 3,7 mld. Kč.

Z hlediska finančního objemu v podaných žádostech je nejvyšší meziměsíční nárůst evidován zejména v oblasti podpory 2.1 (15 žádostí ve výši cca 1,4 mld. Kč; otevřeny výzvy na technologická centra krajů a na komunikační infrastrukturu veřejné správy, tzv. metropolitní sítě) a v oblasti podpory 5.1 (šest žádostí ve výši cca 1,5 mld. Kč; žádosti podány v rámci výzvy na zdokonalení infrastruktury pro moderní kulturní služby s vyšší přidanou hodnotou, která byla uzavřena 21. září 2010).

Projekty s vydaným Rozhodnutím o poskytnutí dotace

Celkový finanční objem ve schválených projektech s vydaným Rozhodnutím o poskytnutí dotace k 6. říjnu 2010 dosahuje 45 % z alokace na Integrovaný OP na období 2007–2013. Počet schválených projektů se v září 2010 zvýšil o 51 Rozhodnutí o poskytnutí dotace v hodnotě cca 313 mil. Kč.

Proplacené prostředky příjemcům

Od počátku programového období k 6. říjnu 2010 byly proplaceny finanční prostředky na účty příjemců ve výši cca 3,4 mld. Kč, to je 7,5 % z alokace na operační program. V meziměsíčním srovnání byla příjemcům proplacena částka cca 111 mil. Kč.

V meziměsíčním srovnání je také evidován nárůst finančně ukončených projektů (134 projektů v hodnotě cca 27,6 mil. Kč). Objem prostředků ve finančně ukončených projektech (cca 3 mld. Kč) značí skutečnost, že cca 90 % prostředků bylo proplaceno projektům s konečnou žádostí o platbu.

Certifikované výdaje předložené Evropské komisi

Certifikované výdaje předložené EK dosahují 3 % z alokace na Integrovaný OP, tj. cca 1,4 mld. Kč. V meziměsíčním srovnání je zaznamenán nárůst prostředků předložených k certifikaci ve výši cca 1,2 mld. Kč, tyto prostředky budou zahrnuty do nejbližší certifikace PCO. K 6. říjnu 2010 byly předloženy prostředky k certifikaci ve výši 5,7 % z alokace na Integrovaný OP.

Tab. 31 - Údaje o projektech Integrovaného OP (EU a národní zdroje)

Prioritní osa/ Oblast podpory	Podané žádosti		Žádosti vyřazené z administrace		Žádosti ve schvalovacím procesu		Projekty s vydaným Rozhodnutím/ podepsanou Smlouvou		Finančně ukončené projekty	
	počet	mil. Kč	počet	mil. Kč	počet	mil. Kč	počet	mil. Kč	počet	mil. Kč
-	a	b	c	d	e	f	g	h	i	j
-	od počátku období		od počátku období		aktuální stav		od počátku období		od počátku období	
1.1a	79	10 743,6	14	1 252,3	29	3 995,4	36	5 463,9	3	204,2
1a	79	10 743,6	14	1 252,3	29	3 995,4	36	5 463,9	3	204,2
1.1b	0	826,4	0	96,3	0	307,3	0	420,3	0	15,7
1b	0	826,4	0	96,3	0	307,3	0	420,3	0	15,7
2.1	5 791	3 016,8	279	57,9	189	2 506,8	5 323	452,1	4 268	361,8
2	5 791	3 016,8	279	57,9	189	2 506,8	5 323	452,1	4 268	361,8
3.1	105	686,2	50	171,4	49	499,9	6	14,6	0	0,0
3.2	133	6 802,0	24	1 167,4	19	485,6	90	5 130,5	23	1 684,4
3.3	7	667,3	2	259,2	5	408,1	0	0,0	0	0,0
3.4	25	2 886,1	2	1 198,9	12	955,6	11	671,2	8	513,3
3	270	11 041,6	78	2 797,0	85	2 349,1	107	5 816,4	31	2 197,6
4.1a	61	1 689,0	5	339,1	39	640,8	17	709,2	0	0,0
4a	61	1 689,0	5	339,1	39	640,8	17	709,2	0	0,0
4.1b	61	129,9	5	26,1	39	49,3	17	54,5	0	0,0
4b	61	129,9	5	26,1	39	49,3	17	54,5	0	0,0
5.1	42	14 025,8	20	7 044,5	6	1 499,2	16	5 464,2	0	0,0
5.2	446	2 056,4	14	59,4	137	875,5	295	1 114,5	19	30,5
5.3	453	391,0	52	46,2	37	35,2	364	305,1	263	215,1
5	941	16 473,2	86	7 150,2	180	2 409,9	675	6 883,8	282	245,6
6.1a	16	708,8	0	0,0	0	0,0	16	678,9	2	45,6
6.2a	23	242,0	0	0,0	0	0,0	23	238,3	8	21,3
6a	39	950,8	0	0,0	0	0,0	39	917,2	10	66,9
6.1b	0	13,0	0	0,0	0	0,0	0	12,5	0	0,8
6.2b	0	4,4	0	0,0	0	0,0	0	4,4	0	0,4
6b	0	17,5	0	0,0	0	0,0	0	16,9	0	1,2
IOP	7 242	44 888,8	467	11 718,9	561	12 258,7	6 214	20 734,3	4 594	3 093,0

Poznámka:

Počet podaných žádostí je u víceřadých prioritních os uveden pouze u oblastí podpory vztahující se k cíli Konvergence (a). V oblastech podpory, které spadají pod cíl Konkurenceschopnost (b) je počet nulový (kromě 4. prioritní osy).

K datu generování bylo u OP vedeno 68 nedokončených projektů v hodnotě 493,6 mil. Kč.

Zdroj: MSC2007 – 6. 10. 2010

Tab. 32 - Údaje o stavu čerpání finančních prostředků Integrovaného OP (EU a národní zdroje)

Prioritní osa/ Oblast podpory	Celková alokace podpory 2007–2013	Podané žádosti		Projekty s vydaným Rozhodnutím/ podepsanou Smlouvou		Proplacené prostředky příjemcům		Prostředky předložené k certifikaci		Certifikované výdaje předložené EK	
		v mil. Kč	v mil. Kč	%	v mil. Kč	%	v mil. Kč	%	v mil. Kč	%	v mil. Kč
-	a	b	b/a	c	c/a	d	d/a	e	e/a	f	f/a
1a.1	8 978,7	10 743,6	119,7	5 463,9	60,9	303,0	3,4	280,3	3,1	13,1	0,1
1a	8 978,7	10 743,6	119,7	5 463,9	60,9	303,0	3,4	280,3	3,1	13,1	0,1
1b.1	690,7	826,4	119,7	420,3	60,9	23,3	3,4	21,6	3,1	1,0	0,1
1b	690,7	826,4	119,7	420,3	60,9	23,3	3,4	21,6	3,1	1,0	0,1
2.1	4 938,4	3 016,8	61,1	452,1	9,2	384,1	7,8	128,2	2,6	9,3	0,2
2	4 938,4	3 016,8	61,1	452,1	9,2	384,1	7,8	128,2	2,6	9,3	0,2
3.1	2 289,4	686,2	30,0	14,6	0,6	0,0	0,0	0,0	0,0	0,0	0,0
3.2	7 228,9	6 802,0	94,1	5 130,5	71,0	1 742,5	24,1	1 583,5	21,9	944,6	13,1
3.3	1 346,7	667,3	49,6	0,0	0,0	0,0	0,0	0,0	0,0	0,0	0,0
3.4	4 946,4	2 886,1	58,3	671,2	13,6	468,6	9,5	124,2	2,5	120,8	2,4
3	15 811,4	11 041,6	69,8	5 816,4	36,8	2 211,2	14,0	1 707,8	10,8	1 065,4	6,7
4a.1	1 751,1	1 689,0	96,5	709,2	40,5	18,1	1,0	15,7	0,9	9,0	0,5
4a	1 751,1	1 689,0	96,5	709,2	40,5	18,1	1,0	15,7	0,9	9,0	0,5
4b.1	134,7	129,9	96,4	54,5	40,5	1,4	1,0	1,2	0,9	0,7	0,5
4b	134,7	129,9	96,4	54,5	40,5	1,4	1,0	1,2	0,9	0,7	0,5
5.1	6 150,5	14 025,8	228,0	5 464,2	88,8	94,8	1,5	92,2	1,5	11,8	0,2
5.2	5 566,7	2 056,4	36,9	1 114,5	20,0	30,7	0,6	17,9	0,3	4,6	0,1
5.3	464,5	391,0	84,2	305,1	65,7	218,8	47,1	216,4	46,6	190,7	41,1
5	12 181,7	16 473,2	135,2	6 883,8	56,5	344,4	2,8	326,4	2,7	207,2	1,7
6a.1	789,6	708,8	89,8	678,9	86,0	105,9	13,4	98,6	12,5	63,3	8,0
6a.2	517,2	242,0	46,8	238,3	46,1	38,7	0,0	37,6	7,3	19,7	3,8
6a	1 306,9	950,8	72,8	917,2	70,2	144,6	11,1	136,2	10,4	64,8	5,0
6b.1	14,5	13,0	89,8	12,5	86,0	2,0	13,4	1,8	12,5	1,2	8,0
6b.2	9,5	4,4	46,8	4,4	46,1	0,7	7,5	0,7	7,3	0,4	3,8
6b	24,0	17,5	72,8	16,9	70,2	2,7	11,1	2,5	10,4	1,5	6,4
IOP	45 817,6	44 888,8	98,0	20 734,3	45,3	3 432,8	7,5	2 619,9	5,7	1 390,2	3,0

Měnový kurz: 1 EUR = 24,570 CZK - měsíční kurz převzatý z MSC2007, „Prostředky předložené k certifikaci“ a „Certifikované výdaje předložené EK“ jsou přepočteny kurzem v době zaúčtování v IS Viola, tj. kurz není shodný s aktuálním měsíčním kurzem.

Zdroj: MSC2007 – 6. 10. 2010

OPERAČNÍ PROGRAM TECHNICKÁ POMOČ

OP Technická pomoc zajiřřuje aktivity, které podporují efektivitu řízení Národního strategického referenčního rámce, jeho kontrolu, monitorování a evaluaci realizace NSRR a aktivity, jeřř jsou spojeny s využitím prostředků SF/ FS. Z územního hlediska budou intervence OP Technická pomoc zaměřeny na celé území ČR včetně hlavního města Prahy.

Řídícím orgánem OP Technická pomoc je Ministerstvo pro místní rozvoj ČR. Zprostředkujícím subjektem je Centrum pro regionální rozvoj. Podrobnější informace jsou dostupné na www.strukturalni-fondy.cz/op-tp.

Tab. 33 - Struktura OP Technická pomoc

Číslo prioritní osy/ oblasti podpory	Název prioritní osy/ oblasti podpory	Podíl na celkové alokaci v %
1	Podpora řízení a koordinace	10,5
1.1	Řízení implementace NSRR	6,3
1.2	Finanční řízení, kontrola a audit	1,0
1.3	Řízení a koordinace HSS	1,6
1.4	Příprava nového programového období 2014 +	1,6
2	Monitorování	20,0
2.1	Komunikační a monitorovací systém	20,0
3	Administrativní a absorpční kapacita	41,9
3.1	Podpora administrativních struktur včetně profesního vzdělávání	29,3
3.2	Podpora absorpční kapacity	12,6
4	Publicita	27,7
4.1	Aktivity pro informování a publicitu	22,2
4.2	Správa nástrojů komunikace a řízení KoP OP TP	5,5

Realizace OP Technická pomoc

K 6. říjnu 2010 bylo podáno 107 žádostí o finančním požadavku cca 6,4 mld. Kč. Z podaných žádostí bylo u 70 vydáno Rozhodnutí o poskytnutí dotace ve výši cca 3,2 mld. Kč. Proplacené prostředky příjemcům činí cca 544 mil. Kč, což představuje 7,6 % z alokace na programové období 2007-2013. V OP Technická pomoc byly certifikovány výdaje ve výši cca 358 mil. Kč, což představuje 5 % z celkové alokace programu.

Podané žádosti

V průběhu září 2010 podali žadatelé v rámci OP Technická pomoc pět nových žádostí ve výši cca 124 mil. Kč v oblasti podporující administrativní struktury (3.1). Počet podaných žádostí se v celém programu zvýšil na celkových 107 o finančním požadavku 6,4 mld. Kč, což představuje cca 90 % z alokace na program na období 2007–2013.

Projekty s vydaným Rozhodnutím/ podepsanou Smlouvou

Nárůst je zaznamenán také v počtu projektů s vydaným Rozhodnutím/ podepsanou Smlouvou o poskytnutí dotace ve výši sedmi projektů o objemu finančních prostředků cca 290 mil. Kč (převážně v oblasti podpory 3.1). Celkem byla v OP Technická pomoc vydána Rozhodnutí/ podepsána Smlouva o poskytnutí dotace u cca 65 % ze všech podaných žádostí (tj. 70 projektů). Objem nasmlouvaných finančních prostředků činí cca 3,2 mld. Kč, což představuje 45 % z alokace na OP Technická pomoc na období 2007–2013.

Proplacené prostředky příjemcům

V meziměsíčním porovnání bylo příjemcům proplaceno dalších cca 41,8 mil. Kč, což zvýšilo celkový objem proplacených prostředků v OP Technická pomoc k 6. říjnu 2010 na cca 544,4 mil. Kč (cca 7,6 % z alokace na období 2007–2013). Z celkového objemu proplacených prostředků je stále nejvíce finančních prostředků (cca 279 mil. Kč) proplaceno příjemcům ze 3. prioritní osy, která je určena na podporu administrativní a absorpční kapacity.

Ve sledovaném období byl finančně ukončen jeden projekt v hodnotě cca 57 mil. Kč. V OP Technická pomoc je k 6. říjnu 2010 evidováno celkem 15 finančně ukončených projektů ve výši cca 293 mil. Kč.

Certifikované výdaje předložené Evropské komisi

V OP Technická pomoc byl v průběhu září 2010 zaznamenán přírůstek v objemu prostředků předložených k certifikaci, a to o 144 mil. Kč. K 6. říjnu 2010 tvoří objem prostředků předložených k certifikaci 7,6 % z celkové alokace programu. Výše certifikovaných výdajů předložených EK činí cca 358 mil. Kč, tj. cca 5 % z celkové alokace OP Technická pomoc.

Tab. 34 - Údaje o projektech OP Technická pomoc (EU a národní zdroje)

Prioritní osa/ Oblast podpory	Podané žádosti		Žádosti vyřazené z administrace		Žádosti ve schvalovacím procesu		Projekty s vydaným Rozhodnutím/ podepsanou Smlouvou		Finančně ukončené projekty	
	počet	mil. Kč	počet	mil. Kč	počet	mil. Kč	počet	mil. Kč	počet	mil. Kč
-	a	b	c	d	e	f	g	h	i	j
-	od počátku období		od počátku období		aktuální stav		od počátku období		od počátku období	
1.1a	3	410,6	0	0,0	0	0,0	3	208,8	0	0,0
1.2a	3	44,3	1	7,4	1	7,4	1	29,5	1	29,5
1.3a	1	12,8	0	0,0	0	0,0	1	12,8	0	0,0
1.4a	1	4,9	0	0,0	0	0,0	1	4,9	0	0,0
1a	8	472,7	1	7,4	1	7,4	6	256,0	1	29,5
1.1b	0	6,4	0	0,0	0	0,0	0	3,2	0	0,0
1.2b	0	0,7	0	0,1	0	0,1	0	0,5	0	0,5
1.3b	0	0,2	0	0,0	0	0,0	0	0,2	0	0,0
1.4b	0	0,1	0	0,0	0	0,0	0	0,1	0	0,0
1b	0	7,3	0	0,1	0	0,1	0	4,0	0	0,5
2.1a	47	2 656,5	17	1 792,3	7	362,9	23	500,5	10	145,1
2a	47	2 656,5	17	1 792,3	7	362,9	23	500,5	10	145,1
2.1b	0	43,0	0	29,0	0	5,9	0	8,1	0	2,3
2b	0	43,0	0	29,0	0	5,9	0	8,1	0	2,3
3.1a	48	2 106,0	3	45,7	8	201,1	37	1 712,7	4	113,4
3.2a	2	541,2	0	0,0	0	0,0	2	168,3	0	0,0
3a	50	2 647,2	3	45,7	8	201,1	39	1 881,0	4	113,4
3.1b	0	34,2	0	0,7	0	3,3	0	27,8	0	1,8
3.2b	0	8,8	0	0,0	0	0,0	0	2,7	0	0,0
3b	0	43,0	0	0,7	0	3,3	0	30,6	0	1,8
4.1a	1	468,9	0	0,0	0	0,0	1	468,9	0	0,0
4.2a	1	88,6	0	0,0	0	0,0	1	88,6	0	0,0
4a	2	557,4	0	0,0	0	0,0	2	557,4	0	0,0
4.1b	0	7,7	0	0,0	0	0,0	0	7,7	0	0,0
4.2b	0	1,4	0	0,0	0	0,0	0	1,4	0	0,0
4b	0	9,1	0	0,0	0	0,0	0	9,1	0	0,0
OP TP	107	6 436,2	21	1 875,2	16	580,6	70	3 246,7	15	292,7

Poznámka:

Počet podaných projektových žádostí je vzhledem k víceúčelosti programu uveden pouze u oblastí podpory vztahující se k cíli Konvergence (a). V oblastech podpory náležících k cíli Konkurenceschopnost (b) je počet nulový.

K datu generování byl u OP TP evidován jeden nedokončený projekt v celkové hodnotě 90 mil. Kč.

Zdroj: MSC2007 – 6. 10. 2010

Tab. 35 - Údaje o stavu čerpání finančních prostředků OP Technická pomoc (EU a národní zdroje)

Prioritní osa/ Oblast podpory	Celková alokace podpory 2007–2013		Podané žádosti		Projekty s vydaným Rozhodnutím/ podepsanou Smlouvou		Proplacené prostředky příjemcům		Prostředky předložené k certifikaci		Certifikované výdaje předložené EK	
	v mil. Kč		v mil. Kč	%	v mil. Kč	%	v mil. Kč	%	v mil. Kč	%	v mil. Kč	%
-	a	b	b/a	c	c/a	d	d/a	e	e/a	f	f/a	
1.1a	442,8	410,6	92,7	208,8	47,1	32,4	32,4	7,3	32,4	7,3	13,3	3,0
1.2a	75,3	44,3	58,8	29,5	39,2	29,5	29,5	39,2	29,5	39,2	29,5	39,2
1.3a	110,5	12,8	11,6	12,8	11,6	0,5	0,5	0,5	0,5	0,5	0,5	0,5
1.4a	110,5	4,9	4,5	4,9	4,5	0,0	0,0	0,0	0,0	0,0	0,0	0,0
1a	739,1	472,7	64,0	256,0	34,6	62,4	8,4	62,4	8,4	43,3	5,9	
1.1b	7,2	6,4	88,7	3,2	45,1	0,5	7,1	0,5	7,1	0,2	3,0	
1.2b	1,2	0,7	56,2	0,5	37,5	0,5	39,1	0,5	39,1	0,5	39,1	
1.3b	1,8	0,2	11,1	0,2	11,1	0,0	0,5	0,0	0,4	0,0	0,4	
1.4b	1,8	0,1	4,3	0,1	4,3	0,0	0,0	0,0	0,0	0,0	0,0	
1b	12,0	7,3	61,2	4,0	33,1	1,0	8,3	1,0	8,3	0,7	5,9	
2.1a	1 417,6	2 656,5	187,4	500,5	35,3	180,0	12,7	164,9	11,6	147,4	10,4	
2a	1 417,6	2 656,5	187,4	500,5	35,3	180,0	12,7	164,9	11,6	147,4	10,4	
2.1b	23,0	43,0	187,4	8,1	35,3	2,9	12,7	2,7	11,6	2,4	10,4	
2b	23,0	43,0	187,4	8,1	35,3	2,9	12,7	2,7	11,6	2,4	10,4	
3.1a	2 072,6	2 106,0	101,6	1 712,7	82,6	279,8	13,5	253,3	12,2	154,2	7,4	
3.2a	884,6	541,2	61,2	168,3	19,0	1,2	0,1	1,2	0,1	1,2	0,1	
3a	2 957,3	2 647,2	89,5	1 881,0	63,6	280,9	9,5	254,5	8,6	155,3	5,3	
3.1b	33,6	33,7	100,4	27,8	83,0	4,5	13,5	4,1	12,3	2,5	7,4	
3.2b	14,3	8,7	60,5	2,7	19,1	0,0	0,1	0,0	0,1	0,0	0,1	
3b	47,9	42,4	88,5	30,6	63,9	4,6	9,5	4,1	8,6	2,5	5,3	
4.1a	1 563,1	468,9	30,0	468,9	30,0	12,4	0,8	12,4	0,8	6,2	0,4	
4.2a	390,7	88,6	22,7	88,6	22,7	0,0	0,0	0,0	0,0	0,0	0,0	
4a	1 953,8	557,4	28,5	557,4	28,5	12,4	0,6	12,4	0,6	6,2	0,3	
4.1b	25,3	7,7	30,3	7,7	30,3	0,2	0,8	0,2	0,8	0,1	0,4	
4.2b	6,3	1,4	22,9	1,4	22,9	0,0	0,0	0,0	0,0	0,0	0,0	
4b	31,6	9,1	28,8	9,1	28,8	0,2	0,6	0,2	0,6	0,1	0,4	
OP TP	7 182,2	6 436,2	89,6	3 246,7	45,2	544,4	7,6	502,2	7,0	358,0	5,0	

Měnový kurz: 1 EUR = 24,570 CZK - měsíční kurz převzatý z MSC2007, „Prostředky předložené k certifikaci“ a „Certifikované výdaje předložené EK“ jsou přepočteny kurzem v době zaúčtování v IS Viola, tj. kurz není shodný s aktuálním měsíčním kurzem.

Zdroj: MSC2007 – 6. 10. 2010

8.B STAV REGIONÁLNÍCH OPERAČNÍCH PROGRAMŮ CÍLE 1

REGIONÁLNÍ OPERAČNÍ PROGRAM REGIONU SOUDRŽNOSTI SEVEROZÁPAD

Tento program je zaměřen na regeneraci a rozvoj měst a oživení venkovských oblastí, na zlepšení dopravního a hospodářského napojení regionu na sousední regiony a na využití přírodního a kulturního potenciálu pro udržitelný rozvoj cestovního ruchu. ROP Severozápad je financován z ERDF.

Z územního hlediska budou intervence ROP Severozápad zaměřeny na Karlovarský a Ústecký kraj. Úlohu řídicího orgánu zastává Regionální rada regionu soudržnosti Severozápad se sídlem v Ústí nad Labem. Podrobnější informace jsou uvedeny na internetových stránkách www.nuts2severozapad.cz.

Tab. 36 - Struktura ROP Severozápad

Číslo prioritní osy/ oblasti podpory	Název prioritní osy/ oblasti podpory	Podíl na celkové alokaci v %
1	Regenerace a rozvoj měst	39,9
1.1	Podpora rozvojových pólů regionu	17,1
1.2	Podpora revitalizace a regenerace středních a malých měst	10,4
1.3	Infrastruktura v oblasti rozvoje lidských zdrojů	12,4
2	Integrovaná podpora místního rozvoje	4,3
2.1	Budování kapacity pro místní rozvoj, informovanost a osvěta veřejnosti	0,4
2.2	Investice pro zlepšení fyzické infrastruktury	3,9
3	Dostupnost a dopravní obslužnost	34,0
3.1	Rozvoj dopravní infrastruktury regionálních a nadregionálního významu	23,3
3.2	Rozvoj dopravní obslužnosti v regionu	10,7
4	Udržitelný rozvoj cestovního ruchu	18,1
4.1	Budování a rozvoj atraktivit a infrastruktury v cestovním ruchu	12,0
4.2	Zlepšování kvality a nabídky ubytovacích a stravovacích zařízení	5,8
4.3	Podpora marketingu a tvorby rozvoje produktů cestovního ruchu	1,3
5	Technická asistence	2,7
5.1	Podpora implementace ROP Severozápad	2,1
5.2	Podpora rozvoje absorpční kapacity a publicity	0,6

Realizace ROP Severozápad

Od počátku programového období bylo k 6. říjnu 2010 podáno celkem 783 žádostí v hodnotě cca 32,9 mld. Kč. S příjemci bylo podepsáno 230 Smluv v hodnotě cca 14,8 mld. Kč. Ke stejnému datu byly příjemcům na jejich účty proplaceny finanční prostředky ve výši cca 5,1 mld. Kč a certifikována byla částka ve výši cca 1,2 mld. Kč.

Podané žádosti

V průběhu měsíce září 2010 nedošlo u sledovaného ukazatele „Podané žádosti“ k žádným změnám. K datu 6. října 2010 bylo v podaných žádostech nárokováno téměř 33 mld. Kč, což v porovnání s celkovou alokací na operační program tvoří cca 152 %. Z hlediska počtu podaných žádostí je nejvyšší zájem o 2. prioritní osu, do které bylo podáno 34 % ze všech podaných žádostí za operační program. Z hlediska územního rozložení (místa realizace projektů) cca 59 % všech podaných žádostí spadá do Ústeckého kraje a zbývající část 41 % do Karlovarského kraje.

Projekty s podepsanou Smlouvou o poskytnutí dotace

Počet projektů s podepsanou Smlouvou se v průběhu měsíce září 2010 také nezměnil. Za celý operační program bylo s příjemci uzavřeno 230 Smluv v celkové hodnotě cca 14,8 mld. Kč, což představuje cca 68,5 % z celkové alokace (druhá nejvyšší hodnota ve srovnání s ostatními ROP).

Proplacené prostředky příjemcům

Z pravidelných měsíčních analýz je patrné, že objem proplacených finančních prostředků od června 2010 měsíčně významně roste. Celková částka dosud proplacená na účty příjemců narostla ve srovnání s předchozím měsícem o cca 956,7 mil. Kč, v relativním vyjádření jde o cca 23 %, což je nejvyšší nárůst ve srovnání s ostatními regionálními operačními programy. V porovnání s celkovou alokací bylo proplaceno příjemcům k 6. říjnu 2010 cca 23,7 % z celkové alokace, což řadí řídicí orgán ROP Severozápad na čtvrté místo ve srovnání s ostatními ROP.

Certifikované výdaje předložené Evropské komisi

Certifikované výdaje předložené Evropské komisi dosahují výše cca 1,2 mld. Kč, to představuje cca 5,7 % z celkové alokace. V průběhu měsíce září 2010 se objem certifikovaných finančních prostředků nezměnil. Naopak v případě finančních prostředků předložených k certifikaci došlo k navýšení o cca 2,2 mld. Kč a v porovnání s celkovou alokací tato suma finančních prostředků předložených k certifikaci tvoří cca 15,9 % z celkové alokace na operační program.

Tab. 37 - Údaje o projektech ROP Severozápad (EU a národní zdroje)

Prioritní osa/ Oblast podpory	Podané žádosti		Žádosti vyřazené z administrace		Žádosti ve schvalovacím procesu		Projekty s vydaným Rozhodnutím/ podepsanou Smlouvou		Finančně ukončené projekty	
	počet	mil. Kč	počet	mil. Kč	počet	mil. Kč	počet	mil. Kč	počet	mil. Kč
-	a	b	c	d	e	f	g	h	i	j
-	od počátku období		od počátku období		aktuální stav		od počátku období		od počátku období	
1.1	32	3 165,8	5	331,6	4	561,4	23	2 255,0	0	0,0
1.2	170	8 225,1	119	5 928,0	10	362,6	41	1 917,4	6	505,9
1.3	39	3 663,5	15	1 159,8	3	164,9	21	2 338,1	6	489,3
1	241	15 054,4	139	7 419,4	17	1 088,9	85	6 510,6	12	995,3
2.1	53	181,4	16	63,8	25	86,0	12	31,5	3	5,5
2.2	217	5 063,2	182	4 160,2	11	263,9	24	632,2	11	278,0
2	270	5 244,6	198	4 224,1	36	349,9	36	663,7	14	283,5
3.1	15	4 224,0	3	890,2	0	0,0	12	3 272,0	5	903,2
3.2	11	2 245,8	1	55,4	3	277,0	7	1 913,4	0	0,0
3	26	6 469,9	4	945,6	3	277,0	19	5 185,4	5	903,2
4.1	36	2 271,3	22	1 005,2	1	54,1	13	1 200,4	6	131,9
4.2	116	3 230,0	53	1 447,7	35	1 036,4	28	743,1	5	99,2
4.3	81	313,2	41	142,7	0	0,0	40	168,4	13	32,2
4	233	5 814,4	116	2 595,6	36	1 090,4	81	2 111,9	24	263,3
5.1	6	300,6	0	0,0	0	0,0	6	300,5	4	119,7
5.2	7	45,1	4	12,8	0	0,0	3	32,3	1	15,4
5	13	345,7	4	12,8	0	0,0	9	332,8	5	135,1
ROP SZ	783	32 929,0	461	15 197,5	92	2 806,2	230	14 804,4	60	2 580,3

Poznámka:

K datu generování bylo u ROP Severozápad vedeno 6 nedokončených projektů v celkové hodnotě 278,5 mil. Kč.

Zdroj: MSC2007 – 6. 10. 2010

Tab. 38 - Údaje o stavu čerpání finančních prostředků ROP Severozápad (EU a národní zdroje)

Prioritní osa/ Oblast podpory	Celková alokace podpory 2007–2013 v mil. Kč	Podané žádosti		Projekty s vydaným Rozhodnutím/ podepsanou Smlouvou		Proplacené prostředky příjemcům		Prostředky předložené k certifikaci		Certifikované výdaje předložené EK	
		v mil. Kč	%	v mil. Kč	%	v mil. Kč	%	v mil. Kč	%	v mil. Kč	%
-	a	b	b/a	c	c/a	d	d/a	e	e/a	f	f/a
1.1	3 701,1	3 165,8	85,5	2 255,0	60,9	674,5	18,2	529,0	14,3	176,3	4,8
1.2	2 243,0	8 225,1	366,7	1 917,4	85,5	811,5	36,2	472,0	21,0	137,5	6,1
1.3	2 667,7	3 663,5	137,3	2 338,1	87,6	460,1	17,2	0,0	0,0	0,0	0,0
1	8 611,8	15 054,4	174,8	6 510,6	75,6	1 946,1	22,6	1 001,1	11,6	313,8	3,6
2.1	94,2	181,4	192,6	31,5	33,4	8,2	8,7	5,4	5,7	3,4	3,6
2.2	855,0	5 063,2	592,2	632,2	73,9	361,9	42,3	267,1	31,2	180,1	21,1
2	949,2	5 244,6	552,5	663,7	69,9	370,1	39,0	272,5	28,7	183,5	19,3
3.1	5 038,1	4 224,0	83,8	3 272,0	64,9	1 386,2	27,5	1 137,0	22,6	358,7	7,1
3.2	2 302,8	2 245,8	97,5	1 913,4	83,1	0,0	0,0	0,0	0,0	0,0	0,0
3	7 340,9	6 469,9	88,1	5 185,4	70,6	1 386,2	18,9	1 137,0	15,5	358,7	4,9
4.1	2 583,3	2 271,3	87,9	1 200,4	46,5	825,8	32,0	622,8	24,1	147,9	5,7
4.2	1 262,9	3 230,0	255,8	743,1	58,8	234,3	18,5	223,1	17,7	145,4	11,5
4.3	289,2	313,2	108,3	168,4	58,2	29,2	10,1	23,5	8,1	12,4	4,3
4	4 135,4	5 814,4	140,6	2 111,9	51,1	1 089,3	26,3	869,5	21,0	305,7	7,4
5.1	458,2	300,6	65,6	300,5	65,6	290,5	63,4	148,6	32,4	74,2	16,2
5.2	128,5	45,1	35,1	32,3	25,1	32,3	25,1	13,4	10,4	6,7	5,2
5	586,7	345,7	58,9	332,8	56,7	322,8	55,0	162,0	27,6	81,0	13,8
ROP SZ	21 624,0	32 929,0	152,3	14 804,4	68,5	5 114,5	23,7	3 441,9	15,9	1 242,6	5,7

Měnový kurz: 1 EUR = 24,570 CZK - měsíční kurz převzatý z MSC2007, „Prostředky předložené k certifikaci“ a „Certifikované výdaje předložené EK“ jsou přepočteny kurzem v době zaúčtování v IS Viola, tj. kurz není shodný s aktuálním měsíčním kurzem.

Zdroj: MSC2007 – 6. 10. 2010

REGIONÁLNÍ OPERAČNÍ PROGRAM REGIONU SOUDRŽNOSTI MORAVSKOSLEZSKO

Tento ROP je zaměřen na zvýšení kvality regionálních komunikací, vytváření příznivých podmínek pro pěší a cyklistickou dopravu, zlepšení kvality života obyvatel a atraktivity regionů pro investory a návštěvníky stejně jako na zlepšování podmínek obyvatelstva pro práci i volný čas. ROP Moravskosleszsko je financován z ERDF.

Z územního hlediska budou intervence ROP Moravskosleszsko zaměřeny na celý region soudržnosti Moravskosleszsko.

Úlohu řídicího orgánu zastává Regionální rada regionu soudržnosti Moravskosleszsko se sídlem v Ostravě. Další informace jsou uvedeny na internetových stránkách www.rr-moravskosleszsko.cz.

Tab. 39 - Struktura ROP Moravskosleszsko

Číslo prioritní osy/ oblasti/ podoblasti podpory	Název prioritní osy/ oblasti/ podoblasti podpory	Podíl na celkové alokaci v %
1	Regionální infrastruktura a dostupnost	40,3
1.1/1.1.1	Regionální infrastruktura a dostupnost/Výstavba, modernizace a rekonstrukce komunikací II. a III. Třídy	14,5
1.1/1.1.2	Regionální infrastruktura a dostupnost/Bezpečnost na komunikacích, cyklo a pěší doprava	
1.2	Rozvoj a dostupnost letiště Ostrava	12,4
1.3/1.3.1	Rozvoj dopravní obslužnosti/Integrace veřejné dopravy a rozvoj její infrastruktury	10,4
1.3/1.3.2	Rozvoj dopravní obslužnosti/Pořízení dopravních prostředků veřejné dopravy včetně specifického vozového parku	
1.4	Infrastruktura integrovaného záchranného systému a krizového řízení	3,0
2	Podpora prosperity regionu	25,5
2.1/2.1.1	Infrastruktura veřejných služeb/Rozvoj infrastruktury pro vzdělávání	9,8
2.1/2.1.2	Infrastruktura veřejných služeb/Rozvoj infrastruktury sociálních služeb	
2.1/2.1.3	Infrastruktura veřejných služeb/Podpora zajištění efektivnosti a dostupnosti poskytování zdravotnických služeb	
2.1/2.1.4	Infrastruktura veřejných služeb/Podpora rozvoje veřejných informačních služeb poskytovaných knihovnami	
2.2/2.2.1	Rozvoj cestovního ruchu/Výstavba, revitalizace a modernizace turistické infrastruktury, doprovodných služeb a atraktivit cestovního ruchu	8,8
2.2/2.2.2	Rozvoj cestovního ruchu/Rozvoj a zvyšování úrovně ubytovacích zařízení	
2.2/2.2.3	Rozvoj cestovního ruchu/Zvýšení kvality turistických informačních center	
2.2/2.2.4	Rozvoj cestovního ruchu/Organizace a kooperace v cestovním ruchu	
2.3	Podpora využívání brownfields	6,3
2.4	Marketing regionu	0,6
3	Rozvoj měst	23,8
3.1	Rozvojové póly regionu	15,0
3.2	Subregionální centra	8,8
4	Rozvoj venkova	7,0
4.1	Rozvoj venkova	7,0
5	Technická asistence	3,4
5.1	Implementace operačního programu	3,2
5.2	Podpora absorpční kapacity	0,2

Realizace ROP Moravskoslezsko

Od počátku programového období bylo k 6. říjnu 2010 podáno celkem 1 001 žádostí v hodnotě cca 23,1 mld. Kč. S příjemci bylo podepsáno 323 Smluv v celkové hodnotě cca 8,4 mld. Kč. Ke stejnému datu bylo příjemcům na jejich účty proplaceno téměř 3,3 mld. Kč a certifikovány byly výdaje ve výši cca 2 mld. Kč.

Podané žádosti

V září 2010 došlo ve srovnání s měsícem srpnem 2010 k nárůstu počtu podaných žádostí. Ve sledovaném měsíci žadatelé předložili v rámci probíhajících výzev 20 žádostí. Celkem bylo za operační program podáno 1 001 žádostí v hodnotě 23,1 mld. Kč. Hodnota požadovaných finančních prostředků ve všech podaných žádostech dosahuje cca 110,8 % z celkové alokace, což řadí řídicí orgán ROP Moravskoslezsko na poslední místo ve srovnání s ostatními ROP. Z hlediska počtu podaných žádostí je nejvyšší zájem o 4. prioritní osu, do které bylo podáno 37 % ze všech podaných žádostí za operační program.

Projekty s podepsanou Smlouvou o poskytnutí dotace

Mezíměsíční vývoj byl zaznamenán i ve schválených projektech, to znamená, že řídicí orgán podepsal s příjemci další Smlouvy o poskytnutí dotace. Celkem jde o 13 Smluv v hodnotě cca 588,9 mil. Kč. K 6. říjnu 2010 dosáhla hodnota schválené dotace výše 8,4 mld. Kč (cca 40,4 % z celkové alokace). V této kategorii (podíl objemu schválených finančních prostředků na celkové alokaci) řídicí orgán zůstává na posledním místě ve srovnání s ostatními ROP.

Proplacené prostředky příjemcům

Od června 2010 rovnoměrně každý měsíc narůstá objem proplacených finančních prostředků o cca 5,5 %. V mezíměsíčním porovnání se objem proplacených prostředků zvýšil o cca 204,8 mil. Kč. Ke sledovanému datu tvoří podíl proplacených finančních prostředků k celkové alokaci operačního programu cca 15,8 % (nejnižší hodnota ve srovnání s ostatními ROP).

Certifikované výdaje předložené Evropské komisi

Certifikované výdaje předložené Evropské komisi k 6. říjnu 2010 dosahují výše cca 2 mld. Kč (cca 9,7 % z celkové alokace). Tato částka se v porovnání s předchozím měsícem nezměnila. Naopak došlo k nárůstu v objemu finančních prostředků předložených k certifikaci, a to o cca 847,4 mil. Kč. Tato finanční částka představuje cca 13,8 % z celkové alokace operačního programu.

Tab. 40 - Údaje o projektech ROP Moravskoslezsko (EU a národní zdroje)

Prioritní osa/ Oblast podpory	Podané žádosti		Žádosti vyřazené z administrace		Žádosti ve schvalovacím procesu		Projekty s vydaným Rozhodnutím/ podepsanou Smlouvou		Finančně ukončené projekty	
	počet	mil. Kč	počet	mil. Kč	počet	mil. Kč	počet	mil. Kč	počet	mil. Kč
-	a	b	c	d	e	f	g	h	i	j
-	od počátku období		od počátku období		aktuální stav		od počátku období		od počátku období	
1.1	55	2 833,7	21	314,7	12	670,7	22	1 790,3	1	21,7
1.2	4	690,7	0	0,0	2	511,7	2	187,4	1	75,0
1.3	13	2 725,0	0	0,0	10	1 456,7	3	1 259,8	0	0,0
1.4	2	690,1	0	0,0	0	0,0	2	690,1	0	0,0
1	74	6 939,5	21	314,7	24	2 639,1	29	3 927,7	2	96,6
2.1	159	3 141,8	41	1 635,8	60	1 067,6	58	435,2	5	19,5
2.2	181	3 171,9	120	2 006,1	30	420,6	31	739,4	4	25,6
2.3	15	838,0	4	162,2	3	98,3	8	562,8	0	0,0
2.4	3	131,1	0	0,0	1	40,9	2	90,2	0	0,0
2	358	7 282,8	165	3 804,2	94	1 627,4	99	1 827,6	9	45,1
3.1	20	1 303,7	1	116,4	11	751,6	8	435,7	2	35,0
3.2	166	2 601,5	66	1 288,6	52	573,5	48	737,6	5	35,0
3	186	3 905,1	67	1 405,0	63	1 325,1	56	1 173,3	7	70,1
4.1	371	4 549,6	205	2 990,1	39	450,0	127	1 103,6	5	57,1
4	371	4 549,6	205	2 990,1	39	450,0	127	1 103,6	5	57,1
5.1	5	393,2	0	0,0	0	0,0	5	375,3	1	94,5
5.2	7	3,3	0	0,0	0	0,0	7	3,3	1	0,3
5	12	396,5	0	0,0	0	0,0	12	378,6	2	94,8
ROP MS	1 001	23 073,6	458	8 514,0	220	6 041,5	323	8 410,8	25	363,7

Poznámka:

V meziměsíčním srovnání je v oblasti podpory 2.2 ve sloupci „Žádosti vyřazené z administrace“ pokles počtu projektů a finančních prostředků. Příčinou je doporučení/ schválení vybraných projektů jako náhradních.

K datu generování byly u ROP MS vedeny 4 nedokončené projekty v celkové hodnotě 85,4 mil. Kč.

Zdroj: MSC2007 – 6. 10. 2010

Tab. 41 - Údaje o stavu čerpání finančních prostředků ROP Moravskoslezsko (EU a národní zdroje)

Prioritní osa/ Oblast podpory	Celková alokace podpory 2007–2013 v mil. Kč	Podané žádosti		Projekty s vydaným Rozhodnutím/ podepsanou Smlouvou		Proplacené prostředky příjemcům		Prostředky předložené k certifikaci		Certifikované výdaje předložené EK	
		v mil. Kč	%	v mil. Kč	%	v mil. Kč	%	v mil. Kč	%	v mil. Kč	%
-	a	b	b/a	c	c/a	d	d/a	e	e/a	f	f/a
1.1	3 761,5	2 833,7	75,3	1 790,3	47,6	963,4	25,6	949,9	25,3	926,4	24,6
1.2	1 853,0	690,7	37,3	187,4	10,1	72,2	3,9	38,5	2,1	38,5	2,1
1.3	2 157,5	2 725,0	126,3	1 259,8	58,4	37,9	1,8	37,9	1,8	0,0	0,0
1.4	661,8	690,1	104,3	690,1	104,3	316,3	47,8	316,3	47,8	149,4	22,6
1	8 433,8	6 939,5	82,3	3 927,7	46,6	1 389,7	16,5	1 342,5	15,9	1 114,3	13,2
2.1	2 500,3	3 141,8	125,7	435,2	17,4	101,9	4,1	79,4	3,2	37,0	1,5
2.2	1 761,0	3 171,9	180,1	739,4	42,0	218,3	12,4	183,5	10,4	89,4	5,1
2.3	817,6	838,0	102,5	562,8	68,8	6,5	0,8	2,4	0,3	0,0	0,0
2.4	196,8	131,1	66,6	90,2	45,8	38,9	19,8	38,9	19,8	34,3	17,4
2	5 275,7	7 282,8	138,0	1 827,6	34,6	365,7	6,9	304,2	5,8	160,7	3,0
3.1	3 102,9	1 303,7	42,0	435,7	14,0	194,0	6,3	161,7	5,2	98,4	3,2
3.2	1 831,0	2 601,5	142,1	737,6	40,3	433,8	23,7	411,0	22,4	284,1	15,5
3	4 933,8	3 905,1	79,1	1 173,3	23,8	627,8	12,7	572,7	11,6	382,5	7,8
4.1	1 469,0	4 549,6	309,7	1 103,6	75,1	562,5	38,3	514,7	35,0	369,8	25,2
4	1 469,0	4 549,6	309,7	1 103,6	75,1	562,5	38,3	514,7	35,0	369,8	25,2
5.1	668,6	393,2	58,8	375,3	56,1	337,6	50,5	140,4	21,0	0,0	0,0
5.2	35,2	3,3	9,4	3,3	9,5	2,6	7,3	1,1	3,1	0,9	2,6
5	703,8	396,5	56,3	378,6	53,8	340,1	48,3	141,5	20,1	0,9	0,1
ROP MS	20 816,2	23 073,6	110,8	8 410,8	40,4	3 285,8	15,8	2 875,6	13,8	2 028,2	9,7

Měnový kurz: 1 EUR = 24,570 CZK - měsíční kurz převzatý z MSC2007, „Prostředky předložené k certifikaci“ a „Certifikované výdaje předložené EK“ jsou přepočteny kurzem v době zaúčtování v IS Viola, tj. kurz není shodný s aktuálním měsíčním kurzem.

Zdroj: MSC2007 – 6. 10. 2010

REGIONÁLNÍ OPERAČNÍ PROGRAM REGIONU SOUDRŽNOSTI JIHOVÝCHOD

Intervence tohoto ROP jsou zaměřeny na řešení problému regionu v oblastech podpory regionální a místní dopravní infrastruktury, rozvoje nemotorové dopravy a veřejné linkové dopravy, služeb cestovního ruchu, dalšího rozvoje městského a venkovského prostředí. ROP Jihovýchod je financován z ERDF.

Z územního hlediska budou intervence ROP Jihovýchod zaměřeny na celý region soudržnosti Jihovýchod, tedy na kraj Vysočina a na Jihomoravský kraj.

Úlohu Řídícího orgánu zastává Regionální rada regionu soudržnosti Jihovýchod se sídlem v Brně. Podrobnější informace jsou uvedeny na internetových stránkách www.jihovýchod.cz.

Tab. 42 - Struktura ROP Jihovýchod

Číslo prioritní osy/ oblasti podpory	Název prioritní osy/ oblasti podpory	Podíl na celkové alokaci v %
1	Dostupnost dopravy	49,1
1.1	Rozvoj dopravní infrastruktury v regionu	36,3
1.2	Rozvoj dopravní obslužnosti a veřejné dopravy	4,9
1.3	Obnova vozového parku drážních vozidel hromadné přepravy osob	5,3
1.4	Rozvoj infrastruktury pro nemotorovou dopravu	2,6
2	Rozvoj udržitelného cestovního ruchu	19,1
2.1	Rozvoj infrastruktury pro cestovní ruch	16,2
2.2	Rozvoj služeb v cestovním ruchu	2,9
3	Udržitelný rozvoj měst a venkovských obcí	28,6
3.1	Rozvoj urbanizačních center	11,6
3.2	Rozvoj regionálních středisek	7,1
3.3	Rozvoj a stabilizace venkovských sídel	5,4
3.4	Veřejné služby regionálního významu	4,5
4	Technická pomoc	3,4
4.1	Aktivity spojené s realizací a řízením ROP JV	1,7
4.2	Podpora absorpční kapacity	1,7

Realizace ROP Jihovýchod

Od počátku programového období bylo k 6. říjnu 2010 podáno celkem 1 178 žádostí v hodnotě cca 29,8 mld. Kč. S příjemci bylo podepsáno 493 Smluv v celkové výši cca 14,8 mld. Kč. Ke stejnému datu bylo příjemcům na jejich účty proplaceno téměř 7,8 mld. Kč a certifikováno bylo cca 5 mld. Kč.

Podané žádosti

Ve srovnání s předešlým obdobím (srpen 2010) se počet podaných žádostí nezměnil. Celkový objem požadovaných finančních prostředků převyšuje celkovou alokaci programu o cca 44,8 %, to řídicí orgán řadí na čtvrté místo ve srovnání s ostatními ROP. Z hlediska počtu podaných žádostí je nejvyšší zájem o 3. prioritní osu, do které bylo podáno 43 % ze všech podaných žádostí za operační program. Z hlediska územního rozložení (místa realizace projektů) cca 67 % všech podaných žádostí spadá do Jihomoravského kraje a zbývající část 33 % do kraje Vysočina.

Projekty s podepsanou Smlouvou o poskytnutí dotace

Objem celkové schválené dotace, představující výši dotace uvedené v dosud podepsaných Smlouvách, opětovně zaznamenal zvýšení na 14,8 mld. Kč, což znamená mírný nárůst o cca 3,8 %. Nárůst byl způsoben podepsáním jedné Smlouvy v hodnotě cca 546,1 mil. Kč u oblasti podpory 1.1. Celková výše dotace dosahuje cca 72 % z celkové alokace operačního programu, což je v porovnání s ostatními ROP nejvyšší hodnota.

Proplacené prostředky příjemcům

K 6. říjnu 2010 byl vykázán objem proplacených finančních prostředků za celý operační program ve výši cca 7,8 mld. Kč. Ve srovnání s předchozím obdobím (srpen 2010), kdy objem finančních prostředků činil 7,5 mld. Kč, se jedná o nárůst o cca 5 %. V porovnání s celkovou disponibilní alokací operačního programu tvoří objem proplacených finančních prostředků 38 % z celkové alokace, což je nejvyšší hodnota ve srovnání s ostatními ROP.

Certifikované výdaje předložené Evropské komisi

Certifikované výdaje předložené Evropské komisi k 6. říjnu 2010 dosahují výše cca 5 mld. Kč (cca 24,3 % z celkové alokace). Ve srovnání s předchozím měsícem se tato hodnota nezměnila. Naopak významné zvýšení o cca 2,1 mld. Kč bylo zaznamenáno u objemu finančních prostředků předložených k certifikaci. Hodnota finančních prostředků předložených k certifikaci je ve výši 7,1 mld. Kč a tvoří cca 34,5 % z celkové alokace operačního programu.

Tab. 43 - Údaje o projektech ROP Jihovýchod (EU a národní zdroje)

Prioritní osa/ Oblast podpory	Podané žádosti		Žádosti vyřazené z administrace		Žádosti ve schvalovacím procesu		Projekty s vydaným Rozhodnutím/ podepsanou Smlouvou		Finančně ukončené projekty	
	počet	mil. Kč	počet	mil. Kč	počet	mil. Kč	počet	mil. Kč	počet	mil. Kč
-	a	b	c	d	e	f	g	h	i	j
-	od počátku období		od počátku období		aktuální stav		od počátku období		od počátku období	
1.1	87	5 838,8	4	143,9	11	651,1	72	4 906,2	47	2 923,9
1.2	47	1 182,8	14	257,8	1	69,9	32	838,0	8	133,3
1.3	4	1 010,8	0	0,0	0	0,0	4	1 488,7	1	538,8
1.4	70	1 102,9	40	584,0	4	156,1	26	355,1	11	48,6
1	208	9 135,4	58	985,7	16	877,1	134	7 588,0	67	3 644,6
2.1	259	6 300,8	149	2 465,1	13	2 162,6	97	1 643,0	38	410,1
2.2	191	653,4	107	305,3	17	60,5	67	285,3	24	60,3
2	450	6 954,2	256	2 770,4	30	2 223,1	164	1 928,3	62	470,4
3.1	43	1 478,0	4	195,3	15	524,9	24	737,7	5	89,4
3.2	127	4 758,0	64	3 061,9	0	0,0	63	1 691,6	35	567,3
3.3	315	4 729,9	238	3 940,2	0	0,0	77	789,5	58	477,9
3.4	26	2 034,0	2	64,9	1	432,6	23	1 436,3	13	207,6
3	511	12 999,8	308	7 262,2	16	957,5	187	4 655,1	111	1 342,2
4.1	4	498,8	0	0,0	0	0,0	4	498,8	2	36,9
4.2	5	245,8	1	74,2	0	0,0	4	171,6	2	24,3
4	9	744,6	1	74,2	0	0,0	8	670,4	4	61,1
ROP JV	1 178	29 834,0	623	11 092,5	62	4 057,7	493	14 841,8	244	5 518,4

Poznámka:

K datu generování bylo u ROP JV vedeno 5 nedokončených projektů v hodnotě 45,8 mil. Kč.

Zdroj: MSC2007 – 6. 10. 2010

Tab. 44 - Údaje o stavu čerpání finančních prostředků ROP Jihovýchod (EU a národní zdroje)

Prioritní osa/ Oblast podpory	Celková alokace podpory 2007–2013 v mil. Kč	Podané žádosti		Projekty s vydaným Rozhodnutím/ podepsanou Smlouvou		Proplacené prostředky příjemcům		Prostředky předložené k certifikaci		Certifikované výdaje předložené EK	
		v mil. Kč	%	v mil. Kč	%	v mil. Kč	%	v mil. Kč	%	v mil. Kč	%
-	a	b	b/a	c	c/a	d	d/a	e	e/a	f	f/a
1.1	7 494,9	5 838,8	77,9	4 906,2	65,5	3 389,3	45,2	3 234,4	43,2	2 361,3	31,5
1.2	1 008,5	1 182,8	117,3	838,0	83,1	161,7	16,0	139,6	13,8	44,4	4,4
1.3	1 104,5	1 010,8	91,5	1 488,7	134,8	667,7	60,5	667,7	60,5	618,1	56,0
1.4	525,2	1 102,9	210,0	355,1	67,6	201,0	38,3	182,2	34,7	131,9	25,1
1	10 133,0	9 135,4	90,2	7 588,0	74,9	4 419,7	43,6	4 223,9	41,7	3 155,8	31,1
2.1	3 522,8	6 300,8	178,9	1 643,0	46,6	620,2	17,6	596,4	16,9	440,5	12,5
2.2	371,0	653,4	176,1	285,3	76,9	104,7	28,2	89,3	24,1	61,6	16,6
2	3 893,8	6 954,2	178,6	1 928,3	49,5	724,9	18,6	685,7	17,6	502,1	12,9
3.1	2 358,6	1 478,0	62,7	737,7	31,3	155,5	6,6	108,5	4,6	56,3	2,4
3.2	1 468,6	4 758,0	324,0	1 691,6	115,2	985,3	67,1	852,5	58,0	550,2	37,5
3.3	1 120,3	4 729,9	422,2	789,5	70,5	647,8	57,8	541,6	48,3	367,0	32,8
3.4	935,9	2 034,0	217,3	1 436,3	153,5	632,2	67,6	543,1	58,0	263,6	28,2
3	5 883,4	12 999,8	221,0	4 655,1	79,1	2 420,8	41,1	2 045,7	34,8	1 237,0	21,0
4.1	522,0	498,8	95,6	498,8	95,6	214,6	41,1	134,8	25,8	83,3	16,0
4.2	174,2	245,8	141,1	171,6	98,5	57,5	33,0	29,4	16,9	23,3	13,4
4	696,2	744,6	107,0	670,4	96,3	272,1	39,1	164,2	23,6	106,6	15,3
ROP JV	20 606,4	29 834,0	144,8	14 841,8	72,0	7 837,5	38,0	7 119,5	34,5	5 001,6	24,3

Měnový kurz: 1 EUR = 24,570 CZK - měsíční kurz převzatý z MSC2007, „Prostředky předložené k certifikaci“ a „Certifikované výdaje předložené EK“ jsou přepočteny kurzem v době zaúčtování v IS Viola, tj. kurz není shodný s aktuálním měsíčním kurzem.

Zdroj: MSC2007 – 6. 10. 2010

REGIONÁLNÍ OPERAČNÍ PROGRAM REGIONU SOUDRŽNOSTI

STŘEDNÍ MORAVA

Tento ROP podporuje zajištění efektivní, flexibilní a bezpečné dopravní infrastruktury, zlepšení kvality života v regionu, zajištění kvalitních a dostupných sociálních služeb a zlepšení atraktivnosti regionu z hlediska cestovního ruchu. ROP Střední Morava je financován z ERDF.

Z územního hlediska budou intervence ROP Střední Morava zaměřeny na celý region soudržnosti Střední Morava, tedy na Olomoucký a Zlínský kraj.

Úlohu Řídícího orgánu zastává Regionální rada regionu soudržnosti Střední Morava se sídlem v Olomouci. Více informací je uvedeno na internetových stránkách www.rr-strednimorava.cz.

Tab. 45 - Struktura ROP Střední Morava

Číslo prioritní osy/ oblasti/ podoblasti podpory	Název prioritní osy/ oblasti/ podoblasti podpory	Podíl na celkové alokaci v %
1	Doprava	38,8
1.1 / 1.1.1	Doprava / Silnice II. a III. Třídy	21,8
1.1 / 1.1.2	Doprava / Letiště	
1.2 / 1.2.1	Veřejná doprava / Rozvoj integrovaného dopravního systému, přestupní terminály a zastávky	13,9
1.2 / 1.2.2	Veřejná doprava / Obnova vozidel železnic	
1.2 / 1.2.3	Veřejná doprava / Obnova drážních vozidel – trolejbusy a tramvaje	
1.2 / 1.2.4	Veřejná doprava / Obnova vozidel v systému veřejné dopravy	
1.3	Bezmotorová doprava	3,1
2	Integrovaný rozvoj a obnova regionu	39,4
2.1	Rozvoj regionálních center	5,5
2.2 / 2.2.1	Rozvoj měst / Fyzická revitalizace území	16,9
2.2 / 2.2.2	Rozvoj měst / Infrastruktura pro rozvoj sociálních služeb	
2.2 / 2.2.3	Rozvoj měst / Infrastruktura pro rozvoj vzdělávání	
2.2 / 2.2.4	Rozvoj měst / Infrastruktura pro rozvoj zdravotnictví	
2.2 / 2.2.5	Rozvoj měst / Infrastruktura pro rozvoj volnočasových aktivit	
2.2 / 2.2.6	Rozvoj měst / Rozvoj krizové infrastruktury	
2.2 / 2.2.7	Rozvoj měst / Úpravy infrastruktury s ohledem na integraci marginalizovaných skupin společnosti	
2.2 / 2.2.8	Rozvoj měst / Rozvoj finančních nástrojů a pilotní projekty	
2.3 / 2.3.1	Rozvoj venkova / Fyzická revitalizace území	14,6
2.3 / 2.3.2	Rozvoj venkova / Sociální infrastruktura	
2.4	Podpora podnikání	2,4
3	Cestovní ruch	18,6
3.1	Integrovaný rozvoj cestovního ruchu	4,1
3.2	Veřejná infrastruktura a služby	4,1
3.3 / 3.3.1	Podnikatelská infrastruktura a služby / Podnikatelská infrastruktura a služby na území definovaném oblastí podpory 3.1	9,3
3.3 / 3.3.2	Podnikatelská infrastruktura a služby / Podnikatelská infrastruktura a služby na území definovaném oblastí podpory 3.2	
3.3 / 3.3.3	Podnikatelská infrastruktura a služby / Aquaparky, golfová hřiště, kongresová centra a výstaviště	
3.4	Propagace a řízení	1,1
4	Technická pomoc	3,3
4.1	Podpora řídicích, implementačních a kontrolních úkolů řídicího orgánu	2,2
4.2	Podpora zvyšování absorpční kapacity regionu	1,1

Realizace ROP Střední Morava

Od počátku programového období bylo k 6. říjnu 2010 podáno celkem 1 299 žádostí v hodnotě cca 23,8 mld. Kč. S příjemci bylo podepsáno 423 Smluv v celkové hodnotě cca 8,7 mld. Kč. Ke stejnému datu bylo příjemcům na jejich účty proplaceno téměř 7 mld. Kč a certifikovány byly výdaje ve výši cca 5,4 mld. Kč.

Podané žádosti

V meziměsíčním srovnání se počet podaných žádostí zvýšil o osm žádostí. Řídící orgán k 6. říjnu 2010 obdržel celkem 1 299 žádostí s požadavky na získání dotace ve výši cca 23,8 mld. Kč. Celkový objem požadovaných finančních prostředků tak převyšuje celkovou alokaci o více než 23 %. Z hlediska počtu podaných žádostí je nejvyšší zájem o 2. prioritní osu, do které bylo podáno 58 % ze všech podaných žádostí za operační program. Z hlediska územního rozložení (místa realizace projektů) cca 56 % všech podaných žádostí spadá do Olomouckého kraje a zbývající část 44 % do Zlínského kraje.

Projekty s podepsanou Smlouvou o poskytnutí dotace

Od května 2010 se celková výše schválené dotace téměř nezměnila a meziměsíčně roste o méně než 1 %. Celkový objem schválené dotace tak představuje k 6. říjnu 2010 cca 8,7 mld. Kč, což tvoří cca 44,9 % z celkové disponibilní alokace na operační program. Tato hodnota řadí řídicí orgán na šesté místo ve srovnání s ostatními ROP.

Proplacené prostředky příjemcům

Výraznější nárůst ve srovnání s ostatními sledovanými ukazateli byl zaznamenán v objemu proplacených finančních prostředků. Zatímco ke dni 3. září 2010 bylo příjemcům proplaceno cca 6,6 mld. Kč, k 6. říjnu 2010 se objem proplacených finančních prostředků zvýšil o cca 384 mil. Kč. V meziměsíčním srovnání jde o nárůst o cca 5,8 %. Celkový objem proplacených finančních prostředků tvoří cca 36,1 % z celkové alokace. Tato hodnota řadí řídicí orgán na druhé místo ve srovnání s ostatními ROP.

Certifikované výdaje předložené Evropské komisi

Certifikované výdaje předložené Evropské komisi k 6. říjnu 2010 dosahují výše cca 5,4 mld. Kč (cca 28,2 % z celkové alokace). Ve srovnání s předchozím měsícem se tato hodnota nezměnila. Změna byla zaznamenána v objemu prostředků předložených k certifikaci, kde došlo k nárůstu hodnoty na cca 6,4 mld. Kč, o cca 975,4 mil. Kč. Tato hodnota tvoří cca 33,2 % z celkové alokace operačního programu.

Tab. 46 - Údaje o projektech ROP Střední Morava (EU a národní zdroje)

Prioritní osa/ Oblast podpory	Podané žádosti		Žádosti vyřazené z administrace		Žádosti ve schvalovacím procesu		Projekty s vydaným Rozhodnutím/ podepsanou Smlouvou		Finančně ukončené projekty	
	počet	mil. Kč	počet	mil. Kč	počet	mil. Kč	počet	mil. Kč	počet	mil. Kč
-	a	b	c	d	e	f	g	h	i	j
-	od počátku období		od počátku období		aktuální stav		od počátku období		od počátku období	
1.1	81	3 516,0	12	431,3	20	995,6	49	2 013,6	44	1 356,9
1.2	40	1 254,2	13	159,3	15	621,4	12	428,6	10	223,0
1.3	47	828,6	10	153,4	6	75,5	31	570,4	27	331,4
1	168	5 598,8	35	744,0	41	1 692,5	92	3 012,6	81	1 911,3
2.1	8	676,9	0	0,0	7	213,5	1	389,4	0	0,0
2.2	244	4 885,5	122	2 220,9	68	1 276,7	54	1 340,5	41	850,9
2.3	486	5 911,1	270	3 372,2	56	652,8	160	1 851,4	145	1 631,4
2.4	13	132,1	6	87,2	0	0,0	7	43,1	4	20,1
2	751	11 605,6	398	5 680,3	131	2 143,0	222	3 624,4	190	2 502,5
3.1	60	1 390,5	24	818,5	19	220,5	17	343,7	6	85,6
3.2	68	1 017,1	38	591,8	12	159,5	18	252,7	15	169,4
3.3	225	3 647,3	131	1 935,0	40	674,5	54	1 030,6	26	382,3
3.4	13	215,6	0	0,0	5	98,9	8	114,8	0	0,0
3	366	6 270,5	193	3 345,2	76	1 153,3	97	1 741,8	47	637,2
4.1	4	199,2	0	0,0	0	0,0	4	199,2	2	87,5
4.2	10	118,3	0	0,0	2	28,7	8	87,1	3	24,5
4	14	317,5	0	0,0	2	28,7	12	286,3	5	112,1
ROP SM	1 299	23 792,5	626	9 769,5	250	5 017,5	423	8 665,1	323	5 163,1

Poznámka:

V meziměsíčním srovnání je v prioritní ose 1 ve sloupci „Projekty s vydaným Rozhodnutím/ podepsanou Smlouvou“ evidován pokles finančních prostředků bez změny počtu projektů. Příčinou je snížení způsobilých výdajů projektů formou dodatků ke Smlouvám.

V ROP SM jsou evidovány 2 nedokončené projekty za 7,5 mil. Kč.

Zdroj: MSC2007 – 6. 10. 2010

Tab. 47 - Údaje o stavu čerpání finančních prostředků ROP Střední Morava (EU a národní zdroje)

Prioritní osa/ Oblast podpory	Celková alokace podpory 2007–2013 v mil. Kč	Podané žádosti		Projekty s vydaným Rozhodnutím/ podepsanou Smlouvou		Proplacené prostředky příjemcům		Prostředky předložené k certifikaci		Certifikované výdaje předložené EK	
		v mil. Kč	%	v mil. Kč	%	v mil. Kč	%	v mil. Kč	%	v mil. Kč	%
-	a	b	b/a	c	c/a	d	d/a	e	e/a	f	f/a
1.1	4 398,2	3 516,0	79,9	2 013,6	45,8	1 842,8	41,9	1 724,7	39,2	1 588,1	36,1
1.2	1 911,2	1 254,2	65,6	428,6	22,4	334,8	17,5	330,7	17,3	220,4	11,5
1.3	744,6	828,6	111,3	570,4	76,6	419,8	56,4	412,8	55,4	374,7	50,3
1	7 054,0	5 598,8	79,4	3 012,6	42,7	2 597,3	36,8	2 468,2	35,0	2 183,3	31,0
2.1	1 048,2	676,9	64,6	389,4	37,2	216,1	20,6	216,1	20,6	0,0	0,0
2.2	3 786,9	4 885,5	129,0	1 340,5	35,4	973,2	25,7	939,3	24,8	809,3	21,4
2.3	2 841,8	5 911,1	208,0	1 851,4	65,1	1 733,8	61,0	1 605,3	56,5	1 475,5	51,9
2.4	189,6	132,1	69,7	43,1	22,7	32,2	17,0	32,2	17,0	25,7	13,6
2	7 866,5	11 605,6	147,5	3 624,4	46,1	2 955,3	37,6	2 792,9	35,5	2 310,5	29,4
3.1	812,7	1 390,5	171,1	343,7	42,3	227,7	28,0	167,9	20,7	122,6	15,1
3.2	733,3	1 017,1	138,7	252,7	34,5	210,1	28,7	201,3	27,5	170,5	23,3
3.3	1 965,0	3 647,3	185,6	1 030,6	52,4	642,9	32,7	554,6	28,2	485,9	24,7
3.4	213,4	215,6	101,0	114,8	53,8	61,3	28,8	61,3	28,8	50,0	23,4
3	3 724,4	6 270,5	168,4	1 741,8	46,8	1 142,0	30,7	985,1	26,5	829,0	22,3
4.1	426,0	199,2	46,8	199,2	46,8	199,2	46,8	126,1	29,6	80,9	19,0
4.2	208,3	118,3	56,8	87,1	41,8	56,3	27,0	32,6	15,6	25,8	12,4
4	634,3	317,5	50,1	286,3	45,1	255,5	40,3	158,7	25,0	106,7	16,8
ROP SM	19 279,2	23 792,5	123,4	8 665,1	44,9	6 950,2	36,1	6 404,9	33,2	5 429,5	28,2

Poznámky:

V meziměsíčním srovnání je v prioritní ose 1 ve sloupci „Projekty s vydaným Rozhodnutím/ podepsanou Smlouvou“ evidován pokles finančních prostředků. Příčinou je snížení způsobilých výdajů projektů formou dodatků ke Smlouvám.

Měnový kurz: 1 EUR = 24,570 CZK - měsíční kurz převzatý z MSC2007, „Prostředky předložené k certifikaci“ a „Certifikované výdaje předložené EK“ jsou přepočteny kurzem v době zaúčtování v IS Viola, tj. kurz není shodný s aktuálním měsíčním kurzem.

Zdroj: MSC2007 – 6. 10. 2010

REGIONÁLNÍ OPERAČNÍ PROGRAM REGIONU SOUDRŽNOSTI SEVEROVÝCHOD

Tento ROP se soustředí na zkvalitnění dopravní infrastruktury a zlepšení dostupnosti celého území regionu, na rozvoj městských oblastí a zvýšení přitažlivosti venkovských oblastí, rozvoj podnikatelské infrastruktury a na zvyšování kvality služeb v oblasti cestovního ruchu. ROP Severovýchod je financován z ERDF.

Z územního hlediska budou intervence ROP Severovýchod zaměřeny na celý region soudržnosti Severovýchod, tedy na Liberecký, Královohradecký a Pardubický kraj.

Úlohu Řídícího orgánu zastává Regionální rada regionu soudržnosti Severovýchod se sídlem v Hradci Králové. Podrobnější informace jsou uvedeny na internetových stránkách www.rada-severovychod.cz.

Tab. 48 - Struktura ROP Severovýchod

Číslo prioritní osy/ oblasti podpory	Název prioritní osy / oblasti podpory	Podíl na celkové alokaci v %
1	Rozvoj dopravní infrastruktury	37,0
1.1	Rozvoj regionální silniční dopravní infrastruktury	22,5
1.2	Podpora projektů zlepšujících dopravní obslužnost území	12,6
1.3	Rozvoj mezinárodních letišť	1,9
2	Rozvoj městských a venkovských oblastí	34,0
2.1	Rozvoj regionálních center	13,3
2.2	Rozvoj měst	13,9
2.3	Rozvoj venkova	6,8
3	Cestovní ruch	22,0
3.1	Rozvoj základní infrastruktury a doprovodných aktivit v oblasti cestovního ruchu	20,2
3.2	Marketingové a koordinační aktivity v oblasti cestovního ruchu	1,8
4	Rozvoj podnikatelských aktivit	4,0
4.1	Podpora rozvoje infrastruktury pro podnikání	3,4
4.2	Podpora rozvoje spolupráce se středními školami a učilišti, dalšími regionálními vzdělávacími institucemi a úřady práce, rozvoj inovačních aktivit v regionu	0,6
5	Technická pomoc	3,0
5.1	Podpora aktivit spojených s realizací a řízením ROP	2,7
5.2	Podpora absorpční kapacity regionu NUTS II Severovýchod	0,3

Realizace ROP Severovýchod

Od počátku programového období bylo k 6. říjnu 2010 podáno celkem 1 124 žádostí v hodnotě cca 35,5 mld. Kč. S příjemci bylo podepsáno 365 Smluv v celkové hodnotě cca 11,1 mld. Kč. Ke stejnému datu bylo příjemcům na jejich účty proplaceno cca 6,6 mld. Kč a certifikovány byly výdaje ve výši cca 4,9 mld. Kč.

Podané žádosti

Řídící orgán zaregistroval v průběhu sledovaného období (září 2010) 29 nových žádostí v celkové hodnotě cca 218,8 mil. Kč. Všechny podané žádosti spadají do oblasti podpory 4.2, kde byla ke dni 30. září 2010 ukončena výzva. Celkový objem požadovaných finančních prostředků v podaných žádostech nyní převyšuje celkovou alokaci o více než 80 %. Z hlediska počtu podaných žádostí je nejvyšší zájem o 2. prioritní osu, do které bylo podáno 40 % ze všech podaných žádostí za operační program. Z hlediska územního rozložení (místa realizace projektů) cca 39 % všech podaných žádostí spadá do Libereckého kraje, cca 34 % do Královehradeckého kraje a zbývající část 27 % do Pardubického kraje.

Projekty s podepsanou Smlouvou o poskytnutí dotace

V porovnání s předchozím měsícem se počet projektů s podepsanou Smlouvou nezměnil. Celkový objem schválené dotace činí cca 11,1 mld. Kč. Tato hodnota tvoří k 6. říjnu 2010 cca 57,6 % z celkové alokace, čímž se řídicí orgán řadí na třetí místo ve srovnání s ostatními ROP.

Proplacené prostředky příjemcům

Objem proplacených finančních prostředků také meziměsíčně vzrostl. Zatímco k datu 3. září 2010 bylo proplaceno cca 6,2 mld. Kč, k 6. říjnu 2010 se objem proplacených finančních prostředků zvýšil o cca 367,6 mil. Kč. K 6. říjnu 2010 tedy objem proplacených finančních prostředků činí cca 34,2 % z celkové alokace (třetí nejvyšší hodnota v porovnání s ostatními ROP).

Certifikované výdaje předložené Evropské komisi

Certifikované výdaje předložené Evropské komisi dosahují výše cca 4,9 mld. Kč (cca 25,7 % z celkové alokace). V porovnání s předchozím měsícem se tato hodnota nezměnila. Změna byla zaznamenána v objemu finančních prostředků předložených k certifikaci, kde došlo k nárůstu finančních prostředků o cca 1,1 mld. Kč na celkovou částku 6,1 mld. Kč. Tato hodnota představuje cca 31,6 % z celkové alokace operačního programu.

Tab. 49 - Údaje o projektech ROP Severovýchod (EU a národní zdroje)

Prioritní osa/ Oblast podpory	Podané žádosti		Žádosti vyřazené z administrace		Žádosti ve schvalovacím procesu		Projekty s vydaným Rozhodnutím/ podepsanou Smlouvou		Finančně ukončené projekty	
	počet	mil. Kč	počet	mil. Kč	počet	mil. Kč	počet	mil. Kč	počet	mil. Kč
-	a	b	c	d	e	f	g	h	i	j
-	od počátku období		od počátku období		aktuální stav		od počátku období		od počátku období	
1.1	73	4 025,2	3	240,5	22	1 029,7	48	2 734,1	34	1 016,8
1.2	51	4 434,6	6	166,9	27	3 449,9	18	729,4	13	339,0
1.3	1	252,0	0	0,0	1	252,0	0	0,0	0	0,0
1	125	8 711,8	9	407,4	50	4 731,6	66	3 463,6	47	1 355,8
2.1	15	907,9	2	533,3	5	76,3	8	281,6	0	0,0
2.2	169	7 777,3	104	4 445,8	0	0,0	65	3 242,0	22	541,2
2.3	268	5 394,5	167	3 726,8	0	0,0	101	1 634,5	35	356,1
2	452	14 079,8	273	8 705,9	5	76,3	174	5 158,1	57	897,3
3.1	369	10 849,3	156	4 272,6	166	4 873,2	47	1 578,3	19	522,1
3.2	66	454,7	15	156,1	36	185,0	15	111,0	5	24,0
3	435	11 304,0	171	4 428,8	202	5 058,1	62	1 689,3	24	546,1
4.1	31	775,1	14	311,5	1	54,0	16	381,8	2	35,8
4.2	47	312,9	3	23,4	31	226,2	13	59,4	11	44,9
4	78	1 088,0	17	335,0	32	280,2	29	441,2	13	80,8
5.1	33	264,5	0	0,0	0	0,0	33	264,5	29	194,4
5.2	1	56,3	0	0,0	0	0,0	1	56,2	0	0,0
5	34	320,8	0	0,0	0	0,0	34	320,7	29	194,4
ROP SV	1 124	35 504,3	470	13 877,0	289	10 146,2	365	11 073,0	170	3 074,4

Poznámka:

V meziměsíčním srovnání jsou v oblastech podpory 2.1 a 2.2 ve sloupci „Projekty s vydaným Rozhodnutím/ podepsanou Smlouvou“ evidovány poklesy finančních prostředků (cca o 8,7 mil Kč a 5 mil. Kč) bez změny počtu projektů. V případě první jmenované oblasti podpory je příčinou snížení celkových způsobilých výdajů 1 projektu a v případě druhé u 2 projektů.

U ROP SV byly k datu generování evidovány 3 nedokončené projekty v hodnotě 43,3 mil. Kč.

Zdroj: MSC2007 – 6. 10. 2010

Tab. 50 - Údaje o stavu čerpání finančních prostředků ROP Severovýchod (EU a národní zdroje)

Prioritní osa/ Oblast podpory	Celková alokace podpory 2007–2013 v mil. Kč	Podané žádosti		Projekty s vydaným Rozhodnutím/ podepsanou Smlouvou		Proplacené prostředky příjemcům		Prostředky předložené k certifikaci		Certifikované výdaje předložené EK	
		v mil. Kč	%	v mil. Kč	%	v mil. Kč	%	v mil. Kč	%	v mil. Kč	%
-	a	b	b/a	c	c/a	d	d/a	e	e/a	f	f/a
1.1	4 300,8	4 025,2	93,6	2 734,1	63,6	2 065,3	48,0	1 956,7	45,5	1 780,8	41,4
1.2	2 327,3	4 434,6	190,5	729,4	31,3	492,4	21,2	477,6	20,5	380,2	16,3
1.3	235,4	252,0	107,0	0,0	0,0	0,0	0,0	0,0	0,0	0,0	0,0
1	6 863,6	8 711,8	126,9	3 463,6	50,5	2 557,7	37,3	2 434,3	35,5	2 161,0	31,5
2.1	2 375,2	907,9	38,2	281,6	11,9	50,9	2,1	26,1	1,1	0,5	0,0
2.2	3 254,6	7 777,3	239,0	3 242,0	99,6	1 724,3	53,0	1 581,3	48,6	1 193,2	36,7
2.3	1 611,5	5 394,5	334,7	1 634,5	101,4	767,1	47,6	666,1	41,3	474,1	29,4
2	7 241,4	14 079,8	194,4	5 158,1	71,2	2 542,3	35,1	2 273,6	31,4	1 667,7	23,0
3.1	3 584,6	10 849,3	302,7	1 578,3	44,0	1 023,4	28,5	986,7	27,5	836,0	23,3
3.2	318,7	454,7	142,7	111,0	34,8	61,5	19,3	60,4	19,0	46,3	14,5
3	3 903,3	11 304,0	289,6	1 689,3	43,3	1 084,9	27,8	1 047,1	26,8	882,3	22,6
4.1	531,9	775,1	145,7	381,8	71,8	96,2	18,1	85,4	16,1	48,9	9,2
4.2	116,0	312,9	269,8	59,4	51,3	51,3	44,3	51,3	44,3	40,0	34,5
4	647,8	1 088,0	167,9	441,2	68,1	147,6	22,8	136,7	21,1	88,9	13,7
5.1	509,5	264,5	51,9	264,5	51,9	224,4	44,0	163,4	32,1	135,8	26,7
5.2	65,8	56,3	85,5	56,2	85,5	17,3	26,3	15,0	22,7	13,2	20,1
5	575,3	320,8	55,8	320,7	55,8	241,7	42,0	178,4	31,0	149,0	25,9
ROP SV	19 231,4	35 504,3	184,6	11 073,0	57,6	6 574,1	34,2	6 070,1	31,6	4 948,9	25,7

Poznámka:

V meziměsíčním srovnání jsou v oblastech podpory 2.1 a 2.2 ve sloupci „Projekty s vydaným Rozhodnutím/ podepsanou Smlouvou“ evidovány poklesy finančních prostředků (cca o 8,7 mil Kč a 5 mil. Kč). Příčinou je snížení celkových způsobilých výdajů projektů formou dodatků ke Smlouvám.

Měnový kurz: 1 EUR = 24,808 CZK - měsíční kurz převzatý z MSC2007, „Prostředky předložené k certifikaci“ a „Certifikované výdaje předložené EK“ jsou přepočteny kurzem v době zaúčtování v IS Viola, tj. kurz není shodný s aktuálním měsíčním kurzem.

Zdroj: MSC2007 – 6. 10. 2010

REGIONÁLNÍ OPERAČNÍ PROGRAM REGIONU SOUDRŽNOSTI JIHOZÁPAD

Tento ROP je zaměřen na zlepšení dopravní dostupnosti obcí a měst regionu, rozvoj infrastruktury veřejné hromadné dopravy regionu, zvyšování kvality života obyvatel v oblastech vzdělávání, sociálních služeb a zdravotnické péče či využití kulturního dědictví k rozvoji cestovního ruchu. ROP Jihozápad je financován z ERDF.

Z územního hlediska budou intervence ROP Jihozápad zaměřeny na celý region soudržnosti Jihozápad, tedy na Plzeňský a Jihočeský kraj.

Úlohu Řídícího orgánu zastává Regionální rada regionu soudržnosti Jihozápad se sídlem v Českých Budějovicích. Podrobnější informace jsou uvedeny na internetových stránkách www.rr-jihozapad.cz.

Tab. 51 - Struktura ROP Jihozápad

Číslo prioritní osy/ oblasti podpory	Název prioritní osy/ oblasti podpory	Podíl na celkové alokaci v %
1	Dostupnost center	44,5
1.1	Modernizace regionální silniční sítě	30,7
1.2	Rozvoj infrastruktury pro veřejnou dopravu	0,9
1.3	Modernizace vozového parku veřejné dopravy	3,6
1.4	Rozvoj regionálních letišť	3,1
1.5	Rozvoj místních komunikací	6,2
2	Stabilizace a rozvoj měst a obcí	32,5
2.1	Integrované projekty rozvojových center	6,6
2.2	Rozvojové projekty spádových center	5,6
2.3	Revitalizace částí měst a obcí	3,4
2.4	Rozvoj infrastruktury základního, středního a vyššího odborného školství	5,3
2.5	Rozvoj infrastruktury pro sociální integraci	4,1
2.6	Rozvoj zdravotnické péče	7,5
3	Rozvoj cestovního ruchu	20,0
3.1	Rozvoj infrastruktury cestovního ruchu	13,6
3.2	Revitalizace památek a využití kulturního dědictví v rozvoji cestovního ruchu	5,2
3.3	Rozvoj služeb cestovního ruchu, marketingu a produktů cestovního ruchu	1,2
4	Technická pomoc	3,0
4.1	Podpora řídicích, implementačních a kontrolních úkolů řídicího orgánu	2,8
4.2	Podpora zvyšování absorpční kapacity regionu	0,2

Realizace ROP Jihozápad

Od počátku programového období bylo k 6. říjnu 2010 podáno celkem 2 343 žádostí v hodnotě cca 46 mld. Kč. S příjemci bylo dosud podepsáno 361 Smluv v celkové hodnotě cca 8,2 mld. Kč. Ke stejnému datu bylo příjemcům na jejich účty proplaceno cca 3,7 mld. Kč a certifikovány byly výdaje ve výši cca 660,6 mil. Kč.

Podané žádosti

V průběhu měsíce září 2010 se počet podaných žádostí zvýšil o tři žádosti v oblasti podpory 3.1. Celkový objem požadovaných finančních prostředků k 6. říjnu 2010 převyšuje celkovou alokaci na operační program o více než 150 %, což je nejvyšší procento ve srovnání s ostatními ROP. Z hlediska počtu podaných žádostí je nejvyšší zájem o 2. prioritní osu, do které bylo podáno 40 % ze všech podaných žádostí za operační program. Z hlediska územního rozložení (místa realizace projektů) cca 67 % všech podaných žádostí spadá do Jihočeského kraje a zbývající část 33 % do Plzeňského kraje.

Projekty s podepsanou Smlouvou o poskytnutí dotace

Ve srovnání s předchozím měsícem (srpen 2010) byla podepsána s příjemcem pouze jedna Smlouva, a to v oblasti podpory 2.1. Celková výše schválené dotace tvoří cca 45,5 %, což řadí řídicí orgán na páté místo ve srovnání s ostatními ROP.

Proplacené prostředky příjemcům

Nepatrný meziměsíční nárůst byl zaznamenán v objemu proplacených finančních prostředků, a to o cca 9,8 mil. Kč. K 6. říjnu 2010 tvoří objem proplacených finančních prostředků cca 20,9 % z celkové alokace, čímž se řídicí orgán umístil na šesté místě ve srovnání s ostatními ROP.

Certifikované výdaje předložené Evropské komisi

Certifikované výdaje předložené Evropské komisi dosahují výše cca 660,6 mil. Kč (cca 3,7 % z celkové alokace) a tento stav zůstal ve srovnání s předchozím měsícem neměnný. Taktéž je tomu v případě finančních prostředků předložených k certifikaci.

Tab. 52 - Údaje o projektech ROP Jihozápad (EU a národní zdroje)

Prioritní osa/ Oblast podpory	Podané žádosti		Žádosti vyřazené z administrace		Žádosti ve schvalovacím procesu		Projekty s vydaným Rozhodnutím/ podepsanou Smlouvou		Finančně ukončené projekty	
	počet	mil. Kč	počet	mil. Kč	počet	mil. Kč	počet	mil. Kč	počet	mil. Kč
-	a	b	c	d	e	f	g	h	i	j
-	od počátku období		od počátku období		aktuální stav		od počátku období		od počátku období	
1.1	53	4 304,8	2	372,0	24	2 136,5	27	1 748,9	9	479,1
1.2	34	197,1	11	55,0	5	53,1	18	92,7	15	51,2
1.3	7	1 382,4	1	7,8	2	968,1	4	406,5	0	0,0
1.4	1	16,7	0	0,0	0	0,0	1	16,7	0	0,0
1.5	432	4 656,8	230	2 227,6	145	1 750,6	57	663,0	46	463,2
1	527	10 557,7	244	2 662,4	176	4 908,3	107	2 927,8	70	993,5
2.1	13	613,6	1	129,9	3	115,1	9	368,6	1	129,9
2.2	87	3 024,6	30	921,5	36	1 394,4	21	686,8	11	335,2
2.3	223	3 552,1	104	1 558,9	91	1 589,5	28	393,3	20	241,2
2.4	334	5 432,8	194	2 818,3	106	1 992,7	34	621,4	20	257,7
2.5	192	2 932,2	112	1 530,1	58	924,7	22	463,4	13	229,7
2.6	94	3 536,9	31	733,8	44	2 033,2	19	679,4	13	216,3
2	943	19 092,2	472	7 692,4	338	8 049,5	133	3 213,0	78	1 410,0
3.1	567	12 425,8	278	5 530,8	244	5 769,1	45	1 109,8	25	366,8
3.2	149	3 100,4	68	1 680,6	45	861,6	36	531,4	14	128,0
3.3	147	534,6	96	325,6	19	88,9	32	116,6	12	21,1
3	863	16 060,7	442	7 537,0	308	6 719,7	113	1 757,9	51	515,9
4.1	4	251,0	0	0,0	0	0,0	4	251,0	0	0,0
4.2	6	44,6	1	29,0	1	1,5	4	14,1	0	0,0
4	10	295,6	1	29,0	1	1,5	8	265,1	0	0,0
ROP JZ	2 343	46 006,3	1 159	17 920,9	823	19 679,0	361	8 163,8	199	2 919,4

Poznámka: K datu generování byly vedeny u ROP JZ 4 nedokončené projekty v celkové hodnotě 89,8 mil. Kč.

Zdroj: MSC2007 – 6. 10. 2010

Tab. 53 - Údaje o stavu čerpání finančních prostředků ROP Jihozápad (EU a národní zdroje)

Prioritní osa/ Oblast podpory	Celková alokace podpory 2007–2013		Podané žádosti		Projekty s vydaným Rozhodnutím/ podepsanou Smlouvou		Proplacené prostředky příjemcům		Prostředky předložené k certifikaci		Certifikované výdaje předložené EK	
	v mil. Kč		v mil. Kč	%	v mil. Kč	%	v mil. Kč	%	v mil. Kč	%	v mil. Kč	%
-	a	b	b/a	c	c/a	d	d/a	e	e/a	f	f/a	
1.1	5 508,9	4 304,8	78,1	1 748,9	31,7	453,5	8,2	353,9	6,4	105,4	1,9	
1.2	159,4	197,1	123,6	92,7	58,2	49,1	30,8	23,9	15,0	0,5	0,3	
1.3	637,7	1 382,4	216,8	406,5	63,8	0,0	0,0	0,0	0,0	0,0	0,0	
1.4	557,9	16,7	3,0	16,7	3,0	0,0	0,0	0,0	0,0	0,0	0,0	
1.5	1 125,4	4 656,8	413,8	663,0	58,9	455,5	40,5	346,1	30,7	150,0	13,3	
1	7 989,4	10 557,7	132,1	2 927,8	36,6	958,1	12,0	723,8	9,1	255,9	3,2	
2.1	1 187,5	613,6	51,7	368,6	31,0	129,5	10,9	86,1	7,3	0,0	0,0	
2.2	1 007,9	3 024,6	300,1	686,8	68,1	366,9	36,4	224,2	22,2	76,2	7,6	
2.3	606,0	3 552,1	586,2	393,3	64,9	253,0	41,8	100,3	16,6	62,1	10,2	
2.4	948,7	5 432,8	572,7	621,4	65,5	276,3	29,1	216,7	22,8	30,3	3,2	
2.5	736,9	2 932,2	397,9	463,4	62,9	297,7	40,4	192,5	26,1	45,1	6,1	
2.6	1 344,8	3 536,9	263,0	679,4	50,5	400,0	29,7	356,8	26,5	21,9	1,6	
2	5 831,8	19 092,2	327,4	3 213,0	55,1	1 723,5	29,6	1 176,7	20,2	235,6	4,0	
3.1	2 448,6	12 425,8	507,5	1 109,8	45,3	683,5	27,9	528,4	21,6	114,5	4,7	
3.2	932,0	3 100,4	332,7	531,4	57,0	222,6	23,9	104,9	11,3	12,0	1,3	
3.3	215,5	534,6	248,0	116,6	54,1	32,0	14,8	14,3	6,6	4,4	2,0	
3	3 596,2	16 060,7	446,6	1 757,9	48,9	938,1	26,1	647,6	18,0	131,0	3,6	
4.1	496,7	251,0	50,5	251,0	50,5	120,0	24,2	36,1	7,3	36,1	7,3	
4.2	41,0	44,6	108,8	14,1	34,4	4,8	11,7	2,1	5,0	2,1	5,0	
4	537,7	295,6	55,0	265,1	49,3	124,8	23,2	38,2	7,1	38,2	7,1	
ROP JZ	17 955,0	46 006,3	256,2	8 163,8	45,5	3 744,4	20,9	2 586,3	14,4	660,6	3,7	

Měnový kurz: 1 EUR = 24,570 CZK - měsíční kurz převzatý z MSC2007, „Prostředky předložené k certifikaci“ a „Certifikované výdaje předložené EK“ jsou přepočteny kurzem v době zaúčtování v IS Viola, tj. kurz není shodný s aktuálním měsíčním kurzem.

Zdroj: MSC2007 – 6. 10. 2010

REGIONÁLNÍ OPERAČNÍ PROGRAM REGIONU SOUDRŽNOSTI STŘEDNÍ ČECHY

Finanční podpora v rámci tohoto ROP je zaměřena na rozvoj regionální dopravní infrastruktury, zvýšení atraktivity regionu a návštěvnosti turistů, zlepšení kvality života ve městech i na venkově prostřednictvím úpravy veřejných prostranství a zkvalitněním veřejných služeb. ROP Střední Čechy je financován z ERDF.

Z územního hlediska budou intervence ROP Střední Čechy zaměřeny na celý region soudržnosti Střední Čechy.

Úlohu Řídícího orgánu zastává Regionální rada regionu soudržnosti Střední Čechy se sídlem v Praze. Podrobnější informace jsou uvedeny na internetových stránkách www.ropstrednicechy.cz.

Tab. 54 - Struktura ROP Střední Čechy

Číslo prioritní osy/ oblasti podpory	Název prioritní osy/ oblasti podpory	Podíl na celkové alokaci v %
1	Doprava	41,6
1.1	Regionální dopravní infrastruktura	31,2
1.2	Udržitelné formy veřejné dopravy	10,4
2	Cestovní ruch	18,0
2.1	Podnikatelská infrastruktura a služby cestovního ruchu	5,4
2.2	Veřejná infrastruktura a služby cestovního ruchu	10,8
2.3	Propagace a řízení turistických destinací Středočeského kraje	1,8
3	Integrovaný rozvoj území	37,0
3.1	Rozvoj regionálních center	7,4
3.2	Rozvoj měst	18,5
3.3	Rozvoj venkova	11,1
4	Technická pomoc	3,4
4.1	Řízení, kontrola, monitorování a hodnocení programu	1,9
4.2	Informovanost a publicita programu	0,5
4.3	Zvýšení absorpční kapacity	1,0

Realizace ROP Střední Čechy

Od počátku programového období bylo k 6. říjnu 2010 podáno celkem 1 081 žádostí v hodnotě cca 22,1 mld. Kč. S příjemci bylo podepsáno 351 Smluv o poskytnutí dotace v celkové hodnotě cca 7,4 mld. Kč. Ke stejnému datu bylo příjemcům na jejich účty proplaceno cca 3,8 mld. Kč a certifikovány byly výdaje ve výši téměř 1,3 mld. Kč.

Podané žádosti

V meziměsíčním srovnání se počet podaných žádostí zvýšil o jednu žádost registrovanou v oblasti podpory 3.1, kde probíhá kontinuální výzva s termínem ukončení ke konci roku 2012. Celkový objem požadovaných finančních prostředků nyní převyšuje celkovou alokaci o cca 36 %, což řadí řídicí orgán na páté místo ve srovnání s ostatními ROP. Z hlediska počtu podaných žádostí je nejvyšší zájem o 3. prioritní osu, do které bylo podáno 63 % ze všech podaných žádostí za operační program.

Projekty s podepsanou Smlouvou o poskytnutí dotace

Ve srovnání s předchozím měsícem (srpen 2010) se zvýšil počet projektů s podepsanou Smlouvou (osm nových podepsaných Smluv) a taktéž objem schválené dotace se zvýšil o cca 117,5 mil. Kč. Za celý operační program bylo schváleno 351 projektů a celková výše dotace nyní dosahuje výše téměř 7,4 mld. Kč. Podíl schválené dotace na celkové alokaci je tedy cca 45,6 %, čímž se řídicí orgán k 6. říjnu 2010 zařadil na čtvrté místo ve srovnání s ostatními ROP.

Proplacené prostředky příjemcům

Objem proplacených finančních prostředků se v porovnání s minulým měsícem (srpen 2010) také zvýšil, a to o cca 195,9 mil. Kč na celkovou hodnotu cca 3,8 mld. Kč. K 6. říjnu 2010 proplacené prostředky příjemcům dosahují hodnoty cca 23,6 % z celkové alokace operačního programu. V kategorii proplacené prostředky příjemcům se řídicí orgán umístil na pátém místě ve srovnání s ostatními ROP.

Certifikované výdaje předložené Evropské komisi

Certifikované výdaje předložené Evropské komisi dosahují výše cca 1,3 mld. Kč (cca 8 % z celkové alokace), což znamená, že ve srovnání s předchozím měsícem nebyla zaznamenána žádná změna. Taktéž v případě prostředků předložených k certifikaci nebyl zaznamenán nárůst. Objem finančních prostředků předložených k certifikaci dosáhl výše cca 2,2 mld. Kč, tj. cca 13,7 % z celkové alokace operačního programu.

Tab. 55 - Údaje o projektech ROP Střední Čechy (EU a národní zdroje)

Prioritní osa/ Oblast podpory	Podané žádosti		Žádosti vyřazené z administrace		Žádosti ve schvalovacím procesu		Projekty s vydaným Rozhodnutím/ podepsanou Smlouvou		Finančně ukončené projekty	
	počet	mil. Kč	počet	mil. Kč	počet	mil. Kč	počet	mil. Kč	počet	mil. Kč
-	a	b	c	d	e	f	g	h	i	j
-	od počátku období		od počátku období		aktuální stav		od počátku období		od počátku období	
1.1	54	2 555,4	8	315,4	8	425,8	38	1 754,0	24	1 151,8
1.2	46	1 223,7	5	158,3	24	749,1	17	301,9	9	168,1
1	100	3 779,0	13	473,7	32	1 174,9	55	2 055,9	33	1 319,9
2.1	121	2 456,8	110	2 173,3	4	67,4	7	213,2	3	111,6
2.2	86	1 834,1	54	928,0	8	113,1	24	767,9	7	188,6
2.3	48	207,8	28	85,7	4	18,5	16	98,4	4	10,6
2	255	4 498,7	192	3 187,1	16	199,0	47	1 079,5	14	310,8
3.1	24	1 685,8	4	1 122,3	12	507,3	8	56,1	6	25,7
3.2	225	5 755,7	92	1 835,9	44	1 464,7	89	2 277,1	21	343,2
3.3	434	6 094,1	240	3 538,7	85	919,5	109	1 600,1	32	449,1
3	683	13 535,7	336	6 496,9	141	2 891,4	206	3 933,3	59	818,0
4.1	34	265,4	0	0,0	0	0,0	34	264,2	10	46,0
4.2	6	21,0	0	0,0	0	0,0	6	21,0	2	3,3
4.3	3	43,5	0	0,0	0	0,0	3	43,5	0	0,0
4	43	329,9	0	0,0	0	0,0	43	328,8	12	49,3
ROP SČ	1 081	22 143,3	541	10 157,7	189	4 265,4	351	7 397,4	118	2 497,9

Poznámka:

K datu generování bylo u ROP SČ vedeno 5 nedokončených projektů v celkové hodnotě 96,3 mil. Kč.

Zdroj: MSC2007 – 6. 10. 2010

Tab. 56 - Údaje o stavu čerpání finančních prostředků ROP Střední Čechy (EU a národní zdroje)

Prioritní osa/ Oblast podpory	Celková alokace podpory 2007–2013	Podané žádosti		Projekty s vydaným Rozhodnutím/ podepsanou Smlouvou		Proplacené prostředky příjemcům		Prostředky předložené k certifikaci		Certifikované výdaje předložené EK	
		v mil. Kč	%	v mil. Kč	%	v mil. Kč	%	v mil. Kč	%	v mil. Kč	%
-	a	b	b/a	c	c/a	d	d/a	e	e/a	f	f/a
1.1	4 566,2	2 555,4	56,0	1 754,0	38,4	1 165,9	25,5	857,2	18,8	652,7	14,3
1.2	1 684,6	1 223,7	72,6	301,9	17,9	194,2	11,5	137,4	8,2	86,9	5,2
1	6 250,8	3 779,0	60,5	2 055,9	32,9	1 360,1	21,8	994,6	15,9	739,5	11,8
2.1	722,4	2 456,8	340,1	213,2	29,5	127,5	17,7	73,0	10,1	56,9	7,9
2.2	1 448,7	1 834,1	126,6	767,9	53,0	509,4	35,2	331,3	22,9	192,9	13,3
2.3	240,0	207,8	86,6	98,4	41,0	36,6	15,2	20,4	8,5	10,6	4,4
2	2 411,0	4 498,7	186,6	1 079,5	44,8	673,5	27,9	424,7	17,6	260,4	10,8
3.1	1 195,9	1 685,8	141,0	56,1	4,7	25,2	2,1	0,7	0,1	0,7	0,1
3.2	3 389,6	5 755,7	169,8	2 277,1	67,2	796,9	23,5	422,8	12,5	187,9	5,5
3.3	2 440,7	6 094,1	249,7	1 600,1	65,6	695,6	28,5	339,3	13,9	109,6	4,5
3	7 026,2	13 535,7	192,6	3 933,3	56,0	1 517,7	21,6	762,9	10,9	298,3	4,2
4.1	442,9	265,4	59,9	264,2	59,7	236,3	53,3	35,6	8,0	0,0	0,0
4.2	54,9	21,0	38,2	21,0	38,2	11,8	21,5	1,6	2,8	0,0	0,0
4.3	51,6	43,5	84,3	43,5	84,3	31,7	61,4	0,0	0,0	0,0	0,0
4	549,5	329,9	60,0	328,8	59,8	279,8	50,9	37,2	6,8	0,0	0,0
ROP SČ	16 237,5	22 143,3	136,4	7 397,4	45,6	3 831,2	23,6	2 219,3	13,7	1 298,2	8,0

Měnový kurz: 1 EUR = 24,570 CZK - měsíční kurz převzatý z MSC2007, „Prostředky předložené k certifikaci“ a „Certifikované výdaje předložené EK“ jsou přepočteny kurzem v době zaúčtování v IS Viola, tj. kurz není shodný s aktuálním měsíčním kurzem.

Zdroj: MSC2007 – 6. 10. 2010

9.C STAV OPERAČNÍCH PROGRAMŮ CÍLE 2

OPERAČNÍ PROGRAM PRAHA - KONKURENCESCHOPNOST

Tento operační program podporuje rozvoj dopravy hlavního města Prahy, zlepšení kvality životního prostředí Prahy, rozvinutí inovačního potenciálu hlavního města a celkové zatraktivnění městského prostředí. OP Praha - Konkurenceschopnost je financován z ERDF. Z územního hlediska budou intervence OP Praha - Konkurenceschopnost zaměřeny na území hlavního města Prahy.

Úlohu řídicího orgánu vykonává Magistrát hlavního města Prahy. Podrobnější informace k tomuto operačnímu programu jsou uvedeny na www.oppk.cz.

Tab. 57 - Struktura OP Praha - Konkurenceschopnost

Číslo prioritní osy/ oblasti podpory	Název prioritní osy/ oblasti podpory	Podíl na celkové alokaci v %
1	Dopravní dostupnost a rozvoj ICT	37,2
1.1	Podpora ekologicky příznivé povrchové veřejné dopravy	33,5
1.2	Rozvoj a dostupnost ICT služeb	3,7
2	Životní prostředí	25,0
2.1	Revitalizace a ochrana území	21,7
2.2	Úsporné a udržitelné využívání energií a přírodních zdrojů	3,3
3	Inovace a podnikání	35,0
3.1	Rozvoj inovačního prostředí a partnerství mezi základnou výzkumu a vývoje a praxí	22,7
3.2	Podpora příznivého podnikatelského prostředí	4,3
3.3	Rozvoj malých a středních podniků	8,0
4	Technická pomoc	2,8
4.1	Technická pomoc	2,8

Realizace OP Praha - Konkurenceschopnost

V OP Praha - Konkurenceschopnost bylo k 6. říjnu 2010 podáno 633 žádostí v celkové hodnotě cca 12,9 mld. Kč. Řídící orgán podepsal 140 Smluv o poskytnutí dotace ve výši cca 3,8 mld. Kč, prostředky proplacené na účty příjemců dosahují cca 2,4 mld. Kč, což činí 35 % z alokace na programové období 2007–2013. Objem certifikovaných výdajů dosahuje cca 541 mil. Kč, to představuje 8 % z alokace na operační program na období 2007–2013.

Podané žádosti

Počet podaných žádostí se v září 2010 nezměnil. Celkový objem finančních prostředků v podaných žádostech k 6. říjnu 2010 o cca 90 % převyšuje alokaci na období 2007-2013. Z tohoto údaje vyplývá vysoký zájem žadatelů o dotace z OP Praha - Konkurenceschopnost.

Projekty s podepsanou Smlouvou o poskytnutí dotace

Od počátku programového období k 6. říjnu 2010 řídící orgán podepsal s příjemci 140 Smluv o poskytnutí dotace v hodnotě cca 3,8 mld. Kč, to představuje cca 55 % z alokace na operační program na období 2007-2013.

Proplacené prostředky příjemcům

Ve sledovaném období (září 2010) byly proplaceny finanční prostředky na účty příjemců ve výši cca 180 mil. Kč. Od počátku programového období k 6. říjnu 2010 byly proplaceny prostředky příjemcům ve výši cca 2,4 mld. Kč, to představuje 35 % z alokace na operační program na období 2007-2013.

V OP Praha - Konkurenceschopnost je k 6. říjnu 2010 evidováno 44 finančně ukončených projektů v hodnotě cca 1,3 mld. Kč. Z tohoto údaje vyplývá, že 54 % ze všech proplacených prostředků je převedeno na účty příjemců, kteří na řídící orgán podali konečnou žádost o platbu.

Certifikované výdaje předložené Evropské komisi

Certifikované výdaje předložené Evropské komisi představují cca 7,9 % z alokace na program na období 2007-2013. Objem certifikovaných výdajů předložených Evropské komisi se ve sledovaném období nezměnil, představuje cca 541 mil. Kč. V průběhu září 2010 došlo k nárůstu objemu prostředků předložených k certifikaci (cca 143 mil. Kč). Od počátku programového období k 6. říjnu 2010 byly k certifikaci předloženy prostředky ve výši cca 991 mil. Kč, to představuje cca 15 % z alokace na operační program na období 2007-2013.

Tab. 58 - Údaje o projektech OP Praha - Konkurenceschopnost (EU a národní zdroje)

Prioritní osa/ Oblast podpory	Podané žádosti		Žádosti vyřazené z administrace		Žádosti ve schvalovacím procesu		Projekty s vydaným Rozhodnutím/ podepsanou Smlouvou		Finančně ukončené projekty	
	počet	mil. Kč	počet	mil. Kč	počet	mil. Kč	počet	mil. Kč	počet	mil. Kč
-	a	b	c	d	e	f	g	h	i	j
-	od počátku období		od počátku období		aktuální stav		od počátku období		od počátku období	
1.1	14	2 460,9	3	46,8	3	1 230,7	8	1 153,8	5	858,5
1.2	31	327,1	24	235,3	0	0,0	7	79,7	0	0,0
1	45	2 787,9	27	282,1	3	1 230,7	15	1 233,5	5	858,5
2.1	82	2 779,4	46	1 140,6	8	338,6	28	1 207,0	7	229,7
2.2	21	432,2	9	131,2	0	0,0	12	295,9	3	69,0
2	103	3 211,6	55	1 271,8	8	338,6	40	1 502,9	10	298,7
3.1	111	4 937,2	78	3 344,6	15	854,6	18	655,7	3	23,3
3.2	22	205,7	17	135,5	0	0,0	5	62,9	1	0,8
3.3	350	1 557,5	186	756,7	103	543,0	61	239,1	25	87,5
3	483	6 700,4	281	4 236,7	118	1 397,6	84	957,8	29	111,6
4.1	2	218,6	0	0,0	1	142,4	1	76,2	0	0,0
4	2	218,6	0	0,0	1	142,4	1	76,2	0	0,0
OP PK	633	12 918,5	363	5 790,7	130	3 109,3	140	3 770,3	44	1 268,8

Poznámka:

K datu generování byly u OP PK evidovány 4 nedokončené projekty v celkové hodnotě 35,9 mil. Kč.

Zdroj: MSC2007 – 6. 10. 2010

Tab. 59 - Údaje o stavu čerpání finančních prostředků OP Praha - Konkurenceschopnost (EU a národní zdroje)

Prioritní osa/ Oblast podpory	Celková alokace podpory 2007–2013 v mil. Kč	Podané žádosti		Projekty s vydaným Rozhodnutím/ podepsanou Smlouvou		Proplacené prostředky příjemcům		Prostředky předložené k certifikaci		Certifikované výdaje předložené EK	
		v mil. Kč	%	v mil. Kč	%	v mil. Kč	%	v mil. Kč	%	v mil. Kč	%
-	a	b	b/a	c	c/a	d	d/a	e	e/a	f	f/a
1.1	2 292,5	2 460,9	107,3	1 153,8	50,3	919,4	40,1	737,9	32,2	497,9	21,7
1.2	252,5	327,1	129,5	79,7	31,6	33,4	13,2	0,0	0,0	0,0	0,0
1	2 545,0	2 787,9	109,5	1 233,5	48,5	952,7	37,4	737,9	29,0	497,9	19,6
2.1	1 474,7	2 779,4	188,5	1 207,0	81,8	921,7	62,5	201,4	13,7	30,9	2,1
2.2	224,1	432,2	192,9	295,9	132,0	150,3	67,1	0,0	0,0	0,0	0,0
2	1 698,8	3 211,6	189,1	1 502,9	88,5	1 072,0	63,1	201,4	11,9	30,9	1,8
3.1	1 541,7	4 937,2	320,3	655,7	42,5	92,2	6,0	3,4	0,2	0,7	0,0
3.2	291,9	205,7	70,5	62,9	21,6	53,2	18,2	11,3	3,9	0,0	0,0
3.3	543,8	1 557,5	286,4	239,1	44,0	108,1	19,9	36,8	6,8	11,3	2,1
3	2 377,3	6 700,4	281,9	957,8	40,3	253,6	10,7	51,4	2,2	12,0	0,5
4.1	191,1	218,6	114,4	76,2	39,9	76,2	39,9	0,0	0,0	0,0	0,0
4	191,1	218,6	114,4	76,2	39,9	76,2	39,9	0,0	0,0	0,0	0,0
OP PK	6 812,2	12 918,5	189,6	3 770,3	55,3	2 354,5	34,6	990,7	14,5	540,8	7,9

Měnový kurz: 1 EUR = 24,570 CZK - měsíční kurz převzatý z MSC2007, „Prostředky předložené k certifikaci“ a „Certifikované výdaje předložené EK“ jsou přepočteny kurzem v době zaúčtování v IS Viola, tj. kurz není shodný s aktuálním měsíčním kurzem.

Zdroj: MSC2007 – 6. 10. 2010

OPERAČNÍ PROGRAM PRAHA - ADAPTABILITA

Druhý pražský operační program je zaměřen na podporu zaměstnanosti v Praze. Smyslem OP Praha - Adaptabilita je motivace zaměstnavatelů ke zvyšování nabídky pracovních míst, k umožnění přístupu znevýhodněných osob na trh práce a ke zlepšování profesních dovedností stávajících zaměstnanců. Dále je tento operační program určen na prevenci nezaměstnanosti a k podpoře celoživotního odborného vzdělávání. OP Praha - Adaptabilita je financován z ESF. Z územního hlediska budou intervence OP Praha - Adaptabilita zaměřeny na území hlavního města Prahy.

Úlohu řídicího orgánu zastává Magistrát hlavního města Prahy. Podrobnější informace jsou uvedeny na www.oppa.cz.

Tab. 60 - Struktura OP Praha - Adaptabilita

Číslo prioritní osy/ oblasti podpory	Název prioritní osy/ oblasti podpory	Podíl na celkové alokaci v %
1	Podpora rozvoje znalostní ekonomiky	38,2
1.1	Podpora rozvoje znalostní ekonomiky	38,2
2	Podpora vstupu na trh práce	29,2
2.1	Podpora vstupu na trh práce	29,2
3	Modernizace počátečního vzdělávání	29,2
3.1	Modernizace počátečního vzdělávání	29,2
4	Technická pomoc	3,5
4.1	Technická pomoc	3,5

Realizace OP Praha - Adaptabilita

V operačním programu Praha - Adaptabilita bylo k 6. říjnu 2010 podáno 2 334 žádostí v celkové hodnotě cca 12,4 mld. Kč. Řídící orgán podepsal 359 Smluv o poskytnutí dotace ve výši cca 1,9 mld. Kč, proplacené prostředky na účty příjemců dosahují cca 1,2 mld. Kč, což činí 37 % z alokace na programové období 2007–2013. Objem certifikovaných výdajů dosahuje cca 319 mil. Kč, což je 10 % z alokace na operační program na období 2007–2013.

Podané žádosti

Počet podaných žádostí se v meziměsíčním srovnání nezměnil. Celkový objem finančních prostředků v podaných žádostech OP Praha - Adaptabilita k 6. říjnu 2010 dosahuje téměř čtyřnásobku alokace na období 2007–2013. V porovnání s ostatními operačními programy je v OP Praha - Adaptabilita registrován nejvyšší převis podaných žádostí nad vlastní alokací na operační program.

Projekty s podepsanou Smlouvou o poskytnutí dotace

V meziměsíčním srovnání byla podepsána jedna Smlouva o poskytnutí dotace. Projekt je zaměřen na podporu vstupu na trh práce (oblast podpory 2.1). Od počátku programového období k 6. říjnu 2010 řídící orgán podepsal s příjemci 359 Smluv o poskytnutí dotace v hodnotě cca 1,9 mld. Kč, to představuje cca 61 % z alokace na operační program na období 2007–2013.

Proplacené prostředky příjemcům

V září 2010 byly proplaceny finanční prostředky na účty příjemců ve výši cca 37 mil. Kč. Od počátku programového období k 6. říjnu 2010 bylo na účty příjemců převedeno již cca 1,2 mld. Kč, to představuje cca 37 % z alokace na operační program na období 2007–2013.

Finanční prostředky jsou příjemcům propláceny zejména na základě zálohových plateb a etapových žádostí o platbu. V OP Praha - Adaptabilita dosud není evidován žádný finančně ukončený projekt.

Certifikované výdaje předložené Evropské komisi

V průběhu září 2010 došlo k nárůstu objemu prostředků předložených k certifikaci (cca 102 mil. Kč). Od počátku programového období k 6. říjnu 2010 byly k certifikaci předloženy prostředky ve výši cca 421 mil. Kč, to představuje cca 13 % z alokace na operační program na období 2007–2013. Objem certifikovaných výdajů předložených Evropské komisi se ve sledovaném období (září 2010) nezměnil, představuje cca 319 mil. Kč.

Tab. 61 - Údaje o projektech OP Praha - Adaptabilita (EU a národní zdroje)

Prioritní osa/ Oblast podpory	Podané žádosti		Žádosti vyřazené z administrace		Žádosti ve schvalovacím procesu		Projekty s vydaným Rozhodnutím/ podepsanou Smlouvou		Finančně ukončené projekty	
	počet	mil. Kč	počet	mil. Kč	počet	mil. Kč	počet	mil. Kč	počet	mil. Kč
-	a	b	c	d	e	f	g	h	i	j
-	od počátku období		od počátku období		aktuální stav		od počátku období		od počátku období	
1.1	1 204	5 468,4	934	4 290,7	82	381,9	188	672,4	0	0,0
1	1 204	5 468,4	934	4 290,7	82	381,9	188	672,4	0	0,0
2.1	494	3 370,7	425	2 610,3	0	0,0	69	692,0	0	0,0
2	494	3 370,7	425	2 610,3	0	0,0	69	692,0	0	0,0
3.1	634	3 424,3	489	2 635,2	44	201,8	101	522,4	0	0,0
3	634	3 424,3	489	2 635,2	44	201,8	101	522,4	0	0,0
4.1	2	123,5	0	0,0	1	76,0	1	47,5	0	0,0
4	2	123,5	0	0,0	1	76,0	1	47,5	0	0,0
OP PA	2 334	12 387,0	1 848	9 536,1	127	659,7	359	1 934,3	0	0,0

Poznámka:

K datu generování byly v OP PA vedeny 2 nedokončené projekty.

Zdroj: MSC2007 – 6. 10. 2010

Tab. 62 - Údaje o stavu čerpání finančních prostředků OP Praha - Adaptabilita (EU a národní zdroje)

Prioritní osa/ Oblast podpory	Celková alokace podpory 2007–2013	Podané žádosti		Projekty s vydaným Rozhodnutím/ podepsanou Smlouvou		Proplacené prostředky příjemcům		Prostředky předložené k certifikaci		Certifikované výdaje předložené EK	
		v mil. Kč	%	v mil. Kč	%	v mil. Kč	%	v mil. Kč	%	v mil. Kč	%
-	a	b	b/a	c	c/a	d	d/a	e	e/a	f	f/a
1.1	1 203,9	5 468,4	454,2	672,4	55,9	460,4	38,2	179,1	14,9	132,6	11,0
1	1 203,9	5 468,4	454,2	672,4	55,9	460,4	38,2	179,1	14,9	132,6	11,0
2.1	917,1	3 370,7	367,5	692,0	75,4	326,7	35,6	83,4	9,1	66,3	7,2
2	917,1	3 370,7	367,5	692,0	75,4	326,7	35,6	83,4	9,1	66,3	7,2
3.1	918,3	3 424,3	372,9	522,4	56,9	335,7	36,6	131,3	14,3	93,2	10,2
3	918,3	3 424,3	372,9	522,4	56,9	335,7	36,6	131,3	14,3	93,2	10,2
4.1	109,2	123,5	113,1	47,5	43,5	28,0	25,7	26,8	24,5	26,8	24,5
4	109,2	123,5	113,1	47,5	43,5	28,0	25,7	26,8	24,5	26,8	24,5
OP PA	3 148,5	12 387,0	393,4	1 934,3	61,4	1 150,7	36,5	420,6	13,4	318,9	10,1

Měnový kurz: 1 EUR = 24,570 CZK - měsíční kurz převzatý z MSC2007, „Prostředky předložené k certifikaci“ a „Certifikované výdaje předložené EK“ jsou přepočteny kurzem v době zaúčtování v IS Viola, tj. kurz není shodný s aktuálním měsíčním kurzem.

Zdroj: MSC2007 – 6. 10. 2010

10.D STAV JEDNOTLIVÝCH OPERAČNÍCH PROGRAMŮ CÍLE 3 K 30. 9. 2010

Operační programy Cíle 3 – Evropské územní spolupráce mají zvláštní postavení ve struktuře OP implementovaných v ČR. Přestože se tyto programy řídí stejnými nařízeními ES jako OP Cíle 1 a 2, jejich realizace má určitá významná specifika, která jsou přímo v nařízeních zakotvena. Tato specifika vyplývají zejména z účasti více členských států na realizaci OP Cíle 3 a z toho vyplývající potřeby vypořádat se s odlišnou legislativou těchto států, strukturou veřejné správy i zvyklostmi jejího fungování a dalšími národními odlišnostmi v rámci společného OP.

Veškeré organizační struktury jednotlivých OP, vlastní projekty a postupy jejich implementace jsou společné, ale zároveň zohledňují legislativní odlišnosti partnerských států. Proto jsou složitější, což se projevuje zejména ve schvalování příslušné dokumentace, v počáteční fázi realizace OP a v pomalejším náběhu finančních ukazatelů.

Každý OP realizovaný v rámci Cíle 3 je považován orgány EK za jediný celek, byť se na jeho realizaci podílí dvě a více zemí. Toto platí analogicky také pro úroveň jednotlivých projektů, které realizují vždy minimálně dva partneři, každý z jiného státu, ovšem celkovou odpovědnost za realizaci projektu nese jen jeden z nich, tzv. Vedoucí partner. Z tohoto důvodu není možné pro potřeby monitorovacích zpráv odlišit informace o českých a zahraničních projektových partnerech. Není proto možné data sumarizovat nebo porovnávat s ostatními sektorovými, tematickými nebo regionálními OP v České republice.

Prostředky alokované na Cíl 3 jsou zaměřeny na tři základní oblasti, kterými jsou přeshraniční spolupráce, nadnárodní spolupráce a meziregionální spolupráce. Největší důraz je kladen na OP přeshraniční spolupráce, čemuž také odpovídá největší podíl prostředků z celkové alokace prostředků na Cíl 3. Tyto programy se soustřeďují na rozvoj příhraničních regionů úrovně NUTS III po obou stranách hranice. Česká republika se účastní následujících OP přeshraniční spolupráce:

- OP přeshraniční spolupráce ČR–Polsko,
- OP přeshraniční spolupráce Slovensko–ČR,
- OP přeshraniční spolupráce Rakousko–ČR,
- OP přeshraniční spolupráce Svobodný stát Sasko–ČR,
- OP přeshraniční spolupráce Svobodný stát Bavorsko–ČR.

Pouze u OP přeshraniční spolupráce ČR–Polsko je řídicím orgánem česká strana. Zodpovědností za celý OP je vládou ČR pověřeno MMR (odbor evropské územní spolupráce). U ostatních OP má Řídicí orgán (ale i Platební a certifikační orgán a Auditní orgán) sídlo v sousedním partnerském státě. ČR zde plní roli Národního orgánu, ze které vyplývá koordinace realizace OP na příslušném pohraničním území v ČR. Z toho důvodu dále struktura dat poskytujících informaci o stavu OP přeshraniční spolupráce víceméně kopíruje strukturu dat za OP Cíle 1 a 2 pouze u OP přeshraniční spolupráce ČR–Polsko, u ostatních OP přeshraniční spolupráce jsou informace poskytovány zahraničními Řídicími orgány a Společnými technickými sekretariáty pouze ve zjednodušené formě. Data za OP přeshraniční spolupráce jsou aktualizována každé tři měsíce. Vybrané údaje potřebné pro monitorování z úrovně NOK jsou za OP přeshraniční spolupráce ČR–Polsko poskytovány měsíčně.

DEFINICE POJMŮ POUŽITÝCH V OP PŘESHraniční SPOLUPRÁCE

Výše zmíněná specifická OP přeshraniční spolupráce se odráží v nastavení implementační struktury a jednotlivých administrativních kroků. Z toho důvodu je nezbytné blíže objasnit, jaké údaje se za používanou terminologií skrývají, protože ne vždy lze některé používané pojmy interpretovat shodně pro programy Cíle 1 a 2 a pro OP přeshraniční spolupráce Cíle 3.

Celková alokace podpory 2007–2013

Společné finanční zdroje strukturálních fondů EU (ERDF) alokované na celé programovací období 2007–2013 pro obě partnerské země.

Alokace podpory 2007

Indikativní alokace do jednotlivých let je partnerskými zeměmi dohodnuta výhradně na úrovni celého OP přeshraniční spolupráce. Proto tedy nelze uvést rozdělení na jednotlivé prioritní osy, resp. oblasti podpory a následně takto hodnotit procentuální „plnění“ takto podrobně. Pravidlo n+3 je hodnoceno rovněž z pohledu celého OP přeshraniční spolupráce. Pokud je roční alokace stanovena, je orientačně dopočtena podle procenta celkové alokace na danou prioritní osu.

Podané žádosti o podporu

Projektové žádosti předložené Vedoucími partnery projektů subjektům, které jsou u jednotlivých OP příslušné k přijímání projektových žádostí. Tyto žádosti jsou po doručení ihned zaevidovány.

Zamítnuté/ stažené projekty/ Žádosti vyřazené z administrace (v případě OP PS ČR–PR)

Projekty, které nesplnily podmínky přijatelnosti nebo ani po výzvě k doplnění, nebyly Společným technickým sekretariátem uznány jako způsobilé pro registraci v monitorovacím systému a byly odmítnuty MV a definitivně vyřazené z administrace, případně od jejich realizace odstoupil jejich předkladatel.

Projednávané/ pozastavené projekty/ Žádosti ve schvalovacím procesu (v případě OP PS ČR–PR)

Všechny zaevidované projekty, mimo projektů, které již mají navázané prostředky (tj. byly schváleny MV a mají uzavřenou Smlouvu mezi Řídícím orgánem a Vedoucím partnerem). Mezi tyto projekty jsou zahrnuty i projektové žádosti, u kterých ještě neproběhla kontrola přijatelnosti, případně jsou pozastaveny.

Schválené projekty / Schválené projekty s Rozhodnutím/ Smlouvou

U OP přeshraniční spolupráce, kde je ČR Řídícím orgánem, tj. OP přeshraniční spolupráce ČR–Polsko se jedná o projekty, které byly schváleny MV a mají navázané prostředky prostřednictvím Rozhodnutí/ Smlouvy mezi Řídícím orgánem a Vedoucím partnerem. Vzhledem k tomu, že u ostatních OP přeshraniční spolupráce jsou Smlouvy s Vedoucími partnery uzavírány orgány v zahraničí, jsou uváděny počty projektů schválených MV.

Finančně ukončené projekty

Jedná se o projekty, u kterých již byly proplaceny všechny zdroje připadající na poslední žádost o platbu. Před převodem projektu do stavu "Financování ukončeno" probíhá kontrola, zda jsou již všechny platby za příslušný projekt (příslušný globální grant) zadány do monitorovacího systému a zda celkový součet

veřejných zdrojů na spolufinancování na zadaných platbách odpovídá součtu částek schválených na všech žádostech o platbu dohromady.

Předložené žádosti o platbu

Žádosti o platbu, které předložili Vedoucí partneři na příslušný subjekt. Jedná se o žádosti za celý projekt (tj. obsahující i prostředky ostatních projektových partnerů), u kterých již proběhla na národní úrovni kontrola způsobilosti definovaná v čl. 16 nařízení ES 1080/2006. Tento údaj je oproti OP Cíle 1 a 2 výrazně odlišný, protože u OP Cíle 1 a 2 představuje výdaje, které příjemci předloží ke kontrole, kdežto u OP přeshraniční spolupráce Cíle 3 představuje již zkontrolované výdaje, které po provedené kontrole Vedoucí partner za celý projekt shrne do žádosti o platbu, na základě které se prostředky dotace vyplácejí. V tomto údaji se tedy projevuje oproti OP Cíle 1 a 2 zpoždění, které je dáno časem nezbytným pro kontrolu výdajů jednotlivých partnerů na národní úrovni a následnou přípravu žádosti o platbu Vedoucím partnerem.

Proplacené prostředky příjemcům

Finanční prostředky vyplacené z účtu PCO na účet Vedoucího partnera na základě zkontrolované žádosti o platbu. I zde se oproti OP Cíle 1 a 2 projevuje určité zpoždění, protože u OP přeshraniční spolupráce Cíle 3 není možné realizovat předfinancování z prostředků státního rozpočtu. Na rozdíl od OP Cíle 1 a 2 tak po schválení žádosti o platbu Řídicím orgánem finanční útvar nerealizuje ihned platbu Vedoucímu partnerovi, ale např. v případě OP přeshraniční spolupráce ČR–Polsko žádosti zaúčtuje v IS Viola a následně zpracuje v intervalech dohodnutých s PCO souhrnnou žádost o platbu, kterou na PCO zasílá. Následně probíhá kontrola na PCO. Po ukončení kontroly PCO zasílá prostředky ERDF na účet finančního útvaru, který je až poté vyplácí Vedoucímu partnerovi. Tento údaj tedy spíše odpovídá údaji „Prostředky předložené k certifikaci“ užívanému u OP Cíle 1 a 2.

Certifikované výdaje

Výdaje, u kterých proběhla certifikace a byly PCO zahrnuty do žádosti o průběžnou platbu předložené EK.

OPERAČNÍ PROGRAM PŘESHraniČNÍ SPOLUPRÁCE ČR–POLSKO

OP přeshraniční spolupráce ČR–Polsko se zaměřuje na zlepšení dopravní dostupnosti přeshraničního regionu, ochranu životního prostředí, podporu hospodářské spolupráce, podporu rozvoje přeshraniční infrastruktury i služeb cestovního ruchu, podporu vzdělávání, kulturních a společenských aktivit, spolupráci územních samospráv a dalších subjektů na obou stranách hranice.

Z územního hlediska jsou intervence OP přeshraniční spolupráce ČR–Polsko zaměřeny na české a polské příhraniční regiony NUTS III, kterými jsou: Liberecký kraj, Královéhradecký kraj, Pardubický kraj, Olomoucký kraj, Moravskoslezský kraj a polské podregiony - Jeleniogórský, Walbrzyský, Opolský, Nyský, Rybnický, Bielský, částečně Tyský a Wrocławský.

V OP dosud proběhly 3 MV, které posuzovaly předložené projekty a vybrané doporučily ke spolufinancování – v září 2008 v polském Łądku Zdrój, v březnu 2009 v Pardubicích a v dubnu 2010 v Opoli. Vedle toho byla část projektů (hlavně v Prioritní ose Technická pomoc a Fondy mikroprojektů) schválena formou Oběžné procedury. Projekty doporučené na MV ke spolufinancování již pokrývají zhruba 91,2 % disponibilní alokace OP – všechny prostředky rozdělené na prvních 2 MV již byly právně navázány vydáním „Rozhodnutí o poskytnutí dotace“ českým vedoucím projektovým partnerům nebo uzavřením „Smlouvy“ v případě polského Vedoucího partnera. Rozhodnutí/ Smlouvy pro projekty doporučené na dubnovém MV jsou ve spolupráci s příslušnými vedoucími partnery v závěrečném stadiu své přípravy na Společném technickém sekretariátu OP. V jedné z klíčových Oblastí podpory 1.1 (posílení dopravní infrastruktury a obslužnosti) již byla v r. 2009 alokovaná částka beze zbytku využita, naopak v OP jsou oblasti podpory s trvale nízkým zájmem o jejich využívání. Z tohoto důvodu požádal ŘO Evropskou komisi o realokaci, která byla po komplikovaném vyjednávání schválena Rozhodnutím komise K (2010) 1593 dne 15. 3. 2010.

Tabulky proto obsahují v r. 2010 již upravené alokace na jednotlivé oblasti podpory.

Tab. 63 - Struktura OP přeshraniční spolupráce ČR–Polsko

Číslo prioritní osy/ oblasti podpory	Název prioritní osy/ oblasti podpory	Podíl na celkové alokaci v %
Prioritní osa 1 – Posilování dostupnosti, ochrana životního prostředí a prevence rizik		
1.1	Posilování dopravní dostupnosti	23,3
1.2	Ochrana životního prostředí	8
1.3	Prevence rizik	5,9
Prioritní osa 2 – Zlepšení podmínek pro rozvoj podnikatelského prostředí a cestovního ruchu		
2.1	Rozvoj podnikatelského prostředí	2,5
2.2	Podpora rozvoje cestovního ruchu	27
2.3	Podpora spolupráce v oblasti vzdělávání	2,2
Prioritní osa 3 – Podpora spolupráce místních společenství		
3.1	Územní spolupráce veřejných institucí	1,6
3.2	Podpora společenských a kulturních akcí	3,5
3.3	Fond mikroprojektů	20
Prioritní osa 4 – Technická pomoc		
4.1	Technická pomoc	6

Tab. 64 - Údaje o projektech OP přeshraniční spolupráce ČR–Polsko (zdroje EU)

Prioritní osa / Oblast podpory	Podané žádosti o podporu		Žádosti vyřazené z administrace Zamítnuté/ stažené projekty		Žádost ve schvalovacím procesu Projednávané/ pozastavené projekty		Schválené projekty s Rozhodnutím/ Smlouvou		Finančně ukončené projekty	
	počet	EUR	počet	EUR	počet	EUR	počet	EUR	počet	EUR
-	a	b	c	d	e	f	g	h	i	j
-	od počátku období		od počátku období		aktuální stav		od počátku období		od počátku období	
1.1	56	98 183 671,9	35	47 705 932,9	0	0,0	21	50 419 003,5	6	8 320 988,6
1.2	22	22 974 599,3	11	7 702 056,5	0	0,0	11	15 242 353,1	0	0,0
1.3	62	51 338 630,5	49	37 942 835,4	2	4 401 972,0	11	8 939 015,1	0	0,0
1	140	172 496 901,7	95	93 350 824,9	2	4 401 972,0	43	74 600 371,8	6	8 320 988,6
2.1	15	14 901 625,7	10	12 501 722,6	0	0,0	5	2 314 578,0	0	0,0
2.2	138	106 018 393,3	72	46 783 014,2	5	4 340 071,5	61	54 677 444,0	7	1 883 978,2
2.3	22	7 415 290,0	12	5 272 315,1	1	434 650,5	9	1 705 261,9	0	0,0
2	175	128 335 309,0	94	64 557 051,9	6	4 774 721,9	75	58 697 284,1	7	1 883 978,2
3.1	30	13 126 344,9	18	10 244 143,0	0	0,0	12	2 816 492,6	0	0,0
3.2	53	21 111 889,7	32	14 333 813,4	0	0,0	21	6 694 237,4	2	274 202,2
3.3	6	43 891 869,0	0	0,0	0	0,0	6	43 891 869,0	0	0,0
3	89	78 130 103,6	50	24 577 956,4	0	0,0	39	53 402 599,1	2	274 202,2
4.1	38	5 219 751,1	0	0,0	4	132 556,7	34	5 030 249,9	12	346 481,1
4	38	5 219 751,1	0	0,0	4	132 556,7	34	5 030 249,9	12	346 481,1
ČR–PR	442	384 182 065,3	239	182 485 833,2	12	9 309 250,6	191	191 730 505,0	27	10 825 650,0

Zdroj: ŘO OP Cíl 3 ČR–Polsko – 30. 9. 2010

Tab. 65 - Údaje o stavu čerpání finančních prostředků OP přeshraniční spolupráce ČR–Polsko (zdroje EU)

Prioritní osa/ Oblast podpory	Celková alokace podpory 2007–2013		Podané žádosti o podporu		Schválené projekty s Rozhodnutím/ Smlouvou		Předložené žádosti o platbu		Prostředky proplacené příjemcům		Certifikované výdaje předložené EK	
	EUR	EUR	%	EUR	%	EUR	%	EUR	%	EUR	%	
-	a	b	b/a	c	c/a	d	d/a	e	e/a	f	f/a	
1.1	51 097 276,0	98 183 671,9	192,1	50 419 003,5	98,6	18 507 221,6	36,2	17 090 068,9	33,4	16 288 130,3	31,9	
1.2	17 556 747,0	22 974 599,3	130,8	15 242 353,1	86,8	3 464 311,0	19,7	3 331 950,5	19,0	2 850 539,3	16,2	
1.3	12 972 967,0	51 338 630,4	395,7	8 939 015,1	68,9	3 137 450,4	24,2	2 087 512,1	16,1	948 718,0	7,3	
1	81 626 990,0	172 496 901,7	211,3	74 600 371,8	91,3	25 108 982,9	30,8	22 509 531,5	27,6	20 087 397,6	24,6	
2.1	5 572 968,0	14 901 625,6	267,3	2 314 578,0	41,5	287 265,0	5,2	251 270,5	4,5	251 270,5	4,5	
2.2	59 254 023,0	106 018 393,2	178,9	54 677 444,0	92,2	15 138 334,0	25,5	14 152 493,9	23,9	13 003 873,9	21,9	
2.3	4 778 373,0	7 415 290,0	155,18	1 705 261,9	35,6	255 599,9	5,3	208 862,4	4,4	208 862,4	4,4	
2	69 605 364,0	128 335 308,9	184,3	58 697 284,1	84,3	15 681 198,9	22,5	14 612 625,8	21,0	13 464 006,8	19,3	
3.1	3 583 780,0	13 126 344,8	366,2	2 816 492,6	78,5	104 581,6	2,9	70 371,6	2,0	24 634,1	0,7	
3.2	7 583 781,0	21 111 889,6	278,3	6 694 237,4	88,2	2 162 658,7	28,5	2 112 189,2	27,9	2 054 828,8	27,1	
3.3	43 891 869,0	43 891 869,0	100,0	43 891 869,0	100,0	8 430 234,3	19,2	4 697 492,9	10,7	4 377 176,2	10,0	
3	55 059 430,0	78 130 103,5	141,9	53 402 599,1	96,9	10 697 474,6	19,4	6 880 053,6	12,5	6 456 639,1	11,7	
4.1	13 167 560,0	5 219 751,0	39,6	5 030 249,9	38,2	1 666 326,2	12,7	1 392 349,6	10,6	1 379 005,7	10,5	
4	13 167 560,0	5 219 751,0	39,6	5 030 249,9	38,2	1 666 326,2	12,7	1 392 349,6	10,6	1 379 005,7	10,5	
ČR–PR	219 459 344,0	384 182 065,3	175,0	191 730 505,0	87,3	53 153 982,5	24,2	45 394 560,8	20,7	41 387 049,3	18,9	

Zdroj: ŘO OP Cíl 3 ČR-Polsko – 30. 9. 2010.

Předložené projektové žádosti/ Podané žádosti o podporu

Celkový objem předložených projektových žádostí (384 182 065,3 EUR, což představuje více než 175 % celkové alokace OP), se ve sledovaném čtvrtletí již výrazně neměnil. Drobné změny proběhly pouze úpravou existujících projektových žádostí ze strany žadatelů, případně kontrolního orgánu. V dubnu 2010 proběhl další MV, který doporučil ke spolufinancování dalších 62 projektů, takže zbývá k rozdělení již pouze 8,1 % z celkové alokace OP. V závěru roku 2010 se předpokládá konání Výroční konference OP, která na základě případných úspor v již ukončených a finančně vypořádaných projektech rozhodne o uzávěrce příjmu dalších projektových žádostí rozhodne i o termínu konání dalšího MV.

Schválené (doporučené) projekty

Počet schválených a doporučených projektů dosáhl po zmíněném MV hodnoty 203. Tento údaj je ve srovnání s předchozím čtvrtletím o jeden projekt nižší. Důvodem je odstoupení žadatele od realizace projektu. Při celkovém finančním objemu 201,7 mil. EUR, což představuje již 91,9 % z celkové alokace OP. do konce 3. čtvrtletí 2010 již byly vydány téměř všechna Rozhodnutí o poskytnutí pomoci, resp. byly podepsány Smlouvy s polskými vedoucími projektovými partnery.

Proplacené žádosti o platbu

Postup proplácení finančních prostředků z ERDF se již ustálil na velmi solidní a stabilní úrovni. Celková částka uhrazená v měně EUR vedoucím projektovým partnerům (bez předchozího předfinancování) přímo z účtu PCO vedeného u České národní banky činila na konci čtvrtletí 45 394 561 EUR, což představuje 20,7 % z celkové alokace OP.

Certifikované výdaje

V průběhu 3. čtvrtletí 2010 byla ukončena další certifikace uskutečněných výdajů, takže již byl celkem certifikován objem 41 387 049,3 EUR, který tvoří 18,9 % z celkové alokace OP.

Plnění pravidla N+3

Řídící orgán považuje již nyní za splněné pravidlo n+3, tzn. využití prostředků z alokace roku 2008 pro OP nejpozději do konce roku 2010. O této skutečnosti ostatně svědčí výše uvedené údaje. Navíc objem podaných žádostí o platbu již nyní přesahuje 50 mil. EUR.

OPERAČNÍ PROGRAM PŘESHraniČNÍ SPOLUPRÁCE SLOVENSKO–ČR

OP přeshraniční spolupráce Slovensko–ČR se zaměřuje na podporu přeshraniční hospodářské, kulturní a komunální spolupráce, rozvoj cestovního ruchu, podporu vzdělání a sociální integrace, zlepšení dopravní dostupnosti přeshraničního regionu a ochranu životního prostředí.

Z územního hlediska je OP určen v České republice pro Jihomoravský, Moravskoslezský a Zlínský kraj, ze slovenské strany jde o samosprávné kraje Trenčinský, Trnavský a Žilinský.

Řídícím orgánem OP je slovenské Ministerstvo výstavby a regionálního rozvoje. Roli Certifikační a Auditního orgánu plní Ministerstvo financí Slovenské republiky.

Tab. 66 - Struktura OP přeshraniční spolupráce SR–ČR

Číslo prioritní osy/ oblasti podpory	Název prioritní osy/ oblasti podpory	Podíl na celkové alokaci v %
Prioritní osa 1 – Podpora sociokulturního a hospodářského rozvoje příhraničního regionu a spolupráce		
1.1	Kulturní rozvoj a zachování tradic	5,6
1.2	Spolupráce a síťování	8,0
1.3	Vzdělávání, trh práce a zaměstnanost	8,2
1.4	Rozvoj podnikatelského a inovačního prostředí	8,8
1.5	Rozvoj přeshraniční turistiky	13,4
1.6	Fond mikroprojektů	10,0
Prioritní osa 2 – Rozvoj dostupnosti příhraničního území a životního prostředí		
2.1	Rozvoj dopravní infrastruktury a dostupnosti pohraničí	18,0
2.2	Zachování životního prostředí a rozvoj krajiny	12,0
2.3	Zlepšení informační a komunikační dostupnosti pohraničí	10,0
Prioritní osa 3 – Technická pomoc		
3.1	Podpora řízení, implementace, kontrola programu, monitorování a propagace	6,0

Tab. 67 - Údaje o projektech OP přeshraniční spolupráce SR–ČR (zdroje EU)

Prioritní osa/ Oblast podpory	Podané žádosti o podporu	Zamítnuté/ stažené projekty	Projednávané/ pozastavené projekty	Schválené projekty		Finančně ukončené projekty	
				počet	mil. EUR	počet	mil. EUR
-	počet	počet	počet	počet	mil. EUR	počet	mil. EUR
-	od počátku období	od počátku období	aktuální stav	od počátku období		od počátku období	
1.1	47	19	0	28	7,4	2	0,1
1.2	65	32	2	31	6,7	0	0
1.3	64	40	0	24	5,3	0	0
1.4	28	11	0	17	5,9	0	0
1.5	62	33	0	29	12,1	7	1,4
1.6	3	2	0	1	5,1	0	0
1	269	137	2	130	42,5	9	1,5
2.1	32	18	1	13	14,4	0	0
2.2	53	35	1	17	6,4	1	1,5
2.3	31	15	0	16	5,5	1	0,1
2	116	68	2	46	26,3	2	1,6
3.1	5	0	0	5	5,6	0	0
3	5	0	0	5	5,6	0	0
SR–ČR	390	205	4	181	74,4	11	3,1

Zdroj: ŘO OP Cíl 3 SR–ČR – 30. 9. 2010

Tab. 68 - Údaje o stavu čerpání finančních prostředků OP přeshraniční spolupráce SR–ČR (zdroje EU)

Prioritní osa/ Oblast podpory	Celková alokace podpory 2007–2013		Schválené projekty		Předložené žádosti o platbu		Proplacené prostředky příjemcům		Certifikované výdaje předložené EK	
	EUR	EUR	%	EUR	%	EUR	%	EUR	%	
-	a	b	b/a	c	c/a	d	d/a	e	e/a	
1.1	7 451 494	7 451 494	100	2 473 270,8	33,1	2 473 270,8	33,1	2 473 270,8	33,1	
1.2	7 419 211	6 664 851	89,83	1 108 224,3	14,9	1 108 224,3	14,9	1 108 224,3	14,9	
1.3	6 730 155	5 340 015	79,34	713 986,1	10,6	713 986,1	10,6	713 986,1	10,6	
1.4	7 137 007	5 852 688	82,00	513 283,0	7,1	513 283,0	7,1	513 283,0	7,1	
1.5	12 067 795	12 067 794	100	3 483 376,3	28,8	3 483 376,3	28,8	3 483 376,3	28,8	
1.6	9 274 014	5 113 774	55,14	113 100,0	1,2	113 100,0	1,2	113 100,0	1,2	
1	50 079 676	42 490 616	84,85	8 405 240,7	16,7	8 405 240,7	16,7	8 405 240,7	16,7	
2.1	16 693 225	14 370 450	86,09	1 191 588,0	7,1	1 191 588,0	7,1	1 191 588,0	7,1	
2.2	11 128 818	6 435 818	57,83	2 394 636,9	21,5	2 394 636,9	21,5	2 394 636,9	21,5	
2.3	9 274 014	5 481 415	59,11	320 358,0	3,4	320 358,0	3,4	320 358,0	3,4	
2	37 096 057	26 287 683	70,86	3 906 582,9	10,5	3 906 582,9	10,5	3 906 582,9	10,5	
3.1	5 564 408	5 564 408	100	435 820,0	7,8	435 820,0	7,8	435 820,0	7,8	
3	5 564 408	5 564 408	100	435 820,0	7,8	435 820,0	7,8	435 820,0	7,8	
SR–ČR	92 740 141	74 342 707	80,16	12 747 643,6	13,7	12 747 643,6	13,7	12 747 643,6	13,7	

Zdroj: ŘO OP Cíl 3 SR–ČR – 30. 9. 2010

Předložené projektové žádosti

Ve sledovaném období nedošlo ke zvýšení počtu předložených projektových žádostí, protože po SMV, který se konal 10.–11. 6. 2010 ve Velkých Karlovicích nebyla zveřejněna další výzva k předkládání Žádostí o FP. Předpokládaný termín další Výzvy bude upřesněn v roce 2011.

Schválené projekty

Ve druhém čtvrtletí proběhlo jednání SMV, v tomto čtvrtletí se administrují schválené projekty, takže počet schválených projektů se nezvýšil.

Proplacené žádosti o platbu

Proplácení žádostí pro platbu probíhalo uspokojivě, k 30. 9. 2010 bylo vyplaceno přes 12,75 mil EUR z prostředků ERDF, což odpovídá necelým 14% z alokace.

Certifikované výdaje

K 30. 9. 2010 byly certifikovány veškeré vyplacené prostředky z ERDF.

Plnění pravidla N+3

OP PS SR-ČR má již splněno pravidlo n+3.

OPERAČNÍ PROGRAM PŘESHraniční SPOLUPRÁCE RAKOUSKO–ČR

OP přeshraniční spolupráce Rakousko–ČR se zaměřuje na podporu přeshraniční hospodářské, kulturní a komunální spolupráce, rozvoj cestovního ruchu, podporu vzdělání a sociální integrace, zlepšení dopravní dostupnosti přeshraničního regionu a ochranu životního prostředí.

OP přeshraniční spolupráce –Rakousko–ČR pro období 2007–2013 je určen pro české kraje Jihočeský, Vysočina a Jihomoravský, z rakouské strany jde o regiony Waldviertel, Weinviertel, Wiener Umland Nordteil, Mühlviertel a město Vídeň.

Řídícím orgánem je Úřad zemské vlády Dolního Rakouska, zprostředkujícími subjekty pak Úřady zemských vlád (Dolní Rakousko, Horní Rakousko, Vídeň) a krajské úřady (Jihočeský, Vysočina a Jihomoravský).

Tab. 69 - Struktura OP přeshraniční spolupráce Rakousko–ČR

Číslo prioritní osy/ oblasti podpory	Název prioritní osy/ oblasti podpory	Podíl na celkové alokaci v %
Prioritní osa 1 – Socioekonomický rozvoj, cestovní ruch a transfer know-how		
1.1	Infrastruktura a služby spojené s podnikáním a inovacemi	13,5
1.2	Cestovní ruch, kultura a ekonomika volného času	18,6
1.3	Rozvoj lidských zdrojů, trh práce, vzdělávání a kvalifikace	6,2
1.4	Prevence zdravotních a sociálních rizik, sociální integrace	5,9
Prioritní osa 2 – Regionální dostupnost a udržitelný rozvoj		
2.1	Doprava a regionální dostupnost	21,7
2.2	Životní prostředí a prevence rizik	11,9
2.3	Udržitelné sítě a struktury institucionální spolupráce	16,2
Prioritní osa 3 – Technická pomoc		
3.1	Technická pomoc	6,0

Tab. 70 - Údaje o projektech OP přeshraniční spolupráce Rakousko–ČR (zdroje EU)

Prioritní osa/ Oblast podpory	Podané žádosti o podporu	Zamítnuté/ stažené projekty	Projednávané/ pozastavené projekty	Schválené projekty		Finančně ukončené projekty	
				počet	mil. EUR	počet	mil. EUR
-	počet	počet	počet	počet	mil. EUR	počet	mil. EUR
-	od počátku období	od počátku období	aktuální stav	od počátku období		od počátku období	
1.1	12	1	0	11	5,16	0	0
1.2	32	10	0	22	13,05	0	0
1.3	19	4	0	14	5,14	0	0
1.4	9	3	0	7	2,04	1	0,03
1	72	18	0	54	25,39	1	0,03
2.1	18	2	0	16	11,64	1	0,35
2.2	20	8	0	12	6,74	0	0
2.3	16	2	0	14	12,74	0	0
2	54	12	0	42	31,12	1	0,35
3.1	14	0	0	14	6,03	0	0
3	14	0	0	14	6,03	0	0
Rak.–ČR	140	30	0	110	62,54	2	0,38

Zdroj: ŘO OP Cíl 3 Rakousko–ČR – 30. 9. 2010

Tab. 71 - Údaje o stavu čerpání finančních prostředků OP přeshraniční spolupráce Rakousko-ČR (zdroje EU)

Prioritní osa/ Oblast podpory	Celková alokace podpory 2007– 2013	Schválené projekty		Předložené žádosti o platbu		Proplacené prostředky příjemcům		Certifikované výdaje předložené EK	
		EUR	%	EUR	%	EUR	%	EUR	%
-	a	b	b/a	c	c/a	d	d/a	e	e/a
1.1	14 497 127,0	5 157 307,9	35,6	532 360,6	3,7	532 360,6	3,7	0,0	0,0
1.2	20 016 950,0	13 051 746,4	65,2	2 530 606,6	12,6	2 530 606,6	12,6	0,0	0,0
1.3	6 627 729,0	5 138 528,2	77,5	544 223,2	8,2	544 223,2	8,2	0,0	0,0
1.4	6 334 278,0	2 044 001,8	32,3	310 109,4	4,9	310 109,4	4,9	0,0	0,0
1	47 476 084,0	25 391 584,3	53,5	3 917 299,9	8,3	3 917 299,9	8,3	2 750 883,3	5,8
2.1	23 359 420,0	11 643 235,2	49,8	2 560 617,0	11,0	2 296 390,5	9,8	0,0	0,0
2.2	12 756 888,0	6 740 393,3	52,8	961 906,2	7,5	961 906,2	7,5	0,0	0,0
2.3	17 396 878,0	12 736 745,0	73,2	1 232 451,2	7,1	1 232 451,2	7,1	0,0	0,0
2	53 513 186,0	31 120 373,5	58,2	4 754 974,4	8,9	4 490 747,9	8,4	2 259 128,1	4,2
3.1	6 446 123,0	6 034 629,5	93,6	973 484,3	15,1	973 484,3	15,1	0,0	0,0
3	6 446 123,0	6 034 629,5	93,6	973 484,3	15,1	973 484,3	15,1	855 156,1	13,3
Rakousko-ČR	107 435 393,0	62 546 587,2	58,2	9 645 758,6	9,0	9 381 532,1	8,7	5 865 167,5	5,5

Zdroj: ŘO OP Cíl 3 Rakousko-ČR – 30. 9. 2010

Předložené projektové žádosti/ Podané žádosti o podporu

V daném období 3. čtvrtletí nebyly předloženy žádné nové projektové žádosti. Termín pro jejich předložení na 8. zasedání MV ve dnech 14.–15. 12. 2010 je až 5. 10. 2010 (4. čtvrtletí 2010).

Schválené projekty

Celkem je MV schváleno 110 projektů s celkovým objemem přes 62 mil. ERDF prostředků, což je cca 58,22 % plánované alokace. Z toho jsou již dva projekty uzavřeny, příjemcům dotace těchto dvou projektů bylo proplaceno celkem 377 952 EUR, tj. o 16 518 EUR méně než bylo uvedeno ve smlouvách (394 470 EUR).

Proplacené žádosti o platbu

V daném období vzrostl počet vyplacených žádostí o platbu cca o 2 % a celkem tak bylo na účty vedoucích partnerů Certifikačním orgánem proplaceno přes 9 mil. EUR z prostředků ERDF.

Certifikované výdaje

Certifikační orgán (Úřad spolkového kancléře Rakouské republiky) certifikoval k 15. 3. 2010 celkem 5 865 167,51 EUR prostředků ERDF, informace o této certifikaci kameou k dispozici pouze na úrovni prioritních os. V průběhu 3. čtvrtletí 2010 nedošlo k žádné další certifikaci a tak tento údaj zůstává stále shodný.

Plnění pravidla N+3

Při započtení zálohové platby (9,67 mil. EUR) je pravidlo n+3 splněno. Alokace roku 2007 činí 14,28 mil. EUR.

OPERAČNÍ PROGRAM PŘESHraniČNÍ SPOLUPRÁCE SVOBODNÝ STÁT SASKO–ČR

OP přeshraniční spolupráce Sasko–ČR se zaměřuje na zlepšení dopravní dostupnosti přeshraničního regionu, ochranu životního prostředí, podporu rozvoje přeshraniční infrastruktury i služeb cestovního ruchu, podporu budování infrastruktury a poskytování služeb v oblasti vzdělávání a sociální integrace, podporu spolupráce hospodářských subjektů a transferu technologií, podporu přeshraniční spolupráce územních samospráv na obou stranách hranice.

OP přeshraniční spolupráce Sasko–ČR pro období 2007–2013 je určen pro české kraje Karlovarský, Ústecký a Liberecký, z německé strany jde o regiony Vogtlandkreis, Aue-Schwarzenberg, Annaberg, Mittlerer Erzgebirgskreis, Freiberg, Weißeritzkreis, Sächsische Schweiz, Bautzen, Löbau-Zittau, Zwickauer Land, Stollberg, Mittweida, Meißen, Kamenz, Niederschlesischer Oberlausitzkreis, Saale-Orla-Kreis, Greiz a statutárních měst Zwickau, Chemnitz, Dresden, Görlitz a Hoyerswerda a Plauen.

Nižší počet dosud schválených projektů je dán delší dobou nutnou k posouzení předložených žádostí včetně jejich doplňování. K projednání na MV se však dostávají jen velmi dobře připravené žádosti, kde Výborem již zpravidla nejsou stanovovány žádné dodatečné podmínky, které by prodlžovaly termíny uzavření smluv. Dne 2. 12. 2010 se uskuteční další zasedání MV, na rok 2011 je naplánováno 5 zasedání MV.

Tab. 72 - Struktura OP přeshraniční spolupráce Svobodný stát Sasko–ČR

Číslo prioritní osy/ oblasti podpory	Název prioritní osy/ oblasti podpory	Podíl na celkové alokaci v %
Prioritní osa 1 – Rozvoj rámcových společenských podmínek v dotačním území		
1.1	Kooperativní zlepšení a rozvoj a výstavba potřebné infrastruktury a spolupráce v oblasti regionálního plánování a rozvoje	46,6
1.2	Kooperativní opatření v oblasti lidských zdrojů, socio-kulturního rozvoje a partnerské spolupráce	
1.3	Kooperace v oblasti bezpečnosti, záchranných služeb, ochrany před katastrofami a protipožární ochrany	
1.4	Společný fond malých projektů	
Prioritní osa 2 – Rozvoj hospodářství a cestovního ruchu		
2.1	Hospodářská kooperace a rozvoj přeshraničních hospodářských struktur	30
2.2	Kooperace a rozvoj přeshraničních struktur v cestovním ruchu	
Prioritní osa 3 – Zlepšení situace přírody a životního prostředí		
3.1	Kooperace v oblasti ochrany klimatu, ochrany lesa a přírody, péče o krajinu a odpadového hospodářství	17,4
3.2	Kooperace v oblastech protipovodňové ochrany, vodního hospodářství, vodních staveb a ochrany vodstva	
Prioritní osa 4 – Technická pomoc		
4.1	Technická pomoc	6

Zdroj: ŘO OP Cíl 3 Sasko–ČR – 30. 9. 2010

Tab. 73 - Údaje o projektech OP přeshraniční spolupráce Svobodný stát Sasko-ČR (zdroje EU)

Prioritní osa/ Oblast podpory	Podané žádosti o podporu	Zamítnuté/ stažené projekty	Projednávané/ pozastavené projekty	Schválené projekty		Finančně ukončené projekty	
				počet	mil. EUR	počet	mil. EUR
-	počet	počet	počet	počet	mil. EUR	počet	mil. EUR
-	od počátku období	od počátku období	aktuální stav	od počátku období		od počátku období	
1.1	18	8	0	10	26,1	0	0
1.2	89	34	9	46	25,6	1	0,1
1.3	24	10	1	13	10,0	0	0
1.4	4	0	0	4	7,8	0	0
1	135	52	10	73	69,5	0	0
2.1	11	2	5	4	2,3	0	0
2.2	28	12	1	15	14	0	0
2	39	14	6	19	16,3	0	0
3.1	39	18	7	14	9,2	0	0
3.2	7	5	0	2	4,1	0	0
3	46	23	7	16	13,3	0	0
4.1	13	0	0	13	12,1	0	0
4	13	0	0	13	12,1	0	0
Sasko-ČR	233	89	23	121	11,2	1	0,1

Zdroj: ŘO OP Cíl 3 Sasko-ČR – 30. 9. 2010

Tab. 74 - Údaje o stavu čerpání finančních prostředků OP přeshraniční spolupráce Svobodný stát Sasko-ČR (zdroje EU)

Prioritní osa/ Oblast podpory	Celková alokace podpory 2007–2013	Schválené projekty		Předložené žádosti o platbu		Proplacené prostředky příjemcům		Certifikované výdaje předložené EK	
		EUR	%	EUR	%	EUR	%	EUR	%
-	v EUR	EUR	%	EUR	%	EUR	%	EUR	%
-	a	b	b/a	c	c/a	d	d/a	e	e/a
1.1	96 630 626	26 105 484,4	27,0	6 134 691,3	6,3	2 329 174,9	2,4	0,0	0,0
1.2		25 658 393,3	26,6	2 364 135,7	2,4	2 411 915,9	2,5	0,0	0,0
1.3		10 003 248,7	10,4	1 103 456,6	1,1	1 145 059,6	1,18	0,0	0,0
1.4		7 769 749,8	8,0	901 235,7	0,9	632 298,73	0,7	0,0	0,0
1	96 630 626	69 536 876,2	72,0	10 503 519,3	10,9	6 518 449,1	6,7	0,0	0,0
2.1	62 219 083	2 254 988,2	3,6	903 146,3	1,5	403 208,4	0,6	0,0	0,0
2.2		13 933 882,1	22,4	1 364 128,3	2,2	283 472,4	0,5	0,0	0,0
2	62 219 083	16 188 870,3	26,0	2 267 274,6	3,6	686 680,8	1,1	0,0	0,0
3.1	36 103 419	9 171 466,5	25,4	351 487,3	1,0	262 139,0	0,7	0,0	0,0
3.2		4 145 428,8	11,5	801 369,2	2,2	0,0	0,0	0,0	0,0
3	36 103 419	13 316 895,3	36,9	1 152 856,5	3,2	262 139,0	0,7	0,0	0,0
4.1	12 443 816	12 087 386,5	97,1	403 805,2	3,2	354 043,9	2,4	354 043,9	2,4
4	12 443 816	12 087 386,5	97,1	403 805,2	3,2	354 043,9	2,4	354 043,9	2,4
Sasko-ČR	207 396 944	111 130 028,3	53,6	14 327 455,6	6,9	7 821 312,8	3,8	354 043,9	0,1

Zdroj: ŘO OP Cíl 3 Sasko-ČR – 30. 9. 2010

Předložené projektové žádosti/ Podané žádosti o podporu

Do 30. 9. 2010 bylo celkem předloženo 233 žádostí. V procesu administrace je nyní celkem 23 projektových žádostí, které se nacházejí v různém stupni hodnocení. Toto číslo se oproti předcházejícímu čtvrtletí výrazně změnilo, neboť nedocházelo k předkládání nových záměrů z důvodu dočasného pozastavení (od 5. 5. 2010 byl pozastaven příjem nových projektových žádostí, připravuje se žádost na EK o přesun alokace do 1. Prioritní osy v řádu cca 9,5 mil. EUR). Původně plánované datum odeslání do EK byl přehodnocen z důvodu zahrnutí problematiky povodňových škod v srpnu 2010, neboť část dotačního území byla touto živelní katastrofou zasažena. Byla navržena nová oblast podpory v 1. prioritní ose. Příjem projektových žádostí v rámci 2. a 3. prioritní osy byl obnoven k 1. 10. 2010. Po odeslání návrhu změny Programového dokumentu bude příjem projektových žádostí obnoven i v 1. prioritní ose. Výraznější změny tedy lze očekávat ve čtvrtém čtvrtletí.

Schválené projekty

Na MV v prosinci 2008, v únoru, květnu, červnu, září a listopadu 2009, únoru, květnu, červnu a září 2010 bylo schváleno 108 projektů + 13 projektů Technické asistence, celkem 122 projektů.

Proplacené žádosti o platbu

Byly vyplaceny žádosti celkem za **7 821 312,8** EUR (k 30.6. 2010 to bylo 5 717 281,80 EUR).

Certifikované výdaje

V prosinci 2009 byla Certifikačním orgánem podána EK 1. žádost o platbu ve výši 354 043,9 EUR. V průběhu roku 2010 nedošlo zatím k žádné další certifikaci, a tak tento údaj zůstává stále shodný. Je plánována certifikace na podzim tohoto roku, která zabezpečí plnění pravidla n+3 dle původně nastavených pravidel a alokace.

Plnění pravidla N+3

Doposud schválené projekty, stav vyplacených prostředků a podaná 1. žádost o platbu do EK vytváří předpoklady pro bezproblémové navázání a čerpání prostředků pro plnění pravidla n+3.

OPERAČNÍ PROGRAM PŘESHraniČNÍ SPOLUPRÁCE

SVOBODNÝ STÁT BAVORSKO–ČR

OP přeshraniční spolupráce Bavorsko–ČR se zaměřuje na podporu přeshraniční hospodářské, kulturní a komunální spolupráce, rozvoj cestovního ruchu, podporu vzdělání a sociální integrace, zlepšení dopravní dostupnosti přeshraničního regionu a ochranu životního prostředí.

OP přeshraniční spolupráce Bavorsko–ČR pro období 2007-2013 je určen pro české kraje Karlovarský, Plzeňský a Jihočeský, z bavorské strany jde o zemské okresy Cham, Freyung - Grafenau, Hof, Neustadt an der Waldnaab, Regen, Schwandorf, Tirschenreuth a Wunsiedel im Fichtelgebirge, Amberg - Sulzbach, Bayreuth, Deggendorf, Kronach, Kulmbach, Passau, Regensburg a Straubing–Bogen a statutární města Amberg, Bayreuth, Passau, Regensburg a Straubing, Hof a Weiden.

Řídícím orgánem je Bavorské státní ministerstvo hospodářství, infrastruktury, dopravy a technologie (referát III/2). Ministerstvo pro místní rozvoj (odbor evropské územní spolupráce) plní funkci Národního orgánu. Zprostředkujícími subjekty jsou na bavorské straně Úřady zemských vlád (Horní Franky, Horní Falc a Dolní Bavorsko) a na české straně krajské úřady (Karlovarský, Plzeňský a Jihočeský) a Centrum pro regionální rozvoj ČR.

Na MV v Prachaticích (25.–26. 6. 2008), ve Frauenau (15. 10. 2008), v Lokti (18.–19. 3. 2009), v Selbu (8.–9. 12. 2009) a v Chodové Plané (15.–16. 06. 2010) bylo naplánováno (doporučeno ke spolufinancování) celkem 159 projektů. Bez komplikací probíhají i procesy právního navazování projektů (tj. uzavírání smluv) na obou stranách hranice, kontroly předložených výdajů a jejich proplácení příjemcům. Pravidlo n+3 bylo splněno i bez započtení zálohových plateb. Vzhledem k výborným výsledkům se další MV uskuteční pravděpodobně v březnu roku 2011.

Tab. 75 - Struktura OP přeshraniční spolupráce Bavorsko–ČR

Číslo prioritní osy/ oblasti podpory	Název prioritní osy/ oblasti podpory	Podíl na celkové alokaci v %
Prioritní osa 1 – Hospodářský rozvoj, lidské zdroje a sítě		
1	Hospodářský rozvoj, lidské zdroje a sítě	62,5
Prioritní osa 2 – Rozvoj území a životního prostředí		
2	Rozvoj území a životního prostředí	37,5

Tab. 76 - Údaje o projektech OP přeshraniční spolupráce Bavorsko–ČR (zdroje EU)

Prioritní osa/ Oblast podpory	Podané žádosti o podporu	Zamítnuté/ stažené projekty	Projednávané/ pozastavené projekty	Schválené projekty		Finančně ukončené projekty	
				počet	mil. EUR	počet	mil. EUR
-	počet	počet	počet	počet	mil. EUR	počet	mil. EUR
-	od počátku období	od počátku období	aktuální stav	od počátku období		od počátku období	
1	160	16	27	117	67,952	13	4,458
2	70	9	19	42	29,326	3	0,203
Bav.–ČR	230	25	46	159	97,278	16	4,661

Poznámka: V rámci OP Cíl 3 Bavorsko–ČR není žádný z údajů evidován do úrovně oblasti podpory, údaje jsou dostupné pouze na úrovni Prioritní osy.

Zdroj: ŘO OP Cíl 3 Bavorsko–ČR – 30. 9. 2010

Tab. 77 - Údaje o stavu čerpání finančních prostředků OP přeshraniční spolupráce Bavorsko-ČR (zdroje EU)

Prioritní osa/ Oblast podpory	Celková alokace podpory 2007–2013	Schválené projekty		Předložené žádosti o platbu		Proplacené prostředky příjemcům		Certifikované výdaje předložené EK	
		EUR	%	EUR	%	EUR	%	EUR	%
-	a	b	b/a	c	c/a	d	d/a	e	e/a
1	72 222 559,00	67 952 156,77	94,09	20 135 652,65	27,88	14 154 407,82	19,60	13 966 780,29	19,34
2	43 287 890,00	29 326 290,80	67,75	2 563 974,15	5,92	1 855 062,65	4,29	1 716 660,88	3,97
Bavorsko-ČR	115 510 449,00	97 278 447,57	84,22	22 699 626,80	19,65	16 009 470,47	13,86	15 683 441,17	13,58

Poznámka:

V rámci OP Cíl 3 Bavorsko – ČR není žádný z údajů evidován do úrovně oblasti podpory, údaje jsou dostupné pouze na úrovni Prioritní osy.

Zdroj: ŘO OP Cíl 3 Bavorsko-ČR – 30. 9. 2010

Předložené projektové žádosti/ Podané žádosti o podporu

Termín pro předložení žádostí na nejbližší zasedání Monitorovacího výboru je 1. 12. 2010, proto byl ve 3. čtvrtletí 2010 zaznamenán jen nepatrný nárůst předložených žádostí. Jejich větší nárůst lze očekávat až ve 4. čtvrtletí 2010.

Schválené projekty

Ve 3. čtvrtletí 2010 se neuskutečnilo žádné zasedání Monitorovacího výboru, z toho důvodu nedošlo ani k nárůstu počtu schválených projektů. Pro další zasedání je k dispozici ještě 18,232 mil. EUR.

Proplacené žádosti o platbu

Také ve 3. čtvrtletí pokračovaly velmi úspěšně procesy kontroly výdajů a jejich proplácení vedoucím partnerům na obou stranách hranice. V tomto čtvrtletí bylo proplaceno 2,962 mil. EUR, celkově již 16,009 mil. EUR.

Certifikované výdaje

Certifikační orgán dokončil úspěšně certifikaci výdajů. Objem certifikovaných prostředků tak činí již 15,683 mil. EUR.

Plnění pravidla N+3

Alokace roku 2007 činí 15,134 mil. EUR. Pravidlo n+3 bylo vzhledem k certifikované částce 15,683 mil. EUR splněno, přičemž nemusí být zohledněny zálohové platby ve výši 10,396 mil. EUR.

11. POUŽITÉ POJMY

Alokace podpory (pro jednotlivé rozpočtové roky)

Objem finančních prostředků SF/ FS a národních zdrojů určený pro daný OP na každý kalendářní rok programového období 2007–2013 na základě rozhodnutí EK. Alokace podpory na daný rok musí být vyčerpána s ohledem na pravidlo $n+3/ n+2$ (podrobněji viz níže).

Celková alokace podpory 2007–2013

Objem finančních prostředků ze SF/ FS a národních zdrojů alokovaný pro NSRR (resp. jednotlivé OP) na celé programové období 2007–2013.

Výpočet Celkové alokace podpory 2007–2013 v CZK:

Certifikované výdaje předložené EK v CZK + („necertifikované prostředky“ v EUR * aktuální měsíční kurz).

Certifikované výdaje předložené EK

Výdaje, u kterých byla potvrzena správnost údajů a funkčnost systému řízení a kontroly na úrovni OP zaručující, že výdaje byly vynaloženy v souladu s předpisy EU a ČR. Certifikaci výdajů provádí Platební a certifikační orgán (Národní fond MF ČR). Certifikované výdaje jsou následně zaslány v žádosti o proplacení finančních prostředků EK, která nejpozději do dvou měsíců poté zašle certifikované finanční prostředky na účty Platebního a certifikačního orgánu. Certifikované finanční prostředky se tedy považují za finanční prostředky vyčerpané z fondů EU.

Finančně ukončené projekty

Projekty, u kterých byly ukončeny všechny realizační a administrativní činnosti. Tedy takové projekty, u kterých příjemce předložil Závěrečnou monitorovací zprávu a závěrečnou Žádost o platbu. Řídící orgán předloženou dokumentaci schválil a proplatil finanční prostředky na účet příjemce.

Globální grant – GG

Jeden ze způsobů implementace OP pro vybrané oblasti podpory nebo jejich části., V rámci GG jsou realizovány dílčí grantové projekty. Příjemce GG (nejčastěji zprostředkující subjekt OP) je zodpovědný za řízení a implementaci globálního grantu.. V programovém období 2007–2013 jsou GG realizovány v rámci OP Vzdělávání pro konkurenceschopnost a OP Lidské zdroje a zaměstnanost.

Podané žádosti

Žádosti o podporu ze SF/ FS a národních zdrojů předložené žadateli v rámci vyhlašovaných výzev jednotlivých OP. Žadatelé vyplní elektronickou žádost o podporu a následně fyzicky odevzdají další požadované podklady k projektové žádosti. Podané žádosti o podporu jsou zaregistrovány v informačních systémech řídicích orgánů jednotlivých OP.

Projekt

Ucelený soubor aktivit financovaných z OP, které směřují k dosažení předem stanovených a jasně definovaných, měřitelných cílů. Projekt je realizován v určeném časovém horizontu podle zvolené strategie a s daným rozpočtem.

Podle způsobu realizace se rozlišují dva typy projektů:

- *Individuální projekt – IP*
Projekt s přímým způsobem financování, kdy konečný příjemce je zároveň konečným uživatelem, který obdrží podporu.
- *Grantový projekt – GP*
Projekt realizovaný v rámci globálního grantu, kde zprostředkovatelem finančních prostředků je nositel globálního grantu

Podle finanční náročnosti se vymezují dva typy projektů:

- *Běžný projekt*
Projekt s celkovými náklady nižšími než 50 mil. EUR
- *Velký projekt – VP*
Projekt s celkovými náklady přesahujícími 50 mil. EUR (např. v oblasti dopravy, vědy a výzkumu či životního prostředí)

Proplacené prostředky příjemcům

Objem finančních prostředků proplacených na účty příjemců po ukončení realizace projektu nebo jeho části (u etapového projektu). Do proplacených prostředků jsou započítávány také zálohové platby (předfinancování) v případě ex-ante financování. Finanční prostředky se proplácí na základě žádosti o platbu.

Prostředky předložené k certifikaci

Objem finančních prostředků, které ŘO předložil PCO v rámci souhrnné žádosti o platbu, PCO tyto prostředky schválil (tj. byly zaúčtovány v IS Viola) a následně zařadil do certifikace.

Projekty/ GG s vydaným Rozhodnutím/ podepsanou Smlouvou

Projekty schválené ke spolufinancování ze SF/ FS a národních zdrojů, tj. projekty které splnily formální náležitosti, podmínky přijatelnosti, získaly dostatečné bodové ohodnocení v rámci hodnocení kvality, byly doporučeny ke spolufinancování a s příjemcem byl podepsán právní akt o poskytnutí dotace.

Výzva

Aktivita řídicího orgánu příslušného OP vyzývající potenciální žadatele k podání žádostí o podporu podle předem stanovených podmínek. Každá výzva obsahuje číslo výzvy, název OP, prioritní osy a oblasti podpory, dále objem finančních prostředků určených na výzvu, termín a místo pro podávání žádostí, popis podporovaných aktivit a subjektů, seznam hodnotících kritérií a také kontakty na odpovědné implementační orgány. Výzva může být časově neomezená (tzv. průběžná; hodnocení přijatých žádostí je prováděno průběžně) nebo časově omezená (tzv. kolová; k hodnocení přijatých žádostí dochází až po uzavření výzvy).

Žádosti ve schvalovacím procesu

Žádosti, které se nacházejí v procesu administrace. Projekty procházejí formální, finanční a kvalitativní kontrolou a hodnocením podle předem stanovených kritérií.

Žádosti vyřazené s administrace

Žádosti, které nesplnily podmínky přijatelnosti pro čerpání finančních prostředků z SF/ FS a národních zdrojů, nebo žádosti, které v hodnotícím procesu nebyly doporučeny ke spolufinancování.

12. SEZNAM ZKRATEK

ČRR	Centrum pro regionální rozvoj ČR	OP PA	Operační program Praha – Adaptabilita
ČMZRB	Českomoravská záruční a rozvojová banka a.s.	OP PI	Operační program Podnikání a inovace
ČOV	Čistička odpadních vod	OP PK	Operační program Praha - Konkurenceschopnost
ECB	Evropská centrální banka	OP VaVpI	Operační program Výzkum a vývoj pro inovace
EK	Evropská komise	OP VK	Operační program Vzdělávání pro konkurenceschopnost
ERDF	Evropský fond pro regionální rozvoj	OP TP	Operační program Technická pomoc
ESF	Evropský sociální fond	OP ŽP	Operační program Životní prostředí
EU	Evropská unie	ORP	Obec s rozšířenou působností
EUR	Společná evropská měna euro	PAS	Pověřené auditní subjekty
FS	Fond soudržnosti	PCO	Platební a certifikační orgán
GG	Globální grant	PČR	Policie ČR
GIP/ GP	Grantový individuální projekt	PO	Prioritní osa
HMP	hlavní město Praha	PŽ	Projektové žádosti
HSS	Hospodářská a sociální soudržnost	ROP	Regionální operační program / programy
IOP	Integrovaný operační program	ROP JV	Regionální operační program Jihovýchod
IP	Individuální projekt	ROP JZ	Regionální operační program Jihozápad
IPRM	Integrovaný plán rozvoje měst	ROP MS	Regionální operační program Moravskoslezsko
IS	Informační systém	ROP SČ	Regionální operační program Střední Čechy
IZS	Integrovaný záchranný systém	ROP SM	Regionální operační program Střední Morava
KD	Kombinovaná doprava	ROP SV	Regionální operační program Severovýchod
MD	Ministerstvo dopravy	ROP SZ	Regionální operační program Severozápad
MF	Ministerstvo financí	RR	Regionální rada
MMR	Ministerstvo pro místní rozvoj	ŘO	Řídící orgán
MMZ	Měsíční monitorovací zpráva o průběhu čerpání strukturálních fondů a Fondu soudržnosti a národních zdrojů	SF	Strukturální fondy
MPO	Ministerstvo průmyslu a obchodu	SFDI	Státní fond dopravní infrastruktury
MPSV	Ministerstvo práce a sociálních věcí	SFŽP	Státní fond životního prostředí
MSC2007	Monitorovací systém strukturálních fondů a fondu soudržnosti	SIP	Systémové individuální projekty
MŠMT	Ministerstvo školství mládeže a tělovýchovy	SR	Státní rozpočet
MV	Ministerstvo vnitra	TP	Technická pomoc
MŽP	Ministerstvo životního prostředí	URR	Úřad regionální rady
NNO	Nestátní neziskové organizace	VaV	Výzkum a vývoj
NOK-MMR	Národní orgán pro koordinaci	VP	Velký projekt
NSRR	Národní strategický referenční rámec	VP	vedoucí partner
NZ	Národní zdroje	VRR	Výbor regionální rady
OP	Operační program / programy	ZS	Zprostředkující subjekty
OP ČR-PL	Operační program přeshraniční spolupráce ČR-Polsko		
OP D	Operační program Doprava		
OP LZZ	Operační program Lidské zdroje a zaměstnanost		

