



EVROPSKÁ UNIE
EVROPSKÝ FOND PRO REGIONÁLNÍ ROZVOJ
INVESTICE DO VAŠÍ BUDOUCNOSTI

MINISTERSTVO PRO MÍSTNÍ ROZVOJ

Národní orgán pro koordinaci

MĚSÍČNÍ MONITOROVACÍ ZPRÁVA O PRŮBĚHU ČERPÁNÍ STRUKTURÁLNÍCH FONDŮ, FONDU SOUDRŽNOSTI A NÁRODNÍCH ZDROJŮ V PROGRAMOVÉM OBDOBÍ 2007–2013

AKTUALITA MĚSÍCE:
STAV SCHVÁLOVÁNÍ VELKÝCH PROJEKTŮ

SRPEN 2010



Ministerstvo pro místní rozvoj
Odbor řízení a koordinace NSRR
Staroměstské náměstí 6
110 15 Praha 1

E-mail: nok@mmr.cz

Vydáno NOK-MMR 20. září 2010

OBSAH

1. ÚVOD	1
Účel zprávy	1
Struktura zprávy	1
Systém sběru dat	3
Aktuální sdělení NOK-MMR.....	3
Vývoj měnového kurzu	4
Přehled operačních programů ČR	5
Průběh čerpání SF/ FS.....	6
2. STRUČNÝ PŘEHLED ČERPÁNÍ.....	8
3. REALIZACE NSRR.....	9
4. STAV PRAVIDLA N+3/ N+2.....	12
5. STAV SCHVALOVÁNÍ VELKÝCH PROJEKTŮ.....	16
6.A STAV TEMATICKÝCH OPERAČNÍCH PROGRAMŮ CÍLE 1.....	20
Operační program Doprava	20
Operační program Životní prostředí	24
Operační program Podnikání a inovace.....	28
Operační program Výzkum a vývoj pro inovace	32
Operační program Vzdělávání pro konkurenceschopnost	36
Operační program Lidské zdroje a zaměstnanost	42
Integrovaný operační program.....	48
Operační program Technická pomoc.....	52
6.B STAV REGIONÁLNÍCH OPERAČNÍCH PROGRAMŮ CÍLE 1	56
Regionální operační program regionu soudržnosti Severozápad.....	56
Regionální operační program regionu soudržnosti Moravskoslezsko.....	60
Regionální operační program regionu soudržnosti Jihovýchod.....	64
Regionální operační program regionu soudržnosti Střední Morava	68
Regionální operační program regionu soudržnosti Severovýchod	72
Regionální operační program regionu soudržnosti Jihozápad	76
Regionální operační program regionu soudržnosti Střední Čechy	80
6.C STAV OPERAČNÍCH PROGRAMŮ CÍLE 2.....	84
Operační program Praha - Konkurenceschopnost.....	84
Operační program Praha - Adaptabilita.....	88
7. POUŽITÉ POJMY	92
8. SEZNAM ZKRATEK.....	95

1. ÚVOD

ÚČEL ZPRÁVY

Měsíční monitorovací zpráva o průběhu čerpání strukturálních fondů, Fondu soudržnosti a národních zdrojů (dále jen MMZ) představuje **hlavní výstup finančního monitoringu** realizace operačních programů (dále jen OP) v programovém období 2007–2013.

Vydávání MMZ je v gesci Národního orgánu pro koordinaci (dále jen NOK-MMR), který má ze své centrální koordinační role přístup k agregovaným informacím o realizaci strukturální pomoci EU v ČR. Stejně jako u většiny ostatních zpráv zpracovávaných na úrovni Národního strategického referenčního rámce (dále jen NSRR), tj. na národní úrovni, využívá NOK-MMR údaje poskytované z nižších úrovní monitorování. Informační hodnota této zprávy **tedy přímo závisí na kvalitě a úplnosti informací poskytovaných řídicími orgány jednotlivých OP a příjemci pomoci**. Měsíční monitorovací zpráva vychází **zpravidla 23. dne následujícího kalendářního měsíce**, za který je zpráva sestavována.

Účel předkládané MMZ je dvojitý povahy:

- ü Zpráva podává informace o pokroku čerpání strukturální pomoci nejen zainteresovaným institucím, ale i široké veřejnosti.
- ü Zpráva je nástrojem efektivního řízení strukturální pomoci EU. Poskytnutí pravidelného, podrobného a shrnujícího přehledu o průběhu čerpání strukturálních fondů, Fondu soudržnosti (dále jen SF/ FS) a národních zdrojů vede nejen k účinnější kontrole, ale také díky možnosti porovnání jednotlivých OP a identifikaci problému ke stálému zkvalitňování implementačního procesu.

Následující komentované tabulky poskytují nejdůležitější informace o postupu čerpání prostředků SF/ FS a národních zdrojů **za uplynulý měsíc srpen 2010**. Při jejich vytváření se NOK-MMR opírá po stránce metodické o Metodiku monitorování programů strukturálních fondů a Fondu soudržnosti pro programové období 2007–2013 a po stránce datové o výstupní sestavy centrálního informačního systému pro monitorování programů SF/ FS a národních zdrojů pro období 2007–2013 (ms2007), tj. MSC2007.

STRUKTURA ZPRÁVY

MMZ se ve své struktuře dělí na **sedm obsahově odlišných oddílů**:

- ü Kapitola „Stručný přehled čerpání“ nabízí na jedné stránce grafické shrnutí klíčových dat o čerpání SF/ FS.
- ü Kapitola „Realizace NSRR“ prezentuje údaje o projektech a o stavu čerpání finančních prostředků z pohledu realizace Národního strategického referenčního rámce. Jedná se o souhrnný, národní pohled, jehož základem jsou agregovaná data za jednotlivé OP a za jejich zdroje financování (ESF, ERDF, FS a národní zdroje).
- ü Kapitola „Stav pravidla n+3“ se věnuje kontrole dodržování tohoto důležitého finančního instrumentu – za účelem předcházení ztráty finančních prostředků.

- Ü Kapitola „Stav schvalování velkých projektů“ je zaměřena na postup schvalování velkých projektů OP Doprava, OP Životní prostředí a OP Výzkum a vývoj pro inovace na národní úrovni a na úrovni Evropské komise.
- Ü Kapitoly „Stav tematických a regionálních operačních programů“ tvoří nejobsáhlejší část MMZ a informují o stavu realizace strukturální pomoci z jednotlivých OP.
- Ü Čtvrtletně je do MMZ zařazována kapitola „Stav operačních programů Cíle 3“, která se věnuje stavu čerpání finančních prostředků v rámci jednotlivých OP přeshraniční spolupráce.
- Ü V MMZ bývá uvedeno také speciální téma.

V celém dokumentu se pracuje s několika druhy **tabulek**.

U každého OP jsou uvedeny dva druhy tabulek:

- Ü Tabulky „Údaje o projektech/ grantových projektech (dále jen GP)/ globálních grantech (dále jen GG)“ sledují proces administrace projektů před zahájením čerpání, poskytují informace o počtu projektů/ GP/ GG a výši na ně vázaných finančních prostředků v Kč. Podané žádosti o podporu, projekty/ GP/ GG vyřazené z administrace a schválené projekty/ GP /GG představují úhrn celkového počtu projektů / GP / GG od počátku programového období do dne vygenerování sestavy. Projekty/ GP/ GG ve schvalovacím procesu jsou dynamického charakteru, v tabulkách je tedy zachycen pouze jejich aktuální stav ke dni, kdy byla sestava vygenerována (tj. jde o stavy projektu/ GP/ GG, které zahrnují podané žádosti o podporu až do jejich schválení).
- Ü Druhý typ tabulek „Údaje o stavu čerpání finančních prostředků“ se pak zaměřuje na schválené projekty/ GP/ GG a umožňuje rychle zjistit, jak čerpání daného OP pokračuje (viz obr. 2 Schéma průběhu čerpání finančních prostředků). Tato tabulka pracuje s finančními prostředky v Kč a s kumulativními hodnotami, které jsou dále vztaženy k celkové alokaci na programové období 2007–2013.

Dále se v dokumentu pracuje s těmito tabulkami:

- Ü Tabulka „Stav pravidla n+3 vzhledem k alokaci 2007–2013“ sleduje plnění pravidla n+3, tj. alokace vyjádřená v EUR za příspěvek Společenství pro SF/ FS.
- Ü Tabulky „Přehled velkých projektů“ obsahují data o schvalovacím procesu velkých projektů, včetně finančního objemu VP a jejich podílu k alokaci oblasti podpory a alokaci OP.

SYSTÉM SBĚRU DAT

Sběr dat pro tabulkovou část MMZ je standardně prováděn **z centrálního informačního systému** pro monitorování programů SF/ FS a národních zdrojů pro období 2007–2013 (ms2007), tj. MSC2007. Datum generování dat je nastaveno na 3. den v měsíci, případně na 1. středu v měsíci, pokud bude 3. den v měsíci připadat na sobotu, neděli, pondělí nebo úterý. Nutnou podmínkou pro zajištění souladu mezi obsahem MMZ a reálným stavem implementace jednotlivých OP je **respektování Metodiky monitorování programů SF/ FS pro programové období 2007–2013 všemi zúčastněnými subjekty**.

Data v takto vygenerovaných sestavách se vztahují k poslednímu dni v předcházejícím měsíci. Pro komentáře NOK-MMR jsou zásadně využívána data z MSC2007. **Jen doplňkově** jsou informace získávány **přímo od řídicích orgánů, případně z internetových stránek jednotlivých OP**.

AKTUÁLNÍ SDĚLENÍ NOK-MMR

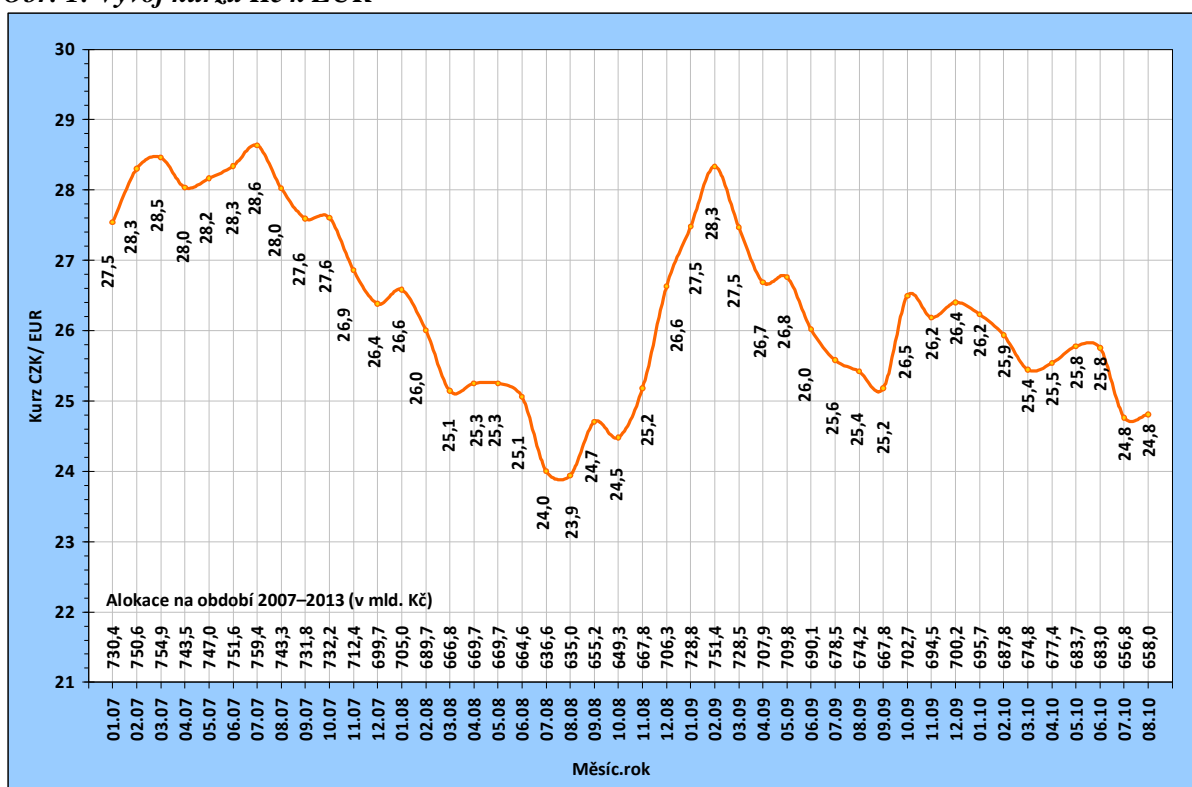
Od srpnové Měsíční monitorovací zprávy NOK-MMR zavádí speciální kapitolu „Stav schvalování velkých projektů“. V této kapitole Vás budeme pravidelně informovat o postupu schvalování velkých projektů OP Doprava, OP Životní prostředí, OP Výzkum a vývoj pro inovace a popř. Integrovaného OP na národní úrovni a na úrovni Evropské komise.

VÝVOJ MĚNOVÉHO KURZU

Vzhledem k tomu, že **celková alokace na NSRR je stanovena v EUR**, klíčové je pro úspěšnou a efektivní implementaci SF/ FS přepočítávání kurzu Kč–EUR ze strany ŘO. Měnový kurz v MMZ je přebírán MSC2007 z informačního systému Viola¹. Do IS Viola se přenáší kurz, který stanovuje Evropská centrální banka na následující měsíc, každý předposlední den v měsíci.

Na počátku programového období 2007–2013, tedy v lednu 2007, byl kurz Kč k EUR stanoven na 27,54. Ke dni generování sestav se zdrojovými daty, tj. k 3. 9. 2010, byla výše měnového kurzu stanovena na 24,808 Kč za EUR. Celkově můžeme konstatovat posílení kurzu Kč vůči EUR od počátku programového období o 9,9 %.

Obr. 1: Vývoj kurzu Kč k EUR



Poznámka:

Alokace na období 2007–2013 je tvořena zdroji EU (bez národních zdrojů).

Zdroj: MSC2007 – 3. 9. 2010

¹ IS Viola slouží k finančnímu řízení a účtování finančních prostředků z fondů EU v České republice na účtech Platebního a certifikačního orgánu v rámci účetní jednotky Ministerstva financí.

PŘEHLED OPERAČNÍCH PROGRAMŮ ČR

Česká republika využívá ve své implementační struktuře systém doplňkovosti sektorových/tematických a regionálních OP. Jednotlivé OP spadají do gesce různých resortů, tj. řídicích orgánů (dále jen ŘO), které jsou zodpovědné za provádění OP se všemi jeho aspekty.

Z 26 aktivit v rámci Národního strategického referenčního rámce (24 OP a dva síťové programy) se **18 operačních programů nachází v gesci českých řídicích orgánů**. Vzhledem k tříměsíční aktualizaci dat o čerpání (na základě spolupráce se zahraničními partnery) NOK-MMR sleduje jen 17 z 18 OP v gesci českých ŘO, tj. bez OP ČR–Polsko.

Následující tabulka zobrazuje přehled základních informací o jednotlivých OP.

Tab. 1 - Přehled operačních programů programového období 2007–2013

Zkratka OP	Název OP/ ROP a zdroj financování	Řídicí orgán	Podíl na alokaci NSRR
1. cíl: Konvergence			
Tematické OP			
1. OP D	OP Doprava (FS/ ERDF)	Ministerstvo dopravy	21,8
2. OP ŽP	OP Životní prostředí (FS/ ERDF)	Ministerstvo životního prostředí	18,5
3. OP PI	OP Podnikání a inovace (ERDF)	Ministerstvo průmyslu a obchodu	11,5
4. OP VaVpl	OP Výzkum a vývoj pro inovace (ERDF)	Ministerstvo školství, mládeže a tělovýchovy	7,8
5. OP VK *	OP Vzdělávání pro konkurenceschopnost (ESF)	Ministerstvo školství, mládeže a tělovýchovy	6,9
6. OP LZZ *	OP Lidské zdroje a zaměstnanost (ESF)	Ministerstvo práce a sociálních věcí	6,9
7. IOP *	Integrovaný operační program (ERDF)	Ministerstvo pro místní rozvoj	6,0
8. OP TP *	OP Technická pomoc (ERDF)	Ministerstvo pro místní rozvoj	0,9
Regionální OP			
9. ROP SZ	ROP pro NUTS II Severozápad (ERDF)	RR Severozápad (Ústí nad Labem)	2,8
10. ROP MS	ROP pro NUTS II Moravskoslezsko (ERDF)	RR Moravskoslezsko (Ostrava)	2,7
11. ROP JV	ROP pro NUTS II Jihovýchod (ERDF)	RR Jihovýchod (Brno)	2,7
12. ROP SM	ROP pro NUTS II Střední Morava (ERDF)	RR Střední Morava (Olomouc)	2,5
13. ROP SV	ROP pro NUTS II Severovýchod (ERDF)	RR Severovýchod (Hradec Králové)	2,5
14. ROP JZ	ROP pro NUTS II Jihozápad (ERDF)	RR Jihozápad (České Budějovice)	2,3
15. ROP SČ	ROP pro NUTS II Střední Čechy (ERDF)	RR Střední Čechy (Praha)	2,1
2. cíl: Regionální konkurenceschopnost a zaměstnanost			
16. OP PK	OP Praha – Konkurenceschopnost (ERDF)	Magistrát hlavního města Prahy	0,9
17. OP PA	OP Praha – Adaptabilita (ESF)	Magistrát hlavního města Prahy	0,4
3. cíl: Evropská územní spolupráce			
18. ČR–PL	OP Přeshraniční spolupráce ČR–Polsko (ERDF)	Ministerstvo pro místní rozvoj	0,8
19. ČR–SR **	OP Přeshraniční spolupráce SR–ČR (ERDF)	---	---
20. R–ČR **	OP Přeshraniční spolupráce Rakousko–ČR (ERDF)	---	---
21. S–ČR **	OP Přeshraniční spolupráce Sasko–ČR (ERDF)	---	---
22. B–ČR **	OP Přeshraniční spolupráce Bavorsko–ČR (ERDF)	---	---
23. OP MS **	OP Meziregionální spolupráce	---	---
24. OP NS **	OP Nadnárodní spolupráce	---	---
25. Interact **	Servisní program INTERACT II	---	---
26. ESPON **	Program ESPON 2013	---	---

* OP je tzv. víceúčelový operační program, tzn. že OP je vedle 1. cíle "Konvergence" financován také z finančních prostředků pro 2. cíl "Regionální konkurenceschopnost a zaměstnanost".

** OP není v gesci českého ŘO.

PRŮBĚH ČERPÁNÍ SF/ FS

Pro úplné porozumění vývoje implementace SF/ FS a národních zdrojů je nezbytná znalost jejího **průběhu** (viz obr. 2).

Vyhlášení výzvy

ŘO/ ZS vyhláší pravidelně časově vymezené **výzvy** k předkládání žádostí o podporu v rámci jednotlivých prioritních os a oblastí podpory.

Hodnocení a výběr projektu

V termínech vyhlášených výzev jsou na ŘO/ ZS podávány žádosti o podporu, které musí být v souladu s cíli daného OP, z něhož chce žadatel prostředky čerpat. Podrobné podmínky finanční podpory jsou přesně nadefinovány ve vyhlášené výzvě. V rámci schvalovacího procesu ŘO/ ZS hodnotí podané žádosti a na základě předem definovaných výběrových kritérií vybírá projekty, jimž bude dotace udělena. S žadateli, jejichž žádosti splní stanovená kritéria, je podepsán právní akt o poskytnutí dotace.

Realizace a proplácení

Platby příjemcům podpory probíhají na základě žádostí o platbu, které příjemce předkládá na ŘO/ ZS. Platby příjemcům probíhají formou ex-post plateb (následné proplácení výdajů již vynaložených příjemcem) či formou ex-ante plateb (formou poskytnutí prostředků příjemci před realizací jeho výdajů na projekt). Rozhodnutí o formě plateb příjemci je plně v kompetenci ŘO po dohodě se správcem kapitoly státního rozpočtu.

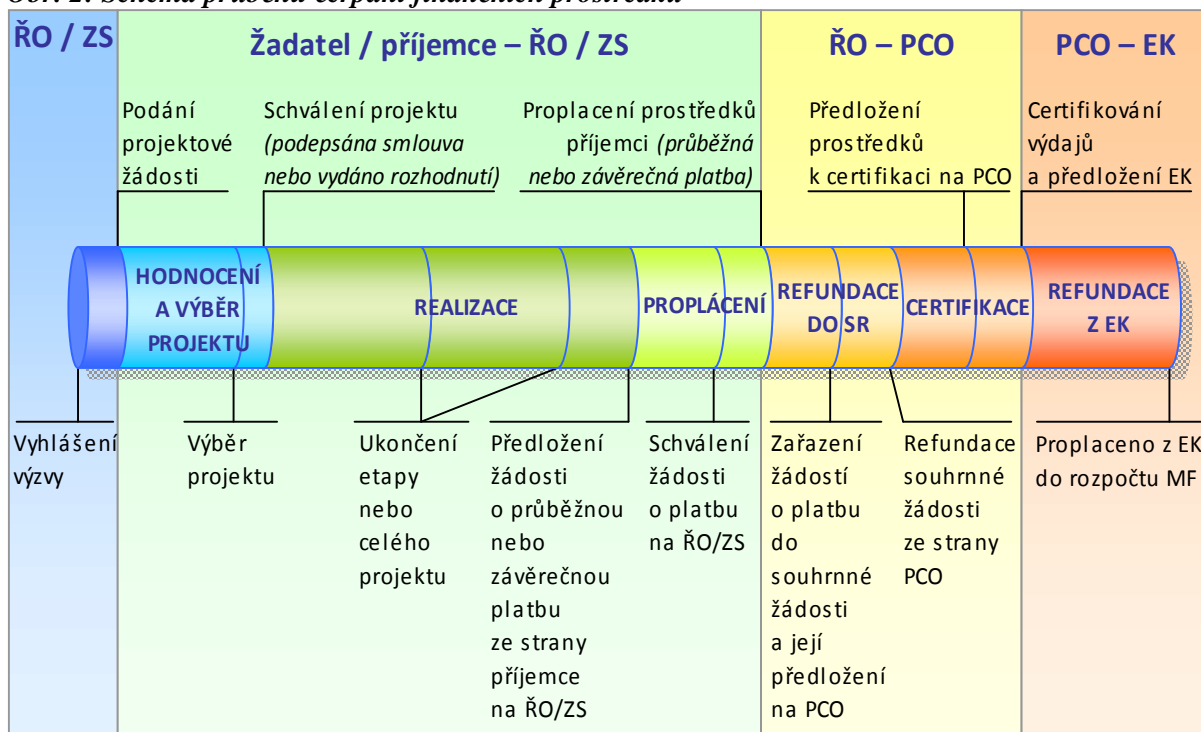
Při předkládání žádostí o platby příjemci odůvodní předkládané výdaje a prokáží, že odpovídají podmínkám realizace projektů obsažených ve Smlouvě o poskytnutí dotace. Veškeré platební nároky musí být podloženy doklady, které prokáží, že se jedná o prostředky vynaložené efektivně, hospodárně, účelně a transparentně. Doklady o projektech musí být kdykoliv k dispozici pro kontroly a auditní šetření.

Certifikace

Systém finančních toků (prostředků z rozpočtu EU) je založen na principu **předfinancování** ze státního rozpočtu (dále jen SR). To znamená, že podíl EU (až 85 %), který je určen na spolufinancování OP, je nejprve předfinancován z rozpočtu jednotlivých kapitol SR (ŘO) a až poté je podíl EU refundován zpět do dané kapitoly SR ze zdrojového účtu Platebního a certifikačního orgánu (dále jen PCO; odbor Národní fond MF). Aby bylo možné podíl EU předfinancovat ze SR, je nutné, aby jednotlivé kapitoly SR (ŘO) měly ve svém rozpočtu na daný rok dostatečné množství finančních prostředků.

Prostředky podílu národního financování ze zdrojů SR (15 %) jsou příjemcům uvolňovány stejným způsobem jako prostředky SR na předfinancování podílu EU (85 %).

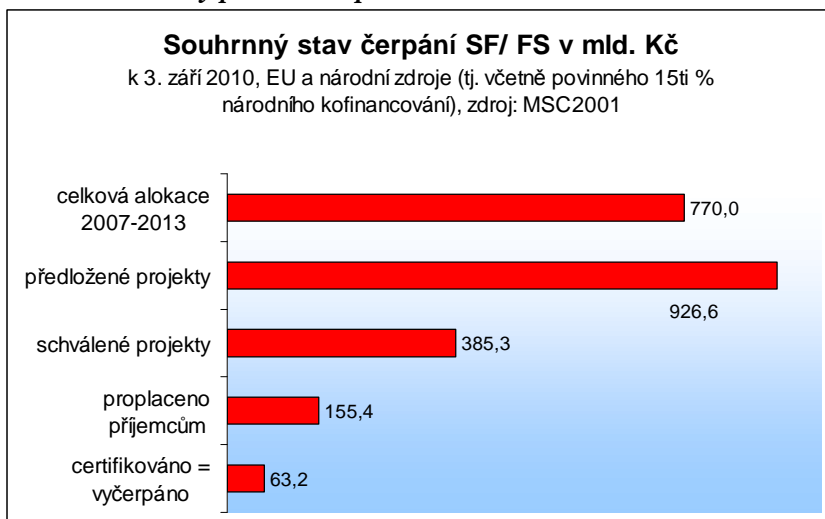
Obr. 2: Schéma průběhu čerpání finančních prostředků



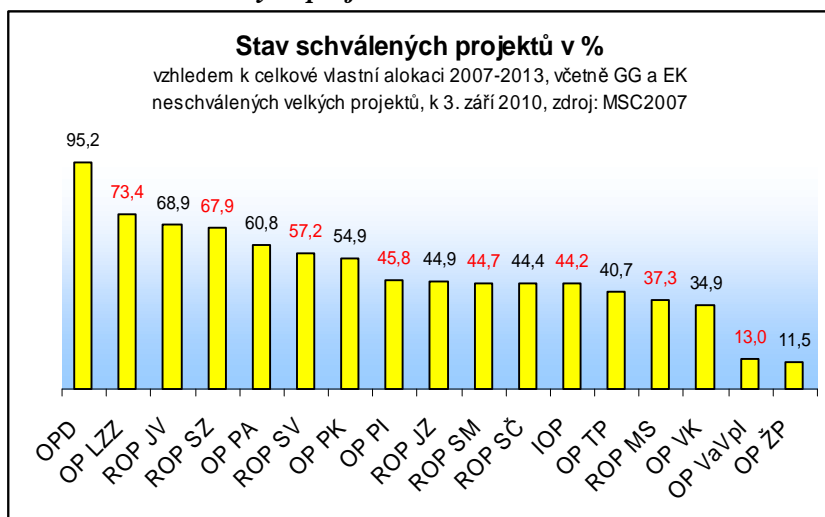
Výběr ukazatelů sledovaných v MMZ je proto nastaven takovým způsobem, aby pokrýval **celý cyklus čerpání** (obr. 2), tj. podané žádosti o podporu, vyřazené projekty, projekty ve schvalovacím procesu či schválené projekty, prostředky vyplacené příjemcům až po prostředky předložené k certifikaci a certifikaci uskutečněných výdajů.

2. STRUČNÝ PŘEHLED ČERPÁNÍ

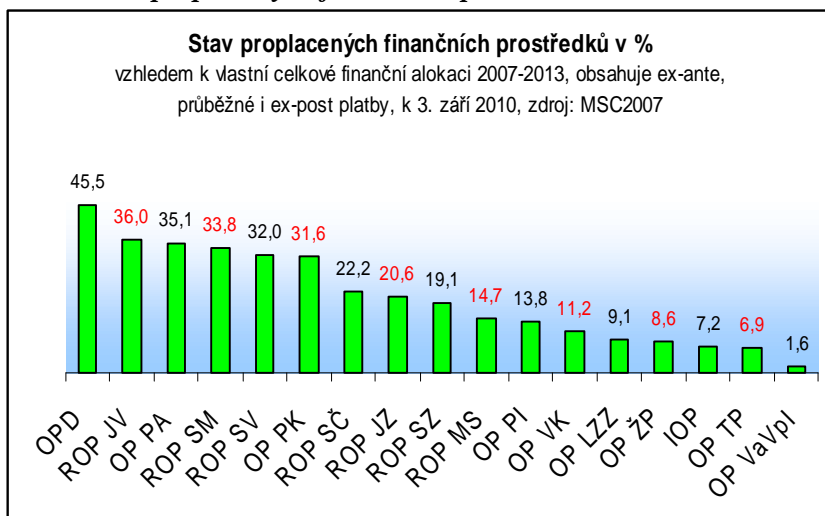
Obr. 3: Souhrnný přehled čerpání SF/ FS



Obr. 4: Stav schválených projektů dle OP



Obr. 5: Stav proplacených finančních prostředků dle OP



3. REALIZACE NSRR

Podané žádosti

K 3. září 2010 bylo řídicím orgánům 17 operačních programů prvního a druhého cíle Kohezní politiky EU předloženo celkem 39 858 žádostí o podporu v celkové výši 926,6 mld. Kč. NOK-MMR eviduje stav, kdy předběžné žádosti (ve výši 926,6 mld. Kč) přesahují ve čtvrtém ze sedmi let implementačního období celkovou alokaci (ve výši 770,0 mld. Kč) o 20,3 %. Tento stav svědčí o vysoké absorpční kapacitě SF/ FS.

Schválené projekty

K 3. září 2010 bylo českými řídicími orgány cíle 1 a 2 schváleno celkem 16 857 projektů ve výši 385,3 mld. Kč. Doposud bylo ať již z kvalitativních důvodů nebo z důvodu nesplnění formálních podmínek výzvy vyřazeno 13 654 projektů, což představuje 34,3 % všech předložených žádostí o podporu. Toto číslo tedy znamená, že každá třetí projektová žádost v konkurenční soutěži o finanční podporu neuspěje.

Proplacené prostředky příjemcům

K 3. září 2010 bylo konečným příjemcům strukturální pomoci EU proplaceno celkově 155,4 mld. Kč, což představuje 20,2 % celkové alokace na celé programové období 2007-2013. V meziměsíčním srovnání evidujeme nárůst proplacených prostředků o 8,1 mld. Kč.

K 3. září 2010 bylo finančně ukončeno již 7 543 projektů ve výši 35,3 mld. Kč. Toto množství představuje 44,7 % všech schválených projektů.

Certifikované výdaje předložené EK

Za vyčerpané prostředky ze strukturálních fondů a Fondu soudržnosti jsou považovány certifikované výdaje předložené EK. K 3. září 2010 bylo ze strany PCO (Ministerstvo financí) certifikováno celkem 63,2 mld. Kč, což představuje 8,7 % alokace na léta 2007-2013 (evropská část, viz tab. č. 4, kapitola stav pravidla n+3). Velký vliv na procentuální podíl certifikovaných prostředků má také v posledních měsících zaznamenané posilování Kč vůči EUR, tj. čím silnější je Kč vůči EUR, tím více se daří naplňovat pravidlo n+3 pro jednotlivé rozpočtové závazky.

Tab. 2 - Údaje o individuálních projektech/GG podle jednotlivých OP/ROP a fondů EU (EU a národní zdroje)

Operační program/ Fond	ŘO	Podané žádosti		Žádosti vyřazené z administrace		Žádosti ve schvalovacím procesu		Projekty/ GG s vydaným Rozhodnutím/ podepsanou Smlouvou		Finančně ukončené projekty/ GG	
		počet	mil. Kč	počet	mil. Kč	počet	mil. Kč	počet	mil. Kč	počet	mil. Kč
-	-	a	b	c	d	e	f	g	h	i	j
-	-	od počátku období		od počátku období		aktuální stav		od počátku období		od počátku období	
OPD	MD	199	204 285,3	32	11 261,4	51	33 589,3	116	161 024,3	18	3 478,2
OP ŽP	MŽP	9 407	169 678,6	3 639	60 626,3	3 727	79 061,9	2 043	16 517,7	745	3 503,4
OP PI	MPO	7 112	70 908,1	1 692	19 728,8	1 136	10 426,8	4 284	40 752,5	1 263	5 103,1
OP LZZ	MPSV	599	50 962,4	96	6 736,5	190	4 163,2	313	39 344,9	0	0,0
OP VaVpl	MŠMT	196	98 603,5	84	47 350,8	88	43 386,2	24	7 866,5	0	0,0
IOP	MMR	7 099	41 158,9	461	11 572,9	475	8 984,0	6 163	20 421,1	4 460	3 065,4
OP VK	MŠMT	3 429	46 891,5	1 463	19 668,2	1 136	7 514,4	830	18 609,1	0	0,0
OP TP	MMR	102	6 312,0	21	1 875,2	18	756,9	63	2 953,5	14	235,8
ROP SZ	RR SZ	783	32 929,0	387	13 492,0	166	4 511,7	230	14 809,0	48	1 991,7
ROP MS	RR MS	981	22 728,7	460	7 382,7	211	7 430,4	310	7 821,9	14	233,1
ROP JV	RR JV	1 178	29 834,0	623	11 092,5	63	4 125,8	492	14 295,7	233	5 319,1
ROP SM	RR SM	1 291	23 665,0	493	8 230,9	375	6 428,8	423	8 679,0	273	3 766,5
ROP SV	RR SV	1 095	35 285,5	470	13 877,0	260	9 927,4	365	11 086,8	137	2 515,5
ROP JZ	RR JZ	2 340	45 937,6	1 142	17 537,6	838	20 019,1	360	8 135,7	192	2 581,6
ROP SČ	RR SČ	1 080	22 142,3	534	10 132,0	203	4 410,4	343	7 279,9	103	2 229,4
OP PK	HMP	633	12 918,5	344	5 242,2	149	3 657,7	140	3 770,3	43	1 244,2
OP PA	HMP	2 334	12 387,0	1 713	8 895,0	263	1 328,4	358	1 929,9	0	0,0
ESF	-	6 362	110 240,9	3 272	35 299,7	1 589	13 005,9	1 501	59 884,0	0	0,0
ERDF	-	27 283	512 693,6	8 019	187 432,4	5 129	132 919,5	14 136	188 118,7	7 146	31 307,6
FS	-	6 213	303 693,6	2 363	51 970,1	2 631	103 796,9	1 220	137 295,4	397	3 959,4
NSRR	-	39 858	926 628,1	13 654	274 702,1	9 349	249 722,3	16 857	385 298,0	7 543	35 266,9

Poznámka:

Projekty vybrané k realizaci Řídícím výborem OPŽP, tj. projekty s dosud nepodepsanou Smlouvou/vydaným Rozhodnutím o poskytnutí dotace, jsou zahrnuty ve sloupci "Žádosti ve schvalovacím procesu".

Zdroj: MSC2007 – 3. 9. 2010

Tab. 3 - Údaje o stavu čerpání finančních prostředků podle jednotlivých OP/ROP a fondů EU (EU a národní zdroje)

Operační program/ Fond	ŘO	Celková alokace podpory 2007–2013	Podané žádosti		Projekty/ GG s vydaným Rozhodnutím/ podepsanou Smlouvou		Proplacené prostředky příjemcům		Prostředky předložené k certifikaci		Certifikované výdaje předložené EK	
		mil. Kč	mil. Kč	%	mil. Kč	%	mil. Kč	%	mil. Kč	%	mil. Kč	%
		a	b	b/a	c	c/a	e	e/a	f	f/a	g	g/a
OPD	MD	169 203,7	204 285,3	120,7	161 024,3	95,2	76 978,7	45,5	24 161,6	14,3	24 161,6	14,3
OP ŽP	MŽP	144 003,8	169 678,6	117,8	16 517,7	11,5	12 342,0	8,6	8 031,2	5,6	8 031,2	5,6
OP PI	MPO	88 954,7	70 908,1	79,7	40 752,5	45,8	12 308,9	13,8	9 242,7	10,4	6 316,1	7,1
OP LZZ	MPSV	53 574,7	50 962,4	95,1	39 344,9	73,4	4 869,7	9,1	2 731,9	5,1	1 279,3	2,4
OP VaVpl IOP	MŠMT	60 434,8	98 603,5	163,2	7 866,5	13,0	944,5	1,6	6,3	0,0	6,3	0,0
	MMR	46 247,9	41 158,9	89,0	20 421,1	44,2	3 322,2	7,2	1 390,2	3,0	1 390,2	3,0
OP VK	MŠMT	53 378,5	46 891,5	87,8	18 609,1	34,9	5 959,6	11,2	148,2	0,3	148,2	0,3
OP TP	MMR	7 248,3	6 312,0	87,1	2 953,5	40,7	502,6	6,9	358,0	4,9	358,0	4,9
ROP SZ	RR SZ	21 821,5	32 929,0	150,9	14 809,0	67,9	4 157,8	19,1	1 242,6	5,7	1 242,6	5,7
ROP MS	RR MS	20 998,2	22 728,7	108,2	7 821,9	37,3	3 081,0	14,7	2 028,2	9,7	2 028,2	9,7
ROP JV	RR JV	20 761,1	29 834,0	143,7	14 295,7	68,9	7 464,3	36,0	5 001,6	24,1	5 001,6	24,1
ROP SM	RR SM	19 413,3	23 665,0	121,9	8 679,0	44,7	6 566,2	33,8	5 429,5	28,0	5 429,5	28,0
ROP SV	RR SV	19 371,2	35 285,5	182,2	11 086,8	57,2	6 206,5	32,0	4 948,9	25,5	4 948,9	25,5
ROP JZ	RR JZ	18 122,6	45 937,6	253,5	8 135,7	44,9	3 734,6	20,6	2 586,3	14,3	660,6	3,6
ROP SČ	RR SČ	16 382,2	22 142,3	135,2	7 279,9	44,4	3 635,3	22,2	2 219,3	13,5	1 298,2	7,9
OP PK	HMP	6 872,9	12 918,5	188,0	3 770,3	54,9	2 174,8	31,6	848,0	12,3	540,8	7,9
OP PA	HMP	3 175,9	12 387,0	390,0	1 929,9	60,8	1 113,8	35,1	318,9	10,0	318,9	10,0
ESF	-	110 129,2	110 240,9	100,1	59 884,0	54,4	11 943,1	10,8	3 199,1	2,9	1 746,4	1,6
ERDF	-	401 685,3	512 693,6	127,6	188 118,7	46,8	75 699,6	18,8	47 920,4	11,9	41 839,7	10,4
FS	-	258 151,1	303 693,6	117,6	137 295,4	53,2	67 719,9	26,2	19 574,0	7,6	19 574,0	7,6
NSRR	-	769 965,5	926 628,1	120,3	385 298,0	50,0	155 362,5	20,2	70 693,5	9,2	63 160,2	8,2

Poznámka:

Do NSRR patří ještě OP Cí13 přeshraniční spolupráce ČR–Polsko, na který je alokováno 258 mil. EUR.

Tabulka zobrazuje hodnoty pouze za IP a GG. GP do této tabulky nejsou zahrnuty, a to z důvodu, že certifikace probíhá pouze na IP a GG, nikoliv na GP.

Projekty vybrané k realizaci Řídicím výborem OPŽP, tj. projekty s dosud nepodepsanou Smlouvou/vydaným Rozhodnutím o poskytnutí dotace, jsou zahrnuty ve sloupci "Žádosti ve schvalovacím procesu"

Měnový kurz: 1 EUR = 24,808 CZK - měsíční kurz převzatý z MSC2007, „Prostředky předložené k certifikaci“ a „Certifikované výdaje předložené EK“ jsou přepočteny kurzem v době zaúčtování v IS Viola, tj. kurz není shodný s aktuálním měsíčním kurzem.

Zdroj: MSC2007 – 3. 9. 2010

4. STAV PRAVIDLA N+3/ N+2

Pravidlo n+3/ n+2 může být považován za **administrativní nástroj k zajištění plynulosti čerpání finančních prostředků** ze strukturálních fondů a Fondu soudržnosti. Podle tohoto pravidla musí být alokace podpory pro n-tý rok vyčerpána v následujících třech/ dvou kalendářních letech. Pro alokace roku 2008, 2009 a 2010 platí pravidlo n+3. Pro alokace roku 2011 a 2012 platí pravidlo n+2. Část rozpočtových závazků dosud otevřená k 31. prosinci 2015, tj. alokace roku 2013, se automaticky zruší, pokud k ní EK neobdrží přijatelnou žádost o platbu do 31. března 2017 (odst. 3 čl. 93 Obecného nařízení). Prostředky, které nejsou z příslušné alokace vyčerpány do daného roku, podléhají tzv. automatickému zrušení závazku. Znamená to, že alokace podpory na daný rok je snížena o nevyčerpané finanční prostředky a tyto jsou navráceny zpět do rozpočtu EU.

Parametry sledování

Plnění pravidla n+3/ n+2 je sledováno dle následujících kritérií:

- **v EUR** (rozpočtové závazky jsou přijímány v EUR, ve stejné měně také probíhají certifikace výdajů)
- **za zdroje EU** (tj. **ESF, ERDF a FS**; na národní zdroje se automatické zrušení závazku nevztahuje)
- **na úrovni OP** (rozpočtové závazky ze zdrojů EU se přijímají na OP, pravidlo n+3/ n+2 se tedy vztahuje na alokace jednotlivých OP na daný rok)
- **na úrovni fondů** (u vícefondových OP, tj. OP Doprava a OP Životní prostředí)
- **na úrovni cílů** (u víceúčelových OP, tj. OP Vzdělávání pro konkurenceschopnost, OP Lidské zdroje a zaměstnanost, Integrovaný OP a OP Technická pomoc).

Změna nařízení Rady ES č. 1083/2006

Nařízením EP a Rady (EU) č. 539/ 2010 z 16. června 2010 byla schválena změna Obecného nařízení spočívající ve zrušení pravidla n+3 pro rok 2007. Rozpočtový závazek na rok 2007 byl (novela článku 93 nařízení Rady ES č. 1083/2006) rovnoměrně rozdělen do šesti následujících let programového období.

Pro ČR je zásadní fakt, že dle stanoviska DG Regio² se nově platné podmínky vztahují také na OP Výzkum a vývoj pro inovace.

² Generální ředitelství Evropské komise pro regionální politiku, které je správcem Kohezní politiky EU.

Aktuální stav plnění

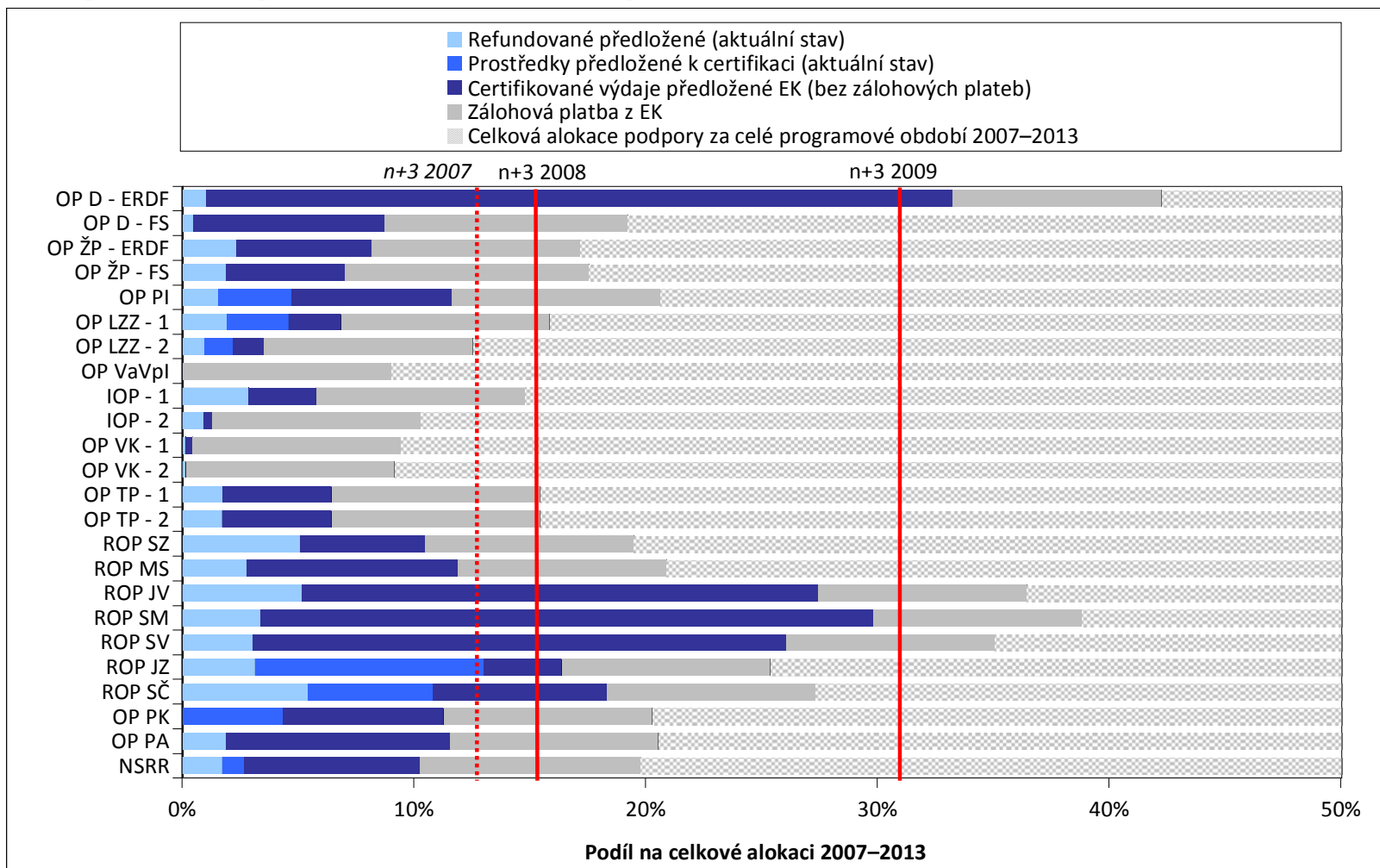
Stav implementace ve stavu certifikovaných výdajů se v rámci jednotlivých OP velmi liší. K 3. září 2010 pravidlo n+3 pro alokaci podpory 2008 již **nyň splňuje OP Doprava pro ERDF, ROP Střední Morava, ROP Jihovýchod a ROP Severovýchod**. Všechny tyto OP mají vyčerpáno, resp. certifikováno přes 20 % vlastní alokace na programové období 2007–2013 (zdroje EU) a již nyní čerpají finanční prostředky z alokací na další roky programového období, tj. 2009 a 2010.

Naopak **nejméně finančních prostředků mají vyčerpáno OP Výzkum a vývoj pro inovace** (certifikováno 0,01 % alokace OP na programové období 2007–2013), **OP Vzdělávání pro konkurenceschopnost** (v rámci cíle 1 certifikováno 0,3 % alokace a v rámci cíle 2 0 %), **OP Lidské zdroje a zaměstnanost** (cíl 1 – 2,3 %, cíl 2 – 1,3 %) a **Integrovaný OP** (cíl 1 – 2,9 %, cíl 2 – 0,4 %). V případě těchto OP je současný stav čerpání vůči pravidlu n+3 pro alokaci podpory 2008 prozatím velmi nízký.

Při sledování naplňování pravidla n+3/ n+2 je nezbytné uvažovat také tzv. **předběžné platby** (zálohy), které poskytla EK České republiky pro daný OP. Výše těchto záloh se liší podle typu fondu EU, ze kterého je realizace daného OP spolufinancována: pro SF (tj. ERDF ESF) činí výše předběžné platby celkem 9 % celkové alokace roku 2007–2013 a pro FS 10,5 % celkové alokace 2007–2013. Tyto finanční prostředky je možné využít pro snížení rizika automatického zrušení závazku v případě hrozby nenaplnění pravidla n+3/ n+2. Nicméně NOK-MMR doporučuje ponechat tuto možnost na rok 2013, tj. rok, kdy budou souběžně platit pravidlo n+3 pro rok 2010 a pravidlo n+2 pro rok 2011. K 3. září 2010 by i při započítání plné výše předběžné platby **pravidlo n+3 pro alokaci podpory 2008 nesplnily OP Vzdělávání pro konkurenceschopnost pro oba cíle, OP Výzkum a vývoj pro inovaci, Integrovaný OP pro cíl 2 a OP Lidské zdroje a zaměstnanost**.

Pokrok v čerpání jednotlivých OP lze vysledovat také z aktuálního stavu **refundovaných prostředků a prostředků předložených k certifikaci**, které předchází samotné certifikaci a vypovídají o průběhu realizace daného OP. K 3. září 2010 předkládají největší objem prostředků k certifikaci vzhledem k vlastní alokaci na celé programové období 2007–2013 ROP Jihozápad, ROP Střední Čechy a OP Praha–Konkurenceschopnost. Pokud PCO předložené prostředky certifikuje, navýší se tak o ně stav certifikovaných prostředků uvedených OP a ty se významně přiblíží naplnění pravidla n+3 pro alokaci 2008.

Obr. 6: Čerpání finančních prostředků z fondů EU ve vztahu k pravidlu n+3/ n+2



Zdroj: MSC2007 – 3. 9. 2010

Tab. 4 – Stav pravidla n+3 vzhledem k alokaci 2007–2013 pro jednotlivé OP k 3. září 2010 (v EUR za příspěvek Společenství)

OP	Fond	Cíl	Alokace podpory z fondů EU 2007–2013			Prostředky předložené k certifikaci		Certifikované výdaje předložené EK (bez zálohových plateb)		Zálohová platba z EK	
			mil. EUR			mil. EUR	%	mil. EUR		%	
			a	b	b/a	c	c/a	d	d/a		
OP D	ERDF FS	1	1 170,4	377,4	32,2	377,4	32,2	105,3	9,0		
			4 603,6	379,1	8,2	379,1	8,2	483,4	10,5		
OP ŽP	ERDF FS	1	702,5	40,7	5,8	40,7	5,8	63,2	9,0		
			4 215,4	218,0	5,2	218,0	5,2	442,6	10,5		
OP PI	ERDF	1	3 041,3	306,7	10,1	209,9	6,9	273,7	9,0		
OP LZZ	ESF	1	1 811,8	89,2	4,9	41,2	2,3	163,1	9,0		
		2	25,6	0,7	2,6	0,3	1,3	2,3	9,0		
OP VaVpl	ERDF	1	2 070,7	0,2	0,0	0,2	0,0	186,4	9,0		
IOP	ERDF	1	1 553,0	45,3	2,9	45,3	2,9	139,8	9,0		
		2	29,4	0,1	0,4	0,1	0,4	2,6	9,0		
OP VK	ESF	1	1 811,8	4,9	0,3	4,9	0,3	163,1	9,0		
		2	16,9	0,0	0,0	0,0	0,0	1,5	9,0		
OP TP	ERDF	1	243,8	11,5	4,7	11,5	4,7	21,9	9,0		
		2	3,9	0,2	4,7	0,2	4,7	0,4	9,0		
ROP SZ	ERDF	1	745,9	39,9	5,4	39,9	5,4	67,1	9,0		
ROP MS	ERDF	1	716,1	65,2	9,1	65,2	9,1	64,4	9,0		
ROP JV	ERDF	1	704,4	157,0	22,3	157,0	22,3	63,4	9,0		
ROP SM	ERDF	1	657,4	174,0	26,5	174,0	26,5	59,2	9,0		
ROP SV	ERDF	1	656,5	150,9	23,0	150,9	23,0	59,1	9,0		
ROP JZ	ERDF	1	619,7	82,1	13,3	21,1	3,4	55,8	9,0		
ROP SČ	ERDF	1	559,1	72,1	12,9	41,9	7,5	50,3	9,0		
OP PK	ERDF	1	234,9	26,5	11,3	16,3	6,9	21,1	9,0		
OP PA	ESF	2	108,4	10,5	9,7	10,5	9,7	9,8	9,0		
OP ČR–PL	ERDF	3	219,5	42,9	19,5	24,9	11,3	19,8	9,0		
NSRR			26 522,1	2 295,1	8,7	2 030,5	7,7	2 519,3	–		

Zdroj: MSC2007 – 3. 9. 2010

5. STAV SCHVALOVÁNÍ VELKÝCH PROJEKTŮ

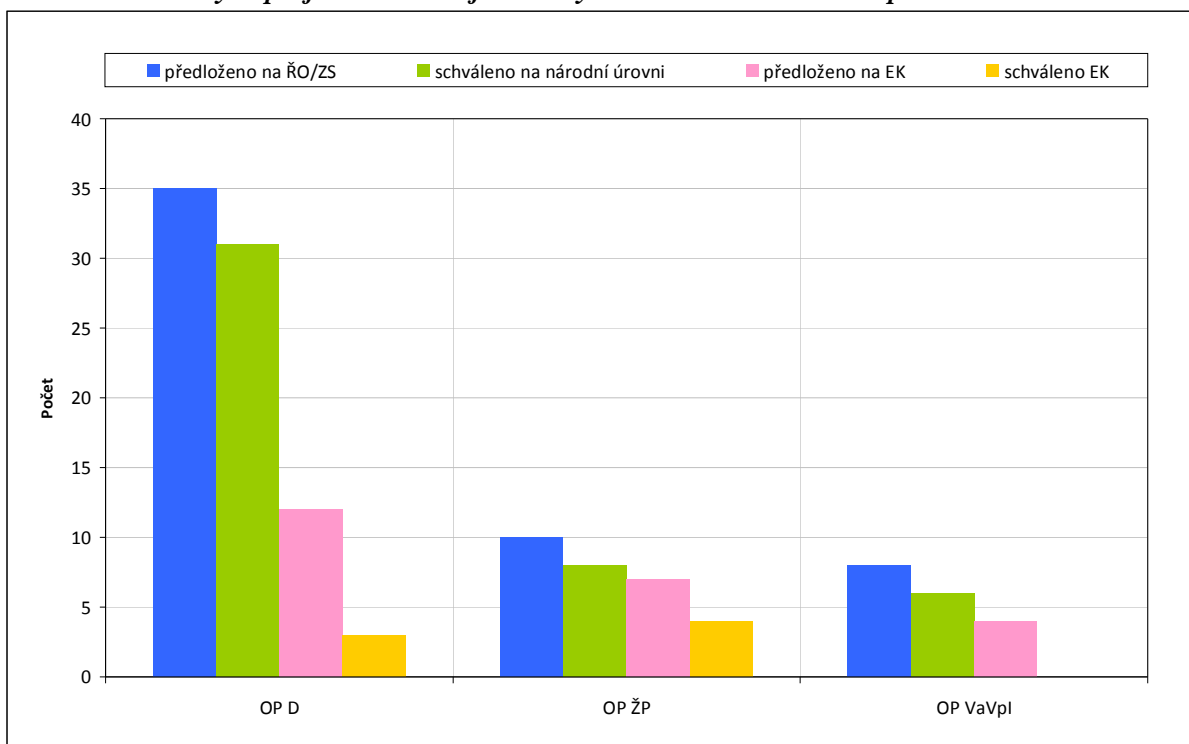
Velké projekty

Dle ustanovení Nařízení Rady (ES) 1083/2006 je za velký projekt považován takový projekt, jehož celkové náklady přesahují 50 mil. EUR. Žádosti o VP schvaluje nejdříve řídicí orgán příslušného OP, poté jsou žádosti předkládány ke schválení Evropské komisi, která do tří měsíců od zaslání žádosti o VP vydá své rozhodnutí. V případě, že si EK vyžádá doplnění údajů v žádosti, tato lhůta se pozastavuje a dochází k prodloužení schvalovacího procesu.

V rámci České republiky se realizace VP týká čtyř operačních programů - OP Doprava, OP Životní prostředí, OP Výzkum a vývoj pro inovace a Integrovaný OP.

Z hlediska počtu bylo nejvíce velkých projektů (35) předloženo v rámci OP Doprava, z toho ŘO schválil na národní úrovni cca 90 %. K 3. září 2010 schválila EK tři VP (8,5 % z celkového počtu VP předložených do OP Doprava). V rámci OP Životní prostředí byla z deseti VP předložených na ZS téměř polovina schválena EK. OP Výzkum a vývoj pro inovace eviduje prozatím osm VP předložených na ŘO, z toho čtyři VP byly zaslány ke schválení do EK. V Integrovaném OP nebyl doposud žádný VP předložen.

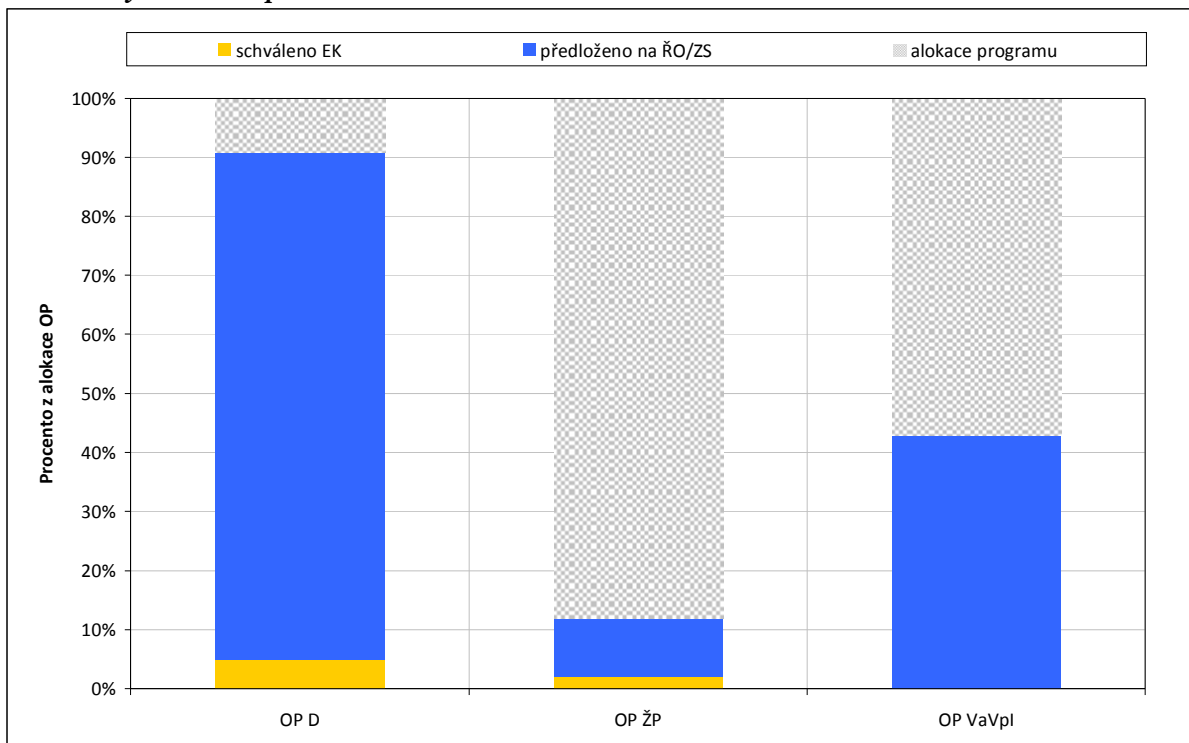
Obr. 7: Počet velkých projektů v rámci jednotlivých OP na národní a evropské úrovni k 3. 9. 2010



Zdroj: MSC2007, řídicí orgány, 3. 9. 2010

Největší procentní podíl finančních prostředků v předložených VP vzhledem k celkové výši alokovaných prostředků v rámci jednotlivých OP eviduje OP Doprava (cca 91 %), následován OP Výzkum a vývoj pro inovace (cca 43 %), tzn. že v těchto OP bude mít úspěšná realizace VP významný vliv na vyčerpání alokace operačního programu.

Obr. 8: Podíl finančních prostředků předložených velkých projektů na národní úrovni a schválených na evropské úrovni vzhledem k alokaci OP k 3. 9. 2010



Zdroj: MSC2007, řídicí orgány, 3. 9. 2010

Stavu schvalovacího procesu velkých projektů na národní i evropské úrovni u tří zmiňovaných operačních programů je věnována následující kapitola.

Stav schvalování velkých projektů OP Doprava

V oblasti předkládání a schvalování velkých projektů nedošlo v průběhu srpna 2010 k žádným změnám. V OP Doprava bylo předloženo 35 velkých projektů. Evropská komise schválila prozatím tři velké projekty, jedná se o železniční projekty „Modernizace trati Veselí nad Lužnicí - Tábor, 1. část, úsek Doubí u Tábora – Tábor“ (3,9 mld. Kč - příspěvek EU a národní zdroje), dále „Optimalizace trati Benešov u Prahy – Strančice“ (podpora z Fondu soudržnosti ve výši téměř 3 mld. Kč) a „Elektrizace trati včetně PEÚ Letohrad - Lichkov st. hr., 1.stavba Letohrad (mimo) - Lichkov st. hr.“ (s finančním příspěvkem z Fondu soudržnosti ve výši 1,3 mld. Kč).

Tab. 5 - Přehled velkých projektů OP Doprava (EU a národní zdroje)

Oblast podpory	Celková alokace podpory 2007–2013	Předloženo na ŘO/ ZS			Schváleno na národní úrovni (ŘO)			Předloženo EK			Schváleno EK			
		počet	mil. Kč	%	počet	mil. Kč	%	počet	mil. Kč	%	počet	mil. Kč	%	
-	mil. Kč	a	b	c	c/a	d	e	e/a	f	g	g/a	h	i	l/a
1.1	61 117,6	15	47 307,3	77,4	12	38 806,3	63,5	7	19 512,8	31,9	3	8239,3	13,5	
2.1	44 541,4	9	69 018,1	155,0	9	69 018,1	155,0	4	36 078,2	81,0	0	0,0	0,0	
3.1	11 503,9	2	2 536,9	22,1	2	2 536,9	22,1	1	1 115,1	9,7	0	0,0	0,0	
4.1	30 951,4	7	15 382,5	49,7	7	15 382,5	49,7	0	0,0	0,0	0	0,0	0,0	
5.1	8 670,2	2	19 372,7	223,4	1	655,7	7,6	0	0,0	0,0	0	0,0	0,0	
OP D	169 203,7	35	153 617,5	90,8	31	126 399,6	74,7	12	56 706,0	33,5	3	8239,3	4,9	

Zdroj: MSC2007 – 3. 9. 2010, webové stránky OP D

Stav schvalování velkých projektů OP Životní prostředí

Vzhledem ke sjednocení hranice pro velké projekty na 50 mil. EUR došlo ke změně dvou velkých projektů na individuální.

Celkově tedy bylo v OP Životní prostředí od počátku programového období podáno deset žádostí na velké projekty. Z tohoto počtu byly čtyři projekty schváleny Evropskou komisí. Jedná se o velký vodohospodářský projekt „Ochrana vod povodí řeky Dyje - II. etapa“. Náklady projektu pokryté z veřejných zdrojů (EU a národních) tvoří cca 1,2 mld. Kč, podpora z prostředků Fondu soudržnosti byla schválena ve výši cca 1 mld. Kč. Druhým velkým projektem schváleným ze strany EK je projekt „Zlepšení kvality vod v řekách Jihlava a Svratka nad nádrží Nové Mlýny“. Celkové veřejné výdaje projektu činí 523 mil. Kč, příspěvek z Fondu soudržnosti činí 444 mil. Kč. Třetím je potom velký projekt „Chebsko – environmentální opatření“ (objem schválených veřejných zdrojů činí 542 mil. Kč). Čtvrtým pak velký projekt „Sanace a rekultivace staré ekologické zátěže státního podniku Diamo na lokalitě Mydlovany - chemická úpravná a odkladiště“ s celkovými veřejnými zdroji ve výši 591 mil. Kč.

Tab. 6 - Přehled velkých projektů OP Životní prostředí (EU a národní zdroje)

Oblast podpory	Celková alokace podpory 2007–2013	Předloženo na ŘO/ ZS			Schváleno na národní úrovni (ŘO)			Předloženo EK			Schváleno EK			
		počet	mil. Kč	%	počet	mil. Kč	%	počet	mil. Kč	%	počet	mil. Kč	%	
-	v mil. Kč	a	b	c	c/a	d	e	e/a	f	g	g/a	h	i	l/a
1.1	43 489,8	9	16526,7	38,0	7	6 724,7	15,5	6	5362,0	12,3	3	2274,7	5,2	
4.2	7 505,7	1	590,7	7,9	1	590,7	7,9	1	590,7	7,9	1	590,7	7,9	
OP ŽP	144 003,8	10	17117,4	11,9	8	7 315,4	5,1	7	5 952,7	4,1	4	2865,4	2,0	

Zdroj: MSC2007 – 15. 9. 2010, webové stránky OP ŽP, podklady ŘO

Stav schvalování velkých projektů OP Výzkum a vývoj pro inovace

Celkově bylo v OP Výzkum a vývoj pro inovace od počátku programového období podáno osm žádostí na velké projekty. Z tohoto počtu bylo hodnotící komisí doporučeno šest projektů k financování; dva projekty byly z důvodu nízké kvality zamítnuty hodnotící komisí. Pět projektů schválených řídicím orgánem k financování spadá do 1. prioritní osy „Evropská centra excelence“. Tři z těchto projektů již byly předloženy EK. Jedná se o *ELI (Extreme Light Infrastructure)*, *CEITEC – středoevropský technologický institut*, a projekt *Fakultní nemocnice u sv. Anny v Brně - Mezinárodní centrum klinického výzkumu (FNUSA – ICRC)*. Náklady velkých projektů schválených řídicím orgánem OP Výzkum a vývoj pro inovace v rámci první prioritní osy tvoří cca 20 mld. Kč veřejných zdrojů (EU a národních). V rámci 2. prioritní osy „Regionální VaV centra“ byl řídicím orgánem schválen a EK předložen projekt *Udržitelná energetika*. Celkové veřejné výdaje tohoto projektu činí cca 2,5 mld. Kč.

Výčet schválených velkých projektů řídicím orgánem OP Výzkum a vývoj pro inovace je pravděpodobně finální. Výzvy na velké projekty v OP VaVpI se do budoucna neplánují.

Tab. 7 - Přehled velkých projektů OP Výzkum a vývoj pro inovace (EU a národní zdroje)

Oblast podpory	Celková alokace podpory 2007–2013	Předloženo na ŘO			Schváleno na národní úrovni (ŘO)			Předloženo EK			Schváleno EK		
		počet	mil. Kč	%	počet	mil. Kč	%	počet	mil. Kč	%	počet	mil. Kč	%
-	v mil. Kč	b	c	c/a	d	e	e/a	f	g	g/a	h	i	i/a
1.1	20 003,9	5	19978,8	99,9	5	19978,8	99,9	3	14411,6	72,0	0	0,0	0,0
2.1	20 004,1	3	6057,6	30,3	1	2454,4	12,3	1	2454,4	12,3	0	0,0	0,0
OP VaVpI	60 434,8	8	26036,4	43,1	6	22433,2	37,1	4	16866,0	27,9	0	0,0	0,0

Zdroj: MSC2007 – 6. 9. 2010, webové stránky OP VaVpI

6.A STAV TEMATICKÝCH OPERAČNÍCH PROGRAMŮ CÍLE 1

OPERAČNÍ PROGRAM DOPRAVA

OP Doprava je z hlediska finančních alokací nejobjemnější operační program ČR. OP Doprava je financován z ERDF a FS.

Finanční prostředky programu jsou určeny na zvýšení kvality všech typů dopravy (silniční, železniční a vnitrozemské vodní dopravy, multimodální nákladní přepravy) a dopravní infrastruktury, které povede ke zlepšení dostupnosti dopravy. Podmínkou podpory předložených projektů jsou minimální negativní dopady na životní prostředí. Podpora OP Doprava se soustředí také na pražské metro – intervence OP jsou tedy zaměřeny na celé území ČR.

Řídícím orgánem OP Doprava je Ministerstvo dopravy, funkci Zprostředkujícího subjektu vykonává Státní fond dopravní infrastruktury. Více informací lze nalézt na internetových stránkách www.opd.cz.

Tab. 8 - Struktura OP Doprava

Číslo prioritní osy/ oblasti podpory	Název prioritní osy/ oblasti podpory	Podíl na celkové alokaci v %
1	Modernizace železniční sítě TEN-T	38,0
1.1	Modernizace a rozvoj železničních tratí sítě TEN-T, vč. železničních uzlů	36,0
1.2	Zajištění interoperability na stávajících železničních tratích, zajištění souladu s TSI a rozvoj telematických systémů	2,0
2	Výstavba a modernizace dálniční a silniční sítě TEN-T	27,8
2.1	Modernizace a rozvoj dálnic a silnic sítě TEN-T	26,3
2.2	Rozvoj inteligentních dopravních systémů v silniční dopravě a systémů ke zvýšení bezpečnosti a plynulosti silniční dopravy	1,5
3	Modernizace železniční sítě mimo síť TEN-T	6,8
3.1	Modernizace a rozvoj železničních tratí mimo síť TEN-T	6,8
4	Modernizace silnic I. třídy mimo TEN-T	18,2
4.1	Rekonstrukce a modernizace na silnicích I. třídy mimo TEN-T	18,2
5	Modernizace a rozvoj pražského metra a systémů řízení silniční dopravy hl. m. Praze	5,7
5.1	Rozvoj sítě metra v Praze	5,1
5.2	Zavádění systémů řízení a regulace silničního provozu v Praze	0,6
6	Podpora multimodální nákladní přepravy a rozvoj vnitrozemské vodní dopravy	2,0
6.1	Podpora multimodální nákladní přepravy, nákup dopravních prostředků a přepravních jednotek pro KD, modernizace překladišť KD	0,2
6.2	Rozvoj a modernizace vnitrozemských vodních cest sítě TEN-T a mimo TEN-T	1,6
6.3	Podpora a modernizace říčních plavidel	0,2
7	Technická pomoc	1,4
7.1	Technická pomoc	1,4

Realizace OP Doprava

Od počátku realizace OP Doprava bylo k 3. září 2010 podáno 199 žádostí v celkové hodnotě cca 204,3 mld. Kč. Z podaných žádostí jich bylo schváleno 116 v souhrnné výši cca 161 mld. Kč. Proplaceno bylo cca 77 mld. Kč, což představuje 46 % z celkové alokace na období 2007–2013. Certifikované výdaje dosahují 24,2 mld. Kč, což je 14 % alokace na OP Doprava na celé programové období.

Podané žádosti

V průběhu srpna 2010 nebyla v rámci OP Doprava podána žádná nová žádost. Celkový objem finančních prostředků, které jsou požadovány v podaných žádostech, přesahuje o 21 % alokaci OP Doprava na celé programové období 2007–2013. Při zaměření se na jednotlivé prioritní osy je největší převis evidován v oblasti podporující pražské metro (cca 116 % nad alokací oblasti podpory 5.1).

Projekty s vydaným Rozhodnutím/ podepsanou Smlouvou

V meziměsíčním srovnání byla vydána čtyři nová Rozhodnutí/ podepsána Smlouva o poskytnutí dotace. Všechna se vztahují na železniční projekty v celkové výši 4,6 mld. Kč. Objem finančních prostředků v projektech s vydaným Rozhodnutím/ podepsanou Smlouvou k 3. září 2010 celkově dosahuje cca 161 mld. Kč, což představuje 95,2 % z alokace na operační program na období 2007–2013.

Proplacené prostředky příjemcům

Proplacené prostředky příjemcům se v porovnání se stavem v červenci 2010 zvýšily o cca 2,6 mld. Kč, a to na celkových cca 77 mld. Kč. Vzhledem k časové a finanční náročnosti většiny realizovaných projektů v OP Doprava je čerpání finančních prostředků urychlováno na základě předkládání průběžných žádostí o platby, jejichž podkladem jsou fakturace provedených prací v měsíčních intervalech.

V meziměsíčním srovnání byl finančně dokončen další projekt rozvíjející vnitrozemské vodní cesty, a to částkou cca 25 mil. Kč.

Certifikované výdaje předložené Evropské komisi

Celkově bylo od počátku programového období k 3. září 2010 předloženo k certifikaci a následně certifikováno 24,1 mld. Kč (14,3 % z celkové alokace OP Doprava).

Tab. 9 - Údaje o projektech OP Doprava (EU a národní zdroje)

Prioritní osa/ Oblast podpory	Podané žádosti		Žádosti vyřazené z administrace		Žádosti ve schvalovacím procesu		Projekty s vydaným Rozhodnutím/ podepsanou Smlouvou		Finančně ukončené projekty	
	počet	mil. Kč	počet	mil. Kč	počet	mil. Kč	počet	mil. Kč	počet	mil. Kč
-	a	b	c	d	e	f	g	h	i	j
-	od počátku období		od počátku období		aktuální stav		od počátku období		od počátku období	
1.1	22	58 336,0	0	0,0	3	12 836,4	19	44 337,3	2	184,5
1.2	17	2 587,3	0	0,0	14	860,4	3	1 726,8	1	682,1
1	39	60 923,3	0	0,0	17	13 696,9	22	46 064,1	3	866,6
2.1	10	69 861,8	0	0,0	0	0,0	10	72 098,6	0	0,0
2.2	0	0,0	0	0,0	0	0,0	0	0,0	0	0,0
2	10	69 861,8	0	0,0	0	0,0	10	72 098,6	0	0,0
3.1	11	4 478,9	0	0,0	2	553,2	9	3 925,7	3	492,0
3	11	4 478,9	0	0,0	2	553,2	9	3 925,7	3	492,0
4.1	46	44 134,7	5	10 573,2	0	0,0	41	33 561,5	7	1 976,1
4	46	44 134,7	5	10 573,2	0	0,0	41	33 561,5	7	1 976,1
5.1	1	18 717,0	0	0,0	1	18 717,0	0	0,0	0	0,0
5.2	2	1 236,1	0	0,0	1	580,4	1	655,7	0	0,0
5	3	19 953,1	0	0,0	2	19 297,3	1	655,7	0	0,0
6.1	16	502,8	13	471,7	0	0,0	3	31,1	1	4,2
6.2	14	3 685,5	1	190,0	0	0,0	13	3 495,6	4	139,2
6.3	48	76,6	13	26,6	30	41,9	5	8,1	0	0,0
6	78	4 265,0	27	688,2	30	41,9	21	3 534,8	5	143,5
7.1	12	668,6	0	0,0	0	0,0	12	1 184,0	0	0,0
7	12	668,6	0	0,0	0	0,0	12	1 184,0	0	0,0
ERDF	124	48 399,7	32	11 261,4	30	41,9	62	37 096,2	12	2 119,6
FS	75	155 885,7	0	0,0	21	33 547,4	54	123 928,1	6	1 358,5
OPD	199	204 285,3	32	11 261,4	51	33 589,3	116	161 024,3	18	3 478,2

Poznámka:

V OP D nejsou evidovány žádné nedokončené projekty.

Zdroj: MSC2007 – 3. 9. 2010

Tab. 10 - Údaje o stavu čerpání finančních prostředků OP Doprava (EU a národní zdroje)

Prioritní osa/ Oblast podpory	Celková alokace podpory 2007–2013	Podané žádosti		Projekty s vydaným Rozhodnutím/ podepsanou Smlouvou		Proplacené prostředky příjemcům		Prostředky předložené k certifikaci		Certifikované výdaje předložené EK	
		v mil. Kč	v mil. Kč	%	v mil. Kč	%	v mil. Kč	%	v mil. Kč	%	v mil. Kč
-	A	b	b/a	c	c/a	e	e/a	f	f/a	g	g/a
-	61 117,6	58 336,0	95,4	44 337,3	72,5	24 603,3	40,3	10 811,7	17,7	10 811,7	17,7
1.1	3 313,3	2 587,3	78,1	1 726,8	52,1	947,2	28,6	826,6	24,9	826,6	24,9
1	64 430,9	60 923,3	94,6	46 064,1	71,5	25 550,5	39,7	11 638,3	18,1	11 638,3	18,1
2.1	44 541,4	69 861,8	156,8	72 098,6	161,9	27 977,2	62,8	422,9	0,9	422,9	0,9
2.2	2 580,7	0,0	0,0	0,0	0,0	0,0	0,0	0,0	0,0	0,0	0,0
2	47 122,1	69 861,8	148,3	72 098,6	153,0	27 977,2	59,4	422,9	0,9	422,9	0,9
3.1	11 503,9	4 478,9	38,9	3 925,7	34,1	3 285,7	28,6	703,5	6,1	703,5	6,1
3	11 503,9	4 478,9	38,9	3 925,7	34,1	3 285,7	28,6	703,5	6,1	703,5	6,1
4.1	30 951,4	44 134,7	142,6	33 561,5	108,4	17 361,6	56,1	9 764,1	31,5	9 764,1	31,5
4	30 951,4	44 134,7	142,6	33 561,5	108,4	17 361,6	56,1	9 764,1	31,5	9 764,1	31,5
5.1	8 670,2	18 717,0	215,9	0,0	0,0	0,0	0,0	0,0	0,0	0,0	0,0
5.2	963,4	1 236,1	128,3	655,7	68,1	417,7	43,4	0,0	0,0	0,0	0,0
5	9 633,6	19 953,1	207,1	655,7	6,8	417,7	4,3	0,0	0,0	0,0	0,0
6.1	227,5	502,8	221,0	31,1	13,7	31,1	13,7	0,0	0,0	0,0	0,0
6.2	3 089,5	3 685,5	119,3	3 495,6	113,1	2 132,7	69,0	1 604,0	51,9	1 604,0	51,9
6.3	223,6	76,6	34,2	8,1	3,6	0,3	0,1	0,0	0,0	0,0	0,0
6	3 540,6	4 265,0	120,5	3 534,8	99,8	2 164,0	61,1	1 604,0	45,3	1 604,0	45,3
7.1	2 021,2	668,6	33,1	1 184,0	58,6	222,0	11,0	28,9	1,4	28,9	1,4
7	2 021,2	668,6	33,1	1 184,0	58,6	222,0	11,0	28,9	1,4	28,9	1,4
ERDF	34 492,0	48 399,7	140,3	37 096,2	107,6	19 525,6	56,6	11 368,1	33,0	11 368,1	33,0
FS	134 711,8	155 885,7	115,7	123 928,1	92,0	57 453,1	42,6	12 793,6	9,5	12 793,6	9,5
OP D	169 203,7	204 285,3	120,7	161 024,3	95,2	76 978,7	45,5	24 161,6	14,3	24 161,6	14,3

Měnový kurz: 1 EUR = 24,808 CZK - měsíční kurz převzatý z MSC2007, „Prostředky předložené k certifikaci“ a „Certifikované výdaje předložené EK“ jsou přepočteny kurzem v době zaúčtování v IS Viola, tj. kurz není shodný s aktuálním měsíčním kurzem.

Zdroj: MSC2007 – 3. 9. 2010

OPERAČNÍ PROGRAM ŽIVOTNÍ PROSTŘEDÍ

OP Životní prostředí je druhým nejobtímnějším programem z hlediska alokovaných finančních prostředků z fondů EU v rámci programového období 2007–2013. OP Životní prostředí je financován z ERDF a FS.

Program se zaměřuje na zlepšení kvality ŽP v ČR. Podporovány jsou zejména projekty v oblasti zlepšování vodohospodářské infrastruktury, zlepšování kvality ovzduší a snižování emisí v ovzduší, zvýšení využití obnovitelných zdrojů energie při výrobě elektřiny a tepla, zkvalitnění nakládání s odpady, odstraňování starých ekologických zátěží, omezování průmyslového znečištění, zpomalení či zastavení poklesu biodiverzity, zajištění ekologické stability krajiny stejně jako projekty pro rozvoj infrastruktury environmentálního vzdělávání, poradenství a osvěty. Z územního hlediska jsou intervence OP ŽP v rámci 1.–4. prioritní osy zaměřeny na celé území ČR, zbylé oblasti na území ČR mimo hl. m. Prahu.

Úlohu ŘO zastává Ministerstvo životního prostředí, ZS je Státní fond životního prostředí. Podrobnější informace jsou uvedeny na internetových stránkách www.opzp.cz nebo www.sfzp.cz.

Tab. 11 - Struktura OP Životní prostředí

Číslo prioritní osy/ oblasti podpory	Název prioritní osy/ oblasti podpory	Podíl na celkové alokaci v %
1	Zlepšování vodohospodářské infrastruktury a snižování rizika povodní	40,4
1.1	Snížení znečištění vod	30,3
1.2	Zlepšení jakosti pitné vody	8,1
1.3	Omezování rizika povodní	2,0
2	Zlepšování kvality ovzduší a snižování emisí	12,9
2.1	Zlepšení kvality ovzduší	7,1
2.2	Omezování emisí	5,8
3	Udržitelné využívání zdrojů energie	13,7
3.1	Výstavba nových zařízení a rekonstrukce stávajících zařízení s cílem zvýšení využívání OZE pro výrobu tepla, elektřiny a kombinované výroby tepla a elektřiny	7,4
3.2	Realizace úspor energie a využití odpadního tepla	6,3
4	Zkvalitnění nakládání s odpady a odstraňování starých ekologických zátěží	15,8
4.1	Zkvalitnění nakládání s odpady	10,6
4.2	Odstraňování starých ekologických zátěží	5,2
5	Omezování průmyslového znečištění a snižování environmentálních rizik	1,2
5.1	Omezování průmyslového znečištění	1,2
6	Zlepšování stavu přírody a krajiny	12,2
6.1	Implementace a ochrana území soustavy NATURA 2000	0,6
6.2	Podpora biodiverzity	2,3
6.3	Obnova krajinných struktur	1,6
6.4	Optimalizace vodního režimu krajiny	4,6
6.5	Podpora regenerace urbanizované krajiny	1,8
6.6	Prevence sesuvů a skalních řícení, monitorování geofaktorů a následků hornické činnosti a hodnocení neobnovitelných přírodních zdrojů včetně zdrojů podzemních vod	1,3
7	Rozvoj infrastruktury pro environmentální vzdělávání, poradenství a osvětu	0,9
7.1	Rozvoj infrastruktury pro realizaci environmentálních vzdělávacích programů, poskytování environmentálního poradenství a environmentálních informací	0,9
8	Technická pomoc	2,9
8.1	Technická pomoc při přípravě, realizaci, monitorování a kontrole operací OP Životní prostředí	1,9
8.2	Ostatní výdaje TP OP ŽP	1,0

Realizace OP Životní prostředí

Od počátku realizace OP Životní prostředí bylo k 3. září 2010 zaregistrováno 9 407 žádostí o finančním požadavku cca 169,8 mld. Kč. Z podaných žádostí bylo u 2 043 projektů vydáno Rozhodnutí/ podepsána Smlouva o poskytnutí dotace v hodnotě cca 16,5 mld. Kč. Řídícím výborem bylo doposud vybráno k financování 4 724 projektů o finančním požadavku 75 mld. Kč³. Objem proplacených finančních prostředků dosahuje cca 12,3 mld. Kč, to představuje 9 % z alokace na období 2007–2013. Certifikované výdaje dosahují cca 8 mld. Kč, což činí 5,6 % z alokace na operační program na období 2007–2013.

Podané žádosti

V průběhu srpna 2010 bylo nově podáno 101 žádostí a zároveň bylo 17 žádostí staženo žadatelem. Počet podaných žádostí se tak zvýšil na celkových 9 407 o finančním požadavku cca 169,8 mld. Kč. Celkový finanční objem v podaných žádostech o 18 % přesahuje alokaci programu na období 2007–2013.

Projekty s vydaným Rozhodnutím/ podepsanou Smlouvou

Počet projektů s vydaným Rozhodnutím/ podepsanou Smlouvou o poskytnutí dotace se v průběhu srpna 2010 zvýšil o 190 projektů o objemu finančních prostředků cca 1,6 mld. Kč. Nárůst schválených projektů byl zaznamenán napříč operačním programem. Z hlediska počtu schválených projektů je v meziměsíčním srovnání nejvíce nově vydaných Rozhodnutí/ podepsaných Smluv zaznamenáno v oblasti podpory 5.2, jedná se o 52 projektů zaměřených na úspory energie. Celkově je v Rozhodnutích/ Smlouvách o poskytnutí dotace vázáno 16,5 mld. Kč, což představuje 12 % z celkové alokace na OP Životní prostředí.

Proplacené prostředky příjemcům

Meziměsíční pokrok v OP Životní prostředí byl zaznamenán také v objemu prostředků proplacených na účty příjemců, a to ve výši cca 1,4 mld. Kč. Od počátku programového období k 3. září 2010 byly na účty příjemců převedeny finanční prostředky v hodnotě cca 12,3 mld. Kč, což představuje cca 8,6 % z celkové alokace operačního programu.

Velký posun zaznamenaly i finančně ukončené projekty. V průběhu srpna 2010 došlo k finančnímu ukončení 132 projektů v hodnotě 239 mil. Kč. Celkový objem finančních prostředků v ukončených projektech činí 3,5 mld. Kč, tj. zhruba čtvrtina finančních prostředků je převedena na účty příjemců na základě proplacení závěrečné žádosti o platbu.

Certifikované výdaje předložené Evropské komisi

Objem certifikovaných výdajů předložených EK se v meziměsíčním srovnání zvýšil na cca 8 mld. Kč, tedy 5,6 % z celkové alokace OP Životní prostředí. Ke sledovanému datu byly certifikovány veškeré prostředky předložené k certifikaci

³ Údaj odráží jak projekty s podepsanou Smlouvou resp. Rozhodnutím o poskytnutí dotace, tak projekty s vydaným Registračním listem bez podepsané Smlouvy resp. Rozhodnutím o poskytnutí dotace. Data za registrační listy dočasně poskytuje ŘO.

Tab. 12 - Údaje o projektech OP Životní prostředí (EU a národní zdroje)

Prioritní osa/ Oblast podpory	Podané žádosti		Žádosti vyřazené z administrace		Žádosti ve schvalovacím procesu		Projekty s vydaným Rozhodnutím/ podepsanou Smlouvou		Finančně ukončené projekty	
	počet	mil. Kč	počet	mil. Kč	počet	mil. Kč	Počet	mil. Kč	počet	mil. Kč
-	a	b	c	d	e	f	g	h	i	j
-	od počátku období		od počátku období		aktuální stav		Od počátku období		od počátku období	
1.1	802	81 944,5	320	25 041,0	394	45 319,9	88	4 566,7	4	117,7
1.2	83	7 095,3	20	1 364,7	63	5 377,6	0	0,0	0	0,0
1.3	187	1 643,4	25	202,4	149	1 108,1	13	221,1	3	4,9
1	1 072	90 683,2	365	26 608,2	606	51 805,6	101	4 787,8	7	122,6
2.1	106	910,0	37	305,9	56	477,1	13	36,6	1	4,2
2.2	61	1 051,7	11	162,2	38	762,9	12	66,5	1	1,6
2	167	1 961,7	48	468,1	94	1 240,0	25	103,0	2	5,8
3.1	338	3 048,1	107	1 361,0	211	1 259,6	20	52,0	8	17,1
3.2	2 927	33 101,5	1 320	17 017,6	1 076	8 333,7	531	4 461,3	154	986,6
3	3 265	36 149,6	1 427	18 378,6	1 287	9 593,3	551	4 513,2	162	1 003,6
4.1	1 289	14 868,1	490	6 216,6	481	5 282,0	319	2 459,3	143	1 042,9
4.2	138	3 446,9	33	298,6	79	1 918,3	26	920,2	8	49,3
4	1 427	18 315,0	523	6 515,2	560	7 200,3	345	3 379,5	151	1 092,2
5.1	39	540,4	8	44,7	26	249,4	5	181,4	0	0,0
5	39	540,4	8	44,7	26	249,4	5	181,4	0	0,0
6.1	31	882,4	1	25,4	22	754,7	8	45,4	2	3,4
6.2	196	2 147,1	52	475,2	99	1 309,3	45	208,4	13	42,7
6.3	381	1 308,8	92	254,9	201	844,6	89	118,7	26	17,6
6.4	1 581	9 608,1	785	4 824,5	288	2 324,4	508	2 025,7	221	725,5
6.5	836	3 408,6	254	1 247,3	396	1 502,8	186	381,8	81	89,5
6.6	108	1 143,4	18	137,0	60	902,5	30	67,6	10	15,2
6	3 133	18 498,5	1 202	6 964,2	1 066	7 638,2	866	2 847,6	353	893,8
7.1	97	2 831,8	66	1 647,4	25	924,9	6	121,4	1	8,8
7	97	2 831,8	66	1 647,4	25	924,9	6	121,4	1	8,8
8.1	89	539,8	0	0,0	26	187,7	63	407,3	29	301,5
8.2	118	158,6	0	0,0	37	222,5	81	176,4	40	75,1
8	207	698,4	0	0,0	63	410,3	144	583,8	69	376,5
ERDF	3 269	21 870,7	1 276	8 656,2	1 117	8 812,4	877	3 150,4	354	902,6
FS	6 138	147 807,9	2 363	51 970,1	2 610	70 249,5	1 166	13 367,3	391	2 600,8
OP ŽP	9 407	169 678,6	3 639	60 626,3	3 727	79 061,9	2 043	16 517,7	745	3 503,4

Poznámka:

Sloupec "Žádosti ve schvalovacím procesu" obsahuje také projekty vybrané k realizaci Řídícím výborem OPŽP, tj. projekty s vydaným registračním listem, ale dosud nepodepsanou Smlouvou/ vydaným Rozhodnutím o poskytnutí dotace v aktuální výši cca 58,7 mld. Kč.

K datu generování bylo u OP ŽP evidováno 5 nedokončených projektů v hodnotě 7 mil. Kč.

Zdroj: MSC2007 – 3. 9. 2010

Tab. 13 - Údaje o stavu čerpání finančních prostředků OP Životní prostředí (EU a národní zdroje)

Prioritní osa/ Oblast podpory	Celková alokace podpory 2007–2013	Podané žádosti		Projekty s vydaným Rozhodnutím/ podepsanou Smlouvou		Proplacené prostředky příjemcům		Prostředky předložené k certifikaci		Certifikované výdaje předložené EK	
		v mil. Kč	%	v mil. Kč	%	v mil. Kč	%	v mil. Kč	%	v mil. Kč	%
-	A	b	b/a	c	c/a	e	e/a	f	f/a	g	g/a
1.1	43 489,8	81 944,5	188,4	4 566,7	10,5	2 543,0	5,8	1 391,3	3,2	1 391,3	3,2
1.2	7 315,8	7 095,3	97,0	0,0	0,0	0,0	0,0	0,0	0,0	0,0	0,0
1.3	7 304,8	1 643,4	22,5	221,1	3,0	165,6	2,3	68,7	0,9	68,7	0,9
1	58 110,3	90 683,2	156,1	4 787,8	8,2	2 708,7	4,7	1 460,1	2,5	1 460,1	2,5
2.1	10 170,2	910,0	8,9	36,6	0,4	17,3	0,2	8,1	0,1	8,1	0,1
2.2	8 339,8	1 051,7	12,6	66,5	0,8	47,5	0,6	21,5	0,3	21,5	0,3
2	18 510,0	1 961,7	10,6	103,0	0,6	64,8	0,4	29,6	0,2	29,6	0,2
3.1	7 331,8	3 048,1	41,6	52,0	0,7	51,2	0,7	26,7	0,4	26,7	0,4
3.2	12 521,0	33 101,5	264,4	4 461,3	35,6	4 171,9	33,3	3 196,5	25,5	3 196,5	25,5
3	19 852,8	36 149,6	182,1	4 513,2	22,7	4 223,2	21,3	3 223,2	16,2	3 223,2	16,2
4.1	15 267,3	14 868,1	97,4	2 459,3	16,1	2 030,8	13,3	1 314,2	8,6	1 314,2	8,6
4.2	7 505,7	3 446,9	45,9	920,2	12,3	826,8	11,0	507,3	6,8	507,3	6,8
4	22 773,0	18 315,0	80,4	3 379,5	14,8	2 857,5	12,5	1 821,4	8,0	1 821,4	8,0
5.1	1 768,8	540,4	30,6	181,4	10,3	22,2	1,3	0,0	0,0	0,0	0,0
5	1 768,8	540,4	30,6	181,4	10,3	22,2	1,3	0,0	0,0	0,0	0,0
6.1	875,1	882,4	100,8	45,4	5,2	10,2	1,2	7,8	0,9	7,8	0,9
6.2	3 328,0	2 147,1	64,5	208,4	6,3	132,9	4,0	88,3	2,7	88,3	2,7
6.3	2 276,5	1 308,8	57,5	118,7	5,2	69,7	3,1	40,6	1,8	40,6	1,8
6.4	6 606,0	9 608,1	145,4	2 025,7	30,7	1 472,6	22,3	898,5	13,6	898,5	13,6
6.5	2 542,6	3 408,6	134,1	381,8	15,0	249,5	9,8	118,5	4,7	118,5	4,7
6.6	1 925,6	1 143,4	59,4	67,6	3,5	44,6	2,3	27,5	1,4	27,5	1,4
6	17 553,8	18 498,5	105,4	2 847,6	16,2	1 979,5	11,3	1 181,3	6,7	1 181,3	6,7
7.1	1 241,9	2 831,8	228,0	121,4	9,8	73,5	5,9	69,4	5,6	69,4	5,6
7	1 241,9	2 831,8	228,0	121,4	9,8	73,5	5,9	69,4	5,6	69,4	5,6
8.1	2 769,6	539,8	19,5	407,3	14,7	318,0	11,5	203,4	7,3	203,4	7,3
8.2	1 423,6	158,6	11,1	176,4	12,4	94,6	6,6	42,7	3,0	42,7	3,0
8	4 193,2	698,4	16,7	583,8	13,9	412,5	9,8	246,1	5,9	246,1	5,9
ERDF	20 564,5	21 870,7	106,4	3 150,4	15,3	2 075,2	10,1	1 250,7	6,1	1 250,7	6,1
FS	123 439,3	147 807,9	119,7	13 367,3	10,8	10 266,7	8,3	6 780,5	5,5	6 780,5	5,5
OP ŽP	144 003,8	169 678,6	117,8	16 517,7	11,5	12 342,0	8,6	8 031,2	5,6	8 031,2	5,6

Měnový kurz: 1 EUR = 24,808 CZK - měsíční kurz převzatý z MSC2007, „Prostředky předložené k certifikaci“ a „Certifikované výdaje předložené EK“ jsou přepočteny kurzem v době zaúčtování v IS Viola, tj. kurz není shodný s aktuálním měsíčním kurzem.

Zdroj: MSC2007 – 3. 9. 2010

OPERAČNÍ PROGRAM PODNIKÁNÍ A INOVACE

OP Podnikání a inovace je zaměřen na zvýšení konkurenceschopnosti sektoru průmyslu a podnikání, včetně malého a středního podnikání, udržení přitažlivosti ČR a jejich regionů a měst pro investory, na podporu inovací, urychlené zavádění výsledků výzkumu a vývoje do výrobní sféry, na komercializaci výsledků výzkumu a vývoje, na podporu podnikatelského ducha a růstu hospodářství založeného na znalostech pomocí kapacit pro zavádění nových technologií a inovovaných výrobků, včetně nových informačních a komunikačních technologií s cílem zvýšit konkurenceschopnost české ekonomiky a přiblížit inovační výkonnost sektoru průmyslu a služeb úrovni předních průmyslových zemí Evropy. OP Podnikání a inovace je financován z ERDF.

V rámci podpory synergických efektů budou bonifikovány projekty v oblastech podpory 1.1 „Podpora začínajícím podnikatelům“, 1.2 „Využití nových finančních nástrojů“, 4.2 „Kapacity pro průmyslový výzkum a vývoj“, 5.1 „Platformy spolupráce“, které mají vazbu na projekty OP Výzkum a vývoj pro inovace v oblastech podpory 1.1 „Evropská centra excelence“, 1.2 „Regionální VaV-centra“ a 3.1 „Komericializace výsledků výzkumných organizací a ochrana jejich duševního vlastnictví“.

Z územního hlediska budou intervence OP Podnikání a inovace zaměřeny na podporu regionů ČR zařazených do cíle Konvergence (celé území ČR vyjma hlavního města Prahy).

Úlohu řídicího orgánu zastává Ministerstvo průmyslu a obchodu, zprostředkujícím subjektem jsou agentura CzechInvest a Českomoravská záruční a rozvojová banka. Podrobnější informace jsou uvedeny na internetových stránkách www.czechinvest.org nebo www.cmzrb.cz.

Tab. 14 - Struktura OP Podnikání a inovace

Číslo prioritní osy/ oblasti podpory	Název prioritní osy/ oblasti podpory	Podíl na celkové alokaci v %
1	Vznik firem	0,4
1.1	Podpora začínajícím podnikatelům (Start)	0,4
1.2	Využití nových finančních nástrojů (Jeremie)	0,0
2	Rozvoj firem	25,8
2.1	Bankovní nástroje podpory MSP (Progres, Záruka)	8,3
2.2	Podpora nových výrobních technologií, ICT a vybraných strategických služeb (Rozvoj, ICT a strategické služby, ICT v podnicích)	17,5
3	Efektivní energie	11,7
3.1	Úspory energie a obnovitelné zdroje energie (Eko-energie)	11,7
4	Inovace	25,7
4.1	Zvyšování inovační výkonnosti podniků (Inovace)	17,3
4.2	Kapacity pro průmyslový výzkum a vývoj (Potenciál)	8,4
5	Prostředí pro podnikání a inovace	30,1
5.1	Platformy spolupráce (Prosperita, Spolupráce)	13,0
5.2	Infrastruktura pro rozvoj lidských zdrojů (Školící střediska)	4,0
5.3	Infrastruktura pro podnikání (Nemovitosti)	13,1
6	Služby pro rozvoj podnikání	3,3
6.1	Podpora poradenských služeb (Poradenství)	1,5
6.2	Podpora marketingových služeb (Marketing)	1,7
7	Technická pomoc	2,9
7.1	TP při řízení a implementaci OP PI	2,9

Realizace OP Podnikání a inovace

V OP Podnikání a inovace bylo k 3. září 2010 podáno 7 112 plných žádostí⁴ v celkové hodnotě cca 71 mld. Kč. Řídící orgán vydal Rozhodnutí o poskytnutí dotace ve výši cca 40,8 mld. Kč, proplacené prostředky na účty příjemců dosahují cca 12,3 mld. Kč. Objem certifikovaných výdajů činí cca 6,3 mld. Kč, což je 7,1 % z alokace na operační program.

Podané žádosti

Počet podaných žádostí se v srpnu 2010 zvýšil o 328 žádostí ve výši cca 2,3 mld. Kč. Nejvíce podaných žádostí bylo ve sledovaném období zaznamenáno v oblasti podpory 2.2, kde bylo přijato celkem 132 plných žádostí ve výši 717 mil. Kč. Celkový finanční objem v podaných žádostech k 3. září 2010 dosahuje cca 80 % z alokace na celé programové období.

Projekty s vydaným Rozhodnutím o poskytnutí dotace

Výše finančních prostředků v projektech s vydaným Rozhodnutím o poskytnutí dotace se v meziměsíčním srovnání zvýšila o cca 1 mld. Kč (108 vydaných Rozhodnutí). Nejvyšší meziměsíční nárůst (počet projektů) je zaznamenán v oblasti podpory 4.1, kde bylo vydáno 24 Rozhodnutí o poskytnutí dotace v celkové hodnotě cca 113 mil. Kč. Nejvyšší meziměsíční nárůst (finanční objem) je zaznamenán v oblasti podpory 3.1, kde bylo vydáno 19 Rozhodnutí o poskytnutí dotace v celkové hodnotě cca 281 mil. Kč. Celkový finanční objem ve schválených projektech s vydaným Rozhodnutím o poskytnutí dotace k 3. září 2010 dosahuje cca 46 % z alokace na operační program na programové období 2007–2013.

Proplacené prostředky příjemcům

V srpnu 2010 byly proplaceny finanční prostředky na účty příjemců ve výši cca 935 mil. Kč, v oblasti podpory 2.1 bylo cca 300 mil. Kč převedeno do ČMZRB; cca 150 mil. Kč bylo proplaceno v oblasti podpory 2.2 a stejná výše finančních prostředků v oblasti podpory 5.3. Hodnota všech proplacených prostředků v OP Podnikání a inovace k 3. září 2010 dosahuje cca 12,3 mld. Kč, to představuje cca 14 % z alokace na operační program na období 2007–2013.

V meziměsíčním srovnání je také evidován nárůst finančně ukončených projektů (120 projektů v hodnotě cca 652 mil. Kč). Objem prostředků ve finančně ukončených projektech (cca 5,1 mld. Kč) značí skutečnost, že cca 42 % prostředků bylo proplaceno projektům s konečnou žádostí o platbu.

Certifikované výdaje předložené Evropské komisi

Certifikované výdaje předložené Evropské komisi k 3. září 2010 dosahují cca 6,3 mld. Kč, to představuje cca 7,1 % z alokace programu na období 2007–2013. V průběhu srpna 2010 se objem certifikovaných prostředků nezvýšil, stejně tak se nezvýšil objem prostředků předložených k certifikaci.

⁴ Projektová žádost v OP Podnikání a inovace se podává elektronicky ve dvou stupních. První stupeň je tzv. registrační žádost, což je zjednodušená žádost o dotaci k ověření předběžné přijatelnosti žadatele a projektu. Pokud je registrační žádost schválena, podává se tzv. plná žádost, což je žádost o dotace obsahující podrobné údaje o žadateli a projektu.

Tab. 15 - Údaje o projektech OP Podnikání a inovace

Prioritní osa/ Oblast podpory	Podané žádosti		Žádosti vyřazené z administrace		Žádosti ve schvalovacím procesu		Projekty s vydaným Rozhodnutím/ podepsanou Smlouvou		Finančně ukončené projekty	
	počet	mil. Kč	počet	mil. Kč	počet	mil. Kč	počet	mil. Kč	počet	mil. Kč
-	a	b	c	d	e	f	g	h	i	j
-	od počátku období		od počátku období		aktuální stav		od počátku období		od počátku období	
1.1	2	528,0	0	0,0	0	0,0	2	528,0	0	0,0
1.2	0	0,0	0	0,0	0	0,0	0	0,0	0	0,0
1	2	528,0	0	0,0	0	0,0	2	528,0	0	0,0
2.1	2	6 691,0	0	0,0	0	0,0	2	6 691,0	0	0,0
2.2	2 373	15 937,7	682	5 075,4	420	2 345,5	1 271	8 516,7	439	2 243,6
2	2 375	22 628,7	682	5 075,4	420	2 345,5	1 273	15 207,7	439	2 243,6
3.1	828	10 776,5	265	3 911,4	120	1 869,7	443	4 995,4	75	513,3
3	828	10 776,5	265	3 911,4	120	1 869,7	443	4 995,4	75	513,3
4.1	1 012	13 355,1	317	5 499,3	75	527,8	620	7 327,9	108	900,8
4.2	359	6 866,7	118	3 107,1	43	972,6	198	2 787,0	24	254,5
4	1 371	20 221,8	435	8 606,4	118	1 500,4	818	10 114,9	132	1 155,3
5.1	93	4 446,4	22	584,6	11	1 403,6	60	2 458,2	0	0,0
5.2	522	4 632,9	93	871,7	214	2 291,8	215	1 469,4	35	171,2
5.3	369	4 655,7	23	219,8	67	810,8	279	3 625,0	74	731,9
5	984	13 734,9	138	1 676,1	292	4 506,2	554	7 552,6	109	903,2
6.1	162	51,0	23	7,9	0	0,0	139	43,1	31	7,7
6.2	965	1 163,2	120	71,9	178	198,9	667	892,4	477	279,9
6	1 127	1 214,2	143	79,8	178	198,9	806	935,4	508	287,6
7.1	425	1 804,1	29	379,7	8	6,0	388	1 418,4	0	0,0
7	425	1 804,1	29	379,7	8	6,0	388	1 418,4	0	0,0
OP PI	7 112	70 908,1	1 692	19 728,8	1 136	10 426,8	4 284	40 752,5	1 263	5 103,1

Poznámka:

K datu generování bylo u OP PI vedeno 301 nedokončených projektů za 1,7 mld. Kč.

Zdroj: MSC2007 – 3. 9. 2010

Tab. 16 - Údaje o stavu čerpání finančních prostředků OP Podnikání a inovace

Prioritní osa/ Oblast podpory	Celková alokace podpory 2007–2013 v mil. Kč	Podané žádosti		Projekty s vydaným Rozhodnutím/ podepsanou Smlouvou		Proplacené prostředky příjemcům		Prostředky předložené k certifikaci		Certifikované výdaje předložené EK	
		v mil. Kč	%	v mil. Kč	%	v mil. Kč	%	v mil. Kč	%	v mil. Kč	%
-	A	b	b/a	c	c/a	e	e/a	f	f/a	g	g/a
1.1	392,3	528,0	134,6	528,0	134,6	102,0	26,0	102,0	26,0	102,0	26,0
1.2	0,0	0,0	0,0	0,0	0,0	0,0	0,0	0,0	0,0	0,0	0,0
1	392,3	528,0	134,6	528,0	134,6	102,0	26,0	102,0	26,0	102,0	26,0
2.1	7 413,2	6 691,0	90,3	6 691,0	90,3	5 900,0	79,6	5 300,0	71,5	4 800,0	64,7
2.2	15 548,7	15 937,7	102,5	8 516,7	54,8	2 380,0	15,3	1 662,9	10,7	887,2	5,7
2	22 961,9	22 628,7	98,5	15 207,7	66,2	8 280,0	36,1	6 962,9	30,3	5 687,2	24,8
3.1	10 382,3	10 776,5	103,8	4 995,4	48,1	693,0	6,7	407,5	3,9	182,3	1,8
3	10 382,3	10 776,5	103,8	4 995,4	48,1	693,0	6,7	407,5	3,9	182,3	1,8
4.1	15 419,6	13 355,1	86,6	7 327,9	47,5	1 207,2	7,8	622,1	4,0	6,4	0,0
4.2	7 459,3	6 866,7	92,1	2 787,0	37,4	511,7	6,9	324,1	4,3	124,9	1,7
4	22 878,9	20 221,8	88,4	10 114,9	44,2	1 718,9	7,5	946,2	4,1	131,3	0,6
5.1	11 589,1	4 446,4	38,4	2 458,2	21,2	84,8	0,7	15,6	0,1	4,1	0,0
5.2	3 590,3	4 632,9	129,0	1 469,4	40,9	196,9	5,5	109,8	3,1	37,6	1,0
5.3	11 642,2	4 655,7	40,0	3 625,0	31,1	1 042,7	9,0	546,1	4,7	90,7	0,8
5	26 821,7	13 734,9	51,2	7 552,6	28,2	1 324,4	4,9	671,5	2,5	132,4	0,5
6.1	1 357,7	51,0	3,8	43,1	3,2	7,1	0,5	0,0	0,0	0,0	0,0
6.2	1 544,8	1 163,2	75,3	892,4	57,8	183,5	11,9	152,7	9,9	80,9	5,2
6	2 902,5	1 214,2	41,8	935,4	32,2	190,6	6,6	152,7	5,3	80,9	2,8
7.1	2 615,1	1 804,1	69,0	1 418,4	54,2	0,0	0,0	0,0	0,0	0,0	0,0
7	2 615,1	1 804,1	69,0	1 418,4	54,2	0,0	0,0	0,0	0,0	0,0	0,0
OP PI	88 954,7	70 908,1	79,7	40 752,5	45,8	12 308,9	13,8	9 242,7	10,4	6 316,1	7,1

Měnový kurz: 1 EUR = 24,808 CZK - měsíční kurz převzatý z MSC2007, „Prostředky předložené k certifikaci“ a „Certifikované výdaje předložené EK“ jsou přepočteny kurzem v době zaúčtování v IS Viola, tj. kurz není shodný s aktuálním měsíčním kurzem.

Zdroj: MSC2007 – 3. 9. 2010

OPERAČNÍ PROGRAM VÝZKUM A VÝVOJ PRO INOVACE

Tento OP je zaměřen na posílení konkurenceschopnosti ČR na světových trzích prostřednictvím neustálého zdokonalování podmínek pro existenci a působení výzkumných, vývojových a proinovačních center a vysokých škol. Program se zasadí o podporu přenosu výsledků vědy a výzkumu do praxe, průmyslu a na trh. OP Výzkum a vývoj pro inovace je financován z ERDF.

V rámci podpory synergických efektů budou bonifikovány projekty OP Podnikání a inovace s vazbou na projekty OP Výzkum a vývoj pro inovace v tématických oblastech: Podpora zakládání nových inovačních firem, Podpora rozvoje kapacit VaV, Spolupráce podniků s vědeckovýzkumnou sférou, Transfer znalosti a technologií a Realizace inovačních projektů podniků.

Z územního hlediska budou intervence OP Výzkum a vývoj pro inovace zaměřeny na podporu regionů ČR zařazených do cíle Konvergence (celé území ČR vyjma hlavního města Prahy).

Úlohu řídicího orgánu zastává Ministerstvo školství, mládeže a tělovýchovy. Podrobnější informace jsou uvedeny na internetových stránkách www.msmt.cz.

Tab. 17 - Struktura OP Výzkum a vývoj pro inovace

Číslo prioritní osy/ oblasti podpory	Název prioritní osy/ oblasti podpory	Podíl na celkové alokaci v %
1	Evropská centra excelence	33,1
1.1	Evropská centra excelence	33,1
2	Regionální VaV centra	33,1
2.1	Regionální VaV centra	33,1
3	Komericializace a popularizace VaV	10,3
3.1	Komericializace výsledků výzkumných organizací a ochrana jejich duševního vlastnictví	4,7
3.2	Propagace a informovanost o výsledcích V a V	5,6
4	Infrastruktura pro výuku na vysokých školách spojenou s výzkumem a s přímým dopadem na nárůst lidských zdrojů pro výzkumné a vývojové aktivity	20,0
4.1	Infrastruktura pro výuku na vysokých školách spojenou s výzkumem	20,0
5	Technická pomoc	3,3
5.1	Administrace OP VaVpl	3,0
5.2	Informovanost a publicita OP VaVpl	0,1
5.3	Absorpční kapacita OP VaVpl	0,3

Realizace OP Výzkum a vývoj pro inovace

V OP Výzkum a vývoj pro inovace bylo k 3. září 2010 podáno 196 žádostí v celkové hodnotě cca 98,6 mld. Kč. Řídící orgán doposud vydal 24 Rozhodnutí o poskytnutí dotace ve výši cca 7,9 mld. Kč, proplacené prostředky na účty příjemců dosahují cca 945 mil. Kč. Certifikované výdaje dosahují cca 6,3 mil. Kč.

Podané žádosti

Počet podaných žádostí se v srpnu 2010 zvýšil o jednu žádost v oblasti podpory 4.1. Z hlediska finančního objemu v podaných žádostech došlo v meziměsíčním srovnání k úbytku o cca 3 mld. Kč. Důvodem je optimalizování výdajů projektových žádostí především v oblasti podpory 1.1 (velké projekty podporující Evropská centra excelence) ve fázi tzv. negociace (jednání o upřesnění parametrů). V rámci této fáze dochází k tomu, že žadatelé jsou ze strany ŘO a externích hodnotitelů mj. vyzváni ke snížení výdajů projektu, tam kde je to relevantní. Celkový finanční objem v podaných žádostech k 3. září 2010 dosahuje cca 163 % z alokace OP Výzkum a vývoj pro inovace na celé programové období.

Projekty s vydaným Rozhodnutím o poskytnutí dotace

Výše finančních prostředků v projektech s vydaným Rozhodnutím o poskytnutí dotace se v meziměsíčním srovnání nezměnila. Celkový finanční objem ve schválených projektech s vydaným Rozhodnutím o poskytnutí dotace dosahuje cca 7,9 mld. Kč, tj. cca 13 % z alokace na operační program na programové období 2007–2013.

Proplacené prostředky příjemcům

Hodnota všech proplacených prostředků v OP Výzkum a vývoj pro inovace k 3. září 2010 dosahuje cca 945 mil. Kč (jedná se především o ex-ante platby v oblasti podpory 2.1), což představuje 1,6 % z alokace na program na období 2007–2013.

V tomto operačním programu doposud nejsou evidovány žádné finančně ukončené projekty.

Certifikované výdaje předložené Evropské komisi

V OP Výzkum a vývoj pro inovace byla k 3. září 2010 zaznamenána první certifikace výdajů ve výši cca 6,3 mil. Kč. Objem prostředků předložených k certifikaci se v meziměsíčním srovnání nezměnil a k 3. září 2010 dosahuje 6,3 mil. Kč, tj. všechny prostředky předložené k certifikaci byly ze strany PCO certifikovány.

Tab. 18 - Údaje o projektech OP Výzkum a vývoj pro inovace (EU a národní zdroje)

Prioritní osa/ Oblast podpory	Podané žádosti		Žádosti vyřazené z administrace		Žádosti ve schvalovacím procesu		Projekty s vydaným Rozhodnutím/ podepsanou Smlouvou		Finančně ukončené projekty	
	počet	mil. Kč	počet	mil. Kč	počet	mil. Kč	počet	mil. Kč	počet	mil. Kč
-	a	b	c	d	e	f	g	h	i	j
-	od počátku období		od počátku období		aktuální stav		od počátku období		od počátku období	
1.1	15	25 563,2	9	9 238,4	6	16 324,8	0	0,0	0	0,0
1	15	25 563,2	9	9 238,4	6	16 324,8	0	0,0	0	0,0
2.1	103	52 356,6	72	35 846,1	17	9 428,2	14	7 082,4	0	0,0
2	103	52 356,6	72	35 846,1	17	9 428,2	14	7 082,4	0	0,0
3.1	0	0,0	0	0,0	0	0,0	0	0,0	0	0,0
3.2	37	6 671,7	0	0,0	37	6 671,7	0	0,0	0	0,0
3	37	6 671,7	0	0,0	37	6 671,7	0	0,0	0	0,0
4.1	31	13 227,9	3	2 266,3	28	10 961,5	0	0,0	0	0,0
4	31	13 227,9	3	2 266,3	28	10 961,5	0	0,0	0	0,0
5.1	8	678,1	0	0,0	0	0,0	8	678,1	0	0,0
5.2	1	50,0	0	0,0	0	0,0	1	50,0	0	0,0
5.3	1	56,0	0	0,0	0	0,0	1	56,0	0	0,0
5	10	784,1	0	0,0	0	0,0	10	784,1	0	0,0
OP VaVpl	196	98 603,5	84	47 350,8	88	43 386,2	24	7 866,5	0	0,0

Poznámka:

K datu generování nebyly u OP VaVpl evidovány žádné nedokončené projekty.

V meziměsíčním srovnání je u oblastí podpory 1.1 a 3.2 ve sloupci „Podané žádosti“ evidován úbytek finančních prostředků (cca o 2,9 mld. Kč a 4,8 mil. Kč). Důvodem těchto poklesů je optimalizace výše způsobilých výdajů v podaných žádostech na základě doporučení hodnotitelů v průběhu schvalovacího procesu.

Zdroj: MSC2007 – 3. 9. 2010

Tab. 19 - Údaje o stavu čerpání finančních prostředků OP Výzkum a vývoj pro inovace (EU a národní zdroje)

Prioritní osa/ Oblast podpory	Celková alokace podpory 2007–2013	Podané žádosti		Projekty s vydaným Rozhodnutím/ podepsanou Smlouvou		Proplacené prostředky příjemcům		Prostředky předložené k certifikaci		Certifikované výdaje předložené EK	
		v mil. Kč	v mil. Kč	%	v mil. Kč	%	v mil. Kč	%	v mil. Kč	%	v mil. Kč
-	A	b	b/a	c	c/a	e	e/a	f	f/a	g	g/a
1.1	20 003,9	25 563,2	127,8	0,0	0,0	0,0	0,0	0,0	0,0	0,0	0,0
1	20 003,9	25 563,2	127,8	0,0	0,0	0,0	0,0	0,0	0,0	0,0	0,0
2.1	20 004,1	52 356,6	261,7	7 082,4	35,4	927,6	4,6	6,3	0,0	6,3	0,0
2	20 004,1	52 356,6	261,7	7 082,4	35,4	927,6	4,6	6,3	0,0	6,3	0,0
3.1	2 829,2	0,0	0,0	0,0	0,0	0,0	0,0	0,0	0,0	0,0	0,0
3.2	3 395,6	6 671,7	196,5	0,0	0,0	0,0	0,0	0,0	0,0	0,0	0,0
3	6 224,8	6 671,7	107,2	0,0	0,0	0,0	0,0	0,0	0,0	0,0	0,0
4.1	12 086,9	13 227,9	109,4	0,0	0,0	0,0	0,0	0,0	0,0	0,0	0,0
4	12 086,9	13 227,9	109,4	0,0	0,0	0,0	0,0	0,0	0,0	0,0	0,0
5.1	1 840,2	678,1	36,9	678,1	36,9	14,3	0,8	0,0	0,0	0,0	0,0
5.2	63,5	50,0	78,8	50,0	78,8	2,6	4,1	0,0	0,0	0,0	0,0
5.3	211,5	56,0	26,5	56,0	26,5	0,0	0,0	0,0	0,0	0,0	0,0
5	2 115,2	784,1	37,1	784,1	37,1	17,0	0,8	0,0	0,0	0,0	0,0
OP VaVpl	60 434,8	98 603,5	163,2	7 866,5	13,0	944,5	1,6	6,3	0,0	6,3	0,0

Poznámka:

V meziměsíčním srovnání je u oblastí podpory 1.1 a 3.2 ve sloupci „Podané žádosti“ evidován úbytek finančních prostředků (cca o 2,9 mld. Kč a 4,8 mil. Kč). Důvodem těchto poklesů je optimalizace výše způsobilých výdajů v podaných žádostech na základě doporučení hodnotitelů v průběhu schvalovacího procesu.

Měnový kurz: 1 EUR = 24,808 CZK - měsíční kurz převzatý z MSC2007, „Prostředky předložené k certifikaci“ a „Certifikované výdaje předložené EK“ jsou přepočteny kurzem v době zaúčtování v IS Viola, tj. kurz není shodný s aktuálním měsíčním kurzem.

Zdroj: MSC2007 – 3. 9. 2010

OPERAČNÍ PROGRAM VZDĚLÁVÁNÍ PRO KONKURENCESCHOPNOST

OP Vzdělávání pro konkurenceschopnost je zaměřen na zlepšování kvality vzdělávání jak na úrovni základních a středních škol, tak na vysokých školách a univerzitách. Svou kvalifikaci si s pomocí finanční podpory tohoto OP mohou zvyšovat také pedagogové a vědečtí pracovníci. OP Vzdělávání pro konkurenceschopnost je financován z ESF.

Z územního hlediska budou intervence OP Vzdělávání pro konkurenceschopnost zaměřeny především na podporu regionů ČR zařazených do cíle Konvergence (celé území ČR vyjma hlavního města Prahy). U vybraných oblastí intervence se podpora bude týkat i území hlavního města Prahy (především prioritní osa 4).

Úlohu řídicího orgánu zastává Ministerstvo školství, mládeže a tělovýchovy a úlohu zprostředkujícího subjektu zastává 13 krajů ČR (mimo Prahu). Podrobnější informace jsou uvedeny na internetových stránkách www.msmt.cz.

Tab. 20 - Struktura OP Vzdělávání pro konkurenceschopnost

Číslo prioritní osy/ oblasti podpory	Název prioritní osy/oblasti podpory	Podíl na celkové alokaci v %
1	Počáteční vzdělávání	33,6
1.1	Zvyšování kvality ve vzdělávání	12,8
1.2	Rovné příležitosti dětí a žáků, včetně dětí a žáků se speciálními vzdělávacími potřebami	6,0
1.3	Další vzdělávání pracovníků škol a školských zařízení	6,1
1.4	Zlepšení podmínek pro vzdělávání na základních školách	8,7
2	Terciární vzdělávání, výzkum a vývoj	34,2
2.1	Vyšší odborné vzdělávání	4,1
2.2	Vysokoškolské vzdělávání	12,0
2.3	Lidské zdroje ve V&V	11,8
2.4	Partnerství a sítě	6,3
3	Další vzdělávání	15,8
3.1	Individuální další vzdělávání	8,4
3.2	Podpora nabídky dalšího vzdělávání	7,4
4	Systémový rámec celoživotního učení	12,4
4.1	Systémový rámec počátečního vzdělávání	4,5
4.2	Systémový rámec terciárního vzdělávání a rozvoje lidských zdrojů ve výzkumu a vývoji	3,6
4.3	Systémový rámec dalšího vzdělávání	4,3
5	Technická pomoc	4,0
5.1	Řízení, kontrola, monitorování a hodnocení programu	3,1
5.2	Informovanost a publicita programu	0,6
5.3	Zvýšení absorpční kapacity	0,3

Realizace OP

V OP Vzdělávání pro konkurenceschopnost bylo k 3. září 2010 podáno 3 377 žádostí na individuální projekty v celkové hodnotě cca 37,4 mld. Kč a 6 498 žádostí na grantové projekty v celkové hodnotě cca 31,3 mld. Kč. V OP Vzdělávání pro konkurenceschopnost jsou vydána Rozhodnutí o poskytnutí dotace ve výši cca 9,2 mld. Kč na individuální projekty a cca 5,3 mld. Kč na grantové projekty. V tomto OP bylo doposud schváleno 52 globálních grantů ve výši cca 9,5 mld. Kč, ze kterých jsou financovány grantové projekty. Proplacené prostředky za IP a GG dosahují cca 6 mld. Kč. Objem certifikovaných výdajů činí cca 148,2 mil. Kč, což je 0,3 % z alokace na operační program.

Podané žádosti

Počet podaných **žádostí na individuální projekty** se v srpnu 2010 zvýšil o 70 žádostí, což představuje nárůst finančního požadavku v podaných žádostech o cca 125 mil. Kč. Nejvyšší počet podaných žádostí byl ve sledovaném období zaznamenán v oblasti podpory 1.4 (67 žádostí v hodnotě cca 56,4 mil. Kč). K 3. září 2010 bylo podáno 3 377 individuálních žádostí v hodnotě cca 37,4 mld. Kč.

V meziměsíčním srovnání se počet podaných **žádostí na globální granty** nezměnil, k 3. září 2010 bylo podáno 52 žádostí v celkové výši cca 9,5 mld. Kč.

Počet podaných **žádostí o grantový projekt** se ve sledovaném období zvýšil o 76 žádostí v celkové hodnotě 348 mil. Kč. Jedná se výhradně o grantové projekty v oblasti podpory 3.2. V OP Vzdělávání pro konkurenceschopnost bylo k 3. září 2010 podáno 6 498 žádostí o grantový projekt v hodnotě cca 31,3 mld. Kč, což o více než 230 % převyšuje objem finančních prostředků ve schválených GG (tj. GG s vydaným rozhodnutím).

Projekty s vydaným Rozhodnutím o poskytnutí dotace

Počet **individuálních projektů** s vydaným Rozhodnutím o poskytnutí dotace se v srpnu 2010 zvýšil o 252 v hodnotě cca 332 mil. Kč (251 projektů v celkové hodnotě 272 mil. Kč v oblasti podpory 1.4 a jeden projekt v hodnotě 60 mil. Kč v oblasti podpory 4.1). Od počátku programového období k 3. září 2010 bylo vydáno 778 Rozhodnutí na individuální projekty v hodnotě cca 9,2 mld. Kč. V meziměsíčním srovnání se počet vydaných Rozhodnutí na **globální granty** nezměnil, k 3. září 2010 bylo schváleno 52 GG v hodnotě cca 9,5 mld. Kč.

Počet vydaných Rozhodnutí na **grantové projekty** se ve sledovaném období zvýšil o 14 v hodnotě cca 62 mil. Kč. Od počátku programového období k 3. září 2010 bylo vydáno 1 212 Rozhodnutí na grantové projekty ve výši cca 5,3 mld. Kč, to představuje cca 56 % z finančního objemu ve schválených GG.

Proplacené prostředky příjemcům

V srpnu 2010 byly proplaceny finanční prostředky (**IP a GG**) na účty příjemců ve výši cca 137 mil. Kč. Hodnota všech proplacených prostředků v IP a GG k 3. září 2010 dosahuje cca 6 mld. Kč, což představuje 11,2 % z alokace na tento OP na období 2007–2013.

V OP Vzdělávání pro konkurenceschopnost jsou k 3. září 2010 evidovány tři finančně ukončené projekty (GP) v celkové hodnotě 16,2 mil. Kč.

Certifikované výdaje předložené Evropské komisi

V průběhu srpna 2010 se objem prostředků předložených k certifikaci nezvýšil, ale zvýšil se objem certifikovaných výdajů OP Vzdělávání pro konkurenceschopnost. Celková hodnota certifikovaných výdajů předložených Evropské komisi k 3. září 2010 dosahuje cca 148,2 mil. Kč, tj. 0,3 % z celkové alokace na program na období 2007–2013.

Tab. 21 - Údaje o individuálních projektech (IP) OP Vzdělávání pro konkurenceschopnost (EU a národní zdroje)

Prioritní osa/ Oblast podpory	Podané žádosti		Žádosti vyřazené z administrace		Žádosti ve schvalovacím procesu		Projekty s vydaným Rozhodnutím/ podepsanou Smlouvou		Finančně ukončené projekty	
	počet	mil. Kč	počet	mil. Kč	počet	mil. Kč	počet	mil. Kč	počet	mil. Kč
-	a	b	c	d	e	f	g	h	i	j
-	od počátku období		od počátku období		aktuální stav		od počátku období		od počátku období	
1.1	348	6 008,2	268	4 613,3	43	627,4	37	526,0	0	0,0
1.2	210	2 803,9	112	1 509,4	5	62,7	93	972,8	0	0,0
1.3	221	2 614,2	153	1 813,5	21	202,1	47	533,3	0	0,0
1.4	936	981,2	0	0,0	685	709,2	251	272,0	0	0,0
1	1 715	12 407,5	533	7 936,3	754	1 601,4	428	2 304,0	0	0,0
2.1	35	159,3	19	85,8	0	0,0	16	61,1	0	0,0
2.2	1 009	10 970,6	670	7 165,7	212	2 340,0	127	1 261,2	0	0,0
2.3	260	3 452,9	141	1 695,0	25	664,9	94	921,6	0	0,0
2.4	265	5 137,8	83	1 512,3	143	2 871,4	39	619,7	0	0,0
2	1 569	19 720,6	913	10 458,7	380	5 876,2	276	2 863,6	0	0,0
3.1	0	0,0	0	0,0	0	0,0	0	0,0	0	0,0
3.2	1	300,0	0	0,0	0	0,0	1	300,0	0	0,0
3	1	300,0	0	0,0	0	0,0	1	300,0	0	0,0
4a.1	17	2 198,9	3	839,1	0	0,0	14	1 359,0	0	0,0
4a.2	8	589,3	2	89,1	0	0,0	6	500,2	0	0,0
4a.3	5	876,0	2	136,5	0	0,0	3	739,5	0	0,0
4a	30	3 664,2	7	1 064,6	0	0,0	23	2 598,8	0	0,0
4b.1	0	169,1	0	64,5	0	0,0	0	104,5	0	0,0
4b.2	0	45,3	0	6,9	0	0,0	0	38,5	0	0,0
4b.3	0	67,4	0	10,5	0	0,0	0	56,9	0	0,0
4b	0	281,9	0	81,9	0	0,0	0	199,9	0	0,0
5a.1	28	904,7	4	88,3	2	36,4	22	779,6	0	0,0
5a.2	18	95,1	4	34,5	0	0,0	14	51,6	0	0,0
5a.3	16	56,0	2	2,8	0	0,0	14	51,7	0	0,0
5a	62	1 055,8	10	125,6	2	36,4	50	882,9	0	0,0
5b.1	0	8,1	0	0,8	0	0,3	0	7,0	0	0,0
5b.2	0	0,9	0	0,3	0	0,0	0	0,5	0	0,0
5b.3	0	0,5	0	0,0	0	0,0	0	0,5	0	0,0
5b	0	9,5	0	1,1	0	0,3	0	7,9	0	0,0
OP VK	3 377	37 439,4	1 463	19 668,2	1 136	7 514,4	778	9 157,1	0	0,0

Poznámka:

OP VK je víceúčelový program, tj. je financován jak z prostředků určených pro cíl Konvergence (a), tak z prostředků pro cíl Regionální konkurenceschopnost (b). V oblastech podpory, kterých se víceúčelovost týká, jsou žádosti podávány a registrovány pouze u cíle Konvergence (a), ale financování probíhá v daném poměru v rámci obou cílů.

K datu generování nebyly u OP VK evidovány žádné nedokončené individuální projekty (IP).

Zdroj: MSC2007 – 3. 9. 2010

Tab. 22 - Údaje o globálních grantech (GG) OP Vzdělávání pro konkurenceschopnost (EU a národní zdroje)

Prioritní osa/ Oblast podpory	Podané žádosti		Žádosti vyřazené z administrace		Žádosti ve schvalovacím procesu		GG s vydaným Rozhodnutím/ podepsanou Smlouvou		Finančně ukončené GG	
	počet	mil. Kč	počet	mil. Kč	počet	mil. Kč	počet	mil. Kč	počet	mil. Kč
-	a	b	c	d	e	f	g	h	i	j
-	od počátku období		od počátku období		aktuální stav		od počátku období		od počátku období	
1.1	13	3 639,4	0	0,0	0	0,0	13	3 639,4	0	0,0
1.2	13	1 323,4	0	0,0	0	0,0	13	1 323,4	0	0,0
1.3	13	1 654,3	0	0,0	0	0,0	13	1 654,3	0	0,0
1.4	0	0,0	0	0,0	0	0,0	0	0,0	0	0,0
1	39	6 617,0	0	0,0	0	0,0	39	6 617,0	0	0,0
2.1	0	0,0	0	0,0	0	0,0	0	0,0	0	0,0
2.2	0	0,0	0	0,0	0	0,0	0	0,0	0	0,0
2.3	0	0,0	0	0,0	0	0,0	0	0,0	0	0,0
2.4	0	0,0	0	0,0	0	0,0	0	0,0	0	0,0
2	0	0,0	0	0,0	0	0,0	0	0,0	0	0,0
3.1	0	0,0	0	0,0	0	0,0	0	0,0	0	0,0
3.2	13	2 835,0	0	0,0	0	0,0	13	2 835,0	0	0,0
3	13	2 835,0	0	0,0	0	0,0	13	2 835,0	0	0,0
4a.1	0	0,0	0	0,0	0	0,0	0	0,0	0	0,0
4a.2	0	0,0	0	0,0	0	0,0	0	0,0	0	0,0
4a.3	0	0,0	0	0,0	0	0,0	0	0,0	0	0,0
4a	0	0,0	0	0,0	0	0,0	0	0,0	0	0,0
4b.1	0	0,0	0	0,0	0	0,0	0	0,0	0	0,0
4b.2	0	0,0	0	0,0	0	0,0	0	0,0	0	0,0
4b.3	0	0,0	0	0,0	0	0,0	0	0,0	0	0,0
4b	0	0,0	0	0,0	0	0,0	0	0,0	0	0,0
5a.1	0	0,0	0	0,0	0	0,0	0	0,0	0	0,0
5a.2	0	0,0	0	0,0	0	0,0	0	0,0	0	0,0
5a.3	0	0,0	0	0,0	0	0,0	0	0,0	0	0,0
5a	0	0,0	0	0,0	0	0,0	0	0,0	0	0,0
5b.1	0	0,0	0	0,0	0	0,0	0	0,0	0	0,0
5b.2	0	0,0	0	0,0	0	0,0	0	0,0	0	0,0
5b.3	0	0,0	0	0,0	0	0,0	0	0,0	0	0,0
5b	0	0,0	0	0,0	0	0,0	0	0,0	0	0,0
OP VK	52	9 452,0	0	0,0	0	0,0	52	9 452,0	0	0,0

Poznámka:

Program je víceúčelový, tj. je financován jak z prostředků určených pro cíl Konvergence (a), tak z prostředků pro cíl Regionální konkurenceschopnost (b). V oblastech podpory, kterých se víceúčelovost týká, jsou žádosti podávány a registrovány pouze u cíle Konvergence (a), ale financování probíhá v daném poměru v rámci obou cílů.

K datu generování nebyly u OP VK evidovány žádné nedokončené globální granty (GG).

Zdroj: MSC2007 – 3. 9. 2010

Tab. 23 - Údaje o grantových projektech (GP) OP Vzdělávání pro konkurenceschopnost (EU a národní zdroje)

Prioritní osa/ Oblast podpory	Podané žádosti		Žádosti vyřazené z administrace		Žádosti ve schvalovacím procesu		Projekty s vydaným Rozhodnutím/ podepsanou Smlouvou		Finančně ukončené projekty	
	počet	mil. Kč	počet	mil. Kč	počet	mil. Kč	počet	mil. Kč	počet	mil. Kč
-	a	b	c	d	e	f	g	h	i	j
-	od počátku období		od počátku období		aktuální stav		od počátku období		od počátku období	
1.1	3 414	17 288,6	2 446	13 183,6	316	952,0	652	2 803,4	2	9,5
1.2	848	3 763,3	528	2 473,8	122	375,8	198	868,4	1	6,7
1.3	1 149	5 563,3	804	4 031,3	115	350,0	230	1 065,3	0	0,0
1.4	0	0,0	0	0,0	0	0,0	0	0,0	0	0,0
1	5 411	26 615,2	3 778	19 688,7	553	1 677,9	1 080	4 737,1	3	16,2
2.1	0	0,0	0	0,0	0	0,0	0	0,0	0	0,0
2.2	0	0,0	0	0,0	0	0,0	0	0,0	0	0,0
2.3	0	0,0	0	0,0	0	0,0	0	0,0	0	0,0
2.4	0	0,0	0	0,0	0	0,0	0	0,0	0	0,0
2	0	0,0	0	0,0	0	0,0	0	0,0	0	0,0
3.1	0	0,0	0	0,0	0	0,0	0	0,0	0	0,0
3.2	1 087	4 718,8	635	2 850,5	320	1 298,7	132	528,9	0	0,0
3	1 087	4 718,8	635	2 850,5	320	1 298,7	132	528,9	0	0,0
4a.1	0	0,0	0	0,0	0	0,0	0	0,0	0	0,0
4a.2	0	0,0	0	0,0	0	0,0	0	0,0	0	0,0
4a.3	0	0,0	0	0,0	0	0,0	0	0,0	0	0,0
4a	0	0,0	0	0,0	0	0,0	0	0,0	0	0,0
4b.1	0	0,0	0	0,0	0	0,0	0	0,0	0	0,0
4b.2	0	0,0	0	0,0	0	0,0	0	0,0	0	0,0
4b.3	0	0,0	0	0,0	0	0,0	0	0,0	0	0,0
4b	0	0,0	0	0,0	0	0,0	0	0,0	0	0,0
5a.1	0	0,0	0	0,0	0	0,0	0	0,0	0	0,0
5a.2	0	0,0	0	0,0	0	0,0	0	0,0	0	0,0
5a.3	0	0,0	0	0,0	0	0,0	0	0,0	0	0,0
5a	0	0,0	0	0,0	0	0,0	0	0,0	0	0,0
5b.1	0	0,0	0	0,0	0	0,0	0	0,0	0	0,0
5b.2	0	0,0	0	0,0	0	0,0	0	0,0	0	0,0
5b.3	0	0,0	0	0,0	0	0,0	0	0,0	0	0,0
5b	0	0,0	0	0,0	0	0,0	0	0,0	0	0,0
OP VK	6 498	31 334,0	4 413	22 539,2	873	2 976,6	1 212	5 266,0	3	16,2

Poznámka:

Program je víceúčelový, tj. je financován jak z prostředků určených pro cíl Konvergence (a), tak z prostředků pro cíl Regionální konkurenceschopnost (b). V oblastech podpory, kterých se víceúčelovost týká, jsou žádosti podávány a registrovány pouze u cíle Konvergence (a), ale financování probíhá v daném poměru v rámci obou cílů.

K datu generování byl u OP VK veden 1 nedokončený grantový projekt (GP).

Zdroj: MSC2007 – 3. 9. 2010

Tab. 24 - Údaje o stavu čerpání finančních prostředků IP a GG OP Vzdělávání pro konkurenceschopnost (EU a národní zdroje)

Prioritní osa/ Oblast podpory	Celková alokace podpory 2007–2013	Podané žádosti		Projekty s vydaným Rozhodnutím/ podepsanou Smlouvou		Proplacené prostředky příjemcům		Prostředky předložené k certifikaci		Certifikované výdaje předložené EK	
		v mil. Kč	%	v mil. Kč	%	v mil. Kč	%	v mil. Kč	%	v mil. Kč	%
-	A	b	b/a	c	c/a	e	e/a	f	f/a	g	g/a
1.1	6 813,6	9 647,6	141,6	4 165,4	61,1	2 022,5	29,7	83,5	1,2	83,5	1,2
1.2	3 167,6	4 127,3	130,3	2 296,2	72,5	990,7	31,3	24,8	0,8	24,8	0,8
1.3	3 236,6	4 268,4	131,9	2 187,5	67,6	987,6	30,5	25,9	0,8	25,9	0,8
1.4	4 651,5	981,2	21,1	271,1	0,0	0,0	0,0	0,0	0,0	0,0	0,0
1	17 869,4	19 024,6	106,5	8 920,1	49,9	4 000,7	22,4	134,3	0,8	134,3	0,8
2.1	2 210,4	159,3	7,2	61,1	2,8	30,6	1,4	0,0	0,0	0,0	0,0
2.2	6 430,3	10 970,6	170,6	1 261,2	19,6	646,7	10,1	3,0	0,0	3,0	0,0
2.3	6 028,4	3 452,9	57,3	921,6	15,3	431,0	7,1	1,3	0,0	1,3	0,0
2.4	3 617,0	5 137,8	142,0	619,7	17,1	304,0	8,4	0,0	0,0	0,0	0,0
2	18 286,1	19 720,6	107,8	2 863,6	15,7	1 412,3	7,7	4,2	0,0	4,2	0,0
3.1	4 230,4	0,0	0,0	0,0	0,0	0,0	0,0	0,0	0,0	0,0	0,0
3.2	4 230,4	3 135,0	74,1	3 135,0	74,1	340,0	8,0	0,0	0,0	0,0	0,0
3	8 460,9	3 135,0	37,1	3 135,0	37,1	340,0	4,0	0,0	0,0	0,0	0,0
4a.1	4 945,4	2 198,9	44,5	1 359,0	27,5	36,8	0,7	0,0	0,0	0,0	0,0
4a.2	487,7	589,3	120,8	500,2	102,6	3,1	0,6	0,0	0,0	0,0	0,0
4a.3	721,1	876,0	121,5	739,5	102,6	5,8	0,8	0,0	0,0	0,0	0,0
4a	6 154,2	3 664,2	59,5	2 598,8	42,2	45,7	0,7	0,0	0,0	0,0	0,0
4b.1	380,4	169,1	44,5	104,5	27,5	2,8	0,7	0,0	0,0	0,0	0,0
4b.2	37,5	45,3	120,8	38,5	102,6	0,2	0,6	0,0	0,0	0,0	0,0
4b.3	55,5	67,4	121,5	56,9	102,6	0,4	0,8	0,0	0,0	0,0	0,0
4b	473,4	281,9	59,5	199,9	42,2	3,5	0,7	0,0	0,0	0,0	0,0
5a.1	1 671,4	904,7	54,1	779,6	46,6	141,7	8,5	8,7	0,5	8,7	0,5
5a.2	296,1	95,1	32,1	51,6	17,4	9,5	3,2	0,8	0,3	0,8	0,3
5a.3	148,1	56,0	37,8	51,7	34,9	4,7	3,1	0,2	0,1	0,2	0,1
5a	2 115,6	1 055,8	49,9	882,9	41,7	155,9	7,4	9,6	0,5	9,6	0,5
5b.1	15,0	8,1	54,1	7,0	46,6	1,3	8,5	0,1	0,5	0,1	0,5
5b.2	2,7	0,9	32,1	0,5	17,4	0,1	3,2	0,0	0,3	0,0	0,3
5b.3	1,3	0,5	37,8	0,5	34,9	0,0	3,2	0,0	0,1	0,0	0,1
5b	18,9	9,5	49,9	7,9	41,7	1,4	7,4	0,1	0,5	0,1	0,5
OP VK	53 378,5	46 891,5	87,8	18 609,1	34,9	5 959,6	11,2	148,2	0,3	148,2	0,3

Poznámka:

Tabulka zobrazuje hodnoty pouze za IP a GG. GP do této tabulky nejsou zahrnuty, a to z důvodu, že certifikace probíhá pouze na IP a GG, nikoliv na GP.

Měnový kurz: 1 EUR = 24,808 CZK - měsíční kurz převzatý z MSC2007, „Prostředky předložené k certifikaci“ a „Certifikované výdaje předložené EK“ jsou přepočteny kurzem v době zaúčtování v IS Viola, tj. kurz není shodný s aktuálním měsíčním kurzem.

Zdroj: MSC2007 – 3. 9. 2010

OPERAČNÍ PROGRAM LIDSKÉ ZDROJE A ZAMĚSTNANOST

OP Lidské zdroje a zaměstnanost je zaměřen na zvýšení zaměstnanosti a zaměstnatelnosti obyvatel ČR a na zkvalitnění a rozvoj lidských zdrojů prostřednictvím školení, speciálních kurzů a vzdělávání. OP Lidské zdroje a zaměstnanost je financován z ESF.

Z územního hlediska budou intervence OP Lidské zdroje a zaměstnanost zaměřeny na podporu regionů ČR zařazených do cíle Konvergence (celé území ČR vyjma hlavního města Prahy). U vybraných oblastí intervence se podpora bude týkat i území hlavního města Prahy (prioritní osa 2 „Aktivní politika na trhu práce“, 4 „Veřejná správa a veřejné služby“ a 5 „Mezinárodní spolupráce“). Úlohu řídicího orgánu zastává Odbor 81 řízení pomoci z ESF Ministerstva práce a sociálních věcí, zprostředkujícími subjekty jsou Odbor 82 implementace programů ESF a oddělení 801 implementace ESF a IOP na MPSV, Odbor implementace strukturálních fondů MPO a Odbor strukturálních fondů MV. Podrobnější informace jsou uvedeny na internetových stránkách www.esfcr.cz.

Tab. 25 - Struktura OP Lidské zdroje a zaměstnanost

Číslo prioritní osy/ oblasti podpory	Název prioritní osy/ oblasti podpory	Podíl na celkové alokaci v %
1	Adaptabilita	28,7
1.1	Zvýšení adaptability zaměstnanců a konkurenceschopnosti podniků	24,5
1.2	Zvýšení adaptability zaměstnanců a zaměstnavatelů restrukturalizovaných podniků	4,2
2	Aktivní politika trhu práce	33,0
2.1	Posílení aktivních politik zaměstnanosti	28,0
2.2	Modernizace institucí a zavedení systému kvality služeb zaměstnanosti a jejich rozvoj	5,0
3	Sociální integrace a rovné příležitosti	21,8
3.1	Podpora sociální integrace a sociálních služeb	13,3
3.2	Podpora sociální integrace romských lokalit	2,0
3.3	Integrace sociálně vyloučených skupin na trhu práce	3,5
3.4	Rovné příležitosti žen a mužů na trhu práce a sladění rodinného a pracovního života	3,0
4	Veřejná správa a veřejné služby	10,6
4.1	Posilování institucionální kapacity a efektivnosti veřejné správy	10,6
5	Mezinárodní spolupráce	1,9
5.1	Mezinárodní spolupráce	1,9
6	Technická pomoc	4,0
6.1	Podpora řízení, implementace a kontroly operací	4,0

Realizace OP Lidské zdroje a zaměstnanost

V OP Lidské zdroje a zaměstnanost bylo k 3. září 2010 podáno 584 žádostí o individuální projekty v celkové hodnotě cca 29 mld. Kč a 15 žádostí o globální granty ve výši cca 22 mld. Kč, v rámci GG bylo podáno 6 919 žádostí o grantové projekty v hodnotě cca 35,5 mld. Kč. V OP Lidské zdroje a zaměstnanost jsou vydána Rozhodnutí o poskytnutí dotace ve výši cca 19,9 mld. Kč na individuální projekty a 19,4 mld. Kč na globální granty, v rámci GG byly schváleny grantové projekty v hodnotě cca 6 mld. Kč. Proplacené prostředky za IP a GG dosahují cca 4,9 mld. Kč. Objem certifikovaných výdajů předložených EK činí cca 1,3 mld. Kč, což je 2,4 % z alokace na OP Lidské zdroje a zaměstnanost na období 2007-2013.

Podané žádosti

Počet podaných **žádostí o individuální projekty** se v srpnu 2010 zvýšil o 77 žádostí v hodnotě cca 1 mld. Kč. Na tomto nárůstu se nejvíce podílí příjem žádostí ve 4. prioritní ose (73 žádostí v hodnotě cca 973 mil. Kč), která je zaměřena na veřejnou správu a veřejné služby. Od počátku programového období k 3. září 2010 bylo podáno 584 individuálních žádostí v hodnotě cca 29 mld. Kč.

Počet podaných **žádostí o globální granty** se v meziměsíčním srovnání nezměnil, k 3. září 2010 je podáno 15 žádostí v hodnotě cca 22 mld. Kč.

Počet podaných **žádostí o grantový projekt** se ve sledovaném období zvýšil o 415 žádostí v hodnotě cca 1,9 mld. Kč. Na tomto nárůstu se nejvíce podílí příjem žádostí v oblasti podpory 1.1 (156 žádostí v hodnotě cca 581 mil. Kč) a v oblasti podpory 2.1 (256 žádostí v hodnotě cca 1,3 mld. Kč). Nárůst žádostí o dotaci v oblasti podpory 2.1 souvisí s termínem uzavření výzvy v první polovině srpna 2010. Od počátku programového období k 3. září 2010 bylo podáno 6 919 žádostí o grantový projekt v hodnotě cca 35,5 mld. Kč, což o více než 82 % převyšuje objem finančních prostředků ve schválených GG (tj. GG s vydaným Rozhodnutím).

Projekty s vydaným Rozhodnutím o poskytnutí dotace

Počet **individuálních projektů** s vydaným Rozhodnutím o poskytnutí dotace se v srpnu 2010 zvýšil o šest projektů v hodnotě cca 11,4 mil. Kč. Od počátku programového období k 3. září 2010 bylo vydáno 299 Rozhodnutí na individuálních projekty v hodnotě cca 19,9 mld. Kč.

V meziměsíčním srovnání se počet vydaných Rozhodnutí na **globální granty** nezměnil, k 3. září 2010 bylo schváleno 14 GG v hodnotě 19,4 mld. Kč.

Počet vydaných Rozhodnutí na **grantové projekty** se ve sledovaném období zvýšil o 40 v hodnotě cca 146 mil. Kč. Od počátku programového období k 3. září 2010 bylo vydáno 1 364 Rozhodnutí na GP ve výši cca 6 mld. Kč, to představuje cca 31 % z finančního objemu ve schválených GG.

Proplacené prostředky příjemcům

V srpnu 2010 byly proplaceny finanční prostředky (**IP a GG**) na účty příjemců ve výši cca 130 mil. Kč. Hodnota všech proplacených prostředků v IP a GG k 3. září 2010 dosahuje cca 4,9 mld. Kč, což představuje 9,1 % z alokace OP Lidské zdroje a zaměstnanost na programové období 2007–2013. V srpnu 2010 bylo nejvíce finančních prostředků proplaceno příjemcům v oblasti podpory 3.1 (cca 102 mil. Kč), která je zaměřena na podporu sociální integrace a sociálních služeb.

V OP Lidské zdroje a zaměstnanost není dosud evidován žádný finančně ukončený projekt.

Certifikované výdaje předložené Evropské komisi

Certifikované výdaje předložené Evropské komisi dosahují cca 1,3 mld. Kč, což představuje 2,4 % z alokace OP Lidské zdroje a zaměstnanost na období 2007–2013. Objem prostředků předložených k certifikaci (cca 2,7 mld. Kč) zůstává v meziměsíčním srovnání beze změny.

Tab. 26 - Údaje o individuálních projektech (IP) OP Lidské zdroje a zaměstnanost (EU a národní zdroje)

Prioritní osa/ Oblast podpory	Podané žádosti		Žádosti vyřazené z administrace		Žádosti ve schvalovacím procesu		Projekty s vydaným Rozhodnutím/ podepsanou Smlouvou		Finančně ukončené projekty	
	počet	mil. Kč	počet	mil. Kč	počet	mil. Kč	počet	mil. Kč	počet	mil. Kč
-	a	b	c	d	e	f	g	h	i	j
-	od počátku období		od počátku období		aktuální stav		od počátku období		od počátku období	
1.1	5	3 746,0	0	0,0	1	363,7	4	3 382,3	0	0,0
1.2	8	345,3	0	0,0	3	106,7	5	238,5	0	0,0
1	13	4 091,3	0	0,0	4	470,5	9	3 620,8	0	0,0
2.1a	100	8 157,3	21	1 115,9	13	386,5	66	7 197,5	0	0,0
2.2a	10	1 152,2	1	289,8	4	465,3	5	396,7	0	0,0
2a	110	9 309,5	22	1 405,7	17	851,8	71	7 594,2	0	0,0
2.1b	0	107,3	0	14,7	0	5,1	0	94,7	0	0,0
2.2b	0	15,2	0	3,8	0	6,1	0	5,2	0	0,0
2b	0	122,5	0	18,5	0	11,2	0	99,9	0	0,0
3.1	51	8 880,9	16	3 438,7	11	547,3	24	4 894,9	0	0,0
3.2	10	396,3	3	165,9	4	152,7	3	77,6	0	0,0
3.3	0	0,0	0	0,0	0	0,0	0	0,0	0	0,0
3.4	8	77,5	7	69,8	0	0,0	1	7,6	0	0,0
3	69	9 354,7	26	3 674,5	15	700,1	28	4 980,1	0	0,0
4a.1	359	3 738,8	46	307,6	152	1 895,4	161	1 519,1	0	0,0
4a	359	3 738,8	46	307,6	152	1 895,4	161	1 519,1	0	0,0
4b.1	0	287,6	0	23,7	0	145,8	0	116,9	0	0,0
4b	0	287,6	0	23,7	0	145,8	0	116,9	0	0,0
5a.1	0	0,0	0	0,0	0	0,0	0	0,0	0	0,0
5a	0	0,0	0	0,0	0	0,0	0	0,0	0	0,0
5b.1	0	0,0	0	0,0	0	0,0	0	0,0	0	0,0
5b	0	0,0	0	0,0	0	0,0	0	0,0	0	0,0
6a.1	33	2 069,6	1	2,0	2	87,3	30	1 960,8	0	0,0
6a	33	2 069,6	1	2,0	2	87,3	30	1 960,8	0	0,0
6b.1	0	28,1	0	0,0	0	1,2	0	26,6	0	0,0
6b	0	28,1	0	0,0	0	1,2	0	26,6	0	0,0
OP LZZ	584	29 002,0	95	5 431,9	190	4 163,2	299	19 918,5	0	0,0

Poznámka:

Program je víceúčelový, OP LZZ je financován jak z prostředků určených pro cíl Konvergence (a), tak z prostředků pro cíl Regionální konkurenceschopnost (b). V oblastech podpory, kterých se víceúčelovost týká, jsou žádosti podávány a registrovány pouze u cíle Konvergence (a), ale financování probíhá v daném poměru v rámci obou cílů.

K datu generování byl u OP LZZ veden 1 nedokončený individuální projekt (IP) v hodnotě 3,7 mil. Kč.

V meziměsíčním srovnání jsou u oblasti podpory 2.2a a 2.2b ve sloupci „Podané žádosti“ evidovány úbytky finančních prostředků bez změn počtu projektů. Příčinou poklesu je přepracování výše finančních prostředků v podaných žádostech na základě požadavků hodnotící komise v průběhu schvalovacího procesu.

Zdroj: MSC2007 - 3. 9. 2010

Tab. 27 - Údaje o globálních grantech (GG) OP Lidské zdroje a zaměstnanost (EU a národní zdroje)

Prioritní osa/ Oblast podpory	Podané žádosti		Žádosti vyřazené z administrace		Žádosti ve schvalovacím procesu		GG s vydaným Rozhodnutím/ podepsanou Smlouvou		Finančně ukončené GG	
	počet	mil. Kč	počet	mil. Kč	počet	mil. Kč	počet	mil. Kč	počet	mil. Kč
-	a	b	c	d	e	f	g	h	i	j
-	od počátku období		od počátku období		aktuální stav		od počátku období		od počátku období	
1.1	5	10 612,0	1	1 304,5	0	0,0	4	9 047,5	0	0,0
1.2	1	2 000,0	0	0,0	0	0,0	1	1 030,5	0	0,0
1	6	12 612,0	1	1 304,5	0	0,0	5	10 078,0	0	0,0
2.1a	1	1 492,1	0	0,0	0	0,0	1	1 492,1	0	0,0
2.2a	0	0,0	0	0,0	0	0,0	0	0,0	0	0,0
2a *	1	1 492,1	0	0,0	0	0,0	1	1 492,1	0	0,0
2.1b	0	19,6	0	0,0	0	0,0	0	19,6	0	0,0
2.2b	0	0,0	0	0,0	0	0,0	0	0,0	0	0,0
2b *	0	19,6	0	0,0	0	0,0	0	19,6	0	0,0
3.1	3	1 538,0	0	0,0	0	0,0	3	1 538,0	0	0,0
3.2	1	477,5	0	0,0	0	0,0	1	477,5	0	0,0
3.3	1	1 865,1	0	0,0	0	0,0	1	1 865,1	0	0,0
3.4	1	1 640,5	0	0,0	0	0,0	1	1 640,5	0	0,0
3	6	5 521,1	0	0,0	0	0,0	6	5 521,1	0	0,0
4a.1	1	1 485,7	0	0,0	0	0,0	1	1 485,7	0	0,0
4a	1	1 485,7	0	0,0	0	0,0	1	1 485,7	0	0,0
4b.1	0	114,3	0	0,0	0	0,0	0	114,3	0	0,0
4b	0	114,3	0	0,0	0	0,0	0	114,3	0	0,0
5a.1	1	664,5	0	0,0	0	0,0	1	664,5	0	0,0
5a	1	664,5	0	0,0	0	0,0	1	664,5	0	0,0
5b.1	0	51,1	0	0,0	0	0,0	0	51,1	0	0,0
5b	0	51,1	0	0,0	0	0,0	0	51,1	0	0,0
6a.1	0	0,0	0	0,0	0	0,0	0	0,0	0	0,0
6a	0	0,0	0	0,0	0	0,0	0	0,0	0	0,0
6b.1	0	0,0	0	0,0	0	0,0	0	0,0	0	0,0
6b	0	0,0	0	0,0	0	0,0	0	0,0	0	0,0
OP LZZ	15	21 960,5	1	1 304,5	0	0,0	14	19 426,5	0	0,0

Poznámka:

Program je víceúčelový, OP LZZ je financován jak z prostředků určených pro cíl Konvergence (a), tak z prostředků pro cíl Regionální konkurenceschopnost (b). V oblastech podpory, kterých se víceúčelovost týká, jsou žádosti podávány a registrovány pouze u cíle Konvergence (a), ale financování probíhá v daném poměru v rámci obou cílů.

Částky na GG za PO2 byly dle pravidel víceúčelovosti rozděleny na cíl Konvergence (a) a na cíl Regionální konkurenceschopnost (b).

K datu generování nebyly u OP LZZ evidovány žádné nedokončené globální granty (GG).

Zdroj: MSC2007 - 3. 9. 2010

Tab. 28 - Údaje o grantových projektech (GP) OP Lidské zdroje a zaměstnanost (EU a národní zdroje)

Prioritní osa/ Oblast podpory	Podané žádosti		Žádosti vyřazené z administrace		Žádosti ve schvalovacím procesu		Projekty s vydaným Rozhodnutím/ podepsanou Smlouvou		Finančně ukončené projekty	
	počet	mil. Kč	počet	mil. Kč	počet	mil. Kč	počet	mil. Kč	počet	mil. Kč
-	a	b	c	d	e	f	g	h	i	j
-	od počátku období		od počátku období		aktuální stav		od počátku období		od počátku období	
1.1	3 383	18 693,3	1 536	9 538,4	1 033	5 541,6	814	3 596,4	0	0,0
1.2	5	38,4	2	12,3	3	26,1	0	0,0	0	0,0
1	3 388	18 731,7	1 538	9 550,7	1 036	5 567,7	814	3 596,4	0	0,0
2.1a	435	2 089,0	124	572,2	256	1 268,1	55	248,7	0	0,0
2.2a	0	0,0	0	0,0	0	0,0	0	0,0	0	0,0
2a	435	2 089,0	124	572,2	256	1 268,1	55	248,7	0	0,0
2.1b	0	27,5	0	7,5	0	16,7	0	3,3	0	0,0
2.2b	0	0,0	0	0,0	0	0,0	0	0,0	0	0,0
2b	0	27,5	0	7,5	0	16,7	0	3,3	0	0,0
3.1	960	3 947,5	746	3 243,6	48	166,2	166	537,9	0	0,0
3.2	210	1 489,8	142	1 039,2	28	185,5	40	265,1	0	0,0
3.3	544	2 589,9	373	1 787,4	110	524,5	61	278,0	0	0,0
3.4	855	3 819,4	585	2 588,1	160	827,8	110	404,0	0	0,0
3	2 569	11 846,6	1 846	8 658,3	346	1 703,9	377	1 485,0	0	0,0
4a.1	279	1 259,4	116	527,6	80	296,5	83	435,4	0	0,0
4a	279	1 259,4	116	527,6	80	296,5	83	435,4	0	0,0
4b.1	0	96,9	0	40,6	0	22,8	0	33,5	0	0,0
4b	0	96,9	0	40,6	0	22,8	0	33,5	0	0,0
5a.1	248	1 341,5	176	998,3	37	174,7	35	168,6	0	0,0
5a	248	1 341,5	176	998,3	37	174,7	35	168,6	0	0,0
5b.1	0	103,2	0	76,8	0	13,4	0	13,0	0	0,0
5b	0	103,2	0	76,8	0	13,4	0	13,0	0	0,0
6a.1	0	0,0	0	0,0	0	0,0	0	0,0	0	0,0
6a	0	0,0	0	0,0	0	0,0	0	0,0	0	0,0
6b.1	0	0,0	0	0,0	0	0,0	0	0,0	0	0,0
6b	0	0,0	0	0,0	0	0,0	0	0,0	0	0,0
OP LZZ	6 919	35 495,8	3 800	20 431,9	1 755	9 063,9	1 364	5 983,9	0	0,0

Poznámka:

Program je víceúčelový, OP LZZ je financován jak z prostředků určených pro cíl Konvergence (a), tak z prostředků pro cíl Regionální konkurenceschopnost (b). V oblastech podpory, kterých se víceúčelovost týká, jsou žádosti podávány a registrovány pouze u cíle Konvergence (a), ale financování probíhá v daném poměru v rámci obou cílů.

K datu generování byly u OP evidovány 4 nedokončené grantové projekty (GP) v celkové hodnotě 12 mil. Kč.

Zdroj: MSC2007 - 3. 9. 2010

Tab. 29 - Údaje o stavu čerpání finančních prostředků IP a GG OP Lidské zdroje a zaměstnanost (EU a národní zdroje)

Prioritní osa/ Oblast podpory	Celková alokace podpory 2007–2013		Podané žádosti		Projekty s vydaným Rozhodnutím/ podepsanou Smlouvou		Proplacené prostředky příjemcům		Prostředky předložené k certifikaci		Certifikované výdaje předložené EK	
	v mil. Kč		v mil. Kč	%	v mil. Kč	%	v mil. Kč	%	v mil. Kč	%	v mil. Kč	%
-	a	b	b/a	c	c/a	e	e/a	f	f/a	g	g/a	
1.1	13 067,1	14 358,0	109,9	12 429,8	95,1	815,0	6,2	409,1	3,1	0,0	0,0	
1.2	2 268,2	2 345,3	103,4	1 269,1	56,0	0,0	0,0	0,0	0,0	0,0	0,0	
1	15 335,3	16 703,3	108,9	13 698,8	89,3	815,0	5,3	409,1	2,7	0,0	0,0	
2.1a	14 848,4	9 649,4	65,0	8 689,6	58,5	1 738,0	11,7	1 435,9	9,7	795,2	5,4	
2.2a	2 644,0	1 152,2	43,6	396,7	15,0	2,0	0,1	0,0	0,0	0,0	0,0	
2a	17 492,4	10 801,6	61,8	9 086,3	51,9	1 740,0	9,9	1 435,9	8,2	795,2	4,5	
2.1b	195,4	127,0	65,0	114,3	58,5	22,9	11,7	18,9	9,7	10,5	5,4	
2.2b	34,8	15,2	43,6	5,2	15,0	0,0	0,1	0,0	0,0	0,0	0,0	
2b	230,2	142,1	61,8	119,6	51,9	22,9	10,0	18,9	8,2	10,5	4,6	
3.1	7 164,1	10 418,9	145,4	6 432,9	89,8	1 801,0	25,1	825,5	11,5	472,0	6,6	
3.2	1 057,7	873,7	82,6	555,1	52,5	69,9	6,6	7,5	0,7	1,6	0,2	
3.3	1 850,8	1 865,1	100,8	1 865,1	100,8	0,0	0,0	0,0	0,0	0,0	0,0	
3.4	1 586,4	1 718,0	108,3	1 648,2	103,9	172,9	10,9	16,6	1,0	0,0	0,0	
3	11 659,0	14 875,8	127,6	10 501,2	90,1	2 043,8	17,5	849,6	7,3	473,6	4,1	
4a.1	5 288,0	5 224,5	98,8	3 004,9	56,8	26,9	0,5	16,9	0,3	0,0	0,0	
4a	5 288,0	5 224,5	98,8	3 004,9	56,8	26,9	0,5	16,9	0,3	0,0	0,0	
4b.1	406,8	401,9	98,8	231,1	56,8	2,1	0,5	1,3	0,3	0,0	0,0	
4b	406,8	401,9	98,8	231,1	56,8	2,1	0,5	1,3	0,3	0,0	0,0	
5a.1	946,3	664,5	70,2	664,5	70,2	70,8	7,5	0,0	0,0	0,0	0,0	
5a	946,3	664,5	70,2	664,5	70,2	70,8	7,5	0,0	0,0	0,0	0,0	
5b.1	72,8	51,1	70,2	51,1	70,2	5,4	7,5	0,0	0,0	0,0	0,0	
5b	72,8	51,1	70,2	51,1	70,2	5,4	7,5	0,0	0,0	0,0	0,0	
6a.1	2 115,2	2 069,6	97,8	1 960,8	92,7	140,8	6,7	0,2	0,0	0,0	0,0	
6a	2 115,2	2 069,6	97,8	1 960,8	92,7	140,8	6,7	0,2	0,0	0,0	0,0	
6b.1	28,7	28,1	97,8	26,6	92,7	1,9	6,7	0,0	0,0	0,0	0,0	
6b	28,7	28,1	97,8	26,6	92,7	1,9	6,7	0,0	0,0	0,0	0,0	
OP LZ	53 574,7	50 962,4	95,1	39 344,9	73,4	4 869,7	9,1	2 731,9	5,1	1 279,3	2,4	

Poznámka:

Tabulka zobrazuje hodnoty pouze za IP a GG. GP do této tabulky nejsou zahrnuty, a to z důvodu, že certifikace probíhá pouze na IP a GG, nikoliv na GP.

Měnový kurz: 1 EUR = 24,808 CZK - měsíční kurz převzatý z MSC2007, „Prostředky předložené k certifikaci“ a „Certifikované výdaje předložené EK“ jsou přepočteny kurzem v době zaúčtování v IS Viola, tj. kurz není shodný s aktuálním měsíčním kurzem.

Zdroj: MSC2007 - 3. 9. 2010

INTEGROVANÝ OPERAČNÍ PROGRAM

Finanční prostředky tohoto operačního programu jsou určeny k rozvoji veřejné správy, kultury, cestovního ruchu, informační společnosti, podpoře zaměstnanosti, péči o zdraví obyvatel, ke zlepšení bydlení a bezpečnosti obyvatelstva. Cílem Integrovaného OP je podpořit vznik moderní občanské společnosti a zvýšení konkurenceschopnosti všech regionů a ČR jako celku. Integrovaný OP je financován z ERDF.

Z územního hlediska budou intervence IOP zaměřeny především na podporu regionů ČR zařazených do cíle Konvergence (celé území ČR kromě hlavního města Prahy). U vybraných oblastí podpory se intervence bude týkat i území hlavního města Prahy (prioritní osa 1, 4 a 6).

Roli řídicího orgánu vykonává Ministerstvo pro místní rozvoj, činnost ZS zastává Ministerstvo vnitra (oblasti podpory 1.1, 2.1 a 3.4), Ministerstvo práce a sociálních věcí (oblasti podpory 3.1 a 3.3), Ministerstvo zdravotnictví (oblast podpory 3.2), Ministerstvo kultury (oblast podpory 5.1) a Centrum pro regionální rozvoj (oblasti podpory 2.1, 3.1, 3.3, 3.4, 5.2, 5.3 a 4. a 6. prioritní osa). Podrobnější informace jsou uvedeny na internetových stránkách www.strukturalni-fondy.cz/iop.

Tab. 30 - Struktura Integrovaného OP

Číslo prioritní osy/ oblasti podpory	Název prioritní osy/ oblasti podpory	Podíl na celkové alokaci v %
1	Modernizace veřejné správy	21,1
1.1	Rozvoj informační společnosti ve veřejné správě	21,1
2	Zavádění ICT ve veřejné správě	10,8
2.1	Zavádění ICT v územní veřejné správě	10,8
3	Zvýšení kvality a dostupnosti veřejných služeb	34,4
3.1	Služby v oblasti sociální integrace	5,0
3.2	Služby v oblasti veřejného zdraví	15,7
3.3	Služby v oblasti zaměstnanosti	2,9
3.4	Služby v oblasti bezpečnosti, prevence a řešení rizik	10,8
4	Národní podpora cestovního ruchu	4,1
4.1	Národní podpora rozvoje cestovního ruchu	4,1
5	Národní podpora územního rozvoje	26,6
5.1	Národní podpora využití potenciálu kulturního dědictví	13,4
5.2	Zlepšení prostředí v problémových sídlištích	12,2
5.3	Modernizace a rozvoj systémů tvorby územních politik	1,0
6	Technická pomoc	2,8
6.1	Aktivity spojené s řízením IOP	1,7
6.2	Ostatní náklady technické pomoci IOP	1,1

Realizace Integrovaného OP

V Integrovaném OP bylo k 3. září 2010 podáno 7 099 žádostí v celkové hodnotě cca 41 mld. Kč. Řídící orgán vydal Rozhodnutí o poskytnutí dotace ve výši cca 20,4 mld. Kč, proplacené prostředky na účty příjemců činí cca 3,3 mld. Kč, to je cca 7,2 % z alokace Integrovaného OP. Objem certifikovaných výdajů dosahuje cca 1,4 mld. Kč.

Podané žádosti

Počet podaných žádostí se v srpnu 2010 zvýšil o 101 žádostí na celkový počet 7 099. Z hlediska finančního objemu v podaných žádostech došlo v meziměsíčním srovnání k nárůstu o cca 1,3 mld. Kč. Celkový finanční objem v podaných žádostech k 3. září 2010 dosahuje cca 89 % z alokace na celé programové období. Meziměsíční nárůst podaných žádostí je evidován zejména v oblasti podpory 2.1 (35 žádostí; otevřeny výzvy na technologická centra krajů a na komunikační infrastrukturu veřejné správy, tzv. metropolitní sítě) a v oblasti podpory 5.2 (38 žádostí; otevřeny výzvy na zlepšení prostředí v problémových sídlištích ve městech se schváleným IPRM nad 20 tisíc obyvatel).

Projekty s vydaným Rozhodnutím o poskytnutí dotace

Celkový finanční objem ve schválených projektech s vydaným Rozhodnutím o poskytnutí dotace k 3. září 2010 dosahuje cca 44 % z alokace na Integrovaný OP na období 2007–2013. Počet vydaných Rozhodnutí o poskytnutí dotace se v srpnu 2010 zvýšil o 72 Rozhodnutí v hodnotě cca 805 mil. Kč. Na meziměsíčním nárůstu finančních prostředků ve schválených projektech se nejvíce podílí vydání Rozhodnutí o poskytnutí dotace v oblasti podpory 1.1a,b (cca 303 mil. Kč), v oblasti podpory 3.2 (cca 266 mil. Kč) a v oblasti podpory 5.2 (cca 213 mil. Kč).

Proplacené prostředky příjemcům

Od počátku programového období ke 3. září 2010 byly proplaceny finanční prostředky na účty příjemců ve výši cca 3,3 mld. Kč, to je cca 7,2 % z alokace na operační program. V meziměsíčním srovnání byla příjemcům proplacena částka cca 327 mil. Kč. Nejvíce finančních prostředků bylo v srpnu 2010 proplaceno příjemcům v 1. prioritní ose (cca 104 mil. Kč) a v oblasti podpory 3.2 (cca 129 mil. Kč). V meziměsíčním srovnání je také evidován nárůst finančně ukončených projektů (93 projektů v hodnotě cca 397 mil. Kč). Objem prostředků ve finančně ukončených projektech (cca 3 mld. Kč) značí skutečnost, že cca 92 % prostředků bylo proplaceno projektům s konečnou žádostí o platbu.

Certifikované výdaje předložené Evropské komisi

V srpnu 2010 byla provedena certifikace výdajů ve výši cca 660 mil. Kč a jejich předložení do EK. Celková výše certifikovaných výdajů předložená EK je shodná s prostředky předloženými k certifikaci, tj. cca 1,4 mld. Kč, což představuje 3 % z alokace Integrovaného OP na období 2007–2013.

Tab. 31 - Údaje o projektech Integrovaného OP (EU a národní zdroje)

Prioritní osa/ Oblast podpory	Podané žádosti		Žádosti vyřazené z administrace		Žádosti ve schvalovacím procesu		Projekty s vydaným Rozhodnutím/ podepsanou Smlouvou		Finančně ukončené projekty	
	počet	mil. Kč	počet	mil. Kč	počet	mil. Kč	počet	mil. Kč	počet	mil. Kč
-	a	B	c	d	e	f	g	h	i	j
-	od počátku období		od počátku období		aktuální stav		od počátku období		od počátku období	
1.1a	79	10 743,6	13	1 216,8	30	4 030,9	36	5 463,9	3	204,2
1a	79	10 743,6	13	1 216,8	30	4 030,9	36	5 463,9	3	204,2
1.1b	0	826,4	0	93,6	0	310,1	0	420,3	0	15,7
1b	0	826,4	0	93,6	0	310,1	0	420,3	0	15,7
2.1	5 776	1 648,2	278	52,0	175	1 144,1	5 323	452,1	4 152	351,9
2	5 776	1 648,2	278	52,0	175	1 144,1	5 323	452,1	4 152	351,9
3.1	85	505,0	48	166,5	31	323,6	6	14,6	0	0,0
3.2	133	6 802,0	21	994,4	24	751,1	88	5 032,3	23	1 684,4
3.3	6	441,7	3	285,3	3	156,4	0	0,0	0	0,0
3.4	25	2 886,1	2	1 198,9	13	994,7	10	632,1	8	513,3
3	249	10 634,8	74	2 645,1	71	2 225,8	104	5 679,0	31	2 197,6
4.1a	26	1 312,2	5	339,1	4	264,0	17	709,2	0	0,0
4a	26	1 312,2	5	339,1	4	264,0	17	709,2	0	0,0
4.1b	26	100,9	5	26,1	4	20,3	17	54,5	0	0,0
4b	26	100,9	5	26,1	4	20,3	17	54,5	0	0,0
5.1	36	12 526,6	20	7 044,5	0	0,0	16	5 464,2	0	0,0
5.2	428	2 013,6	16	110,8	148	930,4	264	966,7	9	18,0
5.3	440	384,3	50	44,9	40	42,8	350	292,6	256	210,7
5	904	14 924,5	86	7 200,2	188	973,2	630	6 723,6	265	228,7
6.1a	16	708,8	0	0,0	0	0,0	16	678,9	2	45,6
6.2a	23	242,0	0	0,0	3	15,3	20	222,9	7	20,5
6a	39	950,8	0	0,0	3	15,3	36	901,9	9	66,1
6.1b	0	13,0	0	0,0	0	0,0	0	12,5	0	0,8
6.2b	0	4,4	0	0,0	0	0,3	0	4,1	0	0,4
6b	0	17,5	0	0,0	0	0,3	0	16,6	0	1,2
IOP	7 099	41 158,9	461	11 572,9	475	8 984,0	6 163	20 421,1	4 460	3 065,4

Poznámka:

Počet podaných žádostí je u vícečlových prioritních os uveden pouze u oblastí podpory vztahující se k cíli Konvergence (a). V oblastech podpory, které spadají pod cíl Konkurenceschopnost (b) je počet nulový (kromě 4. prioritní osy).

K datu generování bylo u OP vedeno 64 nedokončených projektů v hodnotě 422,1 mil. Kč.

Zdroj: MSC2007 – 3. 9. 2010

Tab. 32 - Údaje o stavu čerpání finančních prostředků Integrovaného OP (EU a národní zdroje)

Prioritní osa/ Oblast podpory	Celková alokace podpory 2007–2013 v mil. Kč	Podané žádosti		Projekty s vydaným Rozhodnutím/ podepsanou Smlouvou		Proplacené prostředky příjemcům		Prostředky předložené k certifikaci		Certifikované výdaje předložené EK	
		v mil. Kč	%	v mil. Kč	%	v mil. Kč	%	v mil. Kč	%	v mil. Kč	%
-	a	b	b/a	c	c/a	e	e/a	f	f/a	g	g/a
1a.1	9 065,6	10 743,6	118,5	5 463,9	60,3	231,8	2,6	13,1	0,1	13,1	0,1
1a	9 065,6	10 743,6	118,5	5 463,9	60,3	231,8	2,6	13,1	0,1	13,1	0,1
1b.1	697,4	826,4	118,5	420,3	60,3	17,8	2,6	1,0	0,1	1,0	0,1
1b	697,4	826,4	118,5	420,3	60,3	17,8	2,6	1,0	0,1	1,0	0,1
2.1	4 986,1	1 648,2	33,1	452,1	9,1	384,1	7,7	9,3	0,2	9,3	0,2
2	4 986,1	1 648,2	33,1	452,1	9,1	384,1	7,7	9,3	0,2	9,3	0,2
3.1	2 311,6	505,0	21,8	14,6	0,6	0,0	0,0	0,0	0,0	0,0	0,0
3.2	7 289,7	6 802,0	93,3	5 032,3	69,0	1 739,8	23,9	944,6	13,0	944,6	13,0
3.3	1 359,8	441,7	32,5	0,0	0,0	0,0	0,0	0,0	0,0	0,0	0,0
3.4	4 993,1	2 886,1	57,8	632,1	12,7	468,6	9,4	120,8	2,4	120,8	2,4
3	15 954,3	10 634,8	66,7	5 679,0	35,6	2 208,4	13,8	1 065,4	6,7	1 065,4	6,7
4a.1	1 768,0	1 312,2	74,2	709,2	40,1	15,7	0,9	9,0	0,5	9,0	0,5
4a	1 768,0	1 312,2	74,2	709,2	40,1	15,7	0,9	9,0	0,5	9,0	0,5
4b.1	136,0	100,9	74,2	54,5	40,1	1,2	0,9	0,7	0,5	0,7	0,5
4b	136,0	100,9	74,2	54,5	40,1	1,2	0,9	0,7	0,5	0,7	0,5
5.1	6 210,0	12 526,6	201,7	5 464,2	88,0	91,6	1,5	11,8	0,2	11,8	0,2
5.2	5 620,6	2 013,6	35,8	966,7	17,2	16,4	0,3	4,6	0,1	4,6	0,1
5.3	467,2	384,3	82,3	292,6	62,6	216,4	46,3	190,7	40,8	190,7	40,8
5	12 297,7	14 924,5	121,4	6 723,6	54,7	324,4	2,6	207,2	1,7	207,2	1,7
6a.1	796,7	708,8	89,0	678,9	85,2	98,6	12,4	63,3	7,9	63,3	7,9
6a.2	522,0	242,0	46,4	222,9	42,7	37,6	0,0	19,7	3,8	19,7	3,8
6a	1 318,7	950,8	72,1	901,9	68,4	136,2	10,3	83,0	6,3	64,8	4,9
6b.1	14,6	13,0	89,0	12,5	85,2	1,8	12,4	1,2	8,0	1,2	8,0
6b.2	9,6	4,4	46,4	4,1	42,7	0,7	7,2	0,4	3,8	0,4	3,8
6b	24,2	17,5	72,1	16,6	68,4	2,5	10,3	1,5	6,3	1,5	6,3
IOP	46 247,9	41 158,9	89,0	20 421,1	44,2	3 322,2	7,2	1 390,2	3,0	1 390,2	3,0

Měnový kurz: 1 EUR = 24,808 CZK - měsíční kurz převzatý z MSC2007, „Prostředky předložené k certifikaci“ a „Certifikované výdaje předložené EK“ jsou přepočteny kurzem v době zaúčtování v IS Viola, tj. kurz není shodný s aktuálním měsíčním kurzem.

Zdroj: MSC2007 – 3. 9. 2010

OPERAČNÍ PROGRAM TECHNICKÁ POMOC

OP Technická pomoc zajišťuje aktivity, které podporují efektivitu řízení Národního strategického referenčního rámce, jeho kontrolu, monitorování a evaluaci realizace NSRR a aktivity, jež jsou spojeny s využitím prostředků SF/ FS. Z územního hlediska budou intervence OP Technická pomoc zaměřeny na celé území ČR včetně hlavního města Prahy.

Řídícím orgánem OP Technická pomoc je Ministerstvo pro místní rozvoj ČR. Zprostředkujícím subjektem je Centrum pro regionální rozvoj. Podrobnější informace jsou dostupné na www.strukturalni-fondy.cz/op-tp.

Tab. 33 - Struktura OP Technická pomoc

Číslo prioritní osy/ oblasti podpory	Název prioritní osy/ oblasti podpory	Podíl na celkové alokaci v %
1	Podpora řízení a koordinace	10,5
1.1	Řízení implementace NSRR	6,3
1.2	Finanční řízení, kontrola a audit	1,0
1.3	Řízení a koordinace HSS	1,6
1.4	Příprava nového programového období 2014 +	1,6
2	Monitorování	20,0
2.1	Komunikační a monitorovací systém	20,0
3	Administrativní a absorpční kapacita	41,9
3.1	Podpora administrativních struktur včetně profesního vzdělávání	29,3
3.2	Podpora absorpční kapacity	12,6
4	Publicita	27,7
4.1	Aktivity pro informování a publicitu	22,2
4.2	Správa nástrojů komunikace a řízení KoP OP TP	5,5

Realizace OP Technická pomoc

K 3. září 2010 bylo podáno 102 žádostí o finančním požadavku cca 6,3 mld. Kč. Z podaných žádostí bylo u 63 vydáno Rozhodnutí o poskytnutí dotace ve výši cca 3 mld. Kč. Proplacené prostředky příjemcům činí cca 503 mil. Kč, což představuje 7 % z alokace na programové období 2007-2013. V OP Technická pomoc byly certifikovány výdaje ve výši cca 358 mil. Kč, což představuje 5 % z celkové alokace programu.

Podané žádosti

Počet podaných žádostí v OP Technická pomoc se v průběhu srpna 2010 zvýšil o jednu žádost v hodnotě cca 11 mil. Kč předloženou v oblasti podporující administrativní struktury (3.1). Počet podaných žádostí se v celém programu zvýšil na celkových 102 o finančním požadavku 6,3 mld. Kč, což představuje cca 87 % z alokace na program na období 2007–2013.

Projekty s vydaným Rozhodnutím/ podepsanou Smlouvou

V průběhu srpna 2010 bylo vydáno jedno Rozhodnutí/ podepsána Smlouva o poskytnutí dotace ve výši cca 9 mil. Kč, a to v oblasti podpory 3.1. Celkem byla v OP Technická pomoc vydána Rozhodnutí/ podepsána Smlouva o poskytnutí dotace u cca 62 % ze všech podaných žádostí (tj. 63 projektů). Objem nasmlouvaných finančních prostředků činí cca 3 mld. Kč, což představuje 41 % z alokace na OP Technická pomoc na období 2007–2013.

Proplacené prostředky příjemcům

V meziměsíčním porovnání bylo příjemcům proplaceno dalších cca 18,5 mil. Kč, což zvýšilo celkový objem proplacených prostředků v OP Technická pomoc k 3. září 2010 na cca 503 mil. Kč (cca 7 % z alokace na období 2007–2013). Z celkového objemu proplacených prostředků bylo nejvíce finančních prostředků (cca 259 mil. Kč) proplaceno příjemcům ze 3. prioritní osy, která je určena na podporu administrativní a absorpční kapacity.

Ve sledovaném období byl finančně ukončen jeden projekt v hodnotě cca 52 mil. Kč. V OP Technická pomoc je k 3. září 2010 evidováno 14 finančně ukončených projektů ve výši cca 236 mil. Kč. V celkovém pohledu je tedy přibližně polovina ze všech proplacených finančních prostředků převedena na účty příjemců na základě schválení závěrečné žádosti o platbu.

Certifikované výdaje předložené Evropské komisi

V OP Technická pomoc byl v průběhu srpna 2010 zaznamenán přírůstek v objemu certifikovaných výdajů. Celková výše certifikovaných výdajů předložených EK činí cca 358 mil. Kč, tj. cca 5 % z celkové alokace OP Technická pomoc.

Tab. 34 - Údaje o projektech OP Technická pomoc (EU a národní zdroje)

Prioritní osa/ Oblast podpory	Podané žádosti		Žádosti vyřazené z administrace		Žádosti ve schvalovacím procesu		Projekty s vydaným Rozhodnutím/ podepsanou Smlouvou		Finančně ukončené projekty	
	počet	mil. Kč	počet	mil. Kč	počet	mil. Kč	počet	mil. Kč	počet	mil. Kč
-	a	b	c	d	e	f	g	h	i	j
-	od počátku období		od počátku období		aktuální stav		od počátku období		od počátku období	
1.1a	3	410,6	0	0,0	0	0,0	3	208,8	0	0,0
1.2a	3	44,3	1	7,4	1	7,4	1	29,5	1	29,5
1.3a	1	12,8	0	0,0	0	0,0	1	12,8	0	0,0
1.4a	1	4,9	0	0,0	0	0,0	1	4,9	0	0,0
1a	8	472,7	1	7,4	1	7,4	6	256,0	1	29,5
1.1b	0	6,4	0	0,0	0	0,0	0	3,2	0	0,0
1.2b	0	0,7	0	0,1	0	0,1	0	0,5	0	0,5
1.3b	0	0,2	0	0,0	0	0,0	0	0,2	0	0,0
1.4b	0	0,1	0	0,0	0	0,0	0	0,1	0	0,0
1b	0	7,3	0	0,1	0	0,1	0	4,0	0	0,5
2.1a	47	2 656,5	17	1 792,3	8	389,1	22	474,2	10	145,1
2a	47	2 656,5	17	1 792,3	8	389,1	22	474,2	10	145,1
2.1b	0	43,0	0	29,0	0	6,3	0	7,7	0	2,3
2b	0	43,0	0	29,0	0	6,3	0	7,7	0	2,3
3.1a	43	1 983,7	3	45,7	9	348,3	31	1 450,4	3	57,5
3.2a	2	541,2	0	0,0	0	0,0	2	168,3	0	0,0
3a	45	2 524,9	3	45,7	9	348,3	33	1 618,7	3	57,5
3.1b	0	32,2	0	0,7	0	5,7	0	23,6	0	0,9
3.2b	0	8,8	0	0,0	0	0,0	0	2,7	0	0,0
3b	0	41,0	0	0,7	0	5,7	0	26,3	0	0,9
4.1a	1	468,9	0	0,0	0	0,0	1	468,9	0	0,0
4.2a	1	88,6	0	0,0	0	0,0	1	88,6	0	0,0
4a	2	557,4	0	0,0	0	0,0	2	557,4	0	0,0
4.1b	0	7,7	0	0,0	0	0,0	0	7,7	0	0,0
4.2b	0	1,4	0	0,0	0	0,0	0	1,4	0	0,0
4b	0	9,1	0	0,0	0	0,0	0	9,1	0	0,0
OP TP	102	6 312,0	21	1 875,2	18	756,9	63	2 953,5	14	235,8

Poznámka:

Počet podaných projektových žádostí je vzhledem k víceřadosti programu uveden pouze u oblastí podpory vztahující se k cíli Konvergence (a). V oblastech podpory náležících k cíli Konkurenceschopnost (b) je počet nulový.

K datu generování byl u OP TP evidován jeden nedokončený projekt v celkové hodnotě 90 mil. Kč.

Zdroj: MSC2007 – 3. 9. 2010

Tab. 35 - Údaje o stavu čerpání finančních prostředků OP Technická pomoc (EU a národní zdroje)

Prioritní osa/ Oblast podpory	Celková alokace podpory 2007–2013		Podané žádosti		Projekty s vydaným Rozhodnutím/ podepsanou Smlouvou		Proplacené prostředky příjemcům		Prostředky předložené k certifikaci		Certifikované výdaje předložené EK	
	v mil. Kč		v mil. Kč	%	v mil. Kč	%	v mil. Kč	%	v mil. Kč	%	v mil. Kč	%
-	a	b	b/a	c	c/a	e	e/a	f	f/a	g	g/a	
1.1a	446,9	410,6	91,9	208,8	46,7	32,4	7,3	13,3	3,0	13,3	3,0	
1.2a	75,7	44,3	58,5	29,5	39,0	29,5	38,9	29,5	38,9	29,5	38,9	
1.3a	111,6	12,8	11,5	12,8	11,5	0,5	0,5	0,5	0,5	0,5	0,5	
1.4a	111,6	4,9	4,4	4,9	4,4	0,0	0,0	0,0	0,0	0,0	0,0	
1a	745,8	472,7	63,4	256,0	34,3	62,4	8,4	43,3	5,8	43,3	5,8	
1.1b	7,2	6,4	87,9	3,2	44,7	0,5	7,1	0,2	3,0	0,2	3,0	
1.2b	1,2	0,7	55,9	0,5	37,3	0,5	38,9	0,5	38,9	0,5	38,9	
1.3b	1,8	0,2	11,0	0,2	11,0	0,0	0,5	0,0	0,4	0,0	0,4	
1.4b	1,8	0,1	4,2	0,1	4,2	0,0	0,0	0,0	0,0	0,0	0,0	
1b	12,1	7,3	60,6	4,0	32,8	1,0	8,2	0,7	5,8	0,7	5,8	
2.1a	1 429,9	2 656,5	185,8	474,2	33,2	164,9	11,5	147,4	10,3	147,4	10,3	
2a	1 429,9	2 656,5	185,8	474,2	33,2	164,9	11,5	147,4	10,3	147,4	10,3	
2.1b	23,2	43,0	185,8	7,7	33,2	2,7	11,5	2,4	10,3	2,4	10,3	
2b	23,2	43,0	185,8	7,7	33,2	2,7	11,5	2,4	10,3	2,4	10,3	
3.1a	2 091,2	1 983,7	94,9	1 450,4	69,4	253,7	12,1	154,2	7,4	154,2	7,4	
3.2a	893,2	541,2	60,6	168,3	18,8	1,2	0,1	1,2	0,1	1,2	0,1	
3a	2 984,4	2 524,9	84,6	1 618,7	54,2	254,9	8,5	155,3	5,2	155,3	5,2	
3.1b	33,9	31,7	93,7	23,6	69,6	4,1	12,1	2,5	7,4	2,5	7,4	
3.2b	14,5	8,7	59,9	2,7	18,9	0,0	0,1	0,0	0,1	0,0	0,1	
3b	48,3	40,4	83,6	26,3	54,5	4,1	8,5	2,5	5,2	2,5	5,2	
4.1a	1 578,2	468,9	29,7	468,9	29,7	12,4	0,8	6,2	0,4	6,2	0,4	
4.2a	394,5	88,6	22,4	88,6	22,4	0,0	0,0	0,0	0,0	0,0	0,0	
4a	1 972,7	557,4	28,3	557,4	28,3	12,4	0,6	6,2	0,3	6,2	0,3	
4.1b	25,6	7,7	30,0	7,7	30,0	0,2	0,8	0,1	0,4	0,1	0,4	
4.2b	6,4	1,4	22,7	1,4	22,7	0,0	0,0	0,0	0,0	0,0	0,0	
4b	31,9	9,1	28,6	9,1	28,6	0,2	0,6	0,1	0,3	0,1	0,4	
OP TP	7 248,3	6 312,0	87,1	2 953,5	40,7	502,6	6,9	358,0	4,9	358,0	4,9	

Měnový kurz: 1 EUR = 24,808 CZK - měsíční kurz převzatý z MSC2007, „Prostředky předložené k certifikaci“ a „Certifikované výdaje předložené EK“ jsou přepočteny kurzem v době zaúčtování v IS Viola, tj. kurz není shodný s aktuálním měsíčním kurzem.

Zdroj: MSC2007 – 3. 9. 2010

6.B STAV REGIONÁLNÍCH OPERAČNÍCH PROGRAMŮ CÍLE 1

REGIONÁLNÍ OPERAČNÍ PROGRAM REGIONU SOUDRŽNOSTI SEVEROZÁPAD

Tento program je zaměřen na regeneraci a rozvoj měst a oživení venkovských oblastí, na zlepšení dopravního a hospodářského napojení regionu na sousední regiony a na využití přírodního a kulturního potenciálu pro udržitelný rozvoj cestovního ruchu. ROP Severozápad je financován z ERDF.

Z územního hlediska budou intervence ROP Severozápad zaměřeny na Karlovarský a Ústecký kraj. Úlohu řídicího orgánu zastává Regionální rada regionu soudržnosti Severozápad se sídlem v Ústí nad Labem. Podrobnější informace jsou uvedeny na internetových stránkách www.nuts2severozapad.cz.

Tab. 36 - Struktura ROP Severozápad

Číslo prioritní osy/ oblasti podpory	Název prioritní osy/ oblasti podpory	Podíl na celkové alokaci v %
1	Regenerace a rozvoj měst	39,9
1.1	Podpora rozvojových pólů regionu	17,1
1.2	Podpora revitalizace a regenerace středních a malých měst	10,4
1.3	Infrastruktura v oblasti rozvoje lidských zdrojů	12,4
2	Integrovaná podpora místního rozvoje	4,3
2.1	Budování kapacity pro místní rozvoj, informovanost a osvěta veřejnosti	0,4
2.2	Investice pro zlepšení fyzické infrastruktury	3,9
3	Dostupnost a dopravní obslužnost	34,0
3.1	Rozvoj dopravní infrastruktury regionálních a nadregionálního významu	23,3
3.2	Rozvoj dopravní obslužnosti v regionu	10,7
4	Udržitelný rozvoj cestovního ruchu	18,1
4.1	Budování a rozvoj atraktivit a infrastruktury v cestovním ruchu	12,0
4.2	Zlepšování kvality a nabídky ubytovacích a stravovacích zařízení	5,8
4.3	Podpora marketingu a tvorby rozvoje produktů cestovního ruchu	1,3
5	Technická asistence	2,7
5.1	Podpora implementace ROP Severozápad	2,1
5.2	Podpora rozvoje absorpční kapacity a publicity	0,6

Realizace ROP Severozápad

Od počátku programového období bylo k 3. září 2010 podáno celkem 783 žádostí v hodnotě cca 32,9 mld. Kč. S příjemci bylo podepsáno 230 Smluv v hodnotě cca 14,8 mld. Kč. Ke stejnému datu byly příjemcům na jejich účty proplaceny finanční prostředky ve výši téměř 4,2 mld. Kč a certifikována byla cca 1,2 mld. Kč.

Podané žádosti

Ve sledovaném období (srpen 2010) se počet podaných žádostí zvýšil po ukončení tří výzev v oblastech podpory 2.1, 4.1 a 4.2 dne 26. srpna 2010. Ve srovnání s předchozím měsícem počet žádostí stoupl o 75 žádostí. Žadatelé, kteří podali nové žádosti na řídicí orgán v rámci zmiňovaných výzev, požadují finanční prostředky na realizaci svých projektových záměrů ve výši cca 1,4 mld. Kč. Pro srovnání celková alokace na ukončené výzvy v uvedených oblastech podpory byla ve výši cca 521,2 mil. Kč. Požadované finanční prostředky tak více než dvojnásobně převyšují stanovenou alokaci na výzvy. Celkový objem požadovaných finančních prostředků se zvýšil o cca 5 % a k 3. září 2010 převyšuje celkovou alokaci na operační program o více než 50 %.

Projekty s podepsanou Smlouvou o poskytnutí dotace

Počet projektů s podepsanou Smlouvou se v průběhu měsíce srpna nezměnil. Za celý operační program bylo s příjemci uzavřeno 230 Smluv v celkové hodnotě cca 14,8 mld. Kč, což představuje cca 68 % z celkové alokace (druhá nejvyšší hodnota ve srovnání s ostatními ROP).

Proplacené prostředky příjemcům

Z pravidelných měsíčních analýz je patrné, že objem proplacených finančních prostředků od června 2010 měsíčně významně roste. Celková částka dosud proplacená na účty příjemců narostla ve srovnání s předchozím měsícem o cca 678,8 mil. Kč, v relativním vyjádření jde o cca 20 %. V porovnání s celkovou alokací bylo proplaceno příjemcům ke 3. září 2010 cca 19,1 % z celkové alokace, což řadí řídicí orgán ROP Severozápad na šesté místo ve srovnání s ostatními ROP.

Certifikované výdaje předložené Evropské komisi

Certifikované výdaje předložené Evropské komisi dosahují výše cca 1,2 mld. Kč, to představuje cca 5,7 % z celkové alokace. V průběhu měsíce srpna 2010 se objem certifikovaných finančních prostředků nezměnil. Taktéž je to v případě finančních prostředků předložených k certifikaci, které jsou ve výši cca 1,2 mld. Kč.

Tab. 37 - Údaje o projektech ROP Severozápad (EU a národní zdroje)

Prioritní osa/ Oblast podpory	Podané žádosti		Žádosti vyřazené z administrace		Žádosti ve schvalovacím procesu		Projekty s vydaným Rozhodnutím/ podepsanou Smlouvou		Finančně ukončené projekty	
	počet	mil. Kč	počet	mil. Kč	počet	mil. Kč	počet	mil. Kč	počet	mil. Kč
-	a	b	c	d	e	f	g	h	i	j
-	od počátku období		od počátku období		aktuální stav		od počátku období		od počátku období	
1.1	32	3 165,8	5	331,6	4	561,4	23	2 255,1	0	0,0
1.2	170	8 225,1	97	5 342,8	32	947,8	41	1 917,4	3	196,4
1.3	39	3 663,5	13	1 148,3	5	176,3	21	2 338,1	6	489,3
1	241	15 054,4	115	6 822,7	41	1 685,5	85	6 510,6	9	685,7
2.1	53	181,4	15	59,3	26	90,6	12	31,5	3	5,5
2.2	217	5 063,2	146	3 435,7	47	988,4	24	632,8	7	179,9
2	270	5 244,6	161	3 495,0	73	1 078,9	36	664,3	10	185,4
3.1	15	4 224,0	3	890,2	0	0,0	12	3 275,9	4	740,2
3.2	11	2 245,8	1	55,4	3	277,0	7	1 913,4	0	0,0
3	26	6 469,9	4	945,6	3	277,0	19	5 189,3	4	740,2
4.1	36	2 271,3	22	1 005,2	1	54,1	13	1 200,5	5	121,0
4.2	116	3 230,0	40	1 067,8	48	1 416,2	28	743,1	5	99,2
4.3	81	313,2	41	142,7	0	0,0	40	168,4	10	25,2
4	233	5 814,4	103	2 215,8	49	1 470,3	81	2 112,0	20	245,3
5.1	6	300,6	0	0,0	0	0,0	6	300,5	4	119,7
5.2	7	45,1	4	12,8	0	0,0	3	32,3	1	15,4
5	13	345,7	4	12,8	0	0,0	9	332,8	5	135,1
ROP SZ	783	32 929,0	387	13 492,0	166	4 511,7	230	14 809,0	48	1 991,7

Poznámka:

K datu generování bylo u ROP Severozápad vedeno 6 nedokončených projektů v celkové hodnotě 278,5 mil. Kč.

V meziměsíčním srovnání je v oblasti podpory 4.2 ve sloupci „Projekty s vydaným Rozhodnutím/ podepsanou Smlouvou“ evidován úbytek finančních prostředků (cca o 0,1 mil. Kč), jehož příčinou je snížení objemu způsobilých výdajů u 1 projektu.

Zdroj: MSC2007 – 3. 9. 2010

Tab. 38 - Údaje o stavu čerpání finančních prostředků ROP Severozápad (EU a národní zdroje)

Prioritní osa/ Oblast podpory	Celková alokace podpory 2007–2013 v mil. Kč	Podané žádosti		Projekty s vydaným Rozhodnutím/ podepsanou Smlouvou		Proplacené prostředky příjemcům		Prostředky předložené k certifikaci		Certifikované výdaje předložené EK	
		v mil. Kč	%	v mil. Kč	%	v mil. Kč	%	v mil. Kč	%	v mil. Kč	%
-	a	b	b/a	c	c/a	e	e/a	f	f/a	g	g/a
1.1	3 735,2	3 165,8	84,8	2 255,1	60,4	529,0	14,2	176,3	4,7	176,3	4,7
1.2	2 263,4	8 225,1	363,4	1 917,4	84,7	490,4	21,7	137,5	6,1	137,5	6,1
1.3	2 693,5	3 663,5	136,0	2 338,1	86,8	460,1	17,1	0,0	0,0	0,0	0,0
1	8 692,2	15 054,4	173,2	6 510,6	74,9	1 479,4	17,0	313,8	3,6	313,8	3,6
2.1	95,1	181,4	190,8	31,5	33,1	5,4	5,7	3,4	3,6	3,4	3,6
2.2	861,5	5 063,2	587,7	632,8	73,5	267,1	31,0	180,1	20,9	180,1	20,9
2	956,6	5 244,6	548,3	664,3	69,4	272,5	28,5	183,5	19,2	183,5	19,2
3.1	5 083,4	4 224,0	83,1	3 275,9	64,4	1 231,9	24,2	358,7	7,1	358,7	7,1
3.2	2 325,1	2 245,8	96,6	1 913,4	82,3	0,0	0,0	0,0	0,0	0,0	0,0
3	7 408,5	6 469,9	87,3	5 189,3	70,0	1 231,9	16,6	358,7	4,8	358,7	4,8
4.1	2 606,9	2 271,3	87,1	1 200,5	46,1	604,5	23,2	147,9	5,7	147,9	5,7
4.2	1 273,8	3 230,0	253,6	743,1	58,3	223,1	17,5	145,4	11,4	145,4	11,4
4.3	291,9	313,2	107,3	168,4	57,7	23,5	8,1	12,4	4,2	12,4	4,2
4	4 172,5	5 814,4	139,4	2 112,0	50,6	851,1	20,4	305,7	7,3	305,7	7,3
5.1	461,9	300,6	65,1	300,5	65,1	290,5	62,9	74,2	16,1	74,2	16,1
5.2	129,7	45,1	34,8	32,3	24,9	32,3	24,9	6,7	5,2	6,7	5,2
5	591,6	345,7	58,4	332,8	56,3	322,8	54,6	81,0	13,7	81,0	13,7
ROP SZ	21 821,5	32 929,0	150,9	14 809,0	67,9	4 157,8	19,1	1 242,6	5,7	1 242,6	5,7

Poznámka:

V meziměsíčním srovnání je v oblasti podpory 4.2 ve sloupci „Projekty s vydaným Rozhodnutím/ podepsanou Smlouvou“ evidován úbytek finančních prostředků (cca o 0,1 mil. Kč), jehož příčinou je snížení objemu způsobilých výdajů u 1 projektu.

Měnový kurz: 1 EUR = 24,808 CZK - měsíční kurz převzatý z MSC2007, „Prostředky předložené k certifikaci“ a „Certifikované výdaje předložené EK“ jsou přepočteny kurzem v době zaúčtování v IS Viola, tj. kurz není shodný s aktuálním měsíčním kurzem.

Zdroj: MSC2007 – 3. 9. 2007

REGIONÁLNÍ OPERAČNÍ PROGRAM REGIONU SOUDRŽNOSTI MORAVSKOSLEZSKO

Tento ROP je zaměřen na zvýšení kvality regionálních komunikací, vytváření příznivých podmínek pro pěší a cyklistickou dopravu, zlepšení kvality života obyvatel a atraktivity regionů pro investory a návštěvníky stejně jako na zlepšování podmínek obyvatelstva pro práci i volný čas. ROP Moravskoslezsko je financován z ERDF.

Z územního hlediska budou intervence ROP Moravskoslezsko zaměřeny na celý region soudržnosti Moravskoslezsko.

Úlohu řídicího orgánu zastává Regionální rada regionu soudržnosti Moravskoslezsko se sídlem v Ostravě. Další informace jsou uvedeny na internetových stránkách www.rr-moravskoslezsko.cz.

Tab. 39 - Struktura ROP Moravskoslezsko

Číslo prioritní osy/ oblasti/ podoblasti podpory	Název prioritní osy/ oblasti/ podoblasti podpory	Podíl na celkové alokaci v %
1	Regionální infrastruktura a dostupnost	40,3
1.1/1.1.1	Regionální infrastruktura a dostupnost/Výstavba, modernizace a rekonstrukce komunikací II. a III. Třídy	14,5
1.1/1.1.2	Regionální infrastruktura a dostupnost/Bezpečnost na komunikacích, cyklo a pěší doprava	
1.2	Rozvoj a dostupnost letiště Ostrava	12,4
1.3/1.3.1	Rozvoj dopravní obslužnosti/Integrace veřejné dopravy a rozvoj její infrastruktury	10,4
1.3/1.3.2	Rozvoj dopravní obslužnosti/Pořízení dopravních prostředků veřejné dopravy včetně specifického vozového parku	
1.4	Infrastruktura integrovaného záchranného systému a krizového řízení	3,0
2	Podpora prosperity regionu	25,5
2.1/2.1.1	Infrastruktura veřejných služeb/Rozvoj infrastruktury pro vzdělávání	9,8
2.1/2.1.2	Infrastruktura veřejných služeb/Rozvoj infrastruktury sociálních služeb	
2.1/2.1.3	Infrastruktura veřejných služeb/Podpora zajištění efektivnosti a dostupnosti poskytování zdravotnických služeb	
2.1/2.1.4	Infrastruktura veřejných služeb/Podpora rozvoje veřejných informačních služeb poskytovaných knihovnami	
2.2/2.2.1	Rozvoj cestovního ruchu/Výstavba, revitalizace a modernizace turistické infrastruktury, doprovodných služeb a atraktivit cestovního ruchu	8,8
2.2/2.2.2	Rozvoj cestovního ruchu/Rozvoj a zvyšování úrovně ubytovacích zařízení	
2.2/2.2.3	Rozvoj cestovního ruchu/Zvýšení kvality turistických informačních center	
2.2/2.2.4	Rozvoj cestovního ruchu/Organizace a kooperace v cestovním ruchu	
2.3	Podpora využívání brownfields	6,3
2.4	Marketing regionu	0,6
3	Rozvoj měst	23,8
3.1	Rozvojové póly regionu	15,0
3.2	Subregionální centra	8,8
4	Rozvoj venkova	7,0
4.1	Rozvoj venkova	7,0
5	Technická asistence	3,4
5.1	Implementace operačního programu	3,2
5.2	Podpora absorpční kapacity	0,2

Realizace ROP Moravskoslezsko

Od počátku programového období bylo k 3. září 2010 podáno celkem 981 žádostí v hodnotě cca 22,7 mld. Kč. S příjemci bylo podepsáno 310 Smluv v celkové hodnotě cca 7,8 mld. Kč. Ke stejnému datu bylo příjemcům na jejich účty proplaceno téměř 3,1 mld. Kč a certifikovány byly výdaje ve výši cca 2 mld. Kč.

Podané žádosti

V srpnu 2010 došlo ve srovnání s červencem 2010 k nárůstu počtu podaných žádostí. Ve sledovaném měsíci žadatelé předložili v rámci probíhajících výzev deset žádostí. Celkem bylo za operační program podáno 981 žádostí v hodnotě 22,7 mld. Kč. Hodnota požadovaných finančních prostředků ve všech podaných žádostech dosahuje cca 108,2 % z celkové alokace, což řadí řídicí orgán ROP Moravskoslezsko na poslední místo ve srovnání s ostatními ROP.

Projekty s podepsanou Smlouvou o poskytnutí dotace

Meziměsíční vývoj byl zaznamenán i ve schválených projektech, to znamená, že řídicí orgán podepsal s příjemci další Smlouvy o poskytnutí dotace, celkem jde o sedm Smluv v hodnotě cca 56,7 mil. Kč. K 3. září 2010 dosáhla hodnota schválené dotace výše 7,8 mld. Kč (cca 37,3 % z celkové alokace). V této kategorii (podíl objemu schválených finančních prostředků na celkové alokaci) řídicí orgán zůstává na posledním místě ve srovnání s ostatními ROP.

Proplacené prostředky příjemcům

Od června 2010 rovnoměrně každý měsíc narůstá objem proplacených finančních prostředků o cca 5 %. V meziměsíčním porovnání se objem proplacených prostředků zvýšil o cca 176,6 mil. Kč. Ke sledovanému datu tvoří podíl proplacených finančních prostředků k celkové alokaci operačního programu cca 14,7 %.

Certifikované výdaje předložené Evropské komisi

Certifikované výdaje předložené Evropské komisi k 3. září 2010 dosahují výše cca 2 mld. Kč (cca 9,7 % z celkové alokace). Tato částka se v porovnání s předchozím měsícem nezměnila. Objem finančních prostředků předložených k certifikaci se ve srovnání s předchozím obdobím nezměnil a je ve výši cca 2 mld. Kč.

Tab. 40 - Údaje o projektech ROP Moravskoslezsko (EU a národní zdroje)

Prioritní osa/ Oblast podpory	Podané žádosti		Žádosti vyřazené z administrace		Žádosti ve schvalovacím procesu		Projekty s vydaným Rozhodnutím/ podepsanou Smlouvou		Finančně ukončené projekty	
	počet	mil. Kč	počet	mil. Kč	počet	mil. Kč	počet	mil. Kč	počet	mil. Kč
-	a	b	c	d	e	f	g	h	i	j
-	od počátku období		od počátku období		aktuální stav		od počátku období		od počátku období	
1.1	53	2 827,7	21	314,7	11	673,6	21	1 781,4	1	21,7
1.2	4	690,7	0	0,0	2	511,7	2	187,4	0	0,0
1.3	13	2 725,0	0	0,0	10	1 456,7	3	1 259,8	0	0,0
1.4	2	690,1	0	0,0	0	0,0	2	690,1	0	0,0
1	72	6 933,5	21	314,7	23	2 642,0	28	3 918,8	1	21,7
2.1	159	3 141,8	40	478,9	67	2 245,0	52	414,9	1	1,7
2.2	181	3 171,9	123	2 031,7	28	405,4	30	729,0	2	10,7
2.3	15	838,0	4	162,2	4	618,3	7	55,9	0	0,0
2.4	3	131,1	0	0,0	1	40,9	2	90,2	0	0,0
2	358	7 282,8	167	2 672,9	100	3 309,7	91	1 289,9	3	12,4
3.1	17	1 197,0	1	116,4	8	644,9	8	435,7	1	24,9
3.2	165	2 574,4	66	1 288,6	51	546,4	48	737,6	3	28,6
3	182	3 771,3	67	1 405,0	59	1 191,3	56	1 173,3	4	53,5
4.1	357	4 344,6	205	2 990,1	29	287,5	123	1 061,4	4	50,7
4	357	4 344,6	205	2 990,1	29	287,5	123	1 061,4	4	50,7
5.1	5	393,2	0	0,0	0	0,0	5	375,3	1	94,5
5.2	7	3,3	0	0,0	0	0,0	7	3,3	1	0,3
5	12	396,5	0	0,0	0	0,0	12	378,6	2	94,8
ROP MS	981	22 728,7	460	7 382,7	211	7 430,4	310	7 821,9	14	233,1

Poznámka:

K datu generování byly u ROP MS vedeny 4 nedokončené projekty v celkové hodnotě 85,4 mil. Kč.

Zdroj: MSC2007 – 3. 9. 2010

Tab. 41 - Údaje o stavu čerpání finančních prostředků ROP Moravskoslezsko (EU a národní zdroje)

Prioritní osa/ Oblast podpory	Celková alokace podpory 2007–2013 v mil. Kč	Podané žádosti		Projekty s vydaným Rozhodnutím/ podepsanou Smlouvou		Proplacené prostředky příjemcům		Prostředky předložené k certifikaci		Certifikované výdaje předložené EK	
		v mil. Kč	%	v mil. Kč	%	v mil. Kč	%	v mil. Kč	%	v mil. Kč	%
-	a	b	b/a	c	c/a	e	e/a	f	f/a	g	g/a
1.1	3 789,0	2 827,7	74,6	1 781,4	47,0	949,9	25,1	926,4	24,4	926,4	24,4
1.2	1 870,6	690,7	36,9	187,4	10,0	38,5	2,1	38,5	2,1	38,5	2,1
1.3	2 178,4	2 725,0	125,1	1 259,8	57,8	37,9	1,7	0,0	0,0	0,0	0,0
1.4	666,8	690,1	103,5	690,1	103,5	316,3	47,4	149,4	22,4	149,4	22,4
1	8 504,7	6 933,5	81,5	3 918,8	46,1	1 342,5	15,8	1 114,3	13,1	1 114,3	13,1
2.1	2 524,2	3 141,8	124,5	414,9	16,4	79,4	3,1	37,0	1,5	37,0	1,5
2.2	1 777,2	3 171,9	178,5	729,0	41,0	183,5	10,3	89,4	5,0	89,4	5,0
2.3	825,5	838,0	101,5	55,9	6,8	2,4	0,3	0,0	0,0	0,0	0,0
2.4	198,4	131,1	66,1	90,2	45,5	38,9	19,6	34,3	17,3	34,3	17,3
2	5 325,3	7 282,8	136,8	1 289,9	24,2	304,2	5,7	160,7	3,0	160,7	3,0
3.1	3 132,0	1 197,0	38,2	435,7	13,9	161,7	5,2	98,4	3,1	98,4	3,1
3.2	1 845,9	2 574,4	139,5	737,6	40,0	411,6	22,3	284,1	15,4	284,1	15,4
3	4 977,9	3 771,3	75,8	1 173,3	23,6	573,2	11,5	382,5	7,7	382,5	7,7
4.1	1 479,7	4 344,6	293,6	1 061,4	71,7	525,1	35,5	369,8	25,0	369,8	25,0
4	1 479,7	4 344,6	293,6	1 061,4	71,7	525,1	35,5	369,8	25,0	369,8	25,0
5.1	675,1	393,2	58,2	375,3	55,6	333,3	49,4	0,0	0,0	0,0	0,0
5.2	35,6	3,3	9,4	3,3	9,4	2,6	7,2	0,9	2,6	0,9	2,6
5	710,6	396,5	55,8	378,6	53,3	335,9	47,3	0,9	0,1	0,9	0,1
ROP MS	20 998,2	22 728,7	108,2	7 821,9	37,3	3 081,0	14,7	2 028,2	9,7	2 028,2	9,7

Měnový kurz: 1 EUR = 24,808 CZK - měsíční kurz převzatý z MSC2007, „Prostředky předložené k certifikaci“ a „Certifikované výdaje předložené EK“ jsou přepočteny kurzem v době zaúčtování v IS Viola, tj. kurz není shodný s aktuálním měsíčním kurzem.

Zdroj: MSC2007 – 3. 9. 2010

REGIONÁLNÍ OPERAČNÍ PROGRAM REGIONU SOUDRŽNOSTI JIHOVÝCHOD

Intervence tohoto ROP jsou zaměřeny na řešení problému regionu v oblastech podpory regionální a místní dopravní infrastruktury, rozvoje nemotorové dopravy a veřejné linkové dopravy, služeb cestovního ruchu, dalšího rozvoje městského a venkovského prostředí. ROP Jihovýchod je financován z ERDF.

Z územního hlediska budou intervence ROP Jihovýchod zaměřeny na celý region soudržnosti Jihovýchod, tedy na kraj Vysočina a na Jihomoravský kraj.

Úlohu Řídícího orgánu zastává Regionální rada regionu soudržnosti Jihovýchod se sídlem v Brně. Podrobnější informace jsou uvedeny na internetových stránkách www.jihovychod.cz.

Tab. 42 - Struktura ROP Jihovýchod

Číslo prioritní osy/ oblasti podpory	Název prioritní osy/ oblasti podpory	Podíl na celkové alokaci v %
1	Dostupnost dopravy	49,1
1.1	Rozvoj dopravní infrastruktury v regionu	36,3
1.2	Rozvoj dopravní obslužnosti a veřejné dopravy	4,9
1.3	Obnova vozového parku drážních vozidel hromadné přepravy osob	5,3
1.4	Rozvoj infrastruktury pro nemotorovou dopravu	2,6
2	Rozvoj udržitelného cestovního ruchu	19,1
2.1	Rozvoj infrastruktury pro cestovní ruch	16,2
2.2	Rozvoj služeb v cestovním ruchu	2,9
3	Udržitelný rozvoj měst a venkovských obcí	28,6
3.1	Rozvoj urbanizačních center	11,6
3.2	Rozvoj regionálních středisek	7,1
3.3	Rozvoj a stabilizace venkovských sídel	5,4
3.4	Veřejné služby regionálního významu	4,5
4	Technická pomoc	3,4
4.1	Aktivity spojené s realizací a řízením ROP JV	1,7
4.2	Podpora absorpční kapacity	1,7

Realizace ROP Jihovýchod

Od počátku programového období bylo k 3. září 2010 podáno celkem 1 178 žádostí v hodnotě cca 29,8 mld. Kč. S příjemci bylo podepsáno 492 Smluv v celkové výši cca 14,3 mld. Kč. Ke stejnému datu bylo příjemcům na jejich účty proplaceno téměř 7,5 mld. Kč a certifikováno bylo cca 5 mld. Kč.

Podané žádosti

Ve srovnání s předešlým obdobím (červenec 2010) se počet podaných žádostí zvýšil o dvě žádosti předložené v oblasti podpory 1.1 a 3.1. Celkový objem požadovaných finančních prostředků převyšuje celkovou alokaci programu o cca 43,7 %, to řídicí orgán řadí na čtvrté místo ve srovnání s ostatními ROP.

Projekty s podepsanou Smlouvou o poskytnutí dotace

Objem celkové schválené dotace, představující výši dotace uvedené v dosud podepsaných Smlouvách, opětovně zaznamenal zvýšení o cca 148,9 mil. Kč na 14,3 mld. Kč, což znamená mírný nárůst o cca 1 %. Celková výše dotace dosahuje cca 68,9 % z celkové alokace operačního programu, což je v porovnání s ostatními ROP nejvyšší hodnota.

Proplacené prostředky příjemcům

K 3. září 2010 byl vykázán objem proplacených finančních prostředků ve výši cca 7,5 mld. Kč. Ve srovnání s předchozím obdobím (červenec 2010), kdy objem finančních prostředků činil 7,1 mld. Kč, se jedná o nárůst o cca 4,5 %. V porovnání s celkovou disponibilní alokací operačního programu tvoří objem proplacených finančních prostředků 36 % z celkové alokace, což je nejvyšší hodnota ve srovnání s ostatními ROP.

Certifikované výdaje předložené Evropské komisi

Certifikované výdaje předložené Evropské komisi k 3. září 2010 dosahují výše cca 5 mld. Kč (cca 24,1 % z celkové alokace). Ve srovnání s předchozím měsícem se tato hodnota nezměnila. Objem finančních prostředků předložených k certifikaci se v porovnání s předchozím měsícem také nezměnil.

Tab. 43 - Údaje o projektech ROP Jihovýchod (EU a národní zdroje)

Prioritní osa/ Oblast podpory	Podané žádosti		Žádosti vyřazené z administrace		Žádosti ve schvalovacím procesu		Projekty s vydaným Rozhodnutím/ podepsanou Smlouvou		Finančně ukončené projekty	
	počet	mil. Kč	počet	mil. Kč	počet	mil. Kč	počet	mil. Kč	počet	mil. Kč
-	a	b	c	d	e	f	g	h	i	j
-	od počátku období		od počátku období		aktuální stav		od počátku období		od počátku období	
1.1	87	5 838,8	4	143,9	12	719,3	71	4 838,0	46	2 869,5
1.2	47	1 182,8	14	257,8	1	69,9	32	838,0	7	120,0
1.3	4	1 010,8	0	0,0	0	0,0	4	1 010,8	1	538,8
1.4	70	1 102,9	40	584,0	4	156,1	26	355,1	11	48,6
1	208	9 135,4	58	985,7	17	945,3	133	7 041,9	65	3 576,8
2.1	259	6 300,8	149	2 465,1	13	2 162,6	97	1 643,0	36	396,1
2.2	191	653,4	107	305,3	17	60,5	67	285,3	23	51,8
2	450	6 954,2	256	2 770,4	30	2 223,1	164	1 928,3	59	447,9
3.1	43	1 478,0	4	195,3	15	524,9	24	737,7	4	46,7
3.2	127	4 758,0	64	3 061,9	0	0,0	63	1 691,6	33	538,6
3.3	315	4 729,9	238	3 940,2	0	0,0	77	789,5	55	440,4
3.4	26	2 034,0	2	64,9	1	432,6	23	1 436,3	13	207,6
3	511	12 999,8	308	7 262,2	16	957,5	187	4 655,1	105	1 233,2
4.1	4	498,8	0	0,0	0	0,0	4	498,8	2	36,9
4.2	5	245,8	1	74,2	0	0,0	4	171,6	2	24,3
4	9	744,6	1	74,2	0	0,0	8	670,4	4	61,1
ROP JV	1 178	29 834,0	623	11 092,5	63	4 125,8	492	14 295,7	233	5 319,1

Poznámka:

K datu generování bylo u ROP JV vedeno 5 nedokončených projektů v hodnotě 45,8 mil. Kč.

Zdroj: MSC2007 – 3. 9. 2010

Tab. 44 - Údaje o stavu čerpání finančních prostředků ROP Jihovýchod (EU a národní zdroje)

Prioritní osa/ Oblast podpory	Celková alokace podpory 2007–2013	Podané žádosti		Projekty s vydaným Rozhodnutím/ podepsanou Smlouvou		Proplacené prostředky příjemcům		Prostředky předložené k certifikaci		Certifikované výdaje předložené EK	
		v mil. Kč	v mil. Kč	%	v mil. Kč	%	v mil. Kč	%	v mil. Kč	%	v mil. Kč
-	a	b	b/a	c	c/a	e	e/a	f	f/a	g	g/a
1.1	7 544,6	5 838,8	77,4	4 838,0	64,1	3 228,7	42,8	2 361,3	31,3	2 361,3	31,3
1.2	1 017,9	1 182,8	116,2	838,0	82,3	139,7	13,7	44,4	4,4	44,4	4,4
1.3	1 109,2	1 010,8	91,1	1 010,8	91,1	667,7	60,2	618,1	55,7	618,1	55,7
1.4	529,0	1 102,9	208,5	355,1	67,1	183,1	34,6	131,9	24,9	131,9	24,9
1	10 200,6	9 135,4	89,6	7 041,9	69,0	4 219,2	41,4	3 155,8	30,9	3 155,8	30,9
2.1	3 552,6	6 300,8	177,4	1 643,0	46,2	608,7	17,1	440,5	12,4	440,5	12,4
2.2	374,0	653,4	174,7	285,3	76,3	97,8	26,2	61,6	16,5	61,6	16,5
2	3 926,7	6 954,2	177,1	1 928,3	49,1	706,5	18,0	502,1	12,8	502,1	12,8
3.1	2 380,9	1 478,0	62,1	737,7	31,0	140,5	5,9	56,3	2,4	56,3	2,4
3.2	1 477,5	4 758,0	322,0	1 691,6	114,5	915,9	62,0	550,2	37,2	550,2	37,2
3.3	1 127,6	4 729,9	419,5	789,5	70,0	578,0	51,3	367,0	32,5	367,0	32,5
3.4	942,4	2 034,0	215,8	1 436,3	152,4	632,2	67,1	263,6	28,0	263,6	28,0
3	5 928,4	12 999,8	219,3	4 655,1	78,5	2 266,5	38,2	1 237,0	20,9	1 237,0	20,9
4.1	529,3	498,8	94,2	498,8	94,2	214,6	40,5	83,3	15,7	83,3	15,7
4.2	176,2	245,8	139,5	171,6	97,4	57,5	32,7	23,3	13,2	23,3	13,2
4	705,5	744,6	105,5	670,4	95,0	272,1	38,6	106,6	15,1	106,6	15,1
ROP JV	20 761,1	29 834,0	143,7	14 295,7	68,9	7 464,3	36,0	5 001,6	24,1	5 001,6	24,1

Měnový kurz: 1 EUR = 24,808 CZK - měsíční kurz převzatý z MSC2007, „Prostředky předložené k certifikaci“ a „Certifikované výdaje předložené EK“ jsou přepočteny kurzem v době zaúčtování v IS Viola, tj. kurz není shodný s aktuálním měsíčním kurzem.

Zdroj: MSC2007 – 3. 9. 2010

REGIONÁLNÍ OPERAČNÍ PROGRAM REGIONU SOUDRŽNOSTI

STŘEDNÍ MORAVA

Tento ROP podporuje zajištění efektivní, flexibilní a bezpečné dopravní infrastruktury, zlepšení kvality života v regionu, zajištění kvalitních a dostupných sociálních služeb a zlepšení atraktivnosti regionu z hlediska cestovního ruchu. ROP Střední Morava je financován z ERDF.

Z územního hlediska budou intervence ROP Střední Morava zaměřeny na celý region soudržnosti Střední Morava, tedy na Olomoucký a Zlínský kraj.

Úlohu Řídícího orgánu zastává Regionální rada regionu soudržnosti Střední Morava se sídlem v Olomouci. Více informací je uvedeno na internetových stránkách www.rr-strednimorava.cz.

Tab. 45 - Struktura ROP Střední Morava

Číslo prioritní osy/ oblasti/ podoblasti podpory	Název prioritní osy/ oblasti/ podoblasti podpory	Podíl na celkové alokaci v %
1	Doprava	38,8
1.1 / 1.1.1	Doprava / Silnice II. a III. Třídy	21,8
1.1 / 1.1.2	Doprava / Letiště	
1.2 / 1.2.1	Veřejná doprava / Rozvoj integrovaného dopravního systému, přestupní terminály a zastávky	13,9
1.2 / 1.2.2	Veřejná doprava / Obnova vozidel železnic	
1.2 / 1.2.3	Veřejná doprava / Obnova drážních vozidel – trolejbusy a tramvaje	
1.2 / 1.2.4	Veřejná doprava / Obnova vozidel v systému veřejné dopravy	
1.3	Bezmotorová doprava	3,1
2	Integrovaný rozvoj a obnova regionu	39,4
2.1	Rozvoj regionálních center	5,5
2.2 / 2.2.1	Rozvoj měst / Fyzická revitalizace území	16,9
2.2 / 2.2.2	Rozvoj měst / Infrastruktura pro rozvoj sociálních služeb	
2.2 / 2.2.3	Rozvoj měst / Infrastruktura pro rozvoj vzdělávání	
2.2 / 2.2.4	Rozvoj měst / Infrastruktura pro rozvoj zdravotnictví	
2.2 / 2.2.5	Rozvoj měst / Infrastruktura pro rozvoj volnočasových aktivit	
2.2 / 2.2.6	Rozvoj měst / Rozvoj krizové infrastruktury	
2.2 / 2.2.7	Rozvoj měst / Úpravy infrastruktury s ohledem na integraci marginalizovaných skupin společnosti	14,6
2.2 / 2.2.8	Rozvoj měst / Rozvoj finančních nástrojů a pilotní projekty	
2.3 / 2.3.1	Rozvoj venkova / Fyzická revitalizace území	14,6
2.3 / 2.3.2	Rozvoj venkova / Sociální infrastruktura	
2.4	Podpora podnikání	2,4
3	Cestovní ruch	18,6
3.1	Integrovaný rozvoj cestovního ruchu	4,1
3.2	Veřejná infrastruktura a služby	4,1
3.3 / 3.3.1	Podnikatelská infrastruktura a služby / Podnikatelská infrastruktura a služby na území definovaném oblastí podpory 3.1	9,3
3.3 / 3.3.2	Podnikatelská infrastruktura a služby / Podnikatelská infrastruktura a služby na území definovaném oblastí podpory 3.2	
3.3 / 3.3.3	Podnikatelská infrastruktura a služby / Aquaparky, golfová hřiště, kongresová centra a výstaviště	
3.4	Propagace a řízení	1,1
4	Technická pomoc	3,3
4.1	Podpora řídicích, implementačních a kontrolních úkolů řídicího orgánu	2,2
4.2	Podpora zvyšování absorpční kapacity regionu	1,1

Realizace ROP Střední Morava

Od počátku programového období bylo k 3. září 2010 podáno celkem 1 291 žádostí v hodnotě cca 23,7 mld. Kč. S příjemci bylo podepsáno 423 Smluv v celkové hodnotě cca 8,7 mld. Kč. Ke stejnému datu bylo příjemcům na jejich účty proplaceno téměř 6,6 mld. Kč a certifikovány byly výdaje ve výši cca 5,4 mld. Kč.

Podané žádosti

V meziměsíčním srovnání se počet podaných žádostí nezměnil. Řídící orgán k 3. září 2010 obdržel celkem 1 291 žádostí s požadavky na získání dotace ve výši cca 23,7 mld. Kč. Celkový objem požadovaných finančních prostředků tak převyšuje celkovou alokaci o více než 20 %.

Projekty s podepsanou Smlouvou o poskytnutí dotace

Od května 2010 se celková výše schválené dotace téměř nezměnila a meziměsíčně roste o méně než 1 %. Celkový objem schválené dotace tak představuje k 3. září 2010 cca 8,7 mld. Kč, což tvoří cca 44,7 % z celkové disponibilní alokace na operační program. Tato hodnota řadí řídicí orgán na páté místo ve srovnání s ostatními ROP.

Proplacené prostředky příjemcům

Výraznější nárůst ve srovnání s ostatními sledovanými ukazateli byl zaznamenán v objemu proplacených finančních prostředků. Zatímco ke dni 4. srpna 2010 bylo příjemcům proplaceno cca 6,3 mld. Kč, k 3. září 2010 se objem proplacených finančních prostředků zvýšil o cca 277,9 mil. Kč. V meziměsíčním srovnání jde o nárůst o cca 4,4 %. Celkový objem proplacených finančních prostředků tvoří cca 33,8 % z celkové alokace. Tato hodnota řadí řídicí orgán na druhé místo ve srovnání s ostatními ROP.

Certifikované výdaje předložené Evropské komisi

Certifikované výdaje předložené Evropské komisi k 3. září 2010 dosahují výše cca 5,4 mld. Kč (cca 28 % z celkové alokace). Ve srovnání s předchozím měsícem se tato hodnota nezměnila. Taktéž se nezměnil ani objem finančních prostředků předložených k certifikaci.

Tab. 46 - Údaje o projektech ROP Střední Morava (EU a národní zdroje)

Prioritní osa/ Oblast podpory	Podané žádosti		Žádosti vyřazené z administrace		Žádosti ve schvalovacím procesu		Projekty s vydaným Rozhodnutím/ podepsanou Smlouvou		Finančně ukončené projekty	
	počet	mil. Kč	počet	mil. Kč	počet	mil. Kč	počet	mil. Kč	počet	mil. Kč
-	a	b	c	d	e	f	g	h	i	j
-	od počátku období		od počátku období		aktuální stav		od počátku období		od počátku období	
1.1	81	3 516,0	12	431,3	20	995,6	49	2 021,1	35	994,8
1.2	39	1 224,2	13	159,3	14	591,4	12	434,1	8	95,5
1.3	47	828,6	10	153,4	6	75,5	31	571,0	24	294,6
1	167	5 568,8	35	744,0	40	1 662,5	92	3 026,3	67	1 384,9
2.1	8	676,9	0	0,0	7	213,5	1	389,4	0	0,0
2.2	244	4 885,5	121	2 184,6	69	1 313,0	54	1 340,5	37	658,8
2.3	486	5 911,1	138	1 869,8	188	2 155,1	160	1 851,6	122	1 130,3
2.4	13	132,1	6	87,2	0	0,0	7	43,1	3	14,1
2	751	11 605,6	265	4 141,6	264	3 681,7	222	3 624,6	162	1 803,2
3.1	54	1 320,3	24	818,5	13	150,3	17	343,7	6	85,6
3.2	68	1 017,1	38	591,8	12	159,5	18	252,7	14	141,0
3.3	224	3 620,0	131	1 935,0	39	647,2	54	1 030,6	20	259,3
3.4	13	215,6	0	0,0	5	98,9	8	114,8	0	0,0
3	359	6 173,1	193	3 345,2	69	1 055,9	97	1 741,8	40	485,9
4.1	4	199,2	0	0,0	0	0,0	4	199,2	2	87,5
4.2	10	118,3	0	0,0	2	28,7	8	87,1	2	4,9
4	14	317,5	0	0,0	2	28,7	12	286,3	4	92,5
ROP SM	1 291	23 665,0	493	8 230,9	375	6 428,8	423	8 679,0	273	3 766,5

Poznámka:

V ROP SM jsou evidovány 2 nedokončené projekty za 7,5 mil. Kč.

V meziměsíčním srovnání jsou u oblastí podpory 1.1 a 2.2 ve sloupci „Projekty s vydaným Rozhodnutím/ podepsanou Smlouvou“ evidovány úbytky finančních prostředků (cca o 1,8 mil. Kč a 0,8 mil. Kč) bez změn počtu projektů. Příčinou poklesů je snížení finančních prostředků u 1 projektu v každé z uvedených oblastí.

Zdroj: MSC2007 – 3. 9. 2010

Tab. 47 - Údaje o stavu čerpání finančních prostředků ROP Střední Morava (EU a národní zdroje)

Prioritní osa/ Oblast podpory	Celková alokace podpory 2007–2013 v mil. Kč	Podané žádosti		Projekty s vydaným Rozhodnutím/ podepsanou Smlouvou		Proplacené prostředky příjemcům		Prostředky předložené k certifikaci		Certifikované výdaje předložené EK	
		v mil. Kč	%	v mil. Kč	%	v mil. Kč	%	v mil. Kč	%	v mil. Kč	%
-	a	b	b/a	c	c/a	e	e/a	f	f/a	g	g/a
1.1	4 425,4	3 516,0	79,5	2 021,1	45,7	1 775,5	40,1	1 588,1	35,9	1 588,1	35,9
1.2	1 927,6	1 224,2	63,5	434,1	22,5	330,7	17,2	220,4	11,4	220,4	11,4
1.3	748,2	828,6	110,8	571,0	76,3	411,6	55,0	374,7	50,1	374,7	50,1
1	7 101,2	5 568,8	78,4	3 026,3	42,6	2 517,8	35,5	2 183,3	30,7	2 183,3	30,7
2.1	1 058,3	676,9	64,0	389,4	36,8	216,1	20,4	0,0	0,0	0,0	0,0
2.2	3 815,8	4 885,5	128,0	1 340,5	35,1	946,2	24,8	809,3	21,2	809,3	21,2
2.3	2 855,0	5 911,1	207,0	1 851,6	64,9	1 605,2	56,2	1 475,5	51,7	1 475,5	51,7
2.4	191,2	132,1	69,1	43,1	22,5	32,2	16,8	25,7	13,5	25,7	13,5
2	7 920,3	11 605,6	146,5	3 624,6	45,8	2 799,8	35,3	2 310,5	29,2	2 310,5	29,2
3.1	819,4	1 320,3	161,1	343,7	41,9	183,2	22,4	122,6	15,0	122,6	15,0
3.2	738,7	1 017,1	137,7	252,7	34,2	199,9	27,1	170,5	23,1	170,5	23,1
3.3	1 979,3	3 620,0	182,9	1 030,6	52,1	554,6	28,0	485,9	24,5	485,9	24,5
3.4	215,0	215,6	100,3	114,8	53,4	61,3	28,5	50,0	23,3	50,0	23,3
3	3 752,4	6 173,1	164,5	1 741,8	46,4	999,1	26,6	829,0	22,1	829,0	22,1
4.1	429,4	199,2	46,4	199,2	46,4	199,2	46,4	80,9	18,8	80,9	18,8
4.2	210,1	118,3	56,3	87,1	41,5	50,3	23,9	25,8	12,3	25,8	12,3
4	639,4	317,5	49,7	286,3	44,8	249,5	39,0	106,7	16,7	106,7	16,7
ROP SM	19 413,3	23 665,0	121,9	8 679,0	44,7	6 566,2	33,8	5 429,5	28,0	5 429,5	28,0

Poznámka:

V meziměsíčním srovnání jsou u oblastí podpory 1.1 a 2.2 ve sloupci „Projekty s vydaným Rozhodnutím/ podepsanou Smlouvou“ evidovány úbytky finančních prostředků (cca o 1,8 mil. Kč a 0,8 mil. Kč) bez změn počtu projektů. Příčinou poklesů je snížení finančních prostředků u 1 projektu v každé z uvedených oblastí.

Měnový kurz: 1 EUR = 24,808 CZK - měsíční kurz převzatý z MSC2007, „Prostředky předložené k certifikaci“ a „Certifikované výdaje předložené EK“ jsou přepočteny kurzem v době zaúčtování v IS Viola, tj. kurz není shodný s aktuálním měsíčním kurzem.

Zdroj: MSC2007 – 3. 9. 2010

REGIONÁLNÍ OPERAČNÍ PROGRAM REGIONU SOUDRŽNOSTI SEVEROVÝCHOD

Tento ROP se soustředí na zkvalitnění dopravní infrastruktury a zlepšení dostupnosti celého území regionu, na rozvoj městských oblastí a zvýšení přitažlivosti venkovských oblastí, rozvoj podnikatelské infrastruktury a na zvyšování kvality služeb v oblasti cestovního ruchu. ROP Severovýchod je financován z ERDF.

Z územního hlediska budou intervence ROP Severovýchod zaměřeny na celý region soudržnosti Severovýchod, tedy na Liberecký, Královohradecký a Pardubický kraj.

Úlohu Řídícího orgánu zastává Regionální rada regionu soudržnosti Severovýchod se sídlem v Hradci Králové. Podrobnější informace jsou uvedeny na internetových stránkách www.rada-severovychod.cz.

Tab. 48 - Struktura ROP Severovýchod

Číslo prioritní osy/ oblasti podpory	Název prioritní osy / oblasti podpory	Podíl na celkové alokaci v %
1	Rozvoj dopravní infrastruktury	37,0
1.1	Rozvoj regionální silniční dopravní infrastruktury	22,5
1.2	Podpora projektů zlepšujících dopravní obslužnost území	12,6
1.3	Rozvoj mezinárodních letišť	1,9
2	Rozvoj městských a venkovských oblastí	34,0
2.1	Rozvoj regionálních center	13,3
2.2	Rozvoj měst	13,9
2.3	Rozvoj venkova	6,8
3	Cestovní ruch	22,0
3.1	Rozvoj základní infrastruktury a doprovodných aktivit v oblasti cestovního ruchu	20,2
3.2	Marketingové a koordinační aktivity v oblasti cestovního ruchu	1,8
4	Rozvoj podnikatelských aktivit	4,0
4.1	Podpora rozvoje infrastruktury pro podnikání	3,4
4.2	Podpora rozvoje spolupráce se středními školami a učilišti, dalšími regionálními vzdělávacími institucemi a úřady práce, rozvoj inovačních aktivit v regionu	0,6
5	Technická pomoc	3,0
5.1	Podpora aktivit spojených s realizací a řízením ROP	2,7
5.2	Podpora absorpční kapacity regionu NUTS II Severovýchod	0,3

Realizace ROP Severovýchod

Od počátku programového období bylo k 3. září 2010 podáno celkem 1 095 žádostí v hodnotě cca 35,3 mld. Kč. S příjemci bylo podepsáno 365 Smluv v celkové hodnotě cca 11,1 mld. Kč. Ke stejnému datu bylo příjemcům na jejich účty proplaceno cca 6,2 mld. Kč a certifikovány byly výdaje ve výši cca 4,9 mld. Kč.

Podané žádosti

Řídící orgán zaregistroval v průběhu sledovaného období (srpen 2010) dvě nové žádosti (první žádost podána v oblasti podpory 1.3 a druhá v oblasti podpory 2.1) v hodnotě cca 268,2 mil. Kč. Celkový objem požadovaných finančních prostředků v podaných žádostech nyní převyšuje celkovou alokaci o cca 82,2 %.

Projekty s podepsanou Smlouvou o poskytnutí dotace

V porovnání s předchozím měsícem se počet projektů s podepsanou Smlouvou nezměnil. Celkový objem schválené dotace činí cca 11,1 mld. Kč. Tato hodnota tvoří k 3. září 2010 cca 57,2 % z celkové alokace, čímž se řídicí orgán řadí na třetí místo ve srovnání s ostatními ROP.

Proplacené prostředky příjemcům

Objem proplacených finančních prostředků také meziměsíčně vzrostl. Zatímco k datu 4. srpna 2010 bylo proplaceno cca 5,8 mld. Kč, k 3. září 2010 se objem proplacených finančních prostředků zvýšil o cca 379,5 mil. Kč. K 3. září 2010 tedy objem proplacených finančních prostředků činí cca 32 % z celkové alokace (třetí nejvyšší hodnota v porovnání s ostatními ROP).

Certifikované výdaje předložené Evropské komisi

Certifikované výdaje předložené Evropské komisi dosahují výše cca 4,9 mld. Kč (cca 25,5 % z celkové alokace). V porovnání s předchozím měsícem se tato hodnota nezměnila. Změna nebyla zaznamenána ani v objemu finančních prostředků předložených k certifikaci.

Tab. 49 - Údaje o projektech ROP Severovýchod (EU a národní zdroje)

Prioritní osa/ Oblast podpory	Podané žádosti		Žádosti vyřazené z administrace		Žádosti ve schvalovacím procesu		Projekty s vydaným Rozhodnutím/ podepsanou Smlouvou		Finančně ukončené projekty	
	počet	mil. Kč	počet	mil. Kč	počet	mil. Kč	počet	mil. Kč	počet	mil. Kč
-	a	b	c	d	e	f	g	h	i	j
-	od počátku období		od počátku období		aktuální stav		od počátku období		od počátku období	
1.1	73	4 025,2	3	240,5	22	1 029,7	48	2 734,1	27	877,4
1.2	51	4 434,6	6	166,9	27	3 449,9	18	729,5	9	159,7
1.3	1	252,0	0	0,0	1	252,0	0	0,0	0	0,0
1	125	8 711,8	9	407,4	50	4 731,6	66	3 463,6	36	1 037,1
2.1	15	907,9	2	533,3	5	76,3	8	290,4	0	0,0
2.2	169	7 777,3	104	4 445,8	0	0,0	65	3 247,1	15	390,0
2.3	268	5 394,5	167	3 726,8	0	0,0	101	1 634,5	29	312,6
2	452	14 079,8	273	8 705,9	5	76,3	174	5 171,9	44	702,6
3.1	369	10 849,3	156	4 272,6	166	4 873,2	47	1 578,3	16	500,8
3.2	66	454,7	15	156,1	36	185,0	15	111,0	2	10,3
3	435	11 304,0	171	4 428,8	202	5 058,1	62	1 689,3	18	511,1
4.1	31	775,1	14	311,5	1	54,0	16	381,8	2	35,8
4.2	18	94,1	3	23,4	2	7,3	13	59,4	8	34,5
4	49	869,2	17	335,0	3	61,3	29	441,2	10	70,3
5.1	33	264,5	0	0,0	0	0,0	33	264,5	29	194,4
5.2	1	56,3	0	0,0	0	0,0	1	56,2	0	0,0
5	34	320,8	0	0,0	0	0,0	34	320,7	29	194,4
ROP SV	1 095	35 285,5	470	13 877,0	260	9 927,4	365	11 086,8	137	2 515,5

Poznámka:

U ROP SV byly k datu generování evidovány 3 nedokončené projekty v hodnotě 43,3 mil. Kč.

V meziměsíčním srovnání je u oblasti podpory 2.2 ve sloupci „Projekty s vydaným Rozhodnutím/ podepsanou Smlouvou“ evidován úbytek finančních prostředků (cca o 5,1 mil. Kč) bez změny počtu projektů. Příčinou tohoto poklesu je snížení způsobilých výdajů u 7 projektů.

Zdroj: MSC2007 – 3. 9. 2010

Tab. 50 - Údaje o stavu čerpání finančních prostředků ROP Severovýchod (EU a národní zdroje)

Prioritní osa/ Oblast podpory	Celková alokace podpory 2007–2013 v mil. Kč	Podané žádosti		Projekty s vydaným Rozhodnutím/ podepsanou Smlouvou		Proplacené prostředky příjemcům		Prostředky předložené k certifikaci		Certifikované výdaje předložené EK	
		v mil. Kč	%	v mil. Kč	%	v mil. Kč	%	v mil. Kč	%	v mil. Kč	%
-	a	B	b/a	c	c/a	e	e/a	f	f/a	g	g/a
1.1	4 325,5	4 025,2	93,1	2 734,1	63,2	1 958,0	45,3	1 780,8	41,2	1 780,8	41,2
1.2	2 346,2	4 434,6	189,0	729,5	31,1	477,6	20,4	380,2	16,2	380,2	16,2
1.3	237,7	252,0	106,0	0,0	0,0	0,0	0,0	0,0	0,0	0,0	0,0
1	6 909,3	8 711,8	126,1	3 463,6	50,1	2 435,6	35,3	2 161,0	31,3	2 161,0	31,3
2.1	2 398,3	907,9	37,9	290,4	12,1	27,5	1,1	0,5	0,0	0,5	0,0
2.2	3 274,5	7 777,3	237,5	3 247,1	99,2	1 611,9	49,2	1 193,2	36,4	1 193,2	36,4
2.3	1 622,6	5 394,5	332,5	1 634,5	100,7	685,8	42,3	474,1	29,2	474,1	29,2
2	7 295,4	14 079,8	193,0	5 171,9	70,9	2 325,2	31,9	1 667,7	22,9	1 667,7	22,9
3.1	3 611,3	10 849,3	300,4	1 578,3	43,7	1 009,2	27,9	836,0	23,2	836,0	23,2
3.2	321,3	454,7	141,5	111,0	34,5	60,4	18,8	46,3	14,4	46,3	14,4
3	3 932,6	11 304,0	287,4	1 689,3	43,0	1 069,6	27,2	882,3	22,4	882,3	22,4
4.1	536,6	775,1	144,5	381,8	71,2	85,4	15,9	48,9	9,1	48,9	9,1
4.2	116,7	94,1	80,6	59,4	50,9	51,3	44,0	40,0	34,3	40,0	34,3
4	653,3	869,2	133,1	441,2	67,5	136,7	20,9	88,9	13,6	88,9	13,6
5.1	514,3	264,5	51,4	264,5	51,4	224,4	43,6	135,8	26,4	135,8	26,4
5.2	66,3	56,3	84,9	56,2	84,8	15,0	22,6	13,2	19,9	13,2	19,9
5	580,6	320,8	55,2	320,7	55,2	239,3	41,2	149,0	25,7	149,0	25,7
ROP SV	19 371,2	35 285,5	182,2	11 086,8	57,2	6 206,5	32,0	4 948,9	25,5	4 948,9	25,5

Poznámka:

V meziměsíčním srovnání je u oblasti podpory 2.2 ve sloupci „Projekty s vydaným Rozhodnutím/ podepsanou Smlouvou“ evidován úbytek finančních prostředků (cca o 5,1 mil. Kč) bez změny počtu projektů. Příčinou tohoto poklesu je snížení způsobilých výdajů u 7 projektů.

Měnový kurz: 1 EUR = 24,808 CZK - měsíční kurz převzatý z MSC2007, „Prostředky předložené k certifikaci“ a „Certifikované výdaje předložené EK“ jsou přepočteny kurzem v době zaúčtování v IS Viola, tj. kurz není shodný s aktuálním měsíčním kurzem.

Zdroj: MSC2007 – 3. 9. 2010

REGIONÁLNÍ OPERAČNÍ PROGRAM REGIONU SOUDRŽNOSTI JIHOZÁPAD

Tento ROP je zaměřen na zlepšení dopravní dostupnosti obcí a měst regionu, rozvoj infrastruktury veřejné hromadné dopravy regionu, zvyšování kvality života obyvatel v oblastech vzdělávání, sociálních služeb a zdravotnické péče či využití kulturního dědictví k rozvoji cestovního ruchu. ROP Jihozápad je financován z ERDF.

Z územního hlediska budou intervence ROP Jihozápad zaměřeny na celý region soudržnosti Jihozápad, tedy na Plzeňský a Jihočeský kraj.

Úlohu Řídícího orgánu zastává Regionální rada regionu soudržnosti Jihozápad se sídlem v Českých Budějovicích. Podrobnější informace jsou uvedeny na internetových stránkách www.rr-jihozapad.cz.

Tab. 51 - Struktura ROP Jihozápad

Číslo prioritní osy/ oblasti podpory	Název prioritní osy/ oblasti podpory	Podíl na celkové alokaci v %
1	Dostupnost center	44,5
1.1	Modernizace regionální silniční sítě	30,7
1.2	Rozvoj infrastruktury pro veřejnou dopravu	0,9
1.3	Modernizace vozového parku veřejné dopravy	3,6
1.4	Rozvoj regionálních letišť	3,1
1.5	Rozvoj místních komunikací	6,2
2	Stabilizace a rozvoj měst a obcí	32,5
2.1	Integrované projekty rozvojových center	6,6
2.2	Rozvojové projekty spádových center	5,6
2.3	Revitalizace částí měst a obcí	3,4
2.4	Rozvoj infrastruktury základního, středního a vyššího odborného školství	5,3
2.5	Rozvoj infrastruktury pro sociální integraci	4,1
2.6	Rozvoj zdravotnické péče	7,5
3	Rozvoj cestovního ruchu	20,0
3.1	Rozvoj infrastruktury cestovního ruchu	13,6
3.2	Revitalizace památek a využití kulturního dědictví v rozvoji cestovního ruchu	5,2
3.3	Rozvoj služeb cestovního ruchu, marketingu a produktů cestovního ruchu	1,2
4	Technická pomoc	3,0
4.1	Podpora řídicích, implementačních a kontrolních úkolů řídicího orgánu	2,8
4.2	Podpora zvyšování absorpční kapacity regionu	0,2

Realizace ROP Jihozápad

Od počátku programového období bylo k 3. září 2010 podáno celkem 2 340 žádostí v hodnotě cca 45,9 mld. Kč. S příjemci bylo dosud podepsáno 360 Smluv v celkové hodnotě cca 8,1 mld. Kč. Ke stejnému datu bylo příjemcům na jejich účty proplaceno cca 3,7 mld. Kč a certifikovány byly výdaje ve výši cca 660,6 mil. Kč.

Podané žádosti

V srpnu 2010 se počet podaných žádostí zvýšil po ukončení tří výzev v oblastech podpory 1.1 a 3.1 dne 24. srpna 2010. Ve srovnání s předchozím měsícem počet žádostí stoupl o 164 žádostí. Žadatelé, kteří předložili nové žádosti na řídicí orgán v rámci zmiňovaných výzev, požadují finanční prostředky na realizaci svých projektových záměrů ve výši cca 4,6 mld. Kč. Pro srovnání celková alokace na ukončené výzvy v uvedených oblastech podpory byla ve výši cca 1,3 mld. Kč. Požadované finanční prostředky tak více než trojnásobně převyšují stanovenou alokaci na výzvy. Celkový objem požadovaných finančních prostředků se zvýšil o cca 11 % a k 3. září 2010 převyšuje celkovou alokaci na operační program o více než 200 %.

Projekty s podepsanou Smlouvou o poskytnutí dotace

Ve srovnání s předchozím měsícem nebyla podepsána žádná nová Smlouva s příjemcem. Celková výše schválené dotace tvoří cca 44,9 %, což řadí řídicí orgán na čtvrté místo ve srovnání s ostatními ROP.

Proplacené prostředky příjemcům

Meziměsíční nárůst byl zaznamenán v objemu proplacených finančních prostředků, a to o cca 231,4 mil. Kč, v relativním vyjádření jde o nárůst o cca 6,6 %. K 3. září 2010 tvoří objem proplacených finančních prostředků cca 20,6 % z celkové alokace, čímž se řídicí orgán umístil na pátém místě ve srovnání s ostatními ROP.

Certifikované výdaje předložené Evropské komisi

Certifikované výdaje předložené Evropské komisi dosahují výše cca 660,6 mil. Kč (cca 3,6 % z celkové alokace) a tento stav zůstal ve srovnání s předchozím měsícem neměnný. Taktéž je tomu v případě finančních prostředků předložených k certifikaci.

Tab. 52 - Údaje o projektech ROP Jihozápad (EU a národní zdroje)

Prioritní osa/ Oblast podpory	Podané žádosti		Žádosti vyřazené z administrace		Žádosti ve schvalovacím procesu		Projekty s vydaným Rozhodnutím/ podepsanou Smlouvou		Finančně ukončené projekty	
	počet	mil. Kč	počet	mil. Kč	počet	mil. Kč	počet	mil. Kč	počet	mil. Kč
-	a	b	c	d	e	f	g	h	i	j
-	od počátku období		od počátku období		aktuální stav		od počátku období		od počátku období	
1.1	53	4 304,8	2	372,0	24	2 136,5	27	1 748,9	8	351,5
1.2	34	197,1	11	55,0	5	53,1	18	85,9	15	51,6
1.3	7	1 382,4	1	7,8	2	968,1	4	406,5	0	0,0
1.4	1	16,7	0	0,0	0	0,0	1	16,7	0	0,0
1.5	432	4 656,8	228	2 211,6	147	1 766,6	57	663,0	46	463,2
1	527	10 557,7	242	2 646,4	178	4 924,4	107	2 920,9	69	866,3
2.1	13	613,6	1	129,9	4	140,6	8	343,1	0	0,0
2.2	87	3 024,6	29	879,6	37	1 436,3	21	690,5	11	335,2
2.3	223	3 552,1	98	1 464,1	97	1 684,2	28	393,3	17	188,3
2.4	334	5 432,8	195	2 821,8	105	1 989,1	34	621,6	19	236,6
2.5	192	2 932,2	112	1 530,1	58	924,7	22	463,4	13	229,7
2.6	94	3 536,9	31	733,8	44	2 033,2	19	679,4	13	216,3
2	943	19 092,2	466	7 559,4	345	8 208,0	132	3 191,5	73	1 206,1
3.1	564	12 357,1	269	5 296,6	250	5 934,6	45	1 109,8	25	366,8
3.2	149	3 100,4	68	1 680,6	45	861,6	36	531,6	13	121,4
3.3	147	534,6	96	325,6	19	88,9	32	116,6	12	21,1
3	860	15 992,0	433	7 302,8	314	6 885,2	113	1 758,1	50	509,2
4.1	4	251,0	0	0,0	0	0,0	4	251,0	0	0,0
4.2	6	44,6	1	29,0	1	1,5	4	14,1	0	0,0
4	10	295,6	1	29,0	1	1,5	8	265,1	0	0,0
ROP JZ	2 340	45 937,6	1 142	17 537,6	838	20 019,1	360	8 135,7	192	2 581,6

Poznámka:

K datu generování byly vedeny u ROP JZ 4 nedokončené projekty v celkové hodnotě 89,8 mil. Kč.

V meziměsíčním srovnání je v oblastech podpory 1.1 a 3.2 ve sloupci „Projekty s vydaným Rozhodnutím/ podepsanou Smlouvou“ evidován pokles finančních prostředků bez úbytku počtu projektů. Řídící orgán se do uzávěrky k registrovanému nesouladu dat nevyjádřil.

Zdroj: MSC2007 – 3. 9. 2010

Tab. 53 - Údaje o stavu čerpání finančních prostředků ROP Jihozápad (EU a národní zdroje)

Prioritní osa/ Oblast podpory	Celková alokace podpory 2007–2013		Podané žádosti		Projekty s vydaným Rozhodnutím/ podepsanou Smlouvou		Proplacené prostředky příjemcům		Prostředky předložené k certifikaci		Certifikované výdaje předložené EK	
	v mil. Kč	v mil. Kč	%	v mil. Kč	%	v mil. Kč	%	v mil. Kč	%	v mil. Kč	%	
-	a	b	b/a	c	c/a	e	e/a	f	f/a	g	g/a	
1.1	5 561,3	4 304,8	77,4	1 748,9	31,4	453,5	8,2	353,9	6,4	105,4	1,9	
1.2	161,0	197,1	122,4	85,9	53,3	49,1	30,5	23,9	14,9	0,5	0,3	
1.3	643,8	1 382,4	214,7	406,5	63,1	0,0	0,0	0,0	0,0	0,0	0,0	
1.4	563,3	16,7	3,0	16,7	3,0	0,0	0,0	0,0	0,0	0,0	0,0	
1.5	1 134,9	4 656,8	410,3	663,0	58,4	455,5	40,1	346,1	30,5	150,0	13,2	
1	8 064,3	10 557,7	130,9	2 920,9	36,2	958,1	11,9	723,8	9,0	255,9	3,2	
2.1	1 199,0	613,6	51,2	343,1	28,6	129,5	10,8	86,1	7,2	0,0	0,0	
2.2	1 017,0	3 024,6	297,4	690,5	67,9	366,9	36,1	224,2	22,0	76,2	7,5	
2.3	611,2	3 552,1	581,1	393,3	64,4	253,0	41,4	100,3	16,4	62,1	10,2	
2.4	957,6	5 432,8	567,3	621,6	64,9	276,3	28,9	216,7	22,6	30,3	3,2	
2.5	743,6	2 932,2	394,3	463,4	62,3	297,7	40,0	192,5	25,9	45,1	6,1	
2.6	1 357,6	3 536,9	260,5	679,4	50,0	400,0	29,5	356,8	26,3	21,9	1,6	
2	5 886,0	19 092,2	324,4	3 191,5	54,2	1 723,5	29,3	1 176,7	20,0	235,6	4,0	
3.1	2 471,3	12 357,1	500,0	1 109,8	44,9	680,3	27,5	528,4	21,4	114,5	4,6	
3.2	940,9	3 100,4	329,5	531,6	56,5	215,9	23,0	104,9	11,1	12,0	1,3	
3.3	217,6	534,6	245,7	116,6	53,6	32,0	14,7	14,3	6,6	4,4	2,0	
3	3 629,7	15 992,0	440,6	1 758,1	48,4	928,2	25,6	647,6	17,8	131,0	3,6	
4.1	501,1	251,0	50,1	251,0	50,1	120,0	23,9	36,1	7,2	36,1	7,2	
4.2	41,4	44,6	107,8	14,1	34,1	4,8	11,6	2,1	5,0	2,1	5,0	
4	542,5	295,6	54,5	265,1	48,9	124,8	23,0	38,2	7,0	38,2	7,0	
ROP JZ	18 122,6	45 937,6	253,5	8 135,7	44,9	3 734,6	20,6	2 586,3	14,3	660,6	3,6	

Měnový kurz: 1 EUR = 24,808 CZK - měsíční kurz převzatý z MSC2007, „Prostředky předložené k certifikaci“ a „Certifikované výdaje předložené EK“ jsou přepočteny kurzem v době zaúčtování v IS Viola, tj. kurz není shodný s aktuálním měsíčním kurzem.

Zdroj: MSC2007 – 3. 9. 2010

REGIONÁLNÍ OPERAČNÍ PROGRAM REGIONU SOUDRŽNOSTI STŘEDNÍ ČECHY

Finanční podpora v rámci tohoto ROP je zaměřena na rozvoj regionální dopravní infrastruktury, zvýšení atraktivity regionu a návštěvnosti turistů, zlepšení kvality života ve městech i na venkově prostřednictvím úpravy veřejných prostranství a zkvalitněním veřejných služeb. ROP Střední Čechy je financován z ERDF.

Z územního hlediska budou intervence ROP Střední Čechy zaměřeny na celý region soudržnosti Střední Čechy.

Úlohu Řídícího orgánu zastává Regionální rada regionu soudržnosti Střední Čechy se sídlem v Praze. Podrobnější informace jsou uvedeny na internetových stránkách www.ropstrednicechy.cz.

Tab. 54 - Struktura ROP Střední Čechy

Číslo prioritní osy/ oblasti podpory	Název prioritní osy/ oblasti podpory	Podíl na celkové alokaci v %
1	Doprava	41,6
1.1	Regionální dopravní infrastruktura	31,2
1.2	Udržitelné formy veřejné dopravy	10,4
2	Cestovní ruch	18,0
2.1	Podnikatelská infrastruktura a služby cestovního ruchu	5,4
2.2	Veřejná infrastruktura a služby cestovního ruchu	10,8
2.3	Propagace a řízení turistických destinací Středočeského kraje	1,8
3	Integrovaný rozvoj území	37,0
3.1	Rozvoj regionálních center	7,4
3.2	Rozvoj měst	18,5
3.3	Rozvoj venkova	11,1
4	Technická pomoc	3,4
4.1	Řízení, kontrola, monitorování a hodnocení programu	1,9
4.2	Informovanost a publicita programu	0,5
4.3	Zvýšení absorpční kapacity	1,0

Realizace ROP Střední Čechy

Od počátku programového období bylo k 3. září 2010 podáno celkem 1 080 žádostí v hodnotě cca 22,1 mld. Kč. S příjemci bylo podepsáno 343 Smluv o poskytnutí dotace v celkové hodnotě cca 7,3 mld. Kč. Ke stejnému datu bylo příjemcům na jejich účty proplaceno cca 3,6 mld. Kč a certifikovány byly výdaje ve výši 1,3 mld. Kč.

Podané žádosti

V meziměsíčním srovnání se počet podaných žádostí zvýšil o tři žádosti registrované v oblasti podpory 1.1, kde probíhá kontinuální výzva s termínem ukončení ke konci roku 2012. Celkový objem požadovaných finančních prostředků nyní převyšuje celkovou alokaci o cca 35 %, což řadí řídicí orgán na páté místo ve srovnání s ostatními ROP.

Projekty s podepsanou Smlouvou o poskytnutí dotace

Ve srovnání s předchozím měsícem (červenec 2010) se významně zvýšil počet projektů s podepsanou Smlouvou (33 nových podepsaných Smluv) a taktéž objem schválené dotace se zvýšil o cca 463,8 mil. Kč. Za celý operační program bylo schváleno 343 projektů a celková výše dotace nyní dosahuje výše téměř 7,3 mld. Kč. Podíl schválené dotace na celkové alokaci je tedy cca 44,4 %, čímž se řídicí orgán k 3. září 2010 zařadil na šesté místo ve srovnání s ostatními ROP.

Proplacené prostředky příjemcům

Objem proplacených finančních prostředků se v porovnání s minulým měsícem (červenec 2010) také zvýšil, a to o cca 169,5 mil. Kč. K 3. září 2010 proplacené prostředky příjemcům dosahují hodnoty cca 22,2 % z celkové alokace operačního programu (čtvrtá nejvyšší hodnota ve srovnání s ostatními ROP).

Certifikované výdaje předložené Evropské komisi

Certifikované výdaje předložené Evropské komisi dosahují výše cca 1,3 mld. Kč (cca 7,9 % z celkové alokace), což znamená, že ve srovnání s předchozím měsícem nebyla zaznamenána žádná změna. Taktéž v případě prostředků předložených k certifikaci nebyl zaznamenán nárůst. Objem finančních prostředků předložených k certifikaci dosáhl výše cca 2,2 mld. Kč.

Tab. 55 - Údaje o projektech ROP Střední Čechy (EU a národní zdroje)

Prioritní osa/ Oblast podpory	Podané žádosti		Žádosti vyřazené z administrace		Žádosti ve schvalovacím procesu		Projekty s vydaným Rozhodnutím/ podepsanou Smlouvou		Finančně ukončené projekty	
	počet	mil. Kč	počet	mil. Kč	počet	mil. Kč	počet	mil. Kč	počet	mil. Kč
-	a	b	c	d	e	f	g	h	i	j
-	od počátku období		od počátku období		aktuální stav		od počátku období		od počátku období	
1.1	54	2 555,4	8	315,4	8	425,8	38	1 754,0	24	1 151,8
1.2	46	1 223,7	5	158,3	24	749,1	17	301,9	8	105,2
1	100	3 779,0	13	473,7	32	1 174,9	55	2 055,9	32	1 256,9
2.1	121	2 456,8	110	2 173,3	4	67,4	7	213,2	3	111,6
2.2	86	1 834,1	52	919,5	10	121,5	24	767,9	5	153,9
2.3	48	207,8	24	75,4	8	28,9	16	98,4	2	4,0
2	255	4 498,7	186	3 168,2	22	217,8	47	1 079,5	10	269,5
3.1	23	1 684,9	4	1 122,3	12	536,4	7	26,0	6	25,7
3.2	225	5 755,7	92	1 835,9	46	1 481,6	87	2 261,1	20	304,0
3.3	434	6 094,1	239	3 531,9	91	999,6	104	1 528,6	23	324,0
3	682	13 534,7	335	6 490,0	149	3 017,6	198	3 815,7	49	653,7
4.1	34	265,4	0	0,0	0	0,0	34	264,2	10	46,0
4.2	6	21,0	0	0,0	0	0,0	6	21,0	2	3,3
4.3	3	43,5	0	0,0	0	0,0	3	43,5	0	0,0
4	43	329,9	0	0,0	0	0,0	43	328,8	12	49,3
ROP SČ	1 080	22 142,3	534	10 132,0	203	4 410,4	343	7 279,9	103	2 229,4

Poznámka:

K datu generování bylo u ROP SČ vedeno 5 nedokončených projektů v celkové hodnotě 96,3 mil. Kč.

Zdroj: MSC2007 – 3. 9. 2010

Tab. 56 - Údaje o stavu čerpání finančních prostředků ROP Střední Čechy (EU a národní zdroje)

Prioritní osa/ Oblast podpory	Celková alokace podpory 2007–2013		Podané žádosti		Projekty s vydaným Rozhodnutím/ podepsanou Smlouvou		Proplacené prostředky příjemcům		Prostředky předložené k certifikaci		Certifikované výdaje předložené EK	
	v mil. Kč		v mil. Kč	%	v mil. Kč	%	v mil. Kč	%	v mil. Kč	%	v mil. Kč	%
-	a	b	b/a	c	c/a	e	e/a	f	f/a	g	g/a	
1.1	4 604,1	2 555,4	55,5	1 754,0	38,1	1 165,9	25,3	857,2	18,6	652,7	14,2	
1.2	1 700,1	1 223,7	72,0	301,9	17,8	175,0	10,3	137,4	8,1	86,9	5,1	
1	6 304,2	3 779,0	59,9	2 055,9	32,6	1 340,9	21,3	994,6	15,8	739,5	11,7	
2.1	728,9	2 456,8	337,1	213,2	29,2	124,9	17,1	73,0	10,0	56,9	7,8	
2.2	1 460,8	1 834,1	125,6	767,9	52,6	462,4	31,7	331,3	22,7	192,9	13,2	
2.3	242,2	207,8	85,8	98,4	40,6	35,1	14,5	20,4	8,4	10,6	4,4	
2	2 431,9	4 498,7	185,0	1 079,5	44,4	622,4	25,6	424,7	17,5	260,4	10,7	
3.1	1 207,5	1 684,9	139,5	26,0	2,2	25,2	2,1	0,7	0,1	0,7	0,1	
3.2	3 420,6	5 755,7	168,3	2 261,1	66,1	742,0	21,7	422,8	12,4	187,9	5,5	
3.3	2 463,3	6 094,1	247,4	1 528,6	62,1	625,0	25,4	339,3	13,8	109,6	4,5	
3	7 091,4	13 534,7	190,9	3 815,7	53,8	1 392,2	19,6	762,9	10,8	298,3	4,2	
4.1	447,2	265,4	59,4	264,2	59,1	236,3	52,8	35,6	8,0	0,0	0,0	
4.2	55,5	21,0	37,9	21,0	37,9	11,8	21,3	1,6	2,8	0,0	0,0	
4.3	52,1	43,5	83,5	43,5	83,5	31,7	60,8	0,0	0,0	0,0	0,0	
4	554,8	329,9	59,5	328,8	59,3	279,8	50,4	37,2	6,7	0,0	0,0	
ROP SČ	16 382,2	22 142,3	135,2	7 279,9	44,4	3 635,3	22,2	2 219,3	13,5	1 298,2	7,9	

Měnový kurz: 1 EUR = 24,808 CZK - měsíční kurz převzatý z MSC2007, „Prostředky předložené k certifikaci“ a „Certifikované výdaje předložené EK“ jsou přepočteny kurzem v době zaúčtování v IS Viola, tj. kurz není shodný s aktuálním měsíčním kurzem.

Zdroj: MSC2007 – 3. 9. 2010

6.C STAV OPERAČNÍCH PROGRAMŮ CÍLE 2

OPERAČNÍ PROGRAM PRAHA - KONKURENCESCHOPNOST

Tento operační program podporuje rozvoj dopravy hlavního města Prahy, zlepšení kvality životního prostředí Prahy, rozvinutí inovačního potenciálu hlavního města a celkové zatraktivnění městského prostředí. OP Praha - Konkurenceschopnost je financován z ERDF. Z územního hlediska budou intervence OP Praha - Konkurenceschopnost zaměřeny na území hlavního města Prahy.

Úlohu řídicího orgánu vykonává Magistrát hlavního města Prahy. Podrobnější informace k tomuto operačnímu programu jsou uvedeny na www.oppk.cz.

Tab. 57 - Struktura OP Praha - Konkurenceschopnost

Číslo prioritní osy/ oblasti podpory	Název prioritní osy/ oblasti podpory	Podíl na celkové alokaci v %
1	Dopravní dostupnost a rozvoj ICT	37,2
1.1	Podpora ekologicky příznivé povrchové veřejné dopravy	33,5
1.2	Rozvoj a dostupnost ICT služeb	3,7
2	Životní prostředí	25,0
2.1	Revitalizace a ochrana území	21,7
2.2	Úsporné a udržitelné využívání energií a přírodních zdrojů	3,3
3	Inovace a podnikání	35,0
3.1	Rozvoj inovačního prostředí a partnerství mezi základnou výzkumu a vývoje a praxí	22,7
3.2	Podpora příznivého podnikatelského prostředí	4,3
3.3	Rozvoj malých a středních podniků	8,0
4	Technická pomoc	2,8
4.1	Technická pomoc	2,8

Realizace OP Praha - Konkurenceschopnost

V OP Praha - Konkurenceschopnost bylo k 3. září 2010 podáno 633 žádostí v celkové hodnotě cca 12,9 mld. Kč. Řídící orgán podepsal Smlouvy o poskytnutí dotace ve výši cca 3,8 mld. Kč, prostředky proplacené na účty příjemců dosahují cca 2,2 mld. Kč, což činí 32 % z alokace na programové období 2007–2013. Objem certifikovaných výdajů dosahuje cca 541 mil. Kč, to představuje 8 % z alokace na operační program na období 2007–2013.

Podané žádosti

Počet podaných žádostí se v srpnu 2010 zvýšil o jednu žádost v hodnotě cca 142 mil. Kč, tato žádost byla zaregistrována v oblasti podpory, která je zaměřena na technickou pomoc. Celkový objem finančních prostředků v podaných žádostech k 3. září 2010 o cca 88 % převyšuje alokaci na období 2007–2013. Z tohoto údaje vyplývá vysoký zájem žadatelů o dotace z OP Praha - Konkurenceschopnost.

Projekty s podepsanou Smlouvou o poskytnutí dotace

Od počátku programového období k 3. září 2010 řídicí orgán podepsal s příjemci 140 Smluv o poskytnutí dotace v hodnotě cca 3,8 mld. Kč, to představuje cca 55 % z alokace na operační program na období 2007–2013.

Proplacené prostředky příjemcům

Ve sledovaném období (srpen 2010) byly proplaceny finanční prostředky na účty příjemců ve výši cca 141 mil. Kč. Od počátku programového období k 3. září 2010 byly proplaceny prostředky příjemcům ve výši cca 2,2 mld. Kč, to představuje 32 % z alokace na operační program na období 2007–2013.

V OP Praha - Konkurenceschopnost je k 3. září 2010 evidováno 43 finančně ukončených projektů v hodnotě cca 1,2 mld. Kč. Z tohoto údaje vyplývá, že 57 % ze všech proplacených prostředků je převedeno na účty příjemců, kteří na řídicí orgán podali konečnou žádost o platbu.

Certifikované výdaje předložené Evropské komisi

Certifikované výdaje předložené Evropské komisi představují cca 7,9 % z alokace na program na období 2007–2013. V průběhu srpna 2010 se nezměnil objem prostředků předložených k certifikaci (cca 848 mil. Kč) a stejně tak se nezměnil objem certifikovaných výdajů předložených Evropské komisi (cca 541 mil. Kč).

Tab. 58 - Údaje o projektech OP Praha - Konkurenceschopnost (EU a národní zdroje)

Prioritní osa/ Oblast podpory	Podané žádosti		Žádosti vyřazené z administrace		Žádosti ve schvalovacím procesu		Projekty s vydaným Rozhodnutím/ podepsanou Smlouvou		Finančně ukončené projekty	
	počet	mil. Kč	počet	mil. Kč	počet	mil. Kč	počet	mil. Kč	počet	mil. Kč
-	a	b	c	d	e	f	g	h	i	j
-	od počátku období		od počátku období		aktuální stav		od počátku období		od počátku období	
1.1	14	2 460,9	3	46,8	3	1 230,7	8	1 153,8	4	833,9
1.2	31	327,1	24	235,3	0	0,0	7	79,7	0	0,0
1	45	2 787,9	27	282,1	3	1 230,7	15	1 233,5	4	833,9
2.1	82	2 779,4	44	1 122,8	10	356,4	28	1 207,0	7	229,7
2.2	21	432,2	9	131,2	0	0,0	12	295,9	3	69,0
2	103	3 211,6	53	1 254,0	10	356,4	40	1 502,9	10	298,7
3.1	111	4 937,2	71	2 866,7	22	1 332,5	18	655,7	3	23,3
3.2	22	205,7	17	135,5	0	0,0	5	62,9	1	0,8
3.3	350	1 557,5	176	703,9	113	595,8	61	239,1	25	87,5
3	483	6 700,4	264	3 706,1	135	1 928,2	84	957,8	29	111,6
4.1	2	218,6	0	0,0	1	142,4	1	76,2	0	0,0
4	2	218,6	0	0,0	1	142,4	1	76,2	0	0,0
OP PK	633	12 918,5	344	5 242,2	149	3 657,7	140	3 770,3	43	1 244,2

Poznámka:

K datu generování byly u OP PK evidovány 4 nedokončené projekty v celkové hodnotě 35,9 mil. Kč.

Zdroj: MSC2007 – 3. 9. 2010

Tab. 59 - Údaje o stavu čerpání finančních prostředků OP Praha - Konkurenceschopnost (EU a národní zdroje)

Prioritní osa/ Oblast podpory	Celková alokace podpory 2007–2013	Podané žádosti		Projekty s vydaným Rozhodnutím/ podepsanou Smlouvou		Proplacené prostředky příjemcům		Prostředky předložené k certifikaci		Certifikované výdaje předložené EK	
		v mil. Kč	v mil. Kč	%	v mil. Kč	%	v mil. Kč	%	v mil. Kč	%	v mil. Kč
-	a	b	b/a	c	c/ a	e	e/ a	f	f/ a	g	g/ a
1.1	2 310,1	2 460,9	106,5	1 153,8	49,9	913,5	39,5	737,9	31,9	497,9	21,6
1.2	255,0	327,1	128,3	79,7	31,3	26,7	10,5	0,0	0,0	0,0	0,0
1	2 565,1	2 787,9	108,7	1 233,5	48,1	940,2	36,7	737,9	28,8	497,9	19,4
2.1	1 488,7	2 779,4	186,7	1 207,0	81,1	848,8	57,0	80,9	5,4	30,9	2,1
2.2	226,3	432,2	191,0	295,9	130,8	125,9	55,6	0,0	0,0	0,0	0,0
2	1 714,9	3 211,6	187,3	1 502,9	87,6	974,7	56,8	80,9	4,7	30,9	1,8
3.1	1 556,6	4 937,2	317,2	655,7	42,1	76,4	4,9	3,4	0,2	0,7	0,0
3.2	294,7	205,7	69,8	62,9	21,4	53,2	18,1	11,3	3,8	0,0	0,0
3.3	548,9	1 557,5	283,7	239,1	43,6	78,1	14,2	14,5	2,6	11,3	2,1
3	2 400,2	6 700,4	279,2	957,8	39,9	207,6	8,7	29,2	1,2	12,0	0,5
4.1	192,7	218,6	113,5	76,2	39,5	52,3	27,2	0,0	0,0	0,0	0,0
4	192,7	218,6	113,5	76,2	39,5	52,3	27,2	0,0	0,0	0,0	0,0
OP PK	6 872,9	12 918,5	188,0	3 770,3	54,9	2 174,8	31,6	848,0	12,3	540,8	7,9

Měnový kurz: 1 EUR = 24,808 CZK - měsíční kurz převzatý z MSC2007, „Prostředky předložené k certifikaci“ a „Certifikované výdaje předložené EK“ jsou přepočteny kurzem v době zaúčtování v IS Viola, tj. kurz není shodný s aktuálním měsíčním kurzem.

Zdroj: MSC2007 – 3. 9. 2010

OPERAČNÍ PROGRAM PRAHA - ADAPTABILITA

Druhý pražský operační program je zaměřen na podporu zaměstnanosti v Praze. Smyslem OP Praha - Adaptabilita je motivace zaměstnavatelů ke zvyšování nabídky pracovních míst, k umožnění přístupu znevýhodněných osob na trh práce a ke zlepšování profesních dovedností stávajících zaměstnanců. Dále je tento operační program určen na prevenci nezaměstnanosti a k podpoře celoživotního odborného vzdělávání. OP Praha - Adaptabilita je financován z ESF. Z územního hlediska budou intervence OP Praha - Adaptabilita zaměřeny na území hlavního města Prahy.

Úlohu řídicího orgánu zastává Magistrát hlavního města Prahy. Podrobnější informace jsou uvedeny na www.oppa.cz.

Tab. 60 - Struktura OP Praha - Adaptabilita

Číslo prioritní osy/ oblasti podpory	Název prioritní osy/ oblasti podpory	Podíl na celkové alokaci v %
1	Podpora rozvoje znalostní ekonomiky	38,2
1.1	Podpora rozvoje znalostní ekonomiky	38,2
2	Podpora vstupu na trh práce	29,2
2.1	Podpora vstupu na trh práce	29,2
3	Modernizace počátečního vzdělávání	29,2
3.1	Modernizace počátečního vzdělávání	29,2
4	Technická pomoc	3,5
4.1	Technická pomoc	3,5

Realizace OP Praha - Adaptabilita

V operačním programu Praha - Adaptabilita bylo k 3. září 2010 podáno 2 334 žádostí v celkové hodnotě cca 12,4 mld. Kč. Řídící orgán podepsal Smlouvy o poskytnutí dotace ve výši cca 1,9 mld. Kč, proplacené prostředky na účty příjemců dosahují cca 1,1 mld. Kč, což činí 35 % z alokace na programové období 2007–2013. Objem certifikovaných výdajů dosahuje cca 319 mil. Kč, což je 10 % z alokace na operační program na období 2007–2013.

Podané žádosti

Počet podaných žádostí se v meziměsíčním srovnání zvýšil o jednu žádost v hodnotě cca 76 mil. Kč, tato žádost byla zaregistrována v oblasti podpory 4.1, která je zaměřena na technickou pomoc. Celkový objem finančních prostředků v podaných žádostech OP Praha - Adaptabilita k 3. září 2010 téměř třikrát převyšuje alokaci na období 2007–2013. V porovnání s ostatními operačními programy je v OP Praha - Adaptabilita registrován nejvyšší převis podaných žádostí nad vlastní alokací na operační program.

Projekty s podepsanou Smlouvou o poskytnutí dotace

V meziměsíčním srovnání byly podepsány dvě Smlouvy o poskytnutí dotace. Jeden projekt je zaměřen na podporu vstupu na trh práce (oblast podpory 2.1) a druhý projekt na modernizaci počátečního vzdělávání (oblast podpory 3.1). Od počátku programového období k 3. září 2010 řídící orgán podepsal s příjemci 358 Smluv o poskytnutí dotace v hodnotě cca 1,9 mld. Kč, to představuje cca 61 % z alokace na operační program na období 2007–2013.

Proplacené prostředky příjemcům

V srpnu 2010 byly proplaceny finanční prostředky na účty příjemců ve výši cca 32 mil. Kč. Od počátku programového období k 3. září 2010 bylo na účty příjemců převedeno již cca 1,1 mld. Kč, to představuje cca 35 % z alokace na operační program na období 2007–2013.

Finanční prostředky jsou příjemcům propláceny zejména na základě zálohových plateb a etapových žádostí o platbu. V OP Praha - Adaptabilita dosud není evidován žádný finančně ukončený projekt.

Certifikované výdaje předložené Evropské komisi

V průběhu srpna 2010 se nezměnil objem prostředků předložených k certifikaci (cca 319 mil. Kč) a nezměnil se ani objem certifikovaných výdajů předložených EK (cca 319 mil. Kč). Z uvedených hodnot finančních prostředků vyplývá, že všechny prostředky předložené k certifikaci byly Platebním a certifikačním orgánem MF ČR certifikovány a předloženy do EK.

Tab. 61 - Údaje o projektech OP Praha - Adaptabilita (EU a národní zdroje)

Prioritní osa/ Oblast podpory	Podané žádosti		Žádosti vyřazené z administrace		Žádosti ve schvalovacím procesu		Projekty s vydaným Rozhodnutím/ podepsanou Smlouvou		Finančně ukončené projekty	
	počet	mil. Kč	počet	mil. Kč	počet	mil. Kč	počet	mil. Kč	počet	mil. Kč
-	a	b	c	d	e	f	g	h	i	j
-	od počátku období		od počátku období		aktuální stav		od počátku období		od počátku období	
1.1	1 204	5 468,4	860	3 938,2	156	734,4	188	672,4	0	0,0
1	1 204	5 468,4	860	3 938,2	156	734,4	188	672,4	0	0,0
2.1	494	3 370,7	425	2 610,3	1	27,6	68	692,0	0	0,0
2	494	3 370,7	425	2 610,3	1	27,6	68	692,0	0	0,0
3.1	634	3 424,3	428	2 346,5	105	490,4	101	518,0	0	0,0
3	634	3 424,3	428	2 346,5	105	490,4	101	518,0	0	0,0
4.1	2	123,5	0	0,0	1	76,0	1	47,5	0	0,0
4	2	123,5	0	0,0	1	76,0	1	47,5	0	0,0
OP PA	2 334	12 387,0	1 713	8 895,0	263	1 328,4	358	1 929,9	0	0,0

Poznámka:

K datu generování byly v OP PA vedeny 2 nedokončené projekty.

Zdroj: MSC2007 – 3. 9. 2010

Tab. 62 - Údaje o stavu čerpání finančních prostředků OP Praha - Adaptabilita (EU a národní zdroje)

Prioritní osa/ Oblast podpory	Celková alokace podpory 2007–2013 v mil. Kč	Podané žádosti		Projekty s vydaným Rozhodnutím/ podepsanou Smlouvou		Proplacené prostředky příjemcům		Prostředky předložené k certifikaci		Certifikované výdaje předložené EK	
		v mil. Kč	%	v mil. Kč	%	v mil. Kč	%	v mil. Kč	%	v mil. Kč	%
-	a	b	b/a	c	c/a	e	e/a	f	f/a	g	g/a
1.1	1 214,2	5 468,4	450,4	672,4	55,4	446,7	36,8	132,6	10,9	132,6	10,9
1	1 214,2	5 468,4	450,4	672,4	55,4	446,7	36,8	132,6	10,9	132,6	10,9
2.1	925,4	3 370,7	364,3	692,0	74,8	312,1	33,7	66,3	7,2	66,3	7,2
2	925,4	3 370,7	364,3	692,0	74,8	312,1	33,7	66,3	7,2	66,3	7,2
3.1	926,3	3 424,3	369,7	518,0	55,9	326,9	35,3	93,2	10,1	93,2	10,1
3	926,3	3 424,3	369,7	518,0	55,9	326,9	35,3	93,2	10,1	93,2	10,1
4.1	110,0	123,5	112,3	47,5	43,2	28,0	25,5	26,8	24,4	26,8	24,4
4	110,0	123,5	112,3	47,5	43,2	28,0	25,5	26,8	24,4	26,8	24,4
OP PA	3 175,9	12 387,0	390,0	1 929,9	60,8	1 113,8	35,1	318,9	10,0	318,9	10,0

Měnový kurz: 1 EUR = 24,808 CZK - měsíční kurz převzatý z MSC2007, „Prostředky předložené k certifikaci“ a „Certifikované výdaje předložené EK“ jsou přepočteny kurzem v době zaúčtování v IS Viola, tj. kurz není shodný s aktuálním měsíčním kurzem.

Zdroj: MSC2007 – 3. 9. 2010

7. POUŽITÉ POJMY

Alokace podpory (pro jednotlivé rozpočtové roky)

Objem finančních prostředků SF/ FS a národních zdrojů určený pro daný OP na každý kalendářní rok programového období 2007–2013 na základě rozhodnutí EK. Alokace podpory na daný rok musí být vyčerpána s ohledem na pravidlo $n+3/ n+2$ (podrobněji viz níže).

Celková alokace podpory 2007–2013

Objem finančních prostředků ze SF/ FS a národních zdrojů alokovaný pro NSRR (resp. jednotlivé OP) na celé programové období 2007–2013.

Výpočet Celkové alokace podpory 2007–2013 v CZK:

Certifikované výdaje předložené EK v CZK + („necertifikované prostředky“ v EUR * aktuální měsíční kurz).

Certifikované výdaje předložené EK

Výdaje, u kterých byla potvrzena správnost údajů a funkčnost systému řízení a kontroly na úrovni OP zaručující, že výdaje byly vynaloženy v souladu s předpisy EU a ČR. Certifikaci výdajů provádí Platební a certifikační orgán (Národní fond MF ČR). Certifikované výdaje jsou následně zaslány v žádosti o proplacení finančních prostředků EK, která nejpozději do dvou měsíců poté zašle certifikované finanční prostředky na účty Platebního a certifikačního orgánu. Certifikované finanční prostředky se tedy považují za finanční prostředky vyčerpané z fondů EU.

Finančně ukončené projekty

Projekty, u kterých byly ukončeny všechny realizační a administrativní činnosti. Tedy takové projekty, u kterých příjemce předložil Závěrečnou monitorovací zprávu a závěrečnou Žádost o platbu. Řídící orgán předloženou dokumentaci schválil a proplatil finanční prostředky na účet příjemce.

Globální grant – GG

Jeden ze způsobů implementace OP pro vybrané oblasti podpory nebo jejich části., V rámci GG jsou realizovány dílčí grantové projekty. Příjemce GG (nejčastěji zprostředkující subjekt OP) je zodpovědný za řízení a implementaci globálního grantu.. V programovém období 2007–2013 jsou GG realizovány v rámci OP Vzdělávání pro konkurenceschopnost a OP Lidské zdroje a zaměstnanost.

Podané žádosti

Žádosti o podporu ze SF/ FS a národních zdrojů předložené žadateli v rámci vyhlašovaných výzev jednotlivých OP. Žadatelé vyplní elektronickou žádost o podporu a následně fyzicky odevzdají další požadované podklady k projektové žádosti. Podané žádosti o podporu jsou zaregistrovány v informačních systémech řídicích orgánů jednotlivých OP.

Projekt

Ucelený soubor aktivit financovaných z OP, které směřují k dosažení předem stanovených a jasně definovaných, měřitelných cílů. Projekt je realizován v určeném časovém horizontu podle zvolené strategie a s daným rozpočtem.

Podle způsobu realizace se rozlišují tři typy projektů:

- *Individuální projekt – IP*
Projekt s přímým způsobem financování, kdy konečný příjemce je zároveň konečným uživatelem, který obdrží podporu.
- *Grantový projekt – GP*
Projekt realizovaný v rámci globálního grantu, kde zprostředkovatelem finančních prostředků je nositel globálního grantu

Podle finanční náročnosti se vymezují dva typy projektů:

- *Běžný projekt*
Projekt s celkovými náklady nižšími než 50 mil. EUR
- *Velký projekt – VP*
Projekt s celkovými náklady přesahujícími 50 mil. EUR (např. v oblasti dopravy, vědy a výzkumu či životního prostředí)

Proplacené prostředky příjemcům

Objem finančních prostředků proplacených na účty příjemců po ukončení realizace projektu nebo jeho části (u etapového projektu). Do proplacených prostředků jsou započítávány také zálohové platby (předfinancování) v případě ex-ante financování. Finanční prostředky se proplácí na základě žádosti o platbu.

Prostředky předložené k certifikaci

Objem finančních prostředků, které ŘO předložil PCO v rámci souhrnné žádosti o platbu, PCO tyto prostředky schválil (tj. byly zaúčtovány v IS Viola) a následně zařadil do certifikace.

Projekty/ GG s vydaným Rozhodnutím/ podepsanou Smlouvou

Projekty schválené ke spolufinancování ze SF/ FS a národních zdrojů, tj. projekty které splnily formální náležitosti, podmínky přijatelnosti, získaly dostatečné bodové ohodnocení v rámci hodnocení kvality, byly doporučeny ke spolufinancování a s příjemcem byl podepsán právní akt o poskytnutí dotace.

Výzva

Aktivita řídicího orgánu příslušného OP vyzývající potenciální žadatele k podání žádostí o podporu podle předem stanovených podmínek. Každá výzva obsahuje číslo výzvy, název OP, prioritní osy a oblasti podpory, dále objem finančních prostředků určených na výzvu, termín a místo pro podávání žádostí, popis podporovaných aktivit a subjektů, seznam hodnotících kritérií a také kontakty na odpovědné implementační orgány. Výzva může být časově neomezená (tzv. průběžná; hodnocení přijatých žádostí je prováděno průběžně) nebo časově omezená (tzv. kolová; k hodnocení přijatých žádostí dochází až po uzavření výzvy).

Žádosti ve schvalovacím procesu

Žádosti, které se nacházejí v procesu administrace. Projekty procházejí formální, finanční a kvalitativní kontrolou a hodnocením podle předem stanovených kritérií.

Žádosti vyřazené s administrace

Žádosti, které nesplnily podmínky přijatelnosti pro čerpání finančních prostředků z SF/ FS a národních zdrojů, nebo žádosti, které v hodnotícím procesu nebyly doporučeny ke spolufinancování.

8. SEZNAM ZKRATEK

CRR	Centrum pro regionální rozvoj ČR	OP PA	Operační program Praha – Adaptabilita
ČMZRB	Českomoravská záruční a rozvojová banka a.s.	OP PI	Operační program Podnikání a inovace
ČOV	Čistička odpadních vod	OP PK	Operační program Praha - Konkurenceschopnost
ECB	Evropská centrální banka	OP VaVpI	Operační program Výzkum a vývoj pro inovace
EK	Evropská komise	OP VK	Operační program Vzdělávání pro konkurenceschopnost
ERDF	Evropský fond pro regionální rozvoj	OP TP	Operační program Technická pomoc
ESF	Evropský sociální fond	OP ŽP	Operační program Životní prostředí
EU	Evropská unie	ORP	Obec s rozšířenou působností
EUR	Společná evropská měna euro	PAS	Pověřené auditní subjekty
FS	Fond soudržnosti	PCO	Platební a certifikační orgán
GG	Globální grant	PČR	Policie ČR
GIP/ GP	Grantový individuální projekt	PO	Prioritní osa
HMP	hlavní město Praha	PŽ	Projektové žádosti
HSS	Hospodářská a sociální soudržnost	ROP	Regionální operační program / programy
IOP	Integrovaný operační program	ROP JV	Regionální operační program Jihovýchod
IP	Individuální projekt	ROP JZ	Regionální operační program Jihozápad
IPRM	Integrovaný plán rozvoje měst	ROP MS	Regionální operační program Moravskoslezsko
IS	Informační systém	ROP SČ	Regionální operační program Střední Čechy
IZS	Integrovaný záchranný systém	ROP SM	Regionální operační program Střední Morava
KD	Kombinovaná doprava	ROP SV	Regionální operační program Severovýchod
MD	Ministerstvo dopravy	ROP SZ	Regionální operační program Severozápad
MF	Ministerstvo financí	RR	Regionální rada
MMR	Ministerstvo pro místní rozvoj	ŘO	Řídící orgán
MMZ	Měsíční monitorovací zpráva o průběhu čerpání strukturálních fondů a Fondu soudržnosti a národních zdrojů	SF	Strukturální fondy
MPO	Ministerstvo průmyslu a obchodu	SFDI	Státní fond dopravní infrastruktury
MPSV	Ministerstvo práce a sociálních věcí	SFŽP	Státní fond životního prostředí
MSC2007	Monitorovací systém strukturálních fondů a fondu soudržnosti	SIP	Systémové individuální projekty
MŠMT	Ministerstvo školství mládeže a tělovýchovy	SR	Státní rozpočet
MV	Ministerstvo vnitra	TP	Technická pomoc
MŽP	Ministerstvo životního prostředí	URR	Úřad regionální rady
NNO	Nestátní neziskové organizace	VaV	Výzkum a vývoj
NOK-MMR	Národní orgán pro koordinaci	VP	Velký projekt
NSRR	Národní strategický referenční rámec	VP	vedoucí partner
NZ	Národní zdroje	VRR	Výbor regionální rady
OP	Operační program / programy	ZS	Zprostředkující subjekty
OP ČR-PL	Operační program přeshraniční spolupráce ČR-Polsko		
OP D	Operační program Doprava		
OP LZZ	Operační program Lidské zdroje a zaměstnanost		

