



EVROPSKÁ UNIE
EVROPSKÝ FOND PRO REGIONÁLNÍ ROZVOJ
INVESTICE DO VAŠÍ BUDOUCNOSTI

MINISTERSTVO PRO MÍSTNÍ ROZVOJ

Národní orgán pro koordinaci

MĚSÍČNÍ MONITOROVACÍ ZPRÁVA

O PRŮBĚHU ČERPÁNÍ STRUKTURÁLNÍCH FONDŮ, FONDU SOUDRŽNOSTI A NÁRODNÍCH ZDROJŮ V PROGRAMOVÉM OBDOBÍ 2007-2013

TÉMA MĚSÍCE:
STRUKTURA PŘÍJEMCŮ
U SCHVÁLENÝCH PROJEKTŮ
K 31.12.2009

BŘEZEN 2010



MINISTERSTVO PRO MÍSTNÍ ROZVOJ

Odbor řízení a koordinace NSRR

Staroměstské náměstí 6

110 15 Praha 1

E-mail: nok@mmr.cz

Vydáno NOK-MMR 27. dubna 2010

OBSAH

1. ÚVOD	1
ÚČEL ZPRÁVY	1
STRUKTURA ZPRÁVY	1
SYSTÉM SBĚRU DAT	2
VÝVOJ MĚNOVÉHO KURZU.....	3
AKTUÁLNÍ INFORMACE	3
PŘEHLED OPERAČNÍCH PROGRAMŮ ČR.....	4
PRŮBĚH ČERPÁNÍ SF/ FS	5
2. STRUČNÝ PŘEHLED ČERPÁNÍ.....	7
3. REALIZACE NSRR.....	8
VYSVĚTLENÍ SPECIFICKÝCH ZMĚN ÚDAJŮ V TABULKÁCH.....	11
4. STAV PRAVIDLA N+3 PRO ALOKACI ROKU 2007	12
5. STRUKTURA PŘÍJEMCŮ U SCHVÁLENÝCH PROJEKTŮ K 31.12.2009	14
6.A STAV TEMATICKÝCH OPERAČNÍCH PROGRAMŮ CÍLE 1	19
OPERAČNÍ PROGRAM DOPRAVA	19
OPERAČNÍ PROGRAM ŽIVOTNÍ PROSTŘEDÍ	24
OPERAČNÍ PROGRAM PODNIKÁNÍ A INOVACE	29
OPERAČNÍ PROGRAM VÝZKUM A VÝVOJ PRO INOVACE	33
OPERAČNÍ PROGRAM VZDĚLÁVÁNÍ PRO KONKURENCESCHOPNOST	37
OPERAČNÍ PROGRAM LIDSKÉ ZDROJE A ZAMĚSTNANOST	43
INTEGROVANÝ OPERAČNÍ PROGRAM.....	50
OPERAČNÍ PROGRAM TECHNICKÁ POMOC	56
6.B STAV REGIONÁLNÍCH OPERAČNÍCH PROGRAMŮ CÍLE 1	62
REGIONÁLNÍ OPERAČNÍ PROGRAM REGIONU SOUDRŽNOSTI SEVEROZÁPAD	62
REGIONÁLNÍ OPERAČNÍ PROGRAM REGIONU SOUDRŽNOSTI MORAVSKOSLEZSKO.....	66
REGIONÁLNÍ OPERAČNÍ PROGRAM REGIONU SOUDRŽNOSTI JIHOVÝCHOD	70
REGIONÁLNÍ OPERAČNÍ PROGRAM REGIONU SOUDRŽNOSTI STŘEDNÍ MORAVA	74
REGIONÁLNÍ OPERAČNÍ PROGRAM REGIONU SOUDRŽNOSTI SEVEROVÝCHOD	78
REGIONÁLNÍ OPERAČNÍ PROGRAM REGIONU SOUDRŽNOSTI JIHOZÁPAD	82
REGIONÁLNÍ OPERAČNÍ PROGRAM REGIONU SOUDRŽNOSTI STŘEDNÍ ČECHY	86
6.C STAV OPERAČNÍCH PROGRAMŮ CÍLE 2	91
OPERAČNÍ PROGRAM PRAHA - KONKURENCESCHOPNOST	91
OPERAČNÍ PROGRAM PRAHA - ADAPTABILITA	95
7. STAV OPERAČNÍCH PROGRAMŮ CÍLE 3.....	99
OPERAČNÍ PROGRAM PŘESHHRANIČNÍ SPOLUPRÁCE ČR-POLSKO	99
OPERAČNÍ PROGRAM PŘESHHRANIČNÍ SPOLUPRÁCE SR-ČR	104
OPERAČNÍ PROGRAM PŘESHHRANIČNÍ SPOLUPRÁCE RAKOUSKO-ČR.....	107
OPERAČNÍ PROGRAM PŘESHHRANIČNÍ SPOLUPRÁCE SVOBODNÝ STÁT SASKO-ČR	110
OPERAČNÍ PROGRAM PŘESHHRANIČNÍ SPOLUPRÁCE SVOBODNÝ STÁT BAVORSKO - ČR	114
8. POUŽITÉ POJMY	117
9. SEZNAM ZKRATEK	123

1. ÚVOD

ÚČEL ZPRÁVY

Měsíční monitorovací zpráva o průběhu čerpání strukturálních fondů, Fondu soudržnosti a národních zdrojů (dále jen MMZ) představuje **hlavní výstup finančního monitoringu** realizace operačních programů v programovém období 2007-2013.

Vydávání MMZ je v gesci Národního orgánu pro koordinaci, který má ze své centrální koordinační role přístup k agregovaným informacím o realizaci strukturální pomoci EU v ČR. Stejně jako u většiny ostatních zpráv zpracovávaných na úrovni NSRR, tj. na národní úrovni, využívá NOK-MMR údaje poskytované z nižších úrovní monitorování. Informační hodnota této zprávy **tedy přímo závisí na kvalitě a úplnosti informací poskytovaných řídicími orgány a příjemci pomoci**. Měsíční monitorovací zpráva vychází **zpravidla 23. dne následujícího kalendářního měsíce**, za který je zpráva sestavována.

Účel předkládané MMZ je dvojí povahy:

1. Zpráva podává informace o pokroku čerpání strukturální pomoci nejen zainteresovaným institucím ale i široké veřejnosti.
2. Zpráva je nástrojem efektivního řízení evropské strukturální pomoci. Poskytnutí pravidelného, podrobného a shrnujícího přehledu o průběhu čerpání SF/FS a národních zdrojů vede nejen k účinnější kontrole, ale také díky možnosti porovnání jednotlivých OP a identifikaci problému ke stálému zkvalitňování implementačního procesu.

Následující komentované tabulky poskytují nejdůležitější informace o postupu čerpání prostředků strukturálních fondů, Fondu soudržnosti a národních zdrojů **za uplynulý měsíc březen 2010**. Při jejich vytváření se NOK-MMR opírá po stránce metodické o Metodiku monitorování programů strukturálních fondů a Fondu soudržnosti pro programové období 2007-2013 a po stránce datové o výstupní sestavy centrálního části informačního systému pro monitorování programů SF a FS pro období 2007–2013 (ms2007), tj. MSC2007.

STRUKTURA ZPRÁVY

Výběr ukazatelů pro měsíční monitorovací zprávu je nastaven takovým způsobem, aby pokrýval **celý cyklus čerpání**, tj. vyhlášené výzvy, podané žádosti o podporu, vyřazené projekty, projekty ve schvalovacím procesu či projekty schválené, předložené žádosti o platbu až po proplacené prostředky příjemcům a certifikaci uskutečněných výdajů. Tento průběh čerpání je znázorněn v posledním oddílu první kapitoly.

MMZ se ve své struktuře dělí na **pět obsahově odlišných oddílů**:

- ü Kapitola „Stručný přehled čerpání“ nabízí na jediné stránce grafické shrnutí klíčových dat o čerpání SF/ FS.
- ü Kapitola „Realizace NSRR“ prezentuje údaje o projektech a údaje o stavu čerpání finančních prostředků z pohledu realizace Národního strategického referenčního rámce. Jedná se

o souhrnný, národní pohled, jehož základem jsou agregovaná data za jednotlivé operační programy a za jejich zdroje financování (ESF, ERDF, FS).

- Ü Kapitola „Naplnění pravidla n+3 pro alokaci roku 2007“ se věnuje kontrole dodržování tohoto důležitého finančního instrumentu – za účelem předcházení ztráty finančních prostředků.
- Ü Kapitoly Stav operačních programů je nejobsáhlejší část MMZ a informuje o stavu realizace strukturální pomoci jednotlivých operačních programů.
- Ü V MMZ bývá uvedeno také speciální téma.

V celém dokumentu se pracuje se **dvěma druhy tabulek**:

- Ü Tabulky „Údaje o projektech/ GP/ GG“ sledují proces administrace projektů před zahájením čerpání, poskytují informace o počtu projektů/ GP/ GG a výši na ně vázaných finančních prostředků v Kč. Podané žádosti o podporu, projekty/ GP/ GG vyřazené z administrace a schválené projekty/ GP /GG představují úhrn celkového počtu projektů / GP / GG od počátku programového období do dne vygenerování sestavy. Projekty/ GP/ GG ve schvalovacím procesu jsou dynamického charakteru, zachycují pouze jejich aktuální stav ke dni, kdy byla sestava vygenerována (tj. jde o stavy projektu/ GP/ GG, které zahrnují podané žádosti o podporu až do jejich schválení).
- Ü Druhý typ tabulek „Údaje o stavu čerpání finančních prostředků“ se pak zaměřuje na schválené projekty/ GP/ GG a umožňuje rychle zjistit, jak čerpání dotyčného OP pokračuje (viz obr. 5 Schéma čerpání finančních prostředků). Tato tabulka pracuje s finančními prostředky v Kč a s kumulativními čísly, která jsou dále vztažena k alokaci na celé programové období.

SYSTÉM SBĚRU DAT

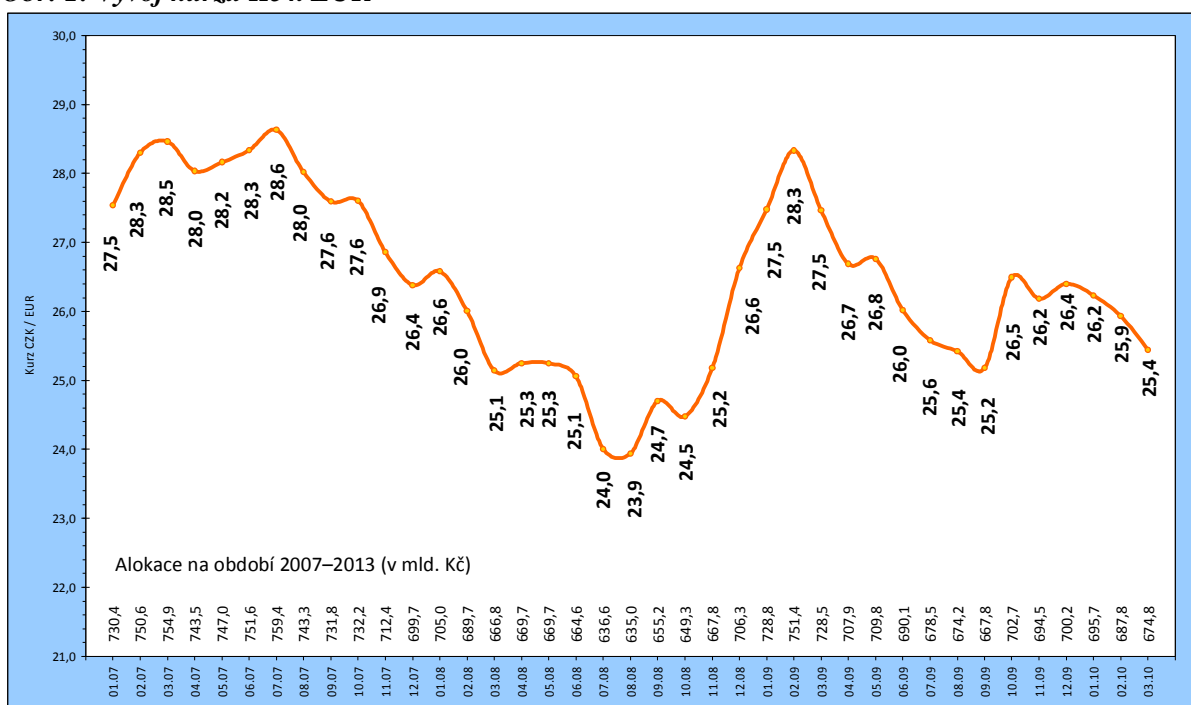
Sběr dat pro tabulkovou část MMZ je standardně prováděn z centrální části informačního systému pro monitorování programů SF a FS pro období 2007–2013 (ms2007), tj. MSC2007. Datum generování dat je nastaveno na 3. den v měsíci, případně na 1. středu v měsíci, pokud bude 3. den v měsíci připadat na sobotu, neděli, pondělí nebo úterý. Nutnou podmínkou pro zajištění souladu mezi obsahem MMZ a reálným stavem implementace jednotlivých OP je **respektování Metodiky monitorování programů SF/FS pro programové období 2007-2013 všemi zúčastněnými subjekty**. Data v takto vygenerovaných tabulkách se vztahují k poslednímu dni v předcházejícím měsíci. Pro komentáře NOK-MMR jsou zásadně využívána data z MSC2007. **Jen doplňkově** jsou informace získávány přímo od řídicích orgánů, případně z internetových stránek jednotlivých operačních programů.

VÝVOJ MĚNOVÉHO KURZU

Vzhledem k tomu, že **celková alokace na NSRR je stanovena v EUR**, klíčové je pro úspěšnou a efektivní implementaci SF/FS přepočítávání kurzu Kč-EUR ze strany ŘO. Měnový kurz v MMZ je přebírán MSC2007 z informačního systému Viola. Do Violy se přenáší kurz, který stanovuje ECB na následující měsíc, každý předposlední den v měsíci.

Na počátku programového období 2007-2013, tedy v lednu 2007, byl kurz Kč k EUR stanoven na **27,54**. Ke dni generování sestav se zdrojovými daty, tj. k 6.4.2010, byla výše měnového kurzu stanovena na **25,443** Kč za EUR. Celkově můžeme konstatovat posílení kurzu Kč vůči EUR od počátku programového období o **7,6 %**.

Obr. 1: Vývoj kurzu Kč k EUR



Poznámka:

Alokace na období 2007-2013 je tvořena zdroji EU (bez národních zdrojů),

Zdroj: MSC2007 – 6.4.2010

AKTUÁLNÍ INFORMACE

Aktuálním tématem únorové MMZ bude „Struktura příjemců u schválených projektů k 31.12.2009.

Tato analýza se věnuje struktuře příjemců, tj. podílu jednotlivých kategorií příjemců na počtu a finančním objemu projektů s podepsanou Smlouvou/ vydaným Rozhodnutím o poskytnutí dotace k 31. prosinci 2009. V analýze jsou uvedena data za všechny tematické a regionální operační programy cíle 1 a cíle 2.

PŘEHLED OPERAČNÍCH PROGRAMŮ ČR

ČR ve své implementační struktuře využívá systému doplňkovosti sektorových/tematických a regionálních OP. Jednotlivé operační programy spadají do gesce různých resortů, tj. řídicích orgánů, které jsou zodpovědné za provádění operačního programu se všemi jeho aspekty.

Z 26 aktivit v rámci Národního strategického referenčního rámce (24 OP a dva síťové programy) se **18 operačních programů nachází v gesci českých řídicích orgánů**. Vzhledem k tříměsíční aktualizaci dat o čerpání (na základě spolupráce se zahraničními partnery) NOK-MMR sleduje jen 17 z 18 OP v gesci českých ŘO, tj. bez OP ČR-Polsko.

Následující tabulka zobrazuje přehled základních informací o jednotlivých operačních programech.

Tab. 1 - Přehled operačních programů programového období 2007–2013

Zkratka OP	Název OP / ROP a zdroj financování	Řídicí orgán	Podíl na alokaci NSRR
1. cíl: Konvergence			
Tematické OP			
1. OP D	OP Doprava (FS / ERDF)	Ministerstvo dopravy	21,8
2. OP ŽP	OP Životní prostředí (FS / ERDF)	Ministerstvo životního prostředí	18,5
3. OP PI	OP Podnikání a inovace (ERDF)	Ministerstvo průmyslu a obchodu	11,5
4. OP VaVpl	OP Výzkum a vývoj pro inovace (ERDF)	Ministerstvo školství, mládeže a tělovýchovy	7,8
5. OP VK *	OP Vzdělávání pro konkurenceschopnost (ESF)	Ministerstvo školství, mládeže a tělovýchovy	6,9
6. OP LZZ *	OP Lidské zdroje a zaměstnanost (ESF)	Ministerstvo práce a sociálních věcí	6,9
7. IOP *	Integrovaný operační program (ERDF)	Ministerstvo pro místní rozvoj	6,0
8. OP TP *	OP Technická pomoc (ERDF)	Ministerstvo pro místní rozvoj	0,9
Regionální OP			
9. ROP SZ	ROP pro NUTS II Severozápad (ERDF)	RR Severozápad (Ústí nad Labem)	2,8
10. ROP MS	ROP pro NUTS II Moravskoslezsko (ERDF)	RR Moravskoslezsko (Ostrava)	2,7
11. ROP JV	ROP pro NUTS II Jihovýchod (ERDF)	RR Jihovýchod (Brno)	2,7
12. ROP SM	ROP pro NUTS II Střední Morava (ERDF)	RR Střední Morava (Olomouc)	2,5
13. ROP SV	ROP pro NUTS II Severovýchod (ERDF)	RR Severovýchod (Hradec Králové)	2,5
14. ROP JZ	ROP pro NUTS II Jihozápad (ERDF)	RR Jihozápad (České Budějovice)	2,3
15. ROP SČ	ROP pro NUTS II Střední Čechy (ERDF)	RR Střední Čechy (Praha)	2,1
2. cíl: Regionální konkurenceschopnost a zaměstnanost			
16. OP PK	OP Praha – Konkurenceschopnost (ERDF)	Magistrát hlavního města Prahy	0,9
17. OP PA	OP Praha – Adaptabilita (ESF)	Magistrát hlavního města Prahy	0,4
3. cíl: Evropská územní spolupráce			
18. ČR-PL	OP Přeshraniční spolupráce ČR-Polsko (ERDF)	Ministerstvo pro místní rozvoj	0,8
19. ČR-SR **	OP Přeshraniční spolupráce SR-ČR (ERDF)	---	---
20. R-ČR**	OP Přeshraniční spolupráce Rakousko-ČR (ERDF)	---	---
21. S-ČR **	OP Přeshraniční spolupráce Sasko-ČR (ERDF)	---	---
22. B-ČR **	OP Přeshraniční spolupráce Bavorsko-ČR (ERDF)	---	---
23. OP MS **	OP Meziregionální spolupráce	---	---
24. OP NS **	OP Nadnárodní spolupráce	---	---
25. Interact **	Servisní program INTERACT II	---	---
26. ESPON **	Program ESPON 2013	---	---

* OP je tzv. víceúčelový operační program, tzn. že OP je vedle 1. cíle "Konvergence" financovány také z finančních prostředků pro 2. cíl "Regionální konkurenceschopnost a zaměstnanost".

** OP není v gesci českého ŘO.

PRŮBĚH ČERPÁNÍ SF/ FS

Pro úplné porozumění vývoje implementace SF/ FS je nezbytná znalost jejího **průběhu** (viz obr. č. 2).

Vyhlášení výzvy

Řídicí orgány / ZS vyhláší pravidelně časově vymezené **výzvy** k předkládání projektů v rámci jednotlivých prioritních os a oblastí podpory.

Hodnocení a výběr projektu

Na vyhlášené výzvy jsou na ŘO /ZS podávány žádosti o podporu, které musí být v souladu s cíli operačního programu, z něhož chce žadatel prostředky čerpat. Podrobné podmínky finanční podpory jsou přesně nadefinovány ve vyhlášené výzvy. ŘO / ZS vybírá subjekty, jimž bude dotace udělena. Výběr probíhá podle hodnotících a bodovacích kritérií. S žadateli, jejichž žádosti splní stanovená kritéria je podepsána Smlouva o poskytnutí dotace.

Realizace a proplácení

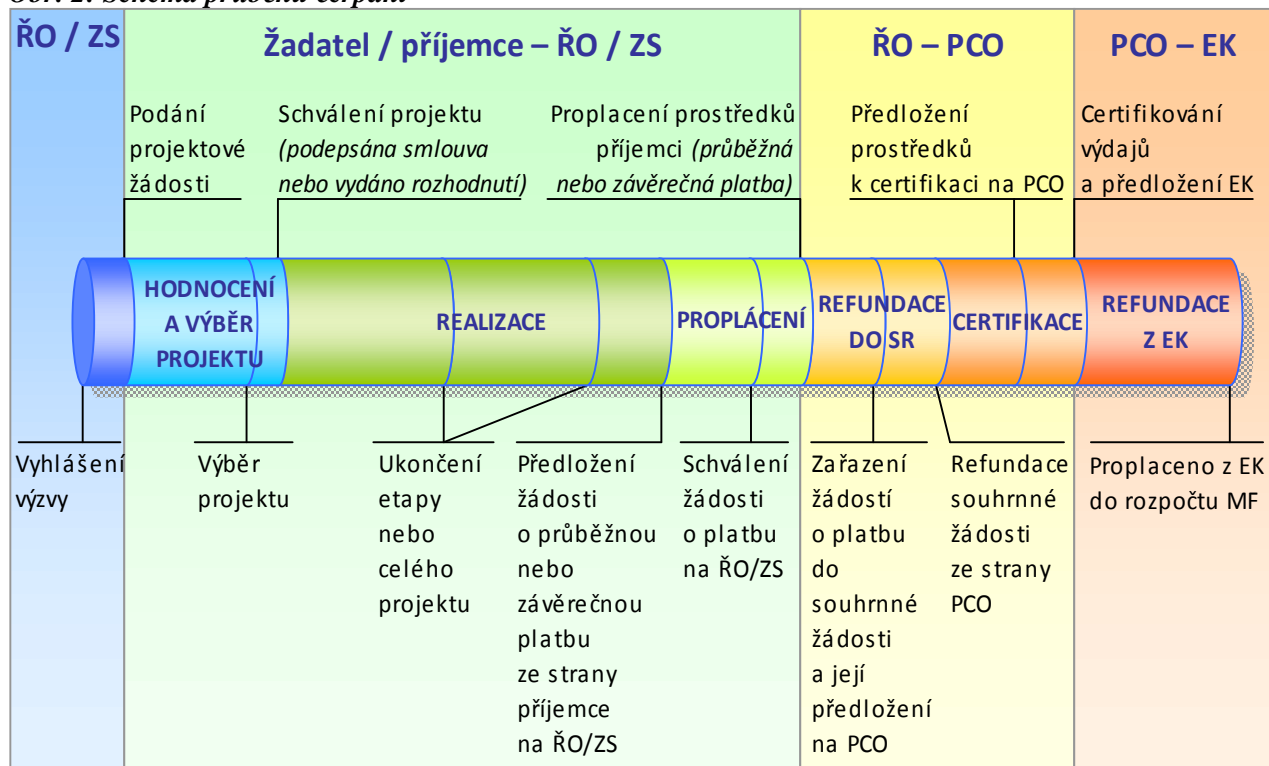
Platby příjemcům podpory probíhají na základě žádostí o platbu, které příjemce předkládá na ŘO. Platby příjemcům probíhají formou ex-post plateb (následné proplácení výdajů již vynaložených příjemcem) či formou ex-ante plateb (formou poskytnutí prostředků příjemci před realizací jeho výdajů na projekt). Rozhodnutí o formě plateb příjemci je plně v kompetenci ŘO po dohodě se správcem kapitoly SR.

Při předkládání **žádostí o platby** příjemci odůvodní předkládané výdaje a doloží, že odpovídají podmínkám realizace projektů obsažených ve smlouvě o poskytnutí dotace. Veškeré platební nároky musí být **podloženy doklady**, které prokáží, že se jedná o prostředky vynaložené **efektivně, hospodárně, účelně a transparentně**. Doklady o projektech musí být kdykoliv k dispozici pro kontroly a auditní šetření.

Certifikace


Systém finančních toků prostředků z rozpočtu EU je založen na principu **předfinancování** ze státního rozpočtu (SR). To znamená, že podíl EU (až 85 %), který je určen na financování programů, je nejprve předfinancován z rozpočtu jednotlivých kapitol SR (ŘO) a až poté je podíl EU **refundován** zpět do kapitoly SR ze zdrojového účtu PCO (NF MF). Aby bylo možno podíl EU předfinancovat ze SR, je nutné, aby jednotlivé kapitoly SR (ŘO) měly ve svém rozpočtu na daný rok dostatečné množství finančních prostředků. Prostředky podílu národního financování ze zdrojů SR (15 %) jsou příjemcům uvolňovány stejným způsobem jako prostředky SR na předfinancování podílu EU (85 %).

Obr. 2: Schéma průběhu čerpání

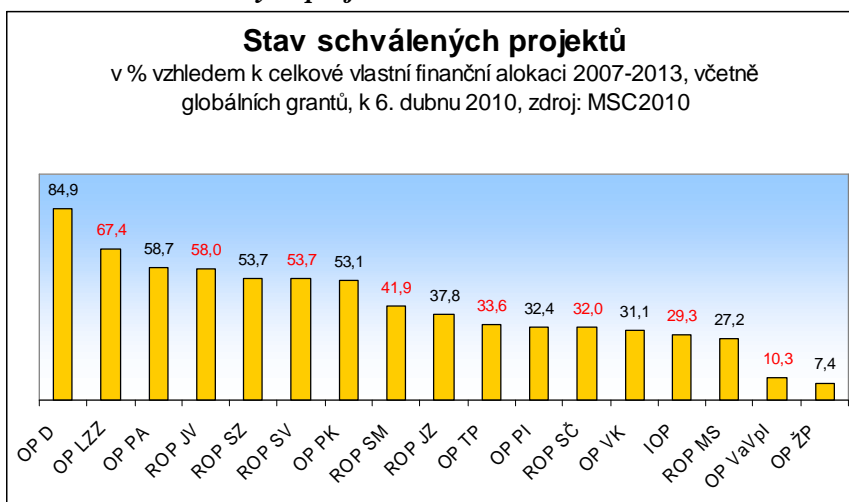


2. STRUČNÝ PŘEHLED ČERPÁNÍ

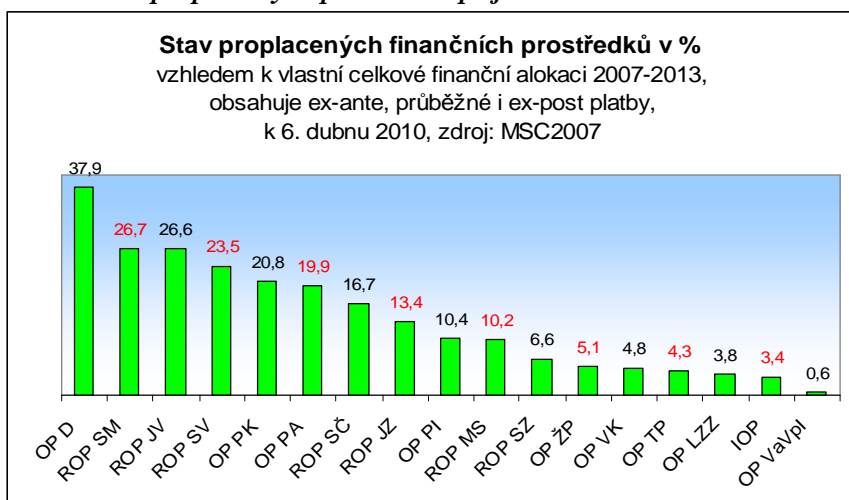
Obr. 3: Souhrnný přehled čerpání SF/ FS



Obr. 4: Stav schválených projektů



Obr. 5: Stav proplacených prostředků příjemcům



3. REALIZACE NSRR

Podané žádosti

K 6. dubnu 2010 bylo řídicími orgány 17 operačních programů prvního a druhého cíle Kohezní politiky předloženo celkem **34 322 žádostí** o podporu v celkové výši **836,5 mld. Kč**. V meziměsíčním srovnání tak došlo k nárůstu předložených projektů o 540 žádostí. Hodnotíme-li alokaci vázanou na tyto projekty, jedná se o nárůst ve výši 30 mld. Kč. V současné době převyšuje stav předložených žádostí o finanční podporu celkovou alokaci na roky 2007-2013 o 6,2%.

Projekty / GG s vydaným Rozhodnutím / podepsanou Smlouvou

Schválení projektů ze strany ŘO v rámci jednotlivých OP je **zásadním předpokladem** jejich realizace a tudíž proplacení finančních prostředků příjemcům. K 6. dubnu 2010 bylo vydáno Rozhodnutí/podepsány Smlouvy celkem u **13 916 projektů** v celkové hodnotě **330,8 mld. Kč**.

Proplacené prostředky příjemcům

K 6. dubnu 2010 bylo příjemcům strukturální pomoci proplaceno celkem **116,0 mld. Kč**. Přes 70% proplacených prostředků je tvořeno třemi největšími operačními programy, tedy OP Doprava (proplaceno 65,5 mld. Kč), OP Životní prostředí (proplaceno 7,5 mld. Kč) a OP Podnikání a inovace (proplaceno 9,5 mld. Kč).

Certifikované výdaje předložené EK

Vyčerpáním SF/ FS se prakticky rozumí certifikace výdajů ze strany PCO a jejich předložení EK. K 6. dubnu 2010 bylo ze strany PCO certifikováno **24,1 mld. Kč**, což představuje **3,1% celkové alokace** v programovém období 2007-2013.

Tab. 2 - Údaje o projektech/GG podle jednotlivých OP/ROP a fondů EU (EU a národní zdroje)

Operační program / Fond	ŘO	Podané žádosti		Žádosti vyřazené z administrace		Žádosti ve schvalovacím procesu		Projekty / GG s vydaným Rozhodnutím / podepsanou Smlouvou		Finančně ukončené projekty / GG	
		počet	mil. Kč	počet	mil. Kč	počet	mil. Kč	počet	mil. Kč	počet	mil. Kč
-	-	a	b	c	d	e	f	g	h	i	j
-	-	od počátku období		od počátku období		aktuální stav		od počátku období		od počátku období	
OPD	MD	180	189 486,0	25	11 207,8	49	35 561,7	106	146 708,4	11	1 801,0
OP ŽP	MŽP	8 418	154 833,0	2 428	46 508,3	4 573	97 419,5	1 417	10 905,2	435	1 863,5
OP PI	MPO	5 695	60 846,1	1 480	16 630,1	1 128	14 764,8	3 087	29 451,1	885	3 239,5
OP LZZ	MPSV	487	48 110,4	76	6 554,5	176	4 554,4	235	37 001,4	0	0,0
OP VaVpl	MŠMT	140	89 671,2	69	34 701,1	53	48 558,1	18	6 412,0	0	0,0
IOP	MMR	6 516	34 323,7	398	8 781,7	344	11 673,9	5 774	13 868,2	3 797	1 179,6
OP VK	MŠMT	2 268	40 289,7	1 220	16 895,6	528	6 387,3	520	17 006,7	0	0,0
OP TP	MMR	82	5 602,6	14	1 566,1	18	1 540,6	50	2 495,8	13	183,8
ROP SZ	RR SZ	609	28 530,2	374	13 039,3	15	3 492,9	220	11 998,0	18	826,5
ROP MS	RR MS	940	20 644,0	377	6 256,6	325	8 550,5	238	5 836,9	1	2,4
ROP JV	RR JV	1 129	28 178,9	612	10 978,3	102	4 951,9	415	12 248,7	114	2 446,6
ROP SM	RR SM	1 256	22 641,5	364	6 779,8	472	7 605,9	420	8 255,9	213	2 721,0
ROP SV	RR SV	1 065	33 627,4	408	12 311,0	314	10 741,1	343	10 575,3	57	1 046,0
ROP JZ	RR JZ	2 170	40 148,2	1 497	24 357,1	331	8 779,7	342	7 011,4	123	1 545,6
ROP SČ	RR SČ	946	19 083,3	437	8 703,4	264	5 026,8	245	5 353,1	49	968,4
OP PK	HMP	466	10 114,0	301	4 962,3	27	1 418,2	138	3 733,4	34	1 143,4
OP PA	HMP	1 955	10 373,1	1 598	8 403,0	9	65,9	348	1 904,2	0	0,0
ESF	-	4 710	98 773,2	2 894	31 853,2	713	11 007,6	1 103	55 912,4	0	0,0
ERDF	-	23 996	461 476,2	7 031	165 474,1	5 005	146 400,1	11 960	149 602,0	5 508	16 614,6
FS	-	5 616	276 254,0	1 753	41 308,9	3 010	113 685,4	853	125 251,6	242	2 352,6
NSRR	-	34 322	836 503,4	11 678	238 636,2	8 728	271 093,1	13 916	330 766,0	5 750	18 967,3

Poznámka:

Projekty vybrané k realizaci Řídicím výborem OPŽP, tj. projekty s dosud nepodepsanou Smlouvou/vydaným Rozhodnutím o poskytnutí dotace, jsou zahrnuty ve sloupci "Žádosti ve schvalovacím procesu"

Zdroj: MSC2007 - 6.4.2010

Tab. 3 - Údaje o stavu čerpání finančních prostředků podle jednotlivých OP/ROP a fondů EU (EU a národní zdroje) **

Operační program / Fond	ŘO	Celková alokace podpory 2007-2013	Podané žádosti		Projekty / GG s vydaným Rozhodnutím/ podepsanou Smlouvou		Proplacené prostředky příjemcům		Prostředky předložené k certifikaci		Certifikované výdaje předložené EK		
			mil. Kč	mil. Kč	%	mil. Kč	%	mil. Kč	%	mil. Kč	%	mil. Kč	%
			a	b	b/a	c	c/a	e	e/a	f	f/a	g	g/a
OPD	MD	172 796,5	189 486,0	109,7	146 708,4	84,9	65 521,5	37,9	13 267,6	7,7	10 532,0	6,1	
OP ŽP	MŽP	147 360,9	154 833,0	105,1	10 905,2	7,4	7 472,9	5,1	6 734,0	4,6	2 387,1	1,6	
OP PI	MPO	91 030,9	60 846,1	66,8	29 451,1	32,4	9 474,1	10,4	6 316,1	6,9	5 029,6	5,5	
OP LZZ	MPSV	54 876,4	48 110,4	87,7	37 001,4	67,4	2 062,6	3,8	1 279,3	2,3	29,6	0,1	
OP VaVpl IOP	MŠMT	61 981,6	89 671,2	144,7	6 412,0	10,3	364,7	0,6	0,0	0,0	0,0	0,0	
	MMR	47 374,5	34 323,7	72,5	13 868,2	29,3	1 611,2	3,4	730,8	1,5	158,9	0,3	
OP VK	MŠMT	54 738,8	40 289,7	73,6	17 006,7	31,1	2 645,3	4,8	62,6	0,1	5,4	0,0	
OP TP	MMR	7 417,6	5 602,6	75,5	2 495,8	33,6	320,9	4,3	289,7	3,9	71,5	1,0	
ROP SZ	RR SZ	22 334,1	28 530,2	127,7	11 998,0	53,7	1 475,2	6,6	580,4	2,6	380,8	1,7	
ROP MS	RR MS	21 463,7	20 644,0	96,2	5 836,9	27,2	2 197,8	10,2	1 522,9	7,1	835,4	3,9	
ROP JV	RR JV	21 107,6	28 178,9	133,5	12 248,7	58,0	5 609,7	26,6	2 220,5	10,5	724,5	3,4	
ROP SM	RR SM	19 687,3	22 641,5	115,0	8 255,9	41,9	5 256,9	26,7	4 027,5	20,5	1 310,8	6,7	
ROP SV	RR SV	19 683,9	33 627,4	170,8	10 575,3	53,7	4 626,6	23,5	3 291,9	16,7	726,3	3,7	
ROP JZ	RR JZ	18 569,5	40 148,2	216,2	7 011,4	37,8	2 494,0	13,4	660,6	3,6	660,6	3,6	
ROP SČ	RR SČ	16 752,4	19 083,3	113,9	5 353,1	32,0	2 793,6	16,7	1 298,2	7,7	736,7	4,4	
OP PK	HMP	7 035,0	10 114,0	143,8	3 733,4	53,1	1 459,9	20,8	540,8	7,7	540,8	7,7	
OP PA	HMP	3 244,3	10 373,1	319,7	1 904,2	58,7	646,2	19,9	140,5	4,3	4,4	0,1	
ESF	-	112 859,5	98 773,2	87,5	55 912,4	49,5	5 354,1	4,7	1 482,4	1,3	39,4	0,0	
ERDF	-	410 483,4	461 476,2	112,4	149 602,0	36,4	56 061,6	13,7	29 778,9	7,3	16 795,3	4,1	
FS	-	264 111,9	276 254,0	104,6	125 251,6	47,4	54 617,4	20,7	11 702,1	4,4	7 299,7	2,8	
NSRR *	-	787 454,9	836 503,4	106,2	330 766,0	42,0	116 033,2	14,7	42 963,4	5,5	24 134,3	3,1	

Poznámka:

* Do NSRR patří ještě OP Cíl3 přeshraniční spolupráce ČR-Polsko, na který je alokováno 258 mil. EUR.

** Tabulka zobrazuje hodnoty pouze za IP a GG. GP do této tabulky nejsou zahrnuty, a to z důvodu, že certifikace probíhá pouze na IP a GG, nikoliv na GP.

*** Projekty vybrané k realizaci Řídicím výborem OPŽP, tj. projekty s dosud nepodepsanou Smlouvou/vydaným Rozhodnutím o poskytnutí dotace, jsou zahrnuty ve sloupci "Žádosti ve schvalovacím procesu"

Měnový kurz: 1 EUR = 25,443 CZK - měsíční kurz převzatý z MSC2007, „Prostředky předložené k certifikaci“ a „Certifikované výdaje předložené EK“ jsou přepočteny kurzem v době zaúčtování v IS Viola, tj. kurz není shodný s aktuálním měsíčním kurzem.

Zdroj: MSC2007 - 6.4.2010

VYSVĚTLENÍ SPECIFICKÝCH ZMĚN ÚDAJŮ V TABULKÁCH

Následující vysvětlení se týkají tabulky č. 2 Údaje o projektech a tabulky č. 3 Údaje o stavu čerpání finančních prostředků:

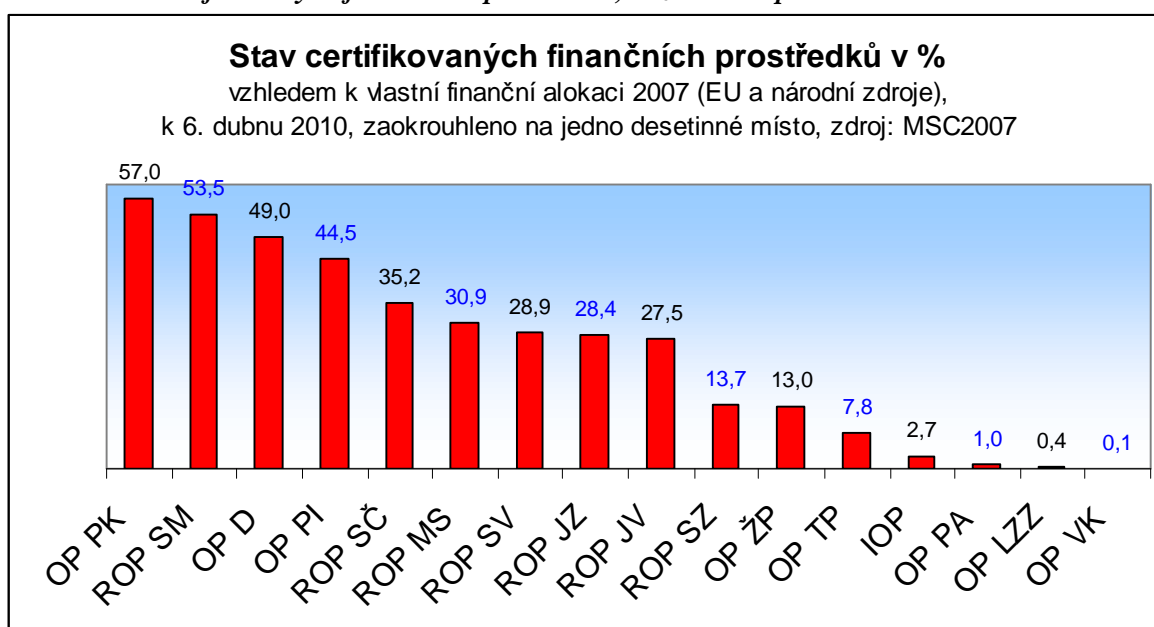
- Část dat OPŽP je pro potřeby Měsíční monitorovací zprávy získána přímo od ŘO. Jedná se o údaje o „Projektech s vydaných Registračním listem“ a „Projektech s vydaným Rozhodnutím/podepsanou Smlouvou“. K tomuto bylo přistoupeno z důvodu přemapování stavů mezi IS ŘO a MSC2007 a jedná se pouze o dočasné řešení. Jakmile bude problém odstraněn, budou opět užívána data z MSC2007 jako jediného zdroje.
- U OPVK došlo v oblastech podpory 1.1 a 1.2 k poklesu v částkách ve sloupci „Podané žádosti“ v porovnání s únorovými daty. Problém je řešen ve spolupráci s ŘO.
- U OPTP stejně jako minulý měsíc pokračuje proces krácení rozpočtů projektů. V důsledku toho dochází v meziměsíčním srovnání ke snižování částek ve sloupci „Podané žádosti“. Ve sloupci prostředky předložené k certifikaci došlo v meziměsíčním srovnání s únorem 2010 k mírnému poklesu finančních prostředků, což bylo způsobeno duplicitním načítáním hodnot. Tento problém byl odstraněn a aktuální hodnota je tedy správná.
- U ROP JZ došlo v meziměsíčním srovnání k úbytku finančních prostředků při nezměněném počtu projektů. Problém je řešen s ŘO.
- U ROP JV došlo v meziměsíčním srovnání k poklesu výše finančních prostředků ve sloupci „Prostředky předložené k certifikaci“. Dle vyjádření ŘO k této situaci došlo kvůli duplicitně započítávaným částkám v únorových datech. Tento problém byl odstraněn a aktuální částka je tedy správná.
- U ROP SM došlo k poklesu částky podaných žádostí oproti únorovým datům o téměř 14 mil. Kč. Dle vyjádření ŘO toto snížení proběhlo na základě dodatků na projektech, jimž se snižovala dotace z důvodu vysoutěžení nižší ceny zakázek u dodavatele.
- U ROP SČ došlo v meziměsíčním srovnání k poklesu výše finančních prostředků ve sloupci „Podané žádosti“. Dle vyjádření ŘO je tato situace způsobena duplicitním započtením částek v únorových datech. Jelikož tato chyba byla odstraněna, aktuální hodnota je správná.
- ŘO OP PA na podnět NOK identifikoval ve svém IS systému 29 projektů u nichž byla uvedena nulová částka. ŘO neprodleně doplnil do systému chybějící data, což se projeвило v meziměsíčním porovnání dat výrazným nárůstem částek ve sloupci "Podané žádosti".

4. STAV PRAVIDLA N+3 PRO ALOKACI ROKU 2007

K 6. dubnu 2010 bylo ze strany PCO certifikováno 24,1 mld. Kč, což představuje 3,1% celkové alokace.

Od příštího vydání MMZ bude NOK-MMR v této kapitole sledovat stav pravidla n+3 jen pro evropské zdroje (na národní zdroje se pravidlo n+3 nevztahuje), dále bude monitoring finančního plnění pravidla n+3 rozčleněn podle jednotlivých cílů Kohezní politiky (OP Lidské zdroje a zaměstnanost, OP Vzdělávání pro konkurenceschopnost, Integrovaný OP a OP Technická pomoc) a podle fondů financování (OP Doprava a OP Životní prostředí). Dále bude tato kapitola sledovat vývoj certifikovaných prostředků v EUR.

Obr. 6: Stav certifikovaných finančních prostředků, bez OP VaVpI



Poznámka:

U OP Výzkum a vývoj pro inovace byla z důvodu pozdního schválení OP alokace roku 2007 spojena s alokací roku 2008, proto zde tento OP není uveden.

Zdroj: MSC2007 - 6.4.2010

Tab. 4 – Stav pravidla n+3 pro alokaci roku 2007 pro jednotlivé OP k 3. březnu 2010, bez OP VaVpI

Operační program	Celková alokace podpory 2007-2013		Alokace podpory na rok 2007		Zálohová platba z EK		Certifikované výdaje předložené EK (bez zálohových plateb)		Zbývá vyčerpat bez zálohových plateb	
	mil. Kč		mil. Kč	%	mil. Kč	%	mil. Kč	%	mil. Kč	%
	a	b	b/a	c	c/b	d	d/b	e	e/b	
OP D	172 796,5	21 486,5	12,4	17 625,2	82,0	10 532,0	49,0	10 954,6	51,0	
OP ŽP	147 360,9	18 419,0	12,5	15 178,2	82,4	2 387,1	13,0	16 031,9	87,0	
OP PI	91 030,9	11 290,5	12,4	8 192,8	72,6	5 029,6	44,5	6 260,9	55,5	
OP LZZ	54 876,4	6 816,6	12,4	4 938,9	72,5	29,6	0,4	6 787,0	99,6	
IOP	47 374,5	5 894,9	12,4	4 263,7	72,3	158,9	2,7	5 735,9	97,3	
OP VK	54 738,8	6 796,9	12,4	4 926,5	72,5	5,4	0,1	6 791,4	99,9	
OP TP	7 417,6	922,2	12,4	667,6	72,4	71,5	7,8	850,6	92,2	
ROP SZ	22 334,1	2 777,0	12,4	2 010,1	72,4	380,8	13,7	2 396,2	86,3	
ROP MS	21 463,7	2 706,3	12,6	1 931,7	71,4	835,4	30,9	1 870,9	69,1	
ROP JV	21 107,6	2 637,7	12,5	1 899,7	72,0	724,5	27,5	1 913,2	72,5	
ROP SM	19 687,3	2 451,1	12,5	1 771,9	72,3	1 310,8	53,5	1 140,4	46,5	
ROP SV	19 683,9	2 514,6	12,8	1 771,5	70,4	726,3	28,9	1 788,4	71,1	
ROP JZ	18 569,5	2 322,8	12,5	1 671,3	71,9	660,6	28,4	1 662,2	71,6	
ROP SČ	16 752,4	2 093,8	12,5	1 507,7	72,0	736,7	35,2	1 357,1	64,8	
OP PK	7 035,0	948,6	13,5	633,1	66,7	540,8	57,0	407,8	43,0	
OP PA	3 244,3	440,1	13,6	292,0	66,3	4,4	1,0	435,8	99,0	
NSRR	725 473,3	90 518,7	12,5	69 281,8	76,5	24 134,3	26,7	66 384,3	73,3	

Poznámka: jelikož všechna čísla v tabulce jsou pro přehlednost uvedena v Kč, je nutné brát v potaz aktuální vývoj měnového kurzu CZK vůči EUR. Jelikož kurz poklesl, jeví se také čísla v tabulce v meziměsíčním srovnání nižší. V tabulce nejsou uvedeny údaje OP VaVpI.

Zdroj: MSC2007, k 6.4. 2010

5. STRUKTURA PŘÍJEMCŮ U SCHVÁLENÝCH PROJEKTŮ K 31.12.2009

Tato analýza se věnuje struktuře příjemců, tj. podílu jednotlivých kategorií příjemců na počtu a finančním objemu projektů s podepsanou Smlouvou/ vydaným Rozhodnutím o poskytnutí dotace k 31. prosinci 2009. V analýze jsou uvedena data za všechny tematické a regionální operační programy cíle 1 a cíle 2.

V operačních programech období 2007-2013 má možnost žádat o podporu široký okruh oprávněných příjemců dotace, kteří byli pro potřeby této analýzy rozřazeni do šesti základních skupin dle hospodářské formy:

- ü **Stát a jeho instituce a organizace:** organizační složky státu, příspěvkové organizace, implementační struktury jednotlivých OP, veřejné a státní vysoké školy, veřejná výzkumná instituce apod.
- ü **Kraje:** kraje, jejich organizační a příspěvkové organizace.
- ü **Obce a města:** obce a města (vč. hl. města Prahy), jejich organizační a příspěvkové organizace a dále svazky obcí a jejich příspěvkové organizace.
- ü **Nestátní neziskové organizace:** obecně prospěšné společnosti, občanská sdružení, církevní právnické osoby, nadace a nadační fondy.
- ü **Podnikatelské subjekty:** společnost s ručením omezeným, akciové společnosti, komanditní společnosti, družstva, osoby samostatně výdělečně činné apod.
- ü **Ostatní příjemci:** Regionální rady Regionů soudržnosti NUTS II, školské právnické osoby, euroregiony, hospodářská a agrární komora, zájmové sdružení právnických osob, mezinárodní organizace a sdružení apod.

Při hodnocení čerpání z pohledu jednotlivých skupin příjemců je nutné upozornit, že

- (i) statistiky čerpání dle jednotlivých skupin příjemců jsou primárně ovlivněny především nastavením operačních programů samotných, tj. charakterem podporovaných aktivit a finančními alokacemi na tyto aktivity
- (ii) přestože cca 78 % ze schválených prostředků připadá příjemcům z veřejné správy, fyzickou realizaci projektů zajišťují dodavatelé vybraní v rámci výběrových řízení, tedy převážně subjekty ze soukromého a neziskového sektoru. Přínosy vyplývající z realizace schválených projektů k financování z OP tak plynou nejen příjemcům, ale zprostředkovaně také jejich dodavatelům a samozřejmě hlavně konečným uživatelům výstupů projektů.

Na národní úrovni NOK-MMR připravil **komplexní projekt „Absorpční kapacita“**. Cílem tohoto projektu je podpora absorpční kapacity na straně příjemců prostřednictvím školení, workshopů, zajištění individuálního poradenství a dalších aktivit. Projekt bude realizován na území celé České republiky a bude zaměřen především na ty cílové skupiny, jejichž podpora je nejvíce žádoucí, tj. na malé a střední podniky, nestátní neziskové organizace a další veřejné subjekty. Cílem projektu

je zvýšit schopnost příjemců nejen úspěšně připravit projektové žádosti, ale především realizovat projekty efektivně a hospodárně v souladu se všemi stanovenými pravidly.

Podíl příjemců na finančním objemu schválených projektů k 31. 12. 2009

Z údajů na úrovni NSRR vyplývá, že nejvíce finančních prostředků k 31. prosinci 2009 bylo schváleno příjemcům ze skupiny **stát a jeho instituce a organizace** (cca 41 %). Jedná se zejména o finančně velmi náročné projekty (včetně velkých projektů) v Operačním programu Doprava.

Příjemcům ze skupiny **obce a města** byly schváleny projekty s finančním nárokem ve výši cca 25 % ze všech prostředků ve schválených projektech. Tento výsledek nejvíce ovlivnily vodohospodářské projekty v OP ŽP, projekty realizované v regionálních operačních programech a v obou pražských operačních programech.

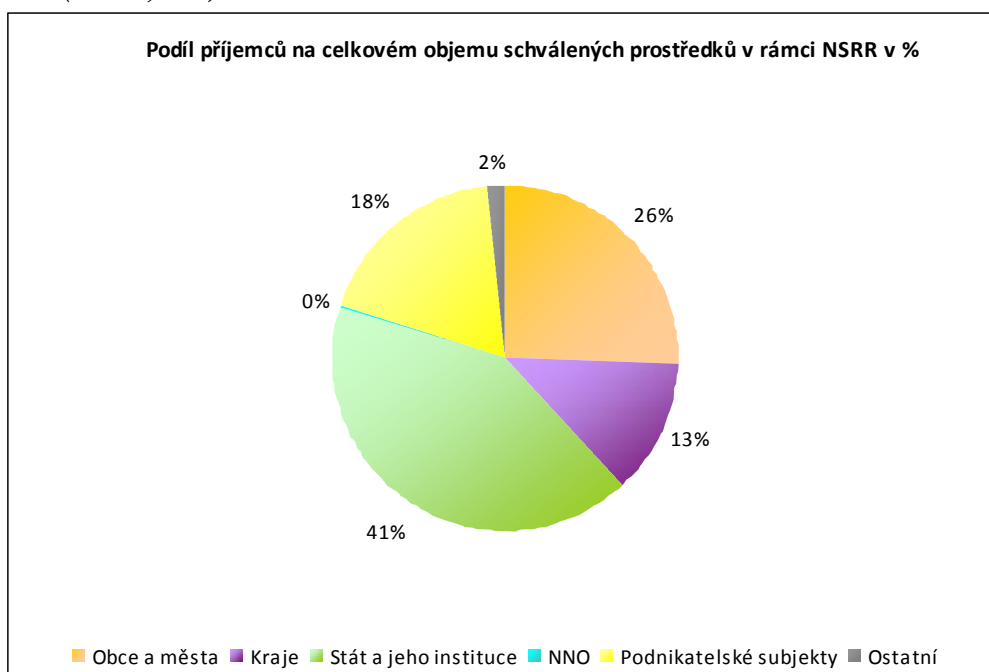
Příjemcům zahrnutým do skupiny **podnikatelské subjekty** bylo přiděleno cca 18 % ze schválených prostředků, přičemž dosažená hodnota se odvíjí především od projektů realizovaných v OP PI. Malé a střední podniky dosahují cca 16 % na celkovém finančním objemu ve schválených projektech.

Příjemcům ze skupiny **kraje** bylo přiděleno cca 13 % z celkového finančního objemu ve schválených projektech. Výsledná hodnota je zejména ovlivněna podpořenými projekty dopravní infrastruktury v regionálních operačních programech.

Příjemci ze skupiny **ostatní** dosahují cca 2 % na všech schválených projektech.

Nejmenší podíl vykazují příjemci ze skupiny nestátní neziskový sektor (cca 0,02 %), nejvyšší schválenou dotaci tito příjemci obdrželi v ESF operačních programech (OP VK, OP LZZ a OP PA).

Obr. 7: Podíl příjemců na celkovém objemu schválených prostředků v rámci vyhlášených výzev k 31.12.2009 (NSRR, v %)



Zdroj: Dotazníkové šetření mezi ŘO

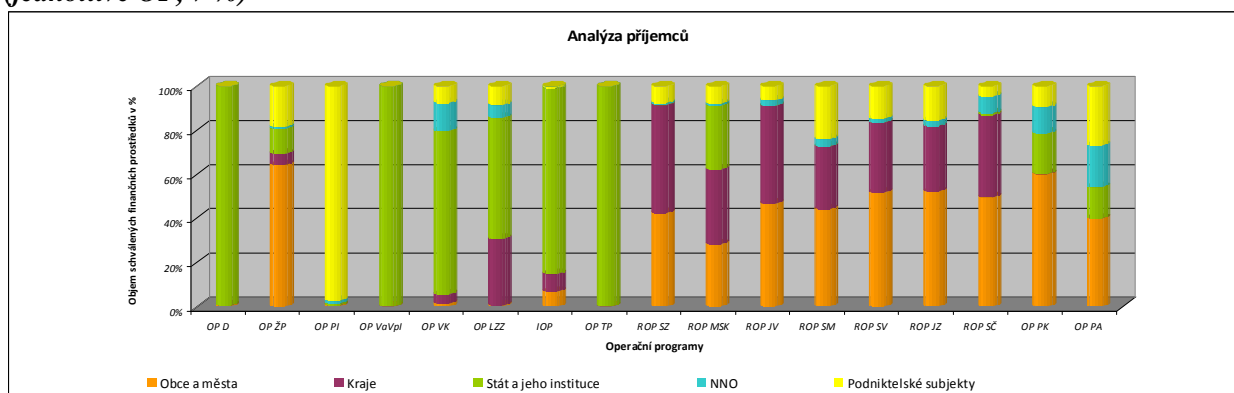
Podíl vymezených skupin příjemců na finančním objemu ve schválených projektech v **jednotlivých operačních programech** zobrazuje následující graf.

Ve většině **tematických operačních programů** nejvyšší podíl schválené dotace připadl příjemcům ze skupiny stát a jeho instituce a organizace (např. v OP D, OP VaVpI, OP VK, OP LZZ, IOP a OP TP). V OP ŽP je majoritním příjemcem finančních prostředků (cca 66 %) ve schválených projektech skupina obce a města a v OP PI jsou to podnikatelské subjekty (cca 97 %).

Rovnoměrnější strukturu příjemců lze sledovat napříč **regionálními operačními programy**. Nejvyšší schválenou dotací disponuje skupina příjemců obce a města (průměrně cca 43 %) a dále příjemci ze skupiny kraje (průměrně cca 35 %).

V obou **pražských operačních programech** bylo nejvíce prostředků schváleno příjemcům ze skupiny obce a města (cca 41,5 %). V obou operačních programech byla (na rozdíl od většiny ostatních operačních programů) schválena vyšší míra dotace příjemcům z nestátního neziskového sektoru (cca 9 % v OP PK a cca 19 % v OP PA). Tento výsledek ovlivňuje vyšší výskyt etablovaných nestátních neziskových organizací působících v hlavním městě Praha.

Obr. 8: Podíl příjemců na celkové výši schválené dotace v rámci vyhlášených výzev k 31.12.2009 (jednotlivé OP, v %)



Zdroj: Dotazníkové šetření mezi ŘO

Poznámky:

OP ŽP: data zahrnují také projektové žádosti s vydaným Registračním listem.

OP VK: jsou uvedena data za IP a GIP (nikoli za GG); OPVK nesleduje data ze MSP.

OP LZZ: jsou uvedena data za IP a GIP (nikoli za GG).

ROP MSK: ŘO zařadil příjemce Regionální Rada ROP MSK do kategorie stát.

OP PK: ŘO zařadil do skupiny příjemců Ostatní akciovou společnost Dopravní podnik hlavního města Prahy.

Podíl příjemců na počtu schválených projektů k 31. 12. 2009

Data za NSRR indikují, že nejvyšší počet schválených projektů realizují příjemci ze skupiny **obce a města** (cca 56 %). Tento výsledek však z cca 65ti procent určují finančně nenáročné typové projekty CzechPoint realizované v IOP. Jestliže od těchto projektů abstrahujeme, příjemci z této skupiny se na celkovém počtu schválených projektů budou podílet cca 20 %.

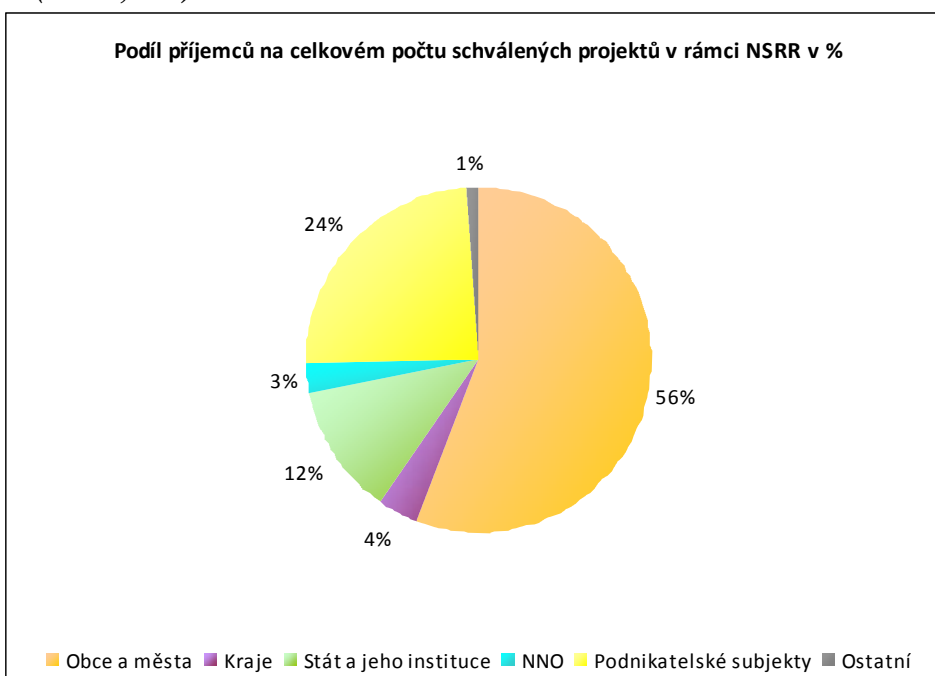
Příjemcům ze skupiny **podnikatelské subjekty** bylo schváleno ke spolufinancování cca 24 %; více než pětinu ze všech schválených projektů realizují střední a malé podniky.

Příjemci ze skupiny **stát a jeho instituce a organizace** realizují cca 12 % a příjemci ze skupiny kraje cca 4 % z celkového počtu schválených projektů.

Příjemci z **nestátního neziskového sektoru** jsou nositeli cca 3 % z celkového počtu schválených projektů.

Příjemci ze skupiny **ostatní** se na celkovém hodnocení podílejí jedním procentem.

Obr. 9: Podíl příjemců na celkovém počtu schválených projektů v rámci vyhlášených výzev k 31.12.2009 (NSRR, v %)



Zdroj: Dotazníkové šetření mezi ŘO

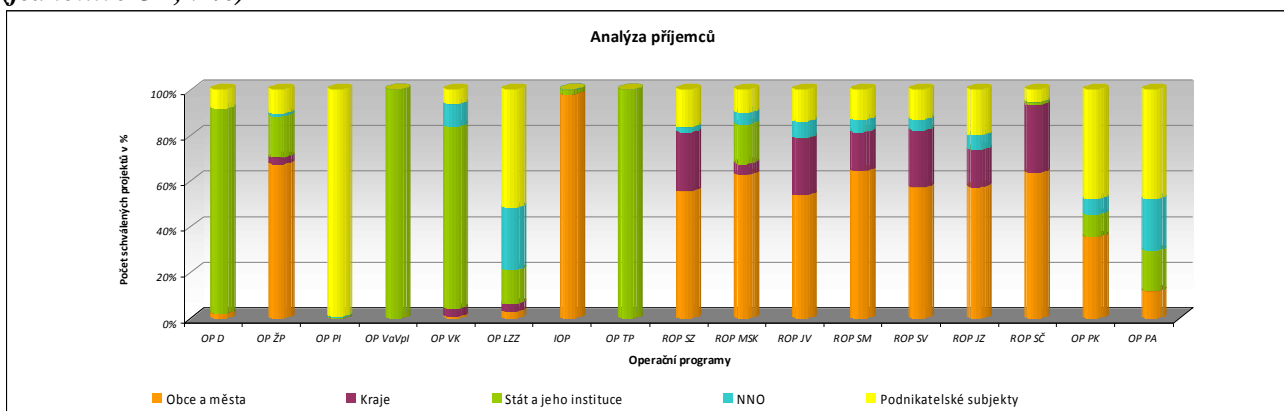
Následující graf zobrazuje podíl jednotlivých kategorií příjemců na celkovém počtu schválených projektů **v jednotlivých operačních programech**.

V **tematických operačních programech** dosahují vysokého podílu na celkovém počtu projektů příjemci ze skupiny stát a jeho instituce a organizace (např. v OP D, OP VaVpI, OP VK a OP TP), dále příjemci ze skupiny obce a města (např. OP ŽP, IOP) a podnikatelské subjekty (např. OP PI, OP LZZ). Výsledek napříč tematickými operačními programy na rozdíl od regionálních operačních programů nelze příliš generalizovat. Dosažené hodnoty se odvíjí od zaměření operačních programů, v případě IOP je výsledná hodnota zkruslena vysokým počtem typových projektů CzechPoint.

Obsahové zaměření sedmi **regionálních operačních programů** je obdobné (vč. alokací na podporované aktivity), proto je obdobná i struktura příjemců. V regionálních operačních programech je nejvyšší počet schválených projektů realizován příjemci ze skupiny obce a města (průměrně cca 55 %) a dále příjemci ze skupiny kraje (průměrně cca 19 %).

V **pražských operačních programech** se nejvyšší měrou na počtu schválených projektů podílí příjemci ze skupiny podnikatelské subjekty (cca 47 %). V OP PK je dále podpořen vysoký počet projektů (cca 34 %) realizovaných příjemci ze skupiny města a obce. V OP PA je evidován vyšší počet podpořených projektů (cca 23 %) u příjemců ze skupiny nestátní neziskový sektor.

Obr. 10: Podíl příjemců na počtu schválených projektů v rámci vyhlášených výzev k 31.12.2009 (jednotlivé OP, v %)



Zdroj: Dotazníkové šetření mezi ŘO.

Poznámka:

OP ŽP: data zahrnují také projektové žádosti s vydaným Registračním listem.

OP VK: jsou uvedena data za IP a GIP (nikoli za GG); OPVK nesleduje data ze MSP.

OP LZZ: jsou uvedena data za IP a GIP (nikoli za GG).

ROP MSK: ŘO zařadil příjemce Regionální Rada ROP MSK do kategorie stát.

OP PK: ŘO zařadil do skupiny příjemců Ostatní akciovou společnost Dopravní podnik hlavního města Prahy.

6.A STAV TEMATICKÝCH OPERAČNÍCH PROGRAMŮ CÍLE 1

OPERAČNÍ PROGRAM DOPRAVA

Operační program Doprava je z hlediska finančních alokací nejobjemnější operační program ČR. OP Doprava je financován z ERDF a FS.

Finanční prostředky programu jsou určeny na zvýšení kvality všech typů dopravy (silniční, železniční a vnitrozemské vodní dopravy, multimodální nákladní přepravy) a dopravní infrastruktury, které povede ke zlepšení dostupnosti dopravy. Podmínkou podpory předložených projektů jsou minimální negativní dopady na životní prostředí. Podpora OP Doprava se soustředí také na pražské metro - intervence OP Doprava jsou tedy zaměřeny na celé území ČR.

Řídícím orgánem OP Doprava je Ministerstvo dopravy, funkci Zprostředkujícího subjektu vykonává Státní fond dopravní infrastruktury. Více informací lze nalézt na internetových stránkách www.opd.cz.

Tab. 5 - Struktura Operačního programu Doprava

Číslo prioritní osy / oblasti podpory	Název prioritní osy / oblasti podpory	Podíl na celkové alokaci %
1	Modernizace železniční sítě TEN-T	38,0
1.1	Modernizace a rozvoj železničních tratí sítě TEN-T, vč. železničních uzlů	36,0
1.2	Zajištění interoperability na stávajících železničních tratích, zajištění souladu s TSI a rozvoj telematických systémů	2,0
2	Výstavba a modernizace dálniční a silniční sítě TEN-T	27,8
2.1	Modernizace a rozvoj dálnic a silnic sítě TEN-T	26,3
2.2	Rozvoj inteligentních dopravních systémů v silniční dopravě a systémů ke zvýšení bezpečnosti a plynulosti silniční dopravy	1,5
3	Modernizace železniční sítě mimo síť TEN-T	6,8
3.1	Modernizace a rozvoj železničních tratí mimo síť TEN-T	6,8
4	Modernizace silnic I. třídy mimo TEN-T	18,2
4.1	Rekonstrukce a modernizace na silnicích I. třídy mimo TEN-T	18,2
5	Modernizace a rozvoj pražského metra a systémů řízení silniční dopravy hl. m. Praze	5,7
5.1	Rozvoj sítě metra v Praze	5,1
5.2	Zavádění systémů řízení a regulace silničního provozu v Praze	0,6
6	Podpora multimodální nákladní přepravy a rozvoj vnitrozemské vodní dopravy	2,0
6.1	Podpora multimodální nákladní přepravy, nákup dopravních prostředků a přepravních jednotek pro KD, modernizace překladišť KD	0,2
6.2	Rozvoj a modernizace vnitrozemských vodních cest sítě TEN-T a mimo TEN-T	1,6
6.3	Podpora a modernizace říčních plavidel	0,2
7	Technická pomoc	1,4
7.1	Technická pomoc	1,4

Realizace OP

Od počátku realizace Operačního programu Doprava bylo k 6. dubnu 2010 podáno 180 žádostí v celkové hodnotě cca 190 mld. Kč. Z předložených žádostí jich bylo schváleno 106 v souhrnné výši cca 147 mld. Kč. Proplaceno bylo cca 65,5 mld. Kč, což představuje 38 % z alokace na období 2007-2013. Certifikované prostředky dosahují 6 % z alokace na operační program na celé programové období.

Podané žádosti

Ve srovnání s měsícem únorem 2010 bylo nově podáno 27 žádostí ve výši cca 19,6 mld. Kč. Celkový objem finančních prostředků, které jsou požadovány v podaných žádostech, přesáhl o 10 % alokaci OP Doprava na celé programové období.

Největší podíl na nárůstu počtu podaných žádostí má oblast podpory 6.3 „Podpora a modernizace říčních plavidel“, kde žadatelé předložili během měsíce března 2010 24 žádostí. Finanční požadavek se tím zvýšil na 19 % dostupné alokace pro tuto oblast podpory na celé programové období (76,5 mil. Kč).

Nárůst v objemu požadovaných finančních prostředků zapříčinilo předložení první (a zároveň jediné) žádosti v oblasti podpory 5.1 „Rozvoj sítě metra v Praze“ na projekt *Prodloužení trasy A metra v Praze v úseku Dejvická-Motol*. Finanční požadavek tohoto projektu (8 mld. Kč z Fondu soudržnosti) vyčerpá celou alokaci oblasti podpory 5.1.

Projekty s vydaným Rozhodnutím / podepsanou Smlouvou

Ve stavu projektů s vydaným Rozhodnutím / podepsanou Smlouvou není evidována žádná meziměsíční změna. Celkově dosahuje objem finančních prostředků v projektech s vydaným Rozhodnutím / podepsanou Smlouvou cca 146,7 mld. Kč, což představuje 85 % z alokace na operační program na období 2007-2013.

Proplacené prostředky příjemcům

Proplacené prostředky dosahují cca 65,5 mld. Kč (38 % z celkové alokace programu). V průběhu března 2010 byly proplaceny žadatelům další cca 2,8 mld. Kč. Vzhledem k časové a finanční náročnosti většiny realizovaných projektů v OP D je čerpání finančních prostředků urychlováno na základě předkládání průběžných žádostí o platby, jejichž podkladem jsou fakturace provedených prací v měsíčních intervalech. Objem finančních prostředků ve stavu finančně ukončené projekty tvoří cca 1,8 mld. Kč (tj. cca 3 % z proplacených prostředků).

Certifikované výdaje předložené Evropské komisi

Certifikované výdaje předložené Evropské komisi činí cca 10,5 mld. Kč. V průběhu března 2010 se objem certifikovaných prostředků nezměnil. Řídicí orgán připravil další cca 2,7 mld. Kč k certifikaci, která by měla proběhnout v květnu 2010.

Velké projekty

V OP Doprava bylo předloženo 30 velkých projektů, ze kterých jich bylo 29 schváleno na národní úrovni.

Evropská komise schválila 19. března 2010 v rámci OP Doprava v pořadí třetí velký projekt „Modernizace trati Veselí nad Lužnicí - Tábor, 1. část, úsek Doubí u Tábora – Tábor“ (3,9 mld. Kč - příspěvek EU a národní zdroje), který zkvalitní technické parametry tratě, čímž se dosáhne zvýšení maximální rychlosti, a tak i zkrácení jízdních dob pro osobní i nákladní dopravu, dále dojde ke zlepšení bezpečnosti provozu, kultury cestování a dojde k omezení negativních vlivů železniční dopravy.

První velký projekt schválený ze strany EK nese název „Optimalizace trati Benešov u Prahy – Strančice“ a získal podporu z Fondu soudržnosti ve výši téměř 3 mld. Kč. Druhým velkým projektem schváleným v prosinci 2009 ze strany EK je projekt „Elektrizace trati včetně PEÚ Letohrad - Lichkov st. hr., 1.stavba Letohrad (mimo) - Lichkov st. hr.“ s finančním příspěvkem z Fondu soudržnosti ve výši 1,3 mld. Kč. Evropské komisi je předloženo ke schválení dalších 11 velkých projektů (viz následující tabulka).

Tab. 6 - Přehled velkých projektů OP Doprava (EU a národní zdroje)

Oblast podpory	Celková alokace podpory 2007-2013	Předloženo na ŘO/ZS		Schváleno na národní úrovni (ŘO/ZS)		Předloženo EK		Schváleno EK		
		počet	mil. Kč	počet	mil. Kč	počet	mil. Kč	počet	mil. Kč	
-	v mil. Kč	a	b	c	d	e	f	g	h	i
1.1	62 372,5	12	41 472,2	11	37 684,1	6	17 111,9	3	8 239,3	
2.1	45 666,8	9	69 018,1	9	69 018,1	4	36 078,2	0	0,0	
3.1	11 779,5	2	2 536,9	2	2 536,9	1	1 115,1	0	0,0	
4.1	31 433,0	6	8 730,8	6	8 730,8	0	0,0	0	0,0	
5.1	8 892,2	1	655,7	1	655,7	0	0,0	0	0,0	
OP D	160 144,0	30	122 413,8	29	118 625,7	11	54 305,2	3	8 239,3	

Zdroj: MSC2007 - 12.4.2010, informace od ŘO

Tab. 7 - Údaje o projektech Operačního programu Doprava (EU a národní zdroje)

Prioritní osa / Oblast podpory	Podané žádosti		Žádosti vyřazené z administrace		Žádosti ve schvalovacím procesu		Projekty s vydaným Rozhodnutím / podepsanou Smlouvou		Finančně ukončené projekty	
	počet a	mil. Kč b	počet c	mil. Kč d	počet e	mil. Kč f	počet g	mil. Kč h	počet i	mil. Kč j
-	od počátku období		od počátku období		aktuální stav		od počátku období		od počátku období	
1.1	20	49 312,5	0	0,0	4	9 106,4	16	40 044,3	2	184,5
1.2	2	1 069,1	0	0,0	0	0,0	2	1 069,1	1	682,1
1	22	46 227,9	0	0,0	4	9 106,4	18	41 113,4	3	866,6
2.1	10	69 811,7	0	0,0	0	0,0	10	69 811,7	0	0,0
2.2	0	0,0	0	0,0	0	0,0	0	0,0	0	0,0
2	10	69 811,7	0	0,0	0	0,0	10	69 811,7	0	0,0
3.1	9	3 925,1	0	0,0	2	385,6	7	3 539,4	2	128,1
3	9	3 925,1	0	0,0	2	385,6	7	3 539,4	2	128,1
4.1	46	44 123,9	5	10 573,2	1	6 651,7	40	26 899,0	4	740,9
4	46	44 123,9	5	10 573,2	1	6 651,7	40	26 899,0	4	740,9
5.1	1	18 717,0	0	0,0	1	18 717,0	0	0,0	0	0,0
5.2	2	1 236,1	0	0,0	1	580,4	1	655,7	0	0,0
5	3	19 953,1	0	0,0	2	19 297,3	1	655,7	0	0,0
6.1	16	502,7	12	424,2	1	47,4	3	31,1	0	0,0
6.2	14	3 685,5	1	190,0	0	0,0	13	3 495,6	2	65,4
6.3	48	76,5	7	20,4	36	48,0	5	8,1	0	0,0
6	78	4 264,8	20	634,6	37	95,5	21	3 534,8	2	65,4
7.1	12	1 179,6	0	0,0	3	25,2	9	1 154,4	0	0,0
7	12	1 179,6	0	0,0	3	25,2	9	1 154,4	0	0,0
ERDF	124	48 388,7	25	11 207,8	38	6 747,2	61	30 433,7	6	806,3
FS	56	141 097,3	0	0,0	11	28 814,5	45	116 274,7	5	994,7
OP D	180	189 486,0	25	11 207,8	49	35 561,7	106	146 708,4	11	1 801,0

Poznámka:

V OP D nejsou evidovány žádné nedokončené projekty.

Zdroj: MSC2007 - 6.4.2010

Tab. 8 - Údaje o stavu čerpání finančních prostředků Operačního programu Doprava (EU a národní zdroje)

Prioritní osa / Oblast podpory	Celková alokace podpory 2007-2013	Podané žádosti		Projekty s vydaným Rozhodnutím / podepsanou Smlouvou		Proplacené prostředky příjemcům		Prostředky předložené k certifikaci		Certifikované výdaje předložené EK	
		v mil. Kč	v mil. Kč	%	v mil. Kč	%	v mil. Kč	%	v mil. Kč	%	v mil. Kč
-	a	b	b/a	c	c/a	e	e/a	f	f/a	g	g/a
1.1	62 372,5	49 312,5	79,1	40 044,3	64,2	21 937,6	35,2	4 153,7	6,7	3 824,0	6,1
1.2	3 374,0	1 069,1	31,7	1 069,1	31,7	826,6	24,5	739,2	21,9	651,2	19,3
1	65 746,5	46 227,9	70,3	41 113,4	62,5	22 764,2	34,6	4 892,9	7,4	4 475,2	6,8
2.1	45 666,8	69 811,7	152,9	69 811,7	152,9	22 248,5	48,7	196,7	0,4	90,7	0,2
2.2	2 646,8	0,0	0,0	0,0	0,0	0,0	0,0	0,0	0,0	0,0	0,0
2	48 313,6	69 811,7	144,5	69 811,7	144,5	22 248,5	46,1	196,7	0,4	90,7	0,2
3.1	11 779,5	3 925,1	33,3	3 539,4	30,0	3 062,7	26,0	638,2	5,4	615,4	5,2
3	11 779,5	3 925,1	33,3	3 539,4	30,0	3 062,7	26,0	638,2	5,4	615,4	5,2
4.1	31 433,0	44 123,9	140,4	26 899,0	85,6	15 536,8	49,4	6 698,0	21,3	5 026,9	16,0
4	31 433,0	44 123,9	140,4	26 899,0	85,6	15 536,8	49,4	6 698,0	21,3	5 026,9	16,0
5.1	8 892,2	18 717,0	210,5	0,0	0,0	0,0	0,0	0,0	0,0	0,0	0,0
5.2	988,0	1 236,1	125,1	655,7	66,4	196,7	19,9	0,0	0,0	0,0	0,0
5	9 880,2	19 953,1	202,0	655,7	6,6	196,7	2,0	0,0	0,0	0,0	0,0
6.1	407,5	502,7	123,4	31,1	7,6	31,1	7,6	0,0	0,0	0,0	0,0
6.2	2 760,6	3 685,5	133,5	3 495,6	126,6	1 608,5	58,3	812,9	29,4	295,0	10,7
6.3	403,5	76,5	19,0	8,1	2,0	0,3	0,1	0,0	0,0	0,0	0,0
6	3 571,6	4 264,8	119,4	3 534,8	99,0	1 639,9	45,9	812,9	22,8	295,0	8,3
7.1	2 072,2	1 179,6	56,9	1 154,4	55,7	72,7	3,5	28,9	1,4	28,9	1,4
7	2 072,2	1 179,6	56,9	1 154,4	55,7	72,7	3,5	28,9	1,4	28,9	1,4
ERDF	35 004,6	48 388,7	138,2	30 433,7	86,9	17 176,7	49,1	7 510,9	21,5	5 321,9	15,2
FS	137 791,9	141 097,3	102,4	116 274,7	84,4	48 344,8	35,1	5 756,7	4,2	5 210,1	3,8
OP D	172 796,5	189 486,0	109,7	146 708,4	84,9	65 521,5	37,9	13 267,6	7,7	10 532,0	6,1

Měnový kurz: 1 EUR = 25,443 CZK - měsíční kurz převzatý z MSC2007, „Prostředky předložené k certifikaci“ a „Certifikované výdaje předložené EK“ jsou přepočteny kurzem v době zaúčtování v IS Viola, tj. kurz není shodný s aktuálním měsíčním kurzem.

Zdroj: MSC2007 - 6.4.2010, Měnový kurz: 25,443 Kč/ EUR

OPERAČNÍ PROGRAM ŽIVOTNÍ PROSTŘEDÍ

OP Životní prostředí je druhým nejobjemnějším programem z hlediska alokovaných finančních prostředků z fondů EU v rámci programového období 2007-2013. OP ŽP je financován z ERDF a FS. Program se zaměřuje na zlepšení kvality ŽP v ČR. Podporovány jsou zejména projekty v oblasti zlepšování vodohospodářské infrastruktury, zlepšování kvality ovzduší a snižování emisí v ovzduší, zvýšení využití obnovitelných zdrojů energie při výrobě elektřiny a tepla, zkvalitnění nakládání s odpady, odstraňování starých ekologických zátěží, omezování průmyslového znečištění, zpomalení či zastavení poklesu biodiverzity, zajištění ekologické stability krajiny stejně jako projekty pro rozvoj infrastruktury environmentálního vzdělávání, poradenství a osvěty. Z územního hlediska jsou intervence OP ŽP v rámci 1.-4. prioritní osy zaměřeny na celé území ČR, zbylé oblasti na území ČR mimo hl. m. Prahu.

Úlohu ŘO zastává Ministerstvo životního prostředí, ZS je Státní fond životního prostředí. Podrobnější informace jsou uvedeny na internetových stránkách www.opzp.cz nebo www.sfzp.cz.

Tab. 9 - Struktura Operačního programu Životní prostředí

Číslo prioritní osy / oblasti podpory	Název prioritní osy / oblasti podpory	Podíl na celkové alokaci %
1	Zlepšování vodohospodářské infrastruktury a snižování rizika povodní	40,4
1.1	Snížení znečištění vod	30,3
1.2	Zlepšení jakosti pitné vody	8,1
1.3	Omezování rizika povodní	2,0
2	Zlepšování kvality ovzduší a snižování emisí	12,9
2.1	Zlepšení kvality ovzduší	7,1
2.2	Omezování emisí	5,8
3	Udržitelné využívání zdrojů energie	13,7
3.1	Výstavba nových zařízení a rekonstrukce stávajících zařízení s cílem zvýšení využívání OZE pro výrobu tepla, elektřiny a kombinované výroby tepla a elektřiny	7,4
3.2	Realizace úspor energie a využití odpadního tepla	6,3
4	Zkvalitnění nakládání s odpady a odstraňování starých ekologických zátěží	15,8
4.1	Zkvalitnění nakládání s odpady	10,6
4.2	Odstraňování starých ekologických zátěží	5,2
5	Omezování průmyslového znečištění a snižování environmentálních rizik	1,2
5.1	Omezování průmyslového znečištění	1,2
6	Zlepšování stavu přírody a krajiny	12,2
6.1	Implementace a ochrana území soustavy NATURA 2000	0,6
6.2	Podpora biodiverzity	2,3
6.3	Obnova krajinných struktur	1,6
6.4	Optimalizace vodního režimu krajiny	4,6
6.5	Podpora regenerace urbanizované krajiny	1,8
6.6	Prevence sesuvů a skalních řícení, monitorování geofaktorů a následků hornické činnosti a hodnocení neobnovitelných přírodních zdrojů včetně zdrojů podzemních vod	1,3
7	Rozvoj infrastruktury pro environmentální vzdělávání, poradenství a osvětu	0,9
7.1	Rozvoj infrastruktury pro realizaci environmentálních vzdělávacích programů, poskytování environmentálního poradenství a environmentálních informací	0,9
8	Technická pomoc	2,9
8.1	Technická pomoc při přípravě, realizaci, monitorování a kontrole operací OP Životní prostředí	1,9
8.2	Ostatní výdaje TP OP ŽP	1,0

Realizace OP

Od počátku realizace OP Životní prostředí bylo k 6. dubnu 2010 zaregistrováno 8 418 žádostí o finančním požadavku cca 155 mld. Kč. Z předložených žádostí byla u 1 417 projektů podepsána Smlouva/Rozhodnutí o poskytnutí dotace s výší nasmlouvaných finančních prostředků cca 11 mld. Kč. Řídícím výborem bylo doposud vybráno k financování 3 456 projektů o finančním požadavku 54,1 mld. Kč¹. Objem proplacených finančních prostředků celkově dosahuje cca 7,5 mld. Kč, to představuje 5,1 % alokace na období 2007-2013. K 6. dubnu 2010 bylo v rámci OP Životní prostředí certifikováno cca 2,4 mld. Kč, to činí 1,6 % z alokace na celé programové období.

Podané žádosti

Celkový počet podaných žádostí se v průběhu března 2010 zvýšil na 8 418 podaných žádostí. Finanční objem v podaných žádostech o 5,1 % přesahuje alokaci operačního programu na období 2007-2013.

Projekty s vydaným Rozhodnutím / podepsanou Smlouvou

V meziměsíčním porovnání došlo u 57 projektů k vydání Rozhodnutí o poskytnutí dotace / podepsání Smlouvy, což zvýšilo objem nasmlouvaných finančních prostředků o 842 mil. Kč. Celkově je podepsána Smlouva/Rozhodnutí o poskytnutí dotace u projektů o objemu cca 11 mld. Kč. V porovnání s celkovou alokací pro OP Životní prostředí dosahuje finanční objem schválených projektů 7,4 % z této alokace.

Proplacené prostředky příjemcům

V meziměsíčním srovnání došlo k nárůstu objemu prostředků proplacených na účty příjemců ve výši cca 390 mil. Kč. Od počátku programového období k 6. dubnu 2010 byly na účty příjemců převedeny finanční prostředky v hodnotě cca 7,5 mld. Kč, což představuje 5,1 % z celkové alokace operačního programu. Během měsíce března 2010 bylo finančně ukončeno dalších 33 projektů. Nejvíce projektů bylo finančně ukončeno v 6. prioritní ose, kde je meziměsíčně evidováno 11 nově finančně ukončených projektů. K 6. dubnu 2010 bylo finančně ukončeno celkem 435 projektů v hodnotě cca 1,9 mld. Kč (tj. cca 25 % ze všech proplacených prostředků).

Certifikované výdaje předložené Evropské komisi

Po poslední uskutečněné certifikaci v listopadu 2009 je v rámci OP Životní prostředí certifikováno cca 2,4 mld. Kč (1,6 % z celkové alokace programu). V průběhu března 2010 nedošlo nárůstu prostředků připravených k certifikaci. Souhrnně činí prostředky předložené k certifikaci cca 6,7 mld. Kč (tj. 4,6 % z celkové alokace OP Životní prostředí).

¹ Údaj odráží jak projekty s podepsanou Smlouvou resp. Rozhodnutím o poskytnutí dotace, tak projekty s vydaným Registračním listem bez podepsané Smlouvy resp. Rozhodnutí o poskytnutí dotace. Data za registrační listy dočasně poskytuje ŘO.

Velké projekty

V OP Životní prostředí bylo od počátku programového období podáno 12 žádostí na velké projekty. Z tohoto počtu bylo pět velkých projektů o objemu celkových veřejných prostředků 3,4 mld. Kč zasláno ke schválení do EK.

V průběhu února 2010 schválila Evropská komise třetí velký projekt předložený v 1. prioritní ose „*Chebsko – Environmentální opatření*“ s celkovými veřejnými zdroji ve výši 542 mil. Kč. Další dva velké projekty byly na evropské úrovni schváleny již dříve. Jedná se o velký vodohospodářský projekt „*Ochrana vod povodí řeky Dyje - II. etapa*“. Náklady projektu pokryté z veřejných zdrojů (evropských a národních) se pohybují kolem 1,2 mld. Kč, podpora z prostředků Fondu soudržnosti byla schválena ve výši cca 1 mld. Kč. Druhým velkým projektem schváleným ze strany EK je projekt „*Zlepšení kvality vod v řekách Jihlava a Svatka nad nádrží Nové Mlýny*“. Celkové veřejné výdaje projektu činí 523 mil. Kč, příspěvek z Fondu soudržnosti činí 444 mil. Kč.

Tab. 10 - Přehled velkých projektů OP Životní prostředí (EU a národní zdroje)

Oblast podpory	Celková alokace podpory 2007-2013	Předloženo na ŘO/ZS		Schváleno na národní úrovni (ŘO/ZS)		Předloženo EK		Schváleno EK		
		počet	mil. Kč	počet	mil. Kč	počet	mil. Kč	počet	mil. Kč	
-	v mil. Kč	a	b	c	d	e	f	g	h	i
1.1	45 401,1	11	17 797,5	6	5 398,5	4	2 808,9	3	2 274,7	
4.1	7 820,2	1	590,7	1	590,7	1	590,7	0	0,0	
OP ŽP	53 221,3	12	18 388,2	7	5 989,2	5	3 399,6	3	2 274,7	

Zdroj: MSC2007 - 16.3.2010, informace od ŘO

Tab. 11 - Údaje o projektech Operačního programu Životní prostředí (EU a národní zdroje)

Prioritní osa / Oblast podpory	Podané žádosti		Žádosti vyřazené z administrace		Žádosti ve schvalovacím procesu		Projekty s vydaným Rozhodnutím / podepsanou Smlouvou		Finančně ukončené projekty	
	počet	mil. Kč	počet	mil. Kč	počet	mil. Kč	počet	mil. Kč	počet	mil. Kč
-	a	b	c	d	e	f	g	h	i	j
-	od počátku období		od počátku období		aktuální stav		od počátku období		od počátku období	
1.1	805	76 902,4	187	17 187,7	575	57 215,2	43	2 499,6	3	40,1
1.2	84	7 103,0	20	1 359,9	64	5 743,0	0	0,0	0	0,0
1.3	112	1 253,7	12	288,6	95	827,0	5	138,1	0	0,0
1	1 001	85 259,1	219	18 836,2	734	63 785,2	48	2 637,7	3	40,1
2.1	66	497,5	30	246,9	31	237,5	5	13,1	1	4,2
2.2	41	778,7	12	118,4	24	638,7	5	21,5	0	0,0
2	107	1 276,2	42	365,3	55	876,2	10	34,7	1	4,2
3.1	187	1 666,4	80	1 079,9	93	553,5	14	33,0	7	15,0
3.2	2 975	31 026,9	916	14 545,7	1 628	12 882,4	431	3 598,8	92	455,8
3	3 162	32 693,3	996	15 625,6	1 721	13 435,9	445	3 631,8	99	470,9
4.1	1 035	11 983,3	466	6 190,1	386	4 228,7	183	1 564,5	91	689,6
4.2	92	3 070,8	30	291,7	50	2 043,2	12	735,9	4	26,1
4	1 127	15 054,2	496	6 481,8	436	6 271,9	195	2 300,5	95	715,8
5.1	40	539,8	9	48,9	31	490,9	0	0,0	0	0,0
5	40	539,8	9	48,9	31	490,9	0	0,0	0	0,0
6.1	28	794,3	0	0,0	23	772,0	5	22,3	0	0,0
6.2	171	1 937,1	48	468,3	94	1 336,5	29	132,4	8	29,8
6.3	308	1 101,9	89	318,9	159	702,1	60	80,9	15	10,6
6.4	1 470	8 633,7	327	2 359,6	768	4 889,1	375	1 384,9	118	391,9
6.5	650	2 758,9	145	804,2	392	1 770,5	113	184,3	50	50,7
6.6	92	1 101,0	18	136,6	50	910,6	24	53,7	6	13,6
6	2 719	16 326,8	627	4 087,6	1 486	10 380,8	606	1 858,4	197	496,7
7.1	99	2 809,7	39	1 062,9	57	1 677,0	3	69,9	1	8,9
7	99	2 809,7	39	1 062,9	57	1 677,0	3	69,9	1	8,9
8.1	73	580,7	0	0,0	23	326,3	50	254,4	18	97,2
8.2	90	293,3	0	0,0	30	175,4	60	117,9	21	29,8
8	163	874,0	0	0,0	53	501,7	110	372,3	39	127,0
ERDF	2 858	19 676,3	675	5 199,4	1 574	12 548,6	609	1 928,3	198	505,6
FS	5 560	135 156,7	1 753	41 308,9	2 999	84 870,9	808	8 976,9	237	1 357,9
OP ŽP	8 418	154 833,0	2 428	46 508,3	4 573	97 419,5	1 417	10 905,2	435	1 863,5

Sloupec "Žádosti ve schvalovacím procesu" obsahuje také projekty vybrané k realizaci Řídicím výborem OPŽP, tj. projekty s dosud nepodepsanou Smlouvou/vydaným Rozhodnutím o poskytnutí dotace v aktuální výši 43,2 mld. Kč. K datu generování nebyl u OP evidován žádný nedokončený projekt.

Zdroj: MSC2007 – 6.4.2010

Tab. 12 - Údaje o stavu čerpání finančních prostředků Operačního programu Životní prostředí (EU a národní zdroje)

Prioritní osa / Oblast podpory	Celková alokace podpory 2007-2013	Podané žádosti		Projekty s vydaným Rozhodnutím / podepsanou Smlouvou		Proplacené prostředky příjemcům		Prostředky předložené k certifikaci		Certifikované výdaje předložené EK	
		v mil. Kč	%	v mil. Kč	%	v mil. Kč	%	v mil. Kč	%	v mil. Kč	%
-	a	b	b/a	c	c/a	e	e/a	f	f/a	g	g/a
1.1	44 543,3	76 902,4	172,6	2 499,6	5,6	1 212,0	2,7	1 030,9	2,3	182,9	0,4
1.2	7 503,0	7 103,0	94,7	0,0	0,0	0,0	0,0	0,0	0,0	0,0	0,0
1.3	7 488,2	1 253,7	16,7	138,1	1,8	68,7	0,9	50,2	0,7	0,0	0,0
1	59 534,5	85 259,1	143,2	2 637,7	4,4	1 280,7	2,2	1 081,1	1,8	182,9	0,3
2.1	10 430,3	497,5	4,8	13,1	0,1	8,1	0,1	8,1	0,1	8,0	0,1
2.2	8 552,5	778,7	9,1	21,5	0,3	18,7	0,2	11,7	0,1	4,7	0,1
2	18 982,8	1 276,2	6,7	34,7	0,2	26,9	0,1	19,9	0,1	12,6	0,1
3.1	7 518,7	1 666,4	22,2	33,0	0,4	26,7	0,4	26,7	0,4	15,8	0,2
3.2	12 707,9	31 026,9	244,2	3 598,8	28,3	2 999,1	23,6	2 950,5	23,2	1 027,3	8,1
3	20 226,6	32 693,3	161,6	3 631,8	18,0	3 025,8	15,0	2 977,3	14,7	1 043,1	5,2
4.1	15 613,2	11 983,3	76,8	1 564,5	10,0	1 224,5	7,8	1 208,9	7,7	708,8	4,5
4.2	7 672,4	3 070,8	40,0	735,9	9,6	474,3	6,2	417,9	5,4	25,2	0,3
4	23 285,5	15 054,2	64,7	2 300,5	9,9	1 698,8	7,3	1 626,8	7,0	734,0	3,2
5.1	1 814,1	539,8	29,8	0,0	0,0	0,0	0,0	0,0	0,0	0,0	0,0
5	1 814,1	539,8	29,8	0,0	0,0	0,0	0,0	0,0	0,0	0,0	0,0
6.1	897,2	794,3	88,5	22,3	2,5	5,8	0,6	3,9	0,4	1,9	0,2
6.2	3 409,5	1 937,1	56,8	132,4	3,9	88,3	2,6	51,6	1,5	21,5	0,6
6.3	2 333,0	1 101,9	47,2	80,9	3,5	40,2	1,7	24,4	1,0	10,5	0,5
6.4	6 739,1	8 633,7	128,1	1 384,9	20,6	851,2	12,6	607,9	9,0	227,3	3,4
6.5	2 602,8	2 758,9	106,0	184,3	7,1	118,5	4,6	68,6	2,6	23,6	0,9
6.6	1 973,8	1 101,0	55,8	53,7	2,7	26,9	1,4	15,6	0,8	3,9	0,2
6	17 955,6	16 326,8	90,9	1 858,4	10,4	1 130,9	6,3	771,8	4,3	288,8	1,6
7.1	1 271,1	2 809,7	221,0	69,9	5,5	69,4	5,5	16,8	1,3	8,7	0,7
7	1 271,1	2 809,7	221,0	69,9	5,5	69,4	5,5	16,8	1,3	8,7	0,7
8.1	2 832,0	580,7	20,5	254,4	9,0	202,1	7,1	202,1	7,1	95,6	3,4
8.2	1 458,5	293,3	20,1	117,9	8,1	38,3	2,6	38,3	2,6	21,4	1,5
8	4 290,5	874,0	20,4	372,3	8,7	240,4	5,6	240,4	5,6	117,0	2,7
ERDF	21 040,9	19 676,3	93,5	1 928,3	9,2	1 200,3	5,7	788,6	3,7	297,5	1,4
FS	126 320,0	135 156,7	107,0	8 976,9	7,1	6 272,6	5,0	5 945,4	4,7	2 089,6	1,7
OP ŽP	147 360,9	154 833,0	105,1	10 905,2	7,4	7 472,9	5,1	6 734,0	4,6	2 387,1	1,6

Měnový kurz: 1 EUR = 25,443 CZK - měsíční kurz převzatý z MSC2007, „Prostředky předložené k certifikaci“ a „Certifikované výdaje předložené EK“ jsou přepočteny kurzem v době zaúčtování v IS Viola, tj. kurz není shodný s aktuálním měsíčním kurzem.

Zdroj: MSC2007 – 6.4.2010

OPERAČNÍ PROGRAM PODNIKÁNÍ A INOVACE

Operační program Podnikání a inovace je zaměřen na zvýšení konkurenceschopnosti sektoru průmyslu a podnikání, včetně malého a středního podnikání, udržení přitažlivosti ČR a jejich regionů a měst pro investory, na podporu inovací, urychlené zavádění výsledků výzkumu a vývoje do výrobní sféry, na komercializaci výsledků výzkumu a vývoje, na podporu podnikatelského ducha a růstu hospodářství založeného na znalostech pomocí kapacit pro zavádění nových technologií a inovovaných výrobků, včetně nových informačních a komunikačních technologií s cílem zvýšit konkurenceschopnost české ekonomiky a přiblížit inovační výkonnost sektoru průmyslu a služeb úrovni předních průmyslových zemí Evropy. Program je financován z ERDF.

V rámci podpory synergických efektů budou bonifikovány projekty v oblastech podpory 1.1 „Podpora začínajícím podnikatelům“, 1.2 „Využití nových finančních nástrojů“, 4.2 „Kapacity pro průmyslový výzkum a vývoj“, 5.1 „Platformy spolupráce“, které mají vazbu na projekty Operačního programu Výzkum a vývoj pro inovace v oblastech podpory 1.1 „Evropská centra excelence“, 1.2 „Regionální VaV-centra“ a 3.1 „Komercializace výsledků výzkumných organizací a ochrana jejich duševního vlastnictví“.

Z územního hlediska budou intervence OP PI zaměřeny na podporu regionů ČR zařazených do cíle Konvergence (celé území ČR vyjma hlavního města Prahy).

Úlohu řídicího orgánu zastává Ministerstvo průmyslu a obchodu, zprostředkujícím subjektem jsou agentura CzechInvest a Českomoravská záruční a rozvojová banka. Podrobnější informace jsou uvedeny na internetových stránkách www.czechinvest.org nebo www.cmzrb.cz.

Tab. 13 - Struktura Operačního programu Podnikání a inovace

Číslo prioritní osy/oblasti podpory	Název prioritní osy/oblasti podpory	Podíl na celkové alokaci %
1	Vznik firem	2,6
1.1	Podpora začínajícím podnikatelům (Start)	0,6
1.2	Využití nových finančních nástrojů (Jeremie)	2,0
2	Rozvoj firem	21,8
2.1	Bankovní nástroje podpory MSP (Progres, Záruka)	7,6
2.2	Podpora nových výrobních technologií, ICT a vybraných strategických služeb (Rozvoj, ICT a strategické služby, ICT v podnicích)	14,2
3	Efektivní energie	8,0
3.1	Úspory energie a obnovitelné zdroje energie (Eko-energie)	8,0
4	Inovace	22,4
4.1	Zvyšování inovační výkonnosti podniků (Inovace)	14,0
4.2	Kapacity pro průmyslový výzkum a vývoj (Potenciál)	8,4
5	Prostředí pro podnikání a inovace	35,4
5.1	Platformy spolupráce (Prosperita, Spolupráce)	17,3
5.2	Infrastruktura pro rozvoj lidských zdrojů (Školící střediska)	5,0
5.3	Infrastruktura pro podnikání (Nemovitosti)	13,1
6	Služby pro rozvoj podnikání	6,9
6.1	Podpora poradenských služeb (Poradenství)	4,5
6.2	Podpora marketingových služeb (Marketing)	2,4
7	Technická pomoc	2,9
7.1	TP při řízení a implementaci OP PI	2,9

Realizace OP

V operačním programu Podnikání a inovace bylo k 6. dubnu 2010 podáno 5 695 plných žádostí² v celkové hodnotě cca 60,8 mld. Kč. Řídící orgán vydal Rozhodnutí o poskytnutí dotace ve výši cca 29,5 mld. Kč, proplacené prostředky na účty příjemců dosahují cca 9,5 mld. Kč. Objem certifikovaných výdajů činí cca 5 mld. Kč, což je 5,5 % z alokace na operační program.

Podané žádosti

Počet podaných žádostí se v březnu 2010 zvýšil o 40 žádostí. Z hlediska finančního objemu v podaných žádostech došlo v meziměsíčním srovnání k nárůstu o cca 1,7 % (tj. cca 487 mil. Kč). Celkový finanční objem v podaných žádostech pak dosahuje cca 67 % z alokace na celé programové období. Na nárůstu podaných žádostí se především podílí příjem žádostí v otevřené kontinuální výzvě na program Nemovitosti v oblasti podpory 5.3, kde bylo během měsíce března 2010 podáno 16 žádostí v celkové výši cca 166 mil. Kč.

Projekty s vydaným Rozhodnutím o poskytnutí dotace

Výše finančních prostředků v projektech s vydaným Rozhodnutím o poskytnutí dotace se v meziměsíčním srovnání zvýšila o cca 1,7 mld. Kč (157 vydaných Rozhodnutí). Nevyšší meziměsíční nárůst je zaznamenán v oblasti podpory 2.2 „Podpora nových výrobních technologií, ICT a vybraných strategických služeb“, kde bylo vydáno 56 Rozhodnutí o poskytnutí dotace v celkové hodnotě cca 313 mil. Kč. Celkový finanční objem ve schválených projektech s vydaným Rozhodnutím o poskytnutí dotace dosahuje cca 32,4 % z alokace na operační program na programové období 2007-2013.

Proplacené prostředky příjemcům

V březnu 2010 byly proplaceny finanční prostředky na účty příjemců ve výši cca 578 mil. Kč (tj. meziměsíční nárůst o cca 0,8 %). Hodnota všech proplacených prostředků v OP PI k 6. dubnu 2010 dosahuje cca 9,5 mld. Kč (cca 171 mil. Kč z této sumy bylo v březnu 2010 proplaceno příjemcům z oblasti podpory 2.2). Objem prostředků ve stavu finančně ukončené projekty činí cca 3,2 mld. Kč, což představuje počet 885 ukončených projektů tohoto operačního programu. Nejvíce finančně ukončených projektů je evidováno v oblasti podpory 6.2.

Certifikované výdaje předložené Evropské komisi

Certifikované výdaje předložené Evropské komisi dosahují cca 5 mld. Kč. V průběhu března 2010 se objem certifikovaných prostředků nezměnil, stejně tak se nezměnila výše prostředků předložených k certifikaci (cca 6,3 mld. Kč).

² Projektová žádost v OP PI se podává elektronicky ve dvou stupních. První stupeň je tzv. registrační žádost, což je zjednodušená žádost o dotaci k ověření předběžné přijatelnosti žadatele a projektu. Pokud je registrační žádost schválena, podává se tzv. plná žádost, což je žádost o dotace obsahující podrobné údaje o žadateli a projektu.

Tab. 14 - Údaje o projektech Operačního programu Podnikání a inovace

Prioritní osa / Oblast podpory	Podané žádosti		Žádosti vyřazené z administrace		Žádosti ve schvalovacím procesu		Projekty s vydaným Rozhodnutím /podepsanou Smlouvou		Finančně ukončené projekty	
	počet	mil. Kč	počet	mil. Kč	počet	mil. Kč	počet	mil. Kč	počet	mil. Kč
-	a	b	c	d	e	f	g	h	i	j
-	od počátku období		od počátku období		aktuální stav		od počátku období		od počátku období	
1.1	2	528,0	0	0,0	0	0,0	2	528,0	0	0,0
1.2	0	0,0	0	0,0	0	0,0	0	0,0	0	0,0
1	2	528,0	0	0,0	0	0,0	2	528,0	0	0,0
2.1	2	6 691,0	0	0,0	0	0,0	2	6 691,0	0	0,0
2.2	1 981	13 433,2	651	4 581,0	418	3 629,2	912	5 223,0	298	1 620,2
2	1 983	20 124,2	651	4 581,0	418	3 629,2	914	11 914,0	298	1 620,2
3.1	805	10 346,9	201	3 328,6	291	4 088,0	313	2 930,2	43	323,9
3	805	10 346,9	201	3 328,6	291	4 088,0	313	2 930,2	43	323,9
4.1	953	13 118,0	285	4 779,7	190	2 551,7	478	5 786,5	66	547,2
4.2	333	6 280,6	103	2 615,4	54	1 192,1	176	2 473,1	12	95,5
4	1 286	19 398,6	388	7 395,2	244	3 743,8	654	8 259,6	78	642,7
5.1	84	3 778,7	19	460,0	24	1 664,2	41	1 654,5	0	0,0
5.2	293	2 241,9	78	683,4	41	280,3	174	1 278,3	15	78,4
5.3	297	3 907,5	13	109,6	95	1 353,2	189	2 444,7	40	350,4
5	674	9 928,1	110	1 252,9	160	3 297,7	404	5 377,5	55	428,7
6.1	162	51,2	13	4,0	15	6,1	134	41,2	0	0,0
6.2	783	469,1	117	68,5	0	0,0	666	400,6	411	223,9
6	945	520,4	130	72,4	15	6,1	800	441,8	411	223,9
7.1	0	0,0	0	0,0	0	0,0	0	0,0	0	0,0
7	0	0	0	0,0	0	0,0	0	0,0	0	0,0
OP PI	5 695	60 846,1	1 480	16 630,1	1 128	14 764,8	3 087	29 451,1	885	3 239,5

Poznámka:

Řídící orgán OP PI nepřenáší do MSC2007 data týkající se 7. prioritní osy „Technická pomoc“.

K datu generování bylo u OP vedeno 241 nerealizovaných projektů za 876,1 mil. Kč.

Zdroj: MSC2007 – 6.4.2010

Tab. 15 - Údaje o stavu čerpání finančních prostředků Operačního programu Podnikání a inovace

Prioritní osa / Oblast podpory	Celková alokace podpory 2007-2013	Podané žádosti		Projekty s vydaným Rozhodnutím/ podepsanou Smlouvou		Proplacené prostředky příjemcům		Prostředky předložené k certifikaci		Certifikované výdaje předložené EK	
		v mil. Kč	%	v mil. Kč	%	v mil. Kč	%	v mil. Kč	%	v mil. Kč	%
-	a	b	b/a	c	c/a	e	e/a	f	f/a	g	g/a
1.1	399,7	528,0	132,1	528,0	132,1	102,0	25,5	102,0	25,5	102,0	25,5
1.2	0,0	0,0	0,0	0,0	0,0	0,0	0,0	0,0	0,0	0,0	0,0
1	399,7	528,0	132,1	528,0	132,1	102,0	25,5	102,0	25,5	102,0	25,5
2.1	7 456,0	6 691,0	89,7	6 691,0	89,7	5 300,0	71,1	4 800,0	64,4	3 950,0	53,0
2.2	15 916,3	13 433,2	84,4	5 223,0	32,8	1 724,8	10,8	887,2	5,6	682,7	4,3
2	23 372,2	20 124,2	86,1	11 914,0	51,0	7 024,8	30,1	5 687,2	24,3	4 632,7	19,8
3.1	10 642,1	10 346,9	97,2	2 930,2	27,5	438,5	4,1	182,3	1,7	151,8	1,4
3	10 642,1	10 346,9	97,2	2 930,2	27,5	438,5	4,1	182,3	1,7	151,8	1,4
4.1	15 814,1	13 118,0	83,0	5 786,5	36,6	759,8	4,8	6,4	0,0	6,0	0,0
4.2	7 645,4	6 280,6	82,1	2 473,1	32,3	356,1	4,7	124,9	1,6	50,7	0,7
4	23 459,5	19 398,6	82,7	8 259,6	35,2	1 115,8	4,8	131,3	0,6	56,7	0,2
5.1	11 885,5	3 778,7	31,8	1 654,5	13,9	18,2	0,2	4,1	0,0	0,0	0,0
5.2	3 680,0	2 241,9	60,9	1 278,3	34,7	95,3	2,6	37,6	1,0	5,2	0,1
5.3	11 935,3	3 907,5	32,7	2 444,7	20,5	528,1	4,4	90,7	0,8	7,8	0,1
5	27 500,8	9 928,1	36,1	5 377,5	19,6	641,6	2,3	132,4	0,5	13,0	0,0
6.1	1 392,4	51,2	3,7	41,2	3,0	0,0	0,0	0,0	0,0	0,0	0,0
6.2	1 582,0	469,1	29,7	400,6	25,3	151,3	9,6	80,9	5,1	73,5	4,6
6	2 974,4	520,4	17,5	441,8	14,9	151,3	5,1	80,9	2,7	73,5	2,5
7.1	2 682,0	0,0	0,0	0,0	0,0	0,0	0,0	0,0	0,0	0,0	0,0
7	2 682,0	0,0	0,0	0,0	0,0	0,0	0,0	0,0	0,0	0,0	0,0
OP PI	91 030,9	60 846,1	66,8	29 451,1	32,4	9 474,1	10,4	6 316,1	6,9	5 029,6	5,5

Měnový kurz: 1 EUR = 25,443 CZK - měsíční kurz převzatý z MSC2007

Zdroj: MSC2007 – 6.4.2010

OPERAČNÍ PROGRAM VÝZKUM A VÝVOJ PRO INOVACE

Tento OP je zaměřen na posílení konkurenceschopnosti ČR na světových trzích prostřednictvím neustálého zdokonalování podmínek pro existenci a působení výzkumných, vývojových a proinovačních center a vysokých škol. Program se zasadí o podporu přenosu výsledků vědy a výzkumu do praxe, průmyslu a na trh. OP Výzkum a vývoj pro inovace je financován z ERDF.

V rámci podpory synergických efektů budou bonifikovány ty projekty Operačního projektu Podnikání a inovace s vazbou na projekty Operačního programu Výzkum a vývoj pro inovace v tématických oblastech Podpora zakládání nových inovačních firem, Podpora rozvoje kapacit VaV, Spolupráce podniků s vědeckovýzkumnou sférou, Transfer znalosti a technologií a Realizace inovačních projektů podniků.

Z územního hlediska budou intervence OP VaVpI zaměřeny na podporu regionů ČR zařazených do cíle Konvergence (celé území ČR vyjma hlavního města Prahy).

Úlohu řídicího orgánu zastává Ministerstvo školství, mládeže a tělovýchovy. Podrobnější informace jsou uvedeny na internetových stránkách www.msmt.cz.

Tab. 16 - Struktura Operačního programu Výzkum a vývoj pro inovace

Číslo prioritní osy/oblasti podpory	Název prioritní osy/oblasti podpory	Podíl na celkové alokaci %
1	Evropská centra excelence	33,1
1.1	Evropská centra excelence	33,1
2	Regionální VaV centra	33,1
2.1	Regionální VaV centra	33,1
3	Komerzializace a popularizace VaV	10,3
3.1	Komerzializace výsledků výzkumných organizací a ochrana jejich duševního vlastnictví	4,7
3.2	Propagace a informovanost o výsledcích V a V	5,6
4	Infrastruktura pro výuku na vysokých školách spojenou s výzkumem a s přímým dopadem na nárůst lidských zdrojů pro výzkumné a vývojové aktivity	20,0
4.1	Infrastruktura pro výuku na vysokých školách spojenou s výzkumem	20,0
5	Technická pomoc	3,3
5.1	Administrace OP VaVpI	3,0
5.2	Informovanost a publicita OP VaVpI	0,1
5.3	Absorpční kapacita OP VaVpI	0,3

Realizace OP

V operačním programu Výzkum a vývoj pro inovace bylo k 6. dubnu 2010 podáno 140 žádostí v celkové hodnotě cca 89,7 mld. Kč. Řídicí orgán vydal Rozhodnutí o poskytnutí dotace ve výši cca 6,4 mld. Kč, proplacené prostředky na účty příjemců dosahují cca 364,7 mil. Kč. Certifikace výdajů u tohoto operačního programu doposud neproběhla.

Podané žádosti

Počet podaných žádostí se v únoru 2010 zvýšil o dvě žádosti (v oblasti podpory 4.1). Z hlediska finančního objemu v podaných žádostech došlo v meziměsíčním srovnání k nárůstu o cca 3,5 % (tj. cca 472,8 mil. Kč). Celkový finanční objem v podaných žádostech pak dosahuje cca 144,7 % z alokace na celé programové období. Z hlediska počtu podaných žádostí je nejvyšší zájem evidován v oblasti podpory 2.1 (103 žádostí v celkové hodnotě cca 52,9 mld. Kč).

Projekty s vydaným Rozhodnutím o poskytnutí dotace

Výše finančních prostředků v projektech s vydaným Rozhodnutím o poskytnutí dotace se v meziměsíčním srovnání zvýšila o cca 1,3 mld. Kč (tři vydaná Rozhodnutí), tj. nárůst o 2,2 %. Celkový finanční objem ve schválených projektech s vydaným Rozhodnutím o poskytnutí dotace dosahuje cca 10,3 % z alokace na operační program na programové období 2007-2013.

Proplacené prostředky příjemcům

Hodnota všech vyplacených prostředků v OP VaVpI k 6. dubnu 2010 dosahuje cca 364,7 mil. Kč (jedná se o ex-ante platby). V tomto operačním programu nejsou doposud žádné finančně ukončené projekty.

Certifikované výdaje předložené Evropské komisi

Operačnímu programu OP VaVpI k 6. dubnu 2010 nebyly certifikovány žádné výdaje.

Tab. 17 - Údaje o projektech Operačního programu Výzkum a vývoj pro inovace (EU a národní zdroje)

Prioritní osa / Oblast podpory	Podané žádosti		Žádosti vyřazené z administrace		Žádosti ve schvalovacím procesu		Projekty s vydaným Rozhodnutím/podepsanou Smlouvou		Finančně ukončené projekty	
	počet	mil. Kč	počet	mil. Kč	počet	mil. Kč	počet	mil. Kč	počet	mil. Kč
-	a	b	c	d	e	f	g	h	i	j
-	od počátku období		od počátku období		aktuální stav		od počátku období		od počátku období	
1.1	15	28 669,6	6	2 598,6	9	26 071,0	0	0,0	0	0,0
1	15	28 669,6	6	2 598,6	9	26 071,0	0	0,0	0	0,0
2.1	103	52 680,3	61	30 135,9	32	16 834,2	10	5 710,2	0	0,0
2	103	52 680,3	61	30 135,9	32	16 834,2	10	5 710,2	0	0,0
3.1	0	0,0	0	0,0	0	0,0	0	0,0	0	0,0
3.2	0	0,0	0	0,0	0	0,0	0	0,0	0	0,0
3	0	0,0	0	0,0	0	0,0	0	0,0	0	0,0
4.1	13	7 587,1	2	1 966,6	11	5 620,6	0	0,0	0	0,0
4	13	7 587,1	2	1 966,6	11	5 620,6	0	0,0	0	0,0
5.1	7	628,1	0	0,0	1	32,3	6	595,8	0	0,0
5.2	1	50,0	0	0,0	0	0,0	1	50,0	0	0,0
5.3	1	56,0	0	0,0	0	0,0	1	56,0	0	0,0
5	9	734,1	0	0,0	1	32,3	8	701,8	0	0,0
OP VaVpl	140	89 671,2	69	34 701,1	53	48 558,1	18	6 412,0	0	0,0

Poznámka:

K datu generování nebyly u OP evidovány žádné nedokončené projekty.

Zdroj: MSC2007 – 6.4.2010

Tab. 18 - Údaje o stavu čerpání finančních prostředků Operačního programu Výzkum a vývoj pro inovace (EU a národní zdroje)

Prioritní osa / Oblast podpory	Celková alokace podpory 2007-2013	Podané žádosti		Projekty s vydaným Rozhodnutím/ podepsanou Smlouvou		Proplacené prostředky příjemcům		Prostředky předložené k certifikaci		Certifikované výdaje předložené EK	
		v mil. Kč	%	v mil. Kč	%	v mil. Kč	%	v mil. Kč	%	v mil. Kč	%
-	a	b	b/a	c	c/a	e	e/a	f	f/a	g	g/a
1.1	20 515,9	28 669,6	139,7	0,0	0,0	0,0	0,0	0,0	0,0	0,0	0,0
1	20 515,9	28 669,6	139,7	0,0	0,0	0,0	0,0	0,0	0,0	0,0	0,0
2.1	20 515,9	52 680,3	256,8	5 710,2	27,8	364,7	1,8	0,0	0,0	0,0	0,0
2	20 515,9	52 680,3	256,8	5 710,2	27,8	364,7	1,8	0,0	0,0	0,0	0,0
3.1	2 901,6	0,0	0,0	0,0	0,0	0,0	0,0	0,0	0,0	0,0	0,0
3.2	3 482,5	0,0	0,0	0,0	0,0	0,0	0,0	0,0	0,0	0,0	0,0
3	6 384,1	0,0	0,0	0,0	0,0	0,0	0,0	0,0	0,0	0,0	0,0
4.1	12 396,3	7 587,1	61,2	0,0	0,0	0,0	0,0	0,0	0,0	0,0	0,0
4	12 396,3	7 587,1	61,2	0,0	0,0	0,0	0,0	0,0	0,0	0,0	0,0
5.1	1 887,3	628,1	33,3	595,8	31,6	0,0	0,0	0,0	0,0	0,0	0,0
5.2	65,1	50,0	76,8	50,0	76,8	0,0	0,0	0,0	0,0	0,0	0,0
5.3	216,9	56,0	25,8	56,0	25,8	0,0	0,0	0,0	0,0	0,0	0,0
5	2 169,4	734,1	33,8	701,8	32,4	0,0	0,0	0,0	0,0	0,0	0,0
OP VaVpl	61 981,6	89 671,2	144,7	6 412,0	10,3	364,7	0,6	0,0	0,0	0,0	0,0

Měnový kurz: 1 EUR = 25,443 CZK - měsíční kurz převzatý z MSC2007

Zdroj: MSC2007 – 6.4.2010

OPERAČNÍ PROGRAM VZDĚLÁVÁNÍ PRO KONKURENCESCHOPNOST

OP VK je zaměřen na zlepšování kvality vzdělávání jak na úrovni základních a středních škol, tak na vysokých školách a univerzitách. Svou kvalifikaci si s pomocí finanční podpory tohoto OP mohou zvyšovat také pedagogové a vědečtí pracovníci. OP VK je financován z ESF.

Z územního hlediska budou intervence OP VK zaměřeny především na podporu regionů ČR zařazených do cíle Konvergence (celé území ČR vyjma hlavního města Prahy). U vybraných oblastí intervence se podpora bude týkat i území hlavního města Prahy (především prioritní osa 4).

Úlohu řídicího orgánu zastává Ministerstvo školství, mládeže a tělovýchovy a úlohu Zprostředkujícího subjektu 13 krajů ČR (mimo Prahu). Podrobnější informace jsou uvedeny na internetových stránkách www.msmt.cz.

Tab. 19 - Struktura Operačního programu Vzdělávání pro konkurenceschopnost

Číslo prioritní osy/oblasti podpory	Název prioritní osy/oblasti podpory	Podíl na celkové alokaci %
1	Počáteční vzdělávání	33,4
1.1	Zvyšování kvality ve vzdělávání	17,4
1.2	Rovné příležitosti dětí a žáků, včetně dětí a žáků se speciálními vzdělávacími potřebami	7,2
1.3	Další vzdělávání pracovníků škol a školských zařízení	8,8
2	Terciární vzdělávání, výzkum a vývoj	34,2
2.1	Vyšší odborné vzdělávání	4,1
2.2	Vysokoškolské vzdělávání	12,0
2.3	Lidské zdroje ve V&V	11,8
2.4	Partnerství a sítě	6,3
3	Další vzdělávání	15,8
3.1	Individuální další vzdělávání	8,4
3.2	Podpora nabídky dalšího vzdělávání	7,4
4	Systémový rámec celoživotního učení	12,4
4.1	Systémový rámec počátečního vzdělávání	4,5
4.2	Systémový rámec terciárního vzdělávání a rozvoje lidských zdrojů ve výzkumu a vývoji	3,6
4.3	Systémový rámec dalšího vzdělávání	4,3
5	Technická pomoc	4,0
5.1	Řízení, kontrola, monitorování a hodnocení programu	3,1
5.2	Informovanost a publicita programu	0,6
5.3	Zvýšení absorpční kapacity	0,3

Realizace OP

V OP Vzdělávání pro konkurenceschopnost bylo k 6. dubnu 2010 podáno 2 268 žádostí na individuální projekty v celkové hodnotě cca 31,4 mld. Kč a 52 žádostí o globální granty ve výši cca 8,9 mld. Kč. V OP VK jsou vydána Rozhodnutí o poskytnutí dotace ve výši cca 17 mld. Kč celkem na individuální projekty a globální granty. Proplacené prostředky za IP a GG dosahují cca 2,6 mld. Kč. Objem certifikovaných výdajů činí cca 5,4 mil. Kč, což je 0,01 % z alokace na operační program.

Podané žádosti

Počet podaných **žádostí na individuální projekty** se v březnu 2010 nezvýšil. K 6. dubnu 2010 bylo podáno 2 216 individuálních žádostí v hodnotě cca 31 mld. Kč.

Počet podaných **žádostí na globální granty** dle MSC2007 k 6. dubnu 2010 je 52 v celkové výši cca 8,9 mld. Kč.

Projekty s vydaným Rozhodnutím o poskytnutí dotace

Počet **individuálních projektů** s vydaným Rozhodnutím o poskytnutí dotace se v březnu 2010 zvýšil o 32 v hodnotě cca 327 mil. Kč. Od počátku programového období k 6. dubnu 2010 bylo vydáno 468 Rozhodnutí na individuální projekty v hodnotě cca 8,1 mld. Kč.

V meziměsíčním srovnání se počet vydaných Rozhodnutí na **globální granty** nezměnil, k 6. dubnu 2010 bylo schváleno 52 GG v hodnotě cca 9 mld. Kč.

Proplacené prostředky příjemcům

V březnu 2010 byly proplaceny finanční prostředky (**IP a GG**) na účty příjemců ve výši cca 548 mil. Kč. Hodnota všech proplacených prostředků v IP a GG k 6. dubnu 2010 dosahuje cca 2,6 mld. Kč, což představuje 4,8 % z alokace OP VK na období 2007-2013.

Certifikované výdaje předložené Evropské komisi

Certifikované výdaje předložené Evropské komisi dosahují cca 5,4 mil. Kč. V průběhu března 2010 se objem certifikovaných prostředků nezměnil.

Tab. 20 - Údaje o GG OP Vzdělávání pro konkurenceschopnost (EU a národní zdroje)

Prioritní osa / Oblast podpory	Podané žádosti o GG		GG vyřazené z administrace		GG ve schvalovacím procesu		Schválené GG a GG v realizaci	
	počet	mil. Kč	počet	mil. Kč	počet	mil. Kč	počet	mil. Kč
	od počátku období		od počátku období		aktuální stav		od počátku období	
1.1	13	3 265,5	0	0,0	0		13	3 265,5
1.2	13	1 323,4	0	0,0	0		13	1 323,4
1.3	13	1 480,9	0	0,0	0		13	1 480,9
1	39	6 069,8	0	0,0	0		39	6 069,8
3.1	0	0,0	0	0,0	0		0	0,0
3.2	13	2 835,0	0	0,0	0		13	2 835,0
3	13	2 835,0	0	0,0	0		13	2 835,0
OP VK	52	8 904,8	0	0,0	0		52	8 904,8

Poznámka:

V tabulce došlo k výraznému snížení výše prostředků, jak ve sloupci „Podaných žádostech“, tak ve „Schválených GG a GG v realizaci“. Je to z toho důvodu, že byla nyní data získávána z IS MSC2007 jako jediného zdroje. Dříve sestava MSC2007 pro GG nefungovala správně a proto bylo nutné data získávat od ŘO. Nyní je však již fungování sestavy optimalizováno. V MSC2007 dosud některé z údajů nebyly ŘO zadány do systému. ŘO byl na tuto skutečnost upozorněn a byl požádán o nápravu.

Zdroj: MSC2007 - 6.4.2010

Tab. 21 - Údaje o IP OP Vzdělávání pro konkurenceschopnost (EU a národní zdroje)

Prioritní osa / Oblast podpory	Podané žádosti		Žádosti vyřazené z administrace		Žádosti ve schvalovacím procesu		Projekty s vydaným Rozhodnutím/podepsanou Smlouvou		Finančně ukončené projekty	
	počet	mil. Kč	počet	mil. Kč	počet	mil. Kč	počet	mil. Kč	počet	mil. Kč
	a	b	c	d	e	f	g	h	i	j
	od počátku období		od počátku období		aktuální stav		od počátku období		od počátku období	
1.1	348	5 766,7	264	4 571,1	47	669,6	37	526,0	0	0,0
1.2	210	2 718,4	109	1 441,7	59	886,0	42	390,7	0	0,0
1.3	199	2 342,1	151	1 796,5	7	82,6	41	462,9	0	0,0
1	757	10 827,2	524	7 809,4	113	1 638,2	120	1 379,6	0	0,0
2.1	35	147,6	19	85,8	0	0,0	16	61,8	0	0,0
2.2	978	10 484,2	439	4 622,2	412	4 600,8	127	1 261,2	0	0,0
2.3	235	2 616,6	141	1 695,0	0	0,0	94	921,6	0	0,0
2.4	120	2 115,7	81	1 496,0	0	0,0	39	619,7	0	0,0
2	1 368	15 364,0	680	7 898,9	412	4 600,8	276	2 864,3	0	0,0
3.1	0	0,0	0	0,0	0	0,0	0	0,0	0	0,0
3.2	1	300,0	0	0,0	0	0,0	1	300,0	0	0,0
3	1	300,0	0	0,0	0	0,0	1	300,0	0	0,0
4a.1	16	2 134,2	3	839,1	1	56,2	12	1 238,9	0	0,0
4a.2	8	589,3	2	89,1	0	0,0	6	500,2	0	0,0
4a.3	5	876,0	1	56,6	1	79,8	3	739,6	0	0,0
4a	29	3 599,5	6	984,8	2	136,0	21	2 478,7	0	0,0
4b.1	0	164,1	0	64,5	0	4,3	0	95,3	0	0,0
4b.2	0	45,3	0	6,8	0	0,0	0	38,5	0	0,0
4b.3	0	67,4	0	4,4	0	6,1	0	56,9	0	0,0
4b	0	276,8	0	75,7	0	10,5	0	190,6	0	0,0
5a.1	27	869,8	4	88,3	1	1,9	22	779,6	0	0,0
5a.2	18	85,4	4	34,5	0	0,0	14	50,9	0	0,0
5a.3	16	53,1	2	2,8	0	0,0	14	50,3	0	0,0
5a	61	1 008,3	10	125,6	1	1,9	50	880,8	0	0,0
5b.1	0	7,8	0	0,8	0	0,0	0	7,0	0	0,0
5b.2	0	0,8	0	0,3	0	0,0	0	0,5	0	0,0
5b.3	0	0,5	0	0,0	0	0,0	0	0,5	0	0,0
5b	0	9,1	0	1,1	0	0,0	0	7,9	0	0,0
OP VK	2 216	31 384,8	1 220	16 895,6	528	6 387,3	468	8 101,9	0	0,0

Poznámka:

Program je vícečlenný, tj. je financován jak z prostředků určených pro cíl Konvergence (a), tak z prostředků pro cíl Regionální konkurenceschopnost (b). V oblastech podpory, kterých se vícečlennost týká, jsou žádosti podávány a registrovány pouze u cíle Konvergence (a), ale financování probíhá v daném poměru v rámci obou cílů.

K datu generování nebyl u OP evidován žádný nedokončený projekt. U OPVK došlo v oblastech podpory 1.1 a 1.2 k poklesu v částkách ve sloupci „Podané žádosti“ v porovnání s únorovými daty. Problém je řešen ve spolupráci s ŘO. Zdroj: MSC2007 – 6.4.2010

Tab. 22 - Údaje o stavu čerpání finančních prostředků IP a GG Operačního programu Vzdělávání pro konkurenceschopnost (EU a národní zdroje) *

Prioritní osa / Oblast podpory	Celková alokace podpory 2007-2013	Podané žádosti		Projekty s vydaným Rozhodnutím/ podepsanou Smlouvou		Proplacené prostředky příjemcům		Prostředky předložené k certifikaci		Certifikované výdaje předložené EK	
		v mil. Kč	v mil. Kč	%	v mil. Kč	%	v mil. Kč	%	v mil. Kč	%	v mil. Kč
-	a	b	b/a	c	c/a	e	e/a	f	f/a	g	g/a
1.1	9 521,3	9 032,2	94,9	3 791,5	39,8	695,7	7,3	31,0	0,3	2,8	0,0
1.2	3 956,9	4 041,8	102,1	1 714,1	43,3	195,9	5,0	13,2	0,3	1,9	0,0
1.3	4 843,1	3 823,0	78,9	1 943,8	40,1	367,5	7,6	14,4	0,3	0,8	0,0
1	18 321,3	16 897,0	92,2	7 449,4	40,7	1 259,2	6,9	58,6	0,3	5,4	0,0
2.1	2 267,0	147,6	6,5	61,8	2,7	29,4	1,3	0,0	0,0	0,0	0,0
2.2	6 594,8	10 484,2	159,0	1 261,2	19,1	400,0	6,1	0,0	0,0	0,0	0,0
2.3	6 182,7	2 616,6	42,3	921,6	14,9	385,3	6,2	0,0	0,0	0,0	0,0
2.4	3 709,6	2 115,7	57,0	619,7	16,7	303,2	8,2	0,0	0,0	0,0	0,0
2	18 754,1	15 364,0	81,9	2 864,3	15,3	1 117,8	6,0	0,0	0,0	0,0	0,0
3.1	4 338,7	0,0	0,0	0,0	0,0	0,0	0,0	0,0	0,0	0,0	0,0
3.2	4 338,7	3 135,0	72,3	3 135,0	72,3	146,9	3,4	0,0	0,0	0,0	0,0
3	8 677,4	3 135,0	36,1	3 135,0	36,1	146,9	1,7	0,0	0,0	0,0	0,0
4a.1	2 287,6	2 134,2	93,3	1 238,9	54,2	0,0	0,0	0,0	0,0	0,0	0,0
4a.2	1 854,8	589,3	31,8	500,2	27,0	0,0	0,0	0,0	0,0	0,0	0,0
4a.3	2 169,4	876,0	40,4	739,6	34,1	0,0	0,0	0,0	0,0	0,0	0,0
4a	6 311,7	3 599,5	57,0	2 478,7	39,3	0,0	0,0	0,0	0,0	0,0	0,0
4b.1	176,0	164,1	93,3	95,3	54,1	0,0	0,0	0,0	0,0	0,0	0,0
4b.2	142,7	45,3	31,8	38,5	27,0	0,0	0,0	0,0	0,0	0,0	0,0
4b.3	166,9	67,4	40,4	56,9	34,1	0,0	0,0	0,0	0,0	0,0	0,0
4b	485,5	276,8	57,0	190,6	39,3	0,0	0,0	0,0	0,0	0,0	0,0
5a.1	1 713,8	869,8	50,8	779,6	45,5	107,4	6,3	4,0	0,2	0,0	0,0
5a.2	303,7	85,4	28,1	50,9	16,8	8,4	2,8	0,0	0,0	0,0	0,0
5a.3	151,9	53,1	35,0	50,3	33,1	4,6	3,0	0,0	0,0	0,0	0,0
5a	2 169,4	1 008,3	46,5	880,8	40,6	120,4	5,5	4,0	0,2	0,0	0,0
5b.1	15,3	7,8	50,9	7,0	45,6	1,0	6,3	0,0	0,2	0,0	0,0
5b.2	2,7	0,8	28,2	0,5	16,8	0,1	2,8	0,0	0,0	0,0	0,0
5b.3	1,4	0,5	35,1	0,5	33,3	0,0	3,0	0,0	0,0	0,0	0,0
5b	19,4	9,1	46,6	7,9	40,7	1,1	5,6	0,0	0,2	0,0	0,0
OP VK	54 738,8	40 289,7	73,6	17 006,7	31,1	2 645,3	4,8	62,6	0,1	5,4	0,0

Poznámka

* Tabulka zobrazuje hodnoty pouze za IP a GG. GP do této tabulky nejsou zahrnuty, a to z důvodu, že certifikace probíhá pouze na IP a GG, nikoliv na GP.



Měnový kurz: 1 EUR = 25,443 CZK - měsíční kurz převzatý z MSC2007. Zdroj: MSC2007 – 6.4.2010

OPERAČNÍ PROGRAM LIDSKÉ ZDROJE A ZAMĚSTNANOST

Program je zaměřen na zvýšení zaměstnanosti a zaměstnatelnosti obyvatel ČR a na zkvalitnění a rozvoj lidských zdrojů prostřednictvím školení, speciálních kurzů a vzdělávání. Operační program Lidské zdroje a zaměstnanost je financován z ESF.

Z územního hlediska budou intervence OP LZZ zaměřeny na podporu regionů ČR zařazených do cíle Konvergence (celé území ČR vyjma hlavního města Prahy). U vybraných oblastí intervence se podpora bude týkat i území hlavního města Prahy (prioritní osy 2 „Aktivní politiky na trhu práce“, 4 „Veřejná správa a veřejné služby“ a 5 „Mezinárodní spolupráce“).

Úlohu řídicího orgánu zastává odbor řízení pomoci z Evropského sociálního fondu (72) Ministerstva práce a sociálních věcí, zprostředkujícím subjektem jsou odbory implementace programů Evropského sociálního fondu (45) a sociálních služeb a sociálního začleňování (22) téhož ministerstva, odbor implementace strukturálních fondů MPO a odbor strukturálních fondů MV. Podrobnější informace jsou uvedeny na internetových stránkách www.esfcr.cz.

Tab. 23 - Struktura Operačního programu Lidské zdroje a zaměstnanost

Číslo prioritní osy / oblasti podpory	Název prioritní osy / oblasti podpory	Podíl na celkové alokaci %
1	Adaptabilita	28,7
1.1	Zvýšení adaptability zaměstnanců a konkurenceschopnosti podniků	24,5
1.2	Zvýšení adaptability zaměstnanců a zaměstnavatelů restrukturalizovaných podniků	4,2
2	Aktivní politika trhu práce	33,0
2.1	Posílení aktivních politik zaměstnanosti	28,0
2.2	Modernizace institucí a zavedení systému kvality služeb zaměstnanosti a jejich rozvoj	5,0
3	Sociální integrace a rovné příležitosti	21,8
3.1	Podpora sociální integrace a sociálních služeb	13,3
3.2	Podpora sociální integrace romských lokalit	2,0
3.3	Integrace sociálně vyloučených skupin na trhu práce	3,5
3.4	Rovné příležitosti žen a mužů na trhu práce a sladění rodinného a pracovního života	3,0
4	Veřejná správa a veřejné služby	10,6
4.1	Posilování institucionální kapacity a efektivnosti veřejné správy	10,6
5	Mezinárodní spolupráce	1,9
5.1	Mezinárodní spolupráce	1,9
6	Technická pomoc	4,0
6.1	Podpora řízení, implementace a kontroly operací	4,0

Realizace OP

V OP Lidské zdroje a zaměstnanost bylo k 6. dubnu 2010 podáno 472 žádostí o individuální projekty v celkové hodnotě cca 27,4 mld. Kč a 15 žádostí o globální granty ve výši cca 20,7 mld. Kč, v rámci GG bylo podáno 6 248 žádostí o grantové projekty v hodnotě cca 32,1 mld. Kč. V OP LZZ jsou vydána Rozhodnutí o poskytnutí dotace ve výši cca 17,6 mld. Kč na individuální projekty a 19,4 mld. Kč na globální granty, v rámci GG byly schváleny grantové projekty v hodnotě cca 3,8 mld. Kč. Proplacené prostředky za IP a GG dosahují cca 2,1 mld. Kč. Objem certifikovaných výdajů za IP a GG činí cca 29,6 mil. Kč, což je 0,1 % z alokace na operační program na období 2007-2013.

Podané žádosti

Počet podaných **žádostí o individuální projekty** se v březnu 2010 zvýšil v meziměsíčním srovnání o 33 žádostí ve výši cca 840 mil. Kč. Od počátku programového období k 6. dubnu 2010 bylo podáno 472 individuálních žádostí v hodnotě cca 27,4 mld. Kč.

Počet podaných **žádostí o globální granty** se v meziměsíčním srovnání nezměnil, k 6. dubnu 2010 je podáno 15 žádostí o GG ve výši cca 20,7 mld. Kč.

Počet podaných **žádostí o grantový projekt** se ve sledovaném období zvýšil o 776 žádostí v hodnotě cca 4,8 mld. Kč. Od počátku programového období k 12. dubnu 2010 bylo podáno 6 248 žádostí o grantový projekt v hodnotě cca 32,1 mld. Kč, což o více než 65 % převyšuje objem finančních prostředků ve schválených GG (tj. GG s vydaným Rozhodnutím).

Projekty s vydaným Rozhodnutím o poskytnutí dotace

Počet **individuálních projektů** s vydaným Rozhodnutím o poskytnutí dotace se v březnu 2010 zvýšil o 40 v hodnotě cca 4 mld. Kč. Na tomto nárůstu se nejvíce podílelo podepsání jednoho Rozhodnutí ve výši cca 2,5 mld. Kč v oblasti podpory 1.1 „Zvýšení adaptability zaměstnanců a konkurenceschopnosti podniků“. Od počátku programového období k 6. dubnu 2010 bylo vydáno 221 Rozhodnutí na individuálních projekty v hodnotě cca 17,6 mld. Kč.

V meziměsíčním srovnání se počet vydaných Rozhodnutí na **globální granty** nezměnil, k 6. dubnu 2010 bylo schváleno 14 GG v hodnotě 19,4 mld. Kč.

Počet vydaných Rozhodnutí na **grantové projekty** se ve sledovaném období zvýšil o 91 ve výši cca 465 mil. Kč. Od počátku programového období k 12. dubnu 2010 bylo vydáno 862 Rozhodnutí na GP v hodnotě cca 3,8 mld. Kč, to představuje cca 19,8 % z finančního objemu ve schválených GG.

Proplacené prostředky příjemcům

V březnu 2010 byly proplaceny finanční prostředky (**IP a GG**) na účty příjemců ve výši cca 149,2 mil. Kč. Hodnota všech proplacených prostředků v IP a GG k 6. dubnu 2010 dosahuje cca 2,1 mld. Kč, což představuje 3,8 % z alokace OP LZZ na období 2007-2013. Ze všech proplacených prostředků bylo cca 57 % převedeno na účty příjemců z oblasti podpory 3.1 „Podpora sociální integrace a služeb“.

Certifikované výdaje předložené Evropské komisi

Certifikované výdaje předložené Evropské komisi dosahují cca 29,6 mil. Kč. V průběhu března 2010 se objem certifikovaných prostředků nezměnil. Obdobně objem prostředků předložených k certifikaci ve výši 1 279,3 mil. Kč zůstává v meziměsíčním srovnání beze změny.

Tab. 24 - Údaje o IP Operačního programu Lidské zdroje a zaměstnanost (EU a národní zdroje)

Prioritní osa / Oblast podpory	Podané žádosti		Žádosti vyřazené z administrace		Žádosti ve schvalovacím procesu		Projekty s vydaným Rozhodnutím / podepsanou Smlouvou		Finančně ukončené projekty	
	počet	mil. Kč	počet	mil. Kč	počet	mil. Kč	počet	mil. Kč	počet	mil. Kč
-	a	b	c	d	e	f	g	h	i	j
-	od počátku období		od počátku období		aktuální stav		od počátku období		od počátku období	
1.1	5	3 745,5	0	0,0	4	1 245,5	1	2 500,0	0	0,0
1.2	8	353,0	0	0,0	3	114,5	5	238,5	0	0,0
1	13	4 098,5	0	0,0	7	1 360,0	6	2 738,5	0	0,0
2.1a	88	8 384,0	21	1 115,9	1	4,4	66	7 263,7	0	0,0
2.2a	8	823,2	1	289,8	3	219,5	4	314,0	0	0,0
2a	96	9 207,3	22	1 405,7	4	223,9	70	7 577,6	0	0,0
2.1b	0	110,4	0	14,7	0	0,1	0	95,7	0	0,0
2.2b	0	10,8	0	3,8	0	2,9	0	4,1	0	0,0
2b	0	121,3	0	18,5	0	2,9	0	99,8	0	0,0
3.1	42	8 665,8	16	3 438,7	4	348,4	22	4 878,7	0	0,0
3.2	8	322,2	2	111,4	3	133,3	3	77,6	0	0,0
3.3	0	0,0	0	0,0	0	0,0	0	0,0	0	0,0
3.4	6	69,8	2	22,3	3	39,8	1	7,6	0	0,0
3	56	9 057,8	20	3 572,4	10	521,5	26	4 963,9	0	0,0
4a.1	276	2 655,0	32	233,5	147	1 677,7	97	743,8	0	0,0
4a	276	2 655,0	32	233,5	147	1 677,7	97	743,8	0	0,0
4b.1	0	204,1	0	18,0	0	129,0	0	57,2	0	0,0
4b	0	204,1	0	18,0	0	129,0	0	57,2	0	0,0
5a.1	0	0,0	0	0,0	0	0,0	0	0,0	0	0,0
5a	0	0,0	0	0,0	0	0,0	0	0,0	0	0,0
5b.1	0	0,0	0	0,0	0	0,0	0	0,0	0	0,0
5b	0	0,0	0	0,0	0	0,0	0	0,0	0	0,0
6a.1	31	2 008,1	1	2,0	8	630,8	22	1 375,3	0	0,0
6a	31	2 008,1	1	2,0	8	630,8	22	1 375,3	0	0,0
6b.1	0	27,3	0	0,0	0	8,6	0	18,7	0	0,0
6b	0	27,3	0	0,0	0	8,6	0	18,7	0	0,0
OP LZZ	472	27 379,4	75	5 250,0	176	4 554,4	221	17 574,9	0	0,0

Poznámka:

* Program je víceúčelový, OP LZZ je financován jak z prostředků určených pro cíl Konvergence (a), tak z prostředků pro cíl Regionální konkurenceschopnost (b). V oblastech podpory, kterých se víceúčelost týká, jsou žádosti podávány a registrovány pouze u cíle Konvergence (a), ale financování probíhá v daném poměru v rámci obou cílů.

K datu generování dat nebyly u OP evidovány žádné nedokončené projekty. Zdroj: MSC2007 - 6.4.2010

Tab. 25 - Údaje o GG Operačního programu Lidské zdroje a zaměstnanost (EU a národní zdroje)

Prioritní osa / Oblast podpory	Podané žádosti o GG		GG vyřazené z administrace		GG ve schvalovacím procesu		GG s vydaným Rozhodnutím/podepsanou Smlouvou	
	počet	mil. Kč	počet	mil. Kč	počet	mil. Kč	počet	mil. Kč
	od počátku období		od počátku období		aktuální stav		od počátku období	
1.1	5	10 352,0	1	1 304,5	0	0,0	4	9 047,5
1.2	1	1 030,5	0	0,0	0	0,0	1	1 030,5
1	6	11 382,5	1	1 304,5	0	0,0	5	10 078,0
2a.1	1	1 492,1	0	0,0	0	0,0	1	1 492,1
2a.2	0	0,0	0	0,0	0	0,0	0	0,0
2a	1	1 492,1	0	0,0	0	0,0	1	1 492,1
2b.1	0	19,7	0	0,0	0	0,0	0	19,7
2b.2	0	0,0	0	0,0	0	0,0	0	0,0
2b	0	19,7	0	0,0	0	0,0	0	19,7
3.1	3	1 538,0	0	0,0	0	0,0	3	1 538,0
3.2	1	477,5	0	0,0	0	0,0	1	477,5
3.3	1	1 865,1	0	0,0	0	0,0	1	1 865,1
3.4	1	1 640,5	0	0,0	0	0,0	1	1 640,5
3	6	5 521,1	0	0,0	0	0,0	6	5 521,1
4a.1	1	1 485,8	0	0,0	0	0,0	1	1 485,8
4a	1	1 485,8	0	0,0	0	0,0	1	1 485,8
4b.1	0	114,2	0	0,0	0	0,0	0	114,2
4b	0	114,2	0	0,0	0	0,0	0	114,2
5a.1	1	664,5	0	0,0	0	0,0	1	664,5
5a	1	664,5	0	0,0	0	0,0	1	664,5
5b.1	0	51,1	0	0,0	0	0,0	0	51,1
5b	0	51,1	0	0,0	0	0,0	0	51,1
OP LZZ	15	20 731,0	1	1 304,5	0	0,0	14	19 426,5

Zdroj: MSC2007 – 6.4. 2010

Tab. 26 - Údaje o GP v rámci GG OP Lidské zdroje a zaměstnanost (EU a národní zdroje)

Prioritní osa / Oblast podpory	Podané žádosti o GP		GP vyřazené z administrace		GP ve schvalovacím procesu		GP s vydaným Rozhodnutím/podepsanou Smlouvou a GP v realizaci	
	počet	mil. Kč	počet	mil. Kč	počet	mil. Kč	počet	mil. Kč
	od počátku období		od počátku období		aktuální stav		od počátku období	
1.1	3 042	16 830,3	1 101	6 508,8	1 064	5 414,8	552	2 480,2
1.2	0	0,0	0	0,0	0	0,0	0	0
1	3 042	16 830,3	1 101	6 508,8	1 064	5 414,8	552	2 480,2
2a.1	179	836,1	124	583,8	0	0	0	0
2b.1	0	0	0	0	0	0	0	0
2	179	836,1	124	583,8	0	0	0	0
3.1	931	3 884,4	617	2 751,6	39	150,6	71	269,2
3.2	170	1 216,9	124	910,9	10	50,8	34	238,7
3.3	544	2 594,4	266	1 276,7	22	113,3	60	273,0
3.4	855	3 858,0	425	1 757,0	21	113,3	110	406,9
3	2 500	11 553,7	1 432	6 696,3	92	428	275	1 187,8
4a.1	279	1 408,9	18	103,9	168	917,2	0	0
4b.1	0	0,0	0	0,0	0	0,0	0	0
4	279	1 408,9	18	103,9	1680	917,2	0	0
5a.1	248	1 447,3	100	618,3	87	484,7	35	181,6
5b.1	0	0	0	0	0	0	0	0
5	248	1 447,3	100	618,3	87	484,7	35	181,6
OP LZZ	6 248	32 076,1	2 775	14 511	1 411	7 244,6	862	3 849,6

Poznámka:

* Ve sloupci „Podané žádosti o GP“ jsou zahrnuty také žádosti, které se např. nacházejí v zásobníku projektů, jsou vráceny k přepracování či jsou staženy žadatelem. Zdroj: IS Monit 7+ ŘO OP LZZ 12.4.2010

Tab. 27 - Údaje o stavu čerpání finančních prostředků IP a GG Operačního programu Lidské zdroje a zaměstnanost (EU a národní zdroje)*

Prioritní osa / Oblast podpory	Celková alokace podpory 2007-2013		Podané žádosti		Projekty s vydaným Rozhodnutím / podepsanou Smlouvou		Proplacené prostředky příjemcům		Prostředky předložené k certifikaci		Certifikované výdaje předložené EK	
	v mil. Kč		v mil. Kč	%	v mil. Kč	%	v mil. Kč	%	v mil. Kč	%	v mil. Kč	%
-	a	b	b/a	c	c/a	e	e/a	f	f/a	g	g/a	
1.1	13 401,6	14 097,5	105,2	11 547,5	86,2	59,8	0,4	0,0	0,0	0,0	0,0	
1.2	2 326,2	1 383,6	59,5	1 269,1	54,6	0,0	0,0	0,0	0,0	0,0	0,0	
1	15 727,8	15 481,0	98,4	12 816,5	81,5	59,8	0,4	0,0	0,0	0,0	0,0	
2.1a	15 185,5	9 876,1	65,0	8 755,7	57,7	811,7	5,3	795,2	5,2	0,0	0,0	
2.2a	2 711,7	823,2	30,4	314,0	11,6	0,0	0,0	0,0	0,0	0,0	0,0	
2a	17 897,2	10 699,3	59,8	9 069,7	50,7	811,7	4,5	795,2	4,4	0,0	0,0	
2.1b	199,8	130,1	65,1	115,3	57,7	10,7	5,4	10,5	5,2	0,0	0,0	
2.2b	35,7	10,8	30,4	4,1	11,6	0,0	0,0	0,0	0,0	0,0	0,0	
2b	235,5	140,9	59,8	119,5	50,7	10,7	4,5	10,5	4,4	0,0	0,0	
3.1	7 321,5	10 203,8	139,4	6 416,7	87,6	1 170,2	16,0	472,0	6,4	29,6	0,4	
3.2	1 084,7	799,7	73,7	555,1	51,2	10,0	0,9	1,6	0,1	0,0	0,0	
3.3	1 898,2	1 865,1	98,3	1 865,1	98,3	0,0	0,0	0,0	0,0	0,0	0,0	
3.4	1 627,0	1 710,3	105,1	1 648,2	101,3	0,0	0,0	0,0	0,0	0,0	0,0	
3	11 931,4	14 579,0	122,2	10 485,0	87,9	1 180,2	9,9	473,6	4,0	29,6	0,2	
4a.1	5 423,4	4 140,8	76,4	2 229,6	41,1	0,0	0,0	0,0	0,0	0,0	0,0	
4a	5 423,4	4 140,8	76,4	2 229,6	41,1	0,0	0,0	0,0	0,0	0,0	0,0	
4b.1	417,2	318,4	76,3	171,4	41,1	0,0	0,0	0,0	0,0	0,0	0,0	
4b	417,2	318,4	76,3	171,4	41,1	0,0	0,0	0,0	0,0	0,0	0,0	
5a.1	970,5	664,5	68,5	664,5	68,5	0,0	0,0	0,0	0,0	0,0	0,0	
5a	970,5	664,5	68,5	664,5	68,5	0,0	0,0	0,0	0,0	0,0	0,0	
5b.1	74,7	51,1	68,4	51,1	68,4	0,0	0,0	0,0	0,0	0,0	0,0	
5b	74,7	51,1	68,4	51,1	68,4	0,0	0,0	0,0	0,0	0,0	0,0	
6a.1	2 169,4	2 008,1	92,6	1 375,3	63,4	0,2	0,0	0,0	0,0	0,0	0,0	
6a	2 169,4	2 008,1	92,6	1 375,3	63,4	0,2	0,0	0,0	0,0	0,0	0,0	
6b.1	29,4	27,3	92,6	18,7	63,4	0,0	0,0	0,0	0,0	0,0	0,0	
6b	29,4	27,3	92,6	18,7	63,4	0,0	0,0	0,0	0,0	0,0	0,0	
OP LZZ	54 876,4	48 110,4	87,7	37 001,4	67,4	2 062,6	3,8	1 279,3	2,3	29,6	0,1	

Poznámka: Tabulka zobrazuje hodnoty pouze za IP a GG. GP do této tabulky nejsou zahrnuty, a to z důvodu, že certifikace probíhá pouze na IP a GG, nikoliv na GP. Měnový kurz: 1 EUR = 25,443 CZK - měsíční kurz převzatý z MSC2007, „Prostředky předložené k certifikaci“ a „Certifikované výdaje předložené EK“ jsou přepočteny kurzem v době zaúčtování v IS Viola, tj. kurz není shodný s aktuálním měsíčním kurzem. K nesouladu, který nastává v PO 2a a PO 2b ŘO, kde je vyšší částka u „Prostředků předložených k certifikaci“ než u Proplacených prostředků příjemcům“,

uvádí ŘO, že nebyla ke klasifikaci předfinancování-žádost/refundace-skutečnost vytvořena klasifikace předfinancování-skutečnost. Tento stav způsobil, že je částka ve sloupci „Proplacené prostředky příjemcům“ nižší. U OP nejsou k datu generování evidovány žádné nedokončené projekty. Zdroj: MSC2007 - 6.4.2010

INTEGROVANÝ OPERAČNÍ PROGRAM

Finanční prostředky tohoto operačního programu jsou určeny k rozvoji veřejné správy, kultury, cestovního ruchu, informační společnosti, podpoře zaměstnanosti, péči o zdraví obyvatel, ke zlepšení bydlení a bezpečnosti obyvatelstva. Cílem IOP je podpořit vznik moderní občanské společnosti a zvýšení konkurenceschopnosti všech regionů a ČR jako celku. Integrovaný operační program je financován z ERDF.

Z územního hlediska budou intervence IOP zaměřeny především na podporu regionů ČR zařazených do cíle Konvergence (celé území ČR kromě hlavního města Prahy). U vybraných oblastí podpory se intervence bude týkat i území hlavního města Prahy (prioritní osa 1, 4 a 6).

Roli řídicího orgánu vykonává Ministerstvo pro místní rozvoj, činnost ZS zastává Ministerstvo vnitra (oblasti podpory 1.1, 2.1 a 3.4), Ministerstvo práce a sociálních věcí (oblasti podpory 3.1 a 3.3), Ministerstvo zdravotnictví (oblast podpory 3.2), Ministerstvo kultury (oblast podpory 5.1) a Centrum pro regionální rozvoj (oblasti podpory 2.1, 3.1, 3.3, 3.4, 5.2, 5.3 a 4. a 6. prioritní osa). Podrobnější informace jsou uvedeny na internetových stránkách www.strukturalni-fondy.cz/iop.

Tab. 28 - Struktura Integrovaného operačního programu

Číslo prioritní osy / oblasti podpory	Název prioritní osy / oblasti podpory	Podíl na celkové alokaci %
1	Modernizace veřejné správy	21,1
1.1	Rozvoj informační společnosti ve veřejné správě	21,1
2	Zavádění ICT ve veřejné správě	10,8
2.1	Zavádění ICT v územní veřejné správě	10,8
3	Zvýšení kvality a dostupnosti veřejných služeb	34,4
3.1	Služby v oblasti sociální integrace	5,0
3.2	Služby v oblasti veřejného zdraví	15,7
3.3	Služby v oblasti zaměstnanosti	2,9
3.4	Služby v oblasti bezpečnosti, prevence a řešení rizik	10,8
4	Národní podpora cestovního ruchu	4,1
4.1	Národní podpora rozvoje cestovního ruchu	4,1
5	Národní podpora územního rozvoje	26,6
5.1	Národní podpora využití potenciálu kulturního dědictví	13,4
5.2	Zlepšení prostředí v problémových sídlištích	12,2
5.3	Modernizace a rozvoj systémů tvorby územních politik	1,0
6	Technická pomoc	2,8
6.1	Aktivity spojené s řízením IOP	1,7
6.2	Ostatní náklady technické pomoci IOP	1,1

Realizace OP

V Integrovaném operačním programu bylo k 6. dubnu 2010 podáno 6 516 žádostí v celkové hodnotě cca 34 mld. Kč. Řídicí orgán vydal Rozhodnutí o poskytnutí dotace ve výši cca 14 mld. Kč, proplacené prostředky na účty příjemců dosahují cca 1,6 mld. Kč. Prostředky předložené k certifikaci dosahují cca 731 mil. Kč a objem certifikovaných výdajů činí cca 158,9 mil. Kč.

Podané žádosti

Počet podaných žádostí se v březnu 2010 zvýšil o 68 na celkový počet 6 516. Z hlediska finančního objemu v podaných žádostech došlo v meziměsíčním srovnání k nárůstu o cca 2 % (tj. cca 0,5 mld. Kč). Celkový finanční objem v podaných žádostech pak dosahuje cca 73 % z alokace na celé programové období. Nejvyšší nárůst počtu podaných žádostí je evidován v oblasti podpory 5.2, kde bylo v meziměsíčním srovnání podáno dalších 43 žádostí o finančním požadavku cca 192 mil. Kč. Po schválení IPRM ve městech nad 20 tis. obyvatel a vyhlášení výzev ve druhé polovině roku 2009 je evidován pozitivní každoměsíční nárůst podaných žádostí zaměřených na zlepšení prostředí v problémových sídlištích. Meziměsíční pokrok je sledován také ve všech oblastech podpory 3. prioritní osy, kde bylo nově podáno devět žádostí s finančním požadavkem cca 351 mil. Kč.

Projekty s vydaným Rozhodnutím o poskytnutí dotace

Celkový finanční objem ve schválených projektech s vydaným Rozhodnutím o poskytnutí dotace dosahuje cca 29 % z alokace na operační program na programové období 2007-2013. Počet vydaných Rozhodnutí o poskytnutí dotace se v meziměsíčním srovnání zvýšil o 19 Rozhodnutí v hodnotě cca 811 mil. Kč (tj. nárůst o cca 6 %). Nevyšší meziměsíční nárůst v objemu nasmlouvaných finančních prostředků je stejně jako v minulém měsíci (únor 2010) zaznamenán v oblasti podpory 5.1.

Proplacené prostředky příjemcům

K 6. dubnu 2010 byly vyplaceny finanční prostředky na účty příjemců ve výši cca 3,4 % z alokace na operační program. V meziměsíčním srovnání byla vyplacena suma cca 224 mil. Kč, což představuje nárůst o cca 16 %. Nejvyšší objem prostředků byl v březnu 2010 vyplacen příjemcům z oblasti podpory 3.2 (cca 202,4 mil. Kč).

Objem prostředků ve stavu finančně ukončené projekty (cca 1,2 mld. Kč) značí, že cca 73 % prostředků vyplacených na účty příjemců bylo určeno projektům s ukončenou realizací. Nejvíce finančně ukončených projektů (3 569) je evidováno v oblasti podpory 2.1, jedná se o projekty CzechPOINT.

Certifikované výdaje předložené Evropské komisi

Certifikované výdaje předložené Evropské komisi dosahují cca 158,9 mil. Kč. V průběhu března 2010 se objem certifikovaných prostředků nezměnil, stejně tak se nezměnila výše prostředků předložených k certifikaci (cca 730,8 mil. Kč).

Tab. 29 - Údaje o projektech Integrovaného operačního programu (EU a národní zdroje)

Prioritní osa / Oblast podpory	Podané žádosti		Žádosti vyřazené z administrace		Žádosti ve schvalovacím procesu		Projekty s vydaným Rozhodnutím / podepsanou Smlouvou		Finančně ukončené projekty	
	počet	mil. Kč	počet	mil. Kč	počet	mil. Kč	počet	mil. Kč	počet	mil. Kč
-	a	b	c	d	e	f	g	h	i	j
-	od počátku období		od počátku období		aktuální stav		od počátku období		od počátku období	
1.1a	78	10 273,9	3	493,3	51	5 555,9	24	4 224,7	0	0,0
1a	78	10 273,9	3	493,3	51	5 555,9	24	4 224,7	0	0,0
1.1b	0	790,0	0	37,9	0	427,2	0	324,8	0	0,0
1b	0	790,0	0	37,9	0	427,2	0	324,8	0	0,0
2.1	5 598	492,2	274	28,4	2	11,8	5 322	452,0	3 569	302,6
2	5 598	492,2	274	28,4	2	11,8	5 322	452,0	3 569	302,6
3.1	52	207,3	25	72,7	27	134,5	0	0,0	0	0,0
3.2	84	4 574,0	19	951,5	1	190,5	64	3 432,1	8	569,7
3.3	2	127,9	0	0,0	2	127,9	0	0,0	0	0,0
3.4	18	2 175,7	2	1 198,9	8	424,1	8	552,7	1	120,8
3	156	7 084,8	46	2 223,2	38	876,9	72	3 984,7	9	690,6
4.1a	25	1 107,1	5	339,1	11	223,4	9	544,6	0	0,0
4a	25	1 107,1	5	339,1	11	223,4	9	544,6	0	0,0
4.1b	25	85,1	5	26,1	11	17,2	9	41,9	0	0,0
4b	25	85,1	5	26,1	11	17,2	9	41,9	0	0,0
5.1	36	12 526,6	17	5 586,1	11	3 813,5	8	3 127,0	0	0,0
5.2	203	735,4	4	10,0	179	662,1	20	63,4	0	0,0
5.3	360	307,0	44	37,7	33	25,8	283	243,5	215	183,3
5	599	13 568,9	65	5 633,7	223	4 501,4	311	3 433,8	215	183,3
6.1a	16	682,0	0	0,0	3	35,6	13	646,4	1	0,4
6.2a	19	222,9	0	0,0	5	23,3	14	199,6	3	2,6
6a	35	905,0	0	0,0	8	59,0	27	846,0	4	3,0
6.1b	0	12,6	0	0,0	0	0,7	0	11,9	0	0,0
6.2b	0	4,1	0	0,0	0	0,4	0	3,7	0	0,0
6b	0	16,7	0	0,0	0	1,1	0	15,6	0	0,1
IOP	6 516	34 323,7	398	8 781,7	344	11 673,9	5 774	13 868,2	3 797	1 179,6

Poznámka: Počet podaných žádostí je u víceřádkových prioritních os uveden pouze u oblastí podpory vztahující se k cíli Konvergence (a). V oblastech podpory, které spadají pod cíl Konkurenceschopnost (b) je počet nulový (kromě 4. prioritní osy).

Na projektech v 1. a 2. prioritní ose ve sloupci „Podané žádosti“ a „Projekty s vydaným Rozhodnutím/podepsanou Smlouvou“ je v důsledku změny v projektových žádostech v meziměsíčním srovnání evidován úbytek finančních prostředků. K datu generování bylo u OP vedeno 57 nedokončených projektů v hodnotě 442,8 mil. Kč Zdroj: MSC2007 – 6.4.2010

Tab. 30 - Údaje o stavu čerpání finančních prostředků Integrovaného operačního programu (EU a národní zdroje)

Prioritní osa / Oblast podpory	Celková alokace podpory 2007-2013	Podané žádosti		Projekty s vydaným Rozhodnutím / podepsanou Smlouvou		Proplacené prostředky příjemcům		Prostředky předložené k certifikaci		Certifikované výdaje předložené EK	
		v mil. Kč	%	v mil. Kč	%	v mil. Kč	%	v mil. Kč	%	v mil. Kč	%
-	a	b	b/a	c	c/a	e	e/a	f	f/a	g	g/a
1a.1	9 297,2	10 273,9	110,5	4 224,7	45,4	0,0	0,0	0,0	0,0	0,0	0,0
1a	9 297,2	10 273,9	110,5	4 224,7	45,4	0,0	0,0	0,0	0,0	0,0	0,0
1b.1	715,2	790,0	110,5	324,8	45,4	0,0	0,0	0,0	0,0	0,0	0,0
1b	715,2	790,0	110,5	324,8	45,4	0,0	0,0	0,0	0,0	0,0	0,0
2.1	5 113,5	492,2	9,6	452,0	8,8	384,2	7,5	0,0	0,0	0,0	0,0
2	5 113,5	492,2	9,6	452,0	8,8	384,2	7,5	0,0	0,0	0,0	0,0
3.1	2 370,8	207,3	8,7	0,0	0,0	0,0	0,0	0,0	0,0	0,0	0,0
3.2	7 437,8	4 574,0	61,5	3 432,1	46,1	834,0	11,2	360,3	4,8	0,0	0,0
3.3	1 394,6	127,9	9,2	0,0	0,0	0,0	0,0	0,0	0,0	0,0	0,0
3.4	5 113,5	2 175,7	42,5	552,7	10,8	120,8	2,4	120,8	2,4	0,0	0,0
3	16 316,6	7 084,8	43,4	3 984,7	24,4	954,8	5,9	481,1	2,9	0,0	0,0
4a.1	1 813,0	1 107,1	61,1	544,6	30,0	0,0	0,0	0,0	0,0	0,0	0,0
4a	1 813,0	1 107,1	61,1	544,6	30,0	0,0	0,0	0,0	0,0	0,0	0,0
4b.1	139,5	85,1	61,0	41,9	30,0	0,0	0,0	0,0	0,0	0,0	0,0
4b	139,5	85,1	61,0	41,9	30,0	0,0	0,0	0,0	0,0	0,0	0,0
5.1	6 368,6	12 526,6	196,7	3 127,0	49,1	11,8	0,2	0,0	0,0	0,0	0,0
5.2	5 764,3	735,4	12,8	63,4	1,1	0,0	0,0	0,0	0,0	0,0	0,0
5.3	473,6	307,0	64,8	243,5	51,4	182,4	38,5	174,8	36,9	152,9	32,3
5	12 606,5	13 568,9	107,6	3 433,8	27,2	194,2	1,5	174,8	1,4	152,9	1,2
6a.1	813,6	682,0	83,8	646,4	79,5	62,0	7,6	61,0	7,5	1,9	0,2
6a.2	534,7	222,9	41,7	199,6	37,3	14,5	0,0	12,5	2,3	4,0	0,8
6a	1 348,2	905,0	67,1	846,0	62,7	76,6	5,7	73,5	5,5	5,9	0,4
6b.1	15,0	12,6	84,1	11,9	79,7	1,1	7,6	1,1	7,5	0,0	0,2
6b.2	9,8	4,1	41,8	3,7	37,4	0,3	2,7	0,2	2,4	0,1	0,8
6b	24,8	16,7	67,3	15,6	62,9	1,4	5,7	1,4	5,5	0,1	0,4
IOP	47 374,5	34 323,7	72,5	13 868,2	29,3	1 611,2	3,4	730,8	1,5	158,9	0,3

Měnový kurz: 1 EUR = 25,443 CZK - měsíční kurz převzatý z MSC2007; „Prostředky předložené k certifikaci“ a „Certifikované výdaje předložené EK“ jsou přepočteny kurzem v době zaúčtování v IS Viola, tj. kurz není shodný s aktuálním měsíčním kurzem.

Zdroj: MSC2007 - 6.4.2010

OPERAČNÍ PROGRAM TECHNICKÁ POMOC

Operační program Technická pomoc zajišťuje aktivity, které podporují efektivitu řízení Národního strategického referenčního rámce, jeho kontrolu, monitorování a evaluaci realizace NSRR a aktivity, jež jsou spojeny s využitím prostředků SF/ FS. Z územního hlediska budou intervence OP Technická pomoc zaměřeny na celé území ČR včetně hlavního města Prahy.

Řídícím orgánem OP Technická pomoc je Ministerstvo pro místní rozvoj ČR - Odbor řídicího orgánu operačního programu Technická pomoc. Zprostředkujícím subjektem je Centrum pro regionální rozvoj. Podrobnější informace jsou dostupné na www.strukturalni-fondy.cz/op-tp.

Tab. 31 - Struktura Operačního programu Technická pomoc

Číslo prioritní osy/oblasti podpory	Název prioritní osy/oblasti podpory	Podíl na celkové alokaci %
1	Podpora řízení a koordinace	10,5
1.1	Řízení implementace NSRR	6,3
1.2	Finanční řízení, kontrola a audit	1,0
1.3	Řízení a koordinace HSS	1,6
1.4	Příprava nového programového období 2014 +	1,6
2	Monitorování	20,0
2.1	Komunikační a monitorovací systém	20,0
3	Administrativní a absorpční kapacita	41,9
3.1	Podpora administrativních struktur včetně profesního vzdělávání	29,3
3.2	Podpora absorpční kapacity	12,6
4	Publicita	27,7
4.1	Aktivity pro informování a publicitu	22,2
4.2	Správa nástrojů komunikace a řízení KoP OP TP	5,5

Realizace OP

K 6. dubnu 2010 bylo zaregistrováno 82 žádostí o finančním požadavku cca 5,6 mld. Kč. Z tohoto počtu bylo 50 žádostem vydáno Rozhodnutí o poskytnutí dotace ve výši cca 2,5 mld. Kč, proplaceno bylo 321 mil. Kč, což činí 4,3 % alokace na celé programové období 2007-2013. V rámci OP Technická pomoc byly certifikovány finanční prostředky ve výši cca 71,5 mil. Kč, což představuje jedno procento z celkové alokace programu.

Podané žádosti

V porovnání s minulým měsícem (únor 2010) byla na ŘO předložena jedna nová žádost na rozvoj komunikačního a monitorovacího systému (oblast podpory 2.1) o finančním požadavku ve výši 41,5 mil. Kč. Počet podaných žádostí se tedy zvýšil na celkových 82 o finančním požadavku 5,6 mld. Kč³, což představuje cca 75,5 % z alokace na programové období 2007-2013.

³ Ve srovnání s minulým měsícem eviduje NOK-MMR snížení prostředků v podaných žádostech. Dle informací ŘO došlo u projektů v oblasti podpory 2.1 a 3.1 k vyčíslení reálných nákladů a zkrácení rozpočtů těchto projektů.

Projekty s vydaným Rozhodnutím o poskytnutí dotace/ podepsanou Smlouvou

Z celkového počtu podaných projektových žádostí bylo u 61 % (50 žádostí) vydáno Rozhodnutí o poskytnutí dotace/podepsaná Smlouva. Objem nasmlouvaných finančních prostředků činí cca 2,5 mld. Kč, což představuje 33,6 % z alokace na OP Technická pomoc na období 2007-2013. V meziměsíčním srovnání byl nově schválen jeden projekt v oblasti podpory 3.1, tedy projekt podporující administrativní struktury.

Proplacené finanční prostředky

V meziměsíčním srovnání bylo příjemcům proplaceno dalších 23 mil. Kč, což zvýšilo celkový objem proplacených prostředků v rámci OP Technická pomoc na 320,9 mil. Kč (cca 4,3 % z alokace 2007-2013). Z tohoto objemu obdrželi nejvíce finančních prostředků příjemci v oblasti podpory 3.1.

Certifikované prostředky předložené Evropské komisi

V OP Technická pomoc je k 6. dubnu 2010 předloženo k certifikaci 289,7 mil. Kč. Z tohoto objemu byly certifikovány prostředky ve výši 71,5 mil. Kč (cca jedno procento z celkové alokace programu).

Tab. 32 - Údaje o projektech Operačního programu Technická pomoc (EU a národní zdroje)

Prioritní osa / Oblast podpory	Podané žádosti		Žádosti vyřazené z administrace		Žádosti ve schvalovacím procesu		Projekty s vydaným Rozhodnutím/podepsanou Smlouvou		Finančně ukončené projekty	
	počet	mil. Kč	počet	mil. Kč	počet	mil. Kč	počet	mil. Kč	počet	mil. Kč
-	a	b	c	d	e	f	g	h	i	j
-	od počátku období		od počátku období		aktuální stav		od počátku období		od počátku období	
1.1a	3	410,4	0	0,0	1	295,2	2	115,1	0	0,0
1.2a	1	29,5	0	0,0	0	0,0	1	29,5	1	29,5
1.3a	1	12,8	0	0,0	0	0,0	1	12,8	0	0,0
1.4a	1	4,9	0	0,0	0	0,0	1	4,9	0	0,0
1a	6	457,6	0	0,0	1	295,2	5	162,3	1	29,5
1.1b	0	6,6	0	0,0	0	4,8	0	1,9	0	0,0
1.2b	0	0,5	0	0,0	0	0,0	0	0,5	0	0,5
1.3b	0	0,2	0	0,0	0	0,0	0	0,2	0	0,0
1.4b	0	0,1	0	0,0	0	0,0	0	0,1	0	0,0
1b	0	7,4	0	0,0	0	4,8	0	2,6	0	0,5
2.1a	42	2 515,4	14	1 541,2	14	738,7	14	235,5	10	145,1
2a	42	2 515,4	14	1 541,2	14	738,7	14	235,5	10	145,1
2.1b	0	40,6	0	24,9	0	11,9	0	3,8	0	2,3
2b	0	40,6	0	24,9	0	11,9	0	3,8	0	2,3
3.1a	30	1 441,7	0	0,0	2	236,2	28	1 205,5	2	6,3
3.2a	2	541,3	0	0,0	1	246,0	1	295,2	0	0,0
3a	32	1 982,9	0	0,0	3	482,2	29	1 500,7	2	6,3
3.1b	0	23,3	0	0,0	0	3,8	0	19,5	0	0,1
3.2b	0	8,7	0	0,0	0	4,0	0	4,8	0	0,0
3b	0	32,0	0	0,0	0	7,8	0	24,2	0	0,1
4.1a	1	469,0	0	0,0	0	0,0	1	469,0	0	0,0
4.2a	1	88,6	0	0,0	0	0,0	1	88,6	0	0,0
4a	2	557,6	0	0,0	0	0,0	2	557,6	0	0,0
4.1b	0	7,6	0	0,0	0	0,0	0	7,6	0	0,0
4.2b	0	1,4	0	0,0	0	0,0	0	1,4	0	0,0
4b	0	9,0	0	0,0	0	0,0	0	9,0	0	0,0
OP TP	82	5 602,6	14	1 566,1	18	1 540,6	50	2 495,8	13	183,8

Poznámka:

Počet podaných projektových žádostí je vzhledem k víceřadosti programu uveden pouze u oblastí podpory vztahující se k cíli Konvergence (a). V oblastech podpory náležících k cíli Konkurenceschopnost (b) je počet nulový. OP má jeden nedokončený projekt za 90 mil. Kč.



Měnový kurz: 1 EUR = 25,443 CZK - měsíční kurz převzatý z MSC2007. Zdroj: MSC2007 – 6.4.2010

Tab. 33 - Údaje o stavu čerpání finančních prostředků Operačního programu Technická pomoc (EU a národní zdroje)

Prioritní osa / Oblast podpory	Celková alokace podpory 2007-2013		Podané žádosti		Projekty s vydaným Rozhodnutím/ podepsanou Smlouvou		Proplacené prostředky příjemcům		Prostředky předložené k certifikaci		Certifikované výdaje předložené EK	
	v mil. Kč		v mil. Kč	%	v mil. Kč	%	v mil. Kč	%	v mil. Kč	%	v mil. Kč	%
-	a	b	b/a	c	c/a	e	e/a	f	f/a	g	g/a	
1.1a	457,7	410,4	89,7	115,1	25,2	13,3	2,9	13,3	2,9	0,0	0,0	
1.2a	76,9	29,5	38,3	29,5	38,3	29,5	38,3	29,5	38,3	29,5	38,3	
1.3a	114,4	12,8	11,2	12,8	11,2	0,3	0,2	0,3	0,2	0,0	0,0	
1.4a	114,4	4,9	4,3	4,9	4,3	0,0	0,0	0,0	0,0	0,0	0,0	
1a	763,4	457,6	59,9	162,3	21,3	43,1	5,6	43,1	5,6	29,5	3,9	
1.1b	7,4	6,6	89,5	1,9	25,1	0,2	2,9	0,2	2,9	0,0	0,0	
1.2b	1,2	0,5	38,3	0,5	38,3	0,5	38,3	0,5	38,3	0,5	38,3	
1.3b	1,9	0,2	11,2	0,2	11,2	0,0	0,2	0,0	0,2	0,0	0,0	
1.4b	1,9	0,1	4,3	0,1	4,3	0,0	0,0	0,0	0,0	0,0	0,0	
1b	12,4	7,4	59,8	2,6	21,2	0,7	5,6	0,7	5,6	0,5	3,9	
2.1a	1 459,8	2 515,4	172,3	235,5	16,1	126,3	8,7	123,2	8,4	40,9	2,8	
2a	1 459,8	2 515,4	172,3	235,5	16,1	126,3	8,7	123,2	8,4	40,9	2,8	
2.1b	23,6	40,6	172,0	3,8	16,1	2,0	8,6	2,0	8,4	0,7	2,8	
2b	23,6	40,6	172,0	3,8	16,1	2,0	8,6	2,0	8,4	0,7	2,8	
3.1a	2 137,3	1 441,7	67,5	1 205,5	56,4	140,2	6,6	112,6	5,3	0,0	0,0	
3.2a	916,0	541,3	59,1	295,2	32,2	0,0	0,0	0,0	0,0	0,0	0,0	
3a	3 053,4	1 982,9	64,9	1 500,7	49,1	140,2	4,6	112,6	3,7	0,0	0,0	
3.1b	34,6	23,1	66,7	19,5	56,3	2,3	6,5	1,8	5,3	0,0	0,0	
3.2b	14,8	8,7	58,4	4,8	32,2	0,0	0,0	0,0	0,0	0,0	0,0	
3b	49,4	31,7	64,2	24,2	49,0	2,3	4,6	1,8	3,7	0,0	0,0	
4.1a	1 618,3	469,0	29,0	469,0	29,0	6,2	0,4	6,2	0,4	0,0	0,0	
4.2a	404,6	88,6	21,9	88,6	21,9	0,0	0,0	0,0	0,0	0,0	0,0	
4a	2 022,8	557,6	27,6	557,6	27,6	6,2	0,3	6,2	0,3	0,0	0,0	
4.1b	26,2	7,6	28,9	7,6	28,9	0,1	0,4	0,1	0,4	0,0	0,0	
4.2b	6,6	1,4	21,8	1,4	21,8	0,0	0,0	0,0	0,0	0,0	0,0	
4b	32,8	9,0	27,5	9,0	27,5	0,1	0,3	0,1	0,3	0,0	0,0	
OP TP	7 417,6	5 602,6	75,5	2 495,8	33,6	320,9	4,3	289,7	3,9	71,5	1,0	

Poznámka:

U OPTP stejně jako minulý měsíc pokračuje proces krácení rozpočtů projektů. V důsledku toho dochází v meziměsíčním srovnání ke snižování částek ve sloupci „Podané žádosti“. Ve sloupci prostředky předložené k certifikaci došlo v meziměsíčním srovnání s únorem 2010 k mírnému poklesu finančních prostředků, což bylo způsobeno duplicitním načítáním hodnot. Tento problém

byl odstraněn a aktuální hodnota je tedy správná. Ve sloupci Prostředky předložené k certifikaci došlo v meziměsíčním srovnání s únorem 2010 k mírnému poklesu finančních prostředků, to bylo způsobeno duplicitním načítáním, tento problém byl odstraněn a současná hodnota je správná.
Měnový kurz: 1 EUR = 25,443 CZK - měsíční kurz převzatý z MSC2007. Zdroj: MSC2007 – 6.4.2010

6.B STAV REGIONÁLNÍCH OPERAČNÍCH PROGRAMŮ CÍLE 1

REGIONÁLNÍ OPERAČNÍ PROGRAM REGIONU SOUDRŽNOSTI SEVEROZÁPAD

Tento program je zaměřen na regeneraci a rozvoj měst a oživení venkovských oblastí, na zlepšení dopravního a hospodářského napojení regionu na sousední regiony a na využití přírodního a kulturního potenciálu pro udržitelný rozvoj cestovního ruchu. Regionální operační program Severozápad je financován z ERDF.

Z územního hlediska budou intervence ROP SZ zaměřeny na Karlovarský a Ústecký kraj.

Úlohu řídicího orgánu zastává Regionální rada regionu soudržnosti Severozápad se sídlem v Ústí nad Labem. Podrobnější informace jsou uvedeny na internetových stránkách www.nuts2severozapad.cz.

Tab. 34 - Struktura Regionálního operačního programu Severozápad

Číslo prioritní osy / oblasti podpory	Název prioritní osy / oblasti podpory	Podíl na celkové alokaci %
1	Regenerace a rozvoj měst	39,9
1.1	Podpora rozvojových pólů regionu	17,1
1.2	Podpora revitalizace a regenerace středních a malých měst	10,4
1.3	Infrastruktura v oblasti rozvoje lidských zdrojů	12,4
2	Integrovaná podpora místního rozvoje	4,3
2.1	Budování kapacity pro místní rozvoj, informovanost a osvěta veřejnosti	0,4
2.2	Investice pro zlepšení fyzické infrastruktury	3,9
3	Dostupnost a dopravní obslužnost	34,0
3.1	Rozvoj dopravní infrastruktury regionálních a nadregionálního významu	23,3
3.2	Rozvoj dopravní obslužnosti v regionu	10,7
4	Udržitelný rozvoj cestovního ruchu	18,1
4.1	Budování a rozvoj atraktivit a infrastruktury v cestovním ruchu	12,0
4.2	Zlepšování kvality a nabídky ubytovacích a stravovacích zařízení	5,8
4.3	Podpora marketingu a tvorby rozvoje produktů cestovního ruchu	1,3
5	Technická asistence	2,7
5.1	Podpora implementace ROP Severozápad	2,1
5.2	Podpora rozvoje absorpční kapacity a publicity	0,6

Realizace ROP Severozápad

Od počátku programového období bylo k 6. dubnu 2010 podáno celkem 609 žádostí v hodnotě cca 28,5 mld. Kč. S příjemci bylo podepsáno 220 smluv v hodnotě cca 12 mld. Kč. Ke stejnému datu bylo příjemcům na jejich účty proplaceno cca 1,5 mld. Kč a certifikováno bylo 380,8 mil. Kč.

Podané žádosti

V průběhu sledovaného období (březen 2010) došlo k nárůstu v počtu podaných žádostí o čtyři žádosti. Celkem žadatelé podali 609 žádostí a požadovali dotaci ve výši cca 28,5 mld. Kč. Ve srovnání s alokací, kterou má řídicí orgán k dispozici na realizaci ROP Severozápad, převyšují nároky na dotaci alokaci na celé programové období o cca 27,7 %. Tato procentní hodnota řadí řídicí ROP Severozápad na čtvrté místo v porovnání s ostatními šesti ROP.

Projekty s podepsanou Smlouvou o poskytnutí dotace

Vývoj byl zaznamenán také v počtu dalších podepsaných smluv. Řídící orgán v měsíci březnu 2010 podepsal s příjemci další Smlouvy o poskytnutí dotace, celkem jde o šest podepsaných smluv. Nejvýrazněji se na tomto počtu podílela oblast podpory 1.1 „Podpora rozvojových pólů regionu“, kde bylo podepsáno pět smluv. Celková výše schválené dotace v porovnání s celkovou alokací k 6. dubnu 2010 mírně převyšuje 50 %.

Proplacené prostředky příjemcům

Celková částka dosud proplacená na účty příjemců narostla ve srovnání s předchozím měsícem (únor 2010) o cca 125,7 mil. Kč. V porovnání s celkovou alokací bylo proplaceno příjemcům k 6. dubnu 2010 cca 6,6 % z celkové alokace, což řadí řídicí orgán ROP Severozápad na poslední místo ve srovnání s ostatními ROP. Tempo růstu objemu proplacených finančních prostředků je pomalejší a je ovlivněno převážně délkou realizace projektů, která je v případě ROP Severozápad delší než 1 rok.

Certifikované výdaje předložené Evropské komisi

Certifikované výdaje předložené Evropské komisi dosahují cca 308,8 mil. Kč, to představuje cca 1,7 % z celkové alokace. V průběhu března 2010 se objem certifikovaných prostředků nezměnil, stejně tak se nezměnila výše prostředků předložených k certifikaci (cca 580,4 mil. Kč).

Tab. 35 - Údaje o stavu čerpání finančních prostředků Regionálního operačního programu Severozápad (EU a národní zdroje)

Prioritní osa / Oblast podpory	Podané žádosti		Žádosti vyřazené z administrace		Žádosti ve schvalovacím procesu		Projekty s vydaným Rozhodnutím / podepsanou Smlouvou		Finančně ukončené projekty	
	počet	mil. Kč	počet	mil. Kč	počet	mil. Kč	počet	mil. Kč	počet	mil. Kč
-	a	b	c	d	e	f	g	h	i	j
-	od počátku období		od počátku období		aktuální stav		od počátku období		od počátku období	
1.1	29	2 839,6	4	181,6	7	710,9	18	1 947,1	0	0,0
1.2	134	7 117,9	93	5 200,5	0	0,0	41	1 917,4	0	0,0
1.3	34	3 486,5	13	1 148,3	0	0,0	21	2 338,1	6	489,3
1	197	13 444,0	110	6 530,4	7	710,9	80	6 202,7	6	489,3
2.1	27	90,8	15	59,3	0	0,0	12	31,5	1	1,9
2.2	163	3 909,9	139	3 277,1	0	0,0	24	632,8	1	18,1
2	190	4 000,7	154	3 336,3	0	0,0	36	664,3	2	19,9
3.1	15	4 167,7	3	890,2	2	945,2	10	2 332,3	1	98,1
3.2	11	2 245,8	1	55,4	6	1 836,7	4	353,7	0	0,0
3	26	6 413,5	4	945,6	8	2 781,9	14	2 685,9	1	98,1
4.1	35	2 205,7	22	1 005,2	0	0,0	13	1 200,5	2	25,7
4.2	68	1 811,1	40	1 067,8	0	0,0	28	743,2	1	57,2
4.3	80	309,6	40	141,0	0	0,0	40	168,5	1	1,1
4	183	4 326,3	102	2 214,1	0	0,0	81	2 112,3	4	84,1
5.1	6	300,5	0	0,0	0	0,0	6	300,5	4	119,7
5.2	7	45,1	4	12,8	0	0,0	3	32,3	1	15,4
5	13	345,7	4	12,8	0	0,0	9	332,8	5	135,1
ROP SZ	609	28 530,2	374	13 039,3	15	3 492,9	220	11 998,0	18	826,5

Poznámka:

K datu generování byly u ROP Severozápad vedeny tři nedokončené projekty v celkové hodnotě 122,7 mil. Kč.

V podaných žádostech není zařazen jeden projekt, který je v současné době ve stavu „Projekt pozastaven“ – projekt má přiřazenou nulovou částku. V důsledku tohoto stavu je ve sloupci „Podané žádosti“ oproti minulému měsíci evidován pokles o jeden projekt. Situace byla konzultována s ŘO, který přislíbil revizi tohoto zjištěného stavu.

Zdroj: MSC2007 - 6.4.2010

Tab. 36 - Údaje o stavu čerpání finančních prostředků Regionálního operačního programu Severozápad (EU a národní zdroje)

Prioritní osa / Oblast podpory	Celková alokace podpory 2007-2013	Podané žádosti		Projekty s vydaným Rozhodnutím / podepsanou Smlouvou		Proplacené prostředky příjemcům		Prostředky předložené k certifikaci		Certifikované výdaje předložené EK	
		v mil. Kč	v mil. Kč	%	v mil. Kč	%	v mil. Kč	%	v mil. Kč	%	v mil. Kč
-	a	b	b/a	c	c/a	e	e/a	f	f/a	g	g/a
1.1	3 822,4	2 839,6	74,3	1 947,1	50,9	69,9	1,8	69,9	1,8	0,0	0,0
1.2	2 314,8	7 117,9	307,5	1 917,4	82,8	90,0	3,9	67,2	2,9	0,0	0,0
1.3	2 762,5	3 486,5	126,2	2 338,1	84,6	460,1	16,7	0,0	0,0	0,0	0,0
1	8 899,7	13 444,0	151,1	6 202,7	69,7	619,9	7,0	137,1	1,5	0,0	0,0
2.1	97,3	90,8	93,3	31,5	32,4	3,4	3,5	1,8	1,8	0,0	0,0
2.2	876,1	3 909,9	446,3	632,8	72,2	93,1	10,6	41,1	4,7	0,0	0,0
2	973,5	4 000,7	411,0	664,3	68,2	96,6	9,9	42,9	4,4	0,0	0,0
3.1	5 202,6	4 167,7	80,1	2 332,3	44,8	348,7	6,7	227,4	4,4	227,4	4,4
3.2	2 384,7	2 245,8	94,2	353,7	14,8	0,0	0,0	0,0	0,0	0,0	0,0
3	7 587,3	6 413,5	84,5	2 685,9	35,4	348,7	4,6	227,4	3,0	227,4	3,0
4.1	2 668,5	2 205,7	82,7	1 200,5	45,0	90,4	3,4	24,5	0,9	11,5	0,4
4.2	1 301,6	1 811,1	139,1	743,2	57,1	87,3	6,7	67,6	5,2	62,1	4,8
4.3	298,9	309,6	103,6	168,5	56,4	6,8	2,3	3,9	1,3	2,8	0,9
4	4 269,0	4 326,3	101,3	2 112,3	49,5	184,6	4,3	96,1	2,3	76,5	1,8
5.1	471,8	300,5	63,7	300,5	63,7	201,8	42,8	70,2	14,9	70,2	14,9
5.2	132,9	45,1	34,0	32,3	24,3	23,6	17,7	6,7	5,1	6,7	5,1
5	604,7	345,7	57,2	332,8	55,0	225,4	37,3	76,9	12,7	76,9	12,7
ROP SZ	22 334,1	28 530,2	127,7	11 998,0	53,7	1 475,2	6,6	580,4	2,6	380,8	1,7

Měnový kurz: 1 EUR = 25,443 CZK - měsíční kurz převzatý z MSC2007, „Prostředky předložené k certifikaci“ a „Certifikované výdaje předložené EK“ jsou přepočteny kurzem v době zaúčtování v IS Viola, tj. kurz není shodný s aktuálním měsíčním kurzem.

Zdroj: MSC2007 - 6.4.2010

REGIONÁLNÍ OPERAČNÍ PROGRAM REGIONU SOUDRŽNOSTI MORAVSKOSLEZSKO

Tento ROP je zaměřen na zvýšení kvality regionálních komunikací, vytváření příznivých podmínek pro pěší a cyklistickou dopravu, zlepšení kvality života obyvatel a atraktivity regionů pro investory a návštěvníky stejně jako na zlepšování podmínek obyvatelstva pro práci i volný čas. Regionální operační program Moravskoslesko je financován z ERDF.

Z územního hlediska budou intervence ROP MS zaměřeny na celý region soudržnosti Moravskoslesko.

Úlohu řídicího orgánu zastává Regionální rada regionu soudržnosti Moravskoslesko se sídlem v Ostravě. Podrobnější informace jsou uvedeny na internetových stránkách www.rr-moravskoslesko.cz.

Tab. 37 - Struktura Regionálního operačního programu Moravskoslesko

Číslo prioritní osy / oblasti / podoblasti podpory	Název prioritní osy / oblasti / podoblasti podpory	Podíl na celkové alokaci %
1	Regionální infrastruktura a dostupnost	40,3
1.1/1.1.1	Regionální infrastruktura a dostupnost/Výstavba, modernizace a rekonstrukce komunikací II. a III. Třídy	14,5
1.1/1.1.2	Regionální infrastruktura a dostupnost/Bezpečnost na komunikacích, cyklo a pěší doprava	
1.2	Rozvoj a dostupnost letiště Ostrava	12,4
1.3/1.3.1	Rozvoj dopravní obslužnosti/Integrace veřejné dopravy a rozvoj její infrastruktury	10,4
1.3/1.3.2	Rozvoj dopravní obslužnosti/Pořízení dopravních prostředků veřejné dopravy včetně specifického vozového parku	
1.4	Infrastruktura integrovaného záchranného systému a krizového řízení	3,0
2	Podpora prosperity regionu	25,5
2.1/2.1.1	Infrastruktura veřejných služeb/Rozvoj infrastruktury pro vzdělávání	9,8
2.1/2.1.2	Infrastruktura veřejných služeb/Rozvoj infrastruktury sociálních služeb	
2.1/2.1.3	Infrastruktura veřejných služeb/Podpora zajištění efektivnosti a dostupnosti poskytování zdravotnických služeb	
2.1/2.1.4	Infrastruktura veřejných služeb/Podpora rozvoje veřejných informačních služeb poskytovaných knihovnami	
2.2/2.2.1	Rozvoj cestovního ruchu/Výstavba, revitalizace a modernizace turistické infrastruktury, doprovodných služeb a atraktivit cestovního ruchu	8,8
2.2/2.2.2	Rozvoj cestovního ruchu/Rozvoj a zvyšování úrovně ubytovacích zařízení	
2.2/2.2.3	Rozvoj cestovního ruchu/Zvýšení kvality turistických informačních center	
2.2/2.2.4	Rozvoj cestovního ruchu/Organizace a kooperace v cestovním ruchu	
2.3	Podpora využívání brownfields	6,3
2.4	Marketing regionu	0,6
3	Rozvoj měst	23,8
3.1	Rozvojové póly regionu	15,0
3.2	Subregionální centra	8,8
4	Rozvoj venkova	7,0
4.1	Rozvoj venkova	7,0
5	Technická asistence	3,4
5.1	Implementace operačního programu	3,2
5.2	Podpora absorpční kapacity	0,2

Realizace ROP Moravskoslezsko

Od počátku programového období bylo k 6. dubnu 2010 podáno celkem 940 žádostí v hodnotě cca 20,6 mld. Kč. S příjemci bylo podepsáno 238 smluv v celkové hodnotě cca 5,8 mld. Kč. Ke stejnému datu bylo příjemcům na jejich účty proplaceno cca 2,2 mld. Kč a certifikováno bylo 835,4 mil. Kč.

Podané žádosti

V průběhu měsíce března 2010 žadatelé podali dalších deset žádostí. Strategie řídicího orgánu v oblasti vyhlášení výzev je taková, že jsou výzvy vyhlášovány průběžně, čímž prakticky dochází pravidelně k meziměsíčním nárůstům podaných žádostí. Hodnota požadovaných finančních prostředků ve všech podaných žádostech dosahuje cca 96,2 % z celkové alokace, což řadí řídicí orgán ROP Moravskoslezsko na poslední místo ve srovnání s ostatními ROP.

Projekty s podepsanou Smlouvou o poskytnutí dotace

Vývoj byl zaznamenán i ve schválených projektech, to znamená, že řídicí orgán podepsal s příjemci další Smlouvy o poskytnutí dotace, celkem jde o 12 smluv. K 6. dubnu 2010 dosáhla hodnota schválené dotace výše cca 5,8 mld. Kč (cca 27,2 % z celkové alokace). V této kategorii (podíl objemu schválených finančních prostředků na celkové alokaci) řídicí orgán zůstává na posledním místě ve srovnání s ostatními ROP.

Proplacené prostředky příjemcům

Poměrně kratší průměrná délka realizace projektů (kratší než 1 rok) má také vliv na pravidelný meziměsíční nárůst objemu proplacených finančních prostředků. Ve srovnání s předchozím měsícem se objem proplacených finančních prostředků opět zvýšil o cca 258,8 mil. Kč. Ke sledovanému datu zaujímá podíl proplacených finančních prostředků k celkové alokaci operačního programu hodnotu cca 10,2 %.

Certifikované výdaje předložené Evropské komisi

Certifikované výdaje předložené Evropské komisi dosahují cca 835,4 mil. Kč (cca 4 % z celkové alokace). V průběhu měsíce března 2010 se tedy objem certifikovaných výdajů předložených Evropské komisi nezměnil.

Tab. 38 - Údaje o projektech ROP Moravskoslezsko (EU a národní zdroje)

Prioritní osa / Oblast podpory	Podané žádosti		Žádosti vyřazené z administrace		Žádosti ve schvalovacím procesu		Projekty s vydaným Rozhodnutím / podepsanou Smlouvou		Finančně ukončené projekty	
	počet	mil. Kč	počet	mil. Kč	počet	mil. Kč	počet	mil. Kč	počet	mil. Kč
-	a	b	c	d	e	f	g	h	i	j
-	od počátku období		od počátku období		aktuální stav		od počátku období		od počátku období	
1.1	53	2 769,7	20	309,4	15	1 232,6	18	1 227,7	0	0,0
1.2	4	699,1	0	0,0	2	511,7	2	187,4	0	0,0
1.3	8	2 348,6	0	0,0	6	1 698,6	2	650,0	0	0,0
1.4	2	690,1	0	0,0	0	0,0	2	690,1	0	0,0
1	67	6 507,6	20	309,4	23	3 442,9	24	2 755,2	0	0,0
2.1	136	2 644,1	21	310,4	75	2 069,2	40	264,5	0	0,0
2.2	176	3 153,0	92	1 673,9	56	804,4	28	674,7	1	2,4
2.3	13	269,7	3	128,2	6	119,0	4	22,4	0	0,0
2.4	3	131,1	0	0,0	1	40,9	2	90,2	0	0,0
2	328	6 197,8	116	2 112,5	138	3 033,6	74	1 051,8	1	2,4
3.1	11	629,9	0	0,0	6	394,6	5	235,3	0	0,0
3.2	165	2 572,6	36	844,6	81	990,5	48	737,6	0	0,0
3	176	3 202,5	36	844,6	87	1 385,1	53	972,8	0	0,0
4.1	357	4 339,6	205	2 990,1	77	688,9	75	660,6	0	0,0
4	357	4 339,6	205	2 990,1	77	688,9	75	660,6	0	0,0
5.1	5	393,2	0	0,0	0	0,0	5	393,2	0	0,0
5.2	7	3,3	0	0,0	0	0,0	7	3,3	0	0,0
5	12	396,6	0	0,0	0	0,0	12	396,6	0	0,0
ROP MS	940	20 644,0	377	6 256,6	325	8 550,5	238	5 836,9	1	2,4

Poznámka: K datu generování byly u ROP Moravskoslezsko vedeny tři nedokončené projekty v celkové hodnotě 34,2 mil. Kč.

Zdroj: MSC2007 - 6.4.2010

Tab. 39 - Údaje o stavu čerpání finančních prostředků Regionálního operačního programu Moravskoslezsko (EU a národní zdroje)

Prioritní osa / Oblast podpory	Celková alokace podpory 2007-2013	Podané žádosti		Projekty s vydaným Rozhodnutím / podepsanou Smlouvou		Proplacené prostředky příjemcům		Prostředky předložené k certifikaci		Certifikované výdaje předložené EK	
		v mil. Kč	v mil. Kč	%	v mil. Kč	%	v mil. Kč	%	v mil. Kč	%	v mil. Kč
-	a	b	b/a	c	c/a	e	e/a	f	f/a	g	g/a
1.1	3 858,7	2 769,7	71,8	1 227,7	31,8	908,0	23,5	893,7	23,2	732,2	19,0
1.2	1 916,4	699,1	36,5	187,4	9,8	38,5	2,0	38,5	2,0	0,0	0,0
1.3	2 234,2	2 348,6	105,1	650,0	29,1	0,0	0,0	0,0	0,0	0,0	0,0
1.4	674,6	690,1	102,3	690,1	102,3	149,4	22,1	149,4	22,1	0,0	0,0
1	8 683,9	6 507,6	74,9	2 755,2	31,7	1 096,0	12,6	1 081,6	12,5	732,2	8,4
2.1	2 587,4	2 644,1	102,2	264,5	10,2	26,3	1,0	2,9	0,1	0,0	0,0
2.2	1 818,9	3 153,0	173,3	674,7	37,1	63,0	3,5	40,3	2,2	2,1	0,1
2.3	846,6	269,7	31,9	22,4	2,6	0,0	0,0	0,0	0,0	0,0	0,0
2.4	202,6	131,1	64,7	90,2	44,5	21,1	10,4	21,1	10,4	4,6	2,3
2	5 455,5	6 197,8	113,6	1 051,8	19,3	110,3	2,0	64,3	1,2	6,6	0,1
3.1	3 207,2	629,9	19,6	235,3	7,3	77,9	2,4	53,0	1,7	0,0	0,0
3.2	1 883,7	2 572,6	136,6	737,6	39,2	222,6	11,8	92,9	4,9	4,8	0,3
3	5 090,9	3 202,5	62,9	972,8	19,1	300,5	5,9	145,8	2,9	4,8	0,1
4.1	1 504,6	4 339,6	288,4	660,6	43,9	355,3	23,6	230,3	15,3	91,5	6,1
4	1 504,6	4 339,6	288,4	660,6	43,9	355,3	23,6	230,3	15,3	91,5	6,1
5.1	692,3	393,2	56,8	393,2	56,8	333,3	48,1	0,0	0,0	0,0	0,0
5.2	36,4	3,3	9,2	3,3	9,2	2,4	6,6	0,9	2,5	0,3	0,8
5	728,8	396,6	54,4	396,6	54,4	335,7	46,1	0,9	0,1	0,3	0,0
ROP MS	21 463,7	20 644,0	96,2	5 836,9	27,2	2 197,8	10,2	1 522,9	7,1	835,4	3,9

Měnový kurz: 1 EUR = 25,443 CZK - měsíční kurz převzatý z MSC2007, „Prostředky předložené k certifikaci“ a „Certifikované výdaje předložené EK“ jsou přepočteny kurzem v době zaúčtování v IS Viola, tj. kurz není shodný s aktuálním měsíčním kurzem.

Zdroj: MSC2007 – 6.4.2010

REGIONÁLNÍ OPERAČNÍ PROGRAM REGIONU SOUDRŽNOSTI JIHOVÝCHOD

Intervence tohoto ROP se zaměří na řešení problému regionu v oblastech podpory regionální a místní dopravní infrastruktury, rozvoje nemotorové dopravy a veřejné linkové dopravy, služeb cestovního ruchu, dalšího rozvoje městského a venkovského prostředí. ROP Jihovýchod je financován z ERDF.

Z územního hlediska budou intervence ROP JV zaměřeny na celý region soudržnosti Jihovýchod, tedy na kraj Vysočina a na Jihomoravský kraj.

Úlohu Řídicího orgánu zastává Regionální rada regionu soudržnosti Jihovýchod se sídlem v Brně. Podrobnější informace jsou uvedeny na internetových stránkách www.jihovýchod.cz.

Tab. 40 - Struktura Regionálního operačního programu Jihovýchod

Číslo prioritní osy / oblasti podpory	Název prioritní osy / oblasti podpory	Podíl na celkové alokaci %
1	Dostupnost dopravy	49,1
1.1	Rozvoj dopravní infrastruktury v regionu	36,3
1.2	Rozvoj dopravní obslužnosti a veřejné dopravy	4,9
1.3	Obnova vozového parku drážních vozidel hromadné přepravy osob	5,3
1.4	Rozvoj infrastruktury pro nemotorovou dopravu	2,6
2	Rozvoj udržitelného cestovního ruchu	19,1
2.1	Rozvoj infrastruktury pro cestovní ruch	16,2
2.2	Rozvoj služeb v cestovním ruchu	2,9
3	Udržitelný rozvoj měst a venkovských obcí	28,6
3.1	Rozvoj urbanizačních center	11,6
3.2	Rozvoj regionálních středisek	7,1
3.3	Rozvoj a stabilizace venkovských sídel	5,4
3.4	Veřejné služby regionálního významu	4,5
4	Technická pomoc	3,4
4.1	Aktivity spojené s realizací a řízením ROP JV	1,7
4.2	Podpora absorpční kapacity	1,7

Realizace ROP Jihovýchod

Od počátku programového období bylo k 6. dubnu 2010 podáno celkem 1 129 žádostí v hodnotě cca 28,2 mld. Kč. S příjemci bylo podepsáno 415 smluv v celkové výši cca 12,2 mld. Kč. Ke stejnému datu bylo příjemcům na jejich účty proplaceno cca 5,6 mld. Kč a certifikováno bylo 724,5 mil. Kč.

Podané žádosti

Ve srovnání s předchozím obdobím (únor 2010) se počet podaných žádostí zvýšil o jednu žádost. Celkový objem požadovaných finančních prostředků převyšuje celkovou alokaci programu o více než 33 %, to řídicí orgán řadí na třetí místo ve srovnání s ostatními šesti ROP.

Projekty s podepsanou Smlouvou o poskytnutí dotace

Významným ukazatelem pro čerpání finančních prostředků je podíl objemu schválených finančních prostředků na celkové alokaci. Ve srovnání s předchozím měsícem (únor 2010) se počet schválených

projektů zvýšil, to znamená, že řídicí orgán podepsal s příjemci další Smlouvy o poskytnutí dotace. Celkem se jedná o dvě nové podepsané smlouvy. Objem schválených finančních prostředků narostl o cca 107 mil. Kč a nyní dosahuje cca 58 % z celkové alokace, což je v porovnání s ostatními ROP nejvyšší hodnota.

Proplacené prostředky příjemcům

Objem proplacených finančních prostředků meziměsíčně vzrostl o cca 654,6 mil. Kč v důsledku zvýšení proplacených prostředků ve všech oblastech podpory. Celková hodnota proplacených finančních prostředků dosahuje výše cca 5,6 mld. Kč, což představuje cca 26,6 % z celkové alokace. Řídicí orgán v současné době pracuje na přípravě nového systému – modifikovaného modelu proplácení žádostí o platbu. Systém bude možné využít pouze u větších projektů, finanční hranice těchto projektů zatím nebyla stanovena.

Certifikované výdaje předložené Evropské komisi

Certifikované výdaje předložené Evropské komisi dosahují cca 724,5 mil. Kč (cca 3,4 % z celkové alokace). V průběhu měsíce března 2010 se snížil objem prostředků předložených k certifikaci o cca 80 mil. Kč. Dle vyjádření řídicího orgánu ROP Jihovýchod obsahovala únorová hodnota duplicity, které byly nyní odstraněny, což vedlo ke snížení této částky.

Tab. 41 - Údaje o projektech Regionálního operačního programu Jihovýchod (EU a národní zdroje)

Prioritní osa / Oblast podpory	Podané žádosti		Žádosti vyřazené z administrace		Žádosti ve schvalovacím procesu		Projekty s vydaným Rozhodnutím / podepsanou Smlouvou		Finančně ukončené projekty	
	počet	mil. Kč	počet	mil. Kč	počet	mil. Kč	počet	mil. Kč	počet	mil. Kč
-	a	b	c	d	e	f	g	h	i	j
-	od počátku období		od počátku období		aktuální stav		od počátku období		od počátku období	
1.1	80	5 343,7	4	143,9	12	887,3	64	4 312,4	24	1 609,4
1.2	47	1 168,8	14	257,8	12	474,8	21	436,2	2	34,8
1.3	4	1 010,8	0	0,0	2	243,1	2	767,7	0	0,0
1.4	70	1 095,7	40	584,0	11	261,9	19	249,8	5	16,6
1	201	8 618,9	58	985,7	37	1 867,1	106	5 766,2	31	1 660,9
2.1	257	6 293,2	149	2 465,1	30	2 651,2	78	1 176,8	14	97,3
2.2	166	570,3	97	271,9	25	118,2	44	180,2	10	11,2
2	423	6 863,5	246	2 737,0	55	2 769,5	122	1 357,0	24	108,5
3.1	29	893,1	3	114,4	10	315,3	16	463,3	1	4,9
3.2	127	4 753,5	64	3 061,9	0	0,0	63	1 691,6	20	382,4
3.3	315	4 729,8	238	3 940,2	0	0,0	77	789,6	33	227,3
3.4	25	1 575,5	2	64,9	0	0,0	23	1 510,7	3	23,6
3	496	11 951,9	307	7 181,3	10	315,3	179	4 455,2	57	638,2
4.1	4	498,8	0	0,0	0	0,0	4	498,8	1	31,6
4.2	5	245,8	1	74,2	0	0,0	4	171,6	1	7,4
4	9	744,6	1	74,2	0	0,0	8	670,4	2	39,0
ROP JV	1 129	28 178,9	612	10 978,3	102	4 951,9	415	12 248,7	114	2 446,6

Poznámka:

K datu generování bylo u ROP Jihovýchod vedeno 8 nedokončených projektů v hodnotě 118,7 mil. Kč.

Zdroj: MSC2007 - 6.4.2010

Tab. 42 - Údaje o stavu čerpání finančních prostředků Regionálního operačního programu Jihovýchod (EU a národní zdroje)

Prioritní osa / Oblast podpory	Celková alokace podpory 2007-2013	Podané žádosti		Projekty s vydaným Rozhodnutím / podepsanou Smlouvou		Proplacené prostředky příjemcům		Prostředky předložené k certifikaci		Certifikované výdaje předložené EK	
		v mil. Kč	%	v mil. Kč	%	v mil. Kč	%	v mil. Kč	%	v mil. Kč	%
-	a	b	b/a	c	c/a	e	e/a	f	f/a	g	g/a
1.1	7 658,3	5 343,7	69,8	4 312,4	56,3	2 650,5	34,6	929,6	12,1	539,7	7,0
1.2	1 042,7	1 168,8	112,1	436,2	41,8	78,0	7,5	15,6	1,5	15,6	1,5
1.3	1 108,8	1 010,8	91,2	767,7	69,2	618,1	55,7	538,8	48,6	0,0	0,0
1.4	538,0	1 095,7	203,7	249,8	46,4	155,0	28,8	35,5	6,6	7,1	1,3
1	10 347,8	8 618,9	83,3	5 766,2	55,7	3 501,6	33,8	1 519,5	14,7	562,4	5,4
2.1	3 627,3	6 293,2	173,5	1 176,8	32,4	426,1	11,7	165,5	4,6	42,9	1,2
2.2	381,0	570,3	149,7	180,2	47,3	70,9	18,6	33,7	8,8	2,9	0,8
2	4 008,3	6 863,5	171,2	1 357,0	33,9	497,0	12,4	199,2	5,0	45,8	1,1
3.1	2 439,9	893,1	36,6	463,3	19,0	120,3	4,9	8,3	0,3	0,0	0,0
3.2	1 497,2	4 753,5	317,5	1 691,6	113,0	604,0	40,3	149,2	10,0	75,8	5,1
3.3	1 142,8	4 729,8	413,9	789,6	69,1	409,2	35,8	123,4	10,8	33,6	2,9
3.4	954,7	1 575,5	165,0	1 510,7	158,2	293,3	30,7	115,4	12,1	7,0	0,7
3	6 034,6	11 951,9	198,1	4 455,2	73,8	1 426,8	23,6	396,3	6,6	116,4	1,9
4.1	537,7	498,8	92,8	498,8	92,8	145,5	27,1	83,3	15,5	0,0	0,0
4.2	179,2	245,8	137,1	171,6	95,7	38,8	21,6	22,3	12,4	0,0	0,0
4	716,9	744,6	103,9	670,4	93,5	184,3	25,7	105,6	14,7	0,0	0,0
ROP JV	21 107,6	28 178,9	133,5	12 248,7	58,0	5 609,7	26,6	2 220,5	10,5	724,5	3,4

Poznámka:

V meziměsíčním srovnání došlo vzhledem k únoru 2010 ke snížení „Prostředků předložených k certifikaci“. Dle vyjádření ŘO obsahovala únorová hodnota duplicitu, které byly nyní odstraněny, což vedlo ke snížení částky ve sloupci F.

Měnový kurz: 1 EUR = 25,443 CZK - měsíční kurz převzatý z MSC2007, „Prostředky předložené k certifikaci“ a „Certifikované výdaje předložené EK“ jsou přepočteny kurzem v době zaúčtování v IS Viola, tj. kurz není shodný s aktuálním měsíčním kurzem.

Zdroj: MSC2007 - 6.4.2010

REGIONÁLNÍ OPERAČNÍ PROGRAM REGIONU SOUDRŽNOSTI STŘEDNÍ MORAVA

Tento ROP podporuje zajištění efektivní, flexibilní a bezpečné dopravní infrastruktury, zlepšení kvality života v regionu, zajištění kvalitních a dostupných sociálních služeb a zlepšení atraktivnosti regionu z hlediska cestovního ruchu. Regionální operační program Střední Morava je financován z ERDF.

Z územního hlediska budou intervence ROP SM zaměřeny na celý region soudržnosti Střední Morava, tedy na Olomoucký a Zlínský kraj.

Úlohu Řídícího orgánu zastává Regionální rada regionu soudržnosti Střední Morava se sídlem v Olomouci. Podrobnější informace jsou uvedeny na internetových stránkách www.rr-strednimorava.cz.

Tab. 43 - Struktura Regionálního operačního programu Střední Morava

Číslo prioritní osy / oblasti / podoblasti podpory	Název prioritní osy / oblasti / podoblasti podpory	Podíl na celkové alokaci %
1	Doprava	38,8
1.1 / 1.1.1	Doprava / Silnice II. a III. Třídy	21,8
1.1 / 1.1.2	Doprava / Letiště	
1.2 / 1.2.1	Veřejná doprava / Rozvoj integrovaného dopravního systému, přestupní terminály a zastávky	13,9
1.2 / 1.2.2	Veřejná doprava / Obnova vozidel železnic	
1.2 / 1.2.3	Veřejná doprava / Obnova drážních vozidel – trolejbusy a tramvaje	
1.2 / 1.2.4	Veřejná doprava / Obnova vozidel v systému veřejné dopravy	
1.3	Bezmotorová doprava	3,1
2	Integrovaný rozvoj a obnova regionu	39,4
2.1	Rozvoj regionálních center	5,5
2.2 / 2.2.1	Rozvoj měst / Fyzická revitalizace území	16,9
2.2 / 2.2.2	Rozvoj měst / Infrastruktura pro rozvoj sociálních služeb	
2.2 / 2.2.3	Rozvoj měst / Infrastruktura pro rozvoj vzdělávání	
2.2 / 2.2.4	Rozvoj měst / Infrastruktura pro rozvoj zdravotnictví	
2.2 / 2.2.5	Rozvoj měst / Infrastruktura pro rozvoj volnočasových aktivit	
2.2 / 2.2.6	Rozvoj měst / Rozvoj krizové infrastruktury	
2.2 / 2.2.7	Rozvoj měst / Úpravy infrastruktury s ohledem na integraci marginalizovaných skupin společnosti	
2.2 / 2.2.8	Rozvoj měst / Rozvoj finančních nástrojů a pilotní projekty	
2.3 / 2.3.1	Rozvoj venkova / Fyzická revitalizace území	14,6
2.3 / 2.3.2	Rozvoj venkova / Sociální infrastruktura	
2.4	Podpora podnikání	2,4
3	Cestovní ruch	18,6
3.1	Integrovaný rozvoj cestovního ruchu	4,1
3.2	Veřejná infrastruktura a služby	4,1
3.3 / 3.3.1	Podnikatelská infrastruktura a služby / Podnikatelská infrastruktura a služby na území definovaném oblastí podpory 3.1	9,3
3.3 / 3.3.2	Podnikatelská infrastruktura a služby / Podnikatelská infrastruktura a služby na území definovaném oblastí podpory 3.2	
3.3 / 3.3.3	Podnikatelská infrastruktura a služby / Aquaparky, golfová hřiště, kongresová centra a výstaviště	
3.4	Propagace a řízení	1,1
4	Technická pomoc	3,3
4.1	Podpora řídicích, implementačních a kontrolních úkolů řídicího orgánu	2,2
4.2	Podpora zvyšování absorpční kapacity regionu	1,1

Realizace ROP Střední Morava

Od počátku programového období bylo k 6. dubnu 2010 podáno celkem 1 256 žádostí v hodnotě cca 22,6 mld. Kč. S příjemci bylo podepsáno 420 smluv v celkové hodnotě cca 8,3 mld. Kč. Ke stejnému datu bylo příjemcům na jejich účty proplaceno cca 5,3 mld. Kč a certifikováno bylo 1,3 mld. Kč.

Podané žádosti

V meziměsíčním srovnání (únor 2010) výrazně vzrostl počet podaných žádostí, a to o 312 žádostí, na čemž měla hlavní podíl oblast podpory 2.3 „Rozvoj venkova“, kde bylo v rámci výzvy podáno 270 žádostí. Současně se navýšil i celkový objem požadovaných finančních prostředků, který nyní převyšuje celkovou alokaci o cca 15 %. Tato hodnota řadí řídicí orgán na páté místo ve srovnání s dalšími šesti ROP.

Projekty s podepsanou Smlouvou o poskytnutí dotace

Z celkové požadované dotace, která je uvedena v podaných žádostech, bylo příjemcům dotace schváleno cca 36,5 %, tj. cca 8,3 mld. Kč. V tomto stavu nebyla od února 2010 zaznamenána žádná změna. Podíl objemu schválené dotace na celkové alokaci se k 6. dubnu 2010 za stanoveného kurzu ustálil na cca 41,9 %.

Proplacené prostředky příjemcům

Objem proplacených finančních prostředků se v průběhu měsíce března 2010 zvýšil přibližně o cca 8,3 %. Zatímco ke dni 3. března 2010 bylo příjemcům proplaceno cca 4 852,9 mil. Kč, k 6. dubnu 2010 se objem proplacených prostředků zvýšil o cca 404 mil. Kč. Nyní dosahuje hodnoty cca 26,7 % z celkové alokace. Tato hodnota řadí řídicí orgán k 6. dubnu 2010 na první místo ve srovnání s ostatními šesti ROP.

Certifikované výdaje předložené Evropské komisi

Certifikované výdaje předložené Evropské komisi dosahují výše cca 1,3 mld. Kč (cca 6,7 % z celkové alokace). V průběhu měsíce března 2010 se objem prostředků předložených k certifikaci nezměnil a dosahuje výše cca 4 mld. Kč.

Tab. 44 - Údaje o projektech ROP Střední Morava (EU a národní zdroje)

Prioritní osa / Oblast podpory	Podané žádosti		Žádosti vyřazené z administrace		Žádosti ve schvalovacím procesu		Projekty s vydaným Rozhodnutím / podepsanou Smlouvou		Finančně ukončené projekty	
	počet	mil. Kč	počet	mil. Kč	počet	mil. Kč	počet	mil. Kč	počet	mil. Kč
-	a	b	c	d	e	f	g	h	i	j
-	od počátku období		od počátku období		aktuální stav		od počátku období		od počátku období	
1.1	81	3 449,8	12	431,3	20	995,6	49	2 022,9	30	835,2
1.2	39	1 184,8	5	31,2	22	719,5	12	434,1	5	88,1
1.3	47	799,9	9	143,0	7	86,0	31	571,0	19	184,7
1	167	5 434,6	26	605,4	49	1 801,1	92	3 028,1	54	1 108,0
2.1	4	590,8	0	0,0	4	590,8	0	0,0	0	0,0
2.2	221	4 288,3	108	2 117,6	59	829,4	54	1 341,3	27	374,9
2.3	485	5 860,9	54	1 000,6	271	3 008,6	160	1 851,7	104	843,5
2.4	13	130,3	6	87,2	0	0,0	7	43,1	2	11,9
2	723	10 870,3	168	3 205,4	334	4 428,8	221	3 236,1	133	1 230,3
3.1	54	1 316,0	24	818,5	14	159,3	16	338,2	4	64,2
3.2	68	1 003,9	24	377,7	26	373,6	18	252,7	6	27,6
3.3	224	3 615,6	122	1 772,8	49	843,1	53	999,8	12	198,3
3.4	8	114,8	0	0,0	0	0,0	8	114,8	0	0,0
3	354	6 050,3	170	2 968,9	89	1 376,0	95	1 705,4	22	290,1
4.1	4	199,2	0	0,0	0	0,0	4	199,2	2	87,5
4.2	8	87,1	0	0,0	0	0,0	8	87,1	2	4,9
4	12	286,3	0	0,0	0	0,0	12	286,3	4	92,5
ROP SM	1 256	22 641,5	364	6 779,8	472	7 605,9	420	8 255,9	213	2 721,0

Poznámka:

V ROP Střední Morava nejsou evidovány žádné nedokončené projekty. U ROP SM došlo k poklesu částky podaných žádostí oproti únorovým datům o téměř 14 mil. Kč. Dle vyjádření ŘO toto snížení proběhlo na základě dodatků na projektech, jimž se snižovala dotace z důvodu vysoutěžení nižší ceny zakázek u dodavatele.

Zdroj: MSC2007 – 6.4.2010

Tab. 45 - Údaje o stavu čerpání finančních prostředků Regionálního operačního programu Střední Morava (EU a národní zdroje)

Prioritní osa / Oblast podpory	Celková alokace podpory 2007-2013	Podané žádosti		Projekty s vydaným Rozhodnutím / podepsanou Smlouvou		Proplacené prostředky příjemcům		Prostředky předložené k certifikaci		Certifikované výdaje předložené EK	
		v mil. Kč	%	v mil. Kč	%	v mil. Kč	%	v mil. Kč	%	v mil. Kč	%
-	a	b	b/a	c	c/a	e	e/a	f	f/a	g	g/a
1.1	4 473,6	3 449,8	77,1	2 022,9	45,2	1 589,6	35,5	1 296,6	29,0	490,7	11,0
1.2	1 965,9	1 184,8	60,3	434,1	22,1	219,1	11,1	171,0	8,7	26,1	1,3
1.3	753,2	799,9	106,2	571,0	75,8	363,8	48,3	310,2	41,2	142,0	18,9
1	7 192,7	5 434,6	75,6	3 028,1	42,1	2 172,5	30,2	1 777,8	24,7	658,8	9,2
2.1	1 085,4	590,8	54,4	0,0	0,0	0,0	0,0	0,0	0,0	0,0	0,0
2.2	3 879,0	4 288,3	110,6	1 341,3	34,6	748,2	19,3	517,1	13,3	93,9	2,4
2.3	2 868,5	5 860,9	204,3	1 851,7	64,6	1 371,7	47,8	1 057,0	36,8	324,6	11,3
2.4	195,2	130,3	66,7	43,1	22,1	20,0	10,2	19,1	9,8	9,2	4,7
2	8 028,2	10 870,3	135,4	3 236,1	40,3	2 139,9	26,7	1 593,2	19,8	427,7	5,3
3.1	836,6	1 316,0	157,3	338,2	40,4	102,7	12,3	77,1	9,2	60,6	7,2
3.2	750,7	1 003,9	133,7	252,7	33,7	114,3	15,2	76,3	10,2	12,8	1,7
3.3	2 011,3	3 615,6	179,8	999,8	49,7	442,0	22,0	377,4	18,8	144,5	7,2
3.4	218,4	114,8	52,6	114,8	52,6	38,0	17,4	26,2	12,0	2,3	1,0
3	3 817,0	6 050,3	158,5	1 705,4	44,7	697,0	18,3	556,9	14,6	220,2	5,8
4.1	435,1	199,2	45,8	199,2	45,8	199,2	45,8	80,9	18,6	0,0	0,0
4.2	214,4	87,1	40,6	87,1	40,6	48,3	22,5	18,7	8,7	4,1	1,9
4	649,4	286,3	44,1	286,3	44,1	247,5	38,1	99,6	15,3	4,1	0,6
ROP SM	19 687,3	22 641,5	115,0	8 255,9	41,9	5 256,9	26,7	4 027,5	20,5	1 310,8	6,7

Poznámka:

V ROP Střední Morava nejsou evidovány žádné nedokončené projekty. U ROP SM došlo k poklesu částky podaných žádostí oproti únorovým datům o téměř 14 mil. Kč. Dle vyjádření ŘO toto snížení proběhlo na základě dodatků na projektech, jímž se snižovala dotace z důvodu vysoutěžení nižší ceny zakázek u dodavatele.

Měnový kurz: 1 EUR = 25,443 CZK - měsíční kurz převzatý z MSC2007. „Prostředky předložené k certifikaci“ a „Certifikované výdaje předložené EK“ jsou přepočteny kurzem v době zaúčtování v IS Viola, tj. kurz není shodný s aktuálním měsíčním kurzem.

Zdroj: MSC2007 - 6.4.2010

REGIONÁLNÍ OPERAČNÍ PROGRAM REGIONU SOUDRŽNOSTI SEVEROVÝCHOD

Tento ROP se soustředí na zkvalitnění dopravní infrastruktury a zlepšení dostupnosti celého území regionu, na rozvoj městských oblastí a zvýšení přitažlivosti venkovských oblastí, rozvoj podnikatelské infrastruktury a na zvyšování kvality služeb v oblasti cestovního ruchu. Regionální operační program Severovýchod je financován z ERDF.

Z územního hlediska budou intervence ROP SV zaměřeny na celý region soudržnosti Severovýchod, tedy na Liberecký, Královehradecký a Pardubický kraj.

Úlohu Řídícího orgánu zastává Regionální rada regionu soudržnosti Severovýchod se sídlem v Hradci Králové. Podrobnější informace jsou uvedeny na internetových stránkách www.rada-severovychod.cz.

Tab. 46 - Struktura Regionálního operačního programu Severovýchod

Číslo prioritní osy / oblasti podpory	Název prioritní osy / oblasti podpory	Podíl na celkové alokaci %
1	Rozvoj dopravní infrastruktury	37,0
1.1	Rozvoj regionální silniční dopravní infrastruktury	22,5
1.2	Podpora projektů zlepšujících dopravní obslužnost území	12,6
1.3	Rozvoj mezinárodních letišť	1,9
2	Rozvoj městských a venkovských oblastí	34,0
2.1	Rozvoj regionálních center	13,3
2.2	Rozvoj měst	13,9
2.3	Rozvoj venkova	6,8
3	Cestovní ruch	22,0
3.1	Rozvoj základní infrastruktury a doprovodných aktivit v oblasti cestovního ruchu	20,2
3.2	Marketingové a koordinační aktivity v oblasti cestovního ruchu	1,8
4	Rozvoj podnikatelských aktivit	4,0
4.1	Podpora rozvoje infrastruktury pro podnikání	3,4
4.2	Podpora rozvoje spolupráce se středními školami a učiteli, dalšími regionálními vzdělávacími institucemi a úřady práce, rozvoj inovačních aktivit v regionu	0,6
5	Technická pomoc	3,0
5.1	Podpora aktivit spojených s realizací a řízením ROP	2,7
5.2	Podpora absorpční kapacity regionu NUTS II Severovýchod	0,3

Realizace ROP Severovýchod

Od počátku programového období bylo k 6. dubnu 2010 podáno celkem 1 065 žádostí v hodnotě cca 33,6 mld. Kč. Spříjemci bylo podepsáno 343 smluv v celkové hodnotě cca 10,6 mld. Kč. Ke stejnému datu bylo příjemcům na jejich účty proplaceno cca 4,6 mld. Kč a certifikováno bylo 726,3 mil. Kč.

Podané žádosti

V průběhu sledovaného období (březen 2010) významně vzrostl počet podaných žádostí. Na tomto nárůstu se podílela zejména oblast podpory 1.2 „Podpora projektů zlepšujících dopravní obslužnost území“, kde bylo podáno 25 nových žádostí v rámci dvou výzev ukončených dne 31. března 2010. Poměrně významný je celkový objem požadovaných finančních prostředků v podaných žádostech, který o cca 70,8 % převyšuje celkovou alokaci.

Projekty s podepsanou Smlouvou o poskytnutí dotace

V porovnání s předchozím měsícem (únor 2010) stoupl počet nově podepsaných smluv (tři další podepsané smlouvy s příjemci). Celkový objem schválené dotace se tak zvýšil o cca 158,6 mil. Kč, na 10,6 mld. Kč. Celková výše dotace k 6. dubnu 2010 tvoří cca 53,7 % z celkové alokace, čímž se řídicí orgán řadí na druhé místo ve srovnání s ostatními šesti ROP.

Proplacené prostředky příjemcům

Objem proplacených finančních prostředků meziměsíčně vzrostl o cca 8,2 %. Zatímco k datu 3. března 2010 bylo proplaceno cca 4,3 mld. Kč, k 6. dubnu 2010 se objem proplacených finančních prostředků zvýšil o cca 350,5 mil. Kč. K 6. dubnu 2010 tedy objem proplacených finančních prostředků činí cca 23,5 % z celkové alokace.

Certifikované výdaje předložené Evropské komisi

Certifikované výdaje předložené Evropské komisi dosahují výše cca 726,3 mil. Kč (cca 3,7 % z celkové alokace) a tento stav zůstal ve srovnání s předchozím měsícem (únor 2010) neměnný. Taktéž v případě prostředků předložených k certifikaci nebyla zaznamenána žádná změna a objem prostředků předložených k certifikaci dosáhl výše cca 3,3 mld. Kč.

Tab. 47 - Údaje o projektech Regionálního operačního programu Severovýchod (EU a národní zdroje)

Prioritní osa / Oblast podpory	Podané žádosti		Žádosti vyřazené z administrace		Žádosti ve schvalovacím procesu		Projekty s vydaným Rozhodnutím / podepsanou Smlouvou		Finančně ukončené projekty	
	počet	mil. Kč	počet	mil. Kč	počet	mil. Kč	počet	mil. Kč	počet	mil. Kč
-	a	b	c	d	e	f	g	h	i	j
-	od počátku období		od počátku období		aktuální stav		od počátku období		od počátku období	
1.1	51	2 974,6	3	240,5	0	0,0	48	2 734,1	8	367,9
1.2	51	4 346,3	5	156,2	28	3 460,5	18	729,5	4	62,4
1.3	0	0,0	0	0,0	0	0,0	0	0,0	0	0,0
1	102	7 320,9	8	396,7	28	3 460,5	66	3 463,6	12	430,4
2.1	13	882,6	1	58,1	8	653,7	4	170,7	0	0,0
2.2	169	7 704,2	103	4 422,5	6	230,5	60	3 051,2	6	87,1
2.3	268	5 370,6	167	3 726,8	0	0,0	101	1 643,8	10	61,8
2	450	13 957,4	271	8 207,4	14	884,3	165	4 865,8	16	148,9
3.1	368	10 720,8	98	3 227,0	224	5 918,8	46	1 575,0	8	330,5
3.2	66	452,1	15	156,1	36	185,0	15	111,0	0	0,0
3	434	11 172,9	113	3 383,1	260	6 103,8	61	1 686,0	8	330,5
4.1	31	774,7	13	300,4	12	292,5	6	181,8	0	0,0
4.2	16	83,2	3	23,4	0	0,0	13	59,8	4	12,9
4	47	857,9	16	323,8	12	292,5	19	241,6	4	12,9
5.1	31	262,1	0	0,0	0	0,0	31	262,1	17	123,3
5.2	1	56,2	0	0,0	0	0,0	1	56,2	0	0,0
5	32	318,3	0	0,0	0	0,0	32	318,3	17	123,3
ROP SV	1 065	33 627,4	408	12 311,0	314	10 741,1	343	10 575,3	57	1 046,0

Poznámka:

U ROP SV byl k datu generování evidován jeden nedokončený projekt v hodnotě 3,3 mil. Kč.

Zdroj: MSC2007 – 6.4.2010

Tab. 48 - Údaje o stavu čerpání finančních prostředků Regionálního operačního programu Severovýchod (EU a národní zdroje)

Prioritní osa / Oblast podpory	Celková alokace podpory 2007-2013	Podané žádosti		Projekty s vydaným Rozhodnutím / podepsanou Smlouvou		Proplacené prostředky příjemcům		Prostředky předložené k certifikaci		Certifikované výdaje předložené EK	
		v mil. Kč	%	v mil. Kč	%	v mil. Kč	%	v mil. Kč	%	v mil. Kč	%
-	a	b	b/a	c	c/a	e	e/a	f	f/a	g	g/a
1.1	4 443,7	2 974,6	66,9	2 734,1	61,5	1 692,2	38,1	1 387,6	31,2	393,0	8,8
1.2	2 483,6	4 346,3	175,0	729,5	29,4	378,2	15,2	253,2	10,2	63,5	2,6
1.3	363,6	0,0	0,0	0,0	0,0	0,0	0,0	0,0	0,0	0,0	0,0
1	7 290,8	7 320,9	100,4	3 463,6	47,5	2 070,5	28,4	1 640,8	22,5	456,6	6,3
2.1	2 605,7	882,6	33,9	170,7	6,6	0,5	0,0	0,0	0,0	0,0	0,0
2.2	2 742,4	7 704,2	280,9	3 051,2	111,3	1 093,1	39,9	705,1	25,7	73,1	2,7
2.3	1 337,5	5 370,6	401,5	1 643,8	122,9	383,4	28,7	210,5	15,7	32,3	2,4
2	6 685,6	13 957,4	208,8	4 865,8	72,8	1 477,0	22,1	915,6	13,7	105,4	1,6
3.1	3 985,4	10 720,8	269,0	1 575,0	39,5	793,5	19,9	608,0	15,3	144,0	3,6
3.2	346,0	452,1	130,7	111,0	32,1	43,7	12,6	30,9	8,9	3,4	1,0
3	4 331,4	11 172,9	258,0	1 686,0	38,9	837,2	19,3	638,9	14,7	147,4	3,4
4.1	668,4	774,7	115,9	181,8	27,2	36,7	5,5	26,5	4,0	9,6	1,4
4.2	118,1	83,2	70,5	59,8	50,7	40,0	33,9	21,9	18,5	3,7	3,1
4	786,4	857,9	109,1	241,6	30,7	76,8	9,8	48,4	6,1	13,2	1,7
5.1	522,3	262,1	50,2	262,1	50,2	154,7	29,6	37,7	7,2	2,8	0,5
5.2	67,4	56,2	83,4	56,2	83,4	10,5	15,6	10,5	15,6	0,8	1,3
5	589,7	318,3	54,0	318,3	54,0	165,2	28,0	48,2	8,2	3,7	0,6
ROP SV	19 683,9	33 627,4	170,8	10 575,3	53,7	4 626,6	23,5	3 291,9	16,7	726,3	3,7

Měnový kurz: 1 EUR = 25,443 CZK - měsíční kurz převzatý z MSC2007, „Prostředky předložené k certifikaci“ a „Certifikované výdaje předložené EK“ jsou přepočteny kurzem v době zaúčtování v IS Viola, tj. kurz není shodný s aktuálním měsíčním kurzem.

Zdroj: MSC2007 - 6.4.2010

REGIONÁLNÍ OPERAČNÍ PROGRAM REGIONU SOUDRŽNOSTI JIHOZÁPAD

Tento ROP je zaměřen na zlepšení dopravní dostupnosti obcí a měst regionu, rozvoj infrastruktury veřejné hromadné dopravy regionu, zvyšování kvality života obyvatel v oblastech vzdělávání, sociálních služeb a zdravotnické péče či využití kulturního dědictví k rozvoji cestovního ruchu. Regionální operační program Jihozápad je financován z ERDF.

Z územního hlediska budou intervence ROP JZ zaměřeny na celý region soudržnosti Jihozápad, tedy na Plzeňský a Jihočeský kraj.

Úlohu Řídícího orgánu zastává Regionální rada regionu soudržnosti Jihozápad se sídlem v Českých Budějovicích. Podrobnější informace jsou uvedeny na internetových stránkách www.rr-jihozapad.cz.

Tab. 49 - Struktura Regionálního operačního programu Jihozápad

Číslo prioritní osy / oblasti podpory	Název prioritní osy / oblasti podpory	Podíl na celkové alokaci %
1	Dostupnost center	44,5
1.1	Modernizace regionální silniční sítě	30,7
1.2	Rozvoj infrastruktury pro veřejnou dopravu	0,9
1.3	Modernizace vozového parku veřejné dopravy	3,6
1.4	Rozvoj regionálních letišť	3,1
1.5	Rozvoj místních komunikací	6,2
2	Stabilizace a rozvoj měst a obcí	32,5
2.1	Integrované projekty rozvojových center	6,6
2.2	Rozvojové projekty spádových center	5,6
2.3	Revitalizace částí měst a obcí	3,4
2.4	Rozvoj infrastruktury základního, středního a vyššího odborného školství	5,3
2.5	Rozvoj infrastruktury pro sociální integraci	4,1
2.6	Rozvoj zdravotnické péče	7,5
3	Rozvoj cestovního ruchu	20,0
3.1	Rozvoj infrastruktury cestovního ruchu	13,6
3.2	Revitalizace památek a využití kulturního dědictví v rozvoji cestovního ruchu	5,2
3.3	Rozvoj služeb cestovního ruchu, marketingu a produktů cestovního ruchu	1,2
4	Technická pomoc	3,0
4.1	Podpora řídicích, implementačních a kontrolních úkolů řídicího orgánu	2,8
4.2	Podpora zvyšování absorpční kapacity regionu	0,2

Realizace ROP Jihozápad

Od počátku programového období bylo k 6. dubnu 2010 podáno celkem 2 170 žádostí v hodnotě cca 40 mld. Kč. S příjemci bylo dosud podepsáno 342 smluv v celkové hodnotě cca 7 mld. Kč. Ke stejnému datu bylo příjemcům na jejich účty proplaceno cca 2,5 mld. Kč a certifikováno bylo 660,6 mil. Kč.

Podané žádosti

V průběhu měsíce března 2010 nebyly předloženy řídicímu orgánu žádné žádosti. Celkový počet podaných žádostí je ve srovnání s ostatními ROP nejvyšší, taktéž je to v případě podílu objemu požadovaných finančních prostředků v podaných žádostech vztažený k celkové alokaci (tj. téměř cca

216 %). Takto vysoký procentní podíl je do jisté míry i výsledkem toho, že první výzvy byly většinou otevřeny pro všechny podporované aktivity a žadatele, tj. řídicí orgán nevyužíval možnosti zacílení výzev. Druhým podstatným důvodem je, že aktivita žadatelů na území regionu soudržnosti Jihozápad je velmi vysoká.

Projekty s podepsanou Smlouvou o poskytnutí dotace

Z celkové požadované dotace, která je uvedena v podaných žádostech, bylo příjemcům schváleno cca 17,5 %, to znamená cca 7 mld. Kč. Ve srovnání s předchozím měsícem (únor 2010) nebyla podepsána žádná další smlouva a stav se tedy nezměnil. Celková výše schválené dotace tvoří cca 37,8 %, což řadí řídicí orgán na čtvrté místo ve srovnání s ostatními šesti ROP.

Proplacené prostředky příjemcům

Mírný meziměsíční nárůst byl zaznamenán v objemu proplacených finančních prostředků, a to o cca 123,9 mil. Kč. Nyní objem proplacených finančních prostředků tvoří cca 13,4 % z celkové alokace, čímž se řídicí orgán umístil na pátém místě ve srovnání s ostatními ROP.

Certifikované výdaje předložené Evropské komisi

Certifikované výdaje předložené Evropské komisi dosahují výše cca 606,6 mil. Kč (cca 3,6 % z celkové alokace) a tento stav zůstal ve srovnání s předchozím měsícem neměnný. Taktéž v případě prostředků předložených k certifikaci nebyla zaznamenána žádná změna a objem prostředků předložených k certifikaci dosáhl výše cca 660,6 mil. Kč.

Tab. 50 - Údaje o projektech Regionálního operačního programu Jihozápad (EU a národní zdroje)

Prioritní osa / Oblast podpory	Podané žádosti		Žádosti vyřazené z administrace		Žádosti ve schvalovacím procesu		Projekty s vydaným Rozhodnutím / podepsanou Smlouvou		Finančně ukončené projekty	
	počet	mil. Kč	počet	mil. Kč	počet	mil. Kč	počet	mil. Kč	počet	mil. Kč
-	a	b	c	d	e	f	g	h	i	j
-	od počátku období		od počátku období		aktuální stav		od počátku období		od počátku období	
1.1	40	3 362,8	2	372,0	20	1 878,9	18	1 111,8	7	246,0
1.2	34	194,0	8	47,1	8	61,0	18	85,9	11	26,4
1.3	4	406,5	0	0,0	4	406,5	0	0,0	0	0,0
1.4	1	16,7	0	0,0	0	0,0	1	16,7	0	0,0
1.5	432	4 647,8	349	3 624,1	26	354,2	57	669,6	36	354,0
1	511	8 627,8	359	4 043,2	58	2 700,6	94	1 883,9	54	626,4
2.1	11	556,0	1	129,9	7	201,2	3	224,9	0	0,0
2.2	87	3 026,6	29	879,6	37	1 436,3	21	710,7	6	137,1
2.3	223	3 544,7	97	1 462,9	98	1 685,4	28	396,3	8	67,1
2.4	334	5 432,6	280	4 493,2	20	317,8	34	621,6	15	181,3
2.5	192	2 922,4	152	2 162,9	18	291,8	22	467,7	7	63,5
2.6	94	3 446,5	65	1 847,1	10	920,0	19	679,4	10	157,0
2	941	18 928,7	624	10 975,6	190	4 852,4	127	3 100,7	46	606,1
3.1	413	8 692,8	321	6 822,9	47	756,3	45	1 113,6	12	270,1
3.2	149	3 073,5	94	2 145,4	19	396,8	36	531,3	6	35,7
3.3	147	531,3	98	340,9	17	73,7	32	116,8	5	7,3
3	709	12 297,7	513	9 309,2	83	1 226,8	113	1 761,7	23	313,1
4.1	4	251,0	0	0,0	0	0,0	4	251,0	0	0,0
4.2	5	43,1	1	29,0	0	0,0	4	14,1	0	0,0
4	9	294,1	1	29,0	0	0,0	8	265,1	0	0,0
ROP JZ	2 170	40 148,2	1 497	24 357,1	331	8 779,7	342	7 011,4	123	1 545,6

Poznámka:

V oblasti podpory došlo 1.5. došlo ve sloupci „Projekty s vydaným Rozhodnutím/podepsanou smlouvou“ k úbytku finanční částky při nezměněném počtu projektů. Problém je řešen ve spolupráci s ŘO.

K datu generování byly vedeny u ROP Jihozápad dva nedokončené projekty v celkové hodnotě 75,5 mil. Kč.

Zdroj: MSC2007 - 6.4.2010

Tab. 51 - Údaje o stavu čerpání finančních prostředků Regionálního operačního programu Jihozápad (EU a národní zdroje)

Prioritní osa / Oblast podpory	Celková alokace podpory 2007-2013	Podané žádosti		Projekty s vydaným Rozhodnutím / podepsanou Smlouvou		Proplacené prostředky příjemcům		Prostředky předložené k certifikaci		Certifikované výdaje předložené EK	
		v mil. Kč	v mil. Kč	%	v mil. Kč	%	v mil. Kč	%	v mil. Kč	%	v mil. Kč
-	a	b	b/a	c	c/a	e	e/a	f	f/a	g	g/a
1.1	5 700,9	3 362,8	59,0	1 111,8	19,5	353,9	6,2	105,4	1,8	105,4	1,8
1.2	165,1	194,0	117,5	85,9	52,0	23,9	14,5	0,5	0,3	0,5	0,3
1.3	660,3	406,5	61,6	0,0	0,0	0,0	0,0	0,0	0,0	0,0	0,0
1.4	577,8	16,7	2,9	16,7	2,9	0,0	0,0	0,0	0,0	0,0	0,0
1.5	1 160,1	4 647,8	400,6	669,6	57,7	351,9	30,3	150,0	12,9	150,0	12,9
1	8 264,2	8 627,8	104,4	1 883,9	22,8	729,7	8,8	255,9	3,1	255,9	3,1
2.1	1 229,7	556,0	45,2	224,9	18,3	0,0	0,0	0,0	0,0	0,0	0,0
2.2	1 041,0	3 026,6	290,7	710,7	68,3	196,5	18,9	76,2	7,3	76,2	7,3
2.3	625,3	3 544,7	566,9	396,3	63,4	93,9	15,0	62,1	9,9	62,1	9,9
2.4	981,3	5 432,6	553,6	621,6	63,3	203,9	20,8	30,3	3,1	30,3	3,1
2.5	761,4	2 922,4	383,8	467,7	61,4	175,2	23,0	45,1	5,9	45,1	5,9
2.6	1 391,8	3 446,5	247,6	679,4	48,8	356,8	25,6	21,9	1,6	21,9	1,6
2	6 030,6	18 928,7	313,9	3 100,7	51,4	1 026,3	17,0	235,6	3,9	235,6	3,9
3.1	2 531,6	8 692,8	343,4	1 113,6	44,0	468,9	18,5	114,5	4,5	114,5	4,5
3.2	964,7	3 073,5	318,6	531,3	55,1	130,0	13,5	12,0	1,2	12,0	1,2
3.3	223,0	531,3	238,2	116,8	52,4	14,3	6,4	4,4	2,0	4,4	2,0
3	3 719,3	12 297,7	330,6	1 761,7	47,4	613,2	16,5	131,0	3,5	131,0	3,5
4.1	513,0	251,0	48,9	251,0	48,9	120,0	23,4	36,1	7,0	36,1	7,0
4.2	42,4	43,1	101,7	14,1	33,3	4,8	11,3	2,1	4,9	2,1	4,9
4	555,4	294,1	53,0	265,1	47,7	124,8	22,5	38,2	6,9	38,2	6,9
ROP JZ	18 569,5	40 148,2	216,2	7 011,4	37,8	2 494,0	13,4	660,6	3,6	660,6	3,6

Měnový kurz: 1 EUR = 25,443 CZK - měsíční kurz převzatý z MSC2007, „Prostředky předložené k certifikaci“ a „Certifikované výdaje předložené EK“ jsou přepočteny kurzem v době zaúčtování v IS Viola, tj. kurz není shodný s aktuálním měsíčním kurzem.

Zdroj: MSC2007 - 6.4.2010

REGIONÁLNÍ OPERAČNÍ PROGRAM REGIONU SOUDRŽNOSTI STŘEDNÍ ČECHY

Finanční podpora v rámci tohoto ROP je zaměřena na rozvoj regionální dopravní infrastruktury, zvýšení atraktivity regionu a návštěvnosti turistů, zlepšení kvality života ve městech i na venkově prostřednictvím úpravy veřejných prostranství a zkvalitněním veřejných služeb. Program je financován z ERDF.

Z územního hlediska budou intervence ROP SČ zaměřeny na celý region soudržnosti Střední Čechy. Úlohu Řídicího orgánu zastává Regionální rada regionu soudržnosti Střední Čechy se sídlem v Praze. Podrobnější informace jsou uvedeny na internetových stránkách www.ropstrednicechy.cz.

Tab. 52 - Struktura Regionálního operačního programu Střední Čechy

Číslo prioritní osy / oblasti podpory	Název prioritní osy / oblasti podpory	Podíl na celkové alokaci %
1	Doprava	41,6
1.1	Regionální dopravní infrastruktura	31,2
1.2	Udržitelné formy veřejné dopravy	10,4
2	Cestovní ruch	18,0
2.1	Podnikatelská infrastruktura a služby cestovního ruchu	5,4
2.2	Veřejná infrastruktura a služby cestovního ruchu	10,8
2.3	Propagace a řízení turistických destinací Středočeského kraje	1,8
3	Integrovaný rozvoj území	37,0
3.1	Rozvoj regionálních center	7,4
3.2	Rozvoj měst	18,5
3.3	Rozvoj venkova	11,1
4	Technická pomoc	3,4
4.1	Řízení, kontrola, monitorování a hodnocení programu	1,9
4.2	Informovanost a publicita programu	0,5
4.3	Zvýšení absorpční kapacity	1,0

Realizace ROP Střední Čechy

Od počátku programového období bylo k 6. dubnu 2010 podáno celkem 946 žádostí v hodnotě cca 19,1 mld. Kč. S příjemci bylo podepsáno 245 smluv v celkové hodnotě cca 5,4 mld. Kč. Ke stejnému datu bylo příjemcům na jejich účty proplaceno cca 2,8 mld. Kč a certifikováno bylo 736,7 mil. Kč.

Podané žádosti

V meziměsíčním srovnání se počet podaných žádostí zvýšil o tři žádosti. Celkový objem požadovaných finančních prostředků nyní převyšuje celkovou alokaci o téměř 14 %, což řadí řídicí orgán na šesté místo ve srovnání s ostatními šesti ROP.

Projekty s podepsanou Smlouvou o poskytnutí dotace

Ve srovnání s předchozím měsícem (únor 2010) se počet projektů s podepsanou smlouvou a taktéž objem schválené dotace mírně zvýšil. K 6. dubnu 2010 byly podepsány další dvě smlouvy v hodnotě cca 252,8 mil. Kč. Celková výše dotace nyní dosahuje výše cca 5,4 mld. Kč. Podíl schválené dotace na celkové alokaci je tedy cca 32 %, čímž řídicí orgán k 6. dubnu 2010 skončil na pátém místě ve srovnání o ostatními ROP.

Proplacené prostředky příjemcům

Objem proplacených finančních prostředků se v porovnání s minulým měsícem (únor 2010) zvýšil o cca 417,5 mil. Kč. Vývoj v objemu proplacených finančních prostředků byl zaznamenán v různé míře téměř ve všech oblastech podpory. K 6. dubnu 2010 dosahuje hodnoty cca 16,7 % z celkové alokace operačního programu.

Certifikované výdaje předložené Evropské komisi

Certifikované výdaje předložené Evropské komisi dosahují výše cca 736,7 mil. Kč (cca 4,4 % z celkové alokace) a tento stav zůstal ve srovnání s předchozím měsícem neměnný. Taktéž v případě prostředků předložených k certifikaci nebyla zaznamenána žádná změna a objem prostředků předložených k certifikaci dosáhl výše cca 1 298,2 mil. Kč.

Tab. 53 - Údaje o projektech Regionálního operačního programu Střední Čechy (EU a národní zdroje)

Prioritní osa / Oblast podpory	Podané žádosti		Žádosti vyřazené z administrace		Žádosti ve schvalovacím procesu		Projekty s vydaným Rozhodnutím / podepsanou Smlouvou		Finančně ukončené projekty	
	počet	mil. Kč	počet	mil. Kč	počet	mil. Kč	počet	mil. Kč	počet	mil. Kč
-	a	b	c	d	e	f	g	h	i	j
-	od počátku období		od počátku období		aktuální stav		od počátku období		od počátku období	
1.1	47	2 123,1	7	295,4	14	481,8	26	1 346,0	17	606,1
1.2	25	867,0	5	158,3	4	422,5	16	286,2	5	79,6
1	72	2 990,2	12	453,7	18	904,3	42	1 632,2	22	685,7
2.1	121	2 454,5	110	2 173,3	5	72,1	6	209,1	1	50,0
2.2	84	1 811,4	42	795,8	28	398,2	14	617,3	2	26,1
2.3	40	173,8	24	75,4	0	0,0	16	98,4	0	0,0
2	245	4 439,7	176	3 044,6	33	470,4	36	924,7	3	76,1
3.1	18	1 271,4	2	973,8	9	271,5	7	26,0	0	0,0
3.2	199	4 612,0	63	1 331,4	79	1 945,7	57	1 334,9	5	78,5
3.3	369	5 441,3	184	2 899,9	123	1 428,9	62	1 112,5	7	78,9
3	586	11 324,7	249	5 205,2	211	3 646,2	126	2 473,4	12	157,4
4.1	34	264,2	0	0,0	1	2,5	33	261,8	10	46,0
4.2	6	21,0	0	0,0	1	3,5	5	17,5	2	3,3
4.3	3	43,5	0	0,0	0	0,0	3	43,5	0	0,0
4	43	328,8	0	0,0	2	6,0	41	322,8	12	49,3
ROP SČ	946	19 083,3	437	8 703,4	264	5 026,8	245	5 353,1	49	968,4

Poznámka:

V meziměsíčním srovnání došlo vzhledem k únorovým hodnotám k poklesu v částkách ve sloupci „Podané žádosti“. Dle vyjádření řídicího orgánu byl tento stav způsoben započítáváním duplicitním započítáváním hodnot. Aktuální hodnota je tedy správná.

K datu generování bylo u ROP Střední Čechy vedeno pět nedokončených projektů v celkové hodnotě 96,3 mil. Kč

V meziměsíčním srovnání se počet podaných žádostí snížil. V oblasti podpory 3.2 „Rozvoj měst“ (snížení o jednu žádost) a 3.3 „Rozvoj venkova“ (snížení o jednu žádost) došlo na žádost řídicího orgánu k vymazání dvou projektů, které byly chybně načteny z nižší úrovně informačních systémů.

Zdroj: MSC2007 - 6.4.2010

Tab. 54 - Údaje o stavu čerpání finančních prostředků Regionálního operačního programu Střední Čechy (EU a národní zdroje)

Prioritní osa / Oblast podpory	Celková alokace podpory 2007-2013	Podané žádosti		Projekty s vydaným Rozhodnutím / podepsanou Smlouvou		Proplacené prostředky příjemcům		Prostředky předložené k certifikaci		Certifikované výdaje předložené EK	
		v mil. Kč	%	v mil. Kč	%	v mil. Kč	%	v mil. Kč	%	v mil. Kč	%
-	a	b	b/a	c	c/a	e	e/a	f	f/a	g	g/a
1.1	5 231,7	2 123,1	40,6	1 346,0	25,7	937,8	17,9	652,7	12,5	391,7	7,5
1.2	1 740,4	867,0	49,8	286,2	16,4	145,8	8,4	86,9	5,0	51,0	2,9
1	6 972,1	2 990,2	42,9	1 632,2	23,4	1 083,5	15,5	739,5	10,6	442,7	6,3
2.1	405,0	2 454,5	606,0	209,1	51,6	99,6	24,6	56,9	14,0	53,9	13,3
2.2	1 392,4	1 811,4	130,1	617,3	44,3	369,2	26,5	192,9	13,9	99,2	7,1
2.3	153,1	173,8	113,5	98,4	64,3	27,4	17,9	10,6	6,9	1,3	0,8
2	1 950,5	4 439,7	227,6	924,7	47,4	496,2	25,4	260,4	13,3	154,4	7,9
3.1	1 238,4	1 271,4	102,7	26,0	2,1	2,9	0,2	0,7	0,1	0,0	0,0
3.2	3 500,3	4 612,0	131,8	1 334,9	38,1	550,7	15,7	187,9	5,4	79,4	2,3
3.3	2 522,1	5 441,3	215,7	1 112,5	44,1	434,2	17,2	109,6	4,3	60,2	2,4
3	7 260,8	11 324,7	156,0	2 473,4	34,1	987,7	13,6	298,3	4,1	139,6	1,9
4.1	458,6	264,2	57,6	261,8	57,1	185,9	40,5	0,0	0,0	0,0	0,0
4.2	56,9	21,0	36,9	17,5	30,8	8,6	15,0	0,0	0,0	0,0	0,0
4.3	53,5	43,5	81,4	43,5	81,4	31,7	59,3	0,0	0,0	0,0	0,0
4	569,0	328,8	57,8	322,8	56,7	226,1	39,7	0,0	0,0	0,0	0,0
ROP SČ	16 752,4	19 083,3	113,9	5 353,1	32,0	2 793,6	16,7	1 298,2	7,7	736,7	4,4

Poznámka:

V meziměsíčním srovnání došlo vzhledem k únorovým hodnotám k poklesu v částkách ve sloupci „Podané žádosti“. Dle vyjádření řídicího orgánu byl tento stav způsoben započítáváním duplicitním započítáváním hodnot. Aktuální hodnota je tedy správná.

Měnový kurz: 1 EUR = 25,443 CZK - měsíční kurz převzatý z MSC2007, „Prostředky předložené k certifikaci“ a „Certifikované výdaje předložené EK“ jsou přepočteny kurzem v době zaúčtování v IS Viola, tj. kurz není shodný s aktuálním měsíčním kurzem.

Zdroj: MSC2007 - 6.4.2010



MĚSÍČNÍ MONITOROVACÍ ZPRÁVA – BŘEZEN 2010



6.C STAV OPERAČNÍCH PROGRAMŮ CÍLE 2

OPERAČNÍ PROGRAM PRAHA - KONKURENCESCHOPNOST

Tento operační program podporuje rozvoj dopravy hlavního města Prahy, zlepšení kvality životního prostředí Prahy, rozvinutí inovačního potenciálu hlavního města a celkové zatraktivnění městského prostředí. Operační program Praha - Konkurenceschopnost je financován z ERDF. Z územního hlediska budou intervence OP PK zaměřeny na území hlavního města Prahy.

Úlohu ŘO zastává Magistrát hlavního města Prahy. Podrobnější informace k tomuto operačnímu programu jsou uvedeny na www.oppk.cz.

Tab. 55 - Struktura Operačního programu Praha - Konkurenceschopnost

Číslo prioritní osy / oblasti podpory	Název prioritní osy / oblasti podpory	Podíl na celkové alokaci %
1	Dopravní dostupnost a rozvoj ICT	37,2
1.1	Podpora ekologicky příznivé povrchové veřejné dopravy	33,5
1.2	Rozvoj a dostupnost ICT služeb	3,7
2	Životní prostředí	25,0
2.1	Revitalizace a ochrana území	21,7
2.2	Úsporné a udržitelné využívání energií a přírodních zdrojů	3,3
3	Inovace a podnikání	35,0
3.1	Rozvoj inovačního prostředí a partnerství mezi základnou výzkumu a vývoje a praxí	22,7
3.2	Podpora příznivého podnikatelského prostředí	4,3
3.3	Rozvoj malých a středních podniků	8,0
4	Technická pomoc	2,8
4.1	Technická pomoc	2,8

Realizace OP

V operačním programu Praha-Konkurenceschopnost bylo k 6. dubnu 2010 podáno 466 žádostí v celkové hodnotě cca 10,1 mld. Kč. Řídící orgán podepsal Smlouvy o poskytnutí dotace ve výši cca 3,7 mld. Kč, prostředky proplacené na účty příjemců dosahují cca 1,5 mld. Kč, což činí cca 21 % z alokace na programové období 2007-2013. Objem certifikovaných výdajů dosahuje cca 541 mil. Kč, což je 7,7 % z alokace na operační program na období 2007-2013.

Podané žádosti

Počet podaných žádostí se v březnu 2010 zvýšil o šest žádostí v hodnotě cca 418 mil. Kč (tj. meziměsíční nárůst cca 9 %), tyto žádosti byly zaregistrovány v oblasti podpory 3.1 „Rozvoj inovačního prostředí a partnerství mezi základnou výzkumu a vývoje a praxí“. Celkový objem finančních prostředků v podaných žádostech k 6. dubnu 2010 dosahuje cca 144 % z alokace na období 2007–2013. Z tohoto údaje vyplývá vysoký zájem žadatelů o dotace z OP PK.

Projekty s podepsanou Smlouvou o poskytnutí dotace

V meziměsíčním srovnání jsou evidovány čtyři nově podepsané Smlouvy o poskytnutí dotace ve výši cca 6 mil. Kč, jedná se o schválené projekty v oblastech podpory ve 3. prioritní ose. Od počátku programového období k 6. dubnu 2010 řídicí orgán podepsal s příjemci 138 Smluv o poskytnutí dotace v hodnotě cca 3,7 mld. Kč, to představuje cca 53 % z alokace na operační program na období 2007-2013.

Proplacené prostředky příjemcům

Ve sledovaném období bylo nově vyplaceno finanční prostředky na účty příjemců ve výši cca 235 mil. Kč (tj. nárůst o cca 19 %). K 6. dubnu 2010 bylo na účty příjemců převedeno již cca 1,5 mld. Kč, to představuje cca 21 % z alokace na operační program na období 2007-2013 (nárůst o 4 % oproti minulému měsíci). Více než dvě třetiny vyplacených prostředků je převedeno na účty příjemců, kteří ukončili realizaci projektů (v OP PK jsou evidovány finančně ukončené projekty ve výši cca 1,1 mld. Kč, tj. nárůst cca o 118 mil. Kč oproti předchozímu měsíci).

Certifikované výdaje předložené Evropské komisi

Certifikované výdaje předložené Evropské komisi dosahují cca 540,8 mil. Kč. V průběhu března 2010 se objem certifikovaných prostředků nezměnil, stejně tak se nezměnila výše prostředků předložených k certifikaci (cca 540,8 mil. Kč).

Tab. 56 - Údaje o projektech OP Praha - Konkurenceschopnost (EU a národní zdroje)

Prioritní osa / Oblast podpory	Podané žádosti		Žádosti vyřazené z administrace		Žádosti ve schvalovacím procesu		Projekty s vydaným Rozhodnutím / podepsanou Smlouvou		Finančně ukončené projekty	
	počet	mil. Kč	počet	mil. Kč	počet	mil. Kč	počet	mil. Kč	počet	mil. Kč
-	a	b	c	d	e	f	g	h	i	j
-	od počátku období		od počátku období		aktuální stav		od počátku období		od počátku období	
1.1	9	1 146,2	1	17,1	0	0,0	8	1 129,2	4	833,9
1.2	31	315,1	24	235,3	0	0,0	7	79,7	0	0,0
1	40	1 461,3	25	252,4	0	0,0	15	1 208,9	4	833,9
2.1	72	2 329,2	44	1 122,8	0	0,0	28	1 206,5	4	161,6
2.2	21	427,3	9	131,2	0	0,0	12	296,1	2	63,2
2	93	2 756,6	53	1 254,0	0	0,0	40	1 502,6	6	224,7
3.1	111	4 855,0	68	2 793,3	25	1 405,9	18	655,9	2	9,9
3.2	22	201,0	17	135,5	1	10,0	4	55,6	1	0,8
3.3	199	763,9	138	527,1	1	2,4	60	234,3	21	74,1
3	332	5 820,0	223	3 455,9	27	1 418,2	82	945,8	24	84,7
4.1	1	76,2	0	0,0	0	0,0	1	76,2	0	0,0
4	1	76,2	0	0,0	0	0,0	1	76,2	0	0,0
OP PK	466	10 114,0	301	4 962,3	27	1 418,2	138	3 733,4	34	1 143,4

Poznámka:

K datu generování byly u OP evidovány 3 nedokončené projekty v celkové hodnotě 12,3 mil. Kč. Ve sloupci „Projekty s vydaným Rozhodnutím /podepsanou Smlouvou“ došlo k poklesu počtu projektů o 2 v meziměsíčním srovnání. Tento problém je řešen s ŘO.

Zdroj: MSC2007 – 6.4.2010

Tab. 57 - Údaje o stavu čerpání finančních prostředků Operačního programu Praha - Konkurenceschopnost (EU a národní zdroje)

Prioritní osa / Oblast podpory	Celková alokace podpory 2007-2013		Podané žádosti		Projekty s vydaným Rozhodnutím / podepsanou Smlouvou		Proplacené prostředky příjemcům		Prostředky předložené k certifikaci		Certifikované výdaje předložené EK	
	v mil. Kč		v mil. Kč	%	v mil. Kč	%	v mil. Kč	%	v mil. Kč	%	v mil. Kč	%
-	a	b	b/a	c	c/ a	e	e/ a	f	f/ a	g	g/ a	
1.1	2 356,5	1 146,2	48,6	1 129,2	47,9	888,3	37,7	497,9	21,1	497,9	21,1	
1.2	261,5	315,1	120,5	79,7	30,5	11,4	4,4	0,0	0,0	0,0	0,0	
1	2 618,0	1 461,3	55,8	1 208,9	46,2	899,7	34,4	497,9	19,0	497,9	19,0	
2.1	1 526,0	2 329,2	152,6	1 206,5	79,1	473,8	31,0	30,9	2,0	30,9	2,0	
2.2	232,1	427,3	184,1	296,1	127,6	30,5	13,1	0,0	0,0	0,0	0,0	
2	1 758,1	2 756,6	156,8	1 502,6	85,5	504,3	28,7	30,9	1,8	30,9	1,8	
3.1	1 596,4	4 855,0	304,1	655,9	41,1	7,5	0,5	0,7	0,0	0,7	0,0	
3.2	302,2	201,0	66,5	55,6	18,4	19,6	6,5	0,0	0,0	0,0	0,0	
3.3	562,7	763,9	135,8	234,3	41,6	28,8	5,1	11,3	2,0	11,3	2,0	
3	2 461,3	5 820,0	236,5	945,8	38,4	55,9	2,3	12,0	0,5	12,0	0,5	
4.1	197,6	76,2	38,6	76,2	38,6	0,0	0,0	0,0	0,0	0,0	0,0	
4	197,6	76,2	38,6	76,2	38,6	0,0	0,0	0,0	0,0	0,0	0,0	
OP PK	7 035,0	10 114,0	143,8	3 733,4	53,1	1 459,9	20,8	540,8	7,7	540,8	7,7	

Měnový kurz: 1 EUR = 25,443 CZK - měsíční kurz převzatý z MSC2007, „Prostředky předložené k certifikaci“ a „Certifikované výdaje předložené EK“ jsou přepočteny kurzem v době zaúčtování v IS Viola, tj. kurz není shodný s aktuálním měsíčním kurzem.

Zdroj: MSC2007 - 6.4.2010

OPERAČNÍ PROGRAM PRAHA - ADAPTABILITA

Druhý pražský OP je zaměřen na podporu zaměstnanosti v Praze. Smyslem Operačního programu Praha – Adaptabilita je motivace zaměstnavatelů ke zvyšování nabídky pracovních míst, k umožnění přístupu znevýhodněných osob na trh práce a ke zlepšování profesních dovedností stávajících zaměstnanců. Dále je tento OP určen na prevenci nezaměstnanosti a k podpoře celoživotního odborného vzdělávání. Operační program Praha - Adaptabilita je financován z ESF. Z územního hlediska budou intervence OP PA zaměřeny na území hlavního města Prahy.

Úlohu ŘO zastává Magistrát hlavního města Prahy. Podrobnější informace jsou uvedeny na www.oppa.cz.

Tab. 58 - Struktura Operačního programu Praha - Adaptabilita

Číslo prioritní osy / oblasti podpory	Název prioritní osy / oblasti podpory	Podíl na celkové alokaci %
1	Podpora rozvoje znalostní ekonomiky	38,2
1.1	Podpora rozvoje znalostní ekonomiky	38,2
2	Podpora vstupu na trh práce	29,2
2.1	Podpora vstupu na trh práce	29,2
3	Modernizace počátečního vzdělávání	29,2
3.1	Modernizace počátečního vzdělávání	29,2
4	Technická pomoc	3,5
4.1	Technická pomoc	3,5

Realizace OP

V operačním programu Praha-Adaptabilita bylo k 6. dubnu 2010 podáno 1 955 žádostí v celkové hodnotě cca 10,4 mld. Kč. Řídící orgán podepsal Smlouvy o poskytnutí dotace ve výši cca 1,9 mld. Kč, proplacené prostředky na účty příjemců dosahují cca 646 mil. Kč, což činí cca 20 % z alokace na programové období 2007-2013. Objem certifikovaných výdajů dosahuje cca 4,4 mil. Kč, což je 0,1 % z alokace na operační program na období 2007-2013.

Podané žádosti

Počet podaných žádostí se v meziměsíčním srovnání nezměnil (není otevřena žádná výzva). Celkový objem finančních prostředků v podaných žádostech OP PA k 6. dubnu 2010 dosahuje cca 320 % z alokace na období 2007–2013. Z tohoto údaje vyplývá velmi vysoký převis podaných žádostí nad alokací celého operačního programu.

Hl. m. Praha rozhodlo o vyhlášení 3. výzvy k předkládání projektových žádostí OPPA ve druhém čtvrtletí letošního roku. Výzva je připravována pouze pro prioritní osu 1 („Podpora rozvoje ekonomiky znalostí“) a prioritní osu 3 („Modernizace počátečního vzdělávání“). Přesné vymezení podporovaných aktivit, cílových skupin a oprávněných žadatelů bude zveřejněno až poté, co texty výzev schválí Rada hl. m. Prahy. Radní města by o vyhlášení 3. výzvy OPPA měli jednat v úterý 20. dubna.

Projekty s podepsanou Smlouvou o poskytnutí dotace

Zastupitelstvo hl. m. Prahy dne 17. prosince 2010 schválilo poskytnutí podpory na vybrané projekty předložené v rámci 2. výzvy OP PA a tím ukončilo výběrový proces, který začal 14. července 2009. Souhlas pražských zastupitelů byl posledním krokem k tomu, aby příjemcům se schválenými projekty byly nabízeny k podpisu smlouvy o poskytnutí dotace. V březnu 2010 bylo napříč všemi oblastmi podpory OP PA podepsáno 348 Smluv o poskytnutí dotace (nárůst o 263 Smluv oproti předchozímu měsíci) ve výši cca 1,9 mld. Kč.

Proplacené prostředky příjemcům

V březnu 2010 byly proplaceny finanční prostředky na účty příjemců ve výši cca 116 mil. Kč (tj. meziměsíční nárůst o cca 22%). Od počátku programového období k 6. dubnu 2010 bylo na účty příjemců převedeno již cca 646 mil. Kč, to představuje 20 % z alokace na operační program na období 2007-2013. Finanční prostředky jsou příjemcům propláceny zejména na základě zálohových plateb a etapových žádostí o platbu. V OP PA dosud není evidován žádný finančně ukončený projekt.

Certifikované výdaje předložené Evropské komisi

Certifikované výdaje předložené Evropské komisi dosahují cca 4,4 mil. Kč. V průběhu března 2010 se objem certifikovaných prostředků nezměnil. Prostředky předložené k certifikaci k 6. dubnu 2010 dosahují cca 140,5 mil. Kč, což tvoří 4,3 % z alokace na OP PA.

Tab. 59 - Údaje o projektech OP Praha - Adaptabilita (EU a národní zdroje)

Prioritní osa / Oblast podpory	Podané žádosti		Žádosti vyřazené z administrace		Žádosti ve schvalovacím procesu		Projekty s vydaným Rozhodnutím / podepsanou Smlouvou		Finančně ukončené projekty	
	počet	mil. Kč	počet	mil. Kč	počet	mil. Kč	počet	mil. Kč	počet	mil. Kč
-	a	b	c	d	e	f	g	h	i	j
-	od počátku období		od počátku období		aktuální stav		od počátku období		od počátku období	
1.1	942	4 154,5	756	3 478,8	5	21,5	181	654,3	0	0,0
1	942	4 154,5	756	3 478,8	5	21,5	181	654,3	0	0,0
2.1	494	3 329,2	425	2 609,6	2	33,1	67	686,5	0	0,0
2	494	3 329,2	425	2 609,6	2	33,1	67	686,5	0	0,0
3.1	518	2 841,9	417	2 314,7	2	11,3	99	516,0	0	0,0
3	518	2 841,9	417	2 314,7	2	11,3	99	516,0	0	0,0
4.1	1	47,5	0	0,0	0	0,0	1	47,5	0	0,0
4	1	47,5	0	0,0	0	0,0	1	47,5	0	0,0
OP PA	1 955	10 373,1	1 598	8 403,0	9	65,9	348	1 904,2	0	0,0

Poznámka:

K datu generování byly v systému vedeny 2 nedokončené projekty za 6,4 mil. Kč.

ŘO OP PA na podnět NOK identifikoval ve svém IS systému 29 projektů u nichž byla uvedena nulová částka. ŘO neprodleně doplnil do systému chybějící data, což se projevilo v meziměsíčním porovnání dat výrazným nárůstem částek ve sloupci "Podané žádosti".

Zdroj: MSC2007 – 6.4.2010

Tab. 60 - Údaje o stavu čerpání finančních prostředků Operačního programu Praha - Adaptabilita (EU a národní zdroje)

Prioritní osa / Oblast podpory	Celková alokace podpory 2007-2013	Podané žádosti		Projekty s vydaným Rozhodnutím / podepsanou Smlouvou		Proplacené prostředky příjemcům		Prostředky předložené k certifikaci		Certifikované výdaje předložené EK	
		v mil. Kč	v mil. Kč	%	v mil. Kč	%	v mil. Kč	%	v mil. Kč	%	v mil. Kč
-	a	b	b/a	c	c/a	e	e/a	f	f/a	g	g/a
1.1	1 239,8	4 154,5	335,1	654,3	52,8	238,6	19,2	64,1	5,2	2,1	0,2
1	1 239,8	4 154,5	335,1	654,3	52,8	238,6	19,2	64,1	5,2	2,1	0,2
2.1	946,2	3 329,2	351,9	686,5	72,6	217,3	23,0	28,9	3,1	1,2	0,1
2	946,2	3 329,2	351,9	686,5	72,6	217,3	23,0	28,9	3,1	1,2	0,1
3.1	946,2	2 841,9	300,4	516,0	54,5	162,3	17,1	47,5	5,0	1,0	0,1
3	946,2	2 841,9	300,4	516,0	54,5	162,3	17,1	47,5	5,0	1,0	0,1
4.1	112,1	47,5	42,4	47,5	42,4	28,0	25,0	0,0	0,0	0,0	0,0
4	112,1	47,5	42,4	47,5	42,4	28,0	25,0	0,0	0,0	0,0	0,0
OP PA	3 244,3	10 373,1	319,7	1 904,2	58,7	646,2	19,9	140,5	4,3	4,4	0,1

Měnový kurz:

1 EUR = 25,443 CZK - měsíční kurz převzatý z MSC2007, „Prostředky předložené k certifikaci“ a „Certifikované výdaje předložené EK“ jsou přepočteny kurzem v době zaúčtování v IS Viola, tj. kurz není shodný s aktuálním měsíčním kurzem.

Poznámka:

ŘO OP PA na podnět NOK identifikoval ve svém IS systému 29 projektů u nichž byla uvedena nulová částka. ŘO neprodleně doplnil do systému chybějící data, což se projevilo v meziměsíčním porovnání dat výrazným nárůstem částek ve sloupci "Podané žádosti".

Zdroj: MSC2007 - 6.4.2010

7. STAV OPERAČNÍCH PROGRAMŮ CÍLE 3

OPERAČNÍ PROGRAM PŘESHraniČNÍ SPOLUPRÁCE ČR-POLSKO

Program se zaměřuje na zlepšení dopravní dostupnosti přeshraničního regionu, ochranu životního prostředí, podporu hospodářské spolupráce, podporu rozvoje přeshraniční infrastruktury i služeb cestovního ruchu, podporu vzdělávání, kulturních a společenských aktivit, spolupráci územních samospráv a dalších subjektů na obou stranách hranice.

Z územního hlediska budou intervence OP ČR – Polsko zaměřeny na české a polské příhraniční regiony NUTS III, kterými jsou: Liberecký kraj, Královéhradecký kraj, Pardubický kraj, Olomoucký kraj, Moravskoslezský kraj a polské podregiony - Jeleniogórský, Walbrzyský, Opolský, Nyský, Rybnický, Bielský, částečně Tyský a Wrocławský.

V Programu dosud proběhly 2 MV, které posuzovaly předložené projekty a vybrané doporučily ke spolufinancování – v září 2008 v polském Ladku Zdrój a v březnu 2009 v Pardubicích. Vedle toho byla část projektů (hlavně v Technické pomoci a Fonděch mikroprojektů) schválena formou Oběžné procedury. Projekty doporučené na MV ke spolufinancování již pokrývají zhruba 74,9 % disponibilní alokace Programu – všechny dosud rozdělené prostředky již byly právně navázány vydáním „Rozhodnutí o poskytnutí dotace“ českým Vedoucím projektovým partnerům nebo uzavřením „Smlouvy“ s polskými Vedoucími partnery.

V jedné z klíčových Oblastí podpory 1.1 (posílení dopravní infrastruktury a obslužnosti) již byla v r. 2009 alokovaná částka beze zbytku využita, naopak v Programu jsou oblasti podpory s trvale nízkým zájmem o jejich využívání. Z tohoto důvodu uložil MV požádat Evropskou komisi o realokaci - převod části alokovaných prostředků z prioritních os 2 a 3 do prioritní osy 1. Evropská komise obdržela žádost v říjnu 2009 a dne 15. 3. 2010 byla Rozhodnutím komise K (2010) 1593 tato realokace schválena. Tabulka 1 a 3 proto již obsahují upravenou alokaci na jednotlivé oblasti podpory.

Tab. 61 - Struktura Operačního programu přeshraniční spolupráce ČR-Polsko

Číslo oblasti/ podoblasti podpory	Název oblasti/podoblasti podpory	% podíl na finanční alokaci tohoto OP
OP přeshraniční spolupráce ČR-Polsko		
Prioritní osa 1 – Posilování dostupnosti, ochrana životního prostředí a prevence rizik		
1.1	Posilování dopravní dostupnosti	23,3
1.2	Ochrana životního prostředí	8,0
1.3	Prevence rizik	5,9
Prioritní osa 2 – Zlepšení podmínek pro rozvoj podnikatelského prostředí a cestovního ruchu		
2.1	Rozvoj podnikatelského prostředí	2,5
2.2	Podpora rozvoje cestovního ruchu	27,0
2.3	Podpora spolupráce v oblasti vzdělávání	2,2
Prioritní osa 3 – Podpora spolupráce místních společenství		
3.1	Územní spolupráce veřejných institucí	1,6
3.2	Podpora společenských a kulturních akcí	3,5
3.2	Fond mikroprojektů	20,0
Prioritní osa 4 – Technická pomoc		
4.1	Technická pomoc	6,0

Tab. 62 - Údaje o projektech Operačního programu přeshraniční spolupráce ČR-Polsko (prostředky EU)

Prioritní osa / Oblast podpory	Podané projektové žádosti		Projektové žádosti vyřazené z administrace		Projektové žádost ve schvalovacím procesu		Schválené projekty		Dokončené projekty	
	počet	EUR	počet	EUR	počet	EUR	počet	EUR	počet	EUR
	a	b	c	d	e	f	g	h	i	j
	od počátku období		od počátku období		aktuální stav		od počátku období		od počátku období	
1.1	56	98 183 671,91	27	36 045 661,45	8	11 660 271,48	19	45 362 916,97	2	5 085 812,73
1.2	22	22 974 599,31	10	7 074 549,71	4	3 613 270,03	8	12 277 686,02	0	0,00
1.3	62	51 338 630,49	34	28 789 479,42	19	15 369 619,88	9	7 133 223,33	0	0,00
1	140	172 496 901,71	71	71 909 690,58	31	30 643 161,39	36	64 773 826,32	2	5 085 812,73
2.1	15	14 901 625,67	5	5 469 112,18	7	8 039 255,35	3	1 338 431,80	0	0,00
2.2	138	106 141 170,83	46	28 308 125,89	52	40 584 307,52	38	36 784 013,17	2	334 703,02
2.3	22	7 415 290,02	7	1 178 547,76	9	5 087 684,73	6	1 149 057,53	0	0,00
2	175	128 458 086,52	58	34 955 785,83	68	53 711 247,60	47	39 271 502,50	2	334 703,02
3.1	30	13 126 344,87	14	7 652 120,34	13	4 999 147,52	3	475 077,01	0	0,00
3.2	53	21 111 889,68	27	12 882 315,30	9	2 623 777,97	17	5 521 957,63	0	0,00
3.3	6	43 891 869,00	0	0	0	0	6	43 891 869,00	0	0,00
3	89	78 130 103,55	41	20 534 435,64	22	7 622 925,49	26	49 888 903,64	0	0,00
4	31	4 973 679,82	0	0	0	0	31	4 916 735,35	0	0,00
ČR-PR Celkem	435	384 058 771,60	170	127 399 912,05	121	91 977 334,48	140	158 850 967,81	4	5 420 515,75

Zdroj: ŘO OP Cíl 3 ČR-Polsko – 31. 3. 2010.

Tab. 63 - Údaje o stavu čerpání finančních prostředků Operačního programu přeshraniční spolupráce ČR-Polsko (prostředky EU)

Prioritní osa / Oblast podpory	Celková alokace podpory 2007-2013	Schválené projekty		Předložené žádosti o platbu		Proplacené prostředky příjemcům		Certifikované prostředky	
		v EUR	%	v EUR	%	v EUR	%	v EUR	%
-	a	b	b/a	c	c/a	d	d/a	e	e/a
1.1 (x)	51 097 276,00	50 448 729,70	98,73%	8 115 588,05	15,88%	7 269 980,00	14,23%	26 383,59	0,05%
1.2	17 556 747,00	12 277 686,02	69,93%	1 530 379,92	8,72%	559 467,00	3,19%		0,00%
1.3	12 972 967,00	7 133 223,33	54,99%	244 291,35	1,88%	244 292,00	1,88%		0,00%
1	81 626 990,00	69 859 639,05	85,58%	9 890 259,32	12,12%	8 073 739,00	9,89%	26 383,59	0,03%
2.1	5 572 968,00	1 338 431,80	24,02%	96 441,28	1,73%	96 441,00	1,73%	11 226,02	0,20%
2.2	59 254 023,00	37 118 716,19	62,64%	7 021 797,78	11,85%	6 493 660,00	10,96%	31 789,08	0,05%
2.3	4 778 373,00	1 149 057,53	24,05%	124 675,58	2,61%	124 676,00	2,61%		0,00%
2	69 605 364,00	39 606 205,52	56,90%	7 242 914,64	10,41%	6 714 777,00	9,65%	43 015,10	0,06%
3.1	3 583 780,00	475 077,01	13,26%	24 634,15	0,69%	15 893,00	0,44%		0,00%
3.2	7 583 781,00	5 521 957,63	72,81%	1 305 941,67	17,22%	1 282 273,00	16,91%	14 089,94	0,19%
3.3	43 891 869,00	43 891 869,00	100,00%	1 710 950,00	3,90%	1 710 950,00	3,90%		0,00%
3	55 059 430,00	49 888 903,64	90,61%	3 041 525,82	5,52%	3 009 116,00	5,47%	14 089,94	0,03%
4.1	13 167 560,00	4 916 735,35	37,34%	1 151 498,88	8,74%	989 831,00	7,52%	37 451,00	0,28%
4	13 167 560,00	4 916 735,35	37,34%	1 151 498,88	8,74%	989 831,00	7,52%	37 451,00	0,28%
ČR-PR	219 459 344,00	164 271 483,56	74,85%	21 326 198,66	9,72%	18 787 463,00	8,56%	120 939,63	0,06%

Zdroj: ŘO OP Cíl 3 ČR-Polsko – 31. 3. 2010.

Předložené projektové žádosti

Oproti předchozímu období nedošlo k nárůstu v počtu a objemu předložených projektových žádostí, protože na 1. čtvrtletí roku 2010 nepřipadal žádný termín pro předkládání projektových žádostí (termín bude diskutován na MV, který proběhne v dubnu 2010). Celkem byly od počátku Programu předloženy projektové žádosti za **384 058 771,60 EUR** což představuje cca 175 % celkové alokace Programu. Celkový objem projektových žádostí je o něco nižší než k 31. 12. 2010 a to z toho důvodu, že v průběhu kontroly projektových žádostí byly některé vráceny žadatelům k přepracování vč. úprav rozpočtu).

Schválené projekty

Počet schválených projektů nyní dosahuje čísla 140. K tomu je nutné připočítat 4 již dokončené projekty, takže celkem je nyní schváleno 144 projektů v celkovém finančním objemu **164 271 485,56 EUR** (se započtením již dokončených projektů), což představuje 74,85 % z celkové alokace Programu. Vzhledem k tomu, že na konci dubna 2010 zasedá MV, který bude schvalovat další projekty, dojde k nárůstu počtu a objemu schválených projektů v průběhu 2 a 3. čtvrtletí roku 2010

Proplacené žádosti o platbu

Počáteční zejména technické problémy s naplňováním veškerých požadavků rozpočtové a další legislativy ve výrazně specifických podmínkách přeshraničního Programu se z velké části podařilo překonat. Celková částka uhrazená v měně EUR Vedoucím projektovým partnerům (bez předchozího předfinancování) přímo z účtu Platebního a certifikačního orgánu vedeného u České národní banky činí **18 787 463 EUR**, což představuje **nárůst o 329 %** oproti stavu k 31. 12. 2010.

Certifikované výdaje

V průběhu 1. čtvrtletí 2010 nedošlo k nárůstu částky certifikovaných výdajů a to z toho důvodu, že certifikace byla zahájena k 15. 3. 2010 a do konce 1. čtvrtletí tak nebyla ukončena. Nárůst v objemu certifikovaných výdajů se tak promítne do 2. čtvrtletí 2010.

Plnění pravidla N+3

Řídící orgán neidentifikuje k současnému datu žádné komplikace, které by mohly ohrozit splnění pravidla N+3, tzn. využití prostředků z alokace roku 2007 pro Program nejpozději do konce roku 2010. O této skutečnosti svědčí i údaje o proplacených žádostech o platbu, které ke konci roku evidovala kontrolní místa, uvedené v tabulkovém přehledu. Jedná se o částku 18,787 mil. EUR, přičemž pro splnění pravidla N+3 při započtení zálohové platby postačuje vyplatit a certifikovat výdaje ve výši 11,124 mil. EUR (alokace roku 2007 činí 30,875 mil. EUR a obdržena záloha 19,751 mil. EUR). Jakmile bude ukončena certifikace výdajů, bude pravidlo N+3 tudíž splněno.

OPERAČNÍ PROGRAM PŘESHraniČNÍ SPOLUPRÁCE SR-ČR

Operační program přeshraniční spolupráce SR-ČR se zaměřuje na podporu přeshraniční hospodářské, kulturní a komunální spolupráce, rozvoj cestovního ruchu, podporu vzdělání a sociální integrace, zlepšení dopravní dostupnosti přeshraničního regionu a ochranu životního prostředí.

Z územního hlediska je Program určen v České republice pro Jihomoravský, Moravskoslezský a Zlínský kraj, ze slovenské strany jde o samosprávné kraje Trenčínský, Trnavský a Žilinský.

Řídícím orgánem Programu je slovenské Ministerstvo výstavby a regionálního rozvoje. Roli Certifikační a Auditního orgánu plní slovenské Ministerstvo financí.

Tab. 64 - Struktura Operačního programu přeshraniční spolupráce SR -ČR

Číslo oblasti/ podoblasti podpory	Název oblasti/podoblasti podpory	% podíl na finanční alokaci tohoto OP
OP přeshraniční spolupráce SR-ČR		
Prioritní osa 1 – Podpora sociokulturního a hospodářského rozvoje příhraničního regionu a spolupráce		
1.1	Kulturní rozvoj a zachování tradic	5,6
1.2	Spolupráce a síťování	8,0
1.3	Vzdělávání, trh práce a zaměstnanost	8,2
1.4	Rozvoj podnikatelského a inovačního prostředí	8,8
1.5	Rozvoj přeshraniční turistiky	13,4
1.6	Fond mikroprojektů	10,0
Prioritní osa 2 – Rozvoj dostupnosti příhraničního území a životního prostředí		
2.1	Rozvoj dopravní infrastruktury a dostupnosti pohraničí	18,0
2.2	Zachování životního prostředí a rozvoj krajiny	12,0
2.3	Zlepšení informační a komunikační dostupnosti pohraničí	10,0
Prioritní osa 3 – Technická pomoc		
3.1	Podpora řízení, implementace, kontrola programu, monitorování a propagace	6,0

Tab. 65 - Údaje o projektech Operačního programu přeshraniční spolupráce SR - ČR (prostředky EU)

Prioritní osa / Oblast podpory	Počet podaných žádostí o podporu („evidované projekty“)	Počet pozastavených projektů	Počet projednávaných projektů	Schválené projekty	
				počet	v EUR
-	počet	počet	počet	počet	
-	od počátku období	od počátku období	aktuální stav	od počátku období	
1.1	47	18	0	29	7 451 230
1.2	63	15	29	19	4 566 845
1.3	64	18	31	15	3 080 805
1.4	27	7	9	11	3 567 517
1.5	62	30	0	32	12 067 794
1.6	3	2	0	1	5 113 774
1	266	90	69	107	35 847 965
2.1	31	9	17	5	4 732 375
2.2	52	21	23	8	3 356 128
2.3	34	1	28	5	2 180 120
2	117	31	68	18	10 268 623
3.1	5	0	0	5	5 564 408
3	5	0	0	5	5 564 408
SR-ČR	388	121	137	130	51 680 996

Zdroj: ŘO OP Cíl 3 SR-ČR – 31. 3. 2010

Tab. 66 - Údaje o stavu čerpání finančních prostředků Operačního programu přeshraniční spolupráce SR - ČR (prostředky EU)

Prioritní osa / Oblast podpory	Celková alokace podpory 2007-2013	Schválené projekty		Předložené žádosti o platbu		Proplacené prostředky příjemcům		Prostředky předložené k certifikaci	
		v EUR	%	v EUR	%	v EUR	%	v EUR	%
-	a	b	b/a	c	c/a	d	d/a	e	e/a
1.1	7 451 494	7 451 494	100,00	225 439,85	3,0	225 439,85	3,0	225 439,85	3,0
1.2	7 419 211	4 566 845	61,55	183 385,45	2,5	183 385,45	2,5	183 385,45	2,5
1.3	6 730 155	3 080 805	45,78	35 525,42	0,5	35 525,42	0,5	35 525,42	0,5
1.4	7 137 007	3 567 517	49,98	83 329,23	1,2	83 329,23	1,2	83 329,23	1,2
1.5	12 067 795	12 067 794	100,00	429 617,53	3,6	429 617,53	3,6	429 617,53	3,6
1.6	9 274 014	5 113 774	55,14	0,0	0,0	0,0	0,0	0,0	0,0
1	50 079 676	35 848 229	71,58	957 297,48	1,91	957 297,48	1,91	957 297,48	1,91
2.1	16 693 225	4 732 375	28,35	0,0	0,0	0,0	0,0	0,0	0,0
2.2	11 128 818	3 356 128	30,16	963 162,09	8,7	963 162,09	8,7	963 162,09	8,7
2.3	9 274 014	2 180 120	23,51	0,0	0,0	0,0	0,0	0,0	0,0
2	37 096 057	10 268 623	27,68	963 162,69	2,6	963 162,69	2,6	963 162,69	2,6
3.1	5 564 408	5 564 408	100,00	35 870,83	0,6	35 870,83	0,6	35 870,83	0,6
3	5 564 408	5 564 408	100,00	35 870,83	0,6	35 870,83	0,6	35 870,83	0,6
SR-ČR	92 740 141	51 681 260	55,73	1 956 331,98	2,1	1 956 331,98	2,1	1 956 331,98	2,1

Zdroj: ŘO OP Cíl 3 SR-ČR – 31. 3. 2010.

Předložené projektové žádosti

Ve sledovaném období došlo ke zvýšení počtu předložených projektových žádostí, jelikož 5. 2. 2010 byla lhůta pro jejich předkládání pro projednání na SMV, který se bude konat na konci prvního pololetí letošního roku.

Schválené projekty

Vzhledem k tomu, že neproběhlo zasedání MV, nezvýšil se ani počet schválených projektů.

Proplacené žádosti o platbu

Žádosti o platbu se začaly proplácet v průběhu 4. čtvrtletí 2009. Počátkem roku došlo k problémům v předávání informací CO pomocí informačního systému, proto proplácení pokračovalo až v březnu 2010.

K 31. 3. 2010 bylo proplaceno 1 956 331,98 EUR.

Certifikované výdaje

V listopadu 2009 proběhla první certifikace výdajů v celkovém objemu 558 377,31 EUR. Následně byla Certifikačním orgánem (slovenským Ministerstvem financí) předložena první žádost o průběžnou platbu Evropské komisi, čímž bylo splněno pravidlo N+24. K 31. 3. 2010 bylo certifikováno přes 1,9 mil. EUR.

Plnění pravidla N+3

OP PS SR-ČR získal pro svou implementaci od EK zálohové platby (v celk. výši 8 346 612,69 EUR). Po odečtení této výše zálohových plateb z alokace roku 2007 (12 417 530,00 EUR) zbývá pro splnění pravidla N+3 vyčerpat a certifikovat částku 4 070 917,31 EUR. Z této částky se již podařilo vyčerpat 48 %, což je dobrým předpokladem pro splnění pravidla N+3.

OPERAČNÍ PROGRAM PŘESHraniČNÍ SPOLUPRÁCE RAKOUSKO-ČR

Zaměřuje se na podporu přeshraniční hospodářské, kulturní a komunální spolupráce, rozvoj cestovního ruchu, podporu vzdělání a sociální integrace, zlepšení dopravní dostupnosti přeshraničního regionu a ochranu životního prostředí.

Operační program Přeshraniční spolupráce ČR - Rakousko pro období 2007-2013 je určen pro české kraje Jihočeský, Jihomoravský a Vysočina, z rakouské strany jde o regiony Waldviertel, Weinviertel, Wiener Umland Nordteil, Mühlviertel a město Vídeň.

Řídícím orgánem je Úřad zemské vlády Dolního Rakouska, zprostředkujícími subjekty pak Úřady zemských vlád (Dolní Rakousko, Horní Rakousko, Vídeň) a krajské úřady (Jihočeský, Vysočina, Jihomoravský).

Tab. 67 - Struktura Operačního programu přeshraniční spolupráce Rakousko-ČR

Číslo oblastí/ podoblasti podpory	Název oblasti/podoblasti podpory	% podíl na finanční alokaci tohoto OP
OP přeshraniční spolupráce Rakousko-ČR		
Prioritní osa 1 – Socioekonomický rozvoj, cestovní ruch a transfer know-how		
1.1	Infrastruktura a služby spojené s podnikáním a inovacemi	13,5
1.2	Cestovní ruch, kultura a ekonomika volného času	18,6
1.3	Rozvoj lidských zdrojů, trh práce, vzdělávání a kvalifikace	6,2
1.4	Prevence zdravotních a sociálních rizik, sociální integrace	5,9
Prioritní osa 2 – Regionální dostupnost a udržitelný rozvoj		
2.1	Doprava a regionální dostupnost	21,7
2.2	Životní prostředí a prevence rizik	11,9
2.3	Udržitelné sítě a struktury institucionální spolupráce	16,2
Prioritní osa 3 – Technická pomoc		
3.1	Technická pomoc	6,0

Tab. 68 - Údaje o projektech Operačního programu přeshraniční spolupráce Rakousko-ČR (prostředky EU)

Prioritní osa / Oblast podpory	Počet podaných žádostí o podporu („evidované projekty“)	Počet pozastavených projektů	Počet projednávaných projektů	Schválené projekty	
				počet	v mil. EUR
				od počátku období	od počátku období
-	počet	počet	počet	počet	v mil. EUR
-	od počátku období	od počátku období	aktuální stav	od počátku období	
1.1	12	2	0	10	4,58
1.2	30	2	0	19	10,95
1.3	20	2	0	14	5,14
1.4	9	1	0	5	1,6
1	71	7	0	48	22,27
2.1	18	2	0	16	11,65
2.2	18	5	0	11	6,60
2.3	16	0	0	12	12,05
2	52	7	0	39	30,30
3.1	14	0	0	14	6,03
3	14	0	0	14	6,03
Rak.-ČR	137	14	0	101	58,60

Zdroj: ŘO OP Cíl 3 Rakousko-ČR – 31. 03. 2010.

Tab. 69 - Údaje o stavu čerpání finančních prostředků Operačního programu přeshraniční spolupráce Rakousko-ČR (prostředky EU)

Prioritní osa / Oblast podpory	Celková alokace podpory 2007-2013	Schválené projekty		Předložené žádosti o platbu		Proplacené prostředky příjemcům		Prostředky předložené k certifikaci	
		v EUR	%	v EUR	%	v EUR	%	v EUR	%
-	a	b	b/a	c	c/a	d	d/a	e	e/a
1.1	14 497 128	4 581 793,90	31,60	250 003,80	1,72	250 003,80	1,72	0,0	0,0
1.2	20 016 949	10 948 532,40	54,70	2 037 861,76	10,18	2 015 136,45	10,07	0,0	0,0
1.3	6 627 729	5 138 528,20	77,53	230 571,45	3,48	117 272,11	1,77	0,0	0,0
1.4	6 334 278	1 602 179,75	25,29	131 511,01	2,08	131 511,01	2,08	0,0	0,0
1	47 476 084	22 271 034,25	46,91	2 649 948,02	5,58	2 513 923,37	5,30	0,0	0,0
2.1	23 359 420	11 654 874,20	49,89	1 539 461,52	6,59	1 539 461,52	6,59	0,0	0,0
2.2	12 756 888	6 600 478,30	51,74	418 648,69	3,28	418 648,69	3,28	0,0	0,0
2.3	17 396 878	12 048 495,00	69,26	336 393,05	1,93	261 879,40	1,51	0,0	0,0
2	53 513 186	30 303 847,50	56,63	2294 503,26	4,29	2 219 989,61	4,15	0,0	0,0
3.1	6 446 123	6 034 629,45	93,62	930 580,16	14,44	864 191,94	13,41	72 909,99	1,13
3	6 446 123	6 034 629,45	93,62	930 580,16	14,44	864 191,94	13,41	72 909,99	1,13
Rak.-ČR	107 435 393	58 609 511,20	54,55	5 875 031,44	5,47	5 598 104,92	5,21	72 909,99	0,07

Zdroj: ŘO OP Cíl 3 Rakousko-ČR – 31. 03 .2010.

Předložené projektové žádosti

Termín pro předložení projektových žádostí na 7. zasedání MV (1.-2. 6. 2010) byl 23. 3. 2010. Do toho termínu bylo předloženo a zaregistrováno celkem 15 projektových žádostí, které budou dále hodnoceny příslušnými regionálními subjekty a JTS.

Schválené projekty

Do 31. 3. 2010 bylo celkem podepsáno 80 Smluv o navázání prostředků ERDF v celkovém objemu 49 570 966 EUR.

Proplacené žádosti o platbu

V daném období vzrostl počet vyplacených žádostí o platbu cca o 3 % a celkem tak bylo na účty vedoucích partnerů Certifikačním orgánem vyplaceno přes 5 mil. EUR z prostředků ERDF.

Certifikované výdaje

Certifikační orgán (Úřad spolkového kancléře Rakouské republiky) certifikoval za období 1. 1. 2007 – 30. 11. 2009 a dne 1. 12. 2009 odeslal žádost o první průběžnou platbu Evropské komisi ve výši 72 909,99 EUR. Tím bylo splněno pravidlo N+24.

V průběhu 1. čtvrtletí 2010 nedošlo k žádné další certifikaci a tak tento údaj zůstává stále shodný.

Plnění pravidla N+3

Při započtení zálohové platby lze předpokládat, že pravidlo N+3 bude splněno.

OPERAČNÍ PROGRAM PŘESHraniČNÍ SPOLUPRÁCE SVOBODNÝ STÁT SASKO-ČR

Zaměřuje se na zlepšení dopravní dostupnosti přeshraničního regionu, ochranu životního prostředí, podporu rozvoje přeshraniční infrastruktury i služeb cestovního ruchu, podporu budování infrastruktury a poskytování služeb v oblasti vzdělávání a sociální integrace, podporu spolupráce hospodářských subjektů a transferu technologií, podporu přeshraniční spolupráce územních samospráv na obou stranách hranice.

Operační program Přeshraniční spolupráce Sasko - ČR pro období 2007-2013 je určen pro české kraje Karlovarský, Ústecký a Liberecký, z německé strany jde o regiony Vogtlandkreis, Aue-Schwarzenberg, Annaberg, Mittlerer Erzgebirgskreis, Freiberg, Weißeritzkreis, Sächsische Schweiz, Bautzen, Löbau-Zittau, Zwickauer Land, Stollberg, Mittweida, Meißen, Kamenz, Niederschlesischer Oberlausitzkreis, Saale-Orla-Kreis, Greiz a statutárních měst Zwickau, Chemnitz, Dresden, Görlitz a Hoyerswerda a Plauen.

Nižší počet dosud schválených projektů je dán delší dobou nutnou k posouzení předložených žádostí včetně jejich doplňování. K projednání na Monitorovací výbor se však dostávají jen velmi dobře připravené žádosti, kde Výborem již zpravidla nejsou stanovovány žádné dodatečné podmínky, které by prodlužovaly termíny uzavření smluv. Komentář k prezentovaným číslům je uveden pod Tab. č. 9. V roce 2010 je plánováno 5 zasedání Monitorovacích výborů.

Tab. 70 - Struktura Operačního programu přeshraniční spolupráce Svobodný stát Sasko-ČR

Číslo oblasti/ podoblasti podpory	Název oblasti/podoblasti podpory	% podíl na finanční alokaci tohoto OP
OP přeshraniční spolupráce Svobodný stát Sasko-ČR		
Prioritní osa 1 – Rozvoj rámcových společenských podmínek v dotačním území		
1.1	Kooperativní zlepšení a rozvoj a výstavba potřebné infrastruktury a spolupráce v oblasti regionálního plánování a rozvoje	46,6
1.2	Kooperativní opatření v oblasti lidských zdrojů, socio-kulturního rozvoje a partnerské spolupráce	
1.3	Kooperace v oblasti bezpečnosti, záchranných služeb, ochrany před katastrofami a protipožární ochrany	
1.4	Společný fond malých projektů	
Prioritní osa 2 – Rozvoj hospodářství a cestovního ruchu		
2.1	Hospodářská kooperace a rozvoj přeshraničních hospodářských struktur	30,0
2.2	Kooperace a rozvoj přeshraničních struktur v cestovním ruchu	
Prioritní osa 3 – Zlepšení situace přírody a životního prostředí		
3.1	Kooperace v oblasti ochrany klimatu, ochrany lesa a přírody, péče o krajinu a odpadového hospodářství	17,4
3.1	Kooperace v oblastech protipovodňové ochrany, vodního hospodářství, vodních staveb a ochrany vodstva	
Prioritní osa 4 – Technická pomoc		
4.1	Technická pomoc	6,0

Tab. 71 - Údaje o projektech Operačního programu přeshraniční spolupráce Svobodný stát Sasko-ČR (prostředky EU)

Prioritní osa / Oblast podpory	Počet podaných žádostí o podporu („evidované projekty“)	Počet pozastavených projektů	Počet projednávaných projektů	Schválené projekty	
				počet	v mil. EUR
-	počet	počet	počet	od počátku období	
-	od počátku období	od počátku období	aktuální stav	od počátku období	
1.1	17	0	8	10	25,2
1.2	77	0	34	33	19,7
1.3	23	0	9	12	9,7
1.4	4	0	0	4	8,0
1	121	0	51	59	62,6
2.1	11	0	6	4	2,9
2.2	21	0	8	8	6,1
2	32	0	14	12	9,0
3.1	33	2	17	11	5,3
3.2	6	0	2	1	1,2
3	39	2	19	11	6,5
4.1	13	0	0	13	14,1
4	13	0	0	13	14,1
Sasko-ČR	205	2	84	84	92,2

Zdroj: ŘO OP Cíl 3 Sasko-ČR – 31. 3. 2010

Tab. 72 - Údaje o stavu čerpání finančních prostředků Operačního programu přeshraniční spolupráce Svobodný stát Sasko-ČR (prostředky EU)

Prioritní osa / Oblast podpory	Celková alokace podpory 2007-2013	Schválené projekty		Předložené žádosti o platbu		Proplacené prostředky příjemcům		Prostředky předložené k certifikaci	
		v EUR	%	v EUR	%	v EUR	%	v EUR	%
-	a	b	b/a	c	c/a	d	d/a	e	e/a
1.1	96 630 626	25 223 592,4	26,1	631 825,3	0,7	428 619,2	0,4	0,0	0,0
1.2		20 268 422,4	21,0	590 361,4	0,6	430 796,3	0,5	0,0	0,0
1.3		9 678 672,8	10,0	131 895,2	0,1	72 549,6	0,1	0,0	0,0
1.4		7 769 749,8	8,0	208 127,6	0,2	196 934,3	0,2	0,0	0,0
1	96 630 626	62 940 437,4	65,1	1 562 209,5	1,6	1 128 899,4	1,2	0,0	0,0
2.1	62 219 083	2 254 988,2	3,6	192 378,4	0,3	173 379,4	0,3	0,0	0,0
2.2		6 100 160,5	9,8	98 603,7	0,2	85 625,4	0,1	0,0	0,0
2	62 219 083	8 355 148,7	13,4	290 982,1	0,5	259 004,8	0,4	0,0	0,0
3.1	36 103 419	5 556 962,5	15,4	181 457,9	0,5	147 391,9	0,4	0,0	0,0
3.2		1 224 850,0	3,4	0,0	0,0	0,0	0,0	0,0	0,0
3	36 103 419	6 781 812,5	18,8	181 457,9	0,5	147 391,9	0,4	0,0	0,0
4.1	12 443 816	12 087 386,5	97,1	403 805,2	0,0	354 043,9	2,4	354 043,9	2,4
4	12 443 816	12 087 386,5	97,1	403 805,2	3,2	354 043,9	2,4	354 043,9	2,4
Sasko-ČR	207 396 944	90 164 785,1	43,5	2 438 454,7	1,2	1 889 340,0	0,9	354 043,9	0,1

Zdroj: ŘO OP Cíl 3 Sasko-ČR – 31. 3. 2010

Předložené projektové žádosti

K 31. 3. 2010 bylo celkem předloženo 205 žádostí. V procesu administrace je nyní celkem 84 projektových žádostí, které se nacházejí v různém stupni hodnocení. Toto číslo se oproti předcházejícímu čtvrtletí prakticky nezměnilo (počet nově podaných žádostí byl v poměru ke schváleným a zamítnutým žádostem shodný). Příjemci i nadále žádosti předkládají (od minulé zprávy bylo předloženo 13 nových žádostí), cílem je snižovat celkové číslo projednávaných projektů ve prospěch schválených projektů.

Schválené projekty

Na Monitorovacích výborech v prosinci 2008, v únoru, květnu, červnu, září a listopadu 2009 a únoru 2010 bylo celkem schváleno celkem 83 projektů + 13 projektů Technické asistence, celkem tedy 96 projektů.

Proplacené žádosti o platbu

Byly proplaceny žádosti celkem za 1 889 340,0 EUR (k 31.12. 2009 to bylo 1 250 414,5 EUR).

Certifikované výdaje

V prosinci 2009 byla Řídícím orgánem podána Evropské komisi 1. žádost o platbu ve výši 354 043,9

V průběhu 1. čtvrtletí 2010 nedošlo k žádné další certifikaci a tak tento údaj zůstává stále shodný.

Plnění pravidla N+3:

Doposud schválené projekty a podaná 1. žádost o platbu do EK vytváří předpoklady pro bezproblémové navázání a čerpání prostředků pro plnění pravidla N+3.

OPERAČNÍ PROGRAM PŘESHraniČNÍ SPOLUPRÁCE SVOBODNÝ STÁT BAVORSKO - ČR

Program se zaměřuje na podporu přeshraniční hospodářské, kulturní a komunální spolupráce, rozvoj cestovního ruchu, podporu vzdělání a sociální integrace, zlepšení dopravní dostupnosti přeshraničního regionu a ochranu životního prostředí.

Operační program Přeshraniční spolupráce ČR - Bavorsko pro období 2007-2013 je určen pro české kraje Karlovarský, Plzeňský a Jihočeský, z bavorské strany jde o zemské okresy Cham, Freyung - Grafenau, Hof, Neustadt an der Waldnaab, Regen, Schwandorf, Tirschenreuth a Wunsiedel im Fichtelgebirge, Amberg - Sulzbach, Bayreuth, Deggendorf, Kronach, Kulmbach, Passau, Regensburg a Straubing - Bogen a statutární města Amberg, Bayreuth, Passau, Regensburg a Straubing, Hof a Weiden.

Řídícím orgánem je Bavorské státní ministerstvo hospodářství, infrastruktury, dopravy a technologie (referát III/2). Ministerstvo pro místní rozvoj (odbor evropské územní spolupráce) plní funkci Národního orgánu. Zprostředkujícími subjekty jsou Úřady zemských vlád (Horní Franky, Horní Falc a Dolní Bavorsko), krajské úřady (Karlovarský, Plzeňský a Jihočeský) a Centrum pro regionální rozvoj ČR.

Na MV v Prachaticích (25. - 26. 06. 2008), ve Frauenau (15. 10. 2008), v Lokti (18. - 19. 03. 2009) a v Selbu (08 - 09. 12. 2009) bylo naplánováno (doporučeno ke spolufinancování) celkem 138 projektů. Bez komplikací probíhají i procesy právního navazování projektů (tj. uzavírání smluv) na obou stranách hranice, kontroly předložených výdajů a jejich proplácení příjemcům. Ke konci roku 2009 se tak při započtení zálohových plateb podařilo splnit pravidlo N+3. Většina z uvedených výdajů byla navíc zahrnuta do certifikace. Vzhledem k výborným výsledkům se další MV uskuteční 15. - 16. 06. 2010 v Chodové Plané.

Tab. 73 - Struktura Operačního programu přeshraniční spolupráce Bavorsko - ČR

Číslo oblasti/ podoblasti podpory	Název oblasti/podoblasti podpory	% podíl na finanční alokaci tohoto OP
OP přeshraniční spolupráce Svobodný stát Bavorsko-ČR		
Prioritní osa 1 – Hospodářský rozvoj, lidské zdroje a sítě		
1	Hospodářský rozvoj, lidské zdroje a sítě	62,5
Prioritní osa 2 – Rozvoj území a životního prostředí		
2	Rozvoj území a životního prostředí	37,5

Tab. 74 - Údaje o projektech Operačního programu přeshraniční spolupráce Bavorsko - ČR (prostředky EU)

Prioritní osa / Oblast podpory	Počet podaných žádostí o podporu („evidované projekty“)	Počet pozastavených projektů	Počet projednávaných projektů	Schválené projekty	
				počet	v mil. EUR
-	počet	počet	počet	počet	v mil. EUR
-	od počátku období	od počátku období	aktuální stav	od počátku období	
1	153	11	34	108	65,786
2	62	8	24	30	19,324
Bav.-ČR	215	19	58	138	85,110

Poznámka: Žádný z údajů není evidován do úrovně oblasti podpory, údaje jsou dostupné pouze na úrovni prioritní osy.

Zdroj: ŘO OP Cíl 3 Bavorsko-ČR – 31. 03. 2010.

Tab. 75 - Údaje o stavu čerpání finančních prostředků Operačního programu přeshraniční spolupráce Bavorsko - ČR (prostředky EU)

Prioritní osa / Oblast podpory	Celková alokace podpory 2007-2013	Schválené projekty		Předložené žádosti o platbu		Proplacené prostředky příjemcům		Certifikované prostředky	
		v EUR	%	v EUR	%	v EUR	%	v EUR	%
-	a	b	b/a	c	c/a	d	d/a	e	e/a
1	72 222 559,00	65 785 854,56	91,09	13 265 523,08	18,37	8 037 587,96	11,13	4 226 963,46	5,85
2	43 287 890,00	19 323 956,60	44,64	956 183,78	2,21	319 875,19	0,74	161 569,69	0,37
Bavorsko-ČR	115 510 449,00	85 109 811,16	73,68	14 221 706,86	12,31	8 357 463,15	7,24	4 388 533,15	3,80

Zdroj: ŘO OP Cíl 3 Bavorsko-ČR – 31. 03. 2010.

Předložené projektové žádosti

Pro nejbližší zasedání Monitorovacího výboru bylo předloženo celkem 30 nových projektových žádostí.

Schválené projekty

V 1. čtvrtletí 2010 neproběhlo žádné zasedání Monitorovacího výboru, z toho důvodu nedošlo k žádné změně co do počtu a objemu schválených prostředků.

Proplacené žádosti o platbu

Také v 1. čtvrtletí pokračovaly velmi úspěšně procesy kontroly výdajů a jejich proplácení vedoucím partnerům na obou stranách hranice. V tomto čtvrtletí bylo proplaceno 3,425 mil. EUR, celkově již 8,357 mil. EUR.

Certifikované výdaje

Certifikační orgán neuskutečnil v tomto čtvrtletí žádnou certifikaci výdajů.

Plnění pravidla N+3

Alokace roku 2007 činí 15,134 mil. EUR. Při započtení zálohových plateb (10,396 mil. EUR) lze konstatovat, že pravidlo N+3 bylo splněno již v roce 2009.

8. POUŽITÉ POJMY

Alokace podpory (pro jednotlivé rozpočtové roky)

Každá platba obdržená od Evropské komise se přiřazuje k nejstarším otevřeným rozpočtovým závazkům (tj. nejdříve se čerpá z alokace podpory 2007). Po naplnění alokace na rok 2007 se platby obdržené z EK budou přiřazovat k alokaci roku 2008.

Celková alokace podpory 2007-2013

Finanční zdroje SF/FS EU a národní prostředky alokované pro NSRR (resp. jednotlivé operační programy) na celé programové období 2007-2013.

- Výpočet Celkové alokace podpory 2007–2013 v CZK: Certifikované výdaje předložené EK v CZK + (necertifikované prostředky v EUR * aktuální měsíční kurz).

Certifikované výdaje předložené Evropské komisi

V rámci certifikace uskutečněných výdajů Platebním a certifikačním orgánem (MF ČR) je potvrzována správnost údajů a efektivnost systémů řízení a kontroly na úrovni řídicích orgánů a zprostředkujících subjektů (popř. konečných příjemců). Certifikované výdaje jsou následně zaslány v žádosti o proplacení finančních prostředků z ČR do Evropské komise.

Finančně ukončené projekty

Projekty, u kterých byly ukončeny všechny aktivity a příjemce předložil ZS/ŘO Závěrečnou zprávu a závěrečnou Žádost o platbu. Poslední Žádost o platbu byla autorizována ŘO a příslušná částka proplacena příjemci.

Globální grant – GG

Globální grant⁴ je, v souladu s články 42 a 43 Obecného nařízení, jeden ze způsobů implementace programu pro vybrané oblasti podpory nebo její části. Globální grant je realizován prostřednictvím grantových projektů. Globální grant je spravován jeho vyhlášovatelem, který na tento globální grant obdrží finanční prostředky z operačního programu.

Grantový individuální projekt

Projekt obvykle menšího rozsahu předkládaný na základě výzvy k předkládání žádosti v jednotlivých globálních grantech jednotlivých operačních programů (především OP VK a OP LZZ).

Hraniční projekt

Projekt, který se vlivem kursových změn může stát tzv. velkým projektem, tj. náklady na projekt přesáhnou 25 mil. EUR v případě OP Životní prostředí nebo 50 mil. EUR v jiných podporovaných oblastech.

⁴ Pokud je v textu uvedeno „globální grant“ jedná se o globální grant s horním platebním cyklem.

Podané žádosti

Vyplnění webové žádosti o podporu a následně fyzické odevzdání vyžadovaných podkladů o projektu. Podané žádosti o podporu jsou tedy všechny žádosti o dotaci, které byly podány od počátku programového období zaregistrovány v IS ŘO a následně přeneseny do MSC2007.

Pravidlo n+3/n+2

Administrativní nástroj pro zlepšení čerpání finančních prostředků z fondů EU, tzv. automatické zrušení závazku. Podle pravidla n+3/n+2 musí být roční závazek (alokace podpory na konkrétní rozpočtový rok), který začne platit v roce n, vyčerpán v následujících třech resp. dvou letech. Alokaci na rok 2007 je proto nutné vyčerpat do konce roku 2010. Pravidlo n+3 bylo vyjednáno na přechodnou dobu čerpání pro nové členské státy, která bude zakončena rokem 2010 včetně, poté platí pravidlo n+2.

Projekt

Ucelený soubor aktivit financovaných z operačního programu, jejichž realizací je, v určeném časovém rámci, dosaženo stanoveného cíle. Existují 3 typy projektů:

Individuální projekt – IP

Projekt, který je realizován přímo, tj. není realizován v rámci globálního grantu.

Grantový individuální projekt – GIP

Projekt, který je realizován v rámci globálního grantu s dolním platebním cyklem.

Grantový projekt – GP

Projekt, který je realizován v rámci globálního grantu s horním platebním cyklem.

Proplacené prostředky příjemcům

Jedná se o finanční prostředky vyplacené na účet příjemce řídicím orgánem či zprostředkujícím subjektem (ŘO/ZS), a to včetně zálohových plateb (předfinancování) v případě ex-ante financování.

Prostředky předložené k certifikaci

V informačním systému Viola zaúčtované souhrnné žádosti o provedení platby prostředků z rozpočtu EU (tedy SF/FS) do příslušné kapitoly státního rozpočtu, ze které proběhlo předfinancování operačního programu. Certifikací uskutečněných výdajů se rozumí potvrzení správnosti údajů předložených řídicími orgány platebnímu orgánu a potvrzení efektivnosti systémů řízení a kontroly na úrovni řídicích orgánů a zprostředkujících subjektů (popř. konečných příjemců).

Projekty / GG s vydaným Rozhodnutím/podepsanou Smlouvou

Projekty s vydanou Smlouvou o poskytnutí dotace či Grantovou smlouvou a dále projekty s vydaným Rozhodnutím o poskytnutí dotace. Tento pojem se vztahuje také na projekty ve fázi realizace.

Výzva

Výzva je aktivita řídicího orgánu příslušného operačního programu. V termínu výzvy jsou přijímány žádosti o dotaci. Výzva může být časově neomezená (tzv. průběžná; hodnocení přijatých žádostí je prováděno průběžně) nebo časově omezená (tzv. kolová; k hodnocení přijatých žádostí dochází až

pouzavření výzvy). Alokace na výzvu vyjadřuje sumu finančních prostředků určených vyhlášenou výzvou.

Žádosti ve schvalovacím procesu

Projekty, které se nacházejí v procesu administrace, tj. před uzavřením Smlouvy o poskytnutí dotace či Rozhodnutí o poskytnutí dotace. Do sloupce se načítají hodnoty aktuálně podaných žádostí o podporu, tj. projekty splňující formální náležitosti a kritéria přijatelnosti, projekty vybrané k realizaci a projekty zařazené mezi náhradní projekty. Tyto projekty procházejí nejprve formální, finanční a kvalitativní kontrolou a hodnocením. Počet projektů v tomto sloupci se může v průběhu implementace navyšovat či naopak snižovat, závisle na počtu projektů vyřazených během schvalovacího procesu případně schválených k financování.

Žádosti vyřazené s administrací

Projekty, které nespĺnily podmínky přijatelnosti pro čerpání finančních zdrojů ze SF/FS EU a z národních prostředků nebo projekty, které nebyly hodnotící komisí pro čerpání těchto finančních prostředků doporučeny.

8. Použité pojmy

Alokace podpory (pro jednotlivé rozpočtové roky)

Každá platba obdržená od Evropské komise se přiřazuje k nejstarším otevřeným rozpočtovým závazkům (tj. nejdříve se čerpá z alokace podpory 2007). Po naplnění alokace na rok 2007 se platby obdržené z EK budou přiřazovat k alokaci roku 2008.

Celková alokace podpory 2007-2013

Finanční zdroje SF/FS EU a národní prostředky alokované pro NSRR (resp. jednotlivé operační programy) na celé programové období 2007-2013.

- Výpočet Celkové alokace podpory 2007–2013 v CZK: Certifikované výdaje předložené EK v CZK + (necertifikované prostředky v EUR * aktuální měsíční kurz).

Certifikované výdaje předložené Evropské komisi

V rámci certifikace uskutečněných výdajů Platebním a certifikačním orgánem (MF ČR) je potvrzována správnost údajů a efektivnost systémů řízení a kontroly na úrovni řídicích orgánů a zprostředkujících subjektů (popř. konečných příjemců). Certifikované výdaje jsou následně zaslány v žádosti o proplacení finančních prostředků z ČR do Evropské komise.

Finančně ukončené projekty

Projekty, u kterých byly ukončeny všechny aktivity a příjemce předložil ZS/ŘO Závěrečnou zprávu a závěrečnou Žádost o platbu. Poslední Žádost o platbu byla autorizována ŘO a příslušná částka proplacena příjemci.

Globální grant – GG

Globální grant⁵ je, v souladu s články 42 a 43 Obecného nařízení, jeden ze způsobů implementace programu pro vybrané oblasti podpory nebo její části. Globální grant je realizován prostřednictvím grantových projektů. Globální grant je spravován jeho vyhlášovatelem, který na tento globální grant obdrží finanční prostředky z operačního programu.

Grantový individuální projekt

Projekt obvykle menšího rozsahu předkládaný na základě výzvy k předkládání žádosti v jednotlivých globálních grantech jednotlivých operačních programů (především OP VK a OP LZZ).

Hraniční projekt

Projekt, který se vlivem kursových změn může stát tzv. velkým projektem, tj. náklady na projekt přesáhnou 25 mil. EUR v případě OP Životní prostředí nebo 50 mil. EUR v jiných podporovaných oblastech.

⁵ Pokud je v textu uvedeno „globální grant“ jedná se o globální grant s horním platebním cyklem.

Podané žádosti

Vyplnění webové žádosti o podporu a následně fyzické odevzdání vyžadovaných podkladů o projektu. Podané žádosti o podporu jsou tedy všechny žádosti o dotaci, které byly podány od počátku programového období zaregistrovány v IS ŘO a následně přeneseny do MSC2007.

Pravidlo n+3/n+2

Administrativní nástroj pro zlepšení čerpání finančních prostředků z fondů EU, tzv. automatické zrušení závazku. Podle pravidla n+3/n+2 musí být roční závazek (alokace podpory na konkrétní rozpočtový rok), který začne platit v roce n, vyčerpán v následujících třech resp. dvou letech. Alokaci na rok 2007 je proto nutné vyčerpat do konce roku 2010. Pravidlo n+3 bylo vyjednáno na přechodnou dobu čerpání pro nové členské státy, která bude zakončena rokem 2010 včetně, poté platí pravidlo n+2.

Projekt

Ucelený soubor aktivit financovaných z operačního programu, jejichž realizací je, v určeném časovém rámci, dosaženo stanoveného cíle. Existují 3 typy projektů:

Individuální projekt – IP

Projekt, který je realizován přímo, tj. není realizován v rámci globálního grantu.

Grantový individuální projekt – GIP

Projekt, který je realizován v rámci globálního grantu s dolním platebním cyklem.

Grantový projekt – GP

Projekt, který je realizován v rámci globálního grantu s horním platebním cyklem.

Proplacené prostředky příjemcům

Jedná se o finanční prostředky vyplacené na účet příjemce řídicím orgánem či zprostředkujícím subjektem (ŘO/ZS), a to včetně zálohových plateb (předfinancování) v případě ex-ante financování.

Prostředky předložené k certifikaci

V informačním systému Viola zúčtované souhrnné žádosti o provedení platby prostředků z rozpočtu EU (tedy SF/FS) do příslušné kapitoly státního rozpočtu, ze které proběhlo předfinancování operačního programu. Certifikací uskutečněných výdajů se rozumí potvrzení správnosti údajů předložených řídicími orgány platebnímu orgánu a potvrzení efektivnosti systémů řízení a kontroly na úrovni řídicích orgánů a zprostředkujících subjektů (popř. konečných příjemců).

Projekty / GG s vydaným Rozhodnutím/podepsanou Smlouvou

Projekty s vydanou Smlouvou o poskytnutí dotace či Grantovou smlouvou a dále projekty s vydaným Rozhodnutím o poskytnutí dotace. Tento pojem se vztahuje také na projekty ve fázi realizace.

Výzva

Výzva je aktivita řídicího orgánu příslušného operačního programu. V termínu výzvy jsou přijímány žádosti o dotaci. Výzva může být časově neomezená (tzv. průběžná; hodnocení přijatých žádostí je prováděno průběžně) nebo časově omezená (tzv. kolová; k hodnocení přijatých žádostí dochází až

pouzavření výzvy). Alokace na výzvu vyjadřuje sumu finančních prostředků určených vyhlášenou výzvou.

Žádosti ve schvalovacím procesu

Projekty, které se nacházejí v procesu administrace, tj. před uzavřením Smlouvy o poskytnutí dotace či Rozhodnutí o poskytnutí dotace. Do sloupce se načítají hodnoty aktuálně podaných žádostí o podporu, tj. projekty splňující formální náležitosti a kritéria přijatelnosti, projekty vybrané k realizaci a projekty zařazené mezi náhradní projekty. Tyto projekty procházejí nejprve formální, finanční a kvalitativní kontrolou a hodnocením. Počet projektů v tomto sloupci se může v průběhu implementace navyšovat či naopak snižovat, závisle na počtu projektů vyřazených během schvalovacího procesu případně schválených k financování.

Žádosti vyřazené s administrací

Projekty, které nesplnily podmínky přijatelnosti pro čerpání finančních zdrojů ze SF/FS EU a z národních prostředků nebo projekty, které nebyly hodnotící komisí pro čerpání těchto finančních prostředků doporučeny.

9. SEZNAM ZKRATEK

AOPK	Agentura ochrany přírody a krajiny	OP LZZ	Operační program Lidské zdroje a zaměstnanost
CRR	Centrum pro regionální rozvoj ČR	OP PA	Operační program Praha – Adaptabilita
ČMZRB	Českomoravská záruční a rozvojová banka a.s.	OP PI	Operační program Podnikání a inovace
ČOV	Čistička odpadních vod	OP PK	Operační program Praha - Konkurenceschopnost
DGPS	Diferenční navigační systém	OP VaVpI	Operační program Výzkum a vývoj pro inovace
ECB	Evropská centrální banka	OP VK	Operační program Vzdělávání pro konkurenceschopnost
EK	Evropská komise	OP TP	Operační program Technická pomoc
ERDF	Evropský fond pro regionální rozvoj	OP ŽP	Operační program Životní prostředí
ESF	Evropský sociální fond	PAAK	Posílení absorpční a administrativní kapacity
EU	Evropská unie	PAS	Pověřené auditní subjekty
EUR	Společná evropská měna euro	PCO	Platební a certifikační orgán
FS	Fond soudržnosti	PČR	Policie ČR
GG	Globální grant	PO	Prioritní osa
GIP/GP	Grantový individuální projekt	PŽ	Projektové žádosti
HMP	hlavní město Praha	ŘIS	Říční informační služby
HSS	Hospodářská a sociální soudržnost	ROP	Regionální operační program / programy
IOP	Integrovaný operační program	ROP JV	Regionální operační program Jihovýchod
IP	Individuální projekt	ROP JZ	Regionální operační program Jihozápad
IPRM	Integrovaný plán rozvoje měst	ROP MS	Regionální operační program Moravskoslezsko
IS	Informační systém	ROP SČ	Regionální operační program Střední Čechy
IZS	Integrovaný záchranný systém	ROP SM	Regionální operační program Střední Morava
KD	Kombinovaná doprava	ROP SV	Regionální operační program Severovýchod
MD	Ministerstvo dopravy	ROP SZ	Regionální operační program Severozápad
MF	Ministerstvo financí	RR	Regionální rada
MMR	Ministerstvo pro místní rozvoj	ŘO	Řídicí orgán
MMZ	Měsíční monitorovací zpráva o průběhu čerpání strukturálních fondů a Fondu soudržnosti a národních zdrojů	SF	Strukturální fondy
MPO	Ministerstvo průmyslu a obchodu	SFDI	Státní fond dopravní infrastruktury
MPSV	Ministerstvo práce a sociálních věcí	SFŽP	Státní fond životního prostředí
MSC2007	Monitorovací systém strukturálních fondů a fondu soudržnosti	SIP	Systémové individuální projekty
MŠMT	Ministerstvo školství mládeže a tělovýchovy	SR	Státní rozpočet
MV	Ministerstvo vnitra	TP	Technická pomoc
MŽP	Ministerstvo životního prostředí	URR	Úřad regionální rady
NNO	Nestátní neziskové organizace	VaV	Výzkum a vývoj
NOK-MMR	Národní orgán pro koordinaci		
NSRR	Národní strategický referenční rámec		
NZ	Národní zdroje		
OP	Operační program / programy		
OP ČR-PL	Operační program přeshraniční spolupráce ČR-Polsko		
OP D	Operační program Doprava		



VP	Velký projekt
VP	vedoucí partner
VRR	Výbor regionální rady
ZS	Zprostředkující subjekt



MĚSÍČNÍ MONITOROVACÍ ZPRÁVA – BŘEZEN 2010

