



EVROPSKÁ UNIE
EVROPSKÝ FOND PRO REGIONÁLNÍ ROZVOJ
INVESTICE DO VAŠÍ BUDOUCNOSTI

MINISTERSTVO PRO MÍSTNÍ ROZVOJ

Národní orgán pro koordinaci

MĚSÍČNÍ MONITOROVACÍ ZPRÁVA O PRŮBĚHU ČERPÁNÍ STRUKTURÁLNÍCH FONDŮ, FONDU SOUDRŽNOSTI A NÁRODNÍCH ZDROJŮ V PROGRAMOVÉM OBDOBÍ 2007-2013

LEDEN 2010



MINISTERSTVOPROMÍSTNÍROZVOJ

Odbor řízení a koordinace NSRR

Staroměstská náměstí 6

11015 Praha 1

E-mail: nok@mmr.cz

Vydáno NOK-MMR 24. února 2010

OBSAH

1. ÚVOD	1
ÚČELZPRÁVY	1
STRUKTURAZPRÁVY	1
SYSTÉMSB ĚRUDAT	2
VÝVOJM ĚNOVĚHOKURZU	3
AKTUÁLNÍINFORMACE	3
PŘEHLEDOPERA ČNÍCHPROGRAM Ů ČR.....	4
PRŮBĚH ČERPÁNÍ SF/ FS.....	5
2.STRU ČNÝP ŘEHLED ČERPÁNÍ.....	6
3.REALIZACENSRR.....	7
4.STAVPRAVIDLAN+3PROALOKACIROKU2007.....	10
5.ASTAVSEKTOROVÝCHOPERA ČNÍCHPROGRAM ŮCÍLE1	12
OPERAČNÍPROGRAMDOPRAVA	12
OPERAČNÍPROGRAM ŽIVOTNÍPROST ŘEDÍ.....	17
OPERAČNÍPROGRAMPODNIKÁNÍAINOVACE	22
OPERAČNÍPROGRAM VÝZKUMAVÝVOJPROINOVACE	28
OPERAČNÍPROGRAM VZDĚLÁVÁNÍPROKONKURENCESCHOPNOST	33
OPERAČNÍPROGRAM LIDSKÉZDROJEAZAM ĚSTNANOST.....	39
INTEGROVANÝOPERA ČNÍPROGRAM	46
OPERAČNÍPROGRAMTECHNICKÁPOMOC	52
5.BSTAVREGIONÁLNÍCHOPERA ČNÍCHPROGRAM ŮCÍLE1	56
REGIONÁLNÍOPERA ČNÍPROGRAMREGIONUSOUDRŽNOSTI SEVEROZÁPAD	56
REGIONÁLNÍOPERA ČNÍPROGRAMREGIONUSOUDRŽNOSTI MORAVSKOSLEZSKO.....	60
REGIONÁLNÍOPERA ČNÍPROGRAMREGIONUSOUDRŽNOSTI JIHOVÝCHOD	65
REGIONÁLNÍOPERA ČNÍPROGRAMREGIONUSOUDRŽNOSTI STŘEDNÍ MORAVA	69
REGIONÁLNÍOPERA ČNÍPROGRAMREGIONUSOUDRŽNOSTI SEVEROVÝCHOD.....	74
REGIONÁLNÍOPERA ČNÍPROGRAMREGIONUSOUDRŽNOSTI JIHOZÁPAD.....	78
REGIONÁLNÍOPERA ČNÍPROGRAMREGIONUSOUDRŽNOSTI STŘEDNÍ ČECHY.....	83
5.CSTAVOPERA ČNÍCHPROGRAM ŮCÍLE2.....	87
OPERAČNÍPROGRAM PRAHA - KONKURENCESCHOPNOST.....	87
OPERAČNÍPROGRAM PRAHA - ADAPTABILITA	92
6.POUŽITÉPOJMY	96
7.SEZNAMZKRATEK	99

1. ÚVOD

ÚČEL ZPRÁVY

Měsíční monitorovací zpráva o průběhu čerpání strukturálních fondů, Fondu soudržnosti a národních zdrojů (dále jen MMZ) představuje **hlavní výstup finančního monitoringu** realizace operačních programů v programovém období 2007-2013.

Vydávání MMZ je v gesci Národního orgánu pro koordinaci, který má ze své centrální koordináční role přístup k agregovaným informacím o realizaci strukturální pomoci EU v ČR. Stejně jako u většiny ostatních zpráv zpracovávaných na úrovni NSRR, tj. na národní úrovni, využívá NOK-MMR údaje poskytované nižšími úrovněmi monitorování. Informační hodnota této zprávy **tedyp řízení závisí na kvalitě a úplnosti informací poskytovaných řídicími orgány a příjemci pomoci**. Měsíční monitorovací zpráva vychází **z pravidla 23 dnů následujících hokalendářním měsíci**, za který je zpráva sestavována.

Účel předkládané MMZ je dvojí povahy:

1. Zpráva podává informace o pokroku čerpání strukturální pomoci nejen zainteresovaným institucím ale i široké veřejnosti.
2. Zpráva je nástrojem efektivního řízení evropské strukturální pomoci. Poskytnutí pravdivého, podrobného a shrnujícího přehledu o průběhu čerpání SF/FS a národních zdrojů vede nejen k účinnější kontrole, ale také díky možnosti porovnání jednotlivých OP a identifikaci problému ke stálému zkvalitňování implementačního procesu. Stímto cílem jsou formulovány komentáře NOK-MMR.

Následující komentované tabulky poskytují nejdůležitější informace o postupu čerpání prostředků strukturálních fondů, Fondu soudržnosti a národních zdrojů **za uplynulý měsíc leden 2010**. Při jejich vytváření se NOK-MMR opírá po stránce metodické o Metodiku monitorování programů strukturálních fondů a Fondu soudržnosti pro programové období 2007-2013 a po stránce datové o výstupní sestavy centrálního informačního systému MSC2007.

STRUKTURA ZPRÁVY

Výběr dat pro měsíční sestavy je nastaven takovým způsobem, aby pokrýval **celý cyklus čerpání**, tj. vyhlášené výzvy, podané žádosti o podporu, vyřazené projekty, projekty v schvalovacím procesu či projekty schválené, předložené žádosti o platbu až po proplacené prostředky příjemcům a certifikace uskutečněných výdajů. Tentoprůběh čerpání je znázorněn v posledním oddílu první kapitoly.

MMZ se ve své struktuře dělí na **pět obsahově odlišných oddílů**:

- ✓ Kapitola „Stručný přehled čerpání“ nabízí na jediné stránce grafické shrnutí klíčových dat o čerpání SF/FS.
- ✓ Kapitola „Realizace NSRR“ prezentuje údaje o projektech a údaje o stavu čerpání finančních prostředků z pohledu realizace Národního strategického referenčního rámce. Jedná se o osouhrnný, národní pohled, jehož základem jsou agregovaná data za jednotlivé operační programy a za jejich zdroj financování (ESF, ERDF, FS).

- ✓ Kapitola „Naplnění pravidlan+3 pro alokaci roku 2007“ se věnuje kontrole dodržování tohoto důležitého finančního instrumentu – za účelem předcházení ztráty finančních prostředků.
- ✓ Kapitoly Stav operačních programů je nejobsáhlejší část MMZ a informuje o stavu realizace strukturální pomoci jednotlivých operačních programů až do úrovně oblastí podpory.
- ✓ Často také bývá v MMZ uvedeno speciální téma.

V celém dokumentu se pracuje se **třemi druhy tabulek** :

- ✓ První typ tabulek „Přehled vyhlášených výzev“ informuje o aktuálních otevřených výzvách a jejich celkové alokaci. Tabulka také obsahuje údaje o alokaci na všechny uzavřené výzvy a o podílu alokace na dosud vyhlášené výzvy k alokaci na programové období 2007-2013.
- ✓ Tabulky „Údaje o projektech/ GIP/ GG“ sledují proces administrace projektů před zahájením čerpání, poskytují informace o počtu projektů/ GIP/ GG a výši nanášených finančních prostředků v Kč. Podané žádosti o podporu, projekty/ GIP/ GG vyřazené z administrace a schválené projekty/ GIP/ GG představují úhrn celkové hodnoty projektů/ GIP/ GG do počátku programového období do dne vygenerování sestavy. Projekty/ GIP/ GG ve schvalovacím procesu jsou dynamického charakteru, zachycují pouze jejich aktuální stav ke dni, kdy byla sestava vygenerována (tj. jde o stav projektu/ GIP/ GG, které zahrnují podané žádosti o podporu až do jejich schválení). Druhý a třetí typ tabulek nasebenavazují.
- ✓ Třetí typ tabulek „Údaje o stavu čerpání finančních prostředků“ se pak zaměřuje na schválené projekty/ GIP/ GG a umožňuje rychle zjistit, jak čerpání dotyčného OP pokračuje (viz obr. 5 Schéma čerpání finančních prostředků). Tato tabulka pracuje s finančními prostředky v kč a s kumulativními čísly, která jsou dále vztažena k alokaci na celé programové období.

SYSTÉM SBĚRU DAT

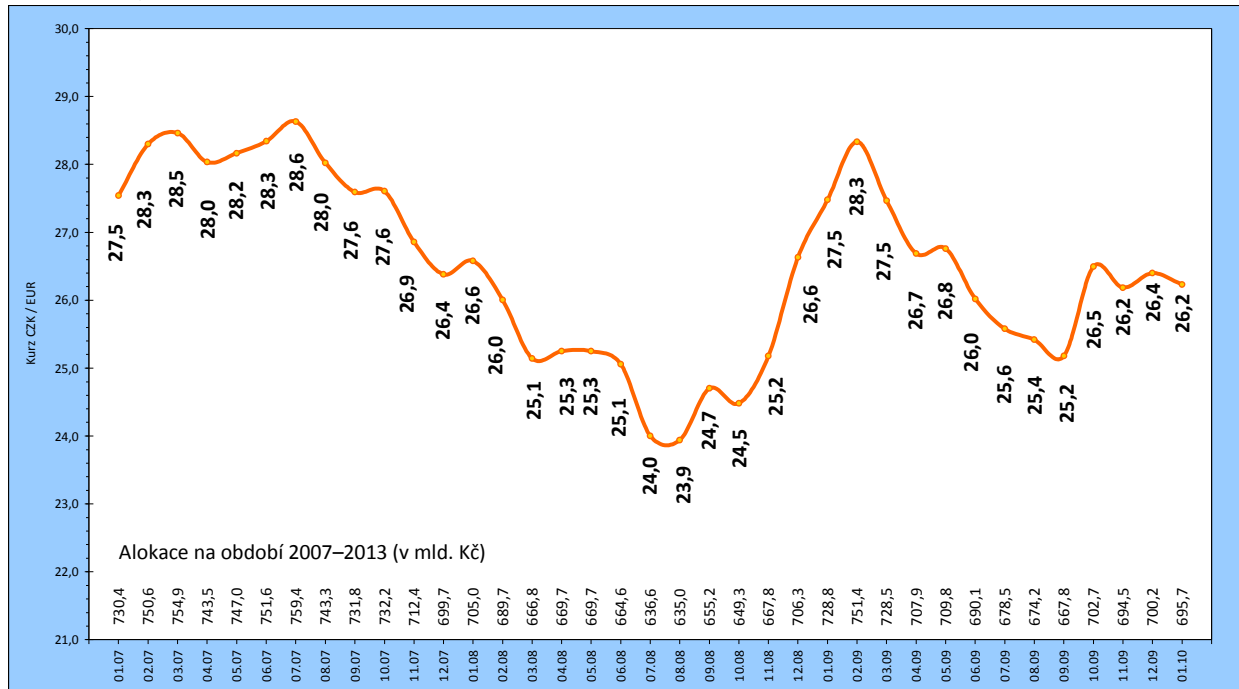
Sběr dat pro tabulkovou část MMZ je standardně prováděn z centrální databáze MSC2007. Datum a čas startu generování dat je nastaveno na 3. den v měsíci, případně na 1. střeď v měsíci, pokud bude 3. den v měsíci připadat na sobotu, neděli, ponděli nebo úterý. Nutnou podmínkou pro zajištění souladu mezi obsahem MMZ a reálným stavem implementace jednotlivých OP je **respektování Metodiky monitorování programů SF/FS pro programové období 2007-2013 v šemizú častněnýmisubjekty** . Data v takto vygenerovaných tabulkách se vztahují k poslednímu dni v předcházejícím měsíci. Pro komentáře NOK-MMR jsou zásadně využívána data z MSC2007. **Jen doplnkově** jsou informace získávány řídícím orgánům, případně z internetových stránek jednotlivých operačních programů.

VÝVOJ MĚNOVÉHO KURZU

Vzhledem k tomu, že celková alokace na NSRR je stanovena v EUR, klíčové je pro úspěšnou a efektivní implementaci SF/FS přepočítávání kurzu Kč-EUR ze strany ŘO. Měnový kurz v MMZ je přebírán MSC2007 z informačního systému Viola. Do Violy se přenáší kurz, který stanovuje ECB následujícím měsícem, každým ředposledním dnem měsíce.

Například pro programové období 2007-2013, tedy v lednu 2007, byl kurz Kč k EUR stanovena 27,54. Ke dni generování sestavy zdrojových dat, tj. k 3.2.2010, byl výše měnový stanovena na 26,232 Kč za EUR. Celkově můžeme konstatovat posílení kurzu Kč v účtu EUR od počátku programového období o 4,8%.

Obr.1: Vývoj kurzu Kč k EUR



Poznámka: alokace na období 2007-2013 je tvořena zdroji EU (bez národních zdrojů). Zdroj: MSC2007-3.2.2010

AKTUÁLNÍ INFORMACE

V současnosti se připravuje další zjednodušení a zpřehlednění měsíční monitorovací zprávy, která budou uplatněna od příštího, tj. února tohoto vydání.

PŘEHLED OPERAČNÍCH PROGRAMŮ ČR

ČR ve své implementační struktuře využívá systému doplňkovosti sektorových/tematických a regionálních OP. Jednotlivé operační programy spadají do gesce příslušných resortů, tj. řídicích orgánů, které jsou zodpovědné za provádění operačního programu ve všech jeho aspektech.

Z 26 aktivit v rámci Národního strategického referenčního rámce (24 OP a dva síťové programy) se **18 operačních programů nachází v gesci českých řídicích orgánů**. Vzhledem k čiměsíční aktualizaci dat o čerpání (na základě spolupráce se zahraničními partnery) NOK-MMR sleduje jen 17 z 18 OP v gesci českých ŘO, tj. bez OP ČR-Polsko.

Následující tabulka zobrazuje přehled základních informací jednotlivých operačních programech.

Tab.1-P Přehled operačních programů v programovém období 2007–2013

Zkratka OP	Název OP / ROP a zdroj financování	Řídicí orgán	Podíl na alokaci NSRR
1. cíl: Konvergence			
Tematické OP			
1. OP D	OP Doprava (FS / ERDF)	Ministerstvo dopravy	21,8
2. OP ŽP	OP Životní prostředí (FS / ERDF)	Ministerstvo životního prostředí	18,5
3. OP PI	OP Podnikání a inovace (ERDF)	Ministerstvo průmyslu a obchodu	11,5
4. OP VaVpl	OP Výzkum a vývoj pro inovace (ERDF)	Ministerstvo školství, mládeže a tělovýchovy	7,8
5. OP VK *	OP Vzdělávání pro konkurenceschopnost (ESF)	Ministerstvo školství, mládeže a tělovýchovy	6,9
6. OP LZZ *	OP Lidské zdroje a zaměstnanost (ESF)	Ministerstvo práce a sociálních věcí	6,9
7. IOP *	Integrovaný operační program (ERDF)	Ministerstvo pro místní rozvoj	6,0
8. OP TP *	OP Technická pomoc (ERDF)	Ministerstvo pro místní rozvoj	0,9
Regionální OP			
9. ROP SZ	ROP pro NUTS II Severozápad (ERDF)	RR Severozápad (Ústí nad Labem)	2,8
10. ROP MS	ROP pro NUTS II Moravskoslezsko (ERDF)	RR Moravskoslezsko (Ostrava)	2,7
11. ROP JV	ROP pro NUTS II Jihovýchod (ERDF)	RR Jihovýchod (Brno)	2,7
12. ROP SM	ROP pro NUTS II Střední Morava (ERDF)	RR Střední Morava (Olomouc)	2,5
13. ROP SV	ROP pro NUTS II Severovýchod (ERDF)	RR Severovýchod (Hradec Králové)	2,5
14. ROP JZ	ROP pro NUTS II Jihozápad (ERDF)	RR Jihozápad (České Budějovice)	2,3
15. ROP SČ	ROP pro NUTS II Střední Čechy (ERDF)	RR Střední Čechy (Praha)	2,1
2. cíl: Regionální konkurenceschopnost a zaměstnanost			
16. OP PK	OP Praha – Konkurenceschopnost (ERDF)	Magistrát hlavního města Prahy	0,9
17. OP PA	OP Praha – Adaptabilita (ESF)	Magistrát hlavního města Prahy	0,4
3. cíl: Evropská územní spolupráce			
18. ČR-PL	OP Přeshraniční spolupráce ČR-Polsko (ERDF)	Ministerstvo pro místní rozvoj	0,8
19. ČR-SR **	OP Přeshraniční spolupráce SR-ČR (ERDF)	---	---
20. R-ČR **	OP Přeshraniční spolupráce Rakousko-ČR (ERDF)	---	---
21. S-ČR **	OP Přeshraniční spolupráce Sasko-ČR (ERDF)	---	---
22. B-ČR **	OP Přeshraniční spolupráce Bavorsko-ČR (ERDF)	---	---
23. OP MS **	OP Meziregionální spolupráce	---	---
24. OP NS **	OP Nadnárodní spolupráce	---	---
25. Interact **	Servisní program INTERACT II	---	---
26. ESPON **	Program ESPON 2013	---	---

* OP je tzv. víceřadový operační program, tzn. že OP je vedle 1. cíle "Konvergence" financovány také z finančních prostředků pro 2. cíl "Regionální konkurenceschopnost a zaměstnanost".

** OP není v gesci českého ŘO.

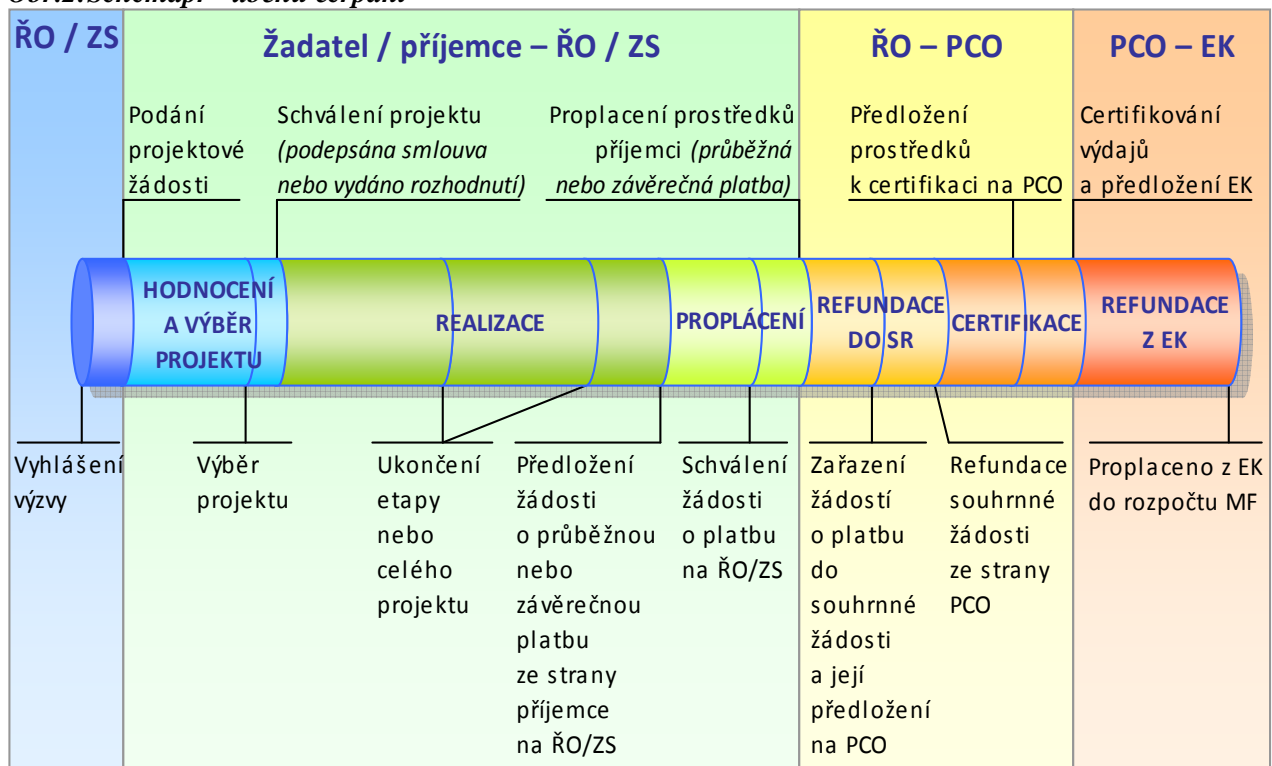
PRŮBĚH ČERPÁNÍ SF/ FS

Pro úplné porozumění vývoje implementace SF/ FS je nezbytná znalost jejího průběhu. Následující komentář hodnotí stav hlavních kategorií čerpání.

Vzhledem k uplynulé první třetině programového období lze svou časností a kvalitou informací považovat za stav proplacených finančních prostředků příjemcům.

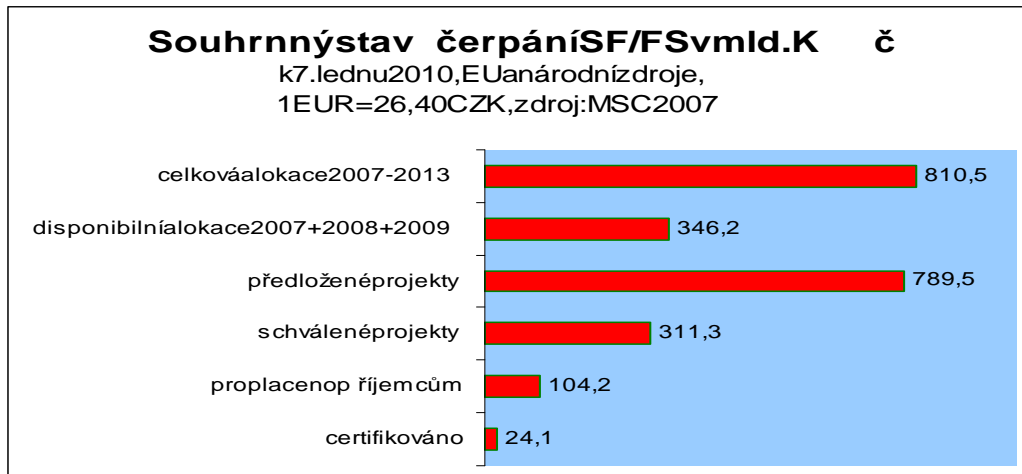
Všechny důležité kategorie čerpání jsou přehledně a zobrazeny v tabulkách „Údaje o projektech/ GG“ a „Údaje o stavu čerpání finančních prostředků“.

Obr.2: Schéma průběhu čerpání

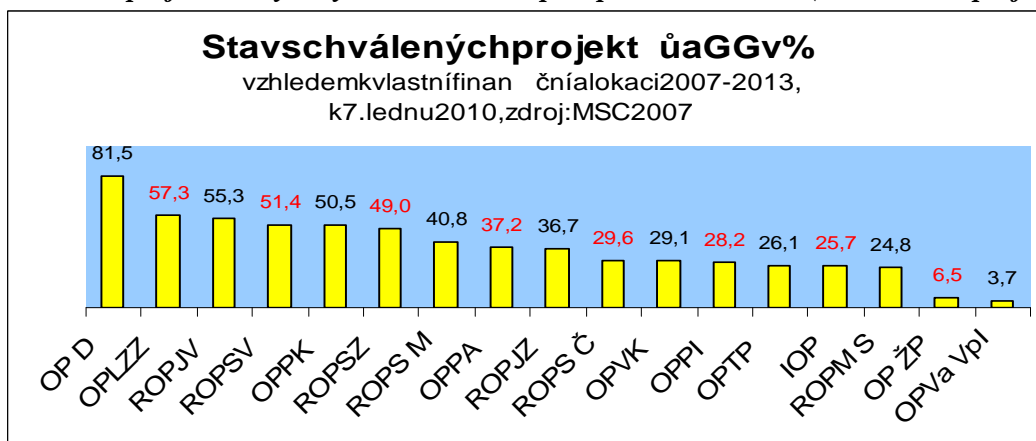


2. STRUČNÝ PŘEHLED ČERPÁNÍ

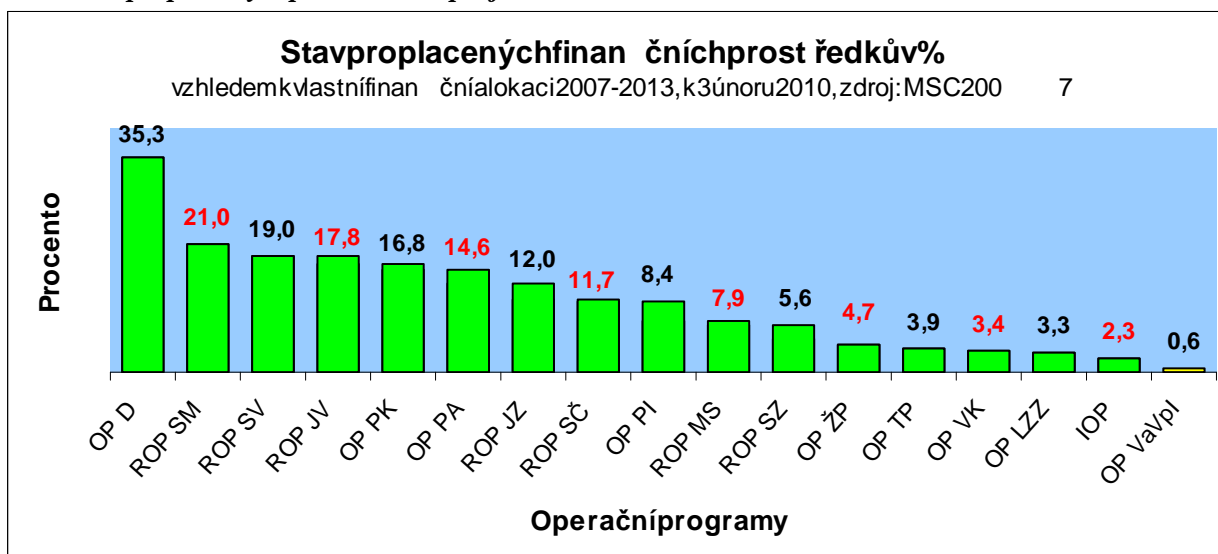
Obr.3: Souhrnný přehled čerpání SF/FS



Obr.4: Stav projektů uvolněných rozhodnutím/podepsanou Smlouvou (schválené a neprojekty)



Obr.5: Stav proplacených prostředků příjemcům



3. REALIZACE NSRR

Podané žádosti o podporu

K 3. únoru 2010 bylo řídicím orgánům 17 operačních programů prvního a druhého cíle Kohezní politiky předloženo celkem **33552 žádostí** o podporu celkově v výši **789,5 mld. Kč**.

V meziměsíčním srovnání se tedy jedná o nárůst v počtu předložených žádostí o 2785, tj. o 9,1 % z hlediska finanční alokace vázané na předložené projekty se stav zvýšil o 25,9 mld. Kč, což představuje nárůst v výši o 3,4%.

Schválené projekty

K 3. únoru 2010 bylo schváleno **13171 projektů** v hodnotě **311,4 mld. Kč**.

Schválení projektů ze strany řídicích orgánů v rámci jednotlivých operačních programů je zásadním předpokladem jejich realizace a tudíž předpokladem proplácení finančních prostředků příjemcům (viz obrázek 2 – Schéma průběhu čerpání). V současnosti stále **osm ze sledovaných 17 operačních programů** nedisponuje dostatkem (tj. cca 30% celkové alokace, například u okrouhlených 15% na jednorázovou alokaci) schválených projektů na alokaci roku 2008. U těchto OP je tedy potřeba s ohledem na pravidlo n+3 pro alokaci roku 2008 včlenovat zvýšenou pozornost schvalovacímu procesu, jedná se o OP Výzkum a vývoj pro inovace, OP Životní prostředí, ROP Moravskoslezsko, Integrovaný OP, OP Technická pomoc, OP Podnikání a inovace, OP Vzdělávání pro konkurenceschopnost a ROP Střední Čechy.

Proplacené finanční prostředky

K 3. únoru 2010 bylo příjemcům strukturální pomoci proplaceno celkem **104,2 mld. Kč**, což představuje 12,9% z celkové alokace na roky 2007-2013. Zásadní podíl na tom má nárůst u OP Doprava, kdy bylo během jednoho měsíce konečným příjemcům proplaceno 31,8 mld. Kč.

Použijeme-li jednoduchý systém hodnocení plynulého stavu čerpání (blíže vysvětlený v minulém vydání MMZ), zjistíme, že **11 ze sledovaných 17 OP** musí dosáhnout ideální hranice alespoň 15% proplacených prostředků – tedy cca jedné roční alokace (viz obrázek č. 5 Stav proplacených prostředků příjemcům).

Certifikované prostředky předložené EK

K 3. únoru 2010 bylo ze strany PCO certifikováno **24,1 mld. Kč**.

Tab.2-Údaje o projektech/GG podle jednotlivých O P/ROP a fondů EU (EU a národních zdrojů)

Operační program / Fond	ŘO	Podané žádosti o podporu		Žádosti vyřazené z administrace		Žádosti ve schvalovacím procesu		Projekty / GG s vydaným Rozhodnutím/podepsanou Smlouvou		Finančně ukončené projekty /GG	
		počet	mil. Kč	počet	mil. Kč	počet	mil. Kč	počet	mil. Kč	počet	mil. Kč
-	-	a	b	c	d	e	f	g	h	i	j
-	-	od počátku období		od počátku období		aktuální stav		od počátku období		od počátku období	
OPD	MD	149	163 232,3	23	11 200,9	21	7 132,6	105	144 898,8	11	1 801,0
OP ŽP	MŽP	8 402	155 396,5	1 963	41 102,3	5 085*	104 375,5	1 354*	9 918,6	368	1 523,2
OP PI	MPO	5 604	59 428,8	1 303	14 171,5	1 513	18 809,1	2 788	26 448,2	747	2 722,1
OP LZZ	MPSV	449	47 189,9	75	6 615,5	207	8 157,6	167	32 416,8	0	0,0
OP VaVpl	MŠMT	137	88 649,6	34	17 871,0	99	68 412,9	4	2 365,7	0	0,0
IOP	MMR	6 330	28 225,0	375	7 984,4	215	7 827,5	5 740	12 413,1	3 219	869,6
OP VK	MŠMT	2 268	40 218,9	1 159	15 688,4	625	8 093,6	484	16 436,9	0	0,0
OP TP	MMR	77	5 626,2	14	1 566,1	15	2 063,0	48	1 997,0	10	128,9
ROP SZ	RR SZ	606	28 025,2	374	13 039,3	32	3 719,3	200	11 266,6	7	212,2
ROP MS	RR MS	917	18 788,2	377	6 256,6	319	7 049,9	221	5 481,7	1	2,4
ROP JV	RR JV	1 126	28 012,1	545	9 891,2	177	6 101,8	404	12 019,1	63	997,5
ROP SM	RR SM	943	18 495,5	307	6 044,8	216	4 180,9	420	8 269,8	156	1 877,4
ROP SV	RR SV	1 035	30 133,8	395	11 895,8	301	7 813,3	339	10 424,7	38	784,2
ROP JZ	RR JZ	2 168	40 068,9	1 498	24 360,4	328	8 693,5	342	7 015,0	108	1 473,6
ROP SČ	RR SČ	944	18 800,3	432	8 586,7	269	5 113,3	243	5 100,3	43	877,3
OP PK	HMP	442	8 785,6	301	4 962,3	7	166,1	134	3 657,2	29	1 024,9
OP PA	HMP	1 955	10 451,7	1 256	7 003,7	521	2 202,7	178	1 245,2	0	0,0
ESF	-	4 672	97 860,5	2 490	29 307,7	1 353	18 453,9	829	50 098,9	0	0,0
ERDF	-	23 278	434 260,3	6 577	142 815,2	5 177	154 582,0	11 524	136 863,1	4 607	12 235,0
FS	-	5 602	257 407,6	1 364	36 118,3	3 420	96 876,6	818	124 412,7	193	2 059,2
NSRR	-	33 552	789 528,3	10 431	208 241,1	9 950	269 912,5	13 171	311 374,7	4 800	14 294,1

Poznámka:

Tabulka obsahuje údaje za IPGIPaGG. Údaje GP v tabulce obsaženy nejsou.

*Projekty vybrané k realizaci Řídicím výborem OPŽP, tj. projekty s dosud nepodepsanou smlouvou/vydaným Rozhodnutím o poskytnutí dotace, jsou zahrnuty ve sloupci "Žádosti ve schvalovacím procesu"

Zdroj: MSC2007-3.2.2010

Tab.3-Údajeostavu čerpánifinančníchprostředkůpodlejednotlivýchOP/ROPafondůEU(EUanárodníchzdrojů)

Operační program / Fond	ŘO	Celková alokace podpory 2007-2013		Podané žádosti o podporu		Projekty /GG s vydaným Rozhodnutím/podepsanou Smlouvou		Schválené žádosti o platbu **		Proplacené prostředky příjemcům		Prostředky předložené k certifikaci		Certifikované výdaje předložené EK		
		mil. Kč	mil. Kč	%	mil. Kč	%	mil. Kč	%	mil. Kč	%	mil. Kč	%	mil. Kč	%	mil. Kč	%
		a	b	b/a	c	c/a	d	d/a	e	e/a	f	f/a	g	g/a		
OPD	MD	177 828,4	163 232,3	91,8	144 898,8	81,5	62 681,5	35,2	62 709,4	35,3	10 532,0	5,9	10 532,0	5,9		
OP ŽP	MŽP	151 856,6	155 396,5	102,3	9 918,6	6,5	7 061,5	4,7	7 061,5	4,7	2 387,1	1,6	2 387,1	1,6		
OP PI	MPO	93 697,8	59 428,8	63,4	26 448,2	28,2	7 851,0	8,4	7 851,0	8,4	6 316,1	6,7	5 029,6	5,4		
OP LZZ	MPSV	56 577,3	47 189,9	83,4	32 416,8	57,3	1 949,5	3,4	1 880,8	3,3	1 215,7	2,1	29,6	0,1		
OP VaVpl	MŠMT	63 903,6	88 649,6	138,7	2 365,7	3,7	364,7	0,6	364,7	0,6	0,0	0,0	0,0	0,0		
IOP	MMR	48 275,8	28 225,0	58,5	12 413,1	25,7	1 153,6	2,4	1 115,0	2,3	730,8	1,5	158,9	0,3		
OP VK	MŠMT	56 436,1	40 218,9	71,3	16 436,9	29,1	2 246,2	4,0	1 934,1	3,4	54,3	0,1	5,4	0,0		
OP TP	MMR	7 645,4	5 626,2	73,6	1 997,0	26,1	292,9	3,8	301,6	3,9	290,4	3,8	71,5	0,9		
ROP SZ	RR SZ	23 014,9	28 025,2	121,8	11 266,6	49,0	1 205,1	5,2	1 287,0	5,6	580,4	2,5	380,8	1,7		
ROP MS	RR MS	22 103,4	18 788,2	85,0	5 481,7	24,8	1 674,5	7,6	1 744,9	7,9	1 480,8	6,7	835,4	3,8		
ROP JV	RR JV	21 739,7	28 012,1	128,9	12 019,1	55,3	3 306,6	15,2	3 866,8	17,8	2 290,0	10,5	724,5	3,3		
ROP SM	RR SM	20 257,1	18 495,5	91,3	8 269,8	40,8	4 008,5	19,8	4 244,5	21,0	3 996,1	19,7	1 311,9	6,5		
ROP SV	RR SV	20 271,8	30 133,8	148,6	10 424,7	51,4	3 529,3	17,4	3 848,8	19,0	3 292,4	16,2	726,3	3,6		
ROP JZ	RR JZ	19 124,9	40 068,9	209,5	7 015,0	36,7	2 307,2	12,1	2 295,1	12,0	660,6	3,5	660,6	3,5		
ROP SČ	RR SČ	17 249,1	18 800,3	109,0	5 100,3	29,6	2 146,7	12,4	2 019,3	11,7	1 298,0	7,5	736,7	4,3		
OP PK	HMP	7 236,4	8 785,6	121,4	3 657,2	50,5	1 310,7	18,1	1 213,0	16,8	540,8	7,5	540,8	7,5		
OP PA	HMP	3 344,8	10 451,7	312,5	1 245,2	37,2	539,6	16,1	486,9	14,6	140,2	4,2	4,4	0,1		
ESF	-	116 358,1	97 860,5	84,1	50 098,9	43,1	4 735,3	4,1	4 301,8	3,7	1 410,2	1,2	39,4	0,0		
ERDF	-	422 128,9	434 260,3	102,9	136 863,1	32,4	47 019,4	11,1	48 173,9	11,4	27 095,8	6,4	16 796,5	4,0		
FS	-	272 075,8	257 407,6	94,6	124 412,7	45,7	51 874,3	19,1	51 748,8	19,0	7 299,7	2,7	7 299,7	2,7		
NSRR *	-	810 562,9	789 528,3	97,4	311 374,7	38,4	103 629,0	12,8	104 224,5	12,9	35 805,7	4,4	24 135,5	3,0		

Poznámka:

* DoNSRRpatříještěčOPCíl3přeshraničníspolupráce ČR-Polsko,nakterýjealokováno258mil.EUR.

** Dosloupece„Schválenéžádostioplátbu“senenačítávlastnípodílžadatele,anivpřípadě,žežadatelemjeobecněbokraj,zařímcovesloupci„Proplacenéprostředkypříjemcům“tatočástkaůžzapočítánje.Toznamená,žemůženastatsituace,kdyčástka„Schválenýchžádostíoplátbu“jeniššinež,,Proplacenéprostředkypříjemcům“.

*** Projekty vybrané k realizaci Řídicím výborem OPŽP, tj. projekty sdosud nepodepsanou Smlouvou/vydaným Rozhodnutím oposkytnutí dotace, jsou zahrnuty ve sloupci "Žádosti ve schvalovacím procesu"

Měnovýkurz: 1EUR=26,232CZK-měsíčníkurzřevzatýzMSC2007.

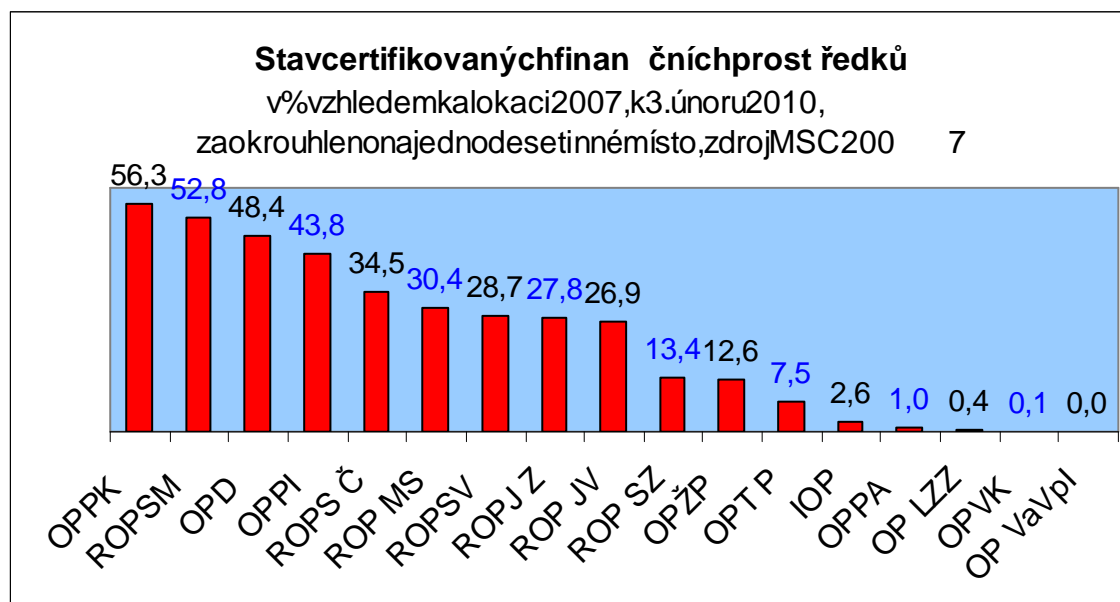
Zdroj:MSC2007-3.2.2010

4. STAV PRAVIDLA N+3 PRO ALOKACI ROKU 2007

VM ěsíční monitorovací zpráv ě za prosinec 2009 byla chybn ě uvedena data v tabulce ě 4 na stran ě 12, kterásenásledn ě promítlata kédografu (obrázek ě 6) na stran ě 11. Tato skute ěnost zp ůsobila, ůe v grafu byl chybn ě uveden OP LZZ na posledním míst ě, i kdy ů hodnota jeho certifikovaných prost ředk ů k 7. lednu 2010 dosahovala cca 29,6 mil. Kč. Zato chybu se omlouváme.

U OP Výzkum a vývoj pro inovace byla zd ůvodu pozdního schválení OP alokace roku 2007 spojen a s alokací roku 2008, proto z detento OP není uveden .

Obr. 6: Stav certifikovaných finan ěních prost ředk ů, bez OP VaVpI



Tab.4–Stavpravidlan+3proalokaci roku2007pr ojednotlivéOPk7.lednu2010,bezOPVaVpI

Operační program	ŘO	Celková alokace podpory	Alokace podpory na rok 2007			Zálohová platba z EK		Certifikované výdaje předložené EK (bez zálohových plateb)		Zbývá vyčerpat bez zálohových plateb	
		2007-2013									
		mil. Kč	mil. Kč	%	mil. Kč	%	mil. Kč	%	mil. Kč	%	
		a	b	b/a	c	c/b	d	d/b	e	e/b	
OP D	MD	177 828,4	21 742,7	12,2	18 138,5	83,4	10 532,0	48,4	11 210,8	51,6	
OP ŽP	MŽP	151 856,6	18 916,1	12,5	15 641,2	82,7	2 387,1	12,6	16 529,0	87,4	
OP PI	MPO	93 697,8	11 484,7	12,3	8 432,8	73,4	5 029,6	43,8	6 455,0	56,2	
OP LZZ	MPSV	56 577,3	7 027,0	12,4	5 092,0	72,5	29,6	0,4	6 997,5	99,6	
OP VaVpI	MŠMT	63 903,6	0,0	0,0	5 751,3	0,0	0,0	0,0	0,0	0,0	
IOP	MMR	48 275,8	6 006,6	12,4	4 344,8	72,3	158,9	2,6	5 847,6	97,4	
OP VK	MŠMT	56 436,1	7 007,5	12,4	5 079,3	72,5	5,4	0,1	7 002,1	99,9	
OP TP	MMR	7 645,4	948,5	12,4	688,1	72,5	71,5	7,5	877,0	92,5	
ROP SZ	RR SZ	20 271,8	2 851,3	14,1	1 824,5	64,0	380,8	13,4	2 470,5	86,6	
ROP MS	RR MS	22 103,4	2 745,8	12,4	1 989,3	72,4	835,4	30,4	1 910,4	69,6	
ROP JV	RR JV	21 739,7	2 697,0	12,4	1 956,6	72,5	724,5	26,9	1 972,5	73,1	
ROP SM	RR SM	20 257,1	2 486,4	12,3	1 823,1	73,3	1 311,9	52,8	1 174,5	47,2	
ROP SV	RR SV	20 271,8	2 526,3	12,5	1 824,5	72,2	726,3	28,7	1 800,1	71,3	
ROP JZ	RR JZ	19 124,9	2 374,4	12,4	1 721,2	72,5	660,6	27,8	1 713,8	72,2	
ROP SČ	RR SČ	17 249,1	2 135,8	12,4	1 552,4	72,7	736,7	34,5	1 399,2	65,5	
OP PK	HMP	7 236,4	961,3	13,3	651,3	67,8	540,8	56,3	420,5	43,7	
OP PA	HMP	3 344,8	449,8	13,4	301,0	66,9	4,4	1,0	445,4	99,0	
NSRR	–	807 819,8	92 361,3	11,4	76 811,9	83,2	24 135,5	26,1	68 225,8	73,9	

Zdroj:MSC2007,k3.2.2010

5.A STAV SEKTOROVÝCH OPERAČNÍCH PROGRAMŮ CÍLE 1

OPERAČNÍ PROGRAM DOPRAVA

Operační program Doprava je z hlediska finančních alokací nejobtímější operační program ČR. OP Doprava je financován z ERDF a FS.

Finanční prostředky programu jsou určeny na zvýšení kvality všech typů dopravy (silniční, železniční a vnitrozemské vodní dopravy, multimodální nákladní přepravy) a dopravní infrastruktury, které povede ke zlepšení dostupnosti dopravy. Podmínkou podpory předložených projektů jsou minimální negativní dopady na životní prostředí. Podpora OP Doprava se soustředí také na pražské metro - intervence OP Doprava jsou tedy zaměřeny na celé území ČR.

Řídicím orgánem OP Doprava je Ministerstvo dopravy, funkci zprostředkujícího subjektu vykonává Státní fond dopravní infrastruktury. Více informací lze nalézt na internetových stránkách www.opd.cz.

Tab.5-Struktura Operačního programu Doprava

Číslo prioritní osy / oblasti podpory	Název prioritní osy / oblasti podpory	Podíl na celkové alokaci %
1	Modernizace železniční sítě TEN-T	38,0
1.1	Modernizace a rozvoj železničních tratí sítě TEN-T, vč. železničních uzlů	36,0
1.2	Zajištění interoperability na stávajících železničních tratích, zajištění souladu s TSI a rozvoj telematických systémů	2,0
2	Výstavba a modernizace dálniční a silniční sítě TEN-T	27,8
2.1	Modernizace a rozvoj dálnic a silnic sítě TEN-T	26,3
2.2	Rozvoj inteligentních dopravních systémů v silniční dopravě a systémů ke zvýšení bezpečnosti a plynulosti silniční dopravy	1,5
3	Modernizace železniční sítě mimo síť TEN-T	6,8
3.1	Modernizace a rozvoj železničních tratí mimo síť TEN-T	6,8
4	Modernizace silnic I. třídy mimo TEN-T	18,2
4.1	Rekonstrukce a modernizace na silnicích I. třídy mimo TEN-T	18,2
5	Modernizace a rozvoj pražského metra a systémů řízení silniční dopravy hl. m. Praze	5,7
5.1	Rozvoj sítě metra v Praze	5,1
5.2	Zavádění systémů řízení a regulace silničního provozu v Praze	0,6
6	Podpora multimodální nákladní přepravy a rozvoj vnitrozemské vodní dopravy	2,0
6.1	Podpora multimodální nákladní přepravy, nákup dopravních prostředků a přepravních jednotek pro KD, modernizace překladišť KD	0,2
6.2	Rozvoj a modernizace vnitrozemských vodních cest sítě TEN-T a mimo TEN-T	1,6
6.3	Podpora a modernizace říčních plavidel	0,2
7	Technická pomoc	1,4
7.1	Technická pomoc	1,4

Stav vyhlášených výzev

K 3. únoru 2010 bylo na všechny vyhlášené výzvy OP Doprava alokováno celkem cca 99% z alokace na operační program celé programové období.

V současné době je otevřená řada kontinuálních výzev, v rámci kterých mohou žadatelé předkládat své projektové záměry až do poloviny roku 2015, dále je otevřena jedna výzva kolová (viz tabulka P řehled vyhlášených výzev).

Poslední oblastí podpory, na kterou ještě nebyl vyhlášen příjem žádostí, je oblast podpory zaměřená na rozvoj inteligentních dopravních systémů v silniční dopravě, systému ke zvýšení bezpečnosti a plynulosti silniční dopravy (**oblast podpory 2.2**). Dle informací z Monitorovacího výboru OPD je tato oblast již naplněná, a to prostřednictvím komplexních projektů předkládaných v **oblasti podpory 2.1**. Vzhledem ke skutečnosti, že Ředitelství silnic a dálnic (jediný příjemce této prioritní osy) ani neplánuje předložit projekt zaměřený pouze na inteligentní dopravní systémy, lze předpokládat, že k vyhlášení výzvy na oblast podpory 2.2 nedojde. Řídící orgán učiní opatření vyplývající z této skutečnosti (především v oblasti naplnění indikátorů).

Tab.6-P řehled vyhlášených výzev Operačního programu Doprava

Oblast podpory	Typ výzvy	Zahájení příjmu žádostí	Ukončení příjmu žádostí	Alokace na otevřené výzvy (EU + NZ)
	-	-	-	mil. Kč
1.1	kontinuální	9.7.2007	30.6.2015	N/A*
1.2	kontinuální	9.7.2007	30.6.2015	N/A*
2.1	kontinuální	9.7.2007	30.6.2015	N/A*
3.1	kontinuální	9.7.2007	30.6.2015	N/A*
4.1	kontinuální	9.7.2007	30.6.2015	N/A*
5.1	kontinuální	15.10.2009	30.6.2015	9 436,3
5.2	kontinuální	9.7.2007	30.6.2015	1 025,2
6.2	kontinuální	9.7.2007	30.6.2015	N/A*
6.3	kolová	15.12.2009	26.2.2010	133,0
7.1	kontinuální	1.7.2007	30.6.2015	2 150,4
OP D	Alokace na otevřené výzvy			175 658,7
	Alokace na uzavřené výzvy			152,7
	Podíl alokace na dosud vyhlášené výzvy k alokaci programu 2007-2013			98,9 %

Poznámka:

* Alokace (národní zdroje a příspěvek Společenství) byla uvedena souhrnně pro více oblastí podpory, a to ve výši 6210,5 mil. EUR (162913,8 mil. Kč).

Měnový kurz: 1 EUR = 26,232 CZK - měsíční kurz převzatý z MSC2007

Zdroj: MSC2007-3.2.2010, webová stránka ŘO OP Doprava

Přehled plánovaných výzev

Řídící orgán připravuje v prvním pololetí 2010 vyhlášení výzvy pro oblast podpory **1.2 „Zajištění interoperability nastávajících železničních tratí, zajištění souladu s TSI a rozvoj telematických systémů“** konkrétně pro neinfrastrukturní aktivity v rámci této oblasti podpory (pro infrastrukturní projekty je otevřená výzva kontinuální).

Realizace OP

Od počátku realizace Operačního programu Doprava bylo k 3. únoru 2010 podáno 1 49 projektových žádostí celkové hodnoty cca 163 mld. Kč. Z předložených projektových žádostí bylo schváleno 105 v souhrnné hodnotě cca 145 mld. Kč. Proplaceno bylo cca 63 mld. Kč, což představuje 35% z alokace na období 2007-2013. Certifikované prostředky dosahují 5,9% z alokace celého programového období.

Počet **podaných žádostí o podporu** se ve srovnání s předchozím měsícem nezměnil. Celkový objem finančních prostředků, které jsou požadovány v předložených projektových žádostech dosahuje 92% z alokace OP Doprava na celé programové období. Porovnání alokace na celé programové období a finančního objemu v podaných žádostech o podporu poukazuje na vysoký zájem majoritních žadatelů o dotaci.

Meziměsíční změny jsou evidovány ve **schválených projektech**. Nárust v tomto stavu se dle informací od ŘO odvíjí od převedení velkých projektů schválených na národní úrovni monitorovací systémem ŘO do stavu P4 „Schválení financování“ (tj. Projekty svydaným Rozhodnutím o poskytnutí dotace). Tato technická změna zapříčinila mezi měsíční nárust finančního objemu ve schválených projektech cca 86,6 mld. Kč. Celkově dosahuje objem finančních prostředků ve schválených projektech 144 mld. Kč, což představuje 81,5% alokace na operační program na období 2007-2013.

Převedením velkých projektů schválených na národní úrovni do stavu Projekt svydaným Rozhodnutím o poskytnutí dotace také došlo ke zvýšení objemu **prostředků proplacených příjemcům**. Z těchto velkých projektů začaly být propláceny finanční prostředky na účty příjemců, což zapříčinilo dvojnásobný nárust oproti minulému měsíci. Proplacené prostředky přesahují cca 62 mld. Kč (35% z celkové alokace programu). Vzhledem k časové a finanční náročnosti v čtšiny realizovaných projektů v OP D je čerpání finančních prostředků urychlováno na základě předkládání průběžných žádostí o platby, jejichž podkladem jsou fakturace provedených prací v měsíčních intervalech. Objem finančních prostředků ve stavu **finančně ukončených projektů** tvoří cca 1,8 mld. Kč.

Proces certifikace proběhl u všech dosud k certifikaci předložených prostředků. V závěru roku 2009 proplatila Evropská komise České republice první průběžnou žádost o proplacení prostředků vynaložených na dopravní projekty v rámci OP Doprava, a to ve výši 10,5 mld. Kč (certifikované prostředky navázané na národní prostředky).

Velké projekty

V OP Doprava bylo předloženo 30 velkých projektů, z kterých jich bylo 29 schváleno na národní úrovni.

Dne 21. prosince 2009 Evropská komise schválila první dva velké projekty. Jedná se o projekt „Optimalizace trati Benešov - Praha - Strančice“, který získá podporu z Fondu soudržnosti ve výši téměř 3 mld. Kč. Druhým velkým projektem schváleným v prosinci 2009 ze strany EK je projekt „Elektrizace trati v čtšně PEÚ Letohrad - Lichkov st. hr., 1. stavba Letohrad (mimo) - Lichkov st. hr.“ s finančním příspěvkem z Fondu soudržnosti ve výši 1,3 mld. Kč.

Tab.7-Údaje o projektech Operačního programu Doprava (EU a národní zdroje)

Prioritní osa / Oblast podpory	Podané žádosti o podporu		Žádosti vyřazené z administrace		Žádosti ve schvalovacím procesu		Projekty s vydaným Rozhodnutím/podepsanou Smlouvou		Finančně ukončené projekty	
	počet	mil. Kč	počet	mil. Kč	počet	mil. Kč	počet	mil. Kč	počet	mil. Kč
-	a	b	c	d	e	f	g	h	i	j
-	od počátku období		od počátku období		aktuální stav		od počátku období		od počátku období	
1.1	18	44 437,8	0	0,0	2	4 393,5	16	40 044,3	2	184,5
1.2	2	1 069,1	0	0,0	0	0,0	2	1 069,1	1	682,1
1	20	45 506,9	0	0,0	2	4 393,5	18	41 113,4	3	866,6
2.1	10	69 811,7	0	0,0	0	0,0	10	69 811,7	0	0,0
2.2	0	0,0	0	0,0	0	0,0	0	0,0	0	0,0
2	10	69 811,7	0	0,0	0	0,0	10	69 811,7	0	0,0
3.1	9	3 922,3	0	0,0	2	382,9	7	3 539,4	2	128,1
3	9	3 922,3	0	0,0	2	382,9	7	3 539,4	2	128,1
4.1	45	37 375,9	5	10 573,2	1	1 713,3	39	25 089,4	4	740,9
4	45	37 375,9	5	10 573,2	1	1 713,3	39	25 089,4	4	740,9
5.1	0	0,0	0	0,0	0	0,0	0	0,0	0	0,0
5.2	2	1 236,1	0	0,0	1	580,4	1	655,7	0	0,0
5	2	1 236,1	0	0,0	1	580,4	1	655,7	0	0,0
6.1	16	502,7	12	424,2	1	47,4	3	31,1	0	0,0
6.2	14	3 685,5	1	190,0	0	0,0	13	3 495,6	2	65,4
6.3	24	36,7	5	13,4	14	15,1	5	8,1	0	0,0
6	54	4 225,0	18	627,6	15	62,6	21	3 534,8	2	65,4
7.1	9	1 154,4	0	0,0	0	0,0	9	1 154,4	0	0,0
7	9	1 154,4	0	0,0	0	0,0	9	1 154,4	0	0,0
ERDF	99	41 600,9	23	11 200,9	16	1 775,9	60	28 624,2	6	806,3
FS	50	121 631,4	0	0,0	5	5 356,7	45	116 274,7	5	994,7
OP D	149	163 232,3	23	11 200,9	21	7 132,6	105	144 898,8	11	1 801,0

Poznámka:

OP nemá žádně nedokončené projekty.

Zdroj: MSC2007-3.2.2010

Tab.8-Údajeostavu čerpánifinančníchprostředkůOperačního programuDoprava(EUanáródní zdroje)

Prioritní osa / Oblast podpory	Celková alokace podpory 2007-2013	Podané žádosti o podporu		Projekty s vydaným Rozhodnutím/ podepsanou Smlouvou		Schválené žádosti o platbu *		Proplacené prostředky příjemcům		Prostředky předložené k certifikaci		Certifikované výdaje předložené EK	
		v mil. Kč	v mil. Kč	%	v mil. Kč	%	v mil. Kč	%	v mil. Kč	%	v mil. Kč	%	v mil. Kč
-	a	b	b/a	c	c/a	d	d/a	e	e/a	f	f/a	g	g/a
1.1	64 188,1	44 437,8	69,2	40 044,3	62,4	20 622,0	32,1	20 483,0	31,9	3 824,0	6,0	3 824,0	6,0
1.2	3 458,4	1 069,1	30,9	1 069,1	30,9	790,6	22,9	826,6	23,9	651,2	18,8	651,2	18,8
1	67 646,5	45 506,9	67,3	41 113,4	60,8	21 412,5	31,7	21 309,6	31,5	4 475,2	6,6	4 475,2	6,6
2.1	47 080,2	69 811,7	148,3	69 811,7	148,3	21 282,2	45,2	21 233,9	45,1	90,7	0,2	90,7	0,2
2.2	2 728,8	0,0	0,0	0,0	0,0	0,0	0,0	0,0	0,0	0,0	0,0	0,0	0,0
2	49 809,0	69 811,7	140,2	69 811,7	140,2	21 282,2	42,7	21 233,9	42,6	90,7	0,2	90,7	0,2
3.1	12 125,7	3 922,3	32,3	3 539,4	29,2	3 003,3	24,8	3 017,3	24,9	615,4	5,1	615,4	5,1
3	12 125,7	3 922,3	32,3	3 539,4	29,2	3 003,3	24,8	3 017,3	24,9	615,4	5,1	615,4	5,1
4.1	32 251,9	37 375,9	115,9	25 089,4	77,8	15 219,2	47,2	15 354,0	47,6	5 026,9	15,6	5 026,9	15,6
4	32 251,9	37 375,9	115,9	25 089,4	77,8	15 219,2	47,2	15 354,0	47,6	5 026,9	15,6	5 026,9	15,6
5.1	9 167,9	0,0	0,0	0,0	0,0	0,0	0,0	0,0	0,0	0,0	0,0	0,0	0,0
5.2	1 018,7	1 236,1	121,3	655,7	64,4	189,7	18,6	196,7	19,3	0,0	0,0	0,0	0,0
5	10 186,6	1 236,1	12,1	655,7	6,4	189,7	1,9	196,7	1,9	0,0	0,0	0,0	0,0
6.1	420,1	502,7	119,7	31,1	7,4	31,1	7,4	31,1	7,4	0,0	0,0	0,0	0,0
6.2	2 837,1	3 685,5	129,9	3 495,6	123,2	1 481,0	52,2	1 501,3	52,9	295,0	10,4	295,0	10,4
6.3	416,0	36,7	8,8	8,1	1,9	1,7	0,4	0,0	0,0	0,0	0,0	0,0	0,0
6	3 673,2	4 225,0	115,0	3 534,8	96,2	1 513,8	41,2	1 532,4	41,7	295,0	8,0	295,0	8,0
7.1	2 135,5	1 154,4	54,1	1 154,4	54,1	60,8	2,8	65,6	3,1	28,9	1,4	28,9	1,4
7	2 135,5	1 154,4	54,1	1 154,4	54,1	60,8	2,8	65,6	3,1	28,9	1,4	28,9	1,4
ERDF	35 925,1	41 600,9	115,8	28 624,2	79,7	16 733,0	46,6	16 886,4	47,0	5 321,9	14,8	5 321,9	14,8
FS	141 903,4	121 631,4	85,7	116 274,7	81,9	45 948,5	32,4	45 823,0	32,3	5 210,1	3,7	5 210,1	3,7
OP D	177 828,4	163 232,3	91,8	144 898,8	81,5	62 681,5	35,2	62 709,4	35,3	10 532,0	5,9	10 532,0	5,9

Poznámka:

* Dotabulkysenena čítavlastnípodílžadatele,atoivp řípadě,žežadatelemjeobecnebokraj,tj.m ůženastatsituace,ževýšeschválenýchžádostíopl atbuneodpovídáproplacenýmprostředkům.

Měnovýkurz:1EUR=26,232CZK-m ěsíčníkurz p řevzatýzMSC2007

Zdroj:MSC2007-3.2.2010

OPERAČNÍ PROGRAM ŽIVOTNÍ PROSTŘEDÍ

OP Životní prostředí je druhým nejobtížnějším programem z hlediska alokovaných finančních prostředků z fondů EU v rámci programového období 2007-2013. OP ŽP je financován z ERDF a FS. Program se zaměřuje na zlepšení kvality ŽP v ČR. Podporovány jsou zejména projekty v oblasti zlepšování vodohospodářské infrastruktury, zlepšování kvality ovzduší a snižování emisí v ovzduší, zvýšení využití obnovitelných zdrojů energie v výrobě elektřiny a tepla, zlepšení nakládání s odpady, odstraňování starých ekologických zátěží, omezování průmyslového znečištění, zpomalení ústupu biodiverzity, zajištění ekologické stability krajiny stejně jako projekty pro rozvoj infrastruktury environmentálního vzdělávání, poradenství a osvěty. Z územního hlediska jsou intervence OP ŽP v rámci 1.-4. prioritní osy zaměřeny na celé území ČR, zbylé oblasti na území ČR mimo hl.m. Prahu. Úlohu ŘO zastává Ministerstvo životního prostředí, ZS je Státní fond životního prostředí. Podrobnější informace jsou uvedeny na internetových stránkách www.opzp.cz nebo www.sfzp.cz.

Tab.9-Struktura Operačního programu Životní prostředí

Číslo prioritní osy / oblasti podpory	Název prioritní osy/ oblasti podpory	Podíl na celkové alokaci %
1	Zlepšování vodohospodářské infrastruktury a snižování rizika povodní	40,4
1.1	Snížení znečištění vod	30,3
1.2	Zlepšení jakosti pitné vody	8,1
1.3	Omezování rizika povodní	2,0
2	Zlepšování kvality ovzduší a snižování emisí	12,9
2.1	Zlepšení kvality ovzduší	7,1
2.2	Omezování emisí	5,8
3	Udržitelné využívání zdrojů energie	13,7
3.1	Výstavba nových zařízení a rekonstrukce stávajících zařízení s cílem zvýšení využívání OZE pro výrobu tepla, elektřiny a kombinované výroby tepla a elektřiny	7,4
3.2	Realizace úspor energie a využití odpadního tepla	6,3
4	Zkvalitnění nakládání s odpady a odstraňování starých ekologických zátěží	15,8
4.1	Zkvalitnění nakládání s odpady	10,6
4.2	Odstraňování starých ekologických zátěží	5,2
5	Omezování průmyslového znečištění a snižování environmentálních rizik	1,2
5.1	Omezování průmyslového znečištění	1,2
6	Zlepšování stavu přírody a krajiny	12,2
6.1	Implementace a ochrana území soustavy NATURA 2000	0,6
6.2	Podpora biodiverzity	2,3
6.3	Obnova krajinných struktur	1,6
6.4	Optimalizace vodního režimu krajiny	4,6
6.5	Podpora regenerace urbanizované krajiny	1,8
6.6	Prevence sesuvů a skalních říčních, monitorování geofaktorů a následků hornické činnosti a hodnocení neobnovitelných přírodních zdrojů včetně zdrojů podzemních vod	1,3
7	Rozvoj infrastruktury pro environmentální vzdělávání, poradenství a osvětu	0,9
7.1	Rozvoj infrastruktury pro realizaci environmentálních vzdělávacích programů, poskytování environmentálního poradenství a environmentálních informací	0,9
8	Technická pomoc	2,9
8.1	Technická pomoc při přípravě, realizaci, monitorování a kontrole operací OP Životní prostředí	1,9
8.2	Ostatní výdaje TP OP ŽP	1,0

Stav vyhlášených výzev

Od počátku realizace operačního programu řídicí orgán vyhlásil výzvy na všechny oblasti podpory. Během sledovaného období byla dle předem stanovených postupů předčasně ukončena 16. výzva zaměřená na oblast realizace úspory energie (oblast podpory 3.2.1), a to již druhý den po jejím vyhlášení. Dále vyhlásil ŘO 17. výzvu pro příjem žádostí ve všech oblastech podpory **2.a3.prioritní osy**. Žadatelé mohou předkládat své projektové žádosti do 30. dubna 2010. V současné době jsou otevřeny výzvy pro příjem žádostí ve 12 oblastech podpory, a to jak na velké tak individuální projekty (viz tabulka Přehled vyhlášených výzev).

Tab.10-P Přehled vyhlášených výzev Operačního programu Životní prostředí

Pod/oblast podpory	Typ výzvy	Zahájení příjmu žádostí	Ukončení příjmu žádostí	Alokace na otevřené výzvy (EU)
-	-	-	-	mil. Kč
2.1.1	Kolová	1.3.2010	30.4.2010	4 000,0
2.1.2	Kolová	1.3.2010	30.4.2010	dtto (2.1.1)
2.1.3	Kolová	1.3.2010	30.4.2010	dtto (2.1.1)
2.1.4	Kolová	1.3.2010	30.4.2010	dtto (2.1.1)
2.2	Kontinuální (IP, VP)	4.1.2010	30.6.2011	2 000,0
	Kolová	1.3.2010	30.4.2010	dtto (2.1.1)
3.1.1	Kolová	1.3.2010	30.4.2010	3 600,0
3.1.2	Kolová	1.3.2010	30.4.2010	dtto(3.1.1)
3.1.3	Kolová	1.3.2010	30.4.2010	dtto(3.1.1)
3.2.1	Kolová	1.3.2010	30.4.2010	dtto(3.1.1)
3.2.2	Kolová	1.3.2010	30.4.2010	400,0
4.1	kontinuální (IP, VP)	4.1.2010	30.6.2011	6 000,0
OP ŽP	Alokace na otevřené výzvy			16 000,0
	Alokace na uzavřené výzvy			N/A
	Podíl alokace na dosud vyhlášené výzvy k alokaci programu 2007-2013			N/A

Poznámka:

N/A-dostupná 2009 řídicí orgán postupoval specifickým způsobem a nevyhlášoval alokaci jednotlivých výzev.

Zdroj: MSC2007-3.2.2010, webové stránky ŘO OP Životní prostředí

Přehled plánovaných výzev

Dle harmonogramu zveřejněného na internetových stránkách OP ŽP plánuje ŘO vyhlásit v první polovině roku 2010 výzvy pro příjem projektových žádostí v oblastech podpory 1.1.1 „Snížení znečištění komunálních zdrojů“ a 1.3.1 „Zlepšení systému povodňové služby a preventivní protipovodňové ochrany“.

Realizace OP

Od počátku realizace OP Životní prostředí bylo k 3. únoru 2010 zaregistrováno 8 402 projektových žádostí o finančním požadavku cca 155,4 mld. Kč, ze kterých byla u 1 354 projektů podepsána Smlouva/Rozhodnutí o poskytnutí dotace svýšší nasmlouvaných finančních prostředků cca 10 mld. Kč. Řídicím výborem bylo doposud vybráno k financování 234 projektů o finančním požadavku 48 mld. Kč¹.

¹ Údaj odráží jak projekt s podepsanou Smlouvou resp. listem bez podepsané Smlouvy resp. Rozhodnutím o poskytnutí dotace.

Rozhodnutím o poskytnutí dotace, tak projekt s vydaným Registračním listem o poskytnutí dotace. Data z registru čísel listů dočasně poskytuje ŘO.

Objem proplacených finančních prostředků celkově dosahuje cca 7,1 mld. Kč, to představuje 4,7% alokace na období 2007-2013. K3. únoru 2010 bylo v rámci OP Životní prostředí certifikováno následně předloženo na EK cca 2,4 mld. Kč, což představuje 1,6% z alokace na celé programové období.

Vysoký meziměsíční nárůst v **podaných žádostech o podporu** (přes dva tisíce projektů) souvisí se 13. a 14. výzvou, kde byl ukončen příjem projektových žádostí 6. ledna 2010. Společně s nově předloženými projekty z 8. prioritní osy „Technická pomoc“ se zvýšil celkový počet podaných žádostí o podporu na 8402. Finanční objem v podaných žádostech o podporu o 2% přesahuje alokaci operačního programu na období 2007-2013.

U projektů o objemu 6,9 mld. Kč byla **podepsána Smlouva/Rozhodnutí o poskytnutí dotace**. V porovnání s celkovou alokací pro OP Životní prostředí dosahuje finanční objem schválených projektů 4,5% z této alokace.

V meziměsíčním srovnání došlo k nárůstu ve **schválených žádostech o platbu**, a to o 208 mil. Kč. Celkově bylo schváleno následně **proplaceno na účet říjemců** 7,1 mld. Kč, což představuje 4,7% z celkové alokace programu. Z tohoto objemu bylo **certifikováno** cca 2,4 mld. Kč (1,6% z alokace OP Životní prostředí na celé programové období).

Pokračující proces hodnocení projektů předložených v rámci 13. a 14. výzvy (ukončeno 6. ledna 2010) se opět nejvíce projevil v **6. prioritní ose „Zlepšování stavu přírody a krajiny“**, kde se počet předložených projektových žádostí zvýšil o 953 projektových žádostí nárokových 7,2 mld. Kč. Vysoký nárůst v počtu předložených projektových žádostí eviduje NOK-MMR také v oblasti podpory **3.2 „Realizace úspor energie a využití odpadního tepla“**, kde došlo v meziměsíčním srovnání k nárůstu cca 70% (celkově předloženo 2986 projektových žádostí s finančním požadavkem 31,3 mld. Kč). Během měsíce ledna 2010 bylo **finančně ukončeno** dalších 71 projektů. Nejvíce se nárůstu podílí již zmíněná 6. prioritní osa a oblast podpory 3.2. K3. únoru 2010 finančně dokončili příjemci podpory celkem 368 projektů za 1,5 mld. Kč.

Velké projekty

Celkově bylo v OP Životní prostředí předloženo 12 projektových žádostí na velké projekty. Z tohoto počtu bylo pět velkých projektů o objemu celkových veřejných prostředků 3,4 mld. Kč zasláno k schválení do EK.

Dva velké projekty byly již schváleny i na evropské úrovni. Jedná se o velký vodohospodářský projekt **„Ochrana vodopodí řeky Dyje - II. etapa“**. Celkové náklady projektu se pohybují kolem 1,7 mld. Kč, podporaz prostředků Fondus soudržnosti byl schválen ve výši cca 1 mld. Kč.

Dalším velkým projektem schváleným ze strany EK je projekt **„Zlepšení kvality vod v řekách Jihlava a Svratka nad nádrží Nové Mlýny“**. Celkové uznatelné náklady projektu činí 523 mil. Kč, příspěvek z Fondus soudržnosti činí 444 mil. Kč.

Tab.11-Údaje o projektech Operačního programu Životní prostředí ředí (EU a národní zdroje)

Prioritní osa / Oblast podpory	Podané žádosti o podporu		Žádosti vyřazené z administrace		Žádosti ve schvalovacím procesu		Projekty s vydaným Rozhodnutím/podepsanou Smlouvou		Finančně ukončené projekty	
	počet	mil. Kč	počet	mil. Kč	počet	mil. Kč	počet	mil. Kč	počet	mil. Kč
-	a	b	c	d	e	f	g	h	i	j
-	od počátku období		od počátku období		aktuální stav		od počátku období		od počátku období	
1.1	808	77 422,6	188	17 340,3	583	58 038,7	37	2 043,6	3	40,1
1.2	84	7 103,0	18	1 315,1	66	5 787,9	0	0,0	0	0,0
1.3	113	1 279,3	10	125,1	99	1 030,4	4	123,8	0	0,0
1	1 005	85 804,9	216	18 780,5	748	64 857,0	41	2 167,4	3	40,1
2.1	64	488,6	30	246,9	29	228,9	5	12,8	1	4,2
2.2	41	775,5	12	118,4	24	638,7	5	18,3	0	0,0
2	105	1 264,0	42	365,3	53	867,6	10	31,1	1	4,2
3.1	181	1 554,7	78	998,7	89	523,1	14	33,0	6	13,7
3.2	2 986	31 288,1	856	13 584,7	1 708	14 227,3	422	3 476,0	78	434,6
3	3 167	32 842,8	934	14 583,4	1 797	14 750,5	436	3 509,0	84	448,4
4.1	1 038	12 236,7	165	2 247,6	703	8 585,0	170	1 404,1	68	533,7
4.2	92	2 938,0	7	141,4	74	2 115,6	11	681,1	3	2,6
4	1 130	15 174,8	172	2 389,0	777	10 700,6	181	2 085,2	71	536,3
5.1	40	539,2	8	39,2	32	500,0	0	0,0	0	0,0
5	40	539,2	8	39,2	32	500,0	0	0,0	0	0,0
6.1	28	794,3	0	0,0	23	772,0	5	22,3	0	0,0
6.2	174	1 948,6	42	419,7	106	1 415,3	26	113,5	8	29,8
6.3	303	1 083,6	72	183,0	174	824,5	57	76,2	13	9,8
6.4	1 464	8 596,7	300	2 305,9	808	5 007,5	356	1 283,3	110	355,3
6.5	649	2 752,6	115	686,0	424	1 897,0	110	169,6	44	45,4
6.6	92	1 100,6	17	146,9	51	900,3	24	53,4	4	9,6
6	2 710	16 276,5	546	3 741,5	1 586	10 816,7	578	1 718,2	179	449,9
7.1	100	2 804,6	45	1 203,3	52	1 538,9	3	62,3	1	8,9
7	100	2 804,6	45	1 203,3	52	1 538,9	3	62,3	1	8,9
8.1	64	411,4	0	0,0	16	163,3	48	248,1	14	10,0
8.2	81	278,2	0	0,0	24	180,9	57	97,3	15	25,5
8	145	689,6	0	0,0	40	344,2	105	345,4	29	35,5
ERDF	2 850	19 620,3	599	4 984,1	1 670	12 855,7	581	1 780,6	180	458,7
FS	5 552	135 776,2	1 364	36 118,3	3 415	91 519,9	773	8 138,0	188	1 064,4
OP ŽP	8 402	155 396,5	1 963	41 102,3	5 085	104 375,5	1 354	9 918,6	368	1 523,2

Sloupec "Žádosti ve schvalovacím procesu" obsahuje projekty vybrané k realizaci Řídicím výborem OPŽP, tj. projekty s dosud nepodepsanou Smlouvou/vydaným Rozhodnutím o poskytnutí dotace;
Zdroj: MSC2007-3.2.2010

Tab.12-Údaje o stavu čerpání finančních prostředků Operačního programu Životní prostředí ředí (EU a národní zdroje)

Prioritní osa / Oblast podpory	Celková alokace podpory 2007-2013	Podané projektové žádosti		Projekty s vydaným Rozhodnutím/ podepsanou Smlouvou		Schválené žádosti o platbu		Proplacené prostředky příjemcům		Prostředky předložené k certifikaci		Certifikované prostředky předložené EK	
		v mil. Kč	v mil. Kč	%	v mil. Kč	%	v mil. Kč	%	v mil. Kč	%	v mil. Kč	%	v mil. Kč
-	a	b	b/a	c	c/a	d	d/a	e	e/a	f	f/a	g	g/a
1.1	45 919,0	77 422,6	168,6	2 043,6	4,5	1 030,9	2,2	1 030,9	2,2	182,9	0,4	182,9	0,4
1.2	7 735,7	7 103,0	91,8	0,0	0,0	0,0	0,0	0,0	0,0	0,0	0,0	0,0	0,0
1.3	7 720,4	1 279,3	16,6	123,8	1,6	45,4	0,6	45,4	0,6	0,0	0,0	0,0	0,0
1	61 375,0	85 804,9	139,8	2 167,4	3,5	1 076,3	1,8	1 076,3	1,8	182,9	0,3	182,9	0,3
2.1	10 753,5	488,6	4,5	12,8	0,1	8,1	0,1	8,1	0,1	8,0	0,1	8,0	0,1
2.2	8 817,6	775,5	8,8	18,3	0,2	11,7	0,1	11,7	0,1	4,7	0,1	4,7	0,1
2	19 571,1	1 264,0	6,5	31,1	0,2	19,9	0,1	19,9	0,1	12,6	0,1	12,6	0,1
3.1	7 751,4	1 554,7	20,1	33,0	0,4	26,7	0,3	26,7	0,3	15,8	0,2	15,8	0,2
3.2	13 070,1	31 288,1	239,4	3 476,0	26,6	2 945,0	22,5	2 945,0	22,5	1 027,3	7,9	1 027,3	7,9
3	20 821,5	32 842,8	157,7	3 509,0	16,9	2 971,7	14,3	2 971,7	14,3	1 043,1	5,0	1 043,1	5,0
4.1	16 075,4	12 236,7	76,1	1 404,1	8,7	1 208,9	7,5	1 208,9	7,5	708,8	4,4	708,8	4,4
4.2	7 909,5	2 938,0	37,1	681,1	8,6	413,6	5,2	413,6	5,2	25,2	0,3	25,2	0,3
4	23 984,9	15 174,8	63,3	2 085,2	8,7	1 622,4	6,8	1 622,4	6,8	734,0	3,1	734,0	3,1
5.1	1 870,4	539,2	28,8	0,0	0,0	0,0	0,0	0,0	0,0	0,0	0,0	0,0	0,0
5	1 870,4	539,2	28,8	0,0	0,0	0,0	0,0	0,0	0,0	0,0	0,0	0,0	0,0
6.1	925,0	794,3	85,9	22,3	2,4	5,6	0,6	5,6	0,6	1,9	0,2	1,9	0,2
6.2	3 514,6	1 948,6	55,4	113,5	3,2	88,0	2,5	88,0	2,5	21,5	0,6	21,5	0,6
6.3	2 405,1	1 083,6	45,1	76,2	3,2	38,0	1,6	38,0	1,6	10,5	0,4	10,5	0,4
6.4	6 941,1	8 596,7	123,9	1 283,3	18,5	821,3	11,8	821,3	11,8	227,3	3,3	227,3	3,3
6.5	2 682,8	2 752,6	102,6	169,6	6,3	117,5	4,4	117,5	4,4	23,6	0,9	23,6	0,9
6.6	2 034,9	1 100,6	54,1	53,4	2,6	26,3	1,3	26,3	1,3	3,9	0,2	3,9	0,2
6	18 503,5	16 276,5	88,0	1 718,2	9,3	1 096,7	5,9	1 096,7	5,9	288,8	1,6	288,8	1,6
7.1	1 310,3	2 804,6	214,0	62,3	4,8	39,0	3,0	39,0	3,0	8,7	0,7	8,7	0,7
7	1 310,3	2 804,6	214,0	62,3	4,8	39,0	3,0	39,0	3,0	8,7	0,7	8,7	0,7
8.1	2 916,8	411,4	14,1	248,1	8,5	197,3	6,8	197,3	6,8	95,6	3,3	95,6	3,3
8.2	1 503,1	278,2	18,5	97,3	6,5	38,2	2,5	38,2	2,5	21,4	1,4	21,4	1,4
8	4 419,9	689,6	15,6	345,4	7,8	235,5	5,3	235,5	5,3	117,0	2,6	117,0	2,6
ERDF	21 684,1	19 620,3	90,5	1 780,6	8,2	1 135,7	5,2	1 135,7	5,2	297,5	1,4	297,5	1,4
FS	130 172,4	135 776,2	104,3	8 138,0	6,3	5 925,8	4,6	5 925,8	4,6	2 089,6	1,6	2 089,6	1,6
OP ŽP	151 856,6	155 396,5	102,3	9 918,6	6,5	7 061,5	4,7	7 061,5	4,7	2 387,1	1,6	2 387,1	1,6

Měnový kurz: 1 EUR = 26,232 CZK. Zdroj: MSC2007, ISS

FŽP3.2.2010

OPERAČNÍ PROGRAM PODNIKÁNÍ A INOVACE

Operační program Podnikání a inovace je zaměřen na zvýšení konkurenceschopnosti sektoru průmyslu a podnikání, včetně malého a středního podnikání, udržení přitažlivosti ČR a jejich regionů a možnost proinvestory, na podporu inovací, urychlené zavádění výsledků výzkumu a vývoje do výrobní sféry, komercializaci výsledků výzkumu a vývoje, na podporu podnikatelského ducha a růstu hospodářství založeného na znalostech pomocí kapacit pro zavádění nových technologií a inovovaných výrobků, včetně nových informačních a komunikačních technologií s cílem zvýšit konkurenceschopnost české ekonomiky a přiblížit inovační výkonnost sektoru průmyslu a služeb úrovní předních průmyslových zemí Evropy. Program je financován z ERDF.

V rámci podpory synergických efektů budou bonifikovány projekty v oblastech podpory 1.1 „Podpora začínajících podnikatelů“, 1.2 „Využití nových finančních nástrojů“, 4.2 „Kapacity pro průmyslový výzkum a vývoj“, 5.1 „Platformy spolupráce“, které mají vazbu na projekty Operačního programu Výzkum a vývoj pro inovace v oblastech podpory 1.1 „Evropská centra excelence“, 1.2 „Regionální VaV-centra“ a 3.1 „Komercializace výsledků výzkumných organizací a ochrana jejich duševního vlastnictví“.

Z územního hlediska budou intervence OP PI zaměřeny na podporu regionů ČR zařazených do cíle Konvergence (celé území ČR vyjma hlavního města Prahy).

Úlohu řídicího orgánu zastává Ministerstvo průmyslu a obchodu, zprostředkujícím subjektem jsou agentura Czech Invest a Českomoravská záruční a rozvojová banka. Podrobnější informace jsou uvedeny na internetových stránkách www.czechinvest.org nebo www.cmzrb.cz.

Tab.13-Struktura Operačního programu Podnikání a inovace

Číslo prioritní osy/oblasti podpory	Název prioritní osy/oblasti podpory	Podíl na celkové alokaci %
1	Vznik firem	2,6
1.1	Podpora začínajícím podnikatelům (Start)	0,6
1.2	Využití nových finančních nástrojů (Jeremie)	2,0
2	Rozvoj firem	21,8
2.1	Bankovní nástroje podpory MSP (Progres, Záruka)	7,6
2.2	Podpora nových výrobních technologií, ICT a vybraných strategických služeb (Rozvoj, ICT a strategické služby, ICT v podnicích)	14,2
3	Efektivní energie	8,0
3.1	Úspory energie a obnovitelné zdroje energie (Eko-energie)	8,0
4	Inovace	22,4
4.1	Zvyšování inovační výkonnosti podniků (Inovace)	14,0
4.2	Kapacity pro průmyslový výzkum a vývoj (Potenciál)	8,4
5	Prostředí pro podnikání a inovace	35,4
5.1	Platformy spolupráce (Prosperita, Spolupráce)	17,3
5.2	Infrastruktura pro rozvoj lidských zdrojů (Školící střediska)	5,0
5.3	Infrastruktura pro podnikání (Nemovitosti)	13,1
6	Služby pro rozvoj podnikání	6,9
6.1	Podpora poradenských služeb (Poradenství)	4,5
6.2	Podpora marketingových služeb (Marketing)	2,4
7	Technická pomoc	2,9
7.1	TP při řízení a implementaci OP PI	2,9

Stav vyhlášených výzev

K 3. únoru 2010 bylo na všechny vyhlášené výzvy OP Podnikání a inovace alokováno celkem cca 66 mld. Kč, což představuje 70,4% z alokace operačního programového období.

Od počátku realizace operačního programu vyhlásil řídicí orgán výzvy na všechny relevantní oblasti podpory. Výzva na oblast podpory 1.2 „Využití nových finančních nástrojů“ (program Jeremie) nebude v nejbližší době vyhlášena, neboť se řídicí orgán chystá převést finanční prostředky určené na oblast podpory 1.2 do oblastí podpory, kde mohou být efektivněji a rychleji využity pro zlepšení současných ekonomických podmínek (programy Eko-Energie, Inovace a Rozvoj).

V lednu 2010 vyhlásil řídicí orgán šest nových výzev: tři na úroveň a záruční programy v oblastech podpory 1.1, „Podpora začínajícím podnikatelům“ (program Start) a 2.1, „Bankovní nástroje podpory MSP“ (programy Progres a Záruka); a tři výzvy na dotáční programy v oblastech podpory 4.2, „Kapacity pro průmyslový výzkum a vývoj“ (program Potenciál), 5.1 „Platformy spolupráce“ (program Spolupráce – Klastry) a 6.2, „Podpora marketingových služeb“ (program Marketing). Dne 1. února 2010 vyhlásil řídicí orgán již třetí výzvu v oblasti podpory 3.1, „Úspory energie a obnovitelné zdroje energie“ (program Eko-energie).

V lednu 2010 byla zahájena příjem registrací žádostí na výzvy v oblasti podpory 2.2, „Podpora nových výrobních technologií, ICT a vybraných strategických služeb“ (program ICT v podnicích). V současné době jsou otevřeny výzvy ve většině oblastí podpory (viz tabulka Přehled vyhlášených výzev).

V polovině ledna 2010 byl ukončen příjem plných projektových žádostí na druhou kontinuální výzvu programu ICT a strategické služby v oblasti podpory 2.2 „Podpora nových výrobních technologií, ICT a vybraných strategických služeb“.

Tab.14-P Přehled vyhlášených výzev Operačního programu Podnikání a inovace

Oblast podpory	Program	Typ výzvy	Zahájení příjmu žádostí	Ukončení příjmu žádostí	Alokace na otevřené výzvy (EU + NZ) mil. Kč
	-	-	-	-	mil. Kč
1.1	Start	kontinuální	5.1.2010	31.12.2010	150,0
2.1	Progres	kontinuální	5.1.2010	31.12.2010	600,0
	Záruka	kontinuální	5.1.2010	31.12.2010	1 100,0
2.2	ICT v podnicích	kontinuální	1.1.2010	15.2.2011	500,0
3.1	Eko-energie	kolová	1.3.2010	30.9.2010	3 000,0
4.1	Inovace-Patent	kontinuální	1.6.2009	31.8.2010	50,0
4.2	Potenciál	kontinuální	26.2.2010	30.11.2011	3 000,0
5.1	Spolupráce - Klustry	kontinuální	1.3.2010	30.9.2010	750,0
	Prosperita	kontinuální	1.11.2009	31.12.2010	4 000,0
5.2	Škol. střediska	kontinuální	1.11.2009	30.6.2010	1 000,0
5.3	Nemovit.	kontinuální	1.9.2009	*	4 000,0
6.2	Marketing	kontinuální	1.3.2010	31.10.2010	500,0
OP PI	Alokace na otevřené výzvy				18 650,0
	Alokace na uzavřené výzvy				47 342,0
	Podíl alokace na dosud vyhlášené výzvy k alokaci programu 2007-2013				70,4 %

Poznámka:

Řídicí orgán zeveřejňuje vyhlášené výzvy na 7. prioritní osu „Technická pomoc“, její alokace dle souzahrnutí..

* do 10 měsíců od registrace registrační žádosti nebo od data zahájení příjmu plných žádostí (podle toho, co nastane později)

Měnový kurz: 1 EUR = 26,232 CZK - měsíční kurz převzatý z MSC2007

Zdroj: webové stránky ŘOOP Podnikání a inovace, řídicí orgán OPPI

Přehled plánovaných výzev

V prvním pololetí roku 2010 se řídicí orgán chystá vyhlásit výzvy v oblasti podpory 2.2 „Podpora nových výrobních technologií, ICT a vybraných strategických služeb“ (programy ICT a strategické služby, ICT v podnicích a Rozvoj), v oblasti podpory 4.1 „Zvyšování inovační výkonnosti podniků“ (program Inovace) a v oblasti podpory 6.1 „Podpora poradenských služeb“ (program Poradenství).

Realizace OP

K 3. únoru 2010 bylo v OP PI předloženo celkem 5 604 plných žádostí² vsouhrnné výši cca 59,4 mld. Kč. Ke stejnému datu bylo podepsáno 2 788 rozhodnutí o poskytnutí dotace v celkové výši cca 26,4 mld. Kč a proplaceno a účtováno cca 7,9 mld. Kč, to je cca 8,4% z alokace

² Projektová žádost v OPPI se podává elektronicky ve dvou stupních. První stupeň je tzv. registrační žádost, což je zjednodušená žádost o dotaci v rámci řízení předběžné říditelnosti žadatele projektu. Pokud je registrační žádost schválena, podává se tzv. plná žádost, což je žádost o dotace obsahující podrobné údaje o žadateři projektu.

na období 2007-2013. První certifikované prostředky dosahují cca 5,4% z celkové alokace na operační program.

Počet **podaných žádostí o podporu** se v měsíčním srovnání zvýšil o osm žádostí ve výši cca 834,7 mil. Kč. Celkový objem finančních prostředků ve všech podaných žádostech o podporu dosahuje cca 63,4% z alokace na operační program na období 2007-2013. Porovnání alokace na celé programové období a finančního objemu v podaných žádostech o podporu poukazuje na vysoký zájem žadatelů o dotace.

Počet **schválených projektů** se v měsíčním srovnání zvýšil o 202 vydaných Smluv/Rozhodnutí o poskytnutí dotace ve výši cca 1,5 mld. Kč. Objem nasmlouvaných finančních prostředků ve všech schválených projektech činí 28,2% z celkové alokace na operační program na celé programové období.

Ve **2. prioritní ose „Rozvoj firem“** v oblasti podpory **2.2 „Podpora nových výrobních technologií, ICT a vybraných strategických služeb“** bylo dosud přijato celkem 1957 plných projektových žádostí (meziměsíční nárůst o 47 žádostí) v hodnotě cca 13 mld. Kč (meziměsíční nárůst o cca 2 mld. Kč). Schváleno bylo 818 projektů v celkové hodnotě cca 4,7 mld. Kč. V rámci této oblasti podpory byly proplaceny žádosti o platbu jejichž finanční objem dosahuje cca 8,5 % celkové alokace této oblasti podpory 2007 – 2013. První certifikované prostředky ve 2. prioritní ose dosahují výše 4,6 mld. Kč, což představuje 19,3 % z celkové alokace této prioritní osy na celé programové období. Z této sumy cca 4 mld. Kč připadají na oblast podpory **2.1 Bankovní nástroje podpory MSP** (programy Progres a Záruka); jedná se o prostředky již převedené do Českomoravské záruční a rozvojové banky, a.s.

Ve **3. prioritní ose „Efektivní energie“** v oblasti podpory **3.1 „Úspory energie a obnovitelné zdroje energie“** se v měsíčním srovnání o 55 projektů zvýšil počet projektů schválených k financování (kumulativně se jedná o 259 projektů schválených k financování). Objem všech proplacených prostředků příjemcům v této oblasti podpory dosahuje cca 3,1% z celkové alokace této oblasti podpory 2007-2013.

Ve **4. prioritní ose „Inovace“** bylo během sledovaného období schváleno 36 projektů k financování. Celkový finanční objem ve schválených projektech dosahuje cca 30,1 % z celkové alokace podpory této prioritní osy na období 2007-2013.

V **5. prioritní ose „Prostředí pro podnikání a inovace“** bylo dosud přijato 630 plných projektových žádostí v celkové hodnotě cca 9,1 mld. Kč. V rámci této prioritní osy se v měsíčním srovnání o 37 projektů zvýšil počet projektů schválených k financování (kumulativně se jedná o 344 projektů schválených k financování). Dosud bylo na účty příjemců v rámci této prioritní osy proplaceno cca 296,7 mil. Kč, to je cca 1,0% z celkové alokace této prioritní osy na období 2007-2013.

V **6. prioritní ose „Služby pro rozvoj podnikání“** v měsíčním srovnání podepsáno 26 Smluv/Rozhodnutí o poskytnutí dotace. Finanční prostředky ve všech schválených projektech činí cca 435,3 mil. Kč, to představuje 14,2% z celkové alokace této prioritní osy 2007-2013. Dosud proplacené prostředky na účty příjemců dosahují výše cca 115,7 mil. Kč a jejich celkový objem činí 3,8% z celkové alokace této prioritní osy 2007-2013.

Tab.15-Údaje o projektech Operačního programu Podnikání a inovace

Prioritní osa / Oblast podpory	Podané žádosti o podporu		Žádosti vyřazené z administrace		Žádosti ve schvalovacím procesu		Projekty s vydaným Rozhodnutím / podepsanou Smlouvou		Finančně ukončené projekty	
	počet	mil. Kč	počet	mil. Kč	počet	mil. Kč	počet	mil. Kč	počet	mil. Kč
-	a	b	c	d	e	f	g	h	i	j
-	od počátku období		od počátku období		aktuální stav		od počátku období		od počátku období	
1.1	2	528,0	0	0,0	0	0,0	2	528,0		0,0
1.2	0	0,0	0	0,0	0	0,0	0	0,0	0	0,0
1	2	528,0	0	0,0	0	0,0	2	528,0	0	0,0
2.1	2	6 691,0	0	0,0	0	0,0	2	6 691,0	0	0,0
2.2	1 957	13 001,9	558	3 710,9	581	4 596,1	818	4 694,9	249	1 401,2
2	1 959	19 692,9	558	3 710,9	581	4 596,1	820	11 385,9	249	1 401,2
3.1	804	10 296,8	195	3 205,8	350	4 656,2	259	2 434,8	34	277,2
3	804	10 296,8	195	3 205,8	350	4 656,2	259	2 434,8	34	277,2
4.1	938	13 218,6	241	4 044,1	270	4 035,9	427	5 138,6	53	481,7
4.2	326	6 025,8	89	2 094,5	82	1 779,4	155	2 152,0	7	59,9
4	1 264	19 244,4	330	6 138,6	352	5 815,3	582	7 290,6	60	541,6
5.1	81	3 412,6	15	369,4	26	1 641,1	40	1 402,1	0	0,0
5.2	279	2 119,8	72	643,5	64	415,8	143	1 060,4	12	73,5
5.3	270	3 613,8	6	31,8	103	1 671,0	161	1 911,0	28	245,1
5	630	9 146,3	93	1 044,8	193	3 728,0	344	4 373,6	40	318,7
6.1	162	51,2	10	3,0	37	13,6	115	34,7	0	0,0
6.2	783	469,1	117	68,5	0	0,0	666	400,6	364	183,3
6	945	520,4	127	71,5	37	13,6	781	435,3	364	183,3
7.1	0	0,0	0	0,0	0	0,0	0	0,0	0	0,0
7	0	0	0	0,0	0	0,0	0	0,0	0	0,0
OP PI	5 604	59 428,8	1 303	14 171,5	1 513	18 809,1	2 788	26 448,2	747	2 722,1

Poznámka:

Řídící orgán OPPI nepřenášelo do MSC2007 datatyka již se 7. prioritními osy „Technická pomoc“. K datu generování byly OP vedeno 182 nerealizované projekty úž 730,1 mil. Kč.

Zdroj: MSC2007–3.2.2010

Tab.16-Údajeostavu čerpánífinančníchprostředkůOperačníhoprogramuPodnikáníainovace

Prioritní osa / Oblast podpory	Celková alokace podpory 2007-2013	Podané žádosti o podporu		Projekty s vydaným Rozhodnutím/ podepsanou Smlouvou		Schválené žádosti o platbu		Proplacené prostředky příjemcům		Prostředky předložené k certifikaci		Certifikované výdaje předložené EK	
		v mil. Kč	v mil. Kč	%	v mil. Kč	%	v mil. Kč	%	v mil. Kč	%	v mil. Kč	%	v mil. Kč
-	a	b	b/a	c	c/a	d	d/a	e	e/a	f	f/a	g	g/a
1.1	409,0	528,0	129,1	528,0	129,1	102,0	24,9	102,0	24,9	102,0	24,9	102,0	24,9
1.2	0,0	0,0	0,0	0,0	0,0	0,0	0,0	0,0	0,0	0,0	0,0	0,0	0,0
1	409,0	528,0	129,1	528,0	129,1	102,0	24,9	102,0	24,9	102,0	24,9	102,0	24,9
2.1	7 564,7	6 691,0	88,5	6 691,0	88,5	4 800,0	63,5	4 800,0	63,5	4 800,0	63,5	3 950,0	52,2
2.2	16 388,7	13 001,9	79,3	4 694,9	28,6	1 388,5	8,5	1 388,5	8,5	887,2	5,4	682,7	4,2
2	23 953,3	19 692,9	82,2	11 385,9	47,5	6 188,5	25,8	6 188,5	25,8	5 687,2	23,7	4 632,7	19,3
3.1	10 967,5	10 296,8	93,9	2 434,8	22,2	338,1	3,1	338,1	3,1	182,3	1,7	151,8	1,4
3	10 967,5	10 296,8	93,9	2 434,8	22,2	338,1	3,1	338,1	3,1	182,3	1,7	151,8	1,4
4.1	16 304,3	13 218,6	81,1	5 138,6	31,5	597,5	3,7	597,5	3,7	6,4	0,0	6,0	0,0
4.2	7 880,9	6 025,8	76,5	2 152,0	27,3	212,4	2,7	212,4	2,7	124,9	1,6	50,7	0,6
4	24 185,2	19 244,4	79,6	7 290,6	30,1	810,0	3,3	810,0	3,3	131,3	0,5	56,7	0,2
5.1	12 254,1	3 412,6	27,8	1 402,1	11,4	6,7	0,1	6,7	0,1	4,1	0,0	0,0	0,0
5.2	3 794,0	2 119,8	55,9	1 060,4	28,0	57,5	1,5	57,5	1,5	37,6	1,0	5,2	0,1
5.3	12 305,1	3 613,8	29,4	1 911,0	15,5	232,6	1,9	232,6	1,9	90,7	0,7	7,8	0,1
5	28 353,2	9 146,3	32,3	4 373,6	15,4	296,7	1,0	296,7	1,0	132,4	0,5	13,0	0,0
6.1	1 435,6	51,2	3,6	34,7	2,4	0,0	0,0	0,0	0,0	0,0	0,0	0,0	0,0
6.2	1 628,8	469,1	28,8	400,6	24,6	115,7	7,1	115,7	7,1	80,9	5,0	73,5	4,5
6	3 064,4	520,4	17,0	435,3	14,2	115,7	3,8	115,7	3,8	80,9	2,6	73,5	2,4
7.1	2 765,2	0,0	0,0	0,0	0,0	0,0	0,0	0,0	0,0	0,0	0,0	0,0	0,0
7	2 765,2	0,0	0,0	0,0	0,0	0,0	0,0	0,0	0,0	0,0	0,0	0,0	0,0
OP PI	93 697,8	59 428,8	63,4	26 448,2	28,2	7 851,0	8,4	7 851,0	8,4	6 316,1	6,7	5 029,6	5,4

Měnovýkurz:1EUR=26,232CZK-m ěsíčníkurz p řevzatýzMSC2007

Zdroj:MSC2007-3.2.2010

OPERAČNÍ PROGRAM VÝZKUM A VÝVOJ PRO INOVACE

Tento OP je zaměřen na posílení konkurenceschopnosti ČR na světových trzích prostřednictvím neustálého zdokonalování podmínek pro existenci a působení výzkumných, vývojových a inovačních center a vysokých škol. Program se zasadí o podporu přenosu výsledků vědy a výzkumu do praxe, průmyslu a trhů. OP Výzkum a vývoj pro inovace je financován z ERDF.

V rámci podpory synergických efektů budou bonifikovány tyto projekty Operačního projektu Podnikání a inovace svazbou na projekty Operačního programu Výzkum a vývoj pro inovace v tématických oblastech Podpora zakládání nových inovačních firem, Podpora rozvoje kapacit VaV, Spolupráce podniků s vědeckovýzkumnou sférou, Transfer znalosti a technologií a Realizace inovačních projektů podniků.

Z územního hlediska budou intervence OP VaVpI zaměřeny na podporu regionů ČR zařazených do cíle Konvergence (celé území ČR vyjma hlavního města Prahy).

Úlohu řídicího orgánu zastává Ministerstvo školství, mládeže a tělovýchovy. Podrobnější informace jsou uvedeny na internetových stránkách www.msmt.cz.

Tab.17-Struktura Operačního programu Výzkum a vývoj pro inovace

Číslo prioritní osy/oblasti podpory	Název prioritní osy/oblasti podpory	Podíl na celkové alokaci %
1	Evropská centra excelence	33,1
1.1	Evropská centra excelence	33,1
2	Regionální VaV centra	33,1
2.1	Regionální VaV centra	33,1
3	Komericializace a popularizace VaV	10,3
3.1	Komericializace výsledků výzkumných organizací a ochrana jejich duševního vlastnictví	4,7
3.2	Propagace a informovanost o výsledcích V a V	5,6
4	Infrastruktura pro výuku na vysokých školách spojenou s výzkumem a s přímým dopadem na nárůst lidských zdrojů pro výzkumné a vývojové aktivity	20,0
4.1	Infrastruktura pro výuku na vysokých školách spojenou s výzkumem	20,0
5	Technická pomoc	3,3
5.1	Administrace OP VaVpI	3,0
5.2	Informovanost a publicita OP VaVpI	0,1
5.3	Absorpční kapacita OP VaVpI	0,3

Stav vyhlášených výzev

Ke dni 3. února 2010 bylo na všechny vyhlášené výzvy OP VaVpI alokováno celkem 45,9 mld. Kč, to je cca 76,5% z alokace na operační program celé programové období.

Odpočátku realizace operačního programu vyhlásil řídicí orgán výzvy navšechny oblasti podpory kromě **3.1, „Komericializace výsledků výzkumných organizací a ochrana jejich duševního vlastnictví“**.

Tab.18-P *řehled vyhlášených výzev Operačního programu Výzkum a vývoj pro inovace*

Oblast podpory	Typ výzvy	Zahájení příjmu žádostí	Ukončení příjmu žádostí	Alokace na otevřené výzvy (EU + NZ)
	-	-	-	mil. Kč
4.1	kontinuální	15.9.2009	31.12.2010	10 000,0
3.2	kolová	1.3.2010	29.4.2010	800,0
	kolová	1.5.2010	30.6.2010	2 200,0
5.1	kontinuální	1.6.2009	do vyčerpání prostředků	1 655,2
5.2	kontinuální	1.6.2009	do vyčerpání prostředků	57,4
5.3	kontinuální	1.6.2009	do vyčerpání prostředků	188,9
OP VaVpl	Alokace na otevřené výzvy			14 901,5
	Alokace na uzavřené výzvy			34 000,0
	Podíl alokace na dosud vyhlášené výzvy k alokaci programu 2007-2013			76,5 %

Poznámka:

Výzvy 5. prioritní osy byly vyhlášeny v EUR: v oblasti podpory 5.1 se jedná o částku 63052232 EUR; v oblasti podpory 5.2 se jedná o částku 2174215 EUR; v oblasti podpory 5.1 se jedná o částku 7247389 EUR. Hodnoty těchto výzev v tabulce jsou vyjádřeny v CZK dle platného kurzu MSC2007 k 3.2.2010.

Měnový kurz: 1 EUR = 26,232 CZK - měsíční kurz pro výzvy MSC2007

Zdroj: MSC2007-3.2.2010, webová stránka ŘOOP Výzkum a vývoj pro inovace

Přehled plánovaných výzev

V druhé polovině roku 2010 plánuje řídicí orgán vyhlásit výzvu na oblast podpory **3.1., Komericializace výsledků výzkumných organizací a ochrana jejich duševního vlastnictví**.

Realizace OP

V OP VaVpl bylo k 3. únoru 2010 předloženo celkem 137 projektových žádostí v souhrnné výši cca 88,6 mld. Kč. Většina těchto projektových žádostí nyní prochází schvalovacím procesem. V rámci operačního programu jsou schváleny čtyři projekty k financování v celkové výši cca 2,4 mld. Kč, což představuje cca 3,4% z alokace na operační program na období 2007-2013.

Počet podaných žádostí o podporu se v mezíměsíčním srovnání zvýšil odvíše žádostí ve výši cca 1,5 mld.

Kč. Celkový objem finančních prostředků ve všech podaných žádostech o podporu dosahuje cca 138,7% alokace na operační program na období 2007-2013.

Ve sledovaném období bylo v rámci první kolové výzvy na **1. prioritní osu „Evropská centra excellence“** přijato 15 projektových žádostí v celkové hodnotě cca 28,7 mld. Kč. Oprávněnými příjemci dotace této výzvy jsou přesně definované výzkumné organizace, pro které je v rámci této výzvy vyčleněna částka 17 mld. Kč. Všechny projektové žádosti této výzvy jsou stále v schvalovacím procesu.

Ve **2. prioritní ose „Regionální VaV centra“** bylo doposud přijato 103 projektových žádostí v celkové hodnotě cca 53 mld. Kč. Všechny podané žádosti o podporu v rámci této oblasti podpory převyšují více než dvakrát alokaci na tuto prioritní osu na celé programové období. V průběhu ledna 2010 byly v rámci této prioritní osy vyřazeny administrací projekty v celkové hodnotě cca 1,3 mld. Kč.

Ve **4. prioritní ose „Infrastruktura pro výuku na vysokých školách spojenou s výzkumem“** byly během sledovaného období podány dvě projektové žádosti v celkové hodnotě cca 1,1 mld. Kč.

V 5. prioritní ose „Technická pomoc“ bylo doposud podáno devět projektových žádostí vcelkové hodnotě 734 mil. Kč. Nejvíce projektových žádostí bylo podáno v oblasti podpory 5.1 „Administrace OPVaVpI“ – jedná se o sedm projektových žádostí vcelkové hodnotě 628,1 mil. Kč. V oblasti podpory 5.2 „Informovanost a publicita OPVaVpI“ v oblasti podpory 5.3 „Absorpční kapacita OPVaVpI“ byla podána jedna projektová žádost v hodnotě 50 mil. Kč, respektive 56 mil. Kč. Všechny projektové žádosti 5. prioritní osy jsou schvalovacími procesy.

Tab.19-Údaje o projektech Operačního programu Výzkum a vývoj pro inovace (EU a národní zdroje)

Prioritní osa / Oblast podpory	Podané žádosti o podporu		Žádosti vyřazené z administrace		Žádosti ve schvalovacím procesu		Projekty s vydaným Rozhodnutím/podepsanou Smlouvou		Finančně ukončené projekty	
	počet	mil. Kč	počet	mil. Kč	počet	mil. Kč	počet	mil. Kč	počet	mil. Kč
-	a	b	c	d	e	f	g	h	i	j
-	od počátku období		od počátku období		aktuální stav		od počátku období		od počátku období	
1.1	15	28 669,6	0	0,0	15	28 669,6	0	0,0	0	0,0
1	15	28 669,6	0	0,0	15	28 669,6	0	0,0	0	0,0
2.1	103	52 891,9	32	15 904,5	67	34 621,7	4	2 365,7	0	0,0
2	103	52 891,9	32	15 904,5	67	34 621,7	4	2 365,7	0	0,0
3.1	0	0,0	0	0,0	0	0,0	0	0,0	0	0,0
3.2	0	0,0	0	0,0	0	0,0	0	0,0	0	0,0
3	0	0,0	0	0,0	0	0,0	0	0,0	0	0,0
4.1	10	6 354,0	2	1 966,6	8	4 387,4	0	0,0	0	0,0
4	10	6 354,0	2	1 966,6	8	4 387,4	0	0,0	0	0,0
5.1	7	628,1	0	0,0	7	628,1	0	0,0	0	0,0
5.2	1	50,0	0	0,0	1	50,0	0	0,0	0	0,0
5.3	1	56,0	0	0,0	1	56,0	0	0,0	0	0,0
5	9	734,1	0	0,0	9	734,1	0	0,0	0	0,0
OP VaVpl	137	88 649,6	34	17 871,0	99	68 412,9	4	2 365,7	0	0,0

Zdroj:MSC2007-3.2.2010

Tab.20-Údaje o stavu čerpání finančních prostředků Operačního programu Výzkum a vývoj pro inovace (EU a národní zdroje)

Prioritní osa / Oblast podpory	Celková alokace podpory 2007-2013	Podané žádosti o podporu		Projekty s vydaným Rozhodnutím/ podepsanou Smlouvou		Schválené žádosti o platbu		Proplacené prostředky příjemcům		Prostředky předložené k certifikaci		Certifikované výdaje předložené EK	
		v mil. Kč	v mil. Kč	%	v mil. Kč	%	v mil. Kč	%	v mil. Kč	%	v mil. Kč	%	v mil. Kč
-	a	b	b/a	c	c/a	d	d/a	e	e/a	f	f/a	g	g/a
1.1	21 152,1	28 669,6	135,5	0,0	0,0	0,0	0,0	0,0	0,0	0,0	0,0	0,0	0,0
1	21 152,1	28 669,6	135,5	0,0	0,0	0,0	0,0	0,0	0,0	0,0	0,0	0,0	0,0
2.1	21 152,1	52 891,9	250,1	2 365,7	11,2	364,7	1,7	364,7	1,7	0,0	0,0	0,0	0,0
2	21 152,1	52 891,9	250,1	2 365,7	11,2	364,7	1,7	364,7	1,7	0,0	0,0	0,0	0,0
3.1	2 991,6	0,0	0,0	0,0	0,0	0,0	0,0	0,0	0,0	0,0	0,0	0,0	0,0
3.2	3 590,5	0,0	0,0	0,0	0,0	0,0	0,0	0,0	0,0	0,0	0,0	0,0	0,0
3	6 582,1	0,0	0,0	0,0	0,0	0,0	0,0	0,0	0,0	0,0	0,0	0,0	0,0
4.1	12 780,7	6 354,0	49,7	0,0	0,0	0,0	0,0	0,0	0,0	0,0	0,0	0,0	0,0
4	12 780,7	6 354,0	49,7	0,0	0,0	0,0	0,0	0,0	0,0	0,0	0,0	0,0	0,0
5.1	1 945,9	628,1	32,3	0,0	0,0	0,0	0,0	0,0	0,0	0,0	0,0	0,0	0,0
5.2	67,1	50,0	74,5	0,0	0,0	0,0	0,0	0,0	0,0	0,0	0,0	0,0	0,0
5.3	223,7	56,0	25,0	0,0	0,0	0,0	0,0	0,0	0,0	0,0	0,0	0,0	0,0
5	2 236,6	734,1	32,8	0,0	0,0	0,0	0,0	0,0	0,0	0,0	0,0	0,0	0,0
OP VaVpl	63 903,6	88 649,6	138,7	2 365,7	3,7	364,7	0,6	364,7	0,6	0,0	0,0	0,0	0,0

Měnový kurz: 1 EUR=26,232 CZK - měsíční kurz převzatý z MSC2007

Zdroj: MSC2007-3.2.2010

OPERAČNÍ PROGRAM VZDĚLÁVÁNÍ PRO KONKURENCESCHOPNOST

OP VK je zaměřen na zlepšování kvality vzdělávání jak na úrovni základních a středních škol, tak na vysokých školách a univerzitách. Svou kvalitifikaci si s pomocí finanční podpory tohoto OP mohou zvyšovat také pedagogové a vedoucí pracovníci. OP VK je financován z ESF.

Z územního hlediska budou intervence OP VK zaměřeny především na podporu regionů ČR zařazených do cíle Konvergence (celé území ČR vyjma hlavního města Prahy). U vybraných oblastí intervence se podporují také území hlavního města Prahy (především prioritní osa 4).

Úlohu řídicího orgánu zastává Ministerstvo školství, mládeže a tělovýchovy a úlohu zprostředkujícího subjektu 13 krajů ČR (mimo Prahu). Podrobnější informace jsou uvedeny na internetových stránkách www.msmt.cz.

Tab.21-Struktura Operačního programu Vzdělávání pro konkurenceschopnost

Číslo prioritní osy/oblasti podpory	Název prioritní osy/oblasti podpory	Podíl na celkové alokaci %
1	Počáteční vzdělávání	33,4
1.1	Zvyšování kvality ve vzdělávání	17,4
1.2	Rovné příležitosti dětí a žáků, včetně dětí a žáků se speciálními vzdělávacími potřebami	7,2
1.3	Další vzdělávání pracovníků škol a školských zařízení	8,8
2	Terciární vzdělávání, výzkum a vývoj	34,2
2.1	Vyšší odborné vzdělávání	4,1
2.2	Vysokoškolské vzdělávání	12,0
2.3	Lidské zdroje ve V&V	11,8
2.4	Partnerství a sítě	6,3
3	Další vzdělávání	15,8
3.1	Individuální další vzdělávání	8,4
3.2	Podpora nabídky dalšího vzdělávání	7,4
4	Systémový rámec celoživotního učení	12,4
4.1	Systémový rámec počátečního vzdělávání	4,5
4.2	Systémový rámec terciárního vzdělávání a rozvoje lidských zdrojů ve výzkumu a vývoji	3,6
4.3	Systémový rámec dalšího vzdělávání	4,3
5	Technická pomoc	4,0
5.1	Řízení, kontrola, monitorování a hodnocení programu	3,1
5.2	Informovanost a publicita programu	0,6
5.3	Zvýšení absorpční kapacity	0,3

Stav vyhlášených výzev – individuální projekty a globální granty

Kedni 3. února 2010 byl na všechny vyhlášené výzvy vynalouzeny individuální projekty a globální granty OP VK alokováno celkem cca 23,7 mld. Kč, což představuje 41,8% z celkové alokace operačního programu. Od počátku realizace operačního programu řídicí orgán vyhlásil výzvy na všechny oblasti podpory kromě **3.1 „Individuální další vzdělávání“**. V oblasti podpory 3.1 chystá řídicí orgán OP VK vyhlásit pouze jednu kolovou výzvu, a to na celou alokaci této oblasti podpory. Do posud probíhají přípravy vyhlášení této výzvy. V současné době jsou otevřeny výzvy v téměř polovině podporovaných oblastí (viz tabulka Přehled vyhlášených výzev).

Přehled plánovaných výzev – individuální projekty a globální granty

V roce 2010 plánuje řídicí orgán vyhlásit výzvy na globální granty a individuální projekty v celkové hodnotě cca 16 mld. Kč. Jedná se především o oblasti podpory 1. prioritní osy „Podpora částečného vzdělávání“ a 2. prioritní osy „Terciální vzdělávání, výzkum a vývoj“. V druhé polovině roku 2010 je plánována výzva na dosud nevyhlášenou oblast podpory 3.1., „Individuální další vzdělávání“.

Tab.22-P Přehled vyhlášených výzev OPVzdělávání pro konkurenceschopnost (IPaGG)

Oblast podpory	Vyhlašovatel	Typ výzvy	Zahájení příjmu žádostí	Ukončení příjmu žádostí	Alokace na otevřené výzvy (EU + NZ) mil. Kč
2.4	ŘO	IP – kontinuální	6.1.2010	20.12.2010	250,0
3.2	ŘO	GG - kontinuální	14.11.2008	do vyčerpání prostředků	884,7
	ŘO	IP – kontinuální	15.12.2008	do vyčerpání prostředků	300,0
4a/b.1	ŘO	IP – kontinuální	24.4.2008	do vyčerpání prostředků	1 450,0
4a/b.2	ŘO	IP – kontinuální	24.4.2008	do vyčerpání prostředků	660,0
4a/b.3	ŘO	IP – kontinuální	24.4.2008	do vyčerpání prostředků	1 080,0
5a/b.1	ŘO	IP - kontinuální	10.3.2008	31.10.2011	2 030,4
5a/b.2	ŘO	IP – kontinuální	10.3.2008	31.10.2011	112,8
5a/b.3	ŘO	IP – kontinuální	10.3.2008	31.10.2011	112,8
OP VK	Alokace na otevřené výzvy				6 880,7
	Alokace na uzavřené výzvy				16 736,0
	Podíl alokace na dosud vyhlášené výzvy k alokaci programu 2007-2013				41,8 %

Poznámka:

Výzva na IP v oblasti podpory 5.1 byla vyhlášena v celkové hodnotě 76736998 EUR; a výzvy na IP v oblastech podpory 5.2 a 5.3 byly shodně vyhlášeny v celkové hodnotě 4263167 EUR. Hodnoty těchto výzev v tabulce jsou vyjádřeny v CZK dle platného kurzu MSC2007 k 3.2.2010.

Výzva na GG v oblasti podpory 3.2 byla vyhlášena v celkové hodnotě 141750286 EUR; doposud byly 13-ti ZS v rámci tohoto GG přiděleny alokace v celkové výši 2835 mil. Kč. V tabulce se odráží rozdíl mezi celkovou alokací na tento GG (přepočtený kurzem danému měsíci) a alokací, která byla doposud vyčerpána.

Měnový kurz: 1 EUR = 26,232 CZK - měsíční kurz převzatý z MSC2007

Zdroj: MSC2007-3.2.2010, webové stránky ŘO OPVzdělávání pro konkurenceschopnost

Stav vyhlášených výzev – grantové projekty

K 3. únoru 2010 bylo na všechny výzvy na grantové projekty alokováno celkem cca 7,2 mld. Kč, což představuje cca 77% celkové alokace na dosud schválené GG.

Všechny zprostředkující subjekty OPVK, 13 krajů ČR, které mají v kompetenci administraci globálních grantů, začínají vyhlášovat již třetí výzvy na grantové projekty v oblastech podpory **1.1 „Zvyšování kvality ve vzdělávání“**, **1.2 „Rovné příležitosti dětí a žáků, včetně dětí a žáků se speciálními vzdělávacími potřebami“** a **1.3 „Další vzdělávání pracovníků škol a školských zařízení“**.

K 3. únoru 2010 bylo kraji vyhlášeno celkem 87 výzev na grantové projekty v rámci 1. prioritní osy a 13 výzev v oblasti podpory **3.2 „Podpora nabídky dalšího vzdělávání“**. Celková hodnota všech dosud vyhlášených výzev na grantové projekty dosahuje hodnoty cca 7 mld. Kč.

V průběhu ledna 2010 byly vyhlášeny třetí výzvy na grantové projekty na všechny oblasti podpory 1. prioritní osy v kraji Libereckém a Královéhradeckém s celkovou alokací 216,5 mil. Kč.

Tab.23-P řehledvyhlášenýchvýzevOPVzd ěláváníprokonkurenceschopnost(GP)

Oblast podpory	Vyhlašovatel	Typ výzvy	Zahájení příjmu žádostí	Ukončení příjmu žádostí	Alokace na otevřené výzvy (EU + NZ) mil. Kč
	-	-	-	-	
1.1	ZS - LB	GIP – kolová	15.2.2010	26.2.2010	51,7
	ZS - KH	GIP – kolová	22.2.2010	8.3.2010	60,3
1.2	ZS - LB	GIP – kolová	15.2.2010	26.2.2010	19,3
	ZS - KH	GIP – kolová	22.2.2010	8.3.2010	22,5
1.3	ZS - LB	GIP – kolová	15.2.2010	26.2.2010	23,5
	ZS - KH	GIP – kolová	22.2.2010	8.3.2010	39,2
OP VK	Alokace na otevřené výzvy				216,5
	Alokace na uzavřené výzvy				7 062,8
	Podíl alokace na dosud vyhlášené výzvy k alokaci dosud schválených GG				77,0 %

Poznámka:

* LB=Libereckýkraj;KH=Královéhradeckýkraj

** Podílalokacenavšechnydosudvyhlášenévýzyk alokacischválenýchGG2007–2013zahrnujeialok aciGG1.1,1.2, 1.3a3.2

Měnovýkurz:EUR=26,232CZK-m ěsíčníkurzprořevzatýzMSC2007

Zdroj:MSC2007–3.2.2010,webovéstránky ŘOOPVzd ěláváníprokonkurenceschopnost

Přehled plánovaných výzev – grantové projekty

Zbývajícíalokacevrámci globálních grant ůplánují kraje vyhlásit v roce 2010prost řednictvím dalších výzev na grantové projekty voblastech podpory **1. prioritní osy „Po čáteční vzd ělávání“** a voblasti podpory **3.2.„Podporanabídkydalšíhovzd ělávání“**.

Realizace OP

Údajeoindividuálníchprojektech

V OP VK bylo k 3. únoru 2010 p ředloženo 2 215 projektových žádostí v souhrnné výši cca31,5mld.K ě.Schválenobylo432projekt ůvsouhrnnévýšícca7,7mld.K ěaproplacenop říjemcům bylo1,9mld.K ě,což činí3,4%zcelkovéalokacetohotoprogramu.Prost ředkyp ředloženkcertifikaci dosahují0,1%zcelkovéalokacenaopera čníprogram.

V průběhu sledovaného období byla vOP VK podána jedna nov á **projektová žádost** na individuální projekt vcelkové hodnot ě 244,8 mil. K ě. Celkový počet zaregistrovaných projekt ů je 2216, cožvefinan čnímobjemup ředstavuje55,8%zalokacenaobdobí2007-2013.

Počet **schválenýchprojekt ů** vmezim ěsíčnísrovnánízvýšilo36vydanýchRozhodnutíoposk ytnutí dotace, což p ředstavuje částku 379,4 mil. K ě. Objem nasmlouvaných finan čních prost ředků veschválenýchindividuálníchprojektech činícca13,7%zcelkovéalokace2007-2013.

Zpohledu jednotlivých prioritních os lze zaznamenat za sledované období změny v **1. prioritní ose „Počáteční vzd ělávání“**. Voblasti podpory **1.1 „Zvyšování kvality vevzd ělávání“** bylo vmezim ěsíčním srovnání vydáno 16 Rozhodnutí oposkytnutí dota ce ve výši 237,7 mil. K ě. Objem finančních prost ředků alokovaných ve schválených individuálních projektech voblasti podpory 1.1 dosahujecca4,6%zcelkovéalokacena tutooblast podpory2007-2013.

Významná změna v oblastiindividuálních projekt ů OP VK je také registrována ve **2. prioritní ose „Terciární vzd ělávání, výzkum a vývoj“**, konkrétn ě voblasti podpory **2.1 „Vyšší odborné vzd ělávání“**, kde bylo vmezim ěsíčním srovnání schváleno kfinancování prvních 16 projektových

žádostí vcelkové hodnotě 61,8 mil. Kč. Také v oblasti podpory **2.4 „Partnerství a síť“** byly v mezích schváleny čtyři projektové žádosti vcelkové hodnotě cca 80 mil. Kč.

Ve **4. prioritní ose „Systémový rámec celoživotního učení“** byl za sledované období podán jeden projekt v oblasti podpory 4.1 „Systémový rámec po čátečního vzdělávání“ v hodnotě 244,8 mil. Kč.

Údaje o globálních grantech a grantových projektech

Řídící orgán OPVK doposud schválil 39 globálních grantů v **1. prioritní ose „Po čátečního vzdělávání“** vcelkové hodnotě 6,6 mld. Kč. Oprávněnými příjemci a administrátory těchto globálních grantů je 13 krajů ČR (mimo hlavní město Prahu). Řídící orgán OPVK také schválil GG v oblasti podpory **3.2 „Podpora nabídky dalšího vzdělávání“** všem 13 krajům v celkové alokaci 2,8 mld. Kč.

Grantové projekty, které se vztahují ke globálním grantům, v 1. prioritní ose musí být dokončeny nejpozději do 31. prosince 2012. Podle údajů MSC2007 bylo k 17. únoru 2010 v rámci všech výzev nagraňované projekty ve všech 13 krajích ČR registrováno 4941 projektových žádostí.

Tab.24-Údaje o GG OP VK v oblasti vzdělávání pro konkurenceschopnost (EU a národní zdroje)

Prioritní osa / Oblast podpory	Podané žádosti o GG		GG vyřazené z administrace		GG ve schvalovacím procesu		Schválené GG a GG v realizaci	
	počet	mil. Kč	počet	mil. Kč	počet	mil. Kč	počet	mil. Kč
	od počátku období		od počátku období		aktuální stav		od počátku období	
1.1	13	3 639,4	0	0,0	0	0,0	13	3 639,4
1.2	13	1 323,4	0	0,0	0	0,0	13	1 323,4
1.3	13	1 654,3	0	0,0	0	0,0	13	1 654,3
1	39	6 617,1	0	0,0	0	0,0	39	6 617,1
3.2	13	2 835,0	0	0,0	0	0,0	13	2 835,0
3	13	2 835,0	0	0,0	0	0,0	13	2 835,0
OP VK	52	9 452,0	0	0,0	0	0,0	52	9 452,0

Zdroj: MSC2007 a Monit7+ a webová stránka OPVK-3, 17.2.2010

Důležité události

Dne 5. února 2010 se v Praze konalo mimořádné zasedání Monitorovacího výboru OPVK. Předmětem jednání bylo projednání a schválení úprav Prováděcího dokumentu OPVK, především úpravy ve **4. prioritní ose „Systémový rámec celoživotního učení“**. Členové monitorovacího výboru schválili i řešení doposud nevyčerpané alokace v oblasti podpory 4.2 „Systémový rámec terciárního vzdělávání a rozvoje lidských zdrojů ve výzkumu a vývoji“ a 4.3 „Systémový rámec dalšího vzdělávání“ do oblasti podpory 4.1 „Systémový rámec po čátečního vzdělávání“; a následné přejmenování oblasti podpory 4.1 na Systémový rámec celoživotního učení.

Tab.25-Údaje o IPOP Vzdělávání pro konkurenceschopnost (EU a národní zdroje)

Prioritní osa / Oblast podpory	Podané žádosti o podporu		Žádosti vyřazené z administrace		Žádosti ve schvalovacím procesu		Projekty s vydaným Rozhodnutím/podepsanou Smlouvou		Finančně ukončené projekty	
	počet	mil. Kč	počet	mil. Kč	počet	mil. Kč	počet	mil. Kč	počet	mil. Kč
-	a	b	c	d	e	f	g	h	i	j
-	od počátku období		od počátku období		aktuální stav		od počátku období		od počátku období	
1.1	348	5 812,9	230	3 973,5	85	1 384,6	33	454,8	0	0,0
1.2	210	2 746,6	108	1 425,5	70	1 080,0	32	241,1	0	0,0
1.3	199	2 366,6	151	1 796,5	28	278,1	20	292,0	0	0,0
1	757	10 926,1	489	7 195,6	183	2 742,7	85	987,9	0	0,0
2.1	35	147,6	19	85,8	0	0,0	16	61,8	0	0,0
2.2	978	10 484,2	418	4 400,8	433	4 822,2	127	1 261,2	0	0,0
2.3	235	2 617,0	139	1 673,1	3	30,3	93	913,5	0	0,0
2.4	120	2 115,7	80	1 457,4	1	38,6	39	619,7	0	0,0
2	1 368	15 364,4	656	7 617,1	437	4 891,1	275	2 856,3	0	0,0
3.1	0	0,0	0	0,0	0	0,0	0	0,0	0	0,0
3.2	1	300,0	0	0,0	0	0,0	1	300,0	0	0,0
3	1	300,0	0	0,0	0	0,0	1	300,0	0	0,0
4a.1	16	2 134,2	2	594,3	2	301,0	12	1 238,9	0	0,0
4a.2	8	589,3	1	44,7	1	44,4	6	500,2	0	0,0
4a.3	5	876,0	1	56,6	1	79,8	3	739,6	0	0,0
4a	29	3 599,5	4	695,6	4	425,3	21	2 478,7	0	0,0
4b.1	0	164,1	0	45,7	0	23,1	0	95,3	0	0,0
4b.2	0	45,3	0	3,4	0	3,4	0	38,5	0	0,0
4b.3	0	67,4	0	4,4	0	6,1	0	56,9	0	0,0
4b	0	276,8	0	53,5	0	32,7	0	190,6	0	0,0
5a.1	27	869,8	4	88,3	1	1,9	22	779,6	0	0,0
5a.2	18	86,1	4	34,5	0	0,0	14	51,6	0	0,0
5a.3	16	54,4	2	2,8	0	0,0	14	51,7	0	0,0
5a	61	1 010,4	10	125,6	1	1,9	50	882,9	0	0,0
5b.1	0	7,8	0	0,8	0	0,0	0	7,0	0	0,0
5b.2	0	0,8	0	0,3	0	0,0	0	0,5	0	0,0
5b.3	0	0,5	0	0,0	0	0,0	0	0,5	0	0,0
5b	0	9,1	0	1,1	0	0,0	0	7,9	0	0,0
OP VK	2 216	31 486,3	1 159	15 688,4	625	8 093,6	432	7 704,3	0	0,0

Poznámka: Program je víceúčelový, tj. je financován jak z prostředků určených pro cíl Konvergence (a), tak z prostředků pro cíl Regionální konkurenceschopnost (b). V oblastech podpory, kterých se víceúčelovost týká, jsou žádosti podávány a registrovány pouze u cíle Konvergence (a), ale financováány i prostřednictvím cíle konkurenceschopnosti (b). OP nemá žádné nedokončené projekty.

Zdroj: MSC2007-3.2.2010

Tab.26-Údaje o stavu čerpání finančních prostředků IPA GG Operačního programu Vzdělávání pro konkurenceschopnost (EU národní zdroje)

Prioritní osa / Oblast podpory	Celková alokace podpory 2007-2013	Podané žádosti o podporu		Projekty s vydaným Rozhodnutím/ podepsanou Smlouvou		Schválené žádosti o platbu		Propłacené prostředky příjemcům		Prostředky předložené k certifikaci		Certifikované výdaje předložené EK	
		v mil. Kč	v mil. Kč	%	v mil. Kč	%	v mil. Kč	%	v mil. Kč	%	v mil. Kč	%	v mil. Kč
-	a	b	b/a	c	c/a	d	d/a	e	e/a	f	f/a	g	g/a
1.1	9 816,5	9 123,7	92,9	3 568,1	36,3	516,7	5,3	453,4	4,6	26,7	0,3	2,8	0,0
1.2	4 079,5	3 994,4	97,9	1 488,9	36,5	170,2	4,2	159,8	3,9	11,5	0,3	1,9	0,0
1.3	4 993,2	3 816,9	76,4	1 742,3	34,9	214,8	4,3	212,3	4,3	12,4	0,2	0,8	0,0
1	18 889,3	16 935,0	89,7	6 799,2	36,0	901,6	4,8	825,6	4,4	50,6	0,3	5,4	0,0
2.1	2 337,3	85,8	3,7	0,0	0,0	0,0	0,0	0,0	0,0	0,0	0,0	0,0	0,0
2.2	6 799,3	10 484,2	154,2	1 261,2	18,5	524,1	7,7	364,3	5,4	0,0	0,0	0,0	0,0
2.3	6 374,4	2 617,0	41,1	913,5	14,3	385,0	6,0	373,0	5,9	0,0	0,0	0,0	0,0
2.4	3 824,6	2 076,6	54,3	619,7	16,2	303,2	7,9	263,2	6,9	0,0	0,0	0,0	0,0
2	19 335,6	15 263,5	78,9	2 794,5	14,5	1 212,2	6,3	1 000,6	5,2	0,0	0,0	0,0	0,0
3.1	4 473,3	0,0	0,0	0,0	0,0	0,0	0,0	0,0	0,0	0,0	0,0	0,0	0,0
3.2	4 473,3	3 135,0	70,1	3 135,0	70,1	0,0	0,0	0,0	0,0	0,0	0,0	0,0	0,0
3	8 946,5	3 135,0	35,0	3 135,0	35,0	0,0	0,0	0,0	0,0	0,0	0,0	0,0	0,0
4a.1	2 358,5	2 134,2	90,5	1 238,9	52,5	0,0	0,0	0,0	0,0	0,0	0,0	0,0	0,0
4a.2	1 912,3	589,3	30,8	500,2	26,2	0,6	0,0	0,0	0,0	0,0	0,0	0,0	0,0
4a.3	2 236,6	876,0	39,2	739,6	33,1	0,0	0,0	0,0	0,0	0,0	0,0	0,0	0,0
4a	6 507,5	3 599,5	55,3	2 478,7	38,1	0,6	0,0	0,0	0,0	0,0	0,0	0,0	0,0
4b.1	181,4	164,1	90,4	95,3	52,5	0,0	0,0	0,0	0,0	0,0	0,0	0,0	0,0
4b.2	147,1	45,3	30,8	38,5	26,1	0,0	0,0	0,0	0,0	0,0	0,0	0,0	0,0
4b.3	172,0	67,4	39,2	56,9	33,1	0,0	0,0	0,0	0,0	0,0	0,0	0,0	0,0
4b	500,6	276,8	55,3	190,6	38,1	0,0	0,0	0,0	0,0	0,0	0,0	0,0	0,0
5a.1	1 766,9	869,8	49,2	779,6	44,1	116,0	6,6	95,5	5,4	3,6	0,2	0,0	0,0
5a.2	313,1	86,1	27,5	51,6	16,5	9,5	3,0	7,1	2,3	0,0	0,0	0,0	0,0
5a.3	156,6	54,4	34,8	51,7	33,0	5,0	3,2	4,3	2,8	0,0	0,0	0,0	0,0
5a	2 236,6	1 010,4	45,2	882,9	39,5	130,5	5,8	107,0	4,8	3,6	0,2	0,0	0,0
5b.1	15,8	7,8	49,4	7,0	44,3	1,0	6,6	0,9	5,4	0,0	0,2	0,0	0,0
5b.2	2,8	0,8	27,6	0,5	16,5	0,1	3,0	0,1	2,3	0,0	0,0	0,0	0,0
5b.3	1,4	0,5	34,9	0,5	33,1	0,0	3,2	0,0	2,8	0,0	0,0	0,0	0,0
5b	20,0	9,1	45,3	7,9	39,6	1,2	5,9	1,0	4,8	0,0	0,2	0,0	0,0
OP VK	56 436,1	40 229,3	71,3	16 288,8	28,9	2 246,2	4,0	1 934,1	3,4	54,3	0,1	5,4	0,0

Měnový kurz: 1 EUR = 26,232 CZK - měsíční kurz pro rok 2007

Zdroj: MSC2007-3.2.2010

OPERAČNÍ PROGRAM LIDSKÉ ZDROJE A ZAMĚSTNANOST

Program je zaměřen na zvýšení zaměstnanosti a zaměstnatelnosti obyvatel ČR a na kvalitní rozvoj lidských zdrojů prostřednictvím školení, speciálních kurzů a vzdělávání. Operační program Lidské zdroje a zaměstnanost je financován z ESF.

Z územního hlediska budou intervence OPLZZ zaměřeny na podporu regionů ČR zařazených do cíle Konvergence (celé území ČR vyjma hlavního města Prahy). U vybraných oblastí intervence se podpora bude týkat i území hlavního města Prahy (prioritní osy 2 „Aktivní politiky na trhu práce“, 4 „Veřejná správa a veřejné služby“ a 5 „Mezinárodní spolupráce“).

Úlohu řídicího orgánu zastává odbor řízení pomoci z Evropského sociálního fondu (72) Ministerstva práce a sociálních věcí, zprostředkujícím subjektem jsou odbory implementace programů Evropského sociálního fondu (45) a sociálních služeb a sociálního začleňování (22) téhož ministerstva, odbor implementace strukturálních fondů MPO a odbor strukturálních fondů MV. Podrobnější informace jsou uvedeny na internetových stránkách www.esfcr.cz.

Tab.27-Struktura Operačního programu Lidské zdroje a zaměstnanost

Číslo oblasti podpory	Název prioritní osy/oblasti podpory	Podíl na celkové alokaci %
1	Adaptabilita	28,7
1.1	Zvýšení adaptability zaměstnanců a konkurenceschopnosti podniků	24,5
1.2	Zvýšení adaptability zaměstnanců a zaměstnavatelů restrukturizovaných podniků	4,2
2	Aktivní politika trhu práce	33,0
2.1	Posílení aktivních politik zaměstnanosti	28,0
2.2	Modernizace institucí a zavedení systému kvality služeb zaměstnanosti a jejich rozvoj	5,0
3	Sociální integrace a rovné příležitosti	21,8
3.1	Podpora sociální integrace a sociálních služeb	13,3
3.2	Podpora sociální integrace romských lokalit	2,0
3.3	Integrace sociálně vyloučených skupin na trhu práce	3,5
3.4	Rovné příležitosti žen a mužů na trhu práce a sladění rodinného a pracovního života	3,0
4	Veřejná správa a veřejné služby	10,6
4.1	Posilování institucionální kapacity a efektivnosti veřejné správy	10,6
5	Mezinárodní spolupráce	1,9
5.1	Mezinárodní spolupráce	1,9
6	Technická pomoc	4,0
6.1	Podpora řízení, implementace a kontroly operací	4,0

Stav vyhlášených výzev

K 3. únoru 2010 bylo na všechny vyhlášené výzvy pro individuální projekty a globální granty OPLZZ alokováno cca 51 mld. Kč (alokace na grantové projekty ve výši cca 12 mld. Kč není této částce zahrnuta; zahrnutá není rovněž alokace ve výši cca 2 mld. Kč na technickou pomoc), to je přibližně 90% z alokace na operační program na celé programové období.

K 15. lednu 2010 byla zproštěna ředkujícími subjektem MV ČR (Odbor strukturálních fondů) vyhlášena výzva pro správní řady, ministerstva a další organizace na podporu klíčových projektů a kládání individuálních projektových žádostí na oblast podpory **4.1., Posilování institucionální kapacity a efektivnosti ve veřejné správě**. Alokace byla stanovena ve výši cca 400 mil. Kč. Cílem výzvy je zefektivnit vzdělávání, odbornou přípravu a rozvoj ředníků správních řad a politiků; zlepšit kvalitu řízení a managementu ve správních úřadech; zvýšit transparentnost a otevřenost správních řad a pod.

K 15. lednu 2010 byla zproštěna ředkujícími subjektem MV ČR (Odbor strukturálních fondů) vyhlášena výzva pro kraje a obce na podporu kládání grantových projektových žádostí na oblast podpory **4.1., Posilování institucionální kapacity a efektivnosti ve veřejné správě**. Alokace byla stanovena ve výši cca 800 mil. Kč. Výzva navazuje na komplex výzev podporujících řady a řechoduk principů Smart Administration. Cílem této výzvy je posilování institucionální kapacity a efektivnosti výkonu územní veřejné správy a veřejných služeb.

Dne 11. ledna 2010 řídící orgán vyhlásil výzvu na podporu kládání grantových projektových žádostí na oblast podpory **3.4., Rovné příležitosti žen a mužů na trhu práce a sláování pracovního a rodinného života**. Alokace byla stanovena ve výši cca 250 mil. Kč.

Tab.28-P Přehled vyhlášených výzev Operačního programu Lidské zdroje a zaměstnanost (IPaGG)

Oblast podpory	Vyhlašovatel	Typ výzvy	Zahájení příjmu žádostí	Ukončení příjmu žádostí	Alokace na otevřené výzvy (EU + NZ) mil. Kč
	-	-	-	-	mil. Kč
1.1	ŘO	GG kontinuální	18.2.2008	31.12.2011	350,0
	ŘO	IP kontinuální	16.10.2009	31.12.2012	550,0
	ŘO	GG kontinuální	07.5.2009	31.12.2011	5 653,0
1.2	ZS (45)	IP kontinuální	3.3.2009	28.12.2011	698,2
2.1	ŘO	IP kontinuální	15.2.2008	31.12.2013	9 070,4
	ZS (45)	IP kontinuální	28.4.2008	31.12.2011	3 096,0
2.2	ŘO	IP kontinuální	14.4.2008	31.12.2013	2 699,5
3.1	ŘO	IP kontinuální	22.2.2008	31.12.2013	402,9
3.2	ZS	IP kontinuální	4.6.2008	31.12.2012	95,5
	ŘO	IP kontinuální	4.7.2008	31.12.2012	5,1
	ZS (22)	GP kontinuální	15.12.2009	31.12.2012	200,0
3.4	ŘO	IP kontinuální	8.4.2008	31.12.2013	150,0
4.1	ZS	IP kontinuální	15.1.2010	30.3.2010	400,0
6.1	ŘO	IP kontinuální	11.4.2008	30.6.2015	2 160,5
OP LZZ	Alokace na otevřené výzvy				24 231,0
	Alokace na uzavřené výzvy				26 769,0
	Podíl alokace na dosud vyhlášené výzvy k alokaci 2007-2013				90,0 %

Měnový kurz: 1 EUR = 26,232 CZK - měsíční kurz pro výzvy MSC2007

Zdroj: MSC2007-3.2.2010, IS ŘO-Monit7+ a webová stránka ŘOOP Lidské zdroje a zaměstnanost

Přehled plánovaných výzev

V prvních měsících roku 2010 řídící orgán plánuje vyhlášení výzev na podání projektových žádostí v oblasti podpory **1.2., Zvýšení adaptability zaměstnanců restrukturalizovaných podniků** (globální grant, vyhlašovatel ZS Odbor 45), **3.3., Integrace sociálně vyloučených skupin na trhu práce** (individuální projekt, vyhlašovatel ZS Odbor 45), **2.1., Posílení aktivních politik zaměstnanosti** (globální grant, vyhlašovatel ZS Odbor 45), **4.1., Posilování institucionální kapacity a efektivnosti veřejné správy** (individuální projekt globální grant, vyhlašovatel ZS MV).

Tab.29-P řehledvyhlášenýchvýzevOpera čníhoprogramuLidskézdrojeazam ěstnanost(GP)

Oblast podpory	Vyhlašovatel	Typ výzvy	Zahájení příjmu žádostí	Ukončení příjmu žádostí	Alokace na otevřené výzvy (EU + NZ) mil. Kč
	-	-	-	-	mil. Kč
1.1	ŘO	GP kontinuální	15.2.2008	31.12.2011	440,0
	ŘO	GP kontinuální	16.10.2009	15.03.2010	700,0
3.2	ZS (22)	GP kontinuální	21.7.2008	31.12.2013	477,5
3.3	ZS (45)	GP kontinuální	30.12.2009	31.03.2010	416,2
3.4	ŘO	GP kontinuální	11.1.2010	31.03.2010	250,0
4.1	ZS (MV)	GP kontinuální	3.11.2009	2.02.2010	800,0
		GP kontinuální	15.1.2010	30.3.2010	800,0
5.1	ŘO	GP kontinuální	15.10.2009	15.12.2010	270,0
OP LZZ	Alokace na otevřené výzvy				3 613,7
	Alokace na uzavřené výzvy				8 816,4
	Podíl alokace na dosud vyhlášené výzvy k alokaci 2007-2013				22,0 %

Měnový kurz: 1EUR=26,232CZK-m ěsíčníkurzp řevzatýzMSC2007

Zdroj:MSC2007-3.2.2010,IS ŘO-Monit7+awebovéstránky ŘOOPLidskézdrojeazam ěstnanost

Realizace OP

Údajeoindividuálníchprojektech

Odpo částku realizace opera čního programu OP LZZ bylo k3. únoru 2010 podáno 43 4individuálních projektových žádostí vcelkové hodnot ě cca26,5mld.K ě. Schváleno bylo 153 projekt ů vevýšicca13mld.K ě.

Počet **podaných žádostí o podporu** se vmezim ěsíčním srovnání zvýšil o dv ě nov ě zaregistrované žádosti ve výši cca 1,7 mld. K ě. Jedna žádost byla zaregistrována v oblasti podpory **1.1 „Zvýšení adaptability zam ěstnanců a konkurenceschopnosti podnik ů“**, druhá projektová žádost byla vmezim ěsíčnimsrovnánípodánavoblastipodpory **3.2,„Podporasociálníintegraceromskýchlokalit“** . Počet **schválených projekt ů** se vmezim ěsíčním srovnání zvýšil o 15 Rozhodnutí o poskytnutí do tace vefinan čnívýšicca433,2mil.K ě.V ůbecprvníprojektybylyschválenyvoblastipodpory **1.2,„Zvýšení adaptability zam ěstnancůrestrukturalizovaných podnik ů“**, kde bylo podpo řeno p ět projekt ů ve výši cca239mil.K ě.

Tab.30-Údaje IPO Operačního programu Lidské zdroje a zaměstnanost (EU a národní zdroje)

Prioritní osa / Oblast podpory	Podané žádosti o podporu		Žádosti vyřazené z administrace		Žádosti ve schvalovacím procesu		Projekty s vydaným Rozhodnutím/podepsanou Smlouvou		Finančně ukončené projekty	
	počet	mil. Kč	počet	mil. Kč	počet	mil. Kč	počet	mil. Kč	počet	mil. Kč
-	a	b	c	d	e	f	g	h	i	j
-	od počátku období		od počátku období		aktuální stav		od počátku období		od počátku období	
1.1	5	3 749,5	0	0,0	5	3 749,5	0	0,0	0	0,0
1.2	7	295,5	0	0,0	2	56,9	5	238,5	0	0,0
1	12	4 044,9	0	0,0	7	3 806,4	5	238,5	0	0,0
2.1a	88	7 767,2	21	1 115,9	6	171,4	61	6 479,8	0	0,0
2.2a	7	775,9	1	289,8	3	349,9	3	136,2	0	0,0
2a	95	8 543,1	22	1 405,7	9	521,3	64	6 616,1	0	0,0
2.1b	0	102,3	0	14,7	0	2,3	0	85,3	0	0,0
2.2b	0	10,2	0	3,8	0	4,6	0	1,8	0	0,0
2b	0	112,5	0	18,5	0	6,9	0	87,1	0	0,0
3.1	40	8 647,3	16	3 438,7	4	742,5	20	4 466,1	0	0,0
3.2	7	303,1	1	100,0	4	170,3	2	32,7	0	0,0
3.3	0	0,0	0	0,0	0	0,0	0	0,0	0	0,0
3.4	4	43,6	1	3,5	3	40,0	0	0,0	0	0,0
3	51	8 993,9	18	3 542,2	11	952,9	22	4 498,8	0	0,0
4a.1	246	2 539,4	33	318,1	170	1 916,5	43	304,8	0	0,0
4a	246	2 539,4	33	318,1	170	1 916,5	43	304,8	0	0,0
4b.1	0	195,3	0	24,5	0	147,4	0	23,4	0	0,0
4b	0	195,3	0	24,5	0	147,4	0	23,4	0	0,0
5a.1	0	0,0	0	0,0	0	0,0	0	0,0	0	0,0
5a	0	0,0	0	0,0	0	0,0	0	0,0	0	0,0
5b.1	0	0,0	0	0,0	0	0,0	0	0,0	0	0,0
5b	0	0,0	0	0,0	0	0,0	0	0,0	0	0,0
6a.1	30	2 002,5	1	2,0	10	795,4	19	1 205,1	0	0,0
6a	30	2 002,5	1	2,0	10	795,4	19	1 205,1	0	0,0
6b.1	0	27,2	0	0,0	0	10,8	0	16,4	0	0,0
6b	0	27,2	0	0,0	0	10,8	0	16,4	0	0,0
OP LZZ	434	26 458,9	74	5 311,0	207	8 157,6	153	12 990,3	0	0,0

Poznámka: Program je více cílový, OP LZZ je financován jako prostředek úpravených prostředků pro cíl Konvergence (a), tak prostředek úpravených prostředků pro cíl Regionální konkurenceschopnost (b). V oblasti těchto podpor, kterých se více cílovost týká, jsou žádosti podávány a registrovány pouze u cíle Konvergence (a), a finanční příspěvek je dáván v poměru vrámcíle a cíle OP nemají žádné dokončené projekty.

Zdroj: MSC2007-3.2.2010

Údaje o globálních grantech

Od počátku realizace operačního programu OPLZZ bylo k 15. únoru 2010 zaregistrováno 5 globálních grantů v celkové hodnotě cca 21 mld. Kč. Schváleno bylo 14 globálních grantů o finančním objemu cca 19 mld. Kč, jeden GG v hodnotě cca 1,3 mld. Kč byl v řazení administrace.

Tab.31-Údaje o GG Operačního programu Lidské zdroje a zaměstnanost (EU a národní zdroje)

Prioritní osa / Oblast podpory	Podané žádosti o GG		GG vyřazené z administrace		GG ve schvalovacím procesu		Schválené GG a GG v realizaci	
	počet	mil. Kč	počet	mil. Kč	počet	mil. Kč	počet	mil. Kč
	od počátku období		od počátku období		aktuální stav		od počátku období	
1.1	5	10 352,0	1	1 304,5	0	0	4	9 047,5
1.2	1	1 030,5	0	0,0	0	0	1	1 030,5
1	6	11 382,5	1	1 304,5	0	0	5	10 077,0
2a.1	1	1 511,7	0	0,0	0	0	1	1 511,7
2b.1	0	0,0	0	0,0	0	0	0	0,0
2	1	1 511,7	0	0,0	0	0	1	1 511,7
3.1	3	1 538,0	0	0,0	0	0	3	1 538,0
3.2	1	477,5	0	0,0	0	0	1	477,5
3.3	1	1 865,1	0	0,0	0	0	1	1 865,1
3.4	1	1 640,5	0	0,0	0	0	1	1 640,5
3	6	5 521,1	0	0,0	0	0	6	5 521,1
4a.1	1	1 600,0	0	0,0	0	0	1	1 600,0
4b.1	0	0,0	0	0,0	0	0	0	0,0
4	1	1 600,0	0	0,0	0	0	1	1 600,0
5a.1	1	715,6	0	0,0	0	0	1	715,6
5b.1	0	0,0	0	0,0	0	0	0	0,0
5	1	715,6	0	0,0	0	0	1	715,6
OP LZZ	15	20 731,0	1	1 304,5	0	0	14	19 426,4

Poznámka: dle vyjádření ŘO došlo proti minulému měsíci ke změně finančního objemu (v 1. prioritě).

Zdroj: ISMonitor7+OPLZZ-15.2.2010

Údaje o grantových projektech

Od počátku realizace operačního programu OP LZZ bylo k 15. únoru 2010 zaregistrováno 5419 grantových projektových žádostí v celkové hodnotě cca 27 mld. Kč. Schváleno bylo 730 projektů o finančním objemu cca 3,2 mld. Kč.

Počet předložených projektových žádostí se v mezíměsíčním srovnání zvýšil o 272 projektových žádostí.

Podíl celkového finančního nároku v podaných GP dosahuje cca 138 % objemu schválených finančních prostředků v rámci GG.

Počet schválených grantových projektů se v mezíměsíčním srovnání zvýšil o 44 projekty. Podíl nasmlouvaných finančních prostředků v schválených GP dosahuje 16 % objemu finančních prostředků v schválených GG.

Z pohledu jednotlivých oblastí podpory je nejvyšší nárůst finančního objemu v podaných žádostech o podporu evidován v oblasti podpory **4.1, „Posilování institucionální kapacity a efektivnosti ve veřejné správě“**, kde bylo ve sledovaném období podáno 127 projektových žádostí ve výši cca 735 mil. Kč. V oblasti podpory **5.1, „Mezinárodní spolupráce“** bylo ve sledovaném období podáno 112 projektových žádostí v hodnotě cca 644 mil. Kč.

Tab.-32-Údaje GP v rámci GGO PLidské zdroje azam ěstnanost(EUanárodnízdroje)

Prioritní osa / Oblast podpory	Podané žádosti o GP		GP vyřazené z administrace		GP ve schvalovacím procesu		Schválené GP a GP v realizaci	
	počet	mil. Kč	počet	mil. Kč	počet	mil. Kč	počet	mil. Kč
	od počátku období		od počátku období		aktuální stav		od počátku období	
1.1	2939	14 996,0	880	5 055,1	726	3 616,7	477	2080,6
1.2	0	0,0	0	0,0	0	0,0	0	0
1	2939	14 996,0	880	5 055,1	726	3 616,7	477	2080,6
2a.1	179	863,0	81	380,0	98	483	0	0
2b.1	0	0	0	0	0	0	0	0
2	179	863,0	81	380	98	483	0	0
3.1	902	3 782,5	575	2 562,7	170	560,4	64	239,7
3.2	168	1 207,3	117	865,4	16	92,0	31	215
3.3	329	1 567,5	265	1 271,6	29	134,0	13	61
3.4	527	2 111,4	412	1 685,8	0	0,0	110	407,0
3	1926	8 668,7	1 369	6 385,5	215	786,4	218	922,8
4a.1	127	757,4	1	11,3	15	80,6	0	0
4b.1	0	0,0	0	0,0	0	0,0	0	0
4	127	757,4	1	11,3	15	80,6	0	0
5a.1	136	803,2	100	618,3	0	0	35	181,6
5b.1	112	644,1	0	0	14	88,2	0	0
5	248	1 447,3	100	618,3	14	88,2	35	181,6
OP LZZ	5 419	26 732,4	2 431	12 450,2	1 068	5 054,9	730	3 185,0

Poznámka:

* Ve sloupci „Podané grantové projektové žádosti“ jsou zahrnuty také projektové žádosti, které se například nacházejí v časopisech, projekty, jsou součástí pracovních činností či jsou součástí žádostí o poskytnutí dotace.

Zdroj: ISMonit7+ ŘOOP LZZ 15.2.2010

Tab.33-Údaje o stavu čerpání finančních prostředků IPaGG Operačního programu Lidské zdroje a zaměstnanost (EU a národní zdroje)*

Prioritní osa / Oblast podpory	Celková alokace podpory 2007-2013	Podané žádosti o podporu		Projekty s vydaným Rozhodnutím/ podepsanou Smlouvou		Schválené žádosti o platbu		Proplacené prostředky příjemcům		Prostředky předložené k certifikaci		Certifikované výdaje předložené EK	
		v mil. Kč	v mil. Kč	%	v mil. Kč	%	v mil. Kč	%	v mil. Kč	%	v mil. Kč	%	v mil. Kč
-	a	b	b/a	c	c/a	d	d/a	e	e/a	f	f/a	g	g/a
1.1	13 817,2	14 101,5	102,1	9 047,5	65,5	0,0	0,0	0,0	0,0	0,0	0,0	0,0	0,0
1.2	2 398,4	1 326,0	55,3	1 269,1	52,9	0,0	0,0	0,0	0,0	0,0	0,0	0,0	0,0
1	16 215,6	15 427,5	95,1	10 316,5	63,6	0,0	0,0	0,0	0,0	0,0	0,0	0,0	0,0
2.1a	15 656,4	9 259,2	59,1	7 971,9	50,9	795,4	5,1	788,8	5,0	794,2	5,1	0,0	0,0
2.2a	2 795,8	775,9	27,8	136,2	4,9	0,0	0,0	0,0	0,0	0,0	0,0	0,0	0,0
2a	18 452,2	10 035,2	54,4	8 108,2	43,9	795,4	4,3	788,8	4,3	794,2	4,3	0,0	0,0
2.1b	206,0	122,0	59,2	105,0	51,0	10,5	5,1	10,4	5,0	10,5	5,1	0,0	0,0
2.2b	36,8	10,2	27,8	1,8	4,9	0,0	0,0	0,0	0,0	0,0	0,0	0,0	0,0
2b	242,8	132,2	54,4	106,8	44,0	10,5	4,3	10,4	4,3	10,5	4,3	0,0	0,0
3.1	7 547,7	10 185,3	134,9	6 004,0	79,5	1 135,1	15,0	1 076,3	14,3	409,6	5,4	29,6	0,4
3.2	1 118,3	780,5	69,8	510,2	45,6	8,4	0,8	5,2	0,5	1,4	0,1	0,0	0,0
3.3	1 957,0	1 865,1	95,3	1 865,1	95,3	0,0	0,0	0,0	0,0	0,0	0,0	0,0	0,0
3.4	1 677,5	1 684,1	100,4	1 640,5	97,8	0,0	0,0	0,0	0,0	0,0	0,0	0,0	0,0
3	12 300,5	14 515,1	118,0	10 019,9	81,5	1 143,5	9,3	1 081,6	8,8	411,0	3,3	29,6	0,2
4a.1	5 591,6	4 025,2	72,0	1 790,6	32,0	0,0	0,0	0,0	0,0	0,0	0,0	0,0	0,0
4a	5 591,6	4 025,2	72,0	1 790,6	32,0	0,0	0,0	0,0	0,0	0,0	0,0	0,0	0,0
4b.1	430,1	309,5	72,0	137,7	32,0	0,0	0,0	0,0	0,0	0,0	0,0	0,0	0,0
4b	430,1	309,5	72,0	137,7	32,0	0,0	0,0	0,0	0,0	0,0	0,0	0,0	0,0
5a.1	1 000,6	664,5	66,4	664,5	66,4	0,0	0,0	0,0	0,0	0,0	0,0	0,0	0,0
5a	1 000,6	664,5	66,4	664,5	66,4	0,0	0,0	0,0	0,0	0,0	0,0	0,0	0,0
5b.1	77,0	51,1	66,4	51,1	66,4	0,0	0,0	0,0	0,0	0,0	0,0	0,0	0,0
5b	77,0	51,1	66,4	51,1	66,4	0,0	0,0	0,0	0,0	0,0	0,0	0,0	0,0
6a.1	2 236,6	2 002,5	89,5	1 205,1	53,9	0,2	0,0	0,0	0,0	0,0	0,0	0,0	0,0
6a	2 236,6	2 002,5	89,5	1 205,1	53,9	0,2	0,0	0,0	0,0	0,0	0,0	0,0	0,0
6b.1	30,4	27,2	89,6	16,4	53,9	0,0	0,0	0,0	0,0	0,0	0,0	0,0	0,0
6b	30,4	27,2	89,6	16,4	53,9	0,0	0,0	0,0	0,0	0,0	0,0	0,0	0,0
OP LZZ	56 577,3	47 189,9	83,4	32 416,8	57,3	1 949,5	3,4	1 880,8	3,3	1 215,7	2,1	29,6	0,1

Poznámka:

* zobrazené hodnoty jsou za IPaGG.GP dotéto tabulky nejsou zahrnuty.

Měnový kurz: 1 EUR = 26,232 CZK - měsíční kurz řevzatý z MSC2007

Zdroj: MSC2007-3.2.2010

INTEGROVANÝ OPERAČNÍ PROGRAM

Finanční prostředky tohoto operačního programu jsou určeny k rozvoji ve veřejné správě, kultury, cestovního ruchu, informační společnosti, podpoře zaměstnanosti, péči o zdraví obyvatel, ke zlepšení bydlení a bezpečnosti obyvatelstva. Cílem IOP je podpořit vznik moderní občanské společnosti a zvýšení konkurenceschopnosti všech regionů a ČR jako celku. Integrovaný operační program je financován z ERDF.

Z územního hlediska budou intervence IOP zaměřeny především na podporu regionů ČR zařazených do cíle Konvergence (celé území ČR vyjma hlavního města Prahy). U vybraných oblastí intervence se podporá budování území hlavního města Prahy (prioritní osa 1, 4 a 6).

Úlohu ŘO zastává Ministerstvo pro místní rozvoj, činnost ZS vykonává Ministerstvo vnitra (oblasti podpory 1.1, 2.1 a 3.4), Ministerstvo práce a sociálních věcí (oblasti podpory 3.1 a 3.3), Ministerstvo zdravotnictví (oblast podpory 3.2), Ministerstvo kultury (oblast podpory 5.1) a Centrum pro regionální rozvoj (oblasti podpory 2.1, 3.1, 3.3, 3.4, 5.2, 5.3 a 4. a 6. prioritní osa). Podrobnější informace jsou uvedeny na internetových stránkách www.strukturalni-fondy.cz/iop.

Tab.34-Struktura Integrovaného operačního programu

Číslo prioritní osy / oblasti podpory	Název prioritní osy / oblasti podpory	Podíl na celkové alokaci %
1	Modernizace veřejné správy	21,1
1.1	Rozvoj informační společnosti ve veřejné správě	21,1
2	Zavádění ICT ve veřejné správě	10,8
2.1	Zavádění ICT v územní veřejné správě	10,8
3	Zvýšení kvality a dostupnosti veřejných služeb	34,4
3.1	Služby v oblasti sociální integrace	5,0
3.2	Služby v oblasti veřejného zdraví	15,7
3.3	Služby v oblasti zaměstnanosti	2,9
3.4	Služby v oblasti bezpečnosti, prevence a řešení rizik	10,8
4	Národní podpora cestovního ruchu	4,1
4.1	Národní podpora rozvoje cestovního ruchu	4,1
5	Národní podpora územního rozvoje	26,6
5.1	Národní podpora využití potenciálu kulturního dědictví	13,4
5.2	Zlepšení prostředí v problémových sídlištích	12,2
5.3	Modernizace a rozvoj systémů tvorby územních politik	1,0
6	Technická pomoc	2,8
6.1	Aktivity spojené s řízením IOP	1,7
6.2	Ostatní náklady technické pomoci IOP	1,1

Stav vyhlášených výzev

V Integrovaném operačním programu byly k 3. únoru 2010 vyhlášeny výzvy v celkovém finančním objemu cca 34,9 mld. Kč, což představuje 71,5% z alokace na operační program na období 2007-2013.

Ve sledovaném období byla vyhlášena výzva na oblast podpory **2.1., „Zavádění ICT v územní veřejné správě“**, která je zaměřena na rozvoj služeb Governmentu v krajích.

V polovině ledna 2010 byl předčasně ukončen příjem projektových žádostí v oblasti podpory **1.1, Rozvoj informační společnosti ve veřejné správě**. Důvodem pro předčasné ukončení příjmu projektových žádostí je vyčerpání alokované částky (cca 4,6 mld. Kč). Ve sledovaném období byla uzavřena výzva s alokací 5,9 mld. Kč v oblasti podpory **5.1, Národní podpora využití potenciálů kulturního dědictví**.

Přehled plánovaných výzev

Dle harmonogramu výzev IOP na rok 2010 je plánováno vyhlášení výzvy v oblasti podpory **2.1, „Zavádění ICT v územní veřejné správě“** (komunikační infrastruktura ve veřejné správě; duben 2010), výzvy v oblasti podpory **3.2, „Služby v oblasti veřejného zdraví“** (aktivita a) a (c) února a duben 2010). Dále je plánováno vyhlášení výzev v oblasti podpory **3.4, „Služby v oblasti bezpečnosti, prevence a řešení rizik“** (březen 2010). Na červen 2010 je plánováno otevření výzvy na aktivitu d) v oblasti podpory **4.1, „Národní podpora rozvoje cestovního ruchu“**. Příjem projektových žádostí bude také zahájen v oblasti podpory **5.1, „Národní podpora využití potenciálů kulturního dědictví“** (aktivita c).

Tab.35-P Přehled vyhlášených výzev Integrovaného operačního programu

Oblast podpory / OP	Vyhlášovatel	Typ výzvy	Zahájení příjmu žádostí	Ukončení příjmu žádostí	Alokace na otevřené výzvy (EU + NZ) mil. Kč
1.1a,b	MV ČR	kontinuální	13.11.2009	15.2.2010	3 529,4*
2.1	MV ČR	kontinuální	27.10.2009	31.5.2010	1 295,9*
	MV ČR	kontinuální	29.1.2010	30.9.2010	2 064,7*
3.1	MPSV	kontinuální	10.4.2009	30.11.2012	383,9
	MPSV	kontinuální	13.7.2009	30.6.2013	1 338,5
	MPSV	kontinuální	30.9.2009	30.6.2013	557,7
3.3	MPSV	kontinuální	11.11.2009	30.6.2013	168,0
	MPSV	kontinuální	11.11.2009	30.6.2013	961,3
3.4	MV ČR	kontinuální	9.7.2008	26.2.2010	1 600,0
	MV ČR	kontinuální	1.7.2009	31.12.2010	450,0
4.1a,b	MMR	kontinuální	31.10.2008	31.12.2013	988,5
5.2	MMR	kontinuální	22.5.2009	N/A	4 111,8
5.3	MMR	kontinuální	30.10.2009	N/A	158,7
6.1a,b	MMR	kontinuální	5.6.2008	30.9.2015	816,0
6.2a,b	MMR	kontinuální	5.6.2008	30.9.2015	286,2
IOP	Alokace na otevřené výzvy				18 710,6
	Alokace na uzavřené výzvy				16 199,7
	Podíl alokace na dosud vyhlášené výzvy k alokaci programu 2007-2013				71,5 %

Poznámka:

N/A Řídicí orgán datum ukončení příjmu projektových žádostí výzvy neuvádí.

* Alokace na druhou vyhlášenou výzvu v oblasti podpory 1.1a,b zahrnuje pouze příspěvek z ERDF (3 000,0 mil. Kč). Celková alokace, včetně podílu národních zdrojů, dosahuje 3 529,4 mil. Kč. Alokace na druhou vyhlášenou výzvu v oblasti podpory 2.1 zahrnuje pouze příspěvek z ERDF (1 101,5 mil. Kč). Celková alokace, včetně podílu národních zdrojů, činí 1 295,9 mil. Kč. Alokace na třetí vyhlášenou výzvu v oblasti podpory 2.1 zahrnuje pouze příspěvek z ERDF (1 755,0 mil. Kč). Celková alokace, včetně podílu národních zdrojů, dosahuje 2 064,7 mil. Kč.

Zdroj: MSC2007-3.2.2010, webová stránka IOP

Realizace OP

V integrovaném operačním programu bylo k 3. únoru 2010 podáno 6330 projektových žádostí v celkové hodnotě cca 28 mld. Kč. Schváleny byly projekty ve výši cca 12,4 mld. Kč a proplaceno bylo cca 1,1 mld. Kč, což činí 2,3 % zalokace na období 2007-2013. Prostory pro předložení žádostí pro certifikaci dosahují cca 1,5 % z celkové alokace na operační program.

Počet podaných žádostí o podporu se v meziměsíčním srovnání zvýšil o 80 žádostí ve výši cca 2,1 mld. Kč. Celkový objem finančních prostředků ve všech podaných žádostech podporu dosahuje cca 58,5 % zalokace na operační program na období 2007-2013.

Objem nasmlouvaných finančních prostředků ve všech **schválených projektech** se v meziměsíčním srovnání zvýšil o cca 1,2 mld. Kč a činí 25,7 % zalokace na operační program na programové období 2007-2013.

V průběhu realizace poprvé až na její závěr je předkládána žádost o platbu (etapová nebo závěrečná). V meziměsíčním srovnání došlo k navýšení **proplacených finančních prostředků** na účty příjemců ve výši cca 386 mil. Kč. Objem všech proplacených prostředků IOP k 3. únoru 2010 dosahuje cca 1,1 mld. Kč, což představuje 2,3 % zalokace na operační program na období 2007-2013. Objem finančních prostředků ve stavu finančně ukončené projekty (cca 870 mil. Kč) značí, že cca 78 % prostředků je proplaceno na základě předložení závěrečné žádosti o platbu. V meziměsíčním srovnání jsou evidovány první finančně ukončené projekty v oblasti podpory 3.2 a 3.4. V oblasti podpory 3.4 byl dokončen projekt MV ČR (Policie ČR) Mobilní kontaktní koordináční centra.

V **1. prioritní ose „Modernizace veřejné správy“** bylo předloženo dalších devět projektových žádostí ve výši cca 824 mil. Kč. Celkem bylo v 1. prioritní ose předloženo 39 projektových žádostí v hodnotě cca 5,9 mld. Kč, což představuje cca 57 % zalokace na tuto prioritní osu na celé programové období. Oproti minulému sledovanému období se v této prioritní ose zvýšil finanční objem ve schválených projektech o cca 178 mil. Kč. Nasmlouvané finanční prostředky dosahují 44 % zalokace na 1. prioritní osu na období 2007-2013.

Ve **3. prioritní ose „Zvýšení kvality a dostupnosti veřejných služeb“** jsou zaznamenány meziměsíční změny v oblasti podpory **3.2 „Služby v oblasti veřejného zdraví“**, kde byly schváleny další projekty k spolufinancování ve výši cca 977,6 mil. Kč. V této oblasti podpory byly proplaceny další finanční prostředky na účty příjemců (ve sledovaném období cca 246 mil. Kč). Dosud proplacené finanční prostředky (cca 360 mil. Kč) byly předloženy k certifikaci. V oblasti podpory **3.4 „Služby v oblasti bezpečnosti, prevence a řešení rizik“** jsou evidovány první proplacené prostředky na účty příjemců (cca 121 mil. Kč), následně byly tyto prostředky předloženy k certifikaci. Ve **3. prioritní ose** jsou tedy evidovány první prostředky předložené k certifikaci ve výši cca 481 mil. Kč, což představuje 2,9 % zalokace na tuto prioritní osu na období 2007-2013.

Meziměsíční změny jsou registrovány také v **5. prioritní ose „Národní podpora územního rozvoje“**. Před ukončením výzvy k 29. lednu 2010 v oblasti podpory **5.1 „Národní podpora využití potenciálu kulturního dědictví“** byly podány poslední čtyři projektové žádosti ve výši cca 1,1 mld. Kč na aktivitu 5.1a) vytváření a efektivizování národních metodických center pro vybrané oblasti kulturního dědictví. Z hlediska počtu nově zaregistrovaných projektových žádostí je nejvyšší nárůst v této prioritní ose zaznamenán v oblasti podpory **5.2 „Zlepšení prostředí v problémových sídlištích“**, kde bylo podáno 49 žádostí s finančním požadavkem cca 234 mil. Kč. Celkový požadavek v podaných žádostech o podporu cca 7 % zalokace na tuto oblast podpory nasou časné programové období. Pokrok v této

oblasti podpory je zaznamenán také vnár ůstu schválených projekt ů. K3. únoru 2010 činila schválená dotacevem ěstechsIPRMnad20tis.obyvateľcca41mil.K č.

Tab.36-Údaje o projektech Integrovaného operačního programu (EU a národní zdroje)

Prioritní osa / Oblast podpory	Podané žádosti o podporu		Žádosti vyřazené z administrace		Žádosti ve schvalovacím procesu		Projekty s vydaným Rozhodnutím/podepsanou Smlouvou		Finančně ukončené projekty	
	počet	mil. Kč	počet	mil. Kč	počet	mil. Kč	počet	mil. Kč	počet	mil. Kč
-	a	b	c	d	e	f	g	h	i	j
-	od počátku období		od počátku období		aktuální stav		od počátku období		od počátku období	
1.1a	39	5 454,7	2	276,7	15	963,7	22	4 214,3	0	0,0
1a*	39	5 454,7	2	276,7	15	963,7	22	4 214,3	0	0,0
1.1b	0	419,4	0	21,3	0	74,1	0	324,0	0	0,0
1b*	0	419,4	0	21,3	0	74,1	0	324,0	0	0,0
2.1	5 596	480,5	274	22,5	1	6,0	5 321	452,0	3 010	254,9
2	5 596	480,5	274	22,5	1	6,0	5 321	452,0	3 010	254,9
3.1	35	96,2	10	25,8	25	70,4	0	0,0	0	0,0
3.2	83	4 353,6	19	951,5	1	6,1	63	3 395,9	4	316,2
3.3	1	88,2	0	0,0	1	88,2	0	0,0	0	0,0
3.4	16	2 054,1	2	1 198,9	6	302,5	8	552,7	1	120,8
3	135	6 592,1	31	2 176,2	33	467,3	71	3 948,6	5	437,1
4.1a	25	1 107,1	5	339,1	14	376,9	6	391,1	0	0,0
4a	25	1 107,1	5	339,1	14	376,9	6	391,1	0	0,0
4.1b	25	85,1	5	26,1	14	29,0	6	30,1	0	0,0
4b	25	85,1	5	26,1	14	29,0	6	30,1	0	0,0
5.1	36	12 526,6	16	5 086,1	15	5 545,9	5	1 894,6	0	0,0
5.2	110	378,3	0	0,0	99	337,4	11	40,9	0	0,0
5.3	337	292,8	42	36,5	24	27,2	271	229,1	202	175,5
5	483	13 197,7	58	5 122,6	138	5 910,5	287	2 164,6	202	175,5
6.1a	13	672,7	0	0,0	0	0,0	13	672,7	1	0,4
6.2a	14	199,6	0	0,0	0	0,0	14	199,6	1	1,6
6a	27	872,3	0	0,0	0	0,0	27	872,3	2	2,0
6.1b*	0	12,4	0	0,0	0	0,0	0	12,4	0	0,0
6.2b	0	3,7	0	0,0	0	0,0	0	3,7	0	0,0
6b	0	16,1	0	0,0	0	0,0	0	16,1	0	0,0
IOP	6 330	28 225,0	375	7 984,4	215	7 827,5	5 740	12 413,1	3 219	869,6

Poznámka:

* Globální granty jsou realizovány v oblasti podpory 3.2a3.1. V těchto oblastech podpory také budou předkládány grantové individuální projekty.

Počet podaných žádostí o podporu je u této víceúčelové prioritní osy uveden pouze u oblastí podpory vztahuje se k cíli Konvergence (a). V oblastech podpory , které spadají pod cíl Konkurenceschopnost(b) je počet nulový.

Zdroj: MSC2007-3.2.2010; k datu generování byla OP vedeno 43 nedokončených projektů u hodnotě 369,0 mil. Kč.

Tab.37-Údaje o stavu čerpání finančních prostředků Integrovaného operačního programu (EU a národní zdroje)

Prioritní osa / Oblast podpory	Celková alokace podpory 2007-2013 v mil. Kč	Podané žádosti o podporu		Projekty s vydaným Rozhodnutím/ podepsanou Smlouvou		Schválené žádosti o platbu		Proplacené prostředky příjemcům		Prostředky předložené k certifikaci		Certifikované výdaje předložené EK	
		v mil. Kč	%	v mil. Kč	%	v mil. Kč	%	v mil. Kč	%	v mil. Kč	%	v mil. Kč	%
-	a	b	b/a	c	c/a	d	d/a	e	e/a	f	f/a	g	g/a
1a.1	9 585,5	5 454,7	56,9	4 214,3	44,0	0,0	0,0	0,0	0,0	0,0	0,0	0,0	0,0
1a	9 585,5	5 454,7	56,9	4 214,3	44,0	0,0	0,0	0,0	0,0	0,0	0,0	0,0	0,0
1b.1	737,3	419,4	56,9	324,0	43,9	0,0	0,0	0,0	0,0	0,0	0,0	0,0	0,0
1b	737,3	419,4	56,9	324,0	43,9	0,0	0,0	0,0	0,0	0,0	0,0	0,0	0,0
2.1	5 272,1	480,5	9,1	452,0	8,6	384,1	7,3	384,2	7,3	0,0	0,0	0,0	0,0
2	5 272,1	480,5	9,1	452,0	8,6	384,1	7,3	384,2	7,3	0,0	0,0	0,0	0,0
3.1	2 444,3	96,2	3,9	0,0	0,0	0,0	0,0	0,0	0,0	0,0	0,0	0,0	0,0
3.2	7 668,4	4 353,6	56,8	3 395,9	44,3	360,3	4,7	360,3	4,7	360,3	4,7	0,0	0,0
3.3	1 409,8	88,2	6,3	0,0	0,0	0,0	0,0	0,0	0,0	0,0	0,0	0,0	0,0
3.4	5 272,1	2 054,1	39,0	552,7	10,5	120,8	2,3	120,8	2,3	120,8	2,3	0,0	0,0
3	16 794,6	6 592,1	39,3	3 948,6	23,5	481,1	2,9	481,1	2,9	481,1	2,9	0,0	0,0
4a.1	1 869,2	1 107,1	59,2	391,1	20,9	0,0	0,0	0,0	0,0	0,0	0,0	0,0	0,0
4a	1 869,2	1 107,1	59,2	391,1	20,9	0,0	0,0	0,0	0,0	0,0	0,0	0,0	0,0
4b.1	143,8	85,1	59,2	30,1	20,9	0,0	0,0	0,0	0,0	0,0	0,0	0,0	0,0
4b	143,8	85,1	59,2	30,1	20,9	0,0	0,0	0,0	0,0	0,0	0,0	0,0	0,0
5.1	6 566,1	12 526,6	190,8	1 894,6	28,9	37,6	0,6	0,0	0,0	0,0	0,0	0,0	0,0
5.2	5 408,2	378,3	7,0	40,9	0,8	0,0	0,0	0,0	0,0	0,0	0,0	0,0	0,0
5.3	483,6	292,8	60,5	229,1	47,4	176,0	36,4	174,8	36,1	174,8	36,1	152,9	31,6
5	12 457,9	13 197,7	105,9	2 164,6	17,4	213,5	1,7	174,8	1,4	174,8	1,4	152,9	1,2
6a.1	838,7	672,7	80,2	672,7	80,2	61,0	7,3	61,0	7,3	61,0	7,3	1,9	0,2
6a.2	551,1	199,6	36,2	199,6	36,2	12,5	2,3	12,5	0,0	12,5	2,3	0,0	0,0
6a	1 389,9	872,3	62,8	872,3	62,8	73,5	5,3	73,5	5,3	73,5	5,3	1,9	0,1
6b.1	15,4	12,4	80,4	12,4	80,4	1,1	7,3	1,1	7,3	1,1	7,3	0,0	0,2
6b.2	10,1	3,7	36,3	3,7	36,3	0,2	2,3	0,2	2,3	0,2	2,3	0,1	0,7
6b	25,6	16,1	62,9	16,1	62,9	1,4	5,3	1,4	5,3	1,4	5,3	0,1	0,3
IOP	48 275,8	28 225,0	58,5	12 413,1	25,7	1 153,6	2,4	1 115,0	2,3	730,8	1,5	158,9	0,3

Měnový kurz: 1 EUR = 26,232 CZK - měsíční kurz řevzatý z MSC2007

Zdroj: MSC2007-3.2.2010

OPERAČNÍ PROGRAM TECHNICKÁ POMOC

Operační program Technická pomoc zajišťuje aktivity, které podporují efektivitu řízení Národního strategického referenčního rámce, jeho kontrolu, monitorování a evaluaci realizace NSRR a aktivity, jež jsou spojeny s využitím prostředků SF/FS. Z územního hlediska budou intervence OP Technická pomoc zaměřeny na celé území ČR včetně hlavního města Prahy.

Řídícím orgánem OP Technická pomoc je Ministerstvo pro místní rozvoj ČR - Odbor řídicího orgánu operačního programu Technická pomoc. Z prostředkujícím subjektem je Centrum pro regionální rozvoj. Podrobnější informace jsou dostupné na www.strukturalni-fondy.cz/op-tp.

Tab.38-Struktura Operačního programu Technická pomoc

Číslo prioritní osy/oblasti podpory	Název prioritní osy/oblasti podpory	Podíl na celkové alokaci %
1	Podpora řízení a koordinace	10,5
1.1	Řízení implementace NSRR	6,3
1.2	Finanční řízení, kontrola a audit	1,0
1.3	Řízení a koordinace HSS	1,6
1.4	Příprava nového programového období 2014 +	1,6
2	Monitorování	20,0
2.1	Komunikační a monitorovací systém	20,0
3	Administrativní a absorpční kapacita	41,9
3.1	Podpora administrativních struktur včetně profesního vzdělávání	29,3
3.2	Podpora absorpční kapacity	12,6
4	Publicita	27,7
4.1	Aktivity pro informování a publicitu	22,2
4.2	Správa nástrojů komunikace a řízení KoP OP TP	5,5

Stav vyhlášených výzev

Od počátku realizace operačního programu řídicí orgán vyhlásil kontinuální výzvy na všechny oblasti podpory. Kontinuální výzvy jsou otevřeny na všechny oblasti podpory (viz tabulka Příklad vyhlášených výzev).

Řídící orgán OP Technická pomoc provedl změnu v první výzvě (na všechny oblasti podpory) vyhlášené 14. května 2008. Došlo k prodloužení doby příjmu projektových žádostí do 30. prosince 2013 a k navýšení alokace na 100 % alokace celého OP Technická pomoc na programové období 2007-2013 (cca 7,7 mld. Kč). Změna je platná od 14. září 2009.

Tab.39-P řehledvyhlášenýchvýzevOpera čníhoprogramuTechnickápomoc

Pořadí vyhlášených výzev	Typ výzvy	Datum zahájení příjmu žádostí	Datum ukončení příjmu žádostí	Alokace na vyhlášenou výzvu (EU + NZ)
-	-	-	-	mil. Kč
1.1 a,b	kontinuální	14.5.2008	31.12.2013	798,9
1.2 a,b	kontinuální	14.5.2008	31.12.2013	
1.3 a,b	kontinuální	14.5.2008	31.12.2013	
1.4 a,b	kontinuální	14.5.2008	31.12.2013	
2.1 a,b	kontinuální	14.5.2008	31.12.2013	1 528,1
3.1 a,b	kontinuální	14.5.2008	31.12.2013	3 199,0
3.2 a,b	kontinuální	14.5.2008	31.12.2013	
4.1 a,b	kontinuální	14.5.2008	31.12.2013	2 119,4
4.2 a,b	kontinuální	14.5.2008	31.12.2013	
OP TP	Alokace na otevřené výzvy			7 645,4
	Alokace na uzavřené výzvy			0,0
	Podíl alokace na dosud vyhlášené výzvy k alokaci programu 2007-2013			100 %

Zdroj:MSC2007–3.2.2010,webovéstránky ŘOOPTechnickápomoc

Realizace OP

K3. únoru 2010 bylo zaregistrováno 77 projektových žádostí o finanční požadavku cca 5,6 mld. Kč. Z tohoto počtu bylo 48 projektových žádostí o objemu cca 2 mld. Kč schváleno, proplaceno bylo 302 mil. Kč, což činí 3,9 % alokace na celé programové období 2007-2013. V rámci OP Technická pomoc byly certifikovány finanční prostředky ve výši cca 71,5 mil. Kč, což představuje necelé jedno procento celkové alokace programu 2007-2013.

V porovnání s minulým měsícem byla na ŘOP předložena 190 nových projektových žádostí (cca 190 mil. Kč) na rozvoj komunikačního a monitorovacího systému (oblast podpory 2.1) a jedna projektová žádost (108 mil. Kč) podporující administrativní struktury (oblast podpory 3.1). Počet podaných žádostí o podporu se tedy zvýšil na celkových 77 o finanční požadavku 5,6 mil. Kč, což představuje cca 74 % z alokace na programové období 2007-2013.

Z celkového počtu podaných žádostí o podporu bylo u 62 % (48 žádostí) vydáno **Rozhodnutí o poskytnutí dotace/podepsaná smlouva**. Objem nasmlouvaných finančních prostředků činí cca 2 mld. Kč, což představuje 26 % z alokace na OP Technická pomoc na roky 2007-2013. V měsíčním srovnání bylo nově schváleno pět projektů, a to čtyři v oblasti podpory 2.1 „Komunikační a monitorovací systém“ a jeden v 3.1 „Podpora administrativních struktur v č. profesního vzdělávání“.

Ve sledovaném období bylo příjemcům proplaceno dalších 18 mil. Kč. Odpočátku realizace programu obdržel příjemce celkově cca 301,6 mil. Kč (cca 4 % z alokace 2007-2013).

V rámci OP Technická pomoc je k 3. únoru 2010 předloženo 290,4 mil. Kč (nárůst o 300 % v porovnání s minulým měsícem). Z tohoto objemu byly certifikovány prostředky ve výši 71,5 mil. Kč (cca jedno procento celkové alokace programu).

Tab.40-Údaje o projektech Operačního programu Technická pomoc (EU a národní zdroje)

Prioritní osa / Oblast podpory	Podané žádosti o podporu		Žádosti vyřazené z administrace		Žádosti ve schvalovacím procesu		Projekty s vydaným Rozhodnutím/podepsanou Smlouvou		Finančně ukončené projekty	
	počet	mil. Kč	počet	mil. Kč	počet	mil. Kč	počet	mil. Kč	počet	mil. Kč
-	a	b	c	d	e	f	g	h	i	j
-	od počátku období		od počátku období		aktuální stav		od počátku období		od počátku období	
1.1a	3	410,4	0	0,0	1	295,2	2	115,1	0	0,0
1.2a	1	29,5	0	0,0	0	0,0	1	29,5	1	29,5
1.3a	1	12,8	0	0,0	0	0,0	1	12,8	0	0,0
1.4a	1	4,9	0	0,0	0	0,0	1	4,9	0	0,0
1a	6	457,6	0	0,0	1	295,2	5	162,3	1	29,5
1.1b	0	6,6	0	0,0	0	4,8	0	1,9	0	0,0
1.2b	0	0,5	0	0,0	0	0,0	0	0,5	0	0,5
1.3b	0	0,2	0	0,0	0	0,0	0	0,2	0	0,0
1.4b	0	0,1	0	0,0	0	0,0	0	0,1	0	0,0
1b	0	7,4	0	0,0	0	4,8	0	2,6	0	0,5
2.1a	37	2 442,9	14	1 541,2	9	666,2	14	235,5	7	91,0
2a	37	2 442,9	14	1 541,2	9	666,2	14	235,5	7	91,0
2.1b	0	39,5	0	24,9	0	10,8	0	3,8	0	1,5
2b	0	39,5	0	24,9	0	10,8	0	3,8	0	1,5
3.1a	30	1 537,4	0	0,0	4	822,8	26	714,6	2	6,3
3.2a	2	541,3	0	0,0	1	246,0	1	295,2	0	0,0
3a	32	2 078,6	0	0,0	5	1 068,8	27	1 009,8	2	6,3
3.1b	0	24,8	0	0,0	0	13,3	0	11,5	0	0,1
3.2b	0	8,7	0	0,0	0	4,0	0	4,8	0	0,0
3b	0	33,6	0	0,0	0	17,3	0	16,3	0	0,1
4.1a	1	469,0	0	0,0	0	0,0	1	469,0	0	0,0
4.2a	1	88,6	0	0,0	0	0,0	1	88,6	0	0,0
4a	2	557,6	0	0,0	0	0,0	2	557,6	0	0,0
4.1b	0	7,6	0	0,0	0	0,0	0	7,6	0	0,0
4.2b	0	1,4	0	0,0	0	0,0	0	1,4	0	0,0
4b	0	9,0	0	0,0	0	0,0	0	9,0	0	0,0
OP TP	77	5 626,2	14	1 566,1	15	2 063,0	48	1 997,0	10	128,9

Poznámka:

Počet podaných žádostí o podporu je vzhledem k vícečetnosti programu uveden pouze u oblastí podpory vztahující se k cíli Konvergence (a). V oblastech podpory náležících k cíli Konkurenceschopnost(b) je počet nulový. OP má jedennedokončený projekt za 90 mil. Kč.

Měnový kurz: 1 EUR = 26,232 CZK - měsíční kurz řevzatý z MSC2007; Zdroj: MSC2007-3.2.2010

Tab.41-Údaje o stavu čerpání finančních prostředků Operačního programu Technická pomoc (EU a národní zdroje)

Prioritní osa / Oblast podpory	Celková alokace podpory 2007-2013 v mil. Kč	Podané žádosti o podporu		Projekty s vydaným Rozhodnutím/ podepsanou Smlouvou		Schválené žádosti o platbu		Proplacené prostředky příjemcům		Prostředky předložené k certifikaci		Certifikované výdaje předložené EK	
		v mil. Kč	%	v mil. Kč	%	v mil. Kč	%	v mil. Kč	%	v mil. Kč	%	v mil. Kč	%
-	a	b	b/a	c	c/a	d	d/a	e	e/a	f	f/a	g	g/a
1.1a	471,8	410,4	87,0	115,1	24,4	13,3	2,8	13,3	2,8	13,3	2,8	0,0	0,0
1.2a	78,4	29,5	37,6	29,5	37,6	29,5	37,6	29,5	37,6	29,5	37,6	29,5	37,6
1.3a	118,0	12,8	10,8	12,8	10,8	0,3	0,2	0,3	0,2	0,3	0,2	0,0	0,0
1.4a	118,0	4,9	4,2	4,9	4,2	0,0	0,0	0,0	0,0	0,0	0,0	0,0	0,0
1a	786,2	457,6	58,2	162,3	20,7	43,1	5,5	43,1	5,5	43,1	5,5	29,5	3,8
1.1b	7,6	6,6	86,8	1,9	24,3	0,2	2,8	0,2	2,8	0,2	2,8	0,0	0,0
1.2b	1,3	0,5	37,5	0,5	37,5	0,5	37,5	0,5	37,5	0,5	37,5	0,5	37,5
1.3b	1,9	0,2	10,8	0,2	10,8	0,0	0,2	0,0	0,2	0,0	0,2	0,0	0,0
1.4b	1,9	0,1	4,2	0,1	4,2	0,0	0,0	0,0	0,0	0,0	0,0	0,0	0,0
1b	12,7	7,4	58,1	2,6	20,6	0,7	5,5	0,7	5,5	0,7	5,5	0,5	3,7
2.1a	1 503,8	2 442,9	162,5	235,5	15,7	123,2	8,2	122,5	8,1	122,5	8,1	40,9	2,7
2a	1 503,8	2 442,9	162,5	235,5	15,7	123,2	8,2	122,5	8,1	122,5	8,1	40,9	2,7
2.1b	24,3	39,5	162,1	3,8	15,6	2,0	8,2	2,0	8,1	2,0	8,1	0,7	2,7
2b	24,3	39,5	162,1	3,8	15,6	2,0	8,2	2,0	8,1	2,0	8,1	0,7	2,7
3.1a	2 203,6	1 537,4	69,8	714,6	32,4	115,8	5,3	125,0	5,7	114,0	5,2	0,0	0,0
3.2a	944,4	541,3	57,3	295,2	31,3	0,0	0,0	0,0	0,0	0,0	0,0	0,0	0,0
3a	3 148,0	2 078,6	66,0	1 009,8	32,1	115,8	3,7	125,0	4,0	114,0	3,6	0,0	0,0
3.1b	35,7	24,8	69,6	11,5	32,4	1,9	5,2	2,0	5,7	1,8	5,2	0,0	0,0
3.2b	944,4	8,7	0,9	4,8	0,5	0,0	0,0	0,0	0,0	0,0	0,0	0,0	0,0
3b	51,0	33,6	65,9	16,3	32,0	1,9	3,7	2,0	4,0	1,8	3,6	0,0	0,0
4.1a	1 668,5	469,0	28,1	469,0	28,1	6,2	0,4	6,2	0,4	6,2	0,4	0,0	0,0
4.2a	417,1	88,6	21,2	88,6	21,2	0,0	0,0	0,0	0,0	0,0	0,0	0,0	0,0
4a	2 085,6	557,6	26,7	557,6	26,7	6,2	0,3	6,2	0,3	6,2	0,3	0,0	0,0
4.1b	27,0	7,6	28,0	7,6	28,0	0,1	0,4	0,1	0,4	0,1	0,4	0,0	0,0
4.2b	6,8	1,4	21,2	1,4	21,2	0,0	0,0	0,0	0,0	0,0	0,0	0,0	0,0
4b	33,8	9,0	26,7	9,0	26,7	0,1	0,3	0,1	0,3	0,1	0,3	0,0	0,0
OP TP	7 645,4	5 626,2	73,6	1 997,0	26,1	292,9	3,8	301,6	3,9	290,4	3,8	71,5	0,9

Měnový kurz: 1 EUR = 26,232 CZK - měsíční kurz řevzatý z MSC2007

Zdroj: MSC2007-3.2.2010

5.B STAV REGIONÁLNÍCH OPERAČNÍCH PROGRAMŮ CÍLE 1

REGIONÁLNÍ OPERAČNÍ PROGRAM REGIONU SOUDRŽNOSTI SEVEROZÁPAD

Tento program je zaměřen na regeneraci a rozvoj měst a oživení venkovských oblastí, na zlepšení dopravního a hospodářského napojení regionu na sousední regiony a na využití přírodního a kulturního potenciálu pro udržitelný rozvoj cestovního ruchu. Regionální operační program Severozápad je financován z ERDF.

Z územního hlediska budou intervence ROPS zaměřeny na Karlovarský a Ústecký kraj.

Úlohu řídicího orgánu zastává Regionální rada regionu soudržnosti Severozápad se sídlem v Ústí nad Labem. Podrobnější informace jsou uvedeny na internetových stránkách www.nuts2severozapad.cz.

Tab.42-Struktura Regionálního operačního programu Severozápad

Číslo prioritní osy / oblasti podpory	Název prioritní osy / oblasti podpory	Podíl na celkové alokaci %
1	Regenerace a rozvoj měst	39,9
1.1	Podpora rozvojových pólů regionu	17,1
1.2	Podpora revitalizace a regenerace středních a malých měst	10,4
1.3	Infrastruktura v oblasti rozvoje lidských zdrojů	12,4
2	Integrovaná podpora místního rozvoje	4,3
2.1	Budování kapacity pro místní rozvoj, informovanost a osvěta veřejnosti	0,4
2.2	Investice pro zlepšení fyzické infrastruktury	3,9
3	Dostupnost a dopravní obslužnost	34,0
3.1	Rozvoj dopravní infrastruktury regionálních a nadregionálního významu	23,3
3.2	Rozvoj dopravní obslužnosti v regionu	10,7
4	Udržitelný rozvoj cestovního ruchu	18,1
4.1	Budování a rozvoj atraktivit a infrastruktury v cestovním ruchu	12,0
4.2	Zlepšování kvality a nabídky ubytovacích a stravovacích zařízení	5,8
4.3	Podpora marketingu a tvorby rozvoje produktů cestovního ruchu	1,3
5	Technická asistence	2,7
5.1	Podpora implementace ROP Severozápad	2,1
5.2	Podpora rozvoje absorpční kapacity a publicity	0,6

Stav vyhlášených výzev

Řídicí orgán od začátku programového období do 3. února 2010 vyhlásil výzvy v objemu cca 12,6 mld. Kč. Alokace v rámci vyhlášených výzev je dále navýšena a o dotaci vymezenou naschválené IPRM (cca 2,7 mld. Kč z příspěvku EU). V současné době pokračuje až do 15. dubna 2010 druhá výzva zaměřená na předkládání IPRM, která umožňuje alokovat cca 486,3 mil. Kč, tedy alokace roku 2013 oblasti podpory 1.1. Souhrnně celková alokace navyhlášených výzev představuje cca 80,4% z alokace operačního programu na celé programové období.

Tab.43-P *řehled vyhlášených výzev Regionálního operačního programu Severozápad*

Oblast podpory	Typ výzvy	Datum zahájení příjmu žádostí	Datum ukončení příjmu žádostí	Alokace na otevřené výzvy (příspěvek z EU) v mil. Kč
1.1*	kontinuální	16.12.2009	16.3.2010	-
1.1	kolová - IPRM	15.1.2010	15.4.2010	486,3
3.2	kolová	16.12.2009	16.3.2010	262,0
5.1	kontinuální	8.9.2008	31.8.2010	80,8
5.2	kontinuální	8.9.2008	31.8.2010	8,1
ROP SZ	Alokace na otevřené výzvy			837,2
	Alokace na uzavřené výzvy			14 997,6
	Podíl alokace na dosud vyhlášené výzvy k alokaci programu 2007-2013			80,4 %

Poznámka:

* Výzva je určena pro předkládání dílčích projektů v rámci schválených IPRM (Chomutov, Děčín, Karlovy Vary, Ústí nad Labem). Celková hodnota na schválené IPRM dosahuje výše 2701,9 mil. Kč a je rozpuštěna průběžně do kontinuálních výzev.

Zdroj: MSC2007–3.2.2010, webové stránky ŘOP Severozápad.

Přehled plánovaných výzev

Řídicí orgán většiny oblastí podpory vyhlásil alokaci roku 2007–2012 tím, že alokace roku 2013 bude rozpuštěna až na základě vývoje nového kurzu CZK/EUR. Pro žadatele je na internetových stránkách řídicího orgánu dostupný harmonogram výzev na rok 2010, který informuje o tom, jaké oblasti podpory budou ještě vyhlášeny. Konkrétně se jedná o oblasti podpory: 1.1 (předkládání dílčích projektů v rámci schválených IPRM), 1.2, 1.3, 2.1, 2.2, 4.1, 4.2 a oblast podpory 3.2, 4.1 a 4.2 (říjen 2010).

Realizace ROP Severozápad

Od počátku realizace operačního programu bylo ke 3. únoru 2010 podáno celkem 606 projektových žádostí v hodnotě cca 28 mld. Kč, z toho bylo schváleno 200 projektů v hodnotě cca 11,3 mld. Kč. Kestejnému datu bylo pro říjencům na jejich účty vyplaceno cca 3,8 mld. Kč a certifikováno bylo 726,3 mil. Kč.

V průběhu sledovaného období (leden 2010) byla zaznamenána změna v počtu **podaných projektových žádostí**, a to nárůstem o jednu žádost v oblasti podpory 4.3, „Podpora marketingu a tvorby rozvoje produktů cestovního ruchu“. Celkový počet přijatých žádostí od počátku realizace operačního programu je 606 žádostí v objemu 28 mld. Kč, který převyšuje celkovou alokaci o téměř 38%.

V prvním měsíci roku 2010 byl zaznamenán vývoj ve **schválených projektech**. Celkově se zvýšil objem schválené dotace na cca 11,3 mld. Kč. Nejvýraznějším nárůstem podílela 1. prioritní osa, kde bylo schváleno dalších cca 926 mil. Kč, což představuje mezi měsíční nárůstem 20,4%. Celková výše schválené dotace (cca 11,3 mld. Kč) nyní dosahuje téměř 56% z alokace na operační program na celé programové období.

Celková částka dosud vyplacená na účty příjemců zůstala ve srovnání s minulým měsícem neměnná. Objem **proplacených finančních prostředků** dosahuje výše cca 1,2 mld. Kč a v porovnání s celkovou alokací jde o cca 5,6%. Tempo růstu objemu vyplacených finančních prostředků je ve srovnání s ostatními regionálními operačními programy pomalejší a je ovlivněno především délkou realizace projektů, která je v případě ROP Severozápad delší než 1 rok.

V mezi měsíčním srovnání vzrostl nepatrně počet **finančně ukončených projektů**. Ke sledovanému datu bylo ukončeno sedm projektů v hodnotě 212,2 mil. Kč, což představuje cca 0,9% z celkové alokace.

Tab.44-Údajeostavu čerpánífinančníchprostředkůRegionálníhooperačníhoprogramuSeverozápad(EUanárodní zdroje)

Prioritní osa / Oblast podpory	Podané žádosti o podporu		Žádosti vyřazené z administrace		Žádosti ve schvalovacím procesu		Projekty s vydaným Rozhodnutím / podepsanou Smlouvou		Finančně ukončené projekty	
	počet	mil. Kč	počet	mil. Kč	počet	mil. Kč	počet	mil. Kč	počet	mil. Kč
-	a	b	c	d	e	f	g	h	i	j
-	od počátku období		od počátku období		aktuální stav		od počátku období		od počátku období	
1.1	28	2 600,2	4	181,6	13	944,5	11	1 474,2	0	0,0
1.2	134	7 125,7	93	5 200,5	14	269,8	27	1 655,4	0	0,0
1.3	34	3 486,5	13	1 148,3	0	0,0	21	2 338,1	0	0,0
1	196	13 212,4	110	6 530,4	27	1 214,3	59	5 467,7	0	0,0
2.1	27	90,8	15	59,3	0	0,0	12	31,5	0	0,0
2.2	163	3 911,0	139	3 277,1	0	0,0	24	633,9	1	18,1
2	190	4 001,8	154	3 336,3	0	0,0	36	665,5	1	18,1
3.1	15	4 167,7	3	890,2	2	945,2	10	2 332,3	1	98,1
3.2	8	1 968,8	1	55,4	3	1 559,7	4	353,7	0	0,0
3	23	6 136,5	4	945,6	5	2 504,9	14	2 685,9	1	98,1
4.1	35	2 206,4	22	1 005,2	0	0,0	13	1 201,2	2	25,7
4.2	68	1 811,1	40	1 067,8	0	0,0	28	743,2	1	57,2
4.3	81	311,3	40	141,0	0	0,0	41	170,2	1	1,1
4	184	4 328,7	102	2 214,1	0	0,0	82	2 114,7	4	84,1
5.1	6	300,5	0	0,0	0	0,0	6	300,5	1	12,0
5.2	7	45,1	4	12,8	0	0,0	3	32,3	0	0,0
5	13	345,7	4	12,8	0	0,0	9	332,8	1	12,0
ROP SZ	606	28 025,2	374	13 039,3	32	3 719,3	200	11 266,6	7	212,2

Poznámka: KdatugenerováníbylyuROPSeverozápadvedenytřinedokončenéprojektyvcelkovéhodnotě122,7mil.Kč.

Zdroj:MSC2007-3.2.2010

Tab.45-Údaje o stavu čerpání finančních prostředků Regionálního operačního programu Severozápad (EU a národní zdroje)

Prioritní osa / Oblast podpory	Celková alokace podpory 2007-2013	Podané žádosti o podporu		Projekty s vydaným Rozhodnutím / podepsanou Smlouvou		Schválené žádosti o platbu *		Proplacené prostředky příjemcům		Prostředky předložené k certifikaci		Certifikované výdaje předložené EK	
		v mil. Kč	v mil. Kč	%	v mil. Kč	%	v mil. Kč	%	v mil. Kč	%	v mil. Kč	%	v mil. Kč
-	a	b	b/a	c	c/a	d	d/a	e	e/a	f	f/a	g	g/a
1.1	3 940,9	2 600,2	66,0	1 474,2	37,4	39,4	1,0	69,9	1,8	69,9	1,8	0,0	0,0
1.2	2 386,6	7 125,7	298,6	1 655,4	69,4	62,2	2,6	67,2	2,8	67,2	2,8	0,0	0,0
1.3	2 848,1	3 486,5	122,4	2 338,1	82,1	425,6	14,9	460,1	16,2	0,0	0,0	0,0	0,0
1	9 175,6	13 212,4	144,0	5 467,7	59,6	527,2	5,7	597,2	6,5	137,1	1,5	0,0	0,0
2.1	100,4	90,8	90,5	31,5	31,4	1,6	1,6	1,8	1,8	1,8	1,8	0,0	0,0
2.2	903,3	3 911,0	433,0	633,9	70,2	38,1	4,2	41,1	4,6	41,1	4,6	0,0	0,0
2	1 003,7	4 001,8	398,7	665,5	66,3	39,7	4,0	42,9	4,3	42,9	4,3	0,0	0,0
3.1	5 356,9	4 167,7	77,8	2 332,3	43,5	319,0	6,0	325,4	6,1	227,4	4,2	227,4	4,2
3.2	2 458,6	1 968,8	80,1	353,7	14,4	0,0	0,0	0,0	0,0	0,0	0,0	0,0	0,0
3	7 815,5	6 136,5	78,5	2 685,9	34,4	319,0	4,1	325,4	4,2	227,4	2,9	227,4	2,9
4.1	2 750,9	2 206,4	80,2	1 201,2	43,7	22,7	0,8	24,5	0,9	24,5	0,9	11,5	0,4
4.2	1 340,0	1 811,1	135,2	743,2	55,5	75,5	5,6	67,6	5,0	67,6	5,0	62,1	4,6
4.3	308,1	311,3	101,0	170,2	55,3	3,9	1,2	3,9	1,3	3,9	1,3	2,8	0,9
4	4 399,0	4 328,7	98,4	2 114,7	48,1	102,1	2,3	96,1	2,2	96,1	2,2	76,5	1,7
5.1	484,3	300,5	62,1	300,5	62,1	200,0	41,3	201,8	41,7	70,2	14,5	70,2	14,5
5.2	136,8	45,1	33,0	32,3	23,6	17,2	12,6	23,6	17,2	6,7	4,9	6,7	4,9
5	621,1	345,7	55,7	332,8	53,6	217,1	35,0	225,4	36,3	76,9	12,4	76,9	12,4
ROP SZ	23 014,9	28 025,2	121,8	11 266,6	49,0	1 205,1	5,2	1 287,0	5,6	580,4	2,5	380,8	1,7

Poznámka:

* Dosloupece „Schválené žádosti o platbu“ se nepočítá, pokud se jedná o žádosti, které byly podány před zahájením čerpání, a pokud se jedná o žádosti, které byly podány po zahájení čerpání, ale nebyly schváleny. Proplacené prostředky příjemcům se počítají pouze v případě, že žadatelem je obec nebo kraj, zatímco v ostatních případech se nepočítají.

Měnový kurz: 1 EUR = 26,232 CZK - měsíční kurz pro rok 2007

Zdroj: MSC2007-3.2.2010

REGIONÁLNÍ OPERAČNÍ PROGRAM REGIONU SOUDRŽNOSTI MORAVSKOSLEZSKO

Tento ROP je zaměřen na zvýšení kvality regionálních komunikací, vytvoření příznivých podmínek pro lepší cyklistickou dopravu, zlepšení kvality života obyvatel a atraktivity regionů pro investory a návštěvníky. Zlepšování podmínek bydlení a pracovního volného času. Regionální operační program Moravskoslezsko je financován z ERDF.

Z územního hlediska budou intervence ROP MS zaměřeny na celý region soudržnosti Moravskoslezsko. Úlohu řídicího orgánu zastává Regionální rada regionu soudržnosti Moravskoslezsko se sídlem v Ostravě. Podrobnější informace jsou uvedeny na internetových stránkách www.rr-moravskoslezsko.cz.

Tab.46-Struktura Regionálního operačního programu Moravskoslezsko

Číslo prioritní osy / oblasti / podoblasti podpory	Název prioritní osy / oblasti / podoblasti podpory	Podíl na celkové alokaci %
1	Regionální infrastruktura a dostupnost	40,3
1.1/1.1.1	Regionální infrastruktura a dostupnost/Výstavba, modernizace a rekonstrukce komunikací II. a III. Třídy	14,5
1.1/1.1.2	Regionální infrastruktura a dostupnost/Bezpečnost na komunikacích, cyklo a pěší doprava	
1.2	Rozvoj a dostupnost letiště Ostrava	12,4
1.3/1.3.1	Rozvoj dopravní obslužnosti/Integrace veřejné dopravy a rozvoj její infrastruktury	10,4
1.3/1.3.2	Rozvoj dopravní obslužnosti/Pořízení dopravních prostředků veřejné dopravy včetně specifického vozového parku	
1.4	Infrastruktura integrovaného záchranného systému a krizového řízení	3,0
2	Podpora prosperity regionu	25,5
2.1/2.1.1	Infrastruktura veřejných služeb/Rozvoj infrastruktury pro vzdělávání	9,8
2.1/2.1.2	Infrastruktura veřejných služeb/Rozvoj infrastruktury sociálních služeb	
2.1/2.1.3	Infrastruktura veřejných služeb/Podpora zajištění efektivity a dostupnosti poskytování zdravotnických služeb	
2.1/2.1.4	Infrastruktura veřejných služeb/Podpora rozvoje veřejných informačních služeb poskytovaných knihovnami	
2.2/2.2.1	Rozvoj cestovního ruchu/Výstavba, revitalizace a modernizace turistické infrastruktury, doprovodných služeb a atraktivit cestovního ruchu	8,8
2.2/2.2.2	Rozvoj cestovního ruchu/Rozvoj a zvyšování úrovně ubytovacích zařízení	
2.2/2.2.3	Rozvoj cestovního ruchu/Zvýšení kvality turistických informačních center	
2.2/2.2.4	Rozvoj cestovního ruchu/Organizace a kooperace v cestovním ruchu	
2.3	Podpora využívání brownfields	6,3
2.4	Marketing regionu	0,6
3	Rozvoj měst	23,8
3.1	Rozvojové póly regionu	15,0
3.2	Subregionální centra	8,8
4	Rozvoj venkova	7,0
4.1	Rozvoj venkova	7,0
5	Technická asistence	3,4
5.1	Implementace operačního programu	3,2
5.2	Podpora absorpční kapacity	0,2

Stav vyhlášených výzev

Řídicí orgán ve vyhlášených výzvách dosud alokoval cca 14,3 mld. Kč. Ve srovnání s ostatními regionálními operačními programy je objem schválené dotace na IPRM nejvyšší, a to téměř 3,1 mld. Kč. Souhrnně tedy celková alokace navyhlášené výzvy tvoří cca 70,1 % z alokace na operační program na celé programové období. V sledovaném období bylo vyhlášeno čtyři výzvy, převážně v oblasti

rozvoje dopravní infrastruktury. Jde o výzvy v oblasti dopravy (viz tabulka P – přehled vyhlášených výzev).

Tab.47-P Přehled vyhlášených výzev Regionálního operačního programu Moravskoslezsko

Oblast podpory/ podoblast podpory	Typ výzvy	Datum zahájení příjmu žádostí	Datum ukončení příjmu žádostí	Alokace na otevřené výzvy (příspěvek z EU + SR) v mil. Kč
1.1,1.1.1	kolová	11.1.2010	5.3.2010	320,0
1.1,1.1.2	kolová	8.12.2009	12.2.2010	120,0
1.1,1.3.2	kolová	11.1.2010	5.3.2010	150,0
1.1,1.3.2	kolová	11.1.2010	8.4.2010	660,0
2.1, 2.1.3	kolová	18.12.2009	22.2.2010	50,0
	kolová	18.12.2009	22.2.2010	200,0
	kolová	18.12.2009	22.2.2010	50,0
2.2,2.2.4	kolová	11.1.2010	24.3.2010	17,0
2.4	kolová	8.12.2009	12.2.2010	38,0
3.1 *	kontinuální	22.12.2009	31.12.2010	-
ROP MSK	Alokace na otevřené výzvy			1 605,0
	Alokace na uzavřené výzvy			12 730,6
	Podíl alokace na dosud vyhlášené výzvy k alokaci programu 2007-2013			70,1 %

Poznámka:

* Výzva v oblasti podpory 3.1 „Rozvojové póly regionu“ je zaměřena na předkládání individuálních projektů v rámci schválených IPRM (Havířov, Ostrava, Karviná, Frýdek-Místek, Orlová). Celková hodnota naschválené IPRM dosahuje výše 3078,2 mil. Kč.

Zdroj: MSC2007-3.2.2010, webová stránka ŘOP Moravskoslezsko

Přehled plánovaných výzev

Řídicí orgán vyhláší výzvy průběžně a většinou jsou zaměřeny na konkrétní aktivitu. Dle harmonogramu plánovaných výzev, který je umístěn na internetových stránkách řídicího orgánu, budou další výzvy vyhlášeny od dubna 2010. Jde o výzvy v podoblasti podpory 1.3.2 „Pořízení dopravních prostředků ve veřejné dopravě“ (autobusy pro MHD), 2.1.2 „Rozvoj infrastruktury sociálních služeb“. Vyhlášení dalších výzev je očekáváno v druhé polovině roku 2010.

Realizace ROP Moravskoslezsko

Od počátku realizace operačního programu bylo ke 3. únoru 2010 podáno celkem 9 17 projektových žádostí v hodnotě cca 18,8 mld. Kč, z toho bylo schváleno 221 projektů v hodnotě cca 5,5 mld. Kč. K stejnému datu bylo příjemcům na jejich účty proplaceno cca 1,7 mld. Kč a certifikováno bylo cca 835,4 mil. Kč.

V průběhu měsíce leden 2010 byly předkládány další projektové žádosti na Úřad Regionální rady. Počet podaných žádostí o podporu se zvýšil oproti minulému měsíci významně, tj. o 133 žádostí. Růstu počtu podaných žádostí o podporu byl především ukončením výzev v oblasti podpory 2.2 „Rozvoj cestovního ruchu“ a 3.2 „Subregionální centra“. Hodnota požadovaných finančních prostředků (cca 18,8 mld. Kč) ve všech zaregistrovaných žádostech dosahuje cca 85% z celkové alokace operačního programu. Kromě této skutečnosti byl zaznamenán vývoj i ve schválených projektech. K datu 3. února 2010 dosáhla hodnota schválené dotace výše necelých 5,5 mld. Kč (cca 24,6 % z celkové alokace).

V porovnání s ostatními regionálními operačními programy jde zatím o nejnižší procentní podíl schválených finančních prostředků u celkové alokaci.

Nepatrné meziměsíční zvýšení bylo zaznamenáno v objemu **proplacených finančních prostředků**. V porovnání s datem 7. ledna 2010, kdy objem proplacených finančních prostředků činil 1 716,8 mil. Kč, vzrostl objem proplacených prostředků o 28,1 mil. Kč, tj. o cca 1,6%.

Tab.48-Údaje o projektech ROP Moravskoslezsko (E Ua národní zdroje)

Prioritní osa / Oblast podpory	Podané žádosti o podporu		Žádosti vyřazené z administrace		Žádosti ve schvalovacím procesu		Projekty s vydaným Rozhodnutím / podepsanou Smlouvou		Finančně ukončené projekty	
	počet	mil. Kč	počet	mil. Kč	počet	mil. Kč	počet	mil. Kč	počet	mil. Kč
-	a	b	c	d	e	f	g	h	i	j
-	od počátku období		od počátku období		aktuální stav		od počátku období		od počátku období	
1.1	45	2 539,7	20	309,4	8	1 015,2	17	1 215,1	0	0,0
1.2	4	699,1	0	0,0	2	511,7	2	187,4	0	0,0
1.3	3	1 268,3	0	0,0	1	618,3	2	650,0	0	0,0
1.4	2	690,1	0	0,0	0	0,0	2	690,1	0	0,0
1	54	5 197,3	20	309,4	11	2 145,2	23	2 742,6	0	0,0
2.1	131	2 328,9	21	310,4	70	1 753,9	40	264,6	0	0,0
2.2	174	3 138,5	92	1 673,9	62	1 044,6	20	420,0	1	2,4
2.3	13	269,7	3	128,2	10	141,4	0	0,0	0	0,0
2.4	2	90,2	0	0,0	0	0,0	2	90,2	0	0,0
2	320	5 827,2	116	2 112,5	142	2 939,9	62	774,9	1	2,4
3.1	9	454,9	0	0,0	5	229,8	4	225,1	0	0,0
3.2	165	2 572,6	36	844,6	84	1 046,1	45	682,0	0	0,0
3	174	3 027,5	36	844,6	89	1 275,8	49	907,1	0	0,0
4.1	357	4 339,6	205	2 990,1	77	688,9	75	660,6	0	0,0
4	357	4 339,6	205	2 990,1	77	688,9	75	660,6	0	0,0
5.1	5	393,2	0	0,0	0	0,0	5	393,2	0	0,0
5.2	7	3,3	0	0,0	0	0,0	7	3,3	0	0,0
5	12	396,6	0	0,0	0	0,0	12	396,6	0	0,0
ROP MS	917	18 788,2	377	6 256,6	319	7 049,9	221	5 481,7	1	2,4

Poznámka:

K datu generování byly u ROP Moravskoslezsko vedeny tři finanční dokumenty: celková hodnota činí 34,2 mil. Kč.

Zdroj: MSC2007-3.2.2010

Tab.49-Údaje o stavu čerpání finančních prostředků Regionálního operačního programu Moravskoslezsko (EU zdrojů)

Prioritní osa / Oblast podpory	Celková alokace podpory 2007-2013	Podané žádosti o podporu		Projekty s vydaným Rozhodnutím / podepsanou Smlouvou		Schválené žádosti o platbu *		Proplacené prostředky příjemcům		Prostředky předložené k certifikaci		Certifikované výdaje předložené EK	
		v mil. Kč	v mil. Kč	%	v mil. Kč	%	v mil. Kč	%	v mil. Kč	%	v mil. Kč	%	v mil. Kč
-	a	b	b/a	c	c/a	d	d/a	e	e/a	f	f/a	g	g/a
1.1	3 955,7	2 539,7	64,2	1 215,1	30,7	834,8	21,1	894,3	22,6	886,0	22,4	732,2	18,5
1.2	1 975,8	699,1	35,4	187,4	9,5	35,6	1,8	35,6	1,8	35,6	1,8	0,0	0,0
1.3	2 303,5	1 268,3	55,1	650,0	28,2	0,0	0,0	0,0	0,0	0,0	0,0	0,0	0,0
1.4	695,5	690,1	99,2	690,1	99,2	138,2	19,9	138,2	19,9	138,2	19,9	0,0	0,0
1	8 930,5	5 197,3	58,2	2 742,6	30,7	1 008,7	11,3	1 068,1	12,0	1 059,9	11,9	732,2	8,2
2.1	2 645,5	2 328,9	88,0	264,6	10,0	7,1	0,3	7,1	0,3	4,4	0,2	0,0	0,0
2.2	1 875,2	3 138,5	167,4	420,0	22,4	27,7	1,5	28,6	1,5	28,0	1,5	2,1	0,1
2.3	895,0	269,7	30,1	0,0	0,0	0,0	0,0	0,0	0,0	0,0	0,0	0,0	0,0
2.4	208,8	90,2	43,2	90,2	43,2	19,5	9,3	20,5	9,8	20,5	9,8	4,6	2,2
2	5 624,5	5 827,2	103,6	774,9	13,8	54,4	1,0	56,3	1,0	52,9	0,9	6,6	0,1
3.1	3 306,6	454,9	13,8	225,1	6,8	50,2	1,5	50,2	1,5	49,0	1,5	0,0	0,0
3.2	1 942,0	2 572,6	132,5	682,0	35,1	90,2	4,6	91,2	4,7	87,9	4,5	4,8	0,2
3	5 248,6	3 027,5	57,7	907,1	17,3	140,4	2,7	141,4	2,7	136,9	2,6	4,8	0,1
4.1	1 548,4	4 339,6	280,3	660,6	42,7	235,2	15,2	242,7	15,7	229,9	14,8	91,5	5,9
4	1 548,4	4 339,6	280,3	660,6	42,7	235,2	15,2	242,7	15,7	229,9	14,8	91,5	5,9
5.1	713,8	393,2	55,1	393,2	55,1	234,7	32,9	235,3	33,0	0,0	0,0	0,0	0,0
5.2	37,6	3,3	8,9	3,3	8,9	1,1	2,9	1,1	3,0	1,1	3,0	0,3	0,8
5	751,4	396,6	52,8	396,6	52,8	235,8	31,4	236,4	31,5	1,1	0,2	0,3	0,0
ROP MS	22 103,4	18 788,2	85,0	5 481,7	24,8	1 674,5	7,6	1 744,9	7,9	1 480,8	6,7	835,4	3,8

Poznámka:

* Důležité: „Schválené žádosti o platbu“ se nepočítají vlastní podíl žadatele, ani v případě, že žadatelem je obec nebo kraj, zatímco v sloupci „Proplacené prostředky příjemcům“ tato částka už započítána je. To znamená, že u žadatele nastane situace, kdy částka „Schválených žádostí o platbu“ je nižší než „Proplacené prostředky příjemcům“.

Měnový kurz: 1 EUR = 26,232 CZK - měsíční kurz z pověstného Měnového kurzu z MSC2007

Zdroj: MSC2007-3.2.2010

REGIONÁLNÍ OPERAČNÍ PROGRAM REGIONU SOUDRŽNOSTI JIHOVÝCHOD

Intervence tohoto ROP se zaměřují na řešení problému regionu v oblastech podpory regionální a místní dopravní infrastruktury, rozvoje motorové dopravy a veřejné linkové dopravy, služeb cestovního ruchu, dalšího rozvoje českého a venkovského prostředí. ROP Jihovýchod je financován z ERDF.

Z územního hlediska budou intervence ROP JV zaměřeny na celý region soudržnosti Jihovýchod, tedy na kraj Vysočina a na Jihomoravský kraj.

Úlohu Řídícího orgánu zastává Regionální rada regionu soudržnosti Jihovýchod se sídlem v Brně. Podrobnější informace jsou uvedeny na internetové stránce [chwww.jihovychod.cz](http://www.jihovychod.cz).

Tab.50-Struktura Regionálního operačního programu Jihovýchod

Číslo prioritní osy / oblasti podpory	Název prioritní osy / oblasti podpory	Podíl na celkové alokaci %
1	Dostupnost dopravy	49,1
1.1	Rozvoj dopravní infrastruktury v regionu	36,3
1.2	Rozvoj dopravní obslužnosti a veřejné dopravy	4,9
1.3	Obnova vozového parku drážních vozidel hromadné přepravy osob	5,3
1.4	Rozvoj infrastruktury pro nemotorovou dopravu	2,6
2	Rozvoj udržitelného cestovního ruchu	19,1
2.1	Rozvoj infrastruktury pro cestovní ruch	16,2
2.2	Rozvoj služeb v cestovním ruchu	2,9
3	Udržitelný rozvoj měst a venkovských obcí	28,6
3.1	Rozvoj urbanizačních center	11,6
3.2	Rozvoj regionálních středisek	7,1
3.3	Rozvoj a stabilizace venkovských sídel	5,4
3.4	Veřejné služby regionálního významu	4,5
4	Technická pomoc	3,4
4.1	Aktivity spojené s realizací a řízením ROP JV	1,7
4.2	Podpora absorpční kapacity	1,7

Stav vyhlášených výzev

Od začátku programového období do 3. února 2010 Řídící orgán prostřednictvím výzev vyhlásil alokaci ve výši **cca 18,5 mld. Kč**. V této částce je zahrnuta také alokace na schválené IPRM (cca 1,6 mld. Kč). Souhrnně celková alokace navyhlášené výzvy tedy představuje **cca 91,5 %** z alokace na operační program na celé programové období. Zároveň je procentní podíl alokace ve vyhlášených výzvách k celkové alokaci nejvyšší ve srovnání s ostatními ROP.

Přehled plánovaných výzev

V současném období se Řídící orgán hlavně zaměřuje na zacílení výzev a podporuje například aktivitu, v rámci které nedošlo k optimálnímu čerpání. Dle harmonogramu výzev jsou v roce 2010 zatím plánovány dvě výzvy, a to na oblast podpory 2.1 „Rozvoj infrastruktury pro cestovní ruch“ a 2.2 „Rozvoj služeb v cestovním ruchu“.

Tab.51-P řehledvyhlášenýchvýzevRegionálníhooperačníhoprogramuJihovýchod

Oblast podpory	Typ výzvy	Datum zahájení příjmu žádostí	Datum ukončení příjmu žádostí	Alokace na otevřené výzvy (příspěvek z EU + SR)
				v mil. Kč
1.1	kontinuální	5.5.2008	31.12.2013	196,0
	kontinuální	3.7.2008	31.12.2013	5 262,7
3.1*	kontinuální	5.5.2008	31.12.2013	-
3.4	kontinuální	5.5.2008	31.12.2013	312,0
4.1	kontinuální	5.12.2008	31.12.2013	370,0
4.2	kontinuální	5.12.2008	31.12.2013	130,0
ROP JV	Alokace na otevřené výzvy			7 870,7
	Alokace na uzavřené výzvy			10 641,4
	Podíl alokace na dosud vyhlášené výzvy k alokaci programu 2007-2013			91,5 %

Poznámka:

* Výzva voblasti podpory 3.1 „Rozvoj urbanizačních center“ je zaměřena na předkládání dílčích projektů v rámci schválených IPRM (Brno a Jihlava). Celková hodnota schválených IPRM dosahuje více než 1 600 mil. Kč.

Zdroj: MSC2007-3.2.2010, webové stránky ŘOP Jihovýchod

Realizace ROP Jihovýchod

Od počátku realizace operačního programu bylo ke 3. únoru 2010 podáno celkem 1 126 projektových žádostí v hodnotě cca 28 mld. Kč, z toho bylo schváleno 404 projektů v hodnotě cca 12 mld. Kč. Kestejněmudatubylpříjemcůmnajejichúčtyproplaceno téměř 3,9 mld. Kč a certifikováno bylo 724,5 mil. Kč.

Vesrovnáníspředešlýmobdobímse počet **podaných projektových žádostí** zvýšil o čtyři žádosti. Celkový objem požadovaných finančních prostředků o téměř 29 % převyšuje alokaci na operační program na celé programové období.

Významným ukazatelem optimálního čerpání finančních prostředků je také podíl objemu schválených finančních prostředků na alokaci období 2007–2013, který nyní dosahuje cca 55,3 %. Ve srovnání s předchozím měsícem se počet **schválených projektů** zvýšil, tj. dalších sedm podepsaných smluv. Objem schválených finančních prostředků stoupl o cca 149 mil. Kč.

Objem **proplacených finančních prostředků** meziměsíčně vzrostl o cca 640,2 mil. Kč. Celkem hodnota proplacených finančních prostředků dosahuje více než 3,9 mld. Kč, což představuje cca 17,8% z alokace na operační program na celé programové období. Na meziměsíčním nárůstu se podílely téměř všechny oblasti podpory, ve kterých byly propláceny další finanční prostředky. Nejvíce, vzhledem k celkové alokaci, bylo proplaceno 1. prioritní ose „Dostupnost dopravy“ o téměř 21%.

Vývoj byl zaznamenán také v počtu **finančně ukončených projektů**, který je doprovázen rovněž zvýšením objemu finančních prostředků o cca 16,9 mil. Kč.

Tab.52-Údaje o projektech Regionální operačního programu Jihovýchod (EU a národní zdroje)

Prioritní osa / Oblast podpory	Podané žádosti o podporu		Žádosti vyřazené z administrace		Žádosti ve schvalovacím procesu		Projekty s vydaným Rozhodnutím / podepsanou Smlouvou		Finančně ukončené projekty	
	počet a	mil. Kč b	počet c	mil. Kč d	počet e	mil. Kč f	počet g	mil. Kč h	počet i	mil. Kč j
-	od počátku období		od počátku období		aktuální stav		od počátku období		od počátku období	
1.1	78	5 208,0	4	143,9	10	751,1	64	4 313,0	7	534,2
1.2	47	1 131,1	5	64,5	30	851,6	12	259,0	1	15,8
1.3	4	1 010,8	0	0,0	2	243,1	2	767,7	0	0,0
1.4	70	1 095,7	13	296,0	38	549,9	19	249,8	5	16,6
1	199	8 489,7	22	504,4	80	2 395,8	97	5 589,5	13	566,6
2.1	259	6 291,5	118	1 859,3	63	3 286,2	78	1 146,1	9	52,7
2.2	166	570,4	97	271,9	25	118,2	44	180,2	9	10,8
2	425	6 861,9	215	2 131,3	88	3 404,4	122	1 326,3	18	63,5
3.1	26	851,3	3	114,4	9	301,6	14	435,2	0	0,0
3.2	127	4 759,0	64	3 061,9	0	0,0	63	1 697,1	11	215,8
3.3	315	4 729,8	238	3 940,2	0	0,0	77	789,6	17	93,8
3.4	25	1 575,8	2	64,9	0	0,0	23	1 511,0	2	18,8
3	493	11 915,9	307	7 181,3	9	301,6	177	4 432,9	30	328,3
4.1	4	498,8	0	0,0	0	0,0	4	498,8	1	31,6
4.2	5	245,8	1	74,2	0	0,0	4	171,6	1	7,4
4	9	744,6	1	74,2	0	0,0	8	670,4	2	39,0
ROP JV	1 126	28 012,1	545	9 891,2	177	6 101,8	404	12 019,1	63	997,5

Poznámka: K datu generování byly u ROP Jihovýchod vedeny dvanáct končené projekty v hodnotě 22,9 mil. Kč.

Zdroj: MSC2007-3.2.2010

Tab.53-Údaje o stavu čerpání finančních prostředků Regionálního operačního programu Jihovýchod (EU a národní zdroje)

Prioritní osa / Oblast podpory	Celková alokace podpory 2007-2013		Podané žádosti o podporu		Projekty s vydaným Rozhodnutím / podepsanou Smlouvou		Schválené žádosti o platbu *		Proplacené prostředky příjemcům		Prostředky předložené k certifikaci		Certifikované výdaje předložené EK	
	v mil. Kč		v mil. Kč	%	v mil. Kč	%	v mil. Kč	%	v mil. Kč	%	v mil. Kč	%	v mil. Kč	%
-	a	b	b/a	c	c/a	d	d/a	e	e/a	f	f/a	g	g/a	
1.1	7 879,0	5 208,0	66,1	4 313,0	54,7	1 346,5	17,1	1 568,1	19,9	978,5	12,4	539,7	6,8	
1.2	1 074,6	1 131,1	105,3	259,0	24,1	23,9	2,2	34,2	3,2	15,6	1,5	15,6	1,5	
1.3	1 143,2	1 010,8	88,4	767,7	67,2	498,4	43,6	538,8	47,1	538,8	47,1	0,0	0,0	
1.4	554,4	1 095,7	197,6	249,8	45,1	61,4	11,1	86,9	15,7	35,5	6,4	7,1	1,3	
1	10 651,3	8 489,7	79,7	5 589,5	52,5	1 930,2	18,1	2 228,0	20,9	1 568,5	14,7	562,4	5,3	
2.1	3 738,4	6 291,5	168,3	1 146,1	30,7	342,1	9,2	367,2	9,8	191,2	5,1	42,9	1,1	
2.2	392,8	570,4	145,2	180,2	45,9	50,2	12,8	59,6	15,2	34,5	8,8	2,9	0,7	
2	4 131,2	6 861,9	166,1	1 326,3	32,1	392,3	9,5	426,8	10,3	225,7	5,5	45,8	1,1	
3.1	2 515,5	851,3	33,8	435,2	17,3	57,8	2,3	69,5	2,8	8,3	0,3	0,0	0,0	
3.2	1 541,2	4 759,0	308,8	1 697,1	110,1	290,8	18,9	437,9	28,4	149,2	9,7	75,8	4,9	
3.3	1 177,2	4 729,8	401,8	789,6	67,1	273,0	23,2	339,6	28,8	127,9	10,9	33,6	2,9	
3.4	984,1	1 575,8	160,1	1 511,0	153,5	178,3	18,1	325,3	33,1	115,4	11,7	7,0	0,7	
3	6 218,1	11 915,9	191,6	4 432,9	71,3	799,9	12,9	1 172,3	18,9	400,8	6,4	116,4	1,9	
4.1	554,4	498,8	90,0	498,8	90,0	142,6	25,7	31,6	5,7	75,5	13,6	0,0	0,0	
4.2	184,8	245,8	133,0	171,6	92,9	41,6	22,5	8,2	4,4	19,6	10,6	0,0	0,0	
4	739,2	744,6	100,7	670,4	90,7	184,2	24,9	39,8	5,4	95,1	12,9	0,0	0,0	
ROP JV	21 739,7	28 012,1	128,9	12 019,1	55,3	3 306,6	15,2	3 866,8	17,8	2 290,0	10,5	724,5	3,3	

Poznámka:

* Doslovice „Schválené žádosti o platbu“ se nenačítá vlastní podíl žadatele, ani v případě, že žadatelem je obec nebo kraj, zatímco ve sloupci „Proplacené prostředky příjemcům“ tato částka už započítána je. To znamená, že u žadatele nastane situace, kdy částka „Schválených žádostí o platbu“ je nižší než „Proplacené prostředky příjemcům“.

Měnový kurz: 1 EUR = 26,232 CZK - měsíční kurz řevzatý z MSC2007

Zdroj: MSC2007-3.2.2010

REGIONÁLNÍ OPERAČNÍ PROGRAM REGIONU SOUDRŽNOSTI STŘEDNÍ MORAVA

Tento ROP podporuje zajištění efektivní, flexibilní a bezpečné dopravní infrastruktury, zlepšení kvality života v regionu, zajištění kvalitních a dostupných sociálních služeb a zlepšení atraktivnosti regionu z hlediska cestovního ruchu. Regionální operační program Střední Morava je financován z ERDF.

Z územního hlediska budou intervence ROP SM zaměřeny na celý region soudržnosti Střední Morava, tedy na Olomoucký a Zlínský kraj.

Úlohu Řídícího orgánu zastává Regionální rada regionu soudržnosti Střední Morava se sídlem v Olomouci. Podrobnější informace jsou uvedeny na internetových stránkách [ch www.rr-strednimorava.cz](http://www.rr-strednimorava.cz).

Tab.54-Struktura Regionálního operačního programu Střední Morava

Číslo prioritní osy / oblasti / podoblasti podpory	Název prioritní osy / oblasti / podoblasti podpory	Podíl na celkové alokaci %
1	Doprava	38,8
1.1 / 1.1.1	Doprava / Silnice II. a III. Třídy	21,8
1.1 / 1.1.2	Doprava / Letiště	
1.2 / 1.2.1	Veřejná doprava / Rozvoj integrovaného dopravního systému, přístupné terminály a zastávky	13,9
1.2 / 1.2.2	Veřejná doprava / Obnova vozidel železnic	
1.2 / 1.2.3	Veřejná doprava / Obnova drážních vozidel – trolejbusy a tramvaje	
1.2 / 1.2.4	Veřejná doprava / Obnova vozidel v systému veřejné dopravy	
1.3	Bezmotorová doprava	3,1
2	Integrovaný rozvoj a obnova regionu	39,4
2.1	Rozvoj regionálních center	5,5
2.2 / 2.2.1	Rozvoj měst / Fyzická revitalizace území	16,9
2.2 / 2.2.2	Rozvoj měst / Infrastruktura pro rozvoj sociálních služeb	
2.2 / 2.2.3	Rozvoj měst / Infrastruktura pro rozvoj vzdělávání	
2.2 / 2.2.4	Rozvoj měst / Infrastruktura pro rozvoj zdravotnictví	
2.2 / 2.2.5	Rozvoj měst / Infrastruktura pro rozvoj volnočasových aktivit	
2.2 / 2.2.6	Rozvoj měst / Rozvoj krizové infrastruktury	
2.2 / 2.2.7	Rozvoj měst / Úpravy infrastruktury s ohledem na integraci marginalizovaných skupin společnosti	
2.2 / 2.2.8	Rozvoj měst / Rozvoj finančních nástrojů a pilotní projekty	
2.3 / 2.3.1	Rozvoj venkova / Fyzická revitalizace území	14,6
2.3 / 2.3.2	Rozvoj venkova / Sociální infrastruktura	
2.4	Podpora podnikání	2,4
3	Cestovní ruch	18,6
3.1	Integrovaný rozvoj cestovního ruchu	4,1
3.2	Veřejná infrastruktura a služby	4,1
3.3 / 3.3.1	Podnikatelská infrastruktura a služby / Podnikatelská infrastruktura a služby na území definovaném oblastí podpory 3.1	9,3
3.3 / 3.3.2	Podnikatelská infrastruktura a služby / Podnikatelská infrastruktura a služby na území definovaném oblastí podpory 3.2	
3.3 / 3.3.3	Podnikatelská infrastruktura a služby / Aquaparky, golfová hřiště, kongresová centra a výstaviště	
3.4	Propagace a řízení	1,1
4	Technická pomoc	3,3
4.1	Podpora řídicích, implementačních a kontrolních úkolů řídicího orgánu	2,2
4.2	Podpora zvyšování absorpční kapacity regionu	1,1

Stav vyhlášených výzev

Vsoubhu řídicí orgán vyhlásil výzvy, jejichž alokace dosahují cca 55,4 % z alokace na operační program na celé programové období. Vesledovaném období od 7. ledna 2010 do 3. února 2010 bylo vyhlášeno šest nových výzev (viz tabulka P řehled vyhlášených výzev).

Tab.55-P řehled vyhlášených výzev Regionálního operačního programu Střední Morava

Oblast podpory/ podoblast podpory	Typ výzvy	Datum zahájení příjmu žádostí	Datum ukončení příjmu žádostí	Alokace na otevřené výzvy (příspěvek z EU + SR) v mil. Kč
1.1,1.1.1	kolová	26.1.2010	23.3.2010	181,0
1.2,1.2.1	kolová	26.1.2010	23.3.2010	220,0
1.2,1.2.2	kolová	26.1.2010	23.3.2010	365,0
2.3,2.3.1	kolová	26.1.2010	23.3.2010	88,0
2.3,2.3.2	kolová	26.1.2010	23.3.2010	230,0
3.3,3.3.1	kolová	26.1.2010	23.3.2010	95,1
4.1	kontinuální	6.9.2007	30.6.2015	486,7
4.2	kontinuální	17.12.2007	30.6.2015	181,0
ROP SM	Alokace na otevřené výzvy			1 846,8
	Alokace na uzavřené výzvy			8 614,7
	Podíl alokace na dosud vyhlášené výzvy k alokaci programu 2007-2013			55,4 %

Zdroj: MSC2007-3.2.2010, webové stránky ŘROPS Střední Morava

Přehled plánovaných výzev

Další výzvy jsou plánovány na druhou polovinu 2010. Jde o vyhlášení výzev v podoblastech podpory: 1.2.3, 1.2.4, 1.3, 2.2.1, 2.2.6, 3.1 a 3.3. Harmonogram plánovaných výzev je dostupný na internetových stránkách řídicího orgánu.

Realizace ROP Střední Morava

Od počátku realizace operačního programu bylo ke 3. únoru 2010 podáno celkem 9 43 projektových žádostí v hodnotě cca 18,5 mld. Kč, z toho bylo schváleno 420 projektů v hodnotě cca 8,3 mld. Kč. Kestejnému datu bylo příjemcům na jejich účty proplaceno cca 4,2 mld. Kč a k certifikaci bylo předloženo cca 1,3 mld. Kč.

V měsíčním srovnání byl zaznamenán nárůst počtu **podaných žádostí o podporu**. Celkový počet podaných žádostí o podporu se zvýšil z 873 na 943. Nazvýšení počtu žádostí se podílela oblast podpory 2.2 „Rozvoj měst“ (nárůst o 28 podaných žádostí o podporu), oblast podpory 3.1 „Integrovaný rozvoj cestovního ruchu“ (čtyři podané žádosti o podporu) a 3.2 „Veřejná infrastruktura a služby“ (38 podaných žádostí o podporu). Současně se navýšil celkový objem požadovaných finančních prostředků, který nyní představuje cca 91,3% z alokace na operační program na celé programové období. Z celkově požadované dotace, která je uvedena v předložených projektových žádostech, bylo příjemcům schváleno 44,7%, tj. cca 8,3 mld. Kč. V počtu **schválených projektů** byl v průběhu měsíce ledna 2010 zaznamenán nárůst (další dvě podepsané smlouvy). Hodnota podílu schválených finančních prostředků k celkové alokaci období 2007–2013 je 40,8%.

Objem **proplacených finančních prostředků** se v průběhu měsíce ledna 2010 zvýšil přibližně o 10,7%. Zatímco k datu 7. ledna 2010 byly příjemcům proplaceny cca 3,8 mld. Kč, ke 3. únoru 2010 se objem proplacených finančních prostředků zvýšil o 409,7 mil. Kč. Nyní dosahuje hodnoty cca 21 % zalokace na operační program celé programové období.

Ve srovnání s předchozím měsícem byl zaznamenán nárůst v počtu **finančně ukončených projektů**. K datu 3. února 2010 bylo ukončeno celkem 156 projektů v hodnotě téměř 1,9 mld. Kč, což oproti minulému měsíci znamená nárůst o 17 projektů v hodnotě cca 248,1 mil. Kč.

Tab.56-Údaje o projektech ROPSt řední Morava (EU anárodní zdroje)

Prioritní osa / Oblast podpory	Podané žádosti o podporu		Žádosti vyřazené z administrace		Žádosti ve schvalovacím procesu		Projekty s vydaným Rozhodnutím / podepsanou Smlouvou		Finančně ukončené projekty	
	počet	mil. Kč	počet	mil. Kč	počet	mil. Kč	počet	mil. Kč	počet	mil. Kč
-	a	b	c	d	e	f	g	h	i	j
-	od počátku období		od počátku období		aktuální stav		od počátku období		od počátku období	
1.1	74	3 256,6	12	431,3	13	798,8	49	2 026,6	25	678,9
1.2	17	465,6	5	31,2	0	0,0	12	434,4	2	13,3
1.3	47	799,9	9	143,0	7	86,0	31	571,0	16	151,1
1	138	4 522,2	26	605,4	20	884,7	92	3 032,0	43	843,3
2.1	4	590,8	0	0,0	4	590,8	0	0,0	0	0,0
2.2	221	4 288,3	105	2 110,8	62	836,2	54	1 341,4	14	127,5
2.3	214	2 853,5	54	1 000,6	0	0,0	160	1 852,9	75	543,5
2.4	13	130,3	6	87,2	0	0,0	7	43,1	2	11,9
2	452	7 863,0	165	3 198,6	66	1 427,0	221	3 237,3	91	682,9
3.1	54	1 317,5	22	803,5	16	174,3	16	339,7	4	65,8
3.2	68	1 009,1	12	207,4	38	543,9	18	257,8	3	11,4
3.3	211	3 382,7	82	1 229,9	76	1 151,0	53	1 001,8	11	181,5
3.4	8	114,8	0	0,0	0	0,0	8	114,8	0	0,0
3	341	5 824,1	116	2 240,8	130	1 869,1	95	1 714,2	18	258,8
4.1	4	199,2	0	0,0	0	0,0	4	199,2	2	87,5
4.2	8	87,1	0	0,0	0	0,0	8	87,1	2	4,9
4	12	286,3	0	0,0	0	0,0	12	286,3	4	92,5
ROP SM	943	18 495,5	307	6 044,8	216	4 180,9	420	8 269,8	156	1 877,4

Poznámka: VROPSt řední Morave jsou evidovány žádné nedokončené projekty.

Zdroj: MSC2007-3.2.2010

Tab.57-Údajeostavu čerpánífinančníchprostředkůRegionálníhooperačníhoprogramuStředníMorava(EUanárodníchzdroje)

Prioritní osa / Oblast podpory	Celková alokace podpory 2007-2013		Podané žádosti o podporu		Projekty s vydaným Rozhodnutím / podepsanou Smlouvou		Schválené žádosti o platbu *		Proplacené prostředky příjemcům		Prostředky předložené k certifikaci		Certifikované výdaje předložené EK	
	v mil. Kč		v mil. Kč	%	v mil. Kč	%	v mil. Kč	%	v mil. Kč	%	v mil. Kč	%	v mil. Kč	%
-	a	b	b/a	c	c/a	d	d/a	e	e/a	f	f/a	g	g/a	
1.1	4 597,1	3 256,6	70,8	2 026,6	44,1	1 339,5	29,1	1 323,8	28,8	1 293,3	28,1	490,7	10,7	
1.2	2 026,0	465,6	23,0	434,4	21,4	128,3	6,3	169,7	8,4	169,7	8,4	26,1	1,3	
1.3	772,1	799,9	103,6	571,0	74,0	287,5	37,2	328,2	42,5	309,9	40,1	142,0	18,4	
1	7 395,3	4 522,2	61,1	3 032,0	41,0	1 755,4	23,7	1 821,8	24,6	1 773,0	24,0	658,8	8,9	
2.1	1 119,1	590,8	52,8	0,0	0,0	0,0	0,0	0,0	0,0	0,0	0,0	0,0	0,0	
2.2	3 996,4	4 288,3	107,3	1 341,4	33,6	483,1	12,1	544,9	13,6	506,3	12,7	95,1	2,4	
2.3	2 947,4	2 853,5	96,8	1 852,9	62,9	1 007,8	34,2	1 103,2	37,4	1 053,7	35,8	324,6	11,0	
2.4	201,0	130,3	64,8	43,1	21,4	19,1	9,5	19,1	9,5	19,1	9,5	9,2	4,6	
2	8 263,9	7 863,0	95,1	3 237,3	39,2	1 510,0	18,3	1 667,3	20,2	1 579,2	19,1	428,8	5,2	
3.1	860,7	1 317,5	153,1	339,7	39,5	78,0	9,1	81,3	9,4	77,1	9,0	60,6	7,0	
3.2	773,6	1 009,1	130,4	257,8	33,3	79,5	10,3	76,4	9,9	75,3	9,7	12,8	1,7	
3.3	2 069,1	3 382,7	163,5	1 001,8	48,4	389,9	18,8	386,3	18,7	378,1	18,3	144,5	7,0	
3.4	225,1	114,8	51,0	114,8	51,0	26,7	11,8	31,4	13,9	26,2	11,7	2,3	1,0	
3	3 928,5	5 824,1	148,3	1 714,2	43,6	574,1	14,6	575,4	14,6	556,8	14,2	220,2	5,6	
4.1	448,6	199,2	44,4	199,2	44,4	140,2	31,2	146,8	32,7	68,7	15,3	0,0	0,0	
4.2	220,9	87,1	39,4	87,1	39,4	28,9	13,1	33,2	15,0	18,4	8,3	4,1	1,9	
4	669,4	286,3	42,8	286,3	42,8	169,1	25,3	180,0	26,9	87,2	13,0	4,1	0,6	
ROP SM	20 257,1	18 495,5	91,3	8 269,8	40,8	4 008,5	19,8	4 244,5	21,0	3 996,1	19,7	1 311,9	6,5	

Poznámka:

* Doslovice „Schválené žádosti o platbu“ se nená čítá vlastní podíl žadatele, ani v případě, že žadatelem je obec nebo kraj, zatímco ve sloupci „Proplacené prostředky příjemcům“ tato částka už započítána je. To znamená, že užitá situace, kdy částka „Schválených žádostí o platbu“ je nižší než „Proplacené prostředky příjemcům“.

Měnový kurz: 1 EUR = 26,232 CZK - měsíční kurz řevzatý z MSC2007

Zdroj: MSC2007-3.2.2010

REGIONÁLNÍ OPERAČNÍ PROGRAM REGIONU SOUDRŽNOSTI SEVEROVÝCHOD

Tento ROP se soustředí na zkvalitnění dopravní infrastruktury a zlepšení dostupnosti celého území regionu, na rozvoj městských oblastí a zvýšení přitažlivosti venkovských oblastí, rozvoj podnikatelské infrastruktury a na zvyšování kvality služeb v oblasti cestovního ruchu. Regionální operační program Severovýchod je financován z ERDF.

Z územního hlediska budou intervence ROPS v zaměření na celý region soudržnosti Severovýchod, tedy na Liberecký, Královéhradecký a Pardubický kraj.

Úlohu Řídicího orgánu zastává Regionální rada regionu soudržnosti Severovýchod se sídlem v Hradci Králové. Podrobnější informace jsou uvedeny na internetových stránkách www.rada-severovychod.cz.

Tab.58-Struktura Regionálního operačního programu Severovýchod

Číslo prioritní osy / oblasti podpory	Název prioritní osy / oblasti podpory	Podíl na celkové alokaci %
1	Rozvoj dopravní infrastruktury	37,0
1.1	Rozvoj regionální silniční dopravní infrastruktury	22,5
1.2	Podpora projektů zlepšujících dopravní obslužnost území	12,6
1.3	Rozvoj mezinárodních letišť	1,9
2	Rozvoj městských a venkovských oblastí	34,0
2.1	Rozvoj regionálních center	13,3
2.2	Rozvoj měst	13,9
2.3	Rozvoj venkova	6,8
3	Cestovní ruch	22,0
3.1	Rozvoj základní infrastruktury a doprovodných aktivit v oblasti cestovního ruchu	20,2
3.2	Marketingové a koordinační aktivity v oblasti cestovního ruchu	1,8
4	Rozvoj podnikatelských aktivit	4,0
4.1	Podpora rozvoje infrastruktury pro podnikání	3,4
4.2	Podpora rozvoje spolupráce se středními školami a učiteli, dalšími regionálními vzdělávacími institucemi a úřady práce, rozvoj inovačních aktivit v regionu	0,6
5	Technická pomoc	3,0
5.1	Podpora aktivit spojených s realizací a řízením ROP	2,7
5.2	Podpora absorpční kapacity regionu NUTS II Severovýchod	0,3

Stav vyhlášených výzev

Řídicí orgán vyhlásil od počátku realizace operačního programu výzvy, jejichž alokace činí cca 78 % z alokace na operační program na celé programové období. Řídicí orgán schválil řízení IPRM, které mohou získat dotaci ve výši cca 1,5 mld. Kč. Ve sledovaném období od 7. ledna 2010 do 3. února 2010 byly vyhlášený tématické výzvy (oblasti podpory 1.1 a 1.2).

Řídicí orgán zatím vyhlásil výzvu na oblast podpory **1.3, „Rozvoj mezinárodních letišť“**, kde žadatel o dotaci nyní připravuje podnikatelský záměr. Vyhlášení této výzvy je plánováno na 4. května 2010.

Přehled plánovaných výzev

Pro žadatele je na internetových stránkách řídicího orgánu dostupný harmonogram výzev na první polovinu roku 2010, který informuje o tom, jaké oblasti podpory budou vyhlášeny. Pro žadatele budou otevřeny další výzvy ještě v první polovině roku 2010, konkrétně v dubnu 2010 (oblast podpory 4.2) a v květnu 2010 (oblast podpory 1.3 a 3.1).

Tab.59-P řehledvyhlášenýchvýzevRegionálníhooperačníhoprogramuSeverovýchod

Oblast podpory	Typ výzvy	Datum zahájení příjmu žádostí	Datum ukončení příjmu žádostí	Alokace na otevřené výzvy (příspěvek z EU) v mil. Kč
	-	-	-	
1.1	kolová	11.1.2010	30.4.2010	880,0
1.2	kolová	14.12.2009	26.2.2010	605,0
1.2	kolová	8.1.2010	31.3.2010	505,0
1.2	kolová	8.1.2010	31.3.2010	398,0
2.1*	kontinuální	9.2.2009	13.12.2013	-
5.1	kontinuální	11.1.2010	31.12.2010	80,0
ROP SV	Alokace na otevřené výzvy			2 468,0
	Alokace na uzavřené výzvy			11 051,9
	Podíl alokace na dosud vyhlášené výzvy k alokaci programu 2007-2013			78 %

Poznámka:

* Výzva voblasti podpory 2.1 „Rozvoj regionálních center“ je zaměřena na předkládání individuálních projektů v rámci schválených IPRM (Hradec Králové, Liberec a Pardubice). Celková hodnota schválené IPRM dosahuje výše 1 498,3 mil. Kč a je čerpána prostřednictvím kontinuální výzvy.

Zdroj: MSC2007-3.2.2010, webová stránka ŘOP Severovýchod

Realizace ROP Severovýchod

Od počátku realizace operačního programu bylo k dnešnímu datu podáno celkem 1035 projektových žádostí v hodnotě cca 30,1 mld. Kč, z toho bylo schváleno 339 projektů v hodnotě cca 10,4 mld. Kč. K sestavenému datu bylo příjemcům na jejich účty proplaceno cca 3,8 mld. Kč a certifikováno bylo cca 726,3 mil. Kč.

Největší vliv na zvýšení počtu **podaných žádostí podporu** v průběhu ledna 2010 měloukončení výzvy voblasti podpory 3.1 „Rozvoj základní infrastruktury a doprovodných aktivit voblasti cestovního ruchu“ (podáno 231 žádostí) a voblasti podpory 3.2 „Marketingové a koordinátorské aktivity voblasti cestovního ruchu“ (podáno 38 žádostí). Poměrně významný je objem požadovaných finančních prostředků u všech zaregistrovaných projektových žádostí, které totéž činí 47% převyšuje alokaci na operační program na celé programové období.

Mírně rostoucím ukazatelem je ve měsíčním srovnání podíl objemu **schválených finančních prostředků** k alokaci období 2007-2013. Díky schválení dalších projektů voblasti podpory 2.1 (jeden projekt), 2.2 (jeden projekt) a 2.3 (jeden projekt) se podíl zvýšil celkově o objem schválené dotace o cca 58 mil. Kč. Nyní dosahuje cca 51,4% z alokace na operační program na celé programové období.

Objem **proplacených finančních prostředků** mezi měsíčně vzrostl o 11,8 % zejména v důsledku proplacení dalších finančních prostředků na základě předložení žádosti o platbu. Zatímco k datu 7. ledna 2010 byly příjemcům proplaceny 3,4 mld. Kč, ke 3. únoru 2010 se objem proplacených finančních prostředků zvýšil o cca 408,8 mil. Kč. Nyní dosahuje hodnoty cca 19% z alokace na operační program na celé programové období.

V případě **finančně ukončených projektů** zůstává stav ve srovnání s předchozím měsícem neměnný. Celkem je finančně ukončeno 38 projektů v hodnotě 784,2 mil. Kč, což představuje cca 3,9% z celkové alokace na operační program.

Tab.60-Údaje o projektech Regionálního operačního programu Severovýchod (EU a národní zdroje)

Prioritní osa / Oblast podpory	Podané žádosti o podporu		Žádosti vyřazené z administrace		Žádosti ve schvalovacím procesu		Projekty s vydaným Rozhodnutím / podepsanou Smlouvou		Finančně ukončené projekty	
	počet	mil. Kč	počet	mil. Kč	počet	mil. Kč	počet	mil. Kč	počet	mil. Kč
-	a	b	c	d	e	f	g	h	i	j
-	od počátku období		od počátku období		aktuální stav		od počátku období		od počátku období	
1.1	51	2 985,9	3	240,5	0	0,0	48	2 745,4	8	367,9
1.2	23	885,7	5	156,2	0	0,0	18	729,5	1	25,5
1.3	0	0,0	0	0,0	0	0,0	0	0,0	0	0,0
1	74	3 871,6	8	396,7	0	0,0	66	3 474,9	9	393,5
2.1	11	837,8	1	58,1	8	704,4	2	75,3	0	0,0
2.2	169	7 704,2	103	4 422,5	6	230,5	60	3 051,2	1	10,3
2.3	268	5 370,7	167	3 726,8	0	0,0	101	1 643,9	2	10,8
2	448	13 912,7	271	8 207,4	14	934,9	163	4 770,4	3	21,2
3.1	368	10 720,8	88	2 836,9	234	6 308,9	46	1 575,0	5	233,4
3.2	66	452,1	13	152,2	38	188,9	15	111,0	0	0,0
3	434	11 172,9	101	2 989,1	272	6 497,8	61	1 686,0	5	233,4
4.1	31	774,9	12	279,2	15	380,5	4	115,2	0	0,0
4.2	16	83,2	3	23,4	0	0,0	13	59,8	4	12,9
4	47	858,2	15	302,7	15	380,5	17	175,0	4	12,9
5.1	31	262,1	0	0,0	0	0,0	31	262,1	17	123,3
5.2	1	56,2	0	0,0	0	0,0	1	56,2	0	0,0
5	32	318,3	0	0,0	0	0,0	32	318,3	17	123,3
ROP SV	1 035	30 133,8	395	11 895,8	301	7 813,3	339	10 424,7	38	784,2

Poznámka: VROP Severovýchod nejsou evidovány žádné nedokončené projekty.

Zdroj: MSC2007-3.2.2010

Tab.61-Údaje o stavu čerpání finančních prostředků Regionálního operačního programu Severovýchod (EU a národní zdroje)

Prioritní osa / Oblast podpory	Celková alokace podpory 2007-2013	Podané žádosti o podporu		Projekty s vydaným Rozhodnutím / podepsanou Smlouvou		Schválené žádosti o platbu		Proplacené prostředky příjemcům		Prostředky předložené k certifikaci		Certifikované výdaje předložené EK	
		v mil. Kč	v mil. Kč	%	v mil. Kč	%	v mil. Kč	%	v mil. Kč	%	v mil. Kč	%	v mil. Kč
-	a	b	b/a	c	c/a	d	d/a	e	e/a	f	f/a	g	g/a
1.1	4 569,3	2 985,9	65,3	2 745,4	60,1	1 466,4	32,1	1 520,6	33,3	1 387,6	30,4	393,0	8,6
1.2	2 558,6	885,7	34,6	729,5	28,5	310,7	12,1	340,0	13,3	253,2	9,9	63,5	2,5
1.3	374,9	0,0	0,0	0,0	0,0	0,0	0,0	0,0	0,0	0,0	0,0	0,0	0,0
1	7 502,8	3 871,6	51,6	3 474,9	46,3	1 777,1	23,7	1 860,6	24,8	1 640,8	21,9	456,6	6,1
2.1	2 686,5	837,8	31,2	75,3	2,8	0,0	0,0	0,0	0,0	0,0	0,0	0,0	0,0
2.2	2 825,2	7 704,2	272,7	3 051,2	108,0	623,2	22,1	807,1	28,6	705,1	25,0	73,1	2,6
2.3	1 377,9	5 370,7	389,8	1 643,9	119,3	247,4	18,0	260,4	18,9	211,2	15,3	32,3	2,3
2	6 889,6	13 912,7	201,9	4 770,4	69,2	870,6	12,6	1 067,5	15,5	916,3	13,3	105,4	1,5
3.1	4 104,6	10 720,8	261,2	1 575,0	38,4	622,7	15,2	657,8	16,0	608,0	14,8	144,0	3,5
3.2	356,6	452,1	126,8	111,0	31,1	30,9	8,7	33,4	9,4	30,9	8,7	3,4	0,9
3	4 461,1	11 172,9	250,5	1 686,0	37,8	653,6	14,7	691,2	15,5	638,9	14,3	147,4	3,3
4.1	688,8	774,9	112,5	115,2	16,7	32,7	4,8	32,7	4,8	26,5	3,8	9,6	1,4
4.2	121,6	83,2	68,5	59,8	49,2	34,1	28,0	32,0	26,3	21,9	18,0	3,7	3,0
4	810,4	858,2	105,9	175,0	21,6	66,8	8,2	64,7	8,0	48,4	6,0	13,2	1,6
5.1	538,4	262,1	48,7	262,1	48,7	150,7	28,0	154,3	28,7	37,6	7,0	2,8	0,5
5.2	69,5	56,2	80,9	56,2	80,9	10,5	15,1	10,5	15,1	10,5	15,1	0,8	1,2
5	607,8	318,3	52,4	318,3	52,4	161,2	26,5	164,8	27,1	48,1	7,9	3,7	0,6
ROP SV	20 271,8	30 133,8	148,6	10 424,7	51,4	3 529,3	17,4	3 848,8	19,0	3 292,4	16,2	726,3	3,6

Poznámka:

* Doslovně „Schválené žádosti o platbu“ se nemají číst vlastní podíl žadatele, ani v případě, že žadatelem je obec nebo kraj, zatímco ve sloupci „Proplacené prostředky příjemcům“ tato částka už započítána je. To znamená, že užití nastane v situaci, kdy částka „Schválených žádostí o platbu“ je nižší než „Proplacené prostředky příjemcům“.

Měnový kurz: 1 EUR = 26,232 CZK - měsíční kurz pro rok 2007

Zdroj: MSC2007-3.2.2010

REGIONÁLNÍ OPERAČNÍ PROGRAM REGIONU SOUDRŽNOSTI JIHOZÁPAD

Tento ROP je zaměřen na zlepšení dopravní dostupnosti obcí a měst regionu, rozvoj infrastruktury veřejnéhromadné dopravy regionu, zvyšování kvality života obyvatel v oblastech vzdělávání, sociálních služeb a zdravotnické péče či využití kulturního dědictví k rozvoji cestovního ruchu. Regionální operační program Jihozápad je financován z ERDF.

Z územního hlediska budou intervence ROP JZ zaměřeny na celý region soudržnosti Jihozápad, tedy na Plzeňský a Jihočeský kraj.

Úlohu Řídícího orgánu zastává Regionální rada regionu soudržnosti Jihozápad se sídlem v Českých Budějovicích. Podrobnější informace jsou uvedeny na internetových stránkách www.rr-jihozapad.cz.

Tab.62-Struktura Regionálního operačního programu Jihozápad

Číslo prioritní osy / oblasti podpory	Název prioritní osy / oblasti podpory	Podíl na celkové alokaci %
1	Dostupnost center	44,5
1.1	Modernizace regionální silniční sítě	30,7
1.2	Rozvoj infrastruktury pro veřejnou dopravu	0,9
1.3	Modernizace vozového parku veřejné dopravy	3,6
1.4	Rozvoj regionálních letišť	3,1
1.5	Rozvoj místních komunikací	6,2
2	Stabilizace a rozvoj měst a obcí	32,5
2.1	Integrované projekty rozvojových center	6,6
2.2	Rozvojové projekty spádových center	5,6
2.3	Revitalizace částí měst a obcí	3,4
2.4	Rozvoj infrastruktury základního, středního a vyššího odborného školství	5,3
2.5	Rozvoj infrastruktury pro sociální integraci	4,1
2.6	Rozvoj zdravotnické péče	7,5
3	Rozvoj cestovního ruchu	20,0
3.1	Rozvoj infrastruktury cestovního ruchu	13,6
3.2	Revitalizace památek a využití kulturního dědictví v rozvoji cestovního ruchu	5,2
3.3	Rozvoj služeb cestovního ruchu, marketingu a produktů cestovního ruchu	1,2
4	Technická pomoc	3,0
4.1	Podpora řídicích, implementačních a kontrolních úkolů řídicího orgánu	2,8
4.2	Podpora zvyšování absorpční kapacity regionu	0,2

Stav vyhlášených výzev

Od začátku programového období ke 3. únoru 2010 řídicí orgán vyhlásil výzvy, jejichž alokace dosahuje cca 89,3% z alokace operačního programu na celé programové období. Součástí celkové alokace je i výše schválené dotace na IPRM, která činí cca 1,1 mld. Kč. Ve sledovaném období řídicí orgán nevyhlásil žádnou novou výzvu viz tabulka Přehled vyhlášených výzev.

Tab.63-P *řehled vyhlášených výzev Regionálního operačního programu Jihozápad*

Oblast podpory	Typ výzvy	Datum zahájení příjmu žádostí	Datum ukončení příjmu žádostí	Alokace na otevřené výzvy (příspěvek z EU+SR) v mil. Kč
1.3	kolová – železniční kolejová vozidla	6.11.2009	30.6.2010	378,1
2.1*	kontinuální	4.11.2008	28.6.2013	-
4.1	kontinuální	1.10.2009	30.6.2013	280,4
4.2	kontinuální	1.10.2009	30.6.2013	27,5
ROP JZ	Alokace na otevřené výzvy			686,0
	Alokace na uzavřené výzvy			15 217,6
	Podíl alokace na dosud vyhlášené výzvy k alokaci programu 2007-2013			89,3 %

Poznámka:

* Tato výzva v oblasti podpory 2.1 „Integrované projekty rozvojových center“ je zaměřena na předkládání dílčích projektů v rámci schválených IPRM (Plzeň a České Budějovice). Celková hodnota naschválené IPRM dosahuje výše 1 172,8 mil. Kč a je čerpána prostednictvím kontinuálních výzev.

Zdroj: MSC2007–3.2.2010, webové stránky ŘOP ROP Jihozápad

Přehled plánovaných výzev

Dle indikativního harmonogramu výzev, který je dostupný na internetových stránkách ROP Jihozápad, plánuje řídicí orgán v průběhu roku 2010 vyhlásit několik výzev. Na začátku února 2010 (přesněji 12. února 2010) mohou žadatelé předložit projektové žádosti do těchto oblastí podpory: 1.1, 1.5, 2.4, 3.1 a 1.4. V naprosté většině případů budou vyhlašovány alokace roku 2011-2013. Další výzvy budou následovat v měsících květen a červen 2010.

Realizace ROP Jihozápad

Od počátku realizace operačního programu bylo ke dni 3. února 2010 podáno celkem 2168 projektových žádostí v hodnotě cca 40,1 mld. Kč, z toho bylo schváleno 342 projektů v hodnotě cca 7 mld. Kč. Ke stejnému datu bylo poskytnuto příjemcům na jejich účty 2,3 mld. Kč a certifikováno bylo cca 660,6 mil. Kč.

V průběhu sledovaného období od 7. ledna 2010 do 3. února 2010 nebyly předloženy řídicímu orgánu žádné nové projektové žádosti. Celkový počet **podaných žádostí o podporu** je ve srovnání s ostatními regionálními operačními programy nejvyšší, registrováno je dosud 2168 žádostí v souhrnném objemu cca 40,1 mld. Kč, což ovícenež 100% převyšuje alokaci na operační program na období 2007-2013.

Z celkové požadované dotace, která je uvedena v předložených projektových žádostech, bylo poskytnuto příjemcům schváleno cca 17,5%, tj. téměř 7 mld. Kč. Ve **schválených projektech** byla v měsíčním srovnání zaznamenána změna pouze u oblasti podpory 2.1 „Integrované projekty rozvojových center“, kde byl schválen jeden projekt. Celková výše schválené dotace dosahuje cca 36,6% z alokace na operační program na období 2007-2013.

Mírný nárůst byl zaznamenán v objemu **proplacených finančních prostředků**, v měsíčním srovnání jde o cca 1,3%. V porovnání s datem 7. ledna, kdy objem vyplacených finančních prostředků činil 2266,3 mil. Kč, vzrostl objem vyplacených prostředků o cca 29 mil. Kč. Nyní dosahuje hodnoty cca 12% z alokace na operační program na celé programové období. Zvýšení objemu vyplacených finančních prostředků je ovlivněno vyplacením dalších prostředků příjemcům v oblasti podpory

1.5., Rozvojmístních komunikací (cca 6,3 mil. Kč), oblasti podpory 3.1 (cca 7,4 mil. Kč) a 3.2 (cca 15,3 mil. Kč).

Meziměsíční změny byly zaznamenány i v počtu **finančně ukončených projektů**. Ve srovnání s předchozím měsícem se stav zvýšil z 91 na 108 finančně ukončených projektů. Stímto souvisí i nárůst objemu finančních prostředků o cca 239,4 mil. Kč. Celkový objem finančních prostředků ukončených projektů představuje cca 7,7% z alokace na operační program celé programové období.

Tab.64-Údaje o projektech Regionálního operačního programu Jihovýchod (EU a národní zdroje)

Prioritní osa / Oblast podpory	Podané žádosti o podporu		Žádosti vyřazené z administrace		Žádosti ve schvalovacím procesu		Projekty s vydaným Rozhodnutím / podepsanou Smlouvou		Finančně ukončené projekty	
	počet	mil. Kč	počet	mil. Kč	počet	mil. Kč	počet	mil. Kč	počet	mil. Kč
-	a	b	c	d	e	f	g	h	i	j
-	od počátku období		od počátku období		aktuální stav		od počátku období		od počátku období	
1.1	40	3 362,8	2	372,0	20	1 878,9	18	1 111,8	7	246,0
1.2	34	194,0	9	50,4	7	57,7	18	85,9	3	5,8
1.3	4	406,5	0	0,0	4	406,5	0	0,0	0	0,0
1.4	1	16,7	0	0,0	0	0,0	1	16,7	0	0,0
1.5	432	4 653,9	349	3 624,1	26	354,2	57	675,7	33	334,6
1	511	8 633,8	360	4 046,5	57	2 697,3	94	1 890,0	43	586,3
2.1	9	473,1	1	129,9	5	118,3	3	224,9	0	0,0
2.2	87	3 026,6	29	879,6	37	1 436,3	21	710,7	6	137,1
2.3	223	3 544,7	97	1 462,9	98	1 685,4	28	396,3	7	58,8
2.4	334	5 432,6	280	4 493,2	20	317,8	34	621,7	13	162,3
2.5	192	2 923,0	152	2 162,9	18	291,8	22	468,2	7	63,5
2.6	94	3 449,5	65	1 847,1	10	920,0	19	682,5	10	157,2
2	939	18 849,3	624	10 975,6	188	4 769,5	127	3 104,3	43	579,0
3.1	413	8 685,8	321	6 822,9	47	756,3	45	1 106,6	11	264,5
3.2	149	3 074,2	94	2 145,4	19	396,8	36	532,1	6	36,4
3.3	147	531,6	98	340,9	17	73,7	32	117,0	5	7,3
3	709	12 291,6	513	9 309,2	83	1 226,8	113	1 755,7	22	308,3
4.1	4	251,0	0	0,0	0	0,0	4	251,0	0	0,0
4.2	5	43,1	1	29,0	0	0,0	4	14,1	0	0,0
4	9	294,1	1	29,0	0	0,0	8	265,1	0	0,0
ROP JZ	2 168	40 068,9	1 498	24 360,4	328	8 693,5	342	7 015,0	108	1 473,6

Poznámka: K datu generování byly vedeny v ROP Jihovýchod dva nedokončené projekty v celkové hodnotě 75,5 mil. Kč.

Zdroj: MSC2007-3.2.2010

Tab.65-Údaje o stavu čerpání finančních prostředků Regionálního operačního programu Jihozápad (EU a národní zdroje)

Prioritní osa / Oblast podpory	Celková alokace podpory 2007-2013	Podané žádosti o podporu		Projekty s vydaným Rozhodnutím / podepsanou Smlouvou		Schválené žádosti o platbu *		Proplacené prostředky příjemcům		Prostředky předložené k certifikaci		Certifikované výdaje předložené EK	
		v mil. Kč	v mil. Kč	%	v mil. Kč	%	v mil. Kč	%	v mil. Kč	%	v mil. Kč	%	v mil. Kč
-	a	b	b/a	c	c/a	d	d/a	e	e/a	f	f/a	g	g/a
1.1	5 874,4	3 362,8	57,2	1 111,8	18,9	327,3	5,6	353,9	6,0	105,4	1,8	105,4	1,8
1.2	170,2	194,0	114,0	85,9	50,4	4,5	2,7	4,8	2,8	0,5	0,3	0,5	0,3
1.3	680,8	406,5	59,7	0,0	0,0	0,0	0,0	0,0	0,0	0,0	0,0	0,0	0,0
1.4	595,7	16,7	2,8	16,7	2,8	0,0	0,0	0,0	0,0	0,0	0,0	0,0	0,0
1.5	1 191,4	4 653,9	390,6	675,7	56,7	298,8	25,1	331,5	27,8	150,0	12,6	150,0	12,6
1	8 512,5	8 633,8	101,4	1 890,0	22,2	630,6	7,4	690,2	8,1	255,9	3,0	255,9	3,0
2.1	1 267,9	473,1	37,3	209,0	16,5	0,0	0,0	0,0	0,0	0,0	0,0	0,0	0,0
2.2	1 071,0	3 026,6	282,6	710,7	66,4	178,2	16,6	196,5	18,3	76,2	7,1	76,2	7,1
2.3	642,8	3 544,7	551,5	396,3	61,7	79,5	12,4	80,1	12,5	62,1	9,7	62,1	9,7
2.4	1 010,8	5 432,6	537,4	621,7	61,5	165,0	16,3	189,5	18,7	30,3	3,0	30,3	3,0
2.5	783,6	2 923,0	373,0	468,2	59,8	140,9	18,0	156,3	20,0	45,1	5,8	45,1	5,8
2.6	1 434,3	3 449,5	240,5	682,5	47,6	330,9	23,1	356,8	24,9	21,9	1,5	21,9	1,5
2	6 210,4	18 849,3	303,5	3 088,4	49,7	894,7	14,4	979,3	15,8	235,6	3,8	235,6	3,8
3.1	2 606,5	8 685,8	333,2	1 106,6	42,5	419,5	16,1	426,3	16,4	114,5	4,4	114,5	4,4
3.2	994,2	3 074,2	309,2	531,3	53,4	115,3	11,6	66,4	6,7	12,0	1,2	12,0	1,2
3.3	229,8	531,6	231,3	117,1	51,0	13,0	5,6	13,6	5,9	4,4	1,9	4,4	1,9
3	3 830,6	12 291,6	320,9	1 755,1	45,8	547,8	14,3	506,3	13,2	131,0	3,4	131,0	3,4
4.1	527,8	251,0	47,6	251,0	47,6	220,3	41,7	114,5	21,7	36,1	6,8	36,1	6,8
4.2	43,6	43,1	98,8	14,1	32,3	13,8	31,6	4,8	11,0	2,1	4,7	2,1	4,7
4	571,5	294,1	51,5	265,1	46,4	234,1	41,0	119,3	20,9	38,2	6,7	38,2	6,7
ROP JZ	19 124,9	40 068,9	209,5	6 998,6	36,6	2 307,2	12,1	2 295,1	12,0	660,6	3,5	660,6	3,5

Poznámka:

* Do sloupce „Schválené žádosti o platbu“ se nenapočítají vlastní podíl žadatele, ani v případě, že žadatelem je obec nebo kraj, zatímco ve sloupci „Proplacené prostředky příjemcům“ tato částka už započítána je. To znamená, že užívaná situace, kdy částka „Schválených žádostí o platbu“ je nižší než „Proplacené prostředky příjemcům“.

Měnový kurz: 1 EUR = 26,232 CZK - měsíční kurz z 1. ledna 2007

Zdroj: MSC2007-3.2.2010

REGIONÁLNÍ OPERAČNÍ PROGRAM REGIONU SOUDRŽNOSTI

STŘEDNÍ ČECHY

Finanční podpora v rámci tohoto ROP je zaměřena na rozvoj regionální dopravní infrastruktury, zvýšení atraktivity regionu a návštěvnosti turistů, zlepšení kvality životavého prostředí a venkovského prostřednictvím úpravy veřejných prostranství a kvalitou veřejných služeb. Program je financován z ERDF.

Z územního hlediska budou intervence ROPS zaměřeny na celý region soudržnosti Střední Čechy.

Úlohu Řídícího orgánu zastává Regionální rada regionu soudržnosti Střední Čechy se sídlem v Praze.

Podrobnější informace jsou uvedeny na internetové stránce www.ropstrednicechy.cz.

Tab.66-Struktura Regionálního operačního programu Střední Čechy

Číslo prioritní osy / oblasti podpory	Název prioritní osy / oblasti podpory	Podíl na celkové alokaci %
1	Doprava	41,6
1.1	Regionální dopravní infrastruktura	31,2
1.2	Udržitelné formy veřejné dopravy	10,4
2	Cestovní ruch	18,0
2.1	Podnikatelská infrastruktura a služby cestovního ruchu	5,4
2.2	Veřejná infrastruktura a služby cestovního ruchu	10,8
2.3	Propagace a řízení turistických destinací Středočeského kraje	1,8
3	Integrovaný rozvoj území	37,0
3.1	Rozvoj regionálních center	7,4
3.2	Rozvoj měst	18,5
3.3	Rozvoj venkova	11,1
4	Technická pomoc	3,4
4.1	Řízení, kontrola, monitorování a hodnocení programu	1,9
4.2	Informovanost a publicita programu	0,5
4.3	Zvýšení absorpční kapacity	1,0

Stav vyhlášených výzev

Řídící orgán od začátku programového období do 3. února 2010 vyhlásil **výzvy v objemu cca 10,9 mld.**

Kč. Tato alokace zahrnuje i dotaci vymezenou na schválené IPRM, to znamená cca 1,1 mld. Kč.

Souhrnně celková alokace navyhlášené výzvy tedy představuje **cca 73,5 %** z alokace na operační program celé programové období. V průběhu sledovaného období nebyly vyhlášeny žádné nové výzvy.

Tab.67-P řehled vyhlášených výzev Regionálního operačního programu Střední Čechy

Oblast podpory	Typ výzvy	Datum zahájení příjmu žádostí	Datum ukončení příjmu žádostí	Alokace na otevřené výzvy (příspěvek z EU) v mil. Kč
1.2	kolová	6.1.2010	28.2.2010	500,0
3.1*	kontinuální	6.10.2008	15.6.2015	-
4.1	kontinuální	1.10.2007	30.6.2015	288,5
4.2	kontinuální	1.10.2007	30.6.2015	78,7
4.3	kontinuální	1.10.2007	30.6.2015	157,4
ROP SČ	Alokace na otevřené výzvy			1 024,6
	Alokace na uzavřené výzvy			9 822,9
	Podíl alokace na dosud vyhlášené výzvy k alokaci programu 2007-2013			73,5 %

Poznámka:

* Výzva v oblasti podpory 3.1 „Rozvoj regionálních center“ je určená pro předkládání dílčích projektů v rámci schválených IPRM (Kladno, Mladá Boleslav). Celková hodnota na schválené IPRM dosahuje výše 1092,2 mil. Kč a je čerpána prostřednictvím kontinuální výzvy.

Zdroj: MSC2007-3.2.2010, webová stránka ROP Střední Čechy

Přehled plánovaných výzev

Pro žadatele je na internetových stránkách řídicího orgánu dostupný harmonogram výzev na první polovinu roku 2010, který informuje o tom, jaké oblasti podpory budou vyhlášeny. Konkrétně se jedná o oblasti podpory - 1.1, 1.2, 2.2, 2.3, 3.2 a 3.3, které budou vyhlášeny 15. dubna 2010. Pro potenciální žadatele je důležité informace o zaměření dané výzvy, které je uvedeno v tabulce v příloze.

Realizace ROP Střední Čechy

Od počátku realizace operačního programu bylo k dnešnímu dni 3. února 2010 podáno celkem 944 projektových žádostí v hodnotě cca 18,8 mld. Kč, z toho bylo schváleno 243 projektů v hodnotě cca 5,1 mld. Kč. Kestěžně mudat bylo přijato nejvíce čtyři projekty v celkové hodnotě cca 2 mld. Kč a certifikováno bylo cca 736,7 mil. Kč.

V měsíčním srovnání se počet podaných žádostí o podporu nezměnil. Celkový objem požadovaných finančních prostředků o cca 9 % převyšuje alokaci na operační program na celé programové období.

Z celkové požadované dotace, která je uvedena v předložených projektových žádostech, bylo přijato schváleno cca 5,1 mld. Kč. Oproti předchozímu měsíci nebyl zaznamenán vývoj na straně schválených projektů. Celková výše schválené dotace představuje cca 29,6 % z alokace na operační program na období 2007-2013. Ve srovnání s ostatními regionálními operačními programy je podíl schválené dotace na celkové alokaci druhý nejvyšší.

Objem proplacených finančních prostředků se v porovnání s minulým měsícem nepatrně zvýšil o cca 15,2 mil. Kč. Nyní dosahuje hodnoty cca 11,7 % z alokace na operační program na celé programové období.

Ke sledovanému datu bylo dále finančně ukončeno 43 projektů v hodnotě cca 877,3 mil. Kč, což představuje cca 5,1 % z celkové alokace.

Tab.68-Údaje o projektech Regionálního operačního programu Střední Čechy (EU a národní zdroje)

Prioritní osa / Oblast podpory	Podané žádosti o podporu		Žádosti vyřazené z administrace		Žádosti ve schvalovacím procesu		Projekty s vydaným Rozhodnutím / podepsanou Smlouvou		Finančně ukončené projekty	
	počet	mil. Kč	počet	mil. Kč	počet	mil. Kč	počet	mil. Kč	počet	mil. Kč
-	a	b	c	d	e	f	g	h	i	j
-	od počátku období		od počátku období		aktuální stav		od počátku období		od počátku období	
1.1	47	2 123,1	7	295,4	14	481,8	26	1 346,0	14	555,7
1.2	24	514,2	5	158,3	3	69,7	16	286,2	4	69,1
1	71	2 637,4	12	453,7	17	551,5	42	1 632,2	18	624,8
2.1	121	2 454,5	110	2 173,3	5	72,1	6	209,1	1	50,0
2.2	84	1 811,4	38	743,9	32	450,2	14	617,3	2	26,1
2.3	40	173,8	24	75,4	0	0,0	16	98,4	0	0,0
2	245	4 439,7	172	2 992,6	37	522,3	36	924,7	3	76,1
3.1	17	1 247,4	2	973,8	8	247,5	7	26,0	0	0,0
3.2	200	4 707,7	61	1 262,9	83	2 349,7	56	1 095,1	5	78,5
3.3	370	5 445,3	185	2 903,6	124	1 442,2	61	1 099,5	5	48,7
3	587	11 400,4	248	5 140,4	215	4 039,4	124	2 220,6	10	127,2
4.1	33	261,8	0	0,0	0	0,0	33	261,8	10	46,0
4.2	5	17,5	0	0,0	0	0,0	5	17,5	2	3,3
4.3	3	43,5	0	0,0	0	0,0	3	43,5	0	0,0
4	41	322,8	0	0,0	0	0,0	41	322,8	12	49,3
ROP SČ	944	18 800,3	432	8 586,7	269	5 113,3	243	5 100,3	43	877,3

Poznámka: K datu generování byly u ROP Střední Čechy vedeny čtyři nedokončené projekty v celkové hodnotě 73,3 mil. Kč.

Zdroj: MSC2007-3.2.2010

Tab.69-Údaje o stavu čerpání finančních prostředků Regionálního operačního programu Střední Čechy (EU a národní zdroje)

Prioritní osa / Oblast podpory	Celková alokace podpory 2007-2013		Podané žádosti o podporu		Projekty s vydaným Rozhodnutím / podepsanou Smlouvou		Schválené žádosti o platbu *		Proplacené prostředky příjemcům		Prostředky předložené k certifikaci		Certifikované výdaje předložené EK	
	v mil. Kč		v mil. Kč	%	v mil. Kč	%	v mil. Kč	%	v mil. Kč	%	v mil. Kč	%	v mil. Kč	%
-	a	b	b/a	c	c/a	d	d/a	e	e/a	f	f/a	g	g/a	
1.1	5 381,8	2 123,1	39,5	1 346,0	25,0	764,1	14,2	732,4	13,6	652,7	12,1	391,7	7,3	
1.2	1 792,8	514,2	28,7	286,2	16,0	107,8	6,0	106,1	5,9	86,9	4,8	51,0	2,8	
1	7 174,6	2 637,4	36,8	1 632,2	22,7	871,9	12,2	838,5	11,7	739,5	10,3	442,7	6,2	
2.1	415,9	2 454,5	590,2	209,1	50,3	99,6	23,9	99,6	23,9	56,9	13,7	53,9	13,0	
2.2	1 432,5	1 811,4	126,4	617,3	43,1	282,1	19,7	245,6	17,1	191,9	13,4	99,2	6,9	
2.3	157,8	173,8	110,1	98,4	62,3	21,0	13,3	18,3	11,6	10,6	6,7	1,3	0,8	
2	2 006,2	4 439,7	221,3	924,7	46,1	402,7	20,1	363,5	18,1	259,4	12,9	154,4	7,7	
3.1	1 276,8	1 247,4	97,7	26,0	2,0	0,7	0,1	0,7	0,1	0,7	0,1	0,0	0,0	
3.2	3 606,4	4 707,7	130,5	1 095,1	30,4	402,1	11,2	415,4	11,5	188,8	5,2	79,4	2,2	
3.3	2 598,5	5 445,3	209,6	1 099,5	42,3	291,4	11,2	259,2	10,0	109,6	4,2	60,2	2,3	
3	7 481,6	11 400,4	152,4	2 220,6	29,7	694,2	9,3	675,2	9,0	299,1	4,0	139,6	1,9	
4.1	472,8	261,8	55,4	261,8	55,4	148,1	31,3	112,3	23,7	0,0	0,0	0,0	0,0	
4.2	58,7	17,5	29,8	17,5	29,8	10,6	18,1	7,8	13,3	0,0	0,0	0,0	0,0	
4.3	55,1	43,5	78,9	43,5	78,9	19,2	34,7	22,0	39,8	0,0	0,0	0,0	0,0	
4	586,6	322,8	55,0	322,8	55,0	177,9	30,3	142,1	24,2	0,0	0,0	0,0	0,0	
ROP SČ	17 249,1	18 800,3	109,0	5 100,3	29,6	2 146,7	12,4	2 019,3	11,7	1 298,0	7,5	736,7	4,3	

Poznámka:

* Doslovně „Schválené žádosti o platbu“ se nenačítá vlastní podíl žadatele, ani v případě, že žadatelem je obec nebo kraj, zatímco ve sloupci „Proplacené prostředky příjemcům“ tato částka už započítána je. To znamená, že užitá částka „Schválených žádostí o platbu“ je nižší než „Proplacené prostředky příjemcům“.

Měnový kurz: 1 EUR = 26,232 CZK - měsíční kurz pro rok 2007

Zdroj: MSC2007-3.2.2010

5.C STAV OPERAČNÍCH PROGRAMŮ CÍLE 2

OPERAČNÍ PROGRAM PRAHA - KONKURENCESCHOPNOST

Tento operační program podporuje rozvoj dopravy hlavního města Prahy, zlepšení kvality životního prostředí Prahy, rozvinutí inovačního potenciálu hlavního města a celkové atraktivní prostředí. Operační program Praha–Konkurenceschopnost je financován z ERDF. Z územního hlediska budou intervence OPPK zaměřeny na území hlavního města Prahy.

Úlohu ŘO zastává Magistrát hlavního města Prahy. Podrobnější informace k tomuto operačnímu programu jsou uvedeny na www.oppk.cz.

Tab.70-Struktura Operačního programu Praha-Konkurenceschopnost

Číslo prioritní osy / oblasti podpory	Název prioritní osy / oblasti podpory	Podíl na celkové alokaci %
1	Dopravní dostupnost a rozvoj ICT	37,2
1.1	Podpora ekologicky příznivé povrchové veřejné dopravy	33,5
1.2	Rozvoj a dostupnost ICT služeb	3,7
2	Životní prostředí	25,0
2.1	Revitalizace a ochrana území	21,7
2.2	Úsporné a udržitelné využívání energií a přírodních zdrojů	3,3
3	Inovace a podnikání	35,0
3.1	Rozvoj inovačního prostředí a partnerství mezi základnou výzkumu a vývoje a praxí	22,7
3.2	Podpora příznivého podnikatelského prostředí	4,3
3.3	Rozvoj malých a středních podniků	8,0
4	Technická pomoc	2,8
4.1	Technická pomoc	2,8

Stav vyhlášených výzev

K 3. únoru 2010 bylo navšechny vyhlášené výzvy v rámci OPPK alokováno cca 5,2 mld. Kč, to je 71% z alokace na operační program na období 2007-2013.

Řídicí orgán OPPK přistupuje k vyhlášení výzev ve formě tzv. vln, kdy k jednomu datu vyhláší výzvy navíc oblastí podpory najednou.

Tab.71-P Přehled vyhlášených výzev Operačního programu Praha – Konkurenceschopnost

Oblast podpory	Vyhlašovatel	Typ výzvy	Zahájení příjmu žádostí	Ukončení příjmu žádostí	Alokace na otevřené výzvy (EU + NZ) mil. Kč
3.1	ŘO	IP	16.12.2009	23.2.2010	400,0
OP LZZ	Alokace na otevřené výzvy				400,0
	Alokace na uzavřené výzvy				4 779,0
	Podíl alokace na dosud vyhlášené výzvy k alokaci 2007-2013				71,4 %

Měnový kurz: 1 EUR = 26,40 CZK - měsíční kurz z výzvy MSC2007

Zdroj: MSC2007-3.2.2010 a webové stránky ŘOOP Praha Konkurenceschopnost

Přehled plánovaných výzev

Dle harmonogramu výzev řídicí orgán plánuje v prvním čtvrtletí tohoto roku vyhlásit výzvu pro oblast **3.3, „Rozvoj malých a středních podniků“ a 1.1, „Podpora ekologicky přírodních povrchové ve veřejné dopravě“**. Výzvu pro oblast podpory **2.1, „Revitalizace a ochrana území“** předpokládá řídicí orgán vyhlásit do konce roku 2010 (v současné době probíhá proces realokace finančních prostředků, výzvu k předkládání projektů v rámci této oblasti podpory bude možné vyhlásit až po ukončení tohoto procesu, tj. poschválení změn Evropskou komisí).

Realizace OP

Od počátku realizace operačního programu Praha – Konkurenceschopnost bylo k 3. únoru 2010 zaregistrováno 442 projektových žádostí v celkové hodnotě cca 8,8 mld. Kč. Schválené byly projekty v souhrnné výši cca 3,7 mld. Kč. Proplacené finanční prostředky příjemcům dosahují cca 1,2 mld. Kč, což představuje cca 17% z alokace na období 2007-2013. Objem certifikovaných prostředků dosahuje cca 7,5% z celkové alokace na operační program.

Počet **podaných žádostí o podporu** se v mezíměsíčním srovnání nezměnil. Celkový objem finančních prostředků v podaných žádostech podporu dosahuje cca 121% alokace na období 2007-2013. Z tohoto údaje vyplývá velmi vysoký zájem potenciálních žadatelů o dotaci OPPK.

Počet **schválených projektů** se v mezíměsíčním srovnání zvýšil o sedm projektů ve výši cca 168,9 mil. Kč. Objem všech nasmlouvaných finančních prostředků činí cca 48% z alokace na operační program na období 2007-2013.

Ve sledovaném období došlo k nárůstu **proplacených prostředků** na účty příjemců ve výši cca 203 mil. Kč, tj. nárůst o cca 20%. Od počátku programového období k 3. únoru 2010 byla na účty příjemců převedena cca 1,2 mld. Kč. Podle údajů ve stavu finálně ukončené projekty lze konstatovat, že přibližně 84% prostředků je vyplaceno na základě předložení závěrečných žádostí o platbu. Z uvedených dat ve stavu „schválené žádosti o platbu“ lze předpokládat, že v následujícím období bude vyplaceno dalších cca 97 mil. Kč.

Objem prostředků předložených k certifikaci v ústavu OPPK bez změny (k 3. únoru tvoří cca 541 mil. Kč), tyto prostředky byly koncem roku 2009 **certifikovány** (první certifikace prostředků OP PK) a předloženy Evropské komisi k refundaci do státního rozpočtu.

Změny lze v mezích měsíčním srovnání zaznamenat ve **1. prioritní ose „Dopravní dostupnost a rozvoj ICT“**, a to v objemu nasmlouvaných finančních prostředků u oblasti podpory **1.2. „Rozvoj dostupnosti ICT služeb“**. V této oblasti podpory se počet schválených projektů zvýšil od vydání smlouvy ve výši cca 31,5 mil. Kč. Objem všech nasmlouvaných finančních prostředků v této oblasti podpory činí cca 30% z alokace na období 2007-2013.

Změny lze k 3. únoru 2010 zaznamenat také ve **3. prioritní ose „Inovace a podnikání“**, a to v objemu projektů schválených k financování. V oblasti podpory **3.1. „Rozvoj inovačního prostředí a partnerství mezi základním výzkumem a vývojem a praxí“** byly schváleny tři projekty ve výši cca 128,6 mil. Kč. Schválené projekty v této oblasti podpory dosahují cca 34% z alokace na období 2007-2013. V oblasti podpory **3.3. „Rozvoj malých a středních podniků“** byly schváleny další dva projekty v hodnotě cca 8,8 mil. Kč, finanční objem všech schválených projektů dosahuje cca 41,3 % z alokace na oblast podpory na celé programové období.

Změny v objemu finančních prostředků, které byly převedeny na účty příjemců, jsou registrovány v **1. prioritní ose „Dopravní dostupnost a rozvoj ICT“** a v **2. prioritní ose „Životní prostředí“**. V oblasti podpory **1.1. „Podpora ekologicky příznivé povrchové veřejné dopravy“** se objem proplacených prostředků zvýšil na cca 791 mil. Kč (z původních cca 648 mil. Kč). Objem všech proplacených finančních prostředků v této oblasti podpory činí cca 33% z alokace na období 2007-2013. V oblasti podpory **2.1. „Revitalizace a ochrana území“** se objem proplacených prostředků zvýšil na cca 376 mil. Kč (z původních cca 315 mil. Kč). Objem všech proplacených finančních prostředků v této oblasti podpory činí cca 24% z alokace na období 2007-2013.

Tab.72-Údaje o projektech OP Praha-Konkurenceschopnost (EU a národní zdroje)

Prioritní osa / Oblast podpory	Podané žádosti o podporu		Žádosti vyřazené z administrace		Žádosti ve schvalovacím procesu		Projekty s vydaným Rozhodnutím/podepsanou Smlouvou		Finančně ukončené projekty	
	počet	mil. Kč	počet	mil. Kč	počet	mil. Kč	počet	mil. Kč	počet	mil. Kč
-	a	b	c	d	e	f	g	h	i	j
-	od počátku období		od počátku období		aktuální stav		od počátku období		od počátku období	
1.1	9	1 170,8	1	17,1	0	0,0	8	1 153,8	3	729,4
1.2	31	315,1	24	235,3	0	0,0	7	79,7	0	0,0
1	40	1 485,9	25	252,4	0	0,0	15	1 233,5	3	729,4
2.1	72	2 329,2	44	1 122,8	0	0,0	28	1 206,5	3	154,1
2.2	21	427,3	9	131,2	0	0,0	12	296,1	2	63,2
2	93	2 756,6	53	1 254,0	0	0,0	40	1 502,6	5	217,2
3.1	86	3 495,4	68	2 793,3	4	143,0	14	559,1	1	5,0
3.2	22	202,8	17	135,5	2	20,6	3	46,7	0	0,0
3.3	200	768,8	138	527,1	1	2,4	61	239,2	20	73,3
3	308	4 466,9	223	3 455,9	7	166,1	78	844,9	21	78,3
4.1	1	76,2	0	0,0	0	0,0	1	76,2	0	0,0
4	1	76,2	0	0,0	0	0,0	1	76,2	0	0,0
OP PK	442	8 785,6	301	4 962,3	7	166,1	134	3 657,2	29	1 024,9

Poznámka:

K datu generování byly u OP evidovány dvanáct ukončených projektů v celkové hodnotě 7,4 mil. Kč.

Zdroj: MSC2007-3.2.2010

Tab.73-Údaje o stavu čerpání finančních prostředků Operačního programu Praha-Konkurenceschopnost (EU a národní zdroje)

Prioritní osa / Oblast podpory	Celková alokace podpory 2007-2013	Podané žádosti o podporu		Projekty s vydaným Rozhodnutím/ podepsanou Smlouvou		Schválené žádosti o platbu		Proplacené prostředky příjemcům		Prostředky předložené k certifikaci		Certifikované výdaje předložené EK	
		v mil. Kč	v mil. Kč	%	v mil. Kč	%	v mil. Kč	%	v mil. Kč	%	v mil. Kč	%	v mil. Kč
-	a	b	b/a	c	c/a	d	d/a	e	e/a	f	f/a	g	g/a
1.1	2 414,1	1 170,8	48,5	1 153,8	47,8	737,3	30,5	790,6	32,7	497,9	20,6	497,9	20,6
1.2	269,6	315,1	116,8	79,7	29,6	0,5	0,2	0,0	0,0	0,0	0,0	0,0	0,0
1	2 683,8	1 485,9	55,4	1 233,5	46,0	737,8	27,5	790,6	29,5	497,9	18,6	497,9	18,6
2.1	1 572,3	2 329,2	148,1	1 206,5	76,7	425,9	27,1	376,4	23,9	30,9	2,0	30,9	2,0
2.2	239,3	427,3	178,6	296,1	123,8	52,5	22,0	12,0	5,0	0,0	0,0	0,0	0,0
2	1 811,6	2 756,6	152,2	1 502,6	82,9	478,4	26,4	388,5	21,4	30,9	1,7	30,9	1,7
3.1	1 645,9	3 495,4	212,4	559,1	34,0	24,3	1,5	4,5	0,3	0,7	0,0	0,7	0,0
3.2	311,6	202,8	65,1	46,7	15,0	0,7	0,2	0,8	0,2	0,0	0,0	0,0	0,0
3.3	579,8	768,8	132,6	239,2	41,3	69,4	12,0	28,8	5,0	11,3	1,9	11,3	1,9
3	2 537,3	4 466,9	176,1	844,9	33,3	94,4	3,7	34,0	1,3	12,0	0,5	12,0	0,5
4.1	203,7	76,2	37,4	76,2	37,4	0,0	0,0	0,0	0,0	0,0	0,0	0,0	0,0
4	203,7	76,2	37,4	76,2	37,4	0,0	0,0	0,0	0,0	0,0	0,0	0,0	0,0
OP PK	7 236,4	8 785,6	121,4	3 657,2	50,5	1 310,7	18,1	1 213,0	16,8	540,8	7,5	540,8	7,5

Měnový kurz: 1 EUR = 26,232 CZK - měsíční kurz řevzatý z MSC2007

Zdroj: MSC2007-3.2.2010

OPERAČNÍ PROGRAM PRAHA - ADAPTABILITA

Druhý pražský OP je zaměřen na podporu zaměstnanosti v Praze. Smyslem tohoto OP je motivace zaměstnavatelů ke zvyšování nabídky pracovních míst, kumožnění přístupu znevýhodněných osob na trh práce a ke zlepšování profesních dovedností stávajících zaměstnanců. Operační program Praha – Adaptabilita je dále určen na prevenci nezaměstnanosti a k podpoře celoživotního odborného vzdělávání.

Z územního hlediska budou intervence OP PA zaměřeny na území hlavního města Prahy.

Úlohu ŘO zastává Magistrát hlavního města Prahy. Podrobnější informace jsou uvedeny na www.oppa.cz.

Tab.74-Struktura Operačního programu Praha-Adaptabilita

Číslo prioritní osy / oblasti podpory	Název prioritní osy / oblasti podpory	Podíl na celkové alokaci %
1	Podpora rozvoje znalostní ekonomiky	38,2
1.1	Podpora rozvoje znalostní ekonomiky	38,2
2	Podpora vstupu na trh práce	29,2
2.1	Podpora vstupu na trh práce	29,2
3	Modernizace počátečního vzdělávání	29,2
3.1	Modernizace počátečního vzdělávání	29,2
4	Technická pomoc	3,5
4.1	Technická pomoc	3,5

Stav vyhlášených výzev

K 3. únoru 2010 bylo na všechny vyhlášené výzvy v rámci OP PA alokováno cca 1,5 mld. Kč, tj. cca 45% z alokace operačního programového období.³

Řídicí orgán OP PA přistupuje k vyhlášení výzev ve formě tzv. vln, kdy jednomu datu vyhláší výzvy navíc oblastí podpory najednou. Výzvy se periodicky opakují, přičemž platí, že interval mezi jednotlivými výzvami hlavního města Praha plánuje na cca 16 měsíců. Řídicí orgán doposud vyhlásil celkem dvě vlny výzev. V současné době není otevřena žádná výzva.⁴

Přehled plánovaných výzev

Dle harmonogramu výzev řídicí orgán plánuje vyhlásit další výzvu v srpnu 2010, čtvrté kolo výzev je plánováno na leden 2012. Záměrem ŘO je rozdělit finanční prostředky operačního programu

³ Absolutní a relativní výjádření alokace vyhlášených výzev se vztahují k 1., 2. a 3. prioritní ose. Alokační výzvy ve

4. prioritní ose byla řídicím stanovena.

⁴ výjma kontinuálních výzev na 4. prioritní ose Technická pomoc.

mezijednotlivé výzvy rovnoměrně, neplánuje se p řidělovat v rámci některé výzvy zásadně více prostředků než ve výzvách zbývajících.

Realizace OP

Od počátku realizace operačního programu OP PA bylo k 3. únoru 2010 zaregistrováno 1953 projektových žádostí v celkové hodnotě cca 10,4 mld. Kč. Schváleno bylo 178 projektů v souhrnné výši cca 1,2 mld. Kč a proplaceno bylo cca 487 mil. Kč, což činí cca 15 % z alokace na období 2007-2013. Objem certifikovaných prostředků dosahuje cca 0,1 % z celkové alokace na operační program.

Počet **podaných žádostí o podporu** se v měsíčním srovnání nezměnil (není otevřena žádná výzva). Celkový objem finančních prostředků v zaregistrovaných projektových žádostech k 3. únoru 2010 dosahuje cca 312 % alokace na období 2007–2013. Z tohoto údaje vyplývá velmi vysoký převis podaných žádostí o podporu nad alokací celého operačního programu.

V měsíčním srovnání se nezměnil **schvalovací proces projektových žádostí** přijatých v druhé vlně výzev (oproti první výzvě byl zaznamenán pokles předložených žádostí o jednu třetinu). Zastupitelstvo hl. m. Prahy schválilo dne 17. prosince 2010 poskytnutí podpory na vybrané projekty předložené v rámci 2. výzvy OP PA a tímto ukončil výběrový proces, který začal 14. července 2009. Souhlas pražských zastupitelů byl jeho posledním krokem a schváleným projektům jsou na základě něho nabízeny k podpisu smlouvy o poskytnutí financování. Celkem bylo v druhé výzvě schváleno 177 projektů, přičemž finální podporaz OP PA pro tyto projekty dosahuje 696 mil. Kč. Byly p řiděleny veškeré prostředky, které byly v rámci 2. výzvy alokovány. Pro případ, že by některý z předkladatelů projektu, na který byla schválena podpora, přestal mít realizaci projektu zájem, byly Zastupitelstvem hl. m. Prahy schváleny také projekty v tzv. zásobníku projektů. Celkem je v zásobníku projektů 26 projektů v hodnotě cca 96 mil. Kč.

Změny v průběhu implementace operačního programu lze v měsíčním srovnání sledovat v nárůstu objemu **finančních prostředků proplacených na účty příjemců**. Tyto finanční prostředky za celý operační program Praha-Adaptabilita dosahují cca 487 mil. Kč, ve srovnání s minulým monitorovaným obdobím jde o nárůst o cca 6 mil. Kč. Objem proplacených prostředků dosahuje cca 15 % z alokace na období 2007-2013 na operační program.

Výše **prostředků předložených k certifikaci** se v měsíčním srovnání významně zvýšila na cca 140 mil. Kč (původně 4,4 mil. Kč). Objem prostředků předložených k certifikaci dosahuje cca 4 % z alokace na období 2007-2013 na operační program.

Tab.75-Údaje o projektech OP Praha-Adaptabilita (EU a národní zdroje)

Prioritní osa / Oblast podpory	Podané žádosti o podporu		Žádosti vyřazené z administrace		Žádosti ve schvalovacím procesu		Projekty s vydaným Rozhodnutím/podepsanou Smlouvou		Finančně ukončené projekty	
	počet	mil. Kč	počet	mil. Kč	počet	mil. Kč	počet	mil. Kč	počet	mil. Kč
-	a	b	c	d	e	f	g	h	i	j
-	od počátku období		od počátku období		aktuální stav		od počátku období		od počátku období	
1.1	942	4 195,4	582	2 882,3	267	944,7	93	368,3	0	0,0
1	942	4 195,4	582	2 882,3	267	944,7	93	368,3	0	0,0
2.1	494	3 342,9	332	2 162,0	128	649,1	34	531,7	0	0,0
2	494	3 342,9	332	2 162,0	128	649,1	34	531,7	0	0,0
3.1	518	2 865,9	342	1 959,4	126	608,8	50	297,7	0	0,0
3	518	2 865,9	342	1 959,4	126	608,8	50	297,7	0	0,0
4.1	1	47,5	0	0,0	0	0,0	1	47,5	0	0,0
4	1	47,5	0	0,0	0	0,0	1	47,5	0	0,0
OP PA	1 955	10 451,7	1 256	7 003,7	521	2 202,7	178	1 245,2	0	0,0

Poznámka:

K datu generování byl v systému uvedený nedokončený projekt za 6,4 mil. Kč.

Zdroj: MSC2007-3.2.2010

Tab.76-Údaje o stavu čerpání finančních prostředků Operačního programu Praha-Adaptabilita (EU a národní zdroje)

Prioritní osa / Oblast podpory	Celková alokace podpory 2007-2013	Podané žádosti o podporu		Projekty s vydaným Rozhodnutím/podepsan ou Smlouvou		Schválené žádosti o platbu		Proplacené prostředky příjemcům		Prostředky předložené k certifikaci		Certifikované výdaje předložené EK	
		v mil. Kč	v mil. Kč	%	v mil. Kč	%	v mil. Kč	%	v mil. Kč	%	v mil. Kč	%	v mil. Kč
-	a	b	b/a	c	c/a	d	d/a	e	e/a	f	f/a	g	g/a
1.1	1 278,2	4 195,4	328,2	368,3	28,8	234,0	18,3	226,8	17,7	64,0	5,0	2,1	0,2
1	1 278,2	4 195,4	328,2	368,3	28,8	234,0	18,3	226,8	17,7	64,0	5,0	2,1	0,2
2.1	975,5	3 342,9	342,7	531,7	54,5	119,1	12,2	101,2	10,4	28,7	2,9	1,2	0,1
2	975,5	3 342,9	342,7	531,7	54,5	119,1	12,2	101,2	10,4	28,7	2,9	1,2	0,1
3.1	975,5	2 865,9	293,8	297,7	30,5	163,4	16,7	135,9	13,9	47,5	4,9	1,0	0,1
3	975,5	2 865,9	293,8	297,7	30,5	163,4	16,7	135,9	13,9	47,5	4,9	1,0	0,1
4.1	115,6	47,5	41,1	47,5	41,1	23,1	20,0	23,1	20,0	0,0	0,0	0,0	0,0
4	115,6	47,5	41,1	47,5	41,1	23,1	20,0	23,1	20,0	0,0	0,0	0,0	0,0
OP PA	3 344,8	10 451,7	312,5	1 245,2	37,2	539,6	16,1	486,9	14,6	140,2	4,2	4,4	0,1

Měnový kurz: 1 EUR=26,232 CZK - měsíční kurz z 1. ledna 2007

Zdroj: MSC2007-3.2.2010

6. POUŽITÉ POJMY

Alokace výzvy

Výzva je aktivita řídicího orgánu pro řízení operačního programu. V termínu výzvy jsou přijímány žádosti o podporu. Výzva může být časově neomezená (tzv. průběžná) nebo časově omezená (tzv. kolová). Výše alokace udává celkovou sumu finančních prostředků určených nadposud vyhlášené výzvy.

Alokace podpory (projednotlivé rozpočtové roky)

Každá platba obdržená od Evropské komise se provádí nejstaršími tečnými rozpočtovými závazky (tj. nejdelší dobu čerpání alokace podpory 2007). Po naplnění alokace na rok 2007 se platby obdržené z EK budou provádět alokací roku 2008.

Celková alokace podpory 2007-2013

Finanční zdroje SF/FS EU a národní prostředky alokované pro NSRR (resp. jednotlivé operační programy) na celé programové období 2007-2013. Výpočet celkové alokace podpory 2007-2013 v CZK: Certifikované výdaje předložené EK v CZK * (necertifikované prostředky v EUR * aktuální měsíční kurz).

Certifikované výdaje předložené Evropské komisi

V rámci certifikace uskutečněných výdajů Platebním a certifikačním orgánem (MF ČR) je potvrzována správnost údajů a efektivnost systému řízení a kontroly na úrovni řídicích orgánů a zprostředkujících subjektů (popř. konečných příjemců). Certifikované výdaje jsou následně zaslány v žádosti o placení finančních prostředků ČR do Evropské komise.

Finančně ukončené projekty

Projekty, u kterých byly ukončeny všechny aktivity a příjemce předložil ZS/ŘO závěrečnou zprávu a závěrečnou žádost o platbu. Po její kontrole budou placeny prostředky na účty příjemců následně budou načteny do foto sloupce.

Globální grant – GG

Globální grant⁵ je, v souladu s články 42 a 43 Obecného nařízení, jeden ze způsobů implementace programu pro vybrané oblasti podpory nebo její části. Globální grant je realizován prostřednictvím grantových projektů. Globální grant je spravován jeho vyhlášovatelem, který na tento globální grant obdrží finanční prostředky z operačního programu.

⁵ Pokud je v textu uvedeno „globální grant“ jedná se o globální grant v horním platebním cyklu.

Grantový individuální projekt

Projekt obvykle menšího rozsahu předkládaný na základě výzvy k předkládání žádosti v jednotlivých globálních grantech jednotlivých operačních programů (především OPVK a OPLZZ).

Hraniční projekt

Projekt, který se vlivem kursových změn může stát „velkým projektem“. Jeho náklady přesáhnou 25 mil. EUR v případě OPŽP a životní prostředí nebo 50 mil. EUR v jiných podporovaných oblastech.

Kolová výzva

Souhrn informací nezbytných k předkládání projektových žádostí včetně termínu otevření a uzavření výzvy. K vyhodnocení přijatých žádostí dochází až po uzavření výzvy, tj. po ukončení příjmu všech předložených žádostí.

Kontinuální výzva

Souhrn informací nezbytných k předkládání projektových žádostí včetně termínu otevření výzvy a podmínek pro ukončení příjmu žádostí. Hodnocení projektových žádostí je prováděno průběžně, tj. po registraci přijatých žádostí.

Podané žádosti o podporu

Vyplnění webové žádosti o podporu a následně fyzické odevzdání vyžadovaných podkladů o projektu. Podané žádosti o podporu jsou tedy všechny žádosti o dotaci, které byly podány od počátku programového období zaregistrovány v ISŘO a následně přeneseny do MSC 2007.

Pravidlo n+3/n+2

Administrativní nástroj pro zlepšení čerpání finančních prostředků z fondů EU, tzv. automatické zrušení závazku. Podle pravidla n+3/n+2 musí být roční závazek (alokace podpory na konkrétní rozpočtový rok), který za čne platit v roce n, vyčerpán v následujících letech resp. dvou letech. Alokace na rok 2007 je proto nutné vyčerpat do konce roku 2010. Pravidlo n+3 bylo vyjednáno např. v období čerpání pronové členské státy, která bude zakončena rokem 2010 včetně, poté platí pravidlo n+2.

Projekt

Ucelený soubor aktivit financovaných z operačního programu, jejichž realizací je, v určeném časovém rámci, dosažen stanovený cíl. Existují 3 typy projektů:

Individuální projekt – IP

Projekt, který je realizován přímo, tj. není realizován v rámci globálního grantu.

Grantový individuální projekt – GIP

Projekt, který je realizován v rámci globálního grantu sdolním platebním cyklem. Projekt, na který se financuje.

Grantový projekt – GP

Projekt, který je realizován v rámci globálního grantu shorním platebním cyklem. Projekt, na který se ne financuje, financuje se na globální grant podkladem rý projektů spadá.

Proplacené prostředky příjemcům

Jedná se o finanční prostředky vyplacené náležitě příjemce řídicím orgánem či zprostředkujícím subjektem (ŘO/ZS), a očetné zálohových plateb (předfinancování) v případě ex-ante financování.

Prostředky předložení certifikací

V informacím systému Viola za účelované souhrnné žádosti provedení platby prostředků z rozpočtu EU (tedy SF/FS) do příslušné kapitoly státního rozpočtu, z které proběhlo předfinancování operačního programu. Certifikací skutečně vydaných výdajů se rozumí potvrzení správnosti údajů předložených řídicími orgány platebnímu orgánu a potvrzení efektivnosti systémů řízení a kontroly na úrovni řídicích orgánů a zprostředkujících subjektů (popříkonečných příjemců).

Projekty/GG svydaným Rozhodnutím/podepsanou Smlouvou

Projekty svydanou Smlouvou o poskytnutí dotace či Grantovou smlouvou a dále projekty svydaným Rozhodnutím o poskytnutí dotace. Tento pojem se vztahuje také na projekty ve fázi realizace.

Schválení žádosti o platbu

Žádosti o platbu, které byly předloženy příjemci a následně schváleny ŘO případně ZS. Žádosti jsou zasílány v intervalech, které stanoví Smlouva o poskytnutí dotace popřík Grantová smlouva či Rozhodnutí o poskytnutí dotace. Žádost musí být doložená platnými účetními doklady a doklady o platbě.

Žádostiveschvalovacím procesu

Projekty, které se nacházejí v procesu administrace, tj. před uzavřením Smlouvy o poskytnutí dotace či Rozhodnutím o poskytnutí dotace. Do sloupce se čítají hodnoty aktuálně podaných žádostí o podporu, tj. projekty splňující formální náležitosti a kritéria přijatelnosti, projekty vybrané k realizaci a projekty zařazené mezi náhradní projekty. Tyto projekty procházejí nejprve formální, finanční a kvalitativní kontrolou a hodnocením. Počet projektů v tomto sloupci se může v průběhu implementace navyšovat či naopak snižovat, závisle na počtu projektů vyřazených během schvalovacího procesu případně schválených k financování.

Žádostivyřazené administrací

Projekty, které nesplnily podmínky přijatelnosti pro čerpání finančních zdrojů ze SF/FS EU a národních prostředků nebo projekty, které nebyly hodnoceny komisí pro čerpání těchto finančních prostředků o podporu čeny.

7. SEZNAM ZKRATEK

AOPK	Agentura ochrany přírody a krajiny	OPPA	Operační program Praha – Adaptabilita
CRR	Centrum pro regionální rozvoj ČR	OPPI	Operační program Podnikání a inovace
ČMZRB	Českomoravská záruční a rozvojová banka a.s.	OPPK	Operační program Praha – Konkurenceschopnost
ČOV	Čistička odpadních vod	OPVaVpI	Operační program Výzkum a vývoj pro inovace
DGPS	Diferenční navigační systém	OPVK	Operační program Vzdělávání pro konkurenceschopnost
ECB	Evropská centrální banka	OPTH	Operační program Technická pomoc
EK	Evropská komise	OPŽP	Operační program Životní prostředí
ERDF	Evropský fond pro regionální rozvoj	PAAK	Posílení absorpční a administrativní kapacity
ESF	Evropský sociální fond	PAS	Pověřené auditní subjekty
EU	Evropská unie	PCO	Platební certifikační orgán
EUR	Společná evropská měna euro	PČR	Policie ČR
FS	Fond soudržnosti	PO	Prioritní osa
GG	Globální grant	PŽ	Projektové žádosti
GIP/GP	Grantový individuální projekt	ŘIS	Říční informační služby
HMP	hlavním město Praha	ROP	Regionální operační program/programy
HSS	Hospodářská a sociální soudržnost	ROPJV	Regionální operační program Jihovýchod
IOP	Integrovaný operační program	ROPJZ	Regionální operační program Jihozápad
IP	Individuální projekt	ROPMS	Regionální operační program Moravskoslezsko
IPRM	Integrovaný plán rozvoje města	ROPS Č	Regionální operační program Střední Čechy
IS	Informační systém	ROPSM	Regionální operační program Střední Morava
IZS	Integrovaný záchranný systém	ROPSV	Regionální operační program Severovýchod
KD	Kombinovaná doprava	ROPSZ	Regionální operační program Severozápad
MD	Ministerstvo dopravy	RR	Regionální rada
MF	Ministerstvo financí	ŘO	Řídicí orgán
MMR	Ministerstvo pro místní rozvoj	SF	Strukturální fondy
MMZ	Měsíční monitorovací zpráva o průběhu čerpání strukturálních fondů a Fondu soudržnosti a národních zdrojů	SFDI	Státní fond dopravní infrastruktury
MPO	Ministerstvo průmyslu a obchodu	SFŽP	Státní fond životního prostředí
MPSV	Ministerstvo práce a sociálních věcí	SIP	Systémové individuální projekty
MSC2007	Monitorovací systém strukturálních fondů a fondus soudržnosti	SR	Státní rozpočet
MŠMT	Ministerstvo školství, mládeže a tělovýchovy	TP	Technická pomoc
MV	Ministerstvo vnitra	URR	Úřad regionální rady
MŽP	Ministerstvo životního prostředí	VaV	Výzkum a vývoj
NNO	Nestátní neziskové organizace	VP	Velký projekt
NOK-MMR	Národní orgán pro koordinaci	VP	vedoucí partner
NSRR	Národní strategický referenční rámec	VRR	Výbor regionální rady
NZ	Národní zdroje	ZS	Zprostředkující subjekt
OP	Operační program/programy		
OP ČR-PL	Operační program přeshraniční spolupráce ČR-Polsko		
OPD	Operační program Doprava		
OPLZZ	Operační program Lidské zdroje a zaměstnanost		