



EVROPSKÁ UNIE  
EVROPSKÝ FOND PRO REGIONÁLNÍ ROZVOJ  
INVESTICE DO VAŠÍ BUDOUCNOSTI

MINISTERSTVO PRO MÍSTNÍ ROZVOJ

Národní orgán pro koordinaci

**MĚSÍČNÍ MONITOROVACÍ ZPRÁVA  
O PRŮBĚHU ČERPÁNÍ STRUKTURÁLNÍCH FONDŮ,  
FONDU SOUDRŽNOSTI A NÁRODNÍCH ZDROJŮ  
V PROGRAMOVÉM OBDOBÍ 2007-2013**

ŘÍJEN 2009



MINISTERSTVO PRO MÍSTNÍ ROZVOJ  
Odbor řízení a koordinace NSRR  
Staroměstské náměstí 6  
110 15 Praha 1

E-mail: [nok@mmr.cz](mailto:nok@mmr.cz)

**Vydáno NOK-MMR 23. listopadu 2009**

# OBSAH

<b>1. ÚVOD .....</b>	<b>1</b>
ÚČEL ZPRÁVY .....	1
STRUKTURA ZPRÁVY .....	1
SYSTEM SBĚRU DAT .....	2
AKTUÁLNÍ SDĚLENÍ NOK-MMR .....	2
PŘEHLED OPERAČNÍCH PROGRAMŮ ČR .....	4
PRŮBĚH ČERPÁNÍ SF/ FS .....	5
<b>2. STRUČNÝ PŘEHLED ČERPÁNÍ.....</b>	<b>6</b>
<b>3. REALIZACE NSRR.....</b>	<b>7</b>
<b>4. PLNĚNÍ PRAVIDLA N+3 PRO ALOKACI ROKU 2007 .....</b>	<b>11</b>
<b>5.A STAV SEKTOROVÝCH OPERAČNÍCH PROGRAMŮ CÍLE 1 .....</b>	<b>12</b>
OPERAČNÍ PROGRAM DOPRAVA .....	12
OPERAČNÍ PROGRAM ŽIVOTNÍ PROSTŘEDÍ .....	18
OPERAČNÍ PROGRAM PODNIKÁNÍ A INOVACE .....	25
OPERAČNÍ PROGRAM VÝZKUM A VÝVOJ PRO INOVACE .....	31
OPERAČNÍ PROGRAM VZDĚLÁVÁNÍ PRO KONKURENCESCHOPNOST .....	35
OPERAČNÍ PROGRAM LIDSKÉ ZDROJE A ZAMĚSTNANOST .....	41
INTEGROVANÝ OPERAČNÍ PROGRAM.....	49
OPERAČNÍ PROGRAM TECHNICKÁ POMOC .....	55
<b>5.B STAV REGIONÁLNÍCH OPERAČNÍCH PROGRAMŮ CÍLE 1 .....</b>	<b>60</b>
REGIONÁLNÍ OPERAČNÍ PROGRAM REGIONU SOUDRŽNOSTI SEVEROZÁPAD.....	60
REGIONÁLNÍ OPERAČNÍ PROGRAM REGIONU SOUDRŽNOSTI MORAVSKOSLEZSKO.....	66
REGIONÁLNÍ OPERAČNÍ PROGRAM REGIONU SOUDRŽNOSTI JIHOVÝCHOD .....	72
REGIONÁLNÍ OPERAČNÍ PROGRAM REGIONU SOUDRŽNOSTI STŘEDNÍ MORAVA .....	77
REGIONÁLNÍ OPERAČNÍ PROGRAM REGIONU SOUDRŽNOSTI SEVEROVÝCHOD .....	83
REGIONÁLNÍ OPERAČNÍ PROGRAM REGIONU SOUDRŽNOSTI JIHOZÁPAD .....	89
REGIONÁLNÍ OPERAČNÍ PROGRAM REGIONU SOUDRŽNOSTI STŘEDNÍ ČECHY .....	94
<b>5.C STAV OPERAČNÍCH PROGRAMŮ CÍLE 2 .....</b>	<b>100</b>
OPERAČNÍ PROGRAM PRAHA - KONKURENCESCHOPNOST .....	100
OPERAČNÍ PROGRAM PRAHA - ADAPTABILITA.....	104
<b>6. POUŽITÉ POJMY .....</b>	<b>109</b>
<b>7. SEZNAM ZKRATEK .....</b>	<b>112</b>



# 1. ÚVOD

---

## ÚČEL ZPRÁVY

Měsíční monitorovací zpráva o průběhu čerpání strukturálních fondů, Fondu soudržnosti a národních zdrojů (dále jen MMZ) představuje **hlavní výstup finančního monitoringu** realizace operačních programů v programovém období 2007-2013.

Vydávání MMZ je v gesci Národního orgánu pro koordinaci, který má ze své centrální koordinační role přístup k agregovaným informacím o realizaci strukturální pomoci EU v ČR. Stejně jako u většiny ostatních zpráv zpracovávaných na úrovni NSRR využívá NOK-MMR údaje poskytované z nižších úrovní monitorování. Informační hodnota této zprávy **tedy přímo závisí na kvalitě a úplnosti informací poskytovaných řídicími orgány a příjemci pomoci**. Měsíční monitorovací zpráva vychází **zpravidla 23. dne následujícího kalendářního měsíce**, za který je zpráva sestavována.

Účel předkládané MMZ je dvojí povahy:

1. Zpráva podává informace o pokroku čerpání strukturální pomoci nejen zainteresovaným institucím, ale i široké veřejnosti.
2. Zpráva je nástrojem efektivního řízení evropské strukturální pomoci. Poskytnutí pravidelného, podrobného a shrnujícího přehledu o průběhu čerpání SF/FS a národních zdrojů vede nejen k účinnější kontrole, ale také díky možnosti porovnání jednotlivých OP a identifikaci problému ke stálému zkvalitňování implementačního procesu. S tímto cílem jsou formulovány komentáře NOK-MMR.

Následující komentované tabulky poskytují nejdůležitější informace o postupu čerpání prostředků strukturálních fondů, Fondu soudržnosti a národních zdrojů **za uplynulý měsíc říjen 2009**. Při jejich vytváření se NOK-MMR opírá po stránce metodické o Metodiku monitorování programů strukturálních fondů a Fondu soudržnosti pro programové období 2007-2013 a po stránce datové o výstupní sestavy centrálního informačního systému MSC2007.

## STRUKTURA ZPRÁVY

Výběr dat pro měsíční sestavy je nastaven takovým způsobem, aby pokrýval **celý cyklus čerpání**, tj. vyhlášené výzvy, podané žádosti o podporu, vyřazené projekty, projekty ve schvalovacím procesu či projekty schválené, předložené žádosti o platbu až po proplacené prostředky příjemcům a certifikace uskutečněných výdajů). Tento průběh čerpání je znázorněn v posledním oddílu kapitoly 1.

MMZ se ve své struktuře dělí na **čtyři obsahově odlišné oddíly**:

- Ú Kapitola 2 „Stručný přehled čerpání“ nabízí na jediné stránce grafické shrnutí klíčových dat o čerpání SF/FS.
- Ú Kapitola 3 „Realizace NSRR“ prezentuje údaje o projektech a údaje o stavu čerpání finančních prostředků z pohledu realizace Národního strategického referenčního rámce. Jedná se o souhrnný, národní pohled, jehož základem jsou agregovaná data za jednotlivé operační programy a za jejich zdroje financování (ESF, ERDF, FS).

- Ü Kapitola 4 „Naplnění pravidla n+3 pro alokaci roku 2007“ se věnuje kontrole dodržování tohoto důležitého finančního instrumentu – za účelem předcházení ztráty finančních prostředků.
- Ü Kapitoly 5.A-5.C Stav operačních programů je nejobsáhlejší část MMZ a informuje o stavu realizace strukturální pomoci jednotlivých operačních programů až do úrovně oblastí podpory.

V celém dokumentu se pracuje se **třemi druhy tabulek**:

- Ü První typ tabulek „Přehled vyhlášených výzev“ informuje o aktuálně otevřených výzvách a jejich celkové alokaci. Tabulka také obsahuje údaj o alokaci na všechny uzavřené výzvy a o podílu alokace na dosud vyhlášené výzvy k alokaci na programové období 2007-2013.
- Ü Tabulky „Údaje o projektech / GIP / GG“ sledují proces administrace projektů před zahájením čerpání, poskytují informace o počtu projektů / GIP / GG a výši na ně vázaných finančních prostředků v Kč. Podané žádosti o podporu, projekty / GIP / GG vyřazené z administrace a schválené projekty / GIP / GG představují úhrn celkového počtu projektů / GIP / GG od počátku programového období do dne vygenerování sestavy. Projekty / GIP / GG ve schvalovacím procesu jsou dynamického charakteru, zachycují pouze jejich aktuální stav ke dni, kdy byla sestava vygenerována (tj. jde o stavy projektu / GIP / GG, které zahrnují podané žádosti o podporu až do jejich schválení). Druhý a třetí typ tabulek na sebe navazují.
- Ü Třetí typ tabulek „Údaje o stavu čerpání finančních prostředků“ se pak zaměřuje na schválené projekty / GIP / GG a umožňuje rychle zjistit, jak čerpání dotyčného OP pokračuje (viz obr. 5 Schéma čerpání finančních prostředků). Tato tabulka pracuje s finančními prostředky v Kč a s kumulativními čísly, která jsou pro snazší sledování pokroku implementačního procesu převáděna na podíl z finanční alokace na rok 2007, kterého se v současnosti nejvíce dotýká pravidlo n+3, uvedený v procentech.

## SYSTEM SBĚRU DAT

Sběr dat pro tabulkovou část MMZ je standardně prováděn z centrální databáze MSC2007. Datum a čas startu generování dat je nastaveno na 3. den v měsíci, případně na 1. středu v měsíci, pokud bude 3. den v měsíci připadat na sobotu, neděli, pondělí nebo úterý. Nutnou podmínkou pro zajištění souladu mezi obsahem MMZ a reálným stavem implementace jednotlivých OP je **respektování Metodiky monitorování programů SF/FS pro programové období 2007-2013 všemi zúčastněnými subjekty**. Data v takto vygenerovaných tabulkách se vztahují k poslednímu dni v předcházejícím měsíci. Pro komentáře NOK-MMR jsou zásadně využívána data z MSC2007. **Jen doplňkově** jsou informace získávány přímo od řídicích orgánů, případně z internetových stránek jednotlivých operačních programů.

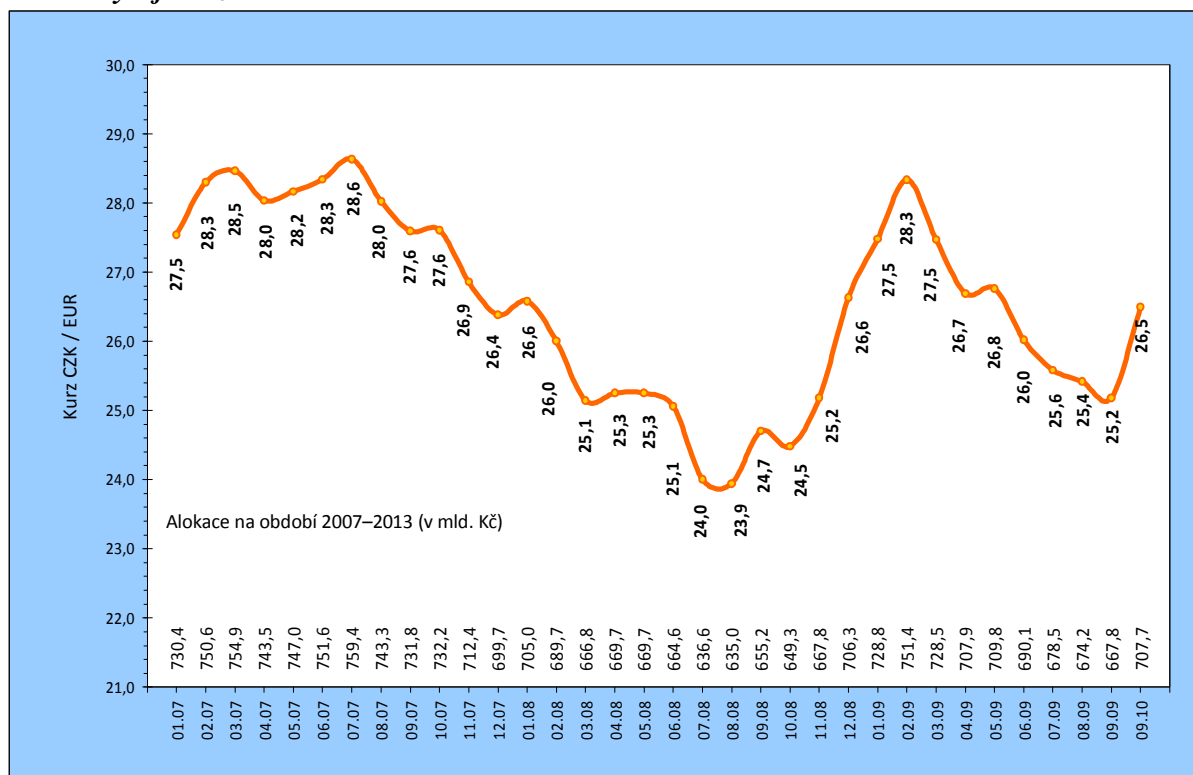
## AKTUÁLNÍ SDĚLENÍ NOK-MMR

1. V části MMZ o realizaci jednotlivých operačních programů od říjnového vydání uvádíme novou formu tabulek „Přehled vyhlášených výzev“. Současné uspořádání těchto tabulek je zaměřeno na informace o otevřených výzvách a jejich souhrnné alokaci. Tabulka již neposkytuje údaje o uzavřených výzvách v jednotlivých oblastech podpory/prioritních osách, ale jen souhrnnou

- alokaci na všechny uzavřené výzvy. Tabulka také obsahuje údaj o podílu alokace na dosud vyhlášené výzvy k alokaci na celé programové období.
2. Od tohoto vydání MMZ vztahujeme také veškeré údaje o stavu čerpání k alokaci na celé programové období a to z důvodu pokročilého stádia implementace – v současnosti se nacházíme na konci třetího roku programového období 2007-2013.
  3. Dalším inovačním prvkem tohoto vydání je speciální kapitola k naplňování pravidla n+3 pro finanční alokaci roku 2007, která se bude v MMZ od nyní objevovat v každém vydání.
  4. Pro zpřehlednění a jasnější ilustraci průběhu čerpání NOK-MMR zaktualizoval schéma průběhu čerpání (kapitola 1, strana 5).

Další podněty a návrhy ke zlepšení obsahu MMZ jsou vítány a mohou být zaslány na emailovou adresu: [nok@mmr.cz](mailto:nok@mmr.cz).

Obr. 1: Vývoj kurzu Kč k EUR



Zdroj: MSC2007 – 4.11.2009

Vzhledem k tomu, že celková alokace na NSRR je stanovena v EUR, klíčové je pro úspěšnou a efektivní implementaci SF/FS přepočítávání kurzu Kč-EUR ze strany ŘO. Měnový kurz v MMZ je přebírán MSC2007 z informačního systému Viola. Do Violy se přenáší kurz, který stanovuje ECB na následující měsíc, každý předposlední den v měsíci.

Na počátku programového období 2007-2013, tedy v lednu 2007, byl kurz Kč k EUR stanoven na 27,540. Ke dni generování sestavy, tj. k 4.11.2009 se kurz Kč-EUR pohyboval ve výši 26,495. Evidujeme tedy posílení kurzu Kč vůči EUR od počátku programového období ve výši 3,79%.

## PŘEHLED OPERAČNÍCH PROGRAMŮ ČR

ČR ve své implementační struktuře využívá systému doplňkovosti sektorových/tématických a regionálních OP. Jednotlivé operační programy spadají do gesce různých resortů, tj. řídicích orgánů, které jsou zodpovědné za provádění operačního programu se všemi jeho aspekty.

Z 26 aktivit v rámci Národního strategického referenčního rámce (24 OP a dva síťové programy) se 18 operačních programů nachází v gesci českých řídicích orgánů. Vzhledem k tříměsíční aktualizaci dat o čerpání (na základě spolupráce se zahraničními partnery) NOK-MMR sleduje jen 17 z 18 OP v gesci českých ŘO, tj. bez OP ČR-Polsko.

Následující tabulka zobrazuje přehled základních informací o jednotlivých operačních programech.

**Tab. 1 - Přehled operačních programů programového období 2007–2013**

Zkratka OP	Název OP / ROP a zdroj financování	Řídicí orgán	Podíl na alokaci NSRR
<b>1. cíl: Konvergence</b>			
<b>Tematické OP</b>			
1. OP D	OP Doprava (FS / ERDF)	Ministerstvo dopravy	21,8
2. OP ŽP	OP Životní prostředí (FS / ERDF)	Ministerstvo životního prostředí	18,5
3. OP PI	OP Podnikání a inovace (ERDF)	Ministerstvo průmyslu a obchodu	11,5
4. OP VaVpl	OP Výzkum a vývoj pro inovace (ERDF)	Ministerstvo školství, mládeže a tělovýchovy	7,8
5. OP VK *	OP Vzdělávání pro konkurenceschopnost (ESF)	Ministerstvo školství, mládeže a tělovýchovy	6,9
6. OP LZZ *	OP Lidské zdroje a zaměstnanost (ESF)	Ministerstvo práce a sociálních věcí	6,9
7. IOP *	Integrovaný operační program (ERDF)	Ministerstvo pro místní rozvoj	6,0
8. OP TP *	OP Technická pomoc (ERDF)	Ministerstvo pro místní rozvoj	0,9
<b>Regionální OP</b>			
9. ROP SZ	ROP pro NUTS II Severozápad (ERDF)	RR Severozápad (Ústí nad Labem)	2,8
10. ROP MS	ROP pro NUTS II Moravskoslezsko (ERDF)	RR Moravskoslezsko (Ostrava)	2,7
11. ROP JV	ROP pro NUTS II Jihovýchod (ERDF)	RR Jihovýchod (Brno)	2,7
12. ROP SM	ROP pro NUTS II Střední Morava (ERDF)	RR Střední Morava (Olomouc)	2,5
13. ROP SV	ROP pro NUTS II Severovýchod (ERDF)	RR Severovýchod (Hradec Králové)	2,5
14. ROP JZ	ROP pro NUTS II Jihozápad (ERDF)	RR Jihozápad (České Budějovice)	2,3
15. ROP SČ	ROP pro NUTS II Střední Čechy (ERDF)	RR Střední Čechy (Praha)	2,1
<b>2. cíl: Regionální konkurenceschopnost a zaměstnanost</b>			
16. OP PK	OP Praha – Konkurenceschopnost (ERDF)	Magistrát hlavního města Prahy	0,9
17. OP PA	OP Praha – Adaptabilita (ESF)	Magistrát hlavního města Prahy	0,4
<b>3. cíl: Evropská územní spolupráce</b>			
18. ČR-PL	OP Přeshraniční spolupráce ČR-Polsko (ERDF)	Ministerstvo pro místní rozvoj	0,8
19. ČR-SR **	OP Přeshraniční spolupráce SR-ČR (ERDF)	---	---
20. R-ČR**	OP Přeshraniční spolupráce Rakousko-ČR (ERDF)	---	---
21. S-ČR **	OP Přeshraniční spolupráce Sasko-ČR (ERDF)	---	---
22. B-ČR **	OP Přeshraniční spolupráce Bavorsko-ČR (ERDF)	---	---
23. OP MS **	OP Mezuregionální spolupráce	---	---
24. OP NS **	OP Nadnárodní spolupráce	---	---
25. Interact **	Servisní program INTERACT II	---	---
26. ESPON **	Program ESPON 2013	---	---

\* OP je tzv. vícetříčlenný operační program, tzn. že OP je vedle 1. cíle "Konvergence" financovány také z finančních prostředků pro 2. cíl "Regionální konkurenceschopnost a zaměstnanost".

\*\* OP není v gesci českého ŘO.



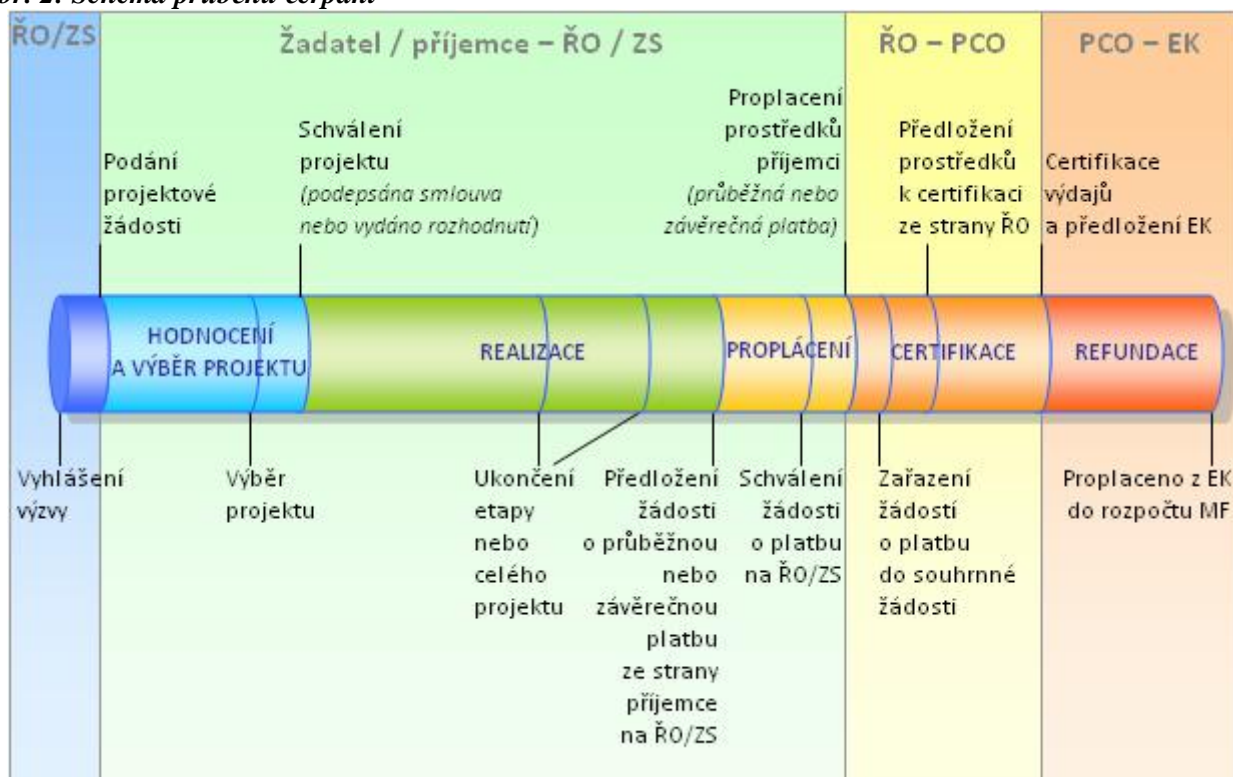
## PRŮBĚH ČERPÁNÍ SF/ FS

Pro úplné porozumění vývoje implementace SF/ FS je nezbytná znalost jejího **průběhu**. Následující komentáře hodnotí stav **hlavních kategorií čerpání**.

Vzhledem k uplynulé první třetině programového období lze v současnosti za klíčovou informaci označit **stav proplacených finančních prostředků příjemcům**.

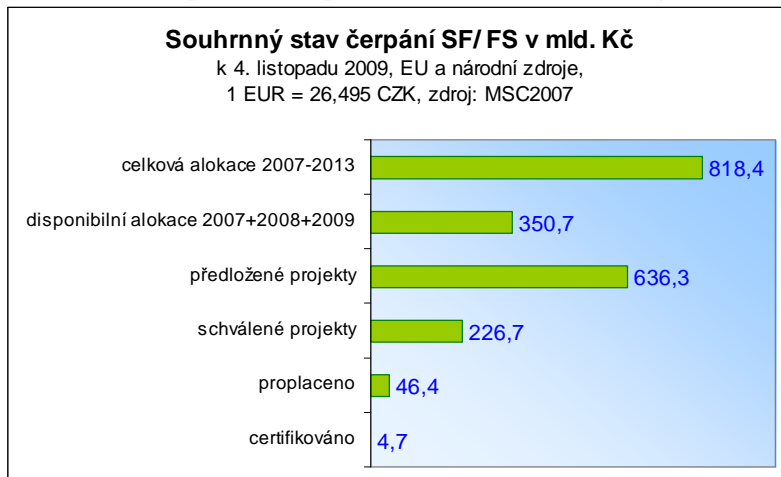
Všechny důležité kategorie čerpání jsou převzaty a zobrazeny v tabulkách „Údaje o projektech/ GG“ a „Údaje o stavu čerpání finančních prostředků“.

Obr. 2: Schéma průběhu čerpání

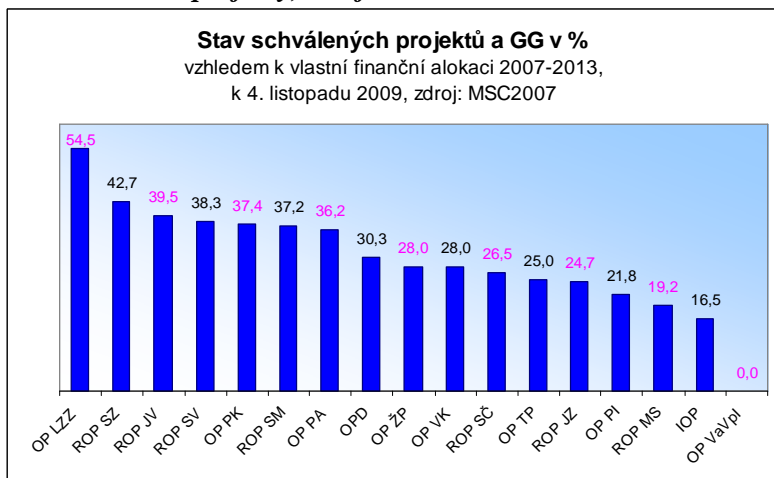


## 2. STRUČNÝ PŘEHLED ČERPÁNÍ

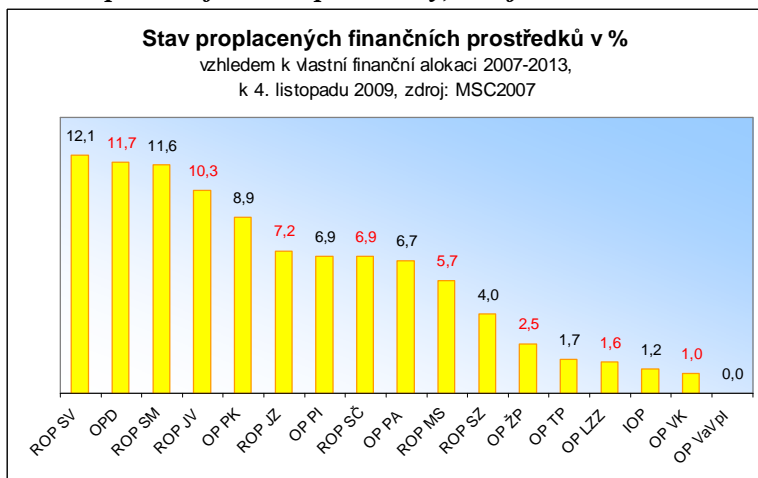
**Obr. 3: Souhrnný přehled čerpání SF/ FS v mld. Kč, zdroj: MSC2007**



**Obr. 4: Schválené projekty, zdroj: MSC2007**



**Obr. 5: Proplacené finanční prostředky, zdroj: MSC2007**



## 3. REALIZACE NSRR

---

### Stav vyhlášení výzev

Operační programy nabízejí finanční podporu na základě vyhlášených výzev jak na úrovni prioritních os tak na úrovni oblastí podpory resp. podoblastí podpory.

K 4. listopadu 2009 nebyly dosud vyhlášeny výzvy **na sedm oblastí podpory** v rámci šesti operačních programů, konkrétně se jedná o OP D, OP PI, OP VaVpI, OP VK, IOP a ROP SV.

Sledujeme-li podoblastí podpory, tak doposud nebyly vyhlášeny výzvy **na osm podoblastí podpory** v rámci dvou operačních programů - v ROP MSK a ROP SM.

Více informací k jednotlivým OP je uvedeno v kapitole č. 5 o stavu jednotlivých OP.

### Předložené žádosti o podporu

K 4. listopadu 2009 bylo řídicím orgánům 17 operačních programů prvního a druhého cíle Kohezní politiky předloženo celkem **29 063 žádostí o podporu** v celkové výši **636,3 mld. Kč**. V meziměsíčním srovnání se tedy jedná o nárůst v počtu předložených žádostí o **989 projektových žádostí, tj. o 3,5%** a z hlediska finanční alokace vázané na předběžné projekty se stav zvýšil o 5,3%.

Největší nárůst v počtu předložených projektů za poslední čtyři týdny evidují OP Vzdělávání pro konkurenceschopnost (485 nových projektů), OP Podnikání a inovace (203 nových projektů) a OP Životní prostředí (102 nových projektů).

### Vyřazené projekty

Na úrovni NSRR dosahuje podíl projektů vyřazených z administrace – ať již na základě porušení formálních požadavků či na základě kvality předloženého projektu – **28,7% na celkovém počtu předložených žádostí**.

Srovnáme-li stav žádostí předložených **v rámci jednotlivých fondů financování**, tak v rámci ESF bylo doposud z administrace vyřazeno 46,0% všech předložených žádostí, v rámci ERDF podíl činí 26,0% a v rámci Fondu soudržnosti neuspělo 23,0% všech předložených žádostí.

V rámci **jednotlivých operačních programů** probíhá nejtvrďší konkurenční soutěž mezi jednotlivými projekty v rámci obou pražských operačních programů, tj. OP PA (59,2% vyřazených žádostí), OP PK (56,8% vyřazených žádostí) a v rámci ROP Severozápad s 59,6% vyřazenými žádostmi.

### Schválené projekty

Schválení projektů ze strany řídicích orgánů v rámci jednotlivých operačních programů je zásadním **předpokladem jejich realizace** a tudíž **předpokladem proplácení finančních prostředků příjemcům**.

K 4. listopadu 2009 bylo v MSC2007 evidováno celkem **13 444 schválených projektů**, na které se váže finanční alokace **ve výši 226,7 mld. Kč**. I v této kategorii NOK-MMR eviduje meziměsíční nárůst v počtu projektů o **341 projektů**, tj. o 2,6%. Co se týče alokace vázané na tyto projekty, zde se jedná

o nárůst **o 15,9 mld. Kč**, tj. z 210,8 mld. Kč na 226,7 mld. Kč, což představuje meziměsíční pokrok ve výši o 7,5%.

Mezi **nejúspěšnější operační programy** – vzhledem k počtu schválených projektů v poměru k vlastní finanční alokaci **na celé programové období** – již tradičně patří ROP Severozápad (42,7% alokace na celé programové období), ROP Jihovýchod (39,5% alokace na celé programové období) a ROP Severovýchod (38,3% alokace na celé programové období). OP Lidské zdroje a zaměstnanost jsme z tohoto hodnocení záměrně vynechali, protože do jeho stavu schválených projektů (54,5% alokace na celé programové období) jsou také zahrnuty globální granty.

**Opačný stav** však převládá u OP VaVpI, který doposud nedisponuje **ani jedním schváleným projektem**, u Integrovaného OP (jen 16,5% alokace na celé programové období) a ROP Moravskoslezsko (19,2% alokace na celé programové období).

### Proplacené finanční prostředky

K 4. listopadu 2009 bylo konečným příjemcům proplaceno 46,4 mld. Kč, což je meziměsíční nárůst o 4,2 mld. Kč, tj. nárůst o 10%.

**Nejvíce proplacených prostředků** – vzhledem ke své vlastní finanční alokaci na celé programové období – evidují ROP Severovýchod (12,1% alokace na celé programové období), OP Doprava (11,7% alokace na celé programové období) a ROP Střední Morava (11,6% alokace na celé programové období).

**K nejméně úspěšným OP** se řadí pro rozvoj ČR klíčový operační program – OP Výzkum a vývoj pro inovace – který doposud nevyplatil svým příjemcům žádné finanční prostředky, OP Vzdělávání pro konkurenceschopnost s 1% a IOP s 1,2% vyplacených prostředků vzhledem ke své alokaci na celé programové období.

### Dokončené projekty

K 4. listopadu 2009 NOK-MMR eviduje v rámci 17 OP **2 634 dokončených projektů** s celkovou alokací 18,3 mld. Kč.

Od konce měsíce září t.r. se počet dokončených projektů **více než zdvojnásobil** (nárůst z 1300 na 2634 projektů).

### Certifikováno

K 4. listopadu 2009 NOK-MMR eviduje **4,7 mld. Kč certifikovaných finančních prostředků**, které představují 0,6% alokace NSRR na celé programové období.

V meziměsíčním srovnání **došlo k téměř trojnásobnému nárůstu certifikovaných finančních prostředků, tj. z 1,6 mld. Kč na 4,7 mld. Kč.**

Doposud proběhla certifikace finančních prostředků u čtyř ze 17 sledovaných OP, tj. u OP Životní prostředí, ROP Moravskoslezsko, ROP Jihovýchod a ROP Severovýchod.

Tab. 2 - Údaje o projektech/GG podle jednotlivých OP/ROP a fondů EU (EU a národní zdroje)

Operační program / Fond	ŘO	Podané projektové žádosti/ GG		Projektové žádosti/GG vyřazené z administrace		Projektové žádosti/GG ve schvalovacím procesu		Projekty/GG schválené k financování		Dokončené projekty / GG	
		počet	mil. Kč	počet	mil. Kč	počet	mil. Kč	počet	mil. Kč	počet	mil. Kč
-	-	a	b	c	d	e	f	g	h	i	j
-	-	od počátku období		od počátku období		aktuální stav		od počátku období		od počátku období	
OPD	MD	146	161 632,9	23	11 200,9	48	95 967,3	75	54 464,7	18	8 329,4
OP ŽP	MŽP	5 682	115 447,4	1 383	32 892,6	1 710	39 604,8	2 589	42 950,1	500	2 228,1
OP PI	MPO	5 226	49 726,5	1 055	11 681,0	1 851	17 372,8	2 320	20 672,7	0	0,0
OP VaVpl	MŠMT	46	25 170,4	3	1 036,3	43	24 134,1	0	0,0	0	0,0
OP VK	MŠMT	2 267	40 998,7	871	11 507,7	1 001	13 504,7	395	15 986,3	1	0,3
OP LZZ	MPSV	287	44 236,8	47	6 278,5	130	6 827,4	110	31 130,9	0	0,0
IOP	MMR	6 163	24 071,1	350	5 445,8	181	10 730,7	5 632	7 894,6	1 654	296,2
OP TP	MMR	64	3 732,7	9	1 362,7	12	436,9	43	1 933,0	7	48,8
ROP SZ	RR SZ	591	25 567,9	352	12 419,4	57	3 214,8	182	9 933,6	3	168,1
ROP MS	RR MS	772	15 897,1	253	4 320,4	333	7 299,3	186	4 277,4	52	968,4
ROP JV	RR JV	1 047	22 190,0	504	9 632,6	168	3 879,5	375	8 677,9	62	1 494,4
ROP ŠM	RR ŠM	672	13 249,7	235	4 468,6	38	1 162,2	399	7 618,9	112	1 314,1
ROP SV	RR SV	760	21 746,4	385	11 638,2	71	2 262,7	304	7 845,5	52	959,5
ROP JZ	RR JZ	2 159	37 458,6	1 075	16 687,6	747	16 003,3	337	4 767,7	105	747,4
ROP SČ	RR SČ	787	15 932,8	388	8 015,7	183	3 297,9	216	4 619,2	37	720,0
OP PK	HMP	442	8 852,5	251	3 090,0	87	3 025,0	104	2 737,5	31	1 062,0
OP PA	HMP	1 952	10 411,2	1 156	6 590,6	619	2 599,3	177	1 221,3	0	0,0
<b>ESF</b>	-	4 506	95 647	2 074	24 377	1 750	22 931	682	48 339	1	0
<b>ERDF</b>	-	20 340	314 410	5 298	104 915	3 807	96 965	11 235	112 530	2 302	11 268
<b>FS</b>	-	4 217	226 266	968	28 977	1 722	131 426	1 527	65 863	331	7 069
<b>NSRR</b>	-	<b>29 063</b>	<b>636 322,7</b>	<b>8 340</b>	<b>158 268,6</b>	<b>7 279</b>	<b>251 322,7</b>	<b>13 444</b>	<b>226 731,4</b>	<b>2 634</b>	<b>18 336,7</b>

Zdroj: MSC2007 - 4.11.2009

**Tab. 3 - Údaje o stavu čerpání finančních prostředků podle jednotlivých OP/ROP a fondů EU (EU a národní zdroje)**

Operační program / Fond	ŘO	Celková alokace podpory 2007-2013	Podané projektové žádosti / GG		Projekty / GG schválené k financování		Schválené žádosti o platbu **		Proplacené prostředky příjemcům		Prostředky předložené k certifikaci		Certifikované prostředky předložené EK	
		mil. Kč	mil. Kč	%	mil. Kč	%	mil. Kč	%	mil. Kč	%	mil. Kč	%	mil. Kč	%
		a	b	b/a	c	c/a	d	d/a	e	e/a	f	f/a	g	g/a
OP D	MD	179 981,5	161 632,9	89,8	54 464,7	30,3	22 635,6	12,6	21 083,3	11,7	10 066,5	5,6	0,0	0,0
OP ŽP	MŽP	153 355,1	115 447,4	75,3	42 950,1	28,0	3 865,7	2,5	3 782,6	2,5	2 387,1	1,6	2 387,1	1,6
OP PI	MPO	94 799,5	49 726,5	52,5	20 672,7	21,8	6 499,3	6,9	6 499,3	6,9	5 029,6	5,3	0,0	0,0
OP VaVpl	MŠMT	64 544,3	25 170,4	39,0	0,0	0,0	0,0	0,0	0,0	0,0	0,0	0,0	0,0	0,0
OP VK	MŠMT	57 002,1	40 998,7	71,9	15 986,3	28,0	792,9	1,4	576,2	1,0	0,0	0,0	0,0	0,0
OP LZZ	MPSV	57 145,5	44 236,8	77,4	31 130,9	54,5	951,1	1,7	905,9	1,6	29,6	0,1	0,0	0,0
IOP	MMR	47 956,7	24 071,1	50,2	7 894,6	16,5	579,1	1,2	576,3	1,2	158,9	0,3	0,0	0,0
OP TP	MMR	7 723,5	3 732,7	48,3	1 933,0	25,0	135,5	1,8	132,0	1,7	71,5	0,9	0,0	0,0
ROP SZ	RR SZ	23 250,5	25 567,9	110,0	9 933,6	42,7	839,6	3,6	925,6	4,0	380,8	1,6	0,0	0,0
ROP MS	RR MS	22 316,6	15 897,1	71,2	4 277,4	19,2	1 238,5	5,5	1 281,2	5,7	835,4	3,7	835,4	3,7
ROP JV	RR JV	21 950,4	22 190,0	101,1	8 677,9	39,5	2 330,5	10,6	2 262,4	10,3	724,5	3,3	724,5	3,3
ROP SM	RR SM	20 491,2	13 249,7	64,7	7 618,9	37,2	2 303,1	11,2	2 375,7	11,6	1 310,8	6,4	0,0	0,0
ROP SV	RR SV	20 467,7	21 746,4	106,2	7 845,5	38,3	2 322,0	11,3	2 479,4	12,1	726,3	3,5	726,3	3,5
ROP JZ	RR JZ	19 314,9	37 458,6	193,9	4 767,7	24,7	1 369,3	7,1	1 384,0	7,2	660,6	3,4	0,0	0,0
ROP SČ	RR SČ	17 427,0	15 932,8	91,4	4 619,2	26,5	1 395,8	8,0	1 208,4	6,9	736,7	4,2	0,0	0,0
OP PK	HMP	7 323,1	8 852,5	120,9	2 737,5	37,4	652,9	8,9	654,8	8,9	540,8	7,4	0,0	0,0
OP PA	HMP	3 378,4	10 411,2	308,2	1 221,3	36,2	277,1	8,2	226,4	6,7	4,4	0,1	0,0	0,0
<b>ESF</b>	-	<b>117 526,0</b>	<b>95 646,8</b>	<b>81,4</b>	<b>48 338,5</b>	<b>41,1</b>	<b>2 021,1</b>	<b>1,7</b>	<b>1 708,4</b>	<b>1,5</b>	<b>33,9</b>	<b>0,0</b>	<b>0,0</b>	<b>0,0</b>
<b>ERDF</b>	-	<b>425 947,5</b>	<b>314 409,6</b>	<b>73,8</b>	<b>112 530,0</b>	<b>26,4</b>	<b>31 383,0</b>	<b>7,4</b>	<b>30 399,6</b>	<b>7,1</b>	<b>16 812,6</b>	<b>3,9</b>	<b>2 583,7</b>	<b>0,6</b>
<b>FS</b>	-	<b>274 954,7</b>	<b>226 266,3</b>	<b>82,3</b>	<b>65 862,9</b>	<b>24,0</b>	<b>14 783,9</b>	<b>5,4</b>	<b>14 245,5</b>	<b>5,2</b>	<b>6 816,9</b>	<b>2,5</b>	<b>2 089,6</b>	<b>0,8</b>
<b>NSRR *</b>	-	<b>818 428,2</b>	<b>636 322,7</b>	<b>77,7</b>	<b>226 731,4</b>	<b>27,7</b>	<b>48 188,0</b>	<b>5,9</b>	<b>46 353,5</b>	<b>5,7</b>	<b>23 663,4</b>	<b>2,9</b>	<b>4 673,3</b>	<b>0,6</b>

Poznámka:

\* Do NSRR patří ještě OP Cíl3 přeshraniční spolupráce ČR-Polsko, na který je alokováno 258 mil. EUR.

Měnový kurz: 1 EUR = 26, 495 CZK - měsíční kurz převzatý z MSC2007.

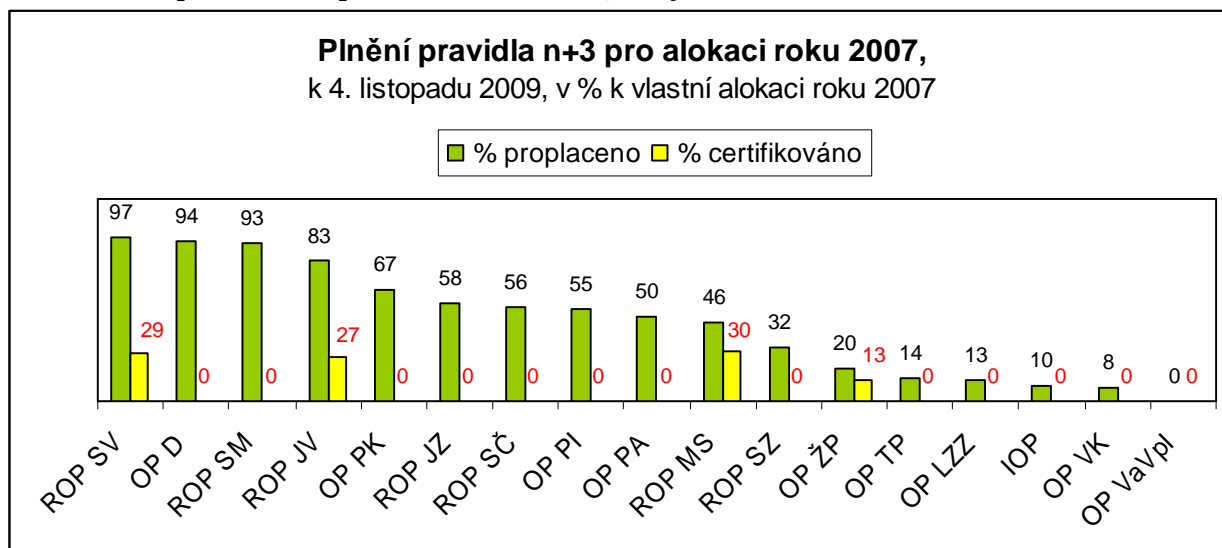
Zdroj: MSC2007 - 4.11.2009

## 4. PLNĚNÍ PRAVIDLA N+3 PRO ALOKACI ROKU 2007

Pravidlo n+3/ n+2 je legislativně zakotveno v oddíle 7 "Automatické zrušení závazku" nařízení 1083/ 2006. Zkráceně může toto pravidlo být popsáno jako „hnací síla“ implementace, což znamená, že pokud roční rozpočtový závazek jednotlivého OP není vyčerpán na 100% do konce kalendářního roku n+3 (pro léta 2007-2010 včetně) resp. n+2 (pro léta 2011-2013), snižuje se alokace finančních prostředků na dotyčný kalendářní rok tohoto OP o nevyčerpanou částku. Celková alokace OP je pak snížena o nevyčerpané finanční částky, tj. OP díky své neschopnosti efektivně vyčerpat jemu na jednotlivé roky programového období přidělené finanční prostředky o tyto finance přichází. ŘO OP je primárně odpovědný za realizaci OP, tudíž i za dodržení pravidla n+3/ n+2.

Alokace roku 2007 musí tedy být stoprocentně vyčerpána/ tj. musí proběhnout certifikace ze strany PCO a PCO musí předložit žádost o refundaci EK do 31. prosince roku 2010. V současnosti NOK-MMR dokončuje analýzu stavu n+3 pro tuto alokaci, která bude v průběhu měsíce prosince předložena vládě. Shrnutí výsledků této analýzy stejně jako krizový plán NOK-MMR proti automatickému zrušení závazku budou uvedeny v příští měsíční monitorovací zprávě.

**Obr. 6: Plnění pravidla n+3 pro alokaci roku 2007, zdroj: MSC2007**



## 5.A STAV SEKTOROVÝCH OPERAČNÍCH PROGRAMŮ CÍLE 1

### OPERAČNÍ PROGRAM DOPRAVA

Operační program Doprava je z hlediska finančních alokací nejobjemnější operační program ČR. OP Doprava je financován z ERDF a FS.

Finanční prostředky programu jsou určeny na zvýšení kvality všech typů dopravy (silniční, železniční a vnitrozemské vodní dopravy, multimodální nákladní přepravy) a dopravní infrastruktury, které povede ke zlepšení dostupnosti dopravy. Podmínkou podpory předložených projektů jsou minimální negativní dopady na životní prostředí. Podpora OP Doprava se soustředí také na pražské metro - intervence OP Doprava jsou tedy zaměřeny na celé území ČR.

Řídícím orgánem OP Doprava je Ministerstvo dopravy, funkci Zprostředkujícího subjektu vykonává Státní fond dopravní infrastruktury. Více informací lze nalézt na internetových stránkách [www.opd.cz](http://www.opd.cz).

**Tab. 4 - Struktura Operačního programu Doprava**

Číslo prioritní osy / oblasti podpory	Název prioritní osy / oblasti podpory	Podíl na celkové alokaci %
<b>1</b>	<b>Modernizace železniční sítě TEN-T</b>	<b>38,0</b>
1.1	Modernizace a rozvoj železničních tratí sítě TEN-T, vč. železničních uzlů	36,0
1.2	Zajištění interoperability na stávajících železničních tratích, zajištění souladu s TSI a rozvoj telematických systémů	2,0
<b>2</b>	<b>Výstavba a modernizace dálniční a silniční sítě TEN-T</b>	<b>27,8</b>
2.1	Modernizace a rozvoj dálnic a silnic sítě TEN-T	26,3
2.2	Rozvoj inteligentních dopravních systémů v silniční dopravě a systémů ke zvýšení bezpečnosti a plynulosti silniční dopravy	1,5
<b>3</b>	<b>Modernizace železniční sítě mimo síť TEN-T</b>	<b>6,8</b>
3.1	Modernizace a rozvoj železničních tratí mimo síť TEN-T	6,8
<b>4</b>	<b>Modernizace silnic I. třídy mimo TEN-T</b>	<b>18,2</b>
4.1	Rekonstrukce a modernizace na silnicích I. třídy mimo TEN-T	18,2
<b>5</b>	<b>Modernizace a rozvoj pražského metra a systémů řízení silniční dopravy hl. m. Praze</b>	<b>5,7</b>
5.1	Rozvoj sítě metra v Praze	5,1
5.2	Zavádění systémů řízení a regulace silničního provozu v Praze	0,6
<b>6</b>	<b>Podpora multimodální nákladní přepravy a rozvoj vnitrozemské vodní dopravy</b>	<b>2,0</b>
6.1	Podpora multimodální nákladní přepravy, nákup dopravních prostředků a přepravních jednotek pro KD, modernizace překladišť KD	0,2
6.2	Rozvoj a modernizace vnitrozemských vodních cest sítě TEN-T a mimo TEN-T	1,6
6.3	Podpora a modernizace říčních plavidel	0,2
<b>7</b>	<b>Technická pomoc</b>	<b>1,4</b>
7.1	Technická pomoc	1,4



## Stav vyhlášených výzev

Ke 4. listopadu 2009 bylo na všechny vyhlášené výzvy v rámci OP Doprava alokováno celkem cca 98 % z alokace na operační program na celé programové období.

Řídící orgán vyhlásil příjem žádostí v jedné ze dvou dosud neotevřených oblastí podpory. Výzva na oblast podpory **5.1 „Rozvoj sítě metra v Praze“** byla vyhlášena v polovině října 2009 a její alokace dosahuje 100 % z alokace na tuto oblast podpory na roky 2007-2013. Zbývá vyhlásit výzvu pro předkládání projektových žádostí v oblasti podpory zaměřené na rozvoj inteligentních dopravních systémů v silniční dopravě, systému ke zvýšení bezpečnosti a plynulosti silniční dopravy (**oblasti podpory 2.2**). V současné době je otevřeno devět kontinuálních výzev, v rámci kterých mohou žadatelé předkládat své projektové záměry do poloviny roku 2015 (viz tabulka „Přehled vyhlášených výzev“).

**Tab. 5 - Přehled vyhlášených výzev Operačního programu Doprava**

Oblast podpory	Typ výzvy	Zahájení příjmu žádostí	Ukončení příjmu žádostí	Alokace na otevřené výzvy (EU + NZ)
				mil. Kč
1.1	kontinuální	9.7.2007	30.6.2015	N/A*
1.2	kontinuální	9.7.2007	30.6.2015	N/A*
2.1	kontinuální	9.7.2007	30.6.2015	N/A*
3.1	kontinuální	9.7.2007	30.6.2015	N/A*
4.1	kontinuální	9.7.2007	30.6.2015	N/A*
5.1	kontinuální	15.10.2009	30.6.2015	9 224,0
5.2	kontinuální	9.7.2007	30.6.2015	1 028,9
6.2	kontinuální	9.7.2007	30.6.2015	N/A*
7.1	kontinuální	1.7.2007	30.6.2015	2 158,1
OP D	<b>Alokace na otevřené výzvy</b>			<b>176 958,2</b>
	<b>Alokace na uzavřené výzvy</b>			<b>152,7</b>
	<b>Podíl alokace na dosud vyhlášené výzvy k alokaci programu 2007-2013</b>			<b>98,4 %</b>

Poznámka:

\* Alokace (národní zdroje a příspěvek Společenství) byla uvedena souhrnně pro více oblastí podpory, a to ve výši 6 210,5 mil EUR (164 547,2 mil. Kč).

Měnový kurz: 1 EUR = 26,495 CZK - měsíční kurz převzatý z MSC2007

Zdroj: MSC2007 – 4.11.2009, webové stránky ŘO OP Doprava

## Přehled plánovaných výzev

Řídící orgán připravuje výzvu pro oblast podpory **1.2 „Zajištění interoperability na stávajících železničních tratích, zajištění souladu s TSI a rozvoj telematických systémů“** konkrétně pro neinfrastrukturní aktivity v rámci této oblasti podpory (pro infrastrukturní projekty je otevřena výzva kontinuální). K vyhlášení by mělo dojít během listopadu 2009. Vyhlášení výzvy pro příjem projektových žádostí v poslední dosud nevyhlášené oblasti podpory **2.2 „Rozvoj inteligentních dopravních systémů v silniční dopravě a systémů ke zvýšení bezpečnosti a plynulosti silniční dopravy“** není řídicím orgánem do konce roku 2009 plánováno. Tato oblast podpory je realizovaná v rámci pravidel, která jsou stanovena vyhláškou č. 560/2006 o účasti státního rozpočtu na financování programů reprodukce majetku. Nejdříve je tedy nutné schválit příslušnou dokumentaci programu a teprve poté realizovat danou problematiku v rámci OP D. Stejně tak není do konce roku 2009 plánováno vyhlášení kolových výzev pro příjem žádostí v **oblasti podpory 6.1 a 6.3**.

## Realizace OP

*Od počátku realizace Operačního programu Doprava bylo ke 4. listopadu 2009 zaregistrováno 146 projektových žádostí v celkové hodnotě 162 mld. Kč. Z předložených projektových žádostí jich bylo schváleno 75 v souhrnné hodnotě 54,5 mld. Kč. Proplaceno bylo 21 mld. Kč, což představuje 11,7 % z alokace na období 2007-2013. Prostředky předložené k certifikaci dosahují 5,6 % z alokace na celé programové období.*

Počet předložených projektových žádostí se meziměsíčně zvýšil o dvě zaregistrované žádosti ve finanční výši 4,1 mld. Kč. Celkový objem finančních prostředků, které jsou požadovány v předložených projektových žádostech dosahuje 90 % z alokace OP Doprava na celé programové období. Porovnání alokace na celé programové období a finančního objemu v podaných projektových žádostech poukazuje na vysoký zájem žadatelů o dotaci.

V průběhu měsíce října 2009 byly na národní úrovni nově schváleny dva projekty (souhrnně ve výši 883,5 mil. Kč). Objem nasmlouvaných finančních prostředků činí 30,3 % z alokace na roky 2007-2013. Změny ve schválených projektech jsou evidovány v 6. prioritní ose „Podpora multimodální nákladní přepravy a rozvoj vnitrozemské vodní dopravy“. Oblast podpory 6.3 „Podpora a modernizace říčních plavidel“ zaznamenala vůbec první schválený projekt. Finanční příspěvek ve výši 2 mil. Kč z Evropského fondu pro regionální rozvoj bude využit na rekonstrukci dna na plavidle LABE 4 společnosti ČSPL, a. s. Celkově eviduje tato oblast podpory dalších 18 projektových žádostí (21 mil. Kč), které se nachází ve fázi hodnocení.

Vzhledem k časové a finanční náročnosti většiny realizovaných projektů v OP D je čerpání finančních prostředků urychlováno na základě předkládání průběžných žádostí o platby, jejichž podkladem jsou fakturace provedených prací v měsíčních intervalech. Přestože se v meziměsíčním srovnání počet dokončených projektů nezměnil, prostřednictvím průběžných žádostí o platby se objem prostředků proplacených příjemcům se zvýšil o 1,1 mld. Kč. Objem všech proplacených prostředků tvoří cca 21,1 mld. Kč, což představuje 11,7 % z alokace určené pro celé programové období 2007-2013.

K nárůstu došlo i v oblasti prostředků předložených certifikaci. Jejich celkový objem se zvýšil o cca 0,5 mld. Kč na celkových 10,1 mld. Kč (5,6 % z celkové alokace programu). OP Doprava dosud nedisponuje žádnými certifikovanými prostředky.

## Vyřazené projektové žádosti

V OP Doprava bylo vyřazeno cca 16 % z celkového počtu podaných projektových žádostí. V rámci těchto žádostí bylo požadováno zhruba 11 mld. Kč.

V porovnání s minulým měsícem došlo k vyřazení dvou projektových žádostí v **6. prioritní ose „Podpora multimodální nákladní přepravy a rozvoj vnitrozemské vodní dopravy“**. Tato prioritní osa disponuje nejvyšším počtem vyřazených projektových žádostí. Konkrétně v oblasti podpory **6.1 „Podpora multimodální nákladní přepravy, nákup dopravních prostředků a přepravních jednotek pro KD, modernizace překladišť KD“** bylo od počátku programového období vyřazeno 12 projektových žádostí. Hlavním důvodem zamítnutí projektových žádostí bylo nesplnění podmínek stanovených blokovou výjimkou a příslušnou dokumentací programu.

## **Velké projekty**

V OP Doprava bylo předloženo 29 velkých projektů. V průběhu měsíce října 2009 řídicí orgán zaslal do EK další velký projekt ke schválení. Celkem již bylo EK předloženo sedm velkých projektů o objemu 45,1 mld. Kč. Doposud nebyl žádný velký projekt ze strany EK schválen.

## **Důležité události**

Dne 23. listopadu 2009 proběhne již šesté zasedání Monitorovacího výboru OP Doprava. V průběhu jednání bude mj. představena a následně schválena Zpráva o realizaci OP Doprava.

**Tab. 6 - Údaje o projektech Operačního programu Doprava (EU a národní zdroje)**

Prioritní osa / Oblast podpory	Podané projektové žádosti		Projektové žádosti vyřazené z administrace		Projektové žádosti ve schvalovacím procesu		Projekty schválené k financování		Dokončené projekty	
	počet	mil. Kč	počet	mil. Kč	počet	mil. Kč	počet	mil. Kč	počet	mil. Kč
-	a	b	c	d	e	f	g	h	i	j
-	od počátku období		od počátku období		aktuální stav		od počátku období		od počátku období	
1.1	17	43 832,4	0	0,0	10	34 002,0	7	9 830,3	4	4 432,0
1.2	2	1 069,1	0	0,0	0	0,0	2	1 069,1	1	682,1
<b>1</b>	<b>19</b>	<b>44 901,5</b>	<b>0</b>	<b>0,0</b>	<b>10</b>	<b>34 002,0</b>	<b>9</b>	<b>10 899,4</b>	<b>5</b>	<b>5 114,0</b>
2.1	10	69 811,7	0	0,0	8	55 998,0	2	13 813,7	0	0,0
2.2	0	0,0	0	0,0	0	0,0	0	0,0	0	0,0
<b>2</b>	<b>10</b>	<b>69 811,7</b>	<b>0</b>	<b>0,0</b>	<b>8</b>	<b>55 998,0</b>	<b>2</b>	<b>13 813,7</b>	<b>0</b>	<b>0,0</b>
3.1	7	3 539,4	0	0,0	2	1 378,7	5	2 160,7	2	128,1
<b>3</b>	<b>7</b>	<b>3 539,4</b>	<b>0</b>	<b>0,0</b>	<b>2</b>	<b>1 378,7</b>	<b>5</b>	<b>2 160,7</b>	<b>2</b>	<b>128,1</b>
4.1	45	36 786,1	5	10 573,2	3	3 150,5	37	23 062,3	8	2 929,9
<b>4</b>	<b>45</b>	<b>36 786,1</b>	<b>5</b>	<b>10 573,2</b>	<b>3</b>	<b>3 150,5</b>	<b>37</b>	<b>23 062,3</b>	<b>8</b>	<b>2 929,9</b>
5.1	0	0,0	0	0,0	0	0,0	0	0,0	0	0,0
5.2	2	1 236,1	0	0,0	1	580,4	1	655,7	0	0,0
<b>5</b>	<b>2</b>	<b>1 236,1</b>	<b>0</b>	<b>0,0</b>	<b>1</b>	<b>580,4</b>	<b>1</b>	<b>655,7</b>	<b>0</b>	<b>0,0</b>
6.1	16	502,8	12	424,2	4	78,6	0	0,0	0	0,0
6.2	14	3 685,5	1	190,0	2	757,7	11	2 737,9	3	157,3
6.3	24	36,7	5	13,4	18	21,3	1	2,0	0	0,0
<b>6</b>	<b>54</b>	<b>4 225,0</b>	<b>18</b>	<b>627,6</b>	<b>24</b>	<b>857,6</b>	<b>12</b>	<b>2 739,8</b>	<b>3</b>	<b>157,3</b>
7.1	9	1 133,0	0	0,0	0	0,0	9	1 133,0	0	0,0
<b>7</b>	<b>9</b>	<b>1 133,0</b>	<b>0</b>	<b>0,0</b>	<b>0</b>	<b>0,0</b>	<b>9</b>	<b>1 133,0</b>	<b>0</b>	<b>0,0</b>
ERDF	99	41 011,1	23	11 200,9	27	4 008,1	49	25 802,2	11	3 087,2
FS	47	120 621,8	0	0,0	21	91 959,2	26	28 662,6	7	5 242,2
<b>OPD</b>	<b>146</b>	<b>161 632,9</b>	<b>23</b>	<b>11 200,9</b>	<b>48</b>	<b>95 967,3</b>	<b>75</b>	<b>54 464,7</b>	<b>18</b>	<b>8 329,4</b>

Zdroj: MSC2007 - 4.11.2009

**Tab. 7 - Údaje o stavu čerpání finančních prostředků Operačního programu Doprava (EU a národní zdroje)**

Prioritní osa / Oblast podpory	Celková alokace podpory 2007-2013		Podané projektové žádosti		Projekty schválené k financování		Schválené žádosti o platbu		Proplacené prostředky příjemcům		Prostředky předložené k certifikaci		Certifikované prostředky předložené EK	
	v mil. Kč		v mil. Kč	%	v mil. Kč	%	v mil. Kč	%	v mil. Kč	%	v mil. Kč	%	v mil. Kč	%
-	a	b	b/a	c	c/a	d	d/a	e	e/a	f	f/a	g	g/a	
1.1	64 958,5	43 832,4	67,5	9 830,3	15,1	7 358,8	11,3	7 095,1	10,9	3 347,3	5,2	0,0	0,0	
1.2	3 514,1	1 069,1	30,4	1 069,1	30,4	703,2	20,0	739,2	21,0	651,2	18,5	0,0	0,0	
<b>1</b>	<b>68 472,6</b>	<b>44 901,5</b>	<b>65,6</b>	<b>10 899,4</b>	<b>15,9</b>	<b>8 061,9</b>	<b>11,8</b>	<b>7 834,3</b>	<b>11,4</b>	<b>3 998,5</b>	<b>5,8</b>	<b>0,0</b>	<b>0,0</b>	
2.1	47 555,4	69 811,7	146,8	13 813,7	29,0	1 757,0	3,7	1 720,3	3,6	90,7	0,2	0,0	0,0	
2.2	2 756,2	0,0	0,0	0,0	0,0	0,0	0,0	0,0	0,0	0,0	0,0	0,0	0,0	
<b>2</b>	<b>50 311,6</b>	<b>69 811,7</b>	<b>138,8</b>	<b>13 813,7</b>	<b>27,5</b>	<b>1 757,0</b>	<b>3,5</b>	<b>1 720,3</b>	<b>3,4</b>	<b>90,7</b>	<b>0,2</b>	<b>0,0</b>	<b>0,0</b>	
3.1	12 267,1	3 539,4	28,9	2 160,7	17,6	1 599,9	13,0	1 459,7	11,9	609,3	5,0	0,0	0,0	
<b>3</b>	<b>12 267,1</b>	<b>3 539,4</b>	<b>28,9</b>	<b>2 160,7</b>	<b>17,6</b>	<b>1 599,9</b>	<b>13,0</b>	<b>1 459,7</b>	<b>11,9</b>	<b>609,3</b>	<b>5,0</b>	<b>0,0</b>	<b>0,0</b>	
4.1	32 760,8	36 786,1	112,3	23 062,3	70,4	10 385,5	31,7	9 357,2	28,6	5 044,2	15,4	0,0	0,0	
<b>4</b>	<b>32 760,8</b>	<b>36 786,1</b>	<b>112,3</b>	<b>23 062,3</b>	<b>70,4</b>	<b>10 385,5</b>	<b>31,7</b>	<b>9 357,2</b>	<b>28,6</b>	<b>5 044,2</b>	<b>15,4</b>	<b>0,0</b>	<b>0,0</b>	
5.1	9 259,8	0,0	0,0	0,0	0,0	0,0	0,0	0,0	0,0	0,0	0,0	0,0	0,0	
5.2	1 028,9	1 236,1	120,1	655,7	63,7	87,6	8,5	46,6	4,5	0,0	0,0	0,0	0,0	
<b>5</b>	<b>10 288,7</b>	<b>1 236,1</b>	<b>12,0</b>	<b>655,7</b>	<b>6,4</b>	<b>87,6</b>	<b>0,9</b>	<b>46,6</b>	<b>0,5</b>	<b>0,0</b>	<b>0,0</b>	<b>0,0</b>	<b>0,0</b>	
6.1	424,3	502,8	118,5	0,0	0,0	0,0	0,0	0,0	0,0	0,0	0,0	0,0	0,0	
6.2	2 878,1	3 685,5	128,1	2 737,9	95,1	693,8	24,1	625,1	21,7	295,0	10,2	0,0	0,0	
6.3	420,2	36,7	8,7	2,0	0,5	0,0	0,0	0,0	0,0	0,0	0,0	0,0	0,0	
<b>6</b>	<b>3 722,6</b>	<b>4 225,0</b>	<b>113,5</b>	<b>2 739,8</b>	<b>73,6</b>	<b>693,8</b>	<b>18,6</b>	<b>625,1</b>	<b>16,8</b>	<b>295,0</b>	<b>7,9</b>	<b>0,0</b>	<b>0,0</b>	
7.1	2 158,1	1 133,0	52,5	1 133,0	52,5	49,9	2,3	40,1	1,9	28,9	1,3	0,0	0,0	
<b>7</b>	<b>2 158,1</b>	<b>1 133,0</b>	<b>52,5</b>	<b>1 133,0</b>	<b>52,5</b>	<b>49,9</b>	<b>2,3</b>	<b>40,1</b>	<b>1,9</b>	<b>28,9</b>	<b>1,3</b>	<b>0,0</b>	<b>0,0</b>	
ERDF	36 483,4	41 011,1	112,4	25 802,2	70,7	11 079,2	30,4	9 982,3	27,4	5 339,2	14,6	0,0	0,0	
FS	143 498,1	120 621,8	84,1	28 662,6	20,0	11 556,3	8,1	11 101,0	7,7	4 727,3	3,3	0,0	0,0	
<b>OP D</b>	<b>179 981,5</b>	<b>161 632,9</b>	<b>89,8</b>	<b>54 464,7</b>	<b>30,3</b>	<b>22 635,6</b>	<b>12,6</b>	<b>21 083,3</b>	<b>11,7</b>	<b>10 066,5</b>	<b>5,6</b>	<b>0,0</b>	<b>0,0</b>	

Poznámka:

\* Do tabulky se nenačítá vlastní podíl žadatele, a to i v případě, že žadatelem je obec nebo kraj, tj. může nastat situace, že výše schválených žádostí o platbu neodpovídá proplaceným prostředkům.

Měnový kurz: 1 EUR = 26,495 CZK - měsíční kurz převzatý z MSC2007

Zdroj: MSC2007 - 4.11.2009

## OPERAČNÍ PROGRAM ŽIVOTNÍ PROSTŘEDÍ

OP Životní prostředí je druhým nejobjemnějším programem z hlediska alokovaných finančních prostředků z fondů EU v rámci programového období 2007-2013. OP ŽP je financován z ERDF a FS. Program se zaměřuje na zlepšení kvality ŽP v ČR. Podporovány jsou zejména projekty v oblasti zlepšování vodohospodářské infrastruktury, zlepšování kvality ovzduší a snižování emisí v ovzduší, zvýšení využití obnovitelných zdrojů energie při výrobě elektřiny a tepla, zkvalitnění nakládání s odpady, odstraňování starých ekologických zátěží, omezování průmyslového znečištění, zpomalení či zastavení poklesu biodiverzity, zajištění ekologické stability krajiny stejně jako projekty pro rozvoj infrastruktury environmentálního vzdělávání, poradenství a osvěty. Z územního hlediska jsou intervence OP ŽP v rámci 1.-4. prioritní osy zaměřeny na celé území ČR, zbylé oblasti na území ČR mimo hl. m. Prahu.

Úlohu ŘO zastává Ministerstvo životního prostředí, ZS je Státní fond životního prostředí. Podrobnější informace jsou uvedeny na internetových stránkách [www.opzp.cz](http://www.opzp.cz) nebo [www.sfzp.cz](http://www.sfzp.cz).

**Tab. 8 - Struktura Operačního programu Životní prostředí**

Číslo prioritní osy / oblasti podpory	Název prioritní osy/ oblasti podpory	Podíl na celkové alokaci %
<b>1</b>	<b>Zlepšování vodohospodářské infrastruktury a snižování rizika povodní</b>	<b>40,4</b>
1.1	Snížení znečištění vod	30,3
1.2	Zlepšení jakosti pitné vody	8,1
1.3	Omezování rizika povodní	2,0
<b>2</b>	<b>Zlepšování kvality ovzduší a snižování emisí</b>	<b>12,9</b>
2.1	Zlepšení kvality ovzduší	7,1
2.2	Omezování emisí	5,8
<b>3</b>	<b>Udržitelné využívání zdrojů energie</b>	<b>13,7</b>
3.1	Výstavba nových zařízení a rekonstrukce stávajících zařízení s cílem zvýšení využívání OZE pro výrobu tepla, elektřiny a kombinované výroby tepla a elektřiny	7,4
3.2	Realizace úspor energie a využití odpadního tepla	6,3
<b>4</b>	<b>Zkvalitnění nakládání s odpady a odstraňování starých ekologických zátěží</b>	<b>15,8</b>
4.1	Zkvalitnění nakládání s odpady	10,6
4.2	Odstraňování starých ekologických zátěží	5,2
<b>5</b>	<b>Omezování průmyslového znečištění a snižování environmentálních rizik</b>	<b>1,2</b>
5.1	Omezování průmyslového znečištění	1,2
<b>6</b>	<b>Zlepšování stavu přírody a krajiny</b>	<b>12,2</b>
6.1	Implementace a ochrana území soustavy NATURA 2000	0,6
6.2	Podpora biodiverzity	2,3
6.3	Obnova krajinných struktur	1,6
6.4	Optimalizace vodního režimu krajiny	4,6
6.5	Podpora regenerace urbanizované krajiny	1,8
6.6	Prevence sesuvů a skalních řícení, monitorování geofaktorů a následků hornické činnosti a hodnocení neobnovitelných přírodních zdrojů včetně zdrojů podzemních vod	1,3
<b>7</b>	<b>Rozvoj infrastruktury pro environmentální vzdělávání, poradenství a osvětu</b>	<b>0,9</b>
7.1	Rozvoj infrastruktury pro realizaci environmentálních vzdělávacích programů, poskytování environmentálního poradenství a environmentálních informací	0,9
<b>8</b>	<b>Technická pomoc</b>	<b>2,9</b>
8.1	Technická pomoc při přípravě, realizaci, monitorování a kontrole operací OP Životní prostředí	1,9
8.2	Ostatní výdaje TP OP ŽP	1,0

## Stav vyhlášených výzev

Od počátku realizace operačního programu řídicí orgán vyhlásil výzvy na všechny oblasti podpory. V současné době jsou otevřeny výzvy pro příjem žádostí téměř ve všech prioritních osách (vyjma 4. prioritní osy a oblasti podpory 3.2) viz „Přehled vyhlášených výzev“.

V průběhu měsíce října 2009 byla otevřena v pořadí 13. a 14. kolová výzva. První zmíněná výzva je zaměřena na vodohospodářské projekty (**pod/oblast podpory 1.1.1 a 1.2**). V rámci podoblasti podpory **1.1.1. „Snížení znečištění z komunálních zdrojů“** se výzva zaměřuje na aglomerace pod 2 000 ekvivalentních obyvatel, které se nachází v územích vyžadujících zvláštní ochranu. Výzva byla původně plánována až do 5. ledna 2010, ale dle předem oznámených pravidel byl příjem žádostí pro podoblast 1.1.1 předčasně ukončen 4. listopadu 2009. Příjem projektových žádostí v oblasti podpory 1.2 pokračuje. V dosud posledním 14. kole vyhlásování výzev otevřel ŘO možnost žadatelům předkládat projektové žádosti v oblastech podpory **1.3 „Omezování rizika povodní“**, dále pak v **5., 6. a 7. prioritní ose**. Celková alokace na 13. a 14. kolo výzev byla stanovena ŘO na 14,85 mld. Kč (příspěvek Společenství).

**Tab. 9 - Přehled vyhlášených výzev Operačního programu Životní prostředí**

Pod/oblast podpory	Typ výzvy	Zahájení příjmu žádostí	Ukončení příjmu žádostí	Alokace na otevřené výzvy (EU) mil. Kč
	-	-	-	mil. Kč
1.1.1	kontinuální	23.3.2009	14.12.2009	N/A
	kolová	2.11.2009	4.11.2009*	5 000
1.2	kontinuální	23.3.2009	14.12.2009	N/A
	kolová	2.11.2009	5.1.2010	3 000
1.3.1	kolová	2.11.2009	5.1.2010	1 000
1.3.2	kolová	2.11.2009	5.1.2010	
2.1.2	kontinuální (VP)	1.8.2008	18.12.2009	N/A
2.2	kontinuální (VP)	1.8.2008	18.12.2009	N/A
3.1.1	kontinuální (VP)	1.8.2008	18.12.2009	N/A
3.1.2	kontinuální (VP)	1.8.2008	18.12.2009	N/A
3.1.3	kontinuální (VP)	1.8.2008	18.12.2009	N/A
5.1	kolová	2.11.2009	5.1.2010	1 000
6.1	kolová	2.11.2009	5.1.2010	300
6.2	kolová	2.11.2009	5.1.2010	1 000
6.3	kolová	2.11.2009	5.1.2010	500
6.4	kolová	2.11.2009	5.1.2010	1 200
6.5	kolová	2.11.2009	5.1.2010	550
6.6	kolová	2.11.2009	5.1.2010	800
7.1	kolová	2.11.2009	5.1.2010	500
OP ŽP	Alokace na otevřené výzvy			N/A
	Alokace na uzavřené výzvy			N/A
	Podíl alokace na dosud vyhlášené výzvy k alokaci programu 2007-2013			N/A

Poznámka:

\* Výzva původně vyhlášena do 5.1.2010. Dle předem oznámených pravidel byla výzva ukončena dříve.

N/A do srpna 2009 řídicí orgán postupoval specifickým způsobem a nevyhlášoval alokace na jednotlivé výzvy.

Zdroj: MSC2007 – 4.11.2009, webové stránky ŘO OP Životní prostředí

## Přehled plánovaných výzev

U 14 pod/oblastí podpory OP ŽP bude v první polovině roku 2010 probíhat hodnocení projektových žádostí, které byly předloženy ve výzvách otevřených na konci roku 2009. Harmonogram pro vyhlásování

výzev v roce 2010 bude dle informací ŘO zveřejněn do konce listopadu 2009. K dalšímu kolu příjmu žádostí by mělo dojít během února 2010.

## Realizace OP

*Od počátku realizace Operačního programu Životní prostředí bylo k 4. listopadu 2009 zaregistrováno 5 682 projektových žádostí o finančním požadavku cca 115,4 mld. Kč, ze kterých bylo vybráno k realizaci 2 589 projektů s vyšší nasmlouvaných finančních prostředků 42,9 mld. Kč.<sup>1</sup> Celkově jsou k realizaci vybrány projekty nárokové 28 % z částky alokované pro OP ŽP na celé programové období. Objem proplacených finančních prostředků celkově dosahuje cca 3,8 mld. Kč, to představuje 2,5 % alokace na období 2007-2013. Ke 4. listopadu 2009 bylo v rámci OP Životní prostředí certifikováno a následně předloženo na EK cca 2,4 mld. Kč, což představuje 1,6 % alokace na celé programové období.*

Ve sledovaném období byl ukončen příjem projektových žádostí z 12. výzvy pro podoblast podpory **1.1.1 „Snížení znečištění z komunálních zdrojů“** (pro aglomerace nad 2 000 ekvivalentních obyvatel) a oblast podpory **1.2 „Zlepšení jakosti pitné vody“**. Dále byla částečně ukončena 12. výzva, a to pro podoblast podpory **1.1.1 „Snížení znečištění z komunálních zdrojů“** (pro aglomerace pod 2 000 ekvivalentních obyvatel v územích vyžadujících zvláštní ochranu). Celkově předložili žadatelé v těchto výzvách 331 projektových žádostí.<sup>2</sup>

Ke 4. listopadu 2009 bylo souhrnně předloženo 5 682 projektových žádostí o finančním požadavku ve výši 115,4 mld. Kč. Největší zájem z hlediska počtu předložených projektových žádostí eviduje oblast podpory **3.2 „Realizace úspor energie a využití odpadního tepla“**, kam žadatelé předložili přes 35 % z celkového počtu všech předložených projektových žádostí. Porovnáme-li výši požadovaných finančních prostředků v předložených projektových žádostech, je nejobjemnější oblast podpory **1.1 „Snížení znečištění vod“** (cca 53 % z celkového objemu v předložených projektových žádostech).

Na počátku listopadu 2009 proběhlo již **8. zasedání Řídícího výboru OP Životní prostředí**, v rámci kterého bylo doporučeno ke schválení ministru životního prostředí 26 projektů ze tří výzev vyhlášených pro **1. prioritní osu „Zlepšování vodohospodářské infrastruktury a snižování rizika povodní“**. Celková výše požadované podpory je přes 9 mld. Kč.

Řídícím orgánem bylo vybráno k realizaci 2 589 projektů, ve kterých je nasmlouváno cca 43 mld. Kč neboli 30 % z celkové alokace programu na období 2007-2013.

Příjemcům byly na účty převedeny prostředky ve výši cca 3,8 mld. Kč. K certifikaci je předloženo cca 2,4 mld. Kč. Ke 4. listopadu 2009 došlo k certifikaci všech prostředků, které byly k certifikaci předloženy. Celkem bylo certifikováno a následně předloženo na EK 1,6 % z alokace OP Životní prostředí na celé programové období.

---

<sup>1</sup> Počet a objem finančních prostředků ve schválených projektech odráží jak projekty s podepsanou Smlouvou resp. Rozhodnutím o poskytnutí dotace, tak projekty s vydaným Registračním listem.



## Vyřazené projektové žádosti

V celém OP Životní prostředí bylo k 11. listopadu 2009 vyřazeno cca 24 % z celkového počtu podaných projektových žádostí. V těchto žádostech bylo požadováno cca 33 mld. Kč. Nejčastějším důvodem vyřazení projektových žádostí je nevyhovující naplnění kritérií přijatelnosti.

K nárůstu v počtu vyřazených projektových žádostí v meziměsíčním srovnání došlo v 1. prioritní ose „Zlepšování vodohospodářské infrastruktury a snižování rizika povodní“ a ve 3. prioritní ose „Udržitelné využívání zdrojů energie“. Jedná se o projekty předložené v rámci ukončené 11. a 12. výzvy. Tyto žádosti byly vyřazeny z důvodu formální neúplnosti nebo nesplnění obecných kritérií přijatelnosti.

## Velké projekty

V porovnání s minulým měsícem nedošlo k předložení žádného nového velkého projektu na Státní fond životního prostředí ani k odeslání dalšího velkého projektu ke schválení do EK. Celkově bylo v OP Životní prostředí předloženo 10 projektových žádostí na velké projekty. Z tohoto počtu byly čtyři velké projekty o objemu 2,77 mld. Kč zaslány ke schválení do EK.

Dne 21. října 2009 schválila EK již druhý velký vodohospodářský projekt „Ochrany vod povodí řeky Dyje - II. etapa“, jehož hlavním přínosem bude čištění odpadních vod v patnácti městech a obcích nacházejících se v Jihomoravském kraji a kraji Vysočina. Na kanalizaci bude nově připojeno dalších 4 618 ekvivalentních obyvatel. Celkové náklady projektu se pohybují kolem 1,7 mld. Kč, podpora z prostředků Fondu soudržnosti byla schválena ve výši cca 1 mld. Kč, podpora z prostředků SFŽP ČR činí cca 60 mil. Kč. Tento projekt navazuje na již realizovaný projekt Ochrana vod povodí řeky Dyje, rovněž financovaný z fondů EU. V současné době probíhá kontrola podkladů pro výběrové řízení na zhotovitele stavby. Práce na projektu by měly být dokončeny do konce roku 2012.

Prvním velkým projektem schváleným ze strany EK je projekt „Zlepšení kvality vod v řekách Jihlava a Svratka nad nádrží Nové Mlýny“.

## Důležité události

Dne 3. prosince 2009 proběhne již šesté zasedání Monitorovacího výboru OP Životní prostředí. V průběhu jednání bude mj. představena a následně schválena Zpráva o realizaci OP Životní prostředí.

Tab. 10 - Údaje o projektech Operačního programu Životní prostředí (EU a národní zdroje)

Prioritní osa / Oblast podpory	Podané projektové žádosti		Projektové žádosti vyřazené z administrace		Projektové žádosti ve schvalovacím procesu		Projekty schválené k financování		Dokončené projekty	
	počet	mil. Kč	počet	mil. Kč	počet	mil. Kč	počet	mil. Kč	počet	mil. Kč
-	a	b	c	d	e	f	g	h	i	j
-	od počátku období		od počátku období		aktuální stav		od počátku období		od počátku období	
1.1	529	60 760,9	165	15 680,5	75	19 773,8	289	25 306,7	3	40,1
1.2	13	1 577,8	11	793,3	2	784,4	0	0,0	0	0,0
1.3	34	392,4	9	101,0	8	28,8	17	262,6	0	0,0
<b>1</b>	<b>576</b>	<b>62 731,1</b>	<b>185</b>	<b>16 574,8</b>	<b>85</b>	<b>20 587,0</b>	<b>306</b>	<b>25 569,2</b>	<b>3</b>	<b>40,1</b>
2.1	66	493,0	30	248,9	2	3,7	34	240,5	2	6,2
2.2	42	735,3	12	118,2	2	224,0	28	393,1	0	0,0
<b>2</b>	<b>108</b>	<b>1 228,4</b>	<b>42</b>	<b>367,0</b>	<b>4</b>	<b>227,7</b>	<b>62</b>	<b>633,6</b>	<b>2</b>	<b>6,2</b>
3.1	188	1 882,1	74	959,2	98	870,7	16	52,2	9	17,3
3.2	2 034	24 078,9	580	9 682,1	893	9 078,1	561	5 318,8	169	861,3
<b>3</b>	<b>2 222</b>	<b>25 961,0</b>	<b>654</b>	<b>10 641,3</b>	<b>991</b>	<b>9 948,9</b>	<b>577</b>	<b>5 370,9</b>	<b>178</b>	<b>878,6</b>
4.1	1 040	12 103,7	81	1 307,1	567	6 962,4	392	3 834,2	91	741,6
4.2	92	3 009,1	6	87,1	54	1 741,0	32	1 181,0	4	26,1
<b>4</b>	<b>1 132</b>	<b>15 112,8</b>	<b>87</b>	<b>1 394,2</b>	<b>621</b>	<b>8 703,4</b>	<b>424</b>	<b>5 015,2</b>	<b>95</b>	<b>767,7</b>
5.1	15	312,3	6	17,6	0	0,0	9	294,7	0	0,0
<b>5</b>	<b>15</b>	<b>312,3</b>	<b>6</b>	<b>17,6</b>	<b>0</b>	<b>0,0</b>	<b>9</b>	<b>294,7</b>	<b>0</b>	<b>0,0</b>
6.1	17	481,6	0	0,0	0	0,0	17	481,6	0	0,0
6.2	95	849,9	27	347,3	2	21,2	66	481,5	10	36,1
6.3	153	290,2	33	75,9	1	0,4	119	213,8	18	13,0
6.4	789	4 867,0	229	1 904,7	2	9,3	558	2 953,0	95	288,8
6.5	343	1 400,1	71	536,3	2	7,7	270	856,0	48	49,4
6.6	50	236,5	16	143,8	0	0,0	34	92,7	4	6,0
<b>6</b>	<b>1 447</b>	<b>8 125,3</b>	<b>376</b>	<b>3 008,1</b>	<b>7</b>	<b>38,6</b>	<b>1 064</b>	<b>5 078,6</b>	<b>175</b>	<b>393,3</b>
7.1	50	1 365,3	33	889,6	2	99,3	15	376,4	1	8,4
<b>7</b>	<b>50</b>	<b>1 365,3</b>	<b>33</b>	<b>889,6</b>	<b>2</b>	<b>99,3</b>	<b>15</b>	<b>376,4</b>	<b>1</b>	<b>8,4</b>
8.1	58	365,3	0	0,0	0	0,0	58	365,3	22	101,3
8.2	74	246,0	0	0,0	0	0,0	74	246,0	24	32,4
<b>8</b>	<b>132</b>	<b>611,4</b>	<b>0</b>	<b>0,0</b>	<b>0</b>	<b>0,0</b>	<b>132</b>	<b>611,4</b>	<b>46</b>	<b>133,8</b>
ERDF	1 512	9 802,8	415	3 915,3	9	138	1 088	5 750	176	401,7
FS	4 170	105 644,6	968	28 977,3	1 701	39 467	1 501	37 200	324	1 826,4
<b>OP ŽP</b>	<b>5 682</b>	<b>115 447,4</b>	<b>1 383</b>	<b>32 892,6</b>	<b>1 710</b>	<b>39 604,8</b>	<b>2 589</b>	<b>42 950</b>	<b>500</b>	<b>2 228,1</b>

Zdroj: MSC2007 – 4.11.2009

Tab. 11 - Údaje o stavu čerpání finančních prostředků Operačního programu Životní prostředí (EU a národní zdroje)<sup>3</sup>

Prioritní osa / Oblast podpory	Celková alokace podpory 2007-2013 v mil. Kč	Podané projektové žádosti		Projekty schválené k financování		Schválené žádosti o platbu		Proplacené prostředky příjemcům		Prostředky předložené k certifikaci		Certifikované prostředky předložené EK	
		v mil. Kč	%	v mil. Kč	%	v mil. Kč	%	v mil. Kč	%	v mil. Kč	%	v mil. Kč	%
-	a	b	b/a	c	c/a	d	d/a	e	e/a	f	f/a	g	g/a
1.1	46 377,5	5 768,4	12,4	60 760,9	131,0	25 306,7	54,6	446,3	1,0	446,3	1,0	182,9	0,4
1.2	7 813,3	971,2	12,4	1 577,8	20,2	0,0	0,0	0,0	0,0	0,0	0,0	0,0	0,0
1.3	7 797,8	969,3	12,4	392,4	5,0	262,6	3,4	0,0	0,0	0,0	0,0	0,0	0,0
<b>1</b>	<b>61 988,6</b>	<b>7 708,8</b>	<b>12,4</b>	<b>62 731,1</b>	<b>101,2</b>	<b>25 569,2</b>	<b>41,2</b>	<b>446,3</b>	<b>0,7</b>	<b>446,3</b>	<b>0,7</b>	<b>182,9</b>	<b>0,3</b>
2.1	10 861,2	1 350,4	12,4	493,0	4,5	240,5	2,2	8,0	0,1	8,0	0,1	8,0	0,1
2.2	8 905,9	1 107,0	12,4	735,3	8,3	393,1	4,4	4,7	0,1	4,7	0,1	4,7	0,1
<b>2</b>	<b>19 767,2</b>	<b>2 457,5</b>	<b>12,4</b>	<b>1 228,4</b>	<b>6,2</b>	<b>633,6</b>	<b>3,2</b>	<b>12,7</b>	<b>0,1</b>	<b>12,7</b>	<b>0,1</b>	<b>12,6</b>	<b>0,1</b>
3.1	7 828,9	973,8	12,4	1 882,1	24,0	52,2	0,7	24,8	0,3	24,8	0,3	15,8	0,2
3.2	13 190,9	1 676,5	12,7	24 078,9	182,5	5 318,8	40,3	1 567,0	11,9	1 574,0	11,9	1 027,3	7,8
<b>3</b>	<b>21 019,8</b>	<b>2 650,3</b>	<b>12,6</b>	<b>25 961,0</b>	<b>123,5</b>	<b>5 370,9</b>	<b>25,6</b>	<b>1 591,8</b>	<b>7,6</b>	<b>1 598,8</b>	<b>7,6</b>	<b>1 043,1</b>	<b>5,0</b>
4.1	16 229,4	2 028,4	12,5	12 103,7	74,6	3 834,2	23,6	927,2	5,7	931,4	5,7	708,8	4,4
4.2	7 988,5	994,0	12,4	3 009,1	37,7	1 181,0	14,8	119,6	1,5	25,2	0,3	25,2	0,3
<b>4</b>	<b>24 218,0</b>	<b>3 022,4</b>	<b>12,5</b>	<b>15 112,8</b>	<b>62,4</b>	<b>5 015,2</b>	<b>20,7</b>	<b>1 046,7</b>	<b>4,3</b>	<b>956,6</b>	<b>4,0</b>	<b>734,0</b>	<b>3,0</b>
5.1	1 889,1	231,8	12,3	312,3	16,5	294,7	15,6	0,0	0,0	0,0	0,0	0,0	0,0
<b>5</b>	<b>1 889,1</b>	<b>231,8</b>	<b>12,3</b>	<b>312,3</b>	<b>16,5</b>	<b>294,7</b>	<b>15,6</b>	<b>0,0</b>	<b>0,0</b>	<b>0,0</b>	<b>0,0</b>	<b>0,0</b>	<b>0,0</b>
6.1	934,2	114,7	12,3	481,6	51,5	481,6	51,5	3,9	0,4	3,9	0,4	1,9	0,2
6.2	3 549,6	435,2	12,3	849,9	23,9	481,5	13,6	45,3	1,3	45,3	1,3	21,5	0,6
6.3	2 429,1	298,2	12,3	290,2	11,9	213,8	8,8	21,7	0,9	21,7	0,9	10,5	0,4
6.4	7 008,4	861,6	12,3	4 867,0	69,4	2 953,0	42,1	479,3	6,8	479,3	6,8	227,3	3,2
6.5	2 709,5	332,7	12,3	1 400,1	51,7	856,0	31,6	63,9	2,4	63,9	2,4	23,6	0,9
6.6	2 055,3	252,2	12,3	236,5	11,5	92,7	4,5	11,5	0,6	11,5	0,6	3,9	0,2
<b>6</b>	<b>18 686,1</b>	<b>2 294,6</b>	<b>12,3</b>	<b>8 125,3</b>	<b>43,5</b>	<b>5 078,6</b>	<b>27,2</b>	<b>625,6</b>	<b>3,3</b>	<b>625,6</b>	<b>3,3</b>	<b>288,8</b>	<b>1,5</b>

7.1	1 323,3	162,4	12,3	1 365,3	103,2	376,4	28,4	12,5	0,9	12,5	0,9	8,7	0,7
<b>7</b>	<b>1 323,3</b>	<b>162,4</b>	<b>12,3</b>	<b>1 365,3</b>	<b>103,2</b>	<b>376,4</b>	<b>28,4</b>	<b>12,5</b>	<b>0,9</b>	<b>12,5</b>	<b>0,9</b>	<b>8,7</b>	<b>0,7</b>
8.1	2 945,1	365,1	12,4	365,3	12,4	365,3	12,4	98,5	3,3	98,5	3,3	95,6	3,2
8.2	1 517,9	188,9	12,4	246,0	16,2	246,0	16,2	31,5	2,1	31,5	2,1	21,4	1,4
<b>8</b>	<b>4 463,1</b>	<b>554,0</b>	<b>12,4</b>	<b>611,4</b>	<b>13,7</b>	<b>611,4</b>	<b>13,7</b>	<b>130,0</b>	<b>2,9</b>	<b>130,0</b>	<b>2,9</b>	<b>117,0</b>	<b>2,6</b>
ERDF	21 898,5	2 688,8	12,3	9 802,8	44,8	5 749,7	26,3	638,1	2,9	638,1	2,9	297,5	1,4
FS	131 456,6	16 393,0	12,5	105 644,6	80,4	37 200,4	28,3	3 227,6	2,5	3 144,5	2,4	2 089,6	1,6
<b>OP ŽP</b>	<b>153 355,1</b>	<b>19 081,9</b>	<b>12,4</b>	<b>115 447,4</b>	<b>75,3</b>	<b>42 950,1</b>	<b>28,0</b>	<b>3 865,7</b>	<b>2,5</b>	<b>3 782,6</b>	<b>2,5</b>	<b>2 387,1</b>	<b>1,6</b>

Sloupec "Projekty schválené k financování" obsahuje dva údaje, a to projekty vybrané ŘO, tj. doporučené k financování a projekty s podepsaným Rozhodnutím/Smlouvou, tj. projekty schválené k financování. Do zprovoznění úpravy sestavy v IS MSC2007, bude na ŘO OPŽP zasíláno k upřesnění pole „Projekty schválené k financování“ tak, aby ve sloupci byly uvedeny jak hodnoty za projekty vybrané ŘO, tj. Registrační listy, tak za projekty s podepsaným Rozhodnutím/Smlouvou. Měnový kurz: 1 EUR = 26,495 CZK. Zdroj: MSC2007, IS SFŽP Central – 4.11.2009

## OPERAČNÍ PROGRAM PODNIKÁNÍ A INOVACE

Operační program Podnikání a inovace je zaměřen na zvýšení konkurenceschopnosti sektoru průmyslu a podnikání, včetně malého a středního podnikání, udržení přitažlivosti ČR a jejich regionů a měst pro investory, na podporu inovací, urychlené zavádění výsledků výzkumu a vývoje do výrobní sféry, na komercializaci výsledků výzkumu a vývoje, na podporu podnikatelského ducha a růstu hospodářství založeného na znalostech pomocí kapacit pro zavádění nových technologií a inovovaných výrobků, včetně nových informačních a komunikačních technologií s cílem zvýšit konkurenceschopnost české ekonomiky a přiblížit inovační výkonnost sektoru průmyslu a služeb úrovni předních průmyslových zemí Evropy. Program je financován z ERDF.

V rámci podpory synergických efektů budou bonifikovány projekty v oblastech podpory 1.1 „Podpora začínajícím podnikatelům“, 1.2 „Využití nových finančních nástrojů“, 4.2 „Kapacity pro průmyslový výzkum a vývoj“, 5.1 „Platformy spolupráce“, které mají vazbu na projekty Operačního programu Výzkum a vývoj pro inovace v oblastech podpory 1.1 „Evropská centra excelence“, 1.2 „Regionální VaV-centra“ a 3.1 „Komercializace výsledků výzkumných organizací a ochrana jejich duševního vlastnictví“.

Z územního hlediska budou intervence OP PI zaměřeny na podporu regionů ČR zařazených do cíle Konvergence (celé území ČR vyjma hlavního města Prahy).

Úlohu řídicího orgánu zastává Ministerstvo průmyslu a obchodu, zprostředkujícím subjektem jsou agentura CzechInvest a Českomoravská záruční a rozvojová banka. Podrobnější informace jsou uvedeny na internetových stránkách [www.czechinvest.org](http://www.czechinvest.org) nebo [www.cmzrb.cz](http://www.cmzrb.cz).

### Stav vyhlášených výzev

K 4. listopadu 2009 bylo na všechny vyhlášené výzvy v OP Podnikání a inovace alokováno celkem 56,9 mld. Kč, což představuje cca 60,0 % z alokace na operační program na celé programové období.

Od počátku realizace operačního programu vyhlásil řídicí orgán výzvy na všechny oblasti podpory kromě **1.2 „Využití nových finančních nástrojů“ (program Jeremie)**. Na základě provedených analýz dospěl řídicí orgán OP PI k závěru program Jeremie v programovém období 2007 – 2013 neimplementovat. Řídicí orgán chce prostředky původně určené pro tento zvláštní finanční nástroj využít v jiných oblastech podpory, kde může efektivněji a rychleji reagovat na současné ekonomické podmínky a jejich dopady zejména na sektor malých a středních podniků. Řídicí orgán OP PI se však nezříká přípravy možného pilotního projektu zavedení programu Jeremie od roku 2014.

Dne 22. října 2009 byla otevřena kontinuální výzva v oblasti podpory **2.2 „Podpora nových výrobních technologií, ICT a vybraných strategických služeb“** (program ICT v podnicích); alokace byla stanovena ve výši 500 mil. Kč. Ve sledovaném období byl také zahájen sběr registračních žádostí na výzvy v oblasti podpory **5.1 „Platformy spolupráce“** (programy Prosperita a Spolupráce – Technologické platformy) a **5.2 „Infrastruktura pro rozvoj lidských zdrojů“** (program Školící střediska). V současné době jsou otevřeny výzvy ve většině oblastí podpory (viz „Přehled vyhlášených výzev“).

Koncem měsíce října 2009 také skončil příjem plných projektových žádostí na první výzvu v **oblasti podpory 5.3 „Infrastruktura pro podnikání“** (program Nemovitosti). Uzavřena byla také první kontinuální výzva v oblasti podpory **5.2 „Infrastruktura pro rozvoj lidských zdrojů“** (Školící střediska).

**Tab. 12 - Struktura Operačního programu Podnikání a inovace**

Číslo prioritní osy/oblasti podpory	Název prioritní osy/oblasti podpory	Podíl na celkové alokaci %
<b>1</b>	<b>Vznik firem</b>	<b>2,6</b>
1.1	Podpora začínajícím podnikatelům (Start)	0,6
1.2	Využití nových finančních nástrojů (Jeremie)	2,0
<b>2</b>	<b>Rozvoj firem</b>	<b>21,8</b>
2.1	Bankovní nástroje podpory MSP (Progres, Záruka)	7,6
2.2	Podpora nových výrobních technologií, ICT a vybraných strategických služeb (Rozvoj, ICT a strategické služby, ICT v podnicích)	14,2
<b>3</b>	<b>Efektivní energie</b>	<b>8,0</b>
3.1	Úspory energie a obnovitelné zdroje energie (Eko-energie)	8,0
<b>4</b>	<b>Inovace</b>	<b>22,4</b>
4.1	Zvyšování inovační výkonnosti podniků (Inovace)	14,0
4.2	Kapacity pro průmyslový výzkum a vývoj (Potenciál)	8,4
<b>5</b>	<b>Prostředí pro podnikání a inovace</b>	<b>35,4</b>
5.1	Platformy spolupráce (Prosperita, Spolupráce)	17,3
5.2	Infrastruktura pro rozvoj lidských zdrojů (Školící střediska)	5,0
5.3	Infrastruktura pro podnikání (Nemovitosti)	13,1
<b>6</b>	<b>Služby pro rozvoj podnikání</b>	<b>6,9</b>
6.1	Podpora poradenských služeb (Poradenství)	4,5
6.2	Podpora marketingových služeb (Marketing)	2,4
<b>7</b>	<b>Technická pomoc</b>	<b>2,9</b>
7.1	TP při řízení a implementaci OP PI	2,9

### Přehled plánovaných výzev

Plán výzev OP PI na rok 2010 zahrnuje 14 výzev v objemu cca 18 mld. Kč. V **lednu 2010** se předpokládá vyhlášení sedmi výzev. Jedná se o programy **Start** (oblast podpory 1.1) s alokací 150 mil. Kč, **Progres** (oblast podpory 2.1) s alokací 600 mil. Kč a **Záruka** (oblast podpory 2.1) s alokací 1,1 mld. Kč. V lednu 2010 budou dále vyhlášeny výzvy na program **Rozvoj** (oblast podpory 2.2) s alokací 2 mld. Kč, **Potenciál** (oblast podpory 4.2) s alokací 3 mil. Kč, **Spolupráce – Klastry** (oblast podpory 5.1) s alokací 750 mil. Kč a **Poradenství** (oblast podpory 5.1) s alokací 1,3 mld. Kč.

**Tab. 13 - Přehled vyhlášených výzev Operačního programu Podnikání a inovace**

Oblast podpory	Program	Typ výzvy	Zahájení příjmu žádostí	Ukončení příjmu žádostí	Alokace na otevřené výzvy (EU + NZ)
					mil. Kč
	-	-	-	-	
2.1	Záruka	kontinuální	23.2.2009	31.12.2009	1 650,0
	Progres	kontinuální	16.3.2009	31.12.2009	850,0
2.2	ICT a strat. služby	kontinuální	2.3.2009	15.1.2010	2 000,0
	ICT v podnicích	kontinuální	1.1.2010	15.2.2011	500,0
4.1	Inovace-Projekt	kontinuální	15.4.2009	31.12.2009	4 000,0
	Inovace-Patent	kontinuální	1.6.2009	31.8.2010	50,0
4.2	Potenciál	kontinuální	3.3.2008	30.11.2009	2 580,0
5.1	Prosper. – neveř.	kontinuální	9.9.2008	31.12.2009	2 000,0
	Prosper. - veřejná	kontinuální	9.9.2008	31.12.2009	2 000,0
	Spolupr. - Tech.plat.	kolová	1.10.2009	30.11.2009	100,0
	Prosperita	kontinuální	1.11.2009	31.12.2010	4 000,0
5.2	Škol. střediska	kontinuální	1.11.2009	30.6.2010	1 000,0
5.3	Nemovit.	kontinuální	1.9.2009	*	4 000,0
OP PI	<b>Alokace na otevřené výzvy</b>				<b>24 730,0</b>
	<b>Alokace na uzavřené výzvy</b>				<b>32 162,0</b>
	<b>Podíl alokace na dosud vyhlášené výzvy k alokaci programu 2007-2013</b>				<b>60,0 %</b>

Poznámka:

\* do 10 měsíců od registrace registrační žádosti nebo od data zahájení příjmu plných žádostí (podle toho, co nastane později)

Měnový kurz: 1 EUR = 26,495 CZK - měsíční kurz převzatý z MSC2007 k 4.11.2009

Zdroj: webové stránky ŘO OP Podnikání a inovace, řídicí orgán OP PI

## Realizace OP

Dle MSC2007 bylo k 4. listopadu 2009 v rámci OP PI předloženo celkem 5 226 plných žádostí<sup>4</sup> v souhrnné výši cca 50 mld. Kč. Ke stejnému datu bylo podepsáno 2 320 rozhodnutí o poskytnutí dotace v celkové výši cca 20,7 mld. Kč a proplaceno na účty konečným příjemcům 6,5 mld. Kč. Prostředky předložené k certifikaci dosahují 5,3 % z celkové alokace na operační program.

Dle údajů MSC2007 bylo k 4. listopadu 2009 v 1. prioritní ose „Vznik firem“ do Českomoravské záruční a rozvojové banky, a.s. převedeno v rámci oblasti podpory 1.1 „Podpora začínajícím podnikatelům“ (program Start) 102 mil. Kč. Stejná částka byla v 1. prioritní ose předložena k certifikaci a představuje 4,1 % z celkové alokace 2007 - 2013.

<sup>4</sup> Projektová žádost v OPPI se podává elektronicky ve dvou stupních. První stupeň je tzv. registrační žádost, což je zjednodušená žádost o dotaci k ověření předběžné přijatelnosti žadatele a projektu. Pokud je registrační žádost schválena, podává se tzv. plná žádost, což je žádost o dotace obsahující podrobné údaje o žadateli a projektu.

Ve **2. prioritní ose „Rozvoj firem“** v oblasti podpory **2.2 „Podpora nových výrobních technologií, ICT a vybraných strategických služeb“** bylo přijato celkem 1 871 plných projektových žádostí (meziměsíční nárůst o 19 žádostí) v hodnotě cca 11,6 mld. Kč (meziměsíční nárůst o cca 100 mil. Kč). Schváleno bylo 708 projektů v celkové hodnotě cca 4,2 mld. Kč. V rámci této oblasti podpory byly schváleny žádosti o platbu jejichž finanční objem dosahuje cca 9 % z celkové alokace 2007 – 2013. Stejný finanční objem byl vyplacen na účty konečným příjemcům. První prostředky předložené k certifikaci ve 2. prioritní ose dosahují výše 4,6 mld. Kč, což představuje 22,4 % z celkové alokace na celé programové období. Z této sumy cca 4 mld. Kč připadají na oblast podpory **2.1 Bankovní nástroje podpory MSP** (programy Progres a Záruka); jedná se o prostředky již převedené do Českomoravské záruční a rozvojové banky, a.s.

Ve **3. prioritní ose „Efektivní energie“** v oblasti podpory **3.1 „Úspory energie a obnovitelné zdroje energie“** se v meziměsíčním srovnání o cca 26 mil. Kč zvýšil objem prostředků proplacených na účty příjemců. Objem všech proplacených prostředků v této oblasti podpory dosahuje cca 4 % z celkové alokace 2007 – 2013. První prostředky předložené k certifikaci ve **3. prioritní ose** dosahují výše 151,8 mil. Kč, což představuje 2 % z alokace na období 2007 - 2013.

Ve **4. prioritní ose „Inovace“** je sledován meziměsíční nárůst v počtu předložených projektových žádostí o 107 žádostí ve výši cca 1,8 mld. Kč. V této prioritní ose byly také schváleny další projekty ke spolufinancování, celkový finanční objem ve schválených projektech dosahuje cca 31 % z celkové alokace podpory 2007 - 2013. První prostředky předložené k certifikaci v 4. prioritní ose dosahují výše 56,7 mil. Kč, což představuje jen 0,3 % z celkové alokace 2007 - 2013.

V **5. prioritní ose** bylo v rámci oblastí podpory **5.1 „Platformy spolupráce“**, **5.2 „Infrastruktura pro rozvoj lidských zdrojů“** a **5.3 „Infrastruktura pro podnikání“** doposud přijato 548 plných projektových žádostí (meziměsíční nárůst o 18 žádostí ve výši cca 373 mil. Kč) v celkové hodnotě cca 7,1 mld. Kč. V rámci této prioritní osy bylo na účty příjemců proplaceno cca 201,7 mil. Kč, to je cca 0,6 % z celkové alokace 2007 - 2013. První prostředky předložené k certifikaci v 5. prioritní ose dosahují výše 13 mil. Kč.

V **6. prioritní ose** bylo v oblastech podpory **6.1 „Podpora poradenských služeb“** a **6.2 „Podpora marketingových služeb“** v meziměsíčním srovnání podepsáno 17 Smluv/Rozhodnutí o poskytnutí dotace. Finanční prostředky ve všech schválených projektech činí cca 411 mil. Kč, to je 17,7 % z celkové alokace 2007 - 2013. Proplacené prostředky se v meziměsíčním srovnání zvýšily o 5 mil. Kč a jejich celkový objem činí 1,6 % z celkové alokace 2007 - 2013. První prostředky předložené k certifikaci v 6. prioritní ose dosahují výše 73,5 mil. Kč, což představuje 1,1 % z celkové alokace podpory 2007 - 2013.

## Vyřazené projektové žádosti

Od počátku programového období k 4. listopadu 2009 bylo dle MSC2007 z procesu administrace vyřazeno celkem 1 055 projektových žádostí (tj. cca 20,2 % z celkového počtu podaných projektových žádostí) v celkové hodnotě cca 11,7 mld. Kč.

Nejvíce projektových žádostí (468) bylo vyřazeno ve **2. prioritní ose „Rozvoj firem“**, z pohledu finančního objemu ve vyřazených projektových žádostech bylo nejvíce žádostí vyřazeno ve **4. prioritní ose „Inovace“** (cca 4,9 mld. Kč).



**Tab. 14 - Údaje o projektech Operačního programu Podnikání a inovace**

Prioritní osa / Oblast podpory	Podané projektové žádosti		Projektové žádosti vyřazené z administrace		Projektové žádosti ve schvalovacím procesu		Projekty schválené k financování		Dokončené projekty	
	počet	mil. Kč	počet	mil. Kč	počet	mil. Kč	počet	mil. Kč	počet	mil. Kč
-	a	b	c	d	e	f	g	h	i	j
-	od počátku období		od počátku období		aktuální stav		od počátku období		od počátku období	
1.1	2	486,0	0	0,0	0	0,0	2	486,0	0	0,0
1.2	0	0,0	0	0,0	0	0,0	0	0,0	0	0,0
<b>1</b>	<b>2</b>	<b>486,0</b>	<b>0</b>	<b>0,0</b>	<b>0</b>	<b>0,0</b>	<b>2</b>	<b>486,0</b>	<b>0</b>	<b>0,0</b>
2.1	2	4 402,0	0	0,0	0	0,0	2	4 402,0	0	0,0
2.2	1 871	11 624,1	468	3 019,8	695	4 371,3	708	4 233,0	0	0,0
<b>2</b>	<b>1 873</b>	<b>16 026,1</b>	<b>468</b>	<b>3 019,8</b>	<b>695</b>	<b>4 371,3</b>	<b>710</b>	<b>8 635,0</b>	<b>0</b>	<b>0,0</b>
3.1	806	10 349,3	179	3 042,2	491	5 695,9	136	1 611,1	0	0,0
<b>3</b>	<b>806</b>	<b>10 349,3</b>	<b>179</b>	<b>3 042,2</b>	<b>491</b>	<b>5 695,9</b>	<b>136</b>	<b>1 611,1</b>	<b>0</b>	<b>0,0</b>
4.1	782	10 636,8	191	3 262,4	212	2 665,3	379	4 709,1	0	0,0
4.2	270	4 612,5	78	1 667,9	63	1 079,3	129	1 865,2	0	0,0
<b>4</b>	<b>1 052</b>	<b>15 249,3</b>	<b>269</b>	<b>4 930,3</b>	<b>275</b>	<b>3 744,6</b>	<b>508</b>	<b>6 574,3</b>	<b>0</b>	<b>0,0</b>
5.1	55	2 059,1	10	310,5	13	800,0	32	948,6	0	0,0
5.2	274	2 106,2	31	290,8	140	1 100,0	103	715,4	0	0,0
5.3	219	2 930,2	4	27,7	96	1 611,5	119	1 291,0	0	0,0
<b>5</b>	<b>548</b>	<b>7 095,5</b>	<b>45</b>	<b>629,0</b>	<b>249</b>	<b>3 511,4</b>	<b>254</b>	<b>2 955,1</b>	<b>0</b>	<b>0,0</b>
6.1	162	51,3	5	1,5	113	39,3	44	10,5	0	0,0
6.2	783	469,1	89	58,2	28	10,3	666	400,6	0	0,0
<b>6</b>	<b>945</b>	<b>520,4</b>	<b>94</b>	<b>59,7</b>	<b>141</b>	<b>49,6</b>	<b>710</b>	<b>411,1</b>	<b>0</b>	<b>0,0</b>
7.1	0	0,0	0	0,0	0	0,0	0	0,0	0	0,0
<b>7</b>	<b>0</b>	<b>0,0</b>	<b>0</b>	<b>0,0</b>	<b>0</b>	<b>0,0</b>	<b>0</b>	<b>0,0</b>	<b>0</b>	<b>0,0</b>
<b>OPPI</b>	<b>5 226</b>	<b>49 726,5</b>	<b>1 055</b>	<b>11 681,0</b>	<b>1 851</b>	<b>17 372,8</b>	<b>2 320</b>	<b>20 672,7</b>	<b>0</b>	<b>0,0</b>

Poznámka:

K datu 4.11.2009 bylo v systému MSC2007 zaevidováno u OP celkem 93 nedokončených projektů 537,3 mil. Kč.

Zdroj: MSC2007 – 4.11.2009

**Tab. 15 - Údaje o stavu čerpání finančních prostředků Operačního programu Podnikání a inovace**

Prioritní osa / Oblast podpory	Celková alokace podpory 2007-2013 v mil. Kč	Podané projektové žádosti		Projekty schválené k financování		Schválené žádosti o platbu		Proplacené prostředky příjemcům		Prostředky předložené k certifikaci		Certifikované prostředky předložené EK	
		v mil. Kč	%	v mil. Kč	%	v mil. Kč	%	v mil. Kč	%	v mil. Kč	%	v mil. Kč	%
-	a	b	b/a	c	c/a	d	d/a	e	e/a	f	f/a	g	g/a
1.1	568,8	486,0	85,4	486,0	85,4	102,0	17,9	102,0	17,9	102,0	17,9	0,0	0,0
1.2	1 896,0	0,0	0,0	0,0	0,0	0,0	0,0	0,0	0,0	0,0	0,0	0,0	0,0
<b>1</b>	<b>2 464,8</b>	<b>486,0</b>	<b>19,7</b>	<b>486,0</b>	<b>19,7</b>	<b>102,0</b>	<b>4,1</b>	<b>102,0</b>	<b>4,1</b>	<b>102,0</b>	<b>4,1</b>	<b>0,0</b>	<b>0,0</b>
2.1	7 204,8	4 402,0	61,1	4 402,0	61,1	3 950,0	54,8	3 950,0	54,8	3 950,0	54,8	0,0	0,0
2.2	13 461,5	11 624,1	86,4	4 233,0	31,4	1 242,2	9,2	1 242,2	9,2	682,7	5,1	0,0	0,0
<b>2</b>	<b>20 666,3</b>	<b>16 026,1</b>	<b>77,5</b>	<b>8 635,0</b>	<b>41,8</b>	<b>5 192,2</b>	<b>25,1</b>	<b>5 192,2</b>	<b>25,1</b>	<b>4 632,7</b>	<b>22,4</b>	<b>0,0</b>	<b>0,0</b>
3.1	7 584,0	10 349,3	136,5	1 611,1	21,2	283,8	3,7	283,8	3,7	151,8	2,0	0,0	0,0
<b>3</b>	<b>7 584,0</b>	<b>10 349,3</b>	<b>136,5</b>	<b>1 611,1</b>	<b>21,2</b>	<b>283,8</b>	<b>3,7</b>	<b>283,8</b>	<b>3,7</b>	<b>151,8</b>	<b>2,0</b>	<b>0,0</b>	<b>0,0</b>
4.1	13 271,9	10 636,8	80,1	4 709,1	35,5	453,8	3,4	453,8	3,4	6,0	0,05	0,0	0,0
4.2	7 925,2	4 612,5	58,2	1 865,2	23,5	164,0	2,1	164,0	2,1	50,7	0,6	0,0	0,0
<b>4</b>	<b>21 197,2</b>	<b>15 249,3</b>	<b>71,9</b>	<b>6 574,3</b>	<b>31,0</b>	<b>617,7</b>	<b>2,9</b>	<b>617,7</b>	<b>2,9</b>	<b>56,7</b>	<b>0,3</b>	<b>0,0</b>	<b>0,0</b>
5.1	16 400,3	2 059,1	12,6	948,6	5,8	2,2	0,01	2,2	0,01	0,0	0,0	0,0	0,0
5.2	4 740,0	2 106,2	44,4	715,4	15,1	42,0	0,9	42,0	0,9	5,2	0,1	0,0	0,0
5.3	12 418,7	2 930,2	23,6	1 291,0	10,4	157,5	1,3	157,5	1,3	7,8	0,1	0,0	0,0
<b>5</b>	<b>33 559,0</b>	<b>7 095,5</b>	<b>21,1</b>	<b>2 955,1</b>	<b>8,8</b>	<b>201,7</b>	<b>0,6</b>	<b>201,7</b>	<b>0,6</b>	<b>13,0</b>	<b>0,0</b>	<b>0,0</b>	<b>0,0</b>
6.1	4 266,0	51,3	1,2	10,5	0,2	0,0	0,0	0,0	0,0	0,0	0,0	0,0	0,0
6.2	2 265,7	469,1	20,7	400,6	17,7	101,9	4,5	101,9	4,5	73,5	3,2	0,0	0,0
<b>6</b>	<b>6 531,7</b>	<b>520,4</b>	<b>8,0</b>	<b>411,1</b>	<b>6,3</b>	<b>101,9</b>	<b>1,6</b>	<b>101,9</b>	<b>1,6</b>	<b>73,5</b>	<b>1,1</b>	<b>0,0</b>	<b>0,0</b>
7.1	2 796,6	0,0	0,0	0,0	0,0	0,0	0,0	0,0	0,0	0,0	0,0	0,0	0,0
<b>7</b>	<b>2 796,6</b>	<b>0,0</b>	<b>0,0</b>	<b>0,0</b>	<b>0,0</b>	<b>0,0</b>	<b>0,0</b>	<b>0,0</b>	<b>0,0</b>	<b>0,0</b>	<b>0,0</b>	<b>0,0</b>	<b>0,0</b>
<b>OPPI</b>	<b>94 799,5</b>	<b>49 726,5</b>	<b>52,5</b>	<b>20 672,7</b>	<b>21,8</b>	<b>6 499,3</b>	<b>6,9</b>	<b>6 499,3</b>	<b>6,9</b>	<b>5 029,6</b>	<b>5,3</b>	<b>0,0</b>	<b>0,0</b>

Měnový kurz: 1 EUR = 26,495 CZK - měsíční kurz převzatý z MSC2007

Zdroj: MSC2007 – 4.11.2009

## OPERAČNÍ PROGRAM VÝZKUM A VÝVOJ PRO INOVACE

Tento OP je zaměřen na posílení konkurenceschopnosti ČR na světových trzích prostřednictvím neustálého zdokonalování podmínek pro existenci a působení výzkumných, vývojových a proinovačních center a vysokých škol. Program se zasadí o podporu přenosu výsledků vědy a výzkumu do praxe, průmyslu a na trh. OP Výzkum a vývoj pro inovace je financován z ERDF.

V rámci podpory synergických efektů budou bonifikovány ty projekty Operačního projektu Podnikání a inovace s vazbou na projekty Operačního programu Výzkum a vývoj pro inovace v tématických oblastech Podpora zakládání nových inovačních firem, Podpora rozvoje kapacit VaV, Spolupráce podniků s vědeckovýzkumnou sférou, Transfer znalosti a technologií a Realizace inovačních projektů podniků.

Z územního hlediska budou intervence OP VaVpI zaměřeny na podporu regionů ČR zařazených do cíle Konvergence (celé území ČR vyjma hlavního města Prahy).

Úlohu řídicího orgánu zastává Ministerstvo školství, mládeže a tělovýchovy. Podrobnější informace jsou uvedeny na internetových stránkách [www.msmt.cz](http://www.msmt.cz).

**Tab. 16 - Struktura Operačního programu Výzkum a vývoj pro inovace**

Číslo prioritní osy/oblasti podpory	Název prioritní osy/oblasti podpory	Podíl na celkové alokaci %
<b>1</b>	<b>Evropská centra excelence</b>	<b>33,1</b>
1.1	Evropská centra excelence	33,1
<b>2</b>	<b>Regionální VaV centra</b>	<b>33,1</b>
2.1	Regionální VaV centra	33,1
<b>3</b>	<b>Komericializace a popularizace VaV</b>	<b>10,3</b>
3.1	Komericializace výsledků výzkumných organizací a ochrana jejich duševního vlastnictví	4,7
3.2	Propagace a informovanost o výsledcích V a V	5,6
<b>4</b>	<b>Infrastruktura pro výuku na vysokých školách spojenou s výzkumem a s přímým dopadem na nárůst lidských zdrojů pro výzkumné a vývojové aktivity</b>	<b>20,0</b>
4.1	Infrastruktura pro výuku na vysokých školách spojenou s výzkumem	20,0
<b>5</b>	<b>Technická pomoc</b>	<b>3,3</b>
5.1	Administrace OP VaVpI	3,0
5.2	Informovanost a publicita OP VaVpI	0,1
5.3	Absorpční kapacita OP VaVpI	0,3

### Stav vyhlášených výzev

Ke 4. listopadu 2009 bylo na všechny vyhlášené výzvy v rámci OP VaVpI alokováno celkem 44 mld. Kč, to je cca 68,2 % z alokace na operační program na celé programové období.

Od počátku realizace operačního programu vyhlásil řídicí orgán výzvy ve třech oblastech podpory **1.1 „Evropská centra excelence“**, **2.1 „Regionální VaV centra“** a v oblasti podpory **4.1**, více viz tabulka Přehled vyhlášených výzev.

Z důvodu pozdního schválení operačního programu řídicí orgán doposud nevyhlásil výzvy na oblasti podpory 3.1 „Komericializace výsledků výzkumných organizací a ochrana jejich duševního vlastnictví“, 3.2 „Propagace a informovanost o výsledcích VaV“.

## Přehled plánovaných výzev

Na přelom roku 2009 a 2010 řídicí orgán plánuje vyhlásit výzvu na oblast podpory 3.2 „Propagace a informovanost o výsledcích VaV“. Vyhlášení výzev v oblasti podpory 3.1 „Komericializace výsledků výzkumných organizací a ochrana jejich duševního vlastnictví“ je plánováno na druhou polovinu roku 2010.

**Tab. 17 - Přehled vyhlášených výzev Operačního programu Výzkum a vývoj pro inovace**

Oblast podpory	Typ výzvy	Zahájení příjmu žádostí	Ukončení příjmu žádostí	Alokace na otevřené výzvy (EU + NZ) mil. Kč
	-	-	-	mil. Kč
1.1	kolová	4.8.2009	16.11.2009	17 000,0
2,1	kolová	17.8.2009	16.11.2009	11 000,0
4.1	kontinuální	15.9.2009	31.12.2010	10 000,0
OP VaVpI	<b>Alokace na otevřené výzvy</b>			<b>38 000,0</b>
	<b>Alokace na uzavřené výzvy</b>			<b>6 000,0</b>
	<b>Podíl alokace na dosud vyhlášené výzvy k alokaci programu 2007-2013</b>			<b>68,2 %</b>

Měnový kurz: 1 EUR = 26,495 CZK - měsíční kurz převzatý z MSC2007

Zdroj: MSC2007 – 4.11.2009, webové stránky ŘO OP Výzkum a vývoj pro inovace

## Realizace OP

V rámci OP VaVpI bylo ke 4. listopadu 2009 předloženo celkem 46 projektových žádostí v souhrnné výši cca 25,2 mld. Kč. Tyto žádosti nyní prochází schvalovacím procesem, výsledky schvalovacího procesu jsou zatím zaznamenány jen v kategorii vyřazených projektových žádostí

Ve sledovaném období byla v rámci první vyhlášené výzvy na **1. prioritní osu „Evropská centra excelence“** přijata první projektová žádost v celkové hodnotě cca 1 mld. Kč. Oprávněnými příjemci dotace této výzvy jsou přesně definované výzkumné organizace, pro které je v rámci této výzvy vyčleněna částka 17 mld. Kč. Výzva na oblast podpory 1.1 se uzavírá 16. listopadu 2009 a umožňuje také předkládání velkých projektů.

Ve **2. prioritní ose „Regionální VaV centra“** byla za poslední měsíc přijata jedna nová projektová žádost v celkové hodnotě 322,7 mil. Kč. Všechny podané žádosti o cca 13 % převyšují alokaci na tuto prioritní osu na celé programové období.

## Vyřazené projektové žádosti

Ke 4. listopadu 2009 jsou v OP VaVpI evidovány tři vyřazené projektové žádosti. Tyto žádosti ve výši cca 1 mld. Kč byly předloženy v rámci první výzvy oblasti podpory 2.1 „Regionální VaV centra“. Vyřazené projektové žádosti nesplnily podmínky přijatelnosti a formálních náležitostí.

Tab. 18 - Údaje o projektech Operačního programu Výzkum a vývoj pro inovace (EU a národní zdroje)

Prioritní osa / Oblast podpory	Podané projektové žádosti		Projektové žádosti vyřazené z administrace		Projektové žádosti ve schvalovacím procesu		Projekty schválené k financování		Dokončené projekty	
	počet	mil. Kč	počet	mil. Kč	počet	mil. Kč	počet	mil. Kč	počet	mil. Kč
-	a	b	c	d	e	f	g	h	i	j
-	od počátku období		od počátku období		aktuální stav		od počátku období		od počátku období	
1.1	1	1 072,6	0	0,0	1	1 072,6	0	0,0	0	0,0
<b>1</b>	<b>1</b>	<b>1 072,6</b>	<b>0</b>	<b>0,0</b>	<b>1</b>	<b>1 072,6</b>	<b>0</b>	<b>0,0</b>	<b>0</b>	<b>0,0</b>
2.1	45	24 097,8	3	1 036,3	42	23 061,5	0	0,0	0	0,0
<b>2</b>	<b>45</b>	<b>24 097,8</b>	<b>3</b>	<b>1 036,3</b>	<b>42</b>	<b>23 061,5</b>	<b>0</b>	<b>0,0</b>	<b>0</b>	<b>0,0</b>
3.1	0	0,0	0	0,0	0	0,0	0	0,0	0	0,0
3.2	0	0,0	0	0,0	0	0,0	0	0,0	0	0,0
<b>3</b>	<b>0</b>	<b>0,0</b>	<b>0</b>	<b>0,0</b>	<b>0</b>	<b>0,0</b>	<b>0</b>	<b>0,0</b>	<b>0</b>	<b>0,0</b>
4.1	0	0,0	0	0,0	0	0,0	0	0,0	0	0,0
<b>4</b>	<b>0</b>	<b>0,0</b>	<b>0</b>	<b>0,0</b>	<b>0</b>	<b>0,0</b>	<b>0</b>	<b>0,0</b>	<b>0</b>	<b>0,0</b>
5.1	0	0,0	0	0,0	0	0,0	0	0,0	0	0,0
5.2	0	0,0	0	0,0	0	0,0	0	0,0	0	0,0
5.3	0	0,0	0	0,0	0	0,0	0	0,0	0	0,0
<b>5</b>	<b>0</b>	<b>0,0</b>	<b>0</b>	<b>0,0</b>	<b>0</b>	<b>0,0</b>	<b>0</b>	<b>0,0</b>	<b>0</b>	<b>0,0</b>
<b>OP VaVpl</b>	<b>46</b>	<b>25 170,4</b>	<b>3</b>	<b>1 036,3</b>	<b>43</b>	<b>24 134,1</b>	<b>0</b>	<b>0,0</b>	<b>0</b>	<b>0,0</b>

Zdroj: MSC2007 – 4.11.2009

Tab. 19 - Údaje o stavu čerpání finančních prostředků Operačního programu Výzkum a vývoj pro inovace (EU a národní zdroje)

Prioritní osa / Oblast podpory	Celková alokace podpory 2007-2013	Podané projektové žádosti		Projekty schválené k financování		Schválené žádosti o platbu		Proplacené prostředky příjemcům		Prostředky předložené k certifikaci		Certifikované prostředky předložené EK	
		v mil. Kč	v mil. Kč	%	v mil. Kč	%	v mil. Kč	%	v mil. Kč	%	v mil. Kč	%	v mil. Kč
-	a	b	b/a	c	c/a	d	d/a	e	e/a	f	f/a	g	g/a
1.1	21 364,2	1 072,6	5,0	0,0	0,0	0,0	0,0	0,0	0,0	0,0	0,0	0,0	0,0
<b>1</b>	<b>21 364,2</b>	<b>1 072,6</b>	<b>5,0</b>	<b>0,0</b>	<b>0,0</b>	<b>0,0</b>	<b>0,0</b>	<b>0,0</b>	<b>0,0</b>	<b>0,0</b>	<b>0,0</b>	<b>0,0</b>	<b>0,0</b>
2.1	21 364,2	24 097,8	112,8	0,0	0,0	0,0	0,0	0,0	0,0	0,0	0,0	0,0	0,0
<b>2</b>	<b>21 364,2</b>	<b>24 097,8</b>	<b>112,8</b>	<b>0,0</b>	<b>0,0</b>	<b>0,0</b>	<b>0,0</b>	<b>0,0</b>	<b>0,0</b>	<b>0,0</b>	<b>0,0</b>	<b>0,0</b>	<b>0,0</b>
3.1	3 021,5	0,0	0,0	0,0	0,0	0,0	0,0	0,0	0,0	0,0	0,0	0,0	0,0
3.2	3 626,5	0,0	0,0	0,0	0,0	0,0	0,0	0,0	0,0	0,0	0,0	0,0	0,0
<b>3</b>	<b>6 648,1</b>	<b>0,0</b>	<b>0,0</b>	<b>0,0</b>	<b>0,0</b>	<b>0,0</b>	<b>0,0</b>	<b>0,0</b>	<b>0,0</b>	<b>0,0</b>	<b>0,0</b>	<b>0,0</b>	<b>0,0</b>
4.1	12 908,9	0,0	0,0	0,0	0,0	0,0	0,0	0,0	0,0	0,0	0,0	0,0	0,0
<b>4</b>	<b>12 908,9</b>	<b>0,0</b>	<b>0,0</b>	<b>0,0</b>	<b>0,0</b>	<b>0,0</b>	<b>0,0</b>	<b>0,0</b>	<b>0,0</b>	<b>0,0</b>	<b>0,0</b>	<b>0,0</b>	<b>0,0</b>
5.1	1 965,4	0,0	0,0	0,0	0,0	0,0	0,0	0,0	0,0	0,0	0,0	0,0	0,0
5.2	67,8	0,0	0,0	0,0	0,0	0,0	0,0	0,0	0,0	0,0	0,0	0,0	0,0
5.3	225,9	0,0	0,0	0,0	0,0	0,0	0,0	0,0	0,0	0,0	0,0	0,0	0,0
<b>5</b>	<b>2 259,1</b>	<b>0,0</b>	<b>0,0</b>	<b>0,0</b>	<b>0,0</b>	<b>0,0</b>	<b>0,0</b>	<b>0,0</b>	<b>0,0</b>	<b>0,0</b>	<b>0,0</b>	<b>0,0</b>	<b>0,0</b>
<b>OP VaVpl</b>	<b>64 544,3</b>	<b>25 170,4</b>	<b>39,0</b>	<b>0,0</b>	<b>0,0</b>	<b>0,0</b>	<b>0,0</b>	<b>0,0</b>	<b>0,0</b>	<b>0,0</b>	<b>0,0</b>	<b>0,0</b>	<b>0,0</b>

Měnový kurz: 1 EUR = 26,495 CZK - měsíční kurz převzatý z MSC2007

Zdroj: MSC2007 – 4.11.2009

## OPERAČNÍ PROGRAM VZDĚLÁVÁNÍ PRO KONKURENCESCHOPNOST

OP VK je zaměřen na zlepšování kvality vzdělávání jak na úrovni základních a středních škol, tak na vysokých školách a univerzitách. Svou kvalifikaci si s pomocí finanční podpory tohoto OP mohou zvyšovat také pedagogové a vědeckí pracovníci. OP VK je financován z ESF.

Z územního hlediska budou intervence OP VK zaměřeny především na podporu regionů ČR zařazených do cíle Konvergence (celé území ČR vyjma hlavního města Prahy). U vybraných oblastí intervence se podpora bude týkat i území hlavního města Prahy (především prioritní osa 4).

Úlohu řídicího orgánu zastává Ministerstvo školství, mládeže a tělovýchovy a úlohu Zprostředkujícího subjektu 13 krajů ČR (mimo Prahu). Podrobnější informace jsou uvedeny na internetových stránkách [www.msmt.cz](http://www.msmt.cz).

**Tab. 20 - Struktura Operačního programu Vzdělávání pro konkurenceschopnost**

Číslo prioritní osy/oblasti podpory	Název prioritní osy/oblasti podpory	Podíl na celkové alokaci %
<b>1</b>	<b>Počáteční vzdělávání</b>	<b>33,4</b>
1.1	Zvyšování kvality ve vzdělávání	17,4
1.2	Rovné příležitosti dětí a žáků, včetně dětí a žáků se speciálními vzdělávacími potřebami	7,2
1.3	Další vzdělávání pracovníků škol a školských zařízení	8,8
<b>2</b>	<b>Terciární vzdělávání, výzkum a vývoj</b>	<b>34,2</b>
2.1	Vyšší odborné vzdělávání	4,1
2.2	Vysokoškolské vzdělávání	12,0
2.3	Lidské zdroje ve V&V	11,8
2.4	Partnerství a sítě	6,3
<b>3</b>	<b>Další vzdělávání</b>	<b>15,8</b>
3.1	Individuální další vzdělávání	8,4
3.2	Podpora nabídky dalšího vzdělávání	7,4
<b>4</b>	<b>Systémový rámec celoživotního učení</b>	<b>12,4</b>
4.1	Systémový rámec počátečního vzdělávání	4,5
4.2	Systémový rámec terciárního vzdělávání a rozvoje lidských zdrojů ve výzkumu a vývoji	3,6
4.3	Systémový rámec dalšího vzdělávání	4,3
<b>5</b>	<b>Technická pomoc</b>	<b>4,0</b>
5.1	Řízení, kontrola, monitorování a hodnocení programu	3,1
5.2	Informovanost a publicita programu	0,6
5.3	Zvýšení absorpční kapacity	0,3

### Stav vyhlášených výzev – individuální projekty a globální granty

Ke 4. listopadu 2009 bylo na všechny vyhlášené výzvy na individuální projekty a globální granty OP VK alokováno celkem cca 22,5 mld. Kč, což představuje 39,5 % z celkové alokace operačního programu.

Od počátku realizace operačního programu řídicí orgán vyhlásil výzvy na všechny oblasti podpory kromě **3.1 „Individuální další vzdělávání“**. V současné době jsou otevřeny výzvy téměř v polovině podporovaných oblastí (viz tabulka „Přehled vyhlášených výzev“).

## Přehled plánovaných výzev – individuální projekty a globální granty

V roce 2010 plánuje řídicí orgán vyhlásit výzvy v oblasti podpory 1.1 „Zvyšování kvality ve vzdělávání“, v oblastech podpory 2.2, 2.3 a 2.4 ve 2. prioritní ose „Terciální vzdělávání, výzkum a vývoj“ a také v oblasti podpory 3.1 „Individuální další vzdělávání“.

**Tab. 21 - Přehled vyhlášených výzev OP Vzdělávání pro konkurenceschopnost (IP a GG)**

Oblast podpory	Vyhlašovatel	Typ výzvy	Zahájení příjmu žádostí	Ukončení příjmu žádostí	Alokace na otevřené výzvy (EU + NZ) mil. Kč
	-	-	-	-	
3.2	ŘO	GG - kontinuální	14.11.2008	do vyčerpání prostředků	2 835,0
	ŘO	IP – kontinuální	15.12.2008	do vyčerpání prostředků	300,0
4a/b.1	ŘO	IP – kontinuální	24.4.2008	do vyčerpání prostředků	1 450,0
4a/b.2	ŘO	IP – kontinuální	24.4.2008	do vyčerpání prostředků	660,0
4a/b.3	ŘO	IP – kontinuální	24.4.2008	do vyčerpání prostředků	1 080,0
5a/b.1	ŘO	IP - kontinuální	10.3.2008	31.10.2011	2 050,7
5a/b.2	ŘO	IP – kontinuální	10.3.2008	31.10.2011	113,9
5a/b.3	ŘO	IP – kontinuální	10.3.2008	31.10.2011	113,9
OP VK	<b>Alokace na otevřené výzvy</b>				<b>8 603,5</b>
	<b>Alokace na uzavřené výzvy</b>				<b>14 001,1</b>
	<b>Podíl alokace na dosud vyhlášené výzvy k alokaci programu 2007-2013</b>				<b>39,5 %</b>

Poznámka:

Výzva na IP v oblasti podpory 5.1 byla vyhlášena v celkové hodnotě 76 736 998 EUR; a výzvy na IP v oblastech podpory 5.2 a 5.3 byly shodně vyhlášeny v celkové hodnotě 4 263 167 EUR. Hodnoty těchto výzev v tabulce jsou vyjádřeny v CZK dle platného kurzu MSC2007 k 3.9.2009.

Výzva na GG v oblasti podpory 3.2 byla vyhlášena v celkové hodnotě 141 750 286 EUR; alokace v tabulce však odráží součet všech vyšší finanční podpory v CZK, které byly 13-ti ZS v rámci tohoto GG přiděleny.

Měnový kurz: 1 EUR = 26,495,180 CZK - měsíční kurz převzatý z MSC2007

Zdroj: MSC2007 – 4.11.2009, webové stránky ŘO OP Vzdělávání pro konkurenceschopnost

## Stav vyhlášených výzev – grantové projekty

Ke 4. listopadu 2009 bylo na všechny výzvy na grantové projekty alokováno celkem cca 7 mld. Kč, což představuje cca 74,8 % celkové alokace na dosud schválené GG.

Všechny zprostředkující subjekty OP VK, 13 krajů ČR, které mají v kompetenci administraci globálních grantů, vyhlásily již druhé výzvy na grantové projekty v oblastech podpory **1.1 „Zvyšování kvality ve vzdělávání“**, **1.2 „Rovné příležitosti dětí a žáků, včetně dětí a žáků se speciálními vzdělávacími potřebami“** a **1.3 „Další vzdělávání pracovníků škol a školských zařízení“**. V rámci 1. prioritní osy bylo vyhlášeno celkem 81 výzev na grantové projekty v celkové hodnotě cca 6 mld. Kč.

Během října 2009 byla vyhlášena první výzva na grantové projekty v oblasti podpory **3.2 „Podpora nabídky dalšího vzdělávání“** v Pardubickém kraji s celkovou alokací 60 mil. Kč.



**Tab. 22 - Přehled vyhlášených výzev OP Vzdělávání pro konkurenceschopnost (GP)**

Oblast podpory	Vyhlášo- vatel	Typ výzvy	Zahájení příjmu žádostí	Ukončení příjmu žádostí	Alokace na otevřené výzvy (EU + NZ)
					mil. Kč
	-	-	-	-	
3.2	ZS - JM	GIP – kolová	27.10.2009	25.11.2009	100,0
	ZS - SČ	GIP – kolová	29.9.2009	6.11.2009	100,0
	ZS - PA	GIP – kolová	2.11.2009	6.1.2010	60,0
OP VK	<b>Alokace na otevřené výzvy</b>				<b>260,0</b>
	<b>Alokace na uzavřené výzvy</b>				<b>6 721,8</b>
	<b>Podíl alokace na dosud vyhlášené výzvy k alokaci dosud schválených GG</b>				<b>74,8 %</b>

Poznámka:

\* JM = Jihomoravský kraj; SČ = Středočeský kraj; PA = Pardubický kraj

\*\* Podíl alokace na všechny dosud vyhlášené výzvy k alokaci schválených GG 2007 – 2013 zahrnuje i alokaci GG 1.1, 1.2, 1.3 a 3.2

Měnový kurz: 1 EUR = 26,495 CZK - měsíční kurz převzatý z MSC2007

Zdroj: MSC2007 – 4.11.2009, webové stránky ŘO OP Vzdělávání pro konkurenceschopnost

## Přehled plánovaných výzev – grantové projekty

Do konce roku 2009 plánují zbývající dva kraje (Jihočeský a Karlovarský) vyhlásit výzvu na oblast podpory 3.2 „Podpora nabídky dalšího vzdělávání“.

## Realizace OP

### Údaje o individuálních projektech

V OP VK bylo k 4. listopadu 2009 předloženo 2 215 projektových žádostí v souhrnné výši cca 31,5 mld. Kč. Schváleno bylo 343 projektů v souhrnné výši cca 6,5 mld. Kč a proplaceno bylo 576,2 mil. Kč, což činí 1 % k celkové alokaci podpory tohoto programu. Prostředky předložené k certifikaci dosahují 0,0 % z celkové alokace na operační program.

Počet podaných projektových žádostí se v meziměsíčním srovnání zvýšil o 485 projektových žádostí, což představuje částku 5,5 mld. Kč. Celkový objem finančních prostředků v zaregistrovaných projektových žádostech dosahuje 55,3 % z alokace na roky 2007-2013. Porovnání alokace na celé programové období a finančního objemu v podaných žádostech poukazuje na dostatečný zájem žadatelů o dotace.

Počet schválených projektů se v meziměsíčním srovnání zvýšil o šest vydaných Rozhodnutí o poskytnutí dotace, což představuje částku 507,7 mil. Kč. Objem nasmlouvaných finančních prostředků ve schválených projektech činí cca 11,5 % z celkové alokace 2007 - 2013.

Z pohledu jednotlivých prioritních os lze zaznamenat za sledované období změny v 1. prioritní ose „Počáteční vzdělávání“. V oblasti podpory 1.2 „Rovné příležitosti dětí a žáků, včetně dětí a žáků se speciálními vzdělávacími potřebami“ byly v meziměsíčním srovnání vydány čtyři Rozhodnutí o poskytnutí dotace ve výši 21,7 mil. Kč. Objem finančních prostředků alokovaných ve schválených projektech v oblasti podpory 1.2 dosahuje cca 5,9 % z celkové alokace 2007-2013. Během října 2009 bylo v oblasti podpory 1.2 vyplaceno příjemcům celkem 43,4 mil. Kč. Nově schválené projekty lze zaznamenat také v oblasti podpory 1.3 „Další vzdělávání pracovníků škol a školských zařízení“, kde bylo

v meziměsíčním srovnání vydáno jedno Rozhodnutí o poskytnutí dotace ve výši 58,7 mil. Kč. Objem finančních prostředků ve všech schválených projektech činí cca 5,5 % z celkové alokace 2007-2013. V oblasti podpory 1.3 byly proplaceny finanční prostředky na účty příjemcům, a to ve výši cca 54,9 mil. Kč, což je 1,1 % z celkové alokace roku 2007-2013.

Významná změna v oblasti individuálních projektů OP VK je registrována v oblasti podpory 2.2 „Vysokoškolské vzdělávání“, kde bylo v meziměsíčním srovnání podáno 485 nových registračních žádostí v celkové hodnotě 5,4 mld. Kč. V oblasti podpory 2.3 „Lidské zdroje ve V&V“ se během října 2009 zvýšil objem finančních prostředků (o cca 33,6 mil. Kč) proplacených na účet příjemcům. Celkový objem těchto prostředků dosahuje cca 3,5 % z celkové alokace 2007-2013 na tuto oblast podpory.

### Údaje o globálních grantech a grantových projektech

Řídící orgán OP VK doposud schválil 39 globálních grantů v 1. prioritní ose „Počáteční vzdělávání“ v celkové hodnotě 6,6 mld. Kč. Oprávněnými příjemci a administrátory těchto globálních grantů je 13 krajů ČR (mimo Prahu). Každý kraj obdržel tři globální granty, jeden pro oblast podpory 1.1, oblast podpory 1.2 a oblast podpory 1.3. Řídící orgán OP VK také schválil GG v oblasti podpory 3.2 „Podpora nabídky dalšího vzdělávání“ všem 13 krajům v celkové alokaci 2,8 mld. Kč.

Grantové projekty, které se vztahují ke globálním grantům, v 1. prioritní ose musí být dokončeny nejpozději do 31. prosince 2012. Podle údajů MSC2007 bylo k 16. listopadu 2009 v rámci všech výzev na grantové projekty ve všech 13 krajích ČR registrováno 4 628 projektových žádostí.

Tab. 23 - Údaje o GG OP Vzdělávání pro konkurenceschopnost (EU a národní zdroje)

Prioritní osa / Oblast podpory	Podané žádosti o GG		GG vyřazené z administrace		GG ve schvalovacím procesu		Schválené GG a GG v realizaci	
	počet	mil. Kč	počet	mil. Kč	počet	mil. Kč	počet	mil. Kč
	od počátku období		od počátku období		aktuální stav		od počátku období	
1.1	13	3 639,4	0	0,0	0	0,0	13	3 639,4
1.2	13	1 323,4	0	0,0	0	0,0	13	1 323,4
1.3	13	1 654,3	0	0,0	0	0,0	13	1 654,3
<b>1</b>	<b>39</b>	<b>6 617,1</b>	<b>0</b>	<b>0,0</b>	<b>0</b>	<b>0,0</b>	<b>39</b>	<b>6 617,1</b>
3.2	13	2 835,0	0	0,0	0	0,0	13	2 835,0
<b>3</b>	<b>13</b>	<b>2 835,0</b>	<b>0</b>	<b>0,0</b>	<b>0</b>	<b>0,0</b>	<b>13</b>	<b>2 835,0</b>
<b>OP VK</b>	<b>52</b>	<b>9 452,0</b>	<b>0</b>	<b>0,0</b>	<b>0</b>	<b>0,0</b>	<b>52</b>	<b>9 452,0</b>

Zdroj: MSC2007 a Monit7+ a webové stránky OP VK - 6.10.2009

### Vyřazené projektové žádosti

#### Údaje o individuálních projektech

V operačním programu OP VK bylo doposud vyřazeno cca 39 % z celkového počtu podaných projektových žádostí. V rámci těchto žádostí bylo požadováno zhruba 11,5 mld. Kč.

V meziměsíčním srovnání byly vyřazeny projektové žádosti v oblasti podpory 1.2 „Rovné příležitosti dětí a žáků, včetně dětí a žáků se speciálními vzdělávacími potřebami“ (jedná se o 53 projektových žádostí) a 1.3 „Další vzdělávání pracovníků škol a školských zařízení“ (jedná se o 60 projektových žádostí). Tyto projektové žádosti neobdržely dostatečný počet bodů při věcném hodnocení.

Tab. 24 - Údaje o IP OP Vzdělávání pro konkurenceschopnost (EU a národní zdroje)

Prioritní osa / Oblast podpory	Podané projektové žádosti		Projektové žádosti vyřazené z administrace		Projektové žádosti ve schvalovacím procesu		Projekty schválené k financování		Dokončené projekty	
	počet	mil. Kč	počet	mil. Kč	počet	mil. Kč	počet	mil. Kč	počet	mil. Kč
-	a	b	c	d	e	f	g	h	i	j
-	od počátku období		od počátku období		aktuální stav		od počátku období		od počátku období	
1.1	348	6 008,1	56	1 071,0	292	4 937,1	0	0,0	0	0,0
1.2	210	2 746,6	93	1 200,6	85	1 304,9	32	241,1	0	0,0
1.3	199	2 369,3	128	1 569,3	52	522,0	19	278,3	0	0,0
<b>1</b>	<b>757</b>	<b>11 124,0</b>	<b>277</b>	<b>3 840,7</b>	<b>429</b>	<b>6 763,9</b>	<b>51</b>	<b>519,4</b>	<b>0</b>	<b>0,0</b>
2.1	35	159,3	19	85,8	16	73,5	0	0,0	0	0,0
2.2	978	10 475,0	344	3 622,6	507	5 600,4	127	1 252,1	0	0,0
2.3	235	2 606,8	139	1 673,1	3	30,3	93	903,3	0	0,0
2.4	120	2 250,2	78	1 409,8	42	840,4	0	0,0	0	0,0
<b>2</b>	<b>1 368</b>	<b>15 491,3</b>	<b>580</b>	<b>6 791,2</b>	<b>568</b>	<b>6 544,6</b>	<b>220</b>	<b>2 155,4</b>	<b>0</b>	<b>0,0</b>
3.1	0	0,0	0	0,0	0	0,0	0	0,0	0	0,0
3.2	1	300,0	0	0,0	0	0,0	1	300,0	0	0,0
<b>3</b>	<b>1</b>	<b>300,0</b>	<b>0</b>	<b>0,0</b>	<b>0</b>	<b>0,0</b>	<b>1</b>	<b>300,0</b>	<b>0</b>	<b>0,0</b>
4a.1	15	1 889,4	2	594,3	1	56,2	12	1 238,9	0	0,0
4a.2	8	589,3	1	44,7	1	44,4	6	500,2	0	0,0
4a.3	5	876,0	1	56,6	1	79,8	3	739,6	0	0,0
<b>4a</b>	<b>28</b>	<b>3 354,7</b>	<b>4</b>	<b>695,6</b>	<b>3</b>	<b>180,4</b>	<b>21</b>	<b>2 478,7</b>	<b>0</b>	<b>0,0</b>
4b.1	0	145,3	0	45,7	0	4,3	0	95,3	0	0,0
4b.2	0	45,3	0	3,4	0	3,4	0	38,5	0	0,0
4b.3	0	67,4	0	4,4	0	6,1	0	56,9	0	0,0
<b>4b</b>	<b>0</b>	<b>257,9</b>	<b>0</b>	<b>53,5</b>	<b>0</b>	<b>13,9</b>	<b>0</b>	<b>190,6</b>	<b>0</b>	<b>0,0</b>
5a.1	27	869,8	4	88,3	1	1,9	22	779,6	1	0,3
5a.2	18	86,1	4	34,5	0	0,0	14	51,6	0	0,0
5a.3	16	53,8	2	2,8	0	0,0	14	51,1	0	0,0
<b>5a</b>	<b>61</b>	<b>1 009,8</b>	<b>10</b>	<b>125,6</b>	<b>1</b>	<b>1,9</b>	<b>50</b>	<b>882,3</b>	<b>1</b>	<b>0,3</b>
5b.1	0	7,8	0	0,8	0	0,0	0	7,0	0	0,0
5b.2	0	0,8	0	0,3	0	0,0	0	0,5	0	0,0
5b.3	0	0,5	0	0,0	0	0,0	0	0,5	0	0,0
<b>5b</b>	<b>0</b>	<b>9,1</b>	<b>0</b>	<b>1,1</b>	<b>0</b>	<b>0,0</b>	<b>0</b>	<b>7,9</b>	<b>0</b>	<b>0,0</b>
<b>OP VK</b>	<b>2 215</b>	<b>31 546,7</b>	<b>871</b>	<b>11 507,7</b>	<b>1 001</b>	<b>13 504,7</b>	<b>343</b>	<b>6 534,3</b>	<b>1</b>	<b>0,3</b>

Poznámka: \* Program je víceúčelový, tj. je financován jak z prostředků určených pro cíl Konvergence (a), tak z prostředků pro cíl Regionální konkurenceschopnost (b). V oblastech podpory, kterých se víceúčelovost týká, jsou žádosti podávány a registrovány pouze u cíle Konvergence (a), ale financování probíhá v daném poměru v rámci obou cílů. Zdroj: MSC2007 – 4.11.2009

Tab. 25 - Údaje o stavu čerpání finančních prostředků IP Operačního programu Vzdělávání pro konkurenceschopnost (EU a národní zdroje)

Prioritní osa / Oblast podpory	Celková alokace podpory 2007-2013 v mil. Kč	Podané projektové žádosti		Projekty schválené k financování		Schválené žádosti o platbu		Proplacené prostředky příjemcům		Prostředky předložené k certifikaci		Certifikované prostředky předložené EK	
		v mil. Kč	%	v mil. Kč	%	v mil. Kč	%	v mil. Kč	%	v mil. Kč	%	v mil. Kč	%
-	a	b	b/a	c	c/a	d	d/a	e	e/a	f	f/a	g	g/a
1.1	9 915,0	6 008,1	60,6	0,0	0,0	0,0	0,0	0,0	0,0	0,0	0,0	0,0	0,0
1.2	4 120,5	2 746,6	66,7	241,1	5,9	57,9	1,4	43,4	1,1	0,0	0,0	0,0	0,0
1.3	5 043,3	2 369,3	47,0	278,3	5,5	69,6	1,4	54,9	1,1	0,0	0,0	0,0	0,0
<b>1</b>	<b>19 078,8</b>	<b>11 124,0</b>	<b>58,3</b>	<b>519,4</b>	<b>2,7</b>	<b>127,5</b>	<b>0,7</b>	<b>98,3</b>	<b>0,5</b>	<b>0,0</b>	<b>0,0</b>	<b>0,0</b>	<b>0,0</b>
2.1	2 360,7	159,3	6,7	0,0	0,0	0,0	0,0	0,0	0,0	0,0	0,0	0,0	0,0
2.2	6 867,5	10 475,0	152,5	1 252,1	18,2	311,9	4,5	154,8	2,3	0,0	0,0	0,0	0,0
2.3	6 438,3	2 606,8	40,5	903,3	14,0	227,8	3,5	223,2	3,5	0,0	0,0	0,0	0,0
2.4	3 863,0	2 250,2	58,2	0,0	0,0	0,0	0,0	0,0	0,0	0,0	0,0	0,0	0,0
<b>2</b>	<b>19 529,5</b>	<b>15 491,3</b>	<b>79,3</b>	<b>2 155,4</b>	<b>11,0</b>	<b>539,7</b>	<b>2,8</b>	<b>378,0</b>	<b>1,9</b>	<b>0,0</b>	<b>0,0</b>	<b>0,0</b>	<b>0,0</b>
3.1	4 518,1	0,0	0,0	0,0	0,0	0,0	0,0	0,0	0,0	0,0	0,0	0,0	0,0
3.2	4 518,1	300,0	6,6	300,0	6,6	0,0	0,0	0,0	0,0	0,0	0,0	0,0	0,0
<b>3</b>	<b>9 036,2</b>	<b>300,0</b>	<b>3,3</b>	<b>300,0</b>	<b>3,3</b>	<b>0,0</b>	<b>0,0</b>	<b>0,0</b>	<b>0,0</b>	<b>0,0</b>	<b>0,0</b>	<b>0,0</b>	<b>0,0</b>
4a.1	2 382,2	1 889,4	79,3	1 238,9	52,0	0,0	0,0	0,0	0,0	0,0	0,0	0,0	0,0
4a.2	1 931,5	589,3	30,5	500,2	25,9	0,3	0,0	0,0	0,0	0,0	0,0	0,0	0,0
4a.3	2 259,1	876,0	38,8	739,6	32,7	0,0	0,0	0,0	0,0	0,0	0,0	0,0	0,0
<b>4a</b>	<b>6 572,7</b>	<b>3 354,7</b>	<b>51,0</b>	<b>2 478,7</b>	<b>37,7</b>	<b>0,3</b>	<b>0,0</b>	<b>0,0</b>	<b>0,0</b>	<b>0,0</b>	<b>0,0</b>	<b>0,0</b>	<b>0,0</b>
4b.1	183,2	145,3	79,3	95,3	52,0	0,0	0,0	0,0	0,0	0,0	0,0	0,0	0,0
4b.2	148,6	45,3	30,5	38,5	25,9	0,0	0,0	0,0	0,0	0,0	0,0	0,0	0,0
4b.3	173,8	67,4	38,8	56,9	32,7	0,0	0,0	0,0	0,0	0,0	0,0	0,0	0,0
<b>4b</b>	<b>505,6</b>	<b>257,9</b>	<b>51,0</b>	<b>190,6</b>	<b>37,7</b>	<b>0,0</b>	<b>0,0</b>	<b>0,0</b>	<b>0,0</b>	<b>0,0</b>	<b>0,0</b>	<b>0,0</b>	<b>0,0</b>
5a.1	1 784,7	869,8	48,7	779,6	43,7	110,2	6,2	87,9	4,9	0,0	0,0	0,0	0,0
5a.2	316,3	86,1	27,2	51,6	16,3	9,4	3,0	6,8	2,1	0,0	0,0	0,0	0,0
5a.3	158,1	53,8	34,0	51,1	32,3	4,6	2,9	4,3	2,7	0,0	0,0	0,0	0,0
<b>5a</b>	<b>2 259,1</b>	<b>1 009,8</b>	<b>44,7</b>	<b>882,3</b>	<b>39,1</b>	<b>124,2</b>	<b>5,5</b>	<b>99,0</b>	<b>4,4</b>	<b>0,0</b>	<b>0,0</b>	<b>0,0</b>	<b>0,0</b>
5b.1	16,0	7,8	48,9	7,0	43,8	1,0	6,2	0,8	4,9	0,0	0,0	0,0	0,0
5b.2	2,8	0,8	27,3	0,5	16,4	0,1	3,0	0,1	2,1	0,0	0,0	0,0	0,0
5b.3	1,4	0,5	34,1	0,5	32,4	0,0	2,9	0,0	2,7	0,0	0,0	0,0	0,0
<b>5b</b>	<b>20,2</b>	<b>9,1</b>	<b>44,8</b>	<b>7,9</b>	<b>39,2</b>	<b>1,1</b>	<b>5,5</b>	<b>0,9</b>	<b>4,4</b>	<b>0,0</b>	<b>0,0</b>	<b>0,0</b>	<b>0,0</b>
<b>OP VK</b>	<b>57 002,1</b>	<b>31 546,7</b>	<b>55,3</b>	<b>6 534,3</b>	<b>11,5</b>	<b>792,9</b>	<b>1,4</b>	<b>576,2</b>	<b>1,0</b>	<b>0,0</b>	<b>0,0</b>	<b>0,0</b>	<b>0,0</b>

Měnový kurz: 1 EUR = 26,495 CZK - měsíční kurz převzatý z MSC2007

Zdroj: MSC2007 – 4.11.2009

## OPERAČNÍ PROGRAM LIDSKÉ ZDROJE A ZAMĚSTNANOST

Program je zaměřen na zvýšení zaměstnanosti a zaměstnatelnosti obyvatel ČR a na zkvalitnění a rozvoj lidských zdrojů prostřednictvím školení, speciálních kurzů a vzdělávání. Operační program Lidské zdroje a zaměstnanost je financován z ESF.

Z územního hlediska budou intervence OP LZZ zaměřeny na podporu regionů ČR zařazených do cíle Konvergence (celé území ČR vyjma hlavního města Prahy). U vybraných oblastí intervence se podpora bude týkat i území hlavního města Prahy (prioritní osy 2 „Aktivní politiky na trhu práce“, 4 „Veřejná správa a veřejné služby“ a 5 „Mezinárodní spolupráce“).

Úlohu řídicího orgánu zastává odbor řízení pomoci z Evropského sociálního fondu (72) Ministerstva práce a sociálních věcí, zprostředkujícím subjektem jsou odbory implementace programů Evropského sociálního fondu (45) a sociálních služeb a sociálního začleňování (22) téhož ministerstva, odbor implementace strukturálních fondů MPO a odbor strukturálních fondů MV. Podrobnější informace jsou uvedeny na internetových stránkách [www.esfcr.cz](http://www.esfcr.cz).

**Tab. 26 - Struktura Operačního programu Lidské zdroje a zaměstnanost**

Číslo oblasti podpory	Název prioritní osy/oblasti podpory	Podíl na celkové alokaci %
<b>1</b>	<b>Adaptabilita</b>	<b>28,7</b>
1.1	Zvýšení adaptability zaměstnanců a konkurenceschopnosti podniků	24,5
1.2	Zvýšení adaptability zaměstnanců a zaměstnavatelů restrukturalizovaných podniků	4,2
<b>2</b>	<b>Aktivní politika trhu práce</b>	<b>33,0</b>
2.1	Posílení aktivních politik zaměstnanosti	28,0
2.2	Modernizace institucí a zavedení systému kvality služeb zaměstnanosti a jejich rozvoj	5,0
<b>3</b>	<b>Sociální integrace a rovné příležitosti</b>	<b>21,8</b>
3.1	Podpora sociální integrace a sociálních služeb	13,3
3.2	Podpora sociální integrace romských lokalit	2,0
3.3	Integrace sociálně vyloučených skupin na trhu práce	3,5
3.4	Rovné příležitosti žen a mužů na trhu práce a sladění rodinného a pracovního života	3,0
<b>4</b>	<b>Veřejná správa a veřejné služby</b>	<b>10,6</b>
4.1	Posilování institucionální kapacity a efektivnosti veřejné správy	10,6
<b>5</b>	<b>Mezinárodní spolupráce</b>	<b>1,9</b>
5.1	Mezinárodní spolupráce	1,9
<b>6</b>	<b>Technická pomoc</b>	<b>4,0</b>
6.1	Podpora řízení, implementace a kontroly operací	4,0

### Stav vyhlášených výzev

K 4. listopadu 2009 bylo na všechny vyhlášené výzvy OP LZZ alokováno cca 59 mld. Kč, to je přibližně 84 % z alokace na operační program na celé programové období.

V OP LZZ byly vyhlášeny výzvy na všechny oblasti podpory. Řídicí orgán dosud vyhlásil 12 výzev na globální granty, deset výzev na individuální projekty a šest výzev na grantové projekty. Zprostředkující subjekty OP LZZ dosud vyhlásily 12 výzev na individuální projekty a devět výzev na grantové projekty.

V současné době jsou otevřeny výzvy téměř ve všech oblastech podpory (viz tabulka „Přehled vyhlášených výzev“).

Dne 15. října 2009 řídicí orgán MPSV vyhlásil výzvu pro správní úřady ČR k předkládání grantových projektových žádostí na oblast podpory **5.1 „Mezinárodní spolupráce“**. Alokace byla stanovena ve výši 270 mil. Kč. Ve sledovaném období byly také vyhlášeny dvě výzvy v **oblasti podpory 1.1 „Zvýšení adaptability zaměstnanců a zaměstnavatelů restrukturalizovaných podniků“**. První výzva je určena na předkládání individuálních projektů (alokace 550 mil. Kč) a druhá výzva na předkládání grantových projektů (alokace 700 mil. Kč). Cílem výzvy je přispět ke zvyšování adaptability zaměstnanců podniků v profesních oborových a odvětvových sdruženích prostřednictvím podpory dalšího profesního vzdělávání. Počátkem listopadu 2009 byla zprostředkujícím subjektem Ministerstvem vnitra vyhlášena výzva pro obce s rozšířenou působností k předkládání individuálních projektových žádostí na oblast podpory **4.1 „Posilování institucionální kapacity a efektivnosti veřejné správy“**. Alokace byla stanovena ve výši 800 mil. Kč. Výzva se zaměřuje na zvýšení kvality řízení v úřadech územní veřejné správy.

Ve sledovaném období byly uzavřeny výzvy na předkládání individuálních projektů v **oblasti podpory 4.1** a jedna výzva na předkládání individuálních projektů v **oblasti podpory 1.1**.

**Tab. 27 - Přehled vyhlášených výzev Operačního programu Lidské zdroje a zaměstnanost (IP a GG)**

Oblast podpory	Vyhlašovatel	Typ výzvy	Zahájení příjmu žádostí	Ukončení příjmu žádostí	Alokace na otevřené výzvy (EU + NZ) mil. Kč
	-	-	-	-	mil. Kč
1.1	ŘO	GG kontinuální	18.2.2008	31.12.2011	350,0
	ŘO	IP kontinuální	23.2.2009	31.12.2009	1 000,0
	ŘO	IP kontinuální	30.6.2009	31.12.2009	950,0
	ŘO	IP kontinuální	16.10.2009	31.12.2012	550,0
	ŘO	GG kontinuální	07.5.2009	31.12.2011	5 653,0
1.2	ZS (45)	IP kontinuální	3.3.2009	28.12.2011	698,2
2.1	ŘO	IP kontinuální	15.2.2008	31.12.2013	9 070,4
	ZS (45)	IP kontinuální	28.4.2008	31.12.2011	3 096,0
2.2	ŘO	IP kontinuální	14.4.2008	31.12.2013	2 699,5
3.1	ŘO	IP kontinuální	22.2.2008	31.12.2013	402,9
3.2	ZS	IP kontinuální	4.6.2008	31.12.2012	95,5
	ŘO	IP kontinuální	4.7.2008	31.12.2012	5,1
3.4	ŘO	IP kontinuální	8.4.2008	31.12.2013	150,0
4.1	ZS	IP kontinuální	1.4.2009	15.12.2009	400,0
	ZS	IP kontinuální	10.4.2009	13.11.2009	620,0
	ZS	IP kontinuální	7.5.2009	15.12.2009	300,0
	ZS	IP kontinuální	29.5.2009	30.11.2009	280,0
	ZS	IP kontinuální	15.9.2009	15.12.2009	500,0
6.1	ŘO	IP kontinuální	11.4.2008	30.6.2015	2 160,5
OP LZZ	Alokace na otevřené výzvy				<b>28 581,10</b>
	Alokace na uzavřené výzvy				<b>19 555,0</b>
	Podíl alokace na dosud vyhlášené výzvy k alokaci 2007-2013				<b>84 %</b>

Měnový kurz: 1 EUR = 26,495 CZK - měsíční kurz převzatý z MSC2007

Zdroj: MSC2007 – 10.11.2009, IS ŘO – Monit7+ a webové stránky ŘO OP Lidské zdroje a zaměstnanost

## Přehled plánovaných výzev

Na konec roku 2009 řídicí orgán plánuje vyhlášení výzev k podání projektových žádostí v oblasti podpory 3.3 „Integrace sociálně vyloučených skupin na trhu práce“ (globální grant, vyhlášovatel ZS Odbor 45), 1.2 „Zvýšení adaptability zaměstnanců restrukturalizovaných podniků“ (vyhlášovatel ZS Odbor 45) a 3.4 „Rovné příležitosti žen a mužů na trhu práce a sladění pracovního a rodinného pracovního a rodinného života“ (globální grant, vyhlášovatel ŘO). Další výzvy na globální granty budou vyhlášeny v oblasti podpory 2.1 „Posílení aktivních politik zaměstnanosti“ (vyhlášovatel ZS Odbor 45) a 3.1 „Podpora sociální integrace a sociálních služeb“ (vyhlášovatel ZS Odbor 45).

**Tab. 28 - Přehled vyhlášených výzev Operačního programu Lidské zdroje a zaměstnanost (GP)**

Oblast podpory	Vyhlašovatel	Typ výzvy	Zahájení příjmu žádostí	Ukončení příjmu žádostí	Alokace na otevřené výzvy (EU + NZ) mil. Kč
	-	-	-	-	
1.1	ŘO	GP kontinuální	15.2.2008	31.12.2011	440,0
	ŘO	GP kontinuální	23.3.2009	31.12.2009	4 500,0
	ŘO	GP kontinuální	16.10.2009	15.03.2010	700,0
2.1	ZS (45)	GP kolová	15.6.2009	15.9.2009	384,7
3.1	ZS (22)	GP kontinuální	2.3.2009	30.11.2012	248,8
3.2	ZS (22)	GP kontinuální	21.7.2008	31.12.2013	477,5
4.1	ZS (MV)	GP kontinuální	3.11.2009	02.02.2010	800,0
5.1	ŘO	GP kontinuální	15.10.2009	15.12.2010	270,0
OP LZZ	<b>Alokace na otevřené výzvy</b>				<b>7 281,0</b>
	<b>Alokace na uzavřené výzvy</b>				<b>3 682,9</b>
	<b>Podíl alokace na dosud vyhlášené výzvy k alokaci 2007-2013</b>				<b>19,2 %</b>

Měnový kurz: 1 EUR = 26,495 CZK - měsíční kurz převzatý z MSC2007

Zdroj: MSC2007 – 10.11.2009, IS ŘO – Monit7+ a webové stránky ŘO OP Lidské zdroje a zaměstnanost

## Realizace OP

### Údaje o individuálních projektech

*Od počátku realizace operačního programu OP LZZ bylo k 4. listopadu 2009 zaregistrováno 272 individuálních projektových žádostí v celkové hodnotě cca 22,2 mld. Kč. Schváleno bylo 97 projektů ve výši cca 12,1 mld. Kč. Finanční objem proplacených prostředků příjemcům k 4. listopadu 2009 dosahuje cca 906 mil. Kč, tj. cca 2 % alokace 2007-2013. Prostředky připravené k certifikaci tvoří 0,1 % z alokace na operační program na roky 2007-2013.*

Počet podaných projektových žádostí se v meziměsíčním srovnání zvýšil o 46 zaregistrovaných žádostí. Celkový objem finančních prostředků ve všech žádostech dosahuje cca 39 % z alokace na období 2007-2013. Porovnání alokace na celé programové období a finančního objemu v podaných projektových žádostech poukazuje na vysoký zájem žadatelů o dotaci.

Počet schválených projektů se v meziměsíčním srovnání zvýšil o dvě Rozhodnutí o poskytnutí dotace ve finanční výši cca 198 mil. Kč. Objem všech nasmlouvaných finančních prostředků činí 21 % z alokace na roky 2007-2013.

V meziměsíčním srovnání jsou nejvýznamnější změny registrovány ve **4. prioritní ose „Veřejná správa a veřejné služby“**. V oblasti podpory **4.1 „Posilování institucionální kapacity a efektivnosti veřejné správy“** bylo zaregistrováno 41 předložených projektových žádostí ve výši cca 330 mil. Kč. Finanční

objem ve všech předložených žádostech dosahuje cca 14 % z alokace období 2007-2013 na tuto prioritní osu. Řídící orgán prozatím nevydal žádné Rozhodnutí o poskytnutí dotace.

V oblasti podpory **2.1 „Posílení aktivních politik zaměstnanosti“** je nově zaregistrována jedna žádost ve výši cca 147 mil. Kč. Finanční objem všech zaregistrovaných projektových žádostí v této oblasti podpory dosahuje cca 7,7 mld. Kč.

Meziměsíční změny byly zaznamenány také ve **3. prioritní ose „Sociální integrace a rovné příležitosti“**. V oblasti podpory **3.1 „Podpora sociální integrace a sociálních služeb“** byly nově zaregistrovány tři projektové žádosti a jedna žádost v oblasti podpory **3.4 „Rovné příležitosti žen a mužů a sladění rodinného a pracovního života“**. V oblasti podpory 3.1 jsou evidovány vůbec první předložené žádosti o platbu ve výši cca 946 mil. Kč, v oblasti podpory 3.2 ve výši cca 5 mil. Kč.

### Údaje o globálních grantech

Od počátku realizace operačního programu OP LZZ bylo k 10. listopadu 2009 zaregistrováno 15 globálních grantů v celkové hodnotě cca 22 mld. Kč. Schváleno bylo 14 globálních grantů o objemu cca 21 mld. Kč, jeden GG v hodnotě cca 1,3 mld. Kč byl vyřazen z administrace.

V oblasti podpory **4.1 „Posilování institucionální kapacity a efektivity veřejné správy“** byl v meziměsíčním srovnání schválen vůbec první globální grant. Grantové projektové žádosti do tohoto globálního grantu bude možné předkládat do 30. června 2015.

**Tab. 29 - Údaje o GG Operačního programu Lidské zdroje a zaměstnanost (EU a národní zdroje)**

Prioritní osa / Oblast podpory	Podané žádosti o GG		GG vyřazené z administrace		GG ve schvalovacím procesu		Schválené GG a GG v realizaci	
	počet	mil. Kč	počet	mil. Kč	počet	mil. Kč	počet	mil. Kč
	od počátku období		od počátku období		aktuální stav		od počátku období	
1.1	5	10 612,0	1	1 304,5	0	0,0	4	9 307,5
1.2	1	2 000,0	0	0,0	0	0,0	1	2 000,0
<b>1</b>	<b>6</b>	<b>12 612,0</b>	<b>1</b>	<b>1 304,5</b>	<b>0</b>	<b>0,0</b>	<b>5</b>	<b>11 307,5</b>
2a.1	1	1 511,7	0	0,0	0	0,0	1	1 511,7
2b.1	0	0,0	0	0,0	0	0,0	0	0,0
<b>2</b>	<b>1</b>	<b>1 511,7</b>	<b>0</b>	<b>0,0</b>	<b>0</b>	<b>0,0</b>	<b>1</b>	<b>1 511,7</b>
3.1	3	1 538,0	0	0,0	0	0,0	3	1 538,0
3.2	1	477,5	0	0,0	0	0,0	1	477,5
3.3	1	1 865,1	0	0,0	0	0,0	1	1 865,1
3.4	1	1 640,5	0	0,0	0	0,0	1	1 640,5
<b>3</b>	<b>6</b>	<b>5 521,1</b>	<b>0</b>	<b>0,0</b>	<b>0</b>	<b>0,0</b>	<b>6</b>	<b>5 521,1</b>
4a.1	1	1 600,0	0	0,0	0	0,0	1	1 600,0
4b.1	0	0,0	0	0,0	0	0,0	0	0,0
<b>4</b>	<b>1</b>	<b>1 600,0</b>	<b>0</b>	<b>0,0</b>	<b>0</b>	<b>0,0</b>	<b>1</b>	<b>1 600,0</b>
5a.1	1	715,6	0	0,0	0	0,0	1	715,6
5b.1	0	0,0	0	0,0	0	0,0	0	0,0
<b>5</b>	<b>1</b>	<b>715,6</b>	<b>0</b>	<b>0,0</b>	<b>0</b>	<b>0,0</b>	<b>1</b>	<b>715,6</b>
<b>OP LZZ</b>	<b>15</b>	<b>21 960,4</b>	<b>1</b>	<b>1 304,5</b>	<b>0</b>	<b>0,0</b>	<b>14</b>	<b>20 655,9</b>

Zdroj: IS Monit7+ OP LZZ – 10.11. 2009

### Údaje o grantových projektech

Od počátku realizace operačního programu OP LZZ bylo k 10. listopadu 2009 zaregistrováno 5 101 grantových projektových žádostí v celkové hodnotě cca 25 mld. Kč. Schváleno bylo 540 projektů o finančním objemu cca 2,1 mld. Kč.



Počet podaných projektových žádostí se v meziměsíčním srovnání výrazně zvýšil, a to o 402 žádostí. Podíl celkového finančního nároku v podaných GP dosahuje cca 119 % k objemu schválených finančních prostředků v rámci GG.

Počet schválených grantových projektů se v meziměsíčním srovnání zvýšil o 136 projektů. Podíl nasmlouvaných finančních prostředků ve schválených GP dosahuje 10 % k objemu finančních prostředků ve schválených GG.

Z pohledu jednotlivých oblastí podpory je nejvyšší nárůst podaných projektových žádostí evidován v oblasti podpory **1.1 „Zvýšení adaptability zaměstnanců a konkurenceschopnosti podniků“**, kde přibylo 257 žádostí v hodnotě cca 828 mil. Kč. Poměr celkových finančních prostředků v podaných projektových žádostech v této oblasti podpory dosahuje cca 154 % objemu schválených finančních prostředků na GG na tuto oblast podpory. V této oblasti podpory dále došlo k nárůstu o 132 nově schválených projektů ve výši cca 478 mil. Kč. Celkový finanční objem schválených projektů činí 1,1 mld. Kč, což je cca 12 % z finančního objemu ve schválených GG v této oblasti podpory.

Významné změny jsou zaznamenány také u **3. prioritní osy „Sociální integrace a rovné příležitosti“**. V oblasti podpory **3.1 „Podpora sociální integrace a sociálních služeb“** bylo podáno 119 nových projektových žádostí o finančním požadavku cca 396 mil. Kč. V oblasti podpory **3.2 „Podpora sociální integrace romských lokalit“** bylo nově předloženo 26 projektových žádostí ve výši cca 212 mil. Kč. Celkový finanční objem schválených projektů v této oblasti podpory činí cca 185 mil. Kč, to je cca 39 % z finančního objemu ve schválených GG v této oblasti podpory.

**Tab. 30 - Údaje o GP v rámci GG OP Lidské zdroje a zaměstnanost (EU a národní zdroje)**

Prioritní osa / Oblast podpory	Podané projektové žádosti o GP		GP vyřazené z administrace		GP ve schvalovacím procesu		Schválené GP a GP v realizaci	
	počet	mil. Kč	počet	mil. Kč	počet	mil. Kč	počet	mil. Kč
	od počátku období		od počátku období		aktuální stav		od počátku období	
1.1	2 913	14 361,4	593	3 759,8	362	1 619,9	308	1 093,8
1.2	0	0,0	0	0,0	0	0,0	0	0
<b>1</b>	<b>2 913</b>	<b>14 361,4</b>	<b>593</b>	<b>3 759,8</b>	<b>362</b>	<b>1 619,9</b>	<b>308</b>	<b>1 093,8</b>
2a.1	179	862,2	7	36,2	170	814,3	0	0
2b.1	0	0,0	0	0,0	0	0,0	0	0
<b>2</b>	<b>179</b>	<b>862,2</b>	<b>7</b>	<b>36,2</b>	<b>170</b>	<b>814,3</b>	<b>0</b>	<b>0</b>
3.1	868	3 646,8	433	2 004,7	282	985,5	63	237,8
3.2	149	1 100,1	84	629,0	35	252,6	25	185,2
3.3	329	1 593,3	265	1 271,6	1	198,7	0	0
3.4	527	2 111,3	412	1 685,8	1	2,9	109	404,1
<b>3</b>	<b>1 873</b>	<b>8 451,5</b>	<b>1 194</b>	<b>5 591,1</b>	<b>319</b>	<b>1 439,6</b>	<b>197</b>	<b>827,1</b>
4a.1	0	0,0	0	0,0	0	0,0	0	0
4b.1	0	0,0	0	0,0	0	0,0	0	0
<b>4</b>	<b>0</b>	<b>0,0</b>	<b>0</b>	<b>0,0</b>	<b>0</b>	<b>0,0</b>	<b>0</b>	<b>0</b>
5a.1	136	803,2	100	618,3	0	0	35	181,6
5b.1	0	0,0	0	0,0	0	0,0	0	0
<b>5</b>	<b>136</b>	<b>803,2</b>	<b>100</b>	<b>618,3</b>	<b>0</b>	<b>0,0</b>	<b>35</b>	<b>181,6</b>
<b>OP LZZ</b>	<b>*5 101</b>	<b>24 478,3</b>	<b>1 894</b>	<b>10 005,4</b>	<b>851</b>	<b>3 927,8</b>	<b>540</b>	<b>2 102,5</b>

Poznámka:

\* Ve sloupci „Podané grantové projektové žádosti“ jsou zahrnuty také projektové žádosti, které se např. nacházejí v zásobníku projektů, jsou vráceny k přepracování či jsou staženy žadatelem.

Zdroj: IS Monit 7+ ŘO OP LZZ 10.11.2009

## Vyřazené projektové žádosti

Řídící orgán zaznamenal vysokou míru chybovosti v projektových žádostech, v průměru čtyři chyby na žádost. Míra chybovosti se neliší dle typů žadatelů. Mezi nejčastější chyby v projektových žádostech z hlediska formálních kritérií patří nedoložení všech požadovaných příloh a z hlediska kritérií přijatelnosti je to nesprávné vyčíslení výše nepřímých nákladů.

## Údaje o individuálních projektech

V operačním programu OP LZZ bylo vyřazeno cca 17 % z celkového počtu podaných projektových žádostí. V rámci těchto žádostí bylo požádáno cca 5 mld. Kč.

Nejvyšší počet projektových žádostí byl vyřazen v **oblasti podpory 2.1** (20 žádostí). Jedná se cca o 43 % z celkového počtu vyřazených projektových žádostí u OP LZZ. Vysokým podílem finančních prostředků ve vyřazených projektových žádostech disponuje **oblast podpory 3.1**, kde na 14 vyřazených žádostí připadá cca 3,4 mld. Kč.

## Údaje o grantových projektech

V operačním programu OP LZZ bylo vyřazeno cca 37 % z celkového počtu podaných grantových projektových žádostí. V rámci těchto žádostí bylo požadováno cca 10 mld. Kč.

V porovnání s předchozím sledovaným obdobím došlo k nárůstu o 139 vyřazených žádostí. Nejmarkantnější nárůst počtu vyřazených projektových žádostí lze registrovat v **oblasti podpory 1.1**, kde ve srovnání s předchozím měsícem přibýlo 65 vyřazených žádostí. V **oblasti podpory 3.1** došlo k nárůstu o 63 vyřazených žádostí. Jelikož byl na základě vyhlášených výzev podán značný počet projektových žádostí, je úměrně tomu vysoký i počet žádostí vyřazených. Nejčastěji byly projektové žádosti vyřazovány během hodnocení přijatelnosti (z důvodu nezpůsobilého partnera, nedostatečně zpracované analýzy potřeb cílové skupiny, nízké inovace atd.) a v rámci věcného hodnocení (špatně popsané vazby jednotlivých aktivit, nadhodnocený rozpočet, nejasné vazby na základní cíle OP LZZ).

## Důležité události

Ve dnech 26. – 27. listopadu 2009 se bude konat zasedání Monitorovacího výboru OP LZZ v Liberci. Na programu jednání bude například projednání zprávy o realizaci operačního programu.

**Tab. 31 - Údaje o IP Operačního programu Lidské zdroje a zaměstnanost (EU a národní zdroje)**

Prioritní osa / Oblast podpory	Podané projektové žádosti		Projektové žádosti vyřazené z administrace		Projektové žádosti ve schvalovacím procesu		Projekty schválené k financování		Dokončené projekty	
	počet	mil. Kč	počet	mil. Kč	počet	mil. Kč	počet	mil. Kč	počet	mil. Kč
-	a	b	c	d	e	f	g	h	i	j
-	od počátku období		od počátku období		aktuální stav		od počátku období		od počátku období	
1.1	3	1 785,5	0	0,0	3	1 785,5	0	0,0	0	0,0
1.2	5	238,5	0	0,0	5	238,5	0	0,0	0	0,0
<b>1</b>	<b>8</b>	<b>2 024,0</b>	<b>0</b>	<b>0,0</b>	<b>8</b>	<b>2 024,0</b>	<b>0</b>	<b>0,0</b>	<b>0</b>	<b>0,0</b>
2.1a	86	7 730,0	20	1 113,2	11	364,8	55	6 252,0	0	0,0
2.2a	6	824,3	1	289,8	3	491,2	2	43,3	0	0,0
<b>2a</b>	<b>92</b>	<b>8 554,3</b>	<b>21</b>	<b>1 403,0</b>	<b>14</b>	<b>856,0</b>	<b>57</b>	<b>6 295,3</b>	<b>0</b>	<b>0,0</b>
2.1b	0	101,8	0	14,7	0	4,8	0	82,3	0	0,0
2.2b	0	10,9	0	3,8	0	6,5	0	0,6	0	0,0
<b>2b</b>	<b>0</b>	<b>112,7</b>	<b>0</b>	<b>18,5</b>	<b>0</b>	<b>11,3</b>	<b>0</b>	<b>82,9</b>	<b>0</b>	<b>0,0</b>
3.1	<b>38</b>	<b>8 669,5</b>	<b>14</b>	<b>3 416,7</b>	<b>5</b>	<b>810,3</b>	<b>19</b>	<b>4 442,6</b>	<b>0</b>	<b>0,0</b>
3.2	6	291,9	1	100,0	3	159,1	2	32,7	0	0,0
3.3	0	0,0	0	0,0	0	0,0	0	0,0	0	0,0
3.4	3	30,4	1	3,5	2	26,8	0	0,0	0	0,0
<b>3</b>	<b>47</b>	<b>8 991,8</b>	<b>16</b>	<b>3 520,2</b>	<b>10</b>	<b>996,3</b>	<b>21</b>	<b>4 475,3</b>	<b>0</b>	<b>0,0</b>
4a.1	98	806,0	8	28,1	90	777,9	0	0,0	0	0,0
<b>4a</b>	<b>98</b>	<b>806,0</b>	<b>8</b>	<b>28,1</b>	<b>90</b>	<b>777,9</b>	<b>0</b>	<b>0,0</b>	<b>0</b>	<b>0,0</b>
4b.1	0	62,0	0	2,2	0	59,8	0	0,0	0	0,0
<b>4b</b>	<b>0</b>	<b>62,0</b>	<b>0</b>	<b>2,2</b>	<b>0</b>	<b>59,8</b>	<b>0</b>	<b>0,0</b>	<b>0</b>	<b>0,0</b>
5a.1	0	0,0	0	0,0	0	0,0	0	0,0	0	0,0
<b>5a</b>	<b>0</b>	<b>0,0</b>	<b>0</b>	<b>0,0</b>	<b>0</b>	<b>0,0</b>	<b>0</b>	<b>0,0</b>	<b>0</b>	<b>0,0</b>
5b.1	0	0,0	0	0,0	0	0,0	0	0,0	0	0,0
<b>5b</b>	<b>0</b>	<b>0,0</b>	<b>0</b>	<b>0,0</b>	<b>0</b>	<b>0,0</b>	<b>0</b>	<b>0,0</b>	<b>0</b>	<b>0,0</b>
6a.1	27	1 702,6	1	2,0	7	495,5	19	1 205,1	0	0,0
<b>6a</b>	<b>27</b>	<b>1 702,6</b>	<b>1</b>	<b>2,0</b>	<b>7</b>	<b>495,5</b>	<b>19</b>	<b>1 205,1</b>	<b>0</b>	<b>0,0</b>
6b.1	0	23,1	0	0,0	0	6,7	0	16,4	0	0,0
<b>6b</b>	<b>0</b>	<b>23,1</b>	<b>0</b>	<b>0,0</b>	<b>0</b>	<b>6,7</b>	<b>0</b>	<b>16,4</b>	<b>0</b>	<b>0,0</b>
<b>OP LZZ</b>	<b>272</b>	<b>22 276,4</b>	<b>46</b>	<b>4 974,0</b>	<b>129</b>	<b>5 227,4</b>	<b>97</b>	<b>12 075,0</b>	<b>0</b>	<b>0,0</b>

Poznámka: Program je víceřadový, OP LZZ je financován jak z prostředků určených pro cíl Konvergence (a), tak z prostředků pro cíl Regionální konkurenceschopnost (b). V oblastech podpory, kterých se víceřadovost týká, jsou žádosti podávány a registrovány pouze u cíle Konvergence (a), ale financování probíhá v daném poměru v rámci obou cílů.

Zdroj: MSC2007 – 4.11.2009

**Tab. 32 - Údaje o stavu čerpání finančních prostředků Operačního programu Lidské zdroje a zaměstnanost (EU a národní zdroje) \***

Prioritní osa / Oblast podpory	Celková alokace podpory 2007-2013 v mil. Kč	Podané žádosti		Projekty schválené k financování		Předložené žádosti o platbu		Proplacené prostředky příjemcům		Prostředky předložené k certifikaci		Certifikované prostředky předložené EK	
		v mil. Kč	%	v mil. Kč	%	v mil. Kč	%	v mil. Kč	%	v mil. Kč	%	v mil. Kč	%
-	a	b	b/a	c	c/a	d	d/a	e	e/a	f	f/a	g	g/a
1.1	13 955,7	1 785,5	12,8	0,0	0,0	0,0	0,0	0,0	0,0	0,0	0,0	0,0	0,0
1.2	2 422,4	238,5	9,8	0,0	0,0	0,0	0,0	0,0	0,0	0,0	0,0	0,0	0,0
<b>1</b>	<b>16 378,1</b>	<b>2 024,0</b>	<b>12,4</b>	<b>0,0</b>	<b>0,0</b>	<b>0,0</b>	<b>0,0</b>	<b>0,0</b>	<b>0,0</b>	<b>0,0</b>	<b>0,0</b>	<b>0,0</b>	<b>0,0</b>
2.1a	15 813,4	7 730,0	48,9	6 252,0	39,5	0,0	0,0	0,0	0,0	0,0	0,0	0,0	0,0
2.2a	2 823,8	824,3	29,2	43,3	1,5	0,0	0,0	0,0	0,0	0,0	0,0	0,0	0,0
<b>2a</b>	<b>18 637,2</b>	<b>8 554,3</b>	<b>45,9</b>	<b>6 295,3</b>	<b>33,8</b>	<b>0,0</b>	<b>0,0</b>	<b>0,0</b>	<b>0,0</b>	<b>0,0</b>	<b>0,0</b>	<b>0,0</b>	<b>0,0</b>
2.1b	208,1	101,8	48,9	82,3	39,6	0,0	0,0	0,0	0,0	0,0	0,0	0,0	0,0
2.2b	37,2	10,9	29,2	0,6	1,5	0,0	0,0	0,0	0,0	0,0	0,0	0,0	0,0
<b>2b</b>	<b>245,2</b>	<b>112,7</b>	<b>45,9</b>	<b>82,9</b>	<b>33,8</b>	<b>0,0</b>	<b>0,0</b>	<b>0,0</b>	<b>0,0</b>	<b>0,0</b>	<b>0,0</b>	<b>0,0</b>	<b>0,0</b>
3.1	7 624,3	8 669,5	113,7	4 442,6	58,3	945,9	12,4	900,6	11,8	29,6	0,4	0,0	0,0
3.2	1 129,5	291,9	25,8	32,7	2,9	5,2	0,5	5,2	0,5	0,0	0,0	0,0	0,0
3.3	1 976,7	0,0	0,0	0,0	0,0	0,0	0,0	0,0	0,0	0,0	0,0	0,0	0,0
3.4	1 694,3	30,4	1,8	0,0	0,0	0,0	0,0	0,0	0,0	0,0	0,0	0,0	0,0
<b>3</b>	<b>12 424,8</b>	<b>8 991,8</b>	<b>72,4</b>	<b>4 475,3</b>	<b>36,0</b>	<b>951,1</b>	<b>7,7</b>	<b>905,9</b>	<b>7,3</b>	<b>29,6</b>	<b>0,2</b>	<b>0,0</b>	<b>0,0</b>
4a.1	5 647,6	806,0	14,3	0,0	0,0	0,0	0,0	0,0	0,0	0,0	0,0	0,0	0,0
<b>4a</b>	<b>5 647,6</b>	<b>806,0</b>	<b>14,3</b>	<b>0,0</b>	<b>0,0</b>	<b>0,0</b>	<b>0,0</b>	<b>0,0</b>	<b>0,0</b>	<b>0,0</b>	<b>0,0</b>	<b>0,0</b>	<b>0,0</b>
4b.1	434,4	62,0	14,3	0,0	0,0	0,0	0,0	0,0	0,0	0,0	0,0	0,0	0,0
<b>4b</b>	<b>434,4</b>	<b>62,0</b>	<b>14,3</b>	<b>0,0</b>	<b>0,0</b>	<b>0,0</b>	<b>0,0</b>	<b>0,0</b>	<b>0,0</b>	<b>0,0</b>	<b>0,0</b>	<b>0,0</b>	<b>0,0</b>
5a.1	1 010,6	0,0	0,0	0,0	0,0	0,0	0,0	0,0	0,0	0,0	0,0	0,0	0,0
<b>5a</b>	<b>1 010,6</b>	<b>0,0</b>	<b>0,0</b>	<b>0,0</b>	<b>0,0</b>	<b>0,0</b>	<b>0,0</b>	<b>0,0</b>	<b>0,0</b>	<b>0,0</b>	<b>0,0</b>	<b>0,0</b>	<b>0,0</b>
5b.1	77,7	0,0	0,0	0,0	0,0	0,0	0,0	0,0	0,0	0,0	0,0	0,0	0,0
<b>5b</b>	<b>77,7</b>	<b>0,0</b>	<b>0,0</b>	<b>0,0</b>	<b>0,0</b>	<b>0,0</b>	<b>0,0</b>	<b>0,0</b>	<b>0,0</b>	<b>0,0</b>	<b>0,0</b>	<b>0,0</b>	<b>0,0</b>
6a.1	2 259,1	1 702,6	75,4	1 205,1	53,3	0,0	0,0	0,0	0,0	0,0	0,0	0,0	0,0
<b>6a</b>	<b>2 259,1</b>	<b>1 702,6</b>	<b>75,4</b>	<b>1 205,1</b>	<b>53,3</b>	<b>0,0</b>	<b>0,0</b>	<b>0,0</b>	<b>0,0</b>	<b>0,0</b>	<b>0,0</b>	<b>0,0</b>	<b>0,0</b>
6b.1	30,7	23,1	75,4	16,4	53,4	0,0	0,0	0,0	0,0	0,0	0,0	0,0	0,0
<b>6b</b>	<b>30,7</b>	<b>23,1</b>	<b>75,4</b>	<b>16,4</b>	<b>53,4</b>	<b>0,0</b>	<b>0,0</b>	<b>0,0</b>	<b>0,0</b>	<b>0,0</b>	<b>0,0</b>	<b>0,0</b>	<b>0,0</b>
<b>OP LZZ</b>	<b>57 145,5</b>	<b>22 276,4</b>	<b>39,0</b>	<b>12 075,0</b>	<b>21,1</b>	<b>951,1</b>	<b>1,7</b>	<b>905,9</b>	<b>1,6</b>	<b>29,6</b>	<b>0,1</b>	<b>0,0</b>	<b>0,0</b>

Poznámka:

\* zobrazené hodnoty za IP. Měnový kurz: 1 EUR = 26,495 CZK - měsíční kurz převzatý z MSC2007

Zdroj: MSC2007 – 4.11.2009

## INTEGROVANÝ OPERAČNÍ PROGRAM

Finanční prostředky tohoto operačního programu jsou určeny k rozvoji veřejné správy, kultury, cestovního ruchu, informační společnosti, podpoře zaměstnanosti, péči o zdraví obyvatel, ke zlepšení bydlení a bezpečnosti obyvatelstva. Cílem IOP je podpořit vznik moderní občanské společnosti a zvýšení konkurenceschopnosti všech regionů a ČR jako celku. Integrovaný operační program je financován z ERDF.

Z územního hlediska budou intervence IOP zaměřeny především na podporu regionů ČR zařazených do cíle Konvergence (celé území ČR vyjma hlavního města Prahy). U vybraných oblastí intervence se podpora bude týkat i území hlavního města Prahy (prioritní osy 1 „Modernizace veřejné správy“ a 4 „Národní podpora cestovního ruchu“).

Úlohu ŘO zastává Ministerstvo pro místní rozvoj, ZS je Ministerstvo vnitra (oblasti podpory 1.1, 2.1 a 3.4), Ministerstvo práce a sociálních věcí (oblasti podpory 3.1 a 3.3), Ministerstvo zdravotnictví (oblast podpory 3.2), Ministerstvo kultury (oblast podpory 5.1) a Centrum pro regionální rozvoj (oblasti podpory 3.1, 3.3, 5.2, 5.3 a 4. a 6. prioritní osa). Podrobnější informace jsou uvedeny na internetových stránkách [www.strukturalni-fondy.cz/iop](http://www.strukturalni-fondy.cz/iop).

**Tab. 33 - Struktura Integrovaného operačního programu**

Číslo prioritní osy / oblasti podpory	Název prioritní osy / oblasti podpory	Podíl na celkové alokaci %
<b>1</b>	<b>Modernizace veřejné správy</b>	<b>21,1</b>
1.1	Rozvoj informační společnosti ve veřejné správě	21,1
<b>2</b>	<b>Zavádění ICT ve veřejné správě</b>	<b>10,8</b>
2.1	Zavádění ICT v územní veřejné správě	10,8
<b>3</b>	<b>Zvýšení kvality a dostupnosti veřejných služeb</b>	<b>34,4</b>
3.1	Služby v oblasti sociální integrace	5,0
3.2	Služby v oblasti veřejného zdraví	15,7
3.3	Služby v oblasti zaměstnanosti	2,9
3.4	Služby v oblasti bezpečnosti, prevence a řešení rizik	10,8
<b>4</b>	<b>Národní podpora cestovního ruchu</b>	<b>4,1</b>
4.1	Národní podpora rozvoje cestovního ruchu	4,1
<b>5</b>	<b>Národní podpora územního rozvoje</b>	<b>26,6</b>
5.1	Národní podpora využití potenciálu kulturního dědictví	13,4
5.2	Zlepšení prostředí v problémových sídlištích	12,2
5.3	Modernizace a rozvoj systémů tvorby územních politik	1,0
<b>6</b>	<b>Technická pomoc</b>	<b>2,8</b>
6.1	Aktivity spojené s řízením IOP	1,7
6.2	Ostatní náklady technické pomoci IOP	1,1

### Stav vyhlášených výzev

V Integrovaném operačním programu byly k 4. listopadu 2009 vyhlášeny výzvy v celkovém finančním objemu cca 29,6 mld. Kč, to je cca 60 % z alokace na operační program na celé programové období.

Od počátku realizace operačního programu byly vyhlášeny výzvy na všechny oblasti podpory kromě oblasti 3.3 „Služby v oblasti zaměstnanosti“. Zprostředkující subjekt MPSV předpokládal její vyhlášení

v říjnu tohoto roku, k 4. listopadu však výzva vyhlášena nebyla, a to z důvodu administrativní náročnosti při přípravě této výzvy.

V posledním týdnu měsíce října 2009 byly vyhlášeny kontinuální výzvy na oblast podpory **2.1 „Zavádění ICT v územní veřejné správě“** (technologická centra v obcích s rozšířenou působností) a na oblast podpory **5.3 „Modernizace a rozvoj systémů tvorby územních politik“**. Více informací o otevřených výzvách viz tabulka „Přehled vyhlášených výzev“.

## Přehled plánovaných výzev

Dle harmonogramu výzev IOP je do konce roku 2009 plánováno vyhlášení výzev na oblasti podpory **1.1 „Rozvoj informační společnosti ve veřejné správě“**, **2.1 „Zavádění ICT v územní veřejné správě“** (oprávněný žadatel kraj), dále na dvě oblasti podpory ve **3. prioritní ose „Zvýšení kvality a dostupnosti veřejných služeb“** (oblasti podpory 3.3 a 3.4). Žádosti bude možné předkládat také na aktivity podporující prezentaci ČR jako destinaci cestovního ruchu v oblasti podpory **4.1 „Národní podpora cestovního ruchu“** a v oblasti podpory **5.1 „Národní podpora využití potenciálu kulturního dědictví“**.

**Tab. 34 - Přehled vyhlášených výzev Integrovaného operačního programu**

Oblast podpory / OP	Vyhlášovatel	Typ výzvy	Zahájení příjmu žádostí	Ukončení příjmu žádostí	Alokace na otevřené výzvy (EU + NZ)
					mil. Kč
1.1a,b	MV	kontinuální	3.12.2008	15.12.2010	4 574,1*
2.1	MV	kontinuální	15.4.2009	31.7.2010	1 439,4*
	MV	kontinuální	27.10.2009	31.5.2010	1 295,9*
3.1	MPSV	kontinuální	10.4.2009	30.11.2012	383,9
	MPSV	kontinuální	13.7.2009	30.6.2013	1 338,5
	MPSV	kontinuální	30.9.2009	30.6.2013	557,7
3.4	MV	kontinuální	9.7.2008	31.12.2010	1 600,0
	MV	kontinuální	1.7.2009	31.12.2010	450,0
4.1a,b	MMR	kontinuální	31.10.2008	31.12.2013	988,5
5.1	MK	kontinuální	5.12.2008	31.12.2013	5 900,0
5.2	MMR	kontinuální	22.5.2009	N/A	4 111,8
			30.1.2009	N/A	223,3
5.3	MMR	kontinuální	30.10.2009	N/A	158,7
			30.10.2009	N/A	158,7
6.1a,b	MMR	kontinuální	5.6.2008	30.9.2015	816,0
6.2a,b	MMR	kontinuální	5.6.2008	30.9.2015	286,2
IOP	Alokace na otevřené výzvy				<b>24 124,1</b>
	Alokace na uzavřené výzvy				<b>5 502,3</b>
	Podíl alokace na dosud vyhlášené výzvy k alokaci programu 2007-2013				<b>60,1 %</b>

Poznámka:

N/A Řídící orgán datum ukončení příjmu žádostí ve výzvě neuvedl.

\* Alokace na vyhlášenou výzvu v oblasti podpory 1.1a,b zahrnuje pouze příspěvek z ERDF (3 888,0 mil. Kč). Celková alokace, včetně podílu národních zdrojů dosahuje 4 574,1 mil. Kč. Alokace první vyhlášenou výzvu v oblasti podpory 2.1 zahrnuje pouze příspěvek z ERDF (1 223,5 mil. Kč). Celková alokace, včetně podílu národních zdrojů je 1 439,4 mil. Kč. Alokace druhou vyhlášenou výzvu v oblasti podpory 2.1 zahrnuje pouze příspěvek z ERDF (1 101,5 mil. Kč). Celková alokace, včetně podílu národních zdrojů činí 1 295,9 mil. Kč.

Zdroj: MSC2007 – 4.11.2009, webové stránky ŘO IOP

## Realizace OP

*V Integrovaném operačním programu bylo k 4. listopadu 2009 zaregistrováno 6 163 projektových žádostí v celkové hodnotě cca 24 mld. Kč. Schváleno bylo 5 632 projektů ve výši cca 7,9 mld. Kč a proplaceno bylo cca 576,3 mil. Kč, což činí 1,2 % z alokace na období 2007-2013. Prostředky předložené k certifikaci dosahují jen 0,3 % z celkové alokace na operační program.*

Počet podaných projektových žádostí se v meziměsíčním srovnání zvýšil o 27 žádostí o finančním objemu cca 3,8 mld. Kč. Celková výše finančních prostředků ve všech zaregistrovaných projektových žádostech dosahuje cca 50,2 % z alokace na operační program na období 2007-2013. Porovnání alokace na celé programové období a finančního objemu v podaných žádostech poukazuje na dostatečný zájem žadatelů o dotace.

Počet schválených projektů se v meziměsíčním srovnání zvýšil o 31 vydaných Rozhodnutí o poskytnutí dotace ve výši cca 4,2 mld. Kč. Objem nasmlouvaných finančních prostředků ve všech schválených projektech činí jen 16,5 % z celkové alokace na operační program.

**V 1. prioritní ose „Modernizace veřejné správy“** bylo schváleno vůbec prvních sedm projektů. Tyto jsou zaměřeny na rozvoj informační společnosti ve veřejné správě. Finanční objem těchto projektů dosahuje cca 3,1 mld. Kč, to je cca 30 % z alokace na období 2007-2013. V této prioritní ose byla ve sledovaném období přijata jedna nová projektová žádost ve výši cca 82 mil. Kč. Finanční objem ve všech podaných projektových žádostech v této prioritní ose činí cca 4,8 mld. Kč.

Nejvyšším počtem předložených a schválených projektů disponuje oblast podpory **2.1 „Zavádění ICT v územní veřejné správě“**. V této oblasti podpory se meziměsíčně zvýšil počet dokončených projektů o 1 252 projektů. K 4. listopadu 2009 bylo předloženo 1 456 závěrečných žádostí o platbu, to je cca 27 % z celkového počtu schválených projektů v oblasti podpory 2.1.

V oblasti podpory **3.2 „Služby v oblasti veřejného zdraví“** došlo ve sledovaném období k nárůstu schválených projektů, a to o osm. Finanční objem ve všech schválených projektech činí cca 2 mld. Kč, to je cca 25 % z alokace této oblasti podpory na celé programové období. V rámci 3. prioritní osy „Zvýšení kvality a dostupnosti veřejných služeb“ jsou změny registrovány také v oblasti podpory **3.4 „Služby v oblasti bezpečnosti, prevence a řešení rizik“**. V této oblasti podpory byl schválen druhý projekt. Projekt ve finanční výši cca 85 mil. Kč je zaměřen na vybudování Národní základny humanitární pomoci v obci Zbiroh ve Středočeském kraji. Tato oblast podpory doposud nedisponuje žádnými proplacenými prostředky na účty příjemců.

Podstatné meziměsíční změny jsou evidovány také ve **4. prioritní ose „Národní podpora cestovního ruchu“**, kam byly zaregistrovány projektové žádosti ve výši cca 221 mil. Kč. Projektová žádost (shodná pro oblast podpory 4a.1 a 4b.1) je zaměřena na zavedení národního informačního a rezervačního systému. Ve 4. prioritní ose je schváleno osm projektových žádostí (čtyři pro oblast podpory 4a.1 a 4b.1), jejichž finanční objem dosahuje cca 13,7 % z alokace na prioritní osu na celé programové období.

Nejvyšší nárůst finančních prostředků v předložených projektových žádostech je stejně jako v minulém sledovaném období zaznamenán u oblasti podpory **5.1 „Národní podpora využití potenciálu kulturního dědictví“**, kde bylo předloženo devět žádostí ve výši cca 3,5 mld. Kč. Finanční objem ve všech 28 podaných projektových žádostech (cca 10 mld. Kč) převyšuje alokaci na otevřenou výzvu více než jedenkrát. V této oblasti podpory jsou doposud vydána dvě Rozhodnutí o poskytnutí dotace v hodnotě cca 893 mil. Kč. V 5. prioritní ose jsou další meziměsíční změny evidovány v oblasti podpory

5.2 „Zlepšení prostředí v problémových sídlištích“. V této oblasti podpory jsou předkládány projektové žádosti soustředěné do měst se schváleným IPRM. Mezi další města, ve kterých byl zahájen příjem projektových žádostí, patří Chomutov, Kladno, Kroměříž, Náchod, Jirkov a Tábor. Jejich prostřednictvím bylo do oblasti podpory 5.2 podáno dalších 14 projektových žádostí o finančním požadavku 27,9 mil. Kč.

### **Vyřazené projektové žádosti**

V Integrovaném operačním programu bylo vyřazeno jen cca 5,7 % projektových žádostí z celkového počtu zaregistrovaných žádostí. V rámci těchto žádostí bylo požadováno cca 5,4 mld. Kč, to je 22,6 % z celkového finančního objemu vázaného v podaných projektových žádostech.

V meziměsíčním srovnání bylo vyřazeno 16 projektových žádostí. Z hlediska finančního objemu ve vyřazených žádostech jsou nejvýraznější meziměsíční změny registrovány v **oblasti podpory 5.1**. Zde byly vyřazeny dvě žádosti ve výši cca 600 mil. Kč, a to na základě nesplnění podmínek přijatelnosti a formálních náležitostí.

### **Důležité události**

Dne 27. října 2009 se konalo zasedání Monitorovacího výboru IOP v zámeckém hotelu Sychrov. Na programu zasedání bylo také projednání průběžné zprávy IOP k 31. srpnu 2009, změna kritérií přijatelnosti a hodnocení kvality, evaluační plán IOP pro rok 2010 nebo informace o Technické pomoci IOP a její plán na rok 2010. Všechna projednávaná témata byla členy Monitorovacího výboru IOP schválena.



**Tab. 35 - Údaje o projektech Integrovaného operačního programu (EU a národní zdroje)**

Prioritní osa / Oblast podpory	Podané projektové žádosti		Projektové žádosti vyřazené z administrace		Projektové žádosti ve schvalovacím procesu		Projekty schválené k financování		Dokončené projekty	
	počet	mil. Kč	počet	mil. Kč	počet	mil. Kč	počet	mil. Kč	počet	mil. Kč
-	a	b	c	d	e	f	g	h	i	j
-	od počátku období		od počátku období		aktuální stav		od počátku období		od počátku období	
1.1a	21	4 424,7	1	269,3	13	1 317,6	7	2 837,8	0	0,0
<b>1a*</b>	<b>21</b>	<b>4 424,7</b>	<b>1</b>	<b>269,3</b>	<b>13</b>	<b>1 317,6</b>	<b>7</b>	<b>2 837,8</b>	<b>0</b>	<b>0,0</b>
1.1b	0	340,2	0	20,7	0	101,3	0	218,2	0	0,0
<b>1b*</b>	<b>0</b>	<b>340,2</b>	<b>0</b>	<b>20,7</b>	<b>0</b>	<b>101,3</b>	<b>0</b>	<b>218,2</b>	<b>0</b>	<b>0,0</b>
2.1	5 596	474,5	274	22,5	0	0,0	5 322	452,1	1 456	123,1
<b>2</b>	<b>5 596</b>	<b>474,5</b>	<b>274</b>	<b>22,5</b>	<b>0</b>	<b>0,0</b>	<b>5 322</b>	<b>452,1</b>	<b>1 456</b>	<b>123,1</b>
3.1	19	51,2	1	1,0	18	50,2	0	0,0	0	0,0
3.2	83	4 408,2	19	951,5	32	1 491,1	32	1 965,5	0	0,0
3.3	0	0,0	0	0,0	0	0,0	0	0,0	0	0,0
3.4	11	1 855,0	2	1 198,9	7	450,3	2	205,7	0	0,0
<b>3</b>	<b>113</b>	<b>6 314,4</b>	<b>22</b>	<b>2 151,4</b>	<b>57</b>	<b>1 991,7</b>	<b>34</b>	<b>2 171,3</b>	<b>0</b>	<b>0,0</b>
4.1a	25	1 107,1	5	142,6	16	704,9	4	259,6	0	0,0
<b>4a</b>	<b>25</b>	<b>1 107,1</b>	<b>5</b>	<b>142,6</b>	<b>16</b>	<b>704,9</b>	<b>4</b>	<b>259,6</b>	<b>0</b>	<b>0,0</b>
4.1b	25	85,1	5	11,0	16	54,2	4	19,9	0	0,0
<b>4b</b>	<b>25</b>	<b>85,1</b>	<b>5</b>	<b>11,0</b>	<b>16</b>	<b>54,2</b>	<b>4</b>	<b>19,9</b>	<b>0</b>	<b>0,0</b>
5.1	28	10 157,8	8	2 799,9	18	6 465,3	2	892,7	0	0,0
5.2	18	55,5	0	0,0	18	55,5	0	0,0	0	0,0
5.3	315	268,6	35	28,4	40	38,7	240	201,5	197	171,4
<b>5</b>	<b>361</b>	<b>10 482,0</b>	<b>43</b>	<b>2 828,3</b>	<b>76</b>	<b>6 559,5</b>	<b>242</b>	<b>1 094,2</b>	<b>197</b>	<b>171,4</b>
6.1a	10	630,9	0	0,0	1	0,4	9	630,4	0	0,0
6.2a	12	197,0	0	0,0	2	1,0	10	196,0	1	1,6
<b>6a</b>	<b>22</b>	<b>827,8</b>	<b>0</b>	<b>0,0</b>	<b>3</b>	<b>1,4</b>	<b>19</b>	<b>826,4</b>	<b>1</b>	<b>1,6</b>
6.1b*	0	11,6	0	0,0	0	0,0	0	11,6	0	0,0
6.2b	0	3,6	0	0,0	0	0,0	0	3,6	0	0,0
<b>6b</b>	<b>0</b>	<b>15,3</b>	<b>0</b>	<b>0,0</b>	<b>0</b>	<b>0,0</b>	<b>0</b>	<b>15,2</b>	<b>0</b>	<b>0,0</b>
<b>IOP</b>	<b>6 163</b>	<b>24 071,1</b>	<b>350</b>	<b>5 445,8</b>	<b>181</b>	<b>10 730,7</b>	<b>5 632</b>	<b>7 894,6</b>	<b>1 654</b>	<b>296,2</b>

Poznámka:

- \* Globální granty jsou realizovány v oblasti podpory 3.2 a 3.1. V těchto oblastech podpory také budou předkládány grantové individuální projekty. Počet podaných projektových žádostí je u této víceřadové prioritní osy uveden pouze u oblastí podpory vztahující se k cíli Konvergence (a). V oblastech podpory, které spadají pod cíl Konkurenceschopnost (b) je počet nulový. K datu generování 4.11. bylo v systému MSC2007 zaevidováno 25 nedokončených projektů.

Zdroj: MSC2007 – 4.11.2009

**Tab. 36 - Údaje o stavu čerpání finančních prostředků Integrovaného operačního programu (EU a národní zdroje)**

Prioritní osa / Oblast podpory	Celková alokace podpory 2007-2013		Podané projektové žádosti		Projekty schválené k financování		Schválené žádosti o platbu		Proplacené prostředky příjemcům		Prostředky předložené k certifikaci		Certifikované prostředky předložené EK	
	v mil. Kč		v mil. Kč	%	v mil. Kč	%	v mil. Kč	%	v mil. Kč	%	v mil. Kč	%	v mil. Kč	%
-	a	b	b/a	c	c/a	d	d/a	e	e/a	f	f/a	g	g/a	
1a.1	9 681,7	4 424,7	45,7	2 837,8	29,3	0,0	0,0	0,0	0,0	0,0	0,0	0,0	0,0	
<b>1a</b>	<b>9 681,7</b>	<b>4 424,7</b>	<b>45,7</b>	<b>2 837,8</b>	<b>29,3</b>	<b>0,0</b>	<b>0,0</b>	<b>0,0</b>	<b>0,0</b>	<b>0,0</b>	<b>0,0</b>	<b>0,0</b>	<b>0,0</b>	
1b.1	744,7	340,2	45,7	218,2	29,3	0,0	0,0	0,0	0,0	0,0	0,0	0,0	0,0	
<b>1b</b>	<b>744,7</b>	<b>340,2</b>	<b>45,7</b>	<b>218,2</b>	<b>29,3</b>	<b>0,0</b>	<b>0,0</b>	<b>0,0</b>	<b>0,0</b>	<b>0,0</b>	<b>0,0</b>	<b>0,0</b>	<b>0,0</b>	
2.1	4 526,2	474,5	10,5	452,1	10,0	384,1	8,5	384,2	8,5	0,0	0,0	0,0	0,0	
<b>2</b>	<b>4 526,2</b>	<b>474,5</b>	<b>10,5</b>	<b>452,1</b>	<b>10,0</b>	<b>384,1</b>	<b>8,5</b>	<b>384,2</b>	<b>8,5</b>	<b>0,0</b>	<b>0,0</b>	<b>0,0</b>	<b>0,0</b>	
3.1	2 468,8	51,2	2,1	0,0	0,0	0,0	0,0	0,0	0,0	0,0	0,0	0,0	0,0	
3.2	7 745,3	4 408,2	56,9	1 965,5	25,4	0,0	0,0	0,0	0,0	0,0	0,0	0,0	0,0	
3.3	1 423,9	0,0	0,0	0,0	0,0	0,0	0,0	0,0	0,0	0,0	0,0	0,0	0,0	
3.4	5 324,9	1 855,0	34,8	205,7	3,9	0,0	0,0	0,0	0,0	0,0	0,0	0,0	0,0	
<b>3</b>	<b>16 963,0</b>	<b>6 314,4</b>	<b>37,2</b>	<b>2 171,3</b>	<b>12,8</b>	<b>0,0</b>	<b>0,0</b>	<b>0,0</b>	<b>0,0</b>	<b>0,0</b>	<b>0,0</b>	<b>0,0</b>	<b>0,0</b>	
4a.1	1 887,9	1 107,1	58,6	259,6	13,7	0,0	0,0	0,0	0,0	0,0	0,0	0,0	0,0	
<b>4a</b>	<b>1 887,9</b>	<b>1 107,1</b>	<b>58,6</b>	<b>259,6</b>	<b>13,7</b>	<b>0,0</b>	<b>0,0</b>	<b>0,0</b>	<b>0,0</b>	<b>0,0</b>	<b>0,0</b>	<b>0,0</b>	<b>0,0</b>	
4b.1	145,2	85,1	58,6	19,9	13,7	0,0	0,0	0,0	0,0	0,0	0,0	0,0	0,0	
<b>4b</b>	<b>145,2</b>	<b>85,1</b>	<b>58,6</b>	<b>19,9</b>	<b>13,7</b>	<b>0,0</b>	<b>0,0</b>	<b>0,0</b>	<b>0,0</b>	<b>0,0</b>	<b>0,0</b>	<b>0,0</b>	<b>0,0</b>	
5.1	6 631,9	10 157,8	153,2	892,7	13,5	0,0	0,0	0,0	0,0	0,0	0,0	0,0	0,0	
5.2	5 462,4	55,5	1,0	0,0	0,0	0,0	0,0	0,0	0,0	0,0	0,0	0,0	0,0	
5.3	484,1	268,6	55,5	201,5	41,6	169,6	35,0	166,7	34,4	152,9	31,6	0,0	0,0	
<b>5</b>	<b>12 578,4</b>	<b>10 482,0</b>	<b>83,3</b>	<b>1 094,2</b>	<b>8,7</b>	<b>169,6</b>	<b>1,3</b>	<b>166,7</b>	<b>1,3</b>	<b>152,9</b>	<b>1,2</b>	<b>0,0</b>	<b>0,0</b>	
6a.1	847,1	630,9	74,5	630,4	74,4	16,8	2,0	16,8	2,0	1,9	0,2	0,0	0,0	
6a.2	556,7	197,0	35,4	196,0	35,2	8,1	1,5	8,1	1,5	4,0	0,7	0,0	0,0	
<b>6a</b>	<b>1 403,8</b>	<b>827,8</b>	<b>25,0</b>	<b>826,4</b>	<b>58,9</b>	<b>25,0</b>	<b>1,8</b>	<b>25,0</b>	<b>1,8</b>	<b>5,9</b>	<b>0,4</b>	<b>0,0</b>	<b>0,0</b>	
6b.1	15,6	11,6	74,7	11,6	74,6	0,3	2,0	0,1	1,0	0,0	0,2	0,0	0,0	
6b.2	10,2	3,6	35,5	3,6	35,3	0,1	1,5	0,3	3,0	0,1	0,7	0,0	0,0	
<b>6b</b>	<b>25,8</b>	<b>15,3</b>	<b>0,5</b>	<b>15,2</b>	<b>59,0</b>	<b>0,5</b>	<b>1,8</b>	<b>0,5</b>	<b>1,8</b>	<b>0,1</b>	<b>0,4</b>	<b>0,0</b>	<b>0,0</b>	
<b>IOP</b>	<b>47 956,7</b>	<b>24 071,1</b>	<b>50,2</b>	<b>7 894,6</b>	<b>16,5</b>	<b>579,1</b>	<b>1,2</b>	<b>576,3</b>	<b>1,2</b>	<b>158,9</b>	<b>0,3</b>	<b>0,0</b>	<b>0,0</b>	

Měnový kurz: 1 EUR = 26,495 CZK - měsíční kurz,

## OPERAČNÍ PROGRAM TECHNICKÁ POMOC

Operační program Technická pomoc zajišťuje aktivity, které podporují efektivitu řízení Národního strategického referenčního rámce, jeho kontrolu, monitorování a evaluaci realizace NSRR a aktivity, jež jsou spojeny s využitím prostředků SF/ FS. Z územního hlediska budou intervence OP Technická pomoc zaměřeny na celé území ČR včetně hlavního města Prahy.

Řídicím orgánem OP Technická pomoc je Ministerstvo pro místní rozvoj ČR - Odbor řídicího orgánu operačního programu Technická pomoc. Zprostředkujícím subjektem je Centrum pro regionální rozvoj. Podrobnější informace jsou dostupné na [www.strukturalni-fondy.cz/op-tp](http://www.strukturalni-fondy.cz/op-tp).

**Tab. 37 - Struktura Operačního programu Technická pomoc**

Číslo prioritní osy/oblasti podpory	Název prioritní osy/oblasti podpory	Podíl na celkové alokaci %
<b>1</b>	<b>Podpora řízení a koordinace</b>	<b>10,5</b>
1.1	Řízení implementace NSRR	6,3
1.2	Finanční řízení, kontrola a audit	1,0
1.3	Řízení a koordinace HSS	1,6
1.4	Příprava nového programového období 2014 +	1,6
<b>2</b>	<b>Monitorování</b>	<b>20,0</b>
2.1	Komunikační a monitorovací systém	20,0
<b>3</b>	<b>Administrativní a absorpční kapacita</b>	<b>41,9</b>
3.1	Podpora administrativních struktur včetně profesního vzdělávání	29,3
3.2	Podpora absorpční kapacity	12,6
<b>4</b>	<b>Publicita</b>	<b>27,7</b>
4.1	Aktivity pro informování a publicitu	22,2
4.2	Správa nástrojů komunikace a řízení KoP OP TP	5,5

### Stav vyhlášených výzev

Od počátku realizace operačního programu řídicí orgán vyhlásil kontinuální výzvy na všechny oblasti podpory. Výzvy na všechny oblasti podpory jsou otevřeny (viz tabulka „Přehled vyhlášených výzev“).

Řídicí orgán OP Technická pomoc provedl změnu v první výzvě (na všechny oblasti podpory) vyhlášené 14. května 2008. Došlo k prodloužení doby příjmu projektových žádostí do 30. prosince 2013 a k navýšení alokace na 100 % alokace celého OP Technická pomoc na programové období 2007-2013 (cca 7,7 mld. Kč). Změna je platná od 14. září 2009.

**Tab. 38 - Přehled vyhlášených výzev Operačního programu Technická pomoc**

Pořadí vyhlášených výzev	Typ výzvy	Datum zahájení příjmu žádostí	Datum ukončení příjmu žádostí	Alokace na vyhlášenou výzvu (EU + NZ)
-	-	-	-	mil. Kč
1.1 a,b	kontinuální	14.5.2008	31.12.2013	807,2
1.2 a,b	kontinuální	14.5.2008	31.12.2013	
1.3 a,b	kontinuální	14.5.2008	31.12.2013	
1.4 a,b	kontinuální	14.5.2008	31.12.2013	
2.1 a,b	kontinuální	14.5.2008	31.12.2013	1 544,7
3.1 a,b	kontinuální	14.5.2008	31.12.2013	3 231,1
3.2 a,b	kontinuální	14.5.2008	31.12.2013	
4.1 a,b	kontinuální	14.5.2008	31.12.2013	2 140,6
4.2 a,b	kontinuální	14.5.2008	31.12.2013	
OP TP	Alokace na otevřené výzvy			7 723,5
	Alokace na uzavřené výzvy			0,0
	Podíl alokace na dosud vyhlášené výzvy k alokaci programu 2007-2013			100 %

Zdroj: MSC2007 – 4.11.2009, webové stránky ŘO OP Technická pomoc

## Realizace OP

K 4. listopadu 2009 bylo zaregistrováno 64 projektových žádostí o finančním požadavku cca 3,7 mld. Kč. Z tohoto počtu bylo 43 projektových žádostí o objemu 1,9 mld. Kč schváleno, proplaceno bylo 132 mil. Kč, což činí 1,7 % alokace na celé programové období 2007-2013. Prostředky připravené k certifikaci dosahují necelé 1 % z alokace OP Technická pomoc na celé programové období.

V meziměsíčním porovnání došlo k nárůstu předložených projektových žádostí. V oblastech podporujících komunikační a monitorovací systém a administrativní struktury (**oblasti podpory 2.1 a 3.1**) bylo nově předloženo celkem deset projektových žádostí o souhrnném finančním požadavku 288,1 mil. Kč. Tyto oblasti podpory jsou z hlediska žadatelů o podporu nejžádanější (cca 90 % z celkového počtu předložených projektových žádostí je předloženo do oblastí podpory 2.1 a 3.1). Celkově je ve všech předložených projektových žádostech požadováno cca 48 % z alokace na programové období 2007-2013. Porovnání alokace na celé programové období a finančního objemu v podaných projektových žádostech poukazuje na uspokojivý zájem žadatelů o dotaci.

Od počátku programového období bylo schváleno cca 70 % z předložených projektových žádostí ve výši cca 1,9 mld. Kč, což představuje cca 25 % z alokace na OP Technická pomoc na roky 2007-2013.

Oblast podpory **3.1 „Podpora administrativních struktur včetně profesního vzdělávání“** eviduje dva další projekty, u kterých byla ukončena fyzická realizace. Celkem bylo dokončeno sedm projektů ve výši cca 49 mil. Kč.

V rámci celého OP Technická pomoc byly k 4. listopadu 2009 byly proplaceny prostředky příjemcům ve výši 132 mil. Kč (1,7 % z alokace 2007-2013). Za celý OP Technická pomoc je k certifikaci předloženo 71,5 mil. Kč, avšak zatím nedošlo k certifikaci prostředků,

## Vyřazené projektové žádosti

V OP Technická pomoc bylo vyřazeno cca 17 % z celkového počtu podaných žádostí o podporu. V těchto projektových žádostech bylo požadováno zhruba 1,4 mld. Kč, tj. 36,5 % z finančního objemu všech podaných projektových žádostí.

Jedinou oblastí podpory, kde došlo k vyřazení projektových žádostí, resp. ke stažení žádostí žadatelem je oblast podpory **2.1 „Komunikační a monitorovací systém“**.

Celkem bylo vyřazeno devět projektových žádostí o finančním požadavku 1,3 mld. Kč. Dle informací řídicího orgánu dochází ke stahování žádosti žadatelem především z důvodu jejich dopracování, tak aby mohly být předloženy znovu ve kvalitnějším zpracování.

## Důležité události

Dne 25. listopadu 2009 proběhne již čtvrté zasedání Monitorovacího výboru OP Technická pomoc. Na programu jednání je mj. analýza potřebnosti Prováděcího dokumentu, představení a následné schválení ročního evaluačního plánu pro rok 2010 a Zprávy o realizaci OP Technická pomoc.

Tab. 39 - Údaje o projektech Operačního programu Technická pomoc (EU a národní zdroje)

Prioritní osa / Oblast podpory	Podané projektové žádosti		Projektové žádosti vyřazené z administrace		Projektové žádosti ve schvalovacím procesu		Projekty schválené k financování		Dokončené projekty	
	počet	mil. Kč	počet	mil. Kč	počet	mil. Kč	počet	mil. Kč	počet	mil. Kč
-	a	b	c	d	e	f	g	h	i	j
-	od počátku období		od počátku období		aktuální stav		od počátku období		od počátku období	
1.1a	2	115,1	0	0,0	0	0,0	2	115,1	0	0,0
1.2a	1	29,5	0	0,0	0	0,0	1	29,5	1	29,5
1.3a	1	12,8	0	0,0	0	0,0	1	12,8	0	0,0
1.4a	1	4,9	0	0,0	0	0,0	1	4,9	0	0,0
<b>1a</b>	<b>5</b>	<b>162,3</b>	<b>0</b>	<b>0,0</b>	<b>0</b>	<b>0,0</b>	<b>5</b>	<b>162,3</b>	<b>1</b>	<b>29,5</b>
1.1b	0	1,9	0	0,0	0	0,0	0	1,9	0	0,0
1.2b	0	0,5	0	0,0	0	0,0	0	0,5	0	0,5
1.3b	0	0,2	0	0,0	0	0,0	0	0,2	0	0,0
1.4b	0	0,1	0	0,0	0	0,0	0	0,1	0	0,0
<b>1b</b>	<b>0</b>	<b>2,6</b>	<b>0</b>	<b>0,0</b>	<b>0</b>	<b>0,0</b>	<b>0</b>	<b>2,6</b>	<b>0</b>	<b>0,5</b>
2.1a	29	1 901,2	9	1 341,1	10	400,8	10	159,3	4	12,2
2a	29	1 901,2	9	1 341,1	10	400,8	10	159,3	4	12,2
2.1b	0	30,7	0	21,7	0	6,5	0	2,6	0	0,2
<b>2b</b>	<b>0</b>	<b>30,7</b>	<b>0</b>	<b>21,7</b>	<b>0</b>	<b>6,5</b>	<b>0</b>	<b>2,6</b>	<b>0</b>	<b>0,2</b>
3.1a	27	757,0	0	0,0	2	29,2	25	727,9	2	6,3
3.2a	1	295,2	0	0,0	0	0,0	1	295,2	0	0,0
<b>3a</b>	<b>28</b>	<b>1 052,3</b>	<b>0</b>	<b>0,0</b>	<b>2</b>	<b>29,2</b>	<b>26</b>	<b>1 023,1</b>	<b>2</b>	<b>6,3</b>
3.1b	0	12,2	0	0,0	0	0,5	0	11,8	0	0,1
3.2b	0	4,8	0	0,0	0	0,0	0	4,8	0	0,0
<b>3b</b>	<b>0</b>	<b>17,0</b>	<b>0</b>	<b>0,0</b>	<b>0</b>	<b>0,5</b>	<b>0</b>	<b>16,5</b>	<b>0</b>	<b>0,1</b>
4.1a	1	469,0	0	0,0	0	0,0	1	469,0	0	0,0
4.2a	1	88,6	0	0,0	0	0,0	1	88,6	0	0,0
<b>4a</b>	<b>2</b>	<b>557,6</b>	<b>0</b>	<b>0,0</b>	<b>0</b>	<b>0,0</b>	<b>2</b>	<b>557,6</b>	<b>0</b>	<b>0,0</b>
4.1b	0	7,6	0	0,0	0	0,0	0	7,6	0	0,0
4.2b	0	1,4	0	0,0	0	0,0	0	1,4	0	0,0
<b>4b</b>	<b>0</b>	<b>9,0</b>	<b>0</b>	<b>0,0</b>	<b>0</b>	<b>0,0</b>	<b>0</b>	<b>9,0</b>	<b>0</b>	<b>0,0</b>
<b>OP TP</b>	<b>64</b>	<b>3 732,7</b>	<b>9</b>	<b>1 362,7</b>	<b>12</b>	<b>436,9</b>	<b>43</b>	<b>1 933,0</b>	<b>7</b>	<b>48,8</b>

Poznámka:

Počet podaných projektových žádostí je vzhledem k vícečlovosti programu uveden pouze u oblastí podpory vztahující se k cíli Konvergence (a). V oblastech podpory náležících k cíli Konkurenceschopnost (b) je počet nulový.

Měnový kurz: 1 EUR = 26,495 CZK - měsíční kurz převzatý z MSC2007; Zdroj: MSC2007 – 4.11.2009

**Tab. 40 - Údaje o stavu čerpání finančních prostředků Operačního programu Technická pomoc (EU a národní zdroje)**

Prioritní osa / Oblast podpory	Celková alokace podpory 2007-2013	Podané projektové žádosti		Projekty schválené k financování		Schválené žádosti o platbu		Proplacené prostředky příjemcům		Prostředky předložené k certifikaci		Certifikované prostředky předložené EK	
		v mil. Kč	v mil. Kč	%	v mil. Kč	%	v mil. Kč	%	v mil. Kč	%	v mil. Kč	%	v mil. Kč
-	a	b	b/a	c	c/a	d	d/a	e	e/a	f	f/a	g	g/a
1.1a	476,6	115,1	24,2	115,1	24,2	2,5	0,5	0,0	0,0	0,0	0,0	0,0	0,0
1.2a	79,4	29,5	37,1	29,5	37,1	29,5	37,1	29,5	37,1	29,5	37,1	0,0	0,0
1.3a	119,1	12,8	10,7	12,8	10,7	0,3	0,2	0,0	0,0	0,0	0,0	0,0	0,0
1.4a	119,1	4,9	4,1	4,9	4,1	0,0	0,0	0,0	0,0	0,0	0,0	0,0	0,0
<b>1a</b>	<b>794,3</b>	<b>162,3</b>	<b>20,4</b>	<b>162,3</b>	<b>20,4</b>	<b>32,3</b>	<b>4,1</b>	<b>29,5</b>	<b>3,7</b>	<b>29,5</b>	<b>3,7</b>	<b>0,0</b>	<b>0,0</b>
1.1b	7,7	1,9	24,1	1,9	24,1	0,0	0,5	0,0	0,0	0,0	0,0	0,0	0,0
1.2b	1,3	0,5	37,1	0,5	37,1	0,5	37,1	0,5	37,1	0,5	37,1	0,0	0,0
1.3b	1,9	0,2	10,7	0,2	10,7	0,004	0,2	0,0	0,0	0,0	0,0	0,0	0,0
1.4b	1,9	0,1	4,1	0,1	4,1	0,0	0,0	0,0	0,0	0,0	0,0	0,0	0,0
<b>1b</b>	<b>12,9</b>	<b>2,6</b>	<b>20,4</b>	<b>2,6</b>	<b>20,4</b>	<b>0,5</b>	<b>4,1</b>	<b>0,5</b>	<b>3,7</b>	<b>0,5</b>	<b>3,7</b>	<b>0,0</b>	<b>0,0</b>
2.1a	1 520,1	1 901,2	125,1	159,3	10,5	81,6	5,4	80,9	5,3	40,9	2,7	0,0	0,0
<b>2a</b>	<b>1 520,1</b>	<b>1 901,2</b>	<b>125,1</b>	<b>159,3</b>	<b>10,5</b>	<b>81,6</b>	<b>5,4</b>	<b>80,9</b>	<b>5,3</b>	<b>40,9</b>	<b>2,7</b>	<b>0,0</b>	<b>0,0</b>
2.1b	24,6	30,7	124,8	2,6	10,5	1,3	5,4	1,3	5,3	0,7	2,7	0,0	0,0
<b>2b</b>	<b>24,6</b>	<b>30,7</b>	<b>124,8</b>	<b>2,6</b>	<b>10,5</b>	<b>1,3</b>	<b>5,4</b>	<b>1,3</b>	<b>5,3</b>	<b>0,7</b>	<b>2,7</b>	<b>0,0</b>	<b>0,0</b>
3.1a	2 225,7	757,0	34,0	727,9	32,7	19,5	0,9	19,5	0,9	0,0	0,0	0,0	0,0
3.2a	953,9	295,2	31,0	295,2	31,0	0,0	0,0	0,0	0,0	0,0	0,0	0,0	0,0
<b>3a</b>	<b>3 179,6</b>	<b>1 052,3</b>	<b>33,1</b>	<b>1 023,1</b>	<b>32,2</b>	<b>19,5</b>	<b>0,6</b>	<b>19,5</b>	<b>0,6</b>	<b>0,0</b>	<b>0,0</b>	<b>0,0</b>	<b>0,0</b>
3.1b	36,0	12,2	33,9	11,8	32,6	0,3	0,9	0,3	0,9	0,0	0,0	0,0	0,0
3.2b	15,4	4,8	30,9	4,8	30,9	0,0	0,0	0,0	0,0	0,0	0,0	0,0	0,0
<b>3b</b>	<b>51,5</b>	<b>17,0</b>	<b>33,0</b>	<b>16,5</b>	<b>32,1</b>	<b>0,3</b>	<b>0,6</b>	<b>0,3</b>	<b>0,6</b>	<b>0,0</b>	<b>0,0</b>	<b>0,0</b>	<b>0,0</b>
4.1a	1 685,2	469,0	27,8	469,0	27,8	0,0	0,0	0,0	0,0	0,0	0,0	0,0	0,0
4.2a	421,3	88,6	21,0	88,6	21,0	0,0	0,0	0,0	0,0	0,0	0,0	0,0	0,0
<b>4a</b>	<b>2 106,5</b>	<b>557,6</b>	<b>26,5</b>	<b>557,6</b>	<b>26,5</b>	<b>0,0</b>	<b>0,0</b>	<b>0,0</b>	<b>0,0</b>	<b>0,0</b>	<b>0,0</b>	<b>0,0</b>	<b>0,0</b>
4.1b	27,3	7,6	27,8	7,6	27,8	0,0	0,0	0,0	0,0	0,0	0,0	0,0	0,0
4.2b	6,8	1,4	21,0	1,4	21,0	0,0	0,0	0,0	0,0	0,0	0,0	0,0	0,0
<b>4b</b>	<b>34,1</b>	<b>9,0</b>	<b>26,4</b>	<b>9,0</b>	<b>26,4</b>	<b>0,0</b>	<b>0,0</b>	<b>0,0</b>	<b>0,0</b>	<b>0,0</b>	<b>0,0</b>	<b>0,0</b>	<b>0,0</b>
<b>OP TP</b>	<b>7 723,5</b>	<b>3 732,7</b>	<b>48,3</b>	<b>1 933,0</b>	<b>25,0</b>	<b>135,5</b>	<b>1,8</b>	<b>132,0</b>	<b>1,7</b>	<b>71,5</b>	<b>0,9</b>	<b>0,0</b>	<b>0,0</b>

Měnový kurz: 1 EUR = 26,495 CZK - měsíční kurz převzatý z MSC2007

Zdroj: MSC2007 – 4.11.2009

## 5.B STAV REGIONÁLNÍCH OPERAČNÍCH PROGRAMŮ CÍLE 1

### REGIONÁLNÍ OPERAČNÍ PROGRAM REGIONU SOUDRŽNOSTI SEVEROZÁPAD

Tento program je zaměřen na regeneraci a rozvoj měst a oživení venkovských oblastí, na zlepšení dopravního a hospodářského napojení regionu na sousední regiony a na využití přírodního a kulturního potenciálu pro udržitelný rozvoj cestovního ruchu. Regionální operační program Severozápad je financován z ERDF.

Z územního hlediska budou intervence ROP SZ zaměřeny na Karlovarský a Ústecký kraj.

Úlohu řídicího orgánu zastává Regionální rada regionu soudržnosti Severozápad se sídlem v Ústí nad Labem. Podrobnější informace jsou uvedeny na internetových stránkách [www.nuts2severozapad.cz](http://www.nuts2severozapad.cz).

**Tab. 41 - Struktura Regionálního operačního programu Severozápad**

Číslo prioritní osy / oblasti podpory	Název prioritní osy / oblasti podpory	Podíl na celkové alokaci %
<b>1</b>	<b>Regenerace a rozvoj měst</b>	<b>39,9</b>
1.1	Podpora rozvojových pólů regionu	17,1
1.2	Podpora revitalizace a regenerace středních a malých měst	10,4
1.3	Infrastruktura v oblasti rozvoje lidských zdrojů	12,4
<b>2</b>	<b>Integrovaná podpora místního rozvoje</b>	<b>4,3</b>
2.1	Budování kapacity pro místní rozvoj, informovanost a osvěta veřejnosti	0,4
2.2	Investice pro zlepšení fyzické infrastruktury	3,9
<b>3</b>	<b>Dostupnost a dopravní obslužnost</b>	<b>34,0</b>
3.1	Rozvoj dopravní infrastruktury regionálních a nadregionálního významu	23,3
3.2	Rozvoj dopravní obslužnosti v regionu	10,7
<b>4</b>	<b>Udržitelný rozvoj cestovního ruchu</b>	<b>18,1</b>
4.1	Budování a rozvoj atraktivit a infrastruktury v cestovním ruchu	12,0
4.2	Zlepšování kvality a nabídky ubytovacích a stravovacích zařízení	5,8
4.3	Podpora marketingu a tvorby rozvoje produktů cestovního ruchu	1,3
<b>5</b>	<b>Technická asistence</b>	<b>2,7</b>
5.1	Podpora implementace ROP Severozápad	2,1
5.2	Podpora rozvoje absorpční kapacity a publicity	0,6

### Stav vyhlášených výzev

Celkem řídicí orgán vyhlásil výzvy, jejichž alokace dosahuje cca 71,8 % z alokace na operační program na celé programové období. To teoreticky znamená, že řídicí orgán může do konce programového období vyhlásit výzvy ve finančním objemu cca 28 % z alokace na operační program na celé programové období. Ve sledovaném období od 6. října 2009 do 4. listopadu 2009 byla vyhlášena jedna výzva na oblast podpory **3.2 „Rozvoj dopravní obslužnosti“**. V této výzvě je možné podporovat pouze aktivity zaměřené na nákup nových drážních vozidel hromadné přepravy osob (vyjma trolejbusů a tramvají). (viz tabulka „Přehled vyhlášených výzev“). Od počátku realizace operačního programu byly vyhlášeny výzvy na všechny oblasti podpory.

Až do konce roku 2009 je otevřena výzva v oblasti podpory **1.1 „Podpora rozvojových pólů regionu“**. V této výzvě je možné předložit pouze projekty, které svým zaměřením spadají do schválených integrovaných plánů rozvoje měst. V současné době jsou schváleny v rámci regionu soudržnosti



Severozápad pouze čtyři integrované plány. Jedná se o plány města Chomutov, Děčín, Karlovy Vary a Ústí nad Labem.

**Tab. 42 - Přehled vyhlášených výzev Regionálního operačního programu Severozápad**

Oblast podpory	Typ výzvy	Datum zahájení příjmu žádostí	Datum ukončení příjmu žádostí	Alokace na otevřené výzvy (příspěvek z ERDF) v mil. Kč
1.1*	kontinuální	15.9.2009	15.12.2009	2 130,7
3.2	kolová	15.10.2009	15.12.2009	599,1
5.1	kontinuální	8.9.2008	31.8.2010	80,8
5.2	kontinuální	8.9.2008	31.8.2010	8,1
ROP SZ	Alokace na otevřené výzvy			<b>2 818,7</b>
	Alokace na uzavřené výzvy			<b>11 586,5</b>
	Podíl alokace na dosud vyhlášené výzvy k alokaci programu 2007-2013			<b>71,8 %</b>

Poznámka:

\* Výzva je určena pro předkládání dílčích projektů v rámci schválených IPRM (Chomutov, Děčín, Karlovy Vary, Ústí nad Labem) a alokace zahrnuje příspěvek z ERDF + SR

Zdroj: MSC2007 – 4.11.2009, webové stránky ŘO ROP Severozápad

## Přehled plánovaných výzev

Z alokace na dosud vyhlášené výzvy (viz tabulka „Přehled vyhlášených výzev“) je patrné, že finančních prostředků na realizaci budoucích projektů není mnoho. Řídící orgán u většiny oblastí podpory vyhlásil již alokaci roku 2007 – 2012 s tím, že alokace roku 2013 bude rozpuštěna až na základě vývoje měnového kurzu CZK/EUR. Pro žadatele je na internetových stránkách řídicího orgánu dostupný harmonogram výzev na rok 2010, který informuje o tom, jaké oblasti podpory budou ještě vyhlášeny. Konkrétně se jedná o oblasti podpory: 3.2 (prosinec 2009); 1.3, 2.1, 4.1 a 4.2 (duben – červen 2010) a 3.2 a 4.1 (září – listopad 2010). Dále budou průběžně aktualizovány výzvy na oblast podpory 1.1.

## Realizace ROP Severozápad

*Od počátku realizace operačního programu bylo ke 4. listopadu 2009 podáno celkem 591 projektových žádostí v hodnotě cca 25,6 mld. Kč, z toho bylo schváleno 182 projektů v hodnotě cca 9,9 mld. Kč. Celkem tedy dosud uspělo 30,8 % žádostí. Ke stejnému datu bylo příjemcům na jejich účty proplaceno 925,6 mil. Kč a k certifikaci bylo předloženo 380,8 mil. Kč.*

V průběhu sledovaného období (říjen 2009) byl zaznamenán mírný nárůst v počtu podaných projektových žádostí, pouze o jednu žádost (na 591). Tento nárůst byl zaznamenán v oblasti podpory **1.1 „Podpora rozvojových polů regionu“**. Poměrně významný je objem požadovaných finančních prostředků u všech zaregistrovaných projektových žádostí, které došly na Úřad Regionální rady. Z poměření objemu finančních prostředků u všech zaregistrovaných žádostí a celkové alokace na operační program dostaneme 110 %, což vyjadřuje, že žadatelé zájem o dotaci z ROP Severozápad skutečně mají.

Vývoj byl zaznamenán i ve schválených projektech, a to v oblasti podpory 3.2 a 4.3. V každé oblasti podpory došlo ke schválení jednoho projektu. Celkově je tedy zazávkováno 9,9 mld. Kč (v minulém měsíci 7,5 mld. Kč), částka představuje cca 42,7 % z alokace na operační program na celé programové období. Nejnižší podíl schválených finančních prostředků na alokaci období 2007 – 2013 je registrován v oblasti podpory **3.2 „Rozvoj dopravní obslužnosti“** (cca 14,2 %). V této oblasti je hlavní příčinou

takto nízkého procenta pozdější vyhlášení výzvy, které bylo závislé na projednávání a schválení podporovaných aktivit na úrovni Evropské komise. Nyní se výzvy v oblasti podpory 3.2 rozbíhají (viz informace v tabulce „Přehled vyhlášených výzev“ a kapitole „Přehled plánovaných výzev“).

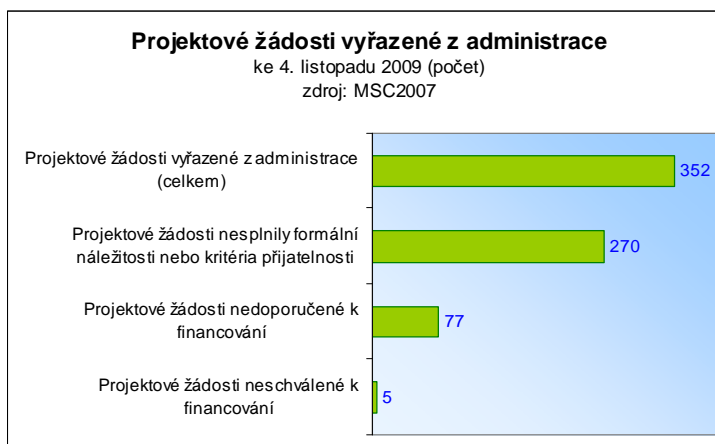
Ke 4. listopadu 2009 bylo příjemcům proplaceno 925,6 mil. Kč (v minulém měsíci 627,3 mil. Kč). Příjemci mohou získat finanční prostředky po každé ukončené etapě a nebo po ukončení celého projektu. Žadatelé volí v případě realizace projektů spíše variantu finančně větších a časově delších etap a jejich realizace je delší než 1 rok. Z tohoto důvodu je zatím objem proplacených finančních prostředků nižší a tvoří cca 4 % z alokace na operační program na celé programové období.

Na oblast podpory **4.1 „Budování a rozvoj atraktivit a infrastruktury cestovního ruchu“** byla zatím vyhlášena pouze jedna výzva v roce 2008. V této oblasti podpory došlo k odstoupení již schváleného projektu, u kterého byla s konečným příjemcem podepsána Smlouva o poskytnutí dotace. Ze strany řídicího orgánu však nebyly vyplaceny žádné finanční prostředky. Tento problém je vnímán jako indikátor současné ekonomické krize.

I v oblasti podpory **4.2 „Zlepšování kvality a nabídky ubytovacích a stravovacích zařízení“** byl identifikován jeden projekt, který odstoupil od podepsané Smlouvy o poskytnutí dotace s řídicím orgánem z důvodu hospodářské krize. V souhrnu byly na oblast podpory 4.2 vyhlášeny dvě výzvy, na nichž byla určena alokace ve výši 991,3 mil. Kč. V současné době je proces hodnocení v rámci obou výzev ukončen. Administrativní kontrolou a hodnocením neprošlo téměř 59 % žádostí. Toto mělo za následek nedočerpání alokace na výzvy ve výši 315,7 mil. Kč, která může být použita pro další výzvy.

### Vyřazené projektové žádosti

K datu 4. listopadu 2009 bylo vyřazeno celkem 352 projektových žádostí v hodnotě 12,4 mld. Kč. Z toho téměř 77 % žádostí bylo vyřazeno proto, že nespĺnily formální kritéria a nebo projekt nebyl způsobilý v rámci ROP SZ (tzv. kritéria přijatelnosti). Nedostatky formálního charakteru napravit ve lhůtě, kterou stanoví řídicí orgán.



Ize

Další skupinou jsou projektové žádosti, které nebyly nedoporučené k financování. Jedná se o žádosti, které v rámci věcného hodnocení kvality projektu nedosáhly požadovaného množství bodů. Tyto projekty tvoří cca 21,9 % z celkového počtu vyřazených projektových žádostí.

Poslední skupinou (tvoří cca 1,4 % z celkového počtu vyřazených žádostí) jsou projektové žádosti, které nebyly schválené k financování. Zde může jít například o projektové žádosti, kdy žadatel nedoložil všechny požadované dokumenty k podpisu Smlouvy o poskytnutí dotace a nebo zjistil, že není schopen zajistit požadovanou část spolufinancování projektu.

### **Důležité události**

Dne 25. listopadu 2009 se koná v Karlových Varech jednání Monitorovacího výboru ROP Severozápad. V příštím vydání MMZ bude NOK-MMR informovat o projednávané problematice a výsledcích jednání.

**Tab. 43 - Údaje o stavu čerpání finančních prostředků Regionálního operačního programu Severozápad (EU a národní zdroje)**

Prioritní osa / Oblast podpory	Podané projektové žádosti		Projektové žádosti vyřazené z administrace		Projektové žádosti ve schvalovacím procesu		Projekty schválené k financování		Dokončené projekty	
	počet	mil. Kč	počet	mil. Kč	počet	mil. Kč	počet	mil. Kč	počet	mil. Kč
-	a	b	c	d	e	f	g	h	i	j
-	od počátku období		od počátku období		aktuální stav		od počátku období		od počátku období	
1.1	17	1 838,4	3	110,3	8	903,7	6	824,4	0	0,0
1.2	134	7 019,6	72	4 651,9	43	1 034,4	19	1 333,3	0	0,0
1.3	34	3 486,5	13	1 148,3	2	234,1	19	2 104,0	0	0,0
<b>1</b>	<b>185</b>	<b>12 344,5</b>	<b>88</b>	<b>5 910,6</b>	<b>53</b>	<b>2 172,2</b>	<b>44</b>	<b>4 261,7</b>	<b>0</b>	<b>0,0</b>
2.1	27	90,8	15	59,3	0	0,0	12	31,5	0	0,0
2.2	163	3 911,0	139	3 277,1	0	0,0	24	633,9	0	0,0
<b>2</b>	<b>190</b>	<b>4 001,8</b>	<b>154</b>	<b>3 336,3</b>	<b>0</b>	<b>0,0</b>	<b>36</b>	<b>665,5</b>	<b>0</b>	<b>0,0</b>
3.1	15	4 205,9	3	890,2	2	945,2	10	2 370,5	1	98,1
3.2	5	409,1	1	55,4	0	0,0	4	353,7	0	0,0
<b>3</b>	<b>20</b>	<b>4 615,0</b>	<b>4</b>	<b>945,6</b>	<b>2</b>	<b>945,2</b>	<b>14</b>	<b>2 724,1</b>	<b>1</b>	<b>98,1</b>
4.1	35	2 206,4	22	1 005,2	0	0,0	13	1 201,2	1	12,7
4.2	68	1 743,4	40	1 067,8	0	0,0	28	675,6	1	57,2
4.3	80	311,1	40	141,0	0	0,0	40	170,1	0	0,0
<b>4</b>	<b>183</b>	<b>4 260,9</b>	<b>102</b>	<b>2 214,1</b>	<b>0</b>	<b>0,0</b>	<b>81</b>	<b>2 046,9</b>	<b>2</b>	<b>69,9</b>
5.1	6	300,5	0	0,0	1	88,7	5	211,8	0	0,0
5.2	7	45,1	4	12,8	1	8,7	2	23,6	0	0,0
<b>5</b>	<b>13</b>	<b>345,7</b>	<b>4</b>	<b>12,8</b>	<b>2</b>	<b>97,4</b>	<b>7</b>	<b>235,4</b>	<b>0</b>	<b>0,0</b>
<b>ROP SZ</b>	<b>591</b>	<b>25 567,9</b>	<b>352</b>	<b>12 419,4</b>	<b>57</b>	<b>3 214,8</b>	<b>182</b>	<b>9 933,6</b>	<b>3</b>	<b>168,1</b>

K datu generování byly v systému MSC2007 zaevidovány u OP tři nerealizované projekty v celkové hodnotě 95,7 mil. Kč.

Zdroj: MSC2007 - 4.11.2009

Tab. 44 - Údaje o stavu čerpání finančních prostředků Regionálního operačního programu Severozápad (EU a národní zdroje)

Prioritní osa / Oblast podpory	Celková alokace podpory 2007-2013	Podané projektové žádosti		Projekty schválené k financování		*Schválené žádosti o platbu		*Proplacené prostředky příjemcům		Prostředky předložené k certifikaci		Certifikované prostředky předložené EK	
		v mil. Kč	v mil. Kč	%	v mil. Kč	%	v mil. Kč	%	v mil. Kč	%	v mil. Kč	%	v mil. Kč
-	a	b	b/a	c	c/a	d	d/a	e	e/a	f	f/a	g	g/a
1.1	3 980,5	1 838,4	46,2	824,4	20,7	0,0	0,0	0,0	0,0	0,0	0,0	0,0	0,0
1.2	2 410,5	7 019,6	291,2	1 333,3	55,3	13,3	0,5	0,0	0,0	0,0	0,0	0,0	0,0
1.3	2 876,7	3 486,5	121,2	2 104,0	73,1	239,3	8,3	258,7	9,0	0,0	0,0	0,0	0,0
<b>1</b>	<b>9 267,6</b>	<b>12 344,5</b>	<b>133,2</b>	<b>4 261,7</b>	<b>46,0</b>	<b>252,6</b>	<b>2,7</b>	<b>258,7</b>	<b>2,8</b>	<b>0,0</b>	<b>0,0</b>	<b>0,0</b>	<b>0,0</b>
2.1	101,4	90,8	89,6	31,5	31,1	0,0	0,0	0,0	0,0	0,0	0,0	0,0	0,0
2.2	912,3	3 911,0	428,7	633,9	69,5	21,4	2,3	23,1	2,5	0,0	0,0	0,0	0,0
<b>2</b>	<b>1 013,7</b>	<b>4 001,8</b>	<b>394,8</b>	<b>665,5</b>	<b>65,6</b>	<b>21,4</b>	<b>2,1</b>	<b>23,1</b>	<b>2,3</b>	<b>0,0</b>	<b>0,0</b>	<b>0,0</b>	<b>0,0</b>
3.1	5 412,6	4 205,9	77,7	2 370,5	43,8	297,4	5,5	325,4	6,0	227,4	4,2	0,0	0,0
3.2	2 483,2	409,1	16,5	353,7	14,2	0,0	0,0	0,0	0,0	0,0	0,0	0,0	0,0
<b>3</b>	<b>7 895,9</b>	<b>4 615,0</b>	<b>58,4</b>	<b>2 724,1</b>	<b>34,5</b>	<b>297,4</b>	<b>3,8</b>	<b>325,4</b>	<b>4,1</b>	<b>227,4</b>	<b>2,9</b>	<b>0,0</b>	<b>0,0</b>
4.1	2 778,9	2 206,4	79,4	1 201,2	43,2	22,7	0,8	24,5	0,9	11,5	0,4	0,0	0,0
4.2	1 355,4	1 743,4	128,6	675,6	49,8	64,5	4,8	64,5	4,8	62,1	4,6	0,0	0,0
4.3	311,2	311,1	100,0	170,1	54,7	3,9	1,2	3,9	1,3	2,8	0,9	0,0	0,0
<b>4</b>	<b>4 445,5</b>	<b>4 260,9</b>	<b>95,8</b>	<b>2 046,9</b>	<b>46,0</b>	<b>91,0</b>	<b>2,0</b>	<b>93,0</b>	<b>2,1</b>	<b>76,5</b>	<b>1,7</b>	<b>0,0</b>	<b>0,0</b>
5.1	489,7	300,5	61,4	211,8	43,3	162,4	33,2	201,8	41,2	70,2	14,3	0,0	0,0
5.2	138,1	45,1	32,7	23,6	17,1	14,8	10,7	23,6	17,1	6,7	4,9	0,0	0,0
<b>5</b>	<b>627,8</b>	<b>345,7</b>	<b>55,1</b>	<b>235,4</b>	<b>37,5</b>	<b>177,1</b>	<b>28,2</b>	<b>225,4</b>	<b>35,9</b>	<b>76,9</b>	<b>12,2</b>	<b>0,0</b>	<b>0,0</b>
<b>ROP SZ</b>	<b>23 250,5</b>	<b>25 567,9</b>	<b>110,0</b>	<b>9 933,6</b>	<b>42,7</b>	<b>839,6</b>	<b>3,6</b>	<b>925,6</b>	<b>4,0</b>	<b>380,8</b>	<b>1,6</b>	<b>0,0</b>	<b>0,0</b>

Poznámka: \* do sloupce „Předložené žádosti o platbu“ se nenačítá vlastní podíl žadatele, ani v případě, že žadatelem je obec nebo kraj, zatímco ve sloupci „Proplacené prostředky příjemcům“ tato částka už započítána je. To znamená, že může nastat situace, kdy částka „Schválených žádostí o platbu“ je nižší než „Proplacené prostředky příjemcům“.

Měnový kurz: 1 EUR = 26,495 CZK - měsíční kurz převzatý z MSC2007

Zdroj: MSC2007 - 4.11.2009

## REGIONÁLNÍ OPERAČNÍ PROGRAM REGIONU SOUDRŽNOSTI MORAVSKOSLEZSKO

Tento ROP je zaměřen na zvýšení kvality regionálních komunikací, vytváření příznivých podmínek pro pěší a cyklistickou dopravu, zlepšení kvality života obyvatel a atraktivity regionů pro investory a návštěvníky stejně jako na zlepšování podmínek obyvatelstva pro práci i volný čas. Regionální operační program Moravskosleszsko je financován z ERDF.

Z územního hlediska budou intervence ROP MS zaměřeny na celý region soudržnosti Moravskosleszsko. Úlohu řídicího orgánu zastává Regionální rada regionu soudržnosti Moravskosleszsko se sídlem v Ostravě. Podrobnější informace jsou uvedeny na internetových stránkách [www.rr-moravskosleszsko.cz](http://www.rr-moravskosleszsko.cz).

**Tab. 45 - Struktura Regionálního operačního programu Moravskosleszsko**

Číslo prioritní osy / oblasti / podoblasti podpory	Název prioritní osy / oblasti / podoblasti podpory	Podíl na celkové alokaci %
<b>1</b>	<b>Regionální infrastruktura a dostupnost</b>	<b>40,3</b>
1.1/1.1.1	Regionální infrastruktura a dostupnost/Výstavba, modernizace a rekonstrukce komunikací II. a III. Třídy	14,5
1.1/1.1.2	Regionální infrastruktura a dostupnost/Bezpečnost na komunikacích, cyklo a pěší doprava	
1.2	Rozvoj a dostupnost letiště Ostrava	12,4
1.3/1.3.1	Rozvoj dopravní obslužnosti/Integrace veřejné dopravy a rozvoj její infrastruktury	10,4
1.3/1.3.2	Rozvoj dopravní obslužnosti/Pořízení dopravních prostředků veřejné dopravy včetně specifického vozového parku	
1.4	Infrastruktura integrovaného záchranného systému a krizového řízení	3,0
<b>2</b>	<b>Podpora prosperity regionu</b>	<b>25,5</b>
2.1/2.1.1	Infrastruktura veřejných služeb/Rozvoj infrastruktury pro vzdělávání	9,8
2.1/2.1.2	Infrastruktura veřejných služeb/Rozvoj infrastruktury sociálních služeb	
2.1/2.1.3	Infrastruktura veřejných služeb/Podpora zajištění efektivity a dostupnosti poskytování zdravotnických služeb	
2.1/2.1.4	Infrastruktura veřejných služeb/Podpora rozvoje veřejných informačních služeb poskytovaných knihovnami	
2.2/2.2.1	Rozvoj cestovního ruchu/Výstavba, revitalizace a modernizace turistické infrastruktury, doprovodných služeb a atraktivit cestovního ruchu	8,8
2.2/2.2.2	Rozvoj cestovního ruchu/Rozvoj a zvyšování úrovně ubytovacích zařízení	
2.2/2.2.3	Rozvoj cestovního ruchu/Zvýšení kvality turistických informačních center	
2.2/2.2.4	Rozvoj cestovního ruchu/Organizace a kooperace v cestovním ruchu	
2.3	Podpora využívání brownfields	6,3
2.4	Marketing regionu	0,6
<b>3</b>	<b>Rozvoj měst</b>	<b>23,8</b>
3.1	Rozvojové póly regionu	15,0
3.2	Subregionální centra	8,8
<b>4</b>	<b>Rozvoj venkova</b>	<b>7,0</b>
4.1	Rozvoj venkova	7,0
<b>5</b>	<b>Technická asistence</b>	<b>3,4</b>
5.1	Implementace operačního programu	3,2
5.2	Podpora absorpční kapacity	0,2

## Stav vyhlášených výzev

Celkem řídicí orgán vyhlásil výzvy, jejichž alokace dosahuje cca 61,1 % z alokace na operační program na celé programové období. Řídicí orgán do konce programového období má ještě k dispozici finanční prostředky, minimálně ve výši 38 % z alokace na operační program na celé programové období.

Ve sledovaném období bylo vyhlášeno hned několik výzev. Jde o výzvy v oblastech podpory 1.1, 1.2, 2.1 a 2.2 (viz tabulka „Přehled vyhlášených výzev“). Všechny výzvy jsou zaměřeny na některou aktivitu např. v podoblasti podpory 1.1.1 je podporována pouze výstavba, modernizace a rekonstrukce komunikací II. a III. třídy a například výzva v podoblasti podpory 2.1.3 je zaměřena na pořízení vozidel rychlé zdravotnické a lékařské pomoci.

**Tab. 46 - Přehled vyhlášených výzev Regionálního operačního programu Moravskoslezsko**

Oblast podpory/ podoblast podpory	Typ výzvy	Datum zahájení příjmu žádostí	Datum ukončení příjmu žádostí	Alokace na otevřené výzvy (příspěvek z ERDF + SR) v mil. Kč
	-	-	-	
1.1/ 1.1.2	kolová	7.9.2009	4.12.2009	32,0
3.1 *	kontinuální	1.10.2008	31.12.2009	-
2.2/ 2.2.1	kolová	8.10.2009	15.1.2010	150,0
2.1/ 2.1.3	kolová	8.10.2009	24.11.2009	50,0
1.2	kolová	8.10.2009	24.11.2009	269,0
1.1/ 1.1.1	kolová	8.10.2009	4.12.2009	750,0
ROP MS	<b>Alokace na otevřené výzvy</b>			<b>1 251,0</b>
	<b>Alokace na uzavřené výzvy</b>			<b>11 290,7</b>
	<b>Podíl alokace na dosud vyhlášené výzvy k alokaci programu 2007-2013</b>			<b>61,1 %</b>

Poznámka:

\* Řídicí orgán vyhlásil první výzvu v oblasti podpory 3.1 na předkládání IPRM. V pořadí druhá výzva je určena pro předkládání dílčích projektů v rámci schválených IPRM. Řídicí orgán vyhlásil také 3. výzvu na oblast podpory 3.1, která je určena pro předložení druhého IPRM statutárního města Ostravy.

Zdroj: MSC2007 – 4.11. 2009, webové stránky ŘO ROP Moravskoslezsko

## Přehled plánovaných výzev

Řídicí orgán vyhláší výzvy průběžně a většinou jsou zaměřeny na nějakou aktivitu. Dle harmonogramu plánovaných výzev, který je umístěn na internetových stránkách řídicího orgánu, budou další výzvy vyhlášeny v listopadu a prosinci 2009 (podoblast podpory 2.2.2, 3.2, 1.1.2, 2.1.3 a 2.4). Specifikace jednotlivých výzev je uvedena na internetových stránkách řídicího orgánu.

## Realizace ROP Moravskoslezsko

*Od počátku realizace operačního programu bylo ke 4. listopadu 2009 podáno celkem 772 projektových žádostí v hodnotě cca 15,9 mld. Kč, z toho bylo schváleno 186 projektů v hodnotě cca 4,3 mld. Kč. Celkem tedy dosud uspělo 24,1 % žádostí. Ke stejnému datu bylo příjemcům na jejich účty proplaceno cca 1,3 mld. Kč a certifikováno bylo 835,4 mil. Kč.*

V průběhu října 2009 byly předkládány další projektové žádosti na Úřad Regionální rady. Počet registrovaných projektových žádostí se zvýšil z 712 na 772. Na tomto zvýšení má velký podíl oblast

podpory **2.1 „Infrastruktura veřejných služeb“**, kde bylo nově přijato 60 projektových žádostí. K datu 4. listopadu 2009 si žadatelé celkem požádali o cca 15,9 mld. Kč, což představuje cca 71,2 % z alokace na operační program na celé programové období.

Z celkové požadované dotace, která je uvedena v předložených projektových žádostech, bylo příjemcům schváleno 26,9 %, tj. cca 4,3 mld. Kč. I ve schválených projektech byl zaznamenán vývoj v počtu i objemu schválených finančních prostředků. Zatímco k 6. říjnu 2009 bylo schváleno 3,8 mld. Kč, v průběhu měsíce října se celková schválená dotace zvýšila o 473,6 mil. Kč. Nyní se hodnota podílu schválených finančních prostředků k celkové alokaci období 2007 – 2013 dostala na 19,2 % (v minulém měsíci 17,9 %).

Poměr proplacených finančních prostředků k celkové alokaci období 2007 – 2013 se zvýšil. Nyní dosahuje hodnoty 5,7 %. V porovnání s datem 6. října 2009, kdy objem proplacených finančních prostředků činil 1 243,4 mil. Kč, vzrostl objem proplacených prostředků o 37,8 mil. Kč, tj. o cca 3 %.

K datu 4. listopadu 2009 bylo certifikováno 835,4 mil. Kč (cca 3,7 % z alokace na operační program na celé programové období). Další nárůst certifikovaných finančních prostředků lze očekávat v dalším roce, kdy by měla ke konci ledna 2010 proběhnout další řádná certifikace všech operačních programů.

Objem schválených finančních prostředků vztahený k alokaci na celé programové období je velmi nízký u těchto oblastí podpory: 1.2, 1.3, 2.1, 2.3 a 3.1. V dalším textu jsou uvedeny pravděpodobné důvody, které mohly zapříčinit to, že objem schválených finančních prostředků je zatím nižší.

V oblastech podpory **1.2 „Rozvoj a dostupnost letiště Ostrava“** a **1.3 „Rozvoj dopravní obslužnosti“** nebylo možné dříve vyhlásit poměrnou část alokace proto, že část podporovaných aktivit musela být schválena Evropskou komisí (tzv. „proces notifikace“). Schvalovací proces byl ukončen v první polovině roku 2009. Převážně z tohoto důvodu není čerpání finančních prostředků v těchto oblastech podpory zatím optimální.

Výrazně nízký podíl schválené dotace na celkové alokaci lze sledovat v oblasti podpory **2.1 „Infrastruktura veřejných služeb“**, kde je dosud zazávkováno pouze cca 8 % z alokace na oblast podpory 2.1 na celé programové období. V této oblasti podpory byl zrušen velký projekt s názvem „Novostavba Moravskoslezské vědecké knihovny“ na základě žádosti žadatele, který se rozhodl nepokračovat v realizaci projektu. Toto rozhodnutí mělo vliv i na snížení objemu schválených finančních prostředků v oblasti podpory 2.1, protože na projekt bylo určeno cca 600 mil. Kč. V porovnání s datem 6. října 2009, kdy objem schválené dotace za oblast podpory 2.1 činil 141,4 mil. Kč, vzrostl objem schválených finančních prostředků o 31,6 mil. Kč. Projekty podpořené z oblasti podpory 2.1 nejsou až tak finančně náročné, v průměru se výše dotace na jeden projekt pohybuje kolem 4 mil. Kč.

V oblasti podpory **2.3 „Podpora využívání brownfields“** byla první výzva vyhlášena teprve v prosinci roku 2008. Ze 13 projektových žádostí, které se zapojily do soutěže o získání dotace, bylo k financování doporučeno deset projektů. Nicméně i tak nebyla alokace na výzvu vyčerpána a finanční prostředky budou použity do dalších výzev. V oblasti podpory 2.3 je možné realizovat projekty zaměřené na regeneraci brownfields s budoucím využitím pro veřejné služby nebo veřejná prostranství. Zájem o oblast podpory 2.3 není až velký. Řídící orgán jako hlavní důvod spatřuje ve vlastnictví brownfields, protože v oblasti podpory 2.3 mohou žádat o dotaci veřejné subjekty. Ze zpracované studie bylo zjištěno, že celkem se v Moravskoslezském kraji vyskytuje 259 těchto lokalit, z nichž 189 je ve vlastnictví soukromých subjektů a 36 brownfields vlastní subjekty veřejné. Tato skutečnost (tj. nízký počet brownfields ve vlastnictví veřejných subjektů) má pravděpodobně vliv na čerpání finančních prostředků

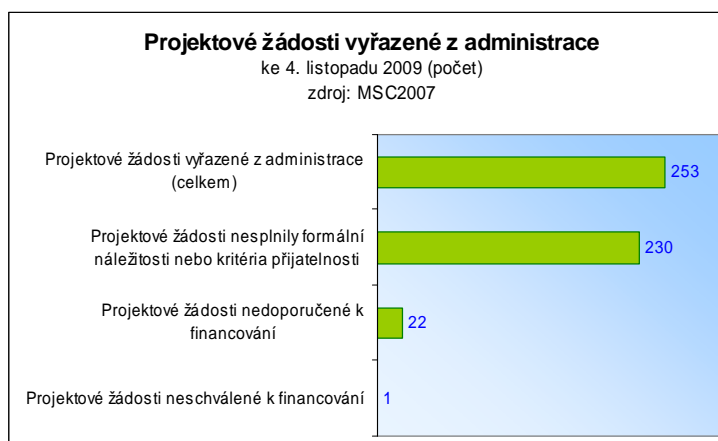


z oblasti podpory 2.3. V následujícím období lze očekávat, že budou postupně podepisovány Smlouvy o poskytnutí dotace s úspěšnými žadateli.

V případě schválených projektů je zatím velmi málo finančních prostředků vzhledem k alokaci období 2007 - 2013 nasmlouvaných v oblasti podpory **3.1 „Rozvojové póly regionu“** (cca 6 %). V této oblasti podpory jsou předkládány dílčí projekty v rámci schválených integrovaných plánů rozvoje měst. Příprava a projednávání těchto projektů městskými orgány a jejich finální předložení řídicímu orgánu ke schválení je časově náročné, a to vede ke zpoždění v čerpání finančních prostředků v této oblasti.

### Vyřazené projektové žádosti

Ke dni 4. listopadu 2009 bylo vyřazeno celkem 253 žádostí ve finančním objemu cca 4,3 mld. Kč. Z toho téměř 91 % z celkového počtu vyřazených žádostí nesplnilo kritéria přijatelnosti a nebo formální podmínky. Poměrně nízké procento žádostí nebylo doporučeno k financování (cca 9 % z celkového počtu vyřazených žádostí), to znamená, že žadatelé nezískali dostatečný počet bodů, aby byly předloženy ke schválení Výboru Regionální rady.



### Důležité události

Dne 1. prosince 2009 se koná v Ostravě jednání Monitorovacího výboru ROP Moravskoslezsko. V příštím vydání MMZ bude NOK-MMR informovat o projednávané problematice a výsledcích jednání.

Tab. 47 - Údaje o projektech ROP Moravskoslezsko (EU a národní zdroje)

Prioritní osa / Oblast podpory	Podané projektové žádosti		Projektové žádosti vyřazené z administrace		Projektové žádosti ve schvalovacím procesu		Projekty schválené k financování		Dokončené projekty	
	počet	mil. Kč	počet	mil. Kč	počet	mil. Kč	počet	mil. Kč	počet	mil. Kč
-	a	b	c	d	e	f	g	h	i	j
-	od počátku období		od počátku období		aktuální stav		od počátku období		od počátku období	
1.1	39	2 061,4	20	309,4	7	646,8	12	1 105,1	5	539,2
1.2	3	315,1	0	0,0	1	127,7	2	187,4	0	0,0
1.3	3	1 268,3	0	0,0	3	1 268,3	0	0,0	0	0,0
1.4	2	679,1	0	0,0	0	0,0	2	679,1	0	0,0
<b>1</b>	<b>47</b>	<b>4 323,9</b>	<b>20</b>	<b>309,4</b>	<b>11</b>	<b>2 042,8</b>	<b>16</b>	<b>1 971,6</b>	<b>5</b>	<b>539,2</b>
2.1	131	2 329,4	20	302,6	91	1 853,9	20	173,0	2	3,2
2.2	122	2 416,6	88	1 630,3	17	411,8	17	374,5	3	12,3
2.3	13	269,7	3	128,2	10	141,4	0	0,0	0	0,0
2.4	2	90,2	0	0,0	0	0,0	2	90,2	0	0,0
<b>2</b>	<b>268</b>	<b>5 105,9</b>	<b>111</b>	<b>2 061,1</b>	<b>118</b>	<b>2 407,1</b>	<b>39</b>	<b>637,7</b>	<b>5</b>	<b>15,4</b>
3.1	7	395,6	0	0,0	5	195,8	2	199,7	0	0,0
3.2	83	1 482,3	34	822,4	5	101,9	44	558,0	7	34,3
<b>3</b>	<b>90</b>	<b>1 877,9</b>	<b>34</b>	<b>822,4</b>	<b>10</b>	<b>297,8</b>	<b>46</b>	<b>757,7</b>	<b>7</b>	<b>34,3</b>
4.1	357	4 290,4	88	1 127,5	194	2 551,6	75	611,4	31	197,7
<b>4</b>	<b>357</b>	<b>4 290,4</b>	<b>88</b>	<b>1 127,5</b>	<b>194</b>	<b>2 551,6</b>	<b>75</b>	<b>611,4</b>	<b>31</b>	<b>197,7</b>
5.1	4	297,2	0	0,0	0	0,0	4	297,2	2	181,2
5.2	6	1,8	0	0,0	0	0,0	6	1,8	2	0,6
<b>5</b>	<b>10</b>	<b>299,0</b>	<b>0</b>	<b>0,0</b>	<b>0</b>	<b>0,0</b>	<b>10</b>	<b>299,0</b>	<b>4</b>	<b>181,9</b>
<b>ROP MS</b>	<b>772</b>	<b>15 897,1</b>	<b>253</b>	<b>4 320,4</b>	<b>333</b>	<b>7 299,3</b>	<b>186</b>	<b>4 277,4</b>	<b>52</b>	<b>968,4</b>

K datu generování byly u ROP MS zaevidovány celkem dva projekty v celkové hodnotě 12,4 mil. Kč.

Zdroj: MSC2007 - 4.11.2009

**Tab. 48 - Údaje o stavu čerpání finančních prostředků Regionálního operačního programu Moravskoslezsko (EU a národní zdroje)**

Prioritní osa / Oblast podpory	Celková alokace podpory 2007-2013		Podané projektové žádosti		Projekty schválené k financování		*Schválené žádosti o platbu		*Proplacené prostředky příjemcům		Prostředky předložené k certifikaci		Certifikované prostředky předložené EK	
	v mil. Kč		v mil. Kč	%	v mil. Kč	%	v mil. Kč	%	v mil. Kč	%	v mil. Kč	%	v mil. Kč	%
-	a	b	b/a	c	c/a	d	d/a	e	e/a	f	f/a	g	g/a	
1.1	3 241,4	2 061,4	63,6	1 105,1	34,1	747,2	23,1	806,6	24,9	732,2	22,6	732,2	22,6	
1.2	2 768,4	315,1	11,4	187,4	6,8	0,0	0,0	0,0	0,0	0,0	0,0	0,0	0,0	
1.3	2 326,6	1 268,3	54,5	0,0	0,0	0,0	0,0	0,0	0,0	0,0	0,0	0,0	0,0	
1.4	676,3	679,1	100,4	679,1	100,4	0,0	0,0	0,0	0,0	0,0	0,0	0,0	0,0	
<b>1</b>	<b>9 012,7</b>	<b>4 323,9</b>	<b>48,0</b>	<b>1 971,6</b>	<b>21,9</b>	<b>747,2</b>	<b>8,3</b>	<b>806,6</b>	<b>8,9</b>	<b>732,2</b>	<b>8,1</b>	<b>732,2</b>	<b>8,1</b>	
2.1	2 178,6	2 329,4	106,9	173,0	7,9	0,0	0,0	0,0	0,0	0,0	0,0	0,0	0,0	
2.2	1 971,3	2 416,6	122,6	374,5	19,0	8,7	0,4	8,5	0,4	2,1	0,1	2,1	0,1	
2.3	1 397,5	269,7	19,3	0,0	0,0	0,0	0,0	0,0	0,0	0,0	0,0	0,0	0,0	
2.4	133,5	90,2	67,5	90,2	67,5	19,5	14,6	20,5	15,4	4,6	3,4	4,6	3,4	
<b>2</b>	<b>5 680,8</b>	<b>5 105,9</b>	<b>89,9</b>	<b>637,7</b>	<b>11,2</b>	<b>28,2</b>	<b>0,5</b>	<b>29,0</b>	<b>0,5</b>	<b>6,6</b>	<b>0,1</b>	<b>6,6</b>	<b>0,1</b>	
3.1	3 339,8	395,6	11,8	199,7	6,0	0,0	0,0	0,0	0,0	0,0	0,0	0,0	0,0	
3.2	1 961,4	1 482,3	75,6	558,0	28,4	39,2	2,0	40,2	2,1	4,8	0,2	4,8	0,2	
<b>3</b>	<b>5 301,2</b>	<b>1 877,9</b>	<b>35,4</b>	<b>757,7</b>	<b>14,3</b>	<b>39,2</b>	<b>0,7</b>	<b>40,2</b>	<b>0,8</b>	<b>4,8</b>	<b>0,1</b>	<b>4,8</b>	<b>0,1</b>	
4.1	1 563,0	4 290,4	274,5	611,4	39,1	175,2	11,2	169,5	10,8	91,5	5,9	91,5	5,9	
<b>4</b>	<b>1 563,0</b>	<b>4 290,4</b>	<b>274,5</b>	<b>611,4</b>	<b>39,1</b>	<b>175,2</b>	<b>11,2</b>	<b>169,5</b>	<b>10,8</b>	<b>91,5</b>	<b>5,9</b>	<b>91,5</b>	<b>5,9</b>	
5.1	721,0	297,2	41,2	297,2	41,2	248,2	34,4	235,3	32,6	0,0	0,0	0,0	0,0	
5.2	37,9	1,8	4,8	1,8	4,8	0,5	1,4	0,6	1,5	0,3	0,8	0,3	0,8	
<b>5</b>	<b>758,9</b>	<b>299,0</b>	<b>39,4</b>	<b>299,0</b>	<b>39,4</b>	<b>248,7</b>	<b>32,8</b>	<b>235,9</b>	<b>31,1</b>	<b>0,3</b>	<b>0,0</b>	<b>0,3</b>	<b>0,0</b>	
<b>ROP MS</b>	<b>22 316,6</b>	<b>15 897,1</b>	<b>71,2</b>	<b>4 277,4</b>	<b>19,2</b>	<b>1 238,5</b>	<b>5,5</b>	<b>1 281,2</b>	<b>5,7</b>	<b>835,4</b>	<b>3,7</b>	<b>835,4</b>	<b>3,7</b>	

Poznámka:

\* do sloupce „Předložené žádosti o platbu“ se nenačítá vlastní podíl žadatele, ani v případě, že žadatelem je obec nebo kraj, zatímco ve sloupci „Proplacené prostředky příjemcům“ tato částka už započítána je. To znamená, že může nastat situace, kdy částka „Schválených žádostí o platbu“ je nižší než „Proplacené prostředky příjemcům“.

Měnový kurz: 1 EUR = 26,495 CZK - měsíční kurz převzatý z MSC2007

Zdroj: MSC2007 - 4.11.2009

## REGIONÁLNÍ OPERAČNÍ PROGRAM REGIONU SOUDRŽNOSTI JIHOVÝCHOD

Intervence tohoto ROP se zaměří na řešení problému regionu v oblastech podpory regionální a místní dopravní infrastruktury, rozvoje nemotorové dopravy a veřejné linkové dopravy, služeb cestovního ruchu, dalšího rozvoje městského a venkovského prostředí. ROP Jihovýchod je financován z ERDF.

Z územního hlediska budou intervence ROP JV zaměřeny na celý region soudržnosti Jihovýchod, tedy na kraj Vysočina a na Jihomoravský kraj.

Úlohu Řídícího orgánu zastává Regionální rada regionu soudržnosti Jihovýchod se sídlem v Brně. Podrobnější informace jsou uvedeny na internetových stránkách [www.jihovýchod.cz](http://www.jihovýchod.cz).

**Tab. 49 - Struktura Regionálního operačního programu Jihovýchod**

Číslo prioritní osy / oblasti podpory	Název prioritní osy / oblasti podpory	Podíl na celkové alokaci %
<b>1</b>	<b>Dostupnost dopravy</b>	<b>49,1</b>
1.1	Rozvoj dopravní infrastruktury v regionu	36,3
1.2	Rozvoj dopravní obslužnosti a veřejné dopravy	4,9
1.3	Obnova vozového parku drážních vozidel hromadné přepravy osob	5,3
1.4	Rozvoj infrastruktury pro nemotorovou dopravu	2,6
<b>2</b>	<b>Rozvoj udržitelného cestovního ruchu</b>	<b>19,1</b>
2.1	Rozvoj infrastruktury pro cestovní ruch	16,2
2.2	Rozvoj služeb v cestovním ruchu	2,9
<b>3</b>	<b>Udržitelný rozvoj měst a venkovských obcí</b>	<b>28,6</b>
3.1	Rozvoj urbanizačních center	11,6
3.2	Rozvoj regionálních středisek	7,1
3.3	Rozvoj a stabilizace venkovských sídel	5,4
3.4	Veřejné služby regionálního významu	4,5
<b>4</b>	<b>Technická pomoc</b>	<b>3,4</b>
4.1	Aktivity spojené s realizací a řízením ROP JV	1,7
4.2	Podpora absorpční kapacity	1,7

### Stav vyhlášených výzev

V souhrnu řídicí orgán vyhlásil výzvy, jejichž alokace dosahuje cca 89,2 % z alokace na operační program na celé programové období. Řídící orgán má do konce programového období ještě k dispozici finanční prostředky, minimálně ve výši 10 % z alokace na operační program na celé programové období.

Ve sledovaném období byla vyhlášena jedna výzva na oblast podpory **1.3 „Obnova vozového parku drážních vozidel hromadné přepravy osob“** (viz tabulka „Přehled vyhlášených výzev“). Jde o výzvu, která je zaměřena na podporu nákupu nových vozidel a modernizaci stávajících železničních vozidel zajišťujících veřejnou hromadnou dopravu (nebudou podporovány tramvaje a trolejbusy).

### Přehled plánovaných výzev

V současném období se řídicí orgán hlavně zaměřuje na zacílení výzev a podporuje například aktivity, v rámci kterých nedošlo dosud k optimálnímu čerpání (z hlediska cílů a nebo naplňování indikátorů). Dle harmonogramu plánovaných výzev nebude v roce 2009 nejspíš vyhlášena žádná výzva. V roce 2010 jsou zatím plánovány dvě výzvy, a to na oblast podpory 2.1 a 2.2.

**Tab. 50 - Přehled vyhlášených výzev Regionálního operačního programu Jihovýchod**

Oblast podpory	Typ výzvy	Datum zahájení příjmu žádostí	Datum ukončení příjmu žádostí	Alokace na otevřené výzvy (příspěvek z ERDF + SR)
				v mil. Kč
	-	-	-	
1.1	kontinuální	5.5.2008	31.12.2013	196,0
	kontinuální	3.7.2008	31.12.2013	5 262,7
1.3	kolová	8.10.2009	6.11.2009	240,0
2.1	kolová	1.6.2009	30.11.2009	420,0
	kolová	1.10.2009	6.1.2010	1 200,0
3.1*	kontinuální	5.5.2008	31.12.2013	1 200,0
3.4	kontinuální	5.5.2008	31.12.2013	312,0
4.1	kontinuální	5.12.2008	31.12.2013	370,0
4.2	kontinuální	5.12.2008	31.12.2013	130,0
ROP JV	<b>Alokace na otevřené výzvy</b>			<b>9 330,7</b>
	<b>Alokace na uzavřené výzvy</b>			<b>8 781,4</b>
	<b>Podíl alokace na dosud vyhlášené výzvy k alokaci programu 2007-2013</b>			<b>89,2 %</b>

Poznámka:

\* Výzva je zaměřena na předkládání dílčích projektů v rámci schválených IPRM.

Zdroj: MSC2007 – 4.11. 2009, webové stránky ŘO ROP Jihovýchod

## Realizace ROP Jihovýchod

Od počátku realizace operačního programu bylo ke 4. listopadu 2009 podáno celkem 1 047 projektových žádostí v hodnotě cca 22,2 mld. Kč, z toho bylo schváleno 375 projektů v hodnotě cca 8,7 mld. Kč. Celkem tedy dosud uspělo 35,8 % žádostí. Ke stejnému datu bylo příjemcům na jejich účty proplaceno cca 2,2 mld. Kč a certifikováno bylo 724,5 mil. Kč.

Ve srovnání s předešlým obdobím se počet podaných projektových žádostí zvýšil o 45 (z 1 002 na 1 047 žádostí). Navýšení počtu žádostí se projevilo i v objemu požadovaných finančních prostředků, který nyní převyšuje alokaci na celé programové období o cca 1 %. Zásahu na dosaženém počtu registrovaných žádostí ke 4. listopadu 2009 má zejména oblast podpory **1.4 „Rozvoj nemotorové dopravy“**, kde nově přibýlo 42 žádostí. V této oblasti podpory byla ke konci října 2009 ukončena výzva, o kterou žadatelé projeví velký zájem.

Významným ukazatelem optimálního čerpání finančních prostředků je také podíl objemu schválených finančních prostředků na alokaci období 2007 – 2013, který nyní dosahuje 39,7 % (v minulém měsíci 40,2 %). Hlavním důvodem tohoto meziměsíčního poklesu je vývoj kurzu koruny, který ve srovnání s předchozím měsícem oslabil až na úroveň 26,495 CZK za EUR (v minulém měsíci 25,180 CZK za EUR).

Proplacené finanční prostředky ke 4. listopadu 2009 dosáhly objemu 2 262,4 mil. Kč, ve srovnání s minulým měsícem to představuje nárůst o 380,5 mil. Kč. Na zvyšování objemu proplacených finančních prostředků má vliv především nastavení systému proplácení plateb příjemcům, který je řídicím orgánem nastaven flexibilně.

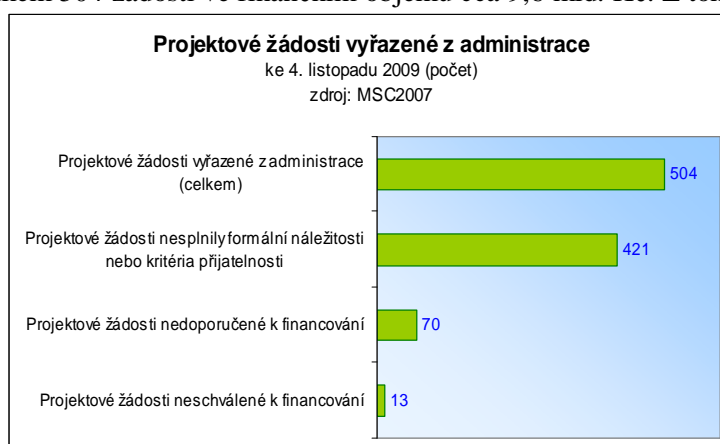
Nejpomaleji rostoucí podíl objemu schválených finančních prostředků vztahený k alokaci na celé programové období se projevuje u oblastí podpory 1.2 a 3.1. V dalším textu jsou uvedeny pravděpodobné důvody, které mohly zapříčinit zatím nižší objem schválených finančních prostředků.

V oblasti podpory **1.2 „Rozvoj dopravní obslužnosti a veřejné dopravy“** nebylo možné dříve vyhlásit poměrnou část alokace proto, že část podporovaných aktivit musela být schválena Evropskou komisí (tzv. „proces notifikace“). Schvalovací proces byl ukončen v březnu roku 2009. Převážně z tohoto důvodu není čerpání v této oblasti podpory zatím optimální.

Nízký podíl objemu schválených finančních prostředků vzhledem k alokaci období 2007 – 2013 lze spatřit v oblasti podpory **3.1 „Rozvoj urbanizačních center“** (cca 8,3 %). V této oblasti podpory jsou předkládány dílčí projekty v rámci schválených integrovaných plánů rozvoje měst. Příprava a projednávání těchto projektů městskými orgány a jejich finální předložení řídicímu orgánu ke schválení je časově náročné, a to vede ke zpoždění v čerpání finančních prostředků v této oblasti. Tento méně pozitivní trend se projevuje u naprosté většiny regionálních operačních programů.

### Vyřazené projektové žádosti

Ke dni 4. listopadu 2009 bylo vyřazeno celkem 504 žádostí ve finančním objemu cca 9,6 mld. Kč. Z toho téměř 83,5 % z celkového počtu vyřazených žádostí nesplnilo kritéria přijatelnosti a nebo formální podmínky. Ke stejnému datu nebylo doporučeno k financování cca 13,9 % z celkového počtu vyřazených žádostí, to znamená, že žadatelé nezískali dostatečný počet bodů, aby byly předloženy ke schválení Výboru Regionální rady. V období od schválení Výborem Regionální rady po konečný podpis Smlouvy o poskytnutí dotace bylo vyřazeno 13 žádostí. Důvody vyřazení žádosti v této fázi mohou být různé. Jedním z častých důvodů je, že žadatel nedoložil všechny požadované dokumenty řídicímu orgánu, které jsou nutné k podpisu smlouvy.



### Důležité události

Dne 20. listopadu 2009 se koná jednání Monitorovacího výboru ROP Jihovýchod. V příštím vydání MMZ bude NOK-MMR informovat o projednávané problematice a výsledcích jednání.

**Tab. 51 - Údaje o projektech Regionálního operačního programu Jihovýchod (EU a národní zdroje)**

Prioritní osa / Oblast podpory	Podané projektové žádosti		Projektové žádosti vyřazené z administrace		Projektové žádosti ve schvalovacím procesu		Projekty schválené k financování		Dokončené projekty	
	počet	mil. Kč	počet	mil. Kč	počet	mil. Kč	počet	mil. Kč	počet	mil. Kč
-	a	b	c	d	e	f	g	h	i	j
-	od počátku období		od počátku období		aktuální stav		od počátku období		od počátku období	
1.1	70	4 416,2	4	143,9	19	1 400,9	47	2 871,4	6	387,6
1.2	45	1 070,8	3	57,4	34	896,3	8	117,1	1	15,8
1.3	2	538,8	0	0,0	0	0,0	2	538,8	1	538,8
1.4	70	991,8	8	195,2	43	650,7	19	145,9	4	12,5
<b>1</b>	<b>187</b>	<b>7 017,6</b>	<b>15</b>	<b>396,5</b>	<b>96</b>	<b>2 947,9</b>	<b>76</b>	<b>3 673,2</b>	<b>12</b>	<b>954,7</b>
2.1	195	2 841,1	115	1 824,6	5	261,0	75	755,5	10	60,2
2.2	166	512,9	66	155,9	56	234,2	44	122,8	8	6,9
<b>2</b>	<b>361</b>	<b>3 354,1</b>	<b>181</b>	<b>1 980,6</b>	<b>61</b>	<b>495,3</b>	<b>119</b>	<b>878,2</b>	<b>18</b>	<b>67,0</b>
3.1	23	761,9	3	114,4	11	436,3	9	211,1	0	0,0
3.2	127	4 612,5	64	3 061,9	0	0,0	63	1 550,6	10	206,9
3.3	315	4 515,1	238	3 940,2	0	0,0	77	574,9	15	85,5
3.4	25	1 201,2	2	64,9	0	0,0	23	1 136,3	4	79,3
<b>3</b>	<b>490</b>	<b>11 090,6</b>	<b>307</b>	<b>7 181,3</b>	<b>11</b>	<b>436,3</b>	<b>172</b>	<b>3 473,0</b>	<b>29</b>	<b>371,7</b>
4.1	4	498,8	0	0,0	0	0,0	4	498,8	2	93,6
4.2	5	228,9	1	74,2	0	0,0	4	154,7	1	7,4
<b>4</b>	<b>9</b>	<b>727,7</b>	<b>1</b>	<b>74,2</b>	<b>0</b>	<b>0,0</b>	<b>8</b>	<b>653,5</b>	<b>3</b>	<b>100,9</b>
<b>ROP JV</b>	<b>1 047</b>	<b>22 190,0</b>	<b>504</b>	<b>9 632,6</b>	<b>168</b>	<b>3 879,5</b>	<b>375</b>	<b>8 677,9</b>	<b>62</b>	<b>1 494,4</b>

K datu generování byl u ROP JV evidován jeden nedokončený projekt v celkové hodnotě 2,9 mil. Kč.

Zdroj: MSC2007 - 4.11.2009

**Tab. 52 - Údaje o stavu čerpání finančních prostředků Regionálního operačního programu Jihovýchod (EU a národní zdroje)**

Prioritní osa / Oblast podpory	Celková alokace podpory 2007-2013		Podané projektové žádosti		Projekty schválené k financování		*Schválené žádosti o platbu		*Proplacené prostředky příjemcům		Prostředky předložené k certifikaci		Certifikované prostředky předložené EK	
	v mil. Kč		v mil. Kč	%	v mil. Kč	%	v mil. Kč	%	v mil. Kč	%	v mil. Kč	%	v mil. Kč	%
-	a	b	b/a	c	c/a	d	d/a	e	e/a	f	f/a	g	g/a	
1.1	7 952,6	4 416,2	55,5	2 871,4	36,1	945,8	11,9	1 028,2	12,9	539,7	6,8	539,7	6,8	
1.2	1 085,2	1 070,8	98,7	117,1	10,8	14,4	1,3	16,1	1,5	15,6	1,4	15,6	1,4	
1.3	1 154,7	538,8	46,7	538,8	46,7	498,4	43,2	538,8	46,7	0,0	0,0	0,0	0,0	
1.4	559,9	991,8	177,1	145,9	26,1	28,7	5,1	20,5	3,7	7,1	1,3	7,1	1,3	
<b>1</b>	<b>10 752,4</b>	<b>7 017,6</b>	<b>65,3</b>	<b>3 673,2</b>	<b>34,2</b>	<b>1 487,3</b>	<b>13,8</b>	<b>1 603,6</b>	<b>14,9</b>	<b>562,4</b>	<b>5,2</b>	<b>562,4</b>	<b>5,2</b>	
2.1	3 546,3	2 841,1	80,1	755,5	21,3	173,8	4,9	150,7	4,3	42,9	1,2	42,9	1,2	
2.2	625,8	512,9	82,0	122,8	19,6	29,5	4,7	22,9	3,7	2,9	0,5	2,9	0,5	
<b>2</b>	<b>4 172,1</b>	<b>3 354,1</b>	<b>80,4</b>	<b>878,2</b>	<b>21,0</b>	<b>203,3</b>	<b>4,9</b>	<b>173,6</b>	<b>4,2</b>	<b>45,8</b>	<b>1,1</b>	<b>45,8</b>	<b>1,1</b>	
3.1	2 540,8	761,9	30,0	211,1	8,3	35,4	1,4	26,9	1,1	0,0	0,0	0,0	0,0	
3.2	1 555,9	4 612,5	296,4	1 550,6	99,7	160,1	10,3	211,0	13,6	75,8	4,9	75,8	4,9	
3.3	1 188,7	4 515,1	379,8	574,9	48,4	135,7	11,4	116,5	9,8	33,6	2,8	33,6	2,8	
3.4	993,9	1 201,2	120,9	1 136,3	114,3	119,5	12,0	92,8	9,3	7,0	0,7	7,0	0,7	
<b>3</b>	<b>6 279,3</b>	<b>11 090,6</b>	<b>176,6</b>	<b>3 473,0</b>	<b>55,3</b>	<b>450,8</b>	<b>7,2</b>	<b>447,2</b>	<b>7,1</b>	<b>116,4</b>	<b>1,9</b>	<b>116,4</b>	<b>1,9</b>	
4.1	559,9	498,8	89,1	498,8	89,1	154,1	27,5	31,2	5,6	0,0	0,0	0,0	0,0	
4.2	186,6	228,9	122,6	154,7	82,9	34,9	18,7	6,8	3,6	0,0	0,0	0,0	0,0	
<b>4</b>	<b>746,6</b>	<b>727,7</b>	<b>97,5</b>	<b>653,5</b>	<b>87,5</b>	<b>189,1</b>	<b>25,3</b>	<b>38,0</b>	<b>5,1</b>	<b>0,0</b>	<b>0,0</b>	<b>0,0</b>	<b>0,0</b>	
<b>ROP JV</b>	<b>21 950,4</b>	<b>22 190,0</b>	<b>101,1</b>	<b>8 677,9</b>	<b>39,5</b>	<b>2 330,5</b>	<b>10,6</b>	<b>2 262,4</b>	<b>10,3</b>	<b>724,5</b>	<b>3,3</b>	<b>724,5</b>	<b>3,3</b>	

Poznámka:

\* do sloupce „Předložené žádosti o platbu“ se nenačítá vlastní podíl žadatele, ani v případě, že žadatelem je obec nebo kraj, zatímco ve sloupci „Proplacené prostředky příjemcům“ tato částka už započítána je. To znamená, že může nastat situace, kdy částka „Schválených žádostí o platbu“ je nižší než „Proplacené prostředky příjemcům“.

Měnový kurz: 1 EUR = 26,495 CZK - měsíční kurz převzatý z MSC2007

Zdroj: MSC2007 - 4.11.2009



## REGIONÁLNÍ OPERAČNÍ PROGRAM REGIONU SOUDRŽNOSTI STŘEDNÍ MORAVA

Tento ROP podporuje zajištění efektivní, flexibilní a bezpečné dopravní infrastruktury, zlepšení kvality života v regionu, zajištění kvalitních a dostupných sociálních služeb a zlepšení atraktivnosti regionu z hlediska cestovního ruchu. Regionální operační program Střední Morava je financován z ERDF. Z územního hlediska budou intervence ROP SM zaměřeny na celý region soudržnosti Střední Morava, tedy na Olomoucký a Zlínský kraj.

Úlohu Řídícího orgánu zastává Regionální rada regionu soudržnosti Střední Morava se sídlem v Olomouci. Podrobnější informace jsou uvedeny na internetových stránkách [www.rr-strednimorava.cz](http://www.rr-strednimorava.cz).

**Tab. 53 - Struktura Regionálního operačního programu Střední Morava**

Číslo prioritní osy / oblasti / podoblasti podpory	Název prioritní osy / oblasti / podoblasti podpory	Podíl na celkové alokaci %
<b>1</b>	<b>Doprava</b>	<b>38,8</b>
1.1 / 1.1.1	Doprava / Silnice II. a III. Třídy	21,8
1.1 / 1.1.2	Doprava / Letiště	
1.2 / 1.2.1	Veřejná doprava / Rozvoj integrovaného dopravního systému, přístupní terminály a zastávky	13,9
1.2 / 1.2.2	Veřejná doprava / Obnova vozidel železnic	
1.2 / 1.2.3	Veřejná doprava / Obnova drážních vozidel – trolejbusy a tramvaje	
1.2 / 1.2.4	Veřejná doprava / Obnova vozidel v systému veřejné dopravy	
1.3	Bezmotorová doprava	3,1
<b>2</b>	<b>Integrovaný rozvoj a obnova regionu</b>	<b>39,4</b>
2.1	Rozvoj regionálních center	5,5
2.2 / 2.2.1	Rozvoj měst / Fyzická revitalizace území	16,9
2.2 / 2.2.2	Rozvoj měst / Infrastruktura pro rozvoj sociálních služeb	
2.2 / 2.2.3	Rozvoj měst / Infrastruktura pro rozvoj vzdělávání	
2.2 / 2.2.4	Rozvoj měst / Infrastruktura pro rozvoj zdravotnictví	
2.2 / 2.2.5	Rozvoj měst / Infrastruktura pro rozvoj volnočasových aktivit	
2.2 / 2.2.6	Rozvoj měst / Rozvoj krizové infrastruktury	
2.2 / 2.2.7	Rozvoj měst / Úpravy infrastruktury s ohledem na integraci marginalizovaných skupin společnosti	14,6
2.2 / 2.2.8	Rozvoj měst / Rozvoj finančních nástrojů a pilotní projekty	
2.3 / 2.3.1	Rozvoj venkova / Fyzická revitalizace území	14,6
2.3 / 2.3.2	Rozvoj venkova / Sociální infrastruktura	
2.4	Podpora podnikání	2,4
<b>3</b>	<b>Cestovní ruch</b>	<b>18,6</b>
3.1	Integrovaný rozvoj cestovního ruchu	4,1
3.2	Veřejná infrastruktura a služby	4,1
3.3 / 3.3.1	Podnikatelská infrastruktura a služby / Podnikatelská infrastruktura a služby na území definovaném oblastí podpory 3.1	9,3
3.3 / 3.3.2	Podnikatelská infrastruktura a služby / Podnikatelská infrastruktura a služby na území definovaném oblastí podpory 3.2	
3.3 / 3.3.3	Podnikatelská infrastruktura a služby / Aquaparky, golfová hřiště, kongresová centra a výstaviště	
3.4	Propagace a řízení	1,1
<b>4</b>	<b>Technická pomoc</b>	<b>3,3</b>
4.1	Podpora řídicích, implementačních a kontrolních úkolů řídicího orgánu	2,2
4.2	Podpora zvyšování absorpční kapacity regionu	1,1

## Stav vyhlášených výzev

V souhrnu řídicí orgán vyhlásil výzvy, jejichž alokace dosahuje cca 52 % z alokace na operační program na celé programové období. Vzhledem k tomu, že rozhodnutím Výboru Regionální rady docházelo často k navýšení alokace na výzvu, není možné určit přesně zbývající disponibilní alokaci. Ve sledovaném období od 6. října 2009 do 4. listopadu 2009 nebyla vyhlášena žádná nová výzva. Naopak velká část výzev (viz tabulka „Přehled vyhlášených výzev“) bude v době vydání této měsíční monitorovací zprávy ukončena k 5. listopadu 2009.

**Tab. 54 - Přehled vyhlášených výzev Regionálního operačního programu Střední Morava**

Oblast podpory/ podoblast podpory	Typ výzvy	Datum zahájení příjmu žádostí	Datum ukončení příjmu žádostí	Alokace na otevřené výzvy (příspěvek z ERDF + SR) v mil. Kč
	-	-	-	
1.1, 1.1.1	kolová	7.9.2009	5.11.2009	700,0
1.3	kolová	7.9.2009	5.11.2009	50,0
2.2, 2.2.2	kolová	7.9.2009	5.11.2009	120,0
2.2, 2.2.5	kolová	7.9.2009	5.11.2009	130,0
3.1	kolová	29.9.2009	26.11.2009	76,8
	kolová	7.9.2009	5.11.2009	86,7
	kolová	7.9.2009	5.11.2009	90,0
3.3, 3.3.1	kolová	29.9.2009	26.11.2009	74,7
3.3, 3.3.2	kolová	29.9.2009	26.11.2009	100,0
3.3, 3.3.3	kolová	7.9.2009	5.11.2009	227,0
4.1	kontinuální	6.9.2007	30.6.2015	486,7
4.2	kontinuální	17.12.2007	30.6.2015	181,0
ROP SM	<b>Alokace na otevřené výzvy</b>			<b>2 322,9</b>
	<b>Alokace na uzavřené výzvy</b>			<b>6 748,5</b>
	<b>Podíl alokace na dosud vyhlášené výzvy k alokaci programu 2007-2013</b>			<b>52,0 %</b>

Zdroj: MSC2007 – 4.11. 2009, webové stránky ŘO ROP Střední Morava

## Přehled plánovaných výzev

Vzhledem k tomu, že v první polovině 2009 řídicí orgán ROP Střední Morava procházel procesem optimalizace (tj. zpracování několika evaluací zaměřených na posouzení průběhu realizace operačního programu), nebyly v průběhu tohoto období vyhlášovány žádné výzvy. Z tohoto důvodu bude velké množství výzev vyhlášeno ještě do konce roku 2009. Oproti jiným regionálním operačním programům, řídicí orgán ROP Střední Morava nabídne žadatelům ještě poměrně velkou část finančních prostředků. Podle harmonogramu plánovaných výzev bude do konce roku 2009 vyhlášena výzva v těchto oblastech a podoblastech podpory: 2.2.3, 2.2.6, 3.1, 3.2 a 3.3.

## Realizace ROP Střední Morava

Od počátku realizace operačního programu bylo ke 4. listopadu 2009 podáno celkem 672 projektových žádostí v hodnotě cca 13,2 mld. Kč, z toho bylo schváleno 399 projektů v hodnotě cca 7,6 mld. Kč. Celkem tedy dosud uspělo 59,4 % žádostí. Ke stejnému datu bylo příjemcům na jejich účty proplaceny téměř 2,3 mld. Kč a k certifikaci bylo předloženo cca 1,3 mld. Kč.

V průběhu října 2009 byly předkládány na Úřad Regionální rady další projektové žádosti. Počet registrovaných projektových žádostí se zvýšil ze 667 na 672 žádostí. Navýšení počtu projektových žádostí se projevilo i v růstu objemu požadovaných finančních prostředků, který nyní představuje cca 64,7 % z alokace na operační program na celé programové období.

Z celkové požadované dotace, která je uvedena v předložených projektových žádostech, bylo příjemcům schváleno 57,5 %, tj. cca 7,6 mld. Kč. V počtu schválených projektů nebyl v průběhu října 2009 zaznamenán žádný vývoj. Hodnota podílu schválených finančních prostředků k celkové alokaci období 2007 – 2013 se ustálil na 37,2 %.

Objem proplacených finančních prostředků se v průběhu října 2009 zvýšil. Zatímco k datu 6. října 2009 byly příjemcům proplaceny 2 mld. Kč, ke 4. listopadu 2009 se objem proplacených finančních prostředků zvýšil o 375 mil. Kč. Nyní dosahuje hodnoty cca 11,6 % z alokace na operační program na celé programové období.

Objem schválených finančních prostředků vztažený k alokaci na celé programové období je velmi nízký u těchto oblastí podpory: 1.2, 2.1 a 2.4. V dalším textu jsou uvedeny pravděpodobné důvody, které mohly zapříčinit nižší objem schválených finančních prostředků.

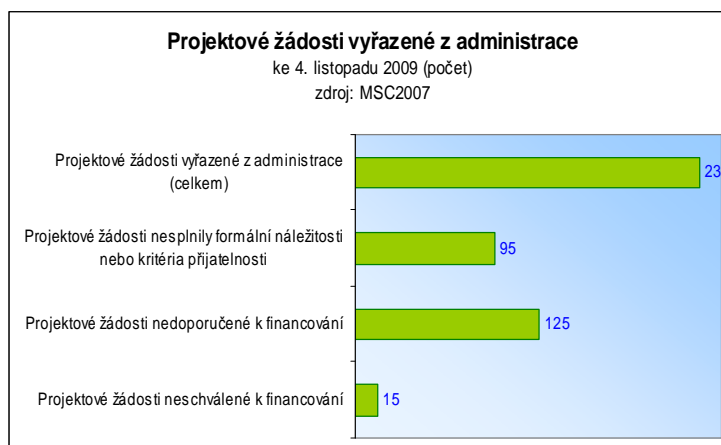
V oblasti podpory **1.2 „Veřejná doprava“** byla vyhlášena zatím pouze jedna výzva. Vyhlášení dalších výzev se odvíjelo od schválení některých podporovaných aktivit Evropskou komisí (tzv. „proces notifikace“). Schvalovací proces byl ukončen v březnu roku 2009. Převážně z tohoto důvodu není čerpání v této oblasti podpory zatím optimální.

V porovnání s minulým měsícem nebyl v oblasti podpory **2.1 „Rozvoj regionálních center“** zaznamenán žádný vývoj. To znamená, že dosud nebyly schváleny žádné projekty, přestože první výzva pro předkládání integrovaných plánů rozvoje měst byla ukončena 30. září 2008. V předložených projektových žádostech se nachází čtyři žádosti, které požadují cca 590,8 mil. Kč (cca 52,3 % z alokace na oblast podpory 2.1 na celé programové období).

V oblasti podpory **2.4 „Podpora podnikání“** byla zatím vyhlášena jedna výzva v roce 2008. V této oblasti podpory lze realizovat projekty zaměřené na regeneraci brownfields a žadateli jsou podnikatelské subjekty. Celkem bylo podáno 13 projektových žádostí v hodnotě cca 131,6 mil. Kč, u kterých byla zaznamenána větší chybovost (bylo vyřazeno šest žádostí). Čerpání v této oblasti podpory vzhledem k alokaci 2007 – 2013 dosahuje pouze 9,2 %. Řídící orgán plánuje při vyhlásování dalších výzev zaměřit se na komplexnější projekty s vyšším finančním objemem.

## Vyřazené projektové žádosti

Ke dni 4. listopadu 2009 bylo vyřazeno celkem 235 žádostí ve finančním objemu cca 4,5 mld. Kč. Téměř 41 % z celkového počtu vyřazených projektových žádostí nesplnilo kritéria přijatelnosti a nebo formální podmínky. Ke stejnému datu nebylo doporučeno k financování 125 žádostí, to znamená, že žadatelé nezískali



dostatečný počet bodů, aby byly předloženy ke schválení Výboru Regionální rady. V období od schválení Výborem Regionální rady po konečný podpis Smlouvy o poskytnutí dotace bylo vyřazeno 15 žádostí. Důvody vyřazení žádosti v této fázi mohou být různé. Jedním z častých důvodů je, že žadatel nedoložil všechny požadované dokumenty řídicímu orgánu, které jsou nutné k podpisu smlouvy. Řídicí orgán pro výzvy vyhlášené v roce 2009 bude používat nový model hodnocení projektů.

### **Důležité události**

Dne 19. listopadu 2009 se koná ve Zlíně jednání Monitorovacího výboru ROP Střední Morava. V příštím vydání MMZ bude NOK-MMR informovat o projednávané problematice a výsledcích jednání.

Tab. 55 - Údaje o projektech ROP Střední Morava (EU a národní zdroje)

Prioritní osa / Oblast podpory	Podané projektové žádosti		Projektové žádosti vyřazené z administrace		Projektové žádosti ve schvalovacím procesu		Projekty schválené k financování		Dokončené projekty	
	počet	mil. Kč	počet	mil. Kč	počet	mil. Kč	počet	mil. Kč	počet	mil. Kč
-	a	b	c	d	e	f	g	h	i	j
-	od počátku období		od počátku období		aktuální stav		od počátku období		od počátku období	
1.1	56	2 223,8	7	290,1	1	24,9	48	1 908,8	23	542,2
1.2	17	455,8	5	31,2	0	0,0	12	424,5	2	3,4
1.3	35	605,8	3	39,4	1	24,6	31	541,9	11	85,7
<b>1</b>	<b>108</b>	<b>3 285,4</b>	<b>15</b>	<b>360,6</b>	<b>2</b>	<b>49,5</b>	<b>91</b>	<b>2 875,3</b>	<b>36</b>	<b>631,3</b>
2.1	4	590,8	0	0,0	4	590,8	0	0,0	0	0,0
2.2	128	2 925,3	69	1 484,8	7	116,8	52	1 323,8	6	81,4
2.3	214	2 829,8	54	1 000,6	5	59,3	155	1 769,9	47	343,8
2.4	13	131,6	6	87,2	0	0,0	7	44,4	2	13,2
<b>2</b>	<b>359</b>	<b>6 477,6</b>	<b>129</b>	<b>2 572,6</b>	<b>16</b>	<b>766,9</b>	<b>214</b>	<b>3 138,1</b>	<b>55</b>	<b>438,5</b>
3.1	35	693,6	14	353,8	10	102,3	11	237,4	6	71,5
3.2	30	465,6	12	207,4	1	19,9	17	238,2	3	9,8
3.3	122	1 986,8	65	974,1	9	223,5	48	789,2	8	70,5
3.4	8	114,8	0	0,0	0	0,0	8	114,8	0	0,0
<b>3</b>	<b>195</b>	<b>3 260,8</b>	<b>91</b>	<b>1 535,3</b>	<b>20</b>	<b>345,8</b>	<b>84</b>	<b>1 379,6</b>	<b>17</b>	<b>151,8</b>
4.1	3	146,8	0	0,0	0	0,0	3	146,8	2	87,5
4.2	7	79,1	0	0,0	0	0,0	7	79,1	2	4,9
<b>4</b>	<b>10</b>	<b>225,9</b>	<b>0</b>	<b>0,0</b>	<b>0</b>	<b>0,0</b>	<b>10</b>	<b>225,9</b>	<b>4</b>	<b>92,5</b>
<b>ROP SM</b>	<b>672</b>	<b>13 249,7</b>	<b>235</b>	<b>4 468,6</b>	<b>38</b>	<b>1 162,2</b>	<b>399</b>	<b>7 618,9</b>	<b>112</b>	<b>1 314,1</b>

Zdroj: MSC2007 – 4.11.2009

Tab. 56 - Údaje o stavu čerpání finančních prostředků Regionálního operačního programu Střední Morava (EU a národní zdroje)

Prioritní osa / Oblast podpory	Celková alokace podpory 2007-2013		Podané projektové žádosti		Projekty schválené k financování		*Schválené žádosti o platbu		*Proplacené prostředky příjemcům		Prostředky předložené k certifikaci		Certifikované prostředky předložené EK	
	v mil. Kč		v mil. Kč	%	v mil. Kč	%	v mil. Kč	%	v mil. Kč	%	v mil. Kč	%	v mil. Kč	%
-	a	b	b/a	c	c/a	d	d/a	e	e/a	f	f/a	g	g/a	
1.1	4 460,3	2 223,8	49,9	1 908,8	42,8	667,0	15,0	698,1	15,7	490,7	11,0	0,0	0,0	
1.2	2 854,3	455,8	16,0	424,5	14,9	22,1	0,8	26,1	0,9	26,1	0,9	0,0	0,0	
1.3	636,0	605,8	95,2	541,9	85,2	206,6	32,5	229,1	36,0	142,0	22,3	0,0	0,0	
<b>1</b>	<b>7 950,6</b>	<b>3 285,4</b>	<b>41,3</b>	<b>2 875,3</b>	<b>36,2</b>	<b>895,6</b>	<b>11,3</b>	<b>953,2</b>	<b>12,0</b>	<b>658,8</b>	<b>8,3</b>	<b>0,0</b>	<b>0,0</b>	
2.1	1 130,3	590,8	52,3	0,0	0,0	0,0	0,0	0,0	0,0	0,0	0,0	0,0	0,0	
2.2	3 463,5	2 925,3	84,5	1 323,8	38,2	216,1	6,2	225,9	6,5	93,9	2,7	0,0	0,0	
2.3	2 995,3	2 829,8	94,5	1 769,9	59,1	668,3	22,3	654,7	21,9	324,6	10,8	0,0	0,0	
2.4	484,4	131,6	27,2	44,4	9,2	13,3	2,8	13,3	2,8	9,2	1,9	0,0	0,0	
<b>2</b>	<b>8 073,5</b>	<b>6 477,6</b>	<b>80,2</b>	<b>3 138,1</b>	<b>38,9</b>	<b>897,7</b>	<b>11,1</b>	<b>893,9</b>	<b>11,1</b>	<b>427,7</b>	<b>5,3</b>	<b>0,0</b>	<b>0,0</b>	
3.1	834,0	693,6	83,2	237,4	28,5	60,1	7,2	70,2	8,4	60,6	7,3	0,0	0,0	
<b>3.2</b>	<b>834,0</b>	<b>465,6</b>	<b>55,8</b>	<b>238,2</b>	<b>28,6</b>	<b>26,6</b>	<b>3,2</b>	<b>28,3</b>	<b>3,4</b>	<b>12,8</b>	<b>1,5</b>	<b>0,0</b>	<b>0,0</b>	
3.3	1 895,4	1 986,8	104,8	789,2	41,6	257,8	13,6	253,7	13,4	144,5	7,6	0,0	0,0	
3.4	227,5	114,8	50,5	114,8	50,5	5,8	2,6	6,9	3,0	2,3	1,0	0,0	0,0	
<b>3</b>	<b>3 790,9</b>	<b>3 260,8</b>	<b>86,0</b>	<b>1 379,6</b>	<b>36,4</b>	<b>350,3</b>	<b>9,2</b>	<b>359,1</b>	<b>9,5</b>	<b>220,2</b>	<b>5,8</b>	<b>0,0</b>	<b>0,0</b>	
4.1	453,1	146,8	32,4	146,8	32,4	140,2	30,9	146,8	32,4	0,0	0,0	0,0	0,0	
4.2	223,1	79,1	35,4	79,1	35,4	19,3	8,6	22,7	10,2	4,1	1,8	0,0	0,0	
<b>4</b>	<b>676,2</b>	<b>225,9</b>	<b>33,4</b>	<b>225,9</b>	<b>33,4</b>	<b>159,4</b>	<b>23,6</b>	<b>169,5</b>	<b>25,1</b>	<b>4,1</b>	<b>0,6</b>	<b>0,0</b>	<b>0,0</b>	
<b>ROP SM</b>	<b>20 491,2</b>	<b>13 249,7</b>	<b>64,7</b>	<b>7 618,9</b>	<b>37,2</b>	<b>2 303,1</b>	<b>11,2</b>	<b>2 375,7</b>	<b>11,6</b>	<b>1 310,8</b>	<b>6,4</b>	<b>0,0</b>	<b>0,0</b>	

Poznámka:

\* do sloupce „Předložené žádosti o platbu“ se nenačítá vlastní podíl žadatele, ani v případě, že žadatelem je obec nebo kraj, zatímco ve sloupci „Proplacené prostředky příjemcům“ tato částka už započítána je. To znamená, že může nastat situace, kdy částka „Schválených žádostí o platbu“ je nižší než „Proplacené prostředky příjemcům“.

Měnový kurz: 1 EUR = 26,495 CZK - měsíční kurz převzatý z MSC2007

Zdroj: MSC2007 - 4.11.2009

## REGIONÁLNÍ OPERAČNÍ PROGRAM REGIONU SOUDRŽNOSTI SEVEROVÝCHOD

Tento ROP se soustředí na zkvalitnění dopravní infrastruktury a zlepšení dostupnosti celého území regionu, na rozvoj městských oblastí a zvýšení přitažlivosti venkovských oblastí, rozvoj podnikatelské infrastruktury a na zvyšování kvality služeb v oblasti cestovního ruchu. Regionální operační program Severovýchod je financován z ERDF.

Z územního hlediska budou intervence ROP SV zaměřeny na celý region soudržnosti Severovýchod, tedy na Liberecký, Královehradecký a Pardubický kraj.

Úlohu Řídícího orgánu zastává Regionální rada regionu soudržnosti Severovýchod se sídlem v Hradci Králové. Podrobnější informace jsou uvedeny na internetových stránkách [www.rada-severovychod.cz](http://www.rada-severovychod.cz).

**Tab. 57 - Struktura Regionálního operačního programu Severovýchod**

Číslo prioritní osy / oblasti podpory	Název prioritní osy / oblasti podpory	Podíl na celkové alokaci %
<b>1</b>	<b>Rozvoj dopravní infrastruktury</b>	<b>37,0</b>
1.1	Rozvoj regionální silniční dopravní infrastruktury	22,5
1.2	Podpora projektů zlepšujících dopravní obslužnost území	12,6
1.3	Rozvoj mezinárodních letišť	1,9
<b>2</b>	<b>Rozvoj městských a venkovských oblastí</b>	<b>34,0</b>
2.1	Rozvoj regionálních center	13,3
2.2	Rozvoj měst	13,9
2.3	Rozvoj venkova	6,8
<b>3</b>	<b>Cestovní ruch</b>	<b>22,0</b>
3.1	Rozvoj základní infrastruktury a doprovodných aktivit v oblasti cestovního ruchu	20,2
3.2	Marketingové a koordinační aktivity v oblasti cestovního ruchu	1,8
<b>4</b>	<b>Rozvoj podnikatelských aktivit</b>	<b>4,0</b>
4.1	Podpora rozvoje infrastruktury pro podnikání	3,4
4.2	Podpora rozvoje spolupráce se středními školami a učilišti, dalšími regionálními vzdělávacími institucemi a úřady práce, rozvoj inovačních aktivit v regionu	0,6
<b>5</b>	<b>Technická pomoc</b>	<b>3,0</b>
5.1	Podpora aktivit spojených s realizací a řízením ROP	2,7
5.2	Podpora absorpční kapacity regionu NUTS II Severovýchod	0,3

### Stav vyhlášených výzev

Celkem řídicí orgán vyhlásil výzvy, jejichž alokace činí cca 62,9 % z alokace na operační program na celé programové období. To teoreticky znamená, že řídicí orgán může do konce programového období vyhlásit výzvy ve finančním objemu cca 37 % z alokace na operační program na celé programové období. Ve sledovaném období od 6. října 2009 do 4. listopadu 2009 byla vyhlášena jedna výzva na oblast podpory **3.1 „Rozvoj infrastruktury a doprovodných aktivit v oblasti cestovního ruchu“**. Řídící orgán na výzvu vypsál alokaci ve výši 1,6 mld. Kč (viz tabulka „Přehled vyhlášených výzev“). V současné době řídicí orgán v rámci všech vyhlášených výzev na oblast podpory 3.1 alokoval téměř 85 %. To znamená, že do konce roku 2013 bude pravděpodobně toto jedna z posledních větších výzev zaměřených na oblast podpory 3.1.

Stále také běží výzva v oblasti podpory **2.1 „Rozvoj regionálních center“** až do konce roku 2013. V této výzvě je možné předložit pouze projekty, které svým zaměřením spadají do schválených integrovaných

plánů rozvoje měst. V současné době jsou schváleny v rámci regionu soudržnosti Severovýchod pouze tři integrované plány. Jedná se o plány města Liberec, Pardubice a Hradec Králové.

## Přehled plánovaných výzev

Z alokace na vyhlášené výzvy je patrné, že finančních prostředků na realizaci dalších projektů není mnoho. Pro žadatele je na internetových stránkách řídicího orgánu dostupný harmonogram výzev na rok 2010, který informuje o tom, jaké oblasti podpory budou ještě vyhlášeny. Konkrétně se jedná o oblasti podpory: 1.2 a 1.1 (leden 2010); 4.2 (duben 2010); 1.3 a 3.1 (květen 2010).

**Tab. 58 - Přehled vyhlášených výzev Regionálního operačního programu Severovýchod**

Oblast podpory	Typ výzvy	Datum zahájení příjmu žádostí	Datum ukončení příjmu žádostí	Alokace na otevřené výzvy (příspěvek z ERDF)
				v mil. Kč
	-	-	-	
2.1*	kontinuální	9.2.2009	13.12.2013	1 498,3
3.1	kolová	26.10.2009	29.1.2010	1 600,0
5.1	kontinuální	15.4.2009	18.12.2009	100,0
ROP SV	<b>Alokace na otevřené výzvy</b>			<b>3 198,3</b>
	<b>Alokace na uzavřené výzvy</b>			<b>7 734,6</b>
	<b>Podíl alokace na dosud vyhlášené výzvy k alokaci programu 2007-2013</b>			<b>62,9 %</b>

Poznámka: \* První výzva v oblasti podpory 2.1 byla zaměřena na předkládání IPRM oprávněnými žadateli. V rámci této výzvy nebyla stanovena žádná alokace.

Zdroj: MSC2007 – 4.11. 2009, webové stránky ŘO ROP Severovýchod

## Realizace ROP Severovýchod

Od počátku realizace operačního programu bylo ke dni 4. listopadu 2009 podáno celkem 760 projektových žádostí v hodnotě cca 21,7 mld. Kč, z toho bylo schváleno 304 projektů v hodnotě cca 7,8 mld. Kč. Celkem tedy dosud uspělo 40 % žádostí. Ke stejnému datu bylo příjemcům na jejich účty proplaceny téměř 2,5 mld. Kč a certifikováno bylo 726,3 mil. Kč.

V průběhu sledovaného období (říjen 2009) byl zaznamenán mírný nárůst v počtu podaných projektových žádostí, pouze o jednu žádost. Tento nárůst byl zaznamenán v oblasti podpory **5.1 „Podpora aktivit spojených s realizací a řízením ROP“**. Poměrně významný je objem požadovaných finančních prostředků u všech zaregistrovaných projektových žádostí, který o cca 6,2 % převyšuje alokaci na operační program na celé programové období. Ačkoli počet podaných projektových žádostí není až tak výrazný, enormní objem požadovaných finančních prostředků značí, že jsou přijímány poměrně finančně náročné projekty (na jeden projekt v průměru připadá 28,6 mil. Kč).

Rostoucím ukazatelem ve srovnání s minulým měsícem je podíl objemu schválených finančních prostředků k alokaci období 2007 – 2013. Díky schválení dalších projektů v oblasti podpory 1.2 (jeden projekt), 2.2 (deset projektů), 2.3 (29 projektů) a 3.1 (jeden projekt) se podařilo zvýšit objem schválené dotace o cca 2,4 mld. Kč. Nyní dosahuje cca 38,3 % z alokace na operační program na celé programové období (v minulém měsíci 28,1 %).

Objem proplacených finančních prostředků se v průběhu října 2009 zvýšil. To znamená, že byly příjemcům vyplaceny další finanční prostředky na jejich účty. Zatímco k datu 6. října 2009 byla



příjemcům proplacena 2,1 mld. Kč, ke 4. listopadu 2009 se objem proplacených finančních prostředků zvýšil o 340,8 mil. Kč. Nyní dosahuje hodnoty cca 12,1 % z alokace na operační program na celé programové období.

Méně příznivý vývoj, co se objemu schválené dotace týče, byl zaznamenán v pěti oblastech podpory. Podíl objemu schválených finančních prostředků vzhledem k alokaci období 2007 – 2013 zde nepřesáhl 20 %. Jedná se o tyto oblasti podpory: 1.2, 1.3, 2.1, 3.2 a 4.1.

V oblasti podpory **1.2 „Podpora projektů zlepšující dopravní obslužnost území“** jde o důvody, které jsou obdobné pro všechny regionální operační programy. V této oblasti podpory nebylo možné dříve vyhlásit poměrnou část alokace proto, že část podporovaných aktivit musela být schválena Evropskou komisí (tzv. „proces notifikace“). Schvalovací proces byl ukončen v první polovině roku 2009. Převážně z tohoto důvodu není čerpání v této oblasti podpory zatím optimální.

V oblasti podpory **1.3 „Rozvoj mezinárodních letišť“** je první výzva plánována až na druhé čtvrtletí roku 2010.

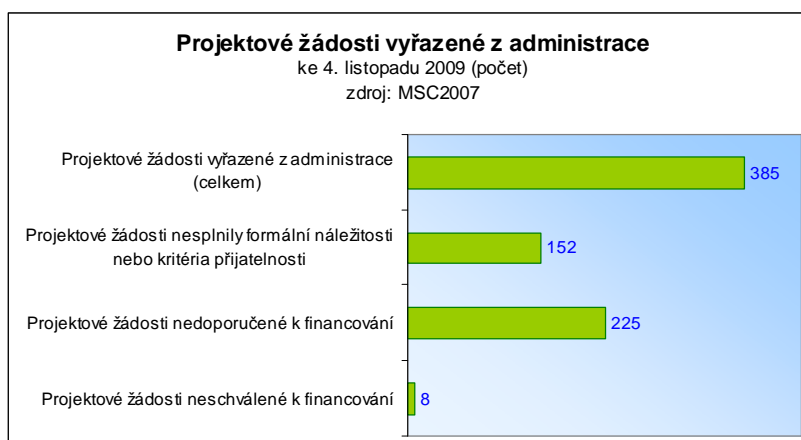
V porovnání s minulým měsícem nebyl v oblasti podpory **2.1 „Rozvoj regionálních center“** zaznamenán žádný vývoj. To znamená, že dosud nebyly schváleny žádné projekty. V předložených projektových žádostech se nachází osm žádostí, které požadují cca 760,2 mil. Kč (cca 28 % z alokace na oblast podpory 2.1 na celé programové období). Příprava dílčích projektů předložených v rámci schválených integrovaných plánů rozvoje měst je poměrně zdlouhavá, z čehož vyplývají i další problémy, jako například změny časového harmonogramu.

V oblasti podpory **3.2 „Marketingové a koordinační aktivity v oblasti cestovního ruchu“** byla zatím vyhlášena jedna výzva s alokací 100 mil. Kč. V této oblasti podpory jsou podporovány zejména „měkké neboli neinvestiční“ projekty, o které není v rámci všech regionálních operačních programů ze strany žadatelů velký zájem.

U oblasti podpory **4.1 „Podpora rozvoje infrastruktury pro podnikání“** došla na konci srpna 2009 v pořadí druhá výzva, která byla na rozdíl od první výzvy úspěšnější a zájem žadatelů byl vyšší. Možným impulsem pro zvýšení zájmu žadatelů byla podpora řídicího orgánu, která byla poskytnuta v rámci projektu „Posílení absorpční a administrativní kapacity“. Nyní se většina projektových žádostí nachází ve schvalovacím procesu a výsledky budou známy pravděpodobně na začátku roku 2010.

## Vyřazené projektové žádosti

Ke dni 4. listopadu 2009 bylo vyřazeno celkem 385 v hodnotě cca 11,6 mld. Kč. Téměř 40 % z celkového počtu vyřazených projektových žádostí nesplnilo kritéria přijatelnosti a nebo formální kritéria. Ke stejnému datu nebylo doporučeno k financování 225 žádostí (cca 58,4 % z celkového počtu vyřazených žádostí).



To znamená, že žadatelé nezískali dostatečný počet bodů, aby byly předloženy ke schválení Výboru Regionální rady nebo bylo v rámci výzev přijato mnoho projektových žádostí a všechny nelze podpořit z důvodu výše stanovené alokace na výzvu.

V období od schválení Výborem Regionální rady po konečný podpis Smlouvy o poskytnutí dotace bylo vyřazeno osm projektových žádostí.

### **Důležité události**

Dne 30. listopadu 2009 se koná v Hradci Králové jednání Monitorovacího výboru ROP Severozápad. V příštím vydání MMZ bude NOK-MMR informovat o projednávané problematice a výsledcích jednání.

Tab. 59 - Údaje o projektech Regionálního operačního programu Severovýchod (EU a národní zdroje)

Prioritní osa / Oblast podpory	Podané projektové žádosti		Projektové žádosti vyřazené z administrace		Projektové žádosti ve schvalovacím procesu		Projekty schválené k financování		Dokončené projekty	
	počet	mil. Kč	počet	mil. Kč	počet	mil. Kč	počet	mil. Kč	počet	mil. Kč
-	a	b	c	d	e	f	g	h	i	j
-	od počátku období		od počátku období		aktuální stav		od počátku období		od počátku období	
1.1	51	2 835,8	3	240,5	0	0,0	48	2 595,3	9	378,4
1.2	23	487,0	5	156,2	0	0,0	18	330,7	6	125,3
1.3	0	0,0	0	0,0	0	0,0	0	0,0	0	0,0
<b>1</b>	<b>74</b>	<b>3 322,7</b>	<b>8</b>	<b>396,7</b>	<b>0</b>	<b>0,0</b>	<b>66</b>	<b>2 926,0</b>	<b>15</b>	<b>503,8</b>
2.1	8	760,2	1	58,1	7	702,1	0	0,0	0	0,0
2.2	169	7 260,8	103	4 422,5	12	383,5	54	2 454,8	0	0,0
2.3	268	5 161,0	167	3 726,8	24	412,1	77	1 022,1	6	18,2
<b>2</b>	<b>445</b>	<b>13 182,1</b>	<b>271</b>	<b>8 207,4</b>	<b>43</b>	<b>1 497,7</b>	<b>131</b>	<b>3 477,0</b>	<b>6</b>	<b>18,2</b>
3.1	134	3 908,8	87	2 792,9	1	34,8	46	1 081,1	8	301,2
3.2	28	199,9	13	152,2	0	0,0	15	47,8	0	0,0
<b>3</b>	<b>162</b>	<b>4 108,8</b>	<b>100</b>	<b>2 945,1</b>	<b>1</b>	<b>34,8</b>	<b>61</b>	<b>1 128,9</b>	<b>8</b>	<b>301,2</b>
4.1	31	763,3	3	65,6	25	662,6	3	35,1	0	0,0
4.2	16	51,2	3	23,4	0	0,0	13	27,8	6	12,9
<b>4</b>	<b>47</b>	<b>814,5</b>	<b>6</b>	<b>89,0</b>	<b>25</b>	<b>662,6</b>	<b>16</b>	<b>62,9</b>	<b>6</b>	<b>12,9</b>
5.1	31	262,1	0	0,0	2	67,6	29	194,4	17	123,3
5.2	1	56,2	0	0,0	0	0,0	1	56,2	0	0,0
<b>5</b>	<b>32</b>	<b>318,3</b>	<b>0</b>	<b>0,0</b>	<b>2</b>	<b>67,6</b>	<b>30</b>	<b>250,7</b>	<b>17</b>	<b>123,3</b>
<b>ROP SV</b>	<b>760</b>	<b>21 746,4</b>	<b>385</b>	<b>11 638,2</b>	<b>71</b>	<b>2 262,7</b>	<b>304</b>	<b>7 845,5</b>	<b>52</b>	<b>959,5</b>

Zdroj: MSC2007 – 4.11. 2009

Tab. 60 - Údaje o stavu čerpání finančních prostředků Regionálního operačního programu Severovýchod (EU a národní zdroje)

Prioritní osa / Oblast podpory	Celková alokace podpory 2007-2013	Podané projektové žádosti		Projekty schválené k financování		*Schválené žádosti o platbu		*Proplacené prostředky příjemcům		Prostředky předložené k certifikaci		Certifikované prostředky předložené EK	
		v mil. Kč	v mil. Kč	%	v mil. Kč	%	v mil. Kč	%	v mil. Kč	%	v mil. Kč	%	v mil. Kč
-	a	b	b/a	c	c/a	d	d/a	e	e/a	f	f/a	g	g/a
1.1	4 611,2	2 835,8	61,5	2 595,3	56,3	1 064,8	23,1	1 091,5	23,7	393,0	8,5	393,0	8,5
1.2	2 583,6	487,0	18,8	330,7	12,8	126,5	4,9	152,3	5,9	63,5	2,5	63,5	2,5
1.3	378,6	0,0	0,0	0,0	0,0	0,0	0,0	0,0	0,0	0,0	0,0	0,0	0,0
<b>1</b>	<b>7 573,4</b>	<b>3 322,7</b>	<b>43,9</b>	<b>2 926,0</b>	<b>38,6</b>	<b>1 191,3</b>	<b>15,7</b>	<b>1 243,9</b>	<b>16,4</b>	<b>456,6</b>	<b>6,0</b>	<b>456,6</b>	<b>6,0</b>
2.1	2 713,4	760,2	28,0	0,0	0,0	0,0	0,0	0,0	0,0	0,0	0,0	0,0	0,0
2.2	2 852,8	7 260,8	254,5	2 454,8	86,1	335,9	11,8	414,0	14,5	73,1	2,6	73,1	2,6
2.3	1 391,4	5 161,0	370,9	1 022,1	73,5	116,6	8,4	110,8	8,0	32,3	2,3	32,3	2,3
<b>2</b>	<b>6 957,7</b>	<b>13 182,1</b>	<b>189,5</b>	<b>3 477,0</b>	<b>50,0</b>	<b>452,5</b>	<b>6,5</b>	<b>524,8</b>	<b>7,5</b>	<b>105,4</b>	<b>1,5</b>	<b>105,4</b>	<b>1,5</b>
3.1	4 144,3	3 908,8	94,3	1 081,1	26,1	460,7	11,1	494,1	11,9	144,0	3,5	144,0	3,5
3.2	360,1	199,9	55,5	47,8	13,3	24,9	6,9	23,6	6,6	3,4	0,9	3,4	0,9
<b>3</b>	<b>4 504,4</b>	<b>4 108,8</b>	<b>91,2</b>	<b>1 128,9</b>	<b>25,1</b>	<b>485,5</b>	<b>10,8</b>	<b>517,7</b>	<b>11,5</b>	<b>147,4</b>	<b>3,3</b>	<b>147,4</b>	<b>3,3</b>
4.1	695,6	763,3	109,7	35,1	5,0	15,3	2,2	15,3	2,2	9,6	1,4	9,6	1,4
4.2	122,8	51,2	41,7	27,8	22,6	15,3	12,5	15,5	12,6	3,7	3,0	3,7	3,0
<b>4</b>	<b>818,4</b>	<b>814,5</b>	<b>99,5</b>	<b>62,9</b>	<b>7,7</b>	<b>30,7</b>	<b>3,7</b>	<b>30,9</b>	<b>3,8</b>	<b>13,2</b>	<b>1,6</b>	<b>13,2</b>	<b>1,6</b>
5.1	543,8	262,1	48,2	194,4	35,8	154,0	28,3	154,1	28,3	2,8	0,5	2,8	0,5
5.2	70,1	56,2	80,2	56,2	80,2	8,0	11,4	8,0	11,4	0,8	1,2	0,8	1,2
<b>5</b>	<b>613,9</b>	<b>318,3</b>	<b>51,8</b>	<b>250,7</b>	<b>40,8</b>	<b>162,0</b>	<b>26,4</b>	<b>162,1</b>	<b>26,4</b>	<b>3,7</b>	<b>0,6</b>	<b>3,7</b>	<b>0,6</b>
<b>ROP SV</b>	<b>20 467,7</b>	<b>21 746,4</b>	<b>106,2</b>	<b>7 845,5</b>	<b>38,3</b>	<b>2 322,0</b>	<b>11,3</b>	<b>2 479,4</b>	<b>12,1</b>	<b>726,3</b>	<b>3,5</b>	<b>726,3</b>	<b>3,5</b>

Poznámka:

\* do sloupce „Předložené žádosti o platbu“ se nenačítá vlastní podíl žadatele, ani v případě, že žadatelem je obec nebo kraj, zatímco ve sloupci „Proplacené prostředky příjemcům“ tato částka už započítána je. To znamená, že může nastat situace, kdy částka „Schválených žádostí o platbu“ je nižší než „Proplacené prostředky příjemcům“.

Měnový kurz: 1 EUR = 26,495 CZK - měsíční kurz převzatý z MSC2007

Zdroj: MSC2007 - 4.11.2009

## REGIONÁLNÍ OPERAČNÍ PROGRAM REGIONU SOUDRŽNOSTI JIHOZÁPAD

Tento ROP je zaměřen na zlepšení dopravní dostupnosti obcí a měst regionu, rozvoj infrastruktury veřejné hromadné dopravy regionu, zvyšování kvality života obyvatel v oblastech vzdělávání, sociálních služeb a zdravotnické péče či využití kulturního dědictví k rozvoji cestovního ruchu. Regionální operační program Jihozápad je financován z ERDF.

Z územního hlediska budou intervence ROP JZ zaměřeny na celý region soudržnosti Jihozápad, tedy na Plzeňský a Jihočeský kraj.

Úlohu Řídícího orgánu zastává Regionální rada regionu soudržnosti Jihozápad se sídlem v Českých Budějovicích. Podrobnější informace jsou uvedeny na internetových stránkách [www.rr-jihozapad.cz](http://www.rr-jihozapad.cz).

**Tab. 61 - Struktura Regionálního operačního programu Jihozápad**

Číslo prioritní osy / oblasti podpory	Název prioritní osy / oblasti podpory	Podíl na celkové alokaci %
<b>1</b>	<b>Dostupnost center</b>	<b>44,5</b>
1.1	Modernizace regionální silniční sítě	30,7
1.2	Rozvoj infrastruktury pro veřejnou dopravu	0,9
1.3	Modernizace vozového parku veřejné dopravy	3,6
1.4	Rozvoj regionálních letišť	3,1
1.5	Rozvoj místních komunikací	6,2
<b>2</b>	<b>Stabilizace a rozvoj měst a obcí</b>	<b>32,5</b>
2.1	Integrované projekty rozvojových center	6,6
2.2	Rozvojové projekty spádových center	5,6
2.3	Revitalizace částí měst a obcí	3,4
2.4	Rozvoj infrastruktury základního, středního a vyššího odborného školství	5,3
2.5	Rozvoj infrastruktury pro sociální integraci	4,1
2.6	Rozvoj zdravotnické péče	7,5
<b>3</b>	<b>Rozvoj cestovního ruchu</b>	<b>20,0</b>
3.1	Rozvoj infrastruktury cestovního ruchu	13,6
3.2	Revitalizace památek a využití kulturního dědictví v rozvoji cestovního ruchu	5,2
3.3	Rozvoj služeb cestovního ruchu, marketingu a produktů cestovního ruchu	1,2
<b>4</b>	<b>Technická pomoc</b>	<b>3,0</b>
4.1	Podpora řídicích, implementačních a kontrolních úkolů řídicího orgánu	2,8
4.2	Podpora zvyšování absorpční kapacity regionu	0,2

### Stav vyhlášených výzev

Celkem řídicí orgán vyhlásil výzvy, jejichž alokace dosahuje cca 83,1 % z alokace na operační program na celé programové období. To znamená, že řídicí orgán by mohl do konce programového období vyhlásit výzvy ve finančním objemu cca 16 % z alokace na operační program na celé programové období. Ve sledovaném období od 6. října 2009 do 4. listopadu 2009 nebyla vyhlášena žádná výzva. Nepřetržitě až do konce roku 2013 běží výzva v oblasti podpory **2.1 „Integrované projekty rozvojových center“**, kde je možné předložit pouze projekty, které svým zaměřením spadají do schválených integrovaných plánů rozvoje měst (Plzeň a České Budějovice). Řídící orgán vyhlásil výzvy na všechny oblasti podpory.

**Tab. 62 - Přehled vyhlášených výzev Regionálního operačního programu Jihozápad**

Oblast podpory	Typ výzvy	Datum zahájení příjmu žádostí	Datum ukončení příjmu žádostí	Alokace na otevřené výzvy (příspěvek z ERDF+SR) v mil. Kč
2.1*	kontinuální	4.11.2008	28.6.2013	-
4.1	kontinuální	1.10.2009	30.6.2013	269,6
4.2	kontinuální	1.10.2009	30.6.2013	26,5
ROP JZ	<b>Alokace na otevřené výzvy</b>			<b>296,1</b>
	<b>Alokace na uzavřené výzvy</b>			<b>14 549,0</b>
	<b>Podíl alokace na dosud vyhlášené výzvy k alokaci programu 2007-2013</b>			<b>83,1 %</b>

Poznámka: \* V pořadí 2. výzva na oblast podpory 2.1 je zaměřená na předkládání dílčích projektů v rámci schválených IPRM.

Zdroj: MSC2007 – 4.11. 2009, webové stránky ŘO ROP Jihozápad

### Přehled plánovaných výzev

Podle informací dostupných na internetových stránkách řídicího orgánu budou dne 6. listopadu 2009 vyhlášeny dvě výzvy (oblast podpory 1.3 a 1.1). Dle indikativního harmonogramu výzev pak do konce roku 2009 řídicí orgán zatím nechystá vyhlásit žádné nové výzvy. Další výzvy jsou plánovány až na rok 2010. V naprosté většině případů budou vyhlašovány alokace roku 2011 – 2013.

### Realizace ROP Jihozápad

*Od počátku realizace operačního programu bylo ke 4. listopadu 2009 podáno celkem 2 159 projektových žádostí v hodnotě cca 37,5 mld. Kč, z toho bylo schváleno 337 projektů v hodnotě cca 4,8 mld. Kč. Celkem tedy dosud uspělo 15,6 % žádostí. Ke stejnému datu bylo příjemcům na jejich účty proplaceno téměř 1,4 mld. Kč a k certifikaci bylo předloženo cca 606,6 mil. Kč.*

V průběhu sledovaného období od 6. října 2009 do 4. listopadu 2009 nebyly předloženy na územní pracoviště Úřadu Regionální rady žádné nové projektové žádosti. Celkový počet zaregistrovaných projektových žádostí je ve srovnání s ostatními regionálními operačními programy nejvyšší, registrováno je dosud 2 159 žádostí v souhrnném objemu cca 37,5 mld. Kč, což o cca 94 % převyšuje alokaci na operační program na období 2007 – 2013.

Z celkové požadované dotace, která je uvedena v předložených projektových žádostech, bylo příjemcům schváleno 12,7 %, tj. téměř 4,8 mld. Kč. I ve schválených projektech nebyl zaznamenán vývoj v počtu schválených projektů. Podíl objemu schválených finančních prostředků k celkové alokaci období 2007 – 2013 představuje cca 24,7 %.

Objem proplacených finančních prostředků se v porovnání s minulým měsícem zvýšil. Nyní dosahuje hodnoty cca 7,2 %. V porovnání s datem 6. října 2009, kdy objem proplacených finančních prostředků činil 1 187,2 mil. Kč, vzrostl objem proplacených prostředků o 196,8 mil. Kč.

K datu 4. listopadu 2009 bylo předloženo k certifikaci 606,6 mil. Kč (cca 3,4 % z alokace na operační program na celé programové období).

Objem schválených finančních prostředků vztahený k alokaci na celé programové období je velmi nízký u těchto oblastí podpory: 1.1, 1.3, 1.4 a 2.1. V případě těchto oblastí podpory existují důvody shodné i pro ostatní regionální operační programy, proč je objem schválených finančních prostředků zatím nízký.

V oblastech podpory **1.3 „Modernizace vozového parku veřejné dopravy“** a **1.4 „Rozvoj regionálních letišť“** nebylo možné dříve vyhlásit poměrnou část alokace proto, že část podporovaných aktivit musela být schválena Evropskou komisí (tzv. „proces notifikace“). Schvalovací proces byl v případě oblasti podpory 1.3 ukončen v březnu roku 2009. V oblasti podpory 1.4 proces notifikace stále pokračuje. Převážně z tohoto důvodu není čerpání finančních prostředků v těchto oblastech podpory zatím optimální. V oblasti podpory **1.1 „Modernizace regionální silniční sítě“** je podporována rekonstrukce, modernizace nebo výstavba úseků silnic II. a III. třídy, odstraňování bodových závad (např. křižovatky, přejezdy, mosty apod.). Kraje, jako oprávnění žadatelé, mají většinou zájem o méně investičně náročné projekty, což je například druhá zmíněná podporovaná aktivita (odstraňování bodových závad). Z tohoto důvodu nejsou třeba naplňovány některé indikátory na úrovni operačního programu. Z celkové alokace, která byla doposud vyhlášena na výzvy na oblast podpory 1.1 (cca 4 085,2 mil. Kč), bylo předloženo 31 projektových žádostí, které požadují 2 425 mil. Kč. Celkem bylo za tuto oblast podpory schváleno 18 projektů v hodnotě 829,9 mil. Kč, což představuje cca 14 % z alokace na oblast podpory 1.1 na celé programové období. Zbývajících 11 projektových žádostí, které se nachází ve schvalovacím procesu, je již doporučeno k financování a následovat bude podpis Smlouvy o poskytnutí dotace.

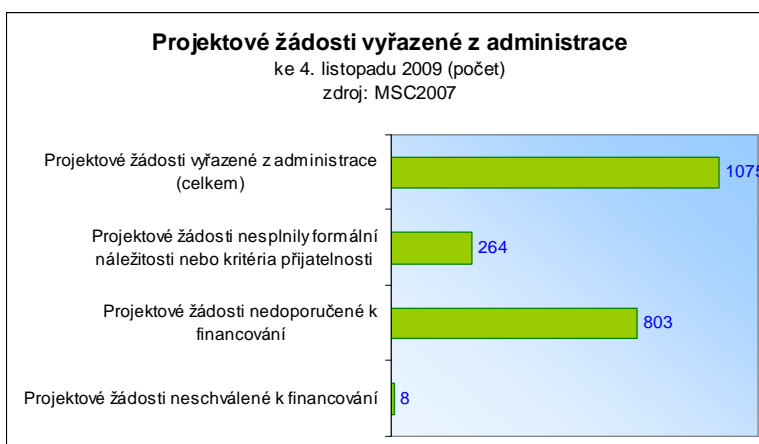
V oblasti podpory **2.1 „Integrované projekty rozvojových center“** nejsou zatím schváleny žádné projekty. V této oblasti podpory jsou předkládány dílčí projekty v rámci schválených integrovaných plánů rozvoje měst (Plzeň a České Budějovice). Příprava a projednávání těchto projektů městskými orgány a jejich finální předložení řídicímu orgánu ke schválení je časově náročné, a to vede ke zpoždění v čerpání finančních prostředků v této oblasti.

## Vyřazené projektové žádosti

Ke dni 4. listopadu 2009 bylo vyřazeno celkem 1 075 v hodnotě cca 16,7 mld. Kč. Téměř 25 % z celkového počtu vyřazených projektových žádostí nesplnilo kritéria přijatelnosti a nebo formální kritéria. Ke stejnému datu nebylo doporučeno k financování 803 žádostí (cca 74,7 % z celkového počtu vyřazených žádostí).

Velký počet projektů

nedoporučených k financování je dán tím, že v případě vyhlášení téměř všech výzev je vždy přijato velké množství projektových žádostí, které nemohou být podpořeny vzhledem k alokaci, která byla na výzvu stanovena. V období od schválení Výborem Regionální rady po konečný podpis Smlouvy o poskytnutí dotace pak bylo vyřazeno osm projektových žádostí (i z toho důvodu, že příjemce nedodal všechny požadované dokumenty, které jsou nutné pro podepsání smlouvy).



**Tab. 63 - Údaje o projektech Regionálního operačního programu Jihozápad (EU a národní zdroje)**

Prioritní osa / Oblast podpory	Podané projektové žádosti		Projektové žádosti vyřazené z administrace		Projektové žádosti ve schvalovacím procesu		Projekty schválené k financování		Dokončené projekty	
	počet	mil. Kč	počet	mil. Kč	počet	mil. Kč	počet	mil. Kč	počet	mil. Kč
-	a	b	c	d	e	f	g	h	i	j
-	od počátku období		od počátku období		aktuální stav		od počátku období		od počátku období	
1.1	31	2 425,0	2	372,0	11	1 223,1	18	829,9	7	31,5
1.2	34	172,5	4	8,0	12	100,1	18	64,4	10	13,8
1.3	4	406,5	0	0,0	4	406,5	0	0,0	0	0,0
1.4*	1	0,0	0	0,0	0	0,0	1	0,0	0	0,0
1.5	432	4 408,6	218	2 109,8	157	1 868,5	57	430,3	37	313,6
<b>1</b>	<b>502</b>	<b>7 412,6</b>	<b>224</b>	<b>2 489,8</b>	<b>184</b>	<b>3 598,2</b>	<b>94</b>	<b>1 324,6</b>	<b>54</b>	<b>358,9</b>
2.1	9	473,1	1	129,9	8	343,1	0	0,0	0	0,0
2.2	87	2 809,9	28	878,9	38	1 437,0	21	494,0	3	7,5
2.3	223	3 388,4	94	1 419,6	101	1 728,7	28	240,1	7	50,4
2.4	334	5 296,5	187	2 687,6	113	2 123,3	34	485,6	7	38,5
2.5	192	2 764,1	106	1 430,1	64	1 024,6	22	309,4	5	15,3
2.6	94	3 182,0	31	733,8	44	2 033,2	19	415,0	8	75,2
<b>2</b>	<b>939</b>	<b>17 914,0</b>	<b>447</b>	<b>7 280,0</b>	<b>368</b>	<b>8 690,0</b>	<b>124</b>	<b>1 944,1</b>	<b>30</b>	<b>186,9</b>
3.1	413	8 605,0	264	5 244,2	104	2 335,1	45	1 025,8	12	177,9
3.2	149	2 800,5	56	1 368,7	57	1 173,5	36	258,3	3	14,5
3.3	147	490,8	83	276,0	32	138,5	32	76,2	4	5,1
<b>3</b>	<b>709</b>	<b>11 896,3</b>	<b>403</b>	<b>6 888,8</b>	<b>193</b>	<b>3 647,1</b>	<b>113</b>	<b>1 360,3</b>	<b>19</b>	<b>197,5</b>
4.1	4	192,6	0	0,0	1	63,0	3	129,6	0	0,0
4.2	5	43,1	1	29,0	1	5,0	3	9,1	2	4,1
<b>4</b>	<b>9</b>	<b>235,7</b>	<b>1</b>	<b>29,0</b>	<b>2</b>	<b>68,0</b>	<b>6</b>	<b>138,7</b>	<b>2</b>	<b>4,1</b>
<b>ROP JZ</b>	<b>2 159</b>	<b>37 458,6</b>	<b>1 075</b>	<b>16 687,6</b>	<b>747</b>	<b>16 003,3</b>	<b>337</b>	<b>4 767,7</b>	<b>105</b>	<b>747,4</b>

Poznámka:

\* V případě jednoho projektu u oblasti podpory 1.4 není uvedena finanční částka z důvodu rozdílné metodiky načítání dat do sestav. K datu generování byly u ROP JZ evidovány dva nerealizované projekty v celkové hodnotě 70 mil. Kč.

Zdroj: MSC2007 - 4.11.2009



**Tab. 64 - Údaje o stavu čerpání finančních prostředků Regionálního operačního programu Jihozápad (EU a národní zdroje)**

Prioritní osa / Oblast podpory	Celková alokace podpory 2007-2013	Podané projektové žádosti		Projekty schválené k financování		*Schválené žádosti o platbu		*Proplacené prostředky příjemcům		Prostředky předložené k certifikaci		Certifikované prostředky předložené EK	
		v mil. Kč	v mil. Kč	%	v mil. Kč	%	v mil. Kč	%	v mil. Kč	%	v mil. Kč	%	v mil. Kč
-	a	b	b/a	c	c/a	d	d/a	e	e/a	f	f/a	g	g/a
1.1	5 930,6	2 425,0	40,9	829,9	14,0	240,0	4,0	259,4	4,4	105,4	1,8	0,0	0,0
1.2	171,9	172,5	100,4	64,4	37,5	3,0	1,8	3,3	1,9	0,5	0,3	0,0	0,0
1.3	687,6	406,5	59,1	0,0	0,0	0,0	0,0	0,0	0,0	0,0	0,0	0,0	0,0
1.4	601,7	0,0	0,0	0,0	0,0	0,0	0,0	0,0	0,0	0,0	0,0	0,0	0,0
1.5	1 203,3	4 408,6	366,4	430,3	35,8	179,1	14,9	202,5	16,8	150,0	12,5	0,0	0,0
<b>1</b>	<b>8 595,1</b>	<b>7 412,6</b>	<b>86,2</b>	<b>1 324,6</b>	<b>15,4</b>	<b>422,0</b>	<b>4,9</b>	<b>465,2</b>	<b>5,4</b>	<b>255,9</b>	<b>3,0</b>	<b>0,0</b>	<b>0,0</b>
2.1	1 280,6	473,1	36,9	0,0	0,0	0,0	0,0	0,0	0,0	0,0	0,0	0,0	0,0
2.2	1 083,8	2 809,9	259,3	494,0	45,6	98,0	9,0	109,8	10,1	76,2	7,0	0,0	0,0
2.3	650,3	3 388,4	521,1	240,1	36,9	59,9	9,2	64,7	10,0	62,1	9,5	0,0	0,0
2.4	1 021,3	5 296,5	518,6	485,6	47,6	80,0	7,8	100,3	9,8	30,3	3,0	0,0	0,0
2.5	792,2	2 764,1	348,9	309,4	39,1	60,4	7,6	62,3	7,9	45,1	5,7	0,0	0,0
2.6	1 449,2	3 182,0	219,6	415,0	28,6	223,5	15,4	236,6	16,3	21,9	1,5	0,0	0,0
<b>2</b>	<b>6 277,3</b>	<b>17 914,0</b>	<b>285,4</b>	<b>1 944,1</b>	<b>31,0</b>	<b>521,7</b>	<b>8,3</b>	<b>573,8</b>	<b>9,1</b>	<b>235,6</b>	<b>3,8</b>	<b>0,0</b>	<b>0,0</b>
3.1	2 626,8	8 605,0	327,6	1 025,8	39,1	216,5	8,2	186,8	7,1	114,5	4,4	0,0	0,0
3.2	1 004,4	2 800,5	278,8	258,3	25,7	27,2	2,7	27,3	2,7	12,0	1,2	0,0	0,0
3.3	231,8	490,8	211,7	76,2	32,9	11,2	4,8	11,7	5,1	4,4	1,9	0,0	0,0
<b>3</b>	<b>3 863,0</b>	<b>11 896,3</b>	<b>308,0</b>	<b>1 360,3</b>	<b>35,2</b>	<b>254,9</b>	<b>6,6</b>	<b>225,7</b>	<b>5,8</b>	<b>131,0</b>	<b>3,4</b>	<b>0,0</b>	<b>0,0</b>
4.1	463,6	192,6	41,5	129,6	28,0	161,9	34,9	114,5	24,7	36,1	7,8	0,0	0,0
4.2	115,9	43,1	37,2	9,1	7,9	8,8	7,6	4,8	4,1	2,1	1,8	0,0	0,0
<b>4</b>	<b>579,4</b>	<b>235,7</b>	<b>40,7</b>	<b>138,7</b>	<b>23,9</b>	<b>170,7</b>	<b>29,5</b>	<b>119,3</b>	<b>20,6</b>	<b>38,2</b>	<b>6,6</b>	<b>0,0</b>	<b>0,0</b>
<b>ROP JZ</b>	<b>19 314,9</b>	<b>37 458,6</b>	<b>193,9</b>	<b>4 767,7</b>	<b>24,7</b>	<b>1 369,3</b>	<b>7,1</b>	<b>1 384,0</b>	<b>7,2</b>	<b>660,6</b>	<b>3,4</b>	<b>0,0</b>	<b>0,0</b>

Poznámka:

\* do sloupce „Předložené žádosti o platbu“ se nenačítá vlastní podíl žadatele, ani v případě, že žadatelem je obec nebo kraj, zatímco ve sloupci „Proplacené prostředky příjemcům“ tato částka už započítána je. To znamená, že může nastat situace, kdy částka „Schválených žádostí o platbu“ je nižší než „Proplacené prostředky příjemcům“.

Měnový kurz: 1 EUR = 26,495 CZK - měsíční kurz převzatý z MSC2007

Zdroj: MSC2007 - 4.11.2009

## REGIONÁLNÍ OPERAČNÍ PROGRAM REGIONU SOUDRŽNOSTI

### STŘEDNÍ ČECHY

Finanční podpora v rámci tohoto ROP je zaměřena na rozvoj regionální dopravní infrastruktury, zvýšení atraktivity regionu a návštěvnosti turistů, zlepšení kvality života ve městech i na venkově prostřednictvím úpravy veřejných prostranství a zkvalitněním veřejných služeb. Program je financován z ERDF.

Z územního hlediska budou intervence ROP SČ zaměřeny na celý region soudržnosti Střední Čechy.

Úlohu Řídicího orgánu zastává Regionální rada regionu soudržnosti Střední Čechy se sídlem v Praze. Podrobnější informace jsou uvedeny na internetových stránkách [www.ropstrednicechy.cz](http://www.ropstrednicechy.cz).

**Tab. 65 - Struktura Regionálního operačního programu Střední Čechy**

Číslo prioritní osy / oblasti podpory	Název prioritní osy / oblasti podpory	Podíl na celkové alokaci %
<b>1</b>	<b>Doprava</b>	<b>41,6</b>
1.1	Regionální dopravní infrastruktura	31,2
1.2	Udržitelné formy veřejné dopravy	10,4
<b>2</b>	<b>Cestovní ruch</b>	<b>18,0</b>
2.1	Podnikatelská infrastruktura a služby cestovního ruchu	5,4
2.2	Veřejná infrastruktura a služby cestovního ruchu	10,8
2.3	Propagace a řízení turistických destinací Středočeského kraje	1,8
<b>3</b>	<b>Integrovaný rozvoj území</b>	<b>37,0</b>
3.1	Rozvoj regionálních center	7,4
3.2	Rozvoj měst	18,5
3.3	Rozvoj venkova	11,1
<b>4</b>	<b>Technická pomoc</b>	<b>3,4</b>
4.1	Řízení, kontrola, monitorování a hodnocení programu	1,9
4.2	Informovanost a publicita programu	0,5
4.3	Zvýšení absorpční kapacity	1,0

### Stav vyhlášených výzev

Celkem řídicí orgán vyhlásil výzvy, jejichž alokace dosahuje cca 69,9 % z alokace na operační program na celé programové období. Toto teoreticky znamená, že řídicí orgán může do konce programového období vyhlásit výzvy ve finančním objemu cca 30 % z alokace na operační program na celé programové období.

Ve sledovaném období od 6. října 2009 do 4. listopadu 2009 bylo vyhlášeno hned několik výzev (viz tabulka „Přehled vyhlášených výzev“), které budou ukončeny v první polovině prosince t.r. Od počátku realizace operačního programu byly vyhlášeny výzvy na všechny oblasti podpory.

Až do konce roku 2015 je otevřena výzva v oblasti podpory **3.1 „Rozvoj regionálních center“**. V této výzvě je možné předložit pouze projekty, které svým zaměřením spadají do schválených Integrovaných plánů rozvoje měst. V současné době jsou schváleny v rámci regionu soudržnosti Střední Čechy pouze dva integrované plány. Jedná se o plány města Kladna a Mladé Boleslavi.

**Tab. 66 - Přehled vyhlášených výzev Regionálního operačního programu Střední Čechy**

Oblast podpory	Typ výzvy	Datum zahájení příjmu žádostí	Datum ukončení příjmu žádostí	Alokace na otevřené výzvy (příspěvek z ERDF)
				v mil. Kč
1.1	kolová	15.10.2009	15.12.2009	500,0
2.2	kolová - cyklostezky	15.10.2009	15.12.2009	100,0
3.2	kolová – mateřské školy	15.10.2009	15.12.2009	70,0
3.3	kolová – mateřské školy	15.10.2009	15.12.2009	105,0
3.2	kolová – základní školy	15.10.2009	15.12.2009	105,0
3.3	kolová – základní školy	15.10.2009	15.12.2009	95,0
3.2	kolová – střední školy a jiné zařízení	15.10.2009	15.12.2009	65,0
3.2	kolová – sportovní objekty	15.10.2009	15.12.2009	30,0
3.3	kolová – sportovní objekty	15.10.2009	15.12.2009	35,0
3.1	kontinuální	6.10.2008	15.6.2015	-
4.1	kontinuální	1.10.2007	30.6.2015	288,5
4.2	kontinuální	1.10.2007	30.6.2015	78,7
4.3	kontinuální	1.10.2007	30.6.2015	157,4
ROP SČ	<b>Alokace na otevřené výzvy</b>			<b>1 629,6</b>
	<b>Alokace na uzavřené výzvy</b>			<b>8 717,9</b>
	<b>Podíl alokace na dosud vyhlášené výzvy k alokaci programu 2007-2013</b>			<b>69,9 %</b>

Poznámka:

- \* První výzva v oblasti podpory 3.1 byla určena na předkládání IPRM statutárními městy (alokace na první výzvu zahrnuje podíl ERDF a SR). V pořadí druhá výzvy je již určena na předkládání dílčích projektů v rámci schválených IPRM (Kladno, Mladá Boleslav).

Zdroj: MSC2007 – 4.11. 2009, webové stránky ŘO ROP Střední Čechy

## Přehled plánovaných výzev

Z počtu vyhlášených výzev ve druhé polovině roku 2009 je patrné, že další výzvy do konce roku 2009 vyhlášované již nebudou. Pro žadatele je na internetových stránkách řídicího orgánu dostupný harmonogram výzev na první polovinu roku 2010, který informuje o tom, jaké oblasti podpory budou vyhlášeny. Konkrétně se jedná o oblasti podpory: 1.1, 1.2, 2.2, 2.3, 3.2 a 3.3. Pro potenciální žadatele je důležitá i informace o zaměření dané výzvy, které je uvedena taktéž v plánu výzev.

## Realizace ROP Střední Čechy

Od počátku realizace operačního programu bylo ke 4. listopadu 2009 podáno celkem 787 projektových žádostí v hodnotě cca 15,9 mld. Kč, z toho bylo schváleno 216 projektů v hodnotě cca 4,6 mld. Kč. Celkem tedy dosud uspělo 27,4 % žádostí. Ke stejnému datu bylo příjemcům na jejich účty proplaceno téměř 1,2 mld. Kč a k certifikaci bylo předloženo cca 736,7 mil. Kč.

V meziměsíčním srovnání se počet podaných projektových žádostí nezměnil. Podle informací o termínu ukončení výzev (viz tabulka „Přehled vyhlášených výzev“) bude zaznamenán pokrok v počtu podaných projektových žádostí až po ukončení výzev 15. prosince 2009. Objem požadovaných finančních prostředků tvoří cca 91,4 % z alokace na operační program na celé programové období.

Z celkové požadované dotace, která je uvedena v předložených projektových žádostech, bylo příjemcům schváleno cca 4,6 mld. Kč. Naopak ve schválených projektech byl zaznamenán vývoj v počtu i objemu

schválené dotace. V porovnání s daty ze 6. října 2009, kdy objem schválené dotace činil 3 959,1 mil. Kč, vzrostl objem schválených finančních prostředků ke dni 4. listopadu 2009 o 660,1 mil. Kč, o cca 16 %.

Objem proplacených finančních prostředků se v porovnání s minulým měsícem také zvýšil o 120,2 mil. Kč. V průběhu měsíce října došlo ke zvýšení objemu proplacených finančních prostředků ve všech oblastech podpory. Nyní dosahuje hodnoty cca 6,9 % z alokace na operační program na celé programové období.

K datu 4. listopadu 2009 bylo předloženo k certifikaci 736,7 mil. Kč (cca 4,2 % z alokace na operační program na celé programové období).

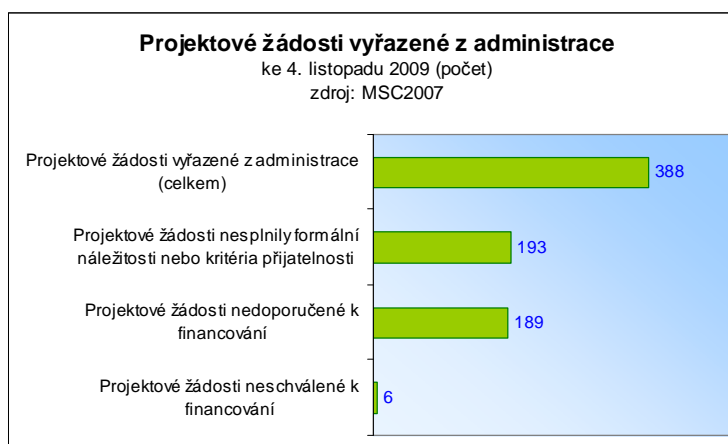
Nejpmaleji rostoucí podíl objemu schválených finančních prostředků vztažený k alokaci na celé programové období se projevuje u oblastí podpory 1.2 a 3.1.

V oblasti podpory **1.2 „Udržitelné formy veřejné dopravy“** nebylo možné dříve vyhlásit poměrnou část alokace proto, že část podporovaných aktivit musela být schválena Evropskou komisí (tzv. proces notifikace). Schvalovací proces byl ukončen v březnu roku 2009. Převážně z tohoto důvodu není čerpání v této oblasti podpory zatím optimální. Bylo zde zazávkováno pouze cca 14,1 % z alokace na oblast podpory 1.2 na celé programové období.

Nízký podíl objemu schválených finančních prostředků vzhledem k alokaci období 2007- 2013 lze spatřit v oblasti podpory **3.1 „Rozvoj regionálních center“** (cca 1,6 %). V této oblasti podpory jsou předkládány dílčí projekty v rámci schválených integrovaných plánů rozvoje měst. Příprava a projednávání těchto projektů městskými orgány a jejich finální předložení řídicímu orgánu ke schválení je časově náročné, a to vede ke zpoždění v čerpání finančních prostředků v této oblasti. Tento trend se projevuje u naprosté většiny regionálních operačních programů.

## Vyřazené projektové žádosti

Ke dni 4. listopadu 2009 bylo vyřazeno celkem 388 projektových žádostí v hodnotě cca 8 mld. Kč. Téměř 50 % z celkového počtu vyřazených projektových žádostí nesplnilo kritéria přijatelnosti anebo formální kritéria. Ke stejnému datu nebylo doporučeno k financování 189 žádostí (cca 48,7 % z celkového počtu vyřazených žádostí). Projektové žádosti se mohou dostat do stavu nedoporučeno k financování



v případě, že při kvalitativním neboli věcném hodnocení nezískal žadatel dostatečný počet bodů, které je nutné získat proto, aby byl projekt předložen ke schválení Výboru Regionální rady. Někdy se může stát, že počet podaných projektových žádostí v rámci výzvy je tak velký, že všechny projektové žádosti nelze podpořit vzhledem ke stanovené alokaci na výzvu.

V období od schválení Výborem Regionální rady po konečný podpis Smlouvy o poskytnutí dotace pak bylo vyřazeno šest projektových žádostí (i z toho důvodu, že příjemce nedodal všechny požadované dokumenty, které jsou nutné pro podepsání smlouvy).

### **Důležité události**

Dne 18. listopadu 2009 se konalo jednání Monitorovacího výboru ROP Střední Čechy. V příštím vydání MMZ bude NOK-MMR informovat o projednávané problematice a výsledcích jednání.

**Tab. 67 - Údaje o projektech Regionálního operačního programu Střední Čechy (EU a národní zdroje)**

Prioritní osa / Oblast podpory	Podané projektové žádosti		Projektové žádosti vyřazené z administrace		Projektové žádosti ve schvalovacím procesu		Projekty schválené k financování		Dokončené projekty	
	počet	mil. Kč	počet	mil. Kč	počet	mil. Kč	počet	mil. Kč	počet	mil. Kč
-	a	b	c	d	e	f	g	h	i	j
-	od počátku období		od počátku období		aktuální stav		od počátku období		od počátku období	
1.1	37	1 687,8	7	295,4	4	46,4	26	1 346,0	13	484,5
1.2	24	496,8	5	158,3	4	83,5	15	255,0	3	20,7
<b>1</b>	<b>61</b>	<b>2 184,6</b>	<b>12</b>	<b>453,7</b>	<b>8</b>	<b>129,9</b>	<b>41</b>	<b>1 601,0</b>	<b>16</b>	<b>505,2</b>
2.1	121	2 454,5	109	2 164,9	6	80,6	6	209,1	1	50,0
2.2	77	1 706,1	28	636,0	35	452,8	14	617,3	2	25,6
2.3	40	177,9	24	75,4	3	16,0	13	86,5	0	0,0
<b>2</b>	<b>238</b>	<b>4 338,5</b>	<b>161</b>	<b>2 876,2</b>	<b>44</b>	<b>549,4</b>	<b>33</b>	<b>912,9</b>	<b>3</b>	<b>75,6</b>
3.1	12	1 035,9	2	973,8	4	41,8	6	20,3	0	0,0
3.2	153	3 789,8	56	1 158,9	49	1 735,3	48	895,6	4	68,8
3.3	282	4 264,2	157	2 553,1	69	759,1	56	952,0	2	21,9
<b>3</b>	<b>447</b>	<b>9 089,9</b>	<b>215</b>	<b>4 685,8</b>	<b>122</b>	<b>2 536,2</b>	<b>110</b>	<b>1 867,9</b>	<b>6</b>	<b>90,8</b>
4.1	33	258,8	0	0,0	7	74,7	26	184,1	10	45,1
4.2	5	17,5	0	0,0	1	3,3	4	14,2	2	3,3
4.3	3	43,5	0	0,0	1	4,4	2	39,1	0	0,0
<b>4</b>	<b>41</b>	<b>319,8</b>	<b>0</b>	<b>0,0</b>	<b>9</b>	<b>82,3</b>	<b>32</b>	<b>237,4</b>	<b>12</b>	<b>48,4</b>
<b>ROP SČ</b>	<b>787</b>	<b>15 932,8</b>	<b>388</b>	<b>8 015,7</b>	<b>183</b>	<b>3 297,9</b>	<b>216</b>	<b>4 619,2</b>	<b>37</b>	<b>720,0</b>

K datu generování byly u ROP SČ evidovány dva projekty v hodnotě 10,4 mil. Kč.

Zdroj: MSC2007 - 4.11.2009

**Tab. 68 - Údaje o stavu čerpání finančních prostředků Regionálního operačního programu Střední Čechy (EU a národní zdroje)**

Prioritní osa / Oblast podpory	Celková alokace podpory 2007-2013	Podané projektové žádosti		Projekty schválené k financování		*Schválené žádosti o platbu		*Proplacené prostředky příjemcům		Prostředky předložené k certifikaci		Certifikované prostředky předložené EK	
		v mil. Kč	v mil. Kč	%	v mil. Kč	%	v mil. Kč	%	v mil. Kč	%	v mil. Kč	%	v mil. Kč
-	a	b	b/a	c	c/a	d	d/a	e	e/a	f	f/a	g	g/a
1.1	5 437,2	1 687,8	31,0	1 346,0	24,8	515,5	9,5	430,1	7,9	391,7	7,2	0,0	0,0
1.2	1 812,4	496,8	27,4	255,0	14,1	68,1	3,8	71,7	4,0	51,0	2,8	0,0	0,0
<b>1</b>	<b>7 249,6</b>	<b>2 184,6</b>	<b>30,1</b>	<b>1 601,0</b>	<b>22,1</b>	<b>583,6</b>	<b>8,1</b>	<b>501,8</b>	<b>6,9</b>	<b>442,7</b>	<b>6,1</b>	<b>0,0</b>	<b>0,0</b>
2.1	941,1	2 454,5	260,8	209,1	22,2	56,9	6,0	56,9	6,0	53,9	5,7	0,0	0,0
2.2	1 882,1	1 706,1	90,6	617,3	32,8	186,1	9,9	192,5	10,2	99,2	5,3	0,0	0,0
2.3	313,7	177,9	56,7	86,5	27,6	13,5	4,3	13,9	4,4	1,3	0,4	0,0	0,0
<b>2</b>	<b>3 136,9</b>	<b>4 338,5</b>	<b>138,3</b>	<b>912,9</b>	<b>29,1</b>	<b>256,5</b>	<b>8,2</b>	<b>263,2</b>	<b>8,4</b>	<b>154,4</b>	<b>4,9</b>	<b>0,0</b>	<b>0,0</b>
3.1	1 289,6	1 035,9	80,3	20,3	1,6	0,0	0,0	0,0	0,0	0,0	0,0	0,0	0,0
3.2	3 224,0	3 789,8	117,6	895,6	27,8	251,0	7,8	229,9	7,1	79,4	2,5	0,0	0,0
3.3	1 934,4	4 264,2	220,4	952,0	49,2	120,3	6,2	102,2	5,3	60,2	3,1	0,0	0,0
<b>3</b>	<b>6 448,0</b>	<b>9 089,9</b>	<b>141,0</b>	<b>1 867,9</b>	<b>29,0</b>	<b>371,3</b>	<b>5,8</b>	<b>332,1</b>	<b>5,1</b>	<b>139,6</b>	<b>2,2</b>	<b>0,0</b>	<b>0,0</b>
4.1	325,9	258,8	79,4	184,1	56,5	146,1	44,8	97,2	29,8	0,0	0,0	0,0	0,0
4.2	88,9	17,5	19,7	14,2	16,0	11,1	12,4	4,1	4,6	0,0	0,0	0,0	0,0
4.3	177,8	43,5	24,5	39,1	22,0	27,3	15,4	10,0	5,6	0,0	0,0	0,0	0,0
<b>4</b>	<b>592,5</b>	<b>319,8</b>	<b>54,0</b>	<b>237,4</b>	<b>40,1</b>	<b>184,4</b>	<b>31,1</b>	<b>111,3</b>	<b>18,8</b>	<b>0,0</b>	<b>0,0</b>	<b>0,0</b>	<b>0,0</b>
<b>ROP SČ</b>	<b>17 427,0</b>	<b>15 932,8</b>	<b>91,4</b>	<b>4 619,2</b>	<b>26,5</b>	<b>1 395,8</b>	<b>8,0</b>	<b>1 208,4</b>	<b>6,9</b>	<b>736,7</b>	<b>4,2</b>	<b>0,0</b>	<b>0,0</b>

Poznámka:

\* do sloupce „Předložené žádosti o platbu“ se nenačítá vlastní podíl žadatele, ani v případě, že žadatelem je obec nebo kraj, zatímco ve sloupci „Proplacené prostředky příjemcům“ tato částka už započítána je. To znamená, že může nastat situace, kdy částka „Schválených žádostí o platbu“ je nižší než „Proplacené prostředky příjemcům“.

Měnový kurz: 1 EUR = 26,495 CZK - měsíční kurz převzatý z MSC2007

Zdroj: MSC2007 - 4.11.2009

## 5.C STAV OPERAČNÍCH PROGRAMŮ CÍLE 2

### OPERAČNÍ PROGRAM PRAHA - KONKURENCESCHOPNOST

Tento OP podporuje rozvoj dopravy hlavního města Prahy, zlepšení kvality životního prostředí Prahy, rozvinutí inovačního potenciálu hlavního města a celkové zatraktivnění městského prostředí. Operační program Praha – Konkurenceschopnost je financován z ERDF. Z územního hlediska budou intervence OPPK zaměřeny na území hlavního města Prahy.

Úlohu ŘO zastává Magistrát hlavního města Prahy. Podrobnější informace k tomuto OP jsou uvedeny na [www.oppk.cz](http://www.oppk.cz).

**Tab. 69 - Struktura Operačního programu Praha - Konkurenceschopnost**

Číslo prioritní osy / oblasti podpory	Název prioritní osy / oblasti podpory	Podíl na celkové alokaci %
<b>1</b>	<b>Dopravní dostupnost a rozvoj ICT</b>	<b>37,2</b>
1.1	Podpora ekologicky příznivé povrchové veřejné dopravy	33,5
1.2	Rozvoj a dostupnost ICT služeb	3,7
<b>2</b>	<b>Životní prostředí</b>	<b>25,0</b>
2.1	Revitalizace a ochrana území	21,7
2.2	Úsporné a udržitelné využívání energií a přírodních zdrojů	3,3
<b>3</b>	<b>Inovace a podnikání</b>	<b>35,0</b>
3.1	Rozvoj inovačního prostředí a partnerství mezi základnou výzkumu a vývoje a praxí	22,7
3.2	Podpora příznivého podnikatelského prostředí	4,3
3.3	Rozvoj malých a středních podniků	8,0
<b>4</b>	<b>Technická pomoc</b>	<b>2,8</b>
4.1	Technická pomoc	2,8

#### Stav vyhlášených výzev

Ke 4. listopadu 2009 bylo na všechny vyhlášené výzvy v rámci OP PK alokováno cca 4,7 mld. Kč, to je 65 % z alokace na operační program na celé programové období.

Od počátku realizace operačního programu řídicí orgán vyhlásil výzvy na všechny oblasti podpory. Řídicí orgán OP PK přistupuje k vyhlášení výzev ve formě tzv. „vln“, kdy k jednomu datu vyhláší výzvy na více oblastí podpory najednou. Od počátku programového období řídicí orgán OP Praha-Konkurenceschopnost vyhlásil celkem dvě vlny výzev. V současné době není otevřena žádná výzva.

#### Přehled plánovaných výzev

Dle harmonogramu výzev řídicí orgán do konce tohoto roku plánuje vyhlásit výzvu pro oblast podpory **3.1 „Rozvoj inovačního prostředí a partnerství mezi základnou výzkumu a vývoje a praxí“** a **3.3 „Rozvoj malých a středních podniků“**. V lednu 2010 bude vyhlášena výzva pro oblast podpory



## 1.1 „Podpora ekologicky příznivé povrchové veřejné dopravy“ a pro oblast podpory 2.1 „Revitalizace a ochrana území“.

### Realizace OP

*Od počátku realizace operačního programu OP PK bylo ke 4. listopadu 2009 zaregistrováno 442 projektových žádostí v celkové hodnotě cca 8,9 mld. Kč. Schváleno bylo 104 projektů v souhrnné výši cca 2,7 mld. Kč a proplaceno bylo cca 655 mil. Kč, což činí cca 9 % alokace na roky 2007-2013.*

Počet podaných projektových žádostí se v meziměsíčním srovnání nezměnil (není otevřena žádná výzva). Celkový objem finančních prostředků v zaregistrovaných projektových žádostech dosahuje cca 121 % alokace na roky 2007–2013. Z tohoto údaje vyplývá velmi vysoký zájem potenciálních žadatelů o dotaci z OP PK.

Počet schválených projektů se v meziměsíčním srovnání zvýšil o 30 vydaných smluv uzavřených s příjemci dotace ve výši cca 558 mil. Kč. Objem všech nasmlouvaných finančních prostředků činí cca 30 % z alokace na operační program na roky 2007–2013.

Největší změny lze v meziměsíčním srovnání zaznamenat ve **3. prioritní ose „Inovace a podnikání“**, a to v objemu nasmlouvaných finančních prostředků u oblasti podpory **3.3 „Rozvoj malých a středních podniků“**. V této oblasti podpory se počet schválených projektů zvýšil o 22 vydaných smluv uzavřených s příjemci dotace. Objem všech finančních prostředků v této oblasti podpory činí cca 34 % k alokaci na roky 2007–2013. Na účty příjemců dotace bylo k 4. listopadu 2009 převedeno cca 28 mil. Kč, to je 4,9 % z alokace této oblasti podpory na celé programové období.

U oblasti podpory **3.1 „Rozvoj inovačního prostředí a partnerství mezi základnou výzkumu a vývoje a praxí“** bylo nově schváleno šest projektů v souhrnné výši 306 mil. Kč. Finanční objem ve všech schválených projektech činí 430,5 mil. Kč, to je cca 26 % z alokace na celé programové období. Na účty příjemcům podpory bylo doposud proplaceno 4,5 mil. Kč.

Další změny lze registrovat v oblasti podpory **1.1 „Podpora ekologicky příznivé povrchové veřejné dopravy“**. V této oblasti podpory se zvýšil objem finančních prostředků ve schválených projektech, a to o cca 169 mil. Kč. Finanční prostředky ve všech schválených projektech dosahují cca 1 mld. Kč, což je 47 % z alokace této oblasti podpory na roky 2007-2013. Proplacené finanční prostředky této oblasti podpory tvoří 25 % z alokace na celé programové období.

V meziměsíčním srovnání nejsou u OP PK evidovány žádné změny v proplacených prostředcích příjemcům a obdobně ani žádné nové finanční prostředky předložené k certifikaci.

### Vyřazené projektové žádosti

V operačním programu OP PK bylo vyřazeno cca 35 % z celkového počtu podaných projektových žádostí. V rámci těchto projektových žádostí bylo požadováno cca 3,1 mld. Kč.

Mezi obecné důvody vyřazování projektových žádostí patří: nesoulad cílů projektů s cíli oblasti podpory, studie proveditelnosti neodpovídala metodice pro tvorbu studie proveditelnosti, nedostatečné provedení analýzy nákladů a výnosů nebo nedoložení dokladu o prokázání vlastnických vztahů.

K nárůstu počtu vyřazených projektových žádostí v meziměsíčním srovnání (o šest projektových žádostí) přispěl pokrok ve schvalovacím procesu druhé vlny výzev.

**Tab. 70 - Údaje o projektech OP Praha - Konkurenceschopnost (EU a národní zdroje)**

Prioritní osa / Oblast podpory	Podané projektové žádosti		Projektové žádosti vyřazené z administrace		Projektové žádosti ve schvalovacím procesu		Projekty schválené k financování		Dokončené projekty	
	počet	mil. Kč	počet	mil. Kč	počet	mil. Kč	počet	mil. Kč	počet	mil. Kč
-	a	b	c	d	e	f	g	h	i	j
-	od počátku období		od počátku období		aktuální stav		od počátku období		od počátku období	
1.1	9	1 170,8	1	17,1	0	0,0	8	1 153,8	3	729,4
1.2	31	327,1	24	235,3	3	51,6	4	40,2	0	0,0
<b>1</b>	<b>40</b>	<b>1 497,9</b>	<b>25</b>	<b>252,4</b>	<b>3</b>	<b>51,6</b>	<b>12</b>	<b>1 193,9</b>	<b>3</b>	<b>729,4</b>
2.1	72	2 355,8	31	807,0	27	1 002,2	14	546,6	5	200,0
2.2	21	427,3	9	131,2	1	49,9	11	246,2	2	63,2
<b>2</b>	<b>93</b>	<b>2 783,2</b>	<b>40</b>	<b>938,2</b>	<b>28</b>	<b>1 052,1</b>	<b>25</b>	<b>792,8</b>	<b>7</b>	<b>263,2</b>
3.1	86	3 521,2	45	1 322,4	30	1 768,2	11	430,5	1	5,0
3.2	22	202,8	9	69,0	10	87,2	3	46,7	1	0,8
3.3	200	771,3	132	508,0	16	65,9	52	197,4	19	63,7
<b>3</b>	<b>308</b>	<b>4 495,3</b>	<b>186</b>	<b>1 899,4</b>	<b>56</b>	<b>1 921,3</b>	<b>66</b>	<b>674,6</b>	<b>21</b>	<b>69,4</b>
4.1	1	76,2	0	0,0	0	0,0	1	76,2	0	0,0
<b>4</b>	<b>1</b>	<b>76,2</b>	<b>0</b>	<b>0,0</b>	<b>0</b>	<b>0,0</b>	<b>1</b>	<b>76,2</b>	<b>0</b>	<b>0,0</b>
<b>OP PK</b>	<b>442</b>	<b>8 852,5</b>	<b>251</b>	<b>3 090,0</b>	<b>87</b>	<b>3 025,0</b>	<b>104</b>	<b>2 737,5</b>	<b>31</b>	<b>1 062,0</b>

Poznámka:

K datu generování byly evidovány u OP PK dva nedokončené projekty v celkové hodnotě 7,4 mil. Kč.

Zdroj: MSC2007 – 4.11.2009

Tab. 71 - Údaje o stavu čerpání finančních prostředků Operačního programu Praha - Konkurenceschopnost (EU a národní zdroje)

Prioritní osa / Oblast podpory	Celková alokace podpory 2007-2013 v mil. Kč	Podané žádosti		Projekty schválené k financování		Předložené žádosti o platbu		Proplacené prostředky příjemcům		Prostředky předložené k certifikaci		Certifikované prostředky předložené EK	
		v mil. Kč	%	v mil. Kč	%	v mil. Kč	%	v mil. Kč	%	v mil. Kč	%	v mil. Kč	%
-	a	b	b/a	c	c/ a	d	d/ a	e	e/ a	f	f/ a	g	g/ a
1.1	2 451,1	1 170,8	47,8	1 153,8	47,1	540,9	22,1	590,7	24,1	497,9	20,3	0,0	0,0
1.2	272,3	327,1	120,1	40,2	14,7	0,0	0,0	0,0	0,0	0,0	0,0	0,0	0,0
<b>1</b>	<b>2 723,5</b>	<b>1 497,9</b>	<b>55,0</b>	<b>1 193,9</b>	<b>43,8</b>	<b>540,9</b>	<b>19,9</b>	<b>590,7</b>	<b>21,7</b>	<b>497,9</b>	<b>18,3</b>	<b>0,0</b>	<b>0,0</b>
2.1	1 589,1	2 355,8	148,2	546,6	34,4	79,3	5,0	30,9	1,9	30,9	1,9	0,0	0,0
2.2	241,7	427,3	176,8	246,2	101,9	0,0	0,0	0,0	0,0	0,0	0,0	0,0	0,0
<b>2</b>	<b>1 830,8</b>	<b>2 783,2</b>	<b>152,0</b>	<b>792,8</b>	<b>43,3</b>	<b>79,3</b>	<b>4,3</b>	<b>30,9</b>	<b>1,7</b>	<b>30,9</b>	<b>1,7</b>	<b>0,0</b>	<b>0,0</b>
3.1	1 662,4	3 521,2	211,8	430,5	25,9	5,1	0,3	4,5	0,3	0,7	0,0	0,0	0,0
3.2	314,7	202,8	64,4	46,7	14,8	0,7	0,2	0,0	0,0	0,0	0,0	0,0	0,0
3.3	585,9	771,3	131,6	197,4	33,7	26,9	4,6	28,8	4,9	11,3	1,9	0,0	0,0
<b>3</b>	<b>2 563,1</b>	<b>4 495,3</b>	<b>175,4</b>	<b>674,6</b>	<b>26,3</b>	<b>32,7</b>	<b>1,3</b>	<b>33,2</b>	<b>1,3</b>	<b>12,0</b>	<b>0,5</b>	<b>0,0</b>	<b>0,0</b>
4.1	205,8	76,2	37,0	76,2	37,0	0,0	0,0	0,0	0,0	0,0	0,0	0,0	0,0
<b>4</b>	<b>205,8</b>	<b>76,2</b>	<b>37,0</b>	<b>76,2</b>	<b>37,0</b>	<b>0,0</b>	<b>0,0</b>	<b>0,0</b>	<b>0,0</b>	<b>0,0</b>	<b>0,0</b>	<b>0,0</b>	<b>0,0</b>
<b>OP PK</b>	<b>7 323,1</b>	<b>8 852,5</b>	<b>120,9</b>	<b>2 737,5</b>	<b>37,4</b>	<b>652,9</b>	<b>8,9</b>	<b>654,8</b>	<b>8,9</b>	<b>540,8</b>	<b>7,4</b>	<b>0,0</b>	<b>0,0</b>

Měnový kurz: 1 EUR = 26,495 CZK - měsíční kurz převzatý z MSC2007

Zdroj: MSC2007 - 4.11.2009

## OPERAČNÍ PROGRAM PRAHA - ADAPTABILITA

Druhý pražský OP je zaměřen na podporu zaměstnanosti v Praze. Smyslem tohoto OP je motivace zaměstnavatelů ke zvyšování nabídky pracovních míst, k umožnění přístupu znevýhodněných osob na trh práce a ke zlepšování profesních dovedností stávajících zaměstnanců. Operační program Praha – Adaptabilita je dále určen na prevenci nezaměstnanosti a k podpoře celoživotního odborného vzdělávání.

Z územního hlediska budou intervence OP PA zaměřeny na území hlavního města Prahy.

Úlohu ŘO zastává Magistrát hlavního města Prahy. Podrobnější informace jsou uvedeny na [www.oppa.cz](http://www.oppa.cz).

**Tab. 72 - Struktura Operačního programu Praha - Adaptabilita**

Číslo prioritní osy / oblasti podpory	Název prioritní osy / oblasti podpory	Podíl na celkové alokaci %
<b>1</b>	<b>Podpora rozvoje znalostní ekonomiky</b>	<b>38,2</b>
1.1	Podpora rozvoje znalostní ekonomiky	38,2
<b>2</b>	<b>Podpora vstupu na trh práce</b>	<b>29,2</b>
2.1	Podpora vstupu na trh práce	29,2
<b>3</b>	<b>Modernizace počátečního vzdělávání</b>	<b>29,2</b>
3.1	Modernizace počátečního vzdělávání	29,2
<b>4</b>	<b>Technická pomoc</b>	<b>3,5</b>
4.1	Technická pomoc	3,5

### Stav vyhlášených výzev

K 4. listopadu 2009 bylo na všechny vyhlášené výzvy v rámci OP PA alokováno cca 1,5 mld. Kč, tj. cca 45 % z alokace na operační program na celé programové období.<sup>5</sup>

Od počátku realizace operačního programu řídicí orgán vyhlásil výzvy na všechny oblasti podpory. Řídicí orgán OP PA přistupuje k vyhlášení výzev ve formě tzv. „vln“, kdy k jednomu datu vyhláší výzvy na více oblastí podpory najednou. Výzvy se periodicky opakují, přičemž platí, že interval mezi jednotlivými výzvami hlavní město Praha plánuje na cca 16 měsíců. Řídicí orgán OP Praha – Adaptabilita doposud vyhlásil celkem dvě vlny výzev. V současné době není otevřena žádná výzva.

Dne 15. října 2009 bylo ukončeno expertní posouzení projektových žádostí předložených v druhé výzvě. Z celkových 637 hodnocených žádostí jich 545 úspěšně prošlo expertním posouzením. Podmínkou bylo dosažení minimální bodové hranice pro hodnocení projektů a také to, aby u projektu nebylo identifikováno, že by jeho realizace měla negativní vliv na některé z horizontálních témat OP PA, kterými jsou udržitelný rozvoj a rovné příležitosti. Předpokládaným termínem schválení projektů druhé výzvy je 18. prosinec 2009.

<sup>5</sup>Absolutní a relativní vyjádření alokace na vyhlášené výzvy se vztahuje k 1., 2. a 3. prioritní ose. Alokační na výzvu ve 4. prioritní nebyla řídicím stanovena.

## Přehled plánovaných výzev

Dle harmonogramu výzev řídicí orgán plánuje vyhlásit další výzvu v srpnu 2010, čtvrté kolo výzev je plánováno na leden 2012. Záměrem ŘO je rozdělit finanční prostředky operačního programu mezi jednotlivé výzvy rovnoměrně, neplánuje se přidělovat v rámci některé výzvy zásadně více prostředků než ve výzvách zbývajících.

## Realizace OP

*Od počátku realizace operačního programu OP PA bylo ke 4. listopadu 2009 zaregistrováno 1 952 projektových žádostí v celkové hodnotě cca 10,4 mld. Kč. Schváleno bylo 177 projektů v souhrnné výši cca 1,2 mld. Kč a proplaceno bylo cca 226 mil. Kč, což činí 7 % k alokaci na období 2007-2013.*

Počet podaných projektových žádostí se v meziměsíčním srovnání nezměnil (není otevřena žádná výzva). Celkový objem finančních prostředků v zaregistrovaných projektových žádostech k 4. listopadu 2009 dosahuje cca 308 % alokace na období 2007–2013. Z tohoto údaje vyplývá velmi vysoký převis podaných projektových žádostí nad alokací na celý operační program.

V současné době je v realizaci celkem 177 grantových projektů. Počet schválených projektů se v meziměsíčním srovnání zvýšil o tři projekty. Objem nasmlouvaných finančních prostředků činí cca 36 % vzhledem k alokaci na roky 2007–2013.

Ve sledovaném období pokračoval administrativní proces formálního posouzení projektových žádostí přijatých v druhé vlně výzev (oproti první výzvě byl zaznamenán pokles předložených žádostí o jednu třetinu). Ve sledovaných stavech se průběh tohoto procesu zobrazil v nárůstu vyřazených projektových žádostí, více viz podkapitola „Vyřazené projektové žádosti“.

Nejvýznamnější změny v průběhu implementace operačního programu lze v meziměsíčním srovnání sledovat v **nárůstu objemu finančních prostředků proplacených na účty příjemců**. Tyto finanční prostředky za celý operační program Praha-Adaptabilita dosahují cca 226 mil. Kč, ve srovnání s minulým monitorovaným obdobím jde o nárůst o 92 mil. Kč. Objem proplacených prostředků dosahuje cca 7 % z alokace 2007-2013 na operační program. Výše prostředků předložených k certifikaci se v meziměsíčním srovnání nezměnila (4,4 mil. Kč).

## Vyřazené projektové žádosti

V operačním programu OP Praha-Adaptabilita bylo vyřazeno cca 59 % z celkového počtu podaných projektových žádostí. V rámci vyřazených projektových žádostí bylo požadováno cca 6,6 mld. Kč. Hlavním důvodem vyřazení těchto žádostí bylo nesplnění formálních kritérií.

Počet vyřazených projektových žádostí v meziměsíčním srovnání vzrostl u oblasti podpory **2.1 „Revitalizace a ochrana území“**, kde bylo nově vyřazeno 19 projektových žádostí v hodnotě cca 97 mil. Kč.

Nejvíce vyřazených projektových žádostí je evidováno v oblasti podpory **1.1 „Podpora rozvoje znalostní ekonomiky“**, kde bylo vyřazeno 517 projektových žádostí, to je cca 45 % z celkem vyřazených projektových žádostí u OP PA.

## Důležité události

Dle sdělení řídicího orgánu se bude dne 2. prosince 2009 konat zasedání společného Monitorovacího výboru operačních programů Praha-Adaptabilita a Praha-Konkurenceschopnost. Na programu společného zasedání bude mimo jiné prezentace a schvalování zpráv o realizaci obou operačních programů.

Tab. 73 - Údaje o projektech OP Praha - Konkurenceschopnost (EU a národní zdroje)

Prioritní osa / Oblast podpory	Podané projektové žádosti		Projektové žádosti vyřazené z administrace		Projektové žádosti ve schvalovacím procesu		Projekty schválené k financování		Dokončené projekty	
	počet a	mil. Kč b	počet c	mil. Kč d	počet e	mil. Kč f	počet g	mil. Kč h	počet i	mil. Kč j
-	od počátku období		od počátku období		aktuální stav		od počátku období		od počátku období	
1.1	942	4 195,4	517	2 641,7	332	1 185,3	93	368,3	0	0,0
<b>1</b>	<b>942</b>	<b>4 195,4</b>	<b>517</b>	<b>2 641,7</b>	<b>332</b>	<b>1 185,3</b>	<b>93</b>	<b>368,3</b>	<b>0</b>	<b>0,0</b>
2.1	492	3 309,8	330	2 152,6	128	625,5	34	531,7	0	0,0
<b>2</b>	<b>492</b>	<b>3 309,8</b>	<b>330</b>	<b>2 152,6</b>	<b>128</b>	<b>625,5</b>	<b>34</b>	<b>531,7</b>	<b>0</b>	<b>0,0</b>
3.1	517	2 858,5	309	1 796,3	159	788,5	49	273,7	0	0,0
<b>3</b>	<b>517</b>	<b>2 858,5</b>	<b>309</b>	<b>1 796,3</b>	<b>159</b>	<b>788,5</b>	<b>49</b>	<b>273,7</b>	<b>0</b>	<b>0,0</b>
4.1	1	47,5	0	0,0	0	0,0	1	47,5	0	0,0
<b>4</b>	<b>1</b>	<b>47,5</b>	<b>0</b>	<b>0,0</b>	<b>0</b>	<b>0,0</b>	<b>1</b>	<b>47,5</b>	<b>0</b>	<b>0,0</b>
<b>OP PA</b>	<b>1 952</b>	<b>10 411,2</b>	<b>1 156</b>	<b>6 590,6</b>	<b>619</b>	<b>2 599,3</b>	<b>177</b>	<b>1 221,3</b>	<b>0</b>	<b>0,0</b>

Poznámka:

K datu generování byl v systému zaevidován 1 nedokončený projekt.

Zdroj: MSC2007 – 4.11.2009

Tab. 74 - Údaje o stavu čerpání finančních prostředků Operačního programu Praha - Adaptabilita (EU a národní zdroje)

Prioritní osa / Oblast podpory	Celková alokace podpory 2007-2013	Podané žádosti		Projekty schválené k financování		Předložené žádosti o platbu		Proplacené prostředky příjemcům		Prostředky předložené k certifikaci		Certifikované prostředky předložené EK	
		v mil. Kč	v mil. Kč	%	v mil. Kč	%	v mil. Kč	%	-	v mil. Kč	v mil. Kč	%	v mil. Kč
-	a	b	b/a	c	c/a	d	d/a	e	e/a	f	f/a	g	g/a
1.1	1 291,1	4 195,4	325,0	368,3	28,5	128,8	10,0	115,3	8,9	2,1	0,2	0,0	0,0
<b>1</b>	<b>1 291,1</b>	<b>4 195,4</b>	<b>325,0</b>	<b>368,3</b>	<b>28,5</b>	<b>128,8</b>	<b>10,0</b>	<b>115,3</b>	<b>8,9</b>	<b>2,1</b>	<b>0,2</b>	<b>0,0</b>	<b>0,0</b>
2.1	985,3	3 309,8	335,9	531,7	54,0	49,9	5,1	35,6	3,6	1,2	0,1	0,0	0,0
<b>2</b>	<b>985,3</b>	<b>3 309,8</b>	<b>335,9</b>	<b>531,7</b>	<b>54,0</b>	<b>49,9</b>	<b>5,1</b>	<b>35,6</b>	<b>3,6</b>	<b>1,2</b>	<b>0,1</b>	<b>0,0</b>	<b>0,0</b>
3.1	985,3	2 858,5	290,1	273,7	27,8	75,3	7,6	52,3	5,3	1,0	0,1	0,0	0,0
<b>3</b>	<b>985,3</b>	<b>2 858,5</b>	<b>290,1</b>	<b>273,7</b>	<b>27,8</b>	<b>75,3</b>	<b>7,6</b>	<b>52,3</b>	<b>5,3</b>	<b>1,0</b>	<b>0,1</b>	<b>0,0</b>	<b>0,0</b>
4.1	116,7	47,5	40,7	47,5	40,7	23,1	19,8	23,1	19,8	0,0	0,0	0,0	0,0
<b>4</b>	<b>116,7</b>	<b>47,5</b>	<b>40,7</b>	<b>47,5</b>	<b>40,7</b>	<b>23,1</b>	<b>19,8</b>	<b>23,1</b>	<b>19,8</b>	<b>0,0</b>	<b>0,0</b>	<b>0,0</b>	<b>0,0</b>
<b>OP PA</b>	<b>3 378,4</b>	<b>10 411,2</b>	<b>308,2</b>	<b>1 221,3</b>	<b>36,2</b>	<b>277,1</b>	<b>8,2</b>	<b>226,4</b>	<b>6,7</b>	<b>4,4</b>	<b>0,1</b>	<b>0,0</b>	<b>0,0</b>

Měnový kurz: 1 EUR = 26,495 CZK - měsíční kurz převzatý z MSC2007

Zdroj: MSC2007 - 4.11.2009



## 6. POUŽITÉ POJMY

---

### **Alokace na výzvy**

Výzva je aktivita řídicího orgánu příslušného operačního programu. V termínu výzvy jsou přijímány žádosti o podporu. Výzva může být časově neomezená (tzv. průběžná) nebo časově omezená (tzv. kolová). Výše alokace udává celkovou sumu finančních prostředků určených na doposud vyhlášené výzvy.

### **Alokace podpory (pro jednotlivé rozpočtové roky)**

Každá platba obdržená od Evropské komise se přiřazuje k nejstarším otevřeným rozpočtovým závazkům (tj. nejdříve se čerpá z alokace podpory 2007). Po naplnění alokace na rok 2007 se platby obdržené z EK budou přiřazovat k alokaci roku 2008.

### **Celková alokace podpory 2007-2013**

Finanční zdroje SF/FS EU a národní prostředky alokované pro NSRR (resp. jednotlivé operační programy) na celé programové období 2007-2013. Výpočet Celkové alokace podpory 2007–2013 v CZK: Certifikované výdaje předložené EK v CZK \* (necertifikované prostředky v EUR \* aktuální měsíční kurz).

### **Certifikované výdaje předložené Evropské komisi**

PCO certifikované výdaje a zašle je v žádosti o proplacení finančních prostředků z ČR do Evropské komise. Certifikací uskutečněných výdajů se rozumí potvrzení správnosti údajů předložených řídicími orgány platebnímu orgánu a potvrzení efektivnosti systémů řízení a kontroly na úrovni řídicích orgánů a zprostředkujících subjektů (popř. konečných příjemců).

### **Globální grant**

Forma „skupinového projektu“, který v sobě zahrnuje množství grantových individuálních projektů.

### **Grantový individuální projekt**

Projekt obvykle menšího rozsahu předkládaný na základě výzvy k předkládání žádosti v jednotlivých globálních grantech jednotlivých operačních programů (především OP VK a OP LZZ).

### **Hraniční projekt**

Projekt, který se vlivem kursových změn může stát „velkým projektem“. Jeho náklady přesáhnou 25 mil. EUR v případě OP Životní prostředí nebo 50 mil. EUR v jiných podporovaných oblastech.

### **Individuální projekt**

Časově ohraničená cílená činnost prováděná příjemcem podpory za účelem dosažení požadovaného výsledku v rámci OP.

### **Kolová výzva**

Souhrn informací nezbytných k předládání projektových žádostí včetně termínu otevření a uzavření výzvy. K vyhodnocení přijatých žádostí dochází až po uzavření výzvy, tj. po dni ukončení příjmu všech předložených žádostí.

### **Kontinuální výzva**

Souhrn informací nezbytných k předládání projektových žádostí včetně termínu otevření výzvy a podmínek podmínek pro ukončení příjmu žádostí. Hodnocení projektových žádostí je prováděno průběžně, tj. po registraci přijaté žádosti.

### **Podané žádosti o podporu**

Vyplnění webové žádosti o podporu a následně fyzické odevzdání vyžadovaných podkladů o projektu. Podané žádosti o podporu jsou tedy všechny žádosti o dotaci, které byly podány od počátku programového období zaregistrovány v IS ŘO a následně přeneseny do MSC2007.

### **Pravidlo n+3/n+2**

Administrativní nástroj pro zlepšení čerpání finančních prostředků z fondů EU, tzv. automatické zrušení závazku. Podle pravidla n+3/n+2 musí být roční závazek (alokace podpory na konkrétní rozpočtový rok), který začne platit v roce n, vyčerpán v následujících třech resp. dvou letech. Alokaci na rok 2007 je proto nutné vyčerpat do konce roku 2010. Pravidlo n+3 bylo vyjednáno na přechodnou dobu čerpání pro nové členské státy, která bude zakončena rokem 2010 včetně, poté platí pravidlo n+2.

### **Projekty ve schvalovacím procesu**

Projekty, které se nacházejí v procesu administrace, tj. před uzavřením Smlouvy o poskytnutí dotace či Rozhodnutí o poskytnutí dotace. Do sloupce se načítají hodnoty aktuálně podaných žádostí o podporu, tj. projekty splňující formální náležitosti a kritéria přijatelnosti, projekty vybrané k realizaci a projekty zařazené mezi náhradní projekty. Tyto projekty procházejí nejprve formální, finanční a kvalitativní kontrolou a hodnocením. Počet projektů v tomto sloupci se může v průběhu implementace navyšovat či naopak snižovat, závisle na počtu projektů vyřazených během schvalovacího procesu případně schválených k financování.

### **Projekty vyřazené z administrace**

Projekty, které nesplnily podmínky přijatelnosti pro čerpání finančních zdrojů ze SF/ FS EU a z národních prostředků nebo projekty, které nebyly hodnotící komisí pro čerpání těchto finančních prostředků doporučeny.

### **Proplacené prostředky příjemcům**

Finanční prostředky, které řídicí orgán či zprostředkující subjekt zaslal na účet příjemcům, a to na základě kontroly a následovněm schválení žádosti o platbu.

### **Prostředky předložené k certifikaci**

V informačním systému Viola zaúčtované souhrnné žádosti o provedení platby prostředků z rozpočtu EU (tedy SF/FS) do příslušné kapitoly státního rozpočtu, ze které proběhlo předfinancování operačního programu. Certifikací uskutečněných výdajů se rozumí potvrzení správnosti údajů předložených řídicími orgány platebnímu orgánu a potvrzení efektivnosti systémů řízení a kontroly na úrovni řídicích orgánů a zprostředkujících subjektů (popř. konečných příjemců).

### **Schválené projekty**

Projekty s vydanou Smlouvou o poskytnutí dotace či Grantovou smlouvou a dále projekty s vydaným Rozhodnutím o poskytnutí dotace. Tento pojem se vztahuje také na projekty ve fázi realizace.

### **Schválené žádosti o platbu**

Žádosti o platbu, které byly předloženy příjemci a následně schváleny ŘO případně ZS. Žádosti jsou zasílány v intervalech, které stanoví Smlouva o poskytnutí dotace popř. Grantová smlouva či Rozhodnutí o poskytnutí dotace. Žádost musí být doložena platnými účetními doklady a doklady o platbě.

## 7. SEZNAM ZKRATEK

AOPK	Agentura ochrany přírody a krajiny		Konkurenceschopnost
CRR	Centrum pro regionální rozvoj ČR	OP VaVpI	Operační program Výzkum a vývoj pro inovace
ČMZRB	Českomoravská záruční a rozvojová banka a.s.	OP VK	Operační program Vzdělávání pro konkurenceschopnost
ČOV	Čistička odpadních vod	OP TP	Operační program Technická pomoc
DGPS	Diferenční navigační systém	OP ŽP	Operační program Životní prostředí
EK	Evropská komise	PAAK	Posílení absorpční a administrativní kapacity
ERDF	Evropský fond pro regionální rozvoj	PAS	Pověřené auditní subjekty
ESF	Evropský sociální fond	PCO	Platební a certifikační orgán
EU	Evropská unie	PČR	Policie ČR
EUR	Společná evropská měna euro	PO	Prioritní osa
FS	Fond soudržnosti	PŽ	Projektové žádosti
GG	Globální grant	ŘIS	Říční informační služby
GIP/GP	Grantový individuální projekt	ROP	Regionální operační program / programy
HMP	hlavní město Praha	ROP JV	Regionální operační program Jihovýchod
HSS	Hospodářská a sociální soudržnost	ROP JZ	Regionální operační program Jihozápad
IOP	Integrovaný operační program	ROP MS	Regionální operační program Moravskoslezsko
IP	Individuální projekt	ROP SČ	Regionální operační program Střední Čechy
IPRM	Integrovaný plán rozvoje měst	ROP SM	Regionální operační program Střední Morava
IS	Informační systém	ROP SV	Regionální operační program Severovýchod
IZS	Integrovaný záchranný systém	ROP SZ	Regionální operační program Severozápad
KD	Kombinovaná doprava	RR	Regionální rada
MD	Ministerstvo dopravy	ŘO	Řídicí orgán
MF	Ministerstvo financí	SF	Strukturální fondy
MMR	Ministerstvo pro místní rozvoj	SFDI	Státní fond dopravní infrastruktury
MMZ	Měsíční monitorovací zpráva o průběhu čerpání strukturálních fondů a Fondu soudržnosti a národních zdrojů	SFŽP	Státní fond životního prostředí
MPO	Ministerstvo průmyslu a obchodu	SIP	Systémové individuální projekty
MPSV	Ministerstvo práce a sociálních věcí	SR	Státní rozpočet
MSC2007	Monitorovací systém strukturálních fondů a fondu soudržnosti	TP	Technická pomoc
MŠMT	Ministerstvo školství mládeže a tělovýchovy	URR	Úřad regionální rady
MV	Ministerstvo vnitra	VaV	Výzkum a vývoj
MŽP	Ministerstvo životního prostředí	VP	Velký projekt
NNO	Nestátní neziskové organizace	VP	vedoucí partner
NOK-MMR	Národní orgán pro koordinaci	VRR	Výbor regionální rady
NSRR	Národní strategický referenční rámec	ZS	Zprostředkující subjekt
NZ	Národní zdroje		
OP	Operační program / programy		
OP ČR-PL	Operační program přeshraniční spolupráce ČR-Polsko		
OP D	Operační program Doprava		
OP LZZ	Operační program Lidské zdroje a zaměstnanost		
OP PA	Operační program Praha – Adaptabilita		
OP PI	Operační program Podnikání a inovace		
OP PK	Operační program Praha -		

