



EVROPSKÁ UNIE
EVROPSKÝ FOND PRO REGIONÁLNÍ ROZVOJ
INVESTICE DO VAŠÍ BUDOUCNOSTI



MINISTERSTVO PRO MÍSTNÍ ROZVOJ

NÁRODNÍ ORGÁN PRO KOORDINACI

MĚSÍČNÍ MONITOROVACÍ ZPRÁVA
O PRŮBĚHU ČERPÁNÍ STRUKTURÁLNÍCH FONDŮ,
FONDU SOUDRŽNOSTI A NÁRODNÍCH ZDROJŮ

TÉMA MĚSÍCE: OBCE JAKO ŽADATELÉ

ÚNOR 2009

MINISTERSTVO PRO MÍSTNÍ ROZVOJ

Odbor řízení a koordinace NSRR

Staroměstské náměstí 6

110 15 Praha 1

E-mail: nok@mmr.cz

Vydáno NOK 24. března 2009

OBSAH

SEZNAM ZKRATEK	1
ÚVOD	2
STRUKTURA ZPRÁVY.....	2
SYSTÉM SBĚRU DAT	3
VLIV MĚNOVÉHO KURZU KČ NA ALOKACI.....	4
AKTUÁLNÍ SDĚLENÍ NOK.....	4
PŘEHLED OPERAČNÍCH PROGRAMŮ OBDOBÍ 2007-2013.....	5
REALIZACE NSRR	6
OBCE JAKO ŽADATELÉ	9
STAV JEDNOTLIVÝCH SEKTOROVÝCH OP CÍLE 1	14
OPERAČNÍ PROGRAM DOPRAVA	14
OPERAČNÍ PROGRAM ŽIVOTNÍ PROSTŘEDÍ.....	18
OPERAČNÍ PROGRAM PODNIKÁNÍ A INOVACE	23
OPERAČNÍ PROGRAM VÝZKUM A VÝVOJ PRO INOVACE.....	26
OPERAČNÍ PROGRAM VZDĚLÁVÁNÍ PRO KONKURENCESCHOPNOST	29
OPERAČNÍ PROGRAM LIDSKÉ ZDROJE A ZAMĚSTNANOST.....	35
INTEGROVANÝ OPERAČNÍ PROGRAM.....	43
OPERAČNÍ PROGRAM TECHNICKÁ POMOC	48
REGIONÁLNÍ OPERAČNÍ PROGRAM REGIONU SOUDRŽNOSTI SEVEROZÁPAD	52
REGIONÁLNÍ OPERAČNÍ PROGRAM REGIONU SOUDRŽNOSTI MORAVSKOSLEZSKO.....	57
REGIONÁLNÍ OPERAČNÍ PROGRAM REGIONU SOUDRŽNOSTI JIHOVÝCHOD	62
REGIONÁLNÍ OPERAČNÍ PROGRAM REGIONU SOUDRŽNOSTI STŘEDNÍ MORAVA	67
REGIONÁLNÍ OPERAČNÍ PROGRAM REGIONU SOUDRŽNOSTI SEVEROVÝCHOD.....	72
REGIONÁLNÍ OPERAČNÍ PROGRAM REGIONU SOUDRŽNOSTI JIHOZÁPAD.....	76
REGIONÁLNÍ OPERAČNÍ PROGRAM REGIONU SOUDRŽNOSTI STŘEDNÍ ČECHY.....	81
STAV JEDNOTLIVÝCH OP CÍLE 2	85
OPERAČNÍ PROGRAM PRAHA – KONKURENCESCHOPNOST	85
OPERAČNÍ PROGRAM PRAHA – ADAPTABILITA	91
OP PŘESHRAŇNÍ SPOLUPRÁCE CÍLE 3	95
POJMY POUŽITÉ V TABULKÁCH	96

SEZNAM ZKRATEK

AOPK	Agentura ochrany přírody a krajiny	OP PK	Operační program Praha - Konkurenceschopnost
CRR	Centrum pro regionální rozvoj ČR	OP VaVpI	Operační program Výzkum a vývoj pro inovace
ČMZRB	Českomoravská záruční a rozvojová bank a.s.	OP VK	Operační program Vzdělávání pro konkurenceschopnost
ČOV	Čistička odpadních vod	OP TP	Operační program Technická pomoc
DGPS	Diferenční navigační systém	OP ŽP	Operační program Životní prostředí
EK	Evropská komise	PAAK	Posílení absorpční a administrativní kapacity
ERDF	Evropský fond pro regionální rozvoj	PAS	Pověřené auditní subjekty
ESF	Evropský sociální fond	PCO	Platební a certifikační orgán
EU	Evropská unie	PČR	Policie ČR
EUR	Společná evropská měna euro	PO	Prioritní osa
FS	Fond soudržnosti	ŘIS	Říční informační služby
GG	Globální grant	ROP	Regionální operační program / programy
GIP/GP	Grantový individuální projekt	ROP JV	Regionální operační program Jihovýchod
HSS	Hospodářská a sociální soudržnost	ROP JZ	Regionální operační program Jihozápad
IOP	Integrovaný operační program	ROP MS	Regionální operační program Moravskoslezsko
IP	Individuální projekt	ROP SČ	Regionální operační program Střední Čechy
IPRM	Integrovaný plán rozvoje měst	ROP SM	Regionální operační program Střední Morava
IS	Informační systém	ROP SV	Regionální operační program Severovýchod
IZS	Integrovaný záchranný systém	ROP SZ	Regionální operační program Severozápad
KD	Kombinovaná doprava	RR	Regionální rada
MD	Ministerstvo dopravy	ŘO	Řídící orgán
MF	Ministerstvo financí	SF	Strukturální fondy
MMR	Ministerstvo pro místní rozvoj	SFDI	Státní fond dopravní infrastruktury
MMZ	Měsíční monitorovací zpráva o průběhu čerpání strukturálních fondů a Fondu soudržnosti a národních zdrojů	SFŽP	Státní fond životního prostředí
MPO	Ministerstvo průmyslu a obchodu	SR	Státní rozpočet
MPSV	Ministerstvo práce a sociálních věcí	TP	Technická pomoc
MSC2007	Monitorovací systém strukturálních fondů a fondu soudržnosti	URR	Úřad regionální rady
MŠMT	Ministerstvo školství mládeže a tělovýchovy	VaV	Věda a výzkum
MV	Ministerstvo vnitra	VP	Velký projekt
MŽP	Ministerstvo životního prostředí	VP	vedoucí partner
NOK	Národní orgán pro koordinaci	VRR	Výbor regionální rady
NSRR	Národní strategický referenční rámec	ZS	Zprostředkující subjekt
OP	Operační program / programy		
OP ČR-PL	Operační program přeshraniční spolupráce ČR-Polsko		
OP D	Operační program Doprava		
OP LZZ	Operační program Lidské zdroje a zaměstnanost		
OP PA	Operační program Praha – Adaptabilita		
OP PI	Operační program Podnikání a inovace		

ÚVOD

Měsíční monitorovací zpráva o průběhu čerpání strukturálních fondů, Fondu soudržnosti a národních zdrojů (dále jen MMZ) představuje hlavní výstup monitorování průběhu realizace operačních programů v programovém období 2007-2013.

Vydávání MMZ je v gesci Národního orgánu pro koordinaci, který má ze své centrální koordinační role přístup k agregovaným informacím o realizaci strukturální pomoci EU v ČR. Stejně jako u většiny ostatních zpráv zpracovávaných na úrovni NSRR využívá NOK údaje poskytované z nižších úrovní monitorování. Informační hodnota této zprávy tedy přímo závisí na kvalitě a úplnosti informací poskytovaných řídicími orgány a příjemci pomoci. Měsíční monitorovací zpráva vychází v posledním týdnu následujícího kalendářního měsíce.

Účel předkládané MMZ je dvojí povahy. Na jednu stranu MMZ podává informace o pokroku čerpání strukturální pomoci nejen zainteresovaným institucím, ale i široké veřejnosti. Zároveň je tato zpráva nástrojem efektivního řízení evropské strukturální pomoci. Poskytnutí pravidelného shrnujícího přehledu o průběhu čerpání SF/ FS a národních zdrojů vede nejen k účinnější kontrole, ale také díky možnosti porovnání jednotlivých OP a identifikaci problému ke stálému zkvalitňování implementačního procesu. S tímto cílem jsou formulovány komentáře NOK.

Následující komentované tabulky poskytují nejdůležitější informace o postupu čerpání prostředků strukturálních fondů, Fondu soudržnosti a národních zdrojů za uplynulý měsíc únor 2009. Při jejich vytváření se NOK opírá po stránce metodické o Metodiku monitorování programů strukturálních fondů a Fondu soudržnosti pro programové období 2007-2013 a po stránce datové o výstupní sestavy informačního systému MSC2007, které jsou NOK generovány za každý kalendářní měsíc.

STRUKTURA ZPRÁVY

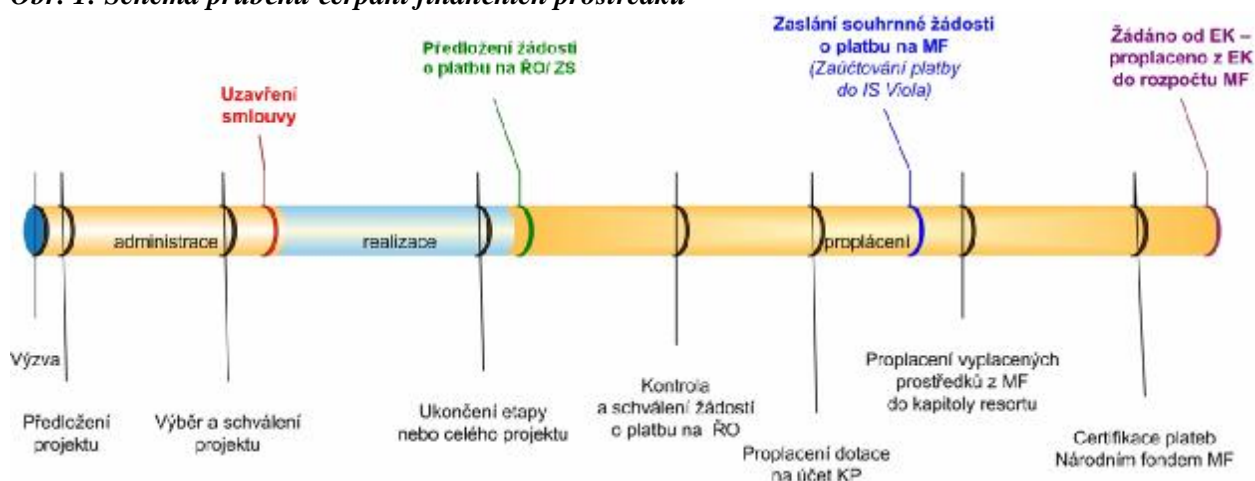
Výběr dat pro měsíční sestavy je nastaven takovým způsobem, aby pokrýval celý cyklus administrace projektů (vyhlášené výzvy, podané žádosti o podporu, vyřazené projekty, projekty ve schvalovacím procesu či projekty schválené, předložené žádosti o platbu až po proplacené prostředky příjemcům a certifikace uskutečněných výdajů).

MMZ se ve své struktuře dělí na dva obsahově odlišné oddíly. První část prezentuje údaje o projektech a údaje o stavu čerpání finančních prostředků z pohledu realizace Národního strategického referenčního rámce. Jedná se o všeobecný pohled, jehož základem jsou agregovaná data za jednotlivé operační programy a za jejich zdroje financování (ESF, ERDF, FS). Druhá a mnohem obsáhlejší část MMZ informuje o stavu realizace strukturální pomoci jednotlivých operačních programů až do úrovně oblastí podpory.

V celém dokumentu se pracuje se třemi druhy tabulek. První typ tabulek „Přehled vyhlášených výzev“ informuje o vyhlášených výzvách v jednotlivých operačních programech od počátku jejich realizace. Aktuálně probíhající výzvy jsou barevně zvýrazněny. Druhý a třetí typ tabulek na sebe navazují. Tabulky „Údaje o projektech/ GIP/ GG“ sledují proces administrace projektů před zahájením čerpání, poskytují informace o počtu projektů/ GIP/ GG a výši na ně vázaných finančních prostředků v Kč. Podané žádosti o podporu, projekty/ GIP/ GG vyřazené z administrace a schválené projekty/ GIP/ GG představují úhrn celkového počtu projektů/ GIP/ GG od počátku programového období do dne vygenerování sestavy. Projekty/ GIP/ GG ve schvalovacím procesu jsou dynamického charakteru, zachycují pouze jejich

aktuální stav ke dni, kdy byla sestava vygenerována (tj. jde o stavy projektu/ GIP/ GG, které zahrnují podané žádosti o podporu až do jejich schválení). Třetí typ tabulek „Údaje o stavu čerpání finančních prostředků“ se pak zaměřuje na schválené projekty/ GIP/ GG a umožňuje rychle zjistit, jak čerpání dotyčného OP pokračuje (viz obr. 1 Schéma čerpání finančních prostředků). Tato tabulka pracuje s finančními prostředky v Kč a s kumulativními čísly, která jsou pro snazší sledování pokroku implementačního procesu převáděna na podíl z finanční alokace na uplynulé roky 2007+2008 uvedený v procentech.

Obr. 1: Schéma průběhu čerpání finančních prostředků



SYSTEM SBĚRU DAT

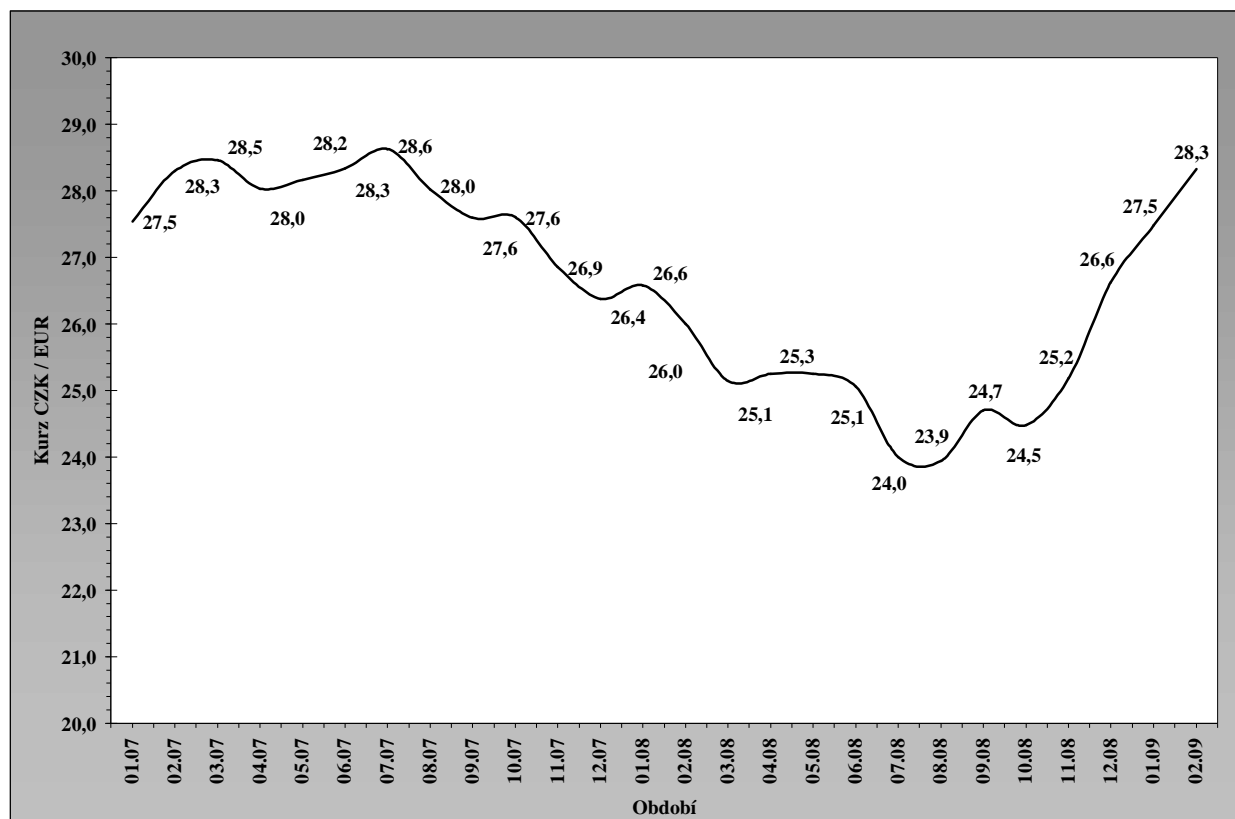
Sběr dat pro tabulkovou část MMZ je standardně prováděn z databáze MSC2007. Datum a čas startu generování dat je nastaveno na 3. den v měsíci, případně na 1. středu v měsíci, pokud bude 3. den v měsíci připadat na sobotu, neděli, pondělí nebo úterý. Nutnou podmínkou pro zajištění souladu mezi obsahem MMZ a reálným stavem implementace jednotlivých OP je respektování Metodiky monitorování programů SF/ FS pro programové období 2007-2013 všemi zúčastněnými subjekty.

Data v takto vygenerovaných tabulkách se vztahují k poslednímu dni v předcházejícím měsíci. Pro komentáře NOK jsou zásadně využívána data z MSC2007. Jen doplňkově jsou informace získávány přímo od řídicích orgánů, případně z internetových stránek jednotlivých operačních programů.

VLIV MĚNOVÉHO KURZU KČ NA ALOKACI

Měnový kurz v MMZ je přebírán MSC2007 z informačního systému Viola (IS MF NF). Do Violy se přenáší kurz, který ECB stanovuje na následující měsíc, a to každý předposlední den v měsíci. Na počátku programového období 2007-2013, tedy v lednu 2007, byl kurz Kč k EUR stanoven na 27,540. Ke dni generování sestavy, tj. ke 4.3.2009 se kurz Kč-EUR pohyboval ve výši 28,333. Od počátku programového období oslabila tedy česká měna svou hodnotu k EUR o 2,9 procenta.

Obr. 2: Vývoj kurzu Kč k EUR



Zdroj: MSC2007

AKTUÁLNÍ SDĚLENÍ NOK

Podnětné návrhy k zlepšení obsahu MMZ jsou vítány a mohou být zaslány na emailovou adresu: nok@mmr.cz.

PŘEHLED OPERAČNÍCH PROGRAMŮ OBDOBÍ 2007-2013

Operační programy, v rámci kterých jsou finanční prostředky čerpány, spadají do gesce různých resortů, tj. řídicích orgánů. Řídicí orgán je odpovědný za provádění operačního programu, resp. za průběh čerpání finančních prostředků jednotlivého OP.

Z 26 aktivit v rámci NSRR (24 OP a dva síťové programy) se 18 operačních programů nachází v gesci českých řídicích orgánů. Následující tabulka zobrazuje přehled základních informací o jednotlivých OP:

Tab. 1 - Přehled operačních programů programového období 2007–2013

Zkratka	Název OP/ ROP a zdroj financování	Řídicí orgán	Podíl na alokaci NSRR
1. cíl: Konvergence			
Tematické OP			
1. OP D	OP Doprava (FS/ ERDF)	Ministerstvo dopravy	21,8
2. OP ŽP	OP Životní prostředí (FS/ ERDF)	Ministerstvo životního prostředí	18,5
3. OP PI	OP Podnikání a inovace (ERDF)	Ministerstvo průmyslu a obchodu	11,5
4. OP VaVpI	OP Výzkum a vývoj pro inovace (ERDF)	Ministerstvo školství, mládeže a tělovýchovy	7,8
5. OP VK *	OP Vzdělávání pro konkurenceschopnost (ESF)	Ministerstvo školství, mládeže a tělovýchovy	6,9
6. OP LZZ *	OP Lidské zdroje a zaměstnanost (ESF)	Ministerstvo práce a sociálních věcí	6,9
7. IOP *	Integrovaný operační program (ERDF)	Ministerstvo pro místní rozvoj	6,0
8. OP TP *	OP Technická pomoc (ERDF)	Ministerstvo pro místní rozvoj	0,9
Regionální OP			
9. ROP SZ	ROP pro NUTS II Severozápad (ERDF)	RR Severozápad (Ústí nad Labem)	2,8
10. ROP MS	ROP pro NUTS II Moravskoslezsko (ERDF)	RR Moravskoslezsko (Ostrava)	2,7
11. ROP JV	ROP pro NUTS II Jihovýchod (ERDF)	RR Jihovýchod (Brno)	2,7
12. ROP SM	ROP pro NUTS II Střední Morava (ERDF)	RR Střední Morava (Olomouc)	2,5
13. ROP SV	ROP pro NUTS II Severovýchod (ERDF)	RR Severovýchod (Hradec Králové)	2,5
14. ROP JZ	ROP pro NUTS II Jihozápad (ERDF)	RR Jihozápad (České Budějovice)	2,3
15. ROP SČ	ROP pro NUTS II Střední Čechy (ERDF)	RR Střední Čechy (Praha)	2,1
2 .cíl: Regionální konkurenceschopnost a zaměstnanost			
16. OP PK	OP Praha – Konkurenceschopnost (ERDF)	Magistrát hlavního města Prahy	0,9
17. OP PA	OP Praha – Adaptabilita (ESF)	Magistrát hlavního města Prahy	0,4
3. cíl: Evropská územní spolupráce			
18. ČR-PL	OP Přeshraniční spolupráce ČR-Polsko (ERDF)	Ministerstvo pro místní rozvoj	0,8
19. ČR-SR **	OP Přeshraniční spolupráce SR-ČR (ERDF)	---	---
20. R-ČR**	OP Přeshraniční spolupráce Rakousko-ČR (ERDF)	---	---
21. S-ČR**	OP Přeshraniční spolupráce Sasko-ČR (ERDF)	---	---
22. B-ČR**	OP Přeshraniční spolupráce Bavorsko-ČR (ERDF)	---	---
23. OP MS**	OP Meziregionální spolupráce	---	---
24. OP NS**	OP Nadnárodní spolupráce	---	---
25. Interact**	Servisní program INTERACT II	---	---
26. ESPON**	Program ESPON 2013	---	---

* OP je tzv. vícecílový operační program, tzn. že OP je vedle 1. cíle "Konvergence" financovány také z finančních prostředků pro 2. cíl "Regionální konkurenceschopnost a zaměstnanost".

** OP není v gesci českého ŘO.

REALIZACE NSRR

Předložené žádosti o podporu

K 4. březnu 2009 bylo řídicím orgánům 17 operačních programů cílů Konvergence stejně jako Regionální konkurenceschopnost a zaměstnanost předloženo celkem **15 855 žádostí** o podporu v celkové výši cca **441,2 mld. Kč**. Celkový počet předložených žádostí se za měsíc únor 2009 v porovnání s lednem 2009 zvýšil o **8,2 %** v počtu žádostí a o **1,6 %** v rámci finančních prostředků vázaných na tyto projektové žádosti. Dosud podané projektové žádosti převyšují **téměř dvojnásobně** finanční prostředky vyhrazené na souhrnnou alokaci let 2007+2008, zájem potenciálních příjemců pomoci je tedy ze souhrnného hlediska NSRR vysoký.

Tab. 2 - Údaje o projektech/GG podle jednotlivých OP/ROP a fondů EU (EU a národní zdroje)

Operační program /Fond	IP/GG	Podané žádosti o podporu/o GG		Projekty/GG vyřazené z administrace		Projekty/GG ve schvalovacím procesu		Schválené projekty/GG	
		počet	v mil. Kč	počet	v mil. Kč	počet	v mil. Kč	počet	v mil. Kč
-	-	od počátku období		od počátku období		aktuální stav		od počátku období	
OP D	IP	131	138 154,5	10	336,8	51	42 641,2	70	95 176,4
OP ŽP	IP	3 555	83 042,7	996	26 326,1	1 108	22 512,3	1 451	34 204,2
OP PI	IP	3 138	25 558,5	742	7 198,0	917	11 036,8	1 479	7 323,7
OP VaVpl	IP	0	0,0	0	0,0	0	0,0	0	0,0
OP VK	IP	1 063	16 265,3	251	3 566,0	764	11 942,5	48	756,8
	GG	47	8 510,7	0	0,0	8	1 893,6	39	6 617,1
OP LZZ	IP	134	16 476,7	16	1 768,1	86	6 415,5	32	8 293,1
	GG	14	20 360,4	1	1 304,5	1	1 304,5	12	17 751,4
IOP	IP	1 430	5 058,4	20	796,5	1 206	3 322,1	204	939,8
OP TP	IP	44	1 934,3	0	0,0	22	1 251,7	22	682,6
ROP SZ	IP	332	16 773,7	191	7 120,6	46	3 177,2	95	6 475,8
ROP MS	IP	424	9 059,9	147	2 057,2	176	3 860,8	101	3 141,8
ROP JV	IP	869	19 748,6	474	8 906,7	146	3 297,7	249	7 544,2
ROP SM	IP	646	12 641,3	210	4 019,6	313	5 788,6	123	2 833,1
ROP SV	IP	721	21 883,7	223	6 652,9	328	9 773,2	170	5 457,6
ROP JZ	IP	1 329	21 527,7	991	14 833,9	2	7,3	336	6 686,4
ROP SČ	IP	593	12 672,2	246	4 183,4	199	4 773,2	148	3 715,6
OP PK	IP	202	4 261,7	125	1 836,2	35	1 923,4	42	502,1
OP PA	IP	1 183	7 278,3	987	5 746,1	35	617,5	161	914,7
OPČR-PL	IP	-	-	-	-	-	-	-	-
ESF	IP	2 380	40 020,3	1 254	11 080,2	885	18 975,5	241	9 964,6
	GG	61	28 871,1	1	1 304,5	9	3 198,1	51	24 368,5
ERDF	IP	11 296	197 777,8	3 698	60 823,3	4 197	71 862,0	3 401	65 092,5
FS	IP	2 118	174 539,1	677	23 444,7	352	41 503,6	1 089	109 590,8
NSRR	IP	15 794	412 337,3	5 629	95 348,2	5 434	132 341,1	4 731	184 648,0
	GG	61	28 871,1	1	1 304,5	9	3 198,1	51	24 368,5
	celkem	15 855	441 208,4	5 630	96 652,7	5 443	135 539,2	4 782	209 016,5

Zdroj: MSC2007 - 4.3.2009

Schválené projekty

V centrálním monitorovacím systému bylo k 4. březnu 2009 zaevidováno **4 782 schválených projektů**, které dosahují hodnoty **209 mld. Kč**, což je suma dosahující 92,8 % souhrnné indikativní alokace na roky 2007+2008. V meziměsíčním srovnání tedy počet schválených projektů vzrostl o **355**, tj. o 8 %. Nicméně, **podíl schválených projektů vzhledem k indikativní alokaci 2007+2008** v meziměsíčním srovnání klesl

a to z důvodu oslabování Kč vůči EUR (z 27,48 na 28,333). Oslabující Kč zvyšuje celkový objem prostředků ze SF/ FS, které jsou stanoveny v EUR (tj. čím více oslabuje Kč vůči EUR, tím více se zvyšuje celková alokace ze SF/ FS v Kč). Největší **podíl na nárůstu počtu schválených projektů** vykazují ROP JZ (113 nových schválených projektů), ROP MS (43 nových schválených projektů) a ROP SM (40 nových schválených projektů) stejně jako OP PI s 58 novými schválenými žádostmi o podporu. Vzhled k objemu finančních alokací vázaných na schválené projekty **nejvíce pokročily v implementaci** již zmíněný ROP Jihozápad (nárůst o 30,6 %), ROP JV (nárůst o 19 %) a OP PK (nárůst o 13,8 %) a SV (nárůst o 13 %).

Nejvyšší stav – vzhledem k alokaci roku 2007+2008 – **schválených projektů** vykazují OP Doprava (194,5 %), ROP Jihozápad (127,3 %) a ROP Jihovýchod (126,4 %). Naopak, **nejnižšími stavy** disponují IOP (7 %), OP PK (23,6 %) a OP TP (32,5 %). OP VaVPi je **jediným OP v gesci českých ŘO**, který nedispонуje žádnými vlastními schválenými projekty.

Proces administrace a vyřazené projekty

I nadále se **35,5 %** všech předložených žádostí o podporu nachází ve schvalovacím procesu. Také počet projektů **vyřazených z administrace** (5 630) začíná výrazně převyšovat celkový počet schválených projektů (4 782). Podíl projektů vyřazených z administrace na celkovém počtu předložených žádostí v měsíci únoru 2009 celkově činil **35,5 %**. Hlavním důvody vyřazení třetiny všech předložených žádostí jsou formální či kvalitativní nedostatky předložených projektů, popř. několikanásobný převis žádostí v určitých oblastech podpory¹.

Proplacené finanční prostředky

K 4. březnu 2009 bylo příjemců strukturální pomoci **proplaceny cca 3 mld. Kč**, což je částka představující zhruba **1,3 % souhrnné alokace roků 2007+2008**. Také suma prostředků předložených k certifikaci je jak na úrovni NSRR tak v rámci jednotlivých OP zanedbatelná a obnáší – stejně jako v minulém měsíci – 0,2 % souhrnné indikativní alokace 2007+2008. K této informaci je nutno dodat, že ze 17 českých OP (mimo ČR-Polsko) doposud příjemcům proplatilo finanční prostředky **deset z nich** (všechny ROPy, OP ŽP, OP D a minimálně OP VK).

Stav vyhlášení výzev

Operační programy nabízejí finanční podporu na základě vyhlášených výzev jak na úrovni prioritních os či oblastí podpory resp. podoblastí podpory. V rámci 17 OP v gesci českých řídicích orgánů (bez OP přeshraniční spolupráce ČR-Polsko) je těchto úrovní **celkem 222**. K 4. březnu 2009 byly vyhlášeny výzvy **na 199 oblastí podpory**. Z porovnání stavu vyhlášených výzev tedy vyplývá, že dosud nebyly otevřeny výzvy **pro 23 oblastí podpory**. Podrobný přehled o výzvách, které doposud nebyly otevřeny, je uveden v kapitole „Stav jednotlivých OP“ u uvedených OP/ ROP.

¹ Podrobnější informace k této problematice jsou uvedeny v komentářích k jednotlivým OP.

Tab. 3 - Údaje o stavu čerpání finančních prostředků podle jednotlivých OP/ROP a fondů EU (EU a národní zdroje)

Operační program / Fond	IP/GG	Celková alokace podpory 2007-2013			Alokace podpory 2007+2008		Podané žádosti o podporu/o GG		Schválené projekty/GG		Předložené žádosti o platbu		Proplacené prostředky příjemcům		Prostředky předložené k certifikaci	
		v mil. Kč	v mil. Kč	%	v mil. Kč	%	v mil. Kč	%	v mil. Kč	%	v mil. Kč	%	v mil. Kč	%	v mil. Kč	%
-	-	a	b	b/a	c	c/b	d	d/b	e	e/b	f	f/b	g	g/b		
OP D	IP	192 467,1	48 934,6	25,4	138 154,5	282,3	95 176,4	194,5	1 075,4	2,2	971,9	2,0	0,0	0,0		
OP ŽP	IP	163 927,0	41 678,3	25,4	83 042,7	199,2	34 204,2	82,1	193,2	0,5	193,2	0,5	194,2	0,5		
OP PI	IP	101 375,9	25 774,8	25,4	25 558,5	99,2	7 323,7	28,4	0,0	0,0	0,0	0,0	0,0	0,0		
OP VaVpl	IP	69 021,9	17 548,8	25,4	0,0	0,0	0,0	0,0	0,0	0,0	0,0	0,0	0,0	0,0		
OP VK	IP	60 956,4	15 508,0	25,4	16 265,3	104,9	756,8	4,9	26,9	0,2	16,7	0,1	0,0	0,0		
	GG				8 510,7	56,6	6 617,1	44,0	0,0	0,0	0,0	0,0	0,0	0,0	0,0	
OP LZZ	IP	61 246,7	15 586,8	25,4	16 476,7	105,7	8 293,1	53,2	188,2	1,2	0,0	0,0	0,0	0,0		
	GG				20 360,4	134,7	17 751,4	117,4	0,0	0,0	0,0	0,0	0,0	0,0	0,0	
IOP	IP	52 745,7	13 427,7	25,5	5 058,4	37,7	939,8	7,0	45,6	0,3	0,8	0,0	0,7	0,0		
OP TP	IP	8 259,3	2 102,2	25,5	1 934,3	92,0	682,6	32,5	0,0	0,0	0,0	0,0	0,0	0,0		
ROP SZ	IP	24 863,4	6 321,5	25,4	16 773,7	265,3	6 475,8	102,4	153,1	2,4	99,0	1,6	0,0	0,0		
ROP MS	IP	23 869,5	6 068,8	25,4	9 059,9	149,3	3 141,8	51,8	506,7	8,3	259,6	4,3	69,9	1,2		
ROP JV	IP	23 481,2	5 970,1	25,4	19 748,6	330,8	7 544,2	126,4	452,9	7,6	359,1	6,0	0,0	0,0		
ROP SM	IP	21 912,7	5 571,3	25,4	12 641,3	226,9	2 833,1	50,9	230,7	4,1	488,2	8,8	0,0	0,0		
ROP SV	IP	21 881,7	5 563,4	25,4	21 883,7	393,4	5 457,6	98,1	422,3	7,6	430,1	7,7	34,0	0,6		
ROP JZ	IP	20 654,8	5 251,5	25,4	21 527,7	409,9	6 686,4	127,3	286,3	5,5	163,6	3,1	52,1	1,0		
ROP SČ	IP	18 635,9	4 738,2	25,4	12 672,2	267,4	3 715,6	78,4	135,9	2,9	35,8	0,8	0,0	0,0		
OP PK	IP	7 831,1	2 127,8	27,2	4 261,7	200,3	502,1	23,6	0,0	0,0	0,0	0,0	0,0	0,0		
OP PA	IP	3 612,8	981,6	27,2	7 278,3	741,4	914,7	93,2	0,0	0,0	0,0	0,0	0,0	0,0		
OPČR-PL	IP	7 315,2	2 015,6	27,6	-	-	-	-	-	-	-	-	-	-		
ESF	IP	125 815,9	32 076,4	25,5	40 020,3	124,8	9 964,6	31,1	215,0	0,7	16,7	0,1	0,0	0,0		
	GG				28 871,1	92,8	24 368,5	78,3	0,0	0,0	0,0	0,0	0,0	0,0	0,0	
ERDF	IP	464 278,5	118 243,1	25,5	197 777,8	167,3	65 092,5	55,0	2 983,6	2,5	2 722,9	2,3	196,0	0,2		
FS	IP	293 964,0	74 851,4	25,5	174 539,1	233,2	109 590,8	146,4	518,3	0,7	278,4	0,4	154,9	0,2		
NSRR	IP	884 058,4	225 170,9	25,5	412 337,3	183,1	184 648,0	82,0	3 716,9	1,7	3 018,0	1,3	351,0	0,2		
	GG				28 871,1	13,2	24 368,5	11,2	0,0	0,0	0,0	0,0	0,0	0,0		
	celkem				441 208,4	195,9	209 016,5	92,8	3 716,9	1,7	3 018,0	1,3	351,0	0,2		

Měnový kurz: 1 EUR = 28,333 CZK - měsíční kurz převzatý z MSC2007

Zdroj: MSC2007 - 4.3.2009

OBCE JAKO ŽADATELÉ

Vymezení pojmu „obec“

Pro účely analýzy je třeba vymežit definici *obce*. Dle §1 zákona č. 128/ 2000 Sb., o obcích (obecní zřízení) je obec definována jako základní územně samosprávné společenství občanů působící na ohraničeném území. Za obce se považuje i hlavní město Praha, statutární města, města, městyse², obce (vesnice). Z uvedeného zákona plyne, že obec, která má alespoň 3 000 obyvatel, je městem, pokud tak na návrh obce stanoví předseda Poslanecké sněmovny po vyjádření vlády.

Dle dat ČSÚ bylo na území ČR k 1. lednu 2008 evidováno celkem 6 249 obcí. Z tohoto počtu tvoří necelých 88 % obce s počtem obyvatel menším než 3000.

Jednotlivé OP vycházejí z uvedeného vymezení a ve svých strategických dokumentech si dále samostatně definují další specifické požadavky, které jednotlivé obce musí splňovat, aby byly jako žadatel způsobilé. Nejčastějším požadavkem bývá počet obyvatel dané obce. V takovém případě je stanovena určitá hranice počtu obyvatel, která musí být dosažena k tomu, aby daná obec mohla žádat o pomoc ze strukturálních fondů.

V souvislosti s analýzou je pojem *obec* v obecném chápání (tj. zahrnující hl. město, statutární města, města, atd.) použit pouze v úvodu kapitoly věnující se průběhu čerpání žadateli-obcemi. Jinak v celé analýze je používán pojem **obec ve smyslu vesnice**, tedy nejmenšího územního celku z výše uvedených typů obcí, zpravidla tedy obce s počtem obyvatel do 3000.

Možnosti čerpání pro obce

V programovém období 2007-2013 je pro obce otevřena možnost dosáhnout na dotace ve **všech regionálních operačních programech a pěti tematických operačních programech:**

- ü OP Životní prostředí;
- ü OP Vzdělávání pro konkurenceschopnost;
- ü OP Lidské zdroje a zaměstnanost;
- ü Integrovaný operační program;
- ü OP Podnikání a inovace.

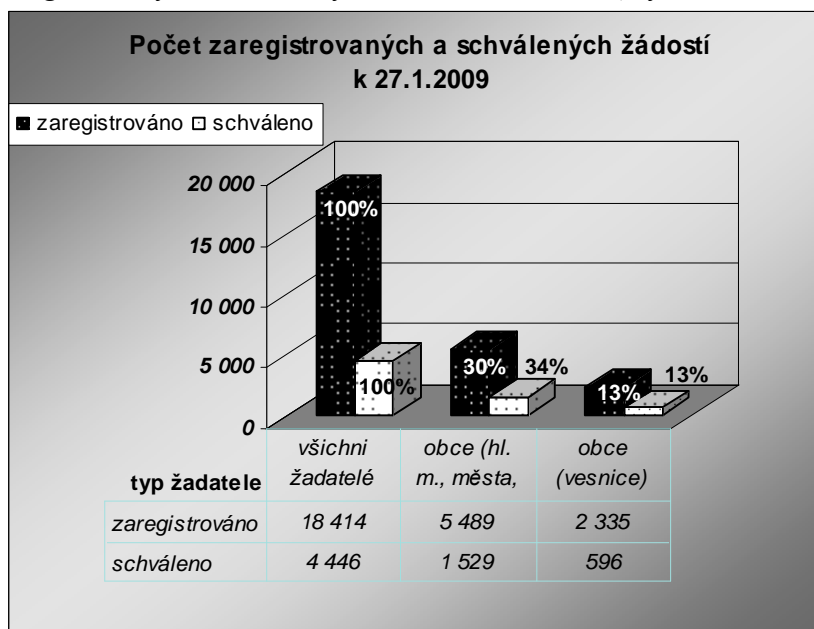
Obecně lze oblasti, ve kterých mohou být obce žadateli, shrnout do čtyř kategorií - vzdělávání a výzkum, sociální integrace a služby, životní prostředí a podpora podnikání.

Průběh čerpání žadateli-obcemi

V rámci všech operačních programů (vyjma programů přeshraniční spolupráce) bylo od počátku aktuálního programového období k 27.1.2009 **zaregistrováno celkem 18 414 projektových žádostí** o finančním požadavku **cca 417 mld. Kč** (příspěvek EU a nár. zdroje). Z toho objemu tvoří 126 mld. Kč (30 %) žádosti obcí (ve smyslu hl. město a jeho městské části, města, obce, atd.) a 42 mld. Kč (10 %) je finanční požadavek v zaregistrovaných žádostech obcemi-vesnicemi. **Schváleno** bylo doposud celkem **181 mld. Kč** (z toho 35 mld. Kč pro žadatele z řad obcí - všechny typy obcí - a z toho 14 mld. Kč pro obce-vesnice). Stav počtu zaregistrovaných a schválených žádostí je zachycen v následujícím grafu.

² Městys nebo také městečko je typ obce velikostně a významově stojící mezi městem a vsí.

Obrázek 3: Počet zaregistrovaných a schválených žádostí ve všech OP, vyčlenění obcí



Zdroj: MSC 2007, 27.1.2009

Zájem a úspěšnost obcí (ve smyslu vesnic) v rámci jednotlivých OP prezentuje následující tabulka. Data jsou vztažena ke všem zaregistrovaným žádostem v oblastech podpory každého OP, kde jsou obce oprávněnými žadateli (relevantní oblasti podpory), a dále k zaregistrovaným žádostem obcemi.

Tab. 4: Přehled zaregistrovaných žádostí v oblastech podpory, kde mohou žádat i obce (vesnice); žádosti obcí (vesnic) zaregistrované a schválené (CZK, národní zdroje a příspěvek Společenství)

OP	celkem zaregistrováno v relevantních oblastech podpory		Z toho zaregistrováno - obce				Schváleno - obce			
	počet	fin. požadavek	počet	%	fin. požadavek	%	počet	%	fin. požadavek	%
	a	b	c	c/a	d	d/b	e	e/c	f	f/d
OP ŽP	3583	84 670 897 385	1 102	30,8	26 444 869 821	31,2	462	41,9	12 770 709 294	48,3
OP PI	74	958 038 000	0	0,0	0	0,0	0	0,0	0	0,0
OP LZZ	1215	13 623 343 363	6	0,5	33 149 766	0,2	0	0,0	0	0,0
IOP	404	264 083 391	72	17,8	8 045 764	3,0	5	6,9	774 321	9,6
OP VK	2360	17 237 480 781	1	0,0	4 900 000	0,0	0	0,0	0	0,0
ROP SZ	245	10 586 242 018	56	22,9	1 062 042 210	10,0	8	14,3	107 933 545	10,2
ROP MS	348	6 100 258 612	152	43,7	1 666 896 495	27,3	21	13,8	213 025 681	12,8
ROP JV	662	9 745 405 386	245	37,0	3 075 080 534	31,6	26	10,6	168 019 212	5,5
ROP SM	506	10 477 425 499	205	40,5	2 863 070 682	27,3	15	7,3	160 242 180	5,6
ROP SV	474	16 062 338 194	84	17,7	1 240 831 471	7,7	18	21,4	203 653 921	16,4
ROP JZ	1256	18 322 841 819	268	21,3	2 766 367 840	15,1	19	7,1	168 980 304	6,1
ROP SČ	331	7 048 521 847	144	43,5	2 544 612 518	36,1	22	15,3	348 917 097	13,7
celkem	11458	195 096 876 295	2 335	20,4	41 709 867 101	21,4	596	25,5	14 142 255 555	33,9

Zdroj: MSC 2007, 27.1.2009

Pozn. Údaje o počtu žádostí u OPLZZ a OPVK zahrnují individuální projekty a grantové individuální projekty (IP+GIP).

Čerpání obcemi v tématických operačních programech

V rámci TOP žádali dosud obce nejvíce v OP Životní prostředí, kde se jejich zájem soustředí především do třech oblastí, a to do výstavby a rekonstrukcí kanalizací a čističek odpadních vod, zateplování budov a oprav a odbahnění rybníků a rekonstrukce vodních nádrží. Žádosti obcí zaujímají cca 30 % ze všech zaregistrovaných žádostí v oblastech podpory, kde jsou obce oprávněnými žadateli. Následuje IOP, kde žádosti podané obcemi představují cca 18 % ze všech zaregistrovaných žádostí v relevantních oblastech podpory. V ostatních TOP (OP PI, OP LZZ a OP VK) projevují obce **minimální zájem**, ačkoliv možnosti čerpání pro ně existují.

Čerpání obcemi v regionálních operačních programech

Zájem obcí v rámci ROP lze popsat dvěma způsoby:

a) porovnáním jednotlivých ROP navzájem. Z tohoto hlediska jsou **nejaktivnější obce v ROP JZ**, následované obcemi z ROP JV a ROP SM (všechny nad 200 zaregistrovaných žádostí). Je-li brán jako kritérium finanční požadavek v podaných žádostech, bylo souhrnně nejvíce zažádáno na projekty obcí z ROP JV (přes 3 mld. Kč). **Nejmenší** počet zaregistrovaných žádostí obcemi i objem finančních prostředků žádaných dosud obcemi byl dosud v rámci **ROP SZ a ROP SV**.

b) porovnáním se zájmem ostatních subjektů v daném ROP. **Vysoký zájem** z hlediska počtu zaregistrovaných projektů (kolem 40 % z celkového počtu zaregistrovaných žádostí všech subjektů v relevantních oblastech podpory daného OP) projevily obce v regionech soudržnosti **NUTS II Moravskoslezsko, Jihovýchod, Střední Morava a Střední Čechy**. Obce v ostatních ROP se zapojují do čerpání dotací ze strukturálních fondů na průměrné úrovni (cca 20 % z celkového počtu zaregistrovaných žádostí všech subjektů v relevantních oblastech podpory daného OP). Počet zaregistrovaných žádostí odráží i finanční zájem v předložených žádostech, tedy **nejobjemnější je finanční požadavek v již zmíněných čtyřech ROP**. Naopak **nižší objem finančních prostředků** (v porovnání se všemi předloženými žádostmi všech subjektů v relevantních oblastech podpory daného OP) vykazuje **ROP SZ a ROP SV** (do 10 %).

K 27. lednu 2009 bylo v rámci všech ROP vybráno k realizaci 129 projektů předložených obcemi celkovým celkovým objemu cca 1,4 mld. Kč, což k celkovému počtu žádostí zaregistrovaných obcemi představuje přibližně 11% podíl (1154 žádostí nárokových 15 mld. Kč).

Četnost vyřazování žádostí

K 27. lednu 2009 bylo z dalšího procesu administrace předložených žádostí o podporu ze strukturálních fondů vyřazeno 5 946 žádostí, přičemž žádosti obcí z toho zaujímají 40 % (918 žádostí). Nejčastějším důvodem pro vyřazení žádostí je **nesplnění kritérií přijatelnosti**³ nastavených jednotlivými operačními programy. Tento důvod platí shodně pro všechny typy žadatelů včetně obcí.

³ Pro stanovení nejčastějšího důvodu vyřazení žádosti brány stavy z MSC 2007 (nesplnění kritérií přijatelnosti, nedoporučeno k financování, neschváleno). Informace tedy udává, v jaké fázi byla administrace ukončena.

OP	zareg. žádosti celkem		z toho OBCE				vyřazené žádosti			
	počet	CZK	počet	%	CZK	%	celkem	%	obce	%
	a	b	c	c/a	d	d/b	e	e/a	f	f/c
OP ŽP	3 600	85 182 423 587	1 102	30,6	26 444 869 821	31,0	969	26,9	318	28,9
OP PI	2 875	21 381 169 000	0	0,0	0	0,0	716	24,9	0	0,0
OP LZZ	1 984	24 369 923 814	6	0,3	33 149 766	0,1	384	19,4	2	33,3
IOP	457	5 174 018 223	72	15,8	8 045 764	0,2	10	2,2	1	1,4
OP VK	3 160	27 939 380 335	1	0,03	4 900 000	0,02	1 609	50,9	1	100,0
ROP SZ	326	16 168 468 282	56	17,2	1 062 042 210	6,6	182	55,8	47	83,9
ROP MS	424	9 050 610 819	152	35,8	1 666 896 495	18,4	113	26,7	54	35,5
ROP JV	876	20 035 877 889	245	28,0	3 075 080 534	15,3	305	34,8	92	37,6
ROP SM	659	12 983 857 887	205	31,1	2 863 070 682	22,1	218	33,1	56	27,3
ROP SV	574	19 565 652 883	84	14,6	1 240 831 471	6,3	222	38,7	43	51,2
ROP JZ	1 334	21 795 492 413	268	20,1	2 766 367 840	12,7	989	74,1	241	89,9
ROP SČ	595	12 057 023 684	144	24,2	2 544 612 518	21,1	229	38,5	63	43,8
celkem	16 864	275 703 898 816	2 335	13,8	41 709 867 101	15,1	5 946	35,3	918	39,3

Zdroj: MSC 2007, 27.1.2009

Z uvedených dat vyplývá, že ve většině tématických i regionálních operačních programů je procento vyřazených žádostí obcí vyšší, než je průměrná hodnota za daný operační program.

Větší rozdíl (více než 10 p.b.) eviduje OP Lidské zdroje a zaměstnanost, OP Vzdělávání pro konkurenceschopnost, ROP Severozápad, ROP Severovýchod a ROP Jihozápad. Na první pohled velmi vysoké procento vyřazených žádostí v rámci OP Vzdělávání pro konkurenceschopnost (100 %) je způsobeno skutečností, že byla obcemi zaregistrována pouze jediná žádost, která zároveň nebyla schválena. Opačný stav, tedy nižší četnost vyřazování žádostí podaných obcemi než je průměr na operační program, vykazují tři resp. dva operační programy, neboť v OP Podnikání a inovace nebyla žádná žádost obcemi zaregistrována. Těmito dvěma OP jsou Integrovaný operační program a ROP Moravskoslezsko.

Závěr

Z výsledků analýzy vyplývá, že obce využívají možnosti čerpání ze strukturálních fondů zejména v rámci regionálních operačních programů, kde se dá zájem označit za dostatečný, především v oblastech podpory věnujících se rozvoji venkova. V relevantních tématických operačních programech (vyjma OP Životního prostředí a IOP) byl zájem obcí dosud minimální. Zde je nutné zaměřit se na důvody nezájmu obcí, vyhodnotit je a případně zavést vhodná opatření, která zvýší motivaci obcí zapojit se do procesu čerpání prostředků ze strukturálních fondů.

Doporučení pro obce v roli žadatele

K nejčastějším problémům obcí v rámci strukturálních fondů patří finanční a časová náročnost spojená s přípravou projektových podkladů, mnohdy překračující možnosti zejména nejmenších obcí, které mají pak v důsledku nepodpoření projektových záměrů pro rozpočty těchto celků negativní důsledky. Dále se obce potýkají s problémy s financováním schválených projektů vzhledem ke skutečnosti, že obdrží finanční prostředky v rámci strukturálních fondů ex-post, tj. po realizaci projektu.

V návaznosti na tyto základní problémy se obcím doporučuje:

- maximálně využít veškeré dostupné informace o možnostech čerpání strukturálních fondů (příručky, semináře pořádané ŘO pro žadatele a příjemce atd.⁴)
- Například v rámci OP LZZ a OP VK existují pro obce možnosti čerpání, ale obce je dosud využívají minimálně.
- věnovat pozornost programovým dokumentům, příručkám pro žadatele a příjemce, jakožto dalším metodickým pokynům daného OP, v rámci kterého se obec bude ucházet o finanční podporu;
- konzultovat v předstihu s řídicím orgánem své projektové záměry, nepředkládat žádost až v den ukončení výzvy, ale v předstihu;
- vyvarovat se nejčastějším chybám u předložených žádostí, které jsou publikovány na webových stránkách řídicích orgánů;
- aktivně spolupracovat s řídicími orgány v průběhu realizace projektu.

⁴ Konkrétní dotazy mohou žadatelé o finanční podporu klást také v rámci tzv. telefonického poradenství Eurofon na telefonním číslem 800 200 200 od pondělí do pátku v době od 10 do 18. Služba je poskytována na celém území ČR zcela zdarma jak z pevné linky, tak z mobilních telefonů.

STAV JEDNOTLIVÝCH SEKTOROVÝCH OP CÍLE 1

OPERAČNÍ PROGRAM DOPRAVA

Operační program Doprava je z hlediska finančních alokací nejobjemnější operační program ČR. OP Doprava je financován z ERDF a FS.

Finanční prostředky programu jsou určeny na zvýšení kvality všech typů dopravy (silniční, železniční a vnitrozemské vodní dopravy, multimodální nákladní přepravy) a dopravní infrastruktury, které povede ke zlepšení dostupnosti dopravy. Podmínkou podpory předložených projektů jsou minimální negativní dopady na životní prostředí. Podpora OP Doprava se soustředí také na pražské metro - intervence OP Doprava jsou tedy zaměřeny na celé území ČR.

Řídicím orgánem OP Doprava je Ministerstvo dopravy, funkci zprostředkujícího subjektu vykonává Státní fond dopravní infrastruktury. Více informací lze nalézt na internetových stránkách www.opd.cz.

Tab. 5 - Struktura operačního programu Doprava

Číslo oblasti/ podoblasti podpory	Název oblasti/podoblasti podpory	% z alokace na program
OP Doprava		
Prioritní osa 1 – Modernizace železniční sítě TEN-T		
1.1	Modernizace a rozvoj železničních tratí sítě TEN-T, vč. železničních uzlů	36,0
1.2	Zajištění interoperability na stávajících železničních tratích, zajištění souladu s TSI a rozvoj telematických systémů	2,0
Prioritní osa 2 – Výstavba a modernizace dálniční a silniční sítě TEN-T		
2.1	Modernizace a rozvoj dálnic a silnic sítě TEN-T	26,3
2.2	Rozvoj inteligentních dopravních systémů v silniční dopravě a systémů ke zvýšení bezpečnosti a plynulosti silniční dopravy	1,5
Prioritní osa 3 – Modernizace železniční sítě mimo síť TEN-T		
3.1	Modernizace a rozvoj železničních tratí mimo síť TEN-T	6,8
Prioritní osa 4 – Modernizace silnic I. třídy mimo TEN-T		
4.1	Rekonstrukce a modernizace na silnicích I. třídy mimo TEN-T	18,2
Prioritní osa 5 – Modernizace a rozvoj pražského metra a systémů řízení silniční dopravy hl. m. Praze		
5.1	Rozvoj sítě metra v Praze	5,1
5.2	Zavádění systémů řízení a regulace silničního provozu v Praze	0,6
Prioritní osa 6 – Podpora multimodální nákladní přepravy a rozvoj vnitrozemské vodní dopravy		
6.1	Podpora multimodální nákladní přepravy, nákup dopravních prostředků a přepravních jednotek pro KD, modernizace překladišť KD	0,2
6.2	Rozvoj a modernizace vnitrozemských vodních cest sítě TEN-T a mimo TEN-T	1,6
6.3	Podpora a modernizace říčních plavidel	0,2
Prioritní osa 7 – Technická pomoc		
7.1	Technická pomoc	1,4

V souvislosti s finanční krizí došlo ke snížení celkové alokace technické pomoci OPD o 15 mil. EUR ve prospěch věcných prioritních os (1. a 2. prioritní osa, každá 7,5 mil. EUR). Přesun alokace byl schválen monitorovacím výborem hlasováním per-rollam. Monitorovací systém MSC2007 tuto změnu ještě neodráží.

Dosud nebyly vyhlášeny výzvy pro předkládání žádostí o podporu ve dvou oblastech zaměřujících se na rozvoj inteligentních dopravních systémů v silniční dopravě, systému ke zvýšení bezpečnosti a plynulosti silniční dopravy a rozvoj sítě metra v Praze (oblasti podpory 2.2, 5.1). Obě oblasti jsou realizované v rámci pravidel stanovenými vyhláškou č. 560/2006 o účasti státního rozpočtu na financování programů reprodukce majetku. Je tedy nutné nejdříve schválit příslušnou dokumentaci

programu, teprve poté realizovat danou problematiku v rámci OP D. V současné době se zpracovává dokumentace pro oblast podpory 5.1, kde se vyhlášení výzvy posunulo na první polovinu 2009. Druhá zmíněná oblast podpory bude následovat.

Tab. 6 - Přehled vyhlášených výzev operačního programu Doprava

Oblast podpory	Pořadí vyhlášených výzev	Typ výzvy	Datum vyhlášení výzvy/zahájení příjmu žádostí	Datum ukončení příjmu žádostí	Alokace na vyhlášenou výzvu (EU + národní zdroje)	Podíl alokace na vyhlášených výzvách k alokaci 2007–2013
-	-	-	-	-	v mil. Kč	%
-	a	b	c	d	e	f
1.1	1	kontinuální	9.7. 2007	30.6. 2015	N/A*	N/A
1.2	1	kontinuální	9.7. 2007	30.6. 2015	N/A*	N/A
2.1	1	kontinuální	9.7. 2007	30.6. 2015	N/A*	N/A
3.1	1	kontinuální	9.7. 2007	30.6. 2015	N/A*	N/A
4.1	1	kontinuální	9.7. 2007	30.6. 2015	N/A*	N/A
5.2	1	kontinuální	30.11. 2007	30.6. 2015	1 100,2	100,0
6.1	1	kolová	22.2.08 / 1.4.08	31.5. 2008	54,0	11,9
6.2	1	kontinuální	9.7. 2007	30.6. 2015	N/A*	N/A
6.3	1	kolová	26.9.08/2.10.08	20.10.2008	98,7	22,0
7.1	1	kontinuální	1.7. 2007	30.6. 2015	2 732,8	100,0
OP D	celkem 10	-	-	-	183 757,3	96,5

Poznámka:

* Alokace byla uvedena souhrnně pro více oblastí podpory, a to ve výši 179 771,6 mil. Kč.

Měnový kurz: 1 EUR = 28,333 CZK - měsíční kurz převzatý z MSC2007

Zdroj: MSC2007 - 4.3.2009, webové stránky ŘO OP Doprava

V průběhu února 2009 nedošlo k výraznému posunu v implementaci OP Doprava. Změnu zaznamenaly pouze dvě oblasti podpory **6. prioritní osy „Podpora multimodální nákladní přepravy a rozvoj vnitrozemské vodní dopravy“**. První změnou je zaregistrování jedné žádosti v oblasti podpory **6.2 „Rozvoj a modernizace vnitrozemských vodních cest“**. Projekt, který předložilo Ředitelství vodních cest ČR (státní rozpočtová organizace), v případě schválení ŘO podpoří modernizaci plavební komory v rámci vodohospodářského díla Lobkovice, a to částkou 23 mil. Kč. Dále v této oblasti podpory nově přibýly dvě schválené žádosti. Jeden projekt zahrnuje vyznačení kilometráže a značení na labské vodní cestě (dotace EU + národní zdroje 49,2 mil. Kč), druhý pak modernizaci veřejného přístavu Ústí nad Labem (dotace 136,5 mil. Kč). Celkově je v oblasti podpory 6.2 schváleno 7 projektů, které budou podpořeny finanční částkou 753,4 mil. Kč, což tvoří 97 % alokace 2007+2008 na tuto oblast podpory. Druhou avizovanou změnu nese oblast podpory 6.3, ve které žadatelé po vlastním uvážení stáhli dvě projektové žádosti.

V oblasti **velkých projektů** ŘO aktuálně očekává schválení prvního VP Optimalizace trati Benešov u Prahy Strančice ze strany EK (projekt zaslán EK v červenci 2008). Schvalovací proces ze strany EK by měl trvat 3 měsíce, v případě OPD je doba výrazně překročena mj. z důvodu vrácení žádosti zpět ŘO k přepracování nebo z důvodu schvalování nového způsobu výpočtu finanční analýzy, který je poprvé použit právě v tomto projektu. V rámci projektu bude rekonstruován úsek o délce 23,95 km formou úpravy 3 úrovnových přejezdů, výstavbou 4 a rekonstrukcí 2 nástupišť. Dále dojde k výstavbě či rekonstrukci 46 železničních mostů, podchodů a lávek pro pěší. Projekt současně finančně pokryje výstavbu protihlukové zdi a zabezpečovacích zařízení.

Souhrnně je v rámci OP Doprava zaregistrováno 131 projektů, které nárokují finanční prostředky o objemu 138 mld. Kč (72 % celkové alokace programu 2007-2013). Více jak polovina z těchto projektů

je již schválena. Ve smlouvách bylo k 4.březnu.2009 vázáno 95 mld. Kč, což dvojnásobně převyšuje alokaci programu na období 2007+2008.

Tab. 7 - Údaje o projektech operačního programu Doprava (EU a národní zdroje)

Prioritní osa / Oblast podpory	Podané žádosti o podporu		Projekty vyřazené z administrace		Projekty ve schvalovacím procesu		Schválené projekty a projekty v realizaci	
	počet	v mil. Kč	počet	V mil. Kč	počet	v mil. Kč	počet	v mil. Kč
-	od počátku období		Od počátku období		aktuální stav		od počátku období	
1.1	14	31 683,7	0	0,0	2	5 367,4	12	26 316,2
1.2	2	387,1	0	0,0	0	0,0	2	387,1
1	16	32 070,8	0	0,0	2	5 367,4	14	26 703,3
2.1	9	64 472,6	0	0,0	3	17 560,6	6	46 912,0
2.2	0	0,0	0	0,0	0	0,0	0	0,0
2	9	64 472,6	0	0,0	3	17 560,6	6	46 912,0
3.1	6	1 796,9	0	0,0	0	0,0	6	1 796,9
3	6	1 796,9	0	0,0	0	0,0	6	1 796,9
4.1	43	34 067,3	0	0,0	14	16 823,0	29	17 244,4
4	43	34 067,3	0	0,0	14	16 823,0	29	17 244,4
5.1	0	0,0	0	0,0	0	0,0	0	0,0
5.2	2	1 236,1	0	0,0	1	580,4	1	655,7
5	2	1 236,1	0	0,0	1	580,4	1	655,7
6.1	14	415,5	10	336,8	4	78,6	0	0,0
6.2	12	2 950,2	0	0,0	5	2 196,8	7	753,4
6.3	22	34,5	0	0,0	22	34,5	0	0,0
6	48	3 400,1	10	336,8	31	2 309,9	7	753,4
7.1	7	1 110,7	0	0,0	0	0,0	7	1 110,7
7	7	1 110,7	0	0,0	0	0,0	7	1 110,7
ERDF	91	37 467	10	337	45	19 133	36	17 998
FS	40	100 687	0	0	6	23 508	34	77 179
OP D	131	138 154	10	337	51	42 641	70	95 176

Zdroj: MSC2007 - 4.3.2009

V rámci první kontinuální výzvy pro příjem žádostí v oblastech podpory 1.1, 1.2, 2.1, 3.1, 4.1 a 6.2, na kterou byla ŘO stanovena alokace ve výši 180 mld. Kč, bylo k 4.březnu.2009 schváleno 93 mld. Kč (52 % alokace výzvy).

Během února 2009 bylo na účty žadatelů převedeno dalších cca 160 mil. Kč. Souhrnně je proplacena téměř 1 mld. Kč, což představuje dvě procenta z alokace programu na roky 2007+2008.

Tab. 8 - Údaje o stavu čerpání finančních prostředků operačního programu Doprava (EU a národní zdroje)

Prioritní osa / Oblast podpory	Celková alokace podpory 2007-2013	Alokace podpory 2007+2008		Podané žádosti o podporu		Schválené projekty		Předložené žádosti o platbu		Proplacené prostředky příjemcům		Prostředky předložené k certifikaci	
		v mil. Kč	v mil. Kč	%	v mil. Kč	%	v mil. Kč	%	v mil. Kč	%	v mil. Kč	%	v mil. Kč
-	a	b	b/a	c	c/b	d	d/b	e	e/b	f	f/b	g	g/b
1.1	69 252,3	17 633,6	25,5	31 683,7	179,7	26 316,2	149,2	247,8	1,4	31,7	0,2	0,0	0,0
1.2	3 757,9	956,9	25,5	387,1	40,5	387,1	40,5	50,0	5,2	39,9	4,2	0,0	0,0
1	73 010,2	18 590,4	25,5	32 070,8	172,5	26 703,3	143,6	297,7	1,6	71,6	0,4	0,0	0,0
2.1	50 641,8	12 894,8	25,5	64 472,6	500,0	46 912,0	363,8	0,0	0,0	0,0	0,0	0,0	0,0
2.2	2 947,4	750,5	25,5	0,0	0,0	0,0	0,0	0,0	0,0	0,0	0,0	0,0	0,0
2	53 589,3	13 645,3	25,5	64 472,6	472,5	46 912,0	343,8	0,0	0,0	0,0	0,0	0,0	0,0
3.1	13 118,1	3 340,2	25,5	1 796,9	53,8	1 796,9	53,8	40,9	1,2	22,8	0,7	0,0	0,0
3	13 118,1	3 340,2	25,5	1 796,9	53,8	1 796,9	53,8	40,9	1,2	22,8	0,7	0,0	0,0
4.1	35 033,5	8 855,1	25,3	34 067,3	384,7	17 244,4	194,7	727,8	8,2	858,8	9,7	0,0	0,0
4	35 033,5	8 855,1	25,3	34 067,3	384,7	17 244,4	194,7	727,8	8,2	858,8	9,7	0,0	0,0
5.1	9 902,2	2 521,4	25,5	0,0	0,0	0,0	0,0	0,0	0,0	0,0	0,0	0,0	0,0
5.2	1 100,2	280,2	25,5	1 236,1	441,2	655,7	234,1	0,0	0,0	0,0	0,0	0,0	0,0
5	11 002,4	2 801,5	25,5	1 236,1	44,1	655,7	23,4	0,0	0,0	0,0	0,0	0,0	0,0
6.1	453,8	114,7	25,3	415,5	362,2	0,0	0,0	0,0	0,0	0,0	0,0	0,0	0,0
6.2	3 077,8	777,9	25,3	2 950,2	379,2	753,4	96,8	9,1	1,2	14,3	1,8	0,0	0,0
6.3	449,3	113,6	25,3	34,5	30,4	0,0	0,0	0,0	0,0	0,0	0,0	0,0	0,0
6	3 980,8	1 006,2	25,3	3 400,1	337,9	753,4	74,9	9,1	0,9	14,3	1,4	0,0	0,0
7.1	2 732,8	695,9	25,5	1 110,7	159,6	1 110,7	159,6	0,0	0,0	4,3	0,6	0,0	0,0
7	2 732,8	695,9	25,5	1 110,7	159,6	1 110,7	159,6	0,0	0,0	4,3	0,6	0,0	0,0
ERDF	39 014,3	9 861,3	25,3	37 467,5	379,9	17 997,8	182,5	736,8	7,5	873,2	8,9	0,0	0,0
FS	153 452,8	39 073,4	25,5	100 687,0	257,7	77 178,6	197,5	338,6	0,9	98,7	0,3	0,0	0,0
OP D	192 467,1	48 934,6	25,4	138 154,5	282,3	95 176,4	194,5	1 075,4	2,2	971,9	2,0	0,0	0,0

Měnový kurz: 1 EUR = 28,333 CZK - měsíční kurz převzatý z MSC2007

Zdroj: MSC2007 - 4.3.2009

OPERAČNÍ PROGRAM ŽIVOTNÍ PROSTŘEDÍ

OP Životní prostředí je po OP Doprava druhým nejobjemnějším programem z hlediska alokovaných finančních prostředků z fondů EU v rámci programového období 2007-2013. OP ŽP je financován z ERDF a FS. Program se zaměřuje na zlepšení kvality životního prostředí v ČR. Podporovány jsou zejména projekty v oblasti zlepšování vodohospodářské infrastruktury, zlepšování kvality ovzduší a snižování emisí v ovzduší, zvýšení využití obnovitelných zdrojů energie při výrobě elektřiny a tepla, zkvalitnění nakládání s odpady, odstraňování starých ekologických zátěží, omezování průmyslového znečištění, zpomalení či zastavení poklesu biodiverzity, zajištění ekologické stability krajiny stejně jako projekty pro rozvoj infrastruktury environmentálního vzdělávání, poradenství a osvěty. Z územního hlediska jsou intervence OP Životní prostředí v rámci 1.-4. prioritní osy zaměřeny na celé území ČR, zbylé oblasti na území ČR mimo hl. m. Prahu.

Úlohu ŘO zastává Ministerstvo životního prostředí, ZS je Státní fond životního prostředí. Podrobnější informace jsou uvedeny na internetových stránkách www.opzp.cz nebo www.sfzp.cz.

Tab. 9 - Struktura operačního programu Životní prostředí

Číslo oblasti/ podoblasti podpory	Název oblasti/podoblasti podpory	% z alokace na program
OP Životní prostředí		
Prioritní osa 1 – Zlepšování vodohospodářské infrastruktury a snižování rizika povodní		
1.1	Snížení znečištění vod	30,3
1.2	Zlepšení jakosti pitné vody	8,1
1.3	Omezování rizika povodní	2,0
Prioritní osa 2 – Zlepšování kvality ovzduší a snižování emisí		
2.1	Zlepšení kvality ovzduší	7,1
2.2	Omezování emisí	5,8
Prioritní osa 3 – Udržitelné využívání zdrojů energie		
3.1	Výstavba nových zařízení a rekonstrukce stávajících zařízení s cílem zvýšení využívání OZE pro výrobu tepla, elektřiny a kombinované výroby tepla a elektřiny	7,4
3.2	Realizace úspor energie a využití odpadního tepla	6,3
Prioritní osa 4 – Zkvalitnění nakládání s odpady a odstraňování starých ekologických zátěží		
4.1	Zkvalitnění nakládání s odpady	10,6
4.2	Odstraňování starých ekologických zátěží	5,2
Prioritní osa 5 – Omezování průmyslového znečištění a snižování environmentálních rizik		
5.1	Omezování průmyslového znečištění	1,2
Prioritní osa 6 – Zlepšování stavu přírody a krajiny		
6.1	Implementace a ochrana území soustavy NATURA 2000	0,6
6.2	Podpora biodiverzity	2,3
6.3	Obnova krajinných struktur	1,6
6.4	Optimalizace vodního režimu krajiny	4,6
6.5	Podpora regenerace urbanizované krajiny	1,8
6.6	Prevence sesuvů a skalních říčních, monitorování geofaktorů a následků hornické činnosti a hodnocení neobnovitelných přírodních zdrojů včetně zdrojů podzemních vod	1,3
Prioritní osa 7 – Rozvoj infrastruktury pro environmentální vzdělávání, poradenství a osvětu		
7.1	Rozvoj infrastruktury pro realizaci environmentálních vzdělávacích programů, poskytování environmentálního poradenství a environmentálních informací	0,9
Prioritní osa 8 – Technická pomoc		
8.1	Technická pomoc při přípravě, realizaci, monitorování a kontrole operací OP Životní prostředí	1,9
8.2	Ostatní výdaje TP OP ŽP	1,0

V rámci OP Životní prostředí byly vyhlášeny výzvy zahrnující všechny oblasti podpory. Dle harmonogramu zveřejněného Řídicím orgánem budou další výzvy pro individuální projekty otevřeny

v průběhu května a června 2009, a to pro obě oblasti podpory **3. prioritní osy** a oblast podpory **4.1 „Zkvalitnění nakládání s odpady“**.

Tab. 10 - Přehled vyhlášených výzev operačního programu Životní prostředí

Oblast podpory	Pořadí vyhlášených výzev	Typ výzvy	Datum vyhlášení/zahájení příjmu žádostí	Datum ukončení příjmu žádostí	Alokace na vyhlášenou výzvu (EU + národní zdroje) v mil. Kč	Podíl alokace na vyhlášených výzvách k alokaci 2007–2013 %
-	-	-	-	-	-	-
-	a	b	c	d	e	f
1.1	1	kolová	3.9.2007	26.10.2007	N/A	N/A
	2	kolová/kont.	21.12.07/3.3.08	5.5.08/19.12.08(VP)	N/A	N/A
	3	kolová	15.9.2008	13.11.2008	N/A	N/A
	4	kolová	8.12.08/15.12.08	23.2.2009	N/A	N/A
1.2	1	kolová	3.9.2007	26.10.2007	N/A	N/A
	2	kolová/kont.	21.12.07/3.3.08	5.5.08/19.12.08(VP)	N/A	N/A
	3	kolová	8.12.08/15.12.08	23.2.2009	N/A	N/A
1.3	1	kolová	15.9.2008	13.11.2008	N/A	N/A
	2	kolová	15.9.2008	13.11.2008	N/A	N/A
2.1	1	kolová	3.9.2007	26.10.2007	N/A	N/A
	2	kontinuální	25.7.08/1.8.08	18.12.2009	N/A	N/A
	3	kolová	3.2./9.2.09	3.4.2009	N/A	N/A
	4	kolová	3.2./9.2.09	3.4.2009	N/A	N/A
	5	kolová	3.2./9.2.09	3.4.2009	N/A	N/A
2.2	1	kolová	3.9.2007	26.10.2007	N/A	N/A
	2	kontinuální	25.7.08/1.8.08	18.12.2009	N/A	N/A
	3	kolová	3.2./9.2.09	3.4.2009	N/A	N/A
3.1	1	kolová	3.9.2007	26.10.2007	N/A	N/A
	2	kontinuální	25.7.08/1.8.08	18.12.2009	N/A	N/A
	3	kontinuální	25.7.08/1.8.08	18.12.2009	N/A	N/A
	4	kontinuální	25.7.08/1.8.08	18.12.2009	N/A	N/A
3.2	1	kolová	3.9.2007	26.10.2007	N/A	N/A
	2	kolová	3.9.2007	26.10.2007	N/A	N/A
	3	kolová	21.12.2007	31.1.2008	N/A	N/A
4.1	1	kolová	3.9.2007	26.10.2007	N/A	N/A
	2	kolová	4.8.08/11.8.08	10.10.2008	N/A	N/A
4.2	1	kolová	3.9.2007	26.10.2007	N/A	N/A
	2	kolová	4.8.08/11.8.08	10.10.2008	N/A	N/A
5.1	1	kolová	4.8.08/11.8.08	10.10.2008	N/A	N/A
	2	kolová	3.2./9.2.2009	6.3.2009	N/A	N/A
6.1	1	kolová	29.10.07/19.11.07	31.1.2008	N/A	N/A
	2	kolová	15.9.2008	13.11.2008	N/A	N/A
6.2	1	kolová	29.10.07/19.11.07	31.1.2008	N/A	N/A
	2	kolová	15.9.2008	13.11.2008	N/A	N/A
6.3	1	kolová	29.10.07/19.11.07	31.1.2008	N/A	N/A
	2	kolová	15.9.2008	13.11.2008	N/A	N/A
6.4	1	kolová	29.10.07/19.11.07	31.1.2008	N/A	N/A
	2	kolová	15.9.2008	13.11.2008	N/A	N/A
6.5	1	kolová	29.10.07/19.11.07	31.1.2008	N/A	N/A
	2	kolová	15.9.2008	13.11.2008	N/A	N/A
6.6	1	kolová	29.10.07/19.11.07	31.1.2008	N/A	N/A
	2	kolová	15.9.2008	13.11.2008	N/A	N/A
7.1	1	kolová	3.9.2007	26.10.2007	N/A	N/A
	2	kolová	3.2./9.2.09	3.4.2009	N/A	N/A
OP ŽP	celkem 44	-	-	-	N/A	N/A

Poznámka:

N/A Řídící orgán OPŽP postupuje při vyhlášení výzev specifickým způsobem a nevyhlašuje alokace na jednotlivé výzvy.

Měnový kurz: 1 EUR = 28,333 CZK - měsíční kurz převzatý z MSC2007

Zdroj: MSC2007 - 4.3.2009, webové stránky ŘO OP Životní prostředí

Porovnáme-li aktuální data poskytnutá MSC2007 s daty vykazovanými za minulý měsíc, je patrná změna pouze ve stavu žádostí vyřazených z hodnotícího procesu. Celkový počet těchto žádostí vzrostl o 25, což představuje 28% podíl z celkového počtu zaregistrovaných žádostí.

Tab. 11 - Údaje o projektech operačního programu Životní prostředí (EU a národní zdroje)

Prioritní osa / Oblast podpory	Podané žádosti o podporu		Projekty vyřazené z administrace		Projekty ve schvalovacím procesu		Schválené projekty a projekty v realizaci	
	počet	v mil. Kč	počet	v mil. Kč	počet	v mil. Kč	počet	v mil. Kč
-	od počátku období		od počátku období		aktuální stav		od počátku období	
1.1	376	47 706,9	124	12 690,7	29	13 619,1	223	21 397,1
1.2	20	2 857,4	7	547,0	1	719,9	12	1 590,5
1.3	26	392,8	8	79,5	18	313,3	0	0,0
1	422	50 957,1	139	13 317,2	48	14 652,2	235	22 987,6
2.1	11	72,7	4	23,1	0	0,0	7	49,7
2.2	11	47,6	1	7,5	6	23,3	4	16,8
2	22	120,3	5	30,6	6	23,3	11	66,5
3.1	34	762,0	12	579,0	0	0,0	22	183,0
3.2	1 007	14 599,1	444	8 291,8	0	0,0	563	6 307,3
3	1 041	15 361,2	456	8 870,8	0	0,0	585	6 490,3
4.1	483	5 696,8	71	1 139,0	269	2 915,4	143	1 642,3
4.2	38	1 451,1	6	87,1	23	404,3	9	959,7
4	521	7 147,9	77	1 226,1	292	3 319,7	152	2 602,1
5.1	7	0,8	1	0,0	6	0,8	0	0,0
5	7	0,8	1	0,0	6	0,8	0	0,0
6.1	17	482,8	0	0,0	10	432,2	7	50,5
6.2	98	913,9	20	116,4	53	601,8	25	195,7
6.3	152	322,2	29	68,5	81	175,6	42	78,1
6.4	789	5 175,9	178	1 678,7	402	2 471,5	209	1 025,7
6.5	347	1 537,4	62	489,4	186	720,7	99	327,2
6.6	50	248,6	15	93,8	24	114,3	11	40,5
6	1 453	8 680,8	304	2 446,9	756	4 516,3	393	1 717,6
7.1	17	508,9	14	434,5	0	0,0	3	74,4
7	17	508,9	14	434,5	0	0,0	3	74,4
8.1	34	143,9	0	0,0	0	0,0	34	143,9
8.2	39	121,8	0	0,0	0	0,0	39	121,8
8	72	265,6	0	0,0	0	0,0	72	265,6
ERDF	1 477	9 190,5	319	2 881,4	762	4 517,1	396	1 792,0
FS	2 078	73 852,1	677	23 444,7	346	17 995,2	1 055	32 412,2
OP ŽP	3 555	83 042,7	996	26 326,1	1 108	22 512,3	1 451	34 204,2

Zdroj: MSC2007, Cognos - 4.3.2009,

K 23. únoru 2009 byl ukončen příjem žádostí pro podoblast podpory 1.1.1 „Snížení znečištění z komunálních zdrojů“ a oblast podpory 1.2 „Zlepšení jakosti pitné vody“. Dle informací ŘO resp. Informačního systému SFŽP Central bylo v rámci těchto výzev na krajských pracovištích SFŽP přijato celkem 95 projektových záměrů v první zmiňované oblasti a 4 projekty v oblasti podpory 1.2. Do centrálního monitorovacího systému nebyla k 4.březnu 2009 tato data ještě přenesena.

V rámci oblasti podpory 1.3 „Omezování rizika povodní“ stále probíhá proces hodnocení zaregistrovaných žádostí. Oproti minulému měsíci byly vyřazené další 2 žádosti, doposud nebyla žádná schválena (17 projektových žádostí je navrženo ke schválení). První výstupy z hodnotícího procesu by měly být známy koncem dubna 2009.

Řídící výbor OP Životní prostředí na svém setkání konaném dne 11. prosince 2008, projednal a doporučil ke schválení dva velké projekty **1. prioritní osy „Zlepšování vodohospodářské infrastruktury a snižování rizika povodní“ - Zlepšení kvality vod horního povodí řeky Moravy - II. fáze a Projekt ochrany vod povodí řeky Dyje - II. etapa.** Jejich celkové náklady činí 3,6 mld. Kč, podpora z Fondu soudržnosti by měla být 2,2 mld. Kč a podpora Státního fondu životního prostředí ČR 129 mil. Kč. V rámci prvního projektu bude zrekonstruována a doplněna kanalizace v pěti městských aglomeracích a stávající ČOV v Mohelnici bude intenzifikována. Druhý projekt se skládá z deseti podprojektů. Jejich postupnou realizací dojde k vybudování jedné ČOV a rekonstrukci tří ČOV, výstavbě a rekonstrukci nových kanalizací a k výstavbě a rekonstrukci vodovodů v 16 městech/ obcích, které se nacházejí v pěti okresech dvou krajů. Oba projekty byly 22. prosince 2008 schváleny na národní úrovni. Dle informací řídicího orgánu se v současné době žadatelé zpracovávají připomínky expertů iniciativy JASPERS. Předpoklad vydání tzv. Action completion note⁵ ke druhému zmíněnému projektu byl ŘO stanoven na 20. března 2009 a následně bude VP zaslán ke schválení do EK.

Kromě dvou uvedených VP ve stavu před odesláním do EK, byly na SFŽP v rámci 1. prioritní osy předloženy další čtyři velké projektové záměry. Jeden VP přispěje ke zlepšení kvality vody v řekách Jihlava a Svratka nad nádrží Nové Mlýny, další dva projekty finančně zabezpečí dostavbu a rekonstrukci kanalizace v Brně a Ostravě a poslední VP podpoří přestavbu Ústřední čističky odpadních vod na pražském Císařském ostrově. Budou-li všechny tyto VP schváleny i ze strany EK, vyčerpají z celkové alokace 1. prioritní osy cca 15 mld. Kč (23 %).

K nulové hodnotě u schválených projektů v **5. prioritní ose „Omezování průmyslového znečištění a snižování environmentálních rizik“** (podobná situace jako u oblasti podpory 1.3) je vhodné doplnit, že na podzim minulého roku proběhla vůbec první výzva k předkládání žádostí do této oblasti podpory.

I v **6. prioritní ose „Zlepšení stavu přírody a krajiny“** pokračuje hodnocení zaregistrovaných žádostí, které žadatelé předložili na Agenturu ochrany přírody a krajiny. Ve srovnání s minulým měsícem bylo vyřazeno dalších 10 projektových žádostí. Celkem musí hodnocením projít ještě 756 žádostí o finančním objemu 4,5 mld. Kč. K realizaci byly doposud vybrány projekty o celkové hodnotě 1,7 mld. Kč (devět procent z alokace na celé programové období pro tuto osu).

Zasedání Řídícího výboru, který bude projednávat projekty předložené v posledních výzvách v rámci oblastí podpory 1.1, 1.3 a 4., 5. a 6. prioritní osy je plánováno na 16. března 2009.

Od počátku realizace OP Životní prostředí bylo ŘO vybráno k realizaci celkem 1 451 projektů o přibližné hodnotě 34 mld. Kč. Objem zavázaných finančních prostředků v projektech činí 82 % z alokace programu na období 2007+2008 a zároveň představuje 21 % z celkové alokace 2007–2013. Z tohoto objemu bylo žadatelům proplaceno necelých 200 mil. Kč (0,5 % alokace programu 2007+2008).

⁵ Stanovisko JASPERS v podobě standardizovaného formuláře. Je předkládáno na EK společně s žádostí.

Tab. 12 - Údaje o stavu čerpání finančních prostředků operačního programu Životní prostředí (EU a národní zdroje)

Prioritní osa / Oblast podpory	Celková alokace podpory 2007-2013		Alokace podpory 2007+2008		Podané žádosti o podporu		Schválené projekty		Předložené žádosti o platbu		Proplacené prostředky příjemcům		Prostředky předložené k certifikaci	
	v mil. Kč		v mil. Kč	%	v mil. Kč	%	v mil. Kč	%	v mil. Kč	%	v mil. Kč	%	v mil. Kč	%
-	a	b	b/a	c	c/b	d	d/b	e	e/b	f	f/b	g	g/b	
1.1	49 590,3	12 627,1	25,5	47 706,9	377,8	21 397,1	169,5	8,6	0,1	8,6	0,1	0,0	0,0	
1.2	13 355,2	3 400,6	25,5	2 857,4	84,0	1 590,5	46,8	0,0	0,0	0,0	0,0	0,0	0,0	
1.3	3 338,8	850,2	25,5	392,8	46,2	0,0	0,0	0,0	0,0	0,0	0,0	0,0	0,0	
1	66 284,3	16 877,8	25,5	50 957,1	301,9	22 987,6	136,2	8,6	0,1	8,6	0,1	0,0	0,0	
2.1	11 614,3	2 957,3	25,5	72,7	2,5	49,7	1,7	0,9	0,0	0,9	0,0	0,0	0,0	
2.2	9 523,7	2 425,0	25,5	47,6	2,0	16,8	0,7	0,0	0,0	0,0	0,0	0,0	0,0	
2	21 138,0	5 382,3	25,5	120,3	2,2	66,5	1,2	0,9	0,0	0,9	0,0	0,0	0,0	
3.1	12 086,2	3 077,5	25,5	762,0	24,8	183,0	5,9	1,8	0,1	1,8	0,1	0,0	0,0	
3.2	10 345,9	2 634,4	25,5	14 599,1	554,2	6 307,3	239,4	114,2	4,3	114,2	4,3	45,4	1,7	
3	22 432,1	5 711,8	25,5	15 361,2	268,9	6 490,3	113,6	116,0	2,0	116,0	2,0	45,4	0,8	
4.1	17 341,7	4 415,7	25,5	5 696,8	129,0	1 642,3	37,2	51,5	1,2	51,5	1,2	69,0	1,6	
4.2	8 541,5	2 174,9	25,5	1 451,1	66,7	959,7	44,1	2,6	0,1	2,6	0,1	0,0	0,0	
4	25 883,2	6 590,6	25,5	7 147,9	108,5	2 602,1	39,5	54,2	0,8	54,2	0,8	69,0	1,0	
5.1	2 020,2	509,0	25,2	0,8	0,2	0,0	0,0	0,0	0,0	0,0	0,0	0,0	0,0	
5	2 020,2	509,0	25,2	0,8	0,2	0,0	0,0	0,0	0,0	0,0	0,0	0,0	0,0	
6.1	999,0	251,7	25,2	482,8	191,8	50,5	20,1	0,0	0,0	0,0	0,0	0,0	0,0	
6.2	3 796,3	956,6	25,2	913,9	95,5	195,7	20,5	2,0	0,2	2,0	0,2	9,8	1,0	
6.3	2 597,5	654,5	25,2	322,2	49,2	78,1	11,9	0,1	0,0	0,1	0,0	0,6	0,1	
6.4	7 492,7	1 888,0	25,2	5 175,9	274,1	1 025,7	54,3	10,1	0,5	10,1	0,5	23,9	1,3	
6.5	2 897,2	730,0	25,2	1 537,4	210,6	327,2	44,8	0,7	0,1	0,7	0,1	1,4	0,2	
6.6	2 197,9	553,8	25,2	248,6	44,9	40,5	7,3	0,2	0,0	0,2	0,0	1,0	0,2	
6	19 980,6	5 034,6	25,2	8 680,8	172,4	1 717,6	34,1	13,1	0,3	13,1	0,3	36,7	0,7	
7.1	1 415,1	356,6	25,2	508,9	142,7	74,4	20,9	0,4	0,1	0,4	0,1	2,5	0,7	
7	1 415,1	356,6	25,2	508,9	142,7	74,4	20,9	0,4	0,1	0,4	0,1	2,5	0,7	
8.1	3 150,6	802,2	25,5	143,9	17,9	143,9	17,9	0,0	0,0	0,0	0,0	40,5	5,0	
8.2	1 623,0	413,3	25,5	121,8	29,5	121,8	29,5	0,0	0,0	0,0	0,0	0,0	0,0	
8	4 773,6	1 215,5	25,5	265,6	21,9	265,6	21,9	0,0	0,0	0,0	0,0	40,5	3,3	
ERDF	23 415,8	5 900,3	25,2	9 190,5	155,8	1 792,0	30,4	13,5	0,2	13,5	0,2	39,2	0,7	
FS	140 511,2	35 778,1	25,5	73 852,1	206,4	32 412,2	90,6	179,7	0,5	179,7	0,5	154,9	0,4	
OP ŽP	163 927,0	41 678,3	25,4	83 042,7	199,2	34 204,2	82,1	193,2	0,5	193,2	0,5	194,2	0,5	

Měnový kurz: 1 EUR = 28,333 CZK - měsíční kurz převzatý z MSC2007

Zdroj: MSC2007 - 4.3.2009

OPERAČNÍ PROGRAM PODNIKÁNÍ A INOVACE

OP PI je zaměřen na podporu průmyslu, malého a středního podnikání s cílem zvýšit konkurenceschopnost české ekonomiky a přiblížit inovační výkonnost sektoru průmyslu a služeb úrovni předních průmyslových zemí Evropy. Program je financován z ERDF.

V rámci podpory synergických efektů budou bonifikovány projekty v oblastech podpory 1.1 „Podpora začínajícím podnikatelům“, 1.2 „Využití nových finančních nástrojů“, 4.2 „Kapacity pro průmyslový výzkum a vývoj“, 5.1 „Platformy spolupráce“, které mají vazbu na projekty Operačního programu Výzkum a vývoj pro inovace v oblastech podpory 1.1 „Evropská centra excelence“, 1.2 „Regionální VaV-centra“ a 3.1 „Komericializace výsledků výzkumných organizací a ochrana jejich IPR“.

Z územního hlediska budou intervence Operačního programu Podnikání a inovace zaměřeny na podporu regionů ČR zařazených do cíle Konvergence (celé území ČR vyjma hlavního města Prahy).

Úlohu řídicího orgánu zastává Ministerstvo průmyslu a obchodu, zprostředkujícím subjektem jsou agentura CzechInvest a Českomoravská záruční a rozvojová banka. Podrobnější informace jsou uvedeny na internetových stránkách www.czechinvest.org nebo www.cmzrb.cz.

Tab. 13 - Struktura operačního programu Podnikání a inovace

Číslo oblasti/ podoblasti podpory	Název oblasti/podoblasti podpory	% z alokace na program
OP Podnikání a inovace		
Prioritní osa 1 – Vznik firem		
1.1	Podpora začínajícím podnikatelům (Start)	0,6
1.2	Využití nových finančních nástrojů (Jeremie)	2,0
Prioritní osa 2 – Rozvoj firem		
2.1	Bankovní nástroje podpory MSP (Progres, Záruka)	7,6
2.2	Podpora nových výrobních technologií, ICT a vybraných strategických služeb (Rozvoj, ICT a strategické služby, ICT v podnicích)	14,2
Prioritní osa 3 – Efektivní energie		
3.1	Úspory energie a obnovitelné zdroje energie (Eko-energie)	8,0
Prioritní osa 4 – Inovace		
4.1	Zvyšování inovační výkonnosti podniků (Inovace)	14,0
4.2	Kapacity pro průmyslový výzkum a vývoj (Potenciál)	8,4
Prioritní osa 5 – Prostředí pro podnikání a inovace		
5.1	Platformy spolupráce (Prosperita, Spolupráce)	17,3
5.2	Infrastruktura pro rozvoj lidských zdrojů (Školící střediska)	5,0
5.3	Infrastruktura pro podnikání (Nemovitosti)	13,1
Prioritní osa 6 – Služby pro rozvoj podnikání		
6.1	Podpora poradenských služeb (Poradenství)	4,5
6.2	Podpora marketingových služeb (Marketing)	2,4
Prioritní osa 7 – Technická pomoc		
7.1	TP při řízení a implementaci OP PI	2,9

13. února 2009 vyhlásil Řídicí orgán druhou výzvy na program Záruka, realizovaného v oblasti podpory **2.1 „Bankovní nástroje podpory MSP“**. Cílem programu, který spadá pod Zprostředkující subjekt OP PI – Českomoravskou záruční a rozvojovou banku, je usnadňovat malým a středním podnikatelům přístup k bankovním úvěrům na realizaci jejich projektů pomocí zvýhodněných záruk. Oprávnění žadatelé (spadající pod specifické OKEČ) mohou začít podávat své projektové žádosti 23. února 2009. Celková alokace na tuto kontinuální výzvu je 1,65 mld. Kč.

2. března 2009 vyhlásil řídicí orgán OP PI třetí výzvu na program Inovace – inovační projekt v oblasti podpory **4.1 „Zvyšování inovační výkonnosti podniků“**. Celková alokace na tuto kontinuální výzvu je 4 mld. Kč. Oprávněnými příjemci dotace této výzvy jsou jak malé a střední podniky, tak i velké podniky. Zahájení příjmu registračních žádostí na tuto výzvu se předpokládá od 15. dubna 2009 a ukončení příjmu plných žádostí se plánuje na 31. prosince 2009.

K 2. březnu 2009 začal taktéž příjem registračních žádostí druhého kola výzvy na program ICT a strategické služby v oblasti podpory **2.2 „Podpora nových výrobních technologií, ICT a vybraných strategických služeb“**. Mezi oprávněné žadatele této výzvy patří právnické osoby (a.s, s.r.o, k.s, v.o.s, a družstvo), fyzické osoby a také malé a střední podniky. Na tuto kontinuální výzvu je vyhrazena celková alokace 2 mld. Kč.

Tab. 14 - Přehled vyhlášených výzev operačního programu Podnikání a inovace

Oblast podpory	Pořadí vyhlášených výzev	Typ výzvy	Datum zahájení příjmu žádostí	Datum ukončení příjmu žádostí	Alokace na vyhlášenou výzvu (EU + národní zdroje) v mil. Kč	Podíl alokace na vyhlášených výzvách k alokaci 2007–2013 %
-	-	-	-	-	-	-
-	a	b	c	d	e	F
1.1	1	kontinuální	1.11.2007	31.1. 2008	102,0	16,7
2.1	1	kolová	2.7. 2007	19.10. 2007	700,0	62,9
	2	kontinuální	2.7.2007	28.11. 2008	2 400,0	
	3	kontinuální	23.2.2009	31.12.2009	850,0	
2.2	1	kolová	1.3. 2007	31.7. 2007	2 400,0	68,8
	2	kolová	1.6. 2007	29.12. 2007	500,0	
	3	kontinuální	3.3. 2008	31.10. 2008	2 000,0	
	4	kontinuální	11.7. 2008	31.5. 2009	1 000,0	
	5	kontinuální	2.3.2009	15.1.2010	2 000,0	
	6	kontinuální	15.4.2009	15.9.2009	2 000,0	
3.1	1	kolová	1.6. 2007	29.2. 2008	1 700,0	45,6
	2	kolová	13.11.2008	30.4. 2009	2 000,0	
4.1	1	kolová	1.6. 2007	30.11. 2007	1 739,9	62,0
	2	kontinuální	1.3. 2008	31.7. 2009	60,0	
	3	kontinuální	11.7.2008	28.2. 2009	3 000,0	
	4	kontinuální	15.4.2009	31.12.2009	4 000,0	
4.2	1	kontinuální	1.6. 2007	31.1. 2008	1 106,9	43,5
	2	kontinuální	3.3. 2008	30.11. 2009	2 580,0	
5.1	1	kontinuální	9.9. 2008	31.12. 2009	2 000,0	29,1
	2	kontinuální	9.9. 2008	31.12. 2009	2 000,0	
	3	kolová	11.7. 2008	31.12. 2008	100,0	
	4	kontinuální	1.10.2008	30.4. 2009	1 000,0	
5.2	1	kontinuální	3.3. 2008	30.4. 2009	2 000,0	39,4
5.3	1	kontinuální	1.4. 2008	31.10. 2009	6 000,0	45,2
6.1	1	kontinuální	1.10. 2008	31.7. 2009	50,0	1,1
6.2	1	kontinuální	1.3. 2007	31.12. 2007	500,0	20,5
OP PI	celkem 26	-	-	-	44 688,8	44,1

Poznámka:

Výzva na oblast podpory 5.3 byla pozastavena 15.9.2008. Výzva na oblast podpory 5.2 byla pozastavena 14.5.2008 a znovu otevřena 17.12.2008. Příjem registračních žádostí oblasti 5.2 byl po opětovném otevření výzvy prodloužen do 28.2.2009.

Měnový kurz: 1 EUR = 28,333 CZK - měsíční kurz převzatý z MSC2007

Zdroj: MSC2007 - 4.3.2009, webové stránky ŘO OP Podnikání a inovace

Koncem února 2009 se Ministerstvo průmyslu a obchodu (MPO) rozhodlo k mimořádnému prodloužení termínu příjmu registračních žádostí u programů: ICT v podnicích v oblasti podpory **2.2 „Podpora nových výrobních technologií, ICT a vybraných strategických služeb“**, Eko-energie v oblasti podpory

3.1 „Úspory energie a obnovitelné zdroje energie“ a Spolupráce-klastry v oblasti podpory **5.1 „Platformy spolupráce“**. Dle internetových stránek MPO bylo důvodem prodloužení lhůty příjmu registračních žádostí z 28. února na 6. března přetížení subsystému e–Account, kdy se řada žadatelů marně snažila odeslat své registrační žádosti do informačního systému ISOP 07–13.

Vzhledem k tomu, že je realizace **modulu ČMZRB** v monitorovacím systému řídicího orgánu (ISOP) naplánována až v průběhu roku 2009⁶, nejsou zatím data o projektech úvěrových programů Start, Rozvoj a Záruka v MSC2007 zobrazena.

V současné době pokračuje **optimalizace přenosů dat mezi ISOP a MSC2007**. Tabulka č.14 zatím neobsahuje údaje o všech projektech Operačního programu Podnikání a Inovace. S dokončením optimalizace se počítá během 1. pololetí roku 2009.

Údaje z ISOP od ŘO OPPI⁷:

Oprávnění žadatelé OP PI mají v programovém období 2007 – 2013 k dispozici celkovou alokaci 3 578 mil. EUR. K 4. březnu 2009 vyhlásil ŘO celkem **26 výzev** s celkovou alokací **cca 40,5 mld. Kč**, což představuje asi **40 % celkové alokace OP**. Tato alokace se týká výzev, které byly vyhlášeny pouze v prvních šesti prioritních osách OP PI, protože alokace na projekty 7. prioritní osy „Technická pomoc“ se nevyhlašuje.

K 28. únoru 2009 bylo v rámci prioritních os 2-6 **registrováno** celkem **6 257 projektových žádostí** v celkové hodnotě **cca 66,6 mld. Kč**, což představuje 65,7 % celkové alokace OP PI. Je však nutné podotknout, že se jedná o tzv. registrační žádosti. OP PI je specifický tím, že rozděljuje **žádosti** na tzv. **registrační a plné**. Registrační žádost je zjednodušená žádost o dotaci sloužící k ověření předběžné přijatelnosti žadatele a projektu. Plná žádost je žádost o dotaci obsahující podrobné údaje o žadateli a projektu. Z celkového počtu přijatých registračních žádostí jich bylo schváleno 4 737 v celkové hodnotě 47,8 mld. Kč.

Co se týče plných žádostí, tak těch bylo v rámci prioritních os 2-6 k 28. únoru 2009 podáno 3 170 požadující celkovou alokaci 25,7 mld. Kč. Z těchto **plných žádostí jich bylo schváleno 2 694 v celkové hodnotě 20,6 mld. Kč** a vyřazeno 1 123 v celkové hodnotě 12,1 mld. K **podepsání smlouvy** došlo u **1 467 projektových žádostí** požadující dotace v celkové výši **7,1 mld. Kč**. Tato finanční částka představuje asi **7 % celkové alokace OP PI**.

K 28. únoru 2009 odstoupilo od smlouvy, většinou z důvodů dopadů finanční krize, 55 žadatelů realizujících projekty v celkové hodnotě 264,1 mil. Kč. Ke stejnému datu byla také schválena **Žádost o platbu u 164 projektů v celkové výši 460,7 mil. Kč**.

Výše uvedené údaje se týkají pouze projektů v rámci prioritních os 2-6. V rámci 1. prioritní osy „Vznik firem“, která spadá do působnosti ČMZRB, převedl ŘO do ČMZRB k 28. únoru 2009 celkovou částku 3,2 mld. Kč, která je autorizovaná k refundaci z ERDF. K refundaci je také ŘO autorizovaná částka 351,2 mil. Kč, která spadá pod 7. prioritní osu „Technická pomoc“. **ŘO OP PI tedy k 28. únoru 2009 schválil k refundaci z ERDF celkovou částku 4 mld. Kč.**

⁶ Zdrojem informací jsou podklady k Monitorovacímu výboru OP PI (3. listopad 2008)

⁷ Údaje byly poskytnuty řídicím orgánem OPPI.

OPERAČNÍ PROGRAM VÝZKUM A VÝVOJ PRO INOVACE

Tento OP je zaměřen na posílení konkurenceschopnosti ČR na světových trzích prostřednictvím neustálého zdokonalování podmínek pro existenci a působení výzkumných, vývojových a proinovačních center a vysokých škol. Program se zasadí o podporu přenosu výsledků vědy a výzkumu do praxe, průmyslu a na trh. OP Výzkum a vývoj pro inovace je financován z ERDF.

V rámci podpory synergických efektů budou bonifikovány ty projekty Operačního projektu Podnikání a inovace s vazbou na projekty Operačního programu Výzkum a vývoj pro inovace v tématických oblastech Podpora zakládání nových inovačních firem, Podpora rozvoje kapacit VaV, Spolupráce podniků s vědeckovýzkumnou sférou, Transfer znalosti a technologií a Realizace inovačních projektů podniků.

Z územního hlediska budou intervence OP VaVpI zaměřeny na podporu regionů ČR zařazených do cíle Konvergence (celé území ČR vyjma hlavního města Prahy).

Úlohu řídicího orgánu zastává Ministerstvo školství, mládeže a tělovýchovy. Podrobnější informace jsou uvedeny na internetových stránkách www.msmt.cz.

Tab. 15 - Struktura operačního programu Výzkum a vývoj pro inovace

Číslo oblasti/ podoblasti podpory	Název oblasti/podoblasti podpory	% z alokace na program
OP Výzkum a vývoj pro inovace		
Prioritní osa 1 – Evropská centra excelence		
1.1	Evropská centra excelence	33,1
Prioritní osa 2 – Regionální VaV centra		
2.1	Regionální VaV centra	33,1
Prioritní osa 3 – Komericializace a popularizace VaV		
3.1	Komericializace výsledků výzkumných organizací a ochrana jejich duševního vlastnictví	4,7
3.2	Propagace a informovanost o výsledcích V a V	5,6
Prioritní osa 4 – Infrastruktura pro výuku na vysokých školách spojenou s výzkumem a s přímým dopadem na nárůst lidských zdrojů pro výzkumné a vývojové aktivity		
4.1	Infrastruktura pro výuku na vysokých školách spojenou s výzkumem	20,0
Prioritní osa 5 – Technická pomoc		
5.1	Administrace OP VaVpI	3,0
5.2	Informovanost a publicita OP VaVpI	0,1
5.3	Absorpční kapacita OP VaVpI	0,3

15. prosince 2008 byla vyhlášena první výzva OP VaVpI. Jedná se o výzvu v hodnotě 6 mld. Kč zaměřenou na oblast podpory **2.1 „Regionální VaV Centra“**. Oprávněnými příjemci dotace jsou výzkumné organizace, které vycházejí z definice dle čl. 2.2 písm. d) Rámce Společenství pro státní podporu výzkumu, vývoje a inovací 2006/C323/01. Příjem žádostí o podporu, která se může pohybovat v rozpětí od 100 mil. Kč způsobilých výdajů projektu až po 1 mld. Kč celkových nákladů projektu, bude probíhat od 1. března do 30. dubna 2009. V rámci této výzvy nejsou přípustné velké projekty (náklady projektu převyšující 50 mil. EUR). Výzvy k předkládání velkých projektů budou vyhlášeny v průběhu roku 2009.

Vyhlášení výzev na 1. prioritní osu „Evropská centra excelence“, 2. prioritní osu „Regionální VaV centra“ a 4. prioritní osu „Infrastruktura pro výuku na vysokých školách spojenou s výzkumem“ je plánováno na třetí čtvrtletí 2009.

Tab. 16 - Přehled vyhlášených výzev operačního programu Výzkum a vývoj pro inovace

Oblast podpory	Pořadí vyhlášených výzev	Typ výzvy	Datum zahájení příjmu žádostí	Datum ukončení příjmu žádostí	Alokace na vyhlášenou výzvu (EU + národní zdroje)	Podíl alokace na vyhlášených výzvách k alokaci 2007–2013
-	-	-	-	-	v mil. Kč	%
-	a	b	C	d	e	f
2.1	1	N/A	1.3. 2009	30.4. 2009	6 000,0	27,1
OP VaVpI	celkem 1	-	-	-	6 000,0	9,0

Měnový kurz: 1 EUR = 28,333 CZK - měsíční kurz převzatý z MSC2007

Zdroj: MSC2007 - 4.3.2009, webové stránky ŘO OP Výzkum a vývoj pro inovace

Operační program Výzkum a vývoj pro inovace byl EK schválen 25. září 2008 a slavnostně podepsán zástupci EK a řídicího orgánu OP VaVpI 1. října 2008. Řídicímu orgánu OP VaVpI se podařilo vyjednat s EK přesunutí plánované alokace tohoto programu z roku 2007 do roku 2008. Díky tomuto přesunu se zmenšuje riziko nevyčerpání dotací podle pravidla n+3.

Tab. 17 - Údaje o projektech operačního programu Výzkum a vývoj pro inovace (EU a národní zdroje)

Prioritní osa / Oblast podpory	Podané žádosti o podporu		Projekty vyřazené z administrace		Projekty ve schvalovacím procesu		Schválené projekty a projekty v realizaci	
	Počet	v mil. Kč	počet	v mil. Kč	počet	v mil. Kč	počet	v mil. Kč
-	od počátku období		od počátku období		aktuální stav		od počátku období	
1.1	0	0,0	0	0,0	0	0,0	0	0,0
1	0	0,0	0	0,0	0	0,0	0	0,0
2.1	0	0,0	0	0,0	0	0,0	0	0,0
2	0	0,0	0	0,0	0	0,0	0	0,0
3.1	0	0,0	0	0,0	0	0,0	0	0,0
3.2	0	0,0	0	0,0	0	0,0	0	0,0
3	0	0,0	0	0,0	0	0,0	0	0,0
4.1	0	0,0	0	0,0	0	0,0	0	0,0
4	0	0,0	0	0,0	0	0,0	0	0,0
5.1	0	0,0	0	0,0	0	0,0	0	0,0
5.2	0	0,0	0	0,0	0	0,0	0	0,0
5.3	0	0,0	0	0,0	0	0,0	0	0,0
OP VaVpI	0	0,0	0	0,0	0	0,0	0	0,0

Zdroj: MSC2007 - 4.3.2009

Tab. 18 - Údaje o stavu čerpání finančních prostředků operačního programu Výzkum a vývoj pro inovace (EU a národní zdroje)

Prioritní osa / Oblast podpory	Celková alokace podpory 2007-2013		Alokace podpory 2007+2008		Podané žádosti o podporu		Schválené projekty		Předložené žádosti o platbu		Proplacené prostředky příjemcům		Prostředky předložené k certifikaci	
	v mil. Kč		v mil. Kč	%	v mil. Kč	%	v mil. Kč	%	v mil. Kč	%	v mil. Kč	%	v mil. Kč	%
-	a	b	b/a	c	c/b	d	d/b	e	e/b	f	f/b	g	g/b	
1.1	22 846,2	N/A	N/A	0,0	N/A	0,0	N/A	0,0	N/A	0,0	N/A	0,0	N/A	
1	22 846,2	N/A	N/A	0,0	N/A	0,0	N/A	0,0	N/A	0,0	N/A	0,0	N/A	
2.1	22 846,2	N/A	N/A	0,0	N/A	0,0	N/A	0,0	N/A	0,0	N/A	0,0	N/A	
2	22 846,2	N/A	N/A	0,0	N/A	0,0	N/A	0,0	N/A	0,0	N/A	0,0	N/A	
3.1	3 231,5	N/A	N/A	0,0	N/A	0,0	N/A	0,0	N/A	0,0	N/A	0,0	N/A	
3.2	3 877,8	N/A	N/A	0,0	N/A	0,0	N/A	0,0	N/A	0,0	N/A	0,0	N/A	
3	7 109,3	N/A	N/A	0,0	N/A	0,0	N/A	0,0	N/A	0,0	N/A	0,0	N/A	
4.1	13 804,4	N/A	N/A	0,0	N/A	0,0	N/A	0,0	N/A	0,0	N/A	0,0	N/A	
4	13 804,4	N/A	N/A	0,0	N/A	0,0	N/A	0,0	N/A	0,0	N/A	0,0	N/A	
5.1	2 101,7	N/A	N/A	0,0	N/A	0,0	N/A	0,0	N/A	0,0	N/A	0,0	N/A	
5.2	72,5	N/A	N/A	0,0	N/A	0,0	N/A	0,0	N/A	0,0	N/A	0,0	N/A	
5.3	241,6	N/A	N/A	0,0	N/A	0,0	N/A	0,0	N/A	0,0	N/A	0,0	N/A	
5	2 415,8	N/A	N/A	0,0	N/A	0,0	N/A	0,0	N/A	0,0	N/A	0,0	N/A	
OP VaVpI	69 021,9	N/A	N/A	0,0	N/A	0,0	N/A	0,0	N/A	0,0	N/A	0,0	N/A	

Poznámka:

N/A řídící orgán nedodal ve stanoveném termínu informace o indikativním rozdělení finančních prostředků na jednotlivé roky.

Měnový kurz: 1 EUR = 28,333 CZK - měsíční kurz převzatý z MSC2007

Zdroj: MSC2007 - 4.3.2009

OPERAČNÍ PROGRAM VZDĚLÁVÁNÍ PRO KONKURENCESCHOPNOST

OP VK je zaměřen na zlepšování kvality vzdělávání jak na úrovni základních a středních škol, tak na vysokých školách a univerzitách. Svou kvalifikaci si s pomocí finanční podpory tohoto OP mohou zvyšovat také pedagogové a vědečtí pracovníci. OP VK je financován z ESF.

Z územního hlediska budou intervence OP VK zaměřeny především na podporu regionů ČR zařazených do cíle Konvergence (celé území ČR vyjma hlavního města Prahy). U vybraných oblastí intervence se podpora bude týkat i území hlavního města Prahy (především prioritní osa 4).

Úlohu Řídícího orgánu (ŘO) zastává Ministerstvo školství, mládeže a tělovýchovy a úlohu Zprostředkujícího subjektu (ZS) 13 krajů ČR (mimo Prahu). Podrobnější informace jsou uvedeny na internetových stránkách www.msmt.cz.

Tab. 19 - Struktura operačního programu Vzdělávání pro konkurenceschopnost

Číslo oblasti/ podoblasti podpory	Název oblasti/podoblasti podpory	% z alokace na program
OP Vzdělávání pro konkurenceschopnost		
Prioritní osa 1 – Počáteční vzdělávání		
1.1	Zvyšování kvality ve vzdělávání	17,4
1.2	Rovné příležitosti dětí a žáků, včetně dětí a žáků se speciálními vzdělávacími potřebami	7,2
1.3	Další vzdělávání pracovníků škol a školských zařízení	8,8
Prioritní osa 2 – Terciární vzdělávání, výzkum a vývoj		
2.1	Vyšší odborné vzdělávání	4,1
2.2	Vysokoškolské vzdělávání	12,0
2.3	Lidské zdroje ve V&V	11,8
2.4	Partnerství a sítě	6,3
Prioritní osa 3 – Další vzdělávání		
3.1	Individuální další vzdělávání	8,4
3.2	Podpora nabídky dalšího vzdělávání	7,4
Prioritní osa 4 – Systémový rámec celoživotního učení		
4.1	Systémový rámec počátečního vzdělávání	4,5
4.2	Systémový rámec terciárního vzdělávání a rozvoje lidských zdrojů ve výzkumu a vývoji	3,6
4.3	Systémový rámec dalšího vzdělávání	4,3
Prioritní osa 5 – Technická pomoc		
5.1	Řízení, kontrola, monitorování a hodnocení programu	3,1
5.2	Informovanost a publicita programu	0,6
5.3	Zvýšení absorpční kapacity	0,3

2. února 2009 vyhlásil řídicí orgán OP VK první výzvu na individuální projekty v oblasti podpory **2.4 „Partnerství a sítě“**. Oprávněnými žadateli této výzvy jsou vysoké školy, vyšší odborné školy a výzkumné organizace. Tato výzva, s alokací 625 mil. Kč, je kolová a probíhá do 3. dubna 2009.

Dosud nebyly vyhlášeny výzvy v oblastech podpory **2.1 „Vyšší odborné vzdělávání“** a **3.1 „Individuální další vzdělávání“**.

Všechny zprostředkující subjekty OP VK (13 krajů), které mají na starosti administraci globálních grantů OP VK, již vyhlásily první výzvy na grantové projekty v oblastech podpory **1.1 „Zvyšování kvality ve vzdělávání“**, **1.2 „Rovné příležitosti dětí a žáků, včetně dětí a žáků se speciálními vzdělávacími potřebami“** a **1.3 „Další vzdělávání pracovníků škol a školských zařízení“**. Zatímco kraje Královéhradecký, Liberecký a Moravskoslezský vyhlásily již druhé výzvy v lednu 2009; kraje Zlínský, Střední Čechy a Vysočina a vyhlásily druhé výzvy během února 2009. Ústecký kraj vyhlásil v lednu 2009 dokonce třetí výzvu na tyto oblasti podpory.

Tab. 20 - Přehled vyhlášených výzev OP Vzdělávání pro konkurenceschopnost (IP a GG)

Oblast podpory	Pořadí vyhlášených výzev	Typ výzvy	Datum zahájení příjmu žádostí	Datum ukončení příjmu žádostí	Alokace na vyhlášenou výzvu (EU + národní zdroje)	Podíl alokace na vyhlášených výzvách k alokaci 2007–2013
-	-	-	-	-	v mil. Kč	%
-	a	B	c	d	e	f
1.1	1	GG – kolová	16.1.2008	31.3.2008	3 639,4	40,0
	2	IP – kolová	21.7.2008	30.10.2008	600,0	
1.2	1	GG – kolová	16.1.2008	31.3.2008	1 323,4	34,6
	2	IP – kolová	21.7.2008	30.10.2008	200,0	
1.3	1	GG – kolová	16.1.2008	31.3.2008	1 654,3	36,2
	2	IP – kolová	21.7.2008	30.10.2008	300,0	
2.2	1	IP – kolová	19.5.2008	19.9.2008	1 209,0	16,5
2.3	1	IP – kolová	13.10.2008	12.12.2008	1 100,0	16,0
2.4	1	IP – kolová	2.2.2009	3.4.2009	625,0	15,1
3.2	1	GG - kontinuální	14.11.2008	do vyčerpání	4 015,8	89,3
	2	IP – kontinuální	15.12.2008	do vyčerpání	300,0	
4a/b.1	1	IP – kontinuální	24.4.2008	do vyčerpání	1 450,0	52,9
4a/b.2	1	IP - kontinuální	24.4.2008	do vyčerpání	660,0	29,7
4a/b.3	1	IP – kontinuální	24.4.2008	do vyčerpání	1 000,0	38,5
5a/b.1	1	IP – kontinuální	10.3.2008	31.10.2011	2 192,7	113,8
5a/b.2	1	IP – kontinuální	10.3.2008	31.10.2011	121,8	35,8
5a/b.3	1	IP – kontinuální	10.3.2008	31.10.2011	121,8	71,7
OP VK	celkem 17	-	-	-	20 513,3	33,7

Poznámka:

Výzva na GG v oblasti podpory 3.2 byla vyhlášena v celkové hodnotě 141 750 286 EUR; výzva na IP v oblasti podpory 5.1 byla vyhlášena v celkové hodnotě 76 736 998 EUR; a výzvy na IP v oblastech podpory 5.2 a 5.3 byly shodně vyhlášeny v celkové hodnotě 4 263 167 EUR. Hodnoty těchto výzev v tabulce jsou vyjádřeny v CZK dle platného kurzu MSC2007 k 4.2.2009.

Měnový kurz: 1 EUR = 28,333 CZK - měsíční kurz převzatý z MSC2007

Zdroj: MSC2007 - 4.3.2009, webové stránky ŘO OP Vzdělávání pro konkurenceschopnost

Tab. 21 - Přehled vyhlášených výzev OP Vzdělávání pro konkurenceschopnost (GIP)

Oblast podpory	Poř.	Vyhl.	Typ výzvy	Datum zahájení příjmu žádostí	Datum ukončení příjmu žádostí	Alokace na vyhlášenou výzvu (EU + národní zdroje)	Podíl alokace na vyhlášených výzvách k alokaci 2007–2013
-	-	-	-	-	-	v mil. Kč	%
-	a	b	C	d	E	f	g
1.1	1	JČ	GIP – kolová	26.5.2008	7.7.2008	100,0	67,7
	1	JM	GIP – kolová	4.6.2008	18.6.2008	255,1	
	1	KV	GIP – kolová	20.5.2008	10.6.2008	61,0	
	1	V	GIP – kolová	1.9.2008	12.9.2008	100,0	
	1	HK	GIP – kolová	6.5.2008	5.11.2008	90,0	
	1	LB	GIP – kolová	12.5.2008	26.6.2008	44,0	
	1	OC	GIP – kolová	19.5.2008	14.7.2008	258,3	
	1	P	GIP – kolová	5.5.2008	16.6.2008	52,0	
	1	PM	GIP – kolová	19.6.2008	4.8.2008	100,0	
	1	Ú	GIP – kont.	7.4.2008	30.5.2008	100,0	
	1	SČ	GIP – kolová	5.5.2008	16.6.2008	242,0	
	1	ZL	GIP – kont.	28.4.2008	20.6.2008	120,0	
	1	MS	GIP – kolová	12.5.2008	19.5.2008	181,3	
	2	Ú	GIP – kolová	28.7.2008	15.8.2008	135,0	
	2	LB	GIP – kolová	5.1.2009	27.2.2009	76,8	
	2	HK	GIP – kolová	19.1.2009	9.3.2009	90,0	
	2	MS	GIP – kolová	26.1.2009	9.3.2009	260,0	
	2	SČ	GIP – kolová	4.2.2009	31.3.2009	100,0	
	2	V	GIP – kolová	30.3.2009	10.4.2009	93,9	
	2	ZL	GIP – kolová	23.2.2009	3.4.2009	70,0	

Oblast podpory	Poř.	Vyhl.	Typ výzvy	Datum zahájení příjmu žádostí	Datum ukončení příjmu žádostí	Alokace na vyhlášenou výzvu (EU + národní zdroje)	Podíl alokace na vyhlášených výzvách k alokaci 2007–2013
-	-	-	-	-	-	v mil. Kč	%
-	a	b	C	d	E	f	g
	3	Ú	GIP - kont.	2.2.2009	13.3.2009	55,0	
1.2	1	JČ	GIP – kolová	26.5.2008	7.7.2008	25,0	73,2
	1	JM	GIP – kolová	4.6.2008	18.6.2008	95,5	
	1	KV	GIP – kolová	20.5.2008	10.6.2008	22,0	
	1	V	GIP – kolová	1.9.2008	12.9.2008	36,0	
	1	HK	GIP – kolová	6.5.2008	29.10.2008	35,0	
	1	LB	GIP – kolová	12.5.2008	26.6.2008	16,0	
	1	OC	GIP – kolová	19.5.2008	14.7.2008	93,9	
	1	P	GIP – kolová	5.5.2008	16.6.2008	18,9	
	1	PM	GIP – kolová	19.6.2008	4.8.2008	40,0	
	1	Ú	GIP - kont.	7.4.2008	30.5.2008	50,0	
	1	SČ	GIP – kolová	5.5.2008	16.6.2008	88,0	
	1	ZL	GIP - kont.	28.4.2008	20.6.2008	43,0	
	1	MS	GIP – kolová	12.5.2008	19.5.2008	65,9	
	2	Ú	GIP – kolová	28.7.2008	15.8.2008	40,0	
	2	LB	GIP – kolová	5.1.2009	27.2.2009	28,0	
	2	HK	GIP – kolová	19.1.2009	9.3.2009	30,0	
	2	SČ	GIP – kolová	4.2.2009	31.3.2009	60,0	
	2	V	GIP – kolová	30.3.2009	10.4.2009	44,5	
	2	ZL	GIP – kolová	23.2.2009	3.4.2009	35,0	
	2	MS	GIP – kolová	26.1.2009	9.3.2009	130,0	
	3	Ú	GIP - kont.	2.2.2009	13.3.2009	20,0	
1.3	1	JČ	GIP – kolová	26.5.2008	7.7.2008	25,0	73,7
	1	JM	GIP – kolová	4.6.2008	18.6.2008	116,9	
	1	KV	GIP – kolová	20.5.2008	10.6.2008	27,0	
	1	V	GIP – kolová	1.9.2008	12.9.2008	45,0	
	1	HK	GIP – kolová	6.5.2008	27.10.2008	45,0	
	1	LB	GIP – kolová	12.5.2008	26.6.2008	20,0	
	1	OC	GIP – kolová	19.5.2008	14.7.2008	117,4	
	1	P	GIP – kolová	5.5.2008	16.6.2008	23,6	
	1	PM	GIP – kolová	19.6.2008	4.8.2008	50,0	
	1	Ú	GIP - kont.	7.4.2008	30.5.2008	50,0	
	1	SČ	GIP – kolová	5.5.2008	16.6.2008	110,0	
	1	ZL	GIP - kont.	28.4.2008	20.6.2008	55,0	
	1	MS	GIP – kolová	12.5.2008	19.5.2008	82,4	
	2	Ú	GIP – kolová	28.7.2008	15.8.2008	70,0	
	2	LB	GIP – kolová	5.1.2009	27.2.2009	35,0	
	2	HK	GIP – kolová	19.1.2009	9.3.2009	45,0	
	2	MS	GIP – kolová	26.1.2009	9.3.2009	150,0	
	2	SČ	GIP – kolová	4.2.2009	31.3.2009	90,0	
	2	V	GIP – kolová	30.3.2009	10.4.2009	71,5	
	2	ZL	GIP – kolová	23.2.2009	3.4.2009	31,0	
2	MS	GIP – kolová	26.1.2009	9.3.2009	150,0		
	3	Ú	GIP - kont.	2.2.2009	13.3.2009	20,0	
OP VK	63	-	-	-	-	4 880,7	70,3

Měnový kurz: 1 EUR = 28,333 CZK - měsíční kurz převzatý z MSC2007

Zdroj: MSC2007 - 4.3.2009, webové stránky ŘO OP Vzdělávání pro konkurenceschopnost

Údaje o individuálních projektech (IP)

Dne 30. října 2008 byl ukončen příjem projektových žádostí ve všech oblastech podpory **1. prioritní osy „Počáteční vzdělávání“** (1.1, 1.2, 1.3) a doposud probíhá administrativní proces věcného a formálního hodnocení registrovaných žádostí. Za poslední měsíc proběhly v rámci této prioritní osy dvě změny. Jedná se o vyřazení z administrace 28 projektů v hodnotě 531,1 mil. Kč v oblasti podpory

1.1 „Zvyšování kvality ve vzdělávání“ a o vyřazení 40 projektů v hodnotě 218,1 mil. Kč v oblasti podpory **1.3 „Další vzdělávání pracovníků škol a školských zařízení“**. Ostatní údaje v rámci 1 prioritní osy zůstávají totožné s lednovou MMZ.

Ve **2. prioritní ose „Terciární vzdělávání, výzkum a vývoj“** probíhá od září 2008 hodnocení projektových žádostí v oblasti podpory **2.2 „Vysokoškolské vzdělávání“**. Oproti minulému MMZ stoupl počet vyřazených projektů z administrace. Zatímco k 4. únoru 2009 bylo vyřazeno 106 projektových žádostí, k 4. březnu 2009 jich bylo vyřazeno 108. Celková finanční hodnota těchto dvou vyřazených projektů je cca 5 mil. Kč.

V prosinci 2008 byl ukončen příjem projektových žádostí v oblasti podpory **2.3 „Lidské zdroje ve VaV“**. Zatímco k 4. únoru 2009 vypadlo z procesu administrace v rámci této výzvy 48 projektových žádostí s celkovou alokací 579,8 mil. Kč, k 4. březnu 2009 bylo v MSC2007 registrováno 57 vyřazených projektů z administrace v celkové hodnotě 663,7 mil. Kč.

Ve **3. prioritní ose „Další vzdělávání“** dosud nebyly přijaty žádné projektové žádosti.

Tab. 22 - Údaje o IP OP Vzdělávání pro konkurenceschopnost (EU a národní zdroje)

Prioritní osa / Oblast podpory	Podané žádosti o podporu		Projekty vyřazené z administrace		Projekty ve schvalovacím procesu		Schválené projekty a projekty v realizaci	
	počet	v mil. Kč	počet	v mil. Kč	počet	v mil. Kč	počet	v mil. Kč
-	od počátku období		od počátku období		aktuální stav		od počátku období	
1.1	97	1 979,9	28	531,1	69	1 448,8	0	0,0
1.2	73	913,7	6	99,5	67	814,1	0	0,0
1.3	88	1 344,9	41	618,1	47	726,8	0	0,0
1	258	4 238,4	75	1 248,7	183	2 989,7	0	0,0
2.1	0	0,0	0	0,0	0	0,0	0	0,0
2.2	493	5 324,8	108	1 031,0	385	4 293,9	0	0,0
2.3	235	2 788,0	57	663,7	178	2 124,3	0	0,0
2.4	0	0,0	0	0,0	0	0,0	0	0,0
2	728	8 112,8	165	1 694,6	563	6 418,2	0	0,0
3.1	0	0,0	0	0,0	0	0,0	0	0,0
3.2	0	0,0	0	0,0	0	0,0	0	0,0
3	0	0,0	0	0,0	0	0,0	0	0,0
4a.1	12	1 660,1	1	461,6	11	1 198,6	0	0,0
4a.2	3	353,2	0	0,0	3	353,2	0	0,0
4a.3	2	684,7	0	0,0	2	684,7	0	0,0
4a	17	2 698,1	1	461,6	16	2 236,5	0	0,0
4b.1	0	127,6	0	35,5	0	92,2	0	0,0
4b.2	0	27,2	0	0,0	0	27,2	0	0,0
4b.3	0	52,6	0	0,0	0	52,6	0	0,0
4b	0	207,5	0	35,5	0	172,0	0	0,0
5a.1	26	868,0	4	88,3	2	126,1	20	653,5
5a.2	18	86,1	4	34,5	0	0,0	14	51,6
5a.3	16	54,4	2	2,8	0	0,0	14	51,7
5a	60	1 008,5	10	125,6	2	126,1	48	756,8
5b.1	0	0,0	0	0,0	0	0,0	0	0,0
5b.2	0	0,0	0	0,0	0	0,0	0	0,0
5b.3	0	0,0	0	0,0	0	0,0	0	0,0
5b	0	0,0	0	0,0	0	0,0	0	0,0
OP VK	1 063	16 265,3	251	3 566,0	764	11 942,5	48	756,8

Zdroj: MSC2007 - 4.3.2009

Od dubna 2008 probíhá ve **4. prioritní ose „Národní systémové aktivity“** příjem individuálních projektů. Oproti minulému MMZ stoupl počet projektů v oblasti podpory **4.1 „Systémový rámec**

počátečního vzdělávání“. Zatímco k 4. únoru 2009 bylo zaregistrováno 11 projektů v celkové hodnotě 1,3 mld. Kč, k 4. březnu 2009 bylo registrováno 12 projektových žádostí v celkové hodnotě 1,6 mld. Kč. Také v oblasti podpory **4.3 „Systémový rámec dalšího vzdělávání“** došlo od minulé MMZ ke změnám – byla podána jedna projektová žádost v hodnotě 651,4 mil. Kč.

V **5. prioritní ose „Technická pomoc“** došlo od poslední MMZ k jedné změně: v oblasti podpory **5.1 „Řízení, kontrola, monitorování a hodnocení programu“** byla podána nová projektová žádost v hodnotě 114,5 mil. Kč.

Údaje o globálních grantech (GG)

Řídící orgán OP VK doposud schválil **39 globálních grantů v 1. prioritní ose „Počáteční vzdělávání“** v celkové hodnotě 6,6 mld. Kč. Oprávněnými příjemci a administrátory těchto globálních grantů je 13 krajů ČR (mimo Prahu). Každý kraj obdržel tři globální granty; jeden pro oblast podpory 1.1, jeden pro oblast podpory 1.2 a jeden pro oblast podpory 1.3. Grantové projekty vztahující se k těmto globálním grantům musí být dokončeny nejpozději do 31. prosince 2012. Podle údajů MSC2007 bylo k 4. březnu 2009 v rámci prvních výzev na grantové projekty ve všech 13 krajích ČR registrováno 2 313 projektových žádostí.

Tab. 23 - Údaje o GG OP Vzdělávání pro konkurenceschopnost (EU a národní zdroje)

Prioritní osa / Oblast podpory	Podané žádosti o GG		GG vyřazené z administrace		GG ve schvalovacím procesu		Schválené GG a GG v realizaci	
	počet	v mil. Kč	počet	v mil. Kč	počet	v mil. Kč	počet	v mil. Kč
-	od počátku období		od počátku období		aktuální stav		od počátku období	
1.1	13	3 639,4	0	0,0	0	0,0	13	3 639,4
1.2	13	1 323,4	0	0,0	0	0,0	13	1 323,4
1.3	13	1 654,3	0	0,0	0	0,0	13	1 654,3
1	39	6 617,1	0	0,0	0	0,0	39	6 617,1
3.2	8	1 893,6	0	0,0	8	1 893,6	0	0
3	8	1 893,6	0	0,0	8	1 893,6	0	0
OP VK	47	8 510,7	0	0,0	8	1 893,6	39	6 617,1

Zdroj: MSC2007 - 4.3.2009 a Monit OP VK – 11.3.2009

Řídící orgán OP VK vyhlásil 14. listopadu 2008 kontinuální výzvu na globální granty v oblasti podpory **3.2 „Podpora nabídky dalšího vzdělávání“** v celkové výši 3,9 mld. Kč. Podle monitorovacího systému OP VK bylo k 11. březnu 2009 registrováno osm žádostí o globální granty. Jednalo se o kraje Liberecký, Olomoucký, Jihočeský, Zlínský, Ústecký, Jihomoravský, Moravskoslezský a Plzeňský, požadující alokaci v souhrnné výši 1,9 mld. Kč.

Tab. 24 - Údaje o stavu čerpání finančních prostředků IP operačního programu Vzdělávání pro konkurenceschopnost (EU a národní zdroje)

Prioritní osa / Oblast podpory	Celková alokace podpory 2007-2013	Alokace podpory 2007+2008		Podané žádosti o podporu		Schválené projekty		Předložené žádosti o platbu		Proplacené prostředky příjemcům		Prostředky předložené k certifikaci	
		v mil. Kč	v mil. Kč	%	v mil. Kč	%	v mil. Kč	%	v mil. Kč	%	v mil. Kč	%	v mil. Kč
-	a	b	b/a	c	c/b	d	d/b	e	e/b	f	f/b	G	g/b
1.1	10 602,8	2 695,8	25,4	1 979,9	73,4	0,0	0,0	0,0	0,0	0,0	0,0	0,0	0,0
1.2	4 406,4	1 120,3	25,4	913,7	81,6	0,0	0,0	0,0	0,0	0,0	0,0	0,0	0,0
1.3	5 393,2	1 371,2	25,4	1 344,9	98,1	0,0	0,0	0,0	0,0	0,0	0,0	0,0	0,0
1	20 402,4	5 187,3	25,4	4 238,4	81,7	0,0	0,0	0,0	0,0	0,0	0,0	0,0	0,0
2.1	2 524,5	641,8	25,4	0,0	0,0	0,0	0,0	0,0	0,0	0,0	0,0	0,0	0,0
2.2	7 343,9	1 867,2	25,4	5 324,8	285,2	0,0	0,0	0,0	0,0	0,0	0,0	0,0	0,0
2.3	7 205,1	1 750,5	24,3	2 788,0	159,3	0,0	0,0	0,0	0,0	0,0	0,0	0,0	0,0
2.4	3 810,8	1 050,3	27,6	0,0	0,0	0,0	0,0	0,0	0,0	0,0	0,0	0,0	0,0
2	20 884,3	5 309,8	25,4	8 112,8	152,8	0,0	0,0	0,0	0,0	0,0	0,0	0,0	0,0
3.1	5 133,5	1 228,4	23,9	0,0	0,0	0,0	0,0	0,0	0,0	0,0	0,0	0,0	0,0
3.2	4 529,6	1 228,4	27,1	0,0	0,0	0,0	0,0	0,0	0,0	0,0	0,0	0,0	0,0
3	9 663,1	2 456,8	25,4	0,0	0,0	0,0	0,0	0,0	0,0	0,0	0,0	0,0	0,0
4a.1	2 547,4	647,7	25,4	1 660,1	256,3	0,0	0,0	0,0	0,0	0,0	0,0	0,0	0,0
4a.2	2 065,5	525,1	25,4	353,2	67,3	0,0	0,0	0,0	0,0	0,0	0,0	0,0	0,0
4a.3	2 415,8	614,2	25,4	684,7	111,5	0,0	0,0	0,0	0,0	0,0	0,0	0,0	0,0
4a	7 028,7	1 787,0	25,4	2 698,1	151,0	0,0	0,0	0,0	0,0	0,0	0,0	0,0	0,0
4b.1	196,0	53,2	27,2	127,6	239,7	0,0	0,0	0,0	0,0	0,0	0,0	0,0	0,0
4b.2	158,9	43,2	27,2	27,2	62,9	0,0	0,0	0,0	0,0	0,0	0,0	0,0	0,0
4b.3	185,8	50,5	27,2	52,6	104,3	0,0	0,0	0,0	0,0	0,0	0,0	0,0	0,0
4b	540,7	146,9	27,2	207,5	141,2	0,0	0,0	0,0	0,0	0,0	0,0	0,0	0,0
5a.1	1 908,5	485,2	25,4	868,0	178,9	653,5	134,7	23,7	4,9	13,7	2,8	0,0	0,0
5a.2	338,2	86,0	25,4	86,1	100,1	51,6	60,0	1,6	1,9	1,6	1,8	0,0	0,0
5a.3	169,1	43,0	25,4	54,4	126,6	51,7	120,2	1,5	3,6	1,4	3,4	0,0	0,0
5a	2 415,8	614,2	25,4	1 008,5	164,2	756,8	123,2	26,9	4,4	16,7	2,7	0,0	0,0
5b.1	17,1	4,6	27,2	0,0	0,0	0,0	0,0	0,0	0,0	0,0	0,0	0,0	0,0
5b.2	3,0	0,8	27,2	0,0	0,0	0,0	0,0	0,0	0,0	0,0	0,0	0,0	0,0
5b.3	1,5	0,4	27,2	0,0	0,0	0,0	0,0	0,0	0,0	0,0	0,0	0,0	0,0
5b	21,6	5,9	27,2	0,0	0,0	0,0	0,0	0,0	0,0	0,0	0,0	0,0	0,0
OP VK	60 956,4	15 508,0	25,4	16 265,3	104,9	756,8	4,9	26,9	0,2	16,7	0,1	0,0	0,0

Měnový kurz: 1 EUR = 28,333 CZK - měsíční kurz převzatý z MSC2007

Zdroj: MSC2007 - 4.3.2009

OPERAČNÍ PROGRAM LIDSKÉ ZDROJE A ZAMĚSTNANOST

Program je zaměřen na zvýšení zaměstnanosti a zaměstnatelnosti obyvatel ČR a na zkvalitnění a rozvoj lidských zdrojů prostřednictvím školení, speciálních kurzů a vzdělávání. Operační program Lidské zdroje a zaměstnanost je financován z ESF.

Z územního hlediska budou intervence OP LZZ zaměřeny na podporu regionů ČR zařazených do cíle Konvergence (celé území ČR vyjma hlavního města Prahy). U vybraných oblastí intervence se podpora bude týkat i území hlavního města Prahy (prioritní osy 2 „Aktivní politiky na trhu práce“, 4 „Veřejná správa a veřejné služby“ a 5 „Mezinárodní spolupráce“).

Úlohu řídicího orgánu zastává odbor řízení pomoci z Evropského sociálního fondu (72) Ministerstva práce a sociálních věcí, zprostředkujícím subjektem jsou odbory implementace programů Evropského sociálního fondu (45) a sociálních služeb a sociálního začleňování (22) téhož ministerstva, odbor implementace strukturálních fondů MPO a odbor strukturálních fondů MV. Podrobnější informace jsou uvedeny na internetových stránkách www.esfcr.cz.

Tab. 25 - Struktura operačního programu Lidské zdroje a zaměstnanost

Číslo oblasti/ podoblasti podpory	Název oblasti/podoblasti podpory	% z alokace na program
OP Lidské zdroje a zaměstnanost		
Prioritní osa 1 – Adaptabilita		
1.1	Zvýšení adaptability zaměstnanců a konkurenceschopnosti podniků	16,8
1.2	Zvýšení adaptability zaměstnanců a zaměstnavatelů restrukturalizovaných podniků	11,8
Prioritní osa 2 – Aktivní politika trhu práce		
2.1	Posílení aktivních politik zaměstnanosti	28,0
2.2	Modernizace institucí a zavedení systému kvality služeb zaměstnanosti a jejich rozvoj	5,0
Prioritní osa 3 – Sociální integrace a rovné příležitosti		
3.1	Podpora sociální integrace a sociálních služeb	13,3
3.2	Podpora sociální integrace romských lokalit	2,0
3.3	Integrace sociálně vyloučených skupin na trhu práce	3,5
3.4	Rovné příležitosti žen a mužů na trhu práce a sladění rodinného a pracovního života	3,0
Prioritní osa 4 – Veřejná správa a veřejné služby		
4.1	Posilování institucionální kapacity a efektivnosti veřejné správy	10,6
Prioritní osa 5 – Mezinárodní spolupráce		
5.1	Mezinárodní spolupráce	4,0
Prioritní osa 6 – Technická pomoc		
6.1	Podpora řízení, implementace a kontroly operací	4,5

V období mezi 4. únorem 2009 a 4. březnem 2009 byly v rámci OP LZZ vyhlášeny tři nové výzvy; dvě na překládání individuálních projektů a jedna na předkládání grantových projektů.

První z výzev k předkládání individuálních projektů (IP) byla vyhlášena pro oblast podpory **1.1 „Zvýšení adaptability zaměstnanců a konkurenceschopnosti podniků“** (vyhlašovatel ŘO) dne 13. února 2009 s tím, že projektové žádosti (PŽ) lze předkládat od 23. února téhož roku. Alokace na tuto výzvu byla určena na 1 mld. Kč. Výzva je zaměřena na zvýšení úrovně odborných znalostí, dovedností a kompetencí zaměstnanců a zaměstnavatelů. Oprávněnými žadateli mohou být organizace napojené na státní rozpočet. Druhá výzva k předkládání IP, vyhlášena v rámci oblasti podpory **1.2 „Zvýšení adaptability zaměstnanců a zaměstnavatelů restrukturalizovaných podniků“** (vyhlašovatel ZS, odbor 45 MPSV), byla vyhlášena dne 24. února 2009 s platností ode dne 28. února téhož roku. Alokace na výzvu činí přibližně 698,2 mil. Kč. Výzva je obdobně jako u předchozí oblasti podpory zaměřena na zvýšení

odborných znalostí, dovedností a kompetencí zaměstnanců a zaměstnavatelů pouze s tím rozdílem, že se jedná o restrukturalizované podniky. Oprávněnými žadateli jsou úřady práce (mimo Úřad práce hl., m. Prahy).

Tab. 26 - Přehled vyhlášených výzev operačního programu Lidské zdroje a zaměstnanost (IP a GG)

Oblast podpory	Poř.	Vyhl.	Typ výzvy	Datum zahájení příjmu žádostí	Datum ukončení příjmu žádostí	Alokace na vyhlášenou výzvu (EU + národní zdroje)	Podíl alokace na vyhlášených výzvách k alokaci 2007–2013
-	-	-	-	-	-	v mil. Kč	%
-	a	b	c	d	e	f	g
1.1	1	ŘO	GG - kolová	6.2.2008	15.2.2008	350,0	N/A
	2	ŘO	GG- kontinuální	7.5.2008	31.12.2011	5 653,0	
	3	ŘO	GG - kolová	6.8.2008	22.8.2008	1 304,5	
	4	ŘO	GG - kolová	17.10.2008	30.11.2008	2 000,0	
	5	ŘO	IP - kontinuální	23.2.2009	31.12.2009	1 000,0	
1.2	1	ŘO	GG - kolová	8.8.2008	15.9.2008	2 000,0	N/A
	1	ZS	IP – kontinuální	3.3.2008	28.12.2011	698,2	
2.1	1	ŘO	IP - kontinuální	15.2.2008	31.12.2013	8 707,9	N/A
	2	ZS	IP - kontinuální	28.4.2008	31.12.2011	4 535,2	
	3	ŘO	GG - kolová	26.6.2008	22.8.2008*	1 511,7	
2.2	1	ŘO	IP - kontinuální	14.4.2008	31.12.2013	2 592,2	N/A
3.1	1	ŘO	IP - kontinuální	22.2.2008	31.12.2013	402,9	N/A
	2	ZS	IP - kontinuální	5.3.2008	31.12.2008	5 720,7	
	3	ŘO	GG - kolová	12.3.2008	30.5.2008	1 289,2	
	4	ŘO	GG - kolová	25.9.2008	30.11.2008	251,8	
3.2	1	ŘO	GG - kolová	12.3.2008	30.5.2008	477,4	N/A
	2	ZS	IP - kolová	25.3.2008	30.5.2008	100,0	
	3	ZS	IP - kontinuální	4.6.2008	31.12.2012	95,5	
	4	ŘO	IP - kontinuální	4.7.2008	31.12.2012	5,1	
3.3	1	ŘO	GG - kolová	3.7.2008	22.8.2008	1 865,1	N/A
3.4	1	ŘO	IP - kontinuální	8.4.2008	31.12.2013	150,0	N/A
	2	ŘO	GG - kolová	4.6.2008	13.6.2008	1 640,5	
4.1	1	ZS	IP - kontinuální	29.8.2008	15.12.2009	800,0	N/A
	2	ZS	IP - kontinuální	8.12.2008	15.12.2010	135,00	
5.1	1	ŘO	GG - kolová	10.3.2008	14.3.2008	715,6	N/A
6.1	1	ŘO	IP - kontinuální	11.4.2008	30.6.2015	2 160,5	N/A
OPL ZZ	25**	-	-	-	-	46 162,0	N/A

Poznámka:

N/A – alokace v rámci jednotlivých výzev není dělena na oblasti podpory nebo není ŘO uvedena.

* Výzva byla prodloužena.

výzva ŘO na předložení GG v 3.1 a 3.2 byla spojena pod jedno číslo výzvy (č.07).

Měnový kurz: 1 EUR = 28,333 CZK - měsíční kurz převzatý z MSC2007

Zdroj: MSC2007 - 4.3.2009, IS ŘO – Monit 7+ a webové stránky ŘO OP Lidské zdroje a zaměstnanost

V oblasti podávání grantových projektových žádostí (PŽ) byla ve sledovaném období vyhlášena jedna výzva a to v rámci globálního grantu „Sociální ekonomika“ realizovaného v oblasti podpory **3.1 „Podpora sociální integrace a sociálních služeb“** (vyhlašovatel ZS odbor 22 MPSV). Alokace na tuto výzvu byla stanovena na 248,8 mil Kč. Cílem GG, ve kterém je výzva vyhlášena je podpořit vznik a rozvoj nových podnikatelských aktivit zaměřených na sociální podnikání, které umožní sociálně vyloučeným osobám a osobám ohroženým sociálním vyloučením vstup na trh práce a do podnikatelského prostředí a současně jejich začlenění do společnosti.

Na první čtvrtletí roku 2009 je taktéž plánováno vyhlášení výzev na podání grantových projektů v oblasti podpory **1.1 „Zvýšení adaptability zaměstnanců a konkurenceschopnosti podniků“**, (vyhlašovatel ŘO a ZS MPO) a **3.4 „Rovné příležitosti žen a mužů na trhu práce a sladění pracovního a rodinného**

života“ (vyhlašovatel ŘO). U oblastí podpory **2.1 „Posílení aktivních politik zaměstnanosti“** a **1.2 „Zvýšení adaptability zaměstnanců a zaměstnavatelů restrukturalizovaných podniků“**, je vyhlášení výzvy plánováno nejdříve na přelom prvního a druhého čtvrtletí 2009.

K 5.březnu 2009 byla z důvodu zavedení institutu nepřímých nákladů, které v rámci výzvy nebyly zohledněny, předčasně uzavřena výzva k předkládání PŽ v oblasti podpory **5.1 „Mezinárodní spolupráce“**.

Celkově tedy Řídicí orgán OP LZZ dosud vyhlásil 12 výzev na globální granty, osm výzev na individuální projekty (vč. výzvy pro technickou pomoc) a pět výzev na grantové projekty. Zprostředkující subjekty OP LZZ dosud vyhlásily šest výzev na individuální projekty a pět výzev na grantové projekty.

Tab. 27 - Přehled vyhlášených výzev operačního programu Lidské zdroje a zaměstnanost (GP)

Oblast podpory	Poř.	Vyhl.	Typ výzvy	Datum zahájení příjmu žádostí	Datum ukončení příjmu žádostí	Alokace na vyhlášenou výzvu (EU + národní zdroje) v mil. Kč	Podíl alokace na vyhlášených výzvách k alokaci 2007–2013 %
-	-	-	-	-	-	-	-
-	a	b	c	d	e	f	g
1.1	1	ŘO (MPSV, O72)	GP – kontinuální	15.2.2008	31.12.2011	350,0	17,0
	2	ŘO (MPSV, O72)	GP - kolová	31.7.2008	15.10.2008	600,0	
	3	ŘO (MPSV, O72)	GP – kolová	18.12.2008	16.3.2009	600,0	
3.1	1	ZS (MPSV, O22)	GP - kolová	21.7.2008	13.10.2008	129,0	6,0
	2	ZS (MPSV, O22)	GP - kolová	21.7.2008	13.10.2008	108,0	
	3	ZS (MPSV, O22)	GP – kontinuální	2.3.2009	30.11.2012	248,8	
3.2	1	ZS (MPSV, O22)	GP – kontinuální	21.7.2008	31.12.2013	477,5	45,3
3.3	1	ZS (MPSV, O45)	GP - kolová	28.11.2008	27.02.2009	279,8	15,0
3.4	1	ŘO (MPSV, O72)	GP - kolová	26.8.2008	27.10.2008	270,0	17,1
5.1	1	ŘO (MPSV, O72)	GP – kontinuální	15.5.2008	5.3.2009	120,0	11,4
OP LZZ	10	-	-	-	-	3 183,1	5,2

Měnový kurz: 1 EUR = 28,333 CZK - měsíční kurz převzatý z MSC2007

Zdroj: MSC2007 - 4.3.2009, IS Monit7+ a webové stránky ŘO OP Lidské zdroje a zaměstnanost

Údaje o individuálních projektech (IP)

V oblasti individuálních projektů narostl oproti předcházejícímu měsíci celkový počet projektových žádostí o 16, tedy na hodnotu 144 podaných PŽ. Souhrnná výše finančních prostředků zahrnutých v podaných projektových žádostech tak dosáhla částky přibližně 17,2 mld. Kč.

Nové PŽ byly podány pouze ve třech oblastech podpory. V oblasti podpory **4.1**, kde bylo podáno 5 nových projektových žádostí, což v počtu podaných PŽ představuje více než dvojnásobný nárůst oproti předcházejícímu měsíci, v oblasti podpory **6.1**, kde byla podána jedna PŽ a v oblasti podpory **2.1**, kde byly podány čtyři nové projektové žádosti.

V oblasti vyřazených PŽ došlo taktéž ke změně, a to ve smyslu vyřazení 11-ti PŽ. dvě žádosti v souhrnné výši přibližně 840,5 mil. Kč byly vyřazeny v oblasti podpory **3.1**, tři PŽ ve výši 11,3 mil. Kč byly vyřazena v oblasti podpory **4.1** a šest žádostí v souhrnné výši cca 273,2 mil. Kč byly vyřazeny v oblasti podpory **2.1**. Celkově tedy bylo k 4. březnu 2009 vyřazeno 25 PŽ v souhrnné výši 2 628,7 mil. Kč.

Tab. 28 - Údaje o IP operačního programu Lidské zdroje a zaměstnanost (EU a národní zdroje)

Prioritní osa / Oblast podpory	Podané žádosti o podporu		Projekty vyřazené z administrace		Projekty ve schvalovacím procesu		Schválené projekty a projekty v realizaci	
	počet	V mil. Kč	počet	v mil. Kč	Počet	v mil. Kč	počet	v mil. Kč
-	od počátku období		od počátku období		aktuální stav		od počátku období	
1.1	0	0,0	0	0,0	0	0,0	0	0,0
1.2	0	0,0	0	0,0	0	0,0	0	0,0
1	0	0,0	0	0,0	0	0,0	0	0,0
2a.1	71	7 289,9	16	942,7	32	1 464,6	23	4 882,5
2a.2	3	138,5	0	0,0	2	114,0	0	0,0
2a	74	7 428,4	16	942,7	34	1 578,6	23	4 882,5
2b.1	0	0,0	0	0,0	0	0,0	0	0,0
2b.2	0	0,0	0	0,0	0	0,0	0	0,0
2b	0	0,0	0	0,0	0	0,0	0	0,0
3.1	29	7 988,3	4	1 571,2	12	3 039,3	10	2 719,1
3.2	4	228,3	1	100,0	2	114,2	0	0,0
3.3	0	0,0	0	0,0	0	0,0	0	0,0
3.4	1	3,5	1	3,5	0	0,0	0	0,0
3	34	8 220,1	6	1 674,7	14	3 153,5	10	2 719,1
4a.1	14	111,7	3	11,3	11	100,3	0	0,0
4a	14	111,7	3	11,3	11	100,3	0	0,0
4b.1	0	0,0	0	0,0	0	0,0	0	0,0
4b	0	0,0	0	0,0	0	0,0	0	0,0
5a.1	0	0,0	0	0,0	0	0,0	0	0,0
5a	0	0,0	0	0,0	0	0,0	0	0,0
5b.1	0	0,0	0	0,0	0	0,0	0	0,0
5b	0	0,0	0	0,0	0	0,0	0	0,0
6a.1	22	1 671,3	0	0,0	3	787,6	11	1 098,8
6a	22	1 671,3	0	0,0	3	787,6	11	1 098,8
6b.1	0	0,0	0	0,0	0	0,0	0	0,0
6b	0	0,0	0	0,0	0	0,0	0	0,0
OP LZZ	144	17 251,5	25	2 628,7	62	5 620,0	44	8 700,4

Zdroj: MSC2007 - 4.3.2009

Změny nastaly i v oblasti počtu projektů ve schvalovacím procesu. Oproti únoru se znatelně snížil počet PŽ nacházejících se v některé z fází schvalovacího procesu a to z 99 PŽ registrovaných k 4. únoru 2009 na 62 PŽ registrovaných k 4. březnu 2009, což představuje 37% pokles. Tento pokles je registrován v prioritních osách 2, 3, a 6. U oblasti podpory **2.1** je tento pokles nejmarkantnější, kdy oproti

předchozímu monitorovanému období ubylo 22 PŽ, což představuje téměř 41% úbytek. Výjimku tvoří oblast podpory **4.1**, kde počet PŽ vzrostl a to 6 PŽ.

Poslední sledovanou oblastí ve které došlo ke změně je oblast schválených projektů. U této oblasti lze konstatovat, že došlo k podstatnému nárůstu. K 4. březnu 2009 je registrováno 44 PŽ v objemu cca 8,7 mld. Kč, což oproti předchozímu monitorovacímu období představuje téměř trojnásobný nárůst. Nově schválené PŽ lze nalézt v oblasti podpory **2.1** (20 nově schválených PŽ) a v oblasti podpory **6.1** (devět nově schválených PŽ).

Údaje o globálních grantech (GG)

Oproti předchozímu monitorovacímu období došlo u GG k jedné změně. V oblasti podpory **1.1 „Zvýšení adaptability zaměstnanců a konkurenceschopnosti podniků“** byl schválen jeden globální grant (EDUCA) ve výši 1 304,5 mil. Kč, jehož záměrem je podnítit podnikatelské subjekty ve vymezených oblastech OKEČ ke zvýšené aktivitě v oblasti profesního vzdělávání. Správcem globálního grantu je ZS MPO.

Lze tedy konstatovat, že k 4. březnu bylo v rámci OP LZZ přijato 14 žádostí o přidělení globálních grantů v hodnotě cca 20,4 mld. Kč. Třináct z nich bylo schváleno: čtyři v oblasti podpory **1.1** (o celkovém objemu cca 9,3 mld. Kč), jeden v oblasti podpory **1.2** (v hodnotě 2 mld. Kč), jeden v oblasti **2.1** (o celkovém objemu cca 1,5 mld. Kč) tři v oblasti podpory **3.1** (o celkovém objemu cca 1,5 mld. Kč), jeden v oblasti podpory **3.2** (o celkovém objemu 477,5 mil. Kč), jeden v oblasti podpory **3.3** „Integrace sociálně vyloučených skupin na trhu práce“ (o celkovém objemu cca 1,9 mld. Kč), jeden v oblasti podpory **3.4** (o celkovém objemu cca 1,6 mld. Kč) a jeden v oblasti podpory **5.1** „Mezinárodní spolupráce“ (o celkovém objemu 715,6 mil. Kč).

Tab. 29 - Údaje o GG operačního programu Lidské zdroje a zaměstnanost (EU a národní zdroje)

Prioritní osa / Oblast podpory	Podané žádosti o GG		GG vyřazené z administrace		GG ve schvalovacím procesu		Schválené GG a GG v realizaci	
	počet	V mil. Kč	počet	v mil. Kč	Počet	v mil. Kč	počet	v mil. Kč
-	od počátku období		od počátku období		aktuální stav		od počátku období	
1.1	5	10 612,0	1	1 304,5	0	0	4	9307,5
1.2	1	2 000,0	0	0,0	0	0	1	2 000,0
1	6	12 612,0	1	1 304,5	0	0	5	11 207,5
2a.1	1	1 511,7	0	0,0	0	0	1	1 511,7
2b.1	0	0,0	0	0,0	0	0,0	0	0,0
2	1	1 511,7	0	0,0	0	0	1	1 511,7
3.1	3	1 538,0	0	0,0	0	0,0	3	1 538,0
3.2	1	477,5	0	0,0	0	0,0	1	477,5
3.3	1	1 865,1	0	0,0	0	0,0	1	1 865,1
3.4	1	1 640,5	0	0,0	0	0,0	1	1 640,5
3	6	5 521,1	0	0,0	0	0,0	6	5 521,1
4a.1	0	0,0	0	0,0	0	0,0	0	0,0
4b.1	0	0,0	0	0,0	0	0,0	0	0,0
4	0	0,0	0	0,0	0	0,0	0	0,0
5a.1	1	715,6	0	0,0	0	0,0	1	715,6
5b.1	0	0,0	0	0,0	0	0,0	0	0,0
5	1	715,6	0	0,0	0	0,0	1	715,6
OP LZZ	14	20 360,4	1	1 304,5	0	0	13	18 955,9

Zdroj: IS Monit7+ OP LZZ - 12.3.2009

Údaje o grantových projektech (GP)

Ve sledovaném období došlo k ukončení výzvy k předkládání PŽ v oblasti podpory **3.3 „Integrace sociálně vyloučených skupin na trhu práce“**. Tato skutečnost se projevila i na nárůstu počtu PŽ registrovaných v této oblasti podpory. Ke sledovanému datu bylo registrováno 328 PŽ v souhrnné výši necelých 1,6 mld. Kč, což více než pětinašobně převyšuje alokaci na danou výzvu. V současnosti jsou PŽ hodnoceny z formálního hlediska a z kritérií přijatelnosti.

Současně byla předčasně ukončena i výzva pro příjem PŽ v rámci oblasti podpory **5.1 „Mezinárodní spolupráce“** a to z důvodu, že v době vyhlášení výzvy ještě nebyl aplikován institut nepřímých nákladů. Vyhlášení nové výzvy, kde by vykazování nepřímých nákladů již mělo být obsaženo, je očekáváno ve druhém čtvrtletí 2009. V rámci oblasti 5.1 tedy nedošlo k nárůstu v počtu přijatých a potažmo ani v počtu schválených PŽ. V rámci sledovaného období byly pouze vyřazeny tři PŽ.

Kromě výše uvedeného se vše podstatné za sledované období událo v prioritní ose **3 „Sociální integrace a rovné příležitosti“** a to u všech oblastí podpory. U oblastí podpory **3.2** a již zmiňované oblasti podpory **3.3** došlo k meziměsíčnímu nárůstu počtu přijatých PŽ. Díky těmto dvěma oblastem podpory vzrostl počet registrovaných PŽ v dané prioritní ose o jednu třetinu na 1 393 v souhrnné výši 6,4 mld. Kč.

Nejčilejší pohyb lze, stejně jako v předchozím monitorovaném období, sledovat v počtech a finančních objemech vyřazených projektů. Zde se nadále udržuje vzrůstající trend, který nastal počátkem roku 2009. Tentokrát se změny odehrály v oblastech podpory **3.1** a **3.4**, kde bylo od posledního sledovaného období vyřazeno dalších 83 (nárůst o cca 54 %), respektive 213 PŽ (nárůst o necelých 518 %). Souhrnně je tedy ve třetí prioritní ose k 12. 3. 2009 registrováno 516 vyřazených PŽ ve kterých je vázáno přibližně 2,4 mld. Kč.

Nepřímou úměru v porovnání s nárůstem počtu vyřazených PŽ lze v rámci prioritní osy 3 registrovat v počtu i fin. objemu PŽ nacházejících se v některé z fází hodnocení. Oproti předchozímu měsíci, kdy bylo vyřazeno 829 PŽ v souhrnné výši necelých 3,8 mld. Kč, je k 12. březnu 2009 registrováno 573 PŽ, ve kterých je vázáno přibližně 2,5 mld. Kč. To představuje pokles o 31 % v počtu PŽ, respektive o 33 % z pohledu fin. prostředků vázaných v PŽ. V počtu schválených PŽ nedošlo k žádné změně.

Tab. 30 - Údaje o GP v rámci GG operačního programu Lidské zdroje a zaměstnanost (EU a národní zdroje)

Prioritní osa / Oblast podpory	Podané žádosti o GP		GP vyřazené z administrace		GP ve schvalovacím procesu		Schválené GP a GP v realizaci	
	počet	v mil. Kč	počet	v mil. Kč	Počet	v mil. Kč	počet	v mil. Kč
-	od počátku období		od počátku období		aktuální stav		od počátku období	
1.1	693	2 428,3	178	755,6	514	1 554,0	1	118,1
1.2	0	0,0	0	0,0	0	0,0	0	0,0
1	693	2 428,3	178	755,6	514	1 554,0	1	118,1
2a.1	0	0,0	0	0,0	0	0,0	0	0,0
2b.1	0	0,0	0	0,0	0	0,0	0	0,0
2	0	0,0	0	0,0	0	0,0	0	0,0
3.1	478	2 210,7	237	1 189,4	239	1 008,4	0	0,0
3.2	60	458,1	15	125,0	37	269,8	0	0,0
3.3	328	1 588,2	0	0,0	34	168,3	0	0,0
3.4	527	2 160,0	264	1 068,7	263	1 090,8	0	0,0
3	1 393	6 417,0	516	2 383,1	573	2 537,3	0	0,0
4a.1	0	0,0	0	0,0	0	0,0	0	0,0
4b.1	0	0,0	0	0,0	0	0,0	0	0,0
4	0	0,0	0	0,0	0	0,0	0	0,0
5a.1	136	821,4	76	475,9	60	345,5	0	0,0

Prioritní osa / Oblast podpory	Podané žádosti o GP		GP vyřazené z administrace		GP ve schvalovacím procesu		Schválené GP a GP v realizaci	
	počet	v mil. Kč	počet	v mil. Kč	Počet	v mil. Kč	počet	v mil. Kč
-	od počátku období		od počátku období		aktuální stav		od počátku období	
5b.1	0	0,0	0	0,0	0	0,0	0	0,0
5	136	821,4	76	475,9	60	345,5	0	0,0
OP LZZ	2222	9 666,70	770	3 614,6	1 147	4 436,8	1	118,1

Zdroj: IS Monit7+ OP LZZ - 12.3.2009

Souhrnně, za všechny GP v rámci OP LZZ lze konstatovat, že v porovnání s obdobím zachyceným v předchozí měsíční monitorovací zprávě došlo k nejvyššímu nárůstu v oblasti počtu vyřazených projektů. Vyjádřeno čísly, bylo celkově za všechny oblasti podpory vyřazeno 770 žádostí, což představuje přibližně 35 % ze všech podaných GP (v předchozím období tento podíl činil 25 %). Nejvyšší podíl vyřazených GP na celkovém množství GP v rámci prioritní osy, se nachází v prioritní ose 5, ve kterém bylo vyřazeno 56 % ze všech podaných GP. Nejvyšší meziměsíční nárůst, a to o 35 %, lze sledovat v prioritní ose 3.

Vyjádřeno finančními prostředky, došlo i zde k nárůstu a to o 57 % (z 2300, 1 mil. Kč k 12. únoru 2009 na 3 614, 6 Kč k 12. březnu 2009).

Nárůst počtu vyřazených GP je způsoben tím, že se u zmíněných oblastí podpory již naplno rozběhlo formální hodnocení a hodnocení přijatelnosti a probíhá i věcné hodnocení. Jelikož byl na základě vyhlášených výzev podán značný počet projektových žádostí, je úměrně tomu vysoký i počet žádostí vyřazených. Dle vyjádření ŘO OP LZZ jsou podané GP mnohdy velmi nekvalitní a žadatelé často nedodržují termíny stanovené vyhlašovatelem podpory k dodání chybějících dokumentů či k přepracování žádosti.

Současně s růstem počtu vyřazených projektů dochází meziměsíčně ke snížení počtu projektů ve schvalovacím procesu a to o 18,4 %.

Oblast schválených PŽ zůstává beze změn.

Tab. 31 - Údaje o stavu čerpání finančních prostředků operačního programu Lidské zdroje a zaměstnanost (EU a národní zdroje)

Prioritní osa / Oblast podpory	Celková alokace podpory 2007-2013		Alokace podpory 2007+2008		Podané žádosti o podporu *		Schválené projekty *		Předložené žádosti o platbu		Proplacené prostředky příjemcům		Prostředky předložené k certifikaci	
	v mil. Kč		v mil. Kč	%	v mil. Kč	%	v mil. Kč	%	v mil. Kč	%	v mil. Kč	%	v mil. Kč	%
-	a	b	b/a	c	c/b	d	d/b	e	e/b	f	f/b	g	g/b	
1.1	10 267,0	2 610,4	25,4	0,0	0,0	0,0	0,0	0,0	0,0	0,0	0,0	0,0	0,0	
1.2	7 247,3	1 842,6	25,4	0,0	0,0	0,0	0,0	0,0	0,0	0,0	0,0	0,0	0,0	
1	17 514,3	4 453,0	25,4	0,0	0,0	0,0	0,0	0,0	0,0	0,0	0,0	0,0	0,0	
2.1a	16 910,4	4 303,3	25,4	6 959,2	161,7	4 489,9	104,3	0,0	0,0	0,0	0,0	0,0	0,0	
2.2a	3 019,7	768,4	25,4	136,7	17,8	0,0	0,0	0,0	0,0	0,0	0,0	0,0	0,0	
2a	19 930,1	5 071,7	25,4	7 095,8	139,9	4 489,9	88,5	0,0	0,0	0,0	0,0	0,0	0,0	
2.1b	222,5	56,6	25,4	0,0	0,0	0,0	0,0	0,0	0,0	0,0	0,0	0,0	0,0	
2.2b	39,7	10,1	25,4	0,0	0,0	0,0	0,0	0,0	0,0	0,0	0,0	0,0	0,0	
2b	262,2	66,7	25,4	0,0	0,0	0,0	0,0	0,0	0,0	0,0	0,0	0,0	0,0	
3.1	8 153,2	2 072,9	25,4	7 408,5	357,4	2 719,1	131,2	188,2	9,1	0,0	0,0	0,0	0,0	
3.2	1 207,9	307,1	25,4	228,3	74,3	0,0	0,0	0,0	0,0	0,0	0,0	0,0	0,0	
3.3	2 113,8	537,4	25,4	0,0	0,0	0,0	0,0	0,0	0,0	0,0	0,0	0,0	0,0	
3.4	1 811,8	460,7	25,4	3,5	0,8	0,0	0,0	0,0	0,0	0,0	0,0	0,0	0,0	
3	13 286,7	3 378,1	25,4	7 640,3	226,2	2 719,1	80,5	188,2	5,6	0,0	0,0	0,0	0,0	
4a.1	6 039,4	771,5	12,8	0,0	0,0	0,0	0,0	0,0	0,0	0,0	0,0	0,0	0,0	
4a	6 039,4	1 543,1	25,5	93,1	6,0	0,0	0,0	0,0	0,0	0,0	0,0	0,0	0,0	
4b.1	464,6	59,3	12,8	0,0	0,0	0,0	0,0	0,0	0,0	0,0	0,0	0,0	0,0	
4b	464,6	118,7	25,5	0,0	0,0	0,0	0,0	0,0	0,0	0,0	0,0	0,0	0,0	
5a.1	1 207,9	308,6	25,5	0,0	0,0	0,0	0,0	0,0	0,0	0,0	0,0	0,0	0,0	
5a	1 207,9	308,6	25,5	0,0	0,0	0,0	0,0	0,0	0,0	0,0	0,0	0,0	0,0	
5b.1	92,9	23,7	25,5	0,0	0,0	0,0	0,0	0,0	0,0	0,0	0,0	0,0	0,0	
5b	92,9	23,7	25,5	0,0	0,0	0,0	0,0	0,0	0,0	0,0	0,0	0,0	0,0	
6a.1	2 415,8	614,8	25,4	1 647,5	268,0	1 084,1	176,3	0,0	0,0	0,0	0,0	0,0	0,0	
6a	2 415,8	614,8	25,4	1 647,5	268,0	1 084,1	176,3	0,0	0,0	0,0	0,0	0,0	0,0	
6b.1	32,8	8,3	25,4	0,0	0,0	0,0	0,0	0,0	0,0	0,0	0,0	0,0	0,0	
6b	32,8	8,3	25,4	0,0	0,0	0,0	0,0	0,0	0,0	0,0	0,0	0,0	0,0	
OP LZZ	61 246,7	15 586,8	25,4	16 476,7	105,7	8 293,1	53,2	188,2	1,2	0,0	0,0	0,0	0,0	

Poznámka:

* zobrazené hodnoty za IP a GP

Měnový kurz: 1 EUR = 28,333 CZK - měsíční kurz převzatý z MSC2007

Zdroj: MSC2007 - 4.3.200

INTEGROVANÝ OPERAČNÍ PROGRAM

Finanční prostředky tohoto operačního programu jsou určeny k rozvoji veřejné správy, kultury, cestovního ruchu, informační společnosti, podpoře zaměstnanosti, péči o zdraví obyvatel, ke zlepšení bydlení a bezpečnosti obyvatelstva. Cílem IOP je podpořit vznik moderní občanské společnosti a zvýšení konkurenceschopnosti všech regionů a ČR jako celku. Integrovaný operační program je financován z ERDF.

Z územního hlediska budou intervence IOP zaměřeny především na podporu regionů ČR zařazených do cíle Konvergence (celé území ČR vyjma hlavního města Prahy). U vybraných oblastí intervence se podpora bude týkat i území hlavního města Prahy (prioritní osy 1 „Modernizace veřejné správy“ a 4 „Národní podpora cestovního ruchu“).

Úlohu ŘO zastává Ministerstvo pro místní rozvoj, ZS je Ministerstvo vnitra (oblasti podpory 1.1, 2.1 a 3.4), Ministerstvo práce a sociálních věcí (oblasti podpory 3.1 a 3.3), Ministerstvo zdravotnictví (oblast podpory 3.2), Ministerstvo kultury (oblast podpory 5.1) a Centrum pro regionální rozvoj (3.1, 3.3, 4. a 6. prioritní osa). Podrobnější informace jsou uvedeny na internetových stránkách www.strukturalni-fondy.cz.

Tab. 32 - Struktura Integrovaného operačního programu

Číslo oblasti/ podoblasti podpory	Název oblasti/podoblasti podpory	% z alokace na program
Integrovaný operační program		
Prioritní osa 1 – Modernizace veřejné správy		
1.1	Rozvoj informační společnosti ve veřejné správě	21,1
Prioritní osa 2 – Zavádění ICT ve veřejné správě		
2.1	Zavádění ICT v územní veřejné správě	10,8
Prioritní osa 3 – Zvýšení kvality a dostupnosti veřejných služeb		
3.1	Služby v oblasti sociální integrace	5,0
3.2	Služby v oblasti veřejného zdraví	15,7
3.3	Služby v oblasti zaměstnanosti	2,9
3.4	Služby v oblasti bezpečnosti, prevence a řešení rizik	10,8
Prioritní osa 4 – Národní podpora cestovního ruchu		
4.1	Národní podpora rozvoje cestovního ruchu	4,1
Prioritní osa 5 – Národní podpora územního rozvoje		
5.1	Národní podpora využití potenciálu kulturního dědictví	13,4
5.2	Zlepšení prostředí v problémových sídlištích	12,2
5.3	Modernizace a rozvoj systémů tvorby územních politik	1,0
Prioritní osa 6 – Technická pomoc		
6.1	Aktivity spojené s řízením IOP	1,7
6.2	Ostatní náklady technické pomoci IOP	1,1

Ke 4. březnu 2009 nebyly vyhlášeny výzvy na dvě oblasti podpory **3.1 „Služby v oblasti sociální integrace“** a **3.3 „Služby v oblasti zaměstnanosti“**. Zprostředkujícím subjektem v těchto oblastech podpory je Ministerstvo práce a sociálních věcí a Centrum pro regionální rozvoj. Výzvy plánují vyhlásit v I. polovině roku 2009.

Tab. 33 - Přehled vyhlášených výzev Integrovaného operačního programu

Oblast podpory	Pořadí vyhlášených výzev	Typ výzvy	Datum zahájení příjmu žádostí	Datum ukončení příjmu žádostí	Alokace na vyhlášenou výzvu (EU + národní zdroje)	Podíl alokace na vyhlášených výzvách k alokaci 2007–2013
-	-	-	-	-	v mil. Kč	%
-	a	B	c	d	e	f
1.1a,b	1*	kontinuální	3.12.2008	15.12.2010	4 574,1	41,0
2.1	1	kontinuální	1.12.2008	31.3.2009	650,0	11,4
3.2	1	kolová	30.5.2008	22.7.2008	2 600,0	31,4
3.4	1	kontinuální	9.7.2008	31.12.2010	1 600,0	28,1
4.1a,b	1	kontinuální	31.10.2008	N/A	988,5	45,5
5.1	1	kontinuální	5.12.2008	31.12.2008	4800,0	67,7
5.2	1**	kolová	6.8.2008	31.12.2008	-	-
5.3	1***	kontinuální	10.4.2008	N/A	240,0	96,4
	2	kontinuální	30.6.2008	31.12.2008	35,8	
	3	kontinuální	30.1.2009	N/A	223,3	
6.1a,b	1	kontinuální	5.6.2008	31.12.2013	816,0	88,4
6.2a,b	1	kontinuální	5.6.2008	31.12.2010	286,2	47,2
IOP	celkem 12	-	-	-	16 813,9	31,9

Poznámka:

N/A Řídící orgán datum ukončení příjmu žádostí ve výzvě neuvedl.

* Alokace na vyhlášenou výzvu zahrnuje pouze příspěvek z ERDF (3888,0 mil. Kč). Celková alokace, včetně podílu národních zdrojů je ve výši 4574,1 mil. Kč.

** Výzva vyhlášená k podávání žádostí o schválení IPRM v rámci oblasti intervence 5.2.

*** Příjem žádostí v této výzvě byl ukončen 15.10.2008 pro obce s rozšířenou působností a bude ukončen 16.3.2009 pro kraje.

Měnový kurz: 1 EUR = 28,333 CZK - měsíční kurz převzatý z MSC2007

Zdroj: MSC2007 - 4.3.2009, webové stránky ŘO IOP

V porovnání s předchozím měsícem (únor 2009) došlo opět k významnému zvýšení počtu všech přijatých žádostí, z 547 na 1430. Nicméně celkový objem požadovaných finančních prostředků se změnil méně výrazně (nárůst o 163 mil. Kč). Tento stav lze odůvodnit tak, že v oblasti podpory 2.1 „Zavádění ICT v územní veřejné správě“ sice bylo přijato velké množství žádostí, ale jde pouze o menší projekty (v průměru připadá na jeden projekt cca 86 tis. Kč). Ke 4. březnu 2009 bylo schváleno 204 projektů. Objem zazávazkovaných finančních prostředků nyní tvoří cca 7 % z alokace na operační program na rok 2007+2008. Vzhledem k tak nízkému pokroku implementace by měl řídicí orgán IOP vyvíjet veškeré úsilí, jež bude vést k dodržení plnění finančního pravidla n+3, tj. řídicí orgán musí alokaci roku 2007 vyčerpat a certifikovat do konce roku 2010. V opačném případě nastoupí automatické zrušení tohoto rozpočtového závazku.

K nárůstu počtu podaných žádostí přispělo zejména otevření výzvy pro oblast podpory **2.1 „Zavádění ICT v územní veřejné správě“**. Zprostředkující subjekt (Ministerstvo vnitra ČR) vyhlásil výzvu na oblast podpory 2.1, která byla zacílena na obce a jimi zřizované organizace. Výzva byla zaměřena i na konkrétní aktivitu a v tomto případě šlo o podpoření vybudování přístupových míst pro komunikaci s informačními systémy veřejné správy a zřizování tzv. kontaktních míst veřejné správy „Czech POINT“. Příjem žádostí bude ukončen 31. března 2009 a již nyní se přihlásilo 1 172 žadatelů, kteří projeví zájem o strategii zprostředkujícího subjektu. Z porovnání finančních nároků žadatelů a alokace na vyhlášenou výzvu vyplývá, že finanční požadavky tvoří dosud cca 15 % z alokace na vyhlášenou výzvu.

První projekty od vyhlášení výzvy byly zaregistrovány v oblasti podpory **4.1 „Národní podpora rozvoje cestovního ruchu“** (celkem osm projektů). V rámci oblasti podpory 4.1a,b je žadatelem Česká centrála cestovního ruchu, která bude na celém území ČR realizovat projekty, které se zaměří na monitorování

zahraničních návštěvníků, upevnění postavení ČR v cestovním ruchu a marketingové aktivity, které budou mít za cíl zvýšit povědomí o domácím cestovním ruchu.

Počet předložených žádostí v oblasti podpory 5.3 „Modernizace a rozvoj systému tvorby územních politik“ je sice značný (198 žádostí), ale jedná se pouze o malé projekty (v průměru na jeden projekt připadá cca 0,9 mil. Kč). Ke 4. březnu 2009 bylo zazávazkováno cca 161,2 mil. Kč, což činí cca 52 % z alokace na oblast podpory 5.3 na rok 2007+2008.

Tab. 34 - Údaje o projektech Integrovaného operačního programu (EU a národní zdroje)

Prioritní osa / Oblast podpory	Podané žádosti o podporu		Projekty vyřazené z administrace		Projekty ve schvalovacím procesu		Schválené projekty a projekty v realizaci	
	počet	v mil. Kč	počet	v mil. Kč	Počet	v mil. Kč	počet	v mil. Kč
-	od počátku období		od počátku období		aktuální stav		od počátku období	
1.1a	0	0,0	0	0,0	0	0,0	0	0,0
1a	0	0,0	0	0,0	0	0,0	0	0,0
1.1b	0	0,0	0	0,0	0	0,0	0	0,0
1b	0	0,0	0	0,0	0	0,0	0	0,0
2.1	1 172	100,7	0	0,0	1 163	100,0	9	0,7
2	1 172	100,7	0	0,0	1 163	100,0	9	0,7
3.1	0	0,0	0	0,0	0	0,0	0	0,0
3.2	34	2 567,1	10	786,7	24	1 780,4	0	0,0
3.3	0	0,0	0	0,0	0	0,0	0	0,0
3.4	2	1 118,9	0	0,0	2	1 118,9	0	0,0
3	36	3 686,0	10	786,7	26	2 899,3	0	0,0
4.1a	4	293,3	0	0,0	4	293,3	0	0,0
4a	4	293,3	0	0,0	4	293,3	0	0,0
4.1b	4	22,5	0	0,0	4	22,5	0	0,0
4b	4	22,5	0	0,0	4	22,5	0	0,0
5.1	0	0,0	0	0,0	0	0,0	0	0,0
5.2	0	0,0	0	0,0	0	0,0	0	0,0
5.3	198	178,1	10	9,8	9	7,0	179	161,2
5	198	178,1	10	9,8	9	7,0	179	161,2
6.1a	8	585,3	0	0,0	0	0,0	8	585,3
6.2a	8	192,6	0	0,0	0	0,0	8	192,6
6a	16	777,8	0	0,0	0	0,0	16	777,8
6.1b	0	0,0	0	0,0	0	0,0	0	0,0
6.2b	0	0,0	0	0,0	0	0,0	0	0,0
6b	0	0,0	0	0,0	0	0,0	0	0,0
IOP	1 430	5 058,4	20	796,5	1 206	3 322,1	204	939,8

Zdroj: MSC2007 - 4.3.2009

Velký zájem byl také o modernizaci a obnovu přístrojového vybavení národních sítí zdravotnických zařízení (oblast podpory 3.2). Ke 4. březnu bylo zaregistrováno 34 projektových záměrů, z toho jedna projektová žádost nesplnila podmínky přijatelnosti a devět projektových záměrů nebylo doporučeno k financování.

V rámci oblasti podpory 3.4 „Služby v oblasti bezpečnosti, prevence a řešení rizik“ byly podány tři projekty, z toho jeden projekt byl stažen žadatelem. Zbývající projekty prošly formální kontrolou a splnily podmínky přijatelnosti. Realizací obou projektů by došlo k vytvoření plně funkčních mobilních kontaktních a koordinačních center, která budou v případě mimořádné události poskytovat základní informace o prevenci nebo opatřeních k předcházení či eliminaci hrozících nebo vzniklých následků rizik občanů. Projekty nyní prochází fází bodového hodnocení.

Problematika sociálně vyloučených romských lokalit je v ČR velmi aktuální a sílí zde snaha po komplexním řešení situace Romů, jež by vedlo ke zlepšení podmínek v sociální oblasti, v oblasti bydlení a vzdělávání. V řadě českých obcí a měst existují sociálně vyloučené romské lokality, se kterými se dosud systémově nepracovalo. Nyní zde existuje nástroj (IPRM), pomocí kterého může dojít alespoň k částečnému řešení romské problematiky. Pilotní projekty řešené v rámci IPRM budou koncentrovány přímo do romských lokalit. Integrované plány mohou předkládat města, jejichž počet obyvatel přesahuje 20 tisíc, v případě oblasti podpory **5.2 „Zlepšení prostředí v problémových sídlištích“**.

Výzva pro předkládání IPRM byla vyhlášena v srpnu 2008 a ukončena 31. prosince 2008. Z možných 62 měst zpracovalo a předložilo IPRM 41 měst. Největší zájem o IPRM byl v regionech Moravskoslezsko, Severozápad a Severovýchod. Před schválením musí IPRM projít třístupňovým hodnocením (kontrola formálních náležitostí, posouzení přijatelnosti a bodové hodnocení). Podle sdělení řídicího orgánu by měla být vyhlášena výzva na dílčí projekty schválených IPRM v květnu 2009.

Tab. 35 - Údaje o stavu čerpání finančních prostředků Integrovaného operačního programu (EU a národní zdroje)

Prioritní osa / Oblast podpory	Celková alokace podpory 2007-2013		Alokace podpory 2007+2008		Podané žádosti o podporu		Schválené projekty		Předložené žádosti o platbu		Proplacené prostředky příjemcům		Prostředky předložené k certifikaci	
	v mil. Kč		v mil. Kč	%	v mil. Kč	%	v mil. Kč	%	v mil. Kč	%	v mil. Kč	%	v mil. Kč	%
-	a	b	b/a	c	c/b	d	d/b	e	e/b	F	f/b	g	g/b	
1a.1	10 353,3	2 632,3	25,4	0,0	0,0	0,0	0,0	0,0	0,0	0,0	0,0	0,0	0,0	
1a	10 353,3	2 632,3	25,4	0,0	0,0	0,0	0,0	0,0	0,0	0,0	0,0	0,0	0,0	
1b.1	796,4	216,4	27,2	0,0	0,0	0,0	0,0	0,0	0,0	0,0	0,0	0,0	0,0	
1b	796,4	216,4	27,2	0,0	0,0	0,0	0,0	0,0	0,0	0,0	0,0	0,0	0,0	
2.1	5 694,3	1 447,8	25,4	100,7	7,0	0,7	0,0	0,0	0,0	0,0	0,0	0,0	0,0	
2	5 694,3	1 447,8	25,4	100,7	7,0	0,7	0,0	0,0	0,0	0,0	0,0	0,0	0,0	
3.1	2 640,1	671,2	25,4	0,0	0,0	0,0	0,0	0,0	0,0	0,0	0,0	0,0	0,0	
3.2	8 282,6	2 105,9	25,4	2 567,1	121,9	0,0	0,0	0,0	0,0	0,0	0,0	0,0	0,0	
3.3	1 553,0	394,8	25,4	0,0	0,0	0,0	0,0	0,0	0,0	0,0	0,0	0,0	0,0	
3.4	5 694,3	1 447,8	25,4	1 118,9	77,3	0,0	0,0	0,0	0,0	0,0	0,0	0,0	0,0	
3	18 170,0	4 619,7	25,4	3 686,0	79,8	0,0	0,0	0,0	0,0	0,0	0,0	0,0	0,0	
4a.1	2 018,9	513,3	25,4	293,3	57,1	0,0	0,0	0,0	0,0	0,0	0,0	0,0	0,0	
4a	2 018,9	513,3	25,4	293,3	57,1	0,0	0,0	0,0	0,0	0,0	0,0	0,0	0,0	
4b.1	155,3	42,2	27,2	22,5	53,4	0,0	0,0	0,0	0,0	0,0	0,0	0,0	0,0	
4b	155,3	42,2	27,2	22,5	53,4	0,0	0,0	0,0	0,0	0,0	0,0	0,0	0,0	
5.1	7 092,0	1 803,1	25,4	0,0	0,0	0,0	0,0	0,0	0,0	0,0	0,0	0,0	0,0	
5.2	6 419,0	1 453,2	22,6	0,0	0,0	0,0	0,0	0,0	0,0	0,0	0,0	0,0	0,0	
5.3	517,7	310,4	60,0	178,1	57,4	161,2	51,9	45,5	14,7	0,8	0,3	0,7	0,2	
5	14 028,7	3 566,8	25,4	178,1	5,0	161,2	4,5	45,5	1,3	0,8	0,0	0,7	0,0	
6a.1	905,9	230,3	25,4	585,3	254,1	585,3	254,1	0,1	0,0	0,0	0,0	0,0	0,0	
6a.2	595,3	151,4	25,4	192,6	127,2	192,6	127,2	0,0	0,0	0,0	0,0	0,0	0,0	
6a	1 501,2	381,7	25,4	777,8	203,8	777,8	203,8	0,1	0,0	0,0	0,0	0,0	0,0	
6b.1	16,7	4,5	27,2	0,0	0,0	0,0	0,0	0,0	0,0	0,0	0,0	0,0	0,0	
6b.2	10,9	3,0	27,2	0,0	0,0	0,0	0,0	0,0	0,0	0,0	0,0	0,0	0,0	
6b	27,6	7,5	27,2	0,0	0,0	0,0	0,0	0,0	0,0	0,0	0,0	0,0	0,0	
IOP	52 745,7	13 427,7	25,5	5 058,4	37,7	939,8	7,0	45,6	0,3	0,8	0,0	0,7	0,0	

Měnový kurz: 1 EUR = 28,333 CZK - měsíční kurz převzatý z MSC2007

Zdroj: MSC2007 - 4.3.2009

OPERAČNÍ PROGRAM TECHNICKÁ POMOC

Operační program Technická pomoc zajišťuje aktivity, které podporují efektivitu řízení Národního strategického referenčního rámce, jeho kontrolu, monitorování a evaluaci realizace NSRR a aktivity, jež jsou spojeny s využitím prostředků SF/ FS. Z územního hlediska budou intervence OP Technická pomoc zaměřeny na celé území ČR včetně hlavního města Prahy.

Řídícím orgánem OP Technická pomoc je Ministerstvo pro místní rozvoj ČR - Odbor řídicího orgánu operačního programu Technická pomoc. Zprostředkujícím subjektem pak Centrum pro regionální rozvoj. Podrobnější informace jsou dostupné na www.strukturalni-fondy.cz.

Tab. 36 - Struktura operačního programu Technická pomoc

Číslo oblasti/ podoblasti podpory	Název oblasti/podoblasti podpory	% z alokace na program
OP Technická pomoc		
Prioritní osa 1 – Podpora řízení a koordinace		
1.1	Řízení implementace NSRR	6,3
1.2	Finanční řízení, kontrola a audit	1,0
1.3	Řízení a koordinace HSS	1,6
1.4	Příprava nového programového období 2014 +	1,6
Prioritní osa 2 – Monitorování		
2.1	Komunikační a monitorovací systém	20,0
Prioritní osa 3 – Administrativní a absorpční kapacita		
3.1	Podpora administrativních struktur včetně profesního vzdělávání	29,3
3.2	Podpora absorpční kapacity	12,6
Prioritní osa 4 – Publicita		
4.1	Aktivity pro informování a publicitu	22,2
4.2	Správa nástrojů komunikace a řízení KoP OP TP	5,5

V rámci OP Technická pomoc byly vyhlášeny výzvy na všechny oblasti podpory. Z důvodu prodloužení termínu, ve kterém je možno předkládat projektové žádosti v rámci všech oblastí podpory o jeden rok, byla řídicím orgánem navýšena alokace na celkových 3,7 mld. Kč.

Tab. 37 - Přehled vyhlášených výzev operačního programu Technická pomoc

Oblast podpory	Pořadí vyhlášených výzev	Typ výzvy	Datum zahájení příjmu žádostí	Datum ukončení příjmu žádostí	Alokace na vyhlášenou výzvu (EU + národní zdroje)	Podíl alokace na vyhlášených výzvách k alokaci 2007–2013
-	-	-	-	-	v míl. Kč	%
-	a	b	c	d	e	F
1.1 a,b	1	kontinuální	14.5.2008	31.04.2010	390,1	46,6
1.2 a,b	1	kontinuální	14.5.2008	31.04.2010		
1.3 a,b	1	kontinuální	14.5.2008	31.04.2010		
1.4 a,b	1	kontinuální	14.5.2008	31.04.2010		
2.1 a,b	1	kontinuální	14.5.2008	31.04.2010	746,6	46,6
3.1 a,b	1	kontinuální	14.5.2008	31.04.2010	1 561,7	46,6
3.2 a,b	1	kontinuální	14.5.2008	31.04.2010		
4.1 a,b	1	kontinuální	14.5.2008	31.04.2010	1 034,6	46,6
4.2 a,b	1	kontinuální	14.5.2008	31.04.2010		
OP TP	celkem 9	-	-	-	3 733,0	46,6

Měnový kurz: 1 EUR = 28,333 CZK - měsíční kurz převzatý z MSC2007

Zdroj: MSC2007 - 4.3.2009, webové stránky ŘO OP Technická pomoc

Během měsíce února 2009 došlo v rámci OP Technická pomoc ke změnám především ve stavu zaregistrovaných žádostí. Žadatelé předložili pět nových projektů o souhrnném finančním požadavku 360 mil. Kč. Počet podaných žádostí tak vzrostl na 44 o objemu 2 mld. Kč. Budou-li všechny zaregistrované žádosti schváleny, „odkrojí“ z celkové alokace programu cca 23 %. Prozatím byla k 4. březnu 2009 schválena polovina předložených projektových žádostí za 683 mil. Kč (8 % celkové alokace). Žádná žádost nebyla doposud vyřazena z administrace.

Tab. 38 - Údaje o projektech operačního programu Technická pomoc (EU a národní zdroje)

Prioritní osa / Oblast podpory	Podané žádosti o podporu		Projekty vyřazené z administrace		Projekty ve schvalovacím procesu		Schválené projekty a projekty v realizaci	
	počet ⁸	v mil. Kč	počet	v mil. Kč	počet	v mil. Kč	počet	v mil. Kč
-	od počátku období		od počátku období		aktuální stav		od počátku období	
1a.1	2	117,0	0	0,0	0	0,0	2	117,0
1a.2	1	30,0	0	0,0	0	0,0	1	30,0
1a.3	1	12,8	0	0,0	1	12,8	0	0,0
1a.4	1	4,9	0	0,0	1	4,9	0	0,0
1a	5	164,7	0	0,0	2	17,7	3	147,0
1b.1	0	0,0	0	0,0	0	0,0	0	0,0
1b.2	0	0,0	0	0,0	0	0,0	0	0,0
1b.3	0	0,2	0	0,0	0	0,2	0	0,0
1b.4	0	0,1	0	0,0	0	0,1	0	0,0
1b	0	0,3	0	0,0	0	0,3	0	0,0
2a.1	11	163,1	0	0,0	1	0,5	10	162,6
2a	11	163,1	0	0,0	1	0,5	10	162,6
2b.1	0	0,0	0	0,0	0	0,0	0	0,0
2b	0	0,0	0	0,0	0	0,0	0	0,0
3a.1	25	732,4	0	0,0	17	449,4	8	282,9
3a.2	1	295,2	0	0,0	1	295,2	0	0,0
3a	26	1 027,6	0	0,0	18	744,7	8	282,9
3b.1	0	7,3	0	0,0	0	7,3	0	0,0
3b.2	0	4,8	0	0,0	0	4,8	0	0,0
3b	0	12,0	0	0,0	0	12,0	0	0,0
4a.1	1	469,0	0	0,0	1	469,0	0	0,0
4a.2	1	90,0	0	0,0	0	0,0	1	90,0
4a	2	559,0	0	0,0	1	469,0	1	90,0
4b.1	0	7,6	0	0,0	0	7,6	0	0,0
4b.2	0	0,0	0	0,0	0	0,0	0	0,0
4b	0	7,6	0	0,0	0	7,6	0	0,0
OP TP	44	1 934,3	0	0,0	22	1 251,7	22	682,6

Zdroj: MSC2007 - 4.3.2009, Cognos

Zmíněné nově zaregistrované žádosti spadají do 1. a 3. prioritní osy. V oblastech podpory **1.3 „Řízení a koordinace HSS“** a **1.4 „Příprava nového programového období 2014 +“** byly předloženy vůbec první projektové záměry. Oba projekty předložil Odbor Řízení a koordinace NSRR při MMR. Cílem projektu v první zmíněné oblasti podpory je vytvoření společné analytické a datové základny podávající informace o regionech ČR, které budou využívány pro hodnocení a přípravu strategických dokumentů ČR

⁸ Počet podaných žádostí je vzhledem k **víceúčelovosti programu** uveden pouze u oblastí podpory vztahující se k cíli Konvergence (a). V oblastech podpory náležících k cíli Konkurenceschopnost (b) je počet nulový.

v oblastech kohezní politiky, regionální politiky a územního plánování na národní i regionální úrovni (výše způsobilých výdajů 13 mil. Kč). Druhý projekt podpoří částkou 5 mil. Kč zpracování strategických dokumentů kohezní politiky pro období 2014+.

V rámci oblasti podpory **3.1 „Podpora administrativních struktur včetně profesního vzdělávání“** přibyly dva nové projektové záměry, které navýšily celkový počet zaregistrovaných žádostí na 25. O tuto oblast podpory projevují žadatelé největší zájem, a to jak z hlediska počtu projektů, tak i objemu požadovaných finančních prostředků v podaných žádostech (740 mil. Kč, což o 20 % převyšuje alokaci této oblasti podpory na období 2007+2008).

Novou (a zároveň první) žádost registruje také oblast podpory **3.2 „Podpora absorpční kapacity“**. Projekt Budování absorpční kapacity předložilo MMR - Sekce NOK a evropských záležitostí. V průběhu tří etap (v rozmezí let 2009 a 2010) se projekt bude věnovat aktivní podpoře příjemcům pomoci, podpoře řídicím orgánům při administraci projektů a podpoře činnosti NOK ve vybraných oblastech, a to částkou 300 mil. Kč.

Všechny zmíněné předložené projektové žádosti prochází hodnotícím procesem.

ŘO OP Technická pomoc schválil v průběhu února 2009 první projekt v oblasti podpory **4.2 „Správa nástrojů komunikace a řízení KoP OP TP“**, který objemem finančních prostředků ve výši 90 mil. Kč podpoří vývoj, správu a rozvoj informačních nástrojů pro podporu komunikace a implementace NSRR. Tento projekt odčerpá 77 % z alokace 2007+2008 pro oblast podpory 4.2.

Tab. 39 - Údaje o stavu čerpání finančních prostředků operačního programu Technická pomoc (EU a národní zdroje)

Prioritní osa / Oblast podpory	Celková alokace podpory 2007-2013	Alokace podpory 2007+2008		Podané žádosti o podporu		Schválené projekty		Předložené žádosti o platbu		Proplacené prostředky příjemcům		Prostředky předložené k certifikaci	
		v mil. Kč	v mil. Kč	%	v mil. Kč	%	v mil. Kč	%	v mil. Kč	%	v mil. Kč	%	v mil. Kč
-	a	b	b/a	c	c/b	d	d/b	e	e/b	f	f/b	g	g/b
1.1a	509,6	129,7	25,4	117,0	90,2	117,0	90,2	0,0	0,0	0,0	0,0	0,0	0,0
1.2a	84,9	21,6	25,4	30,0	138,7	30,0	138,7	0,0	0,0	0,0	0,0	0,0	0,0
1.3a	127,4	32,4	25,4	12,8	39,5	0,0	0,0	0,0	0,0	0,0	0,0	0,0	0,0
1.4a	127,4	32,4	25,4	4,9	15,2	0,0	0,0	0,0	0,0	0,0	0,0	0,0	0,0
1a	849,4	216,2	25,4	164,7	76,2	147,0	68,0	0,0	0,0	0,0	0,0	0,0	0,0
1.1b	8,3	2,1	25,4	0,0	0,0	0,0	0,0	0,0	0,0	0,0	0,0	0,0	0,0
1.2b	1,4	0,3	25,4	0,0	0,0	0,0	0,0	0,0	0,0	0,0	0,0	0,0	0,0
1.3b	2,1	0,5	25,5	0,2	39,4	0,0	0,0	0,0	0,0	0,0	0,0	0,0	0,0
1.4b	2,1	0,5	25,5	0,1	15,1	0,0	0,0	0,0	0,0	0,0	0,0	0,0	0,0
1b	13,8	3,5	25,4	0,3	8,2	0,0	0,0	0,0	0,0	0,0	0,0	0,0	0,0
2.1a	1 625,5	413,7	25,5	163,1	39,4	162,6	39,3	0,0	0,0	0,0	0,0	0,0	0,0
2a	1 625,5	413,7	25,5	163,1	39,4	162,6	39,3	0,0	0,0	0,0	0,0	0,0	0,0
2.1b	26,3	6,7	25,5	0,0	0,7	0,0	0,6	0,0	0,0	0,0	0,0	0,0	0,0
2b	26,3	6,7	25,5	0,0	0,7	0,0	0,6	0,0	0,0	0,0	0,0	0,0	0,0
3.1a	2 380,1	605,8	25,5	732,4	120,9	282,9	46,7	0,0	0,0	0,0	0,0	0,0	0,0
3.2a	1 020,1	259,6	25,5	295,2	113,7	0,0	0,0	0,0	0,0	0,0	0,0	0,0	0,0
3a	3 400,2	865,4	25,5	1 027,6	118,7	282,9	32,7	0,0	0,0	0,0	0,0	0,0	0,0
3.1b	38,5	9,8	25,5	7,3	74,0	0,0	0,0	0,0	0,0	0,0	0,0	0,0	0,0
3.2b	16,5	4,2	25,5	4,8	113,5	0,0	0,0	0,0	0,0	0,0	0,0	0,0	0,0
3b	55,1	14,0	25,5	12,0	85,9	0,0	0,0	0,0	0,0	0,0	0,0	0,0	0,0
4.1a	1 802,1	458,7	25,5	469,0	102,2	0,0	0,0	0,0	0,0	0,0	0,0	0,0	0,0
4.2a	450,5	114,7	25,5	90,0	78,5	90,0	78,5	0,0	0,0	0,0	0,0	0,0	0,0
4a	2 252,6	573,4	25,5	559,0	97,5	90,0	15,7	0,0	0,0	0,0	0,0	0,0	0,0
4.1b	29,2	7,4	25,5	7,6	102,0	0,0	0,0	0,0	0,0	0,0	0,0	0,0	0,0
4.2b	7,3	1,9	25,5	0,0	0,0	0,0	0,0	0,0	0,0	0,0	0,0	0,0	0,0
4b	36,5	9,3	25,5	7,6	81,6	0,0	0,0	0,0	0,0	0,0	0,0	0,0	0,0
OP TP	8 259,3	2 102,2	25,5	1 934,3	92,0	682,6	32,5	0,0	0,0	0,0	0,0	0,0	0,0

Měnový kurz: 1 EUR = 28,333 CZK - měsíční kurz převzatý z MSC2007

Zdroj: MSC2007 - 4.3.2009

REGIONÁLNÍ OPERAČNÍ PROGRAM REGIONU SOUDRŽNOSTI SEVEROZÁPAD

Tento program je zaměřen na regeneraci a rozvoj měst a oživení venkovských oblastí, na zlepšení dopravního a hospodářského napojení regionu na sousední regiony a na využití přírodního a kulturního potenciálu pro udržitelný rozvoj cestovního ruchu. Regionální operační program Severozápad je financován z ERDF.

Z územního hlediska budou intervence ROP SZ zaměřeny na Karlovarský a Ústecký kraj.

Úlohu řídicího orgánu zastává Regionální rada regionu soudržnosti Severozápad se sídlem v Ústí nad Labem. Podrobnější informace jsou uvedeny na internetových stránkách www.nuts2severozapad.cz.

Tab. 40 - Struktura regionálního operačního programu Severozápad

Číslo oblasti/ podoblasti podpory	Název oblasti/podoblasti podpory	% z alokace na program
ROP Severozápad		
Prioritní osa 1 – Regenerace a rozvoj měst		
1.1	Podpora rozvojových pólů regionu	17,1
1.2	Podpora revitalizace a regenerace středních a malých měst	10,4
1.3	Infrastruktura v oblasti rozvoje lidských zdrojů	12,4
Prioritní osa 2 – Integrovaná podpora místního rozvoje		
2.1	Budování kapacity pro místní rozvoj, informovanost a osvěta veřejnosti	0,4
2.2	Investice pro zlepšení fyzické infrastruktury	3,9
Prioritní osa 3 – Dostupnost a dopravní obslužnost		
3.1	Rozvoj dopravní infrastruktury regionálních a nadregionálního významu	23,3
3.2	Rozvoj dopravní obslužnosti v regionu	10,7
Prioritní osa 4 – Udržitelný rozvoj cestovního ruchu		
4.1	Budování a rozvoj aktivit a infrastruktury v ČR	12,0
4.2	Zlepšování kvality a nabídky ubytovacích a stravovacích zařízení	5,8
4.3	Podpora marketingu a tvorby rozvoje produktů cestovního ruchu	1,3
Prioritní osa 5 – Technická asistence		
5.1	Podpora implementace ROP Severozápad	2,1
5.2	Podpora rozvoje absorpční kapacity a publicity	0,6

Na první polovinu roku (březen 2009) plánuje Řídicí orgán otevřít výzvu pro oblast podpory **3.1 „Rozvoj dopravní infrastruktury regionálních a nadregionálního významu“** s alokací v rozsahu roku 2011–2012.

V rámci dosud vyhlášených výzev u jednotlivých oblastí podpory bylo nabídnuto žadatelům více než 47 % alokace, kterou má Řídicí orgán k dispozici na celé programové období (vyjma oblasti podpory **3.2 „Rozvoj dopravní obslužnosti v regionu“**). Určitá část podporovaných aktivit v rámci oblasti 3.2 byla vázána na rozhodnutí Evropské komise, která měla rozhodnout, zda budou podporovány dopravní prostředky regionální dopravy, tj. tramvaje, trolejbusy, železniční kolejová vozidla a autobusy městské hromadné dopravy. Konečné rozhodnutí bylo vydáno 10. března 2009. Evropská komise schválila režim podpory určený dopravním podnikům, které provozují služby veřejné dopravy v regionu Severozápad.

Tab. 41 - Přehled vyhlášených výzev regionálního operačního programu Severozápad

Oblast podpory	Pořadí vyhlášených výzev	Typ výzvy	Datum zahájení příjmu žádostí	Datum ukončení příjmu žádostí	Alokace na vyhlášenou výzvu (ERDF) v mil. Kč	Podíl alokace na vyhlášených výzvách k alokaci 2007–2013 %
-	-	-	-	-	-	-
-	a	b	c	d	e	f
1.1	1	kolová	1.4.2008	30.6.2008	2 701,9	74,7
	2*	kontinuální	11.11.2008	31.12.2013	0,0	
1.2	1	kolová	14.4.2008	20.6.2008	1 041,3	58,6
	2	kolová	11.11.2008	22.1.2009	242,2	
1.3	1	kolová	14.4.2008	20.6.2008	1 242,7	78,5
	2	kolová	25.11.2008	12.3.2009	809,5	
2.1	1	kolová	14.4.2008	20.6.2008	43,8	91,5
	2	kolová	25.11.2008	12.3.2009	40,6	
2.2	1	kolová	14.4.2008	20.6.2008	394,1	66,5
	2	kolová	25.11.2008	12.3.2009	157,5	
3.1	1	kolová	19.12.2007	18.2.2008	1 789,0	55,5
	2	kolová	14.4.2008	20.6.2008	941,2	
3.2	1	kolová	11.11.2008	22.1.2009	315,0	14,0
4.1	1	kolová	14.4.2008	20.6.2008	1 200,4	47,5
4.2	1	kolová	14.4.2008	20.6.2008	585,5	80,5
	2	kolová	25.11.2008	12.3.2009	405,8	
4.3	1	kolová	14.4.2008	20.6.2008	134,4	90,3
	2	kolová	25.11.2008	12.3.2009	120,9	
5.1	1	kolová	19.12.2007	18.2.2008	161,8	79,3
	2	kontinuální	14.4.2008	31.12.2008	91,3	
	3	kontinuální	8.9.2008	31.8.2009	100,0	
5.2	1	kontinuální	14.4.2008	31.12.2008	28,4	30,6
	2	kontinuální	8.9.2008	31.8.2009	10,0	
ROPSZ	celkem 23	-	-	-	12 557,4	59,4

Poznámka:

* Výzva je určena pro předkládání dílčích projektů v rámci schválených IPRM (Chomutov, Děčín, Karlovy Vary, Ústí nad Labem).

Měnový kurz: 1 EUR = 28,333 CZK - měsíční kurz převzatý z MSC2007

Zdroj: MSC2007 - 4.3.2009, webové stránky ŘO ROP Severozápad

V porovnání s předchozím měsícem byl opětovně zaznamenán pozitivní nárůst v počtu podaných žádostí (nárůst o osm nově přijatých žádostí). Objem zázavazkovaných finančních prostředků (tj. schválené projekty) nyní tvoří cca 26 % alokace určené na ROP Severozápad na celé programové období. Z porovnání počtu podaných a vyřazených žádostí zjistíme, že se podíl pohybuje kolem 57 %, což je ve srovnání s ostatními ROP poměrně vysoká hranice. Podle sdělení řídicího orgánu z velké části projektů, které vykazovaly různé množství chyb, bylo patrné, že žadatelé projekt před jeho registrací na Úřadě Regionální rady nekonzultovali nebo se nezúčastnili pořádaných seminářů, určených speciálně pro potenciální příjemce pomoci.

Nejvyšší podíl vyloučených žádostí je zřetelný u oblasti podpory **2.2 „Investice pro zlepšení fyzické infrastruktury“**, téměř 79 % (tj. 70 projektů). Z počtu vyřazených projektů v oblasti podpory 2.2 dva projekty nesplnily formální náležitosti, 21 projektů nesplnilo kritéria přijatelnosti, 35 projektů nedosáhlo minimální bodové hranice při hodnocení a 12 projektů nebylo doporučeno k financování. V této oblasti byla přiznána dotace 15-ti žadatelům, kterým bude vyplaceno po ukončení realizace projektů cca 450 mil. Kč (částka překračuje alokaci roku 2007+2008 o téměř 81 %). Finančně nejnáročnější je projekt, jehož záměrem bude dokončení rekonstrukce Domova důchodců a ústavu sociální péče v Krásné Lípě. Výše dotace činí cca 48,7 mil. Kč, tj. 92,5 % způsobilých výdajů projektu.

Ke konci ledna 2009 byla ukončena výzva na oblast podpory **1.2 „Podpora revitalizace a regenerace středních a malých měst“**. Počet podaných projektů se zvýšil ze 42 na 80. Z pohledu finančních nároků nových registrovaných projektů lze říci, že výzva byla úspěšná, neboť požadované finanční prostředky převyšují alokaci na druhou výzvu téměř desetinásobně. Opět se potvrdil velký zájem o tuto oblast podpory, který byl Řídicím orgánem očekáván vzhledem k velkému množství emailových a telefonických dotazů žadatelů. Ke 4. březnu 2009 byly podepsány Smlouvy o poskytnutí dotace se 13-ti žadateli (zazávazkované finanční prostředky překračují alokaci roku 2007+2008 o cca 78 %). Projekty, které započaly realizaci, se zaměřují na téměř všechny podporované aktivity např. na rekonstrukci zimního stadionu, základní školy nebo rozvoj infrastruktury pro kulturu a volný čas.

Tab. 42 - Údaje o projektech regionálního operačního programu Severozápad (EU a národní zdroje)

Prioritní osa / Oblast podpory	Podané žádosti o podporu		Projekty vyřazené z administrace		Projekty ve schvalovacím procesu		Schválené projekty a projekty v realizaci	
	počet	v mil. Kč	Počet	v mil. Kč	počet	v mil. Kč	počet	v mil. Kč
-	od počátku období		od počátku období		aktuální stav		od počátku období	
1.1	4	747,5	2	25,0	2	722,5	0	0,0
1.2	* 80	5 776,4	36	2 645,2	31	1 959,3	13	1 172,0
1.3	16	1 424,8	4	273,2	0	0,0	12	1 151,6
1	100	7 948,7	42	2 943,3	33	2 681,8	25	2 323,6
2.1	13	49,9	8	36,5	2	4,8	3	8,6
2.2	* 89	1 951,3	70	1 413,2	4	88,5	15	449,6
2	102	2 001,2	78	1 449,7	6	93,3	18	458,2
3.1	12	2 820,0	3	890,2	0	0,0	9	1 929,8
3.2	5	409,1	1	55,4	4	353,7	0	0,0
3	17	3 229,1	4	945,6	4	353,7	9	1 929,8
4.1	35	2 208,0	22	1 005,2	0	0,0	13	1 202,8
4.2	* 40	1 048,6	25	705,3	3	48,5	12	294,7
4.3	27	89,8	16	58,6	0	0,0	11	31,2
4	102	3 346,3	63	1 769,1	3	48,5	36	1 528,7
5.1	5	211,9	0	0,0	0	0,0	5	211,9
5.2	6	36,4	4	12,8	0	0,0	2	23,6
5	11	248,3	4	12,8	0	0,0	7	235,5
ROPSZ	332	16 773,7	191	7 120,6	46	3 177,2	95	6 475,8

Poznámka:

* 3 projektové žádosti byly staženy žadatelem.

Zdroj: MSC2007 - 4.3.2009

V měsíci lednu 2009 byla ukončena i výzva v oblasti podpory **3.2 „Rozvoj dopravní obslužnosti v regionu“**. Zájem projevilo pět žadatelů, kteří požadují dotaci ve výši cca 409 mil. Kč. Na základě kontroly přijatelnosti byl vyřazen jeden projekt.

Řídicí orgán podepsal v listopadu 2008 smlouvy se čtyřmi statutárními městy, které mohou nyní žádat o dotaci prostřednictvím schválených IPRM (Karlovy Vary, Chomutov, Dečín a Ústí nad Labem). Ke 4. březnu 2009 předložilo město Chomutov první dva dílčí projekty, které jsou součástí IPRM „Areál bývalých kasáren a přilehlého okolí“. Oba dílčí projekty splnily kritéria přijatelnosti.

Naopak slabší aktivita předkladatelů projektových žádostí byla spatřena u oblasti podpory **4.3 „Podpora marketingu a tvorby rozvoje produktů cestovního ruchu“**. Objem požadovaných finančních prostředků všech přihlášených projektů nedosáhl na alokaci nabídnutou řídicím orgánem ve výzvě. Aktivity podporované v rámci oblasti 4.3 mají převážně neinvestiční charakter, což byl dle sdělení Řídicího orgánu pravděpodobně důvod sníženého zájmu žadatelů. Žadatelům se naskytla druhá šance,

protože pro oblast podpory 4.3 běží nová výzva až do 12. března 2009. Na základě dalšího vzorku podaných žádostí lze zhodnotit, zda byla ze strany řídicího orgánu vyvíjena nějaká aktivita, jež by vedla ke zvýšení zájmu žadatelů o tuto oblast. Smlouvy o poskytnutí dotace byly dosud uzavřeny s 11-ti žadateli (zazávazkované finanční prostředky tvoří cca 37 % z alokace na rok 2007+2008).

V rámci **5. prioritní osy „Technická pomoc“** bylo schváleno sedm projektů. Tyto projekty zajišťují veškeré aktivity související s realizací ROP. Příjemcem dotace je Regionální rada, které bylo doposud proplaceno cca 99 mil. Kč (cca 58 % z alokace na 5. prioritní osu na rok 2007+2008).

Tab. 43 - Údaje o stavu čerpání finančních prostředků regionálního operačního programu Severozápad (EU a národní zdroje)

Prioritní osa / Oblast podpory	Celková alokace podpory 2007-2013	Alokace podpory 2007+2008		Podané žádosti o podporu		Schválené projekty		Předložené žádosti o platbu		Proplacené prostředky příjemcům		Prostředky předložené k certifikaci	
		v mil. Kč	v mil. Kč	%	v mil. Kč	%	v mil. Kč	%	v mil. Kč	%	v mil. Kč	%	v mil. Kč
-	a	b	b/a	c	c/b	d	d/b	e	e/b	f	f/b	g	g/b
1.1	4 256,6	1 082,2	25,4	747,5	69,1	0,0	0,0	0,0	0,0	0,0	0,0	0,0	0,0
1.2	2 577,7	655,4	25,4	5 776,4	881,4	1 172,0	178,8	0,0	0,0	0,0	0,0	0,0	0,0
1.3	3 076,2	782,1	25,4	1 424,8	182,2	1 151,6	147,2	0,0	0,0	0,0	0,0	0,0	0,0
1	9 910,6	2 519,8	25,4	7 948,7	315,5	2 323,6	92,2	0,0	0,0	0,0	0,0	0,0	0,0
2.1	108,4	27,6	25,4	49,9	180,9	8,6	31,1	0,0	0,0	0,0	0,0	0,0	0,0
2.2	975,6	248,1	25,4	1 951,3	786,6	449,6	181,2	0,0	0,0	0,0	0,0	0,0	0,0
2	1 084,0	275,6	25,4	2 001,2	726,1	458,2	166,2	0,0	0,0	0,0	0,0	0,0	0,0
3.1	5 788,1	1 471,6	25,4	2 820,0	191,6	1 929,8	131,1	0,0	0,0	0,0	0,0	0,0	0,0
3.2	2 655,5	675,2	25,4	409,1	60,6	0,0	0,0	0,0	0,0	0,0	0,0	0,0	0,0
3	8 443,6	2 146,8	25,4	3 229,1	150,4	1 929,8	89,9	0,0	0,0	0,0	0,0	0,0	0,0
4.1	2 971,7	755,5	25,4	2 208,0	292,2	1 202,8	159,2	0,0	0,0	0,0	0,0	0,0	0,0
4.2	1 449,5	368,5	25,4	1 048,6	284,5	294,7	80,0	0,0	0,0	0,0	0,0	0,0	0,0
4.3	332,8	84,6	25,4	89,8	106,1	31,2	36,9	0,0	0,0	0,0	0,0	0,0	0,0
4	4 753,9	1 208,7	25,4	3 346,3	276,9	1 528,7	126,5	0,0	0,0	0,0	0,0	0,0	0,0
5.1	523,6	133,1	25,4	211,9	159,2	211,9	159,2	135,6	101,9	83,6	62,8	0,0	0,0
5.2	147,7	37,5	25,4	36,4	96,9	23,6	62,8	17,4	46,4	15,4	41,1	0,0	0,0
5	671,3	170,7	25,4	248,3	145,5	235,5	138,0	153,1	89,7	99,0	58,0	0,0	0,0
ROPSZ	24 863,4	6 321,5	25,4	16 773,7	265,3	6 475,8	102,4	153,1	2,4	99,0	1,6	0,0	0,0

Měnový kurz: 1 EUR = 28,333 CZK - měsíční kurz převzatý z MSC2007

Zdroj: MSC2007 - 4.3.2009

REGIONÁLNÍ OPERAČNÍ PROGRAM REGIONU SOUDRŽNOSTI MORAVSKOSLEZSKO

Tento ROP je zaměřen na zvýšení kvality regionálních komunikací, vytváření příznivých podmínek pro pěší a cyklistickou dopravu, zlepšení kvality života obyvatel a atraktivity regionů pro investory a návštěvníky stejně jako na zlepšování podmínek obyvatelstva pro práci i volný čas. Regionální operační program Moravskoslezsko je financován z ERDF.

Z územního hlediska budou intervence ROP MS zaměřeny na celý region soudržnosti Moravskoslezsko. Úlohu Řídicího orgánu zastává Regionální rada regionu soudržnosti Moravskoslezsko se sídlem v Ostravě. Podrobnější informace jsou uvedeny na internetových stránkách www.rr-moravskoslezsko.cz.

Tab. 44 - Struktura regionálního operačního programu Moravskoslezsko

Číslo oblasti/ podoblasti podpory	Název oblasti/podoblasti podpory	% z alokace na program
ROP Moravskoslezsko		
Prioritní osa 1 – Regionální infrastruktura a dostupnost		
1.1/1.1.1	Regionální infrastruktura a dostupnost/Výstavba, modernizace a rekonstrukce komunikací II. a III. třídy	14,5
1.1/1.1.2	Regionální infrastruktura a dostupnost/Bezpečnost na komunikacích, cyklo a pěší doprava	
1.2	Rozvoj a dostupnost letiště Ostrava	12,4
1.3/1.3.1	Rozvoj dopravní obslužnosti/Integrace veřejné dopravy a rozvoj její infrastruktury	10,4
1.3/1.3.2	Rozvoj dopravní obslužnosti/Pořízení dopravních prostředků veřejné dopravy včetně specifického vozového parku	
1.4	Infrastruktura integrovaného záchranného systému a krizového řízení	3,0
Prioritní osa 2 – Podpora prosperity regionu		
2.1/2.1.1	Infrastruktura veřejných služeb/Rozvoj infrastruktury pro vzdělávání	9,8
2.1/2.1.2	Infrastruktura veřejných služeb/Rozvoj infrastruktury sociálních služeb	
2.1/2.1.3	Infrastruktura veřejných služeb/Podpora zajištění efektivnosti a dostupnosti poskytování zdravotnických služeb	
2.1/2.1.4	Infrastruktura veřejných služeb/Podpora rozvoje veřejných informačních služeb poskytovaných knihovnamí	
2.2/2.2.1	Rozvoj cestovního ruchu/Výstavba, revitalizace a modernizace turistické infrastruktury, doprovodných služeb a atraktivit cestovního ruchu	8,8
2.2/2.2.2	Rozvoj cestovního ruchu/Rozvoj a zvyšování úrovně ubytovacích zařízení	
2.2/2.2.3	Rozvoj cestovního ruchu/Zvýšení kvality turistických informačních center	
2.2/2.2.4	Rozvoj cestovního ruchu/Organizace a kooperace v cestovním ruchu	
2.3	Podpora využívání brownfields	6,3
2.4	Marketing regionu	0,6
Prioritní osa 3 – Rozvoj měst		
3.1	Rozvojové póly regionu	15,0
3.2	Subregionální centra	8,8
Prioritní osa 4 – Rozvoj venkova		
4.1	Rozvoj venkova	7,0
Prioritní osa 5 – Technická asistence		
5.1	Implementace operačního programu	3,2
5.2	Podpora absorpční kapacity	0,2

Řídicí orgán dosud nevyhlásil výzvu na podoblasti podpory 1.3.1 „Integrace veřejné dopravy a rozvoj její infrastruktury“, 2.1.3 „Podpora zajištění efektivnosti a dostupnosti poskytování zdravotnických služeb“, 2.2.3 „Zvýšení kvality turistických informačních center“ a 2.2.4 „Organizace a kooperace v cestovním ruchu“.

Podmínky, na základě kterých bude možné podporovat část aktivit v podoblasti podpory 1.3.2, byly vázány na rozhodnutí Evropské komise. Konečné rozhodnutí bylo vydáno 10. března 2009. Evropská komise schválila režim podpory určený dopravním podnikům, které provozují služby veřejné dopravy v regionu Moravskoslezsko.

Řídicí orgán vyhlásil celkem 34 výzev, jejichž souhrnnou alokaci lze vyčíslit na cca 10,3 mld. Kč (cca 48 % z alokace na celé programové období na ROP Moravskoslezsko).

Tab. 45 - Přehled vyhlášených výzev regionálního operačního programu Moravskoslezsko

Oblast podpory	Pořadí vyhlášených výzev	Typ výzvy	Datum zahájení příjmu žádostí	Datum ukončení příjmu žádostí	Alokace na vyhlášenou výzvu (ERDF + SR) v mil. Kč	Podíl alokace na vyhlášených výzvách k alokaci 2007–2013 %
-	-	-	-	-	-	-
-	a	b	c	d	e	f
1.1/1.1.1	1	kolová	6.9.2007	22.10.2007	250,0	63,6
	2	kolová	1.2.2008	17.3.2008	261,0	
	3	kolová	31.10.2008	16.12.2008	700,0	
	4	kolová	13.2.2009	7.4.2009	630,0	
1.1/1.1.2	1	kolová	1.4.2008	15.5.2008	80,0	
	2	kolová	20.1.2009	6.3.2009	120,0	
1.2	1	kolová	15.5.2008	4.7.2008	73,0	6,5
	2	kolová	5.9.2008	7.10.2008	104,0	
1.3/1.3.2	1	kolová	20.1.2009	6.3.2009	260,0	12,0
1.4	1	kolová	1.2.2008	17.3.2008	640,0	95,7
2.1/2.1.2	1	kolová	1.2.2008	17.3.2008	56,0	59,0
	2	kolová	2.9.2008	16.10.2008	50,0	
	3	kolová	2.9.2008	16.10.2008	42,0	
	4	kolová	10.3.2009	24.4.2009	200,0	
2.1/2.1.1	1	kolová	15.5.2008	4.7.2008	80,0	
	2	kolová	1.10.2008	14.11.2008	100,0	
2.1/2.1.4	1	kolová	15.5.2008	4.7.2008	600,0	
2.2/2.2.1	1	kolová	1.2.2008	31.3.2008	300,0	48,7
	2	kolová	23.7.2008	5.9.2008	50,0	
	3	kolová	15.10.2008	17.2.2009	300,0	
2.2/2.2.2	1	kolová	24.9.2008	7.11.2008	300,0	
2.3	1	kolová	10.12.2008	17.4.2009	300,0	21,7
2.4	1	kolová	2.1.2008	29.2.2008	60,0	60,0
3.1*	1	kolová	1.2.2008	31.7.2008	3 303,6	100,0
	2	kontinuální	1.10.2008	31.12.2008	-	
	3	kolová	13.2.2009	7.4.2009	-	
3.2	1	kolová	3.3.2008	30.5.2008	200,0	30,9
	2	kolová	22.10.2008	5.12.2008	400,0	
4.1	1	kolová	2.1.2008	31.3.2008	**448,0	48,8
	2	kolová	6.8.2008	19.9.2008	300,0	
5.1	1	kolová	16.9.2007	15.10.2007	77,0	40,8
	2	kolová	31.10.2007	16.11.2007	120,0	
	3	kolová	9.10.2008	12.11.2008	94,0	
5.2	1	kolová	31.10.2007	16.11.2007	1,0	9,9
	2	kolová	14.4.2008	28.5.2008	2,4	
ROPMS	celkem 35	-	-	-	10 502,0	47,9

Poznámka:

* Řídicí orgán vyhlásil první výzvu v oblasti podpory 3.1 na předkládání IPRM. V pořadí druhá výzva je určena pro předkládání dílčích projektů v rámci schválených IPRM. Řídicí orgán vyhlásil také 3. výzvu na oblast podpory 3.1, která je určena pro předložení IPRM statutárního města Ostravy.

** Výbor regionální rady navýšil alokaci na první výzvu (ze 150 mil. Kč na 448 mil. Kč).

Měnový kurz: 1 EUR = 28,333 CZK - měsíční kurz převzatý z MSC2007

Zdroj: MSC2007 - 4.3.2009, webové stránky ŘO ROP Moravskoslezsko

Ve srovnání s předchozím měsícem byl zaznamenán pozitivní vývoj v počtu všech schválených žádostí (tj. podepsání 43 nových Smluv o poskytnutí dotace). Nyní objem zázavazkovaných finančních prostředků představuje cca 13 % z alokace určené na ROP na celé programové období. V rámci celého

ROP bylo proplaceno příjemcům cca 260 mil. Kč (cca 4,3 % z alokace určené na ROP na rok 2007+2008). Počet vyřazených žádostí (cca 34,6 %) je ve srovnání s ostatními ROP nižší.

Prvenství v počtu podaných a schválených žádostí drží stále oblast podpory **4.1 „Rozvoj venkova“**. Na obě výzvy bylo dosud vyčleněno cca 48 % finančních prostředků, které má Řídící orgán k dispozici na celé programové období na oblast 4.1. Ke 4. březnu 2009 byly podepsány Smlouvy o poskytnutí dotace se 49 žadateli (výše zazávazkovaných finančních prostředků o 13 % převyšuje alokaci roku 2007+2008).

Tab. 46 - Údaje o projektech ROP Moravskoslezsko (EU a národní zdroje)

Prioritní osa / Oblast podpory	Podané žádosti o podporu		Projekty vyřazené z administrace		Projekty ve schvalovacím procesu		Schválené projekty a projekty v realizaci	
	počet	v mil. Kč	počet	v mil. Kč	počet	v mil. Kč	počet	v mil. Kč
-	od počátku období		od počátku období		aktuální stav		od počátku období	
1.1	21	1 184,8	9	67,8	6	181,0	6	936,1
1.2	2	179,0	0	0,0	1	104,0	1	75,0
1.3	0	0,0	0	0,0	0	0,0	0	0,0
1.4	2	690,1	0	0,0	1	11,0	1	679,1
1	25	2 053,9	9	67,8	8	296,0	8	1 690,2
2.1	60	1 691,5	6	109,9	53	1 566,6	1	15,0
2.2	88	1 660,7	32	530,8	48	907,6	8	222,3
2.3	0	0,0	0	0,0	0	0,0	0	0,0
2.4	2	90,2	0	0,0	0	0,0	2	90,2
2	150	3 442,3	38	640,7	101	2 474,2	11	327,5
3.1	0	0,0	0	0,0	0	0,0	0	0,0
3.2	83	1 570,7	18	317,7	41	910,2	24	342,8
3	83	1 570,7	18	317,7	41	910,2	24	342,8
4.1	157	1 694,2	82	1 031,0	26	180,5	49	482,7
4	157	1 694,2	82	1 031,0	26	180,5	49	482,7
5.1	4	297,2	0	0,0	0	0,0	4	297,2
5.2	* 5	1,5	0	0,0	0	0,0	5	1,5
5	9	298,8	0	0,0	0	0,0	9	298,8
ROPMS	424	9 059,9	147	2 057,2	176	3 860,8	101	3 141,8

Poznámka:

* 1 projekt byl nedokončen.

Zdroj: MSC2007 - 4.3.2009

Positivní vývoj byl zaznamenán také v oblasti podpory **3.2 „Subregionální centra“** ke došlo k podepsání 17-ti nových Smluv o poskytnutí dotace. Objem zazávazkovaných finančních prostředků tvoří cca 64 % z alokace na oblast podpory 3.2 na rok 2007+2008.

V oblasti dopravní infrastruktury (oblast podpory **1.1 „Regionální infrastruktura a dostupnost“**) bylo podáno celkem 21 žádostí. Smlouvy o poskytnutí dotace byly podepsány dosud se šesti žadateli. Příjemcům bylo proplaceno cca 131 mil. Kč (tvoří cca 15 % z alokace na oblast podpory 1.1 na rok 2007+2008).

O zkvalitnění infrastruktury krizového řízení bude usilovat projekt schválený v oblasti podpory **1.4 „Infrastruktura integrovaného záchranného systému a krizového řízení“**. Jako základní článek krizového řízení bude v Moravskoslezském kraji vybudováno Integrované bezpečnostní centrum. Žadatelem, resp. příjemcem dotace je Moravskoslezský kraj, který získá na tento projekt dotaci ve výši 92,5 % způsobilých výdajů. Tento projekt bude také navazovat na projekty připravované v rámci oblasti podpory 3.4 Integrovaného operačního programu.

S nízkým zájmem o dotaci ze strany žadatelů se potýká Řídící orgán v podoblasti podpory **2.1.2 „Rozvoj infrastruktury sociálních služeb“**. Finanční alokace na výzvu zacílenou na transformaci pobytových zařízení byla stanovena na částku 42 mil. Kč. V rámci této výzvy byl přijat pouze jediný projekt s názvem „Chráněné bydlení Nový Jičín“. Město Nový Jičín by mohlo získat dotaci ve výši cca 17,7 mil. Kč, tj. 92,5 % způsobilých výdajů projektu. Z porovnání výše dotace na tento projekt a alokace na výzvu je zřejmé, že cca 24 mil. Kč nebylo vyčerpáno a bude nabídnuto žadatelům v příštím kole výzvy. Žadatelé, kteří neměli připravené projekty zaměřené na transformaci pobytových zařízení, mohou nyní předkládat projekty do nově otevřené výzvy od 10. března 2009.

V rámci **5. prioritní osy „Technická pomoc“** bylo schváleno devět projektů ve výši cca 299 mil. Kč. Příjemcem je Regionální rada, které bylo již proplaceno cca 128 mil. Kč. Uvedená částka tvoří cca 62 % z alokace určené na 5. prioritní osu na rok 2007+2008.

Tab. 47 - Údaje o stavu čerpání finančních prostředků regionálního operačního programu Moravskoslezsko (EU a národní zdroje)

Prioritní osa / Oblast podpory	Celková alokace podpory 2007-2013	Alokace podpory 2007+2008		Podané žádosti o podporu		Schválené projekty		Předložené žádosti o platbu		Proplacené prostředky příjemcům		Prostředky předložené k certifikaci	
		v mil. Kč	v mil. Kč	%	v mil. Kč	%	v mil. Kč	%	v mil. Kč	%	v mil. Kč	%	v mil. Kč
-	a	b	b/a	c	c/b	d	d/b	e	e/b	f	f/b	g	g/b
1.1	3 471,6	882,6	25,4	1 184,8	134,2	936,1	106,1	255,5	29,0	131,6	14,9	69,9	7,9
1.2	2 960,5	752,7	25,4	179,0	23,8	75,0	10,0	0,0	0,0	0,0	0,0	0,0	0,0
1.3	2 488,0	632,6	25,4	0,0	0,0	0,0	0,0	0,0	0,0	0,0	0,0	0,0	0,0
1.4	723,2	183,9	25,4	690,1	375,3	679,1	369,3	0,0	0,0	0,0	0,0	0,0	0,0
1	9 643,3	2 451,8	25,4	2 053,9	83,8	1 690,2	68,9	255,5	10,4	131,6	5,4	69,9	2,9
2.1	2 329,7	592,3	25,4	1 691,5	285,6	15,0	2,5	0,0	0,0	0,0	0,0	0,0	0,0
2.2	2 108,0	535,9	25,4	1 660,7	309,9	222,3	41,5	0,0	0,0	0,0	0,0	0,0	0,0
2.3	1 494,4	379,9	25,4	0,0	0,0	0,0	0,0	0,0	0,0	0,0	0,0	0,0	0,0
2.4	142,8	36,3	25,4	90,2	248,5	90,2	248,5	0,0	0,0	0,0	0,0	0,0	0,0
2	6 074,8	1 544,5	25,4	3 442,3	222,9	327,5	21,2	0,0	0,0	0,0	0,0	0,0	0,0
3.1	3 571,5	908,0	25,4	0,0	0,0	0,0	0,0	0,0	0,0	0,0	0,0	0,0	0,0
3.2	2 097,5	533,3	25,4	1 570,7	294,5	342,8	64,3	0,0	0,0	0,0	0,0	0,0	0,0
3	5 669,0	1 441,3	25,4	1 570,7	109,0	342,8	23,8	0,0	0,0	0,0	0,0	0,0	0,0
4.1	1 670,9	424,8	25,4	1 694,2	398,8	482,7	113,6	3,0	0,7	0,0	0,0	0,0	0,0
4	1 670,9	424,8	25,4	1 694,2	398,8	482,7	113,6	3,0	0,7	0,0	0,0	0,0	0,0
5.1	771,0	196,0	25,4	297,2	151,6	297,2	151,6	248,2	126,6	128,0	65,3	0,0	0,0
5.2	40,6	10,3	25,4	1,5	15,0	1,5	15,0	0,0	0,0	0,0	0,0	0,0	0,0
5	811,6	206,3	25,4	298,8	144,8	298,8	144,8	248,2	120,3	128,0	62,0	0,0	0,0
ROPMS	23 869,5	6 068,8	25,4	9 059,9	149,3	3 141,8	51,8	506,7	8,3	259,6	4,3	69,9	1,2

Měnový kurz: 1 EUR = 28,333 CZK - měsíční kurz převzatý z MSC2007

Zdroj: MSC2007 - 4.3.2009

REGIONÁLNÍ OPERAČNÍ PROGRAM REGIONU SOUDRŽNOSTI JIHOVÝCHOD

Intervence tohoto ROP se zaměří na řešení problému regionu v oblastech podpory regionální a místní dopravní infrastruktury, rozvoje nemotorové dopravy a veřejné linkové dopravy, služeb cestovního ruchu, dalšího rozvoje městského a venkovského prostředí. ROP Jihovýchod je financován z ERDF.

Z územního hlediska budou intervence ROP JV zaměřeny na celý region soudržnosti Jihovýchod, tedy na kraj Vysočina a na Jihomoravský kraj.

Úlohu Řídícího orgánu zastává Regionální rada regionu soudržnosti Jihovýchod se sídlem v Brně. Podrobnější informace jsou uvedeny na internetových stránkách www.jihovýchod.cz.

Tab. 48 - Struktura regionálního operačního programu Jihovýchod

Číslo oblasti/ podoblasti podpory	Název oblasti/podoblasti podpory	% z alokace na program
ROP Jihovýchod		
Prioritní osa 1 – Dostupnost dopravy		
1.1	Rozvoj dopravní infrastruktury v regionu	36,3
1.2	Rozvoj dopravní obslužnosti a veřejné dopravy	4,9
1.3	Obnova vozového parku drážních vozidel hromadné přepravy osob	5,3
1.4	Rozvoj infrastruktury pro nemotorovou dopravu	2,6
Prioritní osa 2 – Rozvoj udržitelného cestovního ruchu		
2.1	Rozvoj infrastruktury pro cestovní ruch	16,2
2.2	Rozvoj služeb v cestovním ruchu	2,9
Prioritní osa 3 – Udržitelný rozvoj měst a venkovských obcí		
3.1	Rozvoj urbanizačních center	11,6
3.2	Rozvoj regionálních středisek	7,1
3.3	Rozvoj a stabilizace venkovských sídel	5,4
3.4	Veřejné služby regionálního významu	4,5
Prioritní osa 4 – Technická pomoc		
4.1	Aktivity spojené s realizací a řízením ROP JV	1,7
4.2	Podpora absorpční kapacity	1,7

V tomto roce (1. čtvrtletí 2009) budou dle informace ŘO otevřeny výzvy v rámci oblastí podpory **1.2 „Rozvoj dopravní obslužnosti a veřejné dopravy“**, **1.3 „Obnova vozového parku drážních vozidel hromadné přepravy osob“** (pouze železniční vozidla), **1.4 „Rozvoj infrastruktury pro nemotorovou dopravu“**, **2.1 „Rozvoj infrastruktury pro cestovní ruch“** a **2.2 „Rozvoj služeb v cestovním ruchu“**. Aktuální plán výzev na rok 2009 je dostupný na webových stránkách Řídícího orgánu.

Řídící orgán vyhlásil celkem 25 výzev, na které souhrnně alokoval částku přesahující 15 mld. Kč (cca 70 % z alokace na ROP Jihovýchod na celé programové období).

Tab. 49 - Přehled vyhlášených výzev regionálního operačního programu Jihovýchod

Oblast podpory	Pořadí vyhlášených výzev	Typ výzvy	Datum zahájení příjmu žádostí	Datum ukončení příjmu žádostí	Alokace na vyhlášenou výzvu (ERDF + SR)	Podíl alokace na vyhlášených výzvách k alokaci 2007–2013
-	-	-	-	-	v mil. Kč	%
-	a	b	c	d	e	f
1.1	1	kontinuální	17.9.2007	31.12.2013	1 949,6	94,1
	2	kontinuální	5.5.2008	31.12. 2008	196,0	
	3	kolová	3.7.2008	31.12.2013	5 262,7	
1.2	1	kolová	17.12.2007	29.2.2008	258,0	36,7
	2	kolová	5.5.2008	7.7.2008	136,0	
1.3	1	kolová	5.5.2008	7.7.2008	712,0	62,3
1.4	1	kolová	17.12.2007	29.2.2008	200,0	83,6
	2	kolová	5.5.2008	7.7.2008	125,0	
	3	kolová	1.9.2008	31.10.2008	138,0	
2.1	1	kolová	17.12.2007	29.2.2008	435,0	37,9
	2	kolová	5.5.2008	7.7.2008	893,0	
2.2	1	kolová	17.12.2007	29.2.2008	110,0	43,1
	2	kolová	5.5.2008	7.7.2008	157,0	
3.1	1*	kolová	17.3.2008	30.7.2008	-	47,7
	2	kontinuální	5.5.2008	31.12.2008	1 200,0	
3.2	1	kolová	17.12.2007	31.3.2008	570,0	74,7
	2	kolová	1.8.2008	17.10.2008	580,0	
3.3	1	kolová	17.12.2007	31.3.2008	270,0	60,8
	2	kolová	1.8.2008	17.10.2008	445,0	
3.4	1	kolová	17.12.2007	29.2.2008	750,0	108,0
	2	kontinuální	5.5.2008	31.12.2008	312,0	
4.1	1	kontinuální	17.9.2007	31.12.2013	91,4	83,3
	2	kontinuální	5.12.2008	31.12.2013	370,0	
4.2	1	kontinuální	17.9.2007	31.12.2013	91,4	119,9
	2	kontinuální	5.12.2008	31.12.2013	130,0	
ROPJV	celkem 25	-	-	-	15 382,1	70,8

Poznámka:

* První výzva na oblast podpory 3.1 byla pouze informativní a měla sloužit pro předkládání IPRM vymezenými městy. Na základě předložených IPRM byla vyhlášena druhá výzva se stanovenou alokací.

Měnový kurz: 1 EUR = 28,333 CZK - měsíční kurz převzatý z MSC2007

Zdroj: MSC2007 - 4.3.2009, webové stránky ŘO ROP Jihovýchod

V porovnání s předchozím měsícem došlo k dalšímu nárůstu v počtu schválených projektů (tj. 34 nově podepsaných Smluv o poskytnutí dotace). Výše dotace přislíbena příjemcům dosahuje téměř 32 % z alokace určené na operační program na celé programové období. Od počátku realizace ROP došlo k vyřazení 474 žádostí a v porovnání s celkovým počtem registrovaných žádostí jde o cca 54 %.

Stoupající počet schválených projektů byl zaznamenán zejména oblastí podpory **2.1 „Rozvoj infrastruktury pro cestovní ruch“**, kde bylo oproti minulému měsíci schváleno 12 projektů. V rámci této oblasti podpory je nyní zazávazkováno cca 842 mil. Kč (cca 87 % z alokace na oblast podpory 2.1 na rok 2007+2008).

Prvenství v počtu odevzdaných projektů drží stále oblast podpory **3.3 „Rozvoj a stabilizace venkovských sídel“**. Nejvíce registrovaných projektů se týká volnočasových aktivit, kam patří výstavba sportovišť, koupališť a kulturních zařízení. Ke 4.březnu 2009 byly podepsány Smlouvy o poskytnutí dotace s 31 příjemci. Celková výše zazávazkované dotace tvoří cca 92 % z alokace na oblast podpory 3.3 na rok 2007+2008.

Také u oblasti podpory **3.2 „Rozvoj regionálních středisek“** dochází k tvrdé konkurenční soutěži, neboť každá ukončená výzva je charakteristická obrovským převisem požadovaných finančních prostředků

nad alokací stanovenou Řídicím orgánem na jednotlivé výzvy. Dosud byly podepsány smlouvy s 31 žadateli. Objem zazávazkovaných finančních prostředků o cca 54 % převyšuje alokaci přidělenou na oblast podpory 3.2 na rok 2007+2008. V této oblasti podpory bylo proplaceno příjemcům cca 104 mil. Kč, což tvoří cca 25 % z alokace na oblast podpory 3.2 na rok 2007+2008.

Tab. 50 - Údaje o projektech regionálního operačního programu Jihovýchod (EU a národní zdroje)

Prioritní osa / Oblast podpory	Podané žádosti o podporu		Projekty vyřazené z administrace		Projekty ve schvalovacím procesu		Schválené projekty a projekty v realizaci	
	počet	v mil. Kč	počet	v mil. Kč	počet	v mil. Kč	počet	v mil. Kč
-	od počátku období		od počátku období		aktuální stav		od počátku období	
1.1	* 44	2 859,1	0	0,0	10	659,3	34	2 199,8
1.2	11	267,7	1	39,6	1	26,6	9	201,5
1.3	2	767,7	0	0,0	0	0,0	2	767,7
1.4	27	450,4	8	195,2	7	95,2	12	160,0
1	84	4 344,9	9	234,9	18	781,1	57	3 329,0
2.1	* 194	3 125,9	110	1 714,1	22	570,0	62	841,8
2.2	110	335,3	65	150,8	8	47,7	37	136,8
2	304	3 461,3	175	1 865,0	30	617,7	99	978,6
3.1	7	238,1	1	7,1	2	44,0	4	187,0
3.2	* 126	4 692,5	60	2 901,6	35	1 140,8	31	650,1
3.3	* 314	4 665,9	226	3 759,1	57	608,8	31	298,0
3.4	25	1 601,4	2	64,9	4	105,4	19	1 431,1
3	472	11 197,8	289	6 732,6	98	1 898,9	85	2 566,3
4.1	4	498,8	0	0,0	0	0,0	4	498,8
4.2	5	245,8	1	74,2	0	0,0	4	171,6
4	9	744,6	1	74,2	0	0,0	8	670,4
ROPJV	869	19 748,6	474	8 906,7	146	3 297,7	249	7 544,2

Poznámka:

7 projektů ve výši 92,2 mil. Kč již bylo dokončeno.

* 8 projektových žádostí bylo staženo žadatelem.

Zdroj: MSC2007 - 4.3.2009

Nízký zájem předkladatelů projektu lze spatřit v oblastech podpory **1.2 „Rozvoj dopravní obslužnosti a veřejné dopravy“** a **1.4 „Rozvoj infrastruktury pro nemotorovou dopravu“**. V rámci dosud uzavřených výzev nebylo přijato dostatek projektů, které by vyčerpaly stanovené finanční alokace. V oblasti 1.4 je tento nepoměr obzvláště výrazný. Na tuto oblast Řídicí orgán vyhlásil již tři kolové výzvy. Z porovnání finančních nároků žadatelů a stanovené alokace na výzvy lze konstatovat následující:

- ü 1. výzva – finanční požadavky tvoří pouze 75 % alokace výzvy,
- ü 2. výzva – finanční nároky tvoří cca 85 % alokace výzvy a
- ü 3. výzva – probíhá vyhodnocování. S postupující výzvou se procentuální poměr dosud zvyšoval a zájem tedy stoupal.

O zvyšování kvality života obyvatel v regionu Jihovýchod usilují schválené projekty v oblasti podpory **3.4 „Veřejné služby regionálního významu“**. Jde převážně o projekty, které se soustředí na modernizaci vzdělávacích, sociálních nebo zdravotnických zařízení. Ke 4. březnu 2009 byly podepsány Smlouvy o poskytnutí dotace s 19-ti příjemci a realizace většina schválených projektů již byla úspěšně zahájena.

Jedním ze základních strategických cílů ROP Jihovýchod v cestovním ruchu je podpora projektů, které generují příjem pro region, mají potenciál pro další rozvoj udržitelného cestovního ruchu a jsou součástí integrovaného přístupu k řešení rozvoje cestovního ruchu v území. Řídicí orgán vyhlásil výzvu na předkládání strategických projektů (nejedná se o standardní výzvu pro předkládání projektů) v oblasti

cestovního ruchu, které budou mít minimálně nadregionální dopad. Na základě evaluace přijatých projektových záměrů budou stanoveny parametry výzvy na předkládání projektů s významnými dopady pro region do oblasti podpory **2.1 „Rozvoj infrastruktury pro cestovní ruch“**.

V rámci **4. prioritní osy „Technická pomoc“** bylo proplaceno Regionální radě cca 35 mil. Kč, což představuje cca 17 % z alokace na 4. prioritní osu na rok 2007+2008. V rámci prioritní osy došlo k přesunu části alokace finančních prostředků z oblasti podpory **4.2 „Podpora absorpční kapacity“** do oblasti podpory **4.1 „Aktivity spojené s realizací a řízením ROP JV“**. Celková alokace na programové období byla u oblasti podpory 4.1 navýšena o cca 187,6 mil. Kč.

Tab. 51 - Údaje o stavu čerpání finančních prostředků regionálního operačního programu Jihovýchod (EU a národní zdroje)

Prioritní osa / Oblast podpory	Celková alokace podpory 2007-2013	Alokace podpory 2007+2008		Podané žádosti o podporu		Schválené projekty		Předložené žádosti o platbu		Proplacené prostředky příjemcům		Prostředky předložené k certifikaci	
		v mil. Kč	v mil. Kč	%	v mil. Kč	%	v mil. Kč	%	v mil. Kč	%	v mil. Kč	%	v mil. Kč
-	a	b	b/a	C	c/b	d	d/b	e	e/b	f	f/b	g	g/b
1.1	8 512,0	2 164,2	25,4	2 859,1	132,1	2 199,8	101,6	241,7	11,2	181,5	8,4	0,0	0,0
1.2	1 160,3	295,0	25,4	267,7	90,7	201,5	68,3	14,4	4,9	15,6	5,3	0,0	0,0
1.3	1 234,8	313,9	25,4	767,7	244,5	767,7	244,5	0,0	0,0	0,0	0,0	0,0	0,0
1.4	598,8	152,2	25,4	450,4	295,8	160,0	105,1	6,5	4,3	7,1	4,7	0,0	0,0
1	11 505,8	2 925,3	25,4	4 344,9	148,5	3 329,0	113,8	262,7	9,0	204,2	7,0	0,0	0,0
2.1	3 792,2	964,2	25,4	3 125,9	324,2	841,8	87,3	17,1	1,8	9,4	1,0	0,0	0,0
2.2	669,2	170,1	25,4	335,3	197,1	136,8	80,4	3,2	1,9	3,1	1,8	0,0	0,0
2	4 461,4	1 134,3	25,4	3 461,3	305,1	978,6	86,3	20,3	1,8	12,5	1,1	0,0	0,0
3.1	2 717,0	690,8	25,4	238,1	34,5	187,0	27,1	0,0	0,0	0,0	0,0	0,0	0,0
3.2	1 664,6	423,2	25,4	4 692,5	1 108,8	650,1	153,6	75,9	17,9	104,3	24,7	0,0	0,0
3.3	1 271,1	323,2	25,4	4 665,9	1 443,8	298,0	92,2	10,1	3,1	2,9	0,9	0,0	0,0
3.4	1 063,0	270,3	25,4	1 601,4	592,5	1 431,1	529,5	0,0	0,0	0,0	0,0	0,0	0,0
3	6 715,6	1 707,4	25,4	11 197,8	655,8	2 566,3	150,3	86,0	5,0	107,2	6,3	0,0	0,0
4.1	598,8	101,5	16,9	498,8	491,5	498,8	491,5	77,5	76,4	28,8	28,4	0,0	0,0
4.2	199,6	101,5	50,8	245,8	242,2	171,6	169,1	6,3	6,2	6,3	6,2	0,0	0,0
4	798,4	203,0	25,4	744,6	366,8	670,4	330,3	83,8	41,3	35,1	17,3	0,0	0,0
ROPJV	23 481,2	5 970,1	25,4	19 748,6	330,8	7 544,2	126,4	452,9	7,6	359,1	6,0	0,0	0,0

Měnový kurz: 1 EUR = 28,333 CZK - měsíční kurz převzatý z MSC2007

Zdroj: MSC2007 - 4.3.2009

REGIONÁLNÍ OPERAČNÍ PROGRAM REGIONU SOUDRŽNOSTI STŘEDNÍ MORAVA

Tento ROP podporuje zajištění efektivní, flexibilní a bezpečné dopravní infrastruktury, zlepšení kvality života v regionu, zajištění kvalitních a dostupných sociálních služeb a zlepšení atraktivnosti regionu z hlediska cestovního ruchu. Regionální operační program Střední Morava je financován z ERDF.

Z územního hlediska budou intervence ROP SM zaměřeny na celý region soudržnosti Střední Morava, tedy na Olomoucký a Zlínský kraj.

Úlohu Řídícího orgánu zastává Regionální rada regionu soudržnosti Střední Morava se sídlem v Olomouci. Podrobnější informace jsou uvedeny na internetových stránkách www.rr-strednimorava.cz.

Tab. 52 - Struktura regionálního operačního programu Střední Morava

Číslo oblasti/ podoblasti podpory	Název oblasti/podoblasti podpory	% z alokace na program
ROP Střední Morava		
Prioritní osa 1 – Doprava		
1.1/1.1.1	Doprava/Silnice II. a III. Třídy	21,8
1.1/1.1.2	Doprava/Letiště	
1.2/1.2.1	Veřejná doprava/Rozvoj integrovaného dopravního systému, přestupní terminály a zastávky	13,9
1.2/1.2.2	Veřejná doprava/Obnova vozidel železnic	
1.2/1.2.3	Veřejná doprava/Obnova drážních vozidel – trolejbusy a tramvaje	
1.2/1.2.4	Veřejná doprava/Obnova vozidel v systému veřejné dopravy	
1.3	Bezmotorová doprava	3,1
Prioritní osa 2 – Integrovaný rozvoj a obnova regionu		
2.1	Rozvoj regionálních center	5,5
2.2/2.2.1	Rozvoj měst/ Fyzická revitalizace území	16,9
2.2/2.2.2	Rozvoj měst/Infrastruktura pro rozvoj sociálních služeb	
2.2/2.2.3	Rozvoj měst/Infrastruktura pro rozvoj vzdělávání	
2.2/2.2.4	Rozvoj měst/Infrastruktura pro rozvoj zdravotnictví	
2.2/2.2.5	Rozvoj měst/Infrastruktura pro rozvoj volnočasových aktivit	
2.2/2.2.6	Rozvoj měst/Rozvoj krizové infrastruktury	
2.2/2.2.7	Rozvoj měst/Úpravy infrastruktury s ohledem na integraci marginalizovaných skupin společnosti	
2.2/2.2.8	Rozvoj měst/Rozvoj finančních nástrojů a pilotní projekty	
2.3/2.3.1	Rozvoj venkova/Fyzická revitalizace území	14,6
2.3/2.3.2	Rozvoj venkova/Sociální infrastruktura	
2.4	Podpora podnikání	2,4
Prioritní osa 3 – Cestovní ruch		
3.1	Integrovaný rozvoj cestovního ruchu	4,1
3.2	Veřejná infrastruktura a služby	4,1
3.3/3.3.1	Podnikatelská infrastruktura a služby/ Podnikatelská infrastruktura a služby na území definovaném oblastí podpory 3.1	9,3
3.3/3.3.2	Podnikatelská infrastruktura a služby/ Podnikatelská infrastruktura a služby na území definovaném oblastí podpory 3.2	
3.3/3.3.3	Podnikatelská infrastruktura a služby/ Aquaparky, golfová hřiště, kongresová centra a výstaviště	
3.4	Propagace a řízení	1,1
Prioritní osa 4 – Technická pomoc		
4.1	Podpora řídicích, implementačních a kontrolních úkolů řídicího orgánu	2,2
4.2	Podpora zvyšování absorpční kapacity regionu	1,1

Řídící orgán dosud nevyhlásil výzvu na podoblasti podpory 1.1.2 „Letiště“, 1.2.2 „Obnova vozidel železnic“, 1.2.3 „Obnova drážních vozidel – trolejbusy a tramvaje“, 1.2.4 „Obnova vozidel v systému veřejné dopravy“, 2.2.6 „Rozvoj krizové infrastruktury“, 2.2.7 „Úpravy infrastruktury s ohledem na integraci marginalizovaných skupin společnosti“.

V rámci podoblasti podpory 1.1.2, 1.2.3 a 1.2.4 proběhlo notifikační řízení s Evropskou komisí, která dne 10. března 2009 schválila poskytování podpory v oblasti nákupu a modernizace dopravních prostředků

regionální autobusové dopravy, drážních kolejových vozidel (tramvaje, trolejbusy), autobusů městské hromadné dopravy a železničních kolejových vozidel.

Řídící orgán vyhlásil celkem 35 výzev, jejichž souhrnnou alokaci lze vyčíslit na cca 7,4 mld. Kč (cca 36 % z alokace na celé programové období na ROP Střední Morava).

Tab. 53 - Přehled vyhlášených výzev regionálního operačního programu Střední Morava

Oblast podpory	Pořadí vyhlášených výzev	Typ výzvy	Datum zahájení příjmu žádostí	Datum ukončení příjmu žádostí	Alokace na vyhlášenou výzvu (ERDF + SR) v mil. Kč	Podíl alokace na vyhlášených výzvách k alokaci 2007–2013 %
-	-	-	-	-	e	f
-	a	B	c	d	e	f
1.1	1	kolová	6.9.2007	31.10.2007	1 684,2	54,0
1.1, 1.1.1	2	kolová	23.4.2008	26.6.2008	700,0	
1.2, 1.2.1	1	kolová	28.2.2008	5.5.2008	350,0	12,4
1.3*	1	kolová	17.12.2007	28.2.2008	508,4	80,8
2.1	1	kolová	21.5.2008	30.9.2008	603,5	75,0
	2	kolová	26.2.2009	30.4.2009	235,2	
2.2, 2.2.1	1	kolová	17.12.2007	28.2.2008	180,0	23,9
2.2, 2.2.2	1	kolová	23.4.2008	26.6.2008	140,0	
2.2, 2.2.3	1	kolová	23.4.2008	26.6.2008	250,0	
2.2, 2.2.4	1	kolová	24.9.2008	24.11.2008	100,0	
2.2, 2.2.5	1	kolová	23.4.2008	26.6.2008	150,0	
2.3, 2.3.1	1	kolová	17.12.2007	28.2.2008	140,0	13,2
2.3, 2.3.2	1	kolová	28.2.2008	5.5.2008	250,0	
2.4	1	kolová	28.2.2008	5.5.2008	100,0	20,9
3.1	1**	kolová	17.12.2007	31.3.2008	-	78,8
	2	kolová	10.10.2008	10.11.2008	110,0	
3.1 L	1	kolová	23.4.2008	26.6.2008	100,0	
3.1 HV	1	kolová	23.4.2008	26.6.2008	100,0	
3.1 R	1	kolová	23.4.2008	26.6.2008	40,0	
3.1 J	1	kolová	7.7.2008	8.10.2008	100,0	
3.1 O	1	kolová	7.7.2008	8.9.2008	100,0	
3.1 Š	1	kolová	7.7.2008	8.9.2008	100,0	
3.2	1	kolová	28.2.2008	5.5.2008	150,0	
3.3, 3.3.2	1	kolová	28.2.2008	14.4.2008	130,0	44,3
3.3	1	kolová	28.3.2008	12.5.2008	130,0	
3.3, 3.3.1 HK	1	kolová	23.4.2008	26.6.2008	130,0	
3.3, 3.3.1 R	1	kolová	23.4.2008	26.6.2008	50,0	
3.3, 3.3.1 J	1	kolová	7.7.2008	8.9.2008	130,0	
3.3, 3.3.1 O	1	kolová	7.7.2008	8.9.2008	130,0	
3.3, 3.3.1 Š	1	kolová	7.7.2008	8.9.2008	130,0	
3.4	1	kolová	18.3.2008	22.5.2008	100,0	48,9
	2	kolová	11.7.2008	11.8.2008	10,0	
4.1	1	kontinuální	6.9.2007	30.6.2015	486,7	100,5
4.2	1	kontinuální a kolová	17.12.2007	RR SM 30.6. 2015, ostatní 31.3. 2008	181,0	88,4
	2	kolová	7.7.2008	8.10.2008	30,0	
ROPSM	celkem 35	-	-	-	7 828,9	36,7

Poznámka:

* Výbor regionální rady navýšil alokaci na tuto výzvu (ze 140 mil. Kč na 508,4 mil. Kč).

** První výzva v oblasti podpory 3.1 byla zaměřena na předkládání IPRŮ oprávněnými žadateli.

Měnový kurz: 1 EUR = 28,333 CZK - měsíční kurz převzatý z MSC2007

Zdroj: MSC2007 - 4.3.2009, webové stránky ŘO ROP Střední Morava

Definitivní harmonogram výzev na rok 2009 není dostupný na internetových stránkách Řídícího orgánu a bude vyhotoven ve vazbě na evaluační studii „Optimalizace implementace ROP Střední Morava a vyvážený rozvoj regionu“ v I. polovině roku 2009.

Tab. 54 - Údaje o projektech ROP Střední Morava (EU a národní zdroje)

Prioritní osa / Oblast podpory	Podané žádosti o podporu		Projekty vyřazené z administrace		Projekty ve schvalovacím procesu		Schválené projekty a projekty v realizaci	
	počet	v mil. Kč	počet	v mil. Kč	počet	v mil. Kč	počet	v mil. Kč
-	od počátku období		od počátku období		aktuální stav		od počátku období	
1.1	* 51	2 106,9	2	18,8	22	872,4	27	1 215,7
1.2	17	504,8	5	31,2	11	413,4	1	60,2
1.3	* 33	615,5	2	36,1	12	298,2	19	281,2
1	101	3 227,1	9	86,2	45	1 583,9	47	1 557,1
2.1	0	0,0	0	0,0	0	0,0	0	0,0
2.2	* 123	2 890,2	68	1 466,1	47	1 146,7	8	277,5
2.3	* 213	2 874,9	53	993,6	126	1 615,2	34	266,2
2.4	13	132,1	6	87,2	5	40,2	2	4,6
2	349	5 897,2	127	2 546,9	178	2 802,1	44	548,2
3.1	* 28	694,7	10	348,3	18	346,3	0	0,0
3.2	30	463,5	11	204,9	17	242,5	2	16,1
3.3	* 120	2 016,6	53	833,2	44	654,5	23	528,9
3.4	8	113,7	0	0,0	8	113,7	0	0,0
3	186	3 288,5	74	1 386,5	87	1 357,1	25	544,9
4.1	3	146,8	0	0,0	0	0,0	3	146,8
4.2	7	81,6	0	0,0	3	45,5	4	36,0
4	10	228,4	0	0,0	3	45,5	7	182,8
ROPSM	646	12 641,3	210	4 019,6	313	5 788,6	123	2 833,1

Poznámka:

* 13 projektových žádostí bylo staženo žadatelem.

Zdroj: MSC2007 - 4.3.2009

V meziměsíčním srovnání byl zaznamenán nárůst v počtu schválených projektů (z 83 na 123 nově podepsaných Smluv o poskytnutí dotace). Nyní tvoří objem schválených finančních prostředků cca 13 % z alokace, kterou má ŘO k dispozici na všechny podporované aktivity na celé programové období. Počet vyřazených žádostí v poměru k celkovým zaregistrovaným žádostem je cca 32,5 %, což je v porovnání s ostatními ROP poměrně nízká hranice.

Prvenství v počtu přijatých projektů drží stále oblast podpory **2.3 „Rozvoj venkova“**. Během dosud vyhlášených výzev bylo podáno 213 projektových záměrů zaměřených na fyzickou revitalizaci území a rozvoj sociální infrastruktury. Ke 4. březnu 2009 byly podepsány smlouvy se 34 příjemci a objem prostředků v uzavřených smlouvách tvoří cca 32 % z alokace na oblast podpory 2.3 na rok 2007+2008.

Méně příznivý stav byl zaznamenán v oblasti podpory **2.2 „Rozvoj měst“**, kde hranice počtu vyloučených žádostí přesáhla 50 %. Jednou z příčin tak velkého počtu vyloučených žádostí je i značný převis poptávky po dotaci nad nabízenou alokací v rámci doposud vyhlášených výzev.

Výbor regionální rady doporučil k financování 32 projektů (z toho 19 projektů bylo již schváleno) z oblastí podpory **1.3 „Rozvoj bezmotorové dopravy“**. Objem schválených finančních prostředků v uzavřených smlouvách je ve výši cca 281 mil. Kč (částka převyšuje alokaci na rok 2007+2008 o téměř 63 %). V důsledku přijetí velkého počtu kvalitních projektů Výbor regionální rady navýšil alokaci na výzvu ze 140 na 508,4 mil. Kč. Navýšená alokace tvoří cca 81 % z finančních prostředků přidělených na oblast podpory 1.3 na celé programové období. Nejnáročnější projekt z hlediska způsobilých výdajů je

určen na vybudování stezky pro cyklisty – cyklostezka Bečva, na nějž Regionální rada přispěje cca 107 mil. Kč.

Poměrně nižší aktivita předkladatelů projektů je sledována v oblasti podpory **3.4 „Propagace a řízení“**. Výbor regionální rady doporučil k financování osm projektů, které požadují částku 113 mil. Kč. Výbor regionální rady schválil těmto projektům dotaci ve výši cca 99,2 mil. Kč. V rámci výzev v oblasti podpory 3.4 (celkem dvě výzvy) bylo nabídnuto žadatelům 110 mil. Kč. Z uvedeného vyplývá, že téměř 11 mil. Kč nebylo rozděleno a bude žadatelům nabídnuto v dalších výzvách. Obdobná situace se vyskytla také u ROP Severozápad, kde žadatelé o neinvestiční aktivity nejeví tak velký zájem.

První výzva v oblasti podpory **2.4 „Podpora podnikání“** také nebyla z hlediska zájmu žadatelů úspěšná. V této výzvě bylo předloženo 13 projektů (v hodnotě cca 132 mil. Kč), z toho vyloučeno šest projektů (v hodnotě cca 87 mil. Kč). V případě, že bude zbylých sedm projektů schváleno (v hodnotě cca 45 mil. Kč), nebude vyčerpáno téměř 55 mil. Kč. Tato částka bude následně přidělena k dalším výzvám v oblasti podpory 2.4.

V rámci **4. prioritní osy „Technická pomoc“** bylo schváleno 7 projektů s celkovou dotací cca 183 mil. Kč. Příjemcem může být RR a také oba kraje (Olomoucký a Zlínský kraj). V rámci této osy bylo proplaceno cca 294 mil. Kč (tj. částka o cca 60 % převyšuje alokaci na 4. prioritní osu na rok 2007+2008).

Tab. 55 - Údaje o stavu čerpání finančních prostředků regionálního operačního programu Střední Morava (EU a národní zdroje)

Prioritní osa / Oblast podpory	Celková alokace podpory 2007-2013	Alokace podpory 2007+2008		Podané žádosti o podporu		Schválené projekty		Předložené žádosti o platbu		Proplacené prostředky příjemcům		Prostředky předložené k certifikaci	
		v mil. Kč	v mil. Kč	%	v mil. Kč	%	v mil. Kč	%	v mil. Kč	%	v mil. Kč	%	v mil. Kč
-	a	b	b/a	C	c/b	d	d/b	e	e/b	F	f/b	g	g/b
1.1	4 769,7	1 212,7	25,4	2 106,9	173,7	1 215,7	100,2	80,0	6,6	150,8	12,4	0,0	0,0
1.2	3 052,3	776,0	25,4	504,8	65,0	60,2	7,8	0,0	0,0	0,0	0,0	0,0	0,0
1.3	680,2	172,9	25,4	615,5	355,9	281,2	162,6	5,3	3,1	15,1	8,7	0,0	0,0
1	8 502,1	2 161,7	25,4	3 227,1	149,3	1 557,1	72,0	85,4	3,9	165,9	7,7	0,0	0,0
2.1	1 208,7	307,3	25,4	0,0	0,0	0,0	0,0	0,0	0,0	0,0	0,0	0,0	0,0
2.2	3 703,8	941,7	25,4	2 890,2	306,9	277,5	29,5	0,0	0,0	0,0	0,0	0,0	0,0
2.3	3 203,1	814,4	25,4	2 874,9	353,0	266,2	32,7	29,8	3,7	9,8	1,2	0,0	0,0
2.4	518,0	131,7	25,4	132,1	100,3	4,6	3,5	0,0	0,0	0,0	0,0	0,0	0,0
2	8 633,6	2 195,1	25,4	5 897,2	268,7	548,2	25,0	29,8	1,4	9,8	0,4	0,0	0,0
3.1	891,8	226,8	25,4	694,7	306,3	0,0	0,0	0,0	0,0	0,0	0,0	0,0	0,0
3.2	891,8	226,8	25,4	463,5	204,4	16,1	7,1	0,0	0,0	0,0	0,0	0,0	0,0
3.3	2 026,9	515,3	25,4	2 016,6	391,3	528,9	102,6	23,1	4,5	18,3	3,6	0,0	0,0
3.4	243,2	61,8	25,4	113,7	183,9	0,0	0,0	0,0	0,0	0,0	0,0	0,0	0,0
3	4 053,9	1 030,7	25,4	3 288,5	319,1	544,9	52,9	23,1	2,2	18,3	1,8	0,0	0,0
4.1	484,5	123,2	25,4	146,8	119,2	146,8	119,2	87,5	71,1	270,7	219,8	0,0	0,0
4.2	238,6	60,7	25,4	81,6	134,4	36,0	59,4	4,9	8,2	23,4	38,6	0,0	0,0
4	723,1	183,9	25,4	228,4	124,2	182,8	99,5	92,5	50,3	294,1	160,0	0,0	0,0
ROPSM	21 912,7	5 571,3	25,4	12 641,3	226,9	2 833,1	50,9	230,7	4,1	488,2	8,8	0,0	0,0

Měnový kurz: 1 EUR = 28,333 CZK - měsíční kurz převzatý z MSC2007

Zdroj: MSC2007 - 4.3.2009

REGIONÁLNÍ OPERAČNÍ PROGRAM REGIONU SOUDRŽNOSTI SEVEROVÝCHOD

Tento ROP se soustředí na zkvalitnění dopravní infrastruktury a zlepšení dostupnosti celého území regionu, na rozvoj městských oblastí a zvýšení přitažlivosti venkovských oblastí, rozvoj podnikatelské infrastruktury a na zvyšování kvality služeb v oblasti cestovního ruchu. Regionální operační program Severovýchod je financován z ERDF.

Z územního hlediska budou intervence ROP SV zaměřeny na celý region soudržnosti Severovýchod, tedy na Liberecký, Královehradecký a Pardubický kraj.

Úlohu Řídícího orgánu zastává Regionální rada regionu soudržnosti Severovýchod se sídlem v Hradci Králové. Podrobnější informace jsou uvedeny na internetových stránkách www.rada-severovychod.cz.

Tab. 56 - Struktura regionálního operačního programu Severovýchod

Číslo oblasti/ podoblasti podpory	Název oblasti/podoblasti podpory	% z alokace na program
ROP Severovýchod		
Prioritní osa 1 – Rozvoj dopravní infrastruktury		
1.1	Rozvoj regionální silniční dopravní infrastruktury	22,5
1.2	Podpora projektů zlepšujících dopravní obslužnost území	12,6
1.3	Rozvoj mezinárodních letišť	1,9
Prioritní osa 2 – Rozvoj městských a venkovských oblastí		
2.1	Rozvoj regionálních center	13,3
2.2	Rozvoj měst	13,9
2.3	Rozvoj venkova	6,8
Prioritní osa 3 – Cestovní ruch		
3.1	Rozvoj základní infrastruktury a doprovodných aktivit v oblasti cestovního ruchu	20,2
3.2	Marketingové a koordinační aktivity v oblasti cestovního ruchu	1,8
Prioritní osa 4 – Rozvoj podnikatelských aktivit		
4.1	Podpora rozvoje infrastruktury pro podnikání	3,4
4.2	Podpora rozvoje spolupráce se středními školami a učilišti, dalšími regionálními vzdělávacími institucemi a úřady práce, rozvoj inovačních aktivit v regionu	0,6
Prioritní osa 5 – Technická pomoc		
5.1	Podpora aktivit spojených s realizací a řízením ROP	2,7
5.2	Podpora absorpční kapacity regionu NUTS II Severovýchod	0,3

Řídící orgán nevyhlásil dosud výzvu na oblast podpory **1.3 „Rozvoj mezinárodních letišť“**. V rámci této oblasti podpory probíhalo notifikační řízení s Evropskou komisí, která dne 10. března 2009 schválila poskytování podpory v této oblasti. Výzvy jsou naplánovány již na rok 2009 a žadatelé budou moci předkládat projekty v rámci oblastí podpory 1.2, 3.1, 3.2, 4.1 a 4.2.

Řídící orgán vyhlásil celkem 16 výzev, jejichž souhrnnou alokaci lze vyčíslit na cca 9 mld. Kč (cca 48 % z alokace na celé programové období na ROP Severovýchod).

Tab. 57 - Přehled vyhlášených výzev regionálního operačního programu Severovýchod

Oblast podpory	Pořadí vyhlášených výzev	Typ výzvy	Datum zahájení příjmu žádostí	Datum ukončení příjmu žádostí	Alokace na vyhlášenou výzvu (ERDF)	Podíl alokace na vyhlášených výzvách k alokaci 2007–2013
					v mil. Kč	%
-	a	b	c	d	e	f
1.1	1	kolová	17.9.2007	15.11.2007	1 123,9	51,9
	2	kolová	2.5.2008	31.10.2008	1 052,2	
1.2	1	kolová	2.5.2008	30.6.2008	537,3	22,9
2.1	1	kolová	16.6.2008	30.9.2008	0,0	60,7
	2	kontinuální	9.2.2009	13.12.2013	1 498,3	
2.2	1	kolová	17.12.2007	28.3.2008	939,5	66,3
	2	kolová	11.8.2008	11.11.2008	780,0	
2.3	1	kolová	17.12.2007	28.3.2008	458,3	78,1
	2	kolová	5.11.2008	30.1.2009	530,0	
3.1	1	kolová	17.12.2007	28.3.2008	1 364,2	36,2
3.2	1	kolová	17.12.2007	28.3.2008	97,9	29,9
4.1	1	kolová	1.4.2008	30.5.2008	222,3	35,2
4.2	1	kolová	1.4.2008	30.5.2008	53,5	48,0
5.1	1	kolová	17.9.2007	31.12.2007	124,1	56,2
	2	kolová	7.1.2008	31.12.2008	153,3	
5.2	1	kolová	1.4.2008	30.4.2008	47,8	75,0
ROPSV	celkem 16	-	-	-	8 982,9	48,3

Měnový kurz: 1 EUR = 28,333 CZK - měsíční kurz převzatý z MSC2007

Zdroj: MSC2007 - 4.3.2009, webové stránky ŘO ROP Severovýchod

Tab. 58 - Údaje o projektech regionálního operačního programu Severovýchod (EU a národní zdroje)

Prioritní osa / Oblast podpory	Podané žádosti o podporu		Projekty vyřazené z administrace		Projekty ve schvalovacím procesu		Schválené projekty a projekty v realizaci	
	počet	v mil. Kč	počet	v mil. Kč	počet	v mil. Kč	počet	v mil. Kč
-	od počátku období		od počátku období		aktuální stav		od počátku období	
1.1	* 51	2 995,4	1	63,2	27	1 679,5	23	1 252,7
1.2	22	929,2	3	79,2	11	471,2	8	378,8
1.3	0	0,0	0	0,0	0	0,0	0	0,0
1	73	3 924,6	4	142,4	38	2 150,7	31	1 631,5
2.1	0	0,0	0	0,0	0	0,0	0	0,0
2.2	169	7 783,3	58	2 603,2	86	3 533,5	25	1 646,6
2.3	268	5 389,5	60	1 404,5	176	3 456,9	32	528,0
2	437	13 172,8	118	4 007,7	262	6 990,4	57	2 174,6
3.1	* 134	4 013,0	84	2 307,5	8	387,1	42	1 318,4
3.2	28	266,2	13	152,2	2	39,8	13	74,3
3	162	4 279,3	97	2 459,6	10	426,9	55	1 392,7
4.1	6	172,9	1	19,8	2	106,4	3	46,8
4.2	16	86,2	3	23,4	7	30,2	6	32,5
4	22	259,1	4	43,2	9	136,6	9	79,3
5.1	26	191,8	0	0,0	9	68,5	17	123,3
5.2	1	56,3	0	0,0	0	0,0	1	56,3
5	27	248,0	0	0,0	9	68,5	18	179,5
ROPSV	721	21 883,7	223	6 652,9	328	9 773,2	170	5 457,6

Poznámka:

8 projektů ve výši 33,9 mld. Kč bylo ukončeno

* 2 projektové žádosti byly staženy žadatelem.

Zdroj: MSC2007 - 4.3.2009

V porovnání s předchozím měsícem došlo ke značnému nárůstu počtu schválených projektů (ze 136 na 170, tj. 34 nových podepsaných Smluv o poskytnutí dotace). Počet vyloučených projektů dosáhl 31 % (223 vyloučených žádostí), což je opět ve srovnání s ostatními ROP nejnižší hranice. Na schválené projekty je vyčleněno v rámci uzavřených smluv cca 5,5 mld. Kč (cca 98 % z alokace na operační program na rok 2007+2008).

Na počtu všech schválených projektů se rozhodující mírou podílí oblast podpory **3.1 „Rozvoj základní infrastruktury a doprovodných aktivit v oblasti cestovního ruchu“**, kde je k realizaci připraveno 42 projektových záměrů, na které je vymezena dotace ve výši cca 1,3 mil. Kč (částka překračuje alokaci na oblast podpory 3.1 na rok 2007+2008 o cca 17 %).

V oblasti podpory **2.3 „Rozvoj venkova“** skončila výzva ke konci ledna 2009. Ke 4. březnu 2009 bylo zaregistrováno 171 nových žádostí v hodnotě cca 3,4 mld. Kč. Na výzvu stanovil řídicí orgán 530 mil. Kč, z čehož lze jednoznačně usoudit, že konkurence v rámci přidělení dotací bude velmi tvrdá. Nyní bude probíhat kontrola formálních náležitostí a přijatelnosti projektu, která by měla být ukončena do 25-ti kalendářních dnů od ukončení výzvy.

Předmětem velkého zájmu předkladatelů projektů je i rozvoj městského prostředí. Důkazem tohoto je počet přijatých žádostí v oblasti podpory **2.2 „Rozvoj měst“** (169 žádostí). Se 25-ti žadateli již byly uzavřeny Smlouvy o poskytnutí dotace (částka 1,6 mld. Kč převyšuje alokaci na oblast podpory 2.2 na rok 2007+2008 o cca 112 %).

Slabší zájem předkladatelů projektů lze sledovat v oblasti podpory **4.1 „Podpora rozvoje infrastruktury pro podnikání“**, kde objem požadovaných finančních prostředků v rámci předložených žádostí nedosáhl ani stanovené výše alokace na vyhlášenou výzvu. Dotaci v rámci této oblasti mohou získat pouze podnikatelské subjekty. Žadatelům v oblasti podpory 4.1 byla poskytnuta podpora v rámci iniciativy Řídicího orgánu, resp. projektu s názvem Posílení absorpční a administrativní kapacity. Pracovníci agentury poskytnou součinnost při přípravě dvou projektů: Adaptace a revitalizace brownfields pro účely rozvoje podnikání v Jablonném v Podještědí a Revitalizace podnikatelského brownfield Barvírna.

V rámci **5. prioritní osy „Technická pomoc“** bylo schváleno 18 projektů s celkovými způsobilými výdaji ve výši cca 179 mil. Kč, čímž by byla alokace na 5. prioritní osu na rok 2007+2008 zcela vyčerpána. Příjemcem v oblasti podpory **5.1 „Podpora absorpční kapacity regionu NUTS II Severovýchod“** je Regionální rada, které bylo proplaceno cca 86 mil. Kč (cca 58 % z alokace na oblast podpory 5.1 na rok 2007+2008).

Tab. 59 - Údaje o stavu čerpání finančních prostředků regionálního operačního programu Severovýchod (EU a národní zdroje)

Prioritní osa / Oblast podpory	Celková alokace podpory 2007-2013		Alokace podpory 2007+2008		Podané žádosti o podporu		Schválené projekty		Předložené žádosti o platbu		Proplacené prostředky příjemcům		Prostředky předložené k certifikaci	
	v mil. Kč		v mil. Kč	%	v mil. Kč	%	v mil. Kč	%	v mil. Kč	%	v mil. Kč	%	v mil. Kč	%
-	a	b	b/a	c	c/b	d	d/b	e	e/b	F	f/b	g	g/b	
1.1	4 929,2	1 253,2	25,4	2 995,4	239,0	1 252,7	100,0	192,5	15,4	208,1	16,6	34,0	2,7	
1.2	2 762,2	702,3	25,4	929,2	132,3	378,8	53,9	0,0	0,0	0,0	0,0	0,0	0,0	
1.3	404,9	102,9	25,4	0,0	0,0	0,0	0,0	0,0	0,0	0,0	0,0	0,0	0,0	
1	8 096,3	2 058,5	25,4	3 924,6	190,7	1 631,5	79,3	192,5	9,4	208,1	10,1	34,0	1,7	
2.1	2 901,7	737,7	25,4	0,0	0,0	0,0	0,0	0,0	0,0	0,0	0,0	0,0	0,0	
2.2	3 050,1	775,5	25,4	7 783,3	1 003,7	1 646,6	212,3	9,2	1,2	2,8	0,4	0,0	0,0	
2.3	1 488,0	378,3	25,4	5 389,5	1 424,6	528,0	139,6	6,6	1,7	3,9	1,0	0,0	0,0	
2	7 439,8	1 891,6	25,4	13 172,8	696,4	2 174,6	115,0	15,8	0,8	6,7	0,4	0,0	0,0	
3.1	4 428,8	1 126,0	25,4	4 013,0	356,4	1 318,4	117,1	128,9	11,4	129,1	11,5	0,0	0,0	
3.2	385,1	97,9	25,4	266,2	271,9	74,3	75,8	0,0	0,0	0,0	0,0	0,0	0,0	
3	4 814,0	1 223,9	25,4	4 279,3	349,6	1 392,7	113,8	128,9	10,5	129,1	10,5	0,0	0,0	
4.1	744,0	189,2	25,4	172,9	91,4	46,8	24,7	0,0	0,0	0,0	0,0	0,0	0,0	
4.2	131,3	33,4	25,4	86,2	258,1	32,5	97,3	0,0	0,0	0,0	0,0	0,0	0,0	
4	875,3	222,5	25,4	259,1	116,4	79,3	35,6	0,0	0,0	0,0	0,0	0,0	0,0	
5.1	581,5	147,8	25,4	191,8	129,7	123,3	83,4	85,0	57,5	86,1	58,3	0,0	0,0	
5.2	75,0	19,1	25,4	56,3	295,0	56,3	295,0	0,0	0,0	0,0	0,0	0,0	0,0	
5	656,4	166,9	25,4	248,0	148,6	179,5	107,6	85,0	50,9	86,1	51,6	0,0	0,0	
ROPSV	21 881,7	5 563,4	25,4	21 883,7	393,4	5 457,6	98,1	422,3	7,6	430,1	7,7	34,0	0,6	

Měnový kurz: 1 EUR = 28,333 CZK - měsíční kurz převzatý z MSC2007

Zdroj: MSC2007 - 4.3.2009

REGIONÁLNÍ OPERAČNÍ PROGRAM REGIONU SOUDRŽNOSTI JIHOZÁPAD

Tento ROP je zaměřen na zlepšení dopravní dostupnosti obcí a měst regionu, rozvoj infrastruktury veřejné hromadné dopravy regionu, zvyšování kvality života obyvatel v oblastech vzdělávání, sociálních služeb a zdravotnické péče či využití kulturního dědictví k rozvoji cestovního ruchu. Regionální operační program Jihozápad je financován z ERDF.

Z územního hlediska budou intervence ROP JZ zaměřeny na celý region soudržnosti Jihozápad, tedy na Plzeňský a Jihočeský kraj.

Úlohu Řídícího orgánu zastává Regionální rada regionu soudržnosti Jihozápad se sídlem v Českých Budějovicích. Podrobnější informace jsou uvedeny na internetových stránkách www.rr-jihozapad.cz.

Tab. 60 - Struktura regionálního operačního programu Jihozápad

Číslo oblasti/ podoblasti podpory	Název oblasti/podoblasti podpory	% z alokace na program
ROP Jihozápad		
Prioritní osa 1 – Dostupnost center		
1.1	Modernizace regionální silniční sítě	30,7
1.2	Rozvoj infrastruktury pro veřejnou dopravu	0,9
1.3	Modernizace vozového parku veřejné dopravy	3,6
1.4	Rozvoj regionálních letišť	3,1
1.5	Rozvoj místních komunikací	6,2
Prioritní osa 2 – Stabilizace a rozvoj měst a obcí		
2.1	Integrované projekty rozvojových center	6,6
2.2	Rozvojové projekty spádových center	6,2
2.3	Revitalizace částí měst a obcí	3,7
2.4	Rozvoj infrastruktury základního, středního a vyššího odborného školství	5,5
2.5	Rozvoj infrastruktury pro sociální integraci	4,9
2.6	Rozvoj zdravotnické péče	5,5
Prioritní osa 3 – Rozvoj cestovního ruchu		
3.1	Rozvoj infrastruktury cestovního ruchu	13,6
3.2	Revitalizace památek a využití kulturního dědictví v rozvoji cestovního ruchu	5,2
3.3	Rozvoj služeb cestovního ruchu, marketingu a produktů cestovního ruchu	1,2
Prioritní osa 4 – Technická pomoc		
4.1	Podpora řídicích, implementačních a kontrolních úkolů řídicího orgánu	2,4
4.2	Podpora zvyšování absorpční kapacity regionu	0,6

Řídící orgán ROP Jihozápad dosud nevyhlásil výzvu na oblast podpory **1.3 „Modernizace vozového parku veřejné dopravy“**. V rámci této oblasti podpory probíhalo notifikační řízení s Evropskou komisí, která dne 10. března 2009 schválila poskytování podpory v oblasti nákupu a modernizace dopravních prostředků regionální autobusové dopravy, drážních kolejových vozidel (tramvaje, trolejbusy), autobusů městské hromadné dopravy a železničních kolejových vozidel. Výzva je plánována na začátek června 2009. V současné době podléhá oblast podpory **1.4 „Rozvoj regionálních letišť“** stále procesu notifikace a po jeho ukončení bude vyhlášena výzva na celou alokaci (nyní vyhlášeno pouze 2,8 % z alokace na tuto oblast podpory na celé programové období).

Řídící orgán plánuje vyhlásit 5. vlnu výzev dne 27. března 2009. Jde o aktivity, jež jsou podporovány napříč celým operačním programem (oblasti podpory 1.1, 1.2, 1.5, 2.2, 2.3, 2.4, 2.5, 2.6, 3.1, 3.2 a 3.3). Na většinu zmiňovaných oblastí podpory bude určena alokace roku 2011 – 2012.

Řídící orgán vyhlásil celkem 28 výzev, jejichž souhrnnou alokaci lze vyčíslit na cca 10,2 mld. Kč (cca 53 % z alokace na celé programové období na ROP Jihozápad).

Tab. 61 - Přehled vyhlášených výzev regionálního operačního programu Jihozápad

Oblast podpory	Pořadí vyhlášených výzev	Typ výzvy	Datum zahájení příjmu žádostí	Datum ukončení příjmu žádostí	Alokace na vyhlášenou výzvu (ERDF + SR)	Podíl alokace na vyhlášených výzvách k alokaci 2007–2013
-	-	-	-	-	v mil. Kč	%
-	a	b	c	d	e	f
1.1	1	kolová	24.9.2007	23.11.2007	703,9	50,8
	2	kolová	17.12.2007	14.3.2008	369,3	
	3	kolová	27.6.2008	31.7.2008	1 908,6	
1.2	1	kolová	1.1.2008	14.3.2008	41,8	50,8
	2	kolová	27.6.2008	31.7.2008	44,6	
1.4	1	kolová	27.6.2008	31.7.2008	16,6	2,8
1.5	1	kolová	1.1.2008	14.3.2008	292,7	50,8
	2	kolová	27.6.2008	31.7.2008	312,3	
2.1	1	kolová	27.6.2008	30.9.2008	1 266,7	100,0
	2*	kontinuální	4.11.2009	28.6.2013	-	
2.2	1	kolová	1.1.2008	14.3.2008	292,0	50,8
	2	kolová	27.6.2008	31.7.2008	311,6	
2.3	1	kolová	1.1.2008	14.3.2008	175,2	50,8
	2	kolová	27.6.2008	31.7.2008	187,0	
2.4	1	kolová	1.1.2008	14.3.2008	259,5	50,8
	2	kolová	27.6.2008	31.7.2008	277,0	
2.5	1	kolová	1.1.2008	14.3.2008	229,0	50,8
	2	kolová	27.6.2008	31.7.2008	244,4	
2.6	1	kolová	1.1.2008	14.3.2008	126,7	64,5
	2	kolová	27.6.2008	31.7.2008	553,8	
3.1	1	kolová	1.1.2008	14.3.2008	807,0	50,8
	2	kolová	27.6.2008	31.7.2008	513,7	
3.2	1	kolová	1.1.2008	14.3.2008	244,3	50,8
	2	kolová	27.6.2008	31.7.2008	260,7	
3.3	1	kolová	1.1.2008	14.3.2008	71,2	50,8
	2	kolová	27.6.2008	31.7.2008	45,3	
4.1	1	kontinuální	24.9.2007	30.6.2013	495,7	93,6
4.2	1	kontinuální	24.9.2007	30.6.2013	123,9	283,5
ROPJZ	celkem 28	-	-	-	10 174,5	53,3

Pozn.: * V pořadí 2. výzva na oblast podpory 2.1 je zaměřena na předkládání dílčích projektů schválených IPRM.

Měnový kurz: 1 EUR = 28,333 CZK - měsíční kurz převzatý z MSC2007

Zdroj: MSC2007 - 4.3.2009, webové stránky ŘO ROP Jihozápad

Celkový počet schválených projektů se za měsíc únor 2009 zvýšil o 50 % (z 223 na 336 nově podepsaných Smluv o poskytnutí dotace). Objem zazávaných finančních prostředků nyní o cca 27 % převyšuje alokaci určenou na ROP Jihozápad na rok 2007+2008. V poměru s celkovým počtem registrovaných žádostí (1 329 žádostí) bylo vyloučeno cca 74 % předložených projektů. Jedná se zatím o nejvyšší hodnotu v rámci všech ROP. Žadatelé nemají zpravidla žádný problém zajistit formální správnost, o čem vypovídá i počet vyřazených projektů z celkového počtu přijatých žádostí (15 vyřazených projektů z formálních důvodů – 1,5 %). Během hodnocení přijatelnosti bylo v rámci všech výzev vyřazeno 107 žádostí (cca 10 %). Nejčastějším důvodem vyřazení v rámci přijatelnosti bylo nesplnění minimální nebo maximální výše dotace na projekt nebo z důvodu porušení struktury způsobilých výdajů. Celkově tedy nelze říci, že by tyto dvě fáze hodnocení fungovaly jako výrazný eliminační proces před vlastním bodovým hodnocením. Do fáze věcného hodnocení vstupuje téměř 90 % projektů a tady již rozhoduje bodové ohodnocení projektů a výše alokace, která je na danou výzvu určená. To znamená, že projekty, které nebyly Výborem regionální rady doporučené k financování, není možné považovat za vyřazené, ale za neúspěšné z důvodu omezené alokace.

Velký zájem u žadatelů vzbuzuje oblast podpory **1.5 „Rozvoj místních komunikací“**. Ke 4. březnu 2009 bylo zaregistrováno 260 žádostí, z toho cca 78 % bylo vyloučeno (203 žádostí). Nároky žadatelů převyšovaly disponibilní alokaci na výzvy více než čtyřnásobně. Ke zlepšení stavu místních komunikací v jednotlivých obcích regionu Jihozápad přispěje 57 projektů, které byly již řídicím orgánem schváleny. V rámci podepsaných smluv je zazávazkováno cca 47 % z alokace určené na oblast podpory 1.5 na celé programové období.

Tab. 62 - Údaje o projektech regionálního operačního programu Jihozápad (EU a národní zdroje)

Prioritní osa / Oblast podpory	Podané žádosti o podporu		Projekty vyřazené z administrace		Projekty ve schvalovacím procesu		Schválené projekty a projekty v realizaci	
	počet	v mil. Kč	počet	v mil. Kč	počet	v mil. Kč	počet	v mil. Kč
-	od počátku období		od počátku období		aktuální stav		od počátku období	
1.1	20	1 483,8	2	372,0	0	0,0	18	1 111,8
1.2	20	81,5	2	5,6	0	0,0	18	75,9
1.3	0	0,0	0	0,0	0	0,0	0	0,0
1.4	1	18,0	0	0,0	0	0,0	1	18,0
1.5	260	2 618,0	203	2 006,5	0	0,0	57	611,5
1	301	4 201,3	207	2 384,1	0	0,0	94	1 817,1
2.1	1	129,9	1	129,9	0	0,0	0	0,0
2.2	49	1 589,6	28	878,9	0	0,0	21	710,7
2.3	120	1 784,1	92	1 387,5	1	3,6	27	393,0
2.4	212	3 196,6	178	2 574,8	0	0,0	34	621,9
2.5	124	1 789,8	102	1 313,2	0	0,0	22	476,6
2.6	47	1 427,8	28	717,3	0	0,0	19	710,5
2	553	9 917,9	429	7 001,6	1	3,6	123	2 912,7
3.1	* 282	5 465,0	237	4 354,7	0	0,0	45	1 110,3
3.2	* 80	1 359,7	44	827,7	0	0,0	36	532,1
3.3	* 106	357,7	73	236,8	1	3,7	32	117,1
3	468	7 182,3	354	5 419,1	1	3,7	113	1 759,5
4.1	3	188,0	0	0,0	0	0,0	3	188,0
4.2	4	38,1	1	29,0	0	0,0	3	9,1
4	7	226,1	1	29,0	0	0,0	6	197,1
ROPJZ	1 329	21 527,7	991	14 833,9	2	7,3	336	6 686,4

Poznámka:

2 projekty ve výši 65,9 mld. Kč byly ukončeny.

* 5 projektových žádostí bylo staženo žadatelem.

Zdroj: MSC2007 - 4.3.2009

Příznivý vývoj lze sledovat u oblasti podpory **2.5 „Rozvoj infrastruktury pro sociální integraci“**, kde byl ke dni ukončení druhé výzvy zaznamenán velmi výrazný převis poptávky nad finanční nabídkou Řídicího orgánu. Mnohem větší zájem o dotaci z této oblasti podpory projeví žadatelé z Jihočeského kraje. Nejvíce projektů je zaměřeno na investice do rekonstrukce a modernizace mateřských škol a domovů důchodců. Dosud byly podepsány smlouvy s 22 příjemci v hodnotě cca 476 mil. Kč (částka převyšuje alokaci na rok 2007+2008 o cca 86 %).

Obdobně u oblasti podpory **2.4 „Rozvoj infrastruktury základního, středního a vyššího odborného školství“** bylo schváleno 34 projektů v hodnotě cca 622 mil. Kč (částka převyšuje alokaci na rok 2007+2008 o cca 114 %).

V oblasti podpory **2.6 „Rozvoj zdravotnické péče“** bylo podáno větší množství kvalitně připravených projektů, jejichž cílem bylo zlepšit infrastrukturu zdravotnických služeb v regionu Jihozápad. Většina projektů s sebou nese velmi vysoké požadavky na vložené investice a jde o kapitálově velmi náročné akce. Z tohoto důvodu zde bylo předloženo nejméně projektů za 2. prioritní osu (47 projektů).

Oblast podpory **3.1 „Rozvoj infrastruktury cestovního ruchu“** patřila vzhledem k významnému zapojení soukromého sektoru mezi nejžádanější. Dosud bylo přijato 282 projektů (z toho dva projekty byly staženy žadatelem). Ze všech evidovaných žádostí uspělo v obou kolech výzvy zatím cca 16 % žadatelů (tj. schválené projekty). Naopak cca 84 % projektů nebude podpořeno (žádosti nesplnily kritéria přijatelnosti, formální podmínky nebo nedosáhly minimální bodové hranice). Se 45-ti žadateli byly podepsány Smlouvy o poskytnutí dotace. Výše schválené dotace cca o 55 % přesahuje alokaci na oblast podpory 3.1 na rok 2007+2008.

V oblasti podpory **3.3 „Rozvoj služeb cestovního ruchu, marketingu a produktů cestovního ruchu“** bylo předloženo 107 projektů (z toho jeden projekt byl stažen žadatelem). Zejména se jedná o neinvestiční projekty zaměřené na šíření informací cílovým skupinám. K datu 4. března 2009 bylo schváleno 32 projektů v hodnotě cca 117 mil. Kč (částka převyšuje alokaci na oblast podpory 3.3 na rok 2007+2008 o cca 86 %). Nejnáročnější ze schválených projektů z hlediska způsobilých výdajů je projekt, který zajistí komplexní propagaci Plzeňského kraje. Na tento projekt by Řídící orgán přispěl částkou cca 18 mil. Kč.

V rámci **4. prioritní osy „Technická pomoc“** bylo dosud schváleno šest projektů v hodnotě cca 197 mil. Kč. Jediným oprávněným příjemcem podpory je Regionální rada, které bylo proplaceno cca 104 mil. Kč (částka představuje cca 66 % z alokace na 4. prioritní osu na rok 2007+2008).

Tab. 63 - Údaje o stavu čerpání finančních prostředků regionálního operačního programu Jihozápad (EU a národní zdroje)

Prioritní osa / Oblast podpory	Celková alokace podpory 2007-2013	Alokace podpory 2007+2008		Podané žádosti o podporu		Schválené projekty		Předložené žádosti o platbu		Proplacené prostředky příjemcům		Prostředky předložené k certifikaci	
		v mil. Kč	v mil. Kč	%	v mil. Kč	%	v mil. Kč	%	v mil. Kč	%	v mil. Kč	%	v mil. Kč
-	a	b	b/a	c	c/b	d	d/b	e	e/b	f	f/b	g	g/b
1.1	6 342,1	1 612,5	25,4	1 483,8	92,0	1 111,8	69,0	0,0	0,0	0,0	0,0	0,0	0,0
1.2	183,8	46,7	25,4	81,5	174,3	75,9	162,3	0,4	0,9	0,5	1,0	0,0	0,0
1.3	735,3	187,0	25,4	0,0	0,0	0,0	0,0	0,0	0,0	0,0	0,0	0,0	0,0
1.4	643,4	163,6	25,4	18,0	11,0	18,0	11,0	0,0	0,0	0,0	0,0	0,0	0,0
1.5	1 286,8	327,2	25,4	2 618,0	800,2	611,5	186,9	30,6	9,4	15,6	4,8	0,0	0,0
1	9 191,4	2 336,9	25,4	4 201,3	179,8	1 817,1	77,8	31,1	1,3	16,1	0,7	0,0	0,0
2.1	1 369,4	348,2	25,4	129,9	37,3	0,0	0,0	0,0	0,0	0,0	0,0	0,0	0,0
2.2	1 283,8	326,4	25,4	1 589,6	487,0	710,7	217,7	0,0	0,0	0,0	0,0	0,0	0,0
2.3	770,3	195,8	25,4	1 784,1	911,0	393,0	200,7	6,1	3,1	0,0	0,0	0,0	0,0
2.4	1 141,2	290,1	25,4	3 196,6	1 101,7	621,9	214,3	8,0	2,7	5,5	1,9	0,0	0,0
2.5	1 006,9	256,0	25,4	1 789,8	699,1	476,6	186,2	5,6	2,2	1,6	0,6	0,0	0,0
2.6	1 141,2	290,1	25,4	1 427,8	492,1	710,5	244,9	0,0	0,0	0,0	0,0	0,0	0,0
2	6 712,8	1 706,7	25,4	9 917,9	581,1	2 912,7	170,7	19,7	1,2	7,1	0,4	0,0	0,0
3.1	2 809,1	714,2	25,4	5 465,0	765,2	1 110,3	155,5	96,9	13,6	21,9	3,1	0,0	0,0
3.2	1 074,0	273,1	25,4	1 359,7	497,9	532,1	194,8	3,8	1,4	3,8	1,4	0,0	0,0
3.3	247,9	63,0	25,4	357,7	567,6	117,1	185,9	10,0	15,9	10,5	16,6	0,0	0,0
3	4 131,0	1 050,3	25,4	7 182,3	683,8	1 759,5	167,5	110,7	10,5	36,2	3,4	0,0	0,0
4.1	495,7	126,0	25,4	188,0	149,2	188,0	149,2	120,0	95,2	100,5	79,7	50,6	40,2
4.2	123,9	31,5	25,4	38,1	120,9	9,1	28,9	4,8	15,3	3,8	12,1	1,5	4,8
4	619,6	157,5	25,4	226,1	143,5	197,1	125,1	124,8	79,2	104,3	66,2	52,1	33,1
ROPJZ	20 654,8	5 251,5	25,4	21 527,7	409,9	6 686,4	127,3	286,3	5,5	163,6	3,1	52,1	1,0

Měnový kurz: 1 EUR = 28,333 CZK - měsíční kurz převzatý z MSC2007

Zdroj: MSC2007 - 4.3.2009

REGIONÁLNÍ OPERAČNÍ PROGRAM REGIONU SOUDRŽNOSTI STŘEDNÍ ČECHY

Finanční podpora v rámci tohoto ROP je zaměřena na rozvoj regionální dopravní infrastruktury, zvýšení atraktivity regionu a návštěvnosti turistů, zlepšení kvality života ve městech i na venkově prostřednictvím úpravy veřejných prostranství a zkvalitněním veřejných služeb. Program je financován z ERDF.

Z územního hlediska budou intervence ROP SČ zaměřeny na celý region soudržnosti Střední Čechy.

Úlohu Řídícího orgánu zastává Regionální rada regionu soudržnosti Střední Čechy se sídlem v Praze.

Podrobnější informace jsou uvedeny na internetových stránkách www.ropstrednicechy.cz.

Tab. 64 - Struktura regionálního operačního programu Střední Čechy

Číslo oblasti/ podoblasti podpory	Název oblasti/podoblasti podpory	% z alokace na program
ROP Střední Čechy		
Prioritní osa 1 – Doprava		
1.1	Regionální dopravní infrastruktura	31,2
1.2	Udržitelné formy veřejné dopravy	10,4
Prioritní osa 2 – Cestovní ruch		
2.1	Podnikatelská infrastruktura a služby cestovního ruchu	5,4
2.2	Veřejná infrastruktura a služby cestovního ruchu	10,8
2.3	Propagace a řízení turistických destinací Středočeského kraje	1,8
Prioritní osa 3 – Integrovaný rozvoj území		
3.1	Rozvoj regionálních center	7,4
3.2	Rozvoj měst	18,5
3.3	Rozvoj venkova	11,1
Prioritní osa 4 – Technická pomoc		
4.1	Řízení, kontrola, monitorování a hodnocení programu	1,9
4.2	Informovanost a publicita programu	0,5
4.3	Zvýšení absorpční kapacity	1,0

Řídící orgán vyhlásil výzvy na všechny oblasti podpory. Určitá část podporovaných aktivit v rámci oblasti **1.2 „Udržitelné formy veřejné dopravy“** byla vázána na rozhodnutí Evropské komise, která dne 10. března 2009 rozhodla, že mohou být podporovány dopravní prostředky regionální dopravy, tj. tramvaje, trolejbusy, železniční kolejová vozidla a autobusy městské hromadné dopravy.

Řídící orgán plánuje vyhlásit další výzvy v 1. polovině roku 2009 (od 15. dubna 2009). Jde o aktivity, které jsou podporovány v rámci oblastí 1.1, 1.2, 2.2, 3.2, 3.3. Aktuální plán, včetně specifikace jednotlivých výzev je dostupný na internetových stránkách ŘO.

Řídící orgán vyhlásil celkem 25 výzev, jejichž souhrnnou alokaci lze vyčíslit na cca 7,2 mld. Kč (cca 42 % z alokace na celé programové období na ROP Střední Čechy).

Tab. 65 - Přehled vyhlášených výzev regionálního operačního programu Střední Čechy

Oblast podpory	Pořadí vyhlášených výzev	Typ výzvy	Datum zahájení příjmu žádostí	Datum ukončení příjmu žádostí	Alokace na vyhlášenou výzvu (ERDF)	Podíl alokace na vyhlášených výzvách k alokaci 2007–2013
-	-	-	-	-	v mil. Kč	%
-	a	b	c	d	e	f
1.1	1	kolová	1.10.2007	31.12.2007	910,5	43,2
	2	kolová	20.12.2007	29.2.2008	117,0	
	3	kolová	1.2.2008	17.3. 2008	550,0	
	4	kolová	19.5.2008	27.6.2008	300,0	
	5	kolová	25.8.2008	26.9.2008	110,0	
	6	kolová	15.9.2008	14.11.2008	150,0	
1.2	1	kolová	20.12.2007	29.2.2008	190,3	23,1
	2	kolová	15.9.2008	14.11.2008	190,0	
2.1	1	kolová	20.12.2007	29.2.2008	202,5	62,3
	2*	kolová	15.9.2008	14.11.2008	330,0	
2.2	1	kolová	20.12.2007	29.2.2007	405,0	32,4
	2	kolová	15.9.2008	14.11.2008	150,0	
2.3	1	kolová	20.12.2007	29.2.2008	33,0	35,3
	2	kolová	16.6.2008	30.7.2008	67,7	
3.1	1**	kolová	25.2.2008	31.7.2008	1 265,8	99,2
	2	kontinuální	6.10.2008	30.6.2015	-	
3.2	1	kolová	5.3.2008	5.5.2008	523,9	31,1
	2	kolová	10.3.2008	12.5.2008	166,8	
	3	kolová	15.9.2008	14.11.2008	150,0	
	4	kolová	15.9.2008	14.11.2008	70,0	
3.3	1	kolová	5.3.2008	5.5.2008	410,4	45,5
	2	kolová	15.9.2008	14.11.2008	335,0	
	3	kolová	15.9.2008	14.11.2008	55,0	
4.1	1	kontinuální	1.10.2007	30.6.2015	288,5	97,4
4.2	1	kontinuální	1.10.2007	30.6.2015	78,7	97,4
4.3	1	kontinuální	1.10.2007	30.6.2015	157,4	97,4
ROPSC	celkem 25	-	-	-	7 207,5	42,1

* Alokace na druhou výzvu v oblasti podpory 2.1 byla snížena rozhodnutím Výboru regionální rady. ze 330 mil. Kč na 50 mil. Kč.

** První výzva v oblasti podpory 3.1 byla určena na předkládání IPRM statutárními městy (alokace na první výzvu zahrnuje podíl ERDF a SR). V pořadí druhá výzva je již určena na předkládání dílčích projektů v rámci schválených IPRM (Kladno, Mladá Boleslav).

Měnový kurz: 1 EUR = 28,333 CZK - měsíční kurz převzatý z MSC2007

Zdroj: MSC2007 - 4.3.2009, webové stránky ŘO ROP Střední Čechy

Ve srovnání s předchozím měsícem nepatrně vzrostl počet schválených projektů (nárůst o jednu nově podepsanou Smlouvu o poskytnutí dotace). Objem zázavazkovaných finančních prostředků tvoří nyní cca 78 % z alokace na operační program na rok 2007+2008. Z porovnání počtu podaných a vyřazených žádostí zjistíme, že se podíl pohybuje kolem 41 % (čtvrtý nejvyšší podíl ve srovnání s ostatními ROP). V členění dle typu příjemců překročily 50% hranici neúspěšných projektů organizace zřízené obcemi (66,7 %), sdružení obcí (61,5 %) a malé a střední podniky (59 %). K této hranici se ještě blíží nestátní neziskové organizace (44,4 %). K nejčastějším důvodům vyloučení žádostí při hodnocení přijatelnosti

projektu patří nesoulad časového vymezení projektu s podmínkami ROP Střední Čechy a výzvy, stejně jako nezpůsobilé aktivity (tj. vyšší podíl doplňkových aktivit).⁹

Nejvyšší podíl na celkových podaných žádostech má oblast podpory **3.3 „Rozvoj venkova“** (cca 35 %). Ke dni 4. března 2009 bylo registrováno 206 žádostí, z toho se 32 žadatelů již byly podepsány Smlouvy o poskytnutí dotace v hodnotě cca 598 mil. Kč (částka překračuje o téměř 14 % alokaci na oblast podpory 3.3 na rok 2007+2008).

Nejvyššího počtu vyloučených žádostí dosahuje **2. prioritní osa „Cestovní ruch“**, což v relativním vyjádření představuje cca 58 %. Z pohledu jednotlivých oblastí podpory bylo nejvíce projektů vyřazeno v oblasti podpory **2.1 „Podnikatelská infrastruktura a služby cestovního ruchu“** (cca 58 %). Na zvýšení počtu vyřazených žádostí se podílí také snížení alokace na druhou výzvu ze 330 mil. Kč na 50 mil. Kč. K rozvoji cestovního ruchu tedy přispějí čtyři projekty (v hodnotě cca 153 mil. Kč), které jsou připraveny k realizaci (výše schválené dotace tvoří cca 60 % z alokace na oblast podpory 2.1 na rok 2007+2008).

Tab. 66 - Údaje o projektech regionálního operačního programu Střední Čechy (EU a národní zdroje)

Prioritní osa / Oblast podpory	Podané žádosti o podporu		Projekty vyřazené z administrace		Projekty ve schvalovacím procesu		Schválené projekty a projekty v realizaci	
	počet	v mil. Kč	počet	v mil. Kč	počet	v mil. Kč	počet	v mil. Kč
-	od počátku období		od počátku období		aktuální stav		od počátku období	
1.1	* 27	1 357,5	1	6,2	3	143,8	23	1 207,4
1.2	22	498,5	4	94,1	11	219,4	7	185,0
1	49	1 856,0	5	100,3	14	363,3	30	1 392,4
2.1	* 115	2 381,8	67	1 314,6	44	913,5	4	153,6
2.2	* 34	1 112,2	19	457,5	4	192,7	11	462,0
2.3	40	178,3	23	71,3	11	61,6	6	45,3
2	189	3 672,3	109	1 843,5	59	1 167,8	21	661,0
3.1	8	994,9	0	0,0	8	994,9	0	0,0
3.2	110	2 302,8	43	942,0	33	535,4	34	825,4
3.3	206	3 607,8	89	1 297,6	85	1 711,8	32	598,5
3	324	6 905,5	132	2 239,6	126	3 242,1	66	1 423,8
4.1	25	185,0	0	0,0	0	0,0	25	185,0
4.2	4	14,2	0	0,0	0	0,0	4	14,2
4.3	2	39,1	0	0,0	0	0,0	2	39,1
4	31	238,4	0	0,0	0	0,0	31	238,4
ROPSC	593	12 672,2	246	4 183,4	199	4 773,2	148	3 715,6

Poznámka:

11 projektů ze 4. prioritní osy ve výši 46,5 mil. Kč již bylo dokončeno.

* 3 projektové žádosti byly staženy žadatelem.

Zdroj: MSC2007 - 4.3.2009

Nárůst v počtu vyřazených žádostí byl oproti minulému měsíci zaznamenán také v oblasti podpory **2.2 „Veřejná infrastruktura a služby cestovního ruchu“** (vyloučeny další tři žádosti – cca 56 % z celkových podaných žádostí v oblasti podpory 2.2). Ke 4. březnu 2009 byly podepsány Smlouvy o poskytnutí dotace s 11-ti příjemci v hodnotě cca 462 mil. Kč (tj. cca 90 % z alokace na oblast podpory 2.2 na rok 2007+2008).

⁹ Analýza příčin vyloučení Žádosti o poskytnutí dotace z procesu hodnocení, srpen – listopad 2008, Interní evaluace řídicího orgánu ROP Střední Čechy, dostupná na www.ropstrednicechy.cz

V rámci 4. prioritní osy „Technická pomoc“ bylo schváleno 31 projektů v hodnotě cca 238 mil. Kč. V rámci oblasti podpory 4.1 „Řízení, kontrola, monitorování a hodnocení programu“ bylo Regionální radě proplaceno cca 36 mil. Kč (cca 40 % z alokace na oblast podpory 4.1 na rok 2007+2008).

Tab. 67 - Údaje o stavu čerpání finančních prostředků regionálního operačního programu Střední Čechy (EU a národní zdroje)

Prioritní osa / Oblast podpory	Celková alokace podpory 2007-2013		Alokace podpory 2007+2008		Podané žádosti o podporu		Schválené projekty		Předložené žádosti o platbu		Proplacené prostředky příjemcům		Prostředky předložené k certifikaci	
	v mil. Kč		v mil. Kč	%	v mil. Kč	%	v mil. Kč	%	v mil. Kč	%	v mil. Kč	%	v mil. Kč	%
-	a	b	b/a	C	c/b	D	d/b	e	e/b	f	f/b	g	g/b	
1.1	5 814,4	1 478,3	25,4	1 357,5	91,8	1 207,4	81,7	0,0	0,0	0,0	0,0	0,0	0,0	
1.2	1 938,1	492,8	25,4	498,5	101,2	185,0	37,5	6,9	1,4	0,0	0,0	0,0	0,0	
1	7 752,5	1 971,1	25,4	1 856,0	94,2	1 392,4	70,6	6,9	0,3	0,0	0,0	0,0	0,0	
2.1	1 006,3	255,9	25,4	2 381,8	930,9	153,6	60,0	1,5	0,6	0,0	0,0	0,0	0,0	
2.2	2 012,7	511,7	25,4	1 112,2	217,4	462,0	90,3	0,5	0,1	0,0	0,0	0,0	0,0	
2.3	335,4	85,3	25,4	178,3	209,0	45,3	53,1	3,4	3,9	0,0	0,0	0,0	0,0	
2	3 354,5	852,9	25,4	3 672,3	430,6	661,0	77,5	5,4	0,6	0,0	0,0	0,0	0,0	
3.1	1 379,1	350,6	25,4	994,9	283,8	0,0	0,0	0,0	0,0	0,0	0,0	0,0	0,0	
3.2	3 447,6	876,6	25,4	2 302,8	262,7	825,4	94,2	0,0	0,0	0,0	0,0	0,0	0,0	
3.3	2 068,6	525,9	25,4	3 607,8	686,0	598,5	113,8	0,0	0,0	0,0	0,0	0,0	0,0	
3	6 895,3	1 753,1	25,4	6 905,5	393,9	1 423,8	81,2	0,0	0,0	0,0	0,0	0,0	0,0	
4.1	348,5	88,6	25,4	185,0	208,8	185,0	208,8	99,3	112,1	35,8	40,4	0,0	0,0	
4.2	95,0	24,2	25,4	14,2	58,9	14,2	58,9	8,6	35,4	0,0	0,0	0,0	0,0	
4.3	190,1	48,3	25,4	39,1	80,9	39,1	80,9	15,7	32,6	0,0	0,0	0,0	0,0	
4	633,6	161,1	25,4	238,4	148,0	238,4	148,0	123,6	76,7	35,8	22,2	0,0	0,0	
ROPSČ	18 635,9	4 738,2	25,4	12 672,2	267,4	3 715,6	78,4	135,9	2,9	35,8	0,8	0,0	0,0	

Měnový kurz: 1 EUR = 28,333 CZK - měsíční kurz převzatý z MSC2007

Zdroj: MSC2007 - 4.3.2009

STAV JEDNOTLIVÝCH OP CÍLE 2

OPERAČNÍ PROGRAM PRAHA – KONKURENCESCHOPNOST

Tento OP podporuje rozvoj dopravy hlavního města Prahy, zlepšení kvality životního prostředí Prahy, rozvinutí inovačního potenciálu hlavního města a celkové zatraktivnění městského prostředí. Operační program Praha – Konkurenceschopnost je financován z ERDF.

Z územního hlediska budou intervence OP PK zaměřeny na území hlavního města Prahy.

Úlohu ŘO zastává Magistrát hlavního města Prahy. Podrobnější informace k tomuto OP jsou uvedeny na www.oppk.cz.

Tab. 68 - Struktura operačního programu Praha - Konkurenceschopnost

Číslo oblasti/ podoblasti podpory	Název oblasti/podoblasti podpory	% z alokace na program
OP Praha – Konkurenceschopnost		
Prioritní osa 1 – Dopravní dostupnost a rozvoj ICT		
1.1	Podpora ekologicky příznivé povrchové veřejné dopravy	33,5
1.2	Rozvoj a dostupnost ICT služeb	3,7
Prioritní osa 2 – Životní prostředí		
2.1	Revitalizace a ochrana území	21,7
2.2	Úsporné a udržitelné využívání energií a přírodních zdrojů	3,3
Prioritní osa 3 – Inovace a podnikání		
3.1	Rozvoj inovačního prostředí a partnerství mezi základnou výzkumu a vývoje a praxí	22,7
3.2	Podpora příznivého podnikatelského prostředí	4,3
3.3	Rozvoj malých a středních podniků	8,0
Prioritní osa 4 – Technická pomoc		
4.1	Technická pomoc	2,8

Řídící orgán OP PK vyhlásil k 4. březnu 2009 celkem **dvě kola výzev**. První výzva na všechny oblasti podpory byla vyhlášena 8. ledna 2008 a následně byla s ročním odstupem vyhlášena druhá výzva (opět na všechny oblasti podpory). Žadatelé, kteří měli zájem o dotaci, mohli svými projekty podpořit rozvoj dopravy, rozvoj inovačního potenciálu hlavního města, zlepšení kvality životního prostředí nebo zatraktivnění městského prostředí.

Celková alokace na **první výzvu byla** původně stanovena ve výši cca 2,3 mld. Kč (v průběhu výzvy navýšena na cca 2,4 mld. Kč.) Po vyhlášení **druhého kola výzev** z 8. ledna 2009 dosahuje celková alokace **cca 4,7 mld. Kč**.

V současné době je otevřena výzva na oblasti podpory 1.2, 2.1, 2.2, 3.1, 3.3. U oblasti podpory 3.2 bude příjem projektových žádostí probíhat od 1.června 2009.

V pátek 13. února 2009 byla ukončen příjem žádostí druhé výzvy v oblasti podpory 1.1.

Tab. 69 - Přehled vyhlášených výzev operačního programu Praha – Konkurenceschopnost

Oblast podpory	Pořadí vyhlášených výzev	Typ výzvy	Datum zahájení příjmu žádostí	Datum ukončení příjmu žádostí	Alokace na vyhlášenou výzvu (EU + národní zdroje) v mil. Kč	Podíl alokace na vyhlášených výzvách k alokaci 2007–2013 %
-	-	-	-	-	-	-
-	a	b	c	d	e	f
1.1	1	kolová	8.1. 2008	8.2. 2008	714,0	45,8
	2	kolová	14.1.2009	13.2.2009	450,0	
					1 164,0	
1.2	1	kolová	8.1. 2008	31.3. 2008	79,0	56,3
	2	kolová	14.1.2009	27.3.2009	80,0	
					159,0	
2.1	1	kolová	8.1. 2008	31.3. 2008	546,1	57,4
	2	kolová	14.1.2009	27.3.2009	400,0	
					946,1	
2.2	1	kolová	8.1. 2008	31.3. 2008	70,0	59,9
	2	kolová	14.1.2009	13.2.2009	80,0	
					150,0	
3.1	1	kolová	8.1. 2008	31.3. 2008	800,0	107,3
	2	kolová	14.1.2009	13.2.2009	1 050,0	
					1 850,0	
3.2	1	kolová	8.1. 2008	31.3. 2008	92,0	49,6
	2	kolová	1.6.2009	10.7.2009	70,0	
					162,0	
3.3	1	kolová	8.1. 2008	31.3. 2008	116,8	43,9
	2	kolová	14.1.2009	5.3.2009	150,0	
					266,8	
OP PK	celkem 14		-	-	*4 697,9	61,9

Poznámka:

Projekty, které nezakládají veřejnou podporu, mohou být u druhé výzvy podpořeny podle typu žadatele do výše 90-100 % způsobilých výdajů projektu. Žadatelé, mezi které patří např. městské části, neziskové organizace, organizace vědy a výzkumu, profesní svazy, podnikatelé aj., mají povinnost zajistit soukromé spolufinancování min. ve výši 7,5-10 % celkových způsobilých výdajů projektu.

Projekty splňující znaky veřejné podpory budou u druhé výzvy podpořeny dle pravidla de minimis, tj. výše dotace bude max. 200 tis. EUR na tři roky avšak s podmínkou, že procentuální výše dotace z veřejných zdrojů bude max. 80 % způsobilých výdajů projektu, nebo případně podle jiné blokové výjimky z veřejné podpory. V oblasti podpory 3.1 mohou projekty splňující znaky veřejné podpory dle nařízení Komise (ES) č. 800/2008 ze dne 6. srpna 2008 dle článku 31 Podpora výzkumných a vývojových projektů získat 25-92,5 % způsobilých výdajů dle typu aktivity. Podpora může být poskytnuta jen na způsobilé výdaje, které jsou taxativně vymezené uvedeným článkem citovaného nařízení Komise.

Měnový kurz: 1 EUR = 28.333 CZK - měsíční kurz převzatý z MSC2007

Zdroj: MSC2007 - 4.3.2009, webové stránky ŘO OP Praha - Konkurenceschopnost

K 4. březnu 2009 bylo v rámci celého OP PK zaregistrováno 202 projektových žádostí o celkovém objemu cca 4,3 mld. Kč, což tvoří cca 54 % vyčleněné alokace na operační program na celé programové období. Ve srovnání s předchozím měsícem, kdy bylo předloženo 186 projektových žádostí o celkovém objemu cca 3,6 mld. Kč, přibýlo 16 žádostí. Žadatelé postupně využívají možnosti druhé výzvy a počínaje 14. lednem 2009 předkládají své projektové žádosti. Z celkového počtu všech přijatých projektových žádostí první výzvy, bylo k 4. březnu 2009 vyřazeno 125 projektových žádostí (necelých 62 %) v hodnotě 1,8 mld. Kč. V druhé vyhlášené výzvě nebyl prozatím ŘO vyloučen žádný projekt.

Ve schvalovacím procesu je registrováno 35 projektových žádostí (cca 17 % z celkového objemu projektů) v hodnotě více než 1,9 mld. Kč.

Přibližně 21 % z celkového objemu předložených projektů (42 projektových žádostí v hodnotě cca 502 mil. Kč) bylo schváleno. Ve srovnání s lednem 2009 přibýly v únoru 2009 čtyři schválené projekty v hodnotě cca 300 mil. Kč (nově schválené projekty v oblasti podpory 2.1).

K 4. březnu bylo v rámci OP PK **dokončeno prvních sedm projektů** (cca 17 % z celkem schválených projektů) v hodnotě cca 24 mld. Kč. Uzavírání a podepisování smluv první výzvy proběhlo v prosinci 2008 a v lednu 2009.

Tab. 70 - Údaje o projektech operačního programu Praha - Konkurenceschopnost (EU a národní zdroje)

Prioritní osa / Oblast podpory	Podané žádosti o podporu		Projekty vyřazené z administrace		Projekty ve schvalovacím procesu		Schválené projekty a projekty v realizaci	
	počet	v mil. Kč	počet	v mil. Kč	počet	v mil. Kč	počet	v mil. Kč
-	od počátku období		od počátku období		aktuální stav		od počátku období	
1.1	9	1 200,4	0	0,0	8	1 193,3	1	7,2
1.2	*9	94,0	7	60,5	1	23,6	1	9,9
1	18	1 294,5	7	60,5	9	1 216,9	2	17,0
2.1	*39	1 362,6	24	637,0	11	490,0	4	235,7
2.2	5	123,7	2	50,3	3	73,5	0	0,0
2	44	1 486,4	26	687,2	14	563,5	4	235,7
3.1	39	971,6	34	847,2	0	0,0	5	124,5
3.2	*8	84,1	5	37,4	1	33,7	2	12,9
**3.3	*92	348,9	53	203,8	10	33,1	29	112,1
3	139	1 404,7	92	1 088,4	11	66,8	36	249,5
4.1	1	76,2	0	0,0	1	76,2	0	0,0
4	1	76,2	0	0,0	1	76,2	0	0,0
OP PK	202	4 261,7	125	1 836,2	35	1 923,4	42	502,1

Poznámka:

- 7 projektů ve výši 23,9 mld. Kč bylo dokončeno.
- * 5 projektových žádostí bylo staženo žadatelem.
- ** 1 schválená projektová žádost nebyla prozatím dokončena („Technická inovace pro zefektivnění procesů firemního řízení v hodnotě cca 2,4 mil. Kč“).

Zdroj: MSC2007 - 4.3.2009

Největší zájem žadatelů je registrován o **3. prioritní osu „Inovace a podnikání“**, kde bylo podáno celkem 139 projektových žádostí (130 projektových žádostí v první výzvě a prvních 9 projektů v druhé výzvě), což představuje téměř 69 % z celkového počtu předložených žádostí u OP PK. Objem finančních prostředků obsažený v těchto projektových žádostech dosahuje cca 1,4 mld. Kč, což tvoří přibližně 51 % z alokace na 3. prioritní osu na celé programové období).

Z důvodu velkého převisu podaných žádostí u první výzvy zvažuje řídicí orgán užší zaměření dalších výzev, čímž by byla snížena dosavadní konkurence mezi projekty. Jako kontrast k výše uvedenému vystupuje skutečnost, že značná část alokace na první výzvu u oblastí podpory 3.1 a 3.2 nebude vyčerpána a bude ŘO rozdělena v druhé výzvě.

Ve třetí prioritní ose je zřejmé vyšší procento neúspěšných projektů (vyřazeno cca 66 % z celkového počtu předložených žádostí u této prioritní osy).

Hlavními důvody vyřazení projektů ze schvalovacího procesu u první výzvy bylo: nedoložení všech povinných příloh, neschopnost prokázat financování a udržitelnost projektů, nekvalitní zpracování/ nízký bodový zisk a dle vyjádření ŘO byl významným důvodem pro vyřazení projektů u oblasti podpory 3.1 i nesoulad projektu s pravidly veřejné podpory. Na základě zkušeností z první výzvy zveřejnil ŘO na svých webových stránkách tzv. „Postup žadatele při stanovení míry podpory z OP PK“, kde ŘO přesně definuje

procentuální výši podpory (stejně tak mezní výši) pro oblast podpory 3.1 dle nařízení Komise (ES) č. 800/2008, čl. 31 (určeno pro 2. výzvu OP PK v případě, že projekt řeší různé kategorie výzkumu).

Vysoký nepoměr požadované podpory a alokace u první výzvy byl zaznamenán u oblasti podpory **3.3 „Rozvoj malých a středních podniků“**, kde bylo v první výzvě registrováno 83 žádostí požadujících podporu ve výši cca 318 mil. Kč, což činí téměř trojnásobek alokace na první výzvu v této oblasti podpory (původně 70 mil. Kč a poté v průběhu výzvy z důvodu vysokého zájmu žadatelů navýšena na 116,8 mil. Kč).

Z celkového počtu 53 vyřazených projektů bylo 11 projektů vyřazeno z důvodu nesplnění formálních náležitostí, 1 žádost byla stažena žadatelem a 42 projektů nepřekročilo minimální bodovou hranici. V současnosti je schváleno 29 projektů v hodnotě 112,1 mil. Kč (cca 32 % projektů z celkově přijatých žádostí u této oblasti podpory). Oproti předchozímu měsíci byla jedna projektová žádost vrácena zpět ze stavu schválena do procesu hodnocení. Finanční prostředky vázané ve schválených projektech dosahují k 4. březnu 2009 cca 66 % alokace pro tuto oblast podpory na období 2007+2008.

Žadatelé projeví o tuto oblast podpory zájem (jako o jednu z prvních oblastí podpory) i v rámci druhé výzvy, kde měli zájemci možnost předkládat své projekty počínaje 14. lednem 2009. Prvních deset žadatelů předložilo své projekty v hodnotě 9 mil. Kč, což k 4. březnu činí cca 6 % alokace na druhou výzvu v této oblasti podpory (alokace výzvy na tuto oblast podpory 150 mil. Kč).

V oblasti podpory **3.1 „Rozvoj inovačního prostředí a partnerství mezi základnou výzkumu a vývoje a praxí“** bylo u první výzvy přijato 39 žádostí o podporu (v hodnotě cca 974,1 mil. Kč) a následně vyřazeno 34 žádostí (v hodnotě cca 847,2 mil. Kč), což představuje cca 87 % z podaných projektových žádostí.

Ve srovnání s lednem prošel úspěšně schvalovacím procesem poslední projekt v hodnotě 68,9 mil. Kč. V rámci první výzvy tedy bylo u této oblasti podpory schváleno pět projektů v hodnotě 124,5 mil. Kč, což představuje cca 26 % alokace pro tuto oblast podpory na období 2007+2008.

Značná část alokace na první výzvu u této oblasti podpory nebyla vyčerpána a byla ŘO rozdělena v druhé výzvě (druhá kolová výzva ze dne 14. ledna 2009 – alokace pro oblast podpory ve výši 1 050 mil. Kč). ŘO kde prozatím u druhé výzvy neneviduje žádné nové přijaté projektové žádosti.

V oblasti podpory **3.2 „Podpora příznivého podnikatelského prostředí“** bylo přijato pouze osm žádostí o podporu (v hodnotě cca 84,1 mil. Kč), které nepokryly alokaci na vyhlášenou výzvu (tj. 92 mil. Kč). Řídicí orgán vyřadil pět projektů, tudíž velká část alokace nebyla využita a byla rozdělena do dalších kol výzev.

K 4. březnu 2009 byly schváleny dva projekty v hodnotě 12,9 mil. Kč a jeden projekt v hodnotě 33,7 mil. Kč stále zůstává ve schvalovacím procesu. Dle vyjádření ŘO žadatelé při konzultacích projevovali zájem o oblast podpory 3.2 a konzultováno bylo více projektů, než bylo nakonec předloženo. ŘO se zabývá analýzou důvodů, které k této situaci vedly.

Z hlediska finančních požadavků zaujímá vysoký podíl na celkové požadované podpoře, a to cca 35 %, **2. prioritní osa „Životní prostředí“**. V rámci 2. prioritní osy bylo podáno nejvíce projektů v oblasti podpory **2.1 „Revitalizace a ochrana území“** (38 projektů v první výzvě v hodnotě cca 1,3 mld. Kč a první předložený projekt v druhé výzvě v hodnotě cca 112 mil. Kč). Žadatelé žádají v první výzvě o dotaci ve výši cca 1,3 mld. Kč, což tvoří cca 80 % z přidělené alokace na tuto oblast podpory na období 2007–2013 (alokace na první vyhlášenou výzvu byla u této oblasti podpory navýšena z původních 463 mil. Kč na 546,1 mil. Kč).

Z celkového počtu 39-ti projektů bylo k 4. březnu 2009 vyřazeno 24 projektů, 11 žádostí zůstává ve schvalovacím procesu a první čtyři projektové žádosti v hodnotě cca 236 mil. Kč byly schváleny (cca 11 % z celkově přijatých žádostí u této oblasti podpory).

U druhé výzvy ŘO eviduje jednu přijatou projektovou žádost v hodnotě cca 112 mil. Kč.

U první výzvy pro oblast podpory **1.1 „Podpora ekologicky příznivé povrchové veřejné dopravy“** dosahuje celkový požadovaný objem fin. prostředků v rámci podaných žádostí cca 695 mil. Kč, což představuje 97 % alokované částky na první výzvu pro tuto oblast podpory (714 mil. Kč).

V této oblasti podpory je evidována slabší aktivita předkladatelů projektů (podány pouhé tři projektové žádosti). Dva projekty z první výzvy zůstávají ve schvalovacím procesu (v hodnotě cca 688 mil. Kč), jeden projekt v hodnotě 7,2 mil. Kč byl schválen.

V pátek 13. února 2009 byla u výše zmíněné oblasti podpory v řádném termínu ukončena 2. výzva.

V rámci druhé výzvy bylo předloženo celkem šest projektů v hodnotě cca 506 mil. Kč. Tato částka tvoří 112 % alokovaných fin. prostředků na druhou výzvu pro tuto oblast podpory (450 mil. Kč). Projekty předložené v druhé výzvě zůstávají ve schvalovacím procesu. Tématicky jsou projekty zaměřeny především na modernizaci tramvajových tratí a výstavbu cyklostezek.

V oblasti podpory **1.2 „Rozvoj a dostupnost ICT služeb“** bylo u první výzvy přijato deset žádostí o podporu v hodnotě cca 102 mil. Kč (jeden projekt byl následně stažen žadatelem). Přijaté projektové žádosti pokryly alokaci na vyhlášenou první výzvu (tj. 79 mil. Kč).

ŘO vyřadil sedm projektů v hodnotě cca 60,5 mil. Kč (tři projekty byly vyloučeny v důsledku nesplnění formálních náležitostí a čtyři žádosti byly vyloučeny s ohledem na nízké bodové ohodnocení), jeden projekt zůstává ve schvalovacím procesu.

První a prozatím jediný projekt v hodnotě 9,9 mil. Kč byl schválen v první výzvě.

I zde nebyl v rámci první výzvy zaregistrován výrazný převis poptávky po dotaci (alokace na výzvu je 79 mil. Kč). Alokace vyhlášená pro tuto výzvu nebyla v oblasti podpory 1.2 vyčerpána a bude použita do dalších kol výzev. U druhé výzvy neeviduje ŘO žádné nové přijaté projektové žádosti (alokace 80 mil. Kč).

V oblasti podpory **4.1 „Technická pomoc“** byl přijat a schválen jeden projekt v hodnotě 76 mil. Kč, což tvoří cca 37 % z přidělené alokace na tuto oblast podpory na období 2007-2013.

Tab. 71 - Údaje o stavu čerpání finančních prostředků operačního programu Praha - Konkurenceschopnost (EU a národní zdroje)

Prioritní osa / Oblast podpory	Celková alokace podpory 2007-2013	Alokace podpory 2007+2008		Podané žádosti o podporu		Schválené projekty		Předložené žádosti o platbu		Proplacené prostředky příjemcům		Prostředky předložené k certifikaci	
		v mil. Kč	v mil. Kč	%	v mil. Kč	%	v mil. Kč	%	v mil. Kč	%	v mil. Kč	%	v mil. Kč
-	a	b	b/a	c	c/b	d	d/b	e	e/b	F	f/b	g	g/b
1.1	2 621,2	712,2	27,2	1 200,4	168,6	7,2	1,0	0,0	0,0	0,0	0,0	0,0	0,0
1.2	291,2	79,1	27,2	94,0	118,8	9,9	12,5	0,0	0,0	0,0	0,0	0,0	0,0
1	2 912,4	791,3	27,2	1 294,5	163,6	17,0	2,2	0,0	0,0	0,0	0,0	0,0	0,0
2.1	1 699,4	461,7	27,2	1 362,6	295,1	235,7	51,0	0,0	0,0	0,0	0,0	0,0	0,0
2.2	258,4	70,2	27,2	123,7	176,2	0,0	0,0	0,0	0,0	0,0	0,0	0,0	0,0
2	1 957,8	532,0	27,2	1 486,4	279,4	235,7	44,3	0,0	0,0	0,0	0,0	0,0	0,0
3.1	1 777,7	483,0	27,2	971,6	201,2	124,5	25,8	0,0	0,0	0,0	0,0	0,0	0,0
3.2	336,6	91,5	27,2	84,1	91,9	12,9	14,1	0,0	0,0	0,0	0,0	0,0	0,0
3.3	626,6	170,2	27,2	348,9	205,0	112,1	65,8	0,0	0,0	0,0	0,0	0,0	0,0
3	2 740,9	744,7	27,2	1 404,7	188,6	249,5	33,5	0,0	0,0	0,0	0,0	0,0	0,0
4.1	220,1	59,8	27,2	76,2	127,4	0,0	0,0	0,0	0,0	0,0	0,0	0,0	0,0
4	220,1	59,8	27,2	76,2	127,4	0,0	0,0	0,0	0,0	0,0	0,0	0,0	0,0
OPPK	7 831,1	2 127,8	27,2	4 261,7	200,3	502,1	23,6	0,0	0,0	0,0	0,0	0,0	0,0

Měnový kurz: 1 EUR = 28.333 CZK - měsíční kurz převzatý z MSC2007

Zdroj: MSC2007 - 4.3.2009

OPERAČNÍ PROGRAM PRAHA – ADAPTABILITA

Druhý pražský OP je zaměřen na podporu zaměstnanosti v Praze. Smyslem tohoto OP je motivace zaměstnavatelů ke zvyšování nabídky pracovních míst, k umožnění přístupu znevýhodněných osob na trh práce a ke zlepšování profesních dovedností stávajících zaměstnanců. Operační program Praha – Adaptabilita je dále určen na prevenci nezaměstnanosti a k podpoře celoživotního odborného vzdělávání. Z územního hlediska budou intervence OP PA zaměřeny na území hlavního města Prahy. Úlohu ŘO zastává Magistrát hlavního města Prahy. Podrobnější informace jsou uvedeny na www.oppa.cz.

Tab. 72 - Struktura operačního programu Praha - Adaptabilita

Číslo oblasti/ podoblasti podpory	Název oblasti/podoblasti podpory	% z alokace na program
OP Praha – Adaptabilita		
Prioritní osa 1 – Podpora rozvoje znalostní ekonomiky		
1.1	Podpora rozvoje znalostní ekonomiky	38,2
Prioritní osa 2 – Podpora vstupu na trh práce		
2.1	Podpora vstupu na trh práce	29,2
Prioritní osa 3 – Modernizace počátečního vzdělávání		
3.1	Modernizace počátečního vzdělávání	29,2
Prioritní osa 4 – Technická pomoc		
4.1	Technická pomoc	3,5

Řídicí orgán OP PA vyhlásil výzvy již na všechny prioritní osy. Vyhlášení druhého kola výzev je plánováno na duben 2009 na všechny podporované oblasti (vyjma 4. prioritní osy), vyhlášení třetího kola výzev na srpen 2010, čtvrté kolo výzev je plánováno na leden 2012. Záměrem ŘO je rozdělit finanční prostředky programu mezi jednotlivé výzvy rovnoměrně, neplánuje se přidělovat v rámci některé výzvy zásadně více prostředků než ve zbývajících. Je ale třeba upozornit, že budoucí výzvy budou rozpočtově nižší než byla 1. výzva OP PA. Důvodem je, že 1. výzva měla v rozpočtu prostředky na více než 2 roky realizace programu (za léta 2007+2008 a část navíc).

Tab. 73 - Přehled vyhlášených výzev operačního programu Praha - Adaptabilita

Prioritní osa	Pořadí vyhlášených výzev	Typ výzvy	Datum zahájení příjmu žádostí	Datum ukončení příjmu žádostí	Alokace na vyhlášenou výzvu (EU + národní zdroje) v mil. Kč	Podíl alokace na vyhlášených výzvách k alokaci 2007–2013 %
-	-	-	-	-	v mil. Kč	%
-	a	b	c	d	e	f
1	1	kolová	8.1. 2008	31.3. 2008	370,0	27,6
2	1	kolová	8.1. 2008	31.3. 2008	190,0	18,6
3	1	kolová	8.1. 2008	31.3. 2008	280,0	27,4
4*	1	N/A	N/A	N/A	N/A	N/A
OP PA	celkem 3	-	-	-	840,0	N/A

Poznámka:

* ŘO je dle operačního manuálu oprávněn předkládat projekty TP, jakmile došlo ke schválení programu. Výzva je formalizována jen v informačních systémech.

Měnový kurz: 1 EUR = 28.333 CZK - měsíční kurz převzatý z MSC2007

Zdroj: MSC2007 - 4.3.2009, webové stránky ŘO OP Praha - Adaptabilita

K 4. březnu bylo ŘO v rámci celého OP PA předloženo 1 183 projektových žádostí o celkovém objemu cca 7,3 mld. Kč, což je suma dvojnásobně převyšující alokaci určenou na operační program na celé programové období.

V současné době není otevřena žádná výzva, tj. počet předložených projektových žádostí zůstává nezměněn.

V únoru, kdy bylo vyřazeno 987 projektů, došlo ve srovnání s lednem s 219-ti vyřazenými projekty v rámci celého OP PA k prudkému nárůstu vyřazených projektů (expanze procesu vyřazování začala v prosinci a plynule pokračuje). Procentuálně vyjádřeno, došlo k **meziměsíčnímu nárůstu vyřazených projektů o 450 %** Celkový podíl vyřazených projektů na přijatých projektech tedy v únoru činil 83 % oproti 19% vyřazených projektů z ledna 2009. Nejčastějšími důvody, jež vedly k vyřazení žádostí z dalšího procesu, jsou nezpůsobilé klíčové aktivity a nezpůsobilá cílová skupina, překročení limitů skupin nákladů v rozpočtu, partnerství neodpovídající pravidlům OP PA.

Ve schvalovacím procesu zůstává 35 (cca 3 %) podaných projektových žádostí v hodnotě necelých 618 mil. Kč. Ve srovnání s lednem přibylo v únoru 2009 devět schválených projektových žádostí v hodnotě cca 41 mil. Kč. K 4. březnu 2009 je celkově evidováno 161 schválených projektových žádostí (cca 16 % ze všech podaných projektových žádostí) v hodnotě 914,7 mil. Kč. Tato částka tvoří cca 93 % vyčleněné alokace na operační program na období 2007+2008.

Tab. 74 - Údaje o projektech operačního programu Praha - Adaptabilita (EU a národní zdroje)

Prioritní osa / Oblast podpory	Podané žádosti o podporu		Projekty vyřazené z administrace		Projekty ve schvalovacím procesu		Schválené projekty a projekty v realizaci	
	počet	v mil. Kč	počet	v mil. Kč	počet	v mil. Kč	počet	v mil. Kč
-	od počátku období		od počátku období		aktuální stav		od počátku období	
1.1	546	2 828,3	442	2 338,0	19	87,8	85	402,5
1	546	2 828,3	442	2 338,0	19	87,8	85	402,5
2.1	310	2 432,2	273	1 787,8	10	444,0	27	200,4
2	310	2 432,2	273	1 787,8	10	444,0	27	200,4
3.1	326	1 970,2	272	1 620,4	5	38,1	49	311,7
3	326	1 970,2	272	1 620,4	5	38,1	49	311,7
4.1	1	47,5	0	0,0	1	47,5	0	0,0
4	1	47,5	0	0,0	1	47,5	0	0,0
OP PA	1 183	7 278,3	987	5 746,1	35	617,5	161	914,7

Poznámka:

* 3 projektové žádosti byly staženy žadatelem (dvě v oblasti podpory 1.1, jedna žádost v oblasti podpory 2.1).

Zdroj: MSC2007 - 4.3.2009

Největší zájem ze strany žadatelů (cca 46 % z celkově přijatých žádostí u OP PA) a současně nejvyšší počet vyřazených projektových záměrů (cca 37 % z přijatých žádostí u OP PA) je obsaženo v oblasti podpory **1.1 „Podpora rozvoje znalostní ekonomiky“**. Ve srovnání s lednem došlo v únoru k prudkému nárůstu vyloučených projektů. Z celkového počtu 546 přijatých projektů (dvě projektové žádosti byly v lednu staženy žadatelem, 119 projektů bylo vyřazeno v únoru) bylo k 4. březnu 2009 vyřazeno 442 projektů v hodnotě cca 2,3 mld. Kč (ca 81 %).

Součet finančního objemu prostředků schválených projektů a projektů nacházejících se ve schvalovacím procesu tvoří cca 130 % alokace na výzvu u oblasti podpory 1.1 (370 mil. Kč). Ve srovnání s předchozím měsícem lze sledovat nárůst schválených projektů (celkem o 9 projektů). K 4. březnu 2009 je

registrováno 85 schválených projektových žádostí (cca 16 %) z celkově přijatých 546 žádostí u této oblasti podpory.

Alokace na schválené projekty (85 projektů v hodnotě cca 403 mil. Kč) dosahuje cca 107 % vyčleněné alokace na tuto oblast podpory na období 2007+2008. Alokace vyhlášená pro tuto výzvu bude v oblasti podpory 1.1 vyčerpána (k 4. březnu 2009 schválené ve výši 109 % alokace stanovené na výzvu).

Velký zájem ze strany žadatelů byl zaznamenán také u oblasti podpory **3.1 „Modernizace počítačného vzdělávání“**, kde se o dotaci uchází 326 projektových žádostí (cca 28 % z celkově přijatých žádostí u OP PA), ve kterých je nárokováno téměř 2 mld. Kč (cca 27 % z alokace nárokové žadateli u OP PA).

Ve srovnání s lednem, kdy bylo vyloučeno 54 projektů v hodnotě cca 45 mil. Kč, došlo v únoru k prudkému nárůstu vyřazených projektů. Z celkového počtu přijatých žádostí bylo k 4. březnu 2009 vyloučeno 272 projektových žádostí (cca 83 % z podaných projektových žádostí v rámci dané oblasti podpory). Meziměsíčně vzrostl počet vyřazených projektů o 218, což představuje pětinasobný nárůst.. Objem požadovaných finančních prostředků vázaných v projektových žádostech ve schvalovacím procesu, dosahuje k 4. březnu 2009 výše cca 1,3 mld. Kč, což je téměř pětinasobně více, než alokace stanovená ve výzvě na oblast podpory 3.1 (280 mil. Kč).

Ve srovnání s lednem nepřibyly v únoru žádné schválené projekty (k 4. březnu 2009 celkem 49 schválených projektů v hodnotě cca 312 mil. Kč). Objem finančních prostředků vázaných ve schválených projektech vykazuje k 4. březnu 2009 převis o cca 9 % nad alokací pro tuto oblast podpory na období 2007+2008.

U oblasti podpory **2.1 „Podpora vstupu na trh práce“** se o dotaci uchází 310 projektových žádostí, ve kterých je obsaženo cca 2,4 mld. Kč (1 projekt byl stažen žadatelem). ŘO určil na výzvu v oblasti podpory 2.1 cca 190 mil. Kč. Z objemu požadovaných prostředků je patrný výrazný převis poptávky po dotaci, která převyšuje téměř dvanáctkrát alokaci výzvy.

Z celkového počtu přijatých žádostí bylo dosud vyloučeno 273 žádostí v hodnotě 1,8 mld. Kč (cca 88 % z podaných projektových žádostí v rámci dané oblasti podpory).

Objem požadovaných finančních prostředků v rámci žádostí nacházejících se ve schvalovacím procesu dosahuje výše cca 444 mil. Kč.

V únoru nebyl schválen žádný projekt, tj. k 4. březnu 2009 dosahují schválené projekty podílu cca 9 % z celkově přijatých žádostí pro tuto oblast podpory. Výše fin. prostředků alokovaná ve 27 schválených projektech v hodnotě 200,4 mil. Kč vykazuje převis o 10,4 mil. Kč nad alokací stanovenou pro danou oblast podpory v rámci prvního kola výzvy. Objem fin. prostředků obsažených ve schválených projektech vykazuje k 4. březnu 2009 cca 70 % alokace pro tuto oblast podpory na období 2007+2008.

Tab. 75 - Údaje o stavu čerpání finančních prostředků operačního programu Praha - Adaptabilita (EU a národní zdroje)

Prioritní osa / Oblast podpory	Celková alokace podpory 2007-2013		Alokace podpory 2007+2008		Podané žádosti o podporu		Schválené projekty		Předložené žádosti o platbu		Proplacené prostředky příjemcům		Prostředky předložené k certifikaci	
	v mil. Kč		v mil. Kč	%	v mil. Kč	%	v mil. Kč	%	v mil. Kč	%	v mil. Kč	%	v mil. Kč	%
-	a	b	b/a	c	c/b	d	d/b	e	e/b	f	f/b	g	g/b	
1.1	1 380,7	375,1	27,2	2 828,3	753,9	402,5	107,3	0,0	0,0	0,0	0,0	0,0	1 380,7	
1	1 380,7	375,1	27,2	2 828,3	753,9	402,5	107,3	0,0	0,0	0,0	0,0	0,0	1 380,7	
2.1	1 053,7	286,3	27,2	2 432,2	849,6	200,4	70,0	0,0	0,0	0,0	0,0	0,0	1 053,7	
2	1 053,7	286,3	27,2	2 432,2	849,6	200,4	70,0	0,0	0,0	0,0	0,0	0,0	1 053,7	
3.1	1 053,7	286,3	27,2	1 970,2	688,2	311,7	108,9	0,0	0,0	0,0	0,0	0,0	1 053,7	
3	1 053,7	286,3	27,2	1 970,2	688,2	311,7	108,9	0,0	0,0	0,0	0,0	0,0	1 053,7	
4.1	124,8	33,9	27,2	47,5	140,1	0,0	0,0	0,0	0,0	0,0	0,0	0,0	124,8	
4	124,8	33,9	27,2	47,5	140,1	0,0	0,0	0,0	0,0	0,0	0,0	0,0	124,8	
OP PA	3 612,8	981,6	27,2	7 278,3	741,4	914,7	93,2	0,0	0,0	0,0	0,0	0,0	3 612,8	

Měnový kurz: 1 EUR = 28.333 CZK - měsíční kurz převzatý z MSC2007

Zdroj: MSC2007 - 4.3.2009

OP PŘESHraniČNÍ SPOLUPRÁCE CÍLE 3

Operační programy přeshraniční spolupráce se týkají vždy **hraničních regionů NUTS III** sousedících s regiony v jiném členském státu EU. Pro ČR tak existuje operační program pro přeshraniční spolupráci s Polskem, s německými spolkovými zeměmi Saskem a Bavorskem, s Rakouskem a se Slovenskem. Jedině však v OP ČR-Polsko je veden českým řídicím orgánem, konkrétně Ministerstvem pro místní rozvoj ČR.

Data k OP přeshraniční spolupráce **jsou vzhledem ke spolupráci se zahraničními partnery aktualizována ve čtvrtletním intervalu** a to většinou k 31.3, 30.6., 30.9., 31.12. K tomuto datu budou také aktuální stavy OP v Měsíční monitorovací zprávě uváděna.

Více informací k OP 3. cíle je uvedeno: <http://www.strukturalni-fondy.cz/uzemni-spoluprace>.

POJMY POUŽITÉ V TABULKÁCH

Celková alokace podpory 2007-2013: finanční zdroje SF/ FS EU a národní prostředky alokované na celé programové období 2007-2013.

Souhrnná alokace podpory 2007+2008: V současné době jednotlivé projekty v rámci jednotlivých OP vzhledem k uplynutí kalendářního roku 2008 čerpají finanční pomoc ze souhrnné indikativní alokace na roky 2007+2008.

Pravidlo n+3/ n+2: administrativní nástroj pro zlepšení čerpání finančních prostředků z fondů EU, tzv. automatické zrušení závazku. Podle pravidla n+3/ n+2 musí být roční závazek (alokace podpory na konkrétní rok), který začne platit v roce n, vyčerpán v následujících třech/ dvou letech. Alokaci na rok 2007 je proto nutné vyčerpat do konce roku 2010. Pravidlo n+3 bylo vyjednáno na přechodnou dobu čerpání pro nové členské státy, která bude zakončena rokem 2010 včetně, poté platí pravidlo n+2.

Alokace na výzvy: výzva je aktivita řídicího orgánu příslušného operačního programu. V termínu výzvy jsou přijímány žádosti o podporu. Výzva může být časově neomezená (tzv. průběžná) nebo časově omezená (tzv. kolová). Tato informace udává celkovou výši finančních prostředků určených na doposud proběhnuté výzvy.

Podané žádosti o podporu: vyplnění webové žádosti o podporu a následně fyzické odevzdání potřebných a vyžadovaných podkladů. Podané žádosti o podporu jsou tedy všechny žádosti o dotaci, které byly podány od počátku programového období.

Projekty vyřazené z administrace: projekty, které nesplnily podmínky přijatelnosti pro čerpání finančních zdrojů ze SF/ FS EU a z národních prostředků anebo projekty, které nebyly hodnotící komisí pro čerpání těchto finančních prostředků doporučeny.

Projekty ve schvalovacím procesu: projekty, které se nacházejí v procesu administrace, tj. před uzavřením Smlouvy o poskytnutí dotace či Rozhodnutí o poskytnutí dotace. Do sloupce se načítají hodnoty aktuálně podaných žádostí o podporu, tj. projekty splňující formální náležitosti a kritéria přijatelnosti, projekty vybrané k realizaci a projekty zařazené mezi náhradní projekty. Tyto projekty procházejí nejprve formální, finanční a kvalitativní kontrolou. Počet projektů v tomto sloupci se může v průběhu implementace navyšovat či naopak snižovat, závisle především na počtu projektů vyřazených během schvalovacího procesu.

Schválené projekty: zde se jedná o projekty s vydanou Smlouvou o poskytnutí dotace či projekty s vydaným Rozhodnutím o poskytnutí dotace a také o projekty, které se nacházejí ve fázi realizace.

Předložené žádosti o platbu: žádosti o platbu, které byly příjemci skutečně předloženy. Žádosti jsou zasílány v intervalech, které stanoví Smlouva o poskytnutí dotace popř. Rozhodnutí o poskytnutí dotace. Žádost musí být doložena platnými účetnickými doklady jako např. zaplacené faktury, výpisy z účtů atd.

Proplacené prostředky příjemcům: finanční prostředky proplacené na účet příjemce řídicím orgánem či zprostředkujícím subjektem.

Prostředky předložené k certifikaci: v informačním systému Viola zaúčtované souhrnné žádosti o provedení platby prostředků z rozpočtu EU (tedy SF/ FS) do příslušné kapitoly státního rozpočtu, ze které proběhlo předfinancování. Certifikací uskutečněných výdajů se rozumí potvrzení správnosti údajů předložených řídicími orgány platebnímu orgánu a potvrzení efektivnosti systémů řízení a kontroly na úrovni řídicích orgánů a zprostředkujících subjektů (popř. konečných příjemců).

Kolová výzva: souhrn informací o termínu, kdy je možno předkládat žádosti a kdy je příjem projektů ukončen. K vyhodnocení přijatých žádostí dochází až po ukončení výzvy, tj. po dni ukončení příjmu všech žádostí.

Kontinuální výzva: souhrn informací o termínu, kdy je možno předkládat žádosti a za jakých podmínek je příjem projektů ukončen. Hodnocení projektových žádostí je prováděno průběžně, tj. po registraci přijaté žádosti.

Hraniční projekt: projekt, který se vlivem kursových změn může stát „velkým projektem“. Jeho náklady přesáhnou 25 mil. EUR v případě OP Životní prostředí nebo 50 mil. EUR v jiných podporovaných oblastech.

Individuální projekt: časově ohraničená cílená činnost prováděná příjemcem podpory za účelem dosažení požadovaného výsledku v rámci OP.

Globální grant: forma „skupinového projektu“, který v sobě zahrnuje množství grantových individuálních projektů.

Grantový individuální projekt: projekt obvykle menšího rozsahu předkládaný na základě výzvy k předkládání žádosti v rámci globálních grantů.