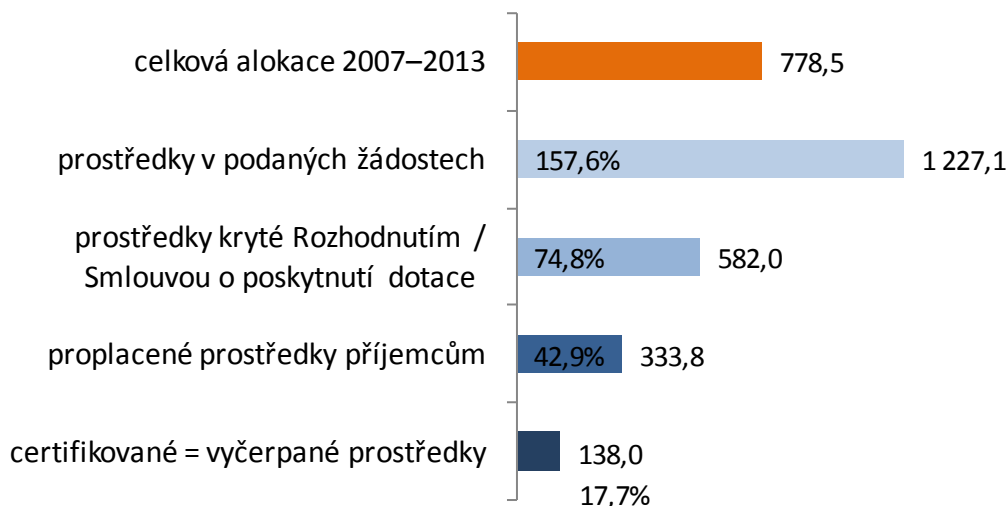


## STRUČNÝ PŘEHLED ČERPÁNÍ DUBEN 2012

### Souhrnný stav čerpání ze SF / FS a národních zdrojů v mld. Kč

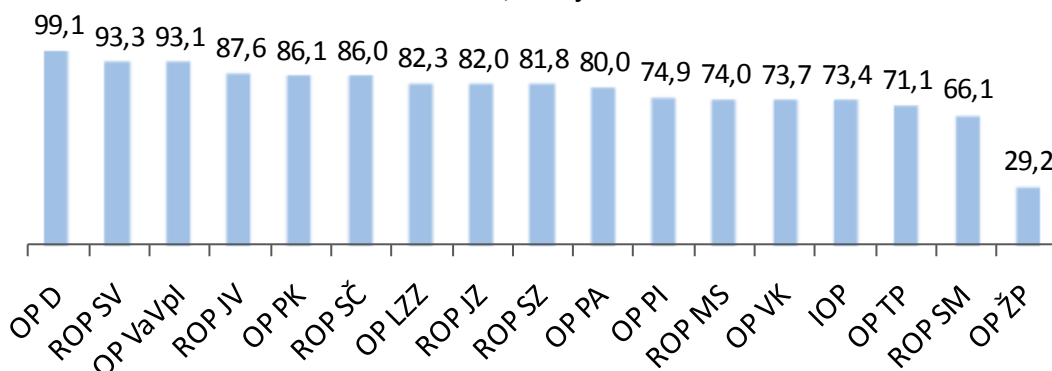
k 3. 5. 2012, zdroj: MSC2007



### Stav prostředků krytých Rozhodnutím / Smlouvou o poskytnutí dotace\* v %

vzhledem k celkové alokaci OP v programovém období 2007–2013

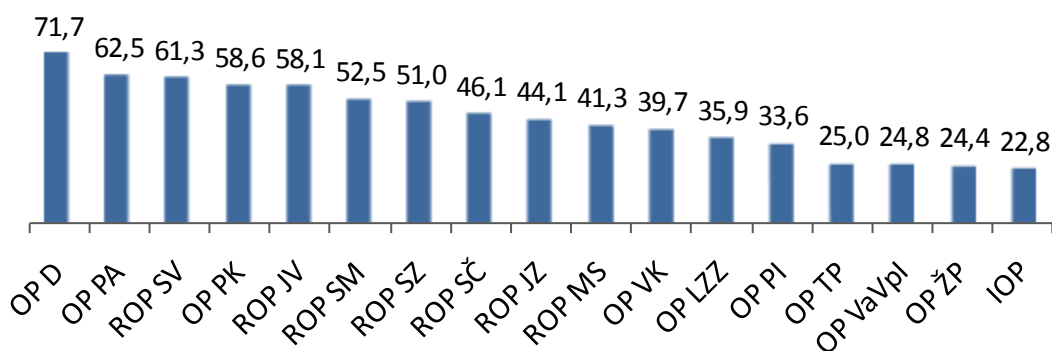
k 3. 5. 2012, zdroj: MSC2007



\* Zahrnuty individuální projekty (IP), grantové projekty (GP) a EK neschválené velké projekty

### Stav proplacených prostředků příjemcům \* v %

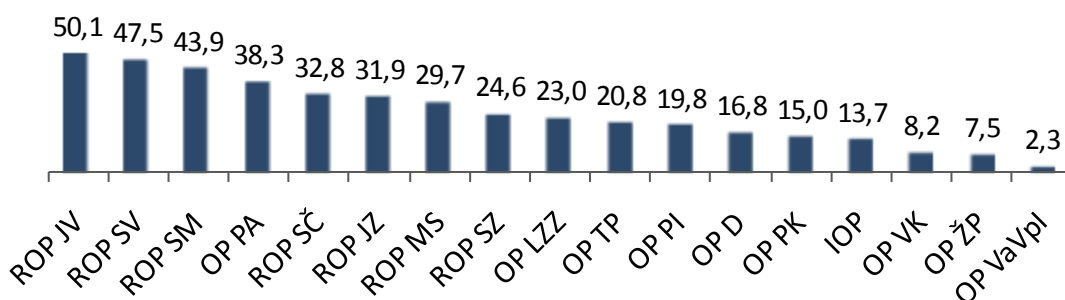
vzhledem k celkové alokaci OP v programovém období 2007–2013  
k 3. 5. 2012, zdroj: MSC2007



\* Zahrnuty ex-ante, průběžné a ex-post platby

### Stav certifikovaných finančních prostředků\* v %

vzhledem k celkové alokaci OP v programovém období 2007–2013  
k 3. 5. 2012, zdroj: MSC2007



\* Finanční prostředky vyčerpané ze SF / FS a národních zdrojů