



EVROPSKÁ UNIE
EVROPSKÝ FOND PRO REGIONÁLNÍ ROZVOJ
INVESTICE DO VAŠÍ BUDOUCNOSTI



MINISTERSTVO PRO MÍSTNÍ ROZVOJ

NÁRODNÍ ORGÁN PRO KOORDINACI

**ANALÝZA ČERPÁNÍ PROSTŘEDKŮ Z FONDŮ EU
S OHLEDEM NA PRAVIDLO N+3/N+2**

BŘEZEN 2009

MINISTERSTVO PRO MÍSTNÍ ROZVOJ

Odbor řízení a koordinace NSRR

Staroměstské náměstí 6

110 15 Praha 1

E-mail: nok@mmr.cz

Vydáno NOK 24. dubna 2009 - vychází čtvrtletně

OBSAH

1. VYMEZENÍ PŘÍSTUPU KE SLEDOVÁNÍ PRAVIDLA N+3/N+2	4
2. STAV IMPLEMENTACE NSRR JAKO CELKU	6
3. TEMATICKÉ OPERAČNÍ PROGRAMY	9
3.1. STAV IMPLEMENTACE TEMATICKÝCH OPERAČNÍCH PROGRAMŮ	9
3.1.1. Operační program Doprava.....	9
3.1.2. Operační program Životní prostředí.....	11
3.1.3. Operační program Podnikání a inovace.....	13
3.1.4. Operační program Výzkum a vývoj pro inovace.....	15
3.1.5. Operační program Vzdělávání pro konkurenceschopnost	16
3.1.6. Operační program Lidské zdroje a zaměstnanost.....	18
3.1.7. Integrovaný operační program	20
3.1.8. Operační program Technická pomoc	21
3.2. FINANCOVÁNÍ TEMATICKÝCH OPERAČNÍCH PROGRAMŮ	24
3.2.1. Fáze financování tematických operačních programů.....	24
3.2.2. Stav financování tematických operačních programů	25
4. REGIONÁLNÍ PROGRAMY	26
4.1. STAV IMPLEMENTACE REGIONÁLNÍCH OPERAČNÍCH PROGRAMŮ.....	26
4.1.1. Regionální operační program Severozápad	26
4.1.2. Regionální operační program Moravskoslezsko	27
4.1.3. Regionální operační program Jihovýchod.....	29
4.1.4. Regionální operační program Střední Morava.....	31
4.1.5. Regionální operační program Severovýchod	33
4.1.6. Regionální operační program Jihozápad	34
4.1.7. Regionální operační program Střední Čechy	36
4.2. STAV IMPLEMENTACE OPERAČNÍCH PROGRAMŮ HL. MĚSTA PRAHY	38
4.2.1. Operační program Praha-Konkurenceschopnost.....	38
4.2.2. Operační program Praha-Adaptabilita.....	39
4.3. FINANCOVÁNÍ REGIONÁLNÍCH PROGRAMŮ.....	41
4.3.1. Převody prostředků SR z kapitoly MMR do rozpočtu RR/HMP	41
4.3.2. Fáze financování regionálních programů.....	42
4.3.3. Stav financování regionálních programů.....	42
5. PŘÍLOHOVÁ ČÁST	44
5.1. TABULKOVÁ ČÁST	44
5.2. VYMEZENÍ POJMŮ	46
5.3. SEZNAM ZKRATEK.....	48

1. VYMEZENÍ PŘÍSTUPU KE SLEDOVÁNÍ PRAVIDLA N+3/N+2

Pravidlo n+3/n+2 je legislativně zakotveno v čl. 93 "Automatické zrušení závazku" nařízení 1083/2006. Pokud roční rozpočtový závazek jednotlivého operačního programu (OP) není vyčerpán do konce kalendářního roku n+3 (pro léta 2007–2010 včetně) resp. n+2 (pro léta 2011–2013), snižuje se alokace finančních prostředků na dotyčný kalendářní rok tohoto OP o nevyčerpanou částku, která je pak navrácena zpět do rozpočtu EU. OP tedy díky své neschopnosti efektivně vyčerpat přidělené finanční prostředky o tyto finance přichází.

Za realizaci OP je primárně odpovědný řídicí orgán operačního programu (ŘO OP), tudíž odpovídá i za dodržení pravidla n+3/n+2.

V kontextu pravidla n+3/n+2 nesmí ŘO a Platební a certifikační orgán (PCO) opomenout pravidlo n+24, které stanovuje, že není-li Evropské komisi (EK) zaslána žádná žádost o průběžnou platbu do 24 měsíců ode dne, kdy EK vyplatí první splátku zálohové platby, vrátí PCO prostředky zálohové platby zpět EK.

Zjednodušeně řečeno lze automatickému zrušení závazku předcházet následujícími kroky:

1. správné nastavení OP a důkladné obeznámení příjemců s podmínkami dotace
 - ü při plánování OP
 - ü během implementace tzv. revizí operačních programů
2. systematické sledování realizace OP
 - ü definice a pravidelná aktualizace časových finančních plánů
 - ü ex-ante odhady průběžných plateb pro běžný a následující rok
 - ü pravidelné čtvrtletní monitorovací sestavy reálného pokroku implementace
3. systém varování
 - ü akční plány pro rizikové projekty
 - ü definice krizových stavů
4. opatření v krizových situacích
 - ü dodatečné výzvy
 - ü využití zásobníku vhodných projektů
 - ü realokace finančních prostředků.

Sledované ukazatele¹

Vzhledem k průběhu čerpání implementace, jsou pro sledování plnění pravidla n+3/n+2 zásadní následující čtyři ukazatele:

- **Podané projektové žádosti:** Tento ukazatel vyjadřuje objem projektových žádostí a do jaké míry je finanční částka alokovaná na jednotlivé roky pokryta. Zároveň je sledován celkový součet finančních požadavků projektových záměrů.
- **Schválené projekty²:** Ukazatel vyjadřuje projekty a jejich finanční požadavky, které úspěšně prošly hodnotícím procesem a byly s nimi podepsány smlouvy o dotaci (Rozhodnutí o poskytnutí

¹ viz. „Pravidlo N+3/N+2 v programovém období 2007–2013“, metodický pokyn NOK, str. 20.

dotace/ Rozhodnutí o financování akce/ Smlouva o poskytnutí dotace/ Smlouva o projektu). Tento údaj indikuje, do jaké míry budou v případě úspěšné realizace a certifikace čerpány finanční prostředky.

- **Proplacené prostředky příjemcům:** Zde se jedná o finanční prostředky vyplacené na účet příjemce řídicím orgánem či zprostředkujícím subjektem (ŘO/ZS) po ukončení realizace projektu nebo jeho části (u etapových projektů).
- **Certifikované prostředky:** Objem způsobilých výdajů, které prošly procesem certifikace na PCO a byly předloženy EK k vyplacení

Spolu s těmito čtyřmi základními ukazateli je sledován také objem prostředků schválených žádostí o platbu ŘO/ZS. V porovnání s predikcemi žádostí o platbu, které jsou čtvrtletně aktualizovány ŘO, získáváme možnost zhodnocení budoucího vývoje čerpání.

Kritické hranice čerpání³

Vzhledem k rozdílnosti implementační struktury a implementačního pokroku jednotlivých OP, sestavil NOK tzv. kritické hranice čerpání. Pokud OP těchto stavů nedosáhne, nachází se jeho rozpočtový závazek v ohrožení. Tyto kritické hranice implementačního pokroku byly sestaveny na základě dvou faktorů:

- zohlednění maximální možné pozdní hranice administrace stejně jako
- jakési rovnoměrné rozložení pracovního zatížení všech relevantních subjektů (ŘO, PCO, EK) v krizových situacích.

Obr. 1: - Vymezení kritických hranic čerpání rozpočtového závazku na rok n v případě n+3

Časový vývoj	Alokace na rok n	Podané projektové žádosti v %	Schválené projekty v %	Proplacené prostředky příjemcům v %	Certifikované prostředky v %
n	100 %	alespoň 100 %	100 %	50 %	50%
n+0,5					
n+1					
n+1,5			75 %	75%	
n+2					
n+2,25			100 %	90%	
n+2,5				100%	
n+2,75					
n+3					---

Intervence, realizovaná za pomoci finanční podpory z fondů EU, se uskutečňuje dle daných pravidel. Pravidlo n+3/n+2 určuje její taktiku.

² Schválený projekt je takový projekt, k němuž bylo příslušným odpovědným orgánem vydáno Rozhodnutí o poskytnutí dotace, nebo Smlouva o financování. Takové prostředky již považujeme za prostředky vázané právním aktem, tzv. Závazek.

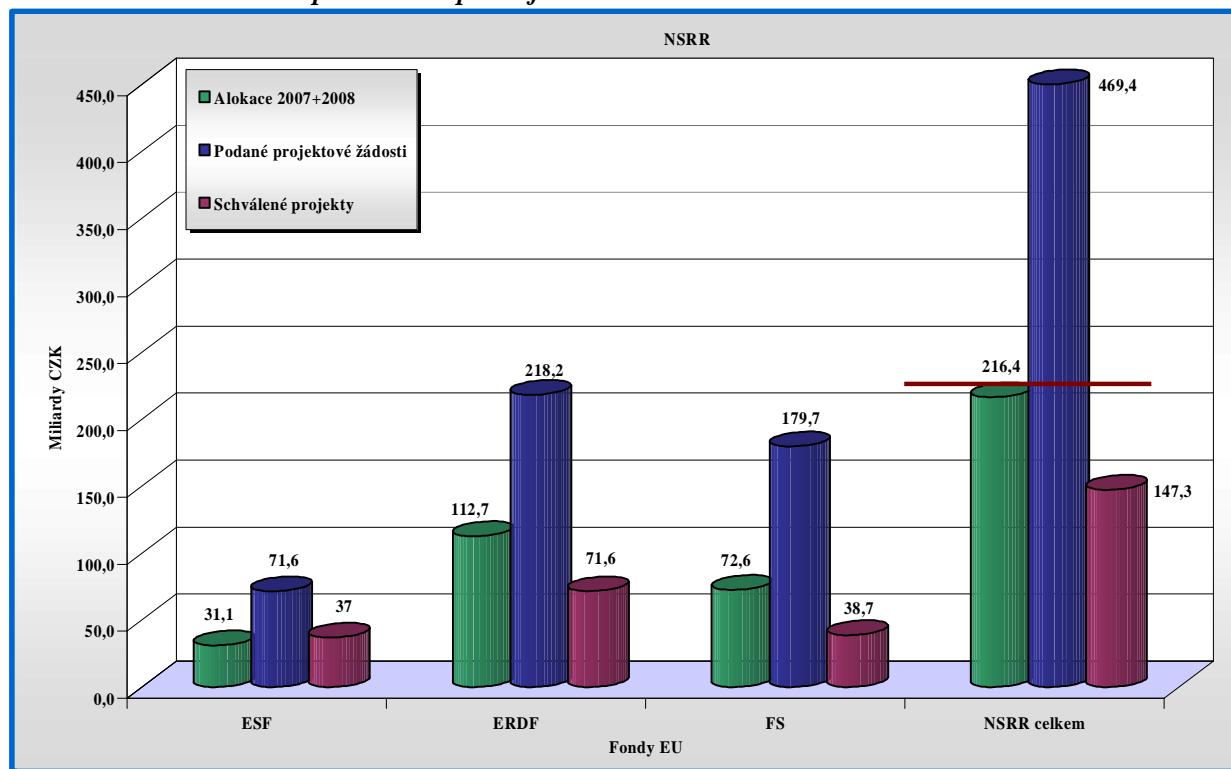
³ viz. „Pravidlo N+3/N+2 v programovém období 2007–2013“, metodický pokyn NOK, str. 24.

2. STAV IMPLEMENTACE NSRR JAKO CELKU

Do konce prvního čtvrtletí 2009 (tj. ke konci března) bylo v rámci operačních programů (tj. za celý Národní strategický referenční rámec) předloženo celkem 19 963 individuálních projektových žádostí v celkové výši cca 440,7 mld. Kč. Tyto podané projektové žádosti dosahují 205 procent finanční prostředky vyhrazené na alokace roku 2007 a 2008⁴. Dále bylo předloženo 61 žádostí o globální grant, a to v celkové výši 29 mld. Kč. Celkový objem zaregistrovaných prostředků dosáhl 469,5 mld. Kč, což je 55,2 % z alokací na roky 2007 a 2008.

Monitorovací systém v současné době eviduje 4 937 schválených individuálních projektů, jejichž finanční objem činí cca 121,7 mld. Kč. Tato suma představuje 56,2 procent alokace na rok 2007 a rok 2008. Schváleno je také 52 globálních grantů v objemu 25,6 mld. Kč. Za celý NSRR bylo zazávkováno 147,3 mld. Kč a tento objem tvoří 68,1 % alokací na roky 2007 a 2008.

Obr. 2: - Aktuální stav implementace podle fondů EU a NSRR celkem



Zdroj: MSC2007 - 3.4.2009

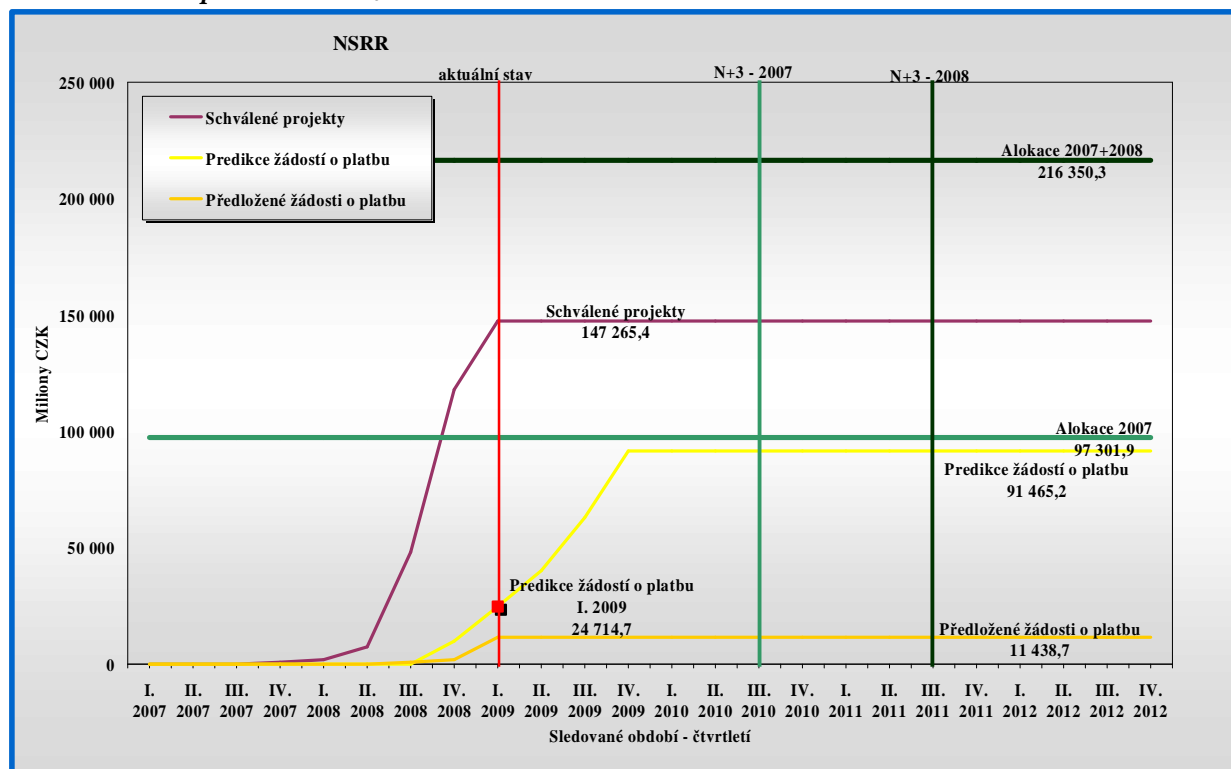
Řídicím orgánům předložili žadatelé o podporu žádosti o platby ve výši 11,4 mld. Kč, což je 5,3 procenta na alokacích pro roky 2007 a 2008. Na účet příjemců pomoci bylo vyplaceno cca 6,7 mld. Kč, což je 3,1 % ze součtu alokací pro roky 2007 a 2008, nicméně předpoklad předložených žádostí o platbu poskytnutý jednotlivými OP ukazuje, že do konce roku 2009 by měly být na ŘO předloženy žádosti o platbu od příjemců v předpokládané hodnotě 91,5 mld. Kč, což představuje cca 93,1 % alokace 2007. Tento předpoklad je první ukazatel a ujištění ze strany ŘO, že projekty jsou v realizaci a v nejbližší době dojde k nárůstu proplácení finančních prostředků příjemcům.

Zdroj: MMR

⁴ Součet alokací na roky 2007 a 2008 činí 216 350,3 mil Kč při kurzu 27,469 Kč za EUR.

Obrázek č.3 znázorňuje vývoj čerpání s ohledem na plnění pravidla N+3 za celý Národní strategický referenční rámec (NSRR). Umožňuje přehledně porovnat objem schválených projektů s roční alokací 2007, kterou je nutné vyčerpat do konce roku 2010, a současně naznačuje další vývojové tendence.

Obr. 3: - Plnění pravidla N+3 za NSRR



Zdroj: MSC2007 - 3.4.2009, ŘO

Obr. 4: - Kritické hranice čerpání rozpočtového závazku na rok 2007 v % z alokace 2007 (současný stav / doporučený stav)

	Podáno	Schváleno	Proplaceno	Certifikováno
12/07	482,5 / 100	151,3 / 100	8,1 / 50	0,0 / 50
06/08				
12/08				
06/09				
12/09			0 / 75	0 / 75
03/10			0 / 100	
06/10				0 / 90
09/10				0 / 100
12/10				

Zdroj: MMR

Obr. 5: - Kritické hranice čerpání rozpočtového závazku na rok 2008 v % z alokace 2008 (současný stav / doporučený stav)

	Podáno	Schváleno	Proplaceno	Certifikováno
12/08	312,7 / 100	42,0 / 100	0,0 / 25	0,0 / 25
06/09				
12/09			0 / 50	0 / 50
06/10			0 / 75	
12/10			0 / 100	0 / 75
03/11				0 / 90
06/11				0 / 100
09/11				
12/11				

Zdroj: MMR

Z údajů v grafu vyplývá, že celkový objem schválených projektů přesahuje limit roční alokace 2007 a zasahuje již do alokace vyhrazené na rok 2008. Za předpokladu kvalitního projektového řízení jednotlivých projektů je možno konstatovat, že roční alokace 2007 bude řádně a včas vyčerpana. Souhrn všech hodnot předpokládaných žádostí o platbu vyznívá poměrně optimisticky, nicméně reálný růst plateb dle údajů z monitorovacího systému za předpokladem (sledované období leden–březen 2009) prozatím zaostává.

Řídící orgány byly na individuálních konzultacích dotazovány na jejich přístup k řízení pravidla N+3. Především byly analyzovány příčiny pomalého postupu čerpání. Primárně řídící orgány identifikovaly následující příčiny zpoždění v oblasti žádostí o platby: prodleva v administrativním procesu schvalování z důvodu nadměrné zátěže administrativních kapacit zapříčiněné vysokým počtem podaných žádostí o finanční podporu, nesprávně vyplněné žádosti o platbu ze strany příjemců, zpoždění při realizaci projektu v důsledku objektivních příčin, odstupování od realizace projektu.

Ukázalo se, že mnoho problémů způsobuje současná finanční krize, kdy odpovědí na tuto krizi je ze strany ŘO co možná největší otevření programu a vyhlášení výzev s vysokými alokacemi. Častým opatřením je rovněž i navyšování alokace na již probíhající výzvy, a to především z důvodů nečekaného zájmu ze strany žadatelů o finanční podporu. Řídící orgány také volí možnost zacílení výzev na aktivity, které mohou podpořit hospodářský rozvoj a vytvořit nové podmínky k růstu.

Nicméně snaha řídicích orgánů o zrychlení implementace programů má i svou negativní stránku. Ta se projevuje především v přetížených administrativních kapacitách jednotlivých řídicích orgánů, na kterou je třeba reagovat v první řadě optimalizací a racionalizací administrativních procesů a jejich zjednodušením, ovšem při zachování prvků kontroly, aby podpora z veřejných zdrojů byla za všech okolností vynakládána v souladu s principem transparentnosti. Řídící orgány také uvažují o navýšení administrativních kapacit při vědomí relativní dočasnosti tohoto stavu. Z těchto důvodů může být ohroženo naplnění cíle OPTP – tedy snížit administrativní náročnost procesů o 10 % do roku 2010.

Výše zmíněné přetížení administrativních kapacit ŘO má dle současných informací na svědomí narůstající zpoždění v procesu schvalování projektových žádostí a pomalý nárůst podaných a proplacených žádostí o platbu. Jak vyplývá z předkládané zprávy, předpoklady čerpání poskytnuté řídicími orgány se prozatím nesesetkávají s reálným tempem proplácení, a tak mnohé ŘO ve skutečnosti zaostávají za svým vlastním plánem.

3. TEMATICKÉ OPERAČNÍ PROGRAMY

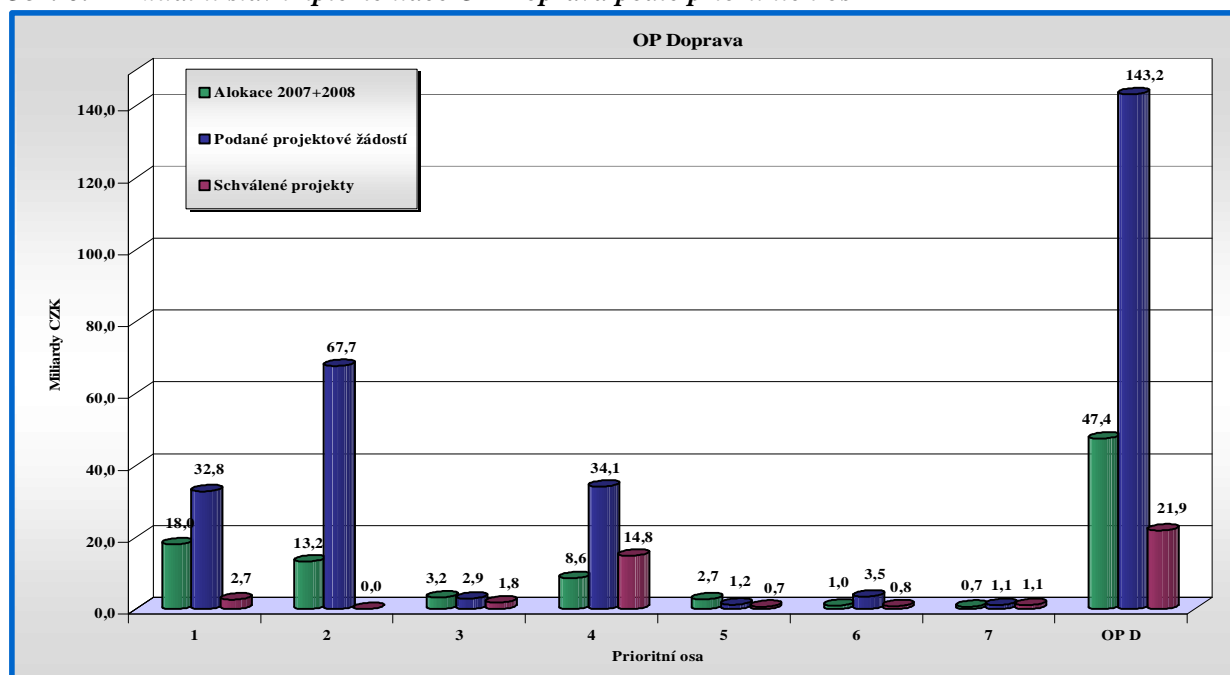
3.1. STAV IMPLEMENTACE TEMATICKÝCH OPERAČNÍCH PROGRAMŮ

3.1.1. Operační program Doprava

Řídící orgán v rámci desíti vyhlášených výzev alokoval cca 95,5 procent z celkových finančních prostředků dostupných pro celé programové období 2007–2013. Vysoký podíl alokace na vyhlášené výzvy lze vysvětlit typem výzev. Osm z deseti vyhlášených výzev jsou výzvy kontinuální⁵. Jako nejzazší termín pro předložení projektových žádostí je u těchto kontinuálních výzev uveden 30.červen 2015.

Celkový finanční požadavek v dosud zaregistrovaných projektových žádostech je 143,2 mld. Kč, což představuje necelých 76,7 procent z alokované částky pro OP Doprava na celé programové období (tj. objem podaných projektových žádostí přesahuje o více než 201,9 % součet alokací na roky 2007 a 2008). Celkový objem v dosud schválených 55 projektech dosahuje 21,9 mld. Kč (11,7 procent z celkové alokace 2007–2013, tj. 46,1 procent z alokací na roky 2007 a 2008).

Obr. 6: - Aktuální stav implementace OP Doprava podle prioritních os



Zdroj: MSC2007 - 3.4.2009

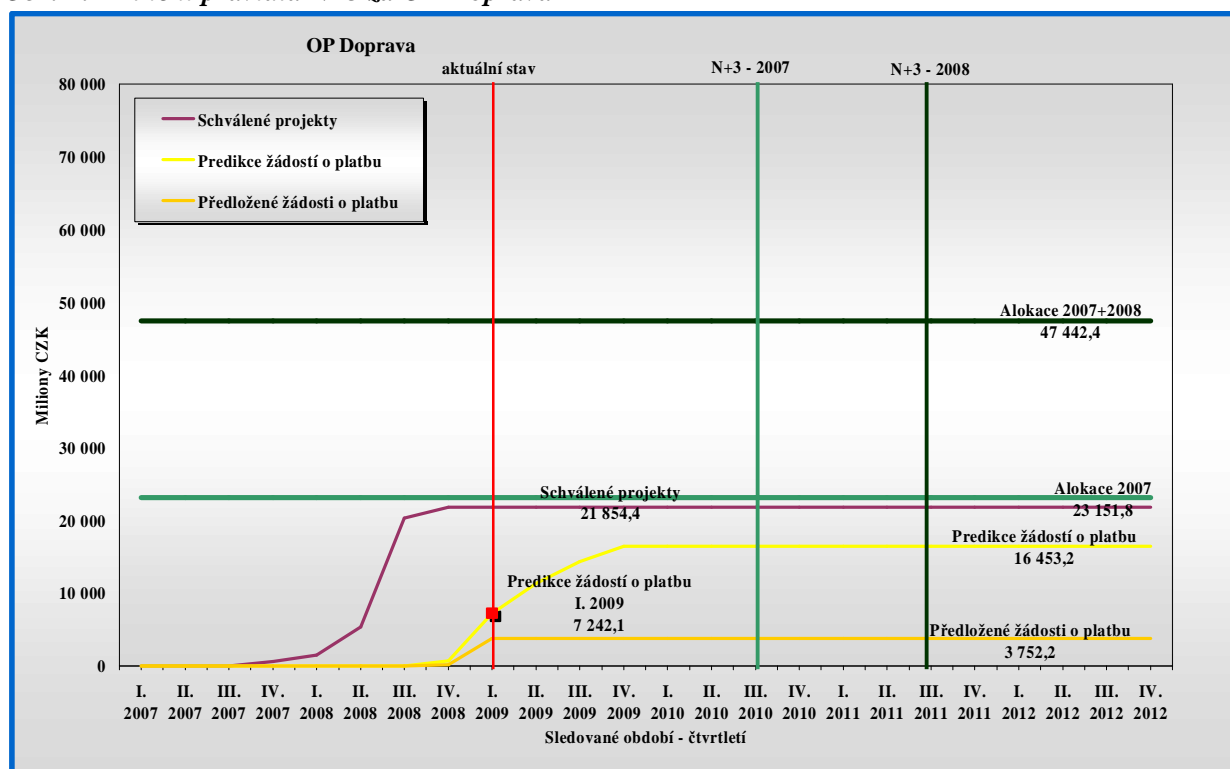
ŘO dále eviduje z celkového počtu 137 podaných projektových žádostí také 18 tzv. velkých projektů⁶ v celkové výši cca 86,4 mld. Kč, které jsou schváleny ŘO a připraveny k předfinancování ze státního rozpočtu. Tyto projekty budou dále odeslány do Evropské komise ke schválení a následně refundovány ze zdrojů EU.

⁵ Hodnocení projektových žádostí je prováděno průběžně, tj. po registraci přijaté projektové žádosti.

⁶ Velkými projekty jsou projekty, které tvoří ekonomicky neoddelitelné práce, které plní přesnou technickou funkci a mají jasně identifikované cíle. Jejich celkové náklady přesahují 25 mil. EUR v případě životního prostředí a projektů týkajících se podpory železnic mimo síť TEN-T (oblast podpory 3.1 OP D) a 50 mil. EUR v jiných oblastech.

Ke konci prvního čtvrtletí 2009 bylo příjemcům podpory schváleno v žádostech o platbu celkem 3,8 mld. Kč, což představuje cca 7,9 procent z alokace na program na roky 2007 a 2008 a proplaceno 3,7 mld. Kč.

Obr. 7: - Plnění pravidla N+3 za OP Doprava



Zdroj: MSC2007 - 3.4.2009, ŘO

Podle dostupných dat generovaných z MSC2007 lze konstatovat, že objem podaných projektových žádostí, který žadatelé požadují na spolufinancování z fondů EU, více než šestinásobně převyšuje alokaci na rok 2007 a téměř pětinašobně alokaci na rok 2008. Tj. objem podaných projektových žádostí je vzhledem ke kritické hranici čerpání obou alokací naplněn dostatečně.

Objem finančních prostředků projektů, které ŘO schválil, se téměř rovná alokaci na rok 2007 a splňuje tak kritickou hranici čerpání pro tuto alokaci, která je stanovena právě na 100 % této alokace. Dle nastavených kritérií by v současné době mělo být na účty příjemců podpory proplaceno cca 50 % alokace 2007. Skutečný stav proplacených prostředků se však nachází pod touto hranicí. Také objem skutečně předložených žádostí o platbu a předpoklady čerpání, tj. predikce žádostí o platbu, poskytnuté řídicím orgánem prozatím nevyznívají příliš optimisticky. Do předpokladu ale nejsou zahrnuty tzv. velké projekty, které sice byly schváleny na úrovni Ministerstva dopravy, ale zatím nejsou schváleny ze strany EK. Z tohoto důvodu doporučujeme ŘO dále dbát zvýšenou pozornost vývoji administrace a následně realizace jednotlivých projektů.

Pokud by v důsledku krize došlo k vyřazení většího projektu z OPD a bylo tím narušeno čerpání prostředků v rámci programu, vidí ŘO jako možné řešení převedení jiného způsobilého projektu financovaného ze Státního fondu dopravní infrastruktury (SFDI) do OPD (roční alokace OPD činí cca 20 mld. Kč, naproti tomu rozpočet SFDI je cca 90 mld. Kč). V současné době však oprávnění žadatelé předkládají na ŘO dostatečný počet projektů.

Obr. 8: - Kritické hranice čerpání rozpočtového závazku na rok 2007 v % z alokace 2007 (současný stav / doporučený stav)

	Podáno	Schváleno	Proplaceno	Certifikováno
12/07	618,7 / 100	94,4 / 100	4,2 / 50	0,0 / 50
06/08				
12/08				
06/09				
12/09			0 / 75	0 / 75
03/10			0 / 100	
06/10				0 / 90
09/10				0 / 100
12/10				

Zdroj: MMR

Obr. 9: - Kritické hranice čerpání rozpočtového závazku na rok 2008 v % z alokace 2008 (současný stav / doporučený stav)

	Podáno	Schváleno	Proplaceno	Certifikováno
12/08	494,4 / 100	0,0 / 100	0,0 / 25	0,0 / 25
06/09				
12/09			0 / 50	0 / 50
06/10			0 / 75	
12/10			0 / 100	0 / 75
03/11				0 / 90
06/11				0 / 100
09/11				
12/11				

Zdroj: MMR

Předpokládaný vývoj čerpání tak není zatím optimální, ale s ohledem na implementační systém programu, jehož základem jsou zejména velké projekty, které jsou již v pokročilé fázi implementace lze předpokládat, že plnění pravidla N+3 nebude ohroženo.

3.1.2. Operační program Životní prostředí

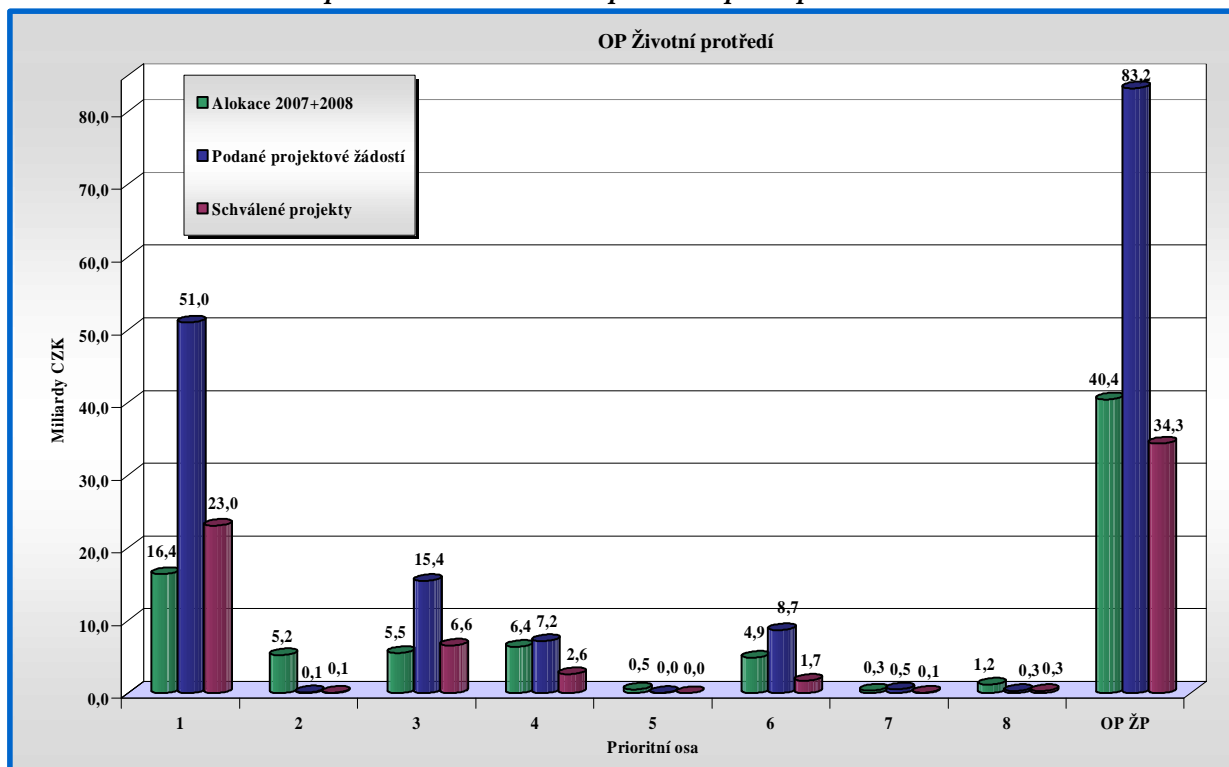
V rámci OP Životní prostředí byly vyhlášeny výzvy zahrnující všechny oblasti podpory. Vysledovat však strategii ŘO v oblasti vyhlášení alokace na výzvy je v případě OP Životní prostředí obtížné. Příjem žádostí v rámci jednotlivých oblastí podpory není finančně omezen. ŘO přijme všechny vyhovující žádosti o podporu a porovná jejich strukturu s finančními možnostmi pro dané roky. Je-li malý zájem, jsou k realizaci vybrány všechny způsobilé projekty. Dojde-li k převisu, je stanovena (interně, na tematických poradách, schváleno na řídicím výborem) bodová hranice pro výběr projektů.

Částka představující objem zaregistrovaných projektových žádostí, dosáhla ke konci března 2009 83,2 mld. Kč (celkem 3 555 podaných projektových žádostí) a tvoří cca polovinu alokace určené pro OP Životní prostředí na období 2007–2013 (tj. 205,9 procent alokací na roky 2007 a 2008). Doposud, bylo k realizaci vybráno 1 453 projektů, jejichž výše požadované dotace (34,3 mld. Kč) dosahuje 21,6 procent celkové alokace na období 2007–2013 (tj. 84,9 procent ze součtu alokací na roky 2007 a 2008).

Žadatelům bylo do března 2009 schváleno v žádostech o platbu cca 259,7 mil. Kč, což představuje 0,6 % z alokace určené pro OP Životní prostředí na roky 2007 a 2008 a proplaceno bylo 193,2 mil. Kč, tj. 0,5 % z alokací na roky 2007 a 2008.

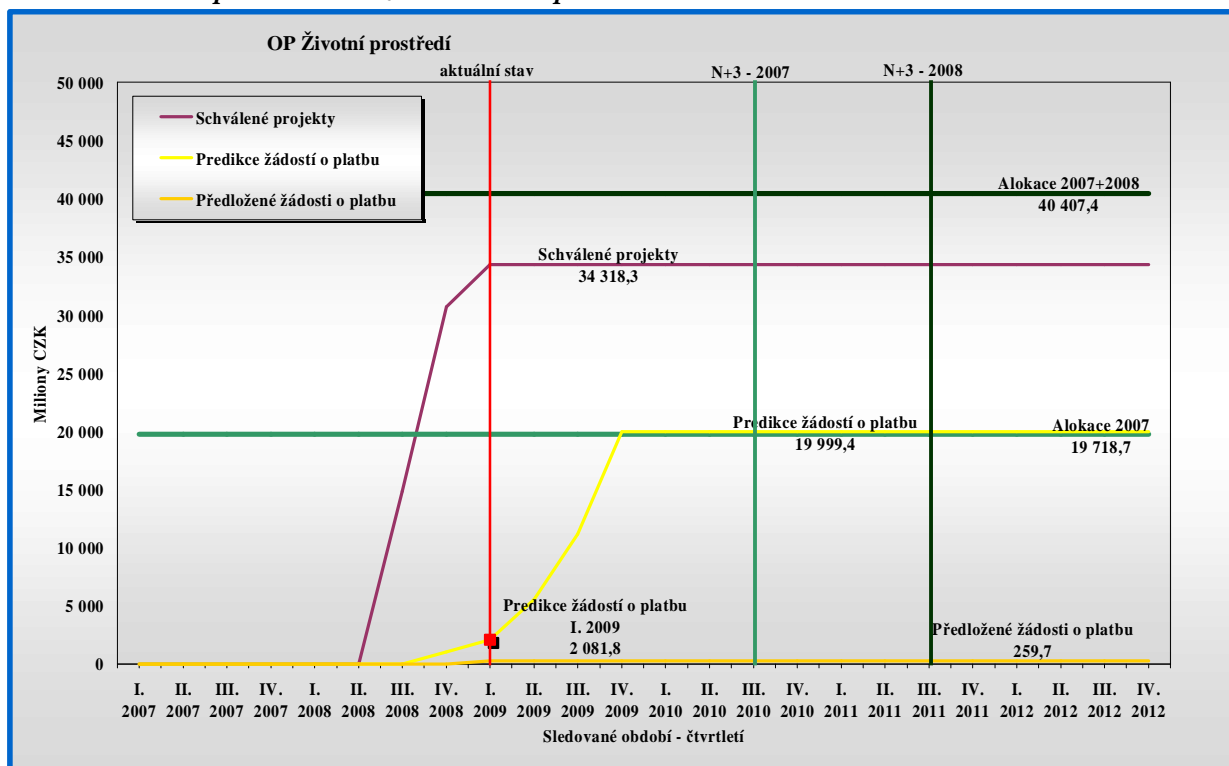
Součástí implementační struktury OP ŽP jsou také velké projekty. Původně ŘO počítal, že do konce roku 2008 budou předloženy do EK dva velké projekty. Reálně se termín odeslání prvního velkého projektu posunul na konec března 2009.

Obr. 10: - Aktuální stav implementace OP Životní prostředí podle prioritních os



Zdroj: MSC2007 - 3.4.2009

Obr. 11: - Plnění pravidla N+3 za OP Životní prostředí



Zdroj: MSC2007 - 3.4.2009, ŘO

Z dostupných dat je patrné, že ŘO OP Životní prostředí zaregistroval dostatečný objem finančních prostředků v podaných projektových žádostech, tak, aby tyto prostředky pokryly alokaci na rok 2007. Objem zaregistrovaných prostředků již více než trojnásobně přesahuje i alokaci na rok 2008. Je patrné,

že ŘO zaznamenává vysokou poptávku po finanční podpoře z tohoto OP. Objem finančních prostředků schválených projektů pokrývá dostatečně alokaci na rok 2007 a zasahuje již do alokace na rok 2008.

Obr. 12: - Kritické hranice čerpání rozpočtového závazku na rok 2007 v % z alokace 2007 (současný stav / doporučený stav)

	Podáno	Schváleno	Proplaceno	Certifikováno
12/07	421,9 / 100	174,0 / 100	6,7 / 50	0,0 / 50
06/08				
12/08				
06/09				
12/09			0 / 75	0 / 75
03/10			0 / 100	
06/10				0 / 90
09/10				0 / 100
12/10				

Zdroj: MMR

Obr. 13: - Kritické hranice čerpání rozpočtového závazku na rok 2008 v % z alokace 2008 (současný stav / doporučený stav)

	Podáno	Schváleno	Proplaceno	Certifikováno
12/08	306,8 / 100	70,6 / 100	0,0 / 25	0,0 / 25
06/09				
12/09			0 / 50	0 / 50
06/10				
12/10			0 / 75	
03/11			0 / 100	0 / 75
06/11				0 / 90
09/11				0 / 100
12/11				

Zdroj: MMR

Jako nedostatečný se zatím jeví objem proplacených prostředků. Ten by měl v současné době dosahovat cca 50% alokace na rok 2007. Podle predikcí ŘO by silný nástup čerpání měl nastat zejména v druhé polovině roku 2009, nicméně již nynější odhad čerpání je téměř roven alokaci 2007. Nenastanou-li komplikace s realizací projektů, lze vyslovit předpoklad, že u tohoto programu není pravidlo N+3 a čerpání alokace 2007 zásadní hrozbou. Nicméně je nutno dále sledovat vývoj realizace.

ŘO OP ŽP považuje dle vyjádření za účinné opatření proti ekonomické krizi investice do energetických úspor. ŘO zhušťuje plán výzev, zejména v oblasti rozvoje vodohospodářské infrastruktury, kde by mohla být výrazným stimulem. Dále byla ze strany ŘO zahájena jednání s MF o možnostech zálohového financování. Další aktivitou ŘO je autoevaluace SFŽP, která je zaměřena na náročnost administrativního procesu.

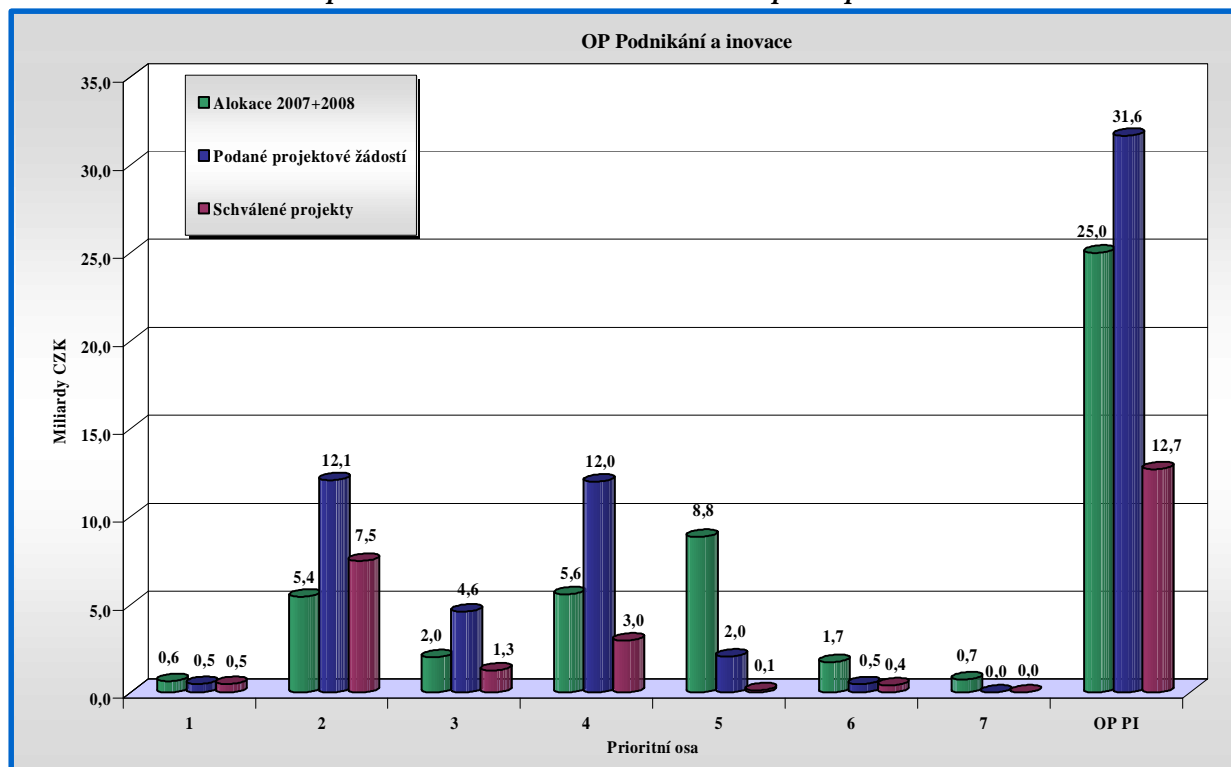
3.1.3. Operační program Podnikání a inovace

Oprávnění žadatelé OP PI mají v rámcovém období 2007–2013 k dispozici celkovou alokaci 98,3 mld. Kč. Ke konci března 2009 vyhlásil ŘO celkem 26 výzev u dotačních, úvěrových a záručních programů s celkovou alokací cca 44,5 mld. Kč, což představuje asi 45,3 % celkové alokace OP.

Ke konci měsíce března 2009 bylo v rámci OP PI zaregistrováno celkem 3 276 projektových žádostí v celkové hodnotě cca 31,6 mld. Kč, což představuje 32,2 % celkové alokace OP PI. Z celkového počtu přijatých registračních žádostí jich bylo schváleno 1 533 v celkové hodnotě 12,7 mld. Kč. Tato finanční částka představuje asi 12,9 % celkové alokace OP PI. Ke stejnému datu byly také schváleny řídicím orgánem žádosti o platbu v celkové výši 3,7 mld. Kč. Proplaceno na účty příjemců dotací bylo celkem 3,2 mld. Kč.

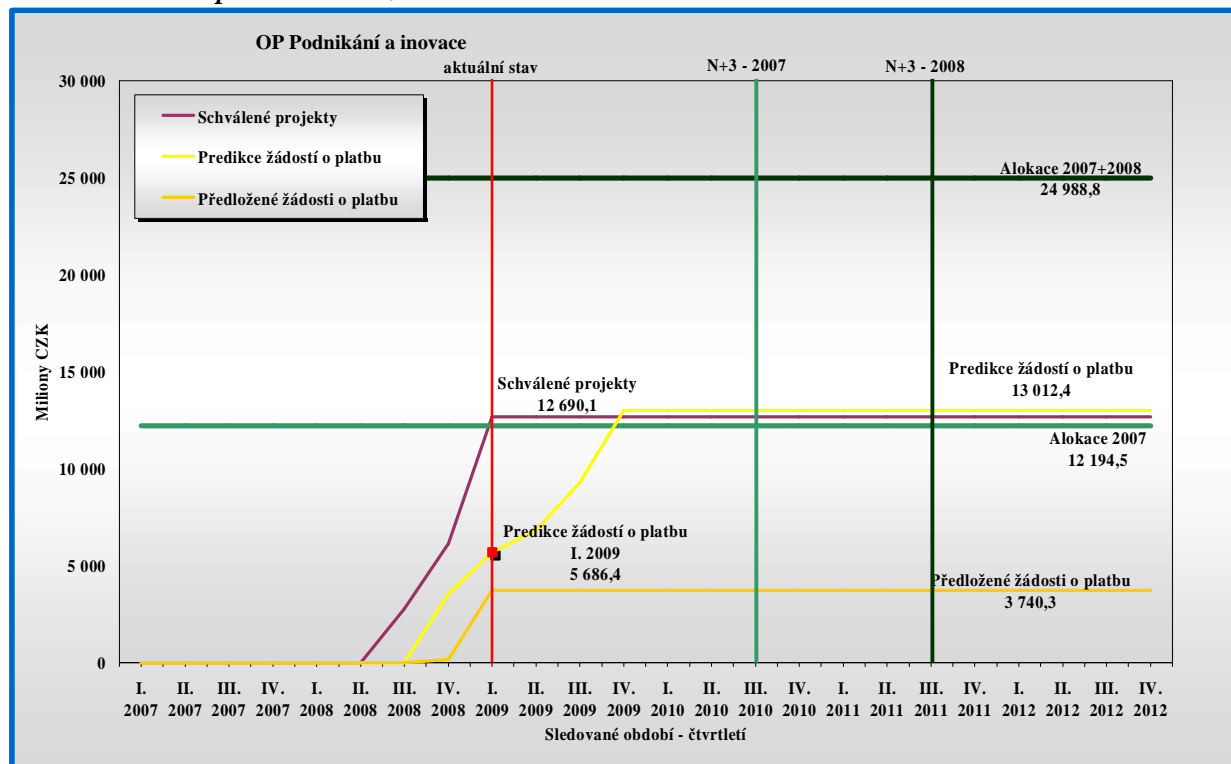
ŘO sleduje plnění N+3/N+2 v ISOP7-13 prostřednictvím statistických sestav, a to na úrovni registračních žádostí, plných žádostí, schválených projektů, plateb příjemcům a certifikace. Ze strany ŘO byl NOK ujištěn že přenosy dat o čerpání finančních prostředků z IS ISOP7-13 do MSC2007 budou zcela aktivní do května 2009, tj. MSC2007 bude podávat skutečný stav čerpání OP PI.

Obr. 14: - Aktuální stav implementace OP Podnikání a inovace podle prioritních os



Zdroj: MSC2007 - 3.4.2009

Obr. 15: - Plnění pravidla N+3 za OP Podnikání a inovace



Zdroj: MSC2007 - 3.4.2009, ŘO

Data z monitorovacího systému poskytují optimistický náhled na čerpání alokace na rok 2007 z pohledu pravidla N+3. ŘO doposud zaregistroval a schválil objem finančních prostředků, který přesahuje objem alokovaných prostředků na rok 2007 a již zasahuje do alokace na další rok, tj. rok 2008. Také objem proplacených prostředků se blíží kritické hranici čerpání, stanovenou na 50 % alokace 2007.

Podle informací plánuje ŘO do konce roku 2009 proplatit příjemcům podpory celkem cca 13 mld. Kč. Znamená to, že v roce 2008 byly oddělením autorizace plateb MPO schváleny žádosti o platbu včetně převodů do obrátkového fondu ČMZRB a TP ve výši 3,5 mld. Kč, na rok 2009 předpokládá ŘO autorizovat platby (také včetně převodů do ČMZRB a TP) ve výši cca 9,5 mld. Kč. Vzhledem k těmto skutečnostem by se riziko nedočerpání alokace 2007 podle pravidla N+3 stalo minimální.

Obr. 16: - Kritické hranice čerpání rozpočtového závazku na rok 2007 v % z alokace 2007 (současný stav / doporučený stav)

	Podáno	Schváleno	Proplaceno	Certifikováno
12/07	259,4 / 100	104,1 / 100	26,1 / 50	0,0 / 50
06/08				
12/08				
06/09				
12/09			0 / 75	0 / 75
03/10			0 / 100	
06/10				0 / 90
09/10				0 / 100
12/10				

Zdroj: MMR

Obr. 17: - Kritické hranice čerpání rozpočtového závazku na rok 2008 v % z alokace 2008 (současný stav / doporučený stav)

	Podáno	Schváleno	Proplaceno	Certifikováno
12/08	152,0 / 100	4,1 / 100	0,0 / 25	0,0 / 25
06/09				
12/09			0 / 50	0 / 50
06/10			0 / 75	
12/10			0 / 100	0 / 75
03/11				0 / 90
06/11				0 / 100
09/11				
12/11				

Zdroj: MMR

Finanční krize se OP PI dotýká ve dvou ohledech. Jednak se zvyšuje zájem žadatelů o podporu. To vede k navýšení prostředků ve fondech záruk a rizikového kapitálu. Na druhou stranu se zvyšuje počet odstupujících projektů. Problémem zůstává (i přes tlak Hospodářské komory) nedostatek úvěrů (a to i provozních). Problémem se stává i naplňování závazných hodnot indikátorů (stanovených většinou před propuknutím krize). N+3 by díky vysoké absorpční schopnosti programu nemělo činit problém. Zvrat může nastat díky odstupování projektů. ŘO usiluje o zkracování doby k proplácení žádostí o platbu (problémem často liknavost a chyby příjemců při jejich vyplňování. Proplácení ex ante by mohlo situaci spíše zhoršit). ŘO se proto soustředí zejména na podporu projektového cyklu a pomoc žadateli při finalizaci žádosti o platbu (předběžné „slepé“ kontroly).

V souvislosti s finanční krizí se na národní úrovni provádí analýzy a vede diskuse o nástrojích, které zajistí vhodnou formu spuštění dosud nevyhlášené výzvy v oblasti podpory 1.2 „Využití nových finančních nástrojů“ (program Jeremie) tak, aby vhodně doplnila stávající uplatňované nástroje finančního inženýrství, realizované v oblasti využívání prostředků strukturálních fondů Českomoravskou záruční a rozvojovou bankou a.s.

3.1.4. Operační program Výzkum a vývoj pro inovace

Operační program Výzkum a vývoj pro inovace byl schválen EK 25. září 2008. Vzhledem k tomu byla plánovaná alokace tohoto programu z roku 2007 přesunuta do roku 2008. Tento krok relativně snižuje riziko automatického zrušení závazku (povinnost vyčerpat alokaci 2008 je v roce 2011), nicméně Řídicí orgán musí podnikat konkrétní a účinné kroky a rozhodnutí, aby nastartoval implementační proces tak, že bude eliminováno riziko automatického zrušení závazku.

V polovině prosince 2008 byla vyhlášena první výzva OP VaVpI. Jedná se o výzvu v celkové hodnotě finančního příspěvku 6 mld. Kč V rámci této výzvy nejsou přípustné velké projekty (náklady projektu převyšující 50 mil. EUR). S vyhlášením výzev na velké projekty (nad 50 mil. EUR) se počítá v průběhu roku 2009.

Ačkoliv byla první výzva v rámci OP VaVpI vyhlášena již v prosinci 2008, byl příjem žádosti do této výzvy stanoven na začátek března 2009. V tuto chvíli ŘO OP neregistruje v informačním systému žádnou podanou projektovou žádost.

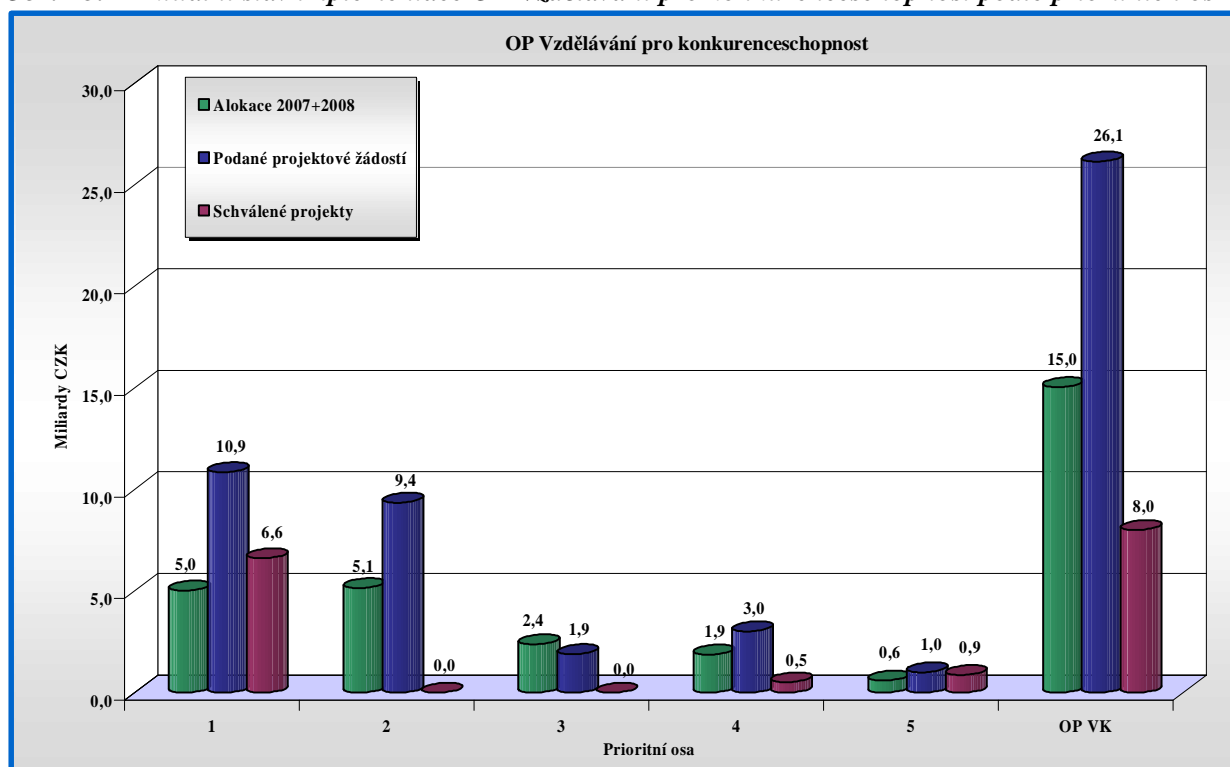
Ze sledovaných ukazatelů jsou k dispozici pouze predikce žádostí o platbu zaslané ŘO. V současné době ŘO předpokládá, že první Rozhodnutí budou pro projekty v prioritní ose 2 OP VaVpI vydána ve 4. čtvrtletí tohoto roku. ŘO odhaduje, že do konce roku 2009 schválí v žádostech o platbu cca 1,4 mld. Kč. Tato částka byla kalkulována na základě předpokladu, že příjemci OP VaVpI - v souladu s pravidly operačního programu - ihned po vydání Rozhodnutí předloží žádost o ex-ante platbu, která bude zahrnovat částku odpovídající způsobilým výdajům na přípravu projektu a nákup pozemku (ty mohou dosahovat maximální výše 16% způsobilých výdajů na projekt) a zároveň částku, která bude odhadem způsobilých výdajů na pokrytí prvních 6 měsíců realizace projektu.

NOK bude dbát zvýšené obezřetnosti při monitoringu OP, aby byl zajištěn základní přehled o řízení programu.

3.1.5. Operační program Vzdělávání pro konkurenceschopnost

V rámci OP Vzdělávání pro konkurenceschopnost jsou realizovány jak individuální projekty, tak grantové projekty. Oprávněnými příjemci globálních grantů a administrátory grantových projektů jsou kraje.

Obr. 18: - Aktuální stav implementace OP Vzdělávání pro konkurenceschopnost podle prioritních os



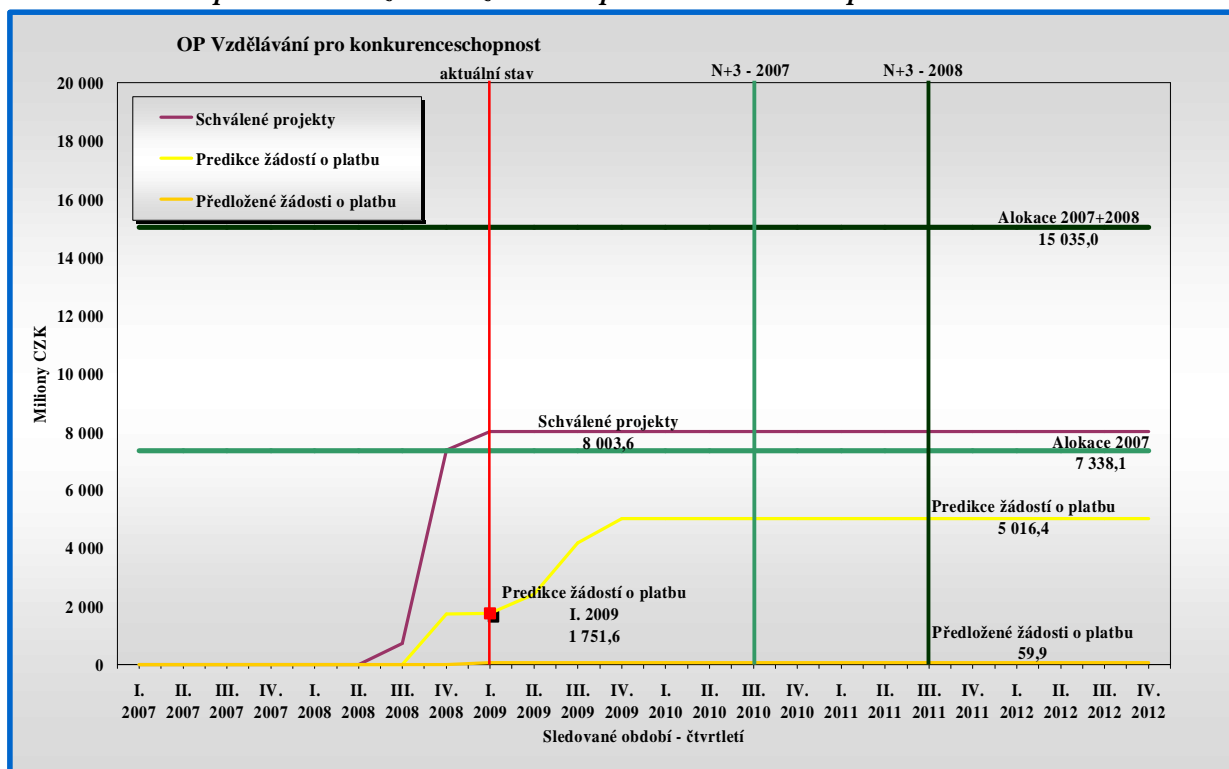
Zdroj: MSC2007 - 3.4.2009

Do konce března 2009 registroval ŘO OP VK celkem 1 134 žádostí o individuální projekt, a to v celkové výši 17,6 mld. Kč. Dalších 8,5 mld. Kč bylo zaregistrováno u 47 globálních grantů. Objem všech zaregistrovaných žádostí tak činí 26,1 mld. Kč, což je 44,2 % z celkové alokace na program, tj. o 74 % přesahuje alokaci na roky 2007 a 2008. Celkový objem finančních prostředků, které byly schváleny v individuálních projektech a globálních grantech dosahoval cca 8 mld. Kč (z toho bylo schváleno 1,4 mld. Kč v individuálních projektech a 6,6 mld. u globálních grantů). Celkové schválené prostředky

tak představují 53,2 procent součtu alokací na roky 2007 a 2008. V žádostech o platbu ŘO schválil 59,9 mil. Kč, což představuje 0,4 % ze součtu alokací na roky 2007 a 2008. Doposud bylo také proplaceno na účty příjemců podpory 63,6 mil. Kč.

Z dostupných dat a grafů je patrné, že jak objem podaných projektových žádostí (tj. individuálních i globálních grantů), tak také objem schválených prostředků přesahuje hranici, kdy by se čerpání stalo kritické (tj. částku rovnající se alokaci na rok 2007). Vzhledem k tomu, že objem schválených prostředků, je z 90 % vázán na globální granty, jeví se, vzhledem k jejich složité implementaci, nedočerpání alokace 2007 do konce roku 2010 jako rizikové.

Obr. 19: - Plnění pravidla N+3 za OP Vzdělávání pro konkurenceschopnost



Zdroj: MSC2007 - 3.4.2009, ŘO

Obr. 20: - Kritické hranice čerpání rozpočtového závazku na rok 2007 v % z alokace 2007 (současný stav / doporučený stav)

	Podáno	Schváleno	Proplačeno	Certifikováno
12/07				
06/08	356,2 / 100	109,1 / 100	0,9 / 50	0,0 / 50
12/08				
06/09				
12/09				
03/10			0 / 75	0 / 75
06/10			0 / 100	0 / 90
09/10				0 / 100
12/10				

Zdroj: MMR

Obr. 21: - Kritické hranice čerpání rozpočtového závazku na rok 2008 v % z alokace 2008 (současný stav / doporučený stav)

	Podáno	Schváleno	Proplačeno	Certifikováno
12/08	244,2 / 100	8,6 / 100	0,0 / 25	0,0 / 25
06/09				
12/09			0 / 50	0 / 50
06/10			0 / 75	
12/10			0 / 100	0 / 75
03/11				0 / 90
06/11				0 / 100
09/11				
12/11				

Zdroj: MMR

Ve schvalovacím procesu se nachází 55,8 % objemu všech podaných prostředků. Riziko nedočerpání této alokace může nastat ve chvíli, kdy nebude včas schválen dostatečný počet projektů s odpovídajícím

objemem požadovaných finančních prostředků a tyto projekty, nebo jejich části budou proplaceny na účty příjemců alespoň v prvním čtvrtletí roku 2010.

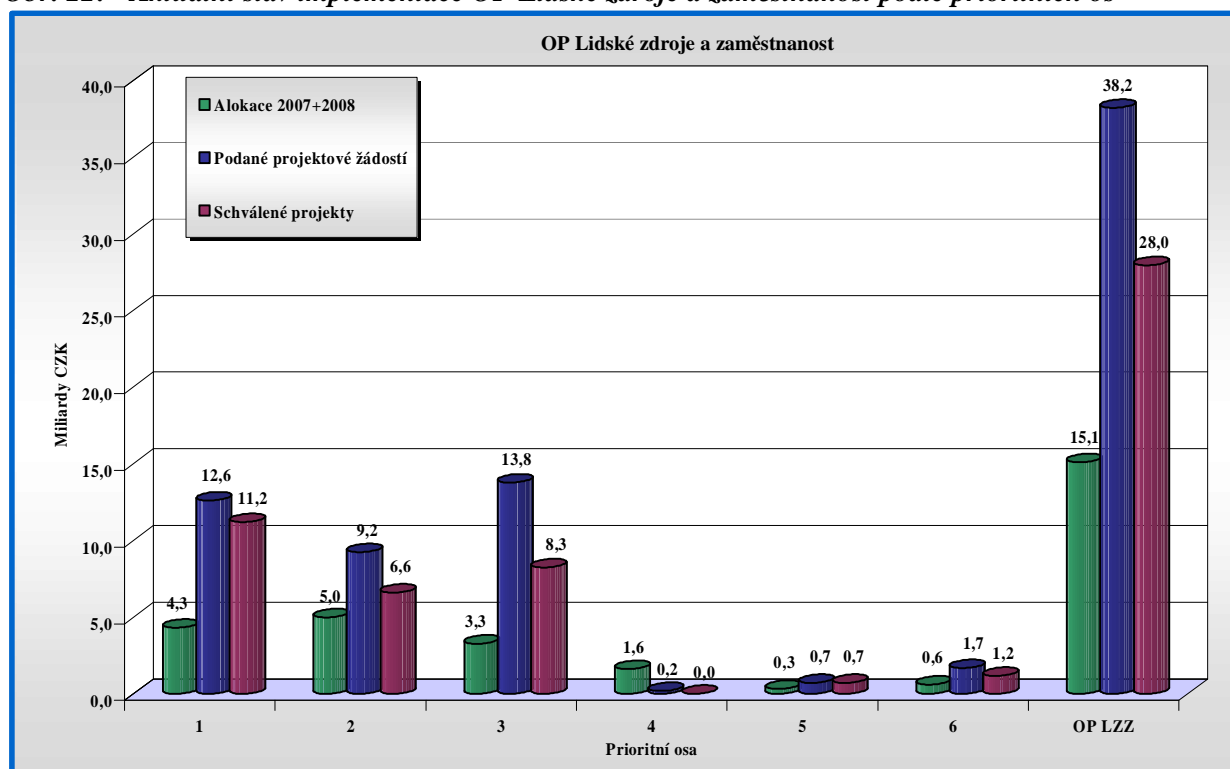
Ke konci března 2009 nebyl schválen k financování žádný individuální projekt z prioritních os 1–3. Plánované dokončení schvalovacího procesu individuálních projektů v těchto osách je v průběhu dubna 2009. Vzhledem k tomu, že první individuální projekty OP VK jsou schvalovány k financování až začátkem roku 2009, zvyšuje se tím riziko nenaplnění pravidla N+3 na konci roku 2010.

Co se týká globálních grantů, ŘO poskytl na jejich předfinancování 1,7 mld. Kč. Tyto prostředky budou, dle předpokladů ŘO, vyúčtovávány od konce července 2009 a zejména začátkem roku 2010.

3.1.6. Operační program Lidské zdroje a zaměstnanost

Dle základního členění jsou v rámci OP LZZ realizovány tři typy projektů, a to globální granty (GG), grantové individuální projekty (GIP) a individuální projekty (IP).

Obr. 22: - Aktuální stav implementace OP Lidské zdroje a zaměstnanost podle prioritních os

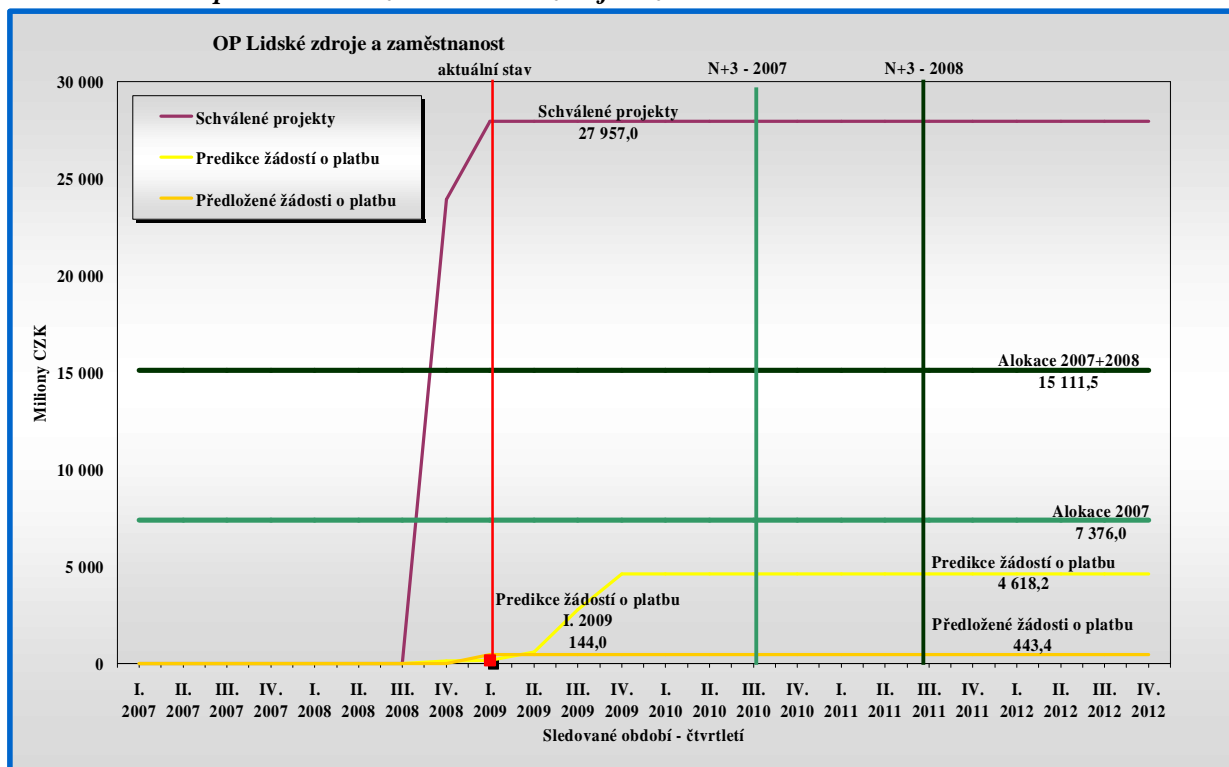


Zdroj: MSC2007 - 3.4.2009

Do konce března 2009 bylo v rámci OP LZZ zaregistrováno 154 individuálních projektových žádostí o celkovém objemu cca 17,9 mld. Kč. Z celkového počtu všech přijatých žádostí je 56 individuálních projektů v celkové výši 9 mld. Kč schváleno. Tento objem dosahuje 59,6 % alokací na roky 2007 a 2008. Dále bylo v rámci OP LZZ přijato a zaregistrováno 14 žádostí o GG, jejichž hodnota činila 20,4 mld. Kč. Z tohoto počtu již ŘO schválil 13 globálních grantů v celkové výši 19 mld. Kč, tj. objem finančních prostředků schválených globálních grantů přesahuje o 25,8 procent alokací na roky 2007 a 2008.

Vývoj čerpání finančních prostředků z fondů EU se vzhledem k pravidlu N+3 jeví u OP LZZ jako optimistický. Objem finančních prostředků, který ŘO schválil ke spolufinancování, přesahuje o více než 63 procent součet alokací na roky 2007 a 2008. Nicméně velká část prostředků je alokována v tzv. Globálních grantech, které mají specifický způsob realizace (množství grantových projektů) a nelze se tak jednoznačně domnívat, že budou prostředky rychlým tempem propláceny žadatelům.

Obr. 23: - Plnění pravidla N+3 za OP Lidské zdroje a zaměstnanost



Zdroj: MSC2007 - 3.4.2009, ŘO

Obr. 24: - Kritické hranice čerpání rozpočtového závazku na rok 2007 v % z alokace 2007 (současný stav / doporučený stav)

	Podáno	Schváleno	Proplaceno	Certifikováno
12/07	518,2 / 100	379,0 / 100	0,0 / 50	0,0 / 50
06/08				
12/08				
06/09				
12/09			0 / 75	0 / 75
03/10		0 / 100		
06/10				0 / 90
09/10				0 / 100
12/10				

Zdroj: MMR

Obr. 25: - Kritické hranice čerpání rozpočtového závazku na rok 2008 v % z alokace 2008 (současný stav / doporučený stav)

	Podáno	Schváleno	Proplaceno	Certifikováno
12/08	398,7 / 100	266,1 / 100	0,0 / 25	0,0 / 25
06/09				
12/09			0 / 50	0 / 50
06/10				
12/10			0 / 75	
03/11			0 / 100	0 / 75
06/11				0 / 90
09/11				0 / 100
12/11				

Zdroj: MMR

Dle informací řídicího orgánu lze očekávat, že grantové projekty, které zahájily realizaci na sklonku roku 2008 budou v roce 2009 postupně financovány (režim zálohových plateb) a průčtovány, tedy během poloviny roku lze očekávat nárůst plateb poskytnutých příjemci. Z hlediska N+3 je však důležité, kdy a v jakých objemech lze očekávat nárůst prostředků refundovaných z fondů EU. V případě grantových projektů je toto očekáváno na přelomu roku 2009 a 2010.

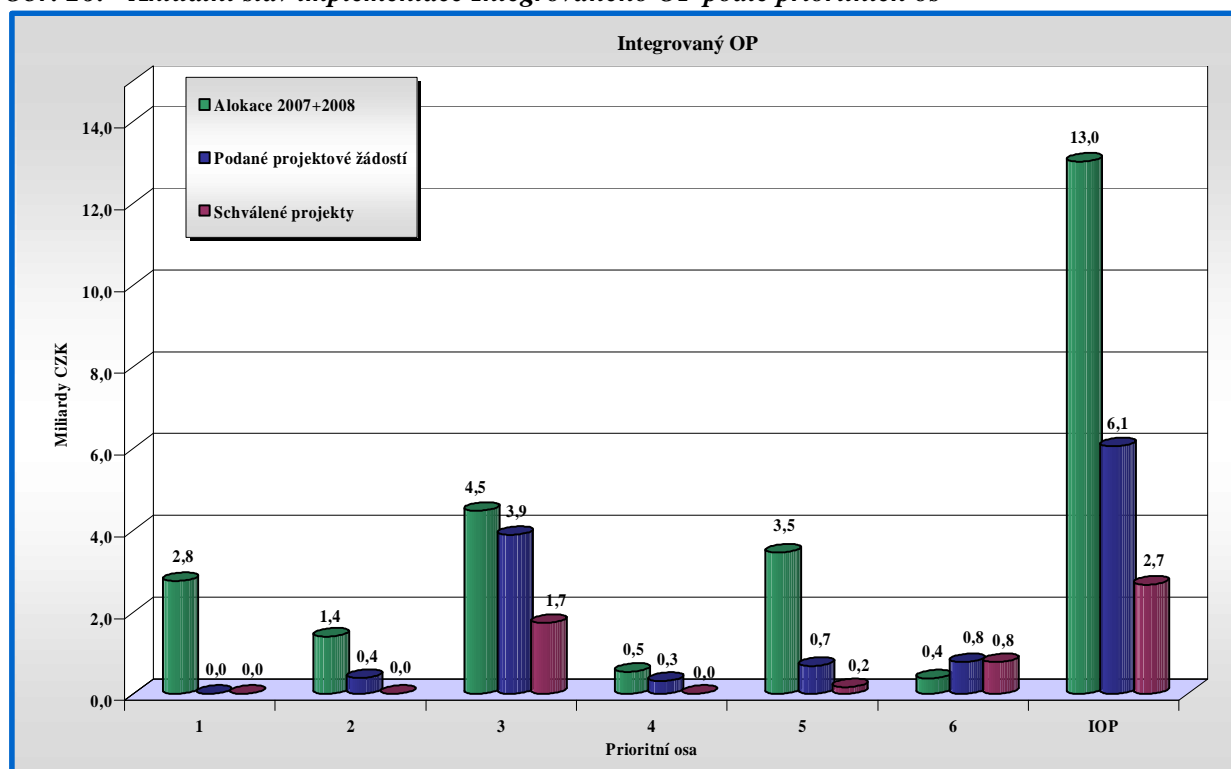
Co se týče individuálních projektů, tak tyto jsou v mnoha případech již téměř ukončeny a očekává se jejich proplacení a následná refundace. Nicméně tento proces byl řídicím orgánem pozastaven do doby, než se vyřeší administrativní výjimka u Národního fondu, který jakožto garant Metodiky finančních toků vyžaduje aby veškerá dokumentace o projektu byla fyzicky přítomna u řídicího orgánu – to je v případě projektů realizovaných v krajích např. Úřady práce často obrovské množství šanonů a je výhodnější aby

tyto zůstaly na místě realizátora projektu, zvláště jedná-li se také o orgán státní správy. Dle tvrzení ŘO mají k tomuto již i písemný souhlas ze strany EK a tak je pouze na dohodě mezi ŘO a MF, kdy bude výjimka udělena a proces certifikace bude moci pokračovat. Řešení je předpokládáno v horizontu poloviny roku 2009.

3.1.7. Integrovaný operační program

Od počátku realizace IOP bylo registrováno ke konci března 2009 celkem 4 866 projektových žádostí v celkovém objemu 6,1 mld. Kč. Podíl předložených projektových žádostí činí cca 11,9 % z celkové alokace IOP. Dále bylo ŘO schváleno 232 projektů jejichž objem dosáhl 2,7 mld. Kč. Objem zazávazkovaných finančních prostředků v uzavřených smlouvách tvoří cca 5,3 % z celkové alokace, která zahrnuje jak příspěvek z EU, tak veřejné národní zdroje. ŘO také schválil žádosti o platbu v celkové výši 116,1 mil. Kč.

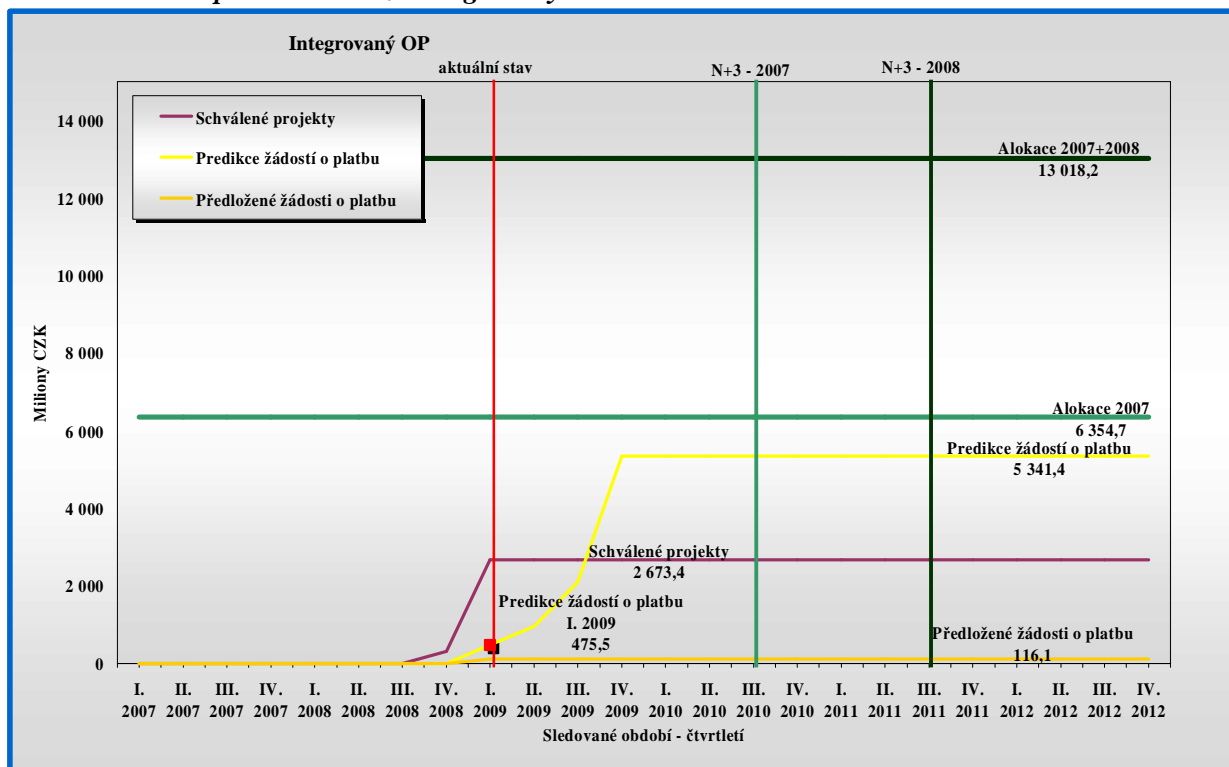
Obr. 26: - Aktuální stav implementace Integrovaného OP podle prioritních os



Zdroj: MSC2007 - 3.4.2009

Z uvedeného grafu vyplývá, že poptávka po finanční podpoře u IOP je velmi slabá. Objem podaných projektových žádostí dosahuje pouze 95,3 % z alokace na rok 2007. Z tohoto pohledu není naplněn předpoklad minimálního podílu objemu zaregistrovaných žádostí k alokaci 2007, tj. 100 %. Objem schválených prostředků činí jen 42,1 % z alokace na rok 2007 a také tento ukazatel nenaplnuje stanovenou hodnotu pro schválené prostředky. Zároveň však OP naznačuje v predikcích předpokládané žádosti o platbu předložené příjemci daleko přesahující současný stav schvalování projektových žádostí. IOP udává průměrnou délku realizace projektu cca 10 měsíců, je tedy relativně možné, že při využití zálohy poskytnuté EK tomuto programu a za předpokladu dokončení těchto projektů, nevznikne tzv. automatické zrušení závazku pro alokaci 2007. Nicméně v tuto chvíli je nutno tomuto programu věnovat zvýšenou pozornost a daleko častěji a podrobněji vyhodnocovat jeho vývoj, aby bylo možno učinit včasná opatření.

Obr. 27: - Plnění pravidla N+3 za Integrovaný OP



Zdroj: MSC2007 - 3.4.2009, ŘO

Obr. 28: - Kritické hranice čerpání rozpočtového závazku na rok 2007 v % z alokace 2007 (současný stav / doporučený stav)

	Podáno	Schváleno	Proplaceno	Certifikováno
12/07	95,3 / 100	42,1 / 100	0,8 / 50	0,0 / 50
06/08				
12/08				
06/09				
12/09			0 / 75	0 / 75
03/10		0 / 100		
06/10				0 / 90
09/10				0 / 100
12/10				

Zdroj: MMR

Obr. 29: - Kritické hranice čerpání rozpočtového závazku na rok 2008 v % z alokace 2008 (současný stav / doporučený stav)

	Podáno	Schváleno	Proplaceno	Certifikováno
12/08	0,0 / 100	0,0 / 100	0,0 / 25	0,0 / 25
06/09				
12/09			0 / 50	0 / 50
06/10			0 / 75	
12/10			0 / 100	0 / 75
03/11				0 / 90
06/11				0 / 100
09/11				
12/11				

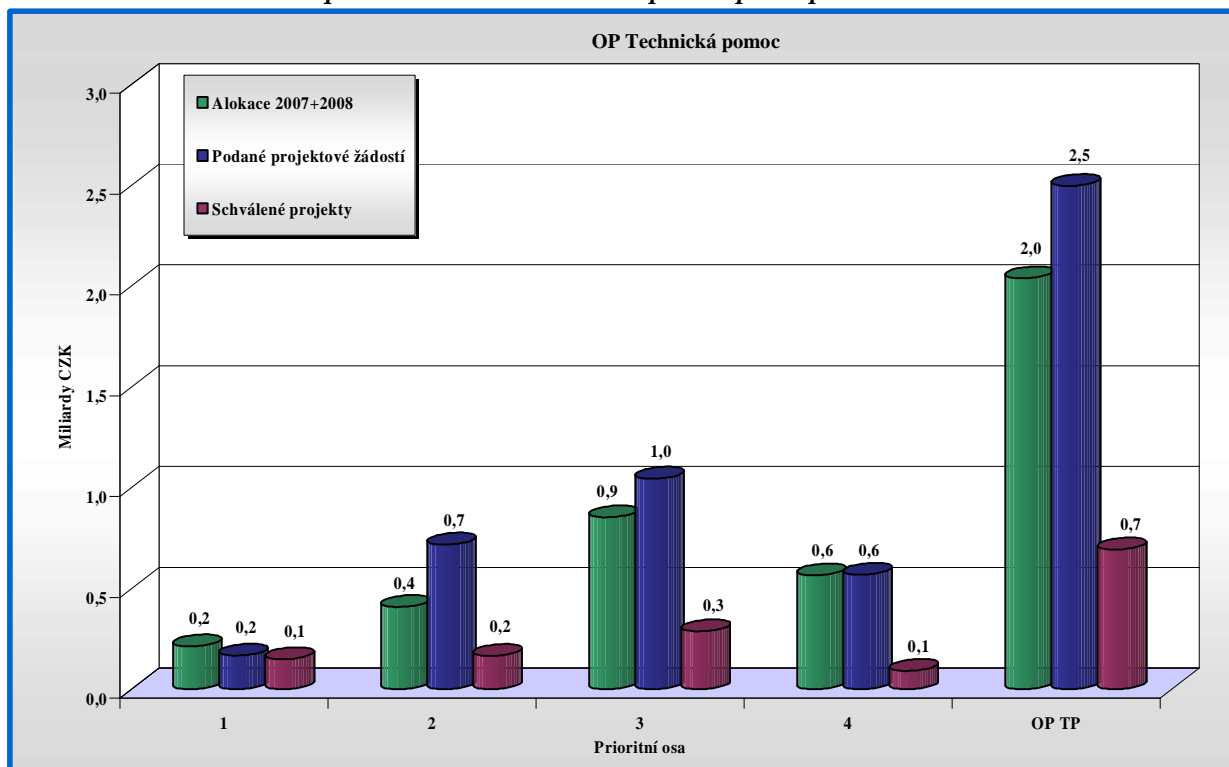
Zdroj: MMR

3.1.8. Operační program Technická pomoc

Objem zaregistrovaných projektových žádostí dosáhl ke konci března 2009 2,5 mld. a tvoří cca 31 % alokace určené pro OP Technická pomoc na období 2007–2013 (tj. 122 procent alokací na roky 2007 a 2008). Doposud, bylo k realizaci vybrány projekty, jejichž výše požadované dotace činí 682,6 mil. Kč a dosahuje 8,5 procent celkové alokace na období 2007–2013 (tj. 33,5 procent ze součtu alokací na roky 2007 a 2008).

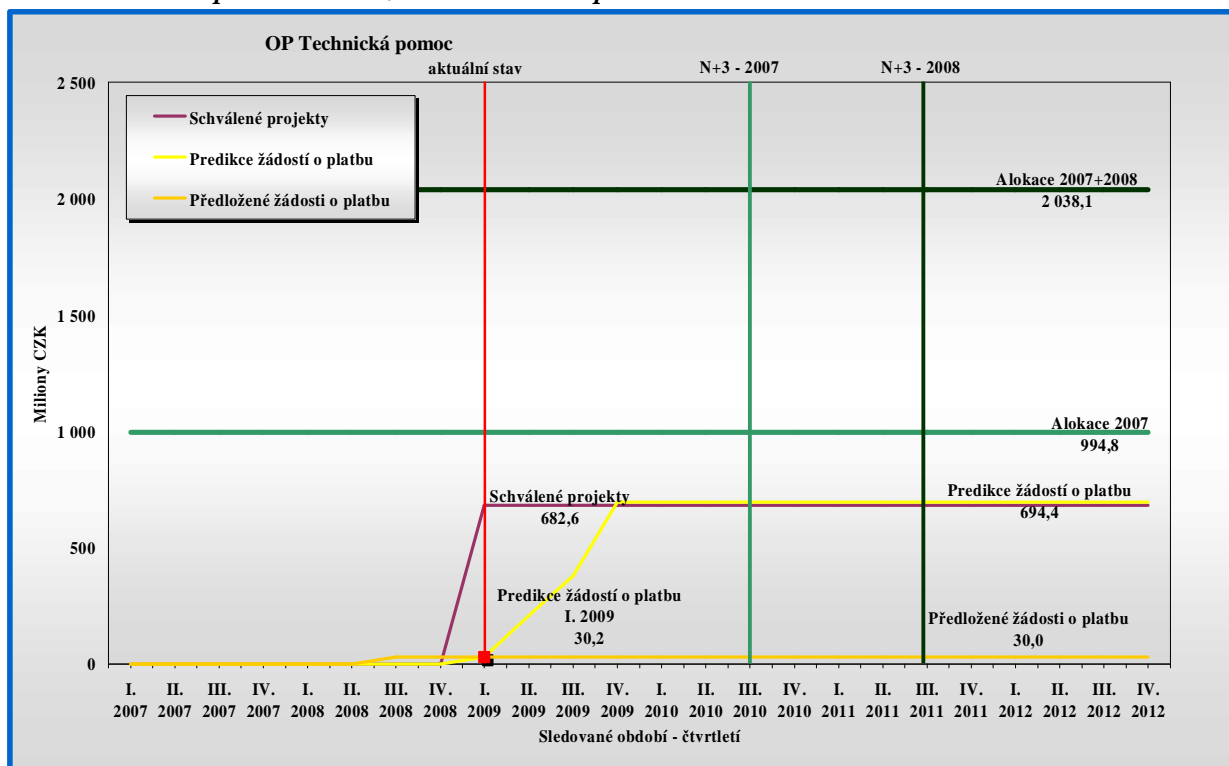
Žadatelům zatím nebyla do března 2009 schválena ani jedna žádost o platbu.

Obr. 30: - Aktuální stav implementace OP Technická pomoc podle prioritních os



Zdroj: MSC2007 - 3.4.2009

Obr. 31: - Plnění pravidla N+3 za OP Technická pomoc



Zdroj: MSC2007 - 3.4.2009, ŘO

Obr. 32: - Kritické hranice čerpání rozpočtového závazku na rok 2007 v % z alokace 2007 (současný stav / doporučený stav)

	Podáno	Schváleno	Proplačeno	Certifikováno
12/07	249,9 / 100	68,6 / 100	0,0 / 50	0,0 / 50
06/08				
12/08				
06/09				
12/09			0 / 75	0 / 75
03/10			0 / 100	
06/10				0 / 90
09/10				0 / 100
12/10				

Zdroj: MMR

Obr. 33: - Kritické hranice čerpání rozpočtového závazku na rok 2008 v % z alokace 2008 (současný stav / doporučený stav)

	Podáno	Schváleno	Proplačeno	Certifikováno
12/08	142,9 / 100	0,0 / 100	0,0 / 25	0,0 / 25
06/09				
12/09			0 / 50	0 / 50
06/10			0 / 75	
12/10			0 / 100	0 / 75
03/11				0 / 90
06/11				0 / 100
09/11				
12/11				

Zdroj: MMR

3.2. FINANCOVÁNÍ TEMATICKÝCH OPERAČNÍCH PROGRAMŮ

System finančních toků prostředků z rozpočtu EU je založen na principu **předfinancování** ze státního rozpočtu (SR). To znamená, že podíl EU (85 %), který je určen na financování programů, je nejprve předfinancován z rozpočtu jednotlivých kapitol SR (ŘO) a až poté je podíl EU **refundován** zpět do kapitoly SR ze zdrojového účtu PCO (NF MF). Aby bylo možno podíl EU předfinancovat ze SR je nutné, aby jednotlivé kapitoly SR (ŘO) měly ve svém rozpočtu na daný rok dostatečné množství finančních prostředků.

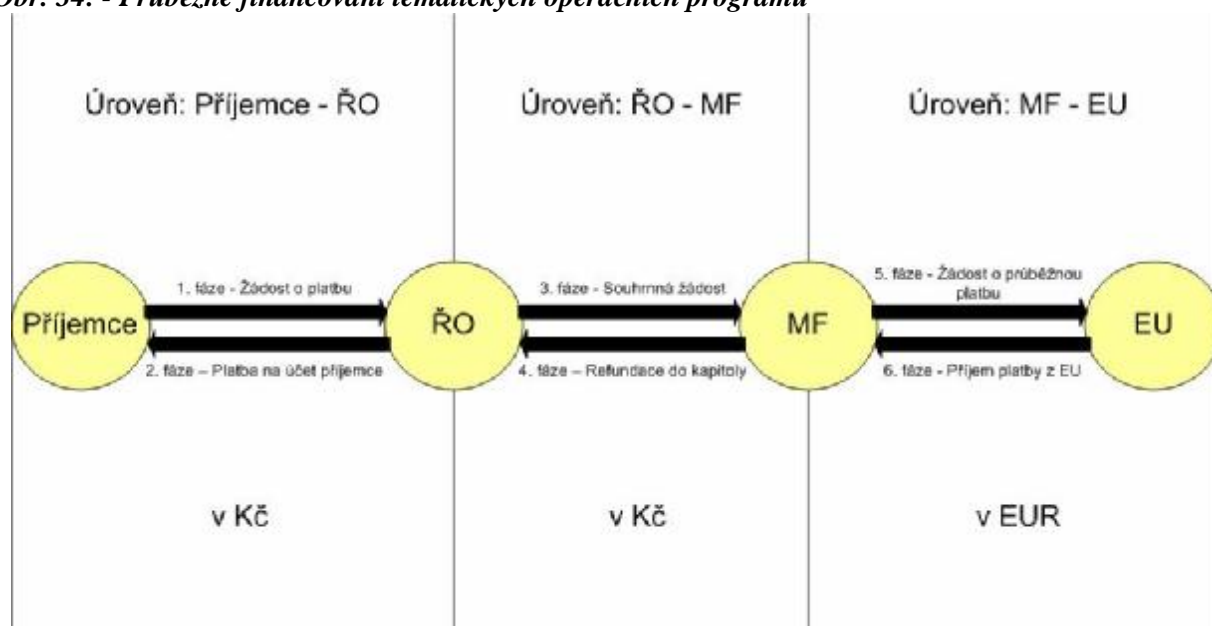
Prostředky podílu národního financování ze zdrojů SR (15 %) jsou příjemcům uvolňovány stejným způsobem jako prostředky SR na předfinancování podílu EU (85 %).

Platby příjemcům podpory probíhají na základě žádostí o platbu, které příjemce předkládá na ŘO. Platby příjemcům probíhají formou ex-post plateb (následné proplacení výdajů již vynaložených příjemcem) či formou ex-ante plateb (formou poskytnutí prostředků příjemci před realizací jeho výdajů na projekt). Rozhodnutí o formě plateb příjemci je plně v kompetenci ŘO po dohodě se správcem kapitoly SR.

Žádosti o platby příjemci předkládají v CZK a následně také proplácení z účtu ŘO probíhá v CZK, což klade zvýšené nároky na finanční řízení zejména z důvodu častého pohybu kurzu CZK/EUR, jelikož alokace na jednotlivé programy jsou stanoveny v EUR.

3.2.1. Fáze financování tematických operačních programů

Obr. 34: - Průběžné financování tematických operačních programů



Zdroj: MMR

Úroveň Příjemce – ŘO

1. fáze – příjemce předkládá na ŘO **žádost o platbu**
2. fáze – předfinancování z rozpočtu ŘO na účet příjemce (část EU + část SR) – **platba na účet příjemce**

Úroveň ŘO – MF

3. fáze – vystavení **souhrnné žádosti** řídicím orgánem a předložení na MF (zaúčtování souhrnné žádosti v IS Viola) + kontrola zaúčtovaných souhrnných žádostí Národním fondem MF (PCO)
4. fáze – **refundace** předfinancovaných prostředků zpět na účet ŘO (**jen část EU**) + certifikace plateb Národním fondem MF (PCO)

Úroveň MF – EU

5. fáze – odeslání žádosti o průběžnou platbu do EU
6. fáze – proplacení průběžné platby z EU na účet MF – příjem platby z EU

3.2.2. Stav financování tematických operačních programů

V následující tabulce je v jednotlivých sloupcích obsažen celý finanční tok prostředků určených k financování tematických operačních programů. V prvním sloupci jsou alokované prostředky na roky 2007 a 2008, jejichž vyčerpání musí proběhnout do konce let 2010 respektive 2011 dle pravidla N+3. Celkový objem alokace 2007–2008 na všechny TOP činí více než 175 mld. Kč přepočteno s dubnovým kurzem 27,469 Kč/EUR.

Ve druhém sloupci je uvedeno množství proplacených prostředků příjemcům z jednotlivých ŘO (ZS). V této fázi záleží hlavně na samotných ŘO (ZS), jakým způsobem a jak rychle budou prostředky příjemcům proplácet, neboť tato odpovědnost je plně v jejich kompetenci. K 31.3. bylo na účty příjemců převedeno téměř 5,6 mld. Kč, což tvoří zatím jen 3,2 % z alokovaných prostředků let 2007 a 2008.

Tab. 1 - Údaje o stavu čerpání finančních prostředků z rozpočtu ŘO (EU a národní zdroje)

Operační program /Fond	Alokace 2007–2008	Předfinancováno kumulativně k 31.3.2009*		Refundováno kumulativně k 31.3.2009**		Certifikováno kumulativně k 31.3.2009	
		v mil. Kč	%	v mil. Kč	%	v mil. Kč	%
-	a	c	c/a	d	d/a	e	e/a
OP D	47 442,4	971,9	2,0	580,1	1,2	0,0	0,0
OP ŽP	40 407,4	1 324,0	3,3	1 014,8	2,5	0,0	0,0
OPPI	24 988,7	3178,4	12,7	0,0	0,0	0,0	0,0
OPVaVpl	17 013,6	0,0	0,0	0,0	0,0	0,0	0,0
OP VK	15 035,1	63,6	0,4	0,0	0,0	0,0	0,0
OPLZZ	15 111,5	0,0	0,0	0,0	0,0	0,0	0,0
IOP	13 018,2	51,5	0,4	0,7	0,0	0,0	0,0
OP TP	2 038,1	0	0,0	0,0	0,0	0,0	0,0
TOP	175 055,0	5 589,4	3,2	1 595,6	0,9	0,0	0,0

Poznámka:

* předfinancování části EU+SR na účty příjemců (výdaje ŘO)

** refundace prostředků části EU z NF MF na účty ŘO (příjmy ŘO)

Zdroj: MSC2007

Třetí sloupec obsahuje refundace předfinancovaných finančních prostředků zpět do jednotlivých kapitol SR. Tyto refundace provádí Národní fond Ministerstva financí. Ke konci března 2009 bylo refundováno zatím jen necelých 1,6 mld. Kč, cca 1 %. Čtvrtý sloupec obsahuje poslední část celého finančního toku a tím je certifikace způsobilých výdajů a následné odeslání žádosti o průběžnou platbu do EU. Ke konci března 2009 zatím neproběhla žádná certifikace a tedy nebyla zatím do EU odeslána žádná žádost o průběžnou platbu. Národní fond však má zatím dostatek finančních prostředků na refundace díky zálohovým platbám z EU.

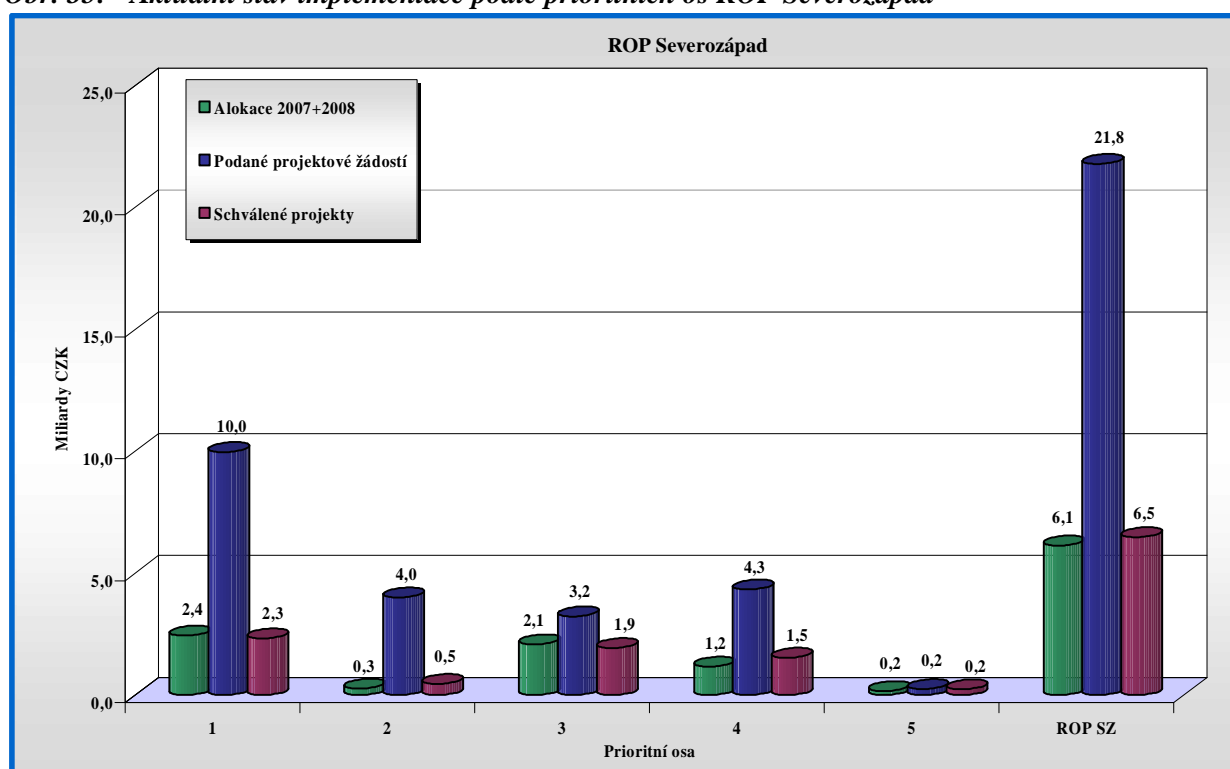
4. REGIONÁLNÍ PROGRAMY

4.1. STAV IMPLEMENTACE REGIONÁLNÍCH OPERAČNÍCH PROGRAMŮ

4.1.1. Regionální operační program Severozápad

Ke konci března 2009 bylo podáno na ÚRR celkem 522 projektových žádostí ve výši 21,8 mld. Kč, což činí 90,5 procent alokace na celé programové období a o 257,4 procent převyšuje alokace na roky 2007 a 2008. ŘO schválil k poslednímu březnu 95 projektů, jejichž objem byl 6,5 mld. Kč. Objem finančních prostředků schválených projektů tvořil cca 27 procent alokace určené na ROP Severozápad na celé programové období (tj. 105,7 procent z alokací na roky 2007 a 2008). ŘO dále schválil žadatelům o podporu v žádostech o platbu 330,2 mil. Kč, což činí 5,4 % z alokace na roky 2007 a 2008.

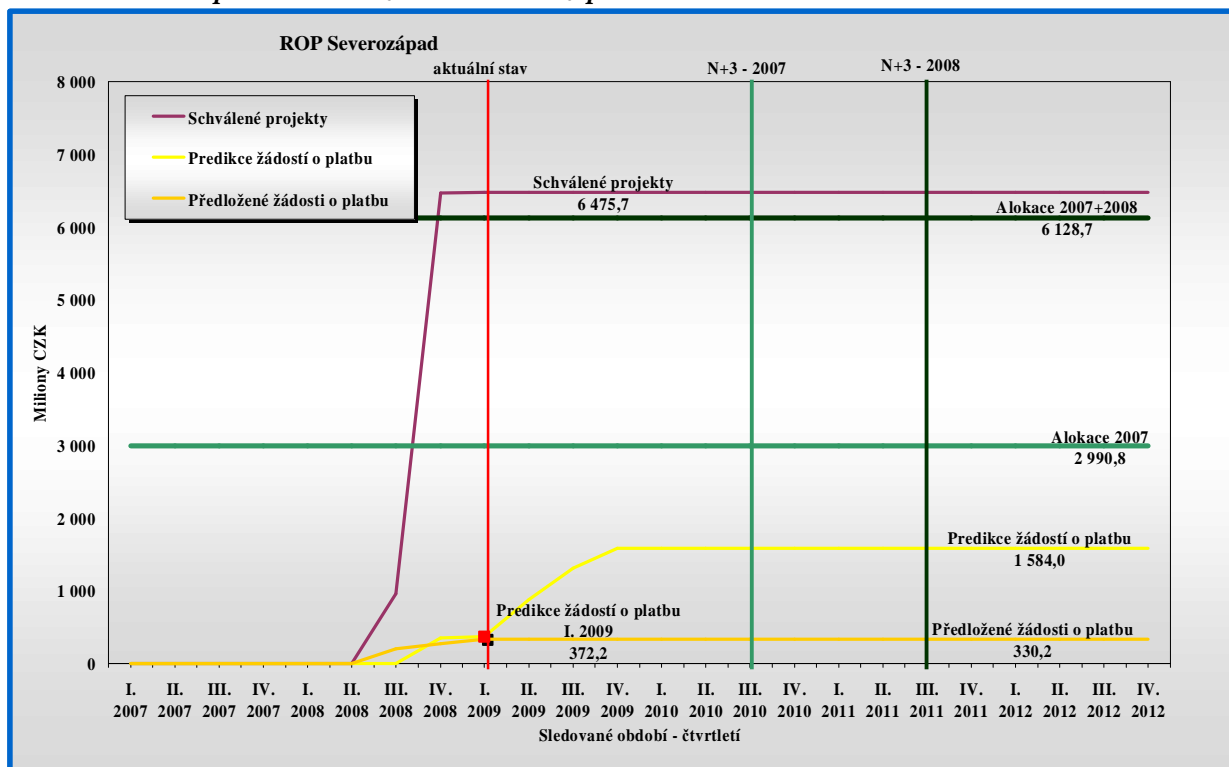
Obr. 35: - Aktuální stav implementace podle prioritních os ROP Severozápad



Zdroj: MSC2007 - 3.4.2009

Z hlediska řízení pravidla N+3 je podstatné, že na ŘO bylo doposud zaregistrováno více než 100 % objemu finančních prostředků vztahujících se k alokaci na rok 2007 (objem prostředků u zaregistrovaných projektů přesahuje i alokaci na rok 2008). ŘO dále schválil objem finančních prostředků rovnající se součtu alokací na roky 2007 a 2008. Podle těchto dvou sledovaných kritérií se vývoj čerpání finančních prostředků z fondů EU v ROP Severozápad nejeví jako rizikový. Pomalu se zatím rozjíždí schvalování žádostí o platbu a posléze proplácení prostředků na účty příjemců. Objem proplacených prostředků by v současné době měl dosahovat 50 % alokace na rok 2007. Ani odhad schválených žádostí o platbu do konce roku 2009 nevyznívá příliš optimisticky. Podle vyjádření ŘO však budou v tomto roce probíhají a budou probíhat další výzvy a ŘO tak počítá s dalším navyšováním objemu schválených prostředků a následně také jejich proplácení. Vzhledem k výše uvedeným skutečnostem se lze domnívat, že finanční prostředky alokované na rok 2007, respektive 2008 budou vyčerpány do konce roku 2010, respektive 2011.

Obr. 36: - Plnění pravidla N+3 za ROP Severozápad



Zdroj: MSC2007 - 3.4.2009, ŘO

Obr. 37: - Kritické hranice čerpání rozpočtového závazku na rok 2007 v % z alokace 2007 (současný stav / doporučený stav)

	Podáno	Schváleno	Proplaceno	Certifikováno
12/07	728,2 / 100	216,5 / 100	5,2 / 50	0,0 / 50
06/08				
12/08				
06/09				
12/09			0 / 75	0 / 75
03/10		0 / 100		
06/10				0 / 90
09/10				0 / 100
12/10				

Zdroj: MMR

Obr. 38: - Kritické hranice čerpání rozpočtového závazku na rok 2008 v % z alokace 2008 (současný stav / doporučený stav)

	Podáno	Schváleno	Proplaceno	Certifikováno
12/08	598,8 / 100	111,1 / 100	0,0 / 25	0,0 / 25
06/09				
12/09			0 / 50	0 / 50
06/10			0 / 75	
12/10			0 / 75	
03/11			0 / 100	0 / 75
06/11				0 / 90
09/11				0 / 100
12/11				

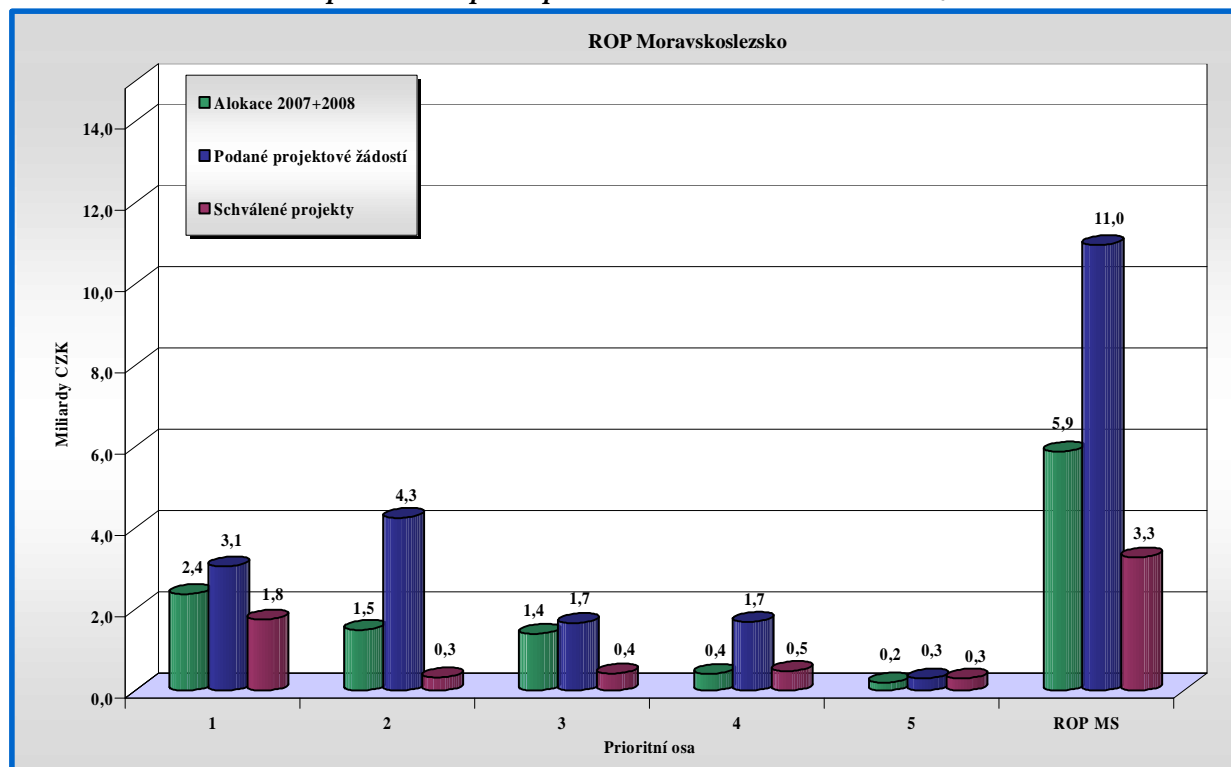
Zdroj: MMR

Krizi hodlá ŘO čelit navýšením alokací na výzvy (ty v současné době pokrývají závazky až do roku 2012). ŘO přesto registruje obrovské převisy poptávky po podpoře.

4.1.2. Regionální operační program Moravskoslezsko

Objem finančních prostředků, o které zájemci o podporu z fondů EU žádali ŘO ROP Moravskoslezsko dosáhl ke konci března 2009 cca 11 mld. Kč. Tato částka se rovná 47,6 % alokace na celé programové období a o 86,4 % přesahuje alokace na roky 2007 a 2008. Objem zazávazkovaných finančních prostředků dosáhl ke stejnému datu 3,3 mld. Kč, což bylo cca 13,9 procent z alokace určené na ROP na celé programové období, tj. 55,7 procent z alokací na roky 2007 a 2008. V žádostech o platbu ŘO schválil 519,7 mil. Kč, tj. 8,8 % alokací 2007 a 2008.

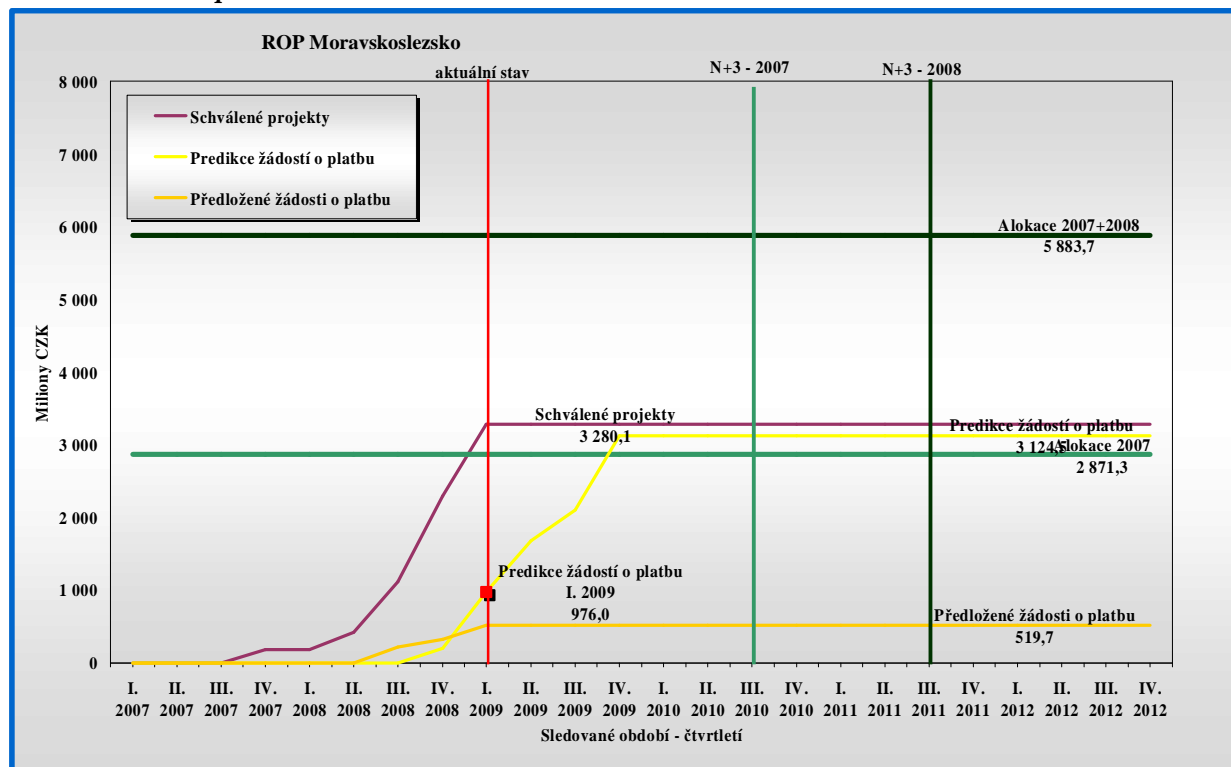
Obr. 39: - Aktuální stav implementace podle prioritních os ROP Moravskoslezsko



Zdroj: MSC2007 - 3.4.2009

Současný stav čerpání finančních prostředků ROP Moravskoslezsko z hlediska pravidla N+3 můžeme hodnotit jako příznivý. Objem prostředků v podaných projektových žádostech výrazně přesahuje rizikovou hranici, která se rovná hodnotě alokace na rok 2007. Také objem zazávazkovaných finančních prostředků dosáhl hodnoty alokace na rok 2007.

Obr. 40: - Plnění pravidla N+3 za ROP Moravskoslezsko



Zdroj: MSC2007 - 3.4.2009, ŘO

Obr. 41: - Kritické hranice čerpání rozpočtového závazku na rok 2007 v % z alokace 2007 (současný stav / doporučený stav)

	Podáno	Schváleno	Proplačeno	Certifikováno
12/07	381,8 / 100	114,2 / 100	13,4 / 50	0,0 / 50
06/08				
12/08				
06/09				
12/09			0 / 75	0 / 75
03/10			0 / 100	
06/10				0 / 90
09/10				0 / 100
12/10				

Zdroj: MMR

Obr. 42: - Kritické hranice čerpání rozpočtového závazku na rok 2008 v % z alokace 2008 (současný stav / doporučený stav)

	Podáno	Schváleno	Proplačeno	Certifikováno
12/08	268,6 / 100	13,6 / 100	0,0 / 25	0,0 / 25
06/09				
12/09			0 / 50	0 / 50
06/10			0 / 75	
12/10			0 / 100	0 / 75
03/11				0 / 90
06/11				0 / 100
09/11				
12/11				

Zdroj: MMR

Ohrožení pravidla N+3 je tak možné spatřovat pouze v nízkých hodnotách schválených žádostí o platbu, které by se podle standardu měly rovnat 50 % alokace 2007. ŘO identifikoval dva základní problémy, které zpožďují předpokládané tempo růstu žádostí o platbu. První je složitý administrativní proces a nízká administrativní kapacita, na což management programu zareagoval prověřením administrativních postupů s cílem jejich racionalizace a náborem nových pracovníků v oblasti finanční administrativy. Druhým faktorem je vysoké procento nesprávně podaných žádostí o platbu, které i přes pořádané semináře a vysokou aktivitu manažerů OP v této oblasti se dosud nepodařilo eliminovat.

Nicméně ŘO předpokládá, že přijatá opatření zajistí úspěšné naplnění plánu proplacených prostředků příjemcům v roce 2009. Dle uvedených informací tak není čerpání prostředků z fondů EU u tohoto programu ohroženo.

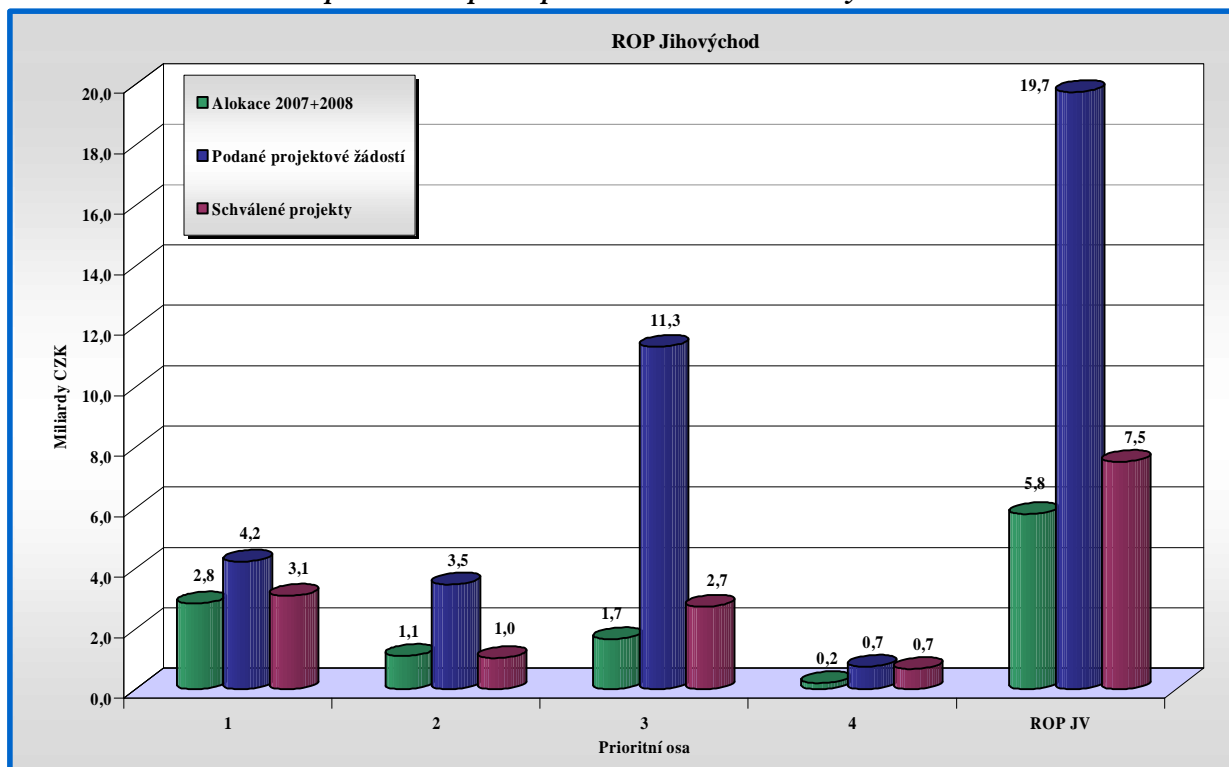
4.1.3. Regionální operační program Jihovýchod

Z následujícího grafu je zřejmé, že zájemci o podporu z fondů EU podali ke konci března 2009 žádosti o podporu v celkové výši 19,7 mld. Kč. Tento objem se rovná 86,4 procentům z celkové alokace pro tento program, tj. 345,6 % alokací 2007 a 2008. Z grafu dále vyplývá, že objem prostředků odpovídající schváleným projektům, které byly podepsány s příjemci podpory, dosahuje 7,5 mld. Kč, tj. 129,8 procent z alokovaných prostředků na roky 2007 a 2008. Objem finančních prostředků ve schválených žádostech o platbu dosáhl ke stejnému datu 463,7 mil. Kč, což je 8,0 procent z alokací na roky 2007 a 2008.

Z dostupných dat je patrné, že RR ROP Jihovýchod registruje vysokou poptávku po finanční podpoře. Objem finančních prostředků, které ŘO zaregistroval u podaných projektových žádostí převyšuje jak alokaci na rok 2007, tak alokaci na rok 2008. Také objem schválených prostředků pokrývá nejen alokaci na rok 2007, ale již také alokaci na rok 2008. Samotné čerpání prostředků z fondů EU, reprezentované v této analýze objemem schválených žádostí o platbu, v současné době nedosahuje optimálních hodnot. Nicméně ŘO reálně očekává, že v roce 2009 proplatí příjemcům prostředky v celkovém objemu dosahujícím alokaci na rok 2009.

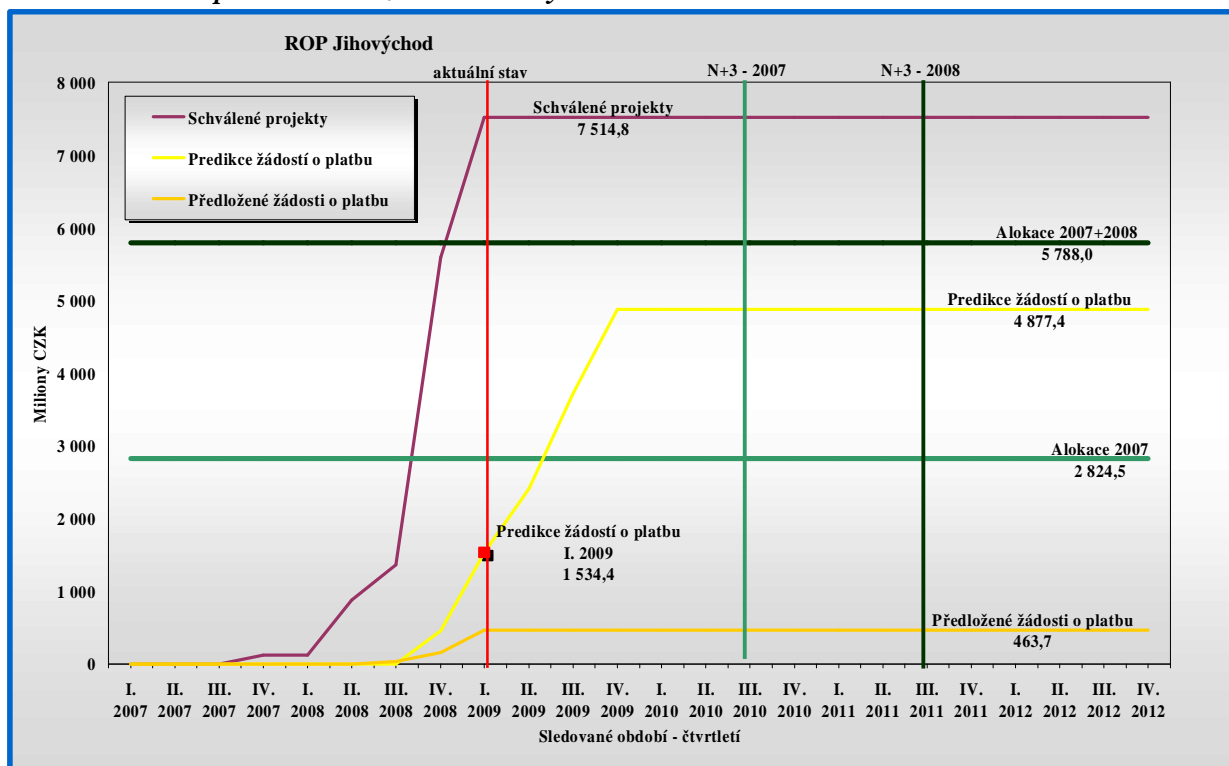
Tento Řídicí orgán celkově prokázal schopnost strategického řízení na základě analytických a evaluačních podkladů a to v poměrně vzácné shodě s politickými představiteli Regionální rady. Zajímavostí je zjištěná vysoká konkurence mezi poradenskými agenturami, které samy nabízejí potenciálním žadatelům zpracování možných projektů do té míry, že napomáhají vytvářet absorpční kapacitu.

Obr. 43: - Aktuální stav implementace podle prioritních os ROP Jihovýchod



Zdroj: MSC2007 - 3.4.2009

Obr. 44: - Plnění pravidla N+3 za ROP Jihovýchod



Zdroj: MSC2007 - 3.4.2009, ŘO

Podle vyjádření ŘO zůstávají problémem v implementaci veřejné zakázky. Chyby ve výběrových řízeních mohou ohrozit efektivní čerpání alokace OP. Riziko plyne i z novelizace zákona č. 250 a případného přísného výkladu uplatňování sankcí za porušování rozpočtové kázně. ŘO uspořádá v rámci veletrhu URBIS Invest seminář zaměřený na problematiku ztíženého přístupu potenciálních žadatelů k úvěrům.

Obr. 45: - Kritické hranice čerpání rozpočtového závazku na rok 2007 v % z alokace 2007 (současný stav / doporučený stav)

	Podáno	Schváleno	Proplačeno	Certifikováno
12/07	699,0 / 100	266,1 / 100	13,3 / 50	0,0 / 50
06/08				
12/08				
06/09				
12/09			0 / 75	0 / 75
03/10		0 / 100		
06/10				0 / 90
09/10				0 / 100
12/10				

Zdroj: MMR

Obr. 46: - Kritické hranice čerpání rozpočtového závazku na rok 2008 v % z alokace 2008 (současný stav / doporučený stav)

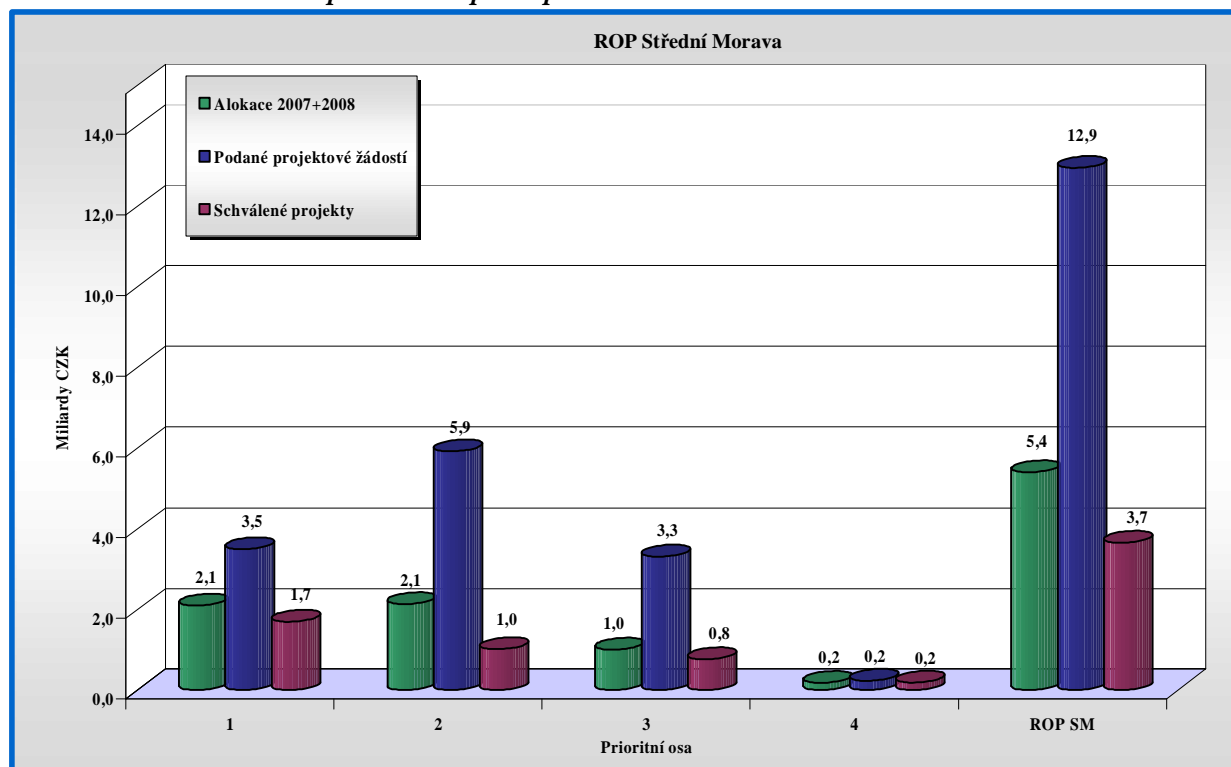
	Podáno	Schváleno	Proplačeno	Certifikováno
12/08	570,9 / 100	158,3 / 100	0,0 / 25	0,0 / 25
06/09				
12/09			0 / 50	0 / 50
06/10			0 / 75	
12/10			0 / 100	0 / 75
03/11				0 / 90
06/11				0 / 100
09/11				
12/11				

Zdroj: MMR

4.1.4. Regionální operační program Střední Morava

Objem finančních prostředků, o které byl ŘO žádán v rámci podaných projektů, dosahoval ke konci března 2009 12,9 mld. Kč. Tento objem tvořil 60,8 procent alokace na celé programové období, tj. 258 % z alokací 2007 a 2008. Objem prostředků ve schválených projektech dosáhl 3,7 mld. Kč a tvořil ke konci března 2009 cca 17,5 procent alokace, kterou má řídicí orgán k dispozici na všechny podporované aktivity na celé programové období (tj. 67,6 procent z alokací na roky 2007 a 2008). ŘO dále schválil žadatelům žádosti o platbu ve výši 389,1 mil. Kč, a to je cca 7,2 % ze součtu alokací na roky 2007 a 2008.

Obr. 47: - Aktuální stav implementace podle prioritních os ROP Střední Morava

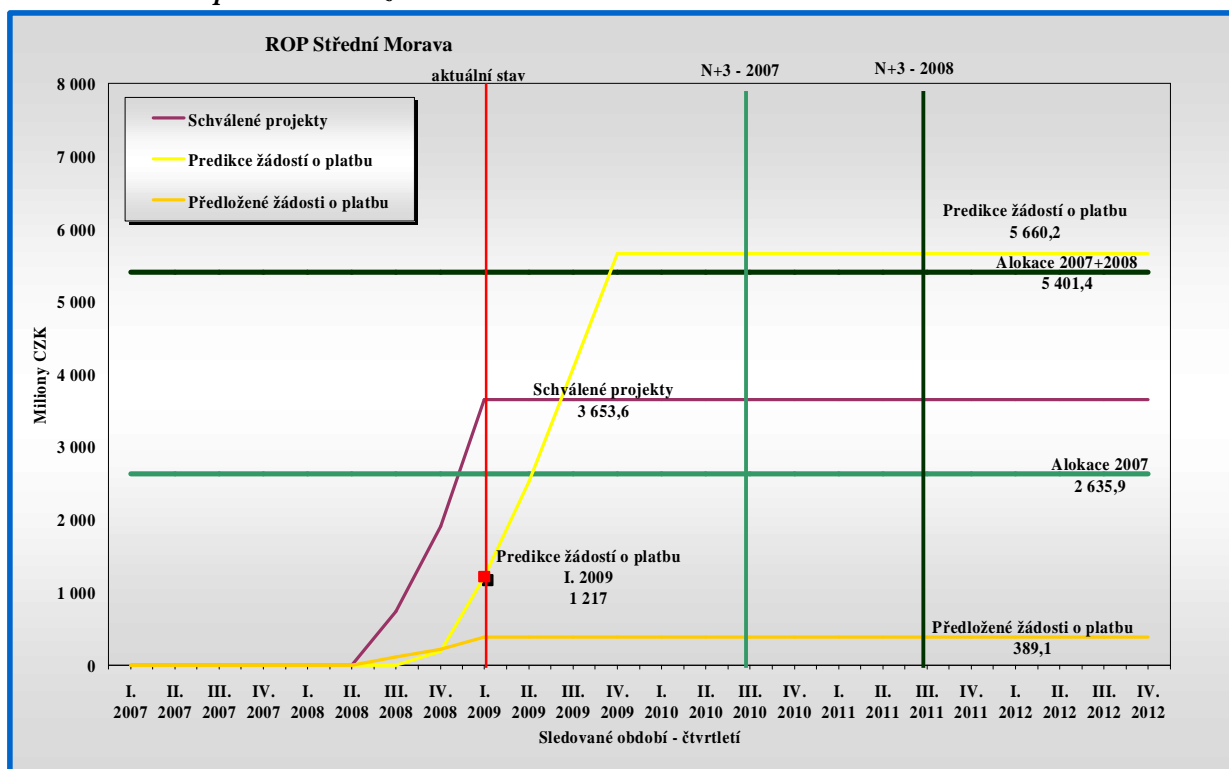


Zdroj: MSC2007 - 3.4.2009

Plnění pravidla N+3 pro alokaci na rok 2007 probíhá u ROP Střední Morava doposud optimálně. ŘO zaregistroval a následně také schválil dostatečný objem finančních prostředků pokrývající alokaci na rok 2007. Nedostatečné je zatím proplácení prostředků na účty příjemců. Ve schvých predikcích však ŘO udává, že do konce roku 2009 schválí žádosti o platbu v celkové výši 5,7 mld. Kč, tj. objem finančních prostředků výrazně přesahující alokaci 2007. Tato predikce vychází nejen z doposud schválených projektů, ale dle vyjádření ŘO také z projektů vybraných k realizaci Výbore regionální rady, jejich objem činí 4,9 mld. Kč. Vzhledem k výše uvedeným skutečnostem nespátřujeme riziko, že alokace by nebyla vyčerpána do konce roku 2010.

Vzhledem k probíhající finanční krizi ŘO navyšuje průběžně alokaci na výzvy a chystá se proplácet platby příjemcům až čtyřikrát ročně.

Obr. 48: - Plnění pravidla N+3 za ROP Střední Morava



Zdroj: MSC2007 - 3.4.2009, ŘO

Obr. 49: - Kritické hranice čerpání rozpočtového závazku na rok 2007 v % z alokace 2007 (současný stav / doporučený stav)

	Podáno	Schváleno	Proplaceno	Certifikováno
12/07				
06/08	491,1 / 100	138,6 / 100	20,9 / 50	0,0 / 50
12/08				
06/09				
12/09			0 / 75	0 / 75
03/10			0 / 100	
06/10				0 / 90
09/10				0 / 100
12/10				

Zdroj: MMR

Obr. 50: - Kritické hranice čerpání rozpočtového závazku na rok 2008 v % z alokace 2008 (současný stav / doporučený stav)

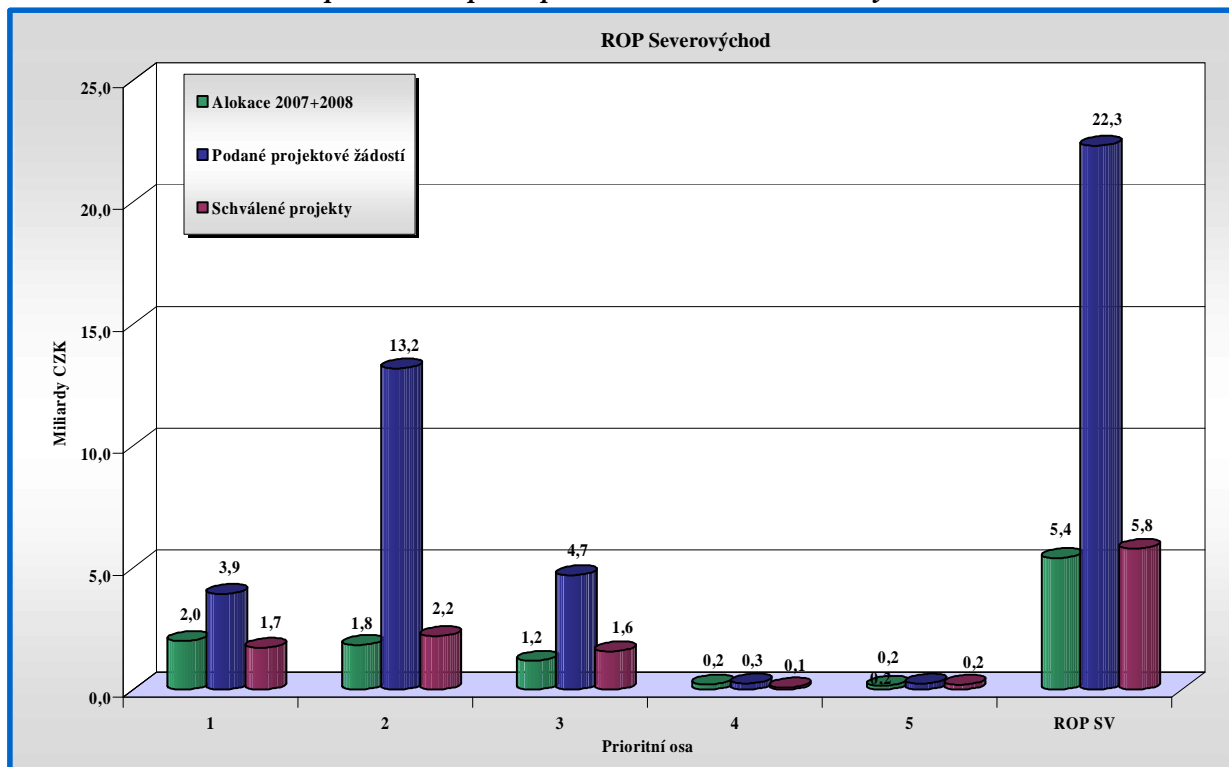
	Podáno	Schváleno	Proplaceno	Certifikováno
12/08	372,8 / 100	36,8 / 100	0,0 / 25	0,0 / 25
06/09				
12/09			0 / 50	0 / 50
06/10			0 / 75	
12/10			0 / 100	0 / 75
03/11				0 / 90
06/11				0 / 100
09/11				
12/11				

Zdroj: MMR

4.1.5. Regionální operační program Severovýchod

Od počátku realizace ROP Severovýchod bylo přijato na ÚRR celkem 723 projektových žádostí. ŘO ROP Severovýchod evidoval ke konci března 2009 cca 22,3 mld. Kč, o které byl požádán ze strany zájemců o podporu z EU. Podíl objemu předložených projektových žádostí činí cca 105,2 % z celkové alokace ROP Severovýchod (413,5% z alokace na roky 2007 a 2008). Objem zazávazkovaných finančních prostředků v uzavřených smlouvách dosáhl cca 5,8 mld. Kč a tvoří cca 27,4 % z celkové alokace, která zahrnuje jak příspěvek z ERDF, tak veřejné národní zdroje (tj. 107,2 procent alokací na roky 2007 a 2008).

Obr. 51: - Aktuální stav implementace podle prioritních os ROP Severovýchod



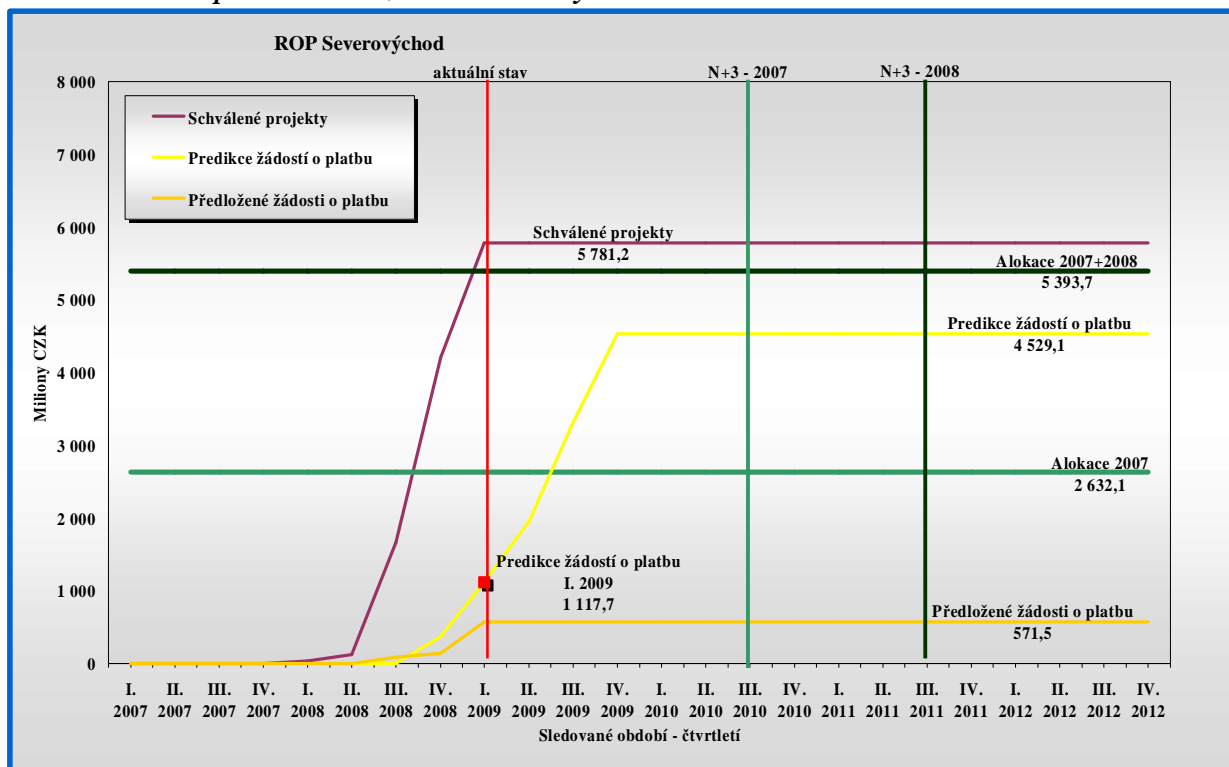
Zdroj: MSC2007 - 3.4.2009

Z dostupných dat můžeme soudit, že splnění pravidla N+3, tj. vyčerpání alokace 2007, respektive 2008 do konce roku 2010, respektive 2011, se u ROP Severovýchod nejeví jako rizikové. Sledované ukazatele, které hodnotí plnění pravidla N+3 dosahují hodnot přesahující 100% alokace na rok 2007. Objem podaných projektů, které ŘO ROP Severovýchod v současné době eviduje, spolu s objemem schválených projektů dávají předpoklad, že alokace na rok 2007 bude vyčerpána podle plánu do konce roku 2010. Pouze objem prostředků ve schválených žádostech o platbu zaostává za ideálním stavem čerpání, avšak dle predikcí ŘO lze předpokládat, že na účty příjemců bude do konce roku proplaceno 4,5 mld. Kč, což pokrývá celou alokaci na rok 2007 a zasahuje již do alokace na rok 2008.

Za předpokladu finančního ukončení většiny schválených projektů není vyčerpání alokace na rok 2007 podle pravidla N+3 ohroženo.

Podle vyjádření ŘO jsou zjištěny problémy v oblasti cestovního ruchu. Pro ŘO je obtížné odlišit důsledky krize od špatného podnikatelského záměru žadatele (nahodnocení přínosu projektu a následná neudržitelnost výsledků).

Obr. 52: - Plnění pravidla N+3 za ROP Severovýchod



Zdroj: MSC2007 - 3.4.2009, ŘO

Obr. 53: - Kritické hranice čerpání rozpočtového závazku na rok 2007 v % z alokace 2007 (současný stav / doporučený stav)

	Podáno	Schváleno	Proplaceno	Certifikováno
12/07	847,3 / 100	219,6 / 100	18,3 / 50	0,0 / 50
06/08				
12/08				
06/09				
12/09			0 / 75	0 / 75
03/10		0 / 100		
06/10				0 / 90
09/10				0 / 100
12/10				

Zdroj: MMR

Obr. 54: - Kritické hranice čerpání rozpočtového závazku na rok 2008 v % z alokace 2008 (současný stav / doporučený stav)

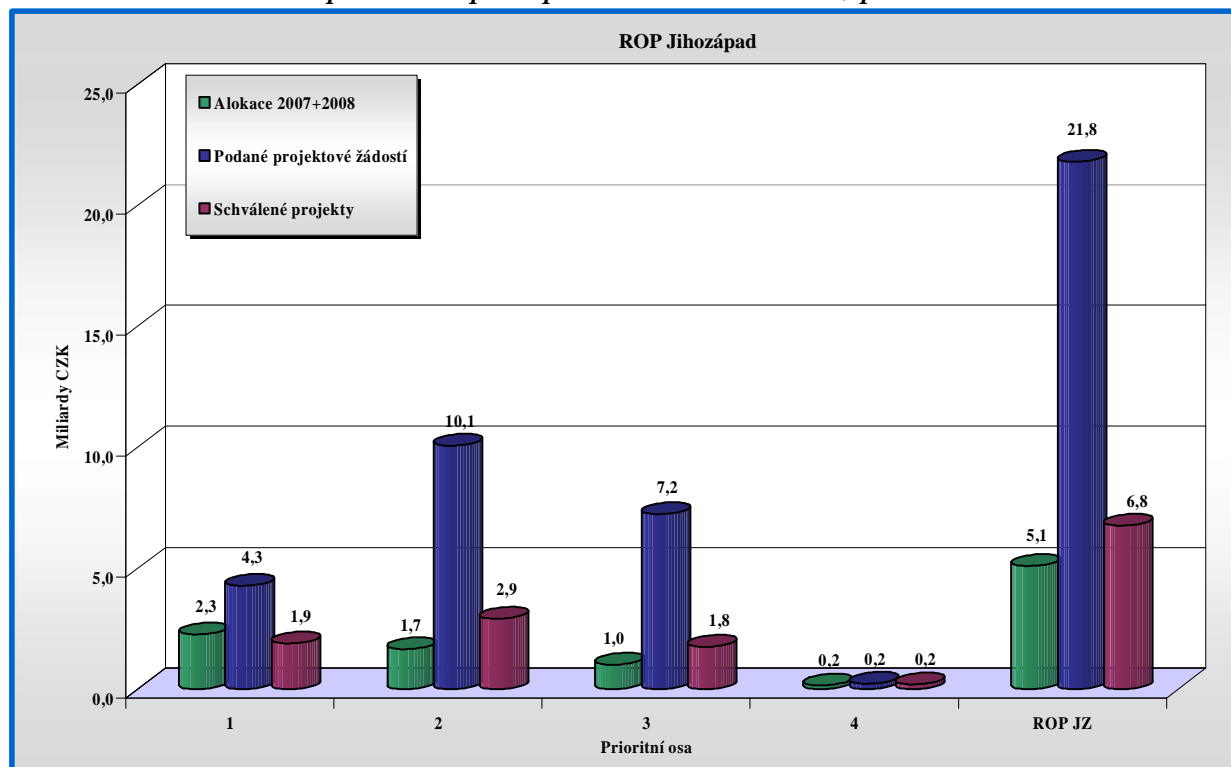
	Podáno	Schváleno	Proplaceno	Certifikováno
12/08	712,3 / 100	114,0 / 100	0,0 / 25	0,0 / 25
06/09				
12/09			0 / 50	0 / 50
06/10			0 / 75	
12/10			0 / 100	0 / 75
03/11				0 / 90
06/11				0 / 100
09/11				
12/11				

Zdroj: MMR

4.1.6. Regionální operační program Jihozápad

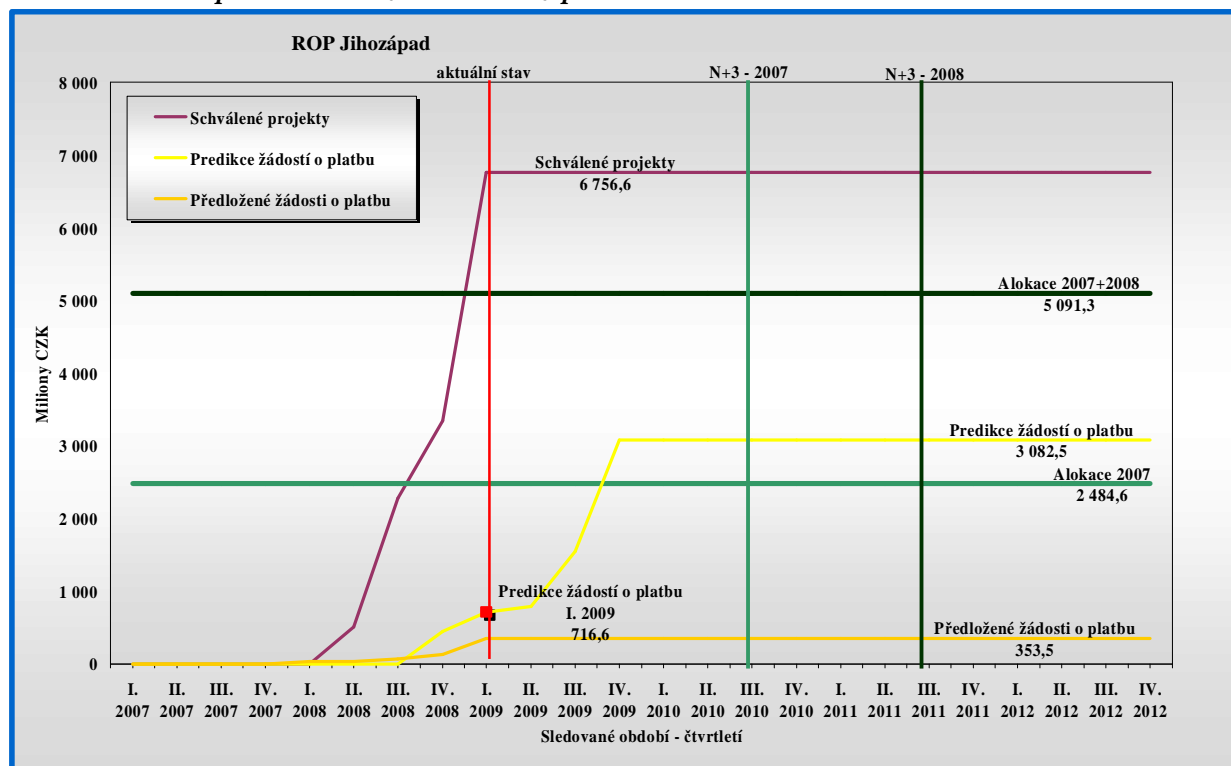
Od počátku realizace ROP Jihozápad bylo ke konci března 2009 přijato na ÚRR celkem 1 336 projektových žádostí, jejichž objem činil 21,8 mld. Kč. Podíl předložených projektových žádostí se rovná cca 109 % z celkové alokace ROP Jihozápad (tj. 428,1 % z alokací na roky 2007 a 2008). Z těchto projektů již ŘO schválil 336 projektů ve výši 6,8 mld. Kč. Objem zazávkovaných finančních prostředků v uzavřených smlouvách tvoří cca 33,5% z celkové alokace, což je 132,7 procent ze součtu alokací na roky 2007 a 2008. Schválené žádosti o platbu dosahují 353,5 mil. Kč, což je 6,9 % alokací na roky 2007 a 2008.

Obr. 55: - Aktuální stav implementace podle prioritních os ROP Jihozápad



Zdroj: MSC2007 - 3.4.2009

Obr. 56: - Plnění pravidla N+3 za ROP Jihozápad



Zdroj: MSC2007 - 3.4.2009, ŘO

S ohledem na naplnění pravidla N+3 se čerpání finančních prostředků ROP Jihozápad vyvíjí pozitivně. Dva ze tří sledovaných ukazatelů dosahují hodnot stanovených jako optimální pro čerpání prostředků z fondů EU. Jak objem podaných projektových žádostí, tak také objem zázavazkovaných prostředků výrazně přesahuje hranici 100 % alokace na rok 2007. Objem prostředků ve schválených žádostech o

platbu nedosahuje 50 % této alokace, avšak podle predikcí ŘO dojde do konce tohoto roku k proplacení dostatečného objemu prostředků tak, aby byla naplněna alokace na rok 2007.

Obr. 57: - Kritické hranice čerpání rozpočtového závazku na rok 2007 v % z alokace 2007 (současný stav / doporučený stav)

	Podáno	Schváleno	Proplaceno	Certifikováno
12/07	877,3 / 100	271,9 / 100	11,9 / 50	0,0 / 50
06/08				
12/08				
06/09				
12/09			0 / 75	0 / 75
03/10		0 / 100		
06/10				0 / 90
09/10				0 / 100
12/10				

Zdroj: MMR

Obr. 58: - Kritické hranice čerpání rozpočtového závazku na rok 2008 v % z alokace 2008 (současný stav / doporučený stav)

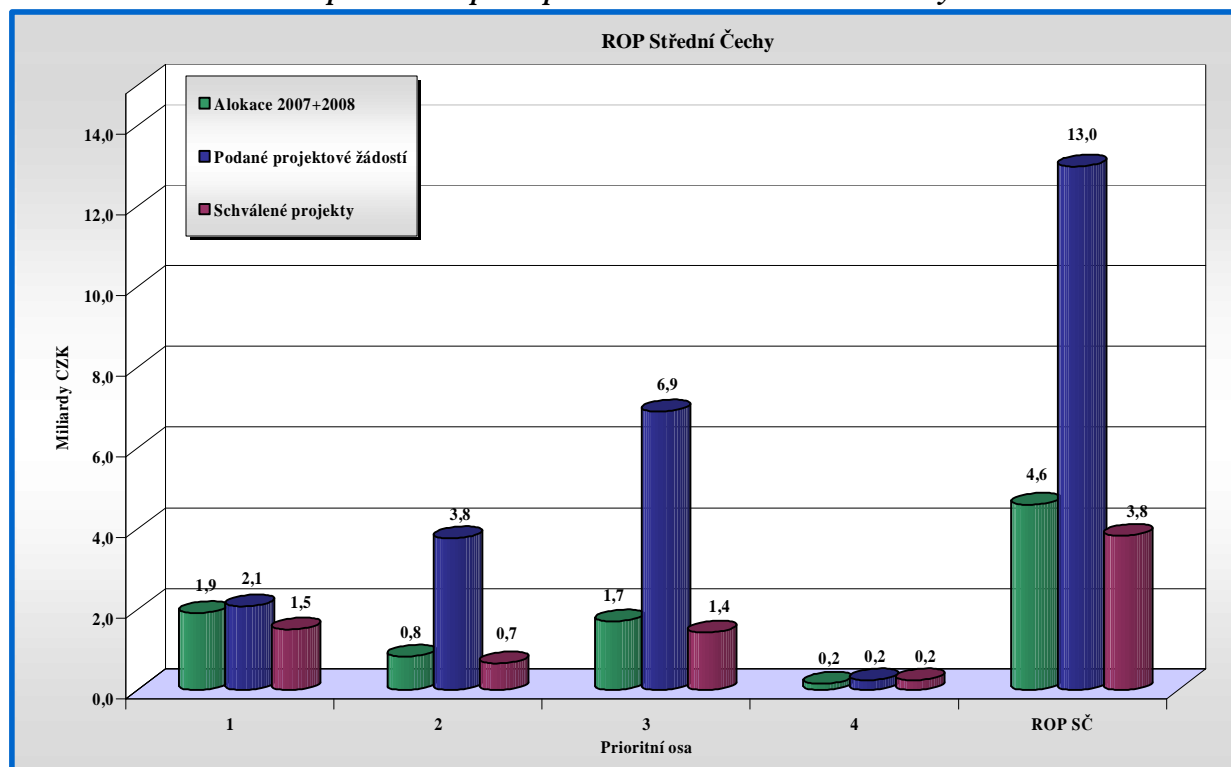
	Podáno	Schváleno	Proplaceno	Certifikováno
12/08	740,9 / 100	163,9 / 100	0,0 / 25	0,0 / 25
06/09				
12/09			0 / 50	0 / 50
06/10			0 / 75	
12/10			0 / 100	0 / 75
03/11				0 / 90
06/11				0 / 100
09/11				
12/11				

Zdroj: MMR

4.1.7. Regionální operační program Střední Čechy

Od počátku realizace ROP Střední Čechy bylo ke konci března 2009 přijato na ÚRR celkem 595 projektových žádostí o celkovém objemu 13 mld. Kč, což tvoří 71,8% procent vyčleněné částky na operační program na celé programové období (tj. 282,3% z alokací na roky 2007 a 2008). 148 projektových žádostí v hodnotě 3,7mld. Kč již bylo schváleno.

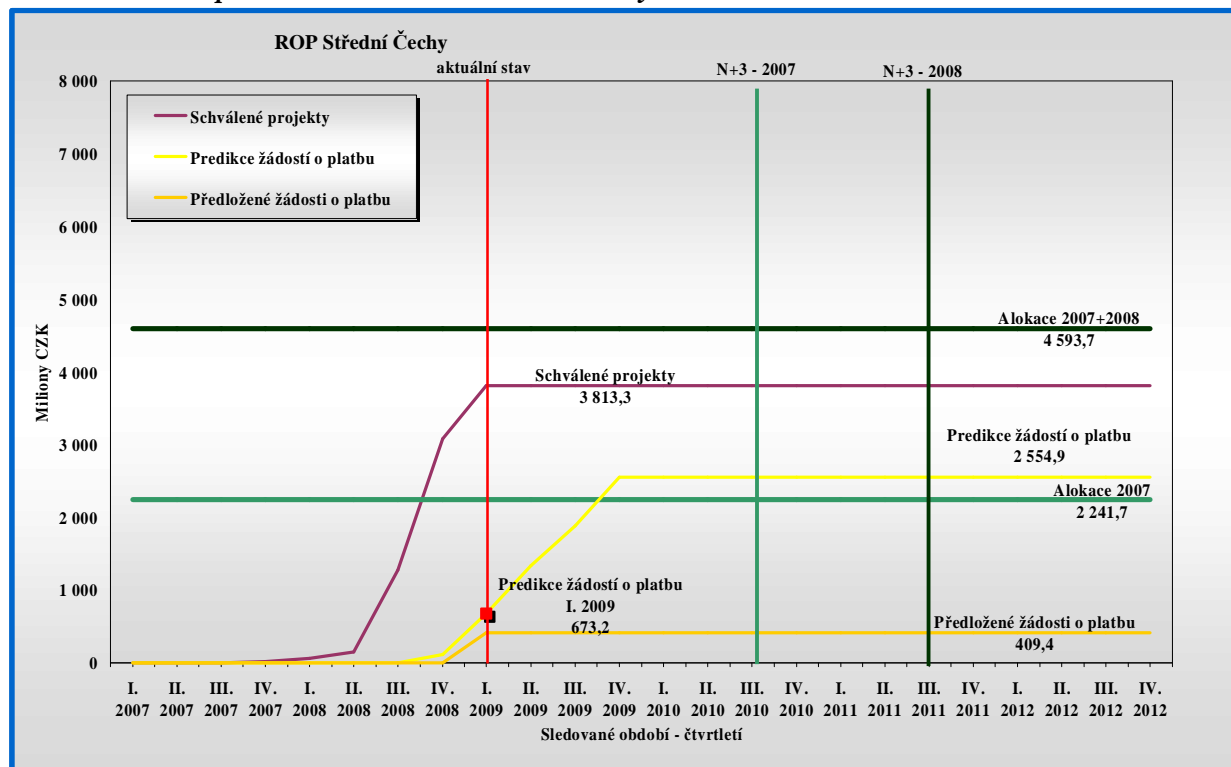
Obr. 59: - Aktuální stav implementace podle prioritních os ROP Střední Čechy



Zdroj: MSC2007 - 3.4.2009

OP disponuje dostatečně vysokou mírou schválených projektů. Objem finančních prostředků ve schválených projektech zasahuje již do alokace na rok 2008. V současné době je tak třeba zaměřit se na fázi proplácení prostředků na účty příjemců. Současný stav není optimální, tj. proplacené prostředky dosahují pouze 1,5 % alokace 2007. Dle predikcí plánuje ŘO do konce roku plánuje proplatit příjemcům téměř celou alokaci 2007. Vzhledem k výše uvedeným skutečnostem lze konstatovat, že pravidlo N+3 pro alokaci 2007 není ohroženo.

Obr. 60: - Plnění pravidla N+3 za ROP Střední Čechy



Zdroj: MSC2007 - 3.4.2009, ŘO

Obr. 61: - Kritické hranice čerpání rozpočtového závazku na rok 2007 v % z alokace 2007 (současný stav / doporučený stav)

	Podáno	Schváleno	Proplaceno	Certifikováno
12/07				
06/08	578,5 / 100	170,1 / 100	1,5 / 50	0,0 / 50
12/08				
06/09				
12/09			0 / 75	0 / 75
03/10			0 / 100	
06/10				0 / 90
09/10				0 / 100
12/10				

Zdroj: MMR

Obr. 62: - Kritické hranice čerpání rozpočtového závazku na rok 2008 v % z alokace 2008 (současný stav / doporučený stav)

	Podáno	Schváleno	Proplaceno	Certifikováno
12/08	456,1 / 100	66,8 / 100	0,0 / 25	0,0 / 25
06/09				
12/09			0 / 50	0 / 50
06/10			0 / 75	
12/10			0 / 100	0 / 75
03/11				0 / 90
06/11				0 / 100
09/11				
12/11				

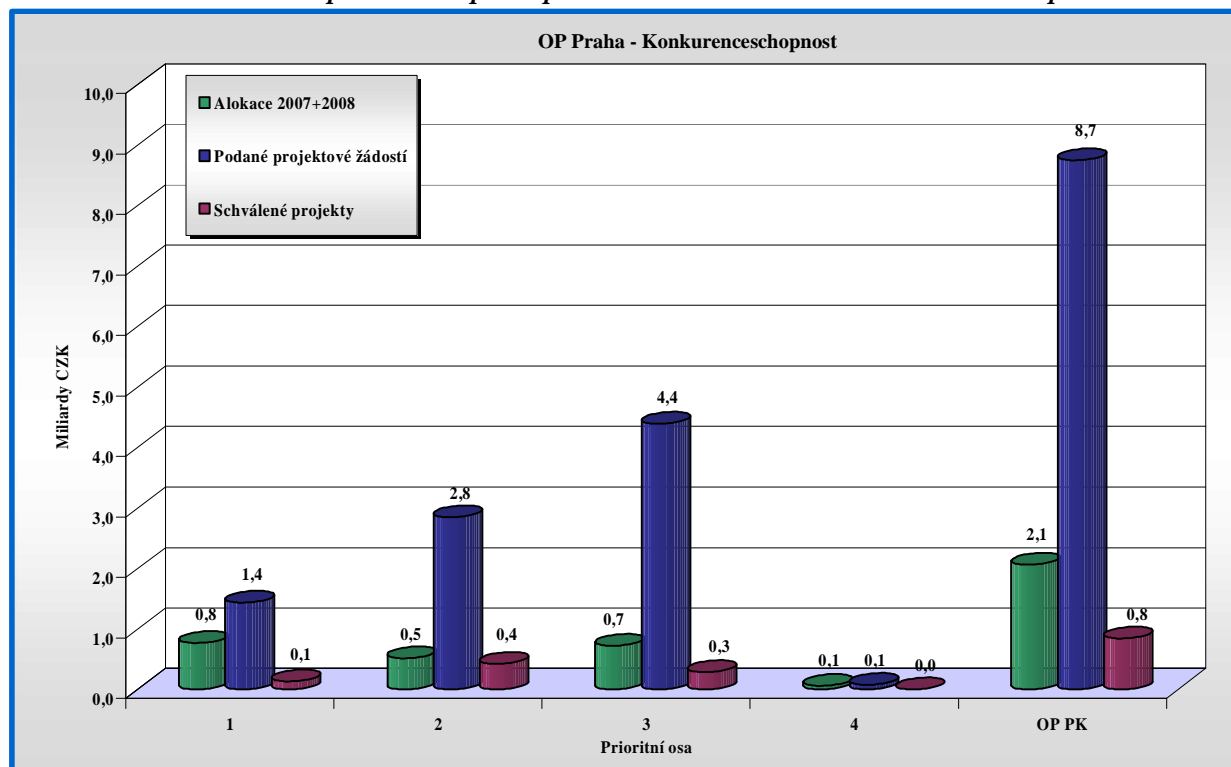
Zdroj: MMR

4.2. STAV IMPLEMENTACE OPERAČNÍCH PROGRAMŮ HL. MĚSTA PRAHY

4.2.1. Operační program Praha-Konkurenceschopnost

Ke konci března 2009 bylo v rámci celého OP Praha-Konkurenceschopnost zaregistrováno 423 projektových žádostí o celkovém objemu cca 8,7 mld. Kč, což tvoří cca 114,5 % vyčleněné alokace na operační program na celé programové období (tj. 423,9 % ze součtu alokací na roky 2007 a 2008). Z celkového počtu všech přijatých projektových žádostí bylo ŘO schváleno 50 projektů v celkové hodnotě cca 839,5 mil. Kč. což je cca 40,7 procenta z alokací na roky 2007 a 2008.

Obr. 63: - Aktuální stav implementace podle prioritních os OP Praha-Konkurenceschopnost



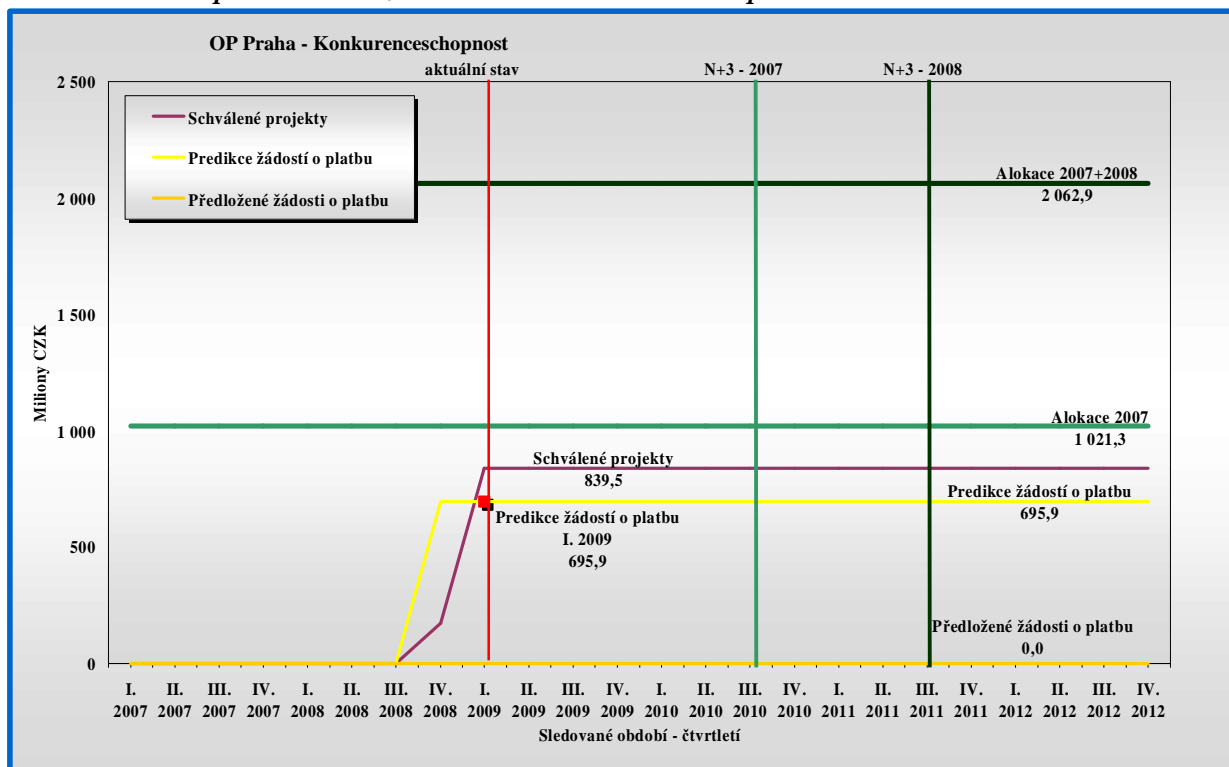
Zdroj: MSC2007 - 3.4.2009

Z dostupných dat je zřejmé, že riziko ohrožení alokace na roky 2007 a 2008 u tohoto OP je velmi aktuální. Z pohledu splnění pravidla N+3 doporučujeme analýzu současného stavu, který se vyznačuje nepoměrem mezi poptávkou po dotacích z EU a objemem schválených prostředků. Za této situace je velmi reálné, že alokace na rok 2007 nebude vyčerpána v termínu do roku 2010.

Podle informací ŘO byl ale doporučen k financování dostatečný objem finančních prostředků, který pokrývá alokaci na rok 2007. Bude tedy záležet, zda tyto projekty projdou závěrečným hodnocením a riziko nesplnění pravidla N+3 tak nakonec nebude aktuální.

Nicméně informace ŘO udává, že již v prvním čtvrtletí roku 2009 předpokládal schválit žádosti o platbu ve výši 0,7 mld. Kč. V současné době však nebyla schválena ani jedna žádost. Vzhledem k těmto skutečnostem je třeba přehodnotit systém odhadů tak, aby odhadovaný objem schválených žádostí o platbu lépe odrážel skutečnou situaci čerpání finančních prostředků z EU u tohoto operačního programu.

Obr. 64: - Plnění pravidla N+3 za OP Praha-Konkurenceschopnost



Zdroj: MSC2007 - 3.4.2009, ŘO

Obr. 65: - Kritické hranice čerpání rozpočtového závazku na rok 2007 v % z alokace 2007 (současný stav / doporučený stav)

	Podáno	Schváleno	Proplaceno	Certifikováno
12/07	856,4 / 100	82,2 / 100	0,0 / 50	0,0 / 50
06/08				
12/08				
06/09				
12/09			0 / 75	0 / 75
03/10		0 / 100		
06/10				0 / 90
09/10				0 / 100
12/10				

Zdroj: MMR

Obr. 66: - Kritické hranice čerpání rozpočtového závazku na rok 2008 v % z alokace 2008 (současný stav / doporučený stav)

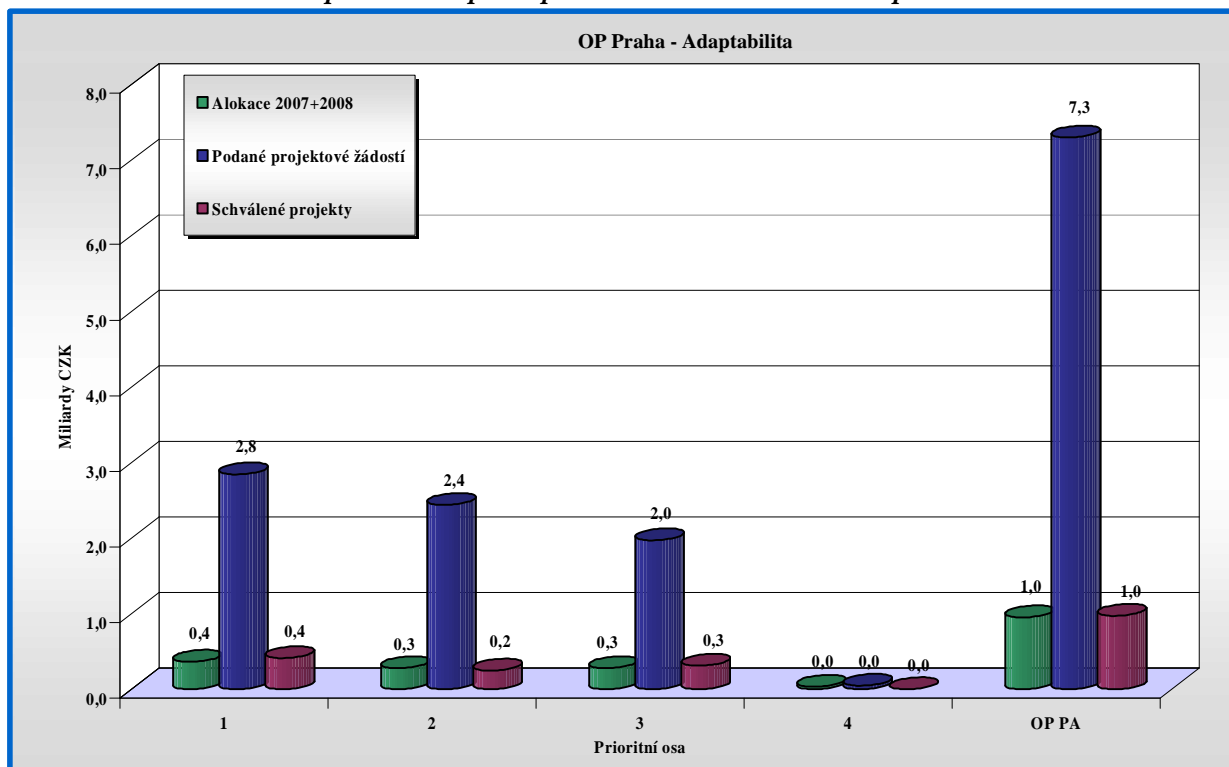
	Podáno	Schváleno	Proplaceno	Certifikováno
12/08	741,5 / 100	0,0 / 100	0,0 / 25	0,0 / 25
06/09				
12/09			0 / 50	0 / 50
06/10				
12/10			0 / 75	
03/11			0 / 100	0 / 75
06/11				0 / 90
09/11				0 / 100
12/11				

Zdroj: MMR

4.2.2. Operační program Praha-Adaptabilita

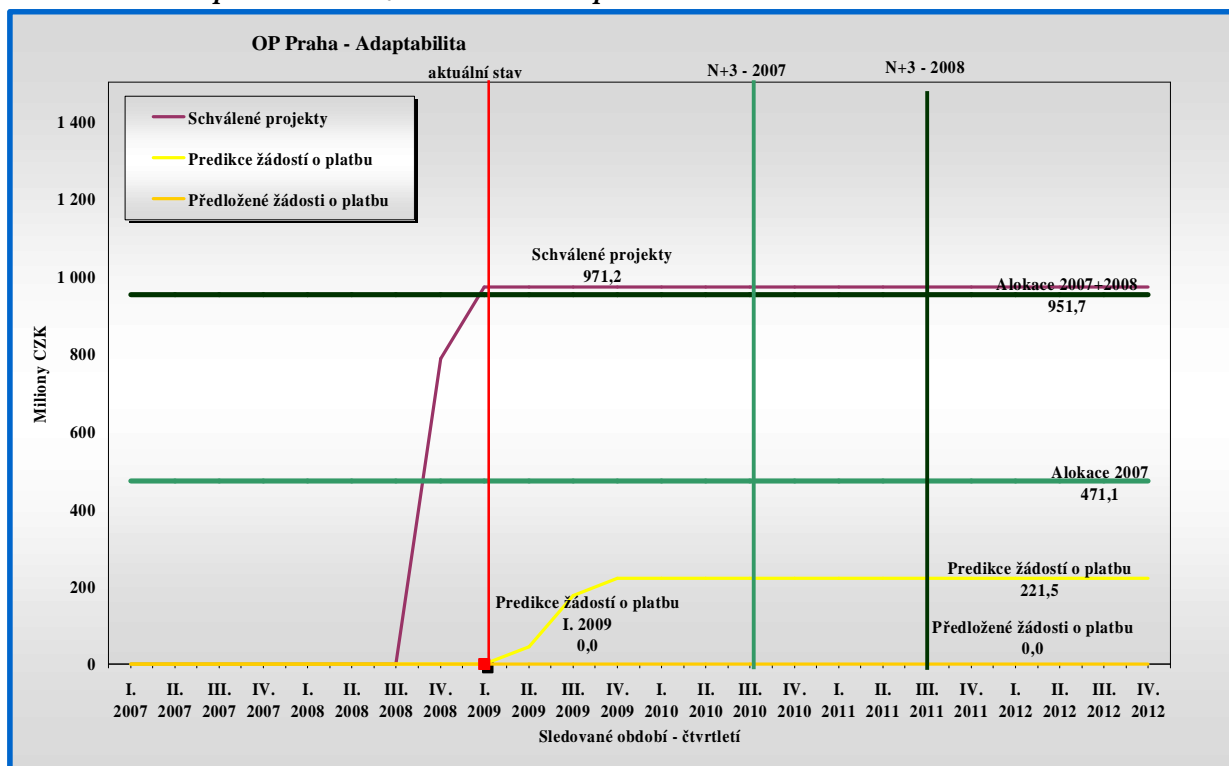
Ke konci března bylo ŘO v rámci celého OP PA předloženo 1 186 projektových žádostí o celkovém objemu cca 7,3 mld. Kč, což je suma dvojnásobně převyšující alokaci určenou na operační program na celé programové období (tj. 766,7 % z alokací na roky 2007 a 2008). Finanční prostředky vázané ve schválených projektech dosahují k březnu 2009 hodnoty 971,2 mil. Kč, což je cca 102,1 % alokace pro OP PA na období 2007 až 2008. ŘO doposud neschválil žádnou žádost o platbu.

Obr. 67: - Aktuální stav implementace podle prioritních os OP Praha-Adaptabilita



Zdroj: MSC2007 - 3.4.2009

Obr. 68: - Plnění pravidla N+3 za OP Praha-Adaptabilita



Zdroj: MSC2007 - 3.4.2009

Čerpání finančních prostředků z fondů EU u OP Praha-Adaptabilita se podle pravidla N+3 vyvíjí pozitivně. OP se vyznačuje značnou poptávkou po dotacích z EU, jejíž objem více než sedminásobně přesahuje alokované prostředky na roky 2007 a 2008. HMP schválil objem finančních prostředků rovnajícího se hranici výše zmíněných alokací, tj. byl schválen dostatečný objem finančních prostředků

tak, aby pokryl čerpání alokací 2007 a 2008. Riziko nevyčerpání prostředků alokovaných na rok 2007 do konce roku 2010 je tak spojeno se situací, že ŘO zatím neschválil žádnou žádost o platbu. Pozornost ŘO by tak měla být věnována déle projektů, případně jednotlivým etapám projektů.

Obr. 69: - Kritické hranice čerpání rozpočtového závazku na rok 2007 v % z alokace 2007 (současný stav / doporučený stav)

	Podáno	Schváleno	Proplaceno	Certifikováno
12/07	1548,7 / 100	206,1 / 100	0,0 / 50	0,0 / 50
06/08				
12/08				
06/09				
12/09			0 / 75	0 / 75
03/10			0 / 100	
06/10				0 / 90
09/10				0 / 100
12/10				

Zdroj: MMR

Obr. 70: - Kritické hranice čerpání rozpočtového závazku na rok 2008 v % z alokace 2008 (současný stav / doporučený stav)

	Podáno	Schváleno	Proplaceno	Certifikováno
12/08	1420,2 / 100	104,1 / 100	0,0 / 25	0,0 / 25
06/09				
12/09			0 / 50	0 / 50
06/10				
12/10			0 / 75	
03/11			0 / 100	0 / 75
06/11				0 / 90
09/11				0 / 100
12/11				

Zdroj: MMR

4.3. FINANCOVÁNÍ REGIONÁLNÍCH PROGRAMŮ

System finančních toků prostředků z rozpočtu EU u regionálních programů (ROP a OP Praha) je založen na principu financování žádostí o platbu z prostředků RR/HMP, které obdržely prostředky na financování podílu financovaného z rozpočtu EU z rozpočtu kapitoly MMR a podílu prostředků odpovídajících národnímu spolufinancování z rozpočtu kapitoly MMR, z rozpočtu krajů, resp. hlavního města Prahy. Prostředky z rozpočtu EU jsou následně zpětně proplaceny PCO (NF MF) na účet správce kapitoly MMR.

Platby příjemcům probíhají formou ex-post plateb (následné proplacení výdajů již vynaložených příjemcem) či formou ex-ante plateb (formou poskytnutí prostředků příjemci před realizací jeho výdajů na projekt). Rozhodnutí o formě plateb příjemci je učiněno ŘO ve spolupráci s MMR, které poskytuje prostředky na financování projektů příjemcům ze SR do rozpočtu RR/HMP.

Žádosti o platby jsou příjemci předkládány a následně také propláceny v CZK.

Stejným způsobem jako jsou příjemcům uvolňovány prostředky odpovídající podílu spolufinancování z rozpočtu EU jsou uvolňovány také prostředky národního financování z rozpočtu RR/HMP.

4.3.1. Převody prostředků SR z kapitoly MMR do rozpočtu RR/HMP

V souladu se zákonem č. 248/2000 Sb., o podpoře regionálního rozvoje, jsou na základě rozhodnutí o poskytnutí dotace ministra pro místní rozvoj vydaného dle zákona č. 218/2000 Sb., o rozpočtových pravidlech, z rozpočtové kapitoly MMR poskytnuty prostředky Regionálním radám regionu soudržnosti/HMP na financování regionálních programů spolufinancovaných z prostředků z rozpočtu EU. Tyto finanční prostředky poskytnuté Regionálním radám/HMP na financování akcí hrazených z rozpočtu EU by měly mít následující strukturu: 85 % podíl EU, 7,5 % podíl SR. Zbývajících 7,5 % dofinancuje RR/HMP ze svého rozpočtu. Termíny pro poskytnutí prostředků SR jsou stanoveny v rozhodnutích o poskytnutí dotace ministra pro místní rozvoj.

4.3.2. Fáze financování regionálních programů

Úroveň MMR – RR/HMP – Příjemce

1. fáze – **převod** prostředků SR z kapitoly MMR do rozpočtu RR/HMP (část EU + část SR)
2. fáze - příjemce předkládá na RR/HMP **žádost o platbu**
3. fáze – financování žádostí o platbu z prostředků RR/HMP

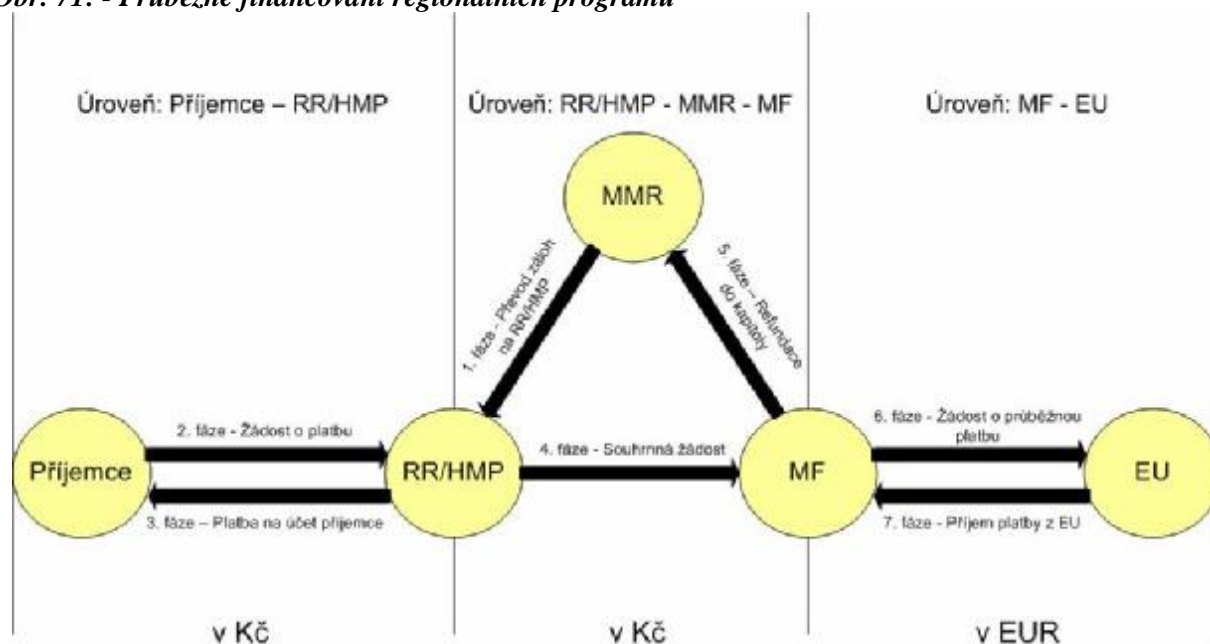
Úroveň RR/HMP – MF - MMR

4. fáze – vystavení souhrnné žádosti řídicím orgánem (RR/HMP) a předložení na MF (zaúčtování souhrnné žádosti v IS Viola) + kontrola zaúčtovaných souhrnných žádostí Národním fondem MF (PCO)
5. fáze – **refundace** poskytnutých prostředků zpět na účet MMR (**jen část EU**) + certifikace plateb Národním fondem MF (PCO)

Úroveň MF – EU

6. fáze – odeslání žádosti o průběžnou platbu do EU
7. fáze – proplacení průběžné platby z EU na účet MF

Obr. 71: - Průběžné financování regionálních programů



Zdroj: MMR

4.3.3. Stav financování regionálních programů

V následující tabulce je v jednotlivých sloupcích obsažen celý finanční tok prostředků určených k financování regionálních programů ze SF. V prvním sloupci jsou alokované prostředky na roky 2007 a 2008, jejichž vyčerpání musí proběhnout do konce let 2010 respektive 2011 dle pravidla N+3. Celkový objem alokace 2007-2008 na všechny RP činí více než 41 mld. Kč přepočteno s dubnovým kurzem 27,469 Kč/EUR.

Ve druhém sloupci je uvedeno množství poskytnutých záloh z rozpočtu MMR na účty RR/HMP s údaji ke konci března 2009. Tyto zálohy jsou jim vypláceny ve čtvrtletních splátkách na základě jejich skutečné potřeby. Ke konci března 2009 bylo jednotlivým RP poskytnuto více jak 5 mld. Kč.

Tab. 2 - Údaje o stavu čerpání finančních prostředků z rozpočtu RR/HMP (EU a národní zdroje)

Operační program /Fond	Alokace 2007–2008	Poskytnuto RR/HMP kumulativně k 31.3.2009*	Předfinancováno kumulativně k 31.3.2009**		Refundováno kumulativně k 31.3.2009***		Certifikováno kumulativně k 31.3.2009	
			v mil. Kč	%	v mil. Kč	%	v mil. Kč	%
-	a	b	c	c/a	d	d/a	e	e/a
ROP SZ	6 128,7	222,6	155,5	2,5	0,0	0,0	0,0	0,0
ROP MS	5 883,8	725,8	384,9	6,5	183,8	3,1	0,0	0,0
ROP JV	5 788,0	750,5	374,7	6,5	0,0	0,0	0,0	0,0
ROP SM	5 401,4	673,0	551,2	10,2	0,0	0,0	0,0	0,0
ROP SV	5 393,8	989,3	480,8	8,9	69,4	1,3	0,0	0,0
ROP JZ	5 091,3	466,2	296,6	5,8	192,0	3,8	0,0	0,0
ROP SČ	4 593,7	453,0	33,4	0,7	0,0	0,0	0,0	0,0
OP PK	2 062,9	462,5	0,0	0,0	0,0	0,0	0,0	0,0
OP PA	951,8	259,8	0,0	0,0	0,0	0,0	0,0	0,0
RP	41 295,4	5 002,7	2 277,1	5,5	445,2	1,1	0,0	0,0

Poznámka:

- * poskytnutí záloh z rozpočtu MMR na účty RR/HMP
- ** předfinancování části EU+SR na účty příjemců
- *** refundace prostředků části EU z NF MF na účet MMR

Zdroj: MMR

Třetí sloupec obsahuje množství proplacených prostředků příjemcům z RR/HMP. V této fázi již záleží hlavně na samotných RR, jakým způsobem a jak rychle budou prostředky příjemcům proplácet, neboť tato odpovědnost je plně v jejich kompetenci. K 31.3. 2009 bylo na účty příjemců převedeno téměř 2,3 mld. Kč, což tvoří zatím jen 5,5 % z alokovaných prostředků let 2007 a 2008.

Čtvrtý sloupec obsahuje refundace předfinancovaných finančních prostředků zpět do kapitoly MMR. Tyto refundace provádí Národní fond Ministerstva financí. Ke konci března 2009 bylo refundováno zatím jen necelých 450 mil. Kč, cca 1 %. Tato nízká míra refundací byla způsobena nesprávným vyplňováním finančních formulářů a podkladů nezbytných pro provedení refundace ze strany RR. Tím pádem nemohl Národní fond refundovat. Drobné nesrovnalosti jsou ale již odstraněny a nic nebrání tomu, aby se mohlo dál úspěšně refundovat. Pátý sloupec obsahuje poslední část celého finančního toku a tím je certifikace způsobilých výdajů a následné odeslání žádosti o průběžnou platbu do EU. Ke konci března 2009 zatím neproběhla žádná certifikace a tedy nebyla zatím do EU odeslána žádná žádost o průběžnou platbu. Národní fond však zatím má dostatek finančních prostředků na refundace díky zálohovým platbám z EU.

5. PŘÍLOHOVÁ ČÁST

5.1. TABULKOVÁ ČÁST

Tab. 3 - Údaje o projektech/GG podle jednotlivých OP/RP a fondů EU (EU a národní zdroje)

Operační program /Fond	IP/GG	Podané žádosti o podporu/o GG		Projekty/GG vyřazené z administrace		Projekty/GG ve schvalovacím procesu		Schválené projekty/GG	
		počet	v mil. Kč	počet	v mil. Kč	počet	v mil. Kč	počet	v mil. Kč
-	-	od počátku období		od počátku období		aktuální stav		od počátku období	
OP D	IP	137	143 245,5	14	426,4	68	120 964,8	55	21 854,4
OP ŽP	IP	3 555	83 199,0	1 008	26 403,8	1 094	22 476,9	1 453	34 318,3
OP PI	IP	3 276	31 638,0	809	7 988,5	934	10 959,4	1 533	12 690,1
OP VaVpI	IP	0	0,0	0	0,0	0	0,0	0	0,0
OP VK	IP	1 134	17 624,8	534	6 729,7	545	9 508,6	55	1 386,5
	GG	47	8 510,7	0	0,0	8	1 893,6	39	6 617,1
OP LZZ	IP	154	17 859,9	34	4 399,8	64	4 459,0	56	9 001,1
	GG	14	20 360,4	1	1 304,5	0	0,0	13	18 955,9
IOP	IP	4 866	6 056,8	52	1 003,8	4 582	2 379,6	232	2 673,4
OP TP	IP	52	2 485,9	8	551,7	22	1 251,7	22	682,6
ROP SZ	IP	522	21 780,1	219	8 207,8	208	7 096,6	95	6 475,7
ROP MS	IP	479	10 963,2	147	2 057,2	222	5 625,9	110	3 280,1
ROP JV	IP	866	19 744,2	497	9 481,3	113	2 748,1	256	7 514,8
ROP SM	IP	659	12 945,6	230	4 405,3	239	4 886,7	190	3 653,6
ROP SV	IP	723	22 302,9	295	9 665,8	247	6 856,0	181	5 781,2
ROP JZ	IP	1 336	21 797,4	997	14 891,4	3	149,4	336	6 756,6
ROP SČ	IP	595	12 968,1	256	5 638,7	191	3 516,1	148	3 813,3
OP PK	IP	423	8 745,6	130	1 948,3	243	5 957,9	50	839,5
OP PA	IP	1 186	7 296,4	1 011	5 899,2	10	426,0	165	971,2
	GG	61	28 771,1	1	1 304,5	8	1 893,6	52	25 573,0
ERDF	IP	15 369	218 207,6	3 978	69 180,4	7 806	77 443,2	3 585	71 583,9
FS	IP	2 120	179 664,8	684	23 489,5	360	117 425,7	1 076	38 749,7
NSRR	IP	19 963	440 653,5	6 241	109 698,6	8 785	209 262,5	4 937	121 692,4
	GG	61	28 771,1	1	1 304,5	8	1 893,6	52	25 573,0
	celkem	20 024	469 424,6	6 242	111 003,1	8 793	211 156,1	4 989	147 265,4

Zdroj: MSC2007 - 3.4.2009

Tab. 4 - Údaje o stavu čerpání finančních prostředků podle jednotlivých OP/RP a fondů EU (EU a národní zdroje)

Operační program / Fond	IP/GG	Celková alokace podpory 2007-2013			Alokace podpory 2007 + 2008		Schválené projekty/GG		Předložené žádosti o platbu		Skutečně proplacené prostředky příjemcům z jednotlivých ŘO		Prostředky předložené k certifikaci / zaúčtováno v IS Viola		Certifikované výdaje předložené EK	
		v mil. Kč	v mil. Kč	%	v mil. Kč	%	v mil. Kč	%	v mil. Kč	%	v mil. Kč	%	v mil. Kč	%	v mil. Kč	%
-	-	a	b	b/a	c	c/b	d	d/b	e	e/b	f	f/b	g	g/b		
OP D	IP	186 597,9	47 442,4	25,4	21 854,4	46,1	3 752,2	7,9	971,9	2,0	580,1	1,2	0,0	0,0		
OP ŽP	IP	158 928,1	40 407,4	25,4	34 318,3	84,9	259,7	0,6	1 324,0	3,3	1 014,8	2,5	0,0	0,0		
OP PI	IP	98 284,5	24 988,8	25,4	12 690,1	50,8	3 740,3	15,0	3 178,4	12,7	0,0	0,0	0,0	0,0		
OP VaVpI	IP	66 917,1	17 013,6	25,4	0,0	0,0	0,0	0,0	0,0	0,0	0,0	0,0	0,0	0,0		
OP VK	IP	59 097,6	15 035,0	25,4	1 386,5	9,2	59,9	0,4	63,6	0,4	0,0	0,0	0,0	0,0		
	GG				6 617,1	44,0	0,0	0,0	0,0	0,0	0,0	0,0	0,0	0,0	0,0	
OP LZZ	IP	59 246,2	15 111,5	25,5	9 001,1	59,6	443,4	2,9	0,0	0,0	0,0	0,0	0,0	0,0		
	GG				18 955,9	125,4	0,0	0,0	0,0	0,0	0,0	0,0	0,0	0,0	0,0	
IOP	IP	51 137,3	13 018,2	25,5	2 673,4	20,5	116,1	0,9	51,5	0,4	0,8	0,0	0,0	0,0		
OP TP	IP	8 007,5	2 038,1	25,5	682,6	33,5	0,0	0,0	0,0	0,0	0,0	0,0	0,0	0,0		
ROP SZ	IP	24 105,2	6 128,7	25,4	6 475,7	105,7	330,2	5,4	155,5	2,5	0,0	0,0	0,0	0,0		
ROP MS	IP	23 141,6	5 883,7	25,4	3 280,1	55,7	519,7	8,8	384,9	6,5	183,8	3,1	0,0	0,0		
ROP JV	IP	22 765,2	5 788,0	25,4	7 514,8	129,8	463,7	8,0	374,7	6,5	0,0	0,0	0,0	0,0		
ROP SM	IP	21 244,5	5 401,4	25,4	3 653,6	67,6	389,1	7,2	551,2	10,2	0,0	0,0	0,0	0,0		
ROP SV	IP	21 214,4	5 393,7	25,4	5 781,2	107,2	571,5	10,6	480,8	8,9	69,4	1,3	0,0	0,0		
ROP JZ	IP	20 024,9	5 091,3	25,4	6 756,6	132,7	353,5	6,9	296,6	5,8	192,0	3,8	0,0	0,0		
ROP SČ	IP	18 067,6	4 593,7	25,4	3 813,3	83,0	409,4	8,9	33,4	0,7	0,0	0,0	0,0	0,0		
OP PK	IP	7 592,3	2 062,9	27,2	839,5	40,7	0,0	0,0	0,0	0,0	0,0	0,0	0,0	0,0		
OP PA	IP	3 502,6	951,7	27,2	971,2	102,1	0,0	0,0	0,0	0,0	0,0	0,0	0,0	0,0		
ESF	IP	121 846,5	31 098,3	25,5	11 358,8	31,1	215,0	0,7	63,6	0,2	0,0	0,0	0,0	0,0		
	GG				25 573,0	78,3	0,0	0,0	0,0	0,0	0,0	0,0	0,0	0,0	0,0	
ERDF	IP	443 028,5	112 683,2	25,4	71 583,9	63,5	8 649,9	7,7	7 588,1	6,7	1 858,4	1,6	0,0	0,0		
FS	IP	284 999,7	72 568,9	25,5	38 749,7	53,4	2 255,5	3,1	278,4	0,4	182,5	0,3	0,0	0,0		
NSRR	IP	849 874,6	216 350,3	25,5	121 692,4	56,2	11 408,7	5,3	7 866,5	3,6	2 040,9	0,9	0,0	0,0		
	GG				25 573,0	11,8	0,0	0,0	0,0	0,0	0,0	0,0	0,0	0,0	0,0	
	celkem				147 265,4	68,1	11 408,7	5,3	7 866,5	3,6	2 040,9	0,9	0,0	0,0		

Měnový kurz: 1 EUR = 27,469 CZK - měsíční kurz převzatý z MSC2007

Zdroj: MSC2007 – 3.4.2009, MMR

5.2. VYMEZENÍ POJMŮ

Celková alokace podpory 2007-2013: finanční zdroje SF/FS EU a národní prostředky alokované na celé programové období 2007-2013.

Alokace podpory 2007: v současné době jednotlivé projekty v rámci jednotlivých OP stále čerpají finanční pomoc z roční alokace 2007.

Pravidlo n+3/ n+2: administrativní nástroj pro zlepšení čerpání finančních prostředků z fondů EU. Podle pravidla n+3/ n+2 musí být roční závazek (alokace podpory na konkrétní rok), který začne platit v roce n, vyčerpán v následujících třech/ dvou letech. Alokaci na rok 2007 je proto nutné vyčerpat do konce roku 2010. Pravidlo n+3 bylo vyjednáno na přechodnou dobu čerpání, která bude zakončena rokem 2010 včetně, poté platí pravidlo n+2.

Automatické zrušení závazku: Komise automaticky zruší každou část rozpočtového závazku, která nebyla využita nebo pro niž neobdrží žádost o platbu do konce druhého roku následujícího po roce, kdy byl rozpočtový závazek přijat (n+2). Tato lhůta trvá do konce třetího roku (n+3) pro závazky přijaté na základě jejich operačních programů v období 2007-2010.

Alokace na výzvy: výzva je aktivita řídicího orgánu příslušného operačního programu. V termínu výzvy jsou přijímány žádosti o podporu. Výzva může být časově neomezená (tzv. průběžná) nebo časově omezená (tzv. kolová). Tato informace udává celkovou výši finančních prostředků určených na doposud proběhnuté výzvy.

Podané žádosti o podporu: vyplnění webové žádosti o podporu a následně fyzické odevzdání potřebných podkladů. Podané žádosti o podporu jsou tedy všechny žádosti o dotaci, které byly podány od počátku programového období.

Projekty vyřazené z administrace: projekty, které nesplnily podmínky přijatelnosti pro čerpání finančních zdrojů ze SF/FS EU a z národních prostředků anebo projekty, které nebyly hodnotící komisí pro čerpání těchto finančních prostředků doporučeny.

Projekty ve schvalovacím procesu: projekty, které se nacházejí v procesu administrace, tj. před uzavřením Smlouvy o poskytnutí dotace či Rozhodnutí o poskytnutí dotace. Do ukazatele se načítají hodnoty aktuálně podaných žádostí o podporu, tj. projekty splňující formální náležitosti a kritéria přijatelnosti, projekty vybrané k realizaci a projekty zařazené mezi náhradní projekty. Tyto projekty procházejí nejprve formální a následně finanční kontrolou. Počet projektů v tomto ukazateli se může v průběhu implementace navyšovat či naopak snižovat, závisle především na počtu projektů vyřazených během schvalovacího procesu.

Schválené projekty: zde se jedná o projekty s vydanou Smlouvou o poskytnutí dotace či projekty s vydaným Rozhodnutím o poskytnutí dotace a také o projekty, které se nacházejí ve fázi realizace.

Předložené žádosti o platbu: žádosti o platbu, které byly příjemci skutečně předloženy. Žádosti jsou zasílány v intervalech, které stanoví Smlouva o poskytnutí dotace popř. Rozhodnutí o poskytnutí dotace. Žádost musí být doložena platnými účetnickými doklady jako např. zaplacené faktury, výpisy z účtů atd.

Proplacené prostředky příjemcům: finanční prostředky vyplacené na účet příjemce řídicím orgánem či zprostředkujícím subjektem.

Prostředky předložené k certifikaci: v informačním systému Viola zaúčtované souhrnné žádosti o provedení platby prostředků z rozpočtu EU (tedy SF/FS) do příslušné kapitoly státního rozpočtu, ze které proběhlo předfinancování. Certifikací uskutečněných výdajů se rozumí potvrzení správnosti údajů předložených řídicími orgány platebnímu orgánu a potvrzení efektivnosti systémů řízení a kontroly na úrovni řídicích orgánů a zprostředkujících subjektů (popř. konečných příjemců).

Certifikované výdaje: Objem způsobilých výdajů, které prošly procesem certifikace na PCO a byly předloženy EK k vyplacení.

Individuální projekt: časově ohraničená cílená činnost prováděná příjemcem podpory za účelem dosažení požadovaného výsledku v rámci OP.

Globální grant: forma „skupinového projektu“, který v sobě zahrnuje množství grantových individuálních projektů.

Grantový individuální projekt: projekt obvykle menšího rozsahu předkládaný na základě výzvy k předkládání žádosti v rámci globálních grantů.

Předfinancování: předfinancování výdajů, které mají být kryty prostředky z rozpočtu EU, prostředky státního rozpočtu.

Refundace: vyplacení předfinancovaných prostředků zpět do jednotlivých kapitol SR z PCO (jen podíl EU).

Regionální programy: regionální operační programy, OP Praha–Adaptabilita a OP Praha–Konkurenceschopnost.

5.3. SEZNAM ZKRATEK

ČMZRB	Českomoravská záruční a rozvojová bank a.s.	ROP	Regionální operační program / programy
EK	Evropská komise	ROP JV	Regionální operační program Jihovýchod
ERDF	Evropský fond pro regionální rozvoj	ROP JZ	Regionální operační program Jihozápad
ESF	Evropský sociální fond	ROP MS	Regionální operační program Moravskoslezsko
EU	Evropská unie	ROP SČ	Regionální operační program Střední Čechy
EUR	Společná evropská měna euro	ROP SM	Regionální operační program Střední Morava
FS	Fond soudržnosti	ROP SV	Regionální operační program Severovýchod
GG	Globální grant	ROP SZ	Regionální operační program Severozápad
GIP/GP	Grantový individuální projekt	RP	Regionální program
HMP	Hlavní město Praha	RR	Regionální rada
HSS	Hospodářská a sociální soudržnost	ŘO	Řídící orgán
IOP	Integrovaný operační program	SF	Strukturální fondy
IP	Individuální projekt	SFDI	Státní fond dopravní infrastruktury
IPRM	Integrovaný plán rozvoje měst	SFŽP	Státní fond životního prostředí
IS	Informační systém	SR	Státní rozpočet
MF	Ministerstvo financí	TP	Technická pomoc
MMR	Ministerstvo pro místní rozvoj	VP	Velký projekt
MSC2007	Monitorovací systém strukturálních fondů a fondu soudržnosti	ZS	Zprostředkující subjekt
NOK	Národní orgán pro koordinaci		
NSRR	Národní strategický referenční rámec		
OP	Operační program / programy		
OP D	Operační program Doprava		
OP LZZ	Operační program Lidské zdroje a zaměstnanost		
OP PA	Operační program Praha – Adaptabilita		
OP PI	Operační program Podnikání a inovace		
OP PK	Operační program Praha - Konkurenceschopnost		
OP VaVpI	Operační program Výzkum a vývoj pro inovace		
OP VK	Operační program Vzdělávání pro konkurenceschopnost		
OP TP	Operační program Technická pomoc		
OP ŽP	Operační program Životní prostředí		
PCO	Platební a certifikační orgán		