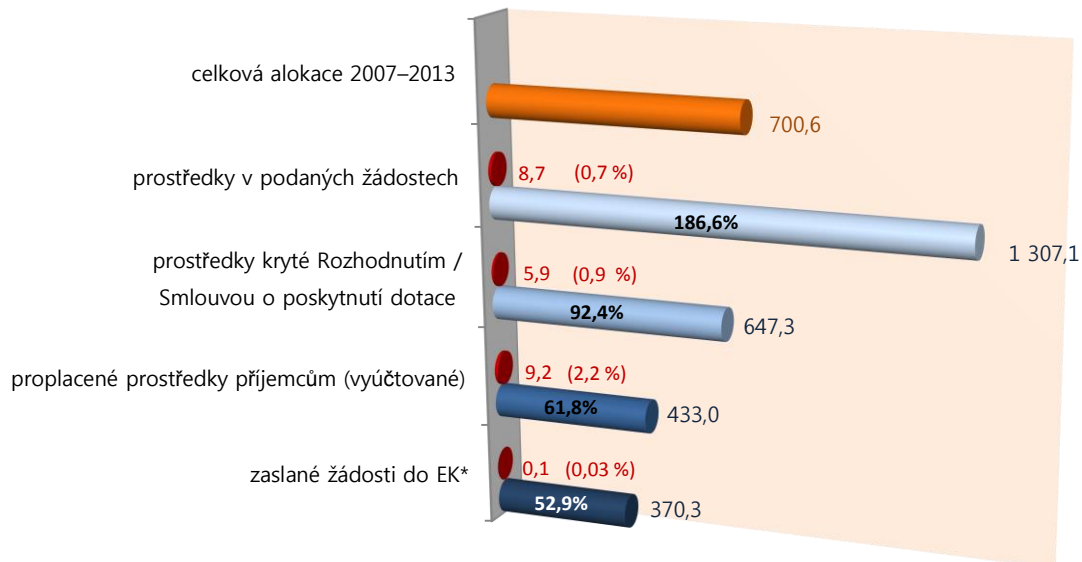


STRUČNÝ PŘEHLED ČERPÁNÍ

Souhrnný stav čerpání ze SF / FS v mld. Kč

k 3. 9. 2014



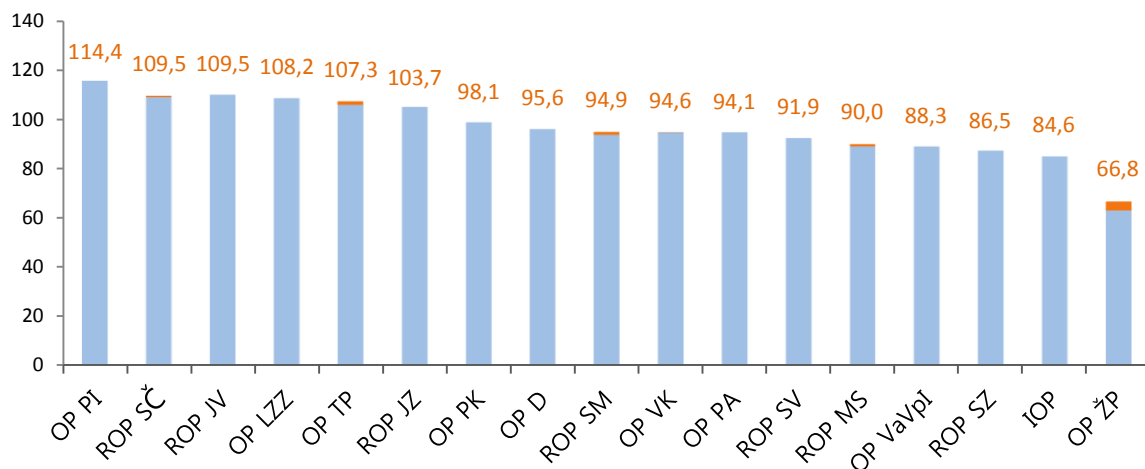
Poznámka: *Částka v CZK za průběžné žádosti o platbu zaslané EK je pouze účetní hodnota, kdy převod z EUR na CZK vychází z kurzu platného ke dni odeslání žádosti EK. Tato hodnota však neodpovídá částce refundované do státního rozpočtu. Při refundaci se používá kurz dle záúčtovaných souhrnných žádostí, který je téměř vždy odlišný od kurzu odeslané žádosti o platbu.

● Měsíční nárůst

Stav prostředků krytých Rozhodnutím / Smlouvou o poskytnutí dotace* v %

vzhledem k celkové alokaci OP v programovém období 2007–2013

k 3. 9. 2014



* Zahrnuty individuální projekty (IP), grantové projekty (GP)

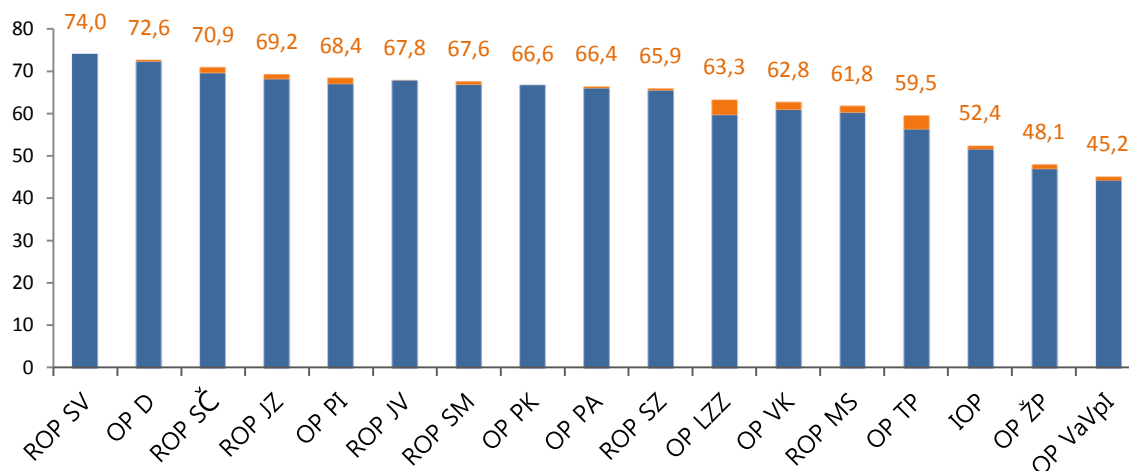
■ Měsíční nárůst

Zdroj: MSC2007

Stav proplacených prostředků příjemcům* v %

vzhledem k celkové alokaci OP v programovém období 2007–2013

k 3. 9. 2014



* Zahrnuty průběžné a ex-post platby, jedná se o vyúčtované prostředky

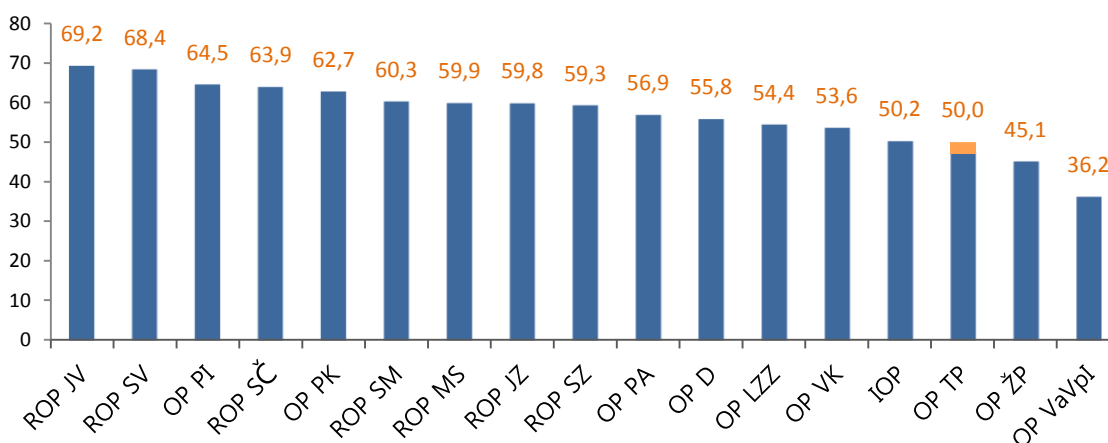
■ Měsíční nárůst

Zdroj: MSC2007

Stav zaslaných žádostí do EK* v %

vzhledem k celkové alokaci OP v programovém období 2007–2013

k 3. 9. 2014



* Vzataženo k původní celkové alokaci bez aplikace automatického zrušení závazku v roce 2013, ke kterému zatím probíhají jednání s EK. Týká se OP ŽP, IOP, OP TP, OP LZZ a OP VK.

■ Měsíční nárůst

Zdroj: MF-PCO

Tab. 1 - Údaje o projektech podle jednotlivých OP a fondů EU (EU zdroje)

OP	ŘO	Celková alokace podpory za celé programové období 2007–2013 mil. Kč	Podané žádosti			Projekty s vydaným Rozhodnutím/podepsanou Smlouvou			Finančně ukončené projekty			Proplacené prostředky příjemcům (vyúčtované)		Prostředky v souhrnných žádostech zaúčtovaných PCO	
			počet	mil. Kč	%	počet	mil. Kč	%	počet	mil. Kč	%	mil. Kč	%	mil. Kč	%
-	-	a	b	c	d = c / a	e	f	g = f / a	h	i	j = i / a	k	l = k / a	m	n = m / a
OP D	MD	152 373,5	375	188 952,9	124,0	212	145 601,1	95,6	129	51 213,1	33,6	110 675,0	72,6	96 049,1	63,0
OP ŽP	MŽP	131 503,4	26 763	250 772,2	190,7	11 499	87 828,7	66,8	4 969	30 323,6	23,1	63 256,0	48,1	60 786,2	46,2
OP PI	MPO	82 196,4	19 977	180 144,0	219,2	11 802	94 064,7	114,4	7 642	45 950,4	55,9	56 248,3	68,4	52 981,2	64,5
OP LZZ	MPSV	49 978,5	16 062	103 006,1	206,1	5 288	54 069,1	108,2	2 996	25 942,7	51,9	31 646,2	63,3	31 154,1	62,3
OP VaVpl	MŠMT	55 732,7	373	90 712,9	162,8	175	49 208,4	88,3	0	0,0	0,0	25 205,7	45,2	24 447,8	43,9
IOP	MMR	43 041,8	9 674	70 493,9	163,8	8 201	36 400,0	84,6	7 068	18 001,7	41,8	22 574,0	52,4	21 775,0	50,6
OP VK	MŠMT	46 893,2	23 384	127 986,3	272,9	10 458	44 372,5	94,6	6 214	17 545,7	37,4	29 430,1	62,8	29 141,7	62,1
OP TP	MMR	4 103,1	363	8 702,6	212,1	323	4 400,7	107,3	87	1 815,9	44,3	2 443,4	59,5	2 299,3	56,0
ROP SZ	RR SZ	19 925,5	1 192	39 325,8	197,4	420	17 227,3	86,5	290	12 831,7	64,4	13 132,8	65,9	12 789,0	64,2
ROP MS	RR MS	19 788,2	1 736	34 288,3	173,3	851	17 815,0	90,0	648	10 753,3	54,3	12 232,4	61,8	11 865,6	60,0
ROP JV	RR JV	18 886,3	1 677	34 275,8	181,5	865	20 672,8	109,5	600	13 414,3	71,0	12 813,1	67,8	12 733,6	67,4
ROP SM	RR SM	17 671,4	2 351	33 024,8	186,9	1 082	16 770,7	94,9	693	11 147,4	63,1	11 948,4	67,6	11 893,6	67,3
ROP SV	RR SV	17 488,8	1 380	35 843,9	205,0	659	16 071,0	91,9	528	12 285,2	70,2	12 946,0	74,0	12 881,9	73,7
ROP JZ	RR JZ	16 657,6	3 295	49 202,8	295,4	927	17 278,6	103,7	653	11 969,2	71,9	11 534,4	69,2	11 315,6	67,9
ROP SČ	RR SČ	15 013,2	2 004	31 444,4	209,4	924	16 435,2	109,5	686	11 694,1	77,9	10 642,9	70,9	9 865,0	65,7
OP PK	HMP	6 369,3	990	15 002,4	235,5	307	6 245,7	98,1	185	4 472,6	70,2	4 239,5	66,6	4 034,1	63,3
OP PA	HMP	3 013,3	3 440	13 921,5	462,0	922	2 836,4	94,1	496	1 769,7	58,7	2 001,2	66,4	1 678,3	55,7
ESF	-	99 885,0	42 886	244 913,9	245,2	16 668	101 277,9	101,4	9 706	45 258,2	45,3	63 077,5	63,2	61 974,1	62,0
ERDF	-	366 862,3	52 917	703 672,6	191,8	29 842	361 437,9	98,5	20 813	180 249,4	49,1	235 312,7	64,1	223 938,3	61,0
FS	-	233 888,7	19 233	358 514,2	153,3	8 405	184 581,9	78,9	3 365	55 623,1	23,8	134 579,0	57,5	121 778,7	52,1
NSRR	-	700 636,0	115 036	1 307 100,7	186,6	54 915	647 297,7	92,4	33 884	281 130,7	40,1	432 969,3	61,8	407 691,0	58,2

Poznámka:

- Do NSRR patří ještě OP Přeshraniční spolupráce ČR – Polsko, na který je alokováno 219,5 mil. EUR (EU zdroje).
- Ve sloupci „Proplacené prostředky příjemcům (vyúčtované)“ a „Prostředky v souhrnných žádostech zaúčtovaných PCO“ jsou zahrnuty údaje za IP a GG, nikoliv GP, a to z důvodu, že certifikace probíhá pouze na úrovni IP a GG.
- Měnový kurz: 1 EUR = 27,8 CZK - měsíční kurz je použit pro stav „Podané žádosti“, ostatní stavy čerpání jsou přepočteny aktuálním měsíčním kurzem, příp. kurzem v době zaúčtování do IS Viola, pokud již byly v tomto IS zaúčtovány, tzn. kurz není shodný s aktuálním měsíčním kurzem.

Zdroj: MSC2007 – 3. 9. 2014