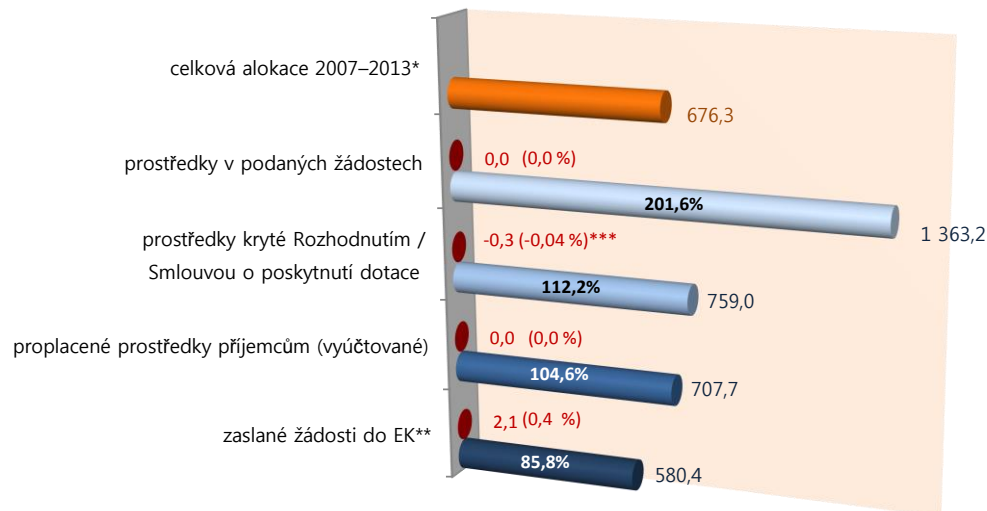


STRUČNÝ PŘEHLED ČERPÁNÍ

Souhrnný stav čerpání ze SF / FS v mld. Kč (EU podíl)

stav k 7. 9. 2016



* Tato alokace byla snížena o nevyčerpané prostředky z roku 2013 i 2014.

** Částka v CZK za průběžné žádosti o platbu zaslané EK je pouze účetní hodnota, kdy převod z EUR na CZK vychází z kurzu platného ke dni odeslání žádosti o platbu EK. Při refundaci do státního rozpočtu se používá kurz platný ke dni zaúčtování souhrnných žádostí MF-PCO.

*** Pokles vznikl v návaznosti na situaci, kdy již nejsou schvalovány nové projekty, ale některé projekty byly staženy, případně rozpočty projektů poníženy tak, aby projekty mohly být dokončeny.

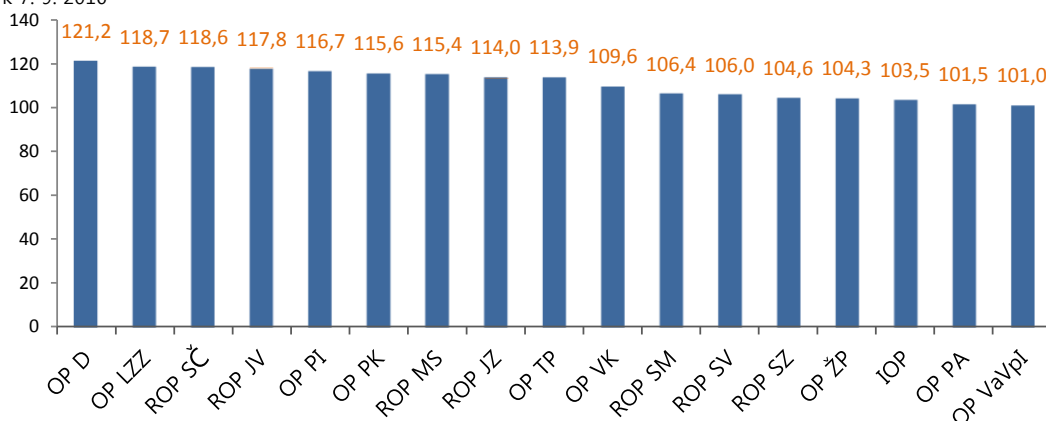
● Měsíční změna

Poznámka: Celkově bylo z EK vyžádáno k refundaci 85,8 % celkové alokace, což je v tuto chvíli maximum, o které si zatím ČR může zažádat. Tento stav je dán tím, že na konci programového období byl ze strany EK nastaven limit, kdy v případě, že hodnota odeslaných žádostí o platbu za operační program dosáhne včetně předběžných plateb (které tvoří v součtu téměř 10 % celkové alokace a byly vyplaceny EK na začátku programového období) výše 95 % celkové alokace programu za EU podíl, nelze již EK zaslat k proplacení další žádosti. Tohoto stavu dosáhly již všechny operační programy. Zbylé prostředky (tzv. zádržné) budou ze strany EK refundovány až po uzavření programů. V lednu 2017 dojde k uzavření účtů řídicích orgánů ze strany Ministerstva financí – Platebního a certifikačního orgánu (MF-PCO) a následně k odeslání žádostí o vyplacení konečného zůstatku EK. Současně budou na začátku roku 2017 řídicí orgány finalizovat závěrečné dokumenty, které musí být EK zaslány nejpozději do 31. března 2017.
Zdroj: MSC2007, MF-PCO

Stav prostředků krytých Rozhodnutím / Smlouvou o poskytnutí dotace* v %

vzhledem k celkové alokaci OP v programovém období 2007–2013

k 7. 9. 2016



* Zahřnuty individuální projekty (IP), grantové projekty (GP)

** Alokační programů byly poníženy o automatické zrušení závazku v roce 2013 a 2014.

■ Měsíční nárůst

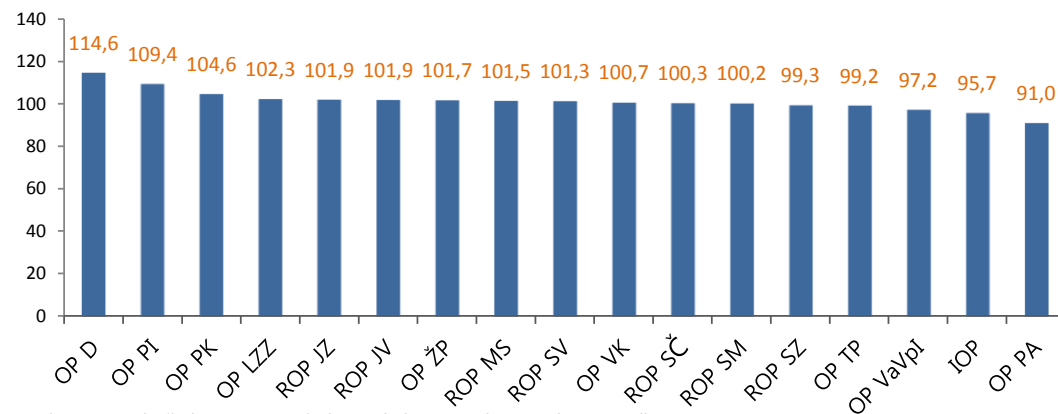
Zdroj: MSC2007

Poznámka: Grafy navazují na souhrnný stav čerpání a procentní podíl je vždy vztažen k podílu EU bez zohlednění následných finančních oprav prováděných na úrovni MF-PCO.

Stav proplacených prostředků příjemcům* v %

vzhledem k celkové alokaci OP v programovém období 2007–2013

k 7. 9. 2016



* Zahrnuty průběžné a ex-post platby, jedná se o vyúčtované prostředky.

** Alokační programů byly poníženy o automatické zrušení závazku v roce 2013 a 2014.

■ Měsíční nárůst

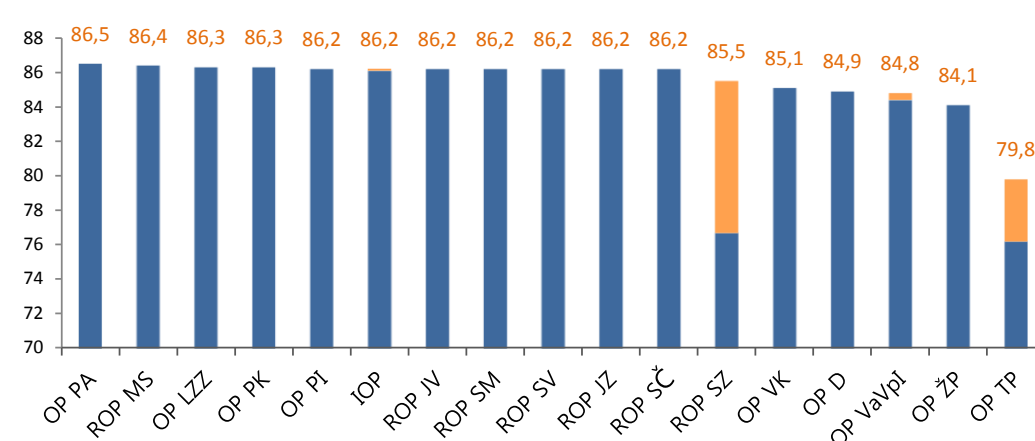
Zdroj: MSC2007

Poznámka: Grafy navazují na souhrnný stav čerpání a procentní podíl je vždy vztažen k podílu EU bez zohlednění následných finančních oprav prováděných na úrovni MF-PCO.

Stav zaslaných žádostí do EK* v %

vzhledem k celkové alokaci OP v programovém období 2007–2013

k 7. 9. 2016



* Alokační programů byly poníženy o automatické zrušení závazku v roce 2013 a 2014.

■ Měsíční nárůst

Zdroj: MF-PCO

Tab. 1 - Údaje o projektech podle jednotlivých OP a fondů EU (EU zdroje)

OP	ŘO	Celková alokace podpory za celé programové období 2007–2013 mil. Kč	Podané žádosti			Projekty s vydaným Rozhodnutím/podepsanou Smlouvou			Proplacené prostředky příjemcům (vyúčtované)		Prostředky v souhrnných žádostech zaúčtovaných PCO	
			počet	mil. Kč	%	počet	mil. Kč	%	mil. Kč	%	mil. Kč	%
-	-	a	b	c	d = c / a	e	f	g = f / a	k	l = k / a	m	n = m / a
OP D	MD	151 093,4	562	224 995,2	148,9	421	183 188,0	121,2	173 183,3	114,6	170 542,8	112,9
OP ŽP	MŽP	122 869,2	29 708	252 757,5	205,7	19 872	128 198,3	104,3	124 991,8	101,7	124 975,9	101,7
OP PI	MPO	81 819,6	20 473	180 260,6	220,3	12 953	95 508,4	116,7	89 524,5	109,4	89 393,0	109,3
OP LZZ	MPSV	49 649,6	16 067	102 992,8	207,4	5 365	58 953,4	118,7	50 800,4	102,3	50 798,3	102,3
OP VaVpl	MŠMT	48 549,7	411	91 770,5	189,0	222	49 036,6	101,0	47 204,7	97,2	47 204,7	97,2
IOP	MMR	42 503,9	9 817	73 901,4	173,9	8 531	44 004,1	103,5	40 693,8	95,7	40 676,5	95,7
OP VK	MŠMT	43 562,7	27 678	129 665,5	297,7	14 751	47 765,9	109,6	43 855,8	100,7	43 854,9	100,7
OP TP	MMR	3 815,0	376	8 893,3	233,1	338	4 345,9	113,9	3 782,6	99,2	3 782,6	99,2
ROP SZ	RR SZ	18 297,7	1 390	42 654,5	233,1	540	19 137,4	104,6	18 174,0	99,3	18 169,9	99,3
ROP MS	RR MS	19 627,7	1 894	36 321,2	185,1	1 175	22 649,1	115,4	19 923,7	101,5	19 923,7	101,5
ROP JV	RR JV	18 762,6	1 701	34 845,7	185,7	940	22 106,4	117,8	19 118,1	101,9	19 118,1	101,9
ROP SM	RR SM	17 575,7	2 487	34 215,5	194,7	1 258	18 703,2	106,4	17 602,4	100,2	17 602,4	100,2
ROP SV	RR SV	17 404,7	1 422	37 251,4	214,0	750	18 442,2	106,0	17 624,2	101,3	17 624,2	101,3
ROP JZ	RR JZ	16 564,4	3 430	50 158,3	302,8	1 150	18 877,3	114,0	16 886,8	101,9	16 886,8	101,9
ROP SČ	RR SČ	14 922,7	2 080	32 239,9	216,0	1 077	17 695,2	118,6	14 963,5	100,3	14 904,2	99,9
OP PK	HMP	6 329,4	1 089	15 853,1	250,5	373	7 314,8	115,6	6 622,7	104,6	6 532,3	103,2
OP PA	HMP	2 982,2	3 712	14 452,7	484,6	1 031	3 028,4	101,5	2 714,0	91,0	2 714,0	91,0
ESF	-	96 194,5	47 457	247 111,1	256,9	21 147	109 747,8	114,1	97 370,2	101,2	97 367,2	101,2
ERDF	-	353 162,9	55 283	721 105,6	204,2	34 696	391 929,2	111,0	364 599,1	103,2	363 872,6	103,0
FS	-	226 972,9	21 557	395 012,4	174,0	14 904	257 277,7	113,4	245 696,9	108,2	243 464,4	107,3
NSRR	-	676 330,3	124 297	1 363 229,1	201,6	70 747	758 954,7	112,2	707 666,2	104,6	704 704,2	104,2

Poznámka:

- Do NSRR patří ještě OP Přeshraniční spolupráce ČR – Polsko, na který je alokováno 219,5 mil. EUR (EU zdroje).
- Ve sloupci celková alokace podpory jsou zahrnuta všechna automatická zrušení závazku za rok 2013 a 2014.
- Ve sloupci „Proplacené prostředky příjemcům (vyúčtované)“ a „Prostředky v souhrnných žádostech zaúčtovaných PCO“ jsou zahrnuty údaje za IP a GG, nikoliv GP, a to z důvodu, že certifikace probíhá pouze na úrovni IP a GG.
- Měnový kurz: 1 EUR = 27,0 CZK - měsíční kurz je použit pro stav „Podané žádosti“, ostatní stavy čerpání jsou přepočteny aktuálním měsíčním kurzem, příp. kurzem v době zaúčtování do IS Viola, pokud již byly v tomto IS zaúčtovány, tzn. kurz není shodný s aktuálním měsíčním kurzem.

Zdroj: MSC2007 – 7. 9. 2016