

**MĚSÍČNÍ MONITOROVACÍ ZPRÁVA
O PRŮBĚHU ČERPÁNÍ STRUKTURÁLNÍCH FONDŮ,
FONDU SOUDRŽNOSTI A NÁRODNÍCH ZDROJŮ
V PROGRAMOVÉM OBDOBÍ 2007–2013**

ZÁŘÍ 2012

Ministerstvo pro místní rozvoj

Odbor řízení a koordinace NSRR

Staroměstské náměstí 6

110 15 Praha 1

E-mail: nok@mmr.cz

Vydáno MMR-NOK 23. října 2012

OBSAH

1. ÚVOD	1
Účel zprávy.....	1
Struktura zprávy.....	1
Systém sběru dat	3
Aktuální sdělení MMR-NOK	3
Vývoj měnového kurzu	4
Přehled operačních programů ČR	6
Průběh čerpání SF / FS	7
2. STRUČNÝ PŘEHLED ČERPÁNÍ	9
3. REALIZACE NSRR	11
Finanční pokrok.....	11
Věcný pokrok	18
4. STAV PRAVIDLA N+3 / N+2	27
5. STAV SCHVALOVÁNÍ VELKÝCH PROJEKTŮ.....	36
6.A STAV TEMATICKÝCH OPERAČNÍCH PROGRAMŮ CÍLE 1	40
Operační program Doprava	40
Operační program Životní prostředí	45
Operační program Podnikání a inovace	50
Operační program Výzkum a vývoj pro inovace	55
Operační program Vzdělávání pro konkurenceschopnost.....	60
Operační program Lidské zdroje a zaměstnanost.....	68
Integrovaný operační program	75
Operační program Technická pomoc.....	80
6.B STAV REGIONÁLNÍCH OPERAČNÍCH PROGRAMŮ CÍLE 1	85
Regionální operační program regionu soudržnosti Severozápad	85
Regionální operační program regionu soudržnosti Moravskoslezsko	90
Regionální operační program regionu soudržnosti Jihovýchod	95
Regionální operační program regionu soudržnosti Střední Morava	100
Regionální operační program regionu soudržnosti Severovýchod	105
Regionální operační program regionu soudržnosti Jihozápad.....	110
Regionální operační program regionu soudržnosti Střední Čechy.....	114
6.C STAV OPERAČNÍCH PROGRAMŮ CÍLE 2	119
Operační program Praha–Konkurenceschopnost.....	119
Operační program Praha–Adaptabilita	123
6.D STAV OPERAČNÍCH PROGRAMŮ PŘESHraniční SPOLUPRÁCE CÍLE 3 K 30. ZÁŘÍ 2012	127
Použité pojmy v OP Přeshraniční spolupráce	128
Stručný přehled čerpání OP Přeshraniční spolupráce.....	130
Operační program Přeshraniční spolupráce ČR – Polsko.....	131
Operační program Přeshraniční spolupráce Slovensko – ČR	136
Operační program Přeshraniční spolupráce Rakousko – ČR	140
Operační program Přeshraniční spolupráce Svobodný stát Sasko – ČR	144
Operační program Přeshraniční spolupráce Svobodný stát Bavorsko – ČR.....	149
7. POUŽITÉ POJMY	153
8. SEZNAM ZKRATEK	157

1. ÚVOD

ÚČEL ZPRÁVY

Měsíční monitorovací zpráva o průběhu čerpání strukturálních fondů, Fondu soudržnosti a národních zdrojů (dále MMZ) představuje hlavní výstup monitoringu realizace operačních programů (dále OP) v programovém období 2007–2013.

Vydávání MMZ je v gesci Národního orgánu pro koordinaci (dále MMR-NOK), který má ze své centrální koordinační role přístup k agregovaným informacím o realizaci strukturální pomoci Evropské unie (dále EU) v ČR. Stejně jako u většiny ostatních zpráv zpracovávaných na úrovni Národního strategického referenčního rámce (dále NSRR), tj. na národní úrovni, využívá MMR-NOK údaje poskytované z nižších úrovní monitorování. Informační hodnota této zprávy **tedy přímo závisí na kvalitě a úplnosti informací poskytovaných řídicími orgány (dále ŘO) jednotlivých OP a příjemci pomoci**. MMZ vychází **zpravidla 23. dne následujícího kalendářního měsíce**, za který je zpráva sestavována.

Účel předkládané MMZ je dvojí povahy:

- Zpráva podává informace o pokroku čerpání strukturální pomoci nejen zainteresovaným institucím, ale i široké veřejnosti.
- Zpráva je nástrojem efektivního řízení strukturální pomoci EU. Poskytnutí pravidelného, podrobného a shrnujícího přehledu o průběhu čerpání strukturálních fondů, Fondu soudržnosti (dále jen SF / FS) a národních zdrojů vede nejen k účinnější kontrole, ale také díky možnosti porovnání jednotlivých OP a identifikaci problému ke stálému zkvalitňování implementačního procesu.

Následující komentované tabulky poskytují nejdůležitější informace o postupu čerpání prostředků SF / FS a národních zdrojů **za uplynulý měsíc září 2012**. Při jejich vytváření se MMR-NOK opírá po stránce metodické o Metodiku monitorování programů SF / FS pro programové období 2007–2013 a po stránce datové o výstupní sestavy centrálního informačního systému pro monitorování programů SF / FS a národních zdrojů pro období 2007–2013 (ms2007), tj. MSC2007.

STRUKTURA ZPRÁVY

MMZ se ve své struktuře dělí na **sedm obsahově odlišných oddílů**:

- Kapitola „Stručný přehled čerpání“ nabízí na jedné stránce grafické shrnutí klíčových dat o čerpání SF / FS.

- Kapitola „Realizace NSRR“ prezentuje finanční a věcný pokrok implementace NSRR prostřednictvím klíčových stavů čerpání finančních prostředků ze SF / FS a národních zdrojů a dále prostřednictvím vybraných indikátorů NSRR. Jedná se o souhrnný, národní pohled, jehož základem jsou agregovaná data za jednotlivé OP.
- Kapitola „Stav pravidla n+3 / n+2“ se věnuje kontrole dodržování tohoto důležitého finančního instrumentu za účelem předcházení ztráty finančních prostředků.
- Kapitoly „Stav tematických a regionálních operačních programů cíle 1 a 2“ tvoří nejobsáhlejší část MMZ a informují o stavu realizace strukturální pomoci z jednotlivých OP.
- Čtvrtletně je do MMZ zařazována kapitola „Stav operačních programů přeshraniční spolupráce cíle 3“, která se věnuje stavu čerpání finančních prostředků v rámci jednotlivých OP přeshraniční spolupráce.
- Jednou za tři měsíce je do MMZ zařazována také kapitola „Stav schvalování velkých projektů“. Ta je zaměřena na postup schvalování velkých projektů OP Doprava, OP Životní prostředí a OP Výzkum a vývoj pro inovace na národní úrovni a na úrovni Evropské komise (dále EK).
- V MMZ bývá také uváděna speciální kapitola na konkrétní téma.

V celém dokumentu se pracuje s několika **druhy tabulek**. U každého OP jsou uvedeny dva druhy tabulek:

- Tabulky „Údaje o projektech / grantových projektech (dále GP) / globálních grantech (dále GG)“ sledují proces administrace projektů před zahájením čerpání, poskytují informace o počtu projektů / GP / GG a výši na ně vázaných finančních prostředků v CZK. Ve sloupci „Podané žádosti“, „Projekty / GP / GG vyřazené z administrace“, „Projekty / GP / GG s vydaným Rozhodnutím / podepsanou Smlouvou“ a „Finančně ukončené projekty / GP / GG“ jsou uvedeny souhrnné údaje o projektech / GP / GG od počátku programového období do dne vygenerování výstupní sestavy z MSC2007. Projekty / GP / GG ve schvalovacím procesu jsou dynamického charakteru, v tabulkách je tedy zachycen pouze jejich aktuální stav ke dni, kdy byla sestava vygenerována (tzn. jde o stavy projektu / GP / GG, které zahrnují podané žádosti až do jejich schválení).
- Druhý typ tabulek „Údaje o stavu čerpání finančních prostředků“ se pak zaměřuje na schválené projekty / GP / GG a umožňuje rychle zjistit, jak čerpání daného OP pokračuje (obr. 1). Tato tabulka pracuje s finančními prostředky v CZK a s kumulativními hodnotami, které jsou dále vztaženy k celkové alokaci na programové období 2007–2013.

Dále se v dokumentu pracuje s těmito tabulkami:

- Tabulky „Vybrané projektové indikátory.“ obsahují informace o indikátorech agregovaných z úrovně projektů. Tabulky obsahují základní čtyři hodnoty pro každý indikátor – cílová hodnota, výchozí hodnota, závazek příjemců a dosažená hodnota.
- Tabulka „Stav pravidla n+3 vzhledem k alokaci 2007–2013“ sleduje plnění pravidla n+3 pro alokaci 2008 jednotlivých OP. V tabulce jsou vybrané ukazatele o stavu čerpání finančních prostředků vztahovány k alokaci za příspěvek Společenství (SF / FS). Finanční prostředky jsou vyjádřené v EUR.
- Tabulky „Přehled velkých projektů“ obsahují data o schvalovacím procesu velkých projektů (dále VP), včetně finančního objemu VP a jejich podílu k alokaci oblasti podpory a alokaci OP.

SYSTÉM SBĚRU DAT

Sběr dat pro tabulkovou část MMZ je standardně prováděn **z centrálního informačního systému** pro monitorování programů SF / FS pro období 2007–2013 (ms2007), tj. MSC2007. Datum generování dat je nastaveno na 3. den v měsíci, případně na 1. středu v měsíci, pokud bude 3. den v měsíci připadat na sobotu, neděli, pondělí nebo úterý. Nutnou podmínkou pro zajištění souladu mezi obsahem MMZ a reálným stavem implementace jednotlivých OP je **respektování Metodiky monitorování programů SF / FS pro programové období 2007–2013 všemi zúčastněnými subjekty.**

Data v takto vygenerovaných sestavách se vztahují k poslednímu dni v předcházejícím měsíci. Pro komentáře MMR-NOK jsou zásadně využívána data z MSC2007. **Jen doplňkově** jsou informace získávány **přímo od ŘO, případně z internetových stránek jednotlivých OP,** a dalších **subjektů zapojených do implementační struktury NSRR.**

Pokud není uvedeno jinak, veškeré datové výstupy a informace uváděné v MMZ, jsou platné ke stejnému dni, kdy jsou generovány sestavy se zdrojovými daty z MSC2007.

AKTUÁLNÍ SDĚLENÍ MMR-NOK

Za účelem vykazování reálného stavu čerpání finančních prostředků ze SF / FS a národních zdrojů ve stavu Prostředky kryté Rozhodnutím / Smlouvou (reálnou výši zazávkovaných prostředků), přistoupil MMR-NOK ke **změně metodiky** načítání dat pro tento ukazatel. Od února 2012 nejsou v rámci tohoto ukazatele sledovány projekty, které byly nedokončeny, a to ať z důvodu odstoupení ze strany příjemce nebo ŘO / zprostředkujícího subjektu (dále ZS). V terminologii metodiky monitorování se jedná o stavy N7 „Projekt nedokončen / stažen“ a N8 „Rozhodnutí / Smlouva ukončena ze strany ŘO / ZS“. Nadále se však započítává stav N6 „Projekt pozastaven“, a to z toho důvodu, že z tohoto stavu se projekt může vrátit do stavu výchozího, tedy zpět do realizace.

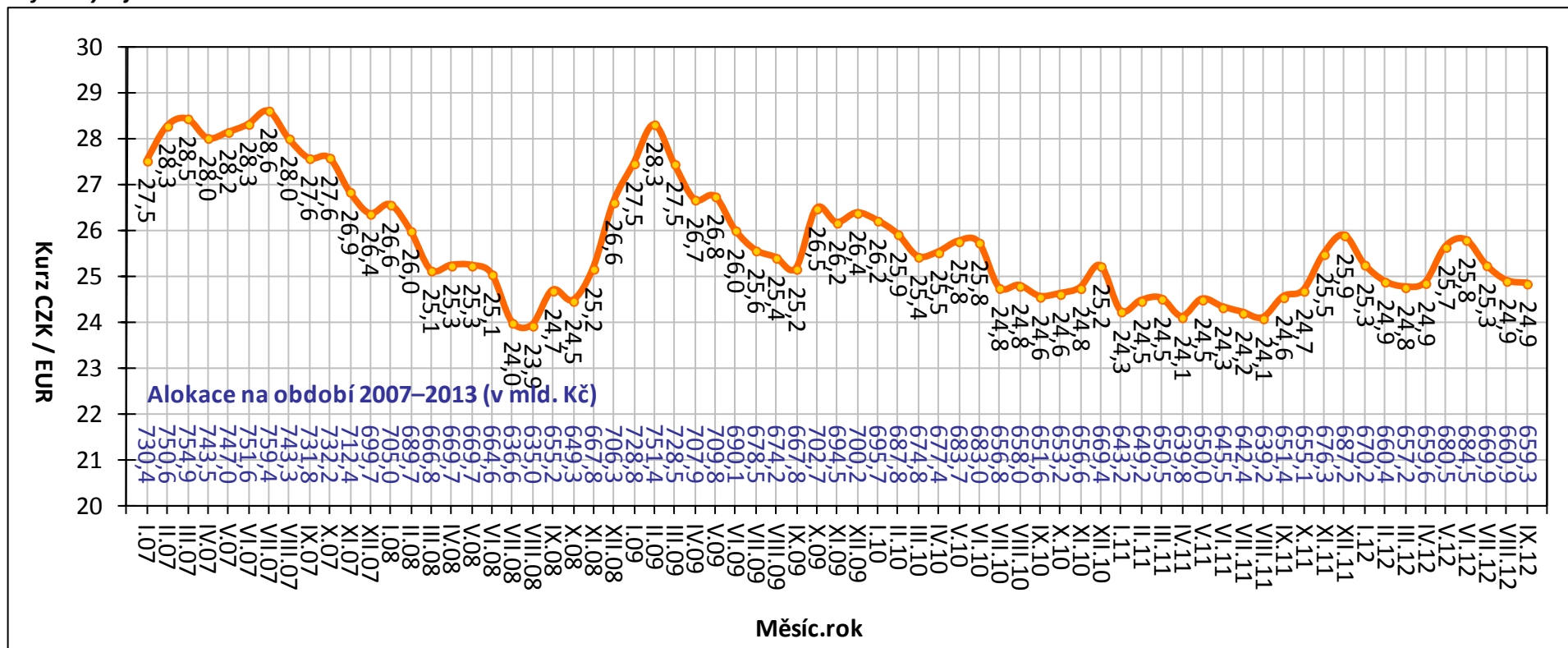
Dále jsou do této MMZ zařazeny pravidelné čtvrtletní kapitoly, konkrétně „Stav schvalování velkých projektů“ a „Stav operačních programů přeshraniční spolupráce Cíle 3 k 30. září 2012“.

VÝVOJ MĚNOVÉHO KURZU

Celková alokace na NSRR je stanovena v EUR, proto je klíčové pro úspěšnou a efektivní implementaci SF / FS přepočítávání kurzu CZK–EUR. Měnový kurz v MMZ je přebírán MSC2007 z informačního systému Viola¹. Do IS Viola se přenáší kurz, který stanovuje Evropská centrální banka (dále ECB) na následující měsíc, každý předposlední den v měsíci. Na počátku programového období 2007–2013, tedy v lednu 2007, byl kurz CZK vůči EUR stanoven na 27,54. Ke dni generování sestav se zdrojovými daty, tj. k 3. říjnu 2012, byla výše měnového kurzu stanovena na 24,86 Kč za EUR. Celkově můžeme konstatovat posílení kurzu CZK vůči EUR od počátku programového období o 9,7 %.

¹ IS Viola slouží k finančnímu řízení a účtování finančních prostředků z fondů EU v České republice na účtech Platebního a certifikačního orgánu v rámci účetní jednotky Ministerstva financí.

Graf 1 - Vývoj kurzu CZK–EUR



Poznámka:

- Alokace na období 2007–2013 je tvořena pouze zdroji EU, tzn. bez národních zdrojů.

Zdroj: MSC2007 – 3. 10. 2012

PŘEHLED OPERAČNÍCH PROGRAMŮ ČR

ČR využívá ve své implementační struktuře systém doplňkovosti tematických a regionálních OP. Jednotlivé OP spadají do gescí různých resortů, tj. dále ŘO, které jsou zodpovědné za provádění OP se všemi jeho aspekty.

Z 26 aktivit v rámci NSRR (24 OP a dva síťové programy) se **18 OP nachází v gesci českých ŘO**. Vzhledem k tříměsíční aktualizaci dat o čerpání (na základě spolupráce se zahraničními partnery) MMR-NOK sleduje jen 17 z 18 OP v gesci českých ŘO, tj. bez OP Přeshraniční spolupráce ČR–Polsko.

Následující tabulka zobrazuje přehled základních informací o jednotlivých OP.

Tab. 1 - Přehled OP programového období 2007–2013

Zkratka OP	Název OP / ROP a zdroj financování	Řídicí orgán	Podíl na alokaci NSRR
1. cíl: Konvergence			
Tematické OP			
1. OP D	OP Doprava (FS / ERDF)	Ministerstvo dopravy	21,8
2. OP ŽP	OP Životní prostředí (FS / ERDF)	Ministerstvo životního prostředí	18,4
3. OP PI	OP Podnikání a inovace (ERDF)	Ministerstvo průmyslu a obchodu	11,7
4. OP VaVpl	OP Výzkum a vývoj pro inovace (ERDF)	Ministerstvo školství, mládeže a tělovýchovy	7,7
5. OP VK *	OP Vzdělávání pro konkurenceschopnost (ESF)	Ministerstvo školství, mládeže a tělovýchovy	6,8
6. OP LZZ *	OP Lidské zdroje a zaměstnanost (ESF)	Ministerstvo práce a sociálních věcí	6,9
7. IOP *	Integrovaný OP (ERDF)	Ministerstvo pro místní rozvoj	6,1
8. OP TP *	OP Technická pomoc (ERDF)	Ministerstvo pro místní rozvoj	0,7
Regionální OP			
9. ROP SZ	ROP pro NUTS II Severozápad (ERDF)	RR Severozápad (Ústí nad Labem)	2,9
10. ROP MS	ROP pro NUTS II Moravskoslezsko (ERDF)	RR Moravskoslezsko (Ostrava)	2,7
11. ROP JV	ROP pro NUTS II Jihovýchod (ERDF)	RR Jihovýchod (Brno)	2,7
12. ROP SM	ROP pro NUTS II Střední Morava (ERDF)	RR Střední Morava (Olomouc)	2,5
13. ROP SV	ROP pro NUTS II Severovýchod (ERDF)	RR Severovýchod (Hradec Králové)	2,5
14. ROP JZ	ROP pro NUTS II Jihozápad (ERDF)	RR Jihozápad (České Budějovice)	2,4
15. ROP SČ	ROP pro NUTS II Střední Čechy (ERDF)	RR Střední Čechy (Praha)	2,1
2. cíl: Regionální konkurenceschopnost a zaměstnanost			
16. OP PK	OP Praha–Konkurenceschopnost (ERDF)	Magistrát hlavního města Prahy	0,9
17. OP PA	OP Praha–Adaptabilita (ESF)	Magistrát hlavního města Prahy	0,4
3. cíl: Evropská územní spolupráce			
18. ČR–PL	OP Přeshraniční spolupráce ČR–Polsko (ERDF)	Ministerstvo pro místní rozvoj	0,8
19. ČR–SR **	OP Přeshraniční spolupráce SR–ČR (ERDF)	---	---
20. R–ČR**	OP Přeshraniční spolupráce Rakousko–ČR (ERDF)	---	---
21. S–ČR **	OP Přeshraniční spolupráce Sasko–ČR (ERDF)	---	---
22. B–ČR **	OP Přeshraniční spolupráce Bavorsko–ČR (ERDF)	---	---
23. OP MS **	OP Meziregionální spolupráce	---	---
24. OP NS **	OP Nadnárodní spolupráce	---	---
25. Interact **	Servisní program INTERACT II	---	---
26. ESPON **	Program ESPON 2013	---	---

* OP je tzv. vícecílový OP, tzn. že OP je vedle 1. cíle "Konvergence" financován také z finančních prostředků pro 2. cíl "Regionální konkurenceschopnost a zaměstnanost".

** OP není v gesci českého ŘO.

PRŮBĚH ČERPÁNÍ SF / FS

Pro úplné porozumění vývoje implementace SF / FS a národních zdrojů je nezbytná znalost jejího průběhu (obr. 1).

Vyhlášení výzvy

ŘO / ZS vyhláší pravidelně časově vymezené **výzvy** k předkládání žádostí o podporu v rámci jednotlivých prioritních os a oblastí podpory.

Hodnocení a výběr projektu

V termínech vyhlášených výzev jsou na ŘO / ZS podávány žádosti o podporu, které musí být v souladu s cíli daného OP, z něhož chce žadatel prostředky čerpat. Podrobné podmínky finanční podpory jsou přesně nedefinovány ve vyhlášené výzvě. V rámci schvalovacího procesu ŘO / ZS hodnotí podané žádosti a na základě předem definovaných výběrových kritérií vybírá projekty, jimž bude dotace udělena. S žadatelem, jejichž žádosti splní stanovená kritéria, je podepsán právní akt o poskytnutí dotace.

Realizace a proplácení

Platby příjemcům podpory se realizují na základě žádostí o platbu, které příjemce předkládá na ŘO / ZS. Platby příjemcům probíhají formou ex-post plateb (následné proplácení výdajů již vynaložených příjemcem) či formou ex-ante plateb (formou poskytnutí prostředků příjemci před realizací jeho výdajů na projekt). Rozhodnutí o formě plateb příjemci je plně v kompetenci ŘO po dohodě se správcem kapitoly státního rozpočtu.

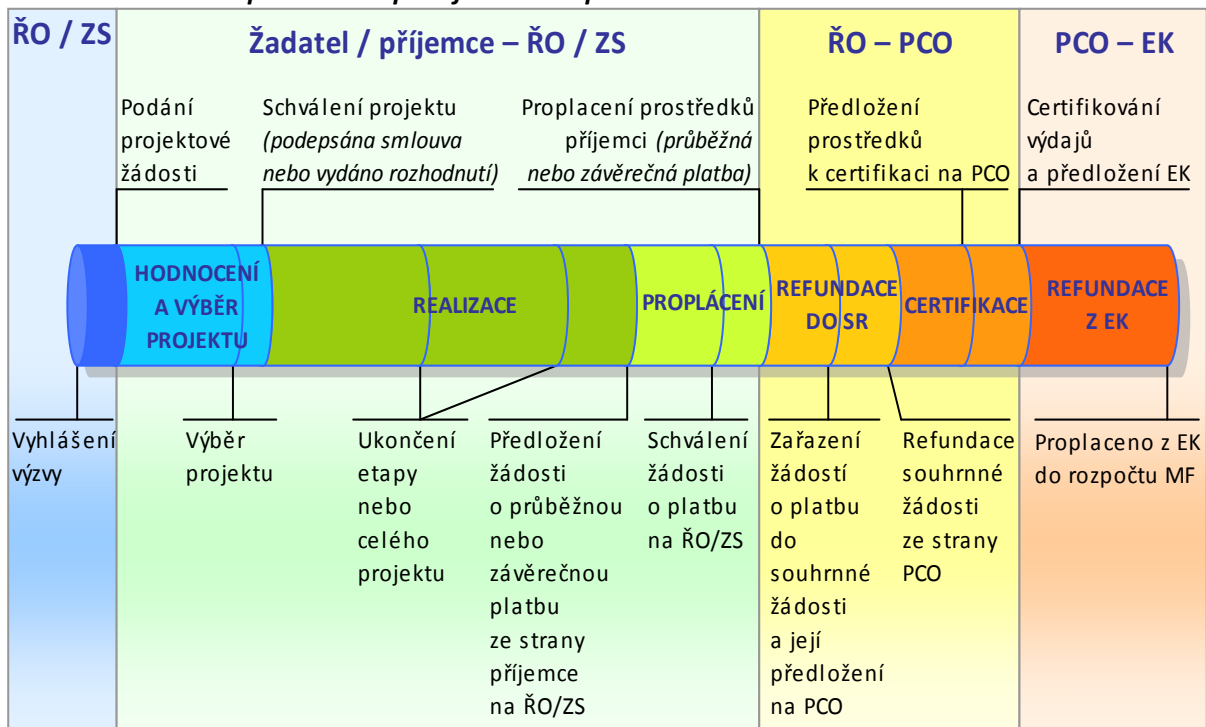
Při předkládání žádostí o platby příjemci odůvodní předkládané výdaje a prokáží, že odpovídají podmínkám realizace projektů obsažených v Rozhodnutí / Smlouvě o poskytnutí dotace. Veškeré platební nároky musí být podloženy doklady, které prokáží, že se jedná o prostředky vynaložené efektivně, hospodárně, účelně a transparentně. Doklady o projektech musí být kdykoliv k dispozici pro kontroly a auditní šetření.

Certifikace

Systém finančních toků (prostředků z rozpočtu EU) je založen na principu **předfinancování** ze státního rozpočtu (dále SR). To znamená, že podíl EU (až 85 %), který je určen na spolufinancování OP, je nejprve předfinancován z rozpočtu jednotlivých kapitol SR (ŘO) a až poté je podíl EU refundován zpět do dané kapitoly SR ze zdrojového účtu Platebního a certifikačního orgánu (dále PCO; odbor Národní fond MF). Aby bylo možné podíl EU předfinancovat ze SR, je nutné, aby jednotlivé kapitoly SR (ŘO) měly ve svém rozpočtu na daný rok dostatečné množství finančních prostředků.

Prostředky podílu národního financování ze zdrojů SR (15 %) jsou příjemcům uvolňovány stejným způsobem jako prostředky SR na předfinancování podílu EU (85 %).

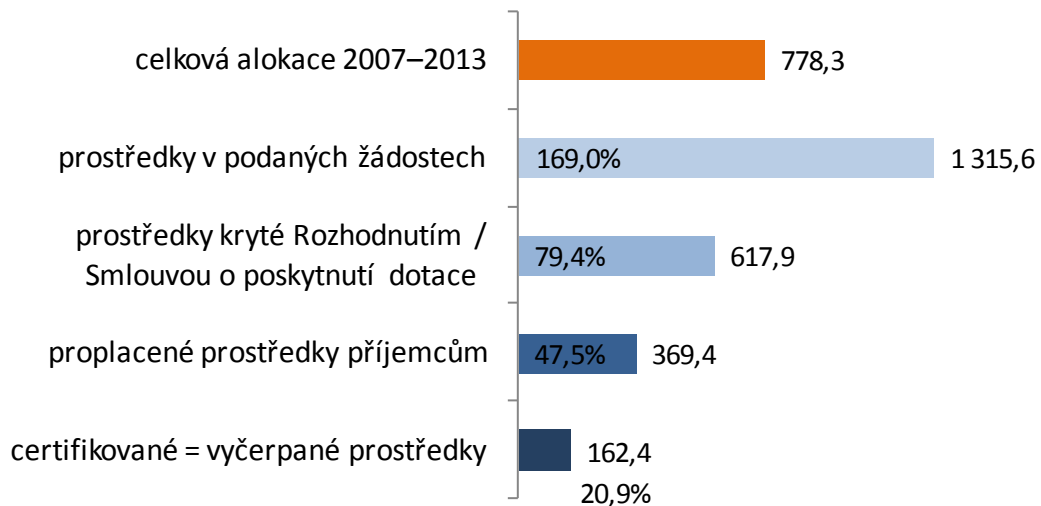
Obrázek 1 - Schéma průběhu čerpání finančních prostředků



Výběr ukazatelů sledovaných v MMZ je proto nastaven takovým způsobem, aby pokrýval **celý cyklus čerpání** (obr. 1), tj. podané žádosti o podporu, vyřazené projekty, projekty ve schvalovacím procesu či schválené projekty, prostředky proplacené příjemcům až po prostředky v souhrnných žádostech zaúčtovaných PCO a certifikaci uskutečněných výdajů.

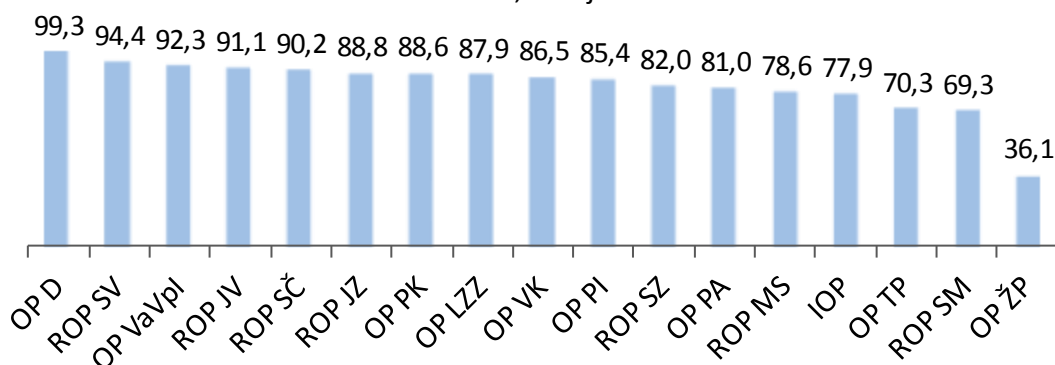
2. STRUČNÝ PŘEHLED ČERPÁNÍ

Souhrnný stav čerpání ze SF / FS a národních zdrojů v mld. Kč
k 3. 10. 2012, zdroj: MSC2007



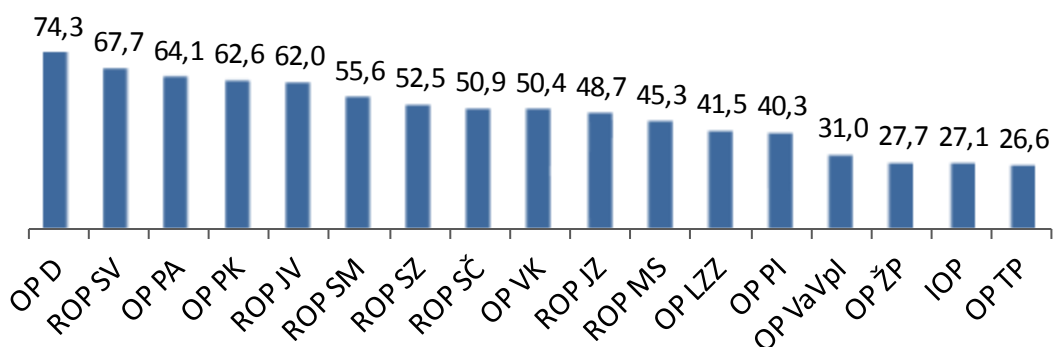
Stav prostředků krytých Rozhodnutím / Smlouvou o poskytnutí dotace* v %

vzhledem k celkové alokaci OP v programovém období 2007–2013
k 3. 10. 2012, zdroj: MSC2007



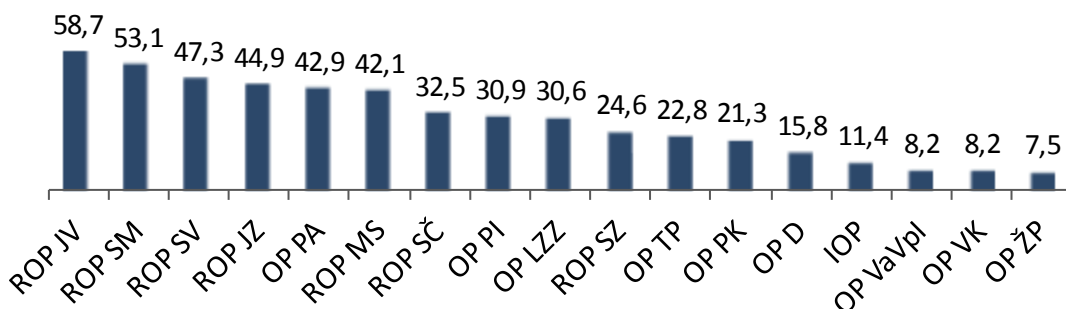
* Zahrnuty individuální projekty (IP), grantové projekty (GP) a EK neschválené velké projekty

Stav proplacených prostředků příjemcům * v %
vzhledem k celkové alokaci OP v programovém období 2007–2013
k 3. 10. 2012, zdroj: MSC2007



* Zahrnuty ex-ante, průběžné a ex-post platby

Stav certifikovaných finančních prostředků* v %
vzhledem k celkové alokaci OP v programovém období 2007–2013
k 3. 10. 2012, zdroj: MSC2007



* Finanční prostředky vyčerpané ze SF / FS a národních zdrojů

3. REALIZACE NSRR

FINANČNÍ POKROK

Realizace NSRR² k 3. říjnu 2012

Od počátku programového období k 3. říjnu 2012 bylo v rámci politiky hospodářské, sociální a územní soudržnosti EU realizované na území České republiky podáno 88 601 žádostí o podporu v celkové hodnotě 1 315,6 mld. Kč. To představuje 169,0 % celkové alokace NSRR na programové období 2007–2013. ŘO a ZS OP doposud vydaly 38 778 Rozhodnutí / Smluv o poskytnutí dotace v celkové výši 617,9 mld. Kč, což činí 79,4 % celkové alokace NSRR. Proplacené prostředky na účty příjemců dosahují 369,4 mld. Kč, tedy 47,5 % celkové alokace NSRR. Certifikované výdaje předložené EK činí 162,4 mld. Kč, což je 20,9 % celkové alokace NSRR na programové období 2007–2013.

Podané žádosti

K 3. říjnu 2012 předložili žadatelé o dotaci ze SF / FS a národních zdrojů celkem 63 750 **žádostí na individuální projekty** (dále IP) v celkové hodnotě 1 202,5 mld. Kč. V OP Lidské zdroje a zaměstnanost a OP Vzdělávání pro konkurenceschopnost je dále předloženo 106 **žádostí na GG** v hodnotě 35,0 mld. Kč, v rámci těchto GG žadatelé podali 24 851 **žádostí na GP** v hodnotě 113,1 mld. Kč. V třetím čtvrtletí šestého roku ze sedmi let programového období objem finančních prostředků v podaných žádostech na **IP / GP převyšuje celkovou alokaci NSRR** (778,3 mld. Kč) **o 69,0 %**.

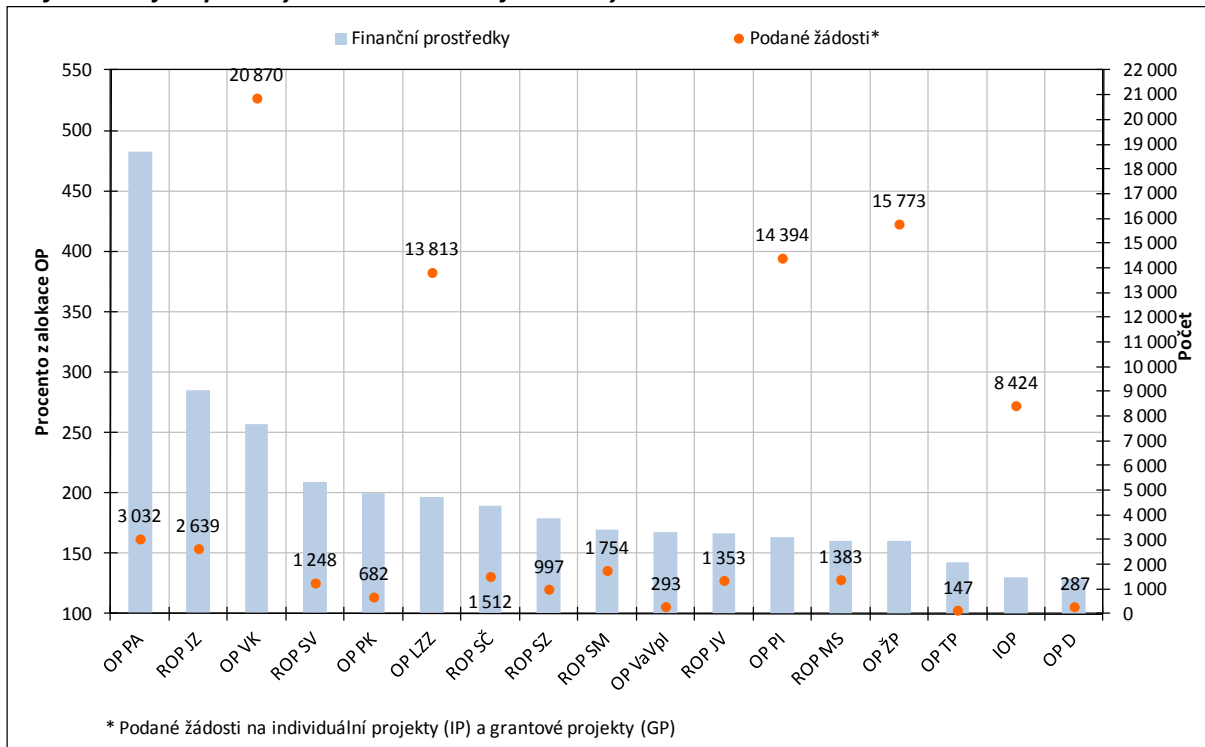
Graf 2 nabízí srovnání jednotlivých OP prostřednictvím počtu podaných žádostí a finančních prostředků v žádostech od počátku programového období vůči celkové alokaci OP. Stav, kdy finanční prostředky v podaných žádostech převyšují alokaci OP, svědčí o vysoké absorpční kapacitě českých OP.

V **meziměsíčním srovnání** se celkový počet podaných žádostí navýšil o 1 590 žádostí na IP v hodnotě 44,4 mld. Kč a o 591 žádostí na GP v hodnotě 1,9 mld. Kč. Počet žádostí na GG se ve sledovaném období nezměnil.

K 3. říjnu 2012 bylo **vyřazeno z administrace** z důvodu nesplnění podmínek výzvy nebo stažení žádosti samotným žadatelem celkem 35 594 žádostí na IP a GP v celkové hodnotě 469,0 mld. Kč. Tato částka tvoří 40,2 % celkového počtu podaných žádostí na IP a GP a současně 35,6 % finančních prostředků ve všech podaných žádostech na IP a GP.

² Údaje pouze za 17 OP prvního a druhého cíle, tzn. bez OP spadajících do třetího cíle politiky hospodářské a sociální soudržnosti EU realizované v ČR.

Graf 2 – Údaje o podaných žádostech dle jednotlivých OP



Zdroj: MSC2007 – 3. 10. 2012

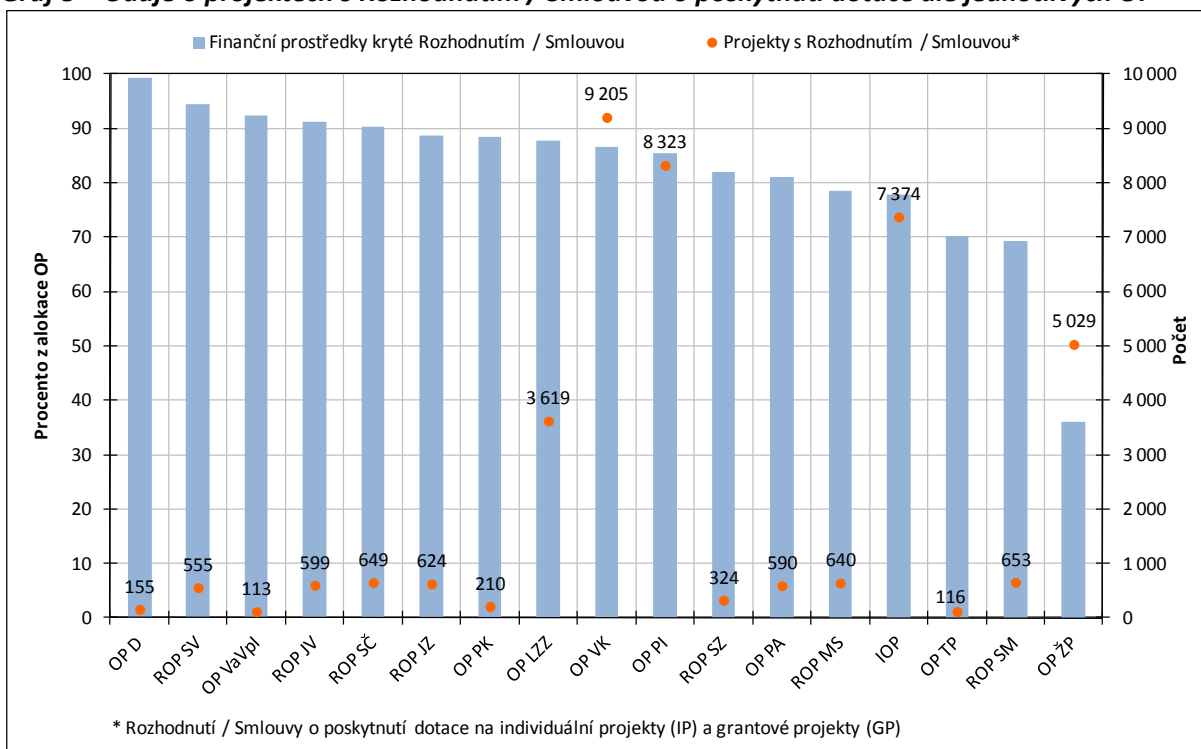
Projekty s vydaným Rozhodnutím / podepsanou Smlouvou

K 3. říjnu 2012 ŘO a ZS schválily ke spolufinancování ze SF / FS a národních zdrojů **32 819 IP** v celkové hodnotě 593,1 mld. Kč a **105 GG** v hodnotě 33,2 mld. Kč. V rámci GG bylo vydáno Rozhodnutí / podepsána Smlouva o poskytnutí dotace na **5 959 GP** v hodnotě 24,8 mld. Kč. Objem finančních prostředků **IP a GP** s vydaným Rozhodnutím / podepsanou Smlouvou představuje **79,4 % celkové alokace NSRR**.

Graf 3 nabízí srovnání jednotlivých OP na základě počtu projektů a finančních prostředků s Rozhodnutím / Smlouvou o poskytnutí dotace od počátku programového období ve vztahu k celkové alokaci OP.

V **meziměsíčním srovnání** se celkový počet IP s Rozhodnutím / Smlouvou o poskytnutí dotace zvýšil o 568 projektů. Jejich celková hodnota stoupla o 9,7 mld. Kč. Počet schválených GG se ve sledovaném nezvýšil. Počet schválených GP se zvýšil o 73 projektů v hodnotě 0,2 mld. Kč.

Graf 3 – Údaje o projektech s Rozhodnutím / Smlouvou o poskytnutí dotace dle jednotlivých OP



Zdroj: MSC2007 – 3. 10. 2012

Proplacené prostředky příjemcům

Ke sledovanému datu byly na účty příjemců proplaceny prostředky v celkové výši **369,4 mld. Kč**, tedy **47,5 % celkové alokace NSRR** a současně **59,8 % prostředků krytých Rozhodnutím / Smlouvou o poskytnutí dotace**.

V **meziměsíčním srovnání** došlo v průběhu září 2012 k největšímu relativnímu navýšení proplacených prostředků příjemcům v Integrovaném OP (o 4,4 %), v OP Vzdělávání pro konkurenceschopnost (o 4,4 %) a OP Výzkum a vývoj pro inovace (o 4,0 %).

Doposud bylo **finančně ukončeno 16 776 projektů (IP a GP) v celkové hodnotě 175,4 mld. Kč**. Z celkového počtu projektů schválených ke spolufinancování ze SF / FS a národních zdrojů tak byly realizační a administrativní činnosti ukončeny u **43,3 % projektů**.

Certifikované výdaje předložené Evropské komisi

K 3. říjnu 2012 byly PCO certifikovány výdaje v celkové hodnotě **162,4 mld. Kč**, což je **20,9 % celkové alokace NSRR**. Uvedený objem finančních prostředků zahrnuje výdaje na IP a GG jak z fondů EU (85 %), tak také z národních veřejných zdrojů (15 %).

V **meziměsíčním srovnání** se objem certifikovaných výdajů zvýšil o 11,9 mld. Kč, tedy o 7,9 %. Meziměsíční nárůst je evidován v OP Výzkum a vývoj pro inovace (o 102,1 %), OP Podnikání a inovace (o 21,2 %), OP Lidské zdroje a zaměstnanost (o 12,9 %), ROP Moravskoslezsko (o 9,6 %), ROP

Jihozápad (o 7,9 %), OP Technická pomoc (o 5,3 %), ROP Střední Morava (o 5,2 %) a ROP Jihovýchod (o 4,5 %).

Stav certifikovaných výdajů a prostředků v souhrnných žádostech zaúčtovaných PCO na úrovni jednotlivých OP ve vztahu k pravidlu n+3 / n+2 je detailně popsán v následující kapitole.

Tab. 2 - Údaje o projektech podle jednotlivých OP a fondů EU (EU a národní zdroje)

Operační program / Fond	ŘO	Podané žádosti		Žádosti vyřazené z administrace		Žádosti ve schvalovacím procesu		Projekty s vydaným Rozhodnutím / podepsanou Smlouvou (Dodatkem)		Finančně ukončené projekty	
		počet	mil. Kč	počet	mil. Kč	počet	mil. Kč	počet	mil. Kč	počet	mil. Kč
-	-	a	b	c	d	e	f	g	h	i	j
-	-	od počátku období		od počátku období		aktuální stav		od počátku období		od počátku období	
OP D	MD	287	220 820,6	57	11 534,7	73	37 590,1	155	169 172,0	89	42 486,1
OP ŽP	MŽP	15 773	230 500,8	4 782	79 106,0	5 958	99 378,3	5 029	52 009,0	2 496	15 181,2
OP PI	MPO	14 394	149 269,2	3 321	49 251,1	1 955	16 305,0	8 323	78 244,8	3 927	23 300,8
OP LZZ	MPSV	13 813	106 488,5	7 240	46 132,2	2 908	14 037,1	3 619	47 534,3	662	8 872,7
OP VaVpl	MŠMT	293	101 486,6	148	42 215,3	32	2 152,6	113	55 938,8	0	0,0
IOP	MMR	8 424	61 820,6	749	17 773,2	193	3 587,5	7 374	36 988,9	5 958	9 158,9
OP VK	MŠMT	20 870	137 184,9	10 515	80 444,9	1 135	5 310,0	9 205	46 215,7	346	1 814,0
OP TP	MMR	147	8 121,8	23	2 024,3	4	783,3	116	4 014,6	51	1 280,0
ROP SZ	RR SZ	997	40 014,7	641	19 184,1	19	1 550,0	324	18 330,8	189	9 466,1
ROP MS	RR MS	1 383	34 545,0	624	11 524,4	115	5 186,7	640	16 914,3	420	7 522,2
ROP JV	RR JV	1 353	35 375,7	673	13 161,0	72	2 636,0	599	19 403,8	479	13 333,0
ROP SM	RR SM	1 754	33 729,5	830	13 251,1	266	5 947,0	653	13 785,1	544	10 044,0
ROP SV	RR SV	1 248	41 558,1	608	17 593,4	75	3 838,6	555	18 744,7	384	11 544,7
ROP JZ	RR JZ	2 639	53 363,8	1 911	33 272,0	86	2 450,1	624	16 604,5	416	8 003,0
ROP SČ	RR SČ	1 512	31 875,0	805	15 000,6	44	1 326,7	649	15 177,3	423	7 965,4
OP PK	HMP	682	14 136,7	454	6 568,7	2	191,9	210	6 273,6	150	4 277,8
OP PA	HMP	3 032	15 327,4	2 213	10 948	214	1 010,9	590	2 571,9	242	1 107,3
ESF	-	37 715	259 000,8	19 968	137 524,7	4 257	20 358,0	13 414	96 322,0	1 250	11 794,0
ERDF	-	39 451	688 732,4	12 558	263 672,3	3 928	58 258,2	21 967	348 173,9	14 033	129 252,7
FS	-	11 435	367 885,6	3 068	67 787,5	4 966	124 665,5	3 397	173 428,3	1 493	34 310,8
NSRR	-	88 601	1 315 618,8	35 594	468 984,5	13 151	203 281,7	38 778	617 924,2	16 776	175 357,5

Poznámka:

- Tabulka zahrnuje údaje za individuální projekty (IP) a grantové projekty (GP).
- Projekty vybrané k realizaci Řídicím výborem OP ŽP, tj. projekty s dosud nepodepsanou Smlouvou / vydaným Rozhodnutím o poskytnutí dotace, jsou zahrnuty ve sloupci "Žádosti ve schvalovacím procesu".
- K datu generování je na úrovni NSRR evidováno 1 078 nedokončených projektů v celkové hodnotě 11,5 mld. Kč.

Zdroj: MSC2007 – 3. 10. 2012

Tab. 3 - Údaje o stavu čerpání finančních prostředků podle jednotlivých OP a fondů EU (EU a národní zdroje)

Operační program / Fond	ŘO	Celková alokace podpory 2007–2013			Podané žádosti		Projekty s vydaným Rozhodnutím/ podepsanou Smlouvou (Dodatkem)		Proplacené prostředky příjemcům (včetně záloh)		Prostředky v souhrnných žádostech zaúčtovaných PCO		Certifikované výdaje předložené EK (včetně vratek)	
		mil. Kč	mil. Kč	%	mil. Kč	%	mil. Kč	%	mil. Kč	%	mil. Kč	%	mil. Kč	%
		a	b	b/a	c	c/a	d	d/a	e	e/a	f	f/a		
OP D	MD	170 404,4	220 820,6	129,6	169 172,0	99,3	126 665,5	74,3	46 779,7	27,5	26 842,9	15,8		
OP ŽP	MŽP	144 232,6	230 500,8	159,8	52 009,0	36,1	39 980,3	27,7	37 594,4	26,1	10 869,2	7,5		
OP PI	MPO	91 603,1	149 269,2	163,0	78 244,8	85,4	36 891,4	40,3	31 281,9	34,1	28 347,6	30,9		
OP LZZ	MPSV	54 099,1	106 488,5	196,8	47 534,3	87,9	22 446,3	41,5	18 681,2	34,5	16 528,4	30,6		
OP VaVpl	MŠMT	60 620,9	101 486,6	167,4	55 938,8	92,3	18 795,8	31,0	5 671,6	9,4	4 974,6	8,2		
IOP	MMR	47 459,3	61 820,6	130,3	36 988,9	77,9	12 858,2	27,1	12 368,6	26,1	5 402,7	11,4		
OP VK	MŠMT	53 420,4	137 184,9	256,8	46 215,7	86,5	26 920,7	50,4	11 625,9	21,8	4 374,0	8,2		
OP TP	MMR	5 710,3	8 121,8	142,2	4 014,6	70,3	1 520,0	26,6	1 520,0	26,6	1 300,9	22,8		
ROP SZ	RR SZ	22 362,8	40 014,7	178,9	18 330,8	82,0	11 741,5	52,5	11 038,8	49,4	5 496,0	24,6		
ROP MS	RR MS	21 512,6	34 545,0	160,6	16 914,3	78,6	9 750,1	45,3	9 523,0	44,3	9 063,1	42,1		
ROP JV	RR JV	21 295,2	35 375,7	166,1	19 403,8	91,1	13 196,9	62,0	12 815,7	60,2	12 503,1	58,7		
ROP SM	RR SM	19 896,4	33 729,5	169,5	13 785,1	69,3	11 061,6	55,6	10 991,7	55,2	10 569,0	53,1		
ROP SV	RR SV	19 854,7	41 558,1	209,3	18 744,7	94,4	13 441,8	67,7	12 821,9	64,6	9 397,1	47,3		
ROP JZ	RR JZ	18 699,6	53 363,8	285,4	16 604,5	88,8	9 109,3	48,7	8 785,8	47,0	8 394,7	44,9		
ROP SČ	RR SČ	16 821,0	31 875,0	189,5	15 177,3	90,2	8 554,4	50,9	8 182,0	48,6	5 471,3	32,5		
OP PK	HMP	7 083,5	14 136,7	199,6	6 273,6	88,6	4 432,2	62,6	3 187,5	45,0	1 506,0	21,3		
OP PA	HMP	3 177,1	15 327,4	482,4	2 571,9	81,0	2 037,9	64,1	1 556,3	49,0	1 361,5	42,9		
ESF	-	110 696,6	259 000,8	234,0	96 322,0	87,0	51 404,9	46,4	31 863,4	28,8	22 263,8	20,1		
ERDF	-	409 374,0	688 732,4	168,2	348 173,9	85,1	189 128,3	46,2	151 495,6	37,0	117 558,5	28,7		
FS	-	258 182,5	367 885,6	142,5	173 428,3	67,2	128 870,7	49,9	61 067,1	23,7	22 579,8	8,7		
NSRR	-	778 253,1	1 315 618,8	169,0	617 924,2	79,4	369 403,9	47,5	244 426,1	31,4	162 402,1	20,9		

Poznámka:

- Do NSRR patří ještě OP Přeshraniční spolupráce ČR – Polsko, na který je alokováno 258 mil. EUR.
- Ve sloupci „Proplacené prostředky příjemcům“, „Prostředky v souhrnných žádostech zaúčtovaných PCO“ a „Certifikované výdaje předložené EK“ jsou zahrnuty údaje za IP a GG, nikoliv GP, a to z důvodu, že certifikace probíhá pouze na úrovni IP a GG.
- Projekty vybrané k realizaci Řídicím výborem OP ŽP, tj. projekty s dosud nepodepsanou Smlouvou / vydaným Rozhodnutím o poskytnutí dotace, jsou zahrnuty ve sloupci "Žádosti ve schvalovacím procesu".
- Měnový kurz: 1 EUR = 24,9 CZK - měsíční kurz převzatý z MSC2007, „Prostředky v souhrnných žádostech zaúčtovaných PCO“ a „Certifikované výdaje předložené EK“ jsou přepočteny kurzem v době zaúčtování v IS Viola, tj. kurz není shodný s aktuálním měsíčním kurzem.

Zdroj: MSC2007 – 3. 10. 2012

Vysvětlení specifických změn údajů v tabulkách

Následující komentáře vysvětlují nesoulady v datech evidované na úrovni jednotlivých OP a NSRR v meziměsíčním srovnání:

- U OP Doprava došlo v průběhu měsíce září 2012 ve stavu „Projekty s vydaným Rozhodnutím / podepsanou Smlouvou (Dodatkem)“ k poklesu objemu finančních prostředků v oblasti podpory 1.1 o 91,7 mil. Kč. Pokles je způsoben podepsáním dodatku u projektu „Modernizace tratě Votice – Benešov u Prahy“, ve kterém došlo ke snížení celkových způsobilých výdajů.
- U ROP Severozápad evidujeme v meziměsíčním srovnání pokles finančních prostředků ve stavu „Projekty s vydaným Rozhodnutím / podepsanou Smlouvou (Dodatkem)“ v oblastech podpory 1.2 (o 1,0 mil. Kč) a 1.3 (o 1,4 mil. Kč). Pokles vznikl podepsáním dodatků a následnou změnou poměrů financování.
- U OP Výzkum a vývoj pro inovace evidujeme snížení objemu finančních prostředků ve stavu „Podané žádosti“ v oblastech podpory 3.1 (o 89,0 mil. Kč) a 3.2 (o 6,1 mil. Kč). Z důvodu negociačních jednání došlo k ponížení požadované dotace u několika projektů. Dále evidujeme snížení finančního nároku ve stavu „Projekty s vydaným Rozhodnutím / podepsanou Smlouvou (Dodatkem)“ v oblastech podpory 2.1 (o 15,0 mil. Kč) a 4.1 (o 221,1 mil. Kč). Rozdíly jsou způsobeny snížením požadované dotace z důvodu ponížení rozpočtu u několika projektů.
- V průběhu měsíce září byl zaznamenán rovněž pokles finančních prostředků ve stavu „Prostředky v souhrnných žádostech zaúčtovaných PCO“ u OP Praha-Konkurenceschopnost o 2,8 mil. Kč. Pokles je způsobený vymazáním chybných klasifikací vlastního zdroje financování u jednoho z projektů.

VĚCNÝ POKROK

Cílem této kapitoly je poskytnout informaci o věcném naplňování strategických cílů NSRR.

Kapitola se zaměřuje na vyhodnocení věcného naplňování cílů NSRR. Každému cíli NSRR je věnována jedna kapitola, která obsahuje obecné informace o konkrétním cíli a k čemu daný cíl přispívá. Dále je popsáno, které OP a jakým způsobem přispívají k plnění daného cíle NSRR. Další část je věnována konkrétním vybraným indikátorům pro daný cíl s komentáři jejich plnění, zvláště pak v případě určitých problémů, jako je nenaplňování cílových hodnot nebo na druhou stranu přezávazkování / přeplňování indikátorů. Závěr kapitoly je věnován měsíčnímu srovnání a dalším významným změnám.

Cíl 1 „Konkurenceschopná česká ekonomika“

Zaměření cíle

Cíl je zaměřen na podporu konkurenceschopného podnikatelského sektoru, podporu kapacit pro výzkum a vývoj (dále VaV), udržitelný cestovní ruch a využití potenciálu kulturního dědictví. Cílem je posílit konkurenceschopnost podnikatelského sektoru v ČR zvyšováním jeho produktivity. Zároveň jde o urychlení udržitelného hospodářského vývoje pomocí inovací a strukturálních změn v české ekonomice. Výsledkem má být zdravá ekonomika, která je základem pro udržitelný hospodářský růst. Pomoc EU směřuje na zvýšení motivace k podnikání a rozvoje podnikatelské infrastruktury.

Základní komentář k plnění cíle

K plnění cíle přispívají svými aktivitami především OP Podnikání a inovace a OP Výzkum a vývoj pro inovace. Aktivity v oblasti cestovního ruchu podporuje Integrovaný OP a regionální OP.

Stav věcného plnění prvního cíle NSRR je uspokojivý. OP Podnikání a inovace v plnění některých indikátorů mírně zaostává za finančním čerpáním, což však vychází z povahy OP. Aktivity tohoto OP jsou realizovány zejména pomocí finančních nástrojů, jejichž věcné plnění je obtížně sledovatelné, navíc mnohé aktivity jsou dlouhodobého charakteru, tzn. výsledky bude možné sledovat až v době udržitelnosti. OP Výzkum a vývoj pro inovace i přes zpoždění v počátku realizace oproti ostatním OP vykazuje časté přezávazkování indikátorů. U regionálních OP pak v současné době evidujeme dosahování cílových hodnot, často se zde vyskytuje přezávazkování.

Tab. 4 – Vybrané projektové indikátory cíle 1 „Konkurenceschopná česká ekonomika“

Kód	Název indikátoru	Měrná jednotka	Výchozí hodnota	Cílová hodnota	Závazek příjemce	Dosažená hodnota
070100	Počet nově vytvořených pracovních míst - celkem	Počet míst	0,0	30 828,0	17 512,1 ¹	12 798,6
110300	Počet nově vytvořených pracovních míst, zaměstnanci VaV - celkem	Počet míst	0,0	2 500,0	4 699,9	1 438,2
110100	Počet podpořených projektů v oblasti výzkumu a technologický vývoj (RTD), inovace	Počet projektů	0,0	1 750,0	1 560,0	665,0
110200	Počet projektů na kooperaci mezi podniky a výzkumnými institucemi	Počet projektů	0,0	225,0	100,0	27,0
380100	Počet projektů na podporu MSP	Počet projektů	0,0	11 480,0	5 262,0 ¹	4 244,0
380611	Přírůstek přidané hodnoty u podpořených firem	Počet procent	0,0	30,0	N/A ²	22,6
110815	Počet studentů všech stupňů, kteří využívají vybudovanou infrastrukturu / zapojených do činnosti centra	Počet studentů	0,0	900,0	5 605,0	470,0
110700	Počet center excelence	Počet	0,0	5,0	8,0	0,0
111100	Počet fungujících regionálních VaV center	Počet center	0,0	20,0	40,0	0,0
520212	Počet nově vytvořených pracovních míst v rámci projektů na rozvoj cestovního ruchu	Počet míst	0,0	1 828,0	2 572,6	1 120,7
610112	Délka nově vybudovaných nebo rekonstruovaných cyklostezek a cyklotras	Počet km	0,0	692,0	884,0	648,0
632200	Počet zrekonstruovaných památkových objektů	Počet objektů	0,0	132,0	216,0	129,0

Poznámka:

1 Nejedná se o úplný údaj, OP PI u některých indikátorů nevyžaduje stanovení závazných cílů, proto může být hodnota ukazatele ve skutečnosti vyšší.

2 U indikátorů s měrnou jednotkou „počet procent“ není závazek příjemců stanovován.

Zdroj: MSC2007 – 3. 10. 2012

Detailní popis cíle

Příjemci prvního cíle NSRR se k 3. říjnu 2012 zavázali vytvořit 17 512 pracovních míst v podnicích, které se zaměřují na inovace, VaV a rozvoj cestovního ruchu, z čehož bylo 12 799 nových pracovních míst skutečně vytvořeno.

Jednou z hlavních aktivit prvního cíle NSRR je **zvyšování konkurenceschopnosti českých podniků**. Tuto aktivitu podporuje především OP Podnikání a inovace, věcné plnění indikátorů mírně zaostává za finančním čerpáním. Tato skutečnost částečně vyplývá z povahy OP a podpory části aktivit prostřednictvím finančních nástrojů, kde je sledování věcného plnění komplikované³. Dalším důvodem je dlouhodobost některých projektů OP Podnikání a inovace, jejichž výsledky se promítnou až v době udržitelnosti.

³ Realizace finančních nástrojů má svá specifika, z centrální úrovně MMR-NOK sleduje poskytnutí prostředků OP Podnikání a inovace do příslušných obrátkových fondů, nikoli jednotlivým podnikatelům.

S přispěním peněz z EU bylo prozatím podpořeno 4 244 projektů na podporu malých a středních podniků (dále MSP). Každý projekt znamená podporu jednoho MSP, od počátku programového období bylo tedy podpořeno 4 244 MSP z celkového závazku 5 262 firem. Přírůstek přidané hodnoty u podpořených firem je 22,6 %, tato hodnota vyjadřuje, o kolik procent se podpořeným podnikům podařilo zvýšit přidanou hodnotu své výroby díky zavedení efektivnějších technologií (strojů pro výrobu, ICT vybavení, vyvinutí vlastních ICT řešení).

Druhou aktivitou podporovanou prvním cílem NSRR je **rozvoj kapacit VaV pro posílení inovací**. Aktivita je naplňována především OP Výzkum a vývoj pro inovace. Závazky příjemců ukazují, že by v oblasti VaV mělo být vytvořeno 4 700 pracovních míst v podpořených 8 centrech excelence a 40 regionálních VaV centrech, vybudovanou infrastrukturu by mělo využívat 5 605 studentů všech stupňů. Většina indikátorů OP Výzkum a vývoj pro inovace je přezávazkovaná, což odráží vysoké procento finanční alokace vázané v projektech s vydaným Rozhodnutím a také podhodnocení cílových hodnot při plánování OP.

Poslední aktivitou podporovanou prvním cílem NSRR je **vyvážený rozvoj cestovního ruchu**, aktivita je realizována Integrovaným OP a regionálními OP. Vybrané indikátory této aktivity mají závazky příjemců vyšší, než jsou stanovené cílové hodnoty, tzn. jsou přezávazkované. ŘO regionálních OP předložily EK v roce 2011 revize programových dokumentů, včetně revize cílových hodnot indikátorů, ty se promítly do snížení míry přezávazkovaní indikátorů. Regionální OP si však nechávají určitou rezervu pro případ nedokončení některých projektů.

Schválené projekty by měly vybudovat či rekonstruovat celkem 884,0 km cyklostezek a cyklotras. Doposud bylo postaveno či zrekonstruováno 648,0 km cyklostezek a cyklotras. K 3. říjnu 2012 bylo také zrekonstruováno 129 z celkového počtu 216 památkových objektů, které se příjemci zavázali zrekonstruovat.

Měsíční srovnání a další významné změny

Mírný meziměsíční nárůst závazku příjemců i dosažené hodnoty indikátorů zaznamenáváme téměř u všech indikátorů, s výjimkou indikátorů v oblasti VaV..

Cíl 2 „Otevřená, flexibilní a soudržná společnost“

Zaměření cíle

Cíl je zaměřen na podporu tzv. „měkkých projektů“, jejichž cílem je zajistit kvalifikovanou, flexibilní pracovní sílu, společnost soustavně zvyšující svůj vzdělanostní potenciál a v neposlední řadě efektivní systém veřejné správy a služeb. Cílem je podpořit rozvoj vnitřně různorodé sociálně citlivé a soudržné společnosti a přispět ke zvyšování kvality života obyvatel. Zároveň jde o vytvoření moderního vzdělávacího systému, který přispěje k rozvoji znalostní ekonomiky a stane se zdrojem efektivity a flexibility trhu práce ČR. V rámci tohoto cíle jsou podporovány aktivní nástroje zajišťující včasnou identifikaci potřeb v oblasti vzdělávání a posilující spolupráci mezi vzdělávacími a výzkumnými institucemi.

Základní komentář k plnění cíle

Na realizaci aktivit druhého cíle NSRR se v oblasti vzdělávání a zaměstnanosti podílí především programy spolufinancované z Evropského sociálního fondu (dále ESF), tj. OP Lidské zdroje a zaměstnanost, OP Vzdělávání pro konkurenceschopnost a OP Praha–Adaptabilita. Aktivity v oblasti infrastruktury veřejné správy podporuje Integrovaný OP.

V rámci druhého cíle NSRR lze konstatovat, že naplňování cílů je uspokojivé. U některých aktivit registrujeme nižší plnění indikátorů či naopak jejich přezávkování. Přepřehování cílových hodnot indikátorů je častým jevem u programů spolufinancovaných z ESF, především u OP Praha–Adaptabilita a OP Vzdělávání pro konkurenceschopnost. Opačný problém (nedosahování cílů) pak mají některé indikátory Integrovaného OP, kde je tento stav věcného plnění důsledkem nízkého finančního čerpání.

Tab. 5 – Vybrané projektové indikátory cíle 2 „Otevřená, flexibilní a soudržná společnost“

Kód	Název indikátoru	Měrná jednotka	Výchozí hodnota	Cílová hodnota	Závazek příjemce	Dosažená hodnota
074100	Počet podpořených osob - celkem	Počet osob	0,0	1 659 220,0	3 359 511,0	3 405 594,0
074155	Počet podpořených osob v počátečním vzdělávání - studentů celkem	Počet studentů	0,0	126 500,0	879 413,0	444 809,0
074600	Počet úspěšně podpořených osob	Počet osob	0,0	769 599,0	716 750,0	544 755,0
074613	Počet úspěšných absolventů kurzů - celkem	Počet osob	0,0	733 000,0	1 830 713,0	1 016 185,9
070100	Počet nově vytvořených pracovních míst - celkem	Počet míst	0,0	33 000,0	41 290,4	49 179,6
080712	Počet dostupných programů prevence pro obyvatele	Počet	0,0	45,0	58,0	22,0
075712	Počet nových sociálních služeb a aktivit	Počet	0,0	50,0	34,0	9,0
150105	Počet kontaktních míst veřejné správy (Czech POINT)	Počet	1 300,0	6 244,0	6 572,0	6 557,0
382130	Počet podpořených projektů poradenských služeb pro rozvoj podnikání	Počet projektů	0,0	600,0	532,0	310,0

Zdroj: MSC2007 - 3. 10. 2012

Detailní popis cíle

Příjemci **druhého cíle NSRR** se celkem zavázali podpořit 3,4 mil. osob, z toho 879,4 tis. osob v počátečním vzdělávání. Příjemci jednotlivých OP vykázali, že aktivitami druhého cíle NSRR již bylo podpořeno, tj. vzdělávacího nebo rekvalifikačního kurzu, stáže, odborné konzultace, školení či odborné praxe se zúčastnilo 3,4 mil. osob, z toho 444,8 tis. studentů v počátečním vzdělávání. Dále se příjemci zavázali vytvořit 41,3 tis. nových pracovních míst, skutečně bylo vytvořeno 49,2 tis. pracovních míst.

V rámci prevence pro obyvatele bylo realizováno 22 programů⁴ z celkového závazku 58 programů prevence a zavedeno 9 nových sociálních služeb a aktivit ze závazku ve výši 34 služeb a aktivit.

Indikátory, které jsou využívány programy spolufinancovanými z ESF, jsou v současné době přehlíženy. Jedná se například o indikátory sledující počet podpořených osob, počet podpořených osob v počátečním vzdělávání a počet úspěšných absolventů kurzů.

V rámci plnění tohoto cíle lze však také zaznamenat indikátory, jejichž závazky vykazují nižší plnění. Jedná se o některé indikátory Integrovaného OP. Tento stav věcného pokroku je důsledkem nízkého finančního čerpání daných oblastí podpory tohoto OP. Mezi rizikové oblasti můžeme zahrnout především oblast sociální, kde je v současné době pomalé finanční čerpání (míra finančního závazku oblasti podpory „Služby v oblasti sociální integrace“ je pouze 32,4 % celkové alokace oblasti podpory), což se také odráží v nižším plnění indikátoru „Počet nových sociálních služeb a aktivit“. V současné době zaznamenáváme nárůst závazků příjemců i dosažených hodnot indikátorů v oblasti podpory, který je spojen se schvalováním a realizací nových projektů.

Tento cíl je také zaměřen na efektivní systém veřejné správy a služeb, který je podporovaný aktivitami Integrovaného OP. Strukturální fondy podpořily 5 257 kontaktních míst veřejné správy (tzv. Czech POINT), tato aktivita naplnila své cíle a byla ukončena.

Měsíční srovnání a další významné změny

Meziměsíční nárůst zaznamenáváme téměř u všech indikátorů druhého cíle NSRR. Výraznější meziměsíční nárůst vykazuje indikátor „Počet podpořených osob – celkem“, kde došlo k nárůstu dosažené hodnoty indikátoru o 226,5 tis. osob, tj. 13,7 % a indikátoru „Počet podpořených osob - v počátečním vzdělávání - studentů celkem“, kde se dosažená hodnota navýšila o 23,4 tis. osob, tzn. 18,5 % cílové hodnoty⁵. Výrazný meziměsíční nárůst závazku příjemců evidujeme u indikátoru „Počet dostupných programů prevence pro obyvatele“ Integrovaného OP, a to o 10 služeb a aktivit, tj. 22,2 % cílové hodnoty.

Cíl 3 „Atraktivní prostředí“

Zaměření cíle

Cíl je zaměřen na zlepšování životního prostředí, rozvoj environmentální infrastruktury a dopravní dostupnosti území. Cílem je zlepšení dostupnosti environmentální infrastruktury, obnovení kvality životního prostředí a podpora úspor energie. Zároveň je posilována dopravní dostupnost a dopravní obslužnost při zmírnění dopadu dopravy na životní prostředí. Tyto investice mají dopad na zkvalitnění

⁴ Indikátor „Počet dostupných programů prevence pro obyvatele“ vyjadřuje počet programů prevence zdravotních rizik obyvatelstva, prevence sociálního vyloučení osob znevýhodněných jejich zdravotním stavem nebo věkem a programů zaměřených na prosazení zdravého životního stylu v rámci dostupnosti pro celou populaci ČR i také pro specifické ohrožené cílové skupiny (děti, mládež, pacienti po specifických nemocích apod.).

⁵ Cílová hodnota byla vzhledem k dosahovaným výsledkům pravděpodobně velmi podhodnocena.

životního prostředí pro obyvatele ČR. V rámci naplňování cíle dochází ke zvýšení standardu českých silnic a železnic na evropskou úroveň.

Základní komentář k plnění cíle

Tento cíl je naplňován aktivitami financovanými z OP Životní prostředí a OP Doprava.

Plnění aktivit třetího cíle NSRR je uspokojivé. OP Doprava je naplňován v souladu se stanovenými cíli. V OP Životní prostředí evidujeme aktivity, které jsou plněny dobře, ale i aktivity zaostávající, což odráží nízký stav čerpání finančních prostředků v rámci některých oblastí podpory OP Životní prostředí. Oba OP jsou realizovány částečně velkými projekty, které v případě jejich realizace významně přispějí k naplnění cíle NSRR „Atraktivní prostředí“.

Tab. 6 – Vybrané projektové indikátory cíle 3 „Atraktivní prostředí“

Kód	Název indikátoru	Měrná jednotka	Výchozí hodnota	Cílová hodnota	Závazek příjemce	Dosažená hodnota
230600	Počet nových, rekonstruovaných a intenzifikovaných ČOV nad 2000 EO	Počet	0,0	350,0	94,0	52,0
230700	Délka nových a rekonstruovaných kanalizačních řadů	Počet km	0,0	120,0	1 899,7	1 417,8
240100	Plocha revitalizovaných území	Plocha v ha	0,0	1 000,0	9 410,1	3 390,4
240200	Plocha odstraněných starých ekologických zátěží	Plocha v m ²	0,0	1 000 000,0	1 058 373,9	667 668,9
364300	Snížení spotřeby energie	GJ/rok	0,0	10 550 000,0	7 030 768,0	756 652,2
370200	Délka nových silnic - celkem	Počet km	0,0	172,0	266,1	85,1
370300	Délka nových dálnic a rychlostních silnic a silnic I. třídy - TEN-T	Počet km	0,0	120,0	132,9	0,0
370701	Délka rekonstruovaných železničních tratí TEN-T	Počet km	0,0	348,0	285,7	141,3
370703	Délka rekonstruovaných železničních tratí mimo TEN-T	Počet km	0,0	105,2	67,5	40,4

Zdroj: MSC2007 - 3. 10. 2012

Detailní popis cíle

První z priorit třetího strategického cíle NSRR je zlepšení dopravní dostupnosti. K 3. říjnu 2012 SF a FS umožnily z OP Doprava stavbu 85,1 km nových dálnic, silnic I. třídy a rychlostních silnic z celkem zazávazkovaných 266,1 km nových silnic. V případě silničních projektů evidujeme závazky nad rámec cílových hodnot, což však odráží také stav finančního čerpání⁶. V prioritních osách zaměřených na výstavbu a modernizaci silniční sítě není žádná projektová žádost ve schvalovacím procesu. V nejbližší době nedojde k navýšení závazku příjemců. Navýšení dosažených hodnot indikátorů lze předpokládat s předkládáním průběžných monitorovacích zpráv (příp. závěrečných) v půlročních intervalech.

⁶ V rámci OP Doprava je finanční přezávazkování možné na základě dohody mezi řídicím orgánem a Státním fondem dopravní infrastruktury (dále SFDI), na základě které SFDI pokryje zazávazkované prostředky nad rámec celkové alokace OP Doprava na období 2007–2013.

Příjemci se zavázali rekonstruovat 285,7 km železničních tratí TEN-T a 67,5 km tratí mimo TEN-T. K 3. říjnu 2012 bylo skutečně rekonstruováno 141,3 km železničních tratí TEN-T a 40,4 km tratí mimo TEN-T.

Aktivita zaměřená na modernizaci železničních tratí eviduje tempo věcného plnění v souladu s finančním čerpáním. V rámci prioritní osy zaměřené na železniční tratě TEN-T jsou čtyři projekty před vydáním Rozhodnutí o poskytnutí dotace a další projektové žádosti ve schvalovacím procesu. Lze tedy předpokládat navyšování jak dosažených hodnot, tak i závazků příjemců indikátorů zaměřených na tuto aktivitu. V případě železničních tratí mimo TEN-T jsou ve schvalovacím procesu dvě projektové žádosti, pro dosažení cílových hodnot je nutná příprava a předložení dalších projektů.

V druhé prioritě třetího cíle NSRR, zaměřené na zlepšování životního prostředí, evidujeme nevyvážené plnění sledovaných aktivit. Aktivita zaměřená na výstavbu a rekonstrukci kanalizačních řadů a na revitalizaci území převyšují stanovené cíle. Aktivita již v současné době naplnily stanovené cílové hodnoty, což je dle vyjádření ŘO způsobeno podhodnocením absorpční kapacity nepřesným expertním návrhem cílové hodnoty, který vycházel z historie realizace těchto typů opatření v rámci národních dotačních programů před vznikem OP Životní prostředí. K 3. říjnu 2012 se příjemci zavázali nově postavit či rekonstruovat 1 899,7 km kanalizačních řadů, revitalizovat 9 410,1 ha území a odstranit 1 058,4 tis. m² starých ekologických zátěží.

Naopak nižší plnění vykazují aktivity zaměřené na budování a rekonstrukci čistíren odpadních vod (dále ČOV), kde dosažená hodnota i závazek příjemců prozatím zaostávají za cíli stanovenými v OP Životní prostředí. Naplňování aktivity odpovídá nízkému finančnímu čerpání první prioritní osy OP Životní prostředí (finanční závazek je 37,9 % celkové alokace osy). Příjemci OP Životní prostředí se zavázali k podpoře 94 ČOV, z čehož 52 bylo skutečně podpořeno. S ohledem na dostupné prostředky v rámci této prioritní osy a na potenciál projektů se ŘO jeví jako nereálné dosáhnout počtu 350 nových, rekonstruovaných a intenzifikovaných ČOV.

Měsíční srovnání a další významné změny

Meziměsíčně zaznamenáváme zvýšení hodnot u všech indikátorů priority životní prostředí. Významnější nárůst dosažené hodnoty vykazuje indikátor „Délka nových a rekonstruovaných kanalizačních řadů“, zde došlo k nárůstu závazku indikátoru o 49,8 km, tzn. 41,5 % cílové hodnoty a dosažená hodnota se zvýšila o 57,5 % cílové hodnoty⁷, tj. o 69,0 km.

Cíl 4 „Vyvážený rozvoj území“

Zaměření cíle

Cíl je zaměřen na stimulaci rozvojového potenciálu regionů, posilování role měst jako center růstu a rozvoje regionů, řešení jejich vnitřních problémů, harmonický vývoj území a snižování existujících disparit a udržitelný rozvoj venkovských oblastí. Cílem je odstraňování ekonomických rozdílů mezi

⁷ Cílová hodnota byla vzhledem k dosahovaným výsledkům pravděpodobně velmi podhodnocena.

regiony. Jde hlavně o posílení ekonomického růstu a růstu zaměstnanosti využitím ekonomických, sociálních a kulturních odlišností jednotlivých regionů ČR. Investice směřují do rozvoje regionů, měst a venkovských oblastí tak, aby bylo možné vytvořit kvalitní životní prostředí a příležitosti k práci ve všech regionech ČR.

Základní komentář k plnění cíle

Cíl naplňují regionální OP, OP Praha–Konkurenceschopnost, OP Praha–Adaptabilita a z části jsou zde zahrnuty také aktivity podporované Integrovaným OP a OP Doprava.

Obecně lze konstatovat, že v rámci čtvrtého cíle NSRR OP dosahují cílových hodnot bez výrazných problémů, v rámci regionálních OP je však častým jevem přezávazkování některých aktivit.

Tab. 7 – Vybrané projektové indikátory cíle 4 „Vytvářený rozvoj území“

Kód	Název indikátoru	Měrná jednotka	Výchozí hodnota	Cílová hodnota	Závazek příjemce	Dosažená hodnota
610100	Délka nových a rekonstruovaných silnic II. a III. třídy celkem	Počet km	0,0	1 630,0	1 444,0	1 019,3
610101	Délka nových silnic II. a III. třídy	Počet km	0,0	57,0	47,6	22,5
610241	Počet nově pořízených ekologických vozidel ve veřejné dopravě	Počet vozidel	0,0	475,0	505,0	342,0
650100	Plocha regenerovaného a revitalizovaného území celkem (ROP)	Plocha v ha	0,0	412,5	569,4	469,0
651100	Plocha regenerovaných a revitalizovaných objektů ve městech celkem	Plocha v m ²	0,0	660 600,0	847 142,6	636 880,8
651500	Plocha regenerovaných a revitalizovaných objektů ve venkovských oblastech celkem	Plocha v m ²	0,0	199 700,0	428 566,9	366 965,3
331200	Počet regenerovaných bytů	Počet bytů	0,0	24 500,0	38 055,0	32 218,0
331300	Plocha revitalizovaného území v problémových sídlištích	Plocha v m ²	0,0	4 108 000,0	2 347 139,8	1 517 353,1
371000	Délka nově vybudovaného metra	Počet km	0,0	4,5	0,0	0,0
380200	Počet podpořených nově založených MSP v hl. m. Praze	Počet MSP	0,0	20,0	30,0	6,0
610111	Délka nově vybudovaných cyklostezek v hl. m. Praze	Počet km	0,0	2,5	7,8	4,3

Zdroj: MSC2007 - 3. 10. 2012

Detailní popis cíle

Plnění čtvrtého cíle NSRR je uspokojivé. Úspěšně jsou plněny především aktivity podporované regionálními OP zaměřené na revitalizaci a regeneraci území a objektů (městských i venkovských) a pořízení ekologických vozidel ve veřejné dopravě. Závazky příjemců indikátorů se blíží nebo dosahují stanovených cílových hodnot. V souladu s finančním čerpáním jsou naplňovány indikátory sledující rekonstrukci silnic II. a III. třídy.

SF přispěly v jednotlivých regionech k výstavbě či rekonstrukci 1 019,3 km silnic II. a III. třídy z celkového závazku 1 444,0 km těchto komunikací. Pro zkvalitnění veřejné dopravy bylo ze SF pořízeno 342 ekologických vozidel, celkový závazek příjemců je 505 těchto vozidel. Ve městech se příjemci zavázali regenerovat a revitalizovat 847,1 tis. m² objektů, ve venkovských oblastech

428,6 tis. m² objektů. K 3. říjnu 2012 bylo skutečně regenerováno či revitalizováno 636,9 tis. m² objektů ve městech a 367,0 tis. m² objektů ve venkovských oblastech. Příjemci regionálních OP se také zavázali regenerovat a revitalizovat 569,4 ha území, z čehož bylo skutečně regenerováno a revitalizováno 469,0 ha.

Pomaleji jsou prozatím naplňovány některé indikátory aktivity zaměřené na revitalizaci území Integrovaného OP, která je zaměřena na úpravy vedoucí ke zlepšení kvality života a bezpečnosti v problémových sídlištích. V současné chvíli jsou vykazovány nižší hodnoty závazku příjemců i dosažené hodnoty, to však odpovídá finančnímu plnění oblasti podpory „Zlepšení prostředí v problémových sídlištích“, zaměřené na zlepšení fyzického prostředí pro bydlení, především formou podpory revitalizace problémových sídlišť i jednotlivých domů, s cílem předejít výrazné sociální segregaci a polarizaci. V této aktivitě se předpokládá nárůst počtu projektů v rámci realizace Integrovaného plánu rozvoje měst (dále IPRM). K 3. říjnu 2012 bylo regenerováno a revitalizováno 1 517,4 tis. m² území z celkového závazku 2 347,1 tis. m² území v problémových sídlištích. Opačný trend zaznamenáváme v aktivitě zaměřené na regeneraci bytů, kdy bylo regenerováno 32,2 tis. bytů z celkového závazku 38,1 tis. bytů, závazek příjemců i dosažená hodnota tedy převyšuje stanovené cíle.

Do čtvrtého cíle NSRR také spadá území hl. m. Prahy. Zde se dobře realizuje podpora MSP stejně jako výstavba cyklostezek. Na druhé straně stále nebyl schválen projekt realizující výstavbu pražského metra, indikátor má tedy zatím nulové hodnoty.

Měsíční srovnání a další významné změny

V rámci čtvrtého cíle NSRR zaznamenáváme mírný nárůst hodnot většiny indikátorů, s výjimkou indikátorů sledovaných v hl. m. Praze.

4. STAV PRAVIDLA N+3 / N+2

Pravidlo n+3 / n+2 je považováno za **administrativní nástroj k zajištění plynulosti čerpání finančních prostředků** ze SF / FS. Podle tohoto pravidla musí být alokace podpory pro n-tý rok vyčerpána v následujících třech / dvou kalendářních letech. Pro alokace roku 2008, 2009 a 2010 platí pravidlo n+3. Na alokace roku 2011 a 2012 se vztahuje pravidlo n+2. Část rozpočtových závazků dosud otevřená k 31. prosinci 2015, tj. alokace roku 2013, se automaticky zruší, pokud k ní EK neobdrží přijatelnou žádost o platbu do 31. března 2017 (odst. 3 čl. 93 Obecného nařízení). Prostředky, které nejsou z příslušné alokace vyčerpány do konce daného roku, podléhají tzv. **automatickému zrušení závazku**. Znamená to, že alokace podpory na daný rok je snížena o nevyčerpané finanční prostředky, které jsou navráceny zpět do rozpočtu EU.

Na konci roku 2011 byly ŘO prvně konfrontovány s plněním pravidla n+3, konkrétně pro alokaci roku 2008 navýšenou o 1/6 alokace 2007 v souladu s Nařízením Evropského parlamentu a Rady (EU) č. 539/2010 (blíže viz níže). Dle tohoto pravidla musely být na **konci roku 2011 certifikovány výdaje a odeslány žádosti o platbu EK ve výši přibližně 15 %⁸ celkové alokace OP** na celé programové období 2007–2013. **Všechny OP realizované v rámci NSRR (tj. 18 OP) toto pravidlo na konci roku 2011 splnily. Na žádný OP nebylo aplikováno automatické zrušení závazku. Jednotlivé OP se pouze lišily ve způsobu naplnění tohoto limitu čerpání v závislosti na stavu realizace ke konci roku 2011** (blíže viz Měsíční monitorovací zpráva za měsíc prosinec 2011).

Na konci roku 2012 budou ŘO vykazovat stav čerpání jednotlivých OP vůči dalšímu pravidlu, konkrétně pravidlu n+3 pro alokaci 2009 navýšenou o 1/6 alokace 2007. Od počátku programového období do konce roku 2012 musí výše **certifikovaných výdajů, resp. žádostí o platbu zaslaných EK dosahovat přibližně 31 %⁹ celkové alokace OP** na programové období 2007–2013. Tohoto limitu čerpání mohou ŘO dosáhnout také s využitím předběžných plateb, příp. ročních závazků velkých projektů předložených EK ke schválení. Blíže tyto nástroje, které je možné využít při plnění pravidla n+3 / n+2, přibližují následující řádky.

⁸ Hranice se dle OP mírně odlišují, u některých OP činí 15,0 %, u jiných 15,1 % a u pražských OP 16,0 %.

⁹ Hranice se dle OP mírně odlišují, pohybují se v intervalu 29,5–32,2 %. Výjimku představuje OP TP, u kterého hranice dosahuje 39,1 % pro cíl 1 a 40,9 % pro cíl 2, důvodem je změna výše celkové alokace OP po realokaci prostředků v roce 2011.

Nástroje ke snížení rizika automatického zrušení závazku

V případě hrozby nenaplnění pravidla n+3 / n+2 mohou být za účelem snížení rizika automatického zrušení závazku využity tzv. **předběžné platby** (zálohy). Jedná se o finanční prostředky, které poskytla EK České republiky pro každý OP¹⁰ na počátku programového období. S ohledem na nastavení programového období MMR-NOK doporučuje ponechat možnost jejich případného využití na rok 2013, tj. rok, kdy dojde k souběhu pravidla n+3 pro alokaci 2010 a pravidla n+2 pro alokaci 2011, tedy kdy jednotlivé OP musí mít certifikovány výdaje ve výši přibližně 64 % celkové alokace OP. Nicméně způsob implementace každého OP, resp. využití předběžných plateb je plně v gesci a odpovědnosti ŘO OP.

Dalším nástrojem, který mohou některé OP využít za účelem splnění pravidla n+3 / n+2, je specifický výpočet naplnění tohoto pravidla při realizaci **velkých projektů**. V tomto případě je možné alokaci OP, který implementuje část své alokace prostřednictvím velkých projektů, ponížít o roční rozpočtové závazky těch velkých projektů, které byly předloženy členským státem ke schválení EK a současně splňují požadavky dle čl. 40 Obecného nařízení (čl. 94 Obecného nařízení), a tím snížit limit čerpání v daném roce implementace. Rozpočtové závazky velkých projektů, pomocí kterých došlo k ponížení limitu pro splnění pravidla n+3 / n+2, je nutné vyčerpat do tří / dvou let od vydání Rozhodnutí.

Ve snaze předejít automatickému zrušení závazku nejen v roce 2011, ale zejména v příštích letech implementace (zvláště v roce 2013 z výše uvedených důvodů), je nezbytné zaměřit se na hodnocení stavu čerpání jednotlivých OP v delším časovém horizontu. Důležité jsou také informace o predikcích stavu čerpání OP v nejbližších letech a zvláště také vyhodnocení plnění stanovených predikcí.

Parametry sledování

Plnění pravidla n+3 / n+2 je sledováno dle následujících kritérií:

- v EUR (rozpočtové závazky jsou přijímány v EUR, ve stejné měně také probíhají certifikace výdajů)
- za zdroje EU (tj. ESF, ERDF a FS; na národní zdroje se automatické zrušení závazku nevztahuje)
- na úrovni OP (rozpočtové závazky ze zdrojů EU se přijímají na OP, pravidlo n+3 / n+2 se tedy vztahuje na alokace jednotlivých OP na daný rok)
- na úrovni fondů (u vícefondových OP, tj. OP Doprava a OP Životní prostředí)
- na úrovni cílů (u více cílových OP, tj. OP Vzdělávání pro konkurenceschopnost, OP Lidské zdroje a zaměstnanost, Integrovaný OP a OP Technická pomoc).

¹⁰ Výše předběžných plateb se liší podle typu fondu EU, ze kterého je realizace daného OP spolufinancována: pro SF (tj. ERDF ESF) činí výše předběžné platby 9 % celkové alokace 2007–2013 a pro FS 10,5 % celkové alokace 2007–2013.

Změna nařízení Rady ES č. 1083/2006

Nařízením Evropského parlamentu a Rady (EU) č. 539/2010 z 16. června 2010 byla schválena změna Obecného nařízení Rady (ES) č. 1083/2006 spočívající ve **zrušení pravidla n+3 pro alokaci roku 2007** (novela čl. 93 Obecného nařízení). Rozpočtový závazek na rok 2007 byl rovnoměrně rozdělen do šesti následujících let programového období.

Pro ČR je zásadní skutečnost, že dle stanoviska DG Regio¹¹ se nově platné podmínky vztahují také na OP Výzkum a vývoj pro inovace.

Pozastavení a obnovení předkládání žádostí o platbu k refundaci Evropské komisi

Od března 2012 neprobíhalo předkládání žádostí o platbu k refundaci EK u všech OP spolufinancovaných z Evropského fondu pro regionální rozvoj (dále ERDF) a FS^{12,13}. Byla to reakce na rozhodnutí EK neproplácet žádosti o platbu u těchto OP z důvodu zjištění nedostatků ve fungování českých řídicích a kontrolních systémů v čerpání ERDF a FS. Do konce června 2012 EK vyzvala českou stranu přijmout příslušná nápravná opatření.

V červnu 2012 došlo ze strany EK v důsledku vysoké chybovosti vyplývající z výroční kontrolní zprávy k přerušení platební lhůty dle čl. 91 (1) nařízení Rady (ES) č. 1083/2006 u OP Přeshraniční spolupráce Česká republika-Polsko.

V praxi pozastavení předkládání žádostí o platbu znamená, že nedochází k refundaci finančních prostředků z rozpočtu EU na účet PCO, ze kterého jsou převáděny prostředky do kapitol státního rozpočtu, které vydaly prostředky na předfinancování prostředků z rozpočtu EU.

Přestože byl tento finanční tok mezi EK a Českou republikou pozastaven, na národní úrovni procesy pokračovaly. Docházelo k proplácení prostředků příjemcům, k předkládání souhrnných žádostí na PCO a k refundaci prostředků do kapitol státního rozpočtu, které vydaly prostředky na předfinancování prostředků z rozpočtu EU, a k certifikaci výdajů k 30. dubnu 2012.

V reakci na realizovaná opatření EK **v červenci 2012 informovala českou stranu o možnosti zasílání žádostí o platbu pro několik operačních programů** spolufinancovaných z ERDF, konkrétně:

OP Podnikání a inovace¹⁴

OP Výzkum a vývoj pro inovace

OP Technická pomoc

¹¹ Generální ředitelství EK pro regionální politiku, které je správcem Kohezní politiky EU.

¹² Tato skutečnost se týkala OP Doprava, OP Životní prostředí, OP Podnikání a inovace, OP Vývoj a výzkum pro inovace, Integrovaného OP, OP Technická pomoc, OP Praha-Konkurenceschopnost a všech regionálních OP.

¹³ Od ledna 2012 je na základě zaslání „warning letter“ pozastavena platební lhůta u OP Vzdělávání pro konkurenceschopnost.

¹⁴ Vyjma finančního nástroje Záruka v prioritní ose 1 a 2 a prioritní osy 7.

ROP Jihozápad

ROP Střední Morava

ROP Moravskoslezsko

OP Praha-Konkurenceschopnost

U dalších 6 programů zůstává situace nezměněna, tzn. **nadále nedochází k odesílání žádostí o platbu do EK a refundaci ze strany EK**. Jedná se následující programy:

OP Doprava

OP Životní prostředí

Integrovaný OP

ROP Severozápad

ROP Severovýchod

ROP Střední Čechy

Na základě splnění všech podmínek EK v dopise z **28. září 2012** informovala o **obnovení zasílání žádostí o platbu do EK a refundaci ze strany EK pro OP přeshraniční spolupráce Česká republika-Polsko**.

Pozastavení odesílání žádostí o platbu do EK přetrvává u OP Vzdělávání pro konkurenceschopnost.

Obnovení zasílání žádostí o platbu EK a jejich refundace je klíčové z hlediska plnění pravidla n+3 / n+2 zejména u těch OP, které se v této oblasti jeví jako problematické.

Stav plnění limitu čerpání v roce 2012

Dle pravidla n+3 pro alokaci 2008 (včetně 1/6 alokace 2007) a pravidla n+3 pro alokaci 2009 (včetně 1/6 alokace 2007) musí objem certifikovaných výdajů a žádostí o platbu zaslaných EK za OP dosahovat **minimálně 31 % celkové alokace OP¹⁵**, resp. celkové alokace OP z fondu či v rámci cíle, ve kterém je realizován. Tohoto limitu čerpání ŘO mohou dosáhnout také s využitím předběžných plateb, příp. ročních závazků velkých projektů předložených EK ke schválení.

Následuje přehled OP dle způsobu plnění limitu čerpání v roce 2012.

¹⁵ Hranice se dle OP mírně odlišují, pohybují se v intervalu 29,5–32,2 %. Výjimku představuje OP TP, u kterého hranice dosahuje 39,1 % pro cíl 1 a 40,9 % pro cíl 2, důvodem je změna výše celkové alokace OP.

Tab. 8 – Přehled OP dle způsobu plnění limitu čerpání v roce 2012

OP, které již nyní splňují limit čerpání v roce 2012 bez využití předběžných plateb ¹ :	
OP Doprava (ERDF)	ROP Severní Morava
OP Podnikání a inovace	ROP Severovýchod
OP lidské zdroje a zaměstnanost (cíl 1)	ROP Jihozápad
ROP Moravskoslezsko	ROP Střední Čechy
ROP Jihovýchod	OP Praha-Adaptabilita
OP, které aktuálně splňují limit čerpání v roce 2012 se započítáním předběžných plateb :	
ROP Severozápad	
OP, které aktuálně splňují limit čerpání v roce 2012 se započítáním předběžných plateb a s využitím ročních závazků velkých projektů předložených EK ke schválení :	
OP Doprava (FS)	OP Výzkum a vývoj pro inovace
OP, které zatím limitu čerpání v roce 2012 nedosahují :	
OP Životní prostředí (ERDF, FS)	Integrovaný OP (cíl 1, cíl 2)
OP Vzdělávání pro konkurenceschopnost (cíl 1, cíl 2)	OP Technická pomoc (cíl 1, cíl 2)
OP Praha-Konkurenceschopnost	OP Lidské zdroje a zaměstnanost (cíl 2)

Poznámka:

1 Všechny tyto OP mají certifikováno více než 31 % celkové alokace OP, resp. celkové alokace OP z fondu či v rámci cíle, ve kterém jsou realizovány. Stav čerpání těchto OP dosáhl nebo převýšil potřebnou hranici pro splnění limitu čerpání v roce 2012.

Zdroj: MSC2007 – 3. 10. 2012

U programů, které požadovaného limitu zatím nedosahují a současně mají pozastavenou certifikaci, příp. odesílání žádostí o platbu do EK (tj. OP Životní prostředí, OP Vzdělávání pro konkurenceschopnost, Integrovaný OP), naplnění limitu závisí nejen na obnovení pozastavených procesů, ale také na pokroku čerpání, resp. na přípravě dostatečného objemu finančních prostředků k předložení k certifikaci na PCO. Dostatek finančních prostředků předložených na PCO v rámci souhrnných žádostí, které jsou nutné ke splnění limitu čerpání v roce 2012 má již Integrovaný OP (oba cíle) a OP Životní prostředí (oba fondy).

MMR-NOK pravidelně sleduje a vyhodnocuje vývoj stavu čerpání finančních prostředků SF / FS ve vztahu k pravidlu $n+3 / n+2$, operativně také reaguje na vzniklé problematice okolnosti v implementaci NSRR a jednotlivých OP. Za účelem předejít automatickému zrušení závazku a vypořádání se s bariérami čerpání SF / FS MMR-NOK realizuje ve spolupráci s dalšími subjekty implementační struktury řadu **koordinačních aktivit**.

Podrobnější informace o stavu čerpání všech OP dle fondů a cílů nabízí tabulka č. 9 a graf č. 4.

Tab. 9 – Stav čerpání finančních prostředků jednotlivých OP (příspěvek Společenství, EUR)

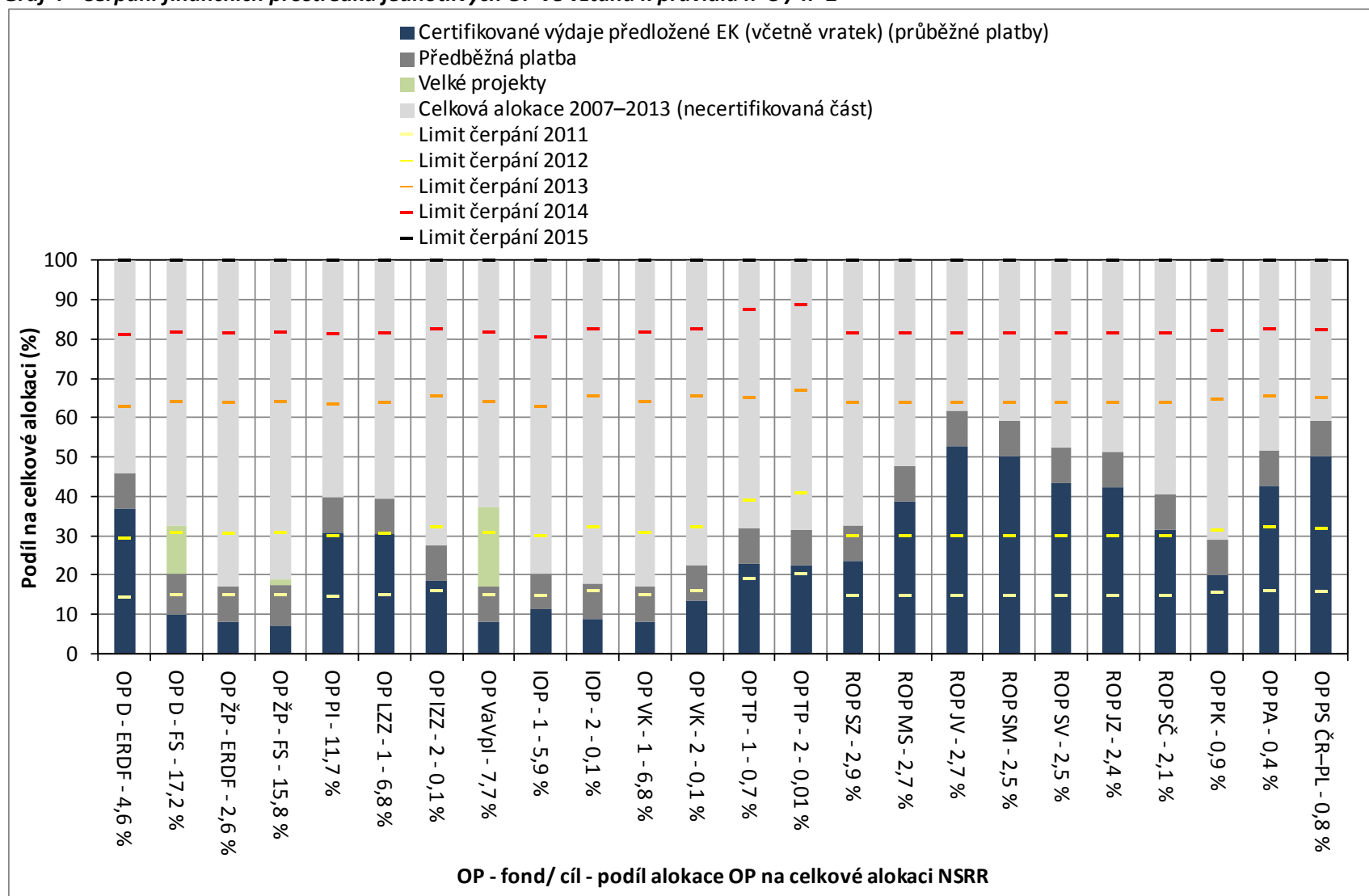
OP	Fond	Cíl	Alokace podpory z fondů EU 2007–2013	Prostředky v souhrnných žádostech zaúčtovaných PCO		Certifikované výdaje předložené EK (včetně vratek; bez předběžných plateb)		Předběžné platby z EK ¹	
				od počátku období		od počátku období			
			mil. EUR	mil. EUR	%	mil. EUR	%	mil. EUR	%
a	b	b/a	c	c/a	d	d/a			
OP D	ERDF	1	1 217,9	596,6	49,0	447,4	36,7	105,3	9,0
	FS		4 603,6	977,3	21,2	449,7	9,8	483,4	10,5
OP ŽP	ERDF	1	702,5	190,1	27,1	57,2	8,1	63,2	9,0
	FS		4 215,4	1 074,3	25,5	296,1	7,0	442,6	10,5
OP PI	ERDF	1	3 120,7	1 058,1	33,9	958,3	30,7	273,7	9,0
OP LZZ	ESF	1	1 825,1	629,5	34,5	557,9	30,6	163,1	9,0
		2	25,6	5,5	21,6	4,8	18,7	2,3	9,0
OP VaVpl	ERDF	1	2 070,7	192,8	9,3	168,0	8,1	186,4	9,0
IOP	ERDF	1	1 591,4	413,2	26,0	182,6	11,5	139,8	9,0
		2	29,4	7,4	25,3	2,6	8,8	2,6	9,0
OP VK	ESF	1	1 811,8	393,6	21,7	149,4	8,2	163,1	9,0
		2	16,9	3,9	23,1	2,3	13,4	1,5	9,0
OP TP	ERDF	1	191,8	50,8	26,5	43,5	22,7	21,9	9,0
		2	3,1	0,8	26,5	0,7	22,7	0,4	9,0
ROP SZ	ERDF	1	762,8	357,8	46,9	179,7	23,6	67,1	9,0
ROP MS	ERDF	1	732,3	296,3	40,5	283,9	38,8	64,4	9,0
ROP JV	ERDF	1	720,4	388,3	53,9	380,5	52,8	63,4	9,0
ROP SM	ERDF	1	672,2	348,7	51,9	336,6	50,1	59,2	9,0
ROP SV	ERDF	1	671,3	386,9	57,6	290,5	43,3	59,1	9,0
ROP JZ	ERDF	1	633,7	280,0	44,2	267,0	42,1	55,8	9,0
ROP SČ	ERDF	1	571,7	264,4	46,3	179,3	31,4	50,3	9,0
OP PK	ERDF	2	241,2	102,9	42,7	48,5	20,1	21,1	9,0
OP PA	ESF	2	108,4	52,8	48,8	46,3	42,7	9,8	9,0
OP PS ČR-PL	ERDF	3	219,5	132,2	60,2	109,9	50,1	19,8	9,0

Poznámka:

1 Výše předběžné platby odpovídá procentu celkové alokace OP před revizemi OP na konci roku 2011.

Zdroj: MSC2007 – 3. 10. 2012

Graf 4 - Čerpání finančních prostředků jednotlivých OP ve vztahu k pravidlu n+3 / n+2



Zdroj: MSC2007 – 3. 10. 2012

Pozastavení certifikace

Pozastavení procesu certifikace je jedním z faktorů, který může ovlivnit plnění pravidla n+3 / n+2. O pozastavení procesu certifikace rozhoduje PCO na základě podezření na nesrovnalost v procesu administrace projektů a implementace OP.

Jedná se o administrativní proces, který je součástí kontrolního mechanismu, zajišťující transparentní čerpání ze SF / FS. Certifikace je pozastavena do doby přešetření podezření na nesrovnalost a sjednání nápravy.

Aktuálně je proces certifikace pozastaven ze strany PCO u ROP Severozápad, OP Vzdělávání pro konkurenceschopnost, OP Doprava, OP Životní prostředí a ROP Střední Čechy.

Tab. 10 – Přehled aktuálně pozastaveného procesu certifikace dle jednotlivých OP ze strany PCO

OP	Řídící orgán OP	Datum pozastavení certifikace	Datum obnovení certifikace
ROP Severozápad	RR Severozápad	25. 3. 2011	
OP Vzdělávání pro konkurenceschopnost	Ministerstvo školství, mládeže a tělovýchovy	12. 1. 2012	
OP Doprava	Ministerstvo dopravy	14. 3. 2012	
OP Životní prostředí	Ministerstvo životního prostředí	14. 3. 2012	
ROP Střední Čechy	RR Střední Čechy	22. 5. 2012	

Poznámka:

V případě OP Doprava došlo v květnu 2011 po dohodě ŘO s EK a PCO ke stažení 5. žádosti o platbu z důvodu předběžných zjištění auditu Evropského účetního dvora, který proběhl na počátku roku 2011, a to do doby přijetí příslušných nápravných opatření. ŘO se z tohoto důvodu rovněž rozhodl nepředkládat PCO souhrnné žádosti a výdaje k certifikaci. K pozastavení certifikace ze strany PCO došlo až v souvislosti s pozastavením odesílání žádostí o platbu do EK.

Zdroj: PCO – 3. 10. 2012

Doposud byl proces certifikace pozastaven a následně obnoven u OP, které jsou uvedeny v tabulce č. 11.

Tab. 11 – Přehled OP, u kterých v minulosti došlo k pozastavení procesu certifikace ze strany PCO

OP	Řídící orgán OP	Datum pozastavení certifikace	Datum obnovení certifikace
ROP Jihozápad	RR Jihozápad	12. 1. 2010	8. 9. 2011 ³
OP Životní prostředí	Ministerstvo životního prostředí	22. 12. 2010	3. 10. 2011 ²
OP Výzkum a vývoj pro inovace	Ministerstvo školství, mládeže a tělovýchovy	22. 12. 2010	15. 4. 2011 ¹
OP Podnikání a inovace	Ministerstvo průmyslu a obchodu	21. 3. 2011	6. 10. 2011 ⁴
OP Podnikání a inovace	Ministerstvo průmyslu a obchodu	14. 3. 2012	23. 4. 2012
OP Výzkum a vývoj pro inovace	Ministerstvo školství, mládeže a tělovýchovy	14. 3. 2012	23. 4. 2012
Integrovaný OP	Ministerstvo pro místní rozvoj	14. 3. 2012	23. 4. 2012 ⁵
OP Technická pomoc	Ministerstvo pro místní rozvoj	14. 3. 2012	23. 4. 2012
ROP Moravskoslezsko	RR Moravskoslezsko	14. 3. 2012	23. 4. 2012
ROP Jihovýchod	RR Jihovýchod	14. 3. 2012	23. 4. 2012
ROP Střední Morava	RR Střední Morava	14. 3. 2012	23. 4. 2012
ROP Severovýchod	RR Severovýchod	14. 3. 2012	23. 4. 2012 ⁵
ROP Jihozápad	RR Jihozápad	14. 3. 2012	23. 4. 2012
ROP Střední Čechy	RR Střední Čechy	14. 3. 2012	23. 4. 2012

Poznámka:

1 Po obnovení certifikace v dubnu 2011 již tato byla dokončena a žádost o platbu byla do EK odeslána dne 3. 6. 2011.

2 Dokončení této certifikace bylo podmíněno obdržením dopisu EK o obnovení plateb pro tento program. Vzhledem k březnovému pozastavení odesílání žádostí do EK u programů financovaných z ERDF a FS již k odeslání této žádosti nedošlo.

3 Obnovená certifikace v září 2011 byla dokončena a žádost o platbu byla do EK odeslána dne 2. 12. 2011.

4 Obnovená certifikace v říjnu 2011 byla dokončena a žádost o platbu byla do EK odeslána dne 22. 11. 2011.

5 U IOP a ROP SV zatím nedošlo k obnovení proplácení ze strany EK. Z tohoto důvodu není možné připravované certifikace dokončit a odeslat žádost o platbu do EK.

Zdroj: PCO – 3. 10. 2012

5. STAV SCHVALOVÁNÍ VELKÝCH PROJEKTŮ

Dle ustanovení Nařízení Rady (ES) č. 1083/2006 je za velký projekt (dále VP) považován takový projekt, jehož celkové náklady přesahují 50 mil. EUR. Žadosti na VP schvaluje nejdříve ŘO příslušného OP, poté jsou žádosti předkládány ke schválení EK, která do tří měsíců od zaslání žádosti o VP vydá své rozhodnutí. V případě, že si EK vyžádá doplnění údajů v žádosti, tato lhůta se pozastavuje a dochází k prodloužení schvalovacího procesu. V České republice se realizace velkých projektů týká OP Doprava, OP Životní prostředí a OP Výzkum a vývoj pro inovace.

Stav schvalování velkých projektů

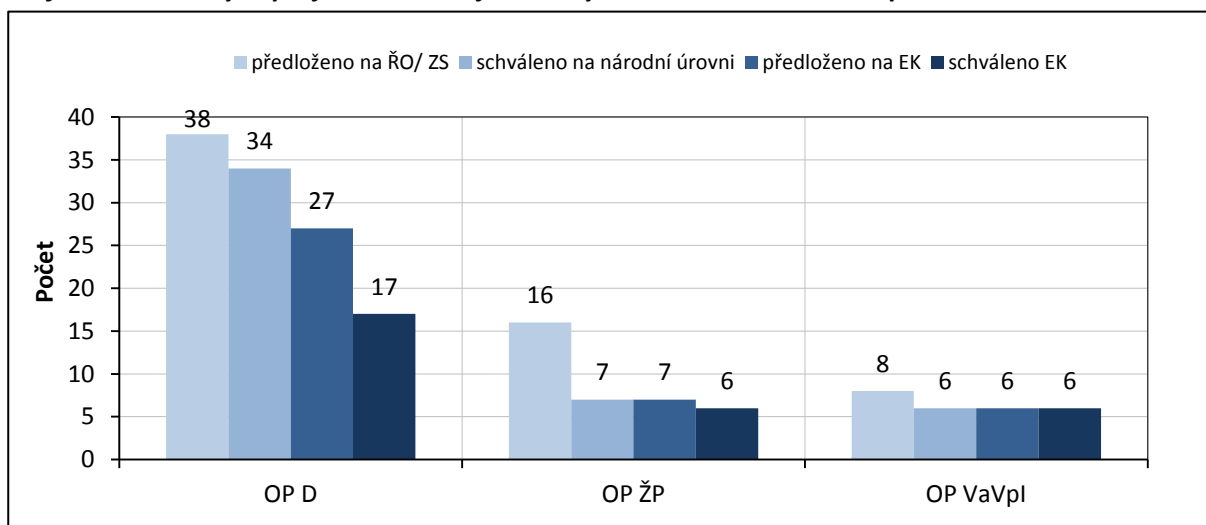
Ve všech relevantních OP bylo na ŘO / zprostředkující subjekty podáno 62 žádostí na VP ve výši 202,6 mld. Kč. Na národní úrovni bylo schváleno ke spolufinancování 47 VP v hodnotě 162,7 mld. Kč. Ze všech VP schválených na národní úrovni bylo 40 projektů ve výši 133,6 mld. Kč předloženo ke schválení EK. EK dosud schválila 29 projektů v hodnotě 87,3 mld. Kč.

Z hlediska počtu bylo nejvíce žádostí na VP (38) podáno v rámci **OP Doprava**, z toho jich ŘO schválil na národní úrovni 34 a EK předložil ke schválení 27 VP. EK schválila 17 VP v OP Doprava.

V **OP Životní prostředí** žadatelé podali 16 žádostí na VP, ŘO na národní úrovni schválil a předložil do EK 7 žádostí. EK schválila 6 žádostí o realizaci VP v OP Životní prostředí.

V **OP Výzkum a vývoj pro inovace** bylo podáno 8 žádostí na VP. Dvě žádosti byly na národní úrovni zamítnuty. Zbývajících 6 VP bylo předloženo ke schválení na EK. EK schválila všechny VP k realizaci v OP Výzkum a vývoj pro inovace.

Graf 5 - Počet velkých projektů v rámci jednotlivých OP na národní a evropské úrovni

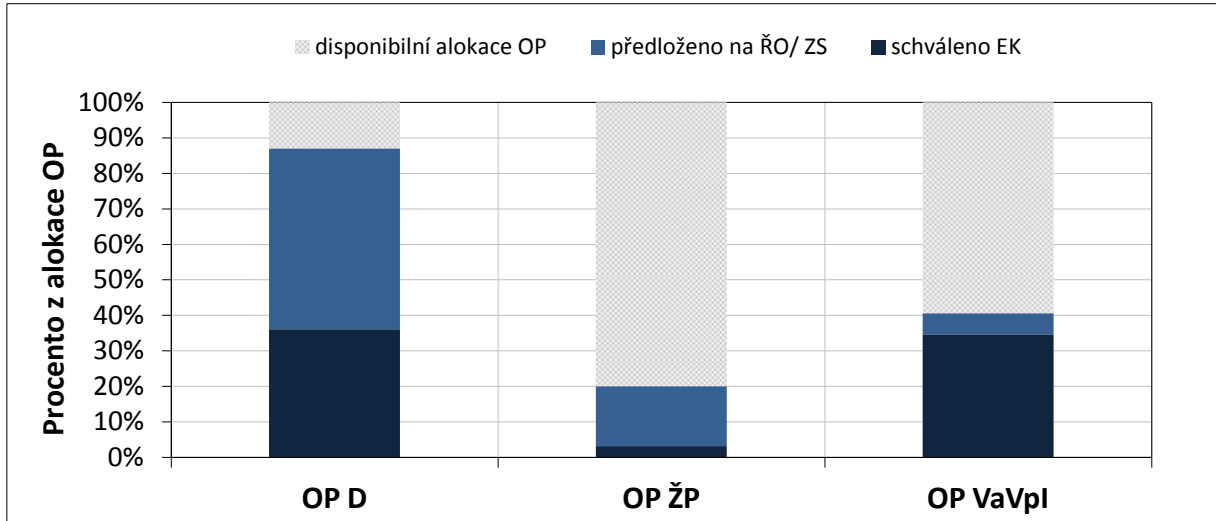


Zdroj: MSC2007 – 3. 10. 2012, ŘO

Největší **podíl finančních prostředků** v předložených VP na celkové alokaci jednotlivých OP je evidován v OP Doprava (87,0 %) a v OP Výzkum a vývoj pro inovace (40,6 %), tzn. že v těchto OP bude mít úspěšná realizace VP významný vliv na vyčerpání alokace. V OP Životní prostředí dosahuje

podíl finančních prostředků v předložených žádostech velkých projektů 20,0 % z celkové alokace na program.

Graf 6 - Podíl finančních prostředků předložených velkých projektů na národní úrovni a schválených na evropské úrovni vzhledem k alokaci OP



Zdroj: MSC2007 – 3. 10. 2012, podklady ŘO

Stav schvalování velkých projektů OP Doprava

V OP Doprava bylo k 4. říjnu 2012 podáno 38 žádostí na VP, ze kterých bylo 34 schváleno na národní úrovni. Do EK bylo od počátku programového období předloženo 27 VP. EK schválila 17 VP, z toho byly ve třetím čtvrtletí roku 2012 schváleny 2 VP.

V srpnu a září roku 2012 schválila EK 2 VP „Rychlostní silnice R35 Hradec Králové (Sedlice) – Opatovice“ o finančním objemu 1,9 mld. Kč a projekt „Rychlostní silnice R 48 Rychaltice - Frýdek-Místek“ o finančním objemu 3,7 mld. Kč.

Již dříve byly ze strany EK schváleny následující VP: „Rychlostní silnice R6 - úsek Jenišov - Kamený Dvůr“ o finančním objemu 11,7 mld. Kč, „Elektrizace trati Zábřeh-Šumperk“ o finančním objemu 1,4 mld. Kč. „Elektrizace traťového úseku vč. PEÚ Šatov–Znojmo“ (1,1 mld. Kč), „Optimalizace trati Stříbro – Planá u Mariánských Lázní“ (3,9 mld. Kč), projekt „Optimalizace trati Planá u M. L. (mimo)–Cheb (mimo)“ (3,5 mld. Kč), projekt „Modernizace trati Veselí nad Lužnicí–Tábor, 1. část, úsek Doubí u Tábora–Tábor“ (3,9 mld. Kč), projekt „Optimalizace trati Benešov u Prahy–Strančice“ (podpora z Fondu soudržnosti ve výši 3,0 mld. Kč), projekt „Elektrizace trati včetně PEÚ Letohrad–Lichkov st. hr., 1. stavba Letohrad (mimo) – Lichkov st. hr.“ (podpora z FS ve výši 1,3 mld. Kč) a velký silniční projekt „Silnice I/38 Moravské Budějovice – obchvat“ (1,2 mld. Kč), „Modernizace záp. č. Praha hl.n., 2. část, nást. I - IV“ (1,8 mld. Kč), „D1, stavba 0135 Kroměříž-Říkovice a R55, stavba 5503 Skalka-Hulín“ (11,4 mld. Kč), „Rekonstrukce železničního uzlu Břeclav, 1. stavba“ (3,1 mld. Kč), „Rekonstrukce žst. Přerov, 1. Stavba“ (4,9 mld. Kč), „Optimalizace trati Horní Dvořiště st. hranice - České Budějovice“ (1,5 mld. Kč).

Tab. 12 - Přehled velkých projektů OP Doprava (EU a národní zdroje)

Oblast pod.	Celková alokace podpory 2007–2013	Předloženo na ŘO/ ZS			Schváleno na národní úrovni (ŘO)			Předloženo EK			Schváleno EK		
		mil. Kč	počet	mil. Kč	%	počet	mil. Kč	%	počet	mil. Kč	%	počet	mil. Kč
-	a	b	c	c/a	d	e	e/a	f	g	g/a	h	i	l/a
1.1	60 821,40	19	61 275,60	100,7	15	47 982,70	78,9	14	46 245,50	76	10	29 851,30	49,1
2.1	44 628,50	9	69 018,10	154,7	9	69 018,10	154,7	7	53 585,40	120,1	4	27 991,10	62,7
3.1	11 520,40	2	2 536,90	22	2	2 536,90	22	2	2 536,90	22	2	2 420,80	21
4.1	32 313,80	7	15 382,50	47,6	7	15 382,50	47,6	3	5 049,70	15,6	1	1 242,50	3,8
5.1	8 688,10	1	18,4	0,2	1	18,4	0,2	1	18,4	0,2	0	0	0
OP D	170 404,40	38	148 231,50	87	34	134 938,70	79,2	27	105 841,60	62,1	17	61 505,60	36,1

Zdroj: MSC2007 – 4. 10. 2012, podklady ŘO, webové stránky OP Doprava

Stav schvalování velkých projektů OP Životní prostředí

K 4. říjnu 2012 bylo v OP Životní prostředí podáno 16 žádostí na velké projekty, z nichž byla jedna žádost stažena žadatelem a dvě nesplnily podmínky formálního hodnocení nebo hodnocení přijatelnosti. Na národní úrovni bylo schváleno 7 velkých projektů, stejný počet projektů byl předložen do EK. EK schválila 6 velkých projektů. V posledním čtvrtletí roku 2012 nebyl ze strany EK schválen žádný VP.

Celkem EK schválila následující VP: „Ochrana vod povodí řeky Dyje - II. etapa“ (finanční objem 1,2 mld. Kč), „Zlepšení kvality vod v řekách Jihlava a Svratka nad nádrží Nové Mlýny“ (podpora z FS ve výši 444,0 mil. Kč), „Chebsko – environmentální opatření“ (542,0 mil. Kč), „Sanace a rekultivace staré ekologické zátěže státního podniku Diamo na lokalitě Mydlovary - chemická úprava a odkladiště“ (591,0 mil. Kč) a „Čistá řeka Bečva“ (1,3 mld. Kč). Posledním schváleným VP ze strany EK je „Rekonstrukce a dostavba kanalizace v Brně“ o finančním objemu 1,2 mld. Kč.

Oblast pod.	Celková alokace podpory 2007–2013	Předloženo na ŘO/ ZS			Schváleno na národní úrovni (ŘO)			Předloženo EK			Schváleno EK		
		mil. Kč	počet	mil. Kč	%	počet	mil. Kč	%	počet	mil. Kč	%	počet	mil. Kč
-	a	b	c	c/a	d	e	e/a	f	g	g/a	h	i	l/a
1.1	43 552,70	8	15 992,50	36,7	6	6 190,50	14,2	6	6 190,50	14,2	5	4 232,60	9,7
1.2	7 331,10	1	719,9	9,8	0	0	0	0	0	0	0	0	0
3.1	15 563,70	1	1 826,90	11,7	0	0	0	0	0	0	0	0	0
4.1	7 516,90	3	7 590,80	101	0	0	0	0	0	0	0	0	0
4.2	22 795,10	3	3 584,50	15,7	1	590,7	2,6	1	590,7	2,6	1	550,5	2,4
OP ŽP	148 373,30	16	29 714,60	20	7	6 781,20	4,6	7	6 781,20	4,6	6	4 783,10	3,2

Zdroj: MSC2007 – 4. 10. 2012, podklady ŘO, webové stránky OP Životní prostředí

Stav schvalování velkých projektů OP Výzkum a vývoj pro inovace

Od počátku programového období k 4. říjnu 2012 bylo v OP Výzkum a vývoj pro inovace podáno 8 žádostí na VP. Z tohoto počtu byly hodnotící komisí na národní úrovni 2 projekty zamítnuty z důvodu nízké kvality, 6 projektů bylo doporučeno k financování. Všech 6 doporučených projektů bylo v roce 2011 schváleno EK. Jedná se o projekty „BIOCEV – Biotechnologické biomedicíncké

centrum Akademie věd a Univerzity Karlovy“ (finanční objem 3,2 mld. Kč), „SUSEN – Udržitelná energetika“ (2,5 mld. Kč), „ELI: Extreme Light Infrastructure“ (6,8 mld. Kč), „CEITEC – středoevropský technologický institut“ (5,2 mld. Kč), „Fakultní nemocnice u sv. Anny v Brně – Mezinárodní centrum klinického výzkumu (FNUSA – ICRC)“ (2,4 mld. Kč) a projekt „Centrum excellence IT4Innovations“ (1,8 mld. Kč).

Vyjma projektu „Udržitelná energetika“, který spadá do oblasti podpory 2.1 „Regionální VaV centra“ jsou všechny velké projekty realizovány v oblasti podpory 1.1 „Evropská centra excellence“.

Výčet VP je konečný. Výzvy na VP v OP Výzkum a vývoj pro inovace nejsou plánovány.

Tab. 13 - Přehled velkých projektů OP Výzkum a vývoj pro inovace (EU a národní zdroje)

Oblast pod.	Celková alokace podpory 2007–2013	Předloženo na ŘO/ ZS			Schváleno na národní úrovni (ŘO)			Předloženo EK			Schváleno EK		
		počet	mil. Kč	%	počet	mil. Kč	%	počet	mil. Kč	%	počet	mil. Kč	%
-	a	b	c	c/a	d	e	e/a	f	g	g/a	h	i	i/a
1.1	20 048,5	5	18 565,6	92,6	5	18 565,6	92,6	5	18 565,6	92,6	5	18 536,2	92,5
2.1	20 074,3	3	6 057,6	30,2	1	2 454,4	12,2	1	2 454,4	12,2	1	2 454,4	12,2
OP VaVpl	60 620,9	8	24623,2	40,6	6	21020,0	34,7	6	21019,9	34,7	6	20990,6	34,6

Zdroj: MSC2007 – 4. 10. 2012, podklady ŘO, webové stránky OP Výzkum a vývoj pro inovace

6.A STAV TEMATICKÝCH OPERAČNÍCH PROGRAMŮ CÍLE 1

OPERAČNÍ PROGRAM DOPRAVA

OP Doprava je z hlediska finančních alokací nejobjemnější OP ČR. Finanční prostředky programu jsou určeny na zvýšení kvality všech typů dopravy (silniční, železniční a vnitrozemské vodní dopravy, multimodální nákladní přepravy) a dopravní infrastruktury, které povede ke zlepšení dostupnosti dopravy. Podmínkou pro podporu podaných žádostí jsou minimální negativní dopady na životní prostředí. OP Doprava je financován z ERDF a FS.

Podpora OP Doprava se soustředí také na pražské metro – intervence OP Doprava jsou tedy zaměřeny na celé území ČR.

ŘO OP Doprava je Ministerstvo dopravy ČR, funkci ZS vykonává Státní fond dopravní infrastruktury (dále SFDI). Více informací lze nalézt na internetových stránkách www.opd.cz.

Tab. 14 - Struktura OP Doprava

Číslo prioritní osy / oblasti podpory	Název prioritní osy / oblasti podpory	Podíl na celkové alokaci v %
1	Modernizace železniční sítě TEN-T	37,8
1.1	Modernizace a rozvoj železničních tratí sítě TEN-T, vč. železničních uzlů	35,9
1.2	Zajištění interoperability na stávajících železničních tratích, zajištění souladu s TSI a rozvoj telematických systémů	1,9
2	Výstavba a modernizace dálniční a silniční sítě TEN-T	27,6
2.1	Modernizace a rozvoj dálnic a silnic sítě TEN-T	26,1
2.2	Rozvoj inteligentních dopravních systémů v silniční dopravě a systémů ke zvýšení bezpečnosti a plynulosti silniční dopravy	1,5
3	Modernizace železniční sítě mimo síť TEN-T	6,8
3.1	Modernizace a rozvoj železničních tratí mimo síť TEN-T	6,8
4	Modernizace silnic I. třídy mimo TEN-T	18,9
4.1	Rekonstrukce a modernizace na silnicích I. třídy mimo TEN-T	18,9
5	Modernizace a rozvoj pražského metra a systémů řízení silniční dopravy v hl. m. Praze	5,7
5.1	Rozvoj sítě metra v Praze	5,1
5.2	Zavádění systémů řízení a regulace silničního provozu v Praze	0,6
6	Podpora multimodální nákladní přepravy a rozvoj vnitrozemské vodní dopravy	2,0
6.1	Podpora multimodální nákladní přepravy, nákup dopravních prostředků a přepravních jednotek pro KD, modernizace překladišť KD	0,1
6.2	Rozvoj a modernizace vnitrozemských vodních cest sítě TEN-T a mimo TEN-T	1,8
6.3	Podpora a modernizace říčních plavidel	0,1
7	Technická pomoc	1,2
7.1	Technická pomoc	1,2

Zdroj: Programový dokument OP D

Realizace OP Doprava

Od počátku realizace OP Doprava bylo k 3. říjnu 2012 podáno 287 žádostí v celkové hodnotě 220,8 mld. Kč, to představuje 129,6 % celkové alokace na program. Z podaných žádostí jich bylo schváleno 155 v souhrnné výši 169,2 mld. Kč (99,3 % alokace programu). Příjemcům byly proplaceny prostředky ve výši 126,7 mld. Kč, což představuje 74,3 % celkové alokace na období 2007–2013. Certifikované výdaje dosahují 26,8 mld. Kč, to je 15,8 % alokace na OP Doprava.

Podané žádosti

V průběhu září 2012 bylo zaregistrováno 10 nových žádostí o podporu z OP Doprava, nejvíce v oblasti podpory - "2.1 Modernizace a rozvoj dálnic a silnic sítě TEN-T „. Od počátku realizace OP Doprava k 3. říjnu 2012 bylo podáno 287 žádostí s finančním požadavkem 220,8 mld. Kč, což o 29,6 % přesahuje alokaci OP Doprava na programové období 2007–2013.

K 3. říjnu 2012 bylo **vyřazeno z administrace** z důvodu nesplnění podmínek výzvy nebo stažení žádosti žadatelem celkem 57 žádostí v souhrnné hodnotě 11,5 mld. Kč. Tato částka tvoří 19,9 % celkového počtu podaných žádostí a současně 5,2 % finančních prostředků ve všech podaných žádostech.

Projekty s vydaným Rozhodnutím / podepsanou Smlouvou

K 3. říjnu byla vydána Rozhodnutí / podepsána Smlouva celkem u 155 projektů s výši schválené dotace 169,2 mld. Kč, což představuje 99,3 % alokace na OP na období 2007–2013.

Proplacené prostředky příjemcům

V průběhu září 2012 došlo k meziměsíčnímu nárůstu objemu prostředků proplacených příjemcům o 749,1 mil. Kč, což zvýšilo celkový objem proplacených prostředků příjemcům na 126,7 mld. Kč (74,3 % celkové alokace OP Doprava a současně 74,9 % prostředků krytých Rozhodnutím / Smlouvou o poskytnutí dotace).

Ve sledovaném období byly v OP Doprava **finančně ukončeny** 3 projekty ve výši 339,1 mil. Kč, a to v oblasti podpory 7.1 „Technická pomoc“. K 3.říjnu 2012 tak bylo finančně ukončeno celkem 89 projektů o finančním objemu 42,5 mld. Kč (tj. 57,4 % celkového počtu projektů s vydaným Rozhodnutím / podepsanou Smlouvou).

Certifikované výdaje předložené Evropské komisi

Od počátku programového období byly certifikovány výdaje ve výši 26,8 mld. Kč, tedy 15,8 % celkové alokace. V OP Doprava nebyl oproti minulému měsíci zaznamenán nárůst certifikovaných výdajů předložených EK. Stejně jako v předchozích měsících, i nadále trvá opatření ŘO, které spočívá v pozastavení zaslání výdajů k certifikaci. Opatření reaguje na závěry kontrol provedených

ministerstvem dopravy na jednotlivých projektech spolufinancovaných z evropských fondů a předběžných nálezů auditu Evropského účetního dvora a potrvá do doby, než dojde k ověření správnosti a oprávněnosti vynaložených výdajů.

Prostředky v souhrnných žádostech zaúčtovaných PCO v rámci OP Doprava činí 46,8 mld. Kč, (27,5 % celkové alokace programu). K meziměsíčnímu nárůstu ve sledovaném období nedošlo.

Tab. 15 - Údaje o projektech OP Doprava (EU a národní zdroje)

Prioritní osa / Oblast podpory	Podané žádosti		Žádosti vyřazené z administrace		Žádosti ve schvalovacím procesu		Projekty s vydaným Rozhodnutím / podepsanou Smlouvou (Dodatkem)		Finančně ukončené projekty	
	počet	mil. Kč	počet	mil. Kč	počet	mil. Kč	počet	mil. Kč	počet	mil. Kč
-	a	b	c	d	e	f	g	h	i	j
-	od počátku období		od počátku období		aktuální stav		od počátku období		od počátku období	
1.1	27	64 019,5	0	0,0	4	12 715,1	23	50 512,8	11	17 985,2
1.2	27	2 786,6	2	21,7	12	409,2	13	2 351,7	2	1 069,1
1	54	66 806,1	2	21,7	16	13 124,3	36	52 864,5	13	19 054,3
2.1	10	69 861,8	0	0,0	0	0,0	9	69 829,5	0	0,0
2.2	0	0,0	0	0,0	0	0,0	0	0,0	0	0,0
2	10	69 861,8	0	0,0	0	0,0	9	69 829,5	0	0,0
3.1	16	5 783,7	1	112,1	2	936,1	13	4 619,5	8	2 491,5
3	16	5 783,7	1	112,1	2	936,1	13	4 619,5	8	2 491,5
4.1	50	51 889,7	5	10 573,2	1	4 927,7	43	35 866,1	33	18 136,0
4	50	51 889,7	5	10 573,2	1	4 927,7	43	35 866,1	33	18 136,0
5.1	1	18 414,8	0	0,0	1	18 414,8	0	0,0	0	0,0
5.2	3	1 298,6	0	0,0	1	62,5	2	1 236,1	1	655,7
5	4	19 713,4	0	0,0	2	18 477,3	2	1 236,1	1	655,7
6.1	25	768,6	20	594,4	1	44,1	4	130,0	3	31,1
6.2	14	3 685,5	1	190,0	0	0,0	13	3 495,6	11	1 729,6
6.3	91	146,5	28	43,3	51	80,5	12	18,8	12	18,8
6	130	4 600,6	49	827,6	52	124,6	29	3 644,4	26	1 779,5
7.1	23	2 165,3	0	0,0	0	0,0	23	1 111,9	8	369,1
7	23	2 165,3	0	0,0	0	0,0	23	1 111,9	8	369,1
ERDF	180	56 490,4	54	11 400,9	53	5 052,4	72	39 510,5	59	19 915,5
FS	107	164 330,3	3	133,8	20	32 537,7	83	129 661,6	30	22 570,7
OP D	287	220 820,6	57	11 534,7	73	37 590,1	155	169 172,0	89	42 486,1

Poznámka:

- V OP D jsou evidovány 2 nedokončené projekty v hodnotě 1,4 mil. Kč.

- V meziměsíčním srovnání evidujeme u OP D snížení objemu finančních prostředků ve stavu „Projekty s vydaným Rozhodnutím / podepsanou Smlouvou (Dodatkem)“ v oblasti podpory 1.1 (o 91,7 mil. Kč). Rozdíl je způsoben uzavřením dodatku u projektu „Modernizace tratě Votice – Benešov u Prahy“.

Zdroj: MSC2007 – 3. 10. 2012

Tab. 16 - Údaje o stavu čerpání finančních prostředků OP Doprava (EU a národní zdroje)

Prioritní osa / Oblast podpory	Celková alokace podpory 2007–2013	Podané žádosti		Projekty s vydaným Rozhodnutím/ podepsanou Smlouvou (Dodatkem)		Proplacené prostředky příjemcům (včetně záloh)		Prostředky v souhrnných žádostech zaúčtovaných PCO		Certifikované výdaje předložené EK (včetně vratek)	
		mil. Kč	mil. Kč	%	mil. Kč	%	mil. Kč	%	mil. Kč	%	mil. Kč
-	a	b	b/a	c	c/a	d	d/a	e	e/a	f	f/a
1.1	60 821,4	64 019,5	105,3	50 512,8	83,1	40 148,9	66,0	24 583,5	40,4	9 812,6	16,1
1.2	3 316,7	2 786,6	84,0	2 351,7	70,9	1 174,1	35,4	1 001,7	30,2	879,0	26,5
1	64 138,1	66 806,1	104,2	52 864,5	82,4	41 323,0	64,4	25 585,1	39,9	10 691,6	16,7
2.1	44 628,5	69 861,8	156,5	69 829,5	156,5	48 363,5	108,4	1 895,9	4,2	1 573,5	3,5
2.2	2 586,0	0,0	0,0	0,0	0,0	0,0	0,0	0,0	0,0	0,0	0,0
2	47 214,5	69 861,8	148,0	69 829,5	147,9	48 363,5	102,4	1 895,9	4,0	1 573,5	3,3
3.1	11 520,4	5 783,7	50,2	4 619,5	40,1	3 981,4	34,6	1 274,2	11,1	981,2	8,5
3	11 520,4	5 783,7	50,2	4 619,5	40,1	3 981,4	34,6	1 274,2	11,1	981,2	8,5
4.1	32 313,8	51 889,7	160,6	35 866,1	111,0	28 954,4	89,6	15 079,2	46,7	11 261,1	34,8
4	32 313,8	51 889,7	160,6	35 866,1	111,0	28 954,4	89,6	15 079,2	46,7	11 261,1	34,8
5.1	8 688,1	18 414,8	212,0	0,0	0,0	0,0	0,0	0,0	0,0	0,0	0,0
5.2	963,9	1 298,6	134,7	1 236,1	128,2	740,9	76,9	94,6	9,8	0,0	0,0
5	9 652,0	19 713,4	204,2	1 236,1	12,8	740,9	7,7	94,6	1,0	0,0	0,0
6.1	227,8	768,6	337,4	130,0	57,1	31,1	13,6	31,1	13,6	4,2	1,9
6.2	3 084,8	3 685,5	119,5	3 495,6	113,3	2 806,4	91,0	2 570,8	83,3	2 123,3	68,8
6.3	224,1	146,5	65,4	18,8	8,4	18,6	8,3	0,0	0,0	0,0	0,0
6	3 536,7	4 600,6	130,1	3 644,4	103,0	2 856,1	80,8	2 601,9	73,6	2 127,6	60,2
7.1	2 028,9	2 165,3	106,7	1 111,9	54,8	446,2	22,0	248,8	12,3	207,9	10,2
7	2 028,9	2 165,3	106,7	1 111,9	54,8	446,2	22,0	248,8	12,3	207,9	10,2
ERDF	35 850,5	56 490,4	157,6	39 510,5	110,2	31 810,5	88,7	17 681,1	49,3	13 388,7	37,3
FS	134 553,9	164 330,3	122,1	129 661,6	96,4	94 855,0	70,5	29 098,6	21,6	13 454,2	10,0
OP D	170 404,4	220 820,6	129,6	169 172,0	99,3	126 665,5	74,3	46 779,7	27,5	26 842,9	15,8

Poznámka:

- Měnový kurz: 1 EUR = 24,9 CZK - měsíční kurz převzatý z MSC2007, „Prostředky v souhrnných žádostech zaúčtovaných PCO“ a „Certifikované výdaje předložené EK“ jsou přepočteny kurzem v době zaúčtování v IS Viola, tj. kurz není shodný s aktuálním měsíčním kurzem.

Zdroj: MSC2007 – 3. 10. 2012

OPERAČNÍ PROGRAM ŽIVOTNÍ PROSTŘEDÍ

OP Životní prostředí je druhým nejobjemnějším programem z hlediska alokovaných finančních prostředků z fondů EU v programovém období 2007–2013. Program se zaměřuje na zlepšení kvality životního prostředí v ČR. Podporovány jsou zejména projekty v oblasti zlepšování vodohospodářské infrastruktury, zlepšování kvality ovzduší a snižování emisí v ovzduší, zvýšení využití obnovitelných zdrojů energie při výrobě elektřiny a tepla, zkvalitnění nakládání s odpady, odstraňování starých ekologických zátěží, omezování průmyslového znečištění, zpomalení či zastavení poklesu biodiverzity, zajištění ekologické stability krajiny stejně jako projekty pro rozvoj infrastruktury environmentálního vzdělávání, poradenství a osvěty. OP Životní prostředí je financován z ERDF a FS.

Z územního hlediska jsou intervence OP Životní prostředí zaměřeny na podporu regionů ČR zařazených do cíle Konvergence (celé území ČR vyjma hlavního města Prahy). U vybraných oblastí intervence se podpora týká i území hlavního města Prahy (prioritní osa 1, 2, 3, a 4).

Úlohu ŘO zastává Ministerstvo životního prostředí ČR, ZS je Státní fond životního prostředí ČR. Podrobnější informace jsou uvedeny na www.opzp.cz nebo www.sfzp.cz.

Tab. 17 - Struktura OP Životní prostředí

Číslo prioritní osy / oblasti podpory	Název prioritní osy / oblasti podpory	Podíl na celkové alokaci v %
1	Zlepšování vodohospodářské infrastruktury a snižování rizika povodní	40,4
1.1	Snížení znečištění vod	30,2
1.2	Zlepšení jakosti pitné vody	5,1
1.3	Omezování rizika povodní	5,1
2	Zlepšování kvality ovzduší a snižování emisí	12,9
2.1	Zlepšení kvality ovzduší	7,1
2.2	Omezování emisí	5,8
3	Udržitelné využívání zdrojů energie	13,8
3.1	Výstavba nových zařízení a rekonstrukce stávajících zařízení s cílem zvýšení využívání OZE pro výrobu tepla, elektřiny a kombinované výroby tepla a elektřiny	5,1
3.2	Realizace úspor energie a využití odpadního tepla	8,7
4	Zkvalitnění nakládání s odpady a odstraňování starých ekologických zátěží	15,8
4.1	Zkvalitnění nakládání s odpady	10,6
4.2	Odstraňování starých ekologických zátěží	5,2
5	Omezování průmyslového znečištění a snižování environmentálních rizik	1,2
5.1	Omezování průmyslového znečištění	1,2
6	Zlepšování stavu přírody a krajiny	12,2
6.1	Implementace a ochrana území soustavy NATURA 2000	0,6
6.2	Podpora biodiverzity	2,3
6.3	Obnova krajinných struktur	1,6
6.4	Optimalizace vodního režimu krajiny	4,6
6.5	Podpora regenerace urbanizované krajiny	1,8
6.6	Prevence sesuvů a skalních řícení, monitorování geofaktorů a následků hornické činnosti a hodnocení neobnovitelných přírodních zdrojů včetně zdrojů podzemních vod	1,3
7	Rozvoj infrastruktury pro environmentální vzdělávání, poradenství a osvětu	0,9
7.1	Rozvoj infrastruktury pro realizaci environmentálních vzdělávacích programů, poskytování environmentálního poradenství a environmentálních informací	0,9
8	Technická pomoc	2,9
8.1	Technická pomoc při přípravě, realizaci, monitorování a kontrole operací OP Životní prostředí	1,9
8.2	Ostatní výdaje TP OP ŽP	1,0

Zdroj: Programový dokument OP ŽP

Realizace OP Životní prostředí

Od počátku realizace OP Životní prostředí bylo k 3. říjnu 2012 podáno 15 773 žádostí o finančním objemu 230,5 mld. Kč, což představuje 159,8 % celkové alokace na program. Řídicím výborem bylo doposud vybráno k financování 6 930 projektů o finančním požadavku 95,3 mld. Kč¹⁶. Z vybraných projektů bylo u 5 029 vydáno Rozhodnutí / podepsána Smlouva o poskytnutí dotace v hodnotě 52,0 mld. Kč (36,1 % alokace na program). Objem proplacených finančních prostředků dosahuje 40,0 mld. Kč, což představuje 27,7 % celkové alokace OP Životní prostředí. Certifikované výdaje činí 10,9 mld. Kč, což je 7,5 % alokace na OP na období 2007–2013.

Podané žádosti

K 3. říjnu 2012 žadatelé podali 15 773 žádostí s výši požadovaných finančních prostředků 230,5 mld. Kč, což o 59,8 % převyšuje celkovou alokaci OP.

K 3. říjnu 2012 bylo **vyřazeno z administrace** z důvodu nesplnění podmínek výzvy nebo stažení žádosti 4 782 žádostí v celkové hodnotě 79,1 mld. Kč. Tato částka tvoří 30,3 % celkového počtu podaných žádostí a současně 34,3 % finančních prostředků ve všech podaných žádostech.

Projekty s vydaným Rozhodnutím / podepsanou Smlouvou

V meziměsíčním srovnání bylo vydáno celkem 32 nových Rozhodnutí / podepsaných Smluv o poskytnutí dotace, což v objemu finančních prostředků představuje nárůst 4,6 mld. Kč.

Od počátku programového období k 3. říjnu 2012 je ve 5 029 Rozhodnutích / Smlouvách o poskytnutí dotace vázáno 52,0 mld. Kč, což představuje 36,1 % celkové alokace na OP Životní prostředí.

Proplacené prostředky příjemcům

K 3. říjnu 2012 byly proplaceny finanční prostředky příjemcům ve výši 40,0 mld. Kč, což představuje 27,7 % celkové alokace OP a současně 76,9 % prostředků krytých Rozhodnutím / Smlouvou o poskytnutí dotace. V průběhu září 2012 byla na účty příjemců proplacena částka ve výši 718,9 mil. Kč.

Ve sledovaném období bylo **finančně ukončeno** 40 projektů v hodnotě 279,6 mil. Kč Celkem bylo v OP Životní prostředí finančně ukončeno 2 496 projektů o finančním objemu 15,2 mld. Kč (tj. 49,6 % celkového počtu s podepsanou Smlouvou/Rozhodnutím o poskytnutí dotace).

¹⁶ Údaj odráží jak projekty s podepsanou Smlouvou / Rozhodnutím o poskytnutí dotace, tak projekty s vydaným Registračním listem bez podepsané Smlouvy / Rozhodnutí o poskytnutí dotace. Data za registrační listy dočasně poskytuje ŘO.

Certifikované výdaje předložené Evropské komisi

Souhrnně byly k 3. říjnu 2012 certifikovány výdaje ve výši 10,9 mld. Kč (7,5 % celkové alokace na program). V meziměsíčním srovnání se v OP Životní prostředí objem certifikovaných výdajů nezměnil.

K 3. říjnu 2012 dosahovaly **prostředky v souhrnných žádostech zaúčtovaných PCO** 37,6 mld. Kč, tedy 26,1 % celkové alokace programu. Za měsíc září 2012 se objem prostředků zahrnutých do souhrnných žádostí a zaúčtovaných PCO zvýšil o 1,2 mld. Kč.

Tab. 18 - Údaje o projektech OP Životní prostředí (EU a národní zdroje)

Prioritní osa / Oblast podpory	Podané žádosti		Žádosti vyřazené z administrace		Žádosti ve schvalovacím procesu		Projekty s vydaným Rozhodnutím / podepsanou Smlouvou (Dodatkem)		Finančně ukončené projekty	
	počet	mil. Kč	počet	mil. Kč	počet	mil. Kč	počet	mil. Kč	počet	mil. Kč
-	a	b	c	d	e	f	g	h	i	j
-	od počátku období		od počátku období		aktuální stav		od počátku období		od počátku období	
1.1	1 184	89 830,2	297	30 699,8	574	38 436,0	313	20 694,3	56	2 222,8
1.2	132	10 662,1	45	2 873,6	72	7 460,5	15	328,1	2	12,3
1.3	560	4 190,2	88	1 116,0	336	2 270,4	136	803,8	40	269,8
1	1 876	104 682,5	430	34 689,4	982	48 166,9	464	21 826,2	98	2 504,9
2.1	1 103	6 322,4	95	866,2	932	5 057,1	76	399,2	17	99,7
2.2	738	16 329,9	98	792,3	546	15 007,5	94	530,2	13	100,0
2	1 841	22 652,3	193	1 658,4	1 478	20 064,6	170	929,3	30	199,7
3.1	634	6 518,0	196	3 775,6	296	2 195,7	142	546,7	43	128,7
3.2	4 246	35 523,6	1 428	17 300,6	1 435	7 707,3	1 381	10 512,8	591	3 977,6
3	4 880	42 041,5	1 624	21 076,1	1 731	9 903,0	1 523	11 059,5	634	4 106,2
4.1	2 247	23 126,5	776	8 226,5	661	8 502,9	809	6 392,8	526	3 977,7
4.2	198	9 539,2	42	2 003,1	55	5 297,8	101	2 238,3	31	194,0
4	2 445	32 665,7	818	10 229,7	716	13 800,7	910	8 631,1	557	4 171,7
5.1	98	1 445,4	16	364,5	36	532,1	46	548,8	5	39,3
5	98	1 445,4	16	364,5	36	532,1	46	548,8	5	39,3
6.1	40	691,6	1	25,4	14	203,6	25	462,6	7	19,4
6.2	288	3 003,4	76	736,8	85	1 422,7	127	843,9	61	256,4
6.3	616	2 258,2	163	515,5	220	1 265,1	233	477,6	88	129,5
6.4	1 837	10 831,3	983	5 835,8	117	1 192,6	736	3 802,5	567	2 289,0
6.5	1 245	4 304,7	374	1 702,4	428	1 612,8	443	989,5	233	434,6
6.6	228	1 896,2	40	722,7	105	774,7	83	398,8	65	147,9
6	4 254	22 985,3	1 637	9 538,5	969	6 471,6	1 647	6 974,9	1 021	3 276,8
7.1	93	2 514,8	64	1 549,3	7	246,8	22	718,6	7	125,1
7	93	2 514,8	64	1 549,3	7	246,8	22	718,6	7	125,1
8.1	125	1 124,0	0	0,0	13	102,3	112	1 021,7	67	638,4
8.2	161	389,3	0	0,0	26	90,4	135	298,9	77	119,3
8	286	1 513,3	0	0,0	39	192,6	247	1 320,7	144	757,6
ERDF	4 445	26 945,4	1 717	11 452,3	1 012	7 250,5	1 715	8 242,3	1 033	3 441,1
FS	11 328	203 555,4	3 065	67 653,7	4 946	92 127,8	3 314	43 766,7	1 463	11 740,1
OP ŽP	15 773	230 500,8	4 782	79 106,0	5 958	99 378,3	5 029	52 009,0	2 496	15 181,2

Poznámka:

- K datu generování jsou v rámci OP ŽP evidovány 4 nedokončené projekty v hodnotě 7,4 mil. Kč. V meziměsíčním srovnání jsou sledovány v některých oblastech podpory poklesy počtu projektů a finančních částek. Příčinou je nedodržování platného rozhraní mezi informačním systémem ŘO a MSC2007. Za správnost přenosu dat zodpovídá ŘO OP.

Zdroj: MSC2007 – 3. 10. 2012

Tab. 19 - Údaje o stavu čerpání finančních prostředků OP Životní prostředí (EU a národní zdroje)

Prioritní osa / Oblast podpory	Celková alokace podpory 2007–2013	Podané žádosti		Projekty s vydaným Rozhodnutím/ podepsanou Smlouvou (Dodatkem)		Proplacené prostředky příjemcům (včetně záloh)		Prostředky v souhrnných žádostech zaúčtovaných PCO		Certifikované výdaje předložené EK (včetně vratek)	
		mil. Kč	mil. Kč	%	mil. Kč	%	mil. Kč	%	mil. Kč	%	mil. Kč
-	a	b	b/a	c	c/a	d	d/a	e	e/a	f	f/a
1.1	43 552,7	89 830,2	206,3	20 694,3	47,5	14 623,5	33,6	13 590,7	31,2	2 073,9	4,8
1.2	7 331,1	10 662,1	145,4	328,1	4,5	88,9	1,2	39,1	0,5	0,0	0,0
1.3	7 321,5	4 190,2	57,2	803,8	11,0	453,7	6,2	412,7	5,6	129,1	1,8
1	58 205,2	104 682,5	179,9	21 826,2	37,5	15 166,1	26,1	14 042,4	24,1	2 203,0	3,8
2.1	10 191,8	6 322,4	62,0	399,2	3,9	297,0	2,9	277,6	2,7	12,7	0,1
2.2	8 355,3	16 329,9	195,4	530,2	6,3	328,5	3,9	283,9	3,4	36,9	0,4
2	18 547,1	22 652,3	122,1	929,3	5,0	625,5	3,4	561,5	3,0	49,5	0,3
3.1	4 316,1	6 518,0	151,0	546,7	12,7	411,5	9,5	381,9	8,8	31,3	0,7
3.2	15 563,7	35 523,6	228,2	10 512,8	67,5	9 382,8	60,3	8 961,9	57,6	3 954,7	25,4
3	19 879,7	42 041,5	211,5	11 059,5	55,6	9 794,3	49,3	9 343,9	47,0	3 986,0	20,1
4.1	15 278,2	23 126,5	151,4	6 392,8	41,8	5 763,4	37,7	5 457,5	35,7	1 825,4	11,9
4.2	7 516,9	9 539,2	126,9	2 238,3	29,8	1 813,5	24,1	1 739,1	23,1	743,2	9,9
4	22 795,1	32 665,7	143,3	8 631,1	37,9	7 577,0	33,2	7 196,7	31,6	2 568,6	11,3
5.1	1 771,9	1 445,4	81,6	548,8	31,0	457,8	25,8	401,4	22,7	12,8	0,7
5	1 771,9	1 445,4	81,6	548,8	31,0	457,8	25,8	401,4	22,7	12,8	0,7
6.1	876,3	691,6	78,9	462,6	52,8	120,6	13,8	79,8	9,1	8,5	1,0
6.2	3 336,2	3 003,4	90,0	843,9	25,3	612,7	18,4	592,6	17,8	117,3	3,5
6.3	2 281,9	2 258,2	99,0	477,6	20,9	358,2	15,7	350,1	15,3	63,3	2,8
6.4	6 616,3	10 831,3	163,7	3 802,5	57,5	3 048,6	46,1	2 927,4	44,2	1 239,2	18,7
6.5	2 547,1	4 304,7	169,0	989,5	38,8	755,8	29,7	723,9	28,4	193,7	7,6
6.6	1 931,1	1 896,2	98,2	398,8	20,7	262,5	13,6	245,6	12,7	35,4	1,8
6	17 588,9	22 985,3	130,7	6 974,9	39,7	5 158,4	29,3	4 919,3	28,0	1 657,3	9,4
7.1	1 243,2	2 514,8	202,3	718,6	57,8	348,4	28,0	305,3	24,6	73,5	5,9
7	1 243,2	2 514,8	202,3	718,6	57,8	348,4	28,0	305,3	24,6	73,5	5,9
8.1	2 774,3	1 124,0	40,5	1 021,7	36,8	697,5	25,1	681,7	24,6	234,7	8,5
8.2	1 427,1	389,3	27,3	298,9	20,9	155,5	10,9	142,3	10,0	83,8	5,9
8	4 201,4	1 513,3	36,0	1 320,7	31,4	853,0	20,3	823,9	19,6	318,5	7,6
ERDF	20 604,1	26 945,4	130,8	8 242,3	40,0	5 964,5	28,9	5 626,0	27,3	1 743,6	8,5
FS	123 628,6	203 555,4	164,7	43 766,7	35,4	34 015,8	27,5	31 968,4	25,9	9 125,6	7,4
OP ŽP	144 232,6	230 500,8	159,8	52 009,0	36,1	39 980,3	27,7	37 594,4	26,1	10 869,2	7,5

Poznámka:

- Měnový kurz: 1 EUR = 24,9 CZK - měsíční kurz převzatý z MSC2007, „Prostředky v souhrnných žádostech zaúčtovaných PCO“ a „Certifikované výdaje předložené EK“ jsou přepočteny kurzem v době zaúčtování v IS Viola, tj. kurz není shodný s aktuálním měsíčním kurzem. Zdroj: MSC2007 – 3. 10. 2012

OPERAČNÍ PROGRAM PODNIKÁNÍ A INOVACE

OP Podnikání a inovace je zaměřen na zvýšení konkurenceschopnosti sektoru průmyslu a podnikání, včetně malého a středního podnikání, udržení přitažlivosti ČR a jejích regionů a měst pro investory, na podporu inovací, urychlené zavádění výsledků výzkumu a vývoje do výrobní sféry, na komercializaci výsledků výzkumu a vývoje, na podporu podnikatelského ducha a růstu hospodářství založeného na znalostech pomocí kapacit pro zavádění nových technologií a inovovaných výrobků, včetně nových informačních a komunikačních technologií s cílem zvýšit konkurenceschopnost české ekonomiky a přiblížit inovační výkonnost sektoru průmyslu a služeb úrovni předních průmyslových zemí Evropy. OP Podnikání a inovace je financován z ERDF.

V rámci podpory synergických efektů jsou bonifikovány projekty v oblastech podpory 1.1, 1.2, 4.2, a 5.1, které mají vazbu na projekty OP Výzkum a vývoj pro inovace v oblastech podpory 1.1 „Evropská centra excelence“, 1.2 „Regionální VaV centra“ a 3.1 „Komericializace výsledků výzkumných organizací a ochrana jejich duševního vlastnictví“.

Z územního hlediska jsou intervence OP Podnikání a inovace zaměřeny na podporu regionů ČR zařazených do cíle Konvergence (celé území ČR vyjma hlavního města Prahy).

Úlohu ŘO zastává Ministerstvo průmyslu a obchodu ČR, ZS jsou agentura CzechInvest a Českomoravská záruční a rozvojová banka. Podrobnější informace jsou uvedeny na internetových stránkách www.czechinvest.org nebo www.cmzrb.cz.

Tab. 20 - Struktura OP Podnikání a inovace

Číslo prioritní osy / oblasti podpory	Název prioritní osy / oblasti podpory	Podíl na celkové alokaci v %
1	Vznik firem	1,3
1.1	Podpora začínajícím podnikatelům (Start)	0,4
1.2	Využití nových finančních nástrojů (Jeremie)	0,9
2	Rozvoj firem	25,6
2.1	Bankovní nástroje podpory MSP (Progres, Záruka)	8,6
2.2	Podpora nových výrobních technologií, ICT a vybraných strategických služeb (Rozvoj, ICT a strategické služby, ICT v podnicích)	17,0
3	Efektivní energie	12,4
3.1	Úspory energie a obnovitelné zdroje energie (Eko-energie)	12,4
4	Inovace	25,1
4.1	Zvyšování inovační výkonnosti podniků (Inovace)	16,9
4.2	Kapacity pro průmyslový výzkum a vývoj (Potenciál)	8,2
5	Prostředí pro podnikání a inovace	29,4
5.1	Platformy spolupráce (Prosperita, Spolupráce)	12,7
5.2	Infrastruktura pro rozvoj lidských zdrojů (Školící střediska)	3,9
5.3	Infrastruktura pro podnikání (Nemovitosti)	12,8
6	Služby pro rozvoj podnikání	3,2
6.1	Podpora poradenských služeb (Poradenství)	1,5
6.2	Podpora marketingových služeb (Marketing)	1,7
7	Technická pomoc	2,9
7.1	TP při řízení a implementaci OP PI	2,0
7.2	Ostatní technická pomoc	0,9

Zdroj: Programový dokument OP PI

Realizace OP Podnikání a inovace

V OP Podnikání a inovace bylo k 3. říjnu 2012 podáno 14 394 plných žádostí¹⁷ v celkové hodnotě 149,3 mld. Kč, což představuje 163 % z celkové alokace na program. Řídící orgán vydal 8 323 Rozhodnutí o poskytnutí dotace ve výši 78,2 mld. Kč (85,4 % z alokace na program na období 2007–2013). Proplacené prostředky příjemcům dosahují 36,9 mld. Kč, což představuje 40,3 % z alokace OP Podnikání a inovace. Objem certifikovaných výdajů činí 28,3 mld. Kč, to je 30,9 % z alokace na operační program.

Podané žádosti

Počet podaných žádostí se v září 2012 zvýšil o 247 žádostí ve výši 774,3 mil. Kč. Největší nárůst objemu finančních prostředků v podaných žádostech byl ve sledovaném období zaznamenán v oblasti podpory 3.1 „Úspory energie a obnovitelné zdroje energie“, kde bylo přijato celkem 110 plných žádostí ve výši 575,8 mil. Kč.

Celkový finanční objem v podaných žádostech k 3. říjnu 2012 převyšuje alokaci na celé programové období o 63 %, tj. finanční objem v 14 394 žádostech dosahuje 149,3 mld. Kč.

K 3. říjnu 2012 bylo vyřazeno z administrace z důvodu nesplnění podmínek výzvy nebo stažení žádosti žadatelem celkem 3 321 žádostí v celkové hodnotě 49,3 mld. Kč. Vyřazené žádosti obnáší 23,1 % z celkového počtu podaných žádostí a současně 33,0 % finančních prostředků ve všech podaných žádostech.

Projekty s vydaným Rozhodnutím o poskytnutí dotace

Ve sledovaném období ŘO vydal 139 Rozhodnutí o poskytnutí dotace ve výši 1,3 mld. Kč. Nejvyšší meziměsíční nárůst (z hlediska finančního objemu) je zaznamenán v oblasti podpory 4.1 „Zvyšování inovační výkonnosti podniků“, kde bylo vydáno 30 Rozhodnutí o poskytnutí dotace v celkové hodnotě 677,0 mil. Kč.

Finanční objem v projektech s vydaným Rozhodnutím o poskytnutí dotace dosahuje k 3. říjnu 2012 85,4 % z alokace na operační program na programové období 2007–2013. Celkem bylo vydáno 8 323 Rozhodnutí o poskytnutí dotace ve výši 78,2 mld. Kč.

Proplacené prostředky příjemcům

Hodnota všech proplacených prostředků v OP Podnikání a inovace k 3. říjnu 2012 dosahuje 36,9 mld. Kč, to představuje 40,3 % z alokace na operační program na období 2007–2013 a zároveň 47,1 %

¹⁷ Projektová žádost v OP Podnikání a inovace se podává elektronicky ve dvou stupních. První stupeň je tzv. registrační žádost, což je zjednodušená žádost o dotaci k ověření předběžné přijatelnosti žadatele a projektu. Pokud je registrační žádost schválena, podává se tzv. plná žádost, což je žádost o dotace obsahující podrobné údaje o žadateli a projektu.

prostředků krytých Rozhodnutím o poskytnutí dotace. V září 2012 byly proplaceny finanční prostředky na účty příjemců ve výši 1,0 mld. Kč, to činí meziměsíční nárůst o 2,7 %.

V meziměsíčním srovnání je také evidován výrazný nárůst **finančně ukončených projektů** (117 projektů v hodnotě 941,2 mil. Kč). K 3. říjnu 2012 bylo finančně ukončeno 3 927 projektů o finančním objemu 23,3 mld. Kč (tj. 47,2 % z celkového počtu schválených projektů).

Certifikované výdaje předložené Evropské komisi

Certifikované výdaje předložené Evropské komisi k 3. říjnu 2012 dosahují 28,3 mld. Kč, to představuje 30,9 % z alokace programu na období 2007–2013. V průběhu září 2012 se objem certifikovaných výdajů zvýšil o 5,0 mld. Kč, což činí 5,4 % z celkové alokace.

Během měsíce září 2012 se také o 1,3 mld. Kč zvýšil objem prostředků v souhrnných žádostech zaúčtovaných PCO. Prostředky v souhrnných žádostech zaúčtovaných PCO k 3. říjnu 2012 dosahují 31,3 mld. Kč, tj. 34,1 % z alokace OP Podnikání a inovace.

Tab. 21 - Údaje o projektech OP Podnikání a inovace

Prioritní osa / Oblast podpory	Podané žádosti		Žádosti vyřazené z administrace		Žádosti ve schvalovacím procesu		Projekty s vydaným Rozhodnutím / podepsanou Smlouvou (Dodatkem)		Finančně ukončené projekty	
	počet	mil. Kč	počet	mil. Kč	počet	mil. Kč	počet	mil. Kč	počet	mil. Kč
-	a	b	c	d	e	f	g	h	i	j
-	od počátku období		od počátku období		aktuální stav		od počátku období		od počátku období	
1.1	2	389,9	0	0,0	0	0,0	2	389,9	0	0,0
1.2	0	0,0	0	0,0	0	0,0	0	0,0	0	0,0
1	2	389,9	0	0,0	0	0,0	2	389,9	0	0,0
2.1	2	6 691,0	0	0,0	0	0,0	2	6 691,0	0	0,0
2.2	5 101	31 919,2	1 097	8 677,5	1 144	5 929,6	2 667	15 987,7	1 474	7 647,9
2	5 103	38 610,2	1 097	8 677,5	1 144	5 929,6	2 669	22 678,7	1 474	7 647,9
3.1	1 581	19 215,5	516	8 043,0	194	2 114,2	788	8 397,5	402	2 980,6
3	1 581	19 215,5	516	8 043,0	194	2 114,2	788	8 397,5	402	2 980,6
4.1	1 982	31 730,3	627	12 511,8	50	659,8	1 195	17 130,8	463	4 408,3
4.2	741	14 894,0	303	7 984,7	34	732,6	364	5 718,8	134	1 861,7
4	2 723	46 624,2	930	20 496,5	84	1 392,3	1 559	22 849,6	597	6 270,0
5.1	292	19 019,3	93	6 281,2	91	5 872,7	102	6 052,5	21	319,4
5.2	851	8 195,4	303	3 954,0	10	135,8	478	3 714,0	213	1 207,0
5.3	875	12 355,4	79	1 278,2	60	496,8	716	10 355,2	389	4 378,0
5	2 018	39 570,1	475	11 513,4	161	6 505,3	1 296	20 121,7	623	5 904,4
6.1	757	500,2	107	35,1	63	19,4	534	428,9	139	40,0
6.2	1 627	1 970,3	154	102,4	305	342,5	968	1 386,0	691	457,9
6	2 384	2 470,5	261	137,5	368	362,0	1 502	1 814,9	830	497,9
7.1	442	1 637,4	29	79,2	3	0,9	405	1 555,6	1	0,0
7.2	141	751,4	13	303,9	1	0,7	102	436,9	0	0,0
7	583	2 388,8	42	383,1	4	1,6	507	1 992,5	1	0,0
OP PI	14 394	149 269,2	3 321	49 251,1	1 955	16 305,0	8 323	78 244,8	3 927	23 300,8

Poznámka:

- K datu generování je u OP PI vedeno 795 nedokončených projektů za 5,5 mld. Kč

Zdroj: MSC2007 – 3. 10. 2012

Tab. 22 - Údaje o stavu čerpání finančních prostředků OP Podnikání a inovace

Prioritní osa / Oblast podpory	Celková alokace podpory 2007–2013	Podané žádosti		Projekty s vydaným Rozhodnutím/ podepsanou Smlouvou (Dodatkem)		Proplacené prostředky příjemcům (včetně záloh)		Prostředky v souhrnných žádostech zaúčtovaných PCO		Certifikované výdaje předložené EK (včetně vratek)	
		mil. Kč	mil. Kč	%	mil. Kč	%	mil. Kč	%	mil. Kč	%	mil. Kč
-	a	b	b/a	c	c/a	d	d/a	e	e/a	f	f/a
1.1	392,9	389,9	99,2	389,9	99,2	102,0	26,0	102,0	26,0	102,0	26,0
1.2	790,3	0,0	0,0	0,0	0,0	0,0	0,0	0,0	0,0	0,0	0,0
1	1 183,2	389,9	32,9	389,9	32,9	102,0	8,6	102,0	8,6	102,0	8,6
2.1	7 967,0	6 691,0	84,0	6 691,0	84,0	6 400,0	80,3	5 900,0	74,1	4 800,0	60,2
2.2	16 038,6	31 919,2	199,0	15 987,7	99,7	8 366,4	52,2	7 387,6	46,1	7 081,5	44,2
2	24 005,6	38 610,2	160,8	22 678,7	94,5	14 766,4	61,5	13 287,6	55,4	11 881,5	49,5
3.1	12 273,4	19 215,5	156,6	8 397,5	68,4	3 956,0	32,2	3 371,6	27,5	3 176,7	25,9
3	12 273,4	19 215,5	156,6	8 397,5	68,4	3 956,0	32,2	3 371,6	27,5	3 176,7	25,9
4.1	16 471,0	31 730,3	192,6	17 130,8	104,0	5 210,7	31,6	4 554,2	27,6	4 206,1	25,5
4.2	8 485,9	14 894,0	175,5	5 718,8	67,4	2 109,3	24,9	1 968,8	23,2	1 916,3	22,6
4	24 956,9	46 624,2	186,8	22 849,6	91,6	7 320,0	29,3	6 523,0	26,1	6 122,4	24,5
5.1	8 000,8	19 019,3	237,7	6 052,5	75,6	1 680,9	21,0	1 347,4	16,8	1 190,4	14,9
5.2	3 605,2	8 195,4	227,3	3 714,0	103,0	1 365,5	37,9	1 234,3	34,2	1 105,1	30,7
5.3	12 651,5	12 355,4	97,7	10 355,2	81,8	5 493,9	43,4	4 843,5	38,3	4 462,8	35,3
5	24 257,4	39 570,1	163,1	20 121,7	83,0	8 540,2	35,2	7 425,2	30,6	6 758,3	27,9
6.1	457,3	500,2	109,4	428,9	93,8	38,0	8,3	34,8	7,6	34,8	7,6
6.2	1 802,7	1 970,3	109,3	1 386,0	76,9	631,7	35,0	284,2	15,8	271,9	15,1
6	2 259,9	2 470,5	109,3	1 814,9	80,3	669,6	29,6	319,0	14,1	306,7	13,6
7.1	1 806,5	1 637,4	90,6	1 555,6	86,1	1 142,3	63,2	98,4	5,4	0,0	0,0
7.2	860,1	751,4	87,4	436,9	50,8	395,0	45,9	155,1	18,0	0,0	0,0
7	2 666,6	2 388,8	89,6	1 992,5	74,7	1 537,3	57,7	253,5	9,5	0,0	0,0
OP PI	91 603,1	149 269,2	163,0	78 244,8	85,4	36 891,4	40,3	31 281,9	34,1	28 347,6	30,9

Poznámka:

- Měnový kurz: 1 EUR = 24,9 CZK - měsíční kurz převzatý z MSC2007, „Prostředky v souhrnných žádostech zaúčtovaných PCO“ a „Certifikované výdaje předložené EK“ jsou přepočteny kurzem v době zaúčtování v IS Viola, tj. kurz není shodný s aktuálním měsíčním kurzem.

- V průběhu měsíce září 2012 došlo v rámci OP PI k vnitřní realokaci podpory mezi jednotlivými prioritními osami.

Zdroj: MSC2007 – 3. 10. 2012

OPERAČNÍ PROGRAM VÝZKUM A VÝVOJ PRO INOVACE

Tento OP je zaměřen na posílení konkurenceschopnosti ČR na světových trzích prostřednictvím neustálého zdokonalování podmínek pro existenci a působení výzkumných, vývojových a proinovačních center a vysokých škol. Program se zasadí o podporu přenosu výsledků vědy a výzkumu do praxe, průmyslu a na trh. OP Výzkum a vývoj pro inovace je financován z ERDF.

V rámci podpory synergických efektů jsou bonifikovány projekty OP Podnikání a inovace s vazbou na projekty OP Výzkum a vývoj pro inovace v tematických oblastech: podpora zakládání nových inovačních firem, podpora rozvoje kapacit VaV, spolupráce podniků s vědeckovýzkumnou sférou, transfer znalosti a technologií a realizace inovačních projektů podniků.

Z územního hlediska jsou intervence OP Výzkum a vývoj pro inovace zaměřeny na podporu regionů ČR zařazených do cíle Konvergence (celé území ČR vyjma hlavního města Prahy).

Úlohu ŘO zastává Ministerstvo školství, mládeže a tělovýchovy ČR. Podrobnější informace jsou uvedeny na internetových stránkách www.msmt.cz.

Tab. 23 - Struktura OP Výzkum a vývoj pro inovace

Číslo prioritní osy / oblasti podpory	Název prioritní osy / oblasti podpory	Podíl na celkové alokaci v %
1	Evropská centra excelence	33,1
1.1	Evropská centra excelence	33,1
2	Regionální VaV centra	33,1
2.1	Regionální VaV centra	33,1
3	Komericializace a popularizace VaV	10,3
3.1	Komericializace výsledků výzkumných organizací a ochrana jejich duševního vlastnictví	4,7
3.2	Propagace a informovanost o výsledcích V a V	5,6
4	Infrastruktura pro výuku na vysokých školách spojenou s výzkumem a s přímým dopadem na nárůst lidských zdrojů pro výzkumné a vývojové aktivity	20,0
4.1	Infrastruktura pro výuku na vysokých školách spojenou s výzkumem	20,0
5	Technická pomoc	3,4
5.1	Administrace OP VaVpl	3,0
5.2	Informovanost a publicita OP VaVpl	0,1
5.3	Absorpční kapacita OP VaVpl	0,3

Zdroj: Programový dokument OP VaVpl

Realizace OP Výzkum a vývoj pro inovace

V OP Výzkum a vývoj pro inovace bylo k 3. říjnu 2012 podáno 293 žádostí v celkové hodnotě 101,5 mld. Kč, což představuje 167,4 % z celkové alokace na program. Řídící orgán doposud vydal 113 Rozhodnutí o poskytnutí dotace ve výši 55,9 mld. Kč (92,3 % z alokace na program na období 2007–2013). Proplacené prostředky příjemcům dosahují 18,8 mld. Kč, což představuje 31 % z alokace OP Výzkum a vývoj pro inovace. Certifikované výdaje činí 5,0 mld. Kč, (8,2 % z alokace na program na období 2007–2013).

Podané žádosti

V září 2012 byla podána jedna žádost o poskytnutí dotace v oblasti technické pomoci. Celkový finanční objem ve 293 podaných žádostech k 3. říjnu 2012 dosahuje 101,5 mld. Kč, tj. 167,4 % z alokace OP Výzkum a vývoj pro inovace.

K 3. říjnu 2012 bylo **vyřazeno z administrace** z důvodu nesplnění podmínek výzvy nebo stažení žádosti žadatelem celkem 148 žádostí v celkové hodnotě 42,2 mld. Kč. Vyřazené žádosti obnáší 50,5 % z celkového počtu podaných žádostí a současně 41,6 % finančních prostředků ve všech podaných žádostech.

Projekty s vydaným Rozhodnutím o poskytnutí dotace

Počet projektů s vydaným Rozhodnutím o poskytnutí dotace se v meziměsíčním srovnání zvýšil o jeden projekt technické pomoci.

Finanční objem v projektech s vydaným Rozhodnutím o poskytnutí dotace k 3. říjnu 2012 dosahuje 55,9 mld. Kč, tj. 92,3 % z alokace na operační program na programové období 2007–2013.

Proplacené prostředky příjemcům

Hodnota všech vyplacených prostředků v OP Výzkum a vývoj pro inovace k 3. říjnu 2012 dosahuje 18,8 mld. Kč, což představuje 31 % z alokace na program na období 2007–2013 a zároveň 33,6 % prostředků krytých Rozhodnutím o poskytnutí dotace. V září 2012 byl zaznamenán pokrok v objemu prostředků vyplacených na účty příjemců ve výši 727,6 mil. Kč, to činí meziměsíční nárůst o 4,0 %.

V tomto operačním programu nejsou doposud evidovány žádné **finančně ukončené projekty**.

Certifikované výdaje předložené Evropské komisi

V průběhu září 2012 se zvýšil objem certifikovaných údajů o 2,5 mld. Kč, to činí meziměsíční nárůst o 100 %. Celkový objem certifikovaných výdajů k 3. říjnu 2012 je 5,0 mld. Kč, což představuje 8,2 % z celkové alokace na program na období 2007–2013.

Objem **prostředků v souhrnných žádostech zaúčtovaných PCO** se v průběhu září 2012 zvýšil o 642,6 mil. Kč. Prostředky v souhrnných žádostech zaúčtovaných PCO k 3. říjnu 2012 dosahují 5,7 mld. Kč, tj. 9,4 % z alokace OP Výzkum a vývoj pro inovace.

Tab. 24 - Údaje o projektech OP Výzkum a vývoj pro inovace (EU a národní zdroje)

Prioritní osa / Oblast podpory	Podané žádosti		Žádosti vyřazené z administrace		Žádosti ve schvalovacím procesu		Projekty s vydaným Rozhodnutím / podepsanou Smlouvou (Dodatkem)		Finančně ukončené projekty	
	počet	mil. Kč	počet	mil. Kč	počet	mil. Kč	počet	mil. Kč	počet	mil. Kč
-	a	b	c	d	e	f	g	h	i	J
-	od počátku období		od počátku období		aktuální stav		od počátku období		od počátku období	
1.1	15	23 945,0	7	3 671,2	0	0,0	8	20 241,9	0	0,0
1	15	23 945,0	7	3 671,2	0	0,0	8	20 241,9	0	0,0
2.1	103	50 674,3	63	29 941,6	0	0,0	40	20 403,0	0	0,0
2	103	50 674,3	63	29 941,6	0	0,0	40	20 403,0	0	0,0
3.1	47	1 924,0	29	1 277,0	10	338,9	8	308,1	0	0,0
3.2	51	7 600,9	29	3 393,1	10	784,3	12	3 380,6	0	0,0
3	98	9 524,9	58	4 670,1	20	1 123,1	20	3 688,7	0	0,0
4.1	61	15 854,4	20	3 932,4	12	1 029,5	29	10 117,3	0	0,0
4	61	15 854,4	20	3 932,4	12	1 029,5	29	10 117,3	0	0,0
5.1	14	1 381,9	0	0,0	0	0,0	14	1 381,9	0	0,0
5.2	1	50,0	0	0,0	0	0,0	1	50,0	0	0,0
5.3	1	56,0	0	0,0	0	0,0	1	56,0	0	0,0
5	16	1 487,9	0	0,0	0	0,0	16	1 487,9	0	0,0
OP VaVpl	293	101 486,6	148	42 215,3	32	2 152,6	113	55 938,8	0	0,0

Poznámka:

- K datu generování nejsou u OP VaVpl evidovány žádné nedokončené projekty.
- V meziměsíčním srovnání evidujeme u OP VaVpl snížení objemu finančních prostředků ve stavu „Podané žádosti“ v oblastech podpory 3.1 (o 89,0 mil. Kč) a 3.2 (o 6.1 mil. Kč). Z důvodu negociačních jednání došlo k ponížení požadované dotace u několika projektů. Dále evidujeme snížení finančního nároku ve stavu „Projekty s vydaným Rozhodnutím / podepsanou Smlouvou (Dodatkem)“ v oblastech podpory 2.1 (o 15,0 mil. Kč) a 4.1 (o 221,1 mil. Kč). Rozdíly jsou způsobeny snížením požadované dotace z důvodu ponížení rozpočtu u několika projektů.

Zdroj: MSC2007 – 3. 10. 2012

Tab. 25 - Údaje o stavu čerpání finančních prostředků OP Výzkum a vývoj pro inovace (EU a národní zdroje)

Prioritní osa / Oblast podpory	Celková alokace podpory 2007–2013	Podané žádosti		Projekty s vydaným Rozhodnutím/ podepsanou Smlouvou (Dodatkem)		Proplacené prostředky příjemcům (včetně záloh)		Prostředky v souhrnných žádostech zaúčtovaných PCO		Certifikované výdaje předložené EK (včetně vratek)	
		mil. Kč	mil. Kč	%	mil. Kč	%	mil. Kč	%	mil. Kč	%	mil. Kč
-	a	b	b/a	c	c/a	d	d/a	e	e/a	f	f/a
1.1	20 048,5	23 945,0	119,4	20 241,9	101,0	3 877,2	19,3	591,3	2,9	363,2	1,8
1	20 048,5	23 945,0	119,4	20 241,9	101,0	3 877,2	19,3	591,3	2,9	363,2	1,8
2.1	20 074,3	50 674,3	252,4	20 403,0	101,6	8 753,6	43,6	3 025,2	15,1	2 740,9	13,7
2	20 074,3	50 674,3	252,4	20 403,0	101,6	8 753,6	43,6	3 025,2	15,1	2 740,9	13,7
3.1	1 822,9	1 924,0	105,5	308,1	16,9	55,7	3,1	0,0	0,0	0,0	0,0
3.2	4 418,5	7 600,9	172,0	3 380,6	76,5	1 177,7	26,7	252,0	5,7	223,2	5,1
3	6 241,4	9 524,9	152,6	3 688,7	59,1	1 233,5	19,8	252,0	4,0	223,2	3,6
4.1	12 136,2	15 854,4	130,6	10 117,3	83,4	4 619,4	38,1	1 491,6	12,3	1 390,3	11,5
4	12 136,2	15 854,4	130,6	10 117,3	83,4	4 619,4	38,1	1 491,6	12,3	1 390,3	11,5
5.1	1 845,0	1 381,9	74,9	1 381,9	74,9	299,2	16,2	298,6	16,2	244,2	13,2
5.2	63,5	50,0	78,7	50,0	78,7	12,5	19,7	12,5	19,7	12,5	19,7
5.3	212,0	56,0	26,4	56,0	26,4	0,3	0,2	0,3	0,2	0,3	0,2
5	2 120,5	1 487,9	70,2	1 487,9	70,2	312,0	14,7	311,4	14,7	257,0	12,1
OP VaVpl	60 620,9	101 486,6	167,4	55 938,8	92,3	18 795,8	31,0	5 671,6	9,4	4 974,6	8,2

Poznámka:

- Měnový kurz: 1 EUR = 24,9 CZK - měsíční kurz převzatý z MSC2007, „Prostředky v souhrnných žádostech zaúčtovaných PCO“ a „Certifikované výdaje předložené EK“ jsou přepočteny kurzem v době zaúčtování v IS Viola, tj. kurz není shodný s aktuálním měsíčním kurzem.

Zdroj: MSC2007 – 3. 10. 2012

OPERAČNÍ PROGRAM VZDĚLÁVÁNÍ PRO KONKURENCESCHOPNOST

OP Vzdělávání pro konkurenceschopnost je zaměřen na zlepšování kvality vzdělávání jak na úrovni základních a středních škol, tak na vysokých školách a univerzitách. Svou kvalifikaci si s pomocí finanční podpory tohoto OP mohou zvyšovat také pedagogové a vědečtí pracovníci. OP Vzdělávání pro konkurenceschopnost je financován z ESF.

Z územního hlediska jsou intervence OP Vzdělávání pro konkurenceschopnost zaměřeny především na podporu regionů ČR zařazených do cíle Konvergence (celé území ČR vyjma hlavního města Prahy). U vybraných oblastí intervence se podpora týká i území hlavního města Prahy (především prioritní osa 4).

Úlohu ŘO zastává Ministerstvo školství mládeže a tělovýchovy a úlohu ZS zastává 13 krajů ČR (kromě hl. m. Prahy). Podrobnější informace jsou uvedeny na internetových stránkách www.msmt.cz.

Tab. 26 - Struktura OP Vzdělávání pro konkurenceschopnost

Číslo prioritní osy / oblasti podpory	Název prioritní osy/oblasti podpory	Podíl na celkové alokaci v %
1	Počáteční vzdělávání	36,9
1.1	Zvyšování kvality ve vzdělávání	13,3
1.2	Rovné příležitosti dětí a žáků, včetně dětí a žáků se speciálními vzdělávacími potřebami	5,9
1.3	Další vzdělávání pracovníků škol a školských zařízení	6,1
1.4	Zlepšení podmínek pro vzdělávání na základních školách	8,7
1.5	Zlepšení podmínek pro vzdělávání na středních školách	2,9
2	Terciární vzdělávání, výzkum a vývoj	34,3
2.1	Vyšší odborné vzdělávání	0,5
2.2	Vysokoškolské vzdělávání	14,0
2.3	Lidské zdroje ve V&V	13,0
2.4	Partnerství a sítě	6,8
3	Další vzdělávání	12,4
3.1	Individuální další vzdělávání	3,1
3.2	Podpora nabídky dalšího vzdělávání	9,3
4a,b	Systémový rámec celoživotního učení	12,4
4.1a,b	Systémový rámec celoživotního učení	12,4
5a,b	Technická pomoc	4,0
5.1a,b	Řízení, kontrola, monitorování a hodnocení programu	3,1
5.2a,b	Informovanost a publicita programu	0,6
5.3a,b	Zvýšení absorpční kapacity	0,3

Poznámka:

- OP je vícerozkladový, tj. je financován jak z prostředků určených pro cíl Konvergence (a), tak z prostředků pro cíl Regionální konkurenceschopnost a zaměstnanost (b).

Zdroj: Programový dokument OP VK

Realizace OP Vzdělávání pro konkurenceschopnost

V OP Vzdělávání pro konkurenceschopnost bylo k 3. říjnu 2012 podáno 9 061 žádostí na individuální projekty v celkové hodnotě 86,5 mld. Kč a 91 žádostí na globální granty ve výši 13,0 mld. Kč. V rámci globálních grantů bylo podáno 11 809 žádostí na grantové projekty v hodnotě 50,7 mld. Kč. V OP Vzdělávání pro konkurenceschopnost je vydáno 6 325 Rozhodnutí o poskytnutí dotace na individuální projekty ve výši 35,6 mld. Kč a 91 Rozhodnutí na globální granty ve výši 13,6 mld. Kč. V rámci globálních grantů bylo schváleno 2 880 grantových projektů v hodnotě 10,7 mld. Kč. Proplacené prostředky za individuální projekty a globální granty dosahují 26,9 mld. Kč, což představuje 50,4 % z celkové alokace na program. Objem certifikovaných výdajů předložených EK činí 4,4 mld. Kč, což je 8,2 % z alokace na OP Vzdělávání pro konkurenceschopnost.

Podané žádosti

Počet podaných **žádostí na IP** se v září 2012 zvýšil o 34 žádostí, což představuje nárůst finančního požadavku v podaných žádostech o 35,1 mil. Kč. Finanční nárůst v podaných žádostech je za sledované období zaznamenán výhradně v oblasti podpory 1.4 „Zlepšení podmínek pro vzdělávání na základních školách.“ Od počátku programového období k 3. říjnu 2012 bylo podáno 9 061 individuálních žádostí v hodnotě 86,5 mld. Kč.

V meziměsíčním srovnání se počet podaných žádostí na GG nevyšil. K 3. říjnu 2012 bylo podáno 91 žádostí na GG v celkové výši 13,0 mld. Kč.

V průběhu září 2012 se zvýšil počet podaných **žádostí na GP**, a to o 200 v celkové hodnotě 583,8 mil. Kč. K 3. říjnu 2012 bylo podáno 11 809 žádostí na GP v hodnotě 50,7 mld. Kč, to představuje 388,8 % finančního objemu ve schválených GG.

V dosavadním průběhu realizace operačního programu bylo vyřazeno z administrace z důvodu nesplnění podmínek výzvy nebo stažení žádosti žadatelem celkem 10 515 žádostí na IP a GP v celkové hodnotě 80,4 mld. Kč. Vyřazené žádosti obnáší 50,4 % z celkového počtu podaných žádostí a současně 58,6 % finančních prostředků ve všech podaných žádostech na IP a GP.

Projekty s vydaným Rozhodnutím o poskytnutí dotace

Počet **IP s vydaným Rozhodnutím o poskytnutí dotace** se v září 2012 zvýšil o 211 v hodnotě 300,6 mil. Kč. Nejvíce Rozhodnutí o poskytnutí dotace bylo vydáno v oblasti podpory 1.5 „Zlepšení podmínek pro vzdělávání na středních školách“, kde se zvýšil počet rozhodnutí o 183 v celkové výši 204,4 mil. Kč. Od počátku programového období k 3. říjnu 2012 bylo vydáno 6 325 Rozhodnutí na IP v hodnotě 35,6 mld. Kč.

V meziměsíčním srovnání nedošlo ke zvýšení počtu **vydaných Rozhodnutí na GG**. K 3. říjnu 2012 bylo schváleno 91 GG v celkové hodnotě 13,6 mld. Kč. Vyšší objem finančních prostředků v GG s vydaným Rozhodnutím než v podaných žádostech na GG je zapříčiněn navyšováním GG po jejich schválení.

Počet **vydaných Rozhodnutí na GP** se ve sledovaném období zvýšil o 67 Rozhodnutí v hodnotě 161,7 mil. Kč. Od počátku programového období k 3. říjnu 2012 bylo vydáno 2 880 Rozhodnutí na GP ve výši 10,7 mld. Kč, to představuje 78,4 % z finančního objemu ve schválených GG.

Proplacené prostředky příjemcům

Hodnota všech proplacených prostředků (**IP a GG**) k 3. říjnu 2012 dosahuje 26,9 mld. Kč, což představuje 50,4 % z alokace na tento OP na období 2007–2013 a zároveň 58,3 % prostředků krytých Rozhodnutím o poskytnutí dotace (IP a GG). V průběhu září 2012 byly proplaceny finanční prostředky (IP a GG) na účty příjemců ve výši 1,1 mld. Kč.

Během září 2012 bylo evidováno 239 nových **finančně ukončených** projektů v hodnotě 921,4 mil. Kč. K 3. říjnu 2012 je v OP Vzdělávání pro konkurenceschopnost celkem evidováno 346 finančně ukončených projektů v celkové hodnotě 1,8 mld. Kč.

Certifikované výdaje předložené Evropské komisi

Objem certifikovaných výdajů předložených EK se v září 2012 nezvýšil. Souhrnná hodnota certifikovaných výdajů předložených Evropské komisi k 3. říjnu 2012 tak dosahuje 4,4 mld. Kč, tj. 8,2 % z celkové alokace na program na období 2007–2013.

Objem prostředků v souhrnných žádostech zaúčtovaných PCO se v září 2012 zvýšil o 915,1 mil. Kč a k 3. říjnu 2012 dosahuje 11,6 mld. Kč, tj. 21,8 % z alokace OP Vzdělávání pro konkurenceschopnost.

Tab. 27 - Údaje o individuálních projektech (IP) OP Vzdělávání pro konkurenceschopnost (EU a národní zdroje) – 1. část

Prioritní osa / Oblast podpory	Podané žádosti		Žádosti vyřazené z administrace		Žádosti ve schvalovacím procesu		Projekty s vydaným Rozhodnutím / podepsanou Smlouvou (Dodatkem)		Finančně ukončené projekty	
	počet	mil. Kč	počet	mil. Kč	počet	mil. Kč	počet	mil. Kč	počet	mil. Kč
-	a	b	c	d	e	f	g	h	i	J
-	od počátku období		od počátku období		aktuální stav		od počátku období		od počátku období	
1.1	463	7 317,9	362	5 695,3	0	0,0	100	1 225,7	1	11,3
1.2	280	3 942,3	176	2 538,0	0	0,0	103	1 124,1	1	5,6
1.3	221	2 614,2	160	1 880,4	0	0,0	59	623,2	1	15,5
1.4	3 846	4 242,0	34	41,3	64	66,9	3 744	4 131,9	3	3,5
1.5	1 116	1 400,8	7	6,3	3	2,6	1 105	1 391,3	0	0,0
1	5 926	19 517,1	739	10 161,4	67	69,5	5 111	8 496,2	6	35,9
2.1	114	539,7	58	276,2	0	0,0	56	215,9	2	5,7
2.2	1 363	21 889,2	880	13 143,8	0	0,0	483	7 199,8	28	190,2
2.3	670	16 731,2	379	8 820,3	2	24,8	289	7 222,7	5	13,0
2.4	538	14 184,0	362	9 949,3	0	0,0	176	3 435,2	0	0,0
2	2 685	53 344,0	1 679	32 189,6	2	24,8	1 004	18 073,5	35	208,9
3.1	285	2 146,8	207	1 009,0	7	35,8	71	1 070,0	0	0,0
3.2	7	1 604,7	0	0,0	4	705,0	3	855,4	0	0,0
3	292	3 751,5	207	1 009,0	11	740,8	74	1 925,4	0	0,0

Poznámka:

- OP VK je víceúčelový program, tzn. je financován z prostředků určených pro cíl Konvergence (a) a současně pro cíl Regionální konkurenceschopnost a zaměstnanost (b). V oblastech podpory, kterých se víceúčelovost týká, jsou žádosti podávány a registrovány pouze u cíle Konvergence (a), ale financování probíhá v daném poměru v rámci obou cílů.
- K datu generování jsou u OP VK evidovány 9 nedokončené individuální projekty (IP) za 53,0 mil. Kč.

Zdroj: MSC2007 – 3. 10. 2012

Tab. 28 - Údaje o individuálních projektech (IP) OP Vzdělávání pro konkurenceschopnost (EU a národní zdroje) – 2. část

Prioritní osa / Oblast podpory	Podané žádosti		Žádosti vyřazené z administrace		Žádosti ve schvalovacím procesu		Projekty s vydaným Rozhodnutím / podepsanou Smlouvou (Dodatkem)		Finančně ukončené projekty	
	počet	mil. Kč	počet	mil. Kč	počet	mil. Kč	počet	mil. Kč	počet	mil. Kč
-	a	b	c	d	e	f	g	h	i	J
-	od počátku období		od počátku období		aktuální stav		od počátku období		od počátku období	
4a.1	33	5 644,4	5	1 191,8	3	716,3	25	3 689,8	0	0,0
4a.2	8	589,3	2	89,1	0	0,0	6	386,4	0	0,0
4a.3	5	876,0	2	136,5	0	0,0	3	690,6	0	0,0
4a	46	7 109,7	9	1 417,3	3	716,3	34	4 766,9	0	0,0
4b.1	0	434,2	0	91,7	0	55,1	0	283,8	0	0,0
4b.2	0	45,3	0	6,9	0	0,0	0	29,7	0	0,0
4b.3	0	67,4	0	10,5	0	0,0	0	53,1	0	0,0
4b	0	546,9	0	109,0	0	55,1	0	366,7	0	0,0
5a.1	50	1 933,7	4	88,3	0	0,0	46	1 747,5	11	413,1
5a.2	32	145,8	4	34,5	0	0,0	28	96,7	3	34,5
5a.3	30	85,9	2	2,8	0	0,0	28	73,3	3	1,1
5a	112	2 165,5	10	125,6	0	0,0	102	1 917,5	17	448,6
5b.1	0	17,3	0	0,8	0	0,0	0	15,6	0	3,7
5b.2	0	1,3	0	0,3	0	0,0	0	0,9	0	0,3
5b.3	0	0,8	0	0,0	0	0,0	0	0,7	0	0,0
5b	0	19,4	0	1,1	0	0,0	0	17,2	0	4,0
OP VK	9 061	86 454,1	2 644	45 013,0	83	1 606,5	6 325	35 563,3	58	697,4

Poznámka:

- OP VK je víceúčelový program, tzn. je financován z prostředků určených pro cíl Konvergence (a) a současně pro cíl Regionální konkurenceschopnost a zaměstnanost (b). V oblastech podpory, kterých se víceúčelovost týká, jsou žádosti podávány a registrovány pouze u cíle Konvergence (a), ale financování probíhá v daném poměru v rámci obou cílů.
- K datu generování jsou u OP VK evidovány 9 nedokončené individuální projekty (IP) za 53,0 mil. Kč.

Zdroj: MSC2007 – 3. 10. 2012

Tab. 29 - Údaje o globálních grantech (GG) OP Vzdělávání pro konkurenceschopnost v relevantních oblastech podpory (EU a národní zdroje)

Prioritní osa / Oblast podpory	Podané žádosti		Žádosti vyřazené z administrace		Žádosti ve schvalovacím procesu		GG s vydaným Rozhodnutím / podepsanou Smlouvou (Dodatkem)		Finančně ukončené GG	
	počet	mil. Kč	počet	mil. Kč	počet	mil. Kč	počet	mil. Kč	počet	mil. Kč
-	a	b	c	d	e	f	g	h	i	J
-	od počátku období		od počátku období		aktuální stav		od počátku období		od počátku období	
1.1	26	5 616,3	0	0,0	0	0,0	26	5 899,2	0	0,0
1.2	26	2 042,3	0	0,0	0	0,0	26	2 042,3	0	0,0
1.3	26	2 552,9	0	0,0	0	0,0	26	2 552,9	0	0,0
1	78	10 211,5	0	0,0	0	0,0	78	10 494,3	0	0,0
3.2	13	2 835,0	0	0,0	0	0,0	13	3 096,6	0	0,0
3	13	2 835,0	0	0,0	0	0,0	13	3 096,6	0	0,0
OP VK	91	13 046,5	0	0,0	0	0,0	91	13 590,9	0	0,0

Poznámka:

- K datu generování nejsou u OP VK evidovány žádné nedokončené globální granty (GG).

Zdroj: MSC2007 – 3. 10. 2012

Tab. 30 - Údaje o grantových projektech (GP) OP Vzdělávání pro konkurenceschopnost v relevantních oblastech podpory (EU a národní zdroje)

Prioritní osa / Oblast podpory	Podané žádosti		Žádosti vyřazené z administrace		Žádosti ve schvalovacím procesu		Projekty s vydaným Rozhodnutím / podepsanou Smlouvou (Dodatkem)		Finančně ukončené projekty	
	počet	mil. Kč	počet	mil. Kč	počet	mil. Kč	počet	mil. Kč	počet	mil. Kč
-	a	b	c	d	e	f	g	h	i	J
-	od počátku období		od počátku období		aktuální stav		od počátku období		od počátku období	
1.1	5 289	24 887,6	3 603	17 841,0	439	1 691,6	1 243	4 919,3	166	675,9
1.2	1 794	7 233,3	1 167	4 880,0	148	524,8	478	1 721,5	42	164,4
1.3	2 366	9 553,7	1 587	6 646,3	203	667,0	575	2 059,8	48	204,2
1	9 449	41 674,6	6 357	29 367,3	790	2 883,4	2 296	8 700,6	256	1 044,5
3.2	2 360	9 056,1	1 514	6 064,5	262	820,1	584	1 951,9	32	72,1
3	2 360	9 056,1	1 514	6 064,5	262	820,1	584	1 951,9	32	72,1
OP VK	11 809	50 730,7	7 871	35 431,9	1 052	3 703,5	2 880	10 652,4	288	1 116,6

- K datu generování jsou u OP VK vedeny 6 nedokončené grantové projekty (GP) v hodnotě 15,3 mil. Kč.

Zdroj: MSC2007 – 3. 10. 2012

Tab. 31 - Údaje o stavu čerpání finančních prostředků OP Vzdělávání pro konkurenceschopnost (EU a národní zdroje) – 1. část

Prioritní osa / Oblast podpory	Celková alokace podpory 2007–2013	Podané žádosti		Projekty s vydaným Rozhodnutím/ podepsanou Smlouvou (Dodatkem)		Proplacené prostředky příjemcům (včetně záloh)		Prostředky v souhrnných žádostech zaúčtovaných PCO		Certifikované výdaje předložené EK (včetně vratek)	
		v mil. Kč	v mil. Kč	%	v mil. Kč	%	v mil. Kč	%	v mil. Kč	%	v mil. Kč
-	a	b	b/a	c	c/a	d	d/a	e	e/a	f	f/a
1.1	7 116,9	32 205,6	452,5	6 145,0	86,3	5 314,5	74,7	2 711,5	38,1	1 170,2	16,4
1.2	3 167,3	11 175,6	352,8	2 845,6	89,8	2 393,8	75,6	1 143,7	36,1	369,7	11,7
1.3	3 235,4	12 167,9	376,1	2 683,0	82,9	2 365,7	73,1	1 101,7	34,0	446,9	13,8
1.4	4 658,6	4 242,0	91,1	4 131,9	88,7	3 420,9	73,4	891,5	19,1	91,9	2,0
1.5	1 545,7	1 400,8	90,6	1 391,3	90,0	731,2	47,3	3,2	0,2	0,0	0,0
1	19 724,0	61 191,8	310,2	17 196,8	87,2	14 226,1	72,1	5 851,6	29,7	2 078,8	10,5
2.1	439,0	539,7	122,9	215,9	49,2	114,7	26,1	48,4	11,0	16,2	3,7
2.2	7 464,7	21 889,2	293,2	7 199,8	96,5	3 856,3	51,7	1 566,3	21,0	539,3	7,2
2.3	6 780,8	16 731,2	246,7	7 222,7	106,5	3 122,7	46,1	779,5	11,5	297,6	4,4
2.4	3 621,6	14 184,0	391,6	3 435,2	94,9	1 621,4	44,8	443,1	12,2	132,7	3,7
2	18 306,1	53 344,0	291,4	18 073,5	98,7	8 715,1	47,6	2 837,3	15,5	985,8	5,4
3.1	1 663,0	2 146,8	129,1	1 070,0	64,3	59,3	3,6	0,0	0,0	0,0	0,0
3.2	4 957,0	10 660,8	215,1	2 807,3	56,6	1 554,5	31,4	724,0	14,6	159,3	3,2
3	6 620,0	12 807,6	193,5	3 877,2	58,6	1 613,8	24,4	724,0	10,9	159,3	2,4
4a.1	4 949,1	5 644,4	114,0	3 689,8	74,6	956,3	19,3	926,6	18,7	607,2	12,3
4a.2	487,5	589,3	120,9	386,4	79,3	275,5	56,5	269,0	55,2	112,4	23,1
4a.3	721,4	876,0	121,4	690,6	95,7	208,4	28,9	200,6	27,8	97,3	13,5
4a	6 158,0	7 109,7	115,5	4 766,9	77,4	1 440,2	23,4	1 396,3	22,7	816,9	13,3

Poznámka:

- Ve sloupci „Podané žádosti“ a „Projekty s vydaným Rozhodnutím / podepsanou Smlouvou“ jsou vykazovány údaje za IP a GP, zatímco ve sloupci „Proplacené prostředky příjemcům“, „Prostředky v souhrnných žádostech zaúčtovaných PCO“ a „Certifikované výdaje předložené EK“ jsou zahrnuty údaje za IP a GG, a to z důvodu, že certifikace probíhá pouze na úrovni IP a GG, nikoliv GP.
- V prioritní ose 4 došlo dne 5. 2. 2010 na MV OP VK ke sloučení jednotlivých oblastí podpory. Oblasti podpory 4.2 a 4.3 jsou v tabulce zachovány z důvodu monitorování dříve předložených projektů.
- Měnový kurz: 1 EUR = 24,9 CZK - měsíční kurz převzatý z MSC2007, „Prostředky v souhrnných žádostech zaúčtovaných PCO“ a „Certifikované výdaje předložené EK“ jsou přepočteny kurzem v době zaúčtování v IS Viola, tj. kurz není shodný s aktuálním měsíčním kurzem.

Zdroj: MSC2007 – 3. 10. 2012

Tab. 32 - Údaje o stavu čerpání finančních prostředků OP Vzdělávání pro konkurenceschopnost (EU a národní zdroje) – 2. část

Prioritní osa / Oblast podpory	Celková alokace podpory 2007–2013	Podané žádosti		Projekty s vydaným Rozhodnutím/ podepsanou Smlouvou (Dodatkem)		Proplacené prostředky příjemcům (včetně záloh)		Prostředky v souhrnných žádostech zaúčtovaných PCO		Certifikované výdaje předložené EK (včetně vratek)	
		v mil. Kč	v mil. Kč	%	v mil. Kč	%	v mil. Kč	%	v mil. Kč	%	v mil. Kč
-	a	b	b/a	c	c/a	d	d/a	e	e/a	f	f/a
4b.1	380,7	434,2	114,0	283,8	74,6	73,6	19,3	71,3	18,7	46,7	12,3
4b.2	37,5	45,3	120,9	29,7	79,3	21,2	56,5	20,7	55,2	8,6	23,1
4b.3	55,5	67,4	121,4	53,1	95,7	16,0	28,9	15,4	27,8	7,5	13,5
4b	473,7	546,9	115,5	366,7	77,4	110,8	23,4	107,4	22,7	62,8	13,3
5a.1	1 950,2	1 933,7	99,2	1 747,5	89,6	753,0	38,6	659,0	33,8	250,7	12,9
5a.2	99,5	145,8	146,6	96,7	97,2	35,8	36,0	29,7	29,9	12,2	12,3
5a.3	69,9	85,9	122,9	73,3	104,8	18,5	26,5	14,4	20,5	5,0	7,2
5a	2 119,6	2 165,5	102,2	1 917,5	90,5	807,4	38,1	703,1	33,2	268,0	12,6
5b.1	17,5	17,3	99,2	15,6	89,6	6,7	38,6	5,9	33,8	2,2	12,9
5b.2	0,9	1,3	146,6	0,9	97,2	0,3	36,0	0,3	29,9	0,1	12,3
5b.3	0,6	0,8	122,9	0,7	104,8	0,2	26,5	0,1	20,5	0,0	7,2
5b	19,0	19,4	102,2	17,2	90,5	7,2	38,1	6,3	33,2	2,4	12,6
Cíl 1	52 927,7	136 618,6	258,1	45 831,9	86,6	26 802,7	50,6	11 512,2	21,8	4 308,7	8,1
Cíl 2	492,7	566,3	114,9	383,8	77,9	118,0	24,0	113,7	23,1	65,2	13,2
OP VK	53 420,4	137 184,9	256,8	46 215,7	86,5	26 920,7	50,4	11 625,9	21,8	4 374,0	8,2

Poznámka:

- Ve sloupci „Podané žádosti“ a „Projekty s vydaným Rozhodnutím / podepsanou Smlouvou“ jsou vykazovány údaje za IP a GP, zatímco ve sloupci „Proplacené prostředky příjemcům“, „Prostředky v souhrnných žádostech zaúčtovaných PCO“ a „Certifikované výdaje předložené EK“ jsou zahrnuty údaje za IP a GG, a to z důvodu, že certifikace probíhá pouze na úrovni IP a GG, nikoliv GP.
- V prioritní ose 4 došlo dne 5. 2. 2010 na MV OP VK ke sloučení jednotlivých oblastí podpory. Oblasti podpory 4.2 a 4.3 jsou v tabulce zachovány z důvodu monitorování dříve předložených projektů.
- Měnový kurz: 1 EUR = 24,9 CZK - měsíční kurz převzatý z MSC2007, „Prostředky v souhrnných žádostech zaúčtovaných PCO“ a „Certifikované výdaje předložené EK“ jsou přepočteny kurzem v době zaúčtování v IS Viola, tj. kurz není shodný s aktuálním měsíčním kurzem.

Zdroj: MSC2007 – 3. 10. 2012

OPERAČNÍ PROGRAM LIDSKÉ ZDROJE A ZAMĚSTNANOST

OP Lidské zdroje a zaměstnanost je zaměřen na zvýšení zaměstnanosti a zaměstnatelnosti obyvatel ČR, na posílení sociální integrace, na rovné příležitosti žen a mužů a sladění rodinného a pracovního života. OP Lidské zdroje a zaměstnanost je financován z ESF.

Z územního hlediska jsou intervence OP Lidské zdroje a zaměstnanost zaměřeny na podporu regionů ČR zařazených do cíle Konvergence (celé území ČR vyjma hlavního města Prahy). U vybraných oblastí intervence se podpora týká i území hlavního města Prahy (prioritní osa 2, 4 a 5).

Úlohu ŘO zastává Odbor 81 řízení pomoci z ESF Ministerstva práce a sociálních věcí ČR, ZS jsou Odbor 82 implementace fondů EU na Ministerstvu práce a sociálních věcí, Odbor implementace strukturálních fondů na Ministerstvu průmyslu a obchodu a Odbor strukturálních fondů na Ministerstvu vnitra. Podrobnější informace jsou uvedeny na internetových stránkách www.esfcr.cz.

Tab. 33 - Struktura OP Lidské zdroje a zaměstnanost

Číslo prioritní osy / oblasti podpory	Název prioritní osy / oblasti podpory	Podíl na celkové alokaci v %
1	Adaptabilita	26,3
1.1	Zvýšení adaptability zaměstnanců a konkurenceschopnosti podniků	24,9
1.2	Zvýšení adaptability zaměstnanců a zaměstnavatelů restrukturalizovaných podniků	1,4
2a,b	Aktivní politika trhu práce	32,8
2.1a,b	Posílení aktivních politik zaměstnanosti	27,8
2.2a,b	Modernizace institucí a zavedení systému kvality služeb zaměstnanosti a jejich rozvoj	5,0
3	Sociální integrace a rovné příležitosti	24,3
3.1	Podpora sociální integrace a sociálních služeb	16,3
3.2	Podpora sociální integrace romských lokalit	1,8
3.3	Integrace sociálně vyloučených skupin na trhu práce	3,4
3.4	Rovné příležitosti žen a mužů na trhu práce a sladění rodinného a pracovního života	2,7
4a,b	Veřejná správa a veřejné služby	10,5
4.1a,b	Posilování institucionální kapacity a efektivnosti veřejné správy	10,5
5a,b	Mezinárodní spolupráce	2,1
5.1a,b	Mezinárodní spolupráce	2,1
6a,b	Technická pomoc	3,9
6.1a,b	Podpora řízení, implementace a kontroly operací	3,9

Poznámka:

- OP je víceúčelový, tj. je financován jak z prostředků určených pro cíl Konvergence (a), tak z prostředků pro cíl Regionální konkurenceschopnost a zaměstnanost (b).

Zdroj: Programový dokument OP LZZ

Realizace OP Lidské zdroje a zaměstnanost

V OP Lidské zdroje a zaměstnanost bylo k 3.říjnu 2012 podáno 771 žádostí na IP v celkové hodnotě 44,1 mld. Kč a 15 žádostí na GG ve výši 22,0 mld. Kč. V rámci GG bylo podáno 13 042 žádostí na GP v hodnotě 62,4 mld. Kč. V OP Lidské zdroje a zaměstnanost je vydáno 540 Rozhodnutí o poskytnutí dotace ve výši 33,3 mld. Kč na IP a 14 Rozhodnutí na GG ve výši 19,6 mld. Kč. V rámci GG bylo schváleno 3 079 GP v hodnotě 14,2 mld. Kč. Proplacené prostředky příjemcům za IP a GG dosahují 22,4 mld. Kč, což představuje 41,5 % celkové alokace na program. Objem certifikovaných výdajů činí 16,5 mld. Kč, což je 30,6 % alokace na OP Lidské zdroje a zaměstnanost na období 2007–2013.

Podané žádosti

Počet podaných žádostí na IP se v meziměsíčním srovnání zvýšil o 9 žádosti v hodnotě 798,3 mil. Kč. Od počátku programového období k 3. říjnu 2012 bylo podáno 771 žádostí na IP s finančním požadavkem 44,1 mld. Kč.

Počet podaných žádostí na GG se v meziměsíčním srovnání nezměnil, k 3. říjnu 2012 bylo podáno 15 žádostí na GG v hodnotě 22,0 mld. Kč.

Počet podaných žádostí na GP se ve sledovaném období zvýšil o 391 žádostí v hodnotě 1,3 mld. Kč. Nejvíce podaných žádostí bylo evidováno u oblastí podpory 1.1 „Zvýšení adaptability zaměstnanců a konkurenceschopnosti podniků“ (340 žádostí o celkovém finančním objemu 1,1 mld. Kč) a 3.1 „Podpora sociální integrace a sociálních služeb“ (47 žádostí o celkovém finančním objemu 167,4 mil. Kč). Od počátku programového období k 3. říjnu 2012 bylo podáno 13 042 žádostí na GP ve výši 62,4 mld. Kč, což o 218,6 % převyšuje objem finančních prostředků ve schválených GG (tj. GG s vydaným Rozhodnutím).

V dosavadním průběhu realizace OP bylo **vyřazeno z administrace** z důvodu nesplnění podmínek výzvy nebo stažení žádosti žadatelem celkem 7 240 žádostí na IP a GP v celkové hodnotě 46,1 mld. Kč. Vyřazené žádosti představují 52,4 % celkového počtu podaných žádostí na IP a GP a současně 43,3 % finančních prostředků ve všech podaných žádostech na IP a GP.

Projekty s vydaným Rozhodnutím o poskytnutí dotace

Počet vydaných Rozhodnutí na IP se ve sledovaném období zvýšil o 4 Rozhodnutí v hodnotě 368,6 mil. Kč. Od počátku programového období k 3. říjnu 2012 bylo vydáno 540 Rozhodnutí na IP v hodnotě 33,3 mld. Kč.

ŘO k 3. říjnu 2012 vydal 14 Rozhodnutí na GG v hodnotě 19,6 mld. Kč, v meziměsíčním srovnání nedošlo u stávajících GG k žádné změně.

Počet vydaných Rozhodnutí na GP se ve sledovaném období zvýšil o 6 v hodnotě 22,9 mil. Kč. Od počátku programového období k 3. říjnu 2012 bylo vydáno 3 079 Rozhodnutí na GP ve výši 14,2 mld. Kč, to představuje 72,5 % z finančního objemu ve schválených GG.

Proplacené prostředky příjemcům

V září 2012 byly na účty příjemců převedeny finanční prostředky (IP a GG) ve výši 649,5 mil. Kč. Hodnota všech proplacených prostředků (IP a GG) k 3. říjnu 2012 dosahuje 22,4 mld. Kč, což představuje 41,5 % alokace OP Lidské zdroje a zaměstnanost a současně 47,2 % prostředků krytých Rozhodnutím o poskytnutí dotace (IP a GG).

V OP Lidské zdroje a zaměstnanost je evidováno 662 **finančně ukončených projektů** (IP a GP) v hodnotě 8,9 mld. Kč. Ve sledovaném období došlo k nárůstu o 79 finančně ukončených projektů v celkové hodnotě 431,9 mil. Kč.

Certifikované výdaje předložené Evropské komisi

V oblasti certifikovaných výdajů předložených EK byl v meziměsíčním porovnání zaznamenán nárůst o 1,9 mld. Kč, což představuje meziměsíční nárůst o 12,9 %. Certifikované výdaje předložené EK k 3. říjnu 2012 dosahují 16,5 mld. Kč, což představuje 30,6 % celkové alokace na program.

Meziměsíční nárůst byl zaznamenán v **prostředcích v souhrnných žádostech zaúčtovaných PCO**, a to ve výši 109,0 mil. Kč, což představuje meziměsíční nárůst o 0,6 %. Prostředky v souhrnných žádostech zaúčtovaných PCO k 3. říjnu 2012 dosahují 18,7 mld. Kč, tj. 34,5 % alokace OP Lidské zdroje a zaměstnanost.

Tab. 34 - Údaje o individuálních projektech (IP) OP Lidské zdroje a zaměstnanost (EU a národní zdroje)

Prioritní osa / Oblast podpory	Podané žádosti		Žádosti vyřazené z administrace		Žádosti ve schvalovacím procesu		Projekty s vydaným Rozhodnutím / podepsanou Smlouvou (Dodatkem)		Finančně ukončené projekty	
	počet	mil. Kč	počet	mil. Kč	počet	mil. Kč	počet	mil. Kč	počet	mil. Kč
-	a	b	c	d	e	f	g	h	i	J
-	od počátku období		od počátku období		aktuální stav		od počátku období		od počátku období	
1.1	26	6 946,3	2	1 000,0	4	765,0	20	5 181,3	2	2 660,1
1.2	10	445,8	0	0,0	1	49,2	9	285,2	2	64,2
1	36	7 392,1	2	1 000,0	5	814,2	29	5 466,5	4	2 724,3
2.1a	162	13 128,4	30	1 363,6	17	840,9	115	12 926,8	35	3 774,1
2.2a	17	3 095,8	6	581,8	1	66,1	8	2 314,3	0	0,0
2a	179	16 224,2	36	1 945,4	18	907,0	123	15 241,1	35	3 774,1
2.1b	0	172,7	0	17,9	0	11,1	0	170,1	0	49,7
2.2b	0	40,7	0	7,7	0	0,9	0	30,5	0	0,0
2b	0	213,5	0	25,6	0	11,9	0	200,5	0	49,7
3.1	87	11 988,1	24	4 811,0	10	770,0	53	6 407,1	7	150,4
3.2	30	866,7	11	445,6	3	101,2	16	319,8	1	14,2
3.3	5	151,2	0	0,0	2	53,5	3	97,7	0	0,0
3.4	9	98,4	7	69,8	0	0,0	2	28,6	1	7,6
3	131	13 104,4	42	5 326,5	15	924,7	74	6 853,2	9	172,2
4a.1	388	4 599,0	85	813,0	3	278,7	282	3 123,5	39	91,9
4a	388	4 599,0	85	813,0	3	278,7	282	3 123,5	39	91,9
4b.1	0	353,8	0	62,5	0	21,4	0	240,3	0	7,1
4b	0	353,8	0	62,5	0	21,4	0	240,3	0	7,1
5a.1	3	32,1	0	0,0	3	32,1	0	0,0	0	0,0
5a	3	32,1	0	0,0	3	32,1	0	0,0	0	0,0
5b.1	0	2,5	0	0,0	0	2,5	0	0,0	0	0,0
5b	0	2,5	0	0,0	0	2,5	0	0,0	0	0,0
6a.1	34	2 151,4	1	2,0	0	0,0	32	2 188,6	4	35,5
6a	34	2 151,4	1	2,0	0	0,0	32	2 188,6	4	35,5
6b.1	0	29,2	0	0,0	0	0,0	0	29,7	0	0,5
6b	0	29,2	0	0,0	0	0,0	0	29,7	0	0,5
OP LZZ	771	44 102,1	166	9 175,1	44	2 992,5	540	33 343,3	91	6 855,2

Poznámka:

- Program je víceúčelový, OP LZZ je financován jak z prostředků určených pro cíl Konvergence (a), tak z prostředků pro cíl Regionální konkurenceschopnost a zaměstnanost (b). V oblastech podpory, kterých se víceúčelovost týká, jsou žádosti podávány a registrovány pouze u cíle Konvergence (a), ale financování probíhá v daném poměru v rámci obou cílů.
- K datu generování je u OP LZZ vedeno 21 nedokončených individuálních projektů (IP) v hodnotě 490,7 mil. Kč.

Zdroj: MSC2007 – 3. 10. 2012

Tab. 35 - Údaje o globálních grantech (GG) OP Lidské zdroje a zaměstnanost (EU a národní zdroje)

Prioritní osa / Oblast podpory	Podané žádosti		Žádosti vyřazené z administrace		Žádosti ve schvalovacím procesu		GG s vydaným Rozhodnutím / podepsanou Smlouvou (Dodatkem)		Finančně ukončené GG	
	počet	mil. Kč	počet	mil. Kč	počet	mil. Kč	počet	mil. Kč	počet	mil. Kč
-	a	b	c	d	e	f	g	h	i	J
-	od počátku období		od počátku období		aktuální stav		od počátku období		od počátku období	
1.1	5	10 612,0	1	1 304,5	0	0,0	4	9 133,5	0	0,0
1.2	1	2 000,0	0	0,0	0	0,0	1	1 030,5	0	0,0
1	6	12 612,0	1	1 304,5	0	0,0	5	10 164,0	0	0,0
2.1a	1	1 492,1	0	0,0	0	0,0	1	1 492,1	0	0,0
2.2a	0	0,0	0	0,0	0	0,0	0	0,0	0	0,0
2a	1	1 492,1	0	0,0	0	0,0	1	1 492,1	0	0,0
2.1b	0	19,6	0	0,0	0	0,0	0	19,6	0	0,0
2.2b	0	0,0	0	0,0	0	0,0	0	0,0	0	0,0
2b	0	19,6	0	0,0	0	0,0	0	19,6	0	0,0
3.1	3	1 538,0	0	0,0	0	0,0	3	1 538,0	0	0,0
3.2	1	477,5	0	0,0	0	0,0	1	477,5	0	0,0
3.3	1	1 865,1	0	0,0	0	0,0	1	1 705,1	0	0,0
3.4	1	1 640,5	0	0,0	0	0,0	1	1 640,5	0	0,0
3	6	5 521,1	0	0,0	0	0,0	6	5 361,1	0	0,0
4a.1	1	1 485,7	0	0,0	0	0,0	1	1 485,7	0	0,0
4a	1	1 485,7	0	0,0	0	0,0	1	1 485,7	0	0,0
4b.1	0	114,3	0	0,0	0	0,0	0	114,3	0	0,0
4b	0	114,3	0	0,0	0	0,0	0	114,3	0	0,0
5a.1	1	664,5	0	0,0	0	0,0	1	879,3	0	0,0
5a	1	664,5	0	0,0	0	0,0	1	879,3	0	0,0
5b.1	0	51,1	0	0,0	0	0,0	0	67,6	0	0,0
5b	0	51,1	0	0,0	0	0,0	0	67,6	0	0,0
6a.1	0	0,0	0	0,0	0	0,0	0	0,0	0	0,0
6a	0	0,0	0	0,0	0	0,0	0	0,0	0	0,0
6b.1	0	0,0	0	0,0	0	0,0	0	0,0	0	0,0
6b	0	0,0	0	0,0	0	0,0	0	0,0	0	0,0
OP LZZ	15	21 960,5	1	1 304,5	0	0,0	14	19 583,9	0	0,0

Poznámka:

- Program je víceúčelový, OP LZZ je financován jak z prostředků určených pro cíl Konvergence (a), tak z prostředků pro cíl Regionální konkurenceschopnost a zaměstnanost (b). V oblastech podpory, kterých se víceúčelovost týká, jsou žádosti podávány a registrovány pouze u cíle Konvergence (a), ale financování probíhá v daném poměru v rámci obou cílů. Částky na GG za PO2 byly dle pravidel víceúčelovosti rozděleny na cíl Konvergence (a) a na cíl Regionální konkurenceschopnost a zaměstnanost (b).
- K datu generování nejsou u OP LZZ evidovány žádné nedokončené globální granty (GG).

Zdroj: MSC2007 – 3. 10. 2012

Tab. 36 - Údaje o grantových projektech (GP) OP Lidské zdroje a zaměstnanost (EU a národní zdroje)

Prioritní osa / Oblast podpory	Podané žádosti		Žádosti vyřazené z administrace		Žádosti ve schvalovacím procesu		Projekty s vydaným Rozhodnutím / podepsanou Smlouvou (Dodatkem)		Finančně ukončené projekty	
	počet	mil. Kč	počet	mil. Kč	počet	mil. Kč	počet	mil. Kč	počet	mil. Kč
-	a	b	c	d	e	f	g	h	i	j
-	od počátku období		od počátku období		aktuální stav		od počátku období		od počátku období	
1.1	5 451	25 276,1	1 905	11 168,7	1 881	6 203,4	1 647	7 740,3	357	1 252,3
1.2	37	302,9	15	124,1	8	77,7	13	94,4	0	0,0
1	5 488	25 579,0	1 920	11 292,8	1 889	6 281,0	1 660	7 834,7	357	1 252,3
2.1a	1 073	5 283,4	666	3 257,3	197	1 028,3	209	991,7	5	18,9
2.2a	0	0,0	0	0,0	0	0,0	0	0,0	0	0,0
2a	1 073	5 283,4	666	3 257,3	197	1 028,3	209	991,7	5	18,9
2.1b	0	69,5	0	42,9	0	13,5	0	13,0	0	0,2
2.2b	0	0,0	0	0,0	0	0,0	0	0,0	0	0,0
2b	0	69,5	0	42,9	0	13,5	0	13,0	0	0,2
3.1	1 900	7 608,5	1 422	5 992,9	145	617,1	333	999,6	65	191,4
3.2	324	2 191,1	248	1 733,0	0	0,0	76	458,1	15	70,9
3.3	1 412	6 908,9	877	4 261,8	291	1 492,2	244	1 155,0	9	41,2
3.4	1 611	8 126,9	1 294	6 572,9	91	474,2	225	1 078,2	82	293,4
3	5 247	24 835,4	3 841	18 560,6	527	2 583,6	878	3 691,1	171	596,9
4a.1	521	2 218,4	163	733,6	153	588,6	201	880,4	16	46,2
4a	521	2 218,4	163	733,6	153	588,6	201	880,4	16	46,2
4b.1	0	170,6	0	56,4	0	45,3	0	67,7	0	3,6
4b	0	170,6	0	56,4	0	45,3	0	67,7	0	3,6
5a.1	713	3 928,0	484	2 798,3	98	468,2	131	661,5	22	92,3
5a	713	3 928,0	484	2 798,3	98	468,2	131	661,5	22	92,3
5b.1	0	302,2	0	215,3	0	36,0	0	50,9	0	7,1
5b	0	302,2	0	215,3	0	36,0	0	50,9	0	7,1
6a.1	0	0,0	0	0,0	0	0,0	0	0,0	0	0,0
6a	0	0,0	0	0,0	0	0,0	0	0,0	0	0,0
6b.1	0	0,0	0	0,0	0	0,0	0	0,0	0	0,0
6b	0	0,0	0	0,0	0	0,0	0	0,0	0	0,0
OP LZZ	13 042	62 386,5	7 074	36 957,1	2 864	11 044,6	3 079	14 191,0	571	2 017,5

Poznámka:

- Program je víceúčelový, OP LZZ je financován jak z prostředků určených pro cíl Konvergence (a), tak z prostředků pro cíl Regionální konkurenceschopnost a zaměstnanost (b). V oblastech podpory, kterých se víceúčelost týká, jsou žádosti podávány a registrovány pouze u cíle Konvergence (a), ale financování probíhá v daném poměru v rámci obou cílů.
- K datu generování je u OP evidováno 25 nedokončených grantových projektů (GP) v celkové hodnotě 110,7 mil. Kč.

Zdroj: MSC2007 – 3. 10. 2012

Tab. 37 - Údaje o stavu čerpání finančních prostředků OP Lidské zdroje a zaměstnanost (EU a národní zdroje)

Prioritní osa / Oblast podpory	Celková alokace podpory 2007–2013	Podané žádosti		Projekty s vydaným Rozhodnutím/ podepsanou Smlouvou (Dodatkem)		Proplacené prostředky příjemcům (včetně záloh)		Prostředky v souhrnných žádostech zaúčtovaných PCO		Certifikované výdaje předložené EK (včetně vratek)	
		v mil. Kč	v mil. Kč	%	v mil. Kč	%	v mil. Kč	%	v mil. Kč	%	v mil. Kč
-	a	b	b/a	c	c/a	d	d/a	e	e/a	f	f/a
1.1	13 656,4	32 222,4	236,0	12 921,6	94,6	6 133,4	44,9	4 623,1	33,9	3 543,2	25,9
1.2	633,9	748,7	118,1	379,6	59,9	153,2	24,2	113,5	17,9	100,9	15,9
1	14 290,3	32 971,1	230,7	13 301,2	93,1	6 286,6	44,0	4 736,6	33,1	3 644,1	25,5
2.1a	14 863,1	18 411,7	123,9	13 918,5	93,6	7 178,8	48,3	6 968,5	46,9	6 705,7	45,1
2.2a	2 648,6	3 095,8	116,9	2 314,3	87,4	267,6	10,1	199,2	7,5	153,8	5,8
2a	17 511,7	21 507,5	122,8	16 232,8	92,7	7 446,4	42,5	7 167,7	40,9	6 859,5	39,2
2.1b	195,6	242,3	123,9	183,1	93,6	94,5	48,3	91,7	46,9	88,2	45,1
2.2b	34,8	40,7	116,9	30,5	87,4	3,5	10,1	2,6	7,5	2,0	5,8
2b	230,4	283,0	122,8	213,6	92,7	98,0	42,5	94,3	40,9	90,3	39,2
3.1	8 861,3	19 596,5	221,1	7 406,7	83,6	5 175,4	58,4	4 333,4	48,9	3 989,1	45,0
3.2	989,7	3 057,8	309,0	777,9	78,6	415,8	42,0	302,5	30,6	266,9	27,0
3.3	1 854,9	7 060,2	380,6	1 252,7	67,5	482,2	26,0	273,5	14,7	209,3	11,3
3.4	1 483,2	8 225,3	554,5	1 106,8	74,6	633,7	42,7	421,4	28,4	415,8	28,0
3	13 189,1	37 939,8	287,7	10 544,2	79,9	6 707,1	50,9	5 330,7	40,4	4 881,0	37,0
4a.1	5 296,1	6 817,4	128,7	4 003,8	75,6	970,2	18,3	581,3	11,0	376,6	7,1
4a	5 296,1	6 817,4	128,7	4 003,8	75,6	970,2	18,3	581,3	11,0	376,6	7,1
4b.1	407,4	524,4	128,7	308,0	75,6	74,6	18,3	44,7	11,0	29,0	7,1
4b	407,4	524,4	128,7	308,0	75,6	74,6	18,3	44,7	11,0	29,0	7,1
5a.1	949,2	3 960,0	417,2	661,5	69,7	301,1	31,7	184,7	19,5	166,6	17,6
5a	949,2	3 960,0	417,2	661,5	69,7	301,1	31,7	184,7	19,5	166,6	17,6
5b.1	73,0	304,6	417,2	50,9	69,7	23,2	31,7	14,2	19,5	12,8	17,6
5b	73,0	304,6	417,2	50,9	69,7	23,2	31,7	14,2	19,5	12,8	17,6
6a.1	2 123,0	2 151,4	101,3	2 188,6	103,1	531,9	25,1	519,9	24,5	462,2	21,8
6a	2 123,0	2 151,4	101,3	2 188,6	103,1	531,9	25,1	519,9	24,5	462,2	21,8
6b.1	28,8	29,2	101,3	29,7	103,1	7,2	25,1	7,1	24,5	6,3	21,8
6b	28,8	29,2	101,3	29,7	103,1	7,2	25,1	7,1	24,5	6,3	21,8
Cíl 1	53 359,4	105 347,3	197,4	46 932,2	88,0	22 243,3	41,7	18 520,9	34,7	16 390,1	30,7
Cíl 2	739,6	1 141,2	154,3	602,2	81,4	203,0	27,4	160,3	21,7	138,3	18,7
OP LZZ	54 099,1	106 488,5	196,8	47 534,3	87,9	22 446,3	41,5	18 681,2	34,5	16 528,4	30,6

Poznámka:

- Ve sloupci „Podané žádosti“ a „Projekty s vydaným Rozhodnutím / podepsanou Smlouvou“ jsou vykazovány údaje za IP a GP, zatímco ve sloupci „Proplacené prostředky příjemcům“, „Prostředky v souhrnných žádostech zaúčtovaných PCO“ a „Certifikované výdaje předložené EK“ jsou zahrnuty údaje za IP a GG, a to z důvodu, že certifikace probíhá pouze na úrovni IP a GG, nikoliv GP.
- Měnový kurz: 1 EUR = 24,9 CZK - měsíční kurz převzatý z MSC2007, „Prostředky v souhrnných žádostech zaúčtovaných PCO“ a „Certifikované výdaje předložené EK“ jsou přepočteny kurzem v době zaúčtování v IS Viola, tj. kurz není shodný s aktuálním měsíčním kurzem. Zdroj: MSC2007 – 3. 10. 2012

INTEGROVANÝ OPERAČNÍ PROGRAM

Finanční prostředky tohoto operačního programu jsou určeny k rozvoji veřejné správy, kultury, cestovního ruchu, informační společnosti, k podpoře zaměstnanosti, péči o zdraví obyvatel, ke zlepšení bydlení a bezpečnosti obyvatelstva. Cílem Integrovaného OP je podpořit socioekonomický růst ČR a zvýšit kvalitu života občanů ČR. Integrovaný OP je financován z ERDF.

Z územního hlediska jsou intervence Integrovaného OP zaměřeny především na podporu regionů ČR zařazených do cíle Konvergence (celé území ČR kromě hlavního města Prahy). U vybraných oblastí podpory se intervence týkají i území hlavního města Prahy (prioritní osa 1, 4 a 6).

Roli ŘO vykonává Ministerstvo pro místní rozvoj ČR, činnost ZS zastávají Ministerstvo vnitra ČR (oblast podpory 1.1), Ministerstvo práce a sociálních věcí ČR (oblasti podpory 3.1 a 3.3), Ministerstvo zdravotnictví ČR (oblast podpory 3.2), Ministerstvo kultury ČR (oblast podpory 5.1) a Centrum pro regionální rozvoj ČR (oblasti podpory 2.1, 3.1, 3.3, 3.4, 5.2, 5.3 a 4. a 6. prioritní osa). Podrobnější informace o Integrovaném OP jsou uvedeny na internetových stránkách www.strukturalni-fondy.cz/iop.

Tab. 38 - Struktura Integrovaného OP

Číslo prioritní osy / oblasti podpory	Název prioritní osy / oblasti podpory	Podíl na celkové alokaci v %
1a,b	Modernizace veřejné správy	20,6
1.1a,b	Rozvoj informační společnosti ve veřejné správě	20,6
2	Zavádění ICT ve veřejné správě	10,5
2.1	Zavádění ICT v územní veřejné správě	10,5
3	Zvýšení kvality a dostupnosti veřejných služeb	33,6
3.1	Služby v oblasti sociální integrace	4,9
3.2	Služby v oblasti veřejného zdraví	15,3
3.3	Služby v oblasti zaměstnanosti	2,9
3.4	Služby v oblasti bezpečnosti, prevence a řešení rizik	10,5
4a,b	Národní podpora cestovního ruchu	4,0
4.1a,b	Národní podpora rozvoje cestovního ruchu	4,0
5	Národní podpora územního rozvoje	28,3
5.1	Národní podpora využití potenciálu kulturního dědictví	14,2
5.2	Zlepšení prostředí v problémových sídlištích	13,2
5.3	Modernizace a rozvoj systémů tvorby územních politik	1,0
6a,b	Technická pomoc	2,8
6.1a,b	Aktivity spojené s řízením IOP	1,7
6.2a,b	Ostatní náklady technické pomoci IOP	1,1

Poznámka:

- OP je víceúčelový, tj. je financován jak z prostředků určených pro cíl Konvergence (a), tak z prostředků pro cíl Regionální konkurenceschopnost a zaměstnanost (b).

Zdroj: Programový dokument IOP

Realizace Integrovaného OP

V Integrovaném OP bylo k 3. říjnu 2012 podáno 8 424 žádostí v celkové výši 61,8 mld. Kč, což představuje 130,3 % celkové alokace na program. Řídící orgán a ZS vydaly 7 374 Rozhodnutí o poskytnutí dotace v hodnotě 37,0 mld. Kč (77,9 % alokace na období 2007–2013). Proplacené prostředky příjemcům činí 12,9 mld. Kč, což představuje 27,1 % alokace Integrovaného OP. Objem certifikovaných výdajů dosahuje 5,4 mld. Kč, to je 11,4 % alokace na období 2007–2013.

Podané žádosti

Počet podaných žádostí se v září 2012 zvýšil o 7 žádostí ve výši 824,7 mil. Kč. Finanční požadavek v podaných žádostech přesahuje alokaci na celé programové období o 30,3 %, tj. finanční objem v 8 424 podaných žádostech dosahuje 61,8 mld. Kč.

Meziměsíční nárůst je zaznamenán v oblasti podpory 3.1 (2 žádosti ve výši 68,0 mil. Kč), 3.3 (2 žádosti ve výši 73,2 mil. Kč) a v oblasti podpory 5.2 (3 žádosti ve výši 683,5 mil. Kč).

K 3. říjnu 2012 bylo **vyřazeno z administrace** z důvodu nesplnění podmínek výzvy nebo stažení žádosti žadatelem celkem 749 žádostí v celkové hodnotě 17,8 mld. Kč. To tvoří 8,9 % z celkového počtu podaných žádostí a současně 28,7 % finančních prostředků ve všech podaných žádostech.

Projekty s vydaným Rozhodnutím o poskytnutí dotace

Počet schválených projektů se v meziměsíčním srovnání zvýšil o 51 vydaných Rozhodnutí o poskytnutí dotace. Z hlediska finančního objemu došlo k nárůstu o 770,7 mil. Kč.

Finanční objem v projektech s vydaným Rozhodnutím o poskytnutí dotace k 3. říjnu 2012 dosahuje 37,0 mld. Kč, což tvoří 77,9 % alokace Integrovaného OP.

Proplacené prostředky příjemcům

Od počátku programového období k 3. říjnu 2012 byly vyplaceny prostředky na účty příjemců ve výši 12,9 mld. Kč, což činí 27,1 % alokace Integrovaného OP a zároveň 34,8 % z prostředků krytých Rozhodnutím o poskytnutí dotace. V září 2012 byly na účty příjemců vyplaceny finanční prostředky ve výši 545,1 mil. Kč.

V Integrovaném OP bylo k 3. říjnu 2012 **finančně ukončeno** 5 958 projektů ve výši 9,2 mld. Kč (tj. 80,8 % z celkového počtu schválených projektů), z toho bylo ve sledovaném období finančně ukončeno 78 projektů v hodnotě 455,2 mil. Kč.

Certifikované výdaje předložené Evropské komisi

Ve sledovaném období se částka certifikovaných výdajů předložených EK nezměnila a k 3. říjnu 2012 dosahuje 5,4 mld. Kč, což představuje 11,4 % alokace Integrovaného OP.

K 3. říjnu 2012 tvoří podíl **prostředků v souhrnných žádostech zuúčtovaných PCO** 26,1 % z alokace na program (tj. 12,4 mld. Kč). V září 2012 byl zaznamenán nárůst ve výši 1,5 mld. Kč, tj. o 4,0 %.

Tab. 39 - Údaje o projektech Integrovaného OP (EU a národní zdroje)

Prioritní osa / Oblast podpory	Podané žádosti		Žádosti vyřazené z administrace		Žádosti ve schvalovacím procesu		Projekty s vydaným Rozhodnutím / podepsanou Smlouvou (Dodatkem)		Finančně ukončené projekty	
	počet	mil. Kč	počet	mil. Kč	počet	mil. Kč	počet	mil. Kč	počet	mil. Kč
-	a	b	c	d	e	f	g	h	i	j
-	od počátku období		od počátku období		aktuální stav		od počátku období		od počátku období	
1.1a	79	10 743,6	19	1 951,4	0	0,0	54	8 145,4	12	337,0
1a	79	10 743,6	19	1 951,4	0	0,0	54	8 145,4	12	337,0
1.1b	0	826,4	0	150,1	0	0,0	0	626,6	0	25,9
1b	0	826,4	0	150,1	0	0,0	0	626,6	0	25,9
2.1	5 839	5 465,7	299	763,1	0	0,0	5 484	4 519,0	4 633	733,5
2	5 839	5 465,7	299	763,1	0	0,0	5 484	4 519,0	4 633	733,5
3.1	352	2 756,8	190	874,1	115	1 117,6	47	751,1	15	36,6
3.2	188	8 271,0	28	1 248,2	0	0,0	152	5 994,5	75	3 647,4
3.3	24	1 817,9	7	396,1	9	681,6	8	604,9	1	58,8
3.4	108	5 747,2	3	1 253,9	5	145,3	100	4 189,0	11	603,5
3	672	18 592,9	228	3 772,3	129	1 944,6	307	11 539,5	102	4 346,3
4.1a	75	3 262,8	42	1 529,9	4	400,1	23	1 093,0	4	157,6
4a	75	3 262,8	42	1 529,9	4	400,1	23	1 093,0	4	157,6
4.1b	75	251,0	42	117,7	4	30,8	23	84,1	4	12,1
4b	75	251,0	42	117,7	4	30,8	23	84,1	4	12,1
5.1	51	15 815,0	30	9 247,0	1	299,5	19	5 981,8	2	308,7
5.2	959	4 917,0	26	180,7	52	909,2	868	3 588,6	654	2 448,9
5.3	579	501,6	61	56,6	0	0,0	509	429,3	500	417,9
5	1 589	21 233,7	117	9 484,2	53	1 208,6	1 396	9 999,7	1 156	3 175,6
6.1a	36	1 035,4	0	0,0	2	2,1	33	754,5	14	248,3
6.2a	59	383,2	2	4,4	1	1,3	54	209,4	33	116,0
6a	95	1 418,5	2	4,4	3	3,4	87	964,0	47	364,3
6.1b	0	19,0	0	0,0	0	0,0	0	13,9	0	4,6
6.2b	0	7,0	0	0,1	0	0,0	0	3,9	0	2,1
6b	0	26,1	0	0,1	0	0,1	0	17,7	0	6,7
Cíl 1	8 349	60 717,1	707	17 505,3	189	3 556,7	7 351	36 260,6	5 954	9 114,2
Cíl 2	75	1 103,5	42	267,9	4	30,8	23	728,4	4	44,7
IOP	8 424	61 820,6	749	17 773,2	193	3 587,5	7 374	36 988,9	5 958	9 158,9

Poznámka:

- Počet podaných žádostí je u víceřadých prioritních os uveden pouze u oblastí podpory vztahující se k cíli Konvergence (a). V oblastech podpory, které spadají pod cíl Regionální konkurenceschopnost a zaměstnanost (b) je počet nulový (kromě 4. prioritní osy).

- K datu generování je u OP vedeno 108 nedokončených projektů v hodnotě 2,2 mld. Kč.

Zdroj: MSC2007 – 3. 10. 2012

Tab. 40 - Údaje o stavu čerpání finančních prostředků Integrovaného OP (EU a národní zdroje)

Prioritní osa / Oblast podpory	Celková alokace podpory 2007–2013	Podané žádosti		Projekty s vydaným Rozhodnutím/ podepsanou Smlouvou (Dodatkem)		Proplacené prostředky příjemcům (včetně záloh)		Prostředky v souhrnných žádostech zaúčtovaných PCO		Certifikované výdaje předložené EK (včetně vratek)	
		mil. Kč	mil. Kč	%	mil. Kč	%	mil. Kč	%	mil. Kč	%	mil. Kč
-	a	b	b/a	c	c/a	d	d/a	e	e/a	f	f/a
1a.1	9 064,8	10 743,6	118,5	8 145,4	89,9	2 777,3	30,6	2 507,3	27,7	720,3	7,9
1a	9 064,8	10 743,6	118,5	8 145,4	89,9	2 777,3	30,6	2 507,3	27,7	720,3	7,9
1b.1	697,3	826,4	118,5	626,6	89,9	213,6	30,6	192,9	27,7	55,4	7,9
1b	697,3	826,4	118,5	626,6	89,9	213,6	30,6	192,9	27,7	55,4	7,9
2.1	5 002,5	5 465,7	109,3	4 519,0	90,3	833,5	16,7	777,0	15,5	265,1	5,3
2	5 002,5	5 465,7	109,3	4 519,0	90,3	833,5	16,7	777,0	15,5	265,1	5,3
3.1	2 316,4	2 756,8	119,0	751,1	32,4	61,2	2,6	64,1	2,8	30,9	1,3
3.2	7 321,1	8 271,0	113,0	5 994,5	81,9	3 550,2	48,5	3 455,0	47,2	1 664,2	22,7
3.3	1 362,5	1 817,9	133,4	604,9	44,4	83,7	6,1	83,8	6,1	9,5	0,7
3.4	5 003,6	5 747,2	114,9	4 189,0	83,7	630,5	12,6	630,5	12,6	166,0	3,3
3	16 003,6	18 592,9	116,2	11 539,5	72,1	4 325,7	27,0	4 233,4	26,5	1 870,6	11,7
4a.1	1 769,8	3 262,8	184,4	1 093,0	61,8	224,6	12,7	207,6	11,7	164,7	9,3
4a	1 769,8	3 262,8	184,4	1 093,0	61,8	224,6	12,7	207,6	11,7	164,7	9,3
4b.1	136,1	251,0	184,3	84,1	61,8	17,3	12,7	16,0	11,7	12,7	9,3
4b	136,1	251,0	184,3	84,1	61,8	17,3	12,7	16,0	11,7	12,7	9,3
5.1	6 741,5	15 815,0	234,6	5 981,8	88,7	1 397,6	20,7	1 390,0	20,6	489,8	7,3
5.2	6 233,5	4 917,0	78,9	3 588,6	57,6	2 228,5	35,8	2 219,8	35,6	1 152,4	18,5
5.3	466,9	501,6	107,4	429,3	91,9	421,0	90,2	414,9	88,8	327,7	70,2
5	13 442,0	21 233,7	158,0	9 999,7	74,4	4 047,1	30,1	4 024,7	29,9	1 970,0	14,7
6a.1	796,1	1 035,4	130,1	754,5	94,8	333,9	41,9	324,5	40,8	270,1	33,9
6a.2	522,9	383,2	73,3	209,4	40,0	77,7	14,9	77,7	14,9	67,7	12,9
6a	1 319,0	1 418,5	107,5	964,0	73,1	411,6	31,2	402,2	30,5	337,8	25,6
6b.1	14,6	19,0	130,1	13,9	95,0	6,1	42,0	6,0	40,8	5,0	33,9
6b.2	9,6	7,0	73,3	3,9	40,6	1,4	14,9	1,4	14,9	1,2	13,0
6b	24,2	26,1	107,5	17,7	73,0	7,6	31,2	7,4	30,5	6,2	25,6
Cíl 1	46 601,6	60 717,1	130,3	36 260,6	77,8	12 619,7	27,1	12 152,3	26,1	5 328,4	11,4
Cíl 2	857,7	1 103,5	128,7	728,4	84,9	238,5	27,8	216,3	25,2	74,3	8,7
IOP	47 459,3	61 820,6	130,3	36 988,9	77,9	12 858,2	27,1	12 368,6	26,1	5 402,7	11,4

Poznámka:

- Měnový kurz: 1 EUR = 24,9 CZK - měsíční kurz převzatý z MSC2007, „Prostředky v souhrnných žádostech zaúčtovaných PCO“ a „Certifikované výdaje předložené EK“ jsou přepočteny kurzem v době zaúčtování v IS Viola, tj. kurz není shodný s aktuálním měsíčním kurzem.

Zdroj: MSC2007 – 3. 10. 2012

OPERAČNÍ PROGRAM TECHNICKÁ POMOC

Z OP Technická pomoc jsou zajišťovány aktivity, které podporují efektivitu řízení NSRR, jeho administrativní zabezpečení, kontrolu, monitorování a evaluaci realizace NSRR a aktivity, jež jsou spojeny s využitím prostředků SF / FS a jejich publicitou.

Z územního hlediska jsou intervence OP Technická pomoc zaměřeny na celé území ČR včetně hlavního města Prahy.

ŘO OP Technická pomoc je MMR ČR. ZS je Centrum pro regionální rozvoj ČR (dále CRR ČR). Podrobnější informace jsou dostupné na internetových stránkách www.strukturalni-fondy.cz/op-tp.

Tab. 41 - Struktura OP Technická pomoc

Číslo prioritní osy / oblasti podpory	Název prioritní osy / oblasti podpory	Podíl na celkové alokaci v %
1a,b	Podpora řízení a koordinace	11,9
1.1a,b	Řízení implementace NSRR	7,6
1.2a,b	Finanční řízení, kontrola a audit	1,4
1.3a,b	Řízení a koordinace HSS	0,9
1.4a,b	Příprava nového programového období 2014 +	2,0
2a,b	Monitorování	25,4
2.1a,b	Komunikační a monitorovací systém	25,4
3a,b	Administrativní a absorpční kapacita	40,2
3.1a,b	Podpora administrativních struktur včetně profesního vzdělávání	37,3
3.2a,b	Podpora absorpční kapacity	2,9
4a,b	Publicita	22,5
4.1a,b	Aktivity pro informování a publicitu	21,8
4.2a,b	Správa nástrojů komunikace a řízení KoP OP TP	0,7

Poznámka:

- OP je vícecílový, tj. je financován jak z prostředků určených pro cíl Konvergence (a), tak z prostředků pro cíl Regionální konkurenceschopnost a zaměstnanost (b).

Zdroj: Programový dokument OP TP

Realizace OP Technická pomoc

K 3. říjnu 2012 bylo podáno 147 žádostí o finančním požadavku 8,1 mld. Kč, což představuje 142,2 % celkové alokace na program. Z podaných žádostí bylo u 116 vydáno Rozhodnutí o poskytnutí dotace ve výši 4,0 mld. Kč (70,3 % alokace na program na období 2007–2013). Proplacené prostředky příjemcům činí 1,5 mld. Kč, což představuje 26,6 % alokace na programové období 2007–2013. V OP Technická pomoc byly certifikovány výdaje ve výši 1,3 mld. Kč, to je 22,8 % celkové alokace programu.

Podané žádosti

V průběhu září 2012 nebyla do OP Technická pomoc podána žádná nová žádost.

Od počátku programového období k 3. říjnu 2012 žadatelé podali 147 žádostí s požadovaným objemem finančních prostředků 8,1 mld. Kč. Finanční požadavek v podaných žádostech převyšuje alokaci na OP Technická pomoc o 42,2 %.

K 3. říjnu bylo **vyřazeno z administrace** z důvodu nesplnění podmínek výzvy nebo stažení žádosti žadatelem celkem 23 žádostí v celkové hodnotě 2,0 mld. Kč. Tato částka tvoří 15,6 % celkového počtu podaných žádostí a současně 24,9 % finančních prostředků ve všech podaných žádostech.

Projekty s vydaným Rozhodnutím / podepsanou Smlouvou

Ve sledovaném období ŘO nevydal žádná nová Rozhodnutí / Smlouvu o poskytnutí dotace.

Celkem byla v OP Technická pomoc vydána Rozhodnutí / podepsána Smlouva o poskytnutí dotace u 116 žádostí (tj. 78,9 % z celkově 146 podaných žádostí). Objem nasmlouvaných finančních prostředků k 3. říjnu 2012 činí 4,0 mld. Kč, což představuje 70,3 % alokace na OP Technická pomoc.

Proplacené prostředky příjemcům

Ve sledovaném období nedošlo k meziměsíčnímu nárůstu v objemu prostředků proplacených příjemcům. V OP Technická pomoc byly k 3. říjnu 2012 proplaceny prostředky příjemcům ve výši 1,5 mld. Kč, což činí 26,6 % alokace na období 2007–2013 a současně 37,9 % z prostředků krytých Rozhodnutím / Smlouvou o poskytnutí dotace.

Ve sledovaném období nebyl **finančně ukončen** žádný projekt. K 3. říjnu tak bylo v OP Technická pomoc finančně ukončeno 51 projektů o celkovém finančním objemu 1,3 mld. Kč (tj. 44,0 % celkového počtu projektů s vydaným Rozhodnutím / podepsanou Smlouvou).

Certifikované výdaje předložené Evropské komisi

V oblasti certifikovaných výdajů předložených EK byl v meziměsíčním porovnání zaznamenán nárůst o 65,6 mil. Kč. Celková výše certifikovaných výdajů předložených EK k 3. říjnu 2012 tak činí 1,3 mld. Kč, což tvoří 22,8 % celkové alokace OP Technická pomoc.

Meziměsíční nárůst ve výši 14,1 mil. Kč byl evidován v **prostředcích v souhrnných žádostech zaúčtovaných PCO**. Od počátku programového období k 3. říjnu 2012 tak byla do souhrnných žádostí zahrnuta částka 1,5 mld. Kč, tedy 26,6 % celkové alokace programu.

Tab. 42 - Údaje o projektech OP Technická pomoc (EU a národní zdroje)

Prioritní osa / Oblast podpory	Podané žádosti		Žádosti vyřazené z administrace		Žádosti ve schvalovacím procesu		Projekty s vydaným Rozhodnutím / podepsanou Smlouvou (Dodatkem)		Finančně ukončené projekty	
	počet	mil. Kč	počet	mil. Kč	počet	mil. Kč	počet	mil. Kč	počet	mil. Kč
-	a	b	c	d	e	f	g	h	i	j
-	od počátku období		od počátku období		aktuální stav		od počátku období		od počátku období	
1.1a	7	479,6	0	0,0	0	0,0	7	257,0	2	115,2
1.2a	4	98,4	1	7,4	0	0,0	3	87,9	1	29,5
1.3a	1	12,8	0	0,0	0	0,0	1	12,8	0	0,0
1.4a	6	65,1	0	0,0	0	0,0	6	52,3	1	4,9
1a	18	655,9	1	7,4	0	0,0	17	410,0	4	149,7
1.1b	0	7,4	0	0,0	0	0,0	0	4,0	0	1,8
1.2b	0	1,5	0	0,1	0	0,0	0	1,4	0	0,5
1.3b	0	0,2	0	0,0	0	0,0	0	0,2	0	0,0
1.4b	0	1,0	0	0,0	0	0,0	0	0,8	0	0,1
1b	0	10,2	0	0,1	0	0,0	0	6,3	0	2,3
2.1a	66	3 506,7	19	1 939,0	3	376,9	41	1 078,1	21	348,1
2a	66	3 506,7	19	1 939,0	3	376,9	41	1 078,1	21	348,1
2.1b	0	56,8	0	31,4	0	6,1	0	17,5	0	5,6
2b	0	56,8	0	31,4	0	6,1	0	17,5	0	5,6
3.1a	54	2 264,2	3	45,7	0	0,0	51	2 029,6	25	528,6
3.2a	2	541,2	0	0,0	0	0,0	2	141,7	0	0,0
3a	56	2 805,4	3	45,7	0	0,0	53	2 171,3	25	528,6
3.1b	0	36,8	0	0,7	0	0,0	0	33,0	0	8,6
3.2b	0	8,8	0	0,0	0	0,0	0	2,3	0	0,0
3b	0	45,6	0	0,7	0	0,0	0	35,3	0	8,6
4.1a	5	931,0	0	0,0	1	393,9	4	286,2	1	233,3
4.2a	2	93,6	0	0,0	0	0,0	1	5,0	0	0,0
4a	7	1 024,5	0	0,0	1	393,9	5	291,2	1	233,3
4.1b	0	15,2	0	0,0	0	6,4	0	4,7	0	3,8
4.2b	0	1,5	0	0,0	0	0,0	0	0,1	0	0,0
4b	0	16,8	0	0,0	0	6,4	0	4,8	0	3,8
Cíl 1	147	7 992,5	23	1 992,1	4	770,7	116	3 950,6	51	1 259,7
Cíl 2	0	129,3	0	32,3	0	12,5	0	63,9	0	20,4
OP TP	147	8 121,8	23	2 024,3	4	783,3	116	4 014,6	51	1 280,0

Poznámka:

- Počet podaných projektových žádostí je vzhledem k víceúčelovosti programu uveden pouze u oblastí podpory vztahující se k cíli Konvergence (a). V oblastech podpory náležících k cíli Regionální konkurenceschopnost a zaměstnanost (b) je počet nulový.

- K datu generování jsou u OP TP evidovány 4 nedokončené projekty v celkové hodnotě 131,6 mil. Kč.

Zdroj: MSC2007 – 3. 10. 2012

Tab. 43 - Údaje o stavu čerpání finančních prostředků OP Technická pomoc (EU a národní zdroje)

Prioritní osa / Oblast podpory	Celková alokace podpory 2007–2013	Podané žádosti		Projekty s vydaným Rozhodnutím/ podepsanou Smlouvou (Dodatkem)		Proplacené prostředky příjemcům (včetně záloh)		Prostředky v souhrnných žádostech zaúčtovaných PCO		Certifikované výdaje předložené EK (včetně vratek)	
		v mil. Kč	v mil. Kč	%	v mil. Kč	%	v mil. Kč	%	v mil. Kč	%	v mil. Kč
-	a	b	b/a	c	c/a	d	d/a	e	e/a	f	f/a
1.1a	427,6	479,6	112,2	257,0	60,1	74,6	17,4	74,6	17,4	74,6	17,4
1.2a	75,8	98,4	129,9	87,9	115,9	36,1	47,6	36,1	47,6	36,1	47,6
1.3a	50,9	12,8	25,2	12,8	25,2	3,7	7,2	3,7	7,2	3,7	7,2
1.4a	111,9	65,1	58,2	52,3	46,8	3,4	3,1	3,4	3,1	3,4	3,1
1a	666,2	655,9	98,5	410,0	61,5	117,8	17,7	117,8	17,7	117,8	17,7
1.1b	6,4	7,4	116,2	4,0	62,6	1,2	18,2	1,2	18,2	1,2	18,2
1.2b	1,3	1,5	120,6	1,4	110,8	0,6	45,8	0,6	45,8	0,6	45,8
1.3b	0,9	0,2	22,1	0,2	22,3	0,1	6,4	0,1	6,3	0,1	6,3
1.4b	1,8	1,0	56,4	0,8	44,8	0,1	3,0	0,1	3,0	0,1	3,0
1b	10,3	10,2	98,2	6,3	60,9	1,9	17,9	1,9	17,9	1,9	17,9
2.1a	1 429,5	3 506,7	245,3	1 078,1	75,4	413,3	28,9	413,3	28,9	408,1	28,6
2a	1 429,5	3 506,7	245,3	1 078,1	75,4	413,3	28,9	413,3	28,9	408,1	28,6
2.1b	23,1	56,8	245,3	17,5	75,6	6,7	28,9	6,7	28,9	6,6	28,5
2b	23,1	56,8	245,3	17,5	75,6	6,7	28,9	6,7	28,9	6,6	28,5
3.1a	2 096,2	2 264,2	108,0	2 029,6	96,8	739,1	35,3	739,1	35,3	528,7	25,2
3.2a	163,0	541,2	332,0	141,7	86,9	1,2	0,7	1,2	0,7	1,2	0,7
3a	2 259,2	2 805,4	124,2	2 171,3	96,1	740,3	32,8	740,3	32,8	529,9	23,5
3.1b	33,9	36,8	108,6	33,0	97,4	12,0	35,4	12,0	35,4	8,6	25,3
3.2b	2,9	8,8	303,2	2,3	79,3	0,0	0,6	0,0	0,6	0,0	0,6
3b	36,8	45,6	124,0	35,3	96,0	12,0	32,7	12,0	32,7	8,6	23,4
4.1a	1 224,4	931,0	76,0	286,2	23,4	222,7	18,2	222,7	18,2	222,7	18,2
4.2a	40,0	93,6	233,7	5,0	12,5	1,7	4,3	1,7	4,3	1,7	4,3
4a	1 264,4	1 024,5	81,0	291,2	23,0	224,4	17,7	224,4	17,7	224,4	17,7
4.1b	19,8	15,2	76,8	4,7	23,7	3,6	18,4	3,6	18,4	3,6	18,4
4.2b	0,9	1,5	164,8	0,1	10,8	0,0	3,0	0,0	3,0	0,0	3,0
4b	20,8	16,8	80,7	4,8	23,1	3,7	17,7	3,7	17,7	3,7	17,7
Cíl 1	5 619,3	7 992,5	142,2	3 950,6	70,3	1 495,8	26,6	1 495,8	26,6	1 280,2	22,8
Cíl 2	91,0	129,3	142,0	63,9	70,2	24,2	26,6	24,2	26,6	20,7	22,8
OP TP	5 710,3	8 121,8	142,2	4 014,6	70,3	1 520,0	26,6	1 520,0	26,6	1 300,9	22,8

Poznámka:

- Měnový kurz: 1 EUR = 24,9 CZK - měsíční kurz převzatý z MSC2007, „Prostředky v souhrnných žádostech zaúčtovaných PCO“ a „Certifikované výdaje předložené EK“ jsou přepočteny kurzem v době zaúčtování v IS Viola, tj. kurz není shodný s aktuálním měsíčním kurzem. Zdroj: MSC2007 – 3. 10. 2012

6.B STAV REGIONÁLNÍCH OPERAČNÍCH PROGRAMŮ CÍLE 1

REGIONÁLNÍ OPERAČNÍ PROGRAM REGIONU SOUDRŽNOSTI SEVEROZÁPAD

Tento program je zaměřen na regeneraci a rozvoj měst a oživení venkovských oblastí, na zlepšení dopravního a hospodářského napojení regionu na sousední regiony a na využití přírodního a kulturního potenciálu pro udržitelný rozvoj cestovního ruchu. ROP Severozápad je financován z ERDF.

Z územního hlediska jsou intervence ROP Severozápad zaměřeny na Karlovarský a Ústecký kraj.

Úlohu ŘO zastává Regionální rada regionu soudržnosti Severozápad se sídlem v Ústí nad Labem. Podrobnější informace jsou uvedeny na internetových stránkách www.nuts2severozapad.cz.

Tab. 44 - Struktura ROP Severozápad

Číslo prioritní osy / oblasti podpory	Název prioritní osy / oblasti podpory	Podíl na celkové alokaci v %
1	Regenerace a rozvoj měst	39,9
1.1	Podpora rozvojových pólů regionu	16,7
1.2	Podpora revitalizace a regenerace středních a malých měst	10,1
1.3	Infrastruktura v oblasti rozvoje lidských zdrojů	12,7
2	Integrovaná podpora místního rozvoje	4,3
2.1	Budování kapacity pro místní rozvoj, informovanost a osvěta veřejnosti	0,4
2.2	Investice pro zlepšení fyzické infrastruktury	3,8
3	Dostupnost a dopravní obslužnost	34,8
3.1	Rozvoj dopravní infrastruktury regionálních a nadregionálního významu	24,4
3.2	Rozvoj dopravní obslužnosti v regionu	10,7
4	Udržitelný rozvoj cestovního ruchu	18,7
4.1	Budování a rozvoj atraktivit a infrastruktury v cestovním ruchu	11,7
4.2	Zlepšování kvality a nabídky ubytovacích a stravovacích zařízení	5,7
4.3	Podpora marketingu a tvorby rozvoje produktů cestovního ruchu	1,3
5	Technická asistence	2,6
5.1	Podpora implementace ROP Severozápad	2,4
5.2	Podpora rozvoje absorpční kapacity a publicity	0,2

Zdroj: Programový dokument ROP Severozápad

Realizace ROP Severozápad

Od počátku programového období bylo k 3. říjnu 2012 podáno celkem 997 žádostí v hodnotě 40,0 mld. Kč (178,9 % celkové alokace). S příjemci bylo podepsáno 324 Smluv o poskytnutí dotace v hodnotě 18,3 mld. Kč (82,0 % celkové alokace). Ke stejnému datu byly příjemcům na jejich účty proplaceny finanční prostředky ve výši 11,7 mld. Kč, to znamená 52,5 % celkové alokace a certifikovány byly výdaje ve výši 5,5 mld. Kč (24,6 % celkové alokace).

Ke dni 11. června 2012 byly na základě společného dopisu Ministerstva pro místní rozvoj ČR a Ministerstva financí ČR pozastaveny některé činnosti související s realizací ROP Severozápad. Mezi pozastavené činnosti patří vyhlašování nových výzev, schvalování projektů a podepisování Smluv o poskytnutí dotace. Tento krok se bude projevovat ve všech relevantních sledovaných oblastech.

Podané žádosti

V průběhu měsíce září 2012 byla na ŘO podány dvě nové žádosti v hodnotě 82,6 mil. Kč. Jednalo se o nové žádosti, které byly registrovány v prioritní ose 5 „Technická asistence“.

Celkem bylo do regionálního OP podáno 997 žádostí s požadavkem na dotaci ve výši 40,0 mld. Kč. Tato částka převyšuje celkovou alokaci operačního programu o 78,9 %.

K 3. říjnu 2012 bylo **vyřazeno z administrace** celkem 641 žádostí v celkové hodnotě 19,2 mld. Kč. Z celkového počtu tak bylo vyřazeno 64,4 % podaných žádostí.

Projekty s podepsanou Smlouvou o poskytnutí dotace

Celkový počet projektů s podepsanou Smlouvou se v průběhu měsíce září 2012 nezměnil.

S příjemci bylo dosud podepsáno 324 Smluv v hodnotě 18,3 mld. Kč. Jde o částku, která z celkové alokace OP tvoří 82,0 %. V současné době rozdíl mezi celkovou alokací na OP a výší schválené dotace tvoří v přepočtu 4,0 mld. Kč (18,0 % celkové alokace na OP). Nejedná se však o volné disponibilní prostředky, protože dalších 19 žádostí v hodnotě 1,6 mld. Kč se nachází ve schvalovacím procesu.

Proplacené prostředky příjemcům

ŘO dosud proplatil příjemcům prostředky ve výši 11,7 mld. Kč. V porovnání s celkovou alokací na regionální OP, zaujímá hodnota proplacených prostředků 52,5 %. Z celkové schválené dotace bylo příjemcům proplaceno 64,1 %.

K 3. říjnu 2012 bylo **finančně ukončeno** celkem 189 projektů v hodnotě 9,5 mld. Kč (tj. 58,3 % celkového počtu schválených projektů). Ve srovnání s předchozím měsícem (srpen 2012) nebyl finančně ukončen žádný projekt.

Certifikované výdaje předložené Evropské komisi

Ve stavu certifikované výdaje předložené EK nedošlo ke změně. Hodnota certifikovaných výdajů za celý OP je ve výši 5,5 mld. Kč, to je 24,6 % celkové alokace na OP. U tohoto operačního programu je od března 2011 pozastavena certifikace ze strany PCO.

Prostředky v souhrnných žádostech zaúčtovaných PCO jsou evidovány ve výši 11,0 mld. Kč, tj. 49,4 % celkové alokace na OP. Ve srovnání s minulým měsícem (srpen 2012) se tato hodnota zvýšila o 60,4 mil. Kč.

Tab. 45 - Údaje o projektech ROP Severozápad (EU a národní zdroje)

Prioritní osa / Oblast podpory	Podané žádosti		Žádosti vyřazené z administrace		Žádosti ve schvalovacím procesu		Projekty s vydaným Rozhodnutím / podepsanou Smlouvou (Dodatkem)		Finančně ukončené projekty	
	počet	mil. Kč	počet	mil. Kč	počet	mil. Kč	počet	mil. Kč	počet	mil. Kč
-	a	b	c	d	e	f	g	h	i	j
-	od počátku období		od počátku období		aktuální stav		od počátku období		od počátku období	
1.1	47	4 640,9	11	748,8	5	407,2	30	3 248,0	14	1 717,0
1.2	170	8 225,1	119	5 928,0	0	0,0	51	2 266,1	39	1 794,7
1.3	50	4 175,7	19	1 348,2	6	286,7	24	2 370,8	13	1 186,3
1	267	17 041,6	149	8 025,0	11	693,9	105	7 884,9	66	4 698,0
2.1	53	181,4	26	94,6	0	0,0	26	80,5	14	35,1
2.2	217	5 063,2	184	4 242,6	0	0,0	32	786,5	27	687,7
2	270	5 244,6	210	4 337,2	0	0,0	58	867,1	41	722,8
3.1	15	4 224,0	3	890,2	0	0,0	12	3 259,4	10	2 321,4
3.2	24	3 454,1	5	278,2	6	773,5	13	2 238,6	4	351,0
3	39	7 678,2	8	1 168,5	6	773,5	25	5 498,1	14	2 672,4
4.1	146	5 646,2	107	3 296,3	0	0,0	38	2 254,4	9	451,1
4.2	116	3 230,0	76	2 049,3	0	0,0	34	1 068,2	16	384,4
4.3	140	558,4	87	295,0	0	0,0	51	238,0	32	110,8
4	402	9 434,6	270	5 640,6	0	0,0	123	3 560,6	57	946,3
5.1	9	551,8	0	0,0	1	77,8	8	473,9	7	387,8
5.2	10	63,9	4	12,8	1	4,8	5	46,3	4	39,0
5	19	615,8	4	12,8	2	82,6	13	520,2	11	426,8
ROP SZ	997	40 014,7	641	19 184,1	19	1 550,0	324	18 330,8	189	9 466,1

Poznámka:

- K datu generování je u ROP SZ vedeno 13 nedokončených projektů v celkové hodnotě 512,0 mil. Kč.

- V meziměsíčním srovnání evidujeme u ROP SZ snížení objemu finančních prostředků ve stavu „Projekty s vydaným Rozhodnutím / podepsanou Smlouvou (Dodatkem)“ v oblastech podpory 1.2 (o 1,0 mil. Kč) a 1.3 (o 1,4 mil. Kč). Rozdíl je způsoben uzavřením dodatků k několika projektům.

Zdroj: MSC2007 – 3. 10. 2012

Tab. 46 - Údaje o stavu čerpání finančních prostředků ROP Severozápad (EU a národní zdroje)

Prioritní osa / Oblast podpory	Celková alokace podpory 2007–2013	Podané žádosti		Projekty s vydaným Rozhodnutím/ podepsanou Smlouvou (Dodatkem)		Proplacené prostředky příjemcům (včetně záloh)		Prostředky v souhrnných žádostech zaúčtovaných PCO		Certifikované výdaje předložené EK (včetně vratek)	
		mil. Kč	mil. Kč	%	mil. Kč	%	mil. Kč	%	mil. Kč	%	mil. Kč
-	A	b	b/a	c	c/a	d	d/a	e	e/a	f	f/a
1.1	3 736,7	4 640,9	124,2	3 248,0	86,9	2 298,7	61,5	2 298,7	61,5	725,7	19,4
1.2	2 255,6	8 225,1	364,6	2 266,1	100,5	1 809,3	80,2	1 804,1	80,0	983,5	43,6
1.3	2 831,7	4 175,7	147,5	2 370,8	83,7	1 588,1	56,1	991,2	35,0	155,2	5,5
1	8 824,0	17 041,6	193,1	7 884,9	89,4	5 696,0	64,6	5 093,9	57,7	1 864,3	21,1
2.1	95,0	181,4	191,0	80,5	84,8	33,9	35,6	32,9	34,6	8,2	8,6
2.2	862,0	5 063,2	587,4	786,5	91,2	701,2	81,3	701,2	81,3	396,0	45,9
2	956,9	5 244,6	548,1	867,1	90,6	735,1	76,8	734,1	76,7	404,1	42,2
3.1	5 476,5	4 224,0	77,1	3 259,4	59,5	2 579,0	47,1	2 579,0	47,1	1 870,5	34,2
3.2	2 338,3	3 454,1	147,7	2 238,6	95,7	328,6	14,1	328,6	14,1	0,0	0,0
3	7 814,8	7 678,2	98,3	5 498,1	70,4	2 907,6	37,2	2 907,6	37,2	1 870,5	23,9
4.1	2 608,5	5 646,2	216,5	2 254,4	86,4	1 158,6	44,4	1 158,6	44,4	835,1	32,0
4.2	1 273,9	3 230,0	253,5	1 068,2	83,8	716,9	56,3	714,1	56,1	317,8	24,9
4.3	292,0	558,4	191,2	238,0	81,5	108,0	37,0	104,6	35,8	42,2	14,4
4	4 174,5	9 434,6	226,0	3 560,6	85,3	1 983,6	47,5	1 977,4	47,4	1 195,1	28,6
5.1	540,0	551,8	102,2	473,9	87,8	384,9	71,3	298,8	55,3	148,6	27,5
5.2	52,6	63,9	121,5	46,3	88,0	34,3	65,2	27,0	51,3	13,4	25,5
5	592,6	615,8	103,9	520,2	87,8	419,2	70,7	325,8	55,0	162,0	27,3
ROP SZ	22 362,8	40 014,7	178,9	18 330,8	82,0	11 741,5	52,5	11 038,8	49,4	5 496,0	24,6

Poznámka:

- Měnový kurz: 1 EUR = 24,9 CZK - měsíční kurz převzatý z MSC2007, „Prostředky v souhrnných žádostech zaúčtovaných PCO“ a „Certifikované výdaje předložené EK“ jsou přepočteny kurzem v době zaúčtování v IS Viola, tj. kurz není shodný s aktuálním měsíčním kurzem.

Zdroj: MSC2007 – 3. 10. 2012

REGIONÁLNÍ OPERAČNÍ PROGRAM REGIONU SOUDRŽNOSTI MORAVSKOSLEZSKO

Tento regionální OP je zaměřen na zvýšení kvality regionálních komunikací, vytváření příznivých podmínek pro pěší a cyklistickou dopravu, zlepšení kvality života obyvatel a atraktivity regionů pro investory a návštěvníky stejně jako na zlepšování podmínek obyvatelstva pro práci i volný čas. ROP Moravskoslezsko je financován z ERDF.

Z územního hlediska jsou intervence ROP Moravskoslezsko zaměřeny na celý region soudržnosti Moravskoslezsko.

Úlohu ŘO zastává Regionální rada regionu soudržnosti Moravskoslezsko se sídlem v Ostravě. Další informace jsou uvedeny na internetových stránkách www.rr-moravskoslezsko.cz.

Tab. 47 - Struktura ROP Moravskoslezsko

Číslo prioritní osy / oblasti / podoblasti podpory	Název prioritní osy / oblasti / podoblasti podpory	Podíl na celkové alokaci v %
1	Regionální infrastruktura a dostupnost	41,1
1.1/1.1.1	Regionální infrastruktura a dostupnost/Výstavba, modernizace a rekonstrukce komunikací II. a III. Třídy	18,9
1.1/1.1.2	Regionální infrastruktura a dostupnost/Bezpečnost na komunikacích, cyklo a pěší doprava	
1.2	Rozvoj a dostupnost letiště Ostrava	8,7
1.3/1.3.1	Rozvoj dopravní obslužnosti/Integrace veřejné dopravy a rozvoj její infrastruktury	10,4
1.3/1.3.2	Rozvoj dopravní obslužnosti/Pořízení dopravních prostředků veřejné dopravy včetně specifického vozového parku	
1.4	Infrastruktura integrovaného záchranného systému a krizového řízení	3,1
2	Podpora prosperity regionu	25,5
2.1/2.1.1	Infrastruktura veřejných služeb/Rozvoj infrastruktury pro vzdělávání	12,4
2.1/2.1.2	Infrastruktura veřejných služeb/Rozvoj infrastruktury sociálních služeb	
2.1/2.1.3	Infrastruktura veřejných služeb/Podpora zajištění efektivity a dostupnosti poskytování zdravotnických služeb	
2.1/2.1.4	Infrastruktura veřejných služeb/Podpora rozvoje veřejných informačních služeb poskytovaných knihovnami	
2.2/2.2.1	Rozvoj cestovního ruchu/Výstavba, revitalizace a modernizace turistické infrastruktury, doprovodných služeb a atraktivit cestovního ruchu	8,3
2.2/2.2.2	Rozvoj cestovního ruchu/Rozvoj a zvyšování úrovně ubytovacích zařízení	
2.2/2.2.3	Rozvoj cestovního ruchu/Zvýšení kvality turistických informačních center	
2.2/2.2.4	Rozvoj cestovního ruchu/Organizace a kooperace v cestovním ruchu	
2.3	Podpora využívání brownfields	3,9
2.4	Marketing regionu	0,9
3	Rozvoj měst	23,2
3.1	Rozvojové póly regionu	14,6
3.2	Subregionální centra	8,6
4	Rozvoj venkova	6,8
4.1	Rozvoj venkova	6,8
5	Technická asistence	3,4
5.1	Implementace operačního programu	3,2
5.2	Podpora absorpční kapacity	0,2

Zdroj: Programový dokument ROP Moravskoslezsko

Realizace ROP Moravskoslezsko

Od počátku programového období k 3. říjnu 2012 bylo na ŘO ROP Moravskoslezsko podáno celkem 1 383 žádostí v hodnotě 34,5 mld. Kč (160,6 % celkové alokace). S příjemci bylo podepsáno 640 Smluv o poskytnutí dotace v celkové hodnotě 16,9 mld. Kč (78,6 % celkové alokace). Ke stejnému datu bylo příjemcům na jejich účty proplaceno 9,8 mld. Kč (45,3 % celkové alokace) a certifikovány byly výdaje ve výši 9,1 mld. Kč, to znamená 42,1 % celkové alokace.

Podané žádosti

V průběhu měsíce září 2012 bylo na Úřad Regionální rady regionu soudržnosti Moravskoslezsko podáno 10 žádostí s finančním požadavkem 913,3 mil. Kč. Jednalo se o nové žádosti, které byly registrovány v oblasti podpory 1.1 (1 žádost), 1.2 (1 žádost), 1.3 (2 žádosti), 2.1 (1 žádost), 2.2 (3 žádosti) a 5.2 (2 žádosti).

K 3. říjnu 2012 podali žadatelé na ŘO celkem 1 383 žádostí. Celkový objem požadované dotace dosáhl k tomuto datu výše 34,5 mld. Kč, to je o 60,6 % více než celková alokace na OP.

K 3. říjnu 2012 bylo **vyřazeno z administrace** celkem 624 žádostí v celkové hodnotě 11,5 mld. Kč. Z celkového počtu podaných žádostí tak bylo vyřazeno 45,1 % žádostí.

Projekty s podepsanou Smlouvou o poskytnutí dotace

Celkový počet projektů s podepsanou Smlouvou se v průběhu měsíce září 2012 zvýšil, a to o 4 projekty v hodnotě 161,4 mil. Kč. Nárůsty počtu nově uzavřených Smluv jsou evidovány v oblastech podpory 1.1 (2 Smlouvy), 2.4 (1 Smlouva) a 4.1 (1 Smlouva).

Od počátku programového období uzavřel ŘO s příjemci celkem 640 Smluv. Celková výše schválené dotace dosáhla částky 16,9 mld. Kč, což v porovnání s celkovou alokací na OP představuje 78,6 %. V současné době rozdíl mezi celkovou alokací na regionální OP a výší schválené dotace tvoří v přepočtu 4,6 mld. Kč (21,4 % celkové alokace regionálního OP). Nejedná se však o volné disponibilní prostředky, protože dalších 115 žádostí v hodnotě 5,2 mld. Kč se nachází ve schvalovacím procesu.

Proplacené prostředky příjemcům

ŘO dosud proplatil příjemcům 9,8 mld. Kč, to je o 98,8 mil. Kč více než v předchozím měsíci (srpen 2012). Tato částka tvoří 45,3 % celkové alokace regionálního OP. Z celkové schválené dotace byla příjemcům proplacena více než polovina prostředků, přesněji 57,6 %.

Nárůst ve srovnání s předchozím měsícem (srpen 2012) byl zaznamenán také v případě **finančně ukončených projektů**. V průběhu září 2012 přibyly další 3 finančně ukončené projekty v hodnotě 9,9 mil. Kč. V rámci ROP Moravskoslezsko bylo k 3. říjnu 2012 finančně ukončeno celkem 420 projektů s finančním objemem 7,5 mld. Kč (tj. 65,6 % celkového počtu schválených projektů).

Certifikované výdaje předložené Evropské komisi

Certifikované výdaje předložené EK k 3. říjnu 2012 dosahují výše 9,1 mld. Kč (42,1 % celkové alokace). V porovnání s předchozím měsícem (srpen 2012) se tato hodnota zvýšila o 792,6 mil. Kč.

Prostředky uvedené v souhrnných žádostech zaúčtovaných PCO jsou evidovány ve výši 9,5 mld. Kč, tj. 44,3 % celkové alokace na regionální OP. Ve srovnání s minulým měsícem (srpen 2012) se tato hodnota zvýšila o 357,1 mil. Kč.

Tab. 48 - Údaje o projektech ROP Moravskoslezsko (EU a národní zdroje)

Prioritní osa / Oblast podpory	Podané žádosti		Žádosti vyřazené z administrace		Žádosti ve schvalovacím procesu		Projekty s vydaným Rozhodnutím / podepsanou Smlouvou (Dodatkem)		Finančně ukončené projekty	
	počet	mil. Kč	počet	mil. Kč	počet	mil. Kč	počet	mil. Kč	počet	mil. Kč
-	a	b	c	d	e	f	g	h	i	j
-	od počátku období		od počátku období		aktuální stav		od počátku období		od počátku období	
1.1	95	4 913,7	32	438,6	10	618,2	53	3 448,5	29	1 221,6
1.2	5	1 266,6	0	0,0	1	576,0	4	684,1	2	187,4
1.3	20	3 430,0	1	93,3	3	351,6	16	2 628,8	2	123,6
1.4	2	690,1	0	0,0	0	0,0	2	690,1	2	690,1
1	122	10 300,5	33	531,9	14	1 545,8	75	7 451,6	35	2 222,7
2.1	197	4 474,9	51	1 806,4	22	993,6	124	1 633,1	88	651,0
2.2	227	3 787,7	124	2 069,6	27	364,9	73	1 250,6	36	526,3
2.3	39	1 120,3	7	233,1	7	108,6	25	748,1	9	584,8
2.4	6	184,0	0	0,0	1	14,6	5	169,0	2	90,2
2	469	9 566,9	182	4 109,1	57	1 481,6	227	3 800,8	135	1 852,4
3.1	52	3 840,4	2	336,8	19	1 516,4	31	2 076,1	15	902,7
3.2	291	4 901,1	152	2 812,5	20	599,6	119	1 457,7	78	873,8
3	343	8 741,6	154	3 149,2	39	2 116,0	150	3 533,9	93	1 776,5
4.1	431	5 329,8	255	3 734,2	3	27,6	173	1 556,0	145	1 196,6
4	431	5 329,8	255	3 734,2	3	27,6	173	1 556,0	145	1 196,6
5.1	7	582,2	0	0,0	0	0,0	7	564,3	6	471,3
5.2	11	24,0	0	0,0	2	15,7	8	7,7	6	2,7
5	18	606,3	0	0,0	2	15,7	15	572,0	12	474,0
ROP MS	1 383	34 545,0	624	11 524,4	115	5 186,7	640	16 914,3	420	7 522,2

Poznámka:

- K datu generování jsou u ROP MS vedeny 4 nedokončené projekty v celkové hodnotě 85,4 mil. Kč.

Zdroj: MSC2007 – 3. 10. 2012

Tab. 49 - Údaje o stavu čerpání finančních prostředků ROP Moravskoslezsko (EU a národní zdroje)

Prioritní osa / Oblast podpory	Celková alokace podpory 2007–2013	Podané žádosti		Projekty s vydaným Rozhodnutím/ podepsanou Smlouvou (Dodatkem)		Proplacené prostředky příjemcům (včetně záloh)		Prostředky v souhrnných žádostech zaúčtovaných PCO		Certifikované výdaje předložené EK (včetně vratek)	
		mil. Kč	mil. Kč	%	mil. Kč	%	mil. Kč	%	mil. Kč	%	mil. Kč
-	A	b	b/a	c	c/a	d	d/a	e	e/a	f	f/a
1.1	4 102,1	4 913,7	119,8	3 448,5	84,1	1 858,1	45,3	1 829,9	44,6	1 817,4	44,3
1.2	1 872,6	1 266,6	67,6	684,1	36,5	338,8	18,1	338,8	18,1	338,8	18,1
1.3	2 225,1	3 430,0	154,1	2 628,8	118,1	787,5	35,4	767,9	34,5	630,0	28,3
1.4	677,4	690,1	101,9	690,1	101,9	676,7	99,9	676,7	99,9	676,7	99,9
1	8 877,2	10 300,5	116,0	7 451,6	83,9	3 661,1	41,2	3 613,2	40,7	3 462,8	39,0
2.1	2 654,7	4 474,9	168,6	1 633,1	61,5	767,2	28,9	763,4	28,8	653,0	24,6
2.2	1 780,3	3 787,7	212,8	1 250,6	70,2	884,4	49,7	877,8	49,3	810,7	45,5
2.3	822,6	1 120,3	136,2	748,1	90,9	574,3	69,8	572,9	69,6	571,8	69,5
2.4	198,5	184,0	92,7	169,0	85,2	107,2	54,0	107,2	54,0	107,0	53,9
2	5 456,2	9 566,9	175,3	3 800,8	69,7	2 333,1	42,8	2 321,2	42,5	2 142,6	39,3
3.1	3 137,4	3 840,4	122,4	2 076,1	66,2	1 069,2	34,1	1 064,5	33,9	1 061,9	33,8
3.2	1 852,3	4 901,1	264,6	1 457,7	78,7	977,5	52,8	955,1	51,6	926,1	50,0
3	4 989,7	8 741,6	175,2	3 533,9	70,8	2 046,7	41,0	2 019,6	40,5	1 988,1	39,8
4.1	1 479,5	5 329,8	360,2	1 556,0	105,2	1 205,4	81,5	1 193,4	80,7	1 178,4	79,6
4	1 479,5	5 329,8	360,2	1 556,0	105,2	1 205,4	81,5	1 193,4	80,7	1 178,4	79,6
5.1	674,3	582,2	86,3	564,3	83,7	498,1	73,9	372,2	55,2	287,8	42,7
5.2	35,7	24,0	67,3	7,7	21,7	5,8	16,1	3,4	9,4	3,4	9,4
5	710,0	606,3	85,4	572,0	80,6	503,9	71,0	375,6	52,9	291,1	41,0
ROP MS	21 512,6	34 545,0	160,6	16 914,3	78,6	9 750,1	45,3	9 523,0	44,3	9 063,1	42,1

Poznámka:

- Měnový kurz: 1 EUR = 24,9 CZK - měsíční kurz převzatý z MSC2007, „Prostředky v souhrnných žádostech zaúčtovaných PCO“ a „Certifikované výdaje předložené EK“ jsou přepočteny kurzem v době zaúčtování v IS Viola, tj. kurz není shodný s aktuálním měsíčním kurzem.

Zdroj: MSC2007 – 3. 10. 2012

REGIONÁLNÍ OPERAČNÍ PROGRAM REGIONU SOUDRŽNOSTI JIHOVÝCHOD

Intervence tohoto regionálního OP jsou zaměřeny na řešení problému regionu v oblastech podpory regionální a místní dopravní infrastruktury, rozvoje nemotorové dopravy a veřejné linkové dopravy, služeb cestovního ruchu, dalšího rozvoje městského a venkovského prostředí. ROP Jihovýchod je financován z ERDF.

Z územního hlediska jsou intervence ROP Jihovýchod zaměřeny na celý region soudržnosti Jihovýchod, tedy na kraj Vysočina a na Jihomoravský kraj.

Úlohu ŘO zastává Regionální rada regionu soudržnosti Jihovýchod se sídlem v Brně. Podrobnější informace jsou uvedeny na internetových stránkách www.jihovýchod.cz.

Tab. 50 - Struktura ROP Jihovýchod

Číslo prioritní osy / oblasti podpory	Název prioritní osy / oblasti podpory	Podíl na celkové alokaci v %
1	Dostupnost dopravy	49,5
1.1	Rozvoj dopravní infrastruktury v regionu	36,0
1.2	Rozvoj dopravní obslužnosti a veřejné dopravy	5,9
1.3	Obnova vozového parku drážních vozidel hromadné přepravy osob	5,1
1.4	Rozvoj infrastruktury pro nemotorovou dopravu	2,5
2	Rozvoj udržitelného cestovního ruchu	18,6
2.1	Rozvoj infrastruktury pro cestovní ruch	16,8
2.2	Rozvoj služeb v cestovním ruchu	1,8
3	Udržitelný rozvoj měst a venkovských obcí	28,6
3.1	Rozvoj urbanizačních center	11,3
3.2	Rozvoj regionálních středisek	6,9
3.3	Rozvoj a stabilizace venkovských sídel	5,3
3.4	Veřejné služby regionálního významu	5,0
4	Technická pomoc	3,3
4.1	Aktivity spojené s realizací a řízením ROP JV	2,5
4.2	Podpora absorpční kapacity	0,8

Zdroj: Programový dokument ROP Jihovýchod

Realizace ROP Jihovýchod

Od počátku programového období bylo k 3. říjnu 2012 podáno celkem 1 353 žádostí v hodnotě 35,4 mld. Kč (166,1 % celkové alokace). S příjemci bylo podepsáno 599 Smluv o poskytnutí dotace v celkové výši 19,4 mld. Kč (91,1 % celkové alokace). Ke stejnému datu bylo příjemcům na jejich účty proplaceno 13,2 mld. Kč (62,0 % celkové alokace) a certifikovány byly výdaje ve výši 12,5 mld. Kč, což představuje 58,7 % celkové alokace.

Podané žádosti

V průběhu měsíce září 2012 byly na ŘO podány 2 nové žádosti v hodnotě 126,4 mil. Kč. Počet podaných žádostí se zvýšil u oblastí podpory 1.1 (1 žádost) a 3.1 (1 žádost).

Celkový objem požadované dotace dosahuje k 3. říjnu 2012 výše 35,4 mld. Kč a celkovou alokaci na ROP Jihovýchod přesahuje o 66,1 %.

K 3. říjnu 2012 bylo **vyřazeno z administrace** celkem 673 žádostí v celkové hodnotě 13,2 mld. Kč. Z celkového počtu podaných žádostí tak byla vyřazena téměř polovina žádostí, přesně 49,7 %.

Projekty s podepsanou Smlouvou o poskytnutí dotace

Celkový počet projektů s podepsanou Smlouvou se v průběhu měsíce září 2012 zvýšil, a to o 6 projektů v hodnotě 323,2 mil. Kč. Nárůsty počtu nově uzavřených Smluv jsou evidovány v oblastech podpory 1.1 (4 Smlouvy) a 1.2 (2 Smlouvy).

K 3. říjnu 2012 ŘO schválil dotaci na realizaci 599 projektů. Celková výše prostředků ve Smlouvách o poskytnutí dotace dosáhla hodnoty 19,4 mld. Kč, což představuje 91,1 % celkové alokace na regionální OP. V současné době rozdíl mezi celkovou alokací na regionální OP a výší schválené dotace tvoří v přepočtu 1,9 mld. Kč (8,9 % celkové alokace regionálního OP). Nejedná se však o volně disponibilní prostředky, protože dalších 72 žádostí v hodnotě 2,6 mld. Kč se nachází ve schvalovacím procesu.

Proplacené prostředky příjemcům

ŘO proplatil příjemcům k 3. říjnu 2012 celkem 13,2 mld. Kč (tj. 62,0 % celkové alokace na regionální OP). V meziměsíčním srovnání tak došlo k nárůstu o 177,5 mil. Kč. Z celkové schválené dotace byla příjemcům proplacena více než polovina prostředků, přesněji 68,0 %.

K 3. říjnu 2012 bylo **finančně ukončeno** celkem 479 projektů (to představuje 80,0 % ze všech schválených projektů) v hodnotě 13,3 mld. Kč. Ve srovnání s předchozím měsícem došlo ke zvýšení této částky o 318,2 mil. Kč.

Certifikované výdaje předložené Evropské komisi

Certifikované výdaje předložené EK dosahují k 3. říjnu 2012 výše 12,5 mld. Kč (58,7 % celkové alokace). Ve srovnání s předchozím měsícem se tato hodnota zvýšila 533,8 mil. Kč.

Prostředky uvedené v souhrnných žádostech zaúčtovaných PCO jsou evidovány ve výši 12,8 mld. Kč, tj. 60,2 % celkové alokace na regionální OP. Tato hodnota se v porovnání s daty z minulého měsíce (srpen 2012) zvýšila o 227,7 mil. Kč.

Tab. 51 - Údaje o projektech ROP Jihovýchod (EU a národní zdroje)

Prioritní osa / Oblast podpory	Podané žádosti		Žádosti vyřazené z administrace		Žádosti ve schvalovacím procesu		Projekty s vydaným Rozhodnutím / podepsanou Smlouvou (Dodatkem)		Finančně ukončené projekty	
	počet	mil. Kč	počet	mil. Kč	počet	mil. Kč	počet	mil. Kč	počet	mil. Kč
-	a	b	c	d	e	f	g	h	i	j
-	od počátku období		od počátku období		aktuální stav		od počátku období		od počátku období	
1.1	122	8 706,7	6	447,8	12	1 075,5	104	6 943,9	79	5 331,2
1.2	61	1 557,5	15	294,4	11	302,8	35	943,0	29	790,1
1.3	4	1 010,8	0	0,0	0	0,0	4	1 480,4	2	767,7
1.4	70	1 102,9	40	584,0	0	0,0	30	495,9	29	412,2
1	257	12 378,0	61	1 326,2	23	1 378,3	173	9 863,2	139	7 301,2
2.1	318	7 257,8	187	4 103,0	4	456,3	120	2 524,1	83	1 060,9
2.2	191	653,4	110	311,8	0	0,0	80	330,3	60	221,2
2	509	7 911,2	297	4 414,8	4	456,3	200	2 854,4	143	1 282,1
3.1	76	2 189,8	8	230,4	15	244,0	53	1 661,7	32	791,3
3.2	134	4 858,2	64	3 061,9	6	79,8	64	1 711,2	61	1 629,0
3.3	328	4 976,6	239	3 948,7	11	234,2	78	793,4	77	789,4
3.4	40	2 317,4	3	104,9	13	243,4	23	1 849,5	22	1 417,0
3	578	14 341,9	314	7 345,8	45	801,3	218	6 015,8	192	4 626,7
4.1	4	498,8	0	0,0	0	0,0	4	498,8	3	98,8
4.2	5	245,8	1	74,2	0	0,0	4	171,6	2	24,3
4	9	744,6	1	74,2	0	0,0	8	670,4	5	123,1
ROP JV	1 353	35 375,7	673	13 161,0	72	2 636,0	599	19 403,8	479	13 333,0

Poznámka:

- K datu generování je u ROP JV vedeno 9 nedokončených projektů v hodnotě 65,3 mil. Kč.

Zdroj: MSC2007 – 3. 10. 2012

Tab. 52 - Údaje o stavu čerpání finančních prostředků ROP Jihovýchod (EU a národní zdroje)

Prioritní osa / Oblast podpory	Celková alokace podpory 2007–2013	Podané žádosti		Projekty s vydaným Rozhodnutím/ podepsanou Smlouvou (Dodatkem)		Proplacené prostředky příjemcům (včetně záloh)		Prostředky v souhrnných žádostech zaúčtovaných PCO		Certifikované výdaje předložené EK (včetně vratek)	
		mil. Kč	mil. Kč	%	mil. Kč	%	mil. Kč	%	mil. Kč	%	mil. Kč
-	A	b	b/a	c	c/a	d	d/a	e	e/a	f	f/a
1.1	7 693,3	8 706,7	113,2	6 943,9	90,3	5 017,6	65,2	4 981,5	64,8	4 913,0	63,9
1.2	1 248,7	1 557,5	124,7	943,0	75,5	673,6	53,9	673,6	53,9	657,8	52,7
1.3	1 112,1	1 010,8	90,9	1 480,4	133,1	765,8	68,9	765,8	68,9	765,8	68,9
1.4	531,4	1 102,9	207,6	495,9	93,3	356,6	67,1	335,6	63,2	335,2	63,1
1	10 585,4	12 378,0	116,9	9 863,2	93,2	6 813,6	64,4	6 756,6	63,8	6 672,0	63,0
2.1	3 563,2	7 257,8	203,7	2 524,1	70,8	1 185,3	33,3	1 145,4	32,1	1 135,4	31,9
2.2	374,8	653,4	174,3	330,3	88,1	214,6	57,2	208,2	55,5	204,4	54,5
2	3 938,1	7 911,2	200,9	2 854,4	72,5	1 399,9	35,5	1 353,6	34,4	1 339,8	34,0
3.1	2 389,9	2 189,8	91,6	1 661,7	69,5	932,2	39,0	859,6	36,0	845,1	35,4
3.2	1 475,1	4 858,2	329,4	1 711,2	116,0	1 530,1	103,7	1 515,2	102,7	1 506,1	102,1
3.3	1 130,4	4 976,6	440,2	793,4	70,2	746,6	66,0	746,6	66,0	746,2	66,0
3.4	1 067,4	2 317,4	217,1	1 849,5	173,3	1 381,5	129,4	1 356,8	127,1	1 222,3	114,5
3	6 062,7	14 341,9	236,6	6 015,8	99,2	4 590,4	75,7	4 478,1	73,9	4 319,7	71,2
4.1	532,4	498,8	93,7	498,8	93,7	334,3	62,8	190,6	35,8	134,9	25,3
4.2	176,7	245,8	139,1	171,6	97,1	58,8	33,3	36,8	20,8	36,8	20,8
4	709,0	744,6	105,0	670,4	94,5	393,1	55,4	227,4	32,1	171,7	24,2
ROP JV	21 295,2	35 375,7	166,1	19 403,8	91,1	13 196,9	62,0	12 815,7	60,2	12 503,1	58,7

Poznámka:

- Měnový kurz: 1 EUR = 24,9 CZK - měsíční kurz převzatý z MSC2007, „Prostředky v souhrnných žádostech zaúčtovaných PCO“ a „Certifikované výdaje předložené EK“ jsou přepočteny kurzem v době zaúčtování v IS Viola, tj. kurz není shodný s aktuálním měsíčním kurzem.

Zdroj: MSC2007 – 3. 10. 2012

REGIONÁLNÍ OPERAČNÍ PROGRAM REGIONU SOUDRŽNOSTI STŘEDNÍ MORAVA

Tento regionální OP podporuje zajištění efektivní, flexibilní a bezpečné dopravní infrastruktury, zlepšení kvality života v regionu, zajištění kvalitních a dostupných sociálních služeb a zlepšení atraktivnosti regionu z hlediska cestovního ruchu. ROP Střední Morava je financován z ERDF.

Z územního hlediska jsou intervence ROP Střední Morava zaměřeny na celý region soudržnosti Střední Morava, tedy na Olomoucký a Zlínský kraj.

Úlohu ŘO zastává Regionální rada regionu soudržnosti Střední Morava se sídlem v Olomouci. Více informací je uvedeno na internetových stránkách www.rr-strednimorava.cz.

Tab. 53 - Struktura ROP Střední Morava

Číslo prioritní osy / oblasti / podoblasti podpory	Název prioritní osy / oblasti / podoblasti podpory	Podíl na celkové alokaci v %
1	Doprava	37,3
1.1 / 1.1.1	Doprava / Silnice II. a III. Třídy	24,5
1.1 / 1.1.2	Doprava / Letiště	
1.2 / 1.2.1	Veřejná doprava / Rozvoj integrovaného dopravního systému, přestupní terminály a zastávky	9,3
1.2 / 1.2.2	Veřejná doprava / Obnova vozidel železnic	
1.2 / 1.2.3	Veřejná doprava / Obnova drážních vozidel – trolejbusy a tramvaje	
1.2 / 1.2.4	Veřejná doprava / Obnova vozidel v systému veřejné dopravy	
1.3	Bezmotorová doprava	3,5
2	Integrovaný rozvoj a obnova regionu	40,5
2.1	Rozvoj regionálních center	5,4
2.2 / 2.2.1	Rozvoj měst / Fyzická revitalizace území	19,1
2.2 / 2.2.2	Rozvoj měst / Infrastruktura pro rozvoj sociálních služeb	
2.2 / 2.2.3	Rozvoj měst / Infrastruktura pro rozvoj vzdělávání	
2.2 / 2.2.4	Rozvoj měst / Infrastruktura pro rozvoj zdravotnictví	
2.2 / 2.2.5	Rozvoj měst / Infrastruktura pro rozvoj volnočasových aktivit	
2.2 / 2.2.6	Rozvoj měst / Rozvoj krizové infrastruktury	
2.2 / 2.2.7	Rozvoj měst / Úpravy infrastruktury s ohledem na integraci marginalizovaných skupin společnosti	
2.2 / 2.2.8	Rozvoj měst / Rozvoj finančních nástrojů a pilotní projekty	
2.3 / 2.3.1	Rozvoj venkova / Fyzická revitalizace území	13,1
2.3 / 2.3.2	Rozvoj venkova / Sociální infrastruktura	2,9
2.4	Podpora podnikání	
3	Cestovní ruch	19,0
3.1	Integrovaný rozvoj cestovního ruchu	3,9
3.2	Veřejná infrastruktura a služby	3,4
3.3 / 3.3.1	Podnikatelská infrastruktura a služby / Podnikatelská infrastruktura a služby na území definovaném oblastí podpory 3.1	10,5
3.3 / 3.3.2	Podnikatelská infrastruktura a služby / Podnikatelská infrastruktura a služby na území definovaném oblastí podpory 3.2	
3.3 / 3.3.3	Podnikatelská infrastruktura a služby / Aquaparky, golfová hřiště, kongresová centra a výstaviště	
3.4	Propagace a řízení	1,1
4	Technická pomoc	3,3
4.1	Podpora řídicích, implementačních a kontrolních úkolů ŘO	2,2
4.2	Podpora zvyšování absorpční kapacity regionu	1,1

Zdroj: Programový dokument ROP Střední Morava

Realizace ROP Střední Morava

Od počátku programového období bylo k 3. říjnu 2012 podáno celkem 1 754 žádostí v hodnotě 33,7 mld. Kč (169,5 % celkové alokace). S příjemci bylo podepsáno 653 Smluv o poskytnutí dotace v celkové hodnotě 13,8 mld. Kč (69,3 % celkové alokace). Ke stejnému datu bylo příjemcům na jejich účty proplaceno 11,1 mld. Kč (55,6 % celkové alokace) a certifikovány byly výdaje ve výši 10,6 mld. Kč. Tato hodnota představuje 53,1 % celkové alokace.

Podané žádosti

V meziměsíčním srovnání se celkový počet podaných žádostí zvýšil o 17 žádostí ve výši 584,7 mil. Kč. Žádosti byly podány v oblastech podpory 3.3 a 3.4.

ŘO k 3. říjnu 2012 obdržel celkem 1 754 žádostí s požadavky na získání dotace ve výši 33,7 mld. Kč. Celkový objem požadovaných finančních prostředků tak převyšuje celkovou alokaci o 69,5 %.

K 3. říjnu 2012 bylo **vyřazeno z administrace** celkem 830 žádostí v celkové hodnotě 13,3 mld. Kč. Z celkového počtu podaných žádostí bylo vyřazeno 47,3 %.

Projekty s podepsanou Smlouvou o poskytnutí dotace

Celkový počet projektů s podepsanou Smlouvou se v průběhu měsíce září 2012 zvýšil o 11 Smluv v hodnotě 556,0 mil. Kč. Smlouvy byly podepsány s příjemci v oblastech podpory 1.1, 1.3 a 3.1.

Celkový objem schválené dotace k 3. říjnu 2012 představuje částku 13,8 mld. Kč, což tvoří 69,3 % alokace na OP. V současné době rozdíl mezi celkovou alokací na OP a výší schválené dotace tvoří v přepočtu 6,1 mld. Kč (30,7 % celkové alokace na OP). Nejedná se však o volně disponibilní prostředky, protože dalších 266 žádostí v hodnotě 5,9 mld. Kč se nachází ve schvalovacím procesu.

Proplacené prostředky příjemcům

Meziměsíční nárůst byl zaznamenán v objemu proplacených finančních prostředků, a to o 218,4 mil. Kč. Celkový objem proplacených finančních prostředků dosahuje hodnoty 11,1 mld. Kč, což tvoří 55,6 % celkové alokace. Z celkové schválené dotace bylo příjemcům proplaceno 80,2 % prostředků.

K 3. říjnu 2012 bylo **finančně ukončeno** celkem 544 projektů v hodnotě 10,0 mld. Kč (tj. 83,3 % celkového počtu schválených projektů). Ve srovnání s předchozím měsícem bylo finančně ukončeno dalších 8 projektů v hodnotě 199,3 mil. Kč.

Certifikované výdaje předložené Evropské komisi

Certifikované výdaje předložené EK se v meziměsíčním srovnání zvýšily o 517,9 mil. Kč (to představuje nárůst o 5,1 %) a k 3. říjnu 2012 dosahují výše 10,6 mld. Kč (53,1 % celkové alokace).

K 3. říjnu 2012 tvoří podíl **prostředků v souhrnných žádostech zaúčtovaných PCO** 55,2 % alokace ROP Střední Morava (tj. 11,0 mld. Kč). V září 2012 byl zaznamenán nárůst ve výši 232,2 mil. Kč.

Tab. 54 - Údaje o projektech ROP Střední Morava (EU a národní zdroje)

Prioritní osa / Oblast podpory	Podané žádosti		Žádosti vyřazené z administrace		Žádosti ve schvalovacím procesu		Projekty s vydaným Rozhodnutím / podepsanou Smlouvou (Dodatkem)		Finančně ukončené projekty	
	počet	mil. Kč	počet	mil. Kč	počet	mil. Kč	počet	mil. Kč	počet	mil. Kč
-	a	b	c	d	e	f	g	h	i	j
-	od počátku období		od počátku období		aktuální stav		od počátku období		od počátku období	
1.1	111	5 612,0	13	505,2	24	1 442,9	74	3 483,8	63	2 710,3
1.2	58	3 093,2	18	982,2	9	960,3	31	1 045,2	17	504,0
1.3	111	1 486,6	33	386,4	36	379,8	42	675,8	32	594,7
1	280	10 191,8	64	1 873,8	69	2 783,0	147	5 204,8	112	3 809,1
2.1	30	1 392,2	3	229,4	19	485,9	8	577,3	6	124,4
2.2	318	6 676,2	160	2 933,1	51	912,7	107	2 693,3	90	1 738,8
2.3	570	6 606,2	319	3 777,7	37	358,3	211	2 374,9	197	2 147,9
2.4	21	379,0	7	93,5	7	240,7	7	43,1	7	43,1
2	939	15 053,6	489	7 033,7	114	1 997,6	333	5 688,6	300	4 054,3
3.1	86	1 762,2	33	897,2	17	332,4	36	511,1	25	383,6
3.2	97	1 454,8	58	904,6	11	153,9	28	377,7	26	326,0
3.3	314	4 533,4	185	2 527,4	50	612,8	77	1 359,6	61	1 034,7
3.4	16	244,1	1	14,4	3	28,5	12	194,7	8	114,8
3	513	7 994,5	277	4 343,6	81	1 127,7	153	2 443,2	120	1 859,0
4.1	6	307,5	0	0,0	0	0,0	6	307,5	5	252,8
4.2	16	182,1	0	0,0	2	38,7	14	140,9	7	68,9
4	22	489,6	0	0,0	2	38,7	20	448,4	12	321,7
ROP SM	1 754	33 729,5	830	13 251,1	266	5 947,0	653	13 785,1	544	10 044,0

Poznámka:

- V ROP SM jsou evidovány 5 nedokončené projekty za 42,4 mil. Kč.

Zdroj: MSC2007 – 3. 10. 2012

Tab. 55 - Údaje o stavu čerpání finančních prostředků ROP Střední Morava (EU a národní zdroje)

Prioritní osa / Oblast podpory	Celková alokace podpory 2007–2013	Podané žádosti		Projekty s vydaným Rozhodnutím/ podepsanou Smlouvou (Dodatkem)		Proplacené prostředky příjemcům (včetně záloh)		Prostředky v souhrnných žádostech zaúčtovaných PCO		Certifikované výdaje předložené EK (včetně vratek)	
		mil. Kč	mil. Kč	%	mil. Kč	%	mil. Kč	%	mil. Kč	%	mil. Kč
-	A	b	b/a	c	c/a	d	d/a	e	e/a	f	f/a
1.1	4 602,3	5 612,0	121,9	3 483,8	75,7	2 790,9	60,6	2 790,9	60,6	2 742,4	59,6
1.2	1 837,5	3 093,2	168,3	1 045,2	56,9	580,0	31,6	580,0	31,6	513,4	27,9
1.3	990,7	1 486,6	150,1	675,8	68,2	595,6	60,1	595,6	60,1	595,4	60,1
1	7 430,5	10 191,8	137,2	5 204,8	70,0	3 966,4	53,4	3 966,4	53,4	3 851,2	51,8
2.1	1 054,2	1 392,2	132,1	577,3	54,8	466,1	44,2	466,1	44,2	431,8	41,0
2.2	3 854,0	6 676,2	173,2	2 693,3	69,9	2 020,9	52,4	2 016,8	52,3	1 899,1	49,3
2.3	2 654,0	6 606,2	248,9	2 374,9	89,5	2 180,6	82,2	2 180,6	82,2	2 148,4	80,9
2.4	500,2	379,0	75,8	43,1	8,6	42,1	8,4	42,1	8,4	42,0	8,4
2	8 062,4	15 053,6	186,7	5 688,6	70,6	4 709,7	58,4	4 705,6	58,4	4 521,4	56,1
3.1	803,1	1 762,2	219,4	511,1	63,6	401,5	50,0	401,5	50,0	379,3	47,2
3.2	701,4	1 454,8	207,4	377,7	53,9	348,1	49,6	348,1	49,6	344,7	49,1
3.3	2 032,9	4 533,4	223,0	1 359,6	66,9	1 157,6	56,9	1 157,6	56,9	1 121,8	55,2
3.4	223,6	244,1	109,2	194,7	87,1	130,2	58,2	130,2	58,2	118,2	52,9
3	3 761,1	7 994,5	212,6	2 443,2	65,0	2 037,5	54,2	2 037,5	54,2	1 964,0	52,2
4.1	431,9	307,5	71,2	307,5	71,2	272,0	63,0	217,2	50,3	171,5	39,7
4.2	210,5	182,1	86,5	140,9	66,9	76,0	36,1	64,9	30,8	60,9	28,9
4	642,5	489,6	76,2	448,4	69,8	348,0	54,2	282,1	43,9	232,4	36,2
ROP SM	19 896,4	33 729,5	169,5	13 785,1	69,3	11 061,6	55,6	10 991,7	55,2	10 569,0	53,1

Poznámka:

- Měnový kurz: 1 EUR = 24,9 CZK - měsíční kurz převzatý z MSC2007, „Prostředky v souhrnných žádostech zaúčtovaných PCO“ a „Certifikované výdaje předložené EK“ jsou přepočteny kurzem v době zaúčtování v IS Viola, tj. kurz není shodný s aktuálním měsíčním kurzem.

Zdroj: MSC2007 – 3. 10. 2012

REGIONÁLNÍ OPERAČNÍ PROGRAM REGIONU SOUDRŽNOSTI SEVEROVÝCHOD

Tento regionální OP se soustředí na zkvalitnění dopravní infrastruktury a zlepšení dostupnosti celého území regionu, na rozvoj městských oblastí a zvýšení přitažlivosti venkovských oblastí, rozvoj podnikatelské infrastruktury a na zvyšování kvality služeb v oblasti cestovního ruchu. ROP Severovýchod je financován z ERDF.

Z územního hlediska jsou intervence ROP Severovýchod zaměřeny na celý region soudržnosti Severovýchod, tedy na Liberecký, Královéhradecký a Pardubický kraj.

Úlohu ŘO zastává Regionální rada regionu soudržnosti Severovýchod se sídlem v Hradci Králové. Podrobnější informace jsou uvedeny na internetových stránkách www.rada-severovychod.cz.

Tab. 56 - Struktura ROP Severovýchod

Číslo prioritní osy / oblasti podpory	Název prioritní osy / oblasti podpory	Podíl na celkové alokaci v %
1	Rozvoj dopravní infrastruktury	36,4
1.1	Rozvoj regionální silniční dopravní infrastruktury	22,4
1.2	Podpora projektů zlepšujících dopravní obslužnost území	12,8
1.3	Rozvoj mezinárodních letišť	1,2
2	Rozvoj městských a venkovských oblastí	36,9
2.1	Rozvoj regionálních center	13,0
2.2	Rozvoj měst	17,3
2.3	Rozvoj venkova	6,4
3	Cestovní ruch	19,9
3.1	Rozvoj základní infrastruktury a doprovodných aktivit v oblasti cestovního ruchu	18,2
3.2	Marketingové a koordinační aktivity v oblasti cestovního ruchu	1,6
4	Rozvoj podnikatelských aktivit	3,9
4.1	Podpora rozvoje infrastruktury pro podnikání	2,1
4.2	Podpora rozvoje spolupráce se středními školami a učilišti, dalšími regionálními vzdělávacími institucemi a úřady práce, rozvoj inovačních aktivit v regionu	1,8
5	Technická pomoc	3,0
5.1	Podpora aktivit spojených s realizací a řízením ROP	2,7
5.2	Podpora absorpční kapacity regionu NUTS II Severovýchod	0,3

Zdroj: Programový dokument ROP Severovýchod

Realizace ROP Severovýchod

Od počátku programového období bylo k 3. říjnu 2012 podáno celkem 1 248 žádostí v hodnotě 41,6 mld. Kč (209,3 % celkové alokace). S příjemci bylo podepsáno 555 Smluv o poskytnutí dotace v celkové hodnotě 18,7 mld. Kč (94,4 % celkové alokace). Ke stejnému datu bylo příjemcům na jejich účty proplaceno 13,4 mld. Kč (67,7 % celkové alokace) a certifikovány byly výdaje ve výši 9,4 mld. Kč, částka představuje 47,3 % celkové alokace.

Podané žádosti

V průběhu měsíce září 2012 došlo k nárůstu počtu podaných žádostí a objemu požadovaných prostředků. Nově byly registrovány 2 žádosti v hodnotě 34,8 mil. Kč. Počet podaných žádostí se zvýšil u oblasti podpory 2.1.

Žadatelé celkem předložili do regionálního OP 1 248 žádostí s objemem požadovaných finančních prostředků ve výši 41,6 mld. Kč. Tato hodnota převyšuje celkovou alokaci na OP na období 2007-2013 o 109,3 %.

K 3. říjnu 2012 bylo **vyřazeno z administrace** celkem 608 žádostí v celkové hodnotě 17,6 mld. Kč. Z celkového počtu podaných žádostí tak byla vyřazena téměř polovina žádostí, přesněji 48,7 %.

Projekty s podepsanou Smlouvou o poskytnutí dotace

Celkový počet projektů s podepsanou Smlouvou se v průběhu měsíce září 2012 zvýšil o šest projektů v celkovém finančním objemu 293,8 mil. Kč. Navýšení je evidováno u oblastí podpory 1.1, 2.1 a 2.2.

K 3. říjnu 2012 bylo s příjemci podepsáno 555 Smluv v hodnotě 18,7 mld. Kč. Jde o částku, která tvoří 94,4 % celkové alokace OP.

V současné době rozdíl mezi celkovou alokací na OP a výší schválené dotace tvoří v přepočtu 1,1 mld. Kč (5,6 % celkové alokace na OP). Nejedná se však o volné disponibilní prostředky, protože dalších 75 žádostí v hodnotě 3,8 mld. Kč se nachází ve schvalovacím procesu.

Proplacené prostředky příjemcům

Objem proplacených finančních prostředků meziměsíčně vzrostl o 96,0 mil. Kč. Celková suma proplacených prostředků tvoří 13,4 mld. Kč, což představuje 67,7 % celkové alokace na OP. Z celkové schválené dotace bylo příjemcům proplaceno 71,7 % prostředků.

K 3. říjnu 2012 bylo **finančně ukončeno** 384 projektů v hodnotě 11,5 mld. Kč (tj. 69,2 % celkového počtu schválených projektů). Ve srovnání s předchozím měsícem (srpen 2012) bylo finančně ukončeno dalších 5 projektů o finančním objemu 191,8 mil. Kč.

Certifikované výdaje předložené Evropské komisi

Certifikované výdaje předložené EK dosahují výše 9,4 mld. Kč (47,3 % celkové alokace na OP). Tato hodnota zůstala ve srovnání s předchozím měsícem ve stejné výši.

Prostředky uvedené v souhrnných žádostech zaúčtovaných PCO jsou ve výši 12,8 mld. Kč, tj. 64,6 % celkové alokace na OP. Tato částka se v porovnání s předchozím měsícem zvýšila o 167,4 mil Kč.

Tab. 57 - Údaje o projektech ROP Severovýchod (EU a národní zdroje)

Prioritní osa / Oblast podpory	Podané žádosti		Žádosti vyřazené z administrace		Žádosti ve schvalovacím procesu		Projekty s vydaným Rozhodnutím / podepsanou Smlouvou (Dodatkem)		Finančně ukončené projekty	
	počet	mil. Kč	počet	mil. Kč	počet	mil. Kč	počet	mil. Kč	počet	mil. Kč
-	a	b	c	d	e	f	g	h	i	j
-	od počátku období		od počátku období		aktuální stav		od počátku období		od počátku období	
1.1	97	5 225,4	6	407,8	19	1 009,8	72	3 671,0	60	3 097,3
1.2	63	4 969,3	18	845,3	12	534,7	32	3 334,3	22	1 626,1
1.3	1	252,0	0	0,0	0	0,0	1	236,2	0	0,0
1	161	10 446,7	24	1 253,1	31	1 544,5	105	7 241,4	82	4 723,4
2.1	43	2 687,9	4	744,8	13	379,3	26	1 535,7	9	220,5
2.2	194	9 769,3	117	4 701,7	9	1 645,1	68	3 224,1	60	2 934,0
2.3	268	5 394,5	167	3 726,8	0	0,0	101	1 609,4	94	1 427,3
2	505	17 851,7	288	9 173,2	22	2 024,4	195	6 369,2	163	4 581,8
3.1	376	10 994,3	251	6 623,7	1	87,2	116	3 742,4	52	1 533,1
3.2	66	455,2	17	163,8	0	0,0	49	271,1	18	102,9
3	442	11 449,5	268	6 787,4	1	87,2	165	4 013,5	70	1 636,0
4.1	31	775,1	14	311,5	0	0,0	17	426,6	7	153,0
4.2	69	436,0	14	68,1	19	117,8	36	235,2	28	112,1
4	100	1 211,1	28	379,7	19	117,8	53	661,9	35	265,1
5.1	39	542,8	0	0,0	2	64,8	36	402,5	34	338,4
5.2	1	56,3	0	0,0	0	0,0	1	56,2	0	0,0
5	40	599,0	0	0,0	2	64,8	37	458,7	34	338,4
ROP SV	1 248	41 558,1	608	17 593,4	75	3 838,6	555	18 744,7	384	11 544,7

Poznámka:

- U ROP SV je k datu generování evidováno 10 nedokončených projektů v hodnotě 318,0 mil. Kč.

Zdroj: MSC2007 – 3. 10. 2012

Tab. 58 - Údaje o stavu čerpání finančních prostředků ROP Severovýchod (EU a národní zdroje)

Prioritní osa / Oblast podpory	Celková alokace podpory 2007–2013	Podané žádosti		Projekty s vydaným Rozhodnutím/ podepsanou Smlouvou (Dodatkem)		Proplacené prostředky příjemcům (včetně záloh)		Prostředky v souhrnných žádostech zaúčtovaných PCO		Certifikované výdaje předložené EK (včetně vratek)	
		mil. Kč	mil. Kč	%	mil. Kč	%	mil. Kč	%	mil. Kč	%	mil. Kč
-	A	b	b/a	c	c/a	d	d/a	e	e/a	f	f/a
1.1	4 477,8	5 225,4	116,7	3 671,0	82,0	3 232,7	72,2	2 880,0	64,3	2 452,6	54,8
1.2	2 544,5	4 969,3	195,3	3 334,3	131,0	1 926,2	75,7	1 850,9	72,7	773,0	30,4
1.3	238,5	252,0	105,6	236,2	99,0	156,1	65,4	156,1	65,4	0,0	0,0
1	7 260,9	10 446,7	143,9	7 241,4	99,7	5 315,0	73,2	4 887,0	67,3	3 225,5	44,4
2.1	2 549,6	2 687,9	105,4	1 535,7	60,2	532,7	20,9	532,7	20,9	202,6	7,9
2.2	3 433,3	9 769,3	284,5	3 224,1	93,9	3 006,9	87,6	2 957,0	86,1	2 657,2	77,4
2.3	1 320,3	5 394,5	408,6	1 609,4	121,9	1 468,3	111,2	1 452,9	110,0	1 243,8	94,2
2	7 303,2	17 851,7	244,4	6 369,2	87,2	5 007,9	68,6	4 942,6	67,7	4 103,6	56,2
3.1	3 617,3	10 994,3	303,9	3 742,4	103,5	2 256,6	62,4	2 191,7	60,6	1 510,6	41,8
3.2	322,4	455,2	141,2	271,1	84,1	150,7	46,8	146,0	45,3	95,1	29,5
3	3 939,7	11 449,5	290,6	4 013,5	101,9	2 407,4	61,1	2 337,7	59,3	1 605,6	40,8
4.1	414,6	775,1	187,0	426,6	102,9	243,6	58,8	238,3	57,5	185,5	44,7
4.2	354,8	436,0	122,9	235,2	66,3	125,6	35,4	124,0	34,9	56,4	15,9
4	769,3	1 211,1	157,4	661,9	86,0	369,1	48,0	362,2	47,1	241,9	31,4
5.1	527,1	542,8	103,0	402,5	76,4	312,2	59,2	262,1	49,7	196,4	37,3
5.2	54,5	56,3	103,1	56,2	103,0	30,2	55,4	30,2	55,4	24,0	44,1
5	581,6	599,0	103,0	458,7	78,9	342,4	58,9	292,3	50,3	220,4	37,9
ROP SV	19 854,7	41 558,1	209,3	18 744,7	94,4	13 441,8	67,7	12 821,9	64,6	9 397,1	47,3

Poznámka:

- Měnový kurz: 1 EUR = 24,9 CZK - měsíční kurz převzatý z MSC2007, „Prostředky v souhrnných žádostech zaúčtovaných PCO“ a „Certifikované výdaje předložené EK“ jsou přepočteny kurzem v době zaúčtování v IS Viola, tj. kurz není shodný s aktuálním měsíčním kurzem.

Zdroj: MSC2007 – 3. 10. 2012

REGIONÁLNÍ OPERAČNÍ PROGRAM REGIONU SOUDRŽNOSTI JIHOZÁPAD

Tento regionální OP je zaměřen na zlepšení dopravní dostupnosti obcí a měst regionu, rozvoj infrastruktury veřejné hromadné dopravy regionu, zvyšování kvality života obyvatel v oblastech vzdělávání, sociálních služeb a zdravotnické péče či využití kulturního dědictví k rozvoji cestovního ruchu. ROP Jihozápad je financován z ERDF.

Z územního hlediska jsou intervence ROP Jihozápad zaměřeny na celý region soudržnosti Jihozápad, tedy na Plzeňský a Jihočeský kraj.

Úlohu ŘO zastává Regionální rada regionu soudržnosti Jihozápad se sídlem v Českých Budějovicích. Podrobnější informace jsou uvedeny na internetových stránkách www.rr-jihozapad.cz.

Tab. 59 - Struktura ROP Jihozápad

Číslo prioritní osy / oblasti podpory	Název prioritní osy / oblasti podpory	Podíl na celkové alokaci v %
1	Dostupnost center	45,1
1.1	Modernizace regionální silniční sítě	31,7
1.2	Rozvoj infrastruktury pro veřejnou dopravu	0,9
1.3	Modernizace vozového parku veřejné dopravy	3,5
1.4	Rozvoj regionálních letišť	3,0
1.5	Rozvoj místních komunikací	6,1
2	Stabilizace a rozvoj měst a obcí	32,4
2.1	Integrované projekty rozvojových center	6,5
2.2	Rozvojové projekty spádových center	5,5
2.3	Revitalizace částí měst a obcí	3,3
2.4	Rozvoj infrastruktury základního, středního a vyššího odborného školství	5,7
2.5	Rozvoj infrastruktury pro sociální integraci	4,0
2.6	Rozvoj zdravotnické péče	7,3
3	Rozvoj cestovního ruchu	19,6
3.1	Rozvoj infrastruktury cestovního ruchu	13,3
3.2	Revitalizace památek a využití kulturního dědictví v rozvoji cestovního ruchu	5,1
3.3	Rozvoj služeb cestovního ruchu, marketingu a produktů cestovního ruchu	1,2
4	Technická pomoc	2,9
4.1	Podpora řídicích, implementačních a kontrolních úkolů ŘO	2,7
4.2	Podpora zvyšování absorpční kapacity regionu	0,2

Zdroj: Programový dokument ROP Jihozápad

Realizace ROP Jihozápad

Od počátku programového období bylo k 3. říjnu 2012 podáno celkem 2 639 žádostí v hodnotě 53,4 mld. Kč (285,4 % celkové alokace). S příjemci bylo dosud podepsáno 624 Smluv o poskytnutí dotace v celkové hodnotě 16,6 mld. Kč (88,8 % celkové alokace). Ke stejnému datu bylo příjemcům na jejich účty proplaceno 9,1 mld. Kč (48,7 % celkové alokace) a certifikovány byly výdaje ve výši 8,4 mld. Kč, uvedená hodnota tvoří 44,9 % celkové alokace.

Podané žádosti

V průběhu měsíce září 2012 bylo na Úřad Regionální rady regionu soudržnosti Jihozápad předloženo 38 nových žádostí o dotaci, a to konkrétně v oblastech podpory 1.1 a 3.1. K 3. říjnu 2012 ŘO zaregistroval 2 639 žádostí v hodnotě 53,4 mld. Kč. Objem požadovaných finančních prostředků převyšuje celkovou alokaci na regionální OP o 185,4 %.

K 3. říjnu 2012 bylo **vyřazeno z administrace** celkem 1 911 žádostí v celkové hodnotě 33,3 mld. Kč. Z celkového počtu podaných žádostí tak bylo vyřazeno 72,4 % žádostí.

Projekty s podepsanou Smlouvou o poskytnutí dotace

Za celý regionální OP bylo k 3. říjnu 2012 schváleno celkem 624 projektů v hodnotě 16,6 mld. Kč. Jde o částku, která tvoří 88,8 % celkové alokace na regionální OP. V současné době rozdíl mezi celkovou alokací na OP a výši schválené dotace tvoří v přepočtu 2,0 mld. Kč (11,2 % celkové alokace OP). Nejedná se však o volně disponibilní prostředky, protože dalších 86 žádostí v hodnotě 2,5 mld. Kč se nachází ve schvalovacím procesu.

Proplacené prostředky příjemcům

ŘO dosud proplatil příjemcům prostředky ve výši 9,1 mld. Kč. Tato hodnota představuje 48,7 % celkové alokace na regionální OP. Z celkové schválené dotace bylo příjemcům proplaceno 54,8 % prostředků. Za uplynulý měsíc (září 2012) byly proplaceny prostředky ve výši 112,3 mil. Kč.

K 3. říjnu 2012 bylo **finančně ukončeno** 416 projektů v hodnotě 8,0 mld. Kč (tj. 66,7 % celkového počtu schválených projektů). Ve srovnání s minulým měsícem došlo k nárůstu finančně ukončených projektů o 6 projektů v hodnotě 153,4 mil. Kč.

Certifikované výdaje předložené Evropské komisi

Certifikované výdaje předložené EK dosahují výše 8,4 mld. Kč, tj. 44,9 % celkové alokace na regionální OP). Ve srovnání s minulým měsícem došlo k nárůstu o 615,2 mil. Kč.

Prostředky uvedené v souhrnných žádostech záúčtovaných PCO jsou ve výši 8,8 mld. Kč, tj. 47,0 % celkové alokace na OP. Tato hodnota v porovnání s minulým měsícem (srpen 2012) vzrostla o 238,4 mil. Kč.

Tab. 60 - Údaje o projektech ROP Jihozápad (EU a národní zdroje)

Prioritní osa / Oblast podpory	Podané žádosti		Žádosti vyřazené z administrace		Žádosti ve schvalovacím procesu		Projekty s vydaným Rozhodnutím / podepsanou Smlouvou (Dodatkem)		Finančně ukončené projekty	
	počet	mil. Kč	počet	mil. Kč	počet	mil. Kč	počet	mil. Kč	počet	mil. Kč
-	a	b	c	d	e	f	g	h	i	j
-	od počátku období		od počátku období		aktuální stav		od počátku období		od počátku období	
1.1	77	7 371,7	5	989,0	13	1 272,6	59	4 979,4	33	1 602,4
1.2	34	197,1	11	67,1	0	0,0	21	119,4	17	81,3
1.3	11	1 538,7	1	7,8	0	0,0	10	1 337,4	2	81,0
1.4	2	612,3	1	595,6	0	0,0	1	18,0	1	18,0
1.5	560	5 951,7	457	4 667,7	4	63,7	98	1 188,4	76	919,1
1	684	15 671,5	475	6 327,2	17	1 336,3	189	7 642,6	129	2 701,8
2.1	22	1 058,6	3	201,1	4	286,8	14	534,4	9	381,3
2.2	112	3 627,3	78	2 419,3	1	30,0	33	1 133,1	25	761,8
2.3	223	3 552,1	179	2 886,7	1	41,7	42	608,0	34	475,6
2.4	368	5 777,6	296	4 571,5	27	269,7	45	919,9	39	660,3
2.5	192	2 932,2	153	2 090,2	1	25,3	38	784,0	23	427,7
2.6	94	3 536,9	62	1 831,6	2	19,6	30	1 593,1	23	750,9
2	1 011	20 484,8	771	14 000,3	36	673,1	202	5 572,5	153	3 457,8
3.1	632	13 076,6	470	10 416,6	30	357,8	122	1 927,1	56	935,4
3.2	149	3 100,4	89	2 141,8	1	14,8	59	898,6	39	532,7
3.3	147	534,6	104	355,6	0	0,0	40	167,0	31	110,2
3	928	16 711,5	663	12 914,0	31	372,6	221	2 992,7	126	1 578,3
4.1	7	436,4	0	0,0	1	63,0	6	373,1	4	251,0
4.2	9	59,6	2	30,5	1	5,0	6	23,6	4	14,1
4	16	496,0	2	30,5	2	68,0	12	396,7	8	265,1
ROP JZ	2 639	53 363,8	1 911	33 272,0	86	2 450,1	624	16 604,5	416	8 003,0

Poznámka:

- K datu generování je u ROP JZ vedeno 18 nedokončených projektů v celkové hodnotě 306,9 mil. Kč.

Zdroj: MSC2007 – 3. 10. 2012

Tab. 61 - Údaje o stavu čerpání finančních prostředků ROP Jihozápad (EU a národní zdroje)

Prioritní osa / Oblast podpory	Celková alokace podpory 2007–2013	Podané žádosti		Projekty s vydaným Rozhodnutím/ podepsanou Smlouvou (Dodatkem)		Proplacené prostředky příjemcům (včetně záloh)		Prostředky v souhrnných žádostech zaúčtovaných PCO		Certifikované výdaje předložené EK (včetně vratek)	
		mil. Kč	mil. Kč	%	mil. Kč	%	mil. Kč	%	mil. Kč	%	mil. Kč
-	A	b	b/a	c	c/a	d	d/a	e	e/a	f	f/a
1.1	6 501,6	7 371,7	113,4	4 979,4	76,6	1 799,8	27,7	1 725,5	26,5	1 514,6	23,3
1.2	108,4	197,1	181,8	119,4	110,2	78,4	72,3	78,4	72,3	74,6	68,8
1.3	648,7	1 538,7	237,2	1 337,4	206,2	322,8	49,8	297,7	45,9	297,7	45,9
1.4	17,0	612,3	3 611,6	18,0	106,2	17,8	105,2	17,8	105,2	16,9	99,9
1.5	1 150,8	5 951,7	517,2	1 188,4	103,3	851,4	74,0	851,4	74,0	821,5	71,4
1	8 426,4	15 671,5	186,0	7 642,6	90,7	3 070,2	36,4	2 970,8	35,3	2 725,3	32,3
2.1	1 204,1	1 058,6	87,9	534,4	44,4	358,2	29,8	319,0	26,5	319,0	26,5
2.2	1 027,4	3 627,3	353,1	1 133,1	110,3	710,9	69,2	710,9	69,2	660,2	64,3
2.3	616,6	3 552,1	576,1	608,0	98,6	455,2	73,8	455,2	73,8	437,5	71,0
2.4	1 077,1	5 777,6	536,4	919,9	85,4	666,6	61,9	666,6	61,9	624,9	58,0
2.5	753,5	2 932,2	389,1	784,0	104,0	544,7	72,3	525,2	69,7	510,0	67,7
2.6	1 387,1	3 536,9	255,0	1 593,1	114,9	1 171,9	84,5	1 171,9	84,5	1 162,2	83,8
2	6 065,8	20 484,8	337,7	5 572,5	91,9	3 907,5	64,4	3 848,8	63,5	3 713,8	61,2
3.1	2 534,8	13 076,6	515,9	1 927,1	76,0	1 091,8	43,1	1 079,8	42,6	1 075,4	42,4
3.2	911,5	3 100,4	340,1	898,6	98,6	592,7	65,0	570,8	62,6	565,7	62,1
3.3	218,7	534,6	244,4	167,0	76,4	100,5	45,9	100,5	45,9	99,3	45,4
3	3 665,0	16 711,5	456,0	2 992,7	81,7	1 785,0	48,7	1 751,0	47,8	1 740,4	47,5
4.1	501,0	436,4	87,1	373,1	74,5	327,2	65,3	205,2	41,0	205,2	41,0
4.2	41,4	59,6	144,0	23,6	57,0	19,4	46,9	9,9	24,0	9,9	24,0
4	542,4	496,0	91,4	396,7	73,1	346,7	63,9	215,1	39,7	215,1	39,7
ROP JZ	18 699,6	53 363,8	285,4	16 604,5	88,8	9 109,3	48,7	8 785,8	47,0	8 394,7	44,9

Poznámka:

- Měnový kurz: 1 EUR = 24,9 CZK - měsíční kurz převzatý z MSC2007, „Prostředky v souhrnných žádostech zaúčtovaných PCO“ a „Certifikované výdaje předložené EK“ jsou přepočteny kurzem v době zaúčtování v IS Viola, tj. kurz není shodný s aktuálním měsíčním kurzem.

Zdroj: MSC2007 – 3. 10. 2012

REGIONÁLNÍ OPERAČNÍ PROGRAM REGIONU SOUDRŽNOSTI STŘEDNÍ ČECHY

Finanční podpora v rámci tohoto regionální OP je zaměřena na rozvoj regionální dopravní infrastruktury, zvýšení atraktivity regionu a návštěvnosti turistů, zlepšení kvality života ve městech i na venkově prostřednictvím úpravy veřejných prostranství a zkvalitněním veřejných služeb. ROP Střední Čechy je financován z ERDF.

Z územního hlediska jsou intervence ROP Střední Čechy zaměřeny na celý region soudržnosti Střední Čechy.

Úlohu ŘO zastává Regionální rada regionu soudržnosti Střední Čechy se sídlem v Praze. Podrobnější informace jsou uvedeny na internetových stránkách www.ropstrednicechy.cz.

Tab. 62 - Struktura ROP Střední Čechy

Číslo prioritní osy / oblasti podpory	Název prioritní osy / oblasti podpory	Podíl na celkové alokaci v %
1	Doprava	39,2
1.1	Regionální dopravní infrastruktura	29,0
1.2	Udržitelné formy veřejné dopravy	10,2
2	Cestovní ruch	14,5
2.1	Podnikatelská infrastruktura a služby cestovního ruchu	4,3
2.2	Veřejná infrastruktura a služby cestovního ruchu	8,7
2.3	Propagace a řízení turistických destinací Středočeského kraje	1,4
3	Integrovaný rozvoj území	43,0
3.1	Rozvoj regionálních center	7,2
3.2	Rozvoj měst	21,9
3.3	Rozvoj venkova	13,9
4	Technická pomoc	3,3
4.1	Řízení, kontrola, monitorování a hodnocení programu	2,7
4.2	Informovanost a publicita programu	0,3
4.3	Zvýšení absorpční kapacity	0,3

Zdroj: Programový dokument ROP Střední Čechy

Realizace ROP Střední Čechy

Od počátku programového období bylo k 3. říjnu 2012 podáno celkem 1 512 žádostí v hodnotě 31,9 mld. Kč (189,5 % z celkové alokace). S příjemci bylo podepsáno 649 Smluv o poskytnutí dotace v celkové hodnotě 15,2 mld. Kč (90,2 % z celkové alokace). Ke stejnému datu bylo příjemcům na jejich účty proplaceno 8,6 mld. Kč (50,9 % z celkové alokace) a certifikovány byly výdaje ve výši 5,5 mld. Kč, hodnota tvoří 32,5 % z celkové alokace.

Podané žádosti

V meziměsíčním srovnání se celkový počet podaných žádostí zvýšil o 3 žádost v hodnotě 68,1 mil. Kč.

Celkem bylo v ROP Střední Čechy zaregistrováno 1 512 žádostí v hodnotě 31,9 mld. Kč, což převyšuje celkovou alokaci na OP o 89,5 %.

K 3. říjnu 2012 bylo **vyřazeno z administrace** celkem 805 žádostí v celkové hodnotě 15,0 mld. Kč. Z celkového počtu podaných žádostí tak bylo vyřazeno 53,2 % žádostí.

Projekty s podepsanou Smlouvou o poskytnutí dotace

Celkový počet projektů s podepsanou Smlouvou se v průběhu měsíce září 2012 zvýšil o 6 projektů v hodnotě 215,7 mil. Kč. Největší nárůst počtu nově uzavřených Smluv byl zaznamenán v oblasti podpory 3.2, kde byly uzavřeny 2 Smlouvy v celkovém úhrnu 105,1 mil. Kč.

Za celý OP bylo schváleno 649 projektů a celková výše schválené dotace nyní dosahuje 15,2 mld. Kč. Podíl schválené dotace na celkové alokaci dosahuje hodnoty 90,2 %. V současné době rozdíl mezi celkovou alokací na OP a výši schválené dotace tvoří v přepočtu 1,6 mld. Kč. Nejedná se však o volně disponibilní prostředky, protože dalších 44 žádostí v hodnotě 1,3 mld. Kč se nachází ve schvalovacím procesu.

Proplacené prostředky příjemcům

ŘO dosud proplatil příjemcům prostředky ve výši 8,6 mld. Kč (tj. 50,9 % z celkové alokace na OP). Za měsíc září 2012 byly proplaceny prostředky ve výši 126,7 mil. Kč. Z celkové schválené dotace bylo příjemcům proplaceno 56,4 % prostředků.

K 3. říjnu 2012 bylo **finančně ukončeno** 423 projektů v hodnotě 8,0 mld. Kč (tj. 65,2 % z celkového počtu schválených projektů). V meziměsíčním srovnání tak došlo k nárůstu finančně ukončených projektů o 7 projektů v hodnotě 93,8 mil. Kč.

Certifikované výdaje předložené Evropské komisi

Certifikované výdaje předložené EK dosahují výše 5,5 mld. Kč (32,5 % z celkové alokace na OP). Tato hodnota se ve srovnání s minulým měsícem nezměnila.

Prostředky uvedené v souhrnných žádostech zaúčtovaných PCO jsou ve výši 8,2 mld. Kč, tj. 48,6 % celkové alokace OP. V porovnání s minulým měsícem došlo k navýšení této hodnoty o 119,2 mil. Kč.

Tab. 63 - Údaje o projektech ROP Střední Čechy (EU a národní zdroje)

Prioritní osa / Oblast podpory	Podané žádosti		Žádosti vyřazené z administrace		Žádosti ve schvalovacím procesu		Projekty s vydaným Rozhodnutím / podepsanou Smlouvou (Dodatkem)		Finančně ukončené projekty	
	počet	mil. Kč	počet	mil. Kč	počet	mil. Kč	počet	mil. Kč	počet	mil. Kč
-	a	b	c	d	e	F	g	h	i	j
-	od počátku období		od počátku období		aktuální stav		od počátku období		od počátku období	
1.1	156	5 918,2	42	1 439,5	11	471,2	102	3 890,2	39	1 636,6
1.2	80	1 796,6	28	579,2	1	15,3	49	1 647,9	24	348,9
1	236	7 714,8	70	2 018,6	12	486,4	151	5 538,1	63	1 985,5
2.1	159	3 533,0	134	2 788,4	2	92,7	22	602,0	8	183,8
2.2	99	2 930,6	61	1 613,5	2	127,7	35	1 136,6	25	753,9
2.3	74	389,1	40	140,2	3	19,5	28	175,0	15	62,8
2	332	6 852,7	235	4 542,1	7	240,0	85	1 913,6	48	1 000,5
3.1	43	2 269,8	4	1 122,3	7	299,4	32	786,4	20	355,8
3.2	264	6 658,6	113	2 155,4	9	183,6	142	3 970,0	107	2 332,7
3.3	576	7 898,7	383	5 162,1	9	117,3	183	2 499,0	139	1 898,7
3	883	16 827,1	500	8 439,8	25	600,3	357	7 255,4	266	4 587,3
4.1	48	396,4	0	0,0	0	0,0	44	387,2	36	318,6
4.2	8	39,0	0	0,0	0	0,0	8	39,0	7	30,0
4.3	5	45,0	0	0,0	0	0,0	4	44,0	3	43,5
4	61	480,4	0	0,0	0	0,0	56	470,2	46	392,1
ROP SČ	1 512	31 875,0	805	15 000,6	44	1 326,7	649	15 177,3	423	7 965,4

Poznámka:

- K datu generování je u ROP SČ vedeno 14 nedokončených projektů v celkové hodnotě 201,7 mil. Kč.

Zdroj: MSC2007 – 3. 10. 2012

Tab. 64 - Údaje o stavu čerpání finančních prostředků ROP Střední Čechy (EU a národní zdroje)

Prioritní osa / Oblast podpory	Celková alokace podpory 2007–2013	Podané žádosti		Projekty s vydaným Rozhodnutím/ podepsanou Smlouvou (Dodatkem)		Proplacené prostředky příjemcům (včetně záloh)		Prostředky v souhrnných žádostech zaúčtovaných PCO		Certifikované výdaje předložené EK (včetně vratek)	
		mil. Kč	mil. Kč	%	mil. Kč	%	mil. Kč	%	mil. Kč	%	mil. Kč
-	A	b	b/a	c	c/a	D	d/a	e	e/a	f	f/a
1.1	4 905,6	5 918,2	120,6	3 890,2	79,3	2 071,1	42,2	1 985,6	40,5	1 346,8	27,5
1.2	1 704,7	1 796,6	105,4	1 647,9	96,7	309,9	18,2	302,6	17,8	260,5	15,3
1	6 610,3	7 714,8	116,7	5 538,1	83,8	2 381,0	36,0	2 288,2	34,6	1 607,4	24,3
2.1	732,3	3 533,0	482,5	602,0	82,2	296,8	40,5	266,5	36,4	165,1	22,5
2.2	1 529,5	2 930,6	191,6	1 136,6	74,3	868,2	56,8	830,8	54,3	702,8	45,9
2.3	178,5	389,1	218,0	175,0	98,1	100,7	56,4	91,6	51,3	49,9	28,0
2	2 440,3	6 852,7	280,8	1 913,6	78,4	1 265,7	51,9	1 188,9	48,7	917,8	37,6
3.1	1 210,1	2 269,8	187,6	786,4	65,0	275,9	22,8	267,1	22,1	91,3	7,5
3.2	3 714,4	6 658,6	179,3	3 970,0	106,9	2 562,4	69,0	2 442,9	65,8	1 475,2	39,7
3.3	2 326,0	7 898,7	339,6	2 499,0	107,4	1 799,2	77,4	1 724,7	74,1	1 259,9	54,2
3	7 250,5	16 827,1	232,1	7 255,4	100,1	4 637,5	64,0	4 434,6	61,2	2 826,4	39,0
4.1	449,9	396,4	88,1	387,2	86,1	245,1	54,5	245,1	54,5	113,7	25,3
4.2	55,9	39,0	69,8	39,0	69,8	13,8	24,7	13,8	24,7	2,5	4,5
4.3	14,2	45,0	317,9	44,0	310,8	11,3	79,9	11,3	79,9	3,5	24,6
4	519,9	480,4	92,4	470,2	90,4	270,2	52,0	270,2	52,0	119,7	23,0
ROP SČ	16 821,0	31 875,0	189,5	15 177,3	90,2	8 554,4	50,9	8 182,0	48,6	5 471,3	32,5

Poznámka:

- Měnový kurz: 1 EUR = 24,9 CZK - měsíční kurz převzatý z MSC2007, „Prostředky v souhrnných žádostech zaúčtovaných PCO“ a „Certifikované výdaje předložené EK“ jsou přepočteny kurzem v době zaúčtování v IS Viola, tj. kurz není shodný s aktuálním měsíčním kurzem.

Zdroj: MSC2007 – 3. 10. 2012

6.C STAV OPERAČNÍCH PROGRAMŮ CÍLE 2

OPERAČNÍ PROGRAM PRAHA–KONKURENCESCHOPNOST

Tento OP podporuje rozvoj dopravy hlavního města Prahy, zlepšení kvality životního prostředí Prahy, rozvoj inovačního potenciálu hlavního města a jeho podnikatelské prostředí a celkové zatraktivnění městského prostředí. OP Praha–Konkurenceschopnost je financován z ERDF.

Z územního hlediska jsou intervence OP Praha–Konkurenceschopnost zaměřeny na území hlavního města Prahy.

Úlohu ŘO vykonává Magistrát hlavního města Prahy. Podrobnější informace k tomuto operačnímu programu jsou uvedeny na internetových stránkách www.prahafondy.eu/oppk.

Tab. 65 - Struktura OP Praha–Konkurenceschopnost

Číslo prioritní osy / oblasti podpory	Název prioritní osy / oblasti podpory	Podíl na celkové alokaci v %
1	Dopravní dostupnost a rozvoj ICT	36,2
1.1	Podpora ekologicky příznivé povrchové veřejné dopravy	32,6
1.2	Rozvoj a dostupnost ICT služeb	3,6
2	Životní prostředí	25,7
2.1	Revitalizace a ochrana území	22,5
2.2	Úsporné a udržitelné využívání energií a přírodních zdrojů	3,2
3	Inovace a podnikání	35,3
3.1	Rozvoj inovačního prostředí a partnerství mezi základnou výzkumu a vývoje a praxí	25,5
3.2	Podpora příznivého podnikatelského prostředí	0,7
3.3	Rozvoj malých a středních podniků	9,0
4	Technická pomoc	2,7
4.1	Technická pomoc	2,7

Zdroj: Programový dokument OP PK

Realizace OP Praha–Konkurenceschopnost

V OP Praha–Konkurenceschopnost bylo k 3. říjnu 2012 podáno 682 žádostí v celkové hodnotě 14,1 mld. Kč, což představuje 199,6 % alokace na program. ŘO podepsal 210 Smluv o poskytnutí dotace ve výši 6,3 mld. Kč (88,6 % alokace na program na období 2007–2013). Prostředky proplacené příjemcům činí 4,4 mld. Kč, což představuje 62,6 % alokace na programové období 2007–2013. Objem certifikovaných výdajů dosahuje 1,5 mld. Kč, to je 21,3 % alokace na OP na celé programové období.

Podané žádosti

V meziměsíčním srovnání nebyla podána žádná žádost o dotaci.

Celkový objem finančních prostředků v podaných žádostech k 3. říjnu 2012 převyšuje o 99,6 % alokaci na období 2007–2013, tj. finanční objem v 682 podaných žádostech dosahuje 14,1 mld. Kč.

K 3. říjnu 2012 bylo **vyřazeno z administrace** z důvodu nesplnění podmínek výzvy nebo stažení žádosti žadatelem celkem 454 žádostí v celkové hodnotě 6,6 mld. Kč. To tvoří 66,6 % z celkového počtu podaných žádostí a současně 46,5 % finančních prostředků ve všech podaných žádostech.

Projekty s podepsanou Smlouvou o poskytnutí dotace

V září 2012 nebyly s příjemci podepsány žádné Smlouvy o poskytnutí dotace.

ŘO k 3. říjnu 2012 podepsal s příjemci 210 Smluv o poskytnutí dotace v hodnotě 6,3 mld. Kč, to představuje 88,6 % alokace na OP na období 2007–2013.

Proplacené prostředky příjemcům

Od počátku programového období k 3. říjnu 2012 byly proplaceny prostředky příjemcům ve výši 4,4 mld. Kč, to představuje 62,6 % alokace na OP Praha–Konkurenceschopnost a zároveň 70,2 % prostředků krytých Smlouvou o poskytnutí dotace.

V OP Praha–Konkurenceschopnost bylo k 3. říjnu 2012 **finančně ukončeno** 150 projektů v hodnotě 4,3 mld. Kč (tj. 71,4 % z celkového počtu projektů s podepsanou Smlouvou). Ve sledovaném období byly finančně ukončeny 2 projekt v hodnotě 29,5 mil. Kč.

Certifikované výdaje předložené Evropské komisi

Objem certifikovaných výdajů se v meziměsíčním srovnání nezvýšil. Certifikované výdaje předložené EK k 3. říjnu 2012 tvoří 1,5 mld. Kč, což představuje 21,3 % alokace na program.

Ve srovnání s předchozím měsícem snížil stav **prostředků v souhrnných žádostech zaúčtovaných PCO**, a to o 2,8 mil. Kč. K 3. říjnu 2012 dosahují prostředky v souhrnných žádostech zaúčtovaných PCO 3,2 mld. Kč, tj. 45,0 % alokace OP Praha–Konkurenceschopnost.

Tab. 66 - Údaje o projektech OP Praha–Konkurenceschopnost (EU a národní zdroje)

Prioritní osa / Oblast podpory	Podané žádosti		Žádosti vyřazené z administrace		Žádosti ve schvalovacím procesu		Projekty s vydaným Rozhodnutím / podepsanou Smlouvou (Dodatkem)		Finančně ukončené projekty	
	počet	mil. Kč	počet	mil. Kč	počet	mil. Kč	počet	mil. Kč	počet	mil. Kč
-	a	b	c	d	e	f	g	h	i	j
-	od počátku období		od počátku období		aktuální stav		od počátku období		od počátku období	
1.1	20	3 135,3	5	221,9	2	191,9	12	2 064,7	10	2 041,4
1.2	46	512,8	34	347,7	0	0,0	10	91,5	4	24,6
1	66	3 648,1	39	569,6	2	191,9	22	2 156,3	14	2 066,0
2.1	82	2 779,4	48	1 193,9	0	0,0	34	1 455,8	23	870,0
2.2	21	432,2	9	131,2	0	0,0	12	295,9	12	295,9
2	103	3 211,6	57	1 325,1	0	0,0	46	1 751,7	35	1 165,9
3.1	139	5 295,2	97	3 507,6	0	0,0	42	1 640,0	16	540,6
3.2	22	205,7	17	135,5	0	0,0	4	54,0	4	54,0
3.3	350	1 557,5	244	1 031,0	0	0,0	94	453,0	80	375,1
3	511	7 058,4	358	4 674,0	0	0,0	140	2 147,1	100	969,7
4.1	2	218,6	0	0,0	0	0,0	2	218,6	1	76,2
4	2	218,6	0	0,0	0	0,0	2	218,6	1	76,2
OP PK	682	14 136,7	454	6 568,7	2	191,9	210	6 273,6	150	4 277,8

Poznámka:

- K datu generování je u OP PK evidováno 16 nedokončených projektů v celkové hodnotě 162,9 mil. Kč.

Zdroj: MSC2007 – 3. 10. 2012

Tab. 67 - Údaje o stavu čerpání finančních prostředků OP Praha–Konkurenceschopnost (EU a národní zdroje)

Prioritní osa / Oblast podpory	Celková alokace podpory 2007–2013	Podané žádosti		Projekty s vydaným Rozhodnutím/ podepsanou Smlouvou (Dodatkem)		Proplacené prostředky příjemcům (včetně záloh)		Prostředky v souhrnných žádostech zaúčtovaných PCO		Certifikované výdaje předložené EK (včetně vratek)	
		mil. Kč	mil. Kč	%	mil. Kč	%	mil. Kč	%	mil. Kč	%	mil. Kč
-	a	b	b/a	c	c/a	d	d/a	e	e/a	f	f/a
1.1	2 311,8	3 135,3	135,6	2 064,7	89,3	1 854,3	80,2	1 854,3	80,2	760,7	32,9
1.2	255,6	512,8	200,6	91,5	35,8	49,7	19,4	3,4	1,3	3,4	1,3
1	2 567,5	3 648,1	142,1	2 156,3	84,0	1 904,0	74,2	1 857,6	72,4	764,1	29,8
2.1	1 599,6	2 779,4	173,8	1 455,8	91,0	1 089,5	68,1	597,0	37,3	417,3	26,1
2.2	227,8	432,2	189,7	295,9	129,9	158,0	69,4	88,8	39,0	32,8	14,4
2	1 827,4	3 211,6	175,7	1 751,7	95,9	1 247,5	68,3	685,8	37,5	450,1	24,6
3.1	1 807,1	5 295,2	293,0	1 640,0	90,8	795,5	44,0	528,5	29,2	259,0	14,3
3.2	50,9	205,7	404,2	54,0	106,2	48,4	95,1	42,2	83,0	32,8	64,4
3.3	637,4	1 557,5	244,3	453,0	71,1	326,1	51,2	73,5	11,5	0,0	0,0
3	2 495,4	7 058,4	282,9	2 147,1	86,0	1 170,0	46,9	644,1	25,8	291,8	11,7
4.1	193,3	218,6	113,1	218,6	113,1	110,8	57,3	0,0	0,0	0,0	0,0
4	193,3	218,6	113,1	218,6	113,1	110,8	57,3	0,0	0,0	0,0	0,0
OP PK	7 083,5	14 136,7	199,6	6 273,6	88,6	4 432,2	62,6	3 187,5	45,0	1 506,0	21,3

Poznámka:

- Měnový kurz: 1 EUR = 24,9 CZK - měsíční kurz převzatý z MSC2007, „Prostředky v souhrnných žádostech zaúčtovaných PCO“ a „Certifikované výdaje předložené EK“ jsou přepočteny kurzem v době zaúčtování v IS Viola, tj. kurz není shodný s aktuálním měsíčním kurzem.
- V meziměsíčním srovnání evidujeme u OP PK pokles finančních prostředků ve stavu „Prostředky v souhrnných žádostech zaúčtovaných na PCO“ o 2,8 mil. Kč. Pokles je způsobený vymazáním chybných klasifikací vlastního zdroje financování u jednoho z projektů.

Zdroj: MSC2007 – 3. 10. 2012

OPERAČNÍ PROGRAM PRAHA–ADAPTABILITA

Druhý pražský OP je zaměřen na podporu zaměstnanosti v Praze. Smyslem OP Praha–Adaptabilita je motivace zaměstnavatelů ke zvyšování nabídky pracovních míst, ke zlepšení kvality vzdělávání a modernizaci počátečního vzdělávání, k umožnění přístupu znevýhodněných osob na trh práce a ke zlepšování profesních dovedností stávajících zaměstnanců. Dále je tento OP určen na prevenci nezaměstnanosti a k podpoře celoživotního odborného vzdělávání. OP Praha–Adaptabilita je financován z ESF.

Z územního hlediska jsou intervence OP Praha-Adaptabilita zaměřeny na území hlavního města Prahy.

Úlohu ŘO zastává Magistrát hlavního města Prahy. Podrobnější informace jsou uvedeny na internetových stránkách www.prahafondy.eu/oppa.

Tab. 68 - Struktura OP Praha–Adaptabilita

Číslo prioritní osy / oblasti podpory	Název prioritní osy / oblasti podpory	Podíl na celkové alokaci v %
1	Podpora rozvoje znalostní ekonomiky	38,2
1.1	Podpora rozvoje znalostní ekonomiky	38,2
2	Podpora vstupu na trh práce	29,2
2.1	Podpora vstupu na trh práce	29,2
3	Modernizace počátečního vzdělávání	29,2
3.1	Modernizace počátečního vzdělávání	29,2
4	Technická pomoc	3,5
4.1	Technická pomoc	3,5

Zdroj: Programový dokument OP PA

Realizace OP Praha-Adaptabilita

V OP Praha–Adaptabilita bylo k 3. říjnu 2012 podáno 3 032 žádostí v celkové hodnotě 15,3 mld. Kč, to představuje 482,4 % celkové alokace na program. ŘO podepsal 590 Smluv o poskytnutí dotace ve výši 2,6 mld. Kč (81,0 % alokace na program na období 2007–2013). Proplacené prostředky příjemcům dosahují 2,0 mld. Kč, což činí 64,1 % alokace na programové období 2007–2013. Objem certifikovaných výdajů dosahuje 1,4 mld. Kč, což je 42,9 % alokace na OP na celé programové období.

Podané žádosti

meziměsíčním srovnání nebyla podána žádná žádost o dotaci.

Od počátku programového období k 3. říjnu 2012 bylo na ŘO podáno 3 032 žádostí o dotaci. Celkový objem finančních prostředků v podaných žádostech dosahuje 15,3 mld. Kč, což představuje téměř pětinasobek alokace na období 2007–2013. V porovnání s ostatními operačními programy je v OP Praha–Adaptabilita registrován nejvyšší převis podaných žádostí nad vlastní alokací na OP.

K 3. říjnu 2012 bylo **vyřazeno z administrace** z důvodu nesplnění podmínek výzvy nebo stažení žádosti žadatelem celkem 2 213 žádostí v celkové hodnotě 10,9 mld. Kč. To tvoří 73,0 % z celkového počtu podaných žádostí a současně 71,4 % finančních prostředků ve všech podaných žádostech.

Projekty s podepsanou Smlouvou o poskytnutí dotace

V září 2012 nebyly s příjemci podepsány žádné Smlouvy o poskytnutí dotace.

ŘO od počátku programového období k 3. říjnu 2012 podepsal s příjemci 590 Smluv o poskytnutí dotace v hodnotě 2,6 mld. Kč, to představuje 81,0 % alokace na OP.

Proplacené prostředky příjemcům

K 3. říjnu 2012 byly na účty příjemců převedeny celkem 2,0 mld. Kč, to představuje 64,1 % alokace na OP a zároveň 79,2 % prostředků krytých Smlouvou o poskytnutí dotace.

V OP Praha–Adaptabilita bylo k 3. říjnu 2012 **finančně ukončeno** 242 projektů o finančním objemu 1,1 mld. Kč (tj. 41,0 % z celkového počtu projektů s podepsanou Smlouvou). V meziměsíčním srovnání bylo finančně ukončeno 9 projektů v hodnotě 38,2 mil. Kč.

Certifikované výdaje předložené Evropské komisi

K 3. říjnu 2012 tvoří certifikované výdaje předložené EK 1,4 mld. Kč, tj. 42,9 % alokace na OP.

Prostředky v souhrnných žádostech zaúčtovaných PCO k 3. říjnu 2012 dosahují 1,6 mld. Kč, tj. 49,0 % alokace OP Praha–Adaptabilita. V průběhu září 2012 došlo v tomto stavu k nárůstu o 69,0 mil. Kč.

Tab. 69 - Údaje o projektech OP Praha–Adaptabilita (EU a národní zdroje)

Prioritní osa / Oblast podpory	Podané žádosti		Žádosti vyřazené z administrace		Žádosti ve schvalovacím procesu		Projekty s vydaným Rozhodnutím / podepsanou Smlouvou (Dodatkem)		Finančně ukončené projekty	
	počet	mil. Kč	počet	mil. Kč	počet	mil. Kč	počet	mil. Kč	počet	mil. Kč
-	a	b	c	d	e	f	g	h	i	j
-	od počátku období		od počátku období		aktuální stav		od počátku období		od počátku období	
1.1	1 475	6 334,2	1 144	4 963,2	4	32,4	320	1 073,0	138	483,1
1	1 475	6 334,2	1 144	4 963,2	4	32,4	320	1 073,0	138	483,1
2.1	815	4 967,3	514	3 051,2	210	978,5	86	546,2	43	259,2
2	815	4 967,3	514	3 051,2	210	978,5	86	546,2	43	259,2
3.1	740	3 902,4	555	2 933,3	0	0,0	182	829,3	60	317,5
3	740	3 902,4	555	2 933,3	0	0,0	182	829,3	60	317,5
4.1	2	123,5	0	0,0	0	0,0	2	123,5	1	47,5
4	2	123,5	0	0,0	0	0,0	2	123,5	1	47,5
OP PA	3 032	15 327,4	2 213	10 947,6	214	1 010,9	590	2 571,9	242	1 107,3

Poznámka:

- K datu generování je v OP PA vedeno 15 nedokončených projektů.

Zdroj: MSC2007 – 3. 10. 2012

Tab. 70 - Údaje o stavu čerpání finančních prostředků OP Praha–Adaptabilita (EU a národní zdroje)

Prioritní osa / Oblast podpory	Celková alokace podpory 2007–2013	Podané žádosti		Projekty s vydaným Rozhodnutím/ podepsanou Smlouvou (Dodatkem)		Proplacené prostředky příjemcům (včetně záloh)		Prostředky v souhrnných žádostech zaúčtovaných PCO		Certifikované výdaje předložené EK (včetně vratek)	
		mil. Kč	mil. Kč	%	mil. Kč	%	mil. Kč	%	mil. Kč	%	mil. Kč
-	a	b	b/a	c	c/a	d	d/a	e	e/a	f	f/a
1.1	1 214,6	6 334,2	521,5	1 073,0	88,3	903,4	74,4	684,6	56,4	592,8	48,8
1	1 214,6	6 334,2	521,5	1 073,0	88,3	903,4	74,4	684,6	56,4	592,8	48,8
2.1	926,0	4 967,3	536,4	546,2	59,0	406,7	43,9	322,8	34,9	292,4	31,6
2	926,0	4 967,3	536,4	546,2	59,0	406,7	43,9	322,8	34,9	292,4	31,6
3.1	926,5	3 902,4	421,2	829,3	89,5	656,6	70,9	495,5	53,5	431,9	46,6
3	926,5	3 902,4	421,2	829,3	89,5	656,6	70,9	495,5	53,5	431,9	46,6
4.1	110,0	123,5	112,3	123,5	112,3	71,1	64,6	53,4	48,5	44,4	40,3
4	110,0	123,5	112,3	123,5	112,3	71,1	64,6	53,4	48,5	44,4	40,3
OP PA	3 177,1	15 327,4	482,4	2 571,9	81,0	2 037,9	64,1	1 556,3	49,0	1 361,5	42,9

Poznámka:

- Měnový kurz: 1 EUR = 24,9 CZK - měsíční kurz převzatý z MSC2007, „Prostředky v souhrnných žádostech zaúčtovaných PCO“ a „Certifikované výdaje předložené EK“ jsou přepočteny kurzem v době zaúčtování v IS Viola, tj. kurz není shodný s aktuálním měsíčním kurzem.

Zdroj: MSC2007 – 3. 10. 2012

6.D STAV OPERAČNÍCH PROGRAMŮ PŘESHraniČNÍ SPOLUPRÁCE CÍLE 3 K 30. ZÁŘÍ 2012

Prostředky alokované na cíl 3 jsou zaměřeny na tři základní oblasti, kterými jsou přeshraniční spolupráce, nadnárodní spolupráce a meziregionální spolupráce. Největší důraz je kladen na OP Přeshraniční spolupráce, čemuž také odpovídá největší podíl prostředků z celkové alokace na tento cíl. Právě těmto programům, které jsou zaměřeny na rozvoj příhraničních regionů úrovně NUTS III po obou stranách hranice, se věnuje tato kapitola.

Česká republika se účastní následujících OP Přeshraniční spolupráce:

- OP Přeshraniční spolupráce ČR – Polsko,
- OP Přeshraniční spolupráce Slovensko – ČR,
- OP Přeshraniční spolupráce Rakousko – ČR,
- OP Přeshraniční spolupráce Svobodný stát Sasko – ČR,
- OP Přeshraniční spolupráce Svobodný stát Bavorsko – ČR.

V případě OP Přeshraniční spolupráce ČR – Polsko je ŘO česká strana, konkrétně MMR. U ostatních OP má ŘO (ale i PCO a AO) sídlo v sousedním partnerském státě. V těchto programech ČR plní roli Národního orgánu, která spočívá zejména v koordinaci realizace OP na příslušném pohraničním území v ČR.

Realizace OP Přeshraniční spolupráce má určitá významná specifika, která vyplývají z účasti více členských států, jako je potřeba vypořádat se s odlišnou legislativou těchto států, se strukturou veřejné správy i zvyklostmi jejího fungování a dalšími národními odlišnostmi. Z tohoto důvodu je implementace těchto OP složitější, což se projevuje zejména ve schvalování příslušné dokumentace, v počáteční fázi realizace OP a také v pomalejším náběhu finančních ukazatelů.

Každý OP Přeshraniční spolupráce je považován orgány EK za jediný celek, přestože se na jeho realizaci podílí dvě země. Toto platí analogicky také pro úroveň jednotlivých projektů, které realizují partneři, každý z jiného státu. Celkovou odpovědnost za realizaci projektu nese jen jeden z nich, tzv. Vedoucí partner. Z tohoto důvodu není pro potřeby monitorovacích zpráv možné odlišit informace o českých a zahraničních projektových partnerech, což následně znemožňuje sumarizovat nebo porovnávat data za tyto OP s ostatními tematickými nebo regionálními OP v České republice.

Na základě uvedených informací je struktura dat o stavu OP téměř shodná s tematickými a regionálními programy pouze u OP Přeshraniční spolupráce ČR – Polsko. U ostatních OP Přeshraniční spolupráce jsou informace poskytovány zahraničními ŘO a Společnými technickými sekretariáty pouze ve zjednodušené formě.

Data za OP Přeshraniční spolupráce jsou aktualizována každé tři měsíce. Vybrané údaje potřebné pro monitorování z úrovně MMR-NOK jsou za OP Přeshraniční spolupráce ČR – Polsko poskytovány měsíčně.

POUŽITÉ POJMY V OP PŘESHraniční SPOLUPRÁCE

Výše zmíněná specifičnost OP Přeshraniční spolupráce se odráží jak v nastavení implementační struktury programů, tak v jednotlivých administrativních krocích. Z toho důvodu je nezbytné blíže objasnit, jaké údaje se za používanou terminologií skrývají, protože ne vždy lze některé používané pojmy interpretovat shodně jako u OP cíle 1 a 2.

Celková alokace podpory 2007–2013

Objem finančních prostředků ze SF, resp. ERDF, alokovaný pro obě partnerské země participující v OP Přeshraniční spolupráce na programové období 2007–2013 .

Podané žádosti

Žádosti o podporu, které předkládají Vedoucí partneři subjektům oprávněným k přijímání žádostí.

Zamítnuté / stažené projekty / Žádosti vyřazené z administrace (v případě OP PS ČR – Polsko)

Projekty, které nesplnily podmínky přijatelnosti, po výzvě k doplnění nebyly uznány jako způsobilé pro registraci nebo byly zamítnuty Monitorovacím výborem, příp. od jejich realizace odstoupil jejich předkladatel.

Projednávané / pozastavené projekty/ Žádosti ve schvalovacím procesu (v případě OP PS ČR – Polsko)

Zaevidované žádosti, mimo projektů s Rozhodnutím / Smlouvou. Do této skupiny jsou zahrnuty projektové žádosti, u kterých ještě neproběhla nebo probíhá kontrola přijatelnosti a hodnocení, příp. jsou pozastaveny.

Schválené projekty / Projekty s Rozhodnutím / Smlouvou (v případě OP PS ČR – Polsko)

U OP Přeshraniční spolupráce ČR – Polsko se jedná o projekty, které byly schváleny Monitorovacím výborem a mají vydáno Rozhodnutí / podepsanou Smlouvu mezi ŘO a Vedoucím partnerem. U ostatních OP Přeshraniční spolupráce jsou Smlouvy s Vedoucími partnery uzavírány s ŘO v zahraničí, z tohoto důvodu jsou v tomto dokumentu uváděny počty projektů schválených Monitorovacím výborem.

Finančně ukončené projekty

Projekty, u kterých již byly proplaceny finanční prostředky připadající na poslední žádost o platbu a u kterých proběhla kontrola vynaložených výdajů.

Předložené žádosti o platbu

Žádosti o platbu za celý projekt (tj. obsahují i prostředky ostatních projektových partnerů), které předložili Vedoucí partneři na příslušný subjekt. Tento údaj je oproti OP cíle 1 a 2 výrazně odlišný. Zatímco v případě OP cíle 1 a 2 se jedná o výdaje, které příjemci předkládají ke kontrole, u OP Přeshraniční spolupráce představují již zkontrolované výdaje zahrnuté do žádosti o platbu. V tomto údaji se tedy projevuje zpoždění, které je dáno časem nezbytným pro kontrolu výdajů jednotlivých partnerů na národní úrovni a následnou přípravu žádosti o platbu Vedoucím partnerem.

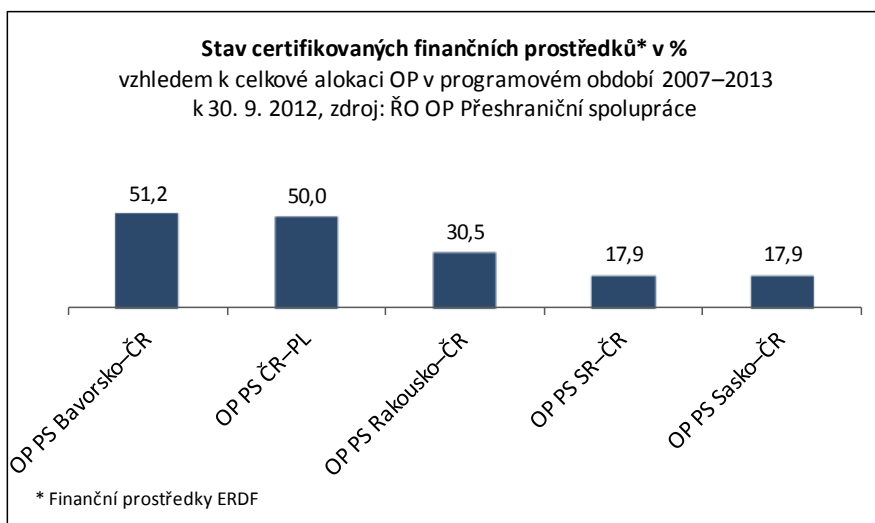
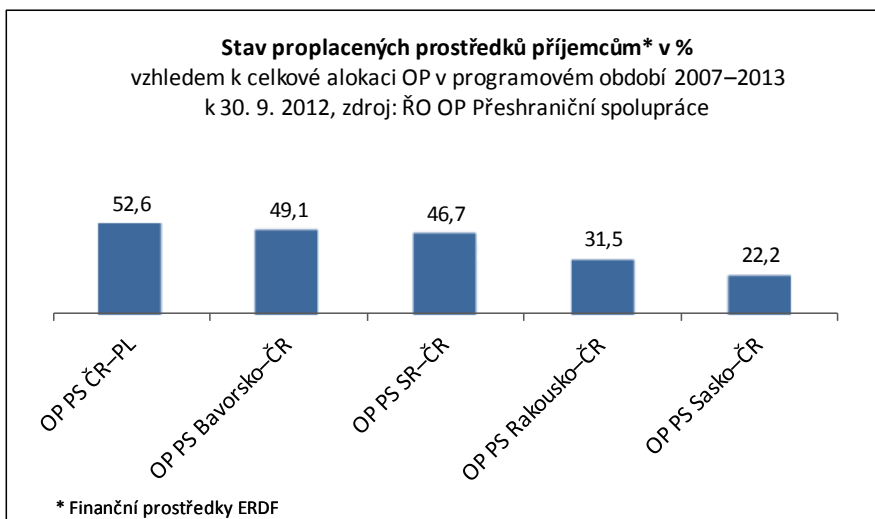
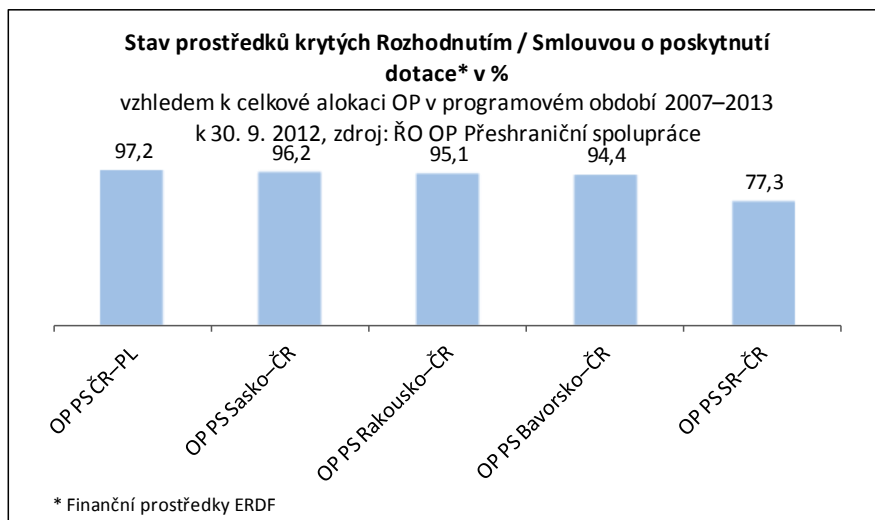
Proplacené prostředky příjemcům

Finanční prostředky proplacené z účtu PCO na účet Vedoucího partnera na základě zkontrolované žádosti o platbu. U OP Přeshraniční spolupráce se oproti OP cíle 1 a 2 projevuje určité zpoždění. Na rozdíl od OP cíle 1 a 2 finanční útvar nerealizuje platbu Vedoucímu partnerovi ihned po schválení žádosti o platbu, ale žádost zaúčtuje v IS Viola a následně zpracuje souhrnnou žádost o platbu, kterou zašle na PCO. Po ukončení kontroly na PCO jsou prostředky ERDF zaslány na účet finančního útvaru, který je poté vyplácí Vedoucímu partnerovi.

Certifikované výdaje předložené EK

Výdaje, u kterých proběhla certifikace a byly PCO zahrnuty do žádosti o průběžnou platbu do EK.

STRUČNÝ PŘEHLED ČERPÁNÍ OP PŘESHraniČNÍ SPOLUPRÁCE



OPERAČNÍ PROGRAM PŘESHraniČNÍ SPOLUPRÁCE ČR – POLSKO

OP Přeshraniční spolupráce ČR – Polsko se zaměřuje na zlepšení dopravní dostupnosti přeshraničního regionu, ochranu životního prostředí, podporu hospodářské spolupráce, podporu rozvoje přeshraniční infrastruktury i služeb cestovního ruchu, podporu vzdělávání, kulturních a společenských aktivit, spolupráci územních samospráv a dalších subjektů na obou stranách hranice. OP Přeshraniční spolupráce ČR – Polsko je financován z ERDF.

Z územního hlediska jsou intervence OP Přeshraniční spolupráce ČR – Polsko zaměřeny na české a polské příhraniční regiony NUTS III, kterými jsou: Liberecký kraj, Královéhradecký kraj, Pardubický kraj, Olomoucký kraj, Moravskoslezský kraj a polské podregiony - Jeleniogórský, Walbrzyský, Opolský, Nyský, Rybnický, Bielský, částečně Tyský a Wroclawský.

ŘO OP je MMR (Odbor evropské územní spolupráce), Ministerstvo regionálního rozvoje PR plní funkci Národního orgánu. Činnost Společného technického sekretariátu zajišťuje Centrum pro regionální rozvoj ČR, pobočka Olomouc. Podrobnější informace jsou uvedeny na internetových stránkách www.cz-pl.eu.

Tab. 71 - Struktura OP Přeshraniční spolupráce ČR – Polsko

Číslo prioritní osy / oblasti podpory	Název prioritní osy / oblasti podpory	Podíl na celkové alokaci v %
1	Posilování dostupnosti, ochrana životního prostředí a prevence rizik	37,2
1.1	Posilování dopravní dostupnosti	23,3
1.2	Ochrana životního prostředí	8,0
1.3	Prevence rizik	5,9
2	Zlepšení podmínek pro rozvoj podnikatelského prostředí a cestovního ruchu	31,7
2.1	Rozvoj podnikatelského prostředí	2,5
2.2	Podpora rozvoje cestovního ruchu	27,0
2.3	Podpora spolupráce v oblasti vzdělávání	2,2
3	Podpora spolupráce místních společenství	25,1
3.1	Územní spolupráce veřejných institucí	1,6
3.2	Podpora společenských a kulturních akcí	3,5
3.3	Fond mikroprojektů	20,0
4	Technická pomoc	6,0
4.1	Technická pomoc	6,0

Zdroj: Operační program Přeshraniční spolupráce Česká republika – Polská republika 2007–2013

Tab. 72 - Údaje o projektech OP Přeshraniční spolupráce ČR – Polsko (zdroje EU)

Prioritní osa / Oblast podpory	Podané žádosti		Žádosti vyřazené z administrace		Žádosti ve schvalovacím procesu		Projekty s Rozhodnutím / Smlouvou		Finančně ukončené projekty	
	počet	EUR	počet	EUR	počet	EUR	počet	EUR	počet	EUR
-	a	b	c	d	e	f	g	h	i	j
-	od počátku období		od počátku období		aktuální stav		od počátku období		od počátku období	
1.1	56	98 183 649,0	31	43 404 573,0	0	0,0	10	24 069 067,0	15	30 575 987,0
1.2	50	43 522 241,0	16	14 678 952,0	19	12 052 197,0	6	8 167 367,0	7	7 733 994,0
1.3	62	51 338 606,0	49	37 942 817,0	0	0,0	5	8 005 066,0	8	5 330 874,0
1	168	193 044 496,0	96	96 026 342,0	19	12 052 197,0	21	40 241 500,0	30	43 640 855,0
2.1	37	22 134 357,0	19	16 308 998,0	7	2 046 157,0	9	3 201 503,0	1	212 895,0
2.2	170	124 284 264,0	64	42 516 463,0	34	19 028 926,0	26	28 993 839,0	43	31 379 715,0
2.3	51	15 858 709,0	20	7 509 558,0	9	3 663 813,0	10	2 037 006,0	4	727 057,0
2	258	162 277 330,0	103	66 335 019,0	50	24 738 896,0	45	34 232 348,0	48	32 319 667,0
3.1	41	15 271 959,0	18	9 791 913,0	5	1 320 262,0	10	2 826 681,0	6	839 010,0
3.2	85	27 751 314,0	36	15 635 767,0	17	3 358 546,0	10	1 932 199,0	17	5 521 950,0
3.3	6	43 891 869,0	0	0,0	0	0,0	6	43 891 869,0	0	0,0
3	132	86 915 142,0	54	25 427 680,0	22	4 678 808,0	26	48 650 749,0	23	6 360 960,0
4.1	57	8 174 734,0	0	0,0	3	185 074,0	18	4 427 376,0	34	3 370 364,0
4	57	8 174 734,0	0	0,0	3	185 074,0	18	4 427 376,0	34	3 370 364,0
OP PS ČR-PR	615	450 411 702,0	253	187 789 041,0	94	41 654 975,0	110	127 551 973,0	135	85 691 846,0

Zdroj: ŘO OP PS ČR – Polsko – 30. 9. 2012

Tab. 73 - Údaje o stavu čerpání finančních prostředků OP Přeshraniční spolupráce ČR – Polsko (zdroje EU)

Prioritní osa / Oblast podpory	Celková alokace podpory 2007–2013	Podané žádosti		Projekty s Rozhodnutím / Smlouvou		Předložené žádosti o platbu		Proplacené prostředky příjemcům		Certifikované výdaje předložené EK	
		EUR	EUR	%	EUR	%	EUR	%	EUR	%	EUR
-	a	b	b/a	c	c/a	d	d/a	e	e/a	f	f/a
1.1	51 097 276,0	98 183 649,0	192,2	54 645 054,0	106,9	44 715 611,5	87,5	33 985 620	66,5	33 616 233,0	65,8
1.2	17 556 747,0	43 522 241,0	247,9	15 901 361,0	90,6	9 459 649,8	53,9	8 422 482	48,0	7 743 812,0	44,1
1.3	12 972 967,0	51 338 606,0	395,7	13 335 940,0	102,8	14 581 451,5	112,4	8 548 466	65,9	8 548 466	65,9
1	81 626 990,0	193 044 496,0	236,5	83 882 355,0	102,8	68 756 712,8	84,2	50 956 568	62,4	49 908 511,0	61,1
2.1	5 572 968,0	22 134 357,0	397,2	3 414 398,0	61,3	1 578 472,6	28,3	1 316 232	23,6	1 189 798,0	21,3
2.2	59 254 023,0	124 284 264,0	209,7	60 373 554,0	101,9	45 184 891,5	76,3	35 955 388	60,7	32 815 199,0	55,4
2.3	4 778 373,0	15 858 709,0	331,9	2 764 063,0	57,8	1 379 305,1	28,9	1 088 468	22,8	1 020 553,0	21,4
2	69 605 364,0	162 277 330,0	233,1	66 552 015,0	95,6	48 142 669,2	69,2	38 360 088	55,1	35 025 550,0	50,3
3.1	3 583 780,0	15 271 959,0	426,1	3 665 691,0	102,3	1 562 564,0	43,6	1 090 137	30,4	1 005 972,0	28,1
3.2	7 583 781,0	27 751 314,0	365,9	7 454 149,0	98,3	5 723 759,8	75,5	4 508 380	59,4	4 171 459,0	55,0
3.3	43 891 869,0	43 891 869,0	100,0	43 891 869,0	100,0	24 975 591,6	56,9	17 649 665	40,2	16 905 836,0	38,5
3	55 059 430,0	86 915 142,0	157,9	55 011 709,0	99,9	32 261 915,3	58,6	23 248 182	42,2	22 083 267,0	40,1
4.1	13 167 560,0	8 174 734,0	62,1	7 797 740,0	59,2	3 254 630,1	24,7	2 833 069	21,5	2 765 216,0	21,0
4	13 167 560,0	8 174 734,0	62,1	7 797 740,0	59,2	3 254 630,1	24,7	2 833 069	21,5	2 765 216,0	21,0
OP PS ČR-PR	219 459 344,0	450 411 702,0	205,2	213 243 819,0	97,2	152 415 927,3	69,5	115 397 907	52,6	109 782 544,0	50,0

Zdroj: ŘO OP PS ČR – Polsko – 30. 9. 2012

Realizace OP Přeshraniční spolupráce ČR – Polsko

V OP Přeshraniční spolupráce ČR – Polsko bylo k 30. září 2012 podáno 615 žádostí v celkové výši přes 450,4 mil. EUR, což představuje více než 205,2 % celkové alokace OP. ŘO vydal 245 Rozhodnutí / Smluv o poskytnutí dotace v hodnotě přes 213,2 mil. EUR (téměř 97,2 % celkové alokace OP).

Údaje o objemu Proplacených prostředků na účty příjemců se od minulé monitorovací zprávy nezměnily z důvodu finančních problémů při proplácení financí z EK¹⁸. Objem certifikovaných výdajů dosahuje 109,8 mil. EUR, tj. polovina celkové alokace na programové období 2007–2013 a k datu uzavření této monitorovací zprávy se nezměnil.

Podané žádosti

Ve sledovaném období byl na Společném technickém sekretariátu ukončen příjem nových projektových žádostí, u nichž nyní probíhají první fáze hodnocení před zaregistrováním do monitorovacího systému. Po ukončení všech hodnotících procesů se projeví číselně v tabulkách pro příští hodnotící zprávu a budou předmětem posuzování a výběru na příštím Monitorovacím výboru v 1. čtvrtletí 2013. Celkový objem finančních prostředků v rámci předložených projektových žádostí je 450,4 mil. EUR, což znamená více než 205 % celkové alokace OP.

Projekty s vydaným Rozhodnutím o poskytnutí dotace

Od posledního Monitorovacího výboru (15. – 16. listopadu 2011) na kterém bylo doporučeno celkem 27 žádostí, došlo k postupnému vydání rozhodnutí a smluv na doporučené projekty a celkový počet schválených projektů se navýšil na 245. V některých oblastech podpory se ve stavu „Projekty s Rozhodnutím / Smlouvou“ vyskytují procentní podíly vyšší než 100,0 %. Důvodem je, že již alokované finanční prostředky, které jsou nevyužité, se využijí pro další projekty v rámci úspor, a tím dojde k překročení hranice 100,0 %. V květnu letošního roku bylo dále schváleno pět projektů polské technické asistence za zhruba 350,0 tisíc EUR.

Proplacené prostředky příjemcům

Postup proplácení finančních prostředků byl v OP Přeshraniční spolupráce ČR – PL dlouho stabilní. Další postup proplácení je aktuálně ovlivněn pozastavením plateb z EK, které bylo sice formálně ukončeno, ale fakticky nedošlo k poskytnutí potřebných finančních prostředků. Více bylo uvedeno v předchozím textu.

¹⁸ Příjemci jsou nuceni čekat, až EK při svých současných finančních problémech obnoví financování. EK sice písemně potvrdila začátkem října, že akceptuje vyjádření, která jí byla ze strany programových implementačních orgánů odeslána, ale zadrženu částku cca 17,0 mil. EUR dosud formou průběžné platby na zvláštní účet PCO nepřevedla. Dočasně byla proto výběrově využívaná finanční pomoc ve výši cca 10,0 mil. EUR poskytnutá ze strany MF ČR, která je však nyní i přes selekci plateb téměř vyčerpána.

Certifikované výdaje předložené EK

Celková výše certifikovaných výdajů se od poslední monitorovací zprávy k 30. červnu 2012 nezměnila a činí 109,8 milionů EUR, což je téměř polovina celkové alokace OP a s ohledem na výše uvedené skutečnosti se ve sledovaném období nezměnila. Aktuálně se čeká na proplacení další certifikace ve výši 22,0 mil. EUR, která je aktuálně pozastavená z výše uvedených důvodů. V současné době probíhají kroky na přípravu další certifikace, která má termín koncem října.

Plnění pravidla n+3

Pravidlo n+3 pro alokaci 2009 je i přes aktuální komplikace s financováním programu v polovině roku 2012 již vysoce překročeno a splněno. OP Přeshraniční spolupráce ČR – Polsko již v předchozích obdobích toto pravidlo naplňovalo a s ohledem na objem žádostí o platbu předložených EK se po dořešení současných problémů s EK nepředpokládá problém ani do budoucna. Objem předložených žádostí o platbu nyní dosahuje 152,4 mil. EUR (69,5 % celkové alokace OP), takže OP PS ČR – Polsko by s naplňováním pravidla n+3 / n+2 neměl mít být z tohoto důvodu problémy také v dalších letech implementace programu. Uvedená částka totiž již nyní mírně překračuje i požadavek roku 2013.

OPERAČNÍ PROGRAM PŘESHraniČNÍ SPOLUPRÁCE SLOVENSKO – ČR

OP Přeshraniční spolupráce Slovensko – ČR se zaměřuje na podporu přeshraniční hospodářské, kulturní a komunální spolupráce, rozvoj cestovního ruchu, podporu vzdělání a sociální integrace, zlepšení dopravní dostupnosti přeshraničního regionu a ochranu životního prostředí. OP Přeshraniční spolupráce Slovensko – ČR je financován z ERDF.

Z územního hlediska je OP určen v České republice pro Jihomoravský, Moravskoslezský a Zlínský kraj, ze slovenské strany jde o samosprávné kraje Trenčínský, Trnavský a Žilinský.

Řídícím orgánem OP je slovenské Ministerstvo výstavby a regionálního rozvoje, MMR (Odbor evropské územní spolupráce) plní funkci Národního orgánu. Činnost Společného technického sekretariátu zajišťuje útvar na Ministerstvu výstavby a regionálního rozvoje SR. Podrobnější informace jsou uvedeny na internetových stránkách www.sk-cz.eu.

Tab. 74 - Struktura OP Přeshraniční spolupráce Slovensko – ČR

Číslo prioritní osy / oblasti podpory	Název prioritní osy / oblasti podpory	Podíl na celkové alokaci v %
1	Podpora sociokulturního a hospodářského rozvoje příhraničního regionu a spolupráce	54,0
1.1	Kulturní rozvoj a zachování tradic	5,6
1.2	Spolupráce a síťování	8,0
1.3	Vzdělávání, trh práce a zaměstnanost	8,2
1.4	Rozvoj podnikatelského a inovačního prostředí	8,8
1.5	Rozvoj přeshraniční turistiky	13,4
1.6	Fond mikroprojektů	10,0
2	Rozvoj dostupnosti příhraničního území a životního prostředí	40,0
2.1	Rozvoj dopravní infrastruktury a dostupnosti pohraničí	18,0
2.2	Zachování životního prostředí a rozvoj krajiny	12,0
2.3	Zlepšení informační a komunikační dostupnosti pohraničí	10,0
3	Technická pomoc	6,0
3.1	Podpora řízení, implementace, kontrola programu, monitorování a propagace	6,0

Zdroj: ŘO OP PS Slovensko – ČR

Tab. 75 - Údaje o projektech OP Přeshraniční spolupráce Slovensko – ČR (zdroje EU)

Prioritní osa / Oblast podpory	Podané žádosti	Zamítnuté / stažené projekty	Projednávané / pozastavené projekty	Schválené projekty		Finančně ukončené projekty	
				počet	mil. EUR	počet	mil. EUR
-	počet	počet	počet	počet	mil. EUR	počet	mil. EUR
-	od počátku období	od počátku období	aktuální stav	od počátku období		od počátku období	
1.1	47	20	0	27	7,4	22	5,9
1.2	106	56	10	40	6,0	11	1,5
1.3	88	61	4	23	4,9	7	0,8
1.4	46	30	0	16	5,8	3	1,3
1.5	62	36	0	26	10,4	24	7,0
1.6	3	2	0	1	5,1	0	0
1	352	205	14	133	39,7	67	16,5
2.1	51	35	3	13	14,0	4 ¹	5,1
2.2	80	55	4	21	6,9	8	3,8
2.3	53	31	3	19	5,6	3	0,4
2	184	121	10	53	26,4	15	9,3
3.1	5	0	0	5	5,6	0	0
3	5	0	0	5	5,6	0	0
OP PS SR-ČR	541	326	24	191	71,7	82	25,8

Poznámka:

1 Důvodem změny hodnoty oproti minulé monitorovací zprávě je napravení chybného filtru ukončených projektů. Aktuální číslo je potvrzeno z monitorovacího systému ITMS a je správné.

Zdroj: ŘO OP PS Slovensko – ČR – 30. 9. 2012

Tab. 3 - Údaje o stavu čerpání finančních prostředků OP Přeshraniční spolupráce Slovensko – ČR (zdroje EU)

Prioritní osa / Oblast podpory	Celková alokace podpory 2007–2013		Schválené projekty		Předložené žádosti o platbu		Proplacené prostředky příjemcům		Certifikované výdaje předložené EK	
	EUR	EUR	%	EUR	%	EUR	%	EUR	%	
-	a	b	b/a	c	c/a	d	d/a	e	e/a	
1.1	7 756 494	7 756 494	100,0	7 016 964	90,5	7 016 964	90,5	3 809 766	49,1	
1.2	7 419 211	6 027 338	81,2	3 655 613	49,3	3 655 613	49,3	1 322 459	17,8	
1.3	6 386 929	4 896 333	76,7	3 097 544	48,5	3 097 544	48,5	937 106	14,7	
1.4	7 137 007	5 836 856	81,8	3 088 316	43,3	3 088 316	43,3	2 257 117	31,6	
1.5	12 106 021	12 106 021	100,0	9 206 211	76,0	9 206 211	76,0	3 483 377	28,8	
1.6	9 274 014	5 113 773	55,1	2 214 788	23,9	2 214 788	23,9	186 627	2,0	
1	50 079 676	39 719 231	79,3	28 279 436	56,5	28 279 436	56,5	11 996 452	24,0	
2.1	16 693 225	13 997 611	83,9	7 848 960	47,0	7 848 960	47,0	3 617 606	21,7	
2.2	11 128 818	6 881 452	61,8	5 000 936	44,9	5 000 936	44,9	2 469 714	22,2	
2.3	9 274 014	5 561 465	60,0	1 560 367	16,8	1 560 367	16,8	320 358	3,5	
2	37 096 057	26 440 528	71,3	14 410 263	38,8	14 410 263	38,8	3 906 583	10,5	
3.1	5 564 408	5 564 408	100,0	615 721	11,1	615 721	11,1	724 740	13,0	
3	5 564 408	5 564 408	100,0	615 721	11,1	615 721	11,1	724 740	13,0	
OP PS ČR–PR	92 740 141	71 724 167	77,3	43 305 420	46,7	43 305 420	46,7	16 627 775	17,9	

Poznámka:

- V průběhu 3. čtvrtletí 2012 lze evidovat změny v objemu finančních prostředků. Důvodem změn je upřesnění finančního monitoringu za účelem přesnějšího vykazování stavu čerpání finančních prostředků.

Zdroj: ŘO OP PS Slovensko – ČR – 30. 9. 2012

Realizace OP Přeshraniční spolupráce Slovensko – ČR

V OP Přeshraniční spolupráce Slovensko – ČR bylo k 30. září 2012 schváleno 191 projektů v hodnotě 71,7 mil. EUR (77,3 % celkové alokace OP). Proplacené prostředky na účty příjemců činí 43,3 mil. EUR, což představuje 46,7 % celkové alokace OP. Objem certifikovaných výdajů dosahuje 16,6 mil. EUR, to je 17,9 % celkové alokace na programové období 2007–2013.

Podané žádosti

Dne 1. července 2011 byla zveřejněna výzva k předkládání žádostí o finanční příspěvek s datem ukončení výzvy k 31. říjnu 2011. Hodnocení/schvalování projektů byly projednáno na 6. Společném monitorovacím výboru v Ostravě konaném ve dnech 11. – 12. 6. 2012. Termín další výzvy nebyl dosud stanoven. V současnosti jednotný technický sekretariát provádí finanční propočet aktuálního stavu čerpání po Monitorovacím výboru, včetně dopočtu plnění indikátorů programu. Tyto informace budou uvedeny v zprávě za 4. čtvrtletí 2012.

Schválené projekty

Ve 3. čtvrtletí 2012 byl nově schválen 1 projekt v rámci oběžné procedury. Hodnota schválených projektů tedy dosahuje 71,7 mil. EUR, což je více než 77,3 procent alokace programu.

Proplacené prostředky příjemcům

K 30. září 2012 bylo Ministerstvem financí SR certifikováno a proplaceno 43,3 mil. EUR prostředků ERDF, což činí 46,7 % celkové alokace OP.

Ve sledovaném období (3. čtvrtletí 2012) bylo **finančně ukončeno** 82 projektů v hodnotě 25,8 mil. EUR.

Certifikované výdaje předložené EK

Celkový objem certifikovaných výdajů k 30. září 2012 je 16,6 mil. EUR, což představuje 17,9 % celkové alokace OP. Dne 18. září. 2012 byla zaslána EK další žádost o certifikaci, která dosud nebyla proplacena.

Plnění pravidla n+3 / n+2

K 30. září 2012 OP Přeshraniční spolupráce Slovensko – ČR bylo příjemci vyčerpáno 100,0 % upraveného závazku 2008 (14,7 mil. EUR) a také 100,0 % upraveného závazku na rok 2009 (15 mil. EUR). Došlo tedy již ke splnění pravidla N+3 pro rok 2012.

OPERAČNÍ PROGRAM PŘESHraniční SPOLUPRÁCE RAKOUSKO – ČR

OP Přeshraniční spolupráce Rakousko – ČR se zaměřuje na podporu přeshraniční hospodářské, kulturní a komunální spolupráce, rozvoj cestovního ruchu, podporu vzdělání a sociální integrace, zlepšení dopravní dostupnosti přeshraničního regionu a ochranu životního prostředí. OP Přeshraniční spolupráce Rakousko – ČR je financován z ERDF.

OP Přeshraniční spolupráce Rakousko – ČR je určen pro české kraje Jihočeský, Vysočina a Jihomoravský, z rakouské strany jde o regiony Waldviertel, Weinviertel, Wiener Umland Nordteil, Mühlviertel a město Vídeň.

Řídícím orgánem je Úřad zemské vlády Dolního Rakouska, Ministerstvo pro místní rozvoj ČR (Odbor evropské územní spolupráce) plní funkci Národního orgánu. Roli společného technického sekretariátu zastává JTS ETC Rakousko – Česká republika se sídlem v Brně. Podrobnější informace jsou uvedeny na internetových stránkách www.at-cz.eu.

Tab. 76 - Struktura OP Přeshraniční spolupráce Rakousko – ČR

Číslo prioritní osy / oblasti podpory	Název prioritní osy / oblasti podpory	Podíl na celkové alokaci v %
1	Socioekonomický rozvoj, cestovní ruch a transfer know-how	44,2
1.1	Infrastruktura a služby spojené s podnikáním a inovacemi	13,5
1.2	Cestovní ruch, kultura a ekonomika volného času	18,6
1.3	Rozvoj lidských zdrojů, trh práce, vzdělávání a kvalifikace	6,2
1.4	Prevence zdravotních a sociálních rizik, sociální integrace	5,9
2	Regionální dostupnost a udržitelný rozvoj	49,8
2.1	Doprava a regionální dostupnost	21,7
2.2	Životní prostředí a prevence rizik	11,9
2.3	Udržitelné sítě a struktury institucionální spolupráce	16,2
3	Technická pomoc	6,0
3.1	Technická pomoc	6,0

Zdroj: ŘO OP PS Rakousko – ČR

Tab. 77 - Údaje o projektech OP Přeshraniční spolupráce Rakousko – ČR (zdroje EU)

Prioritní osa/ Oblast podpory	Podané žádosti o podporu	Zamítnuté/ stažené projekty	Projednávané/ pozastavené projekty	Schválené projekty		Finančně ukončené projekty	
				počet	mil. EUR	počet	mil. EUR
-	počet	počet	počet	počet	mil. EUR	počet	mil. EUR
-	od počátku období	od počátku období	aktuální stav	od počátku období		od počátku období	
1.1	21	2	0	17	9,3	3	0,8
1.2	40	11	0	36	21,1	7	1,5
1.3	29	3	1	23	9,0	2	0,2
1.4	13	3	0	12	4,7	4	0,6
1	103	19	1	88	44,0	16	3,3
2.1	31	2	0	28	20,6	8	6,4
2.2	26	9	1	22	15,9	0	0,0
2.3	27	3	0	20	15,4	4	0,4
2	84	14	1	70	51,8	12	6,7
3.1	14	0	0	14	6,2	0	0,0
3	14	0	0	14	6,2	0	0,0
OP PS Rak.-ČR	201	33	2	172	102,1	28	10,0

Zdroj: ŘO OP PS Rakousko – ČR – 2. 10. 2012

Tab. 78 - Údaje o stavu čerpání finančních prostředků OP Přeshraniční spolupráce Rakousko – ČR (zdroje EU)

Prioritní osa/ Oblast podpory	Celková alokace podpory 2007– 2013	Schválené projekty		Předložené žádosti o platbu		Proplacené prostředky příjemcům		Certifikované výdaje předložené EK	
		EUR	%	EUR	%	EUR	%	EUR	%
-	EUR	EUR	%	EUR	%	EUR	%	EUR	%
-	a	b	b/a	c	c/a	d	d/a	e	e/a
1.1	14 497 127,0	9 293 285,2	64,1	2 748 151,0	19,0	2 583 087,6	17,8	2 579 899,5	17,8
1.2	20 016 950,0	21 104 421,9	105,4	6 229 435,2	31,1	6 421 334,4	32,1	7 101 236,3	35,5
1.3	6 627 729,0	9 029 120,8	136,2	2 845 444,7	42,9	2 896 802,0	43,7	2 845 444,7	42,9
1.4	6 334 278,0	4 656 654,5	73,5	1 416 282,1	22,4	1 416 282,1	22,4	1 416 282,1	22,4
1	47 476 084,0	44 083 482,4	92,9	13 239 313,2	27,9	13 317 506,0	28,1	13 942 862,7	29,4
2.1	23 359 420,0	20 570 833,3	88,1	8 744 044,2	37,4	8 779 529,5	37,6	7 340 966,2	31,4
2.2	12 756 888,0	15 865 741,6	124,4	4 043 692,2	31,7	3 918 134,3	30,7	4 057 578,7	31,8
2.3	17 396 878,0	15 426 481,7	88,8	5 117 937,2	29,4	5 329 202,6	30,6	5 011 513,9	28,8
2	53 513 186,0	51 863 056,6	96,9	17 905 673,5	33,5	18 026 866,4	33,7	16 410 058,7	30,7
3.1	6 446 123,0	6 204 629,5	96,3	2 475 870,9	38,4	2 481 444,3	38,5	2 453 719,9	38,1
3	6 446 123,0	6 204 629,5	96,3	2 475 870,9	38,4	2 481 444,3	38,5	2 453 719,9	38,1
OP PS Rak.-ČR	107 435 393,0	102 151 168,4	95,1	33 620 857,5	31,3	33 825 816,7	31,5	32 806 641,3	30,5

Zdroj: ŘO OP PS Rakousko – ČR – 2. 10. 2012

Realizace OP Přeshraniční spolupráce Rakousko – ČR

V OP Přeshraniční spolupráce Rakousko – ČR bylo k 30. září 2012 podáno 201 žádostí o dotaci. Monitorovací výbor schválil 172 projektů v hodnotě 102,1 mil. EUR (95,1 % celkové alokace OP). Proplacené prostředky na účty příjemců činí téměř 33,6 mil. EUR, což představuje 31,3 % celkové alokace OP. Objem certifikovaných výdajů dosahuje 32,8 mil. EUR, to je 30,5 % celkové alokace na programové období 2007–2013.

Podané žádosti

Výzva pro předložení projektových žádostí pro 3. čtvrtletí 2012 byla ukončena dne 19. září 2012. Podle předběžných informací bylo předloženo 15 projektových žádostí, ty však vzhledem k nastavenému administrativnímu procesu nebyly ještě zapracovány do systému databáze. Schvalování žádostí proběhne na jednání Monitorovacího výboru ve dnech 28. a 29. listopadu 2012, které se uskuteční na Vysočině.

Schválené projekty

Celkem je schváleno 172 projektů s celkovým objemem 102,1 mil. EUR prostředků ERDF, což je zhruba 95,1 % celkové alokace OP.

Proplacené prostředky příjemcům

Od počátku programového období ke konci června 2012 byly na účty příjemců vyplaceny prostředky o celkovém objemu 33,8 mil. EUR, podíl plateb na celkové alokaci OP tak činí 31,5 %. Ve sledovaném období (červenec - září 2012) byly vyplaceny žádosti o platbu ve výši 2,8 mil. EUR.

Ve sledovaném období byly finančně ukončeny další 2 projekty. Celkem bylo finančně ukončeno 28 projektů o finančním objemu 10,0 mil. EUR (tj. 14 % celkového počtu schválených projektů).

Certifikované výdaje předložené EK

Celkový objem certifikovaných výdajů k 30. září 2012 činí 32,8 mil. EUR, tj. 30,5 % celkové alokace na program. Objem certifikovaných výdajů se v průběhu 3. čtvrtletí zvýšil o 5,8 mil. EUR.

Plnění pravidla n+3 / n+2

Pro rok 2012 je stanoven závazek n+3 ve výši 34,3 mil. EUR. Do konce 2. čtvrtletí 2012 bylo certifikováno 33 mil. EUR. Měsíčně tedy bude nutné v roce 2012 certifikovat zhruba 2 mil. EUR. Tento závazek se zatím daří plnit.

OPERAČNÍ PROGRAM PŘESHraniČNÍ SPOLUPRÁCE

SVOBODNÝ STÁT SASKO – ČR

OP Přeshraniční spolupráce Svobodný stát Sasko – ČR se zaměřuje na zlepšení dopravní dostupnosti přeshraničního regionu, ochranu životního prostředí, podporu rozvoje přeshraniční infrastruktury i služeb cestovního ruchu, podporu budování infrastruktury a poskytování služeb v oblasti vzdělávání a sociální integrace, podporu spolupráce hospodářských subjektů a transferu technologií, podporu přeshraniční spolupráce územních samospráv na obou stranách hranice. OP Přeshraniční spolupráce Svobodný stát Sasko – ČR je financován z ERDF.

OP Přeshraniční spolupráce Svobodný stát Sasko – ČR je určen pro české kraje Karlovarský, Ústecký a Liberecký, z německé strany jde o regiony Vogtlandkreis, Aue-Schwarzenberg, Annaberg, Mittlerer Erzgebirgskreis, Freiberg, Weißeritzkreis, Sächsische Schweiz, Bautzen, Löbau-Zittau, Zwickauer Land, Stollberg, Mittweida, Meißen, Kamenz, Niederschlesischer Oberlausitzkreis, Saale-Orla-Kreis, Greiz a statutárních měst Zwickau, Chemnitz, Dresden, Görlitz a Hoyerswerda a Plauen.

Řídícím orgánem je Saské státní ministerstvo hospodářství, práce a dopravy, Ministerstvo pro místní rozvoj ČR (Odbor evropské územní spolupráce) plní funkci Národního orgánu. Roli Společného technického sekretariátu vykonává Saská rozvojová banka – dotační banka. Podrobnější informace jsou uvedeny na internetových stránkách www.ziel3-cil3.eu.

Tab. 79 - Struktura OP Přeshraniční spolupráce Svobodný stát Sasko – ČR

Číslo prioritní osy / oblasti podpory	Název prioritní osy / oblasti podpory	Podíl na celkové alokaci v %
1	Rozvoj rámcových společenských podmínek v dotačním území	51,2
1.1	Kooperativní zlepšení a rozvoj a výstavba potřebné infrastruktury a spolupráce v oblasti regionálního plánování a rozvoje	51,2
1.2	Kooperativní opatření v oblasti lidských zdrojů, socio-kulturního rozvoje a partnerské spolupráce	
1.3	Kooperace v oblasti bezpečnosti, záchranných služeb, ochrany před katastrofami a protipožární ochrany	
1.4	Společný fond malých projektů	
2	Rozvoj hospodářství a cestovního ruchu	26,4
2.1	Hospodářská kooperace a rozvoj přeshraničních hospodářských struktur	26,4
2.2	Kooperace a rozvoj přeshraničních struktur v cestovním ruchu	
3	Zlepšení situace přírody a životního prostředí	16,4
3.1	Kooperace v oblasti ochrany klimatu, ochrany lesa a přírody, péče o krajinu a odpadového hospodářství	16,4
3.2	Kooperace v oblastech protipovodňové ochrany, vodního hospodářství, vodních staveb a ochrany vodstva	
4	Technická pomoc	6,0
4.1	Technická pomoc	6,0

Zdroj: ŘO OP PS Svobodný stát Sasko – ČR

Tab. 80 - Údaje o projektech OP Přeshraniční spolupráce Svobodný stát Sasko – ČR (zdroje EU)

Prioritní osa / Oblast podpory	Podané žádosti o podporu	Zamítnuté / stažené projekty	Projednávané / pozastavené projekty	Schválené projekty		Finančně ukončené projekty	
				počet	mil. EUR	počet	mil. EUR
-	počet	počet	počet	počet	mil. EUR	počet	mil. EUR
-	od počátku období	od počátku období	aktuální stav	od počátku období		od počátku období	
1.1	30	12	1	18	32,1	1	0,3
1.2	141	57	14	68	40,5	8	2,2
1.3	26	11	0	15	11,0	5	2,9
1.4	4	0	0	4	13,7	0	0
1.5	14	3	0	11	9,5	0	0
1	215	83	15	116	106,8	14	5,4
2.1	18	4	4	10	5,3	0	0
2.2	77	18	20	38	41,0	2	0,2
2	95	22	24	48	46,3	2	0,2
3.1	59	25	9	29	22,0	3	0,9
3.2	14	6	1	6	12,8	0	0
3	73	31	10	35	34,8	3	0,9
4.1	13	0	0	13	12,1	0	0
4	13	0	0	13	12,1	0	0
OP PS Sasko–ČR	396	136	48	212	200,0	19	6,5

Zdroj: ŘO OP PS Sasko – ČR – 30. 9. 2012

Tab. 81 - Údaje o stavu čerpání finančních prostředků OP Přeshraniční spolupráce Svobodný stát Sasko – ČR (zdroje EU)

Prioritní osa / Oblast podpory	Celková alokace podpory 2007–2013	Schválené projekty		Předložené žádosti o platbu		Proplacené prostředky příjemcům		Certifikované výdaje předložené EK	
		EUR	%	EUR	%	EUR	%	EUR	%
-	EUR	EUR	%	EUR	%	EUR	%	EUR	%
-	a	b	b/a	c	c/a	d	d/a	e	e/a
1.1	106 202 694	32 042 328,7	30,2	16 945 348,1	16,0	13 145 191,1	12,4	0,0	0,0
1.2		40 405 098,4	38,0	16 478 364,9	15,5	12 841 608,3	12,1	0,0	0,0
1.3		10 964 501,9	10,3	5 337 483,7	5,0	4 764 999,3	4,5	0,0	0,0
1.4		13 647 922,2	7,3	6 289 349,5	5,9	4 896 291,2	4,6	0,0	0,0
1.5		9 500 000,0	8,9	0,0	0,0	0,0	0,0	0,0	0,0
1	106 202 694	106 559 851,2	100,3²	45 050 546,2	42,4	35 648 089,9	33,6	29 501 204,2	27,8
2.1	54 719 083	5 362 458,9	9,8	3 849 349,3	7,0	2 000 615,5	3,7	0,0	0,0
2.2		40 812 122,1	74,6	4 867 382,4	8,9	3 331 741,8	6,1	0,0	0,0
2	54 719 083	46 174 581,0	84,4	8 716 731,7	18,9	5 332 357,3	9,7	3 436 143,6	6,3
3.1	34 031 351	21 832 968,8	64,2	5 843 287,2	17,2	2 970 104,4	8,7	0,0	0,0
3.2		12 804 397,0	37,6	2 439 758,1	7,1	499 618,9	1,5	0,0	0,0
3	34 031 351	34 637 365,8	101,8³	8 283 045,3	24,3	3 469 723,3	10,2	2 550 216,2	7,5
4.1	12 443 816	12 087 386,5	97,1	1 663 496,7	13,4	1 663 496,7	13,4	0,0	0,0
4	12 443 816	12 087 386,5	97,1	1 663 496,7	13,4	1 663 496,7	13,4	1 663 496,7	13,4
OP PS Sasko–ČR	207 396 944	199 459 184,5	96,2	63 713 819,2	30,7	46 113 667,2⁴	22,2	37 151 060,7	17,9

Poznámka:

1 Od saského Certifikačního orgánu nejsou k dispozici informace v podrobnějším členění dle oblastí podpory.

2,3 V uvedeném čísle nejsou zahrnuty úspory, které se vrací do alokace jako disponibilní prostředky.

4 Údaj k 31.8.2012. Přehled je ŘO zasílán 6. pracovní den, za měsíc září zaslán přehled o platbách 8. 10., čísla za září budou tedy zahrnuta v následující zprávě.

Zdroj: ŘO OP PS Sasko – ČR – 30. 9. 2012

Realizace OP Přeshraniční spolupráce Svobodný stát Sasko – ČR

V OP Přeshraniční spolupráce Svobodný stát Sasko – ČR bylo k 30. září 2012 podáno 396 žádostí. Monitorovací výbor programu schválil 212 projektů v hodnotě 200,0 mil. EUR (96,2 % celkové alokace OP). Proplacené prostředky na účty příjemců činí 46,1 mil. EUR, což představuje 22,2 % celkové alokace OP. Objem certifikovaných výdajů dosahuje 37,2 mil. EUR, to je 17,9 % celkové alokace na programové období 2007–2013.

Podané žádosti

K 30. září 2012 bylo podáno 396 žádostí. Celkový objem prostředků vázaných v těchto žádostech značně převyšuje alokaci programu.

Schválené projekty

K 30. září 2012 bylo schváleno celkem 212 projektů v hodnotě 200,0 mil. EUR, což představuje 96,2 % celkové alokace OP.

Ve sledovaném období (červenec – září 2012) byl realizován Monitorovací výbor, na kterém bylo schváleno 15 nových projektů v celkové hodnotě 15,7 mil. EUR.

Proplacené prostředky příjemcům

K 31. srpnu 2012¹⁹ bylo na účty příjemců proplaceno celkem 46,1 mil. EUR, což představuje 22,2 % celkové alokace. V průběhu července a srpna 2012 bylo na účty příjemců proplaceno 5,9 mil. EUR.

K 30. září 2012 bylo finančně ukončeno 19 projektů v celkové hodnotě 6,5 mil. EUR.

Certifikované výdaje předložené EK

Certifikační orgán provedl v roce 2012 dosud jednu certifikaci, a to v květnu ve výši 12,7 mil. EUR. K datu 30. září 2012 byly certifikovány finanční prostředky ve výši 37,2 mil. EUR, tj. 17,9 % celkové alokace OP.

Plnění pravidla n+3 / n+2

K datu 30. září 2012 byly certifikovány finanční prostředky ve výši 37,2 mil. EUR, tj. 17,9 % celkové alokace OP. Se započtením zálohové platby v celkové výši 18,7 mil. EUR je pro splnění pravidla n+3 za rok 2009 potřebné do konce roku 2012 certifikovat ještě cca 9,5 mil. EUR. Tato částka po započtení

¹⁹ Viz pozn. pod tabulkou č. 81 Údaje o stavu čerpání finančních prostředků OP Přeshraniční spolupráce Svobodný stát Sasko – ČR.

měsíce září 2012 je již konečným příjemcům vyplacena. Certifikační orgán tak má dostatek proplacených prostředků k provedení druhé letošní certifikace, kterou bude s rezervou splněno pravidlo n+3 za rok 2009.

OPERAČNÍ PROGRAM PŘESHraniČNÍ SPOLUPRÁCE

SVOBODNÝ STÁT BAVORSKO – ČR

OP Přeshraniční spolupráce Svobodný stát Bavorsko – ČR je zaměřen na podporu přeshraniční hospodářské, kulturní a komunální spolupráce, rozvoj cestovního ruchu, podporu vzdělání a sociální integrace, zlepšení dopravní dostupnosti přeshraničního regionu a ochranu životního prostředí. OP Přeshraniční spolupráce Svobodný stát Bavorsko – ČR je financován z ERDF.

OP Přeshraniční spolupráce Svobodný stát Bavorsko – ČR je určen pro české kraje Karlovarský, Plzeňský a Jihočeský, z bavorské strany jde o zemské okresy Cham, Freyung - Grafenau, Hof, Neustadt an der Waldnaab, Regen, Schwandorf, Tirschenreuth a Wunsiedel im Fichtelgebirge, Amberg - Sulzbach, Bayreuth, Deggendorf, Kronach, Kulmbach, Passau, Regensburg a Straubing–Bogen a statutární města Amberg, Bayreuth, Passau, Regensburg a Straubing, Hof a Weiden.

Řídícím orgánem je Bavorské státní ministerstvo hospodářství, infrastruktury, dopravy a technologie. Ministerstvo pro místní rozvoj ČR (Odbor evropské územní spolupráce) plní funkci Národního orgánu. Technický sekretariát sídlí v Bayreuthu. Podrobnější informace jsou uvedeny na internetových stránkách www.strukturalni-fondy.cz.

Tab. 82 - Struktura OP Přeshraniční spolupráce Svobodný stát Bavorsko – ČR

Číslo prioritní osy	Název prioritní osy	Podíl na celkové alokaci v %
1	Hospodářský rozvoj, lidské zdroje a sítě	62,5
2	Rozvoj území a životního prostředí	37,5

Zdroj: Programový dokument Cíl 3 – program přeshraniční spolupráce ČR – Svobodný stát Bavorsko 2007-2013

Tab. 83 - Údaje o projektech OP Přeshraniční spolupráce Svobodný stát Bavorsko – ČR (zdroje EU)

Prioritní osa / Oblast podpory	Podané žádosti o podporu	Zamítnuté / stažené projekty	Projednávané / pozastavené projekty	Schválené projekty		Finančně ukončené projekty	
				počet	mil. EUR	počet	mil. EUR
-	počet	počet	počet	počet	mil. EUR	počet	mil. EUR
-	od počátku období	od počátku období	aktuální stav	od počátku období		od počátku období	
1	215	40	21	154	69,9	61	18,8
2	106	26	15	65	39,2	22	10,8
OP PS Bav.–ČR	321	66	36	219	109,1	83	29,6

Poznámka: V rámci OP PS Bavorsko – ČR není žádný z údajů evidován do úrovně oblasti podpory, údaje jsou dostupné pouze na úrovni prioritní osy.

Zdroj: ŘO OPPS Bavorsko – ČR – 30. 9. 2012

Tab. 84 - Údaje o stavu čerpání finančních prostředků OP Přeshraniční spolupráce Bavorsko – ČR (zdroje EU)

Prioritní osa/ Oblast podpory	Celková alokace podpory 2007– 2013	Schválené projekty		Předložené žádosti o platbu		Proplacené prostředky příjemcům		Certifikované výdaje předložené EK	
		EUR	%	EUR	%	EUR	%	EUR	%
-	a	b	b/a	c	c/a	d	d/a	e	e/a
1	72 222 559,0	69 884 268,7	96,8	50 356 258,5	69,7	40 689 516,8	56,3	40 863 809,9	56,6
3	43 287 890,0	39 175 539,1	90,5	25 325 265,7	58,5	16 054 456,2	37,1	18 241 966,3	42,1
OP PS Bav.-ČR	115 510 449,0	109 059 807,8	94,4	75 681 524,2	65,5	56 743 973,0	49,1	59 105 776,2	51,2

Poznámka:

V rámci OP PS Bavorsko – ČR není žádný z údajů evidován do úrovně oblasti podpory, údaje jsou dostupné pouze na úrovni prioritní osy. Informační systém ŘO Datenbank je nastaven tak, že úspory u finančně uzavřených projektů automaticky promítne formou snížení objemu schválených projektů. Certifikační orgán rovněž upřesnil metodiku certifikace s ohledem na nižší dotační sazbu (70 %) u bavorských partnerů.

Zdroj: ŘO OPSS Bavorsko – ČR – 30. 9. 2012

Realizace OP Přeshraniční spolupráce Svobodný stát Bavorsko – ČR

V OP Přeshraniční spolupráce Svobodný stát Bavorsko – ČR bylo k 30. září 2012 podáno celkem 321 projektových žádostí. Monitorovací výbor schválil 219 projektů v hodnotě 109,1 mil. EUR (94,4 % celkové alokace OP). Proplacené prostředky na účty příjemců činí 56,7 mil. EUR, což představuje 49,1 % celkové alokace OP. Objem certifikovaných výdajů dosahuje 59,1 mil. EUR, to je 51,2 % celkové alokace na programové období 2007–2013.

Podané žádosti

V 3. čtvrtletí 2012 bylo předloženo 31 nových projektových žádostí na nejbližší zasedání Monitorovacího výboru, které se uskuteční 14. – 15. listopadu 2012 ve Františkových Lázních. Celkem bylo od počátku programového období podáno 321 projektových žádostí.

Schválené projekty

V 3. čtvrtletí 2012 neproběhlo zasedání Monitorovacího výboru. Celkem bylo schváleno 219 projektů ve výši 109,1 mil. EUR, což představuje 94,4 % celkové alokace OP. Pro další zasedání Monitorovacího výboru je k dispozici ještě 6,4 mil. EUR.

Proplacené prostředky příjemcům

Rovněž v 3. čtvrtletí 2012 pokračovaly velmi úspěšně procesy kontroly výdajů a jejich proplácení vedoucím partnerům na obou stranách hranice. V tomto čtvrtletí bylo proplaceno 4,1 mil. EUR. Celkem tak bylo proplaceno 56,7 mil. EUR, což představuje 49,1 % celkové alokace OP.

Ve sledovaném období (červenec – září 2012) bylo finančně ukončeno dalších 9 projektů v hodnotě 5,8 mil. EUR. K 30. září 2012 bylo finančně ukončeno 83 projektů o objemu 29,6 mil. EUR (tj. 27,1 % celkového počtu schválených projektů).

Certifikované výdaje předložené EK

Ve 3. čtvrtletí 2012 neproběhla certifikace výdajů. Ze strany Certifikačního orgánu však došlo ke zpřesnění metodiky certifikace s ohledem na nižší dotační sazbu (70 %) u bavorských partnerů. Objem certifikovaných výdajů tak činí 59,1 mil. EUR, což představuje 51,2 % celkové alokace OP. Program je v tomto ukazateli na předních místech mezi všemi programy přeshraniční spolupráce podporovanými v rámci Evropské unie.

Plnění pravidla n+3 / n+2

Alokace nutná ke splnění pravidla n+3 činí 36,5 mil. EUR. Pravidlo n+3 bylo vzhledem k celkové certifikované částce 59,1 mil. EUR již splněno, přičemž ani nemusí být zohledněny zálohové platby ve výši 10,4 mil. EUR.

7. POUŽITÉ POJMY

Alokace podpory (pro jednotlivé rozpočtové roky)

Objem finančních prostředků SF / FS a národních zdrojů určený pro daný OP na každý kalendářní rok programového období 2007–2013 na základě rozhodnutí EK. Alokace podpory na daný rok musí být vyčerpána s ohledem na pravidlo $n+3 / n+2$ (podrobněji viz níže).

Celková alokace podpory 2007–2013

Objem finančních prostředků ze SF / FS a národních zdrojů alokovaný pro NSRR (resp. jednotlivé OP) na celé programové období 2007–2013.

- Výpočet Celkové alokace podpory 2007–2013 v CZK: Prostředky v souhrnných žádostech zaúčtovaných PCO v CZK + („nezaúčtované prostředky v IS Viola“ v EUR * aktuální měsíční kurz).

Certifikované výdaje předložené EK

Výdaje, u kterých byla potvrzena správnost údajů a funkčnost systému řízení a kontroly na úrovni OP zaručující, že výdaje byly vynaloženy v souladu s předpisy EU a ČR. Certifikaci výdajů provádí PCO (Národní fond MF ČR). Certifikované výdaje jsou následně zaslány v žádosti o proplacení finančních prostředků EK, která nejpozději do dvou měsíců poté zašle certifikované finanční prostředky na účty PCO. Certifikované finanční prostředky se tedy považují za finanční prostředky vyčerpané z fondů EU.

Cílová hodnota indikátoru

Hodnota (plán) indikátoru, ke které se ŘO OP zavázal vůči EK v programovém dokumentu. Cílová hodnota může být dosažena až po ukončení realizace programu, tzn. datum cílové hodnoty se nemusí rovnat datu předpokládaného ukončení realizace programu. Cílová hodnota může být naplňována i v době udržitelnosti. V rámci cílové hodnoty indikátoru je zohledněna výchozí hodnota indikátoru.

Dosažená hodnota indikátoru

Hodnota průběžného naplnění indikátoru a datum, kdy byla hodnota indikátoru dosažena. Dosažená hodnota je sledována pomocí monitorovacích zpráv, které pravidelně předkládají příjemci ŘO OP / ZS. Dosažená hodnota je kumulativní údaj od začátku realizace projektu nebo přírůstkový údaj dle povahy indikátoru a jeho definice. Například:

- indikátory vztažené ke konkrétnímu období, např. „Počet proškolených osob v novém systému výuky za rok“
- podílové indikátory, např. „Změna počtu dopravních nehod na úsecích dotčených intervencí (%)“
- statistické indikátory.

V rámci dosažené hodnoty indikátoru je zohledněna výchozí hodnota indikátoru. Při interpretaci dat, jejichž výchozí hodnota je různá od nuly, je nutné uvádět všechny hodnoty společně (výchozí, cílová a dosažená).

Finančně ukončené projekty

Projekty, u kterých byly ukončeny všechny realizační a administrativní činnosti. Tedy takové projekty, u kterých příjemce předložil Závěrečnou monitorovací zprávu a závěrečnou Žádost o platbu. ŘO předloženou dokumentaci schválil a proplatil finanční prostředky na účet příjemce.

Globální grant – GG

Jeden ze způsobů implementace OP pro vybrané oblasti podpory nebo jejich části. V rámci GG jsou realizovány dílčí grantové projekty. Příjemce GG (nejčastěji ZS OP) je zodpovědný za řízení a implementaci globálního grantu. V programovém období 2007–2013 jsou GG realizovány v rámci OP Vzdělávání pro konkurenceschopnost a OP Lidské zdroje a zaměstnanost.

Nedokončené projekty

Projekty, které byly nestandardně ukončeny. Jedná se o situaci, kdy příjemce, ŘO nebo ZS vypověděli / odstoupili od vydaného Rozhodnutí / podepsané Smlouvy o poskytnutí dotace.

Podané žádosti

Žádosti o podporu ze SF / FS a národních zdrojů předložené žadateli v rámci vyhlašovaných výzev jednotlivých OP. Žadatelé vyplní elektronickou žádost o podporu a následně fyzicky odevzdají další požadované podklady k projektové žádosti. Podané žádosti o podporu jsou zaregistrovány v informačních systémech ŘO jednotlivých OP.

Projekt

Ucelený soubor aktivit financovaných z OP, které směřují k dosažení předem stanovených a jasně definovaných, měřitelných cílů. Projekt je realizován v určeném časovém horizontu podle zvolené strategie a s daným rozpočtem.

Podle způsobu realizace se rozlišují dva typy projektů:

Individuální projekt – IP

- Projekt s přímým způsobem financování, kdy konečný příjemce je zároveň konečným uživatelem, který obdrží podporu.

Grantový projekt – GP

- Projekt realizovaný v rámci globálního grantu, kde zprostředkovatelem finančních prostředků je nositel globálního grantu

Podle finanční náročnosti se vymezují dva typy projektů:

Běžný projekt

- Projekt s celkovými náklady nižšími než 50 mil. EUR

Velký projekt – VP

- Projekt s celkovými náklady přesahujícími 50 mil. EUR (např. v oblasti dopravy, vědy a výzkumu či životního prostředí)

Proplacené prostředky příjemcům

Objem finančních prostředků proplacených na účty příjemců po ukončení realizace projektu nebo jeho části (u etapového projektu). Do proplacených prostředků jsou započítávány také zálohové platby (předfinancování) v případě ex-ante financování. Finanční prostředky se proplácí na základě žádosti o platbu.

Prostředky v souhrnných žádostech zaúčtovaných PCO

Objem finančních prostředků v IP a GG, které ŘO autorizoval a v rámci souhrnného výkazu výdajů předložil PCO a které byly zaúčtovány v IS Viola.

Projekty / GG / GP s vydaným Rozhodnutím / podepsanou Smlouvou

Projekty schválené ke spolufinancování ze SF / FS a národních zdrojů, tj. projekty které splnily formální náležitosti, podmínky přijatelnosti, získaly dostatečné bodové ohodnocení v rámci hodnocení kvality, byly doporučeny ke spolufinancování a s příjemcem byl podepsán právní akt o poskytnutí dotace.

Výchozí hodnota indikátoru

Hodnota indikátoru naměřená před začátkem realizace projektu / programu. Hodnota se během realizace projektu / programu nemění. Výchozí hodnota indikátoru je zohledněna v rámci dosažené hodnoty. Při interpretaci dat, jejichž výchozí hodnota je různá od nuly, je nutné uvádět všechny hodnoty (výchozí, cílové a dosažené) společně. U statistických indikátorů může dojít ke změně výchozí hodnoty v případě, že se změní metodika jejich výpočtu a zpětně jsou dopočítávány časové řady.

Výzva

Aktivita ŘO příslušného OP vyzývající potenciální žadatele k podání žádostí o podporu podle předem stanovených podmínek. Každá výzva obsahuje číslo výzvy, název OP, prioritní osy a oblasti podpory, dále objem finančních prostředků určených na výzvu, termín a místo pro podávání žádostí, popis podporovaných aktivit a subjektů, seznam hodnotících kritérií a také kontakty na odpovědné implementační orgány. Výzva může být časově neomezená (tzv. průběžná; hodnocení přijatých žádostí je prováděno průběžně) nebo časově omezená (tzv. kolová; k hodnocení přijatých žádostí dochází až po uzavření výzvy).

Závazek příjemce

Hodnota (plán) indikátoru, ke které se příjemce zavázal realizací projektu vůči ŘO v Rozhodnutí / Smlouvě o poskytnutí dotace. V případě, že závazek silně překračuje cílové hodnoty stanovené v programovém dokumentu, mluvíme o tzv. přezávazkování indikátoru.

Žádosti ve schvalovacím procesu

Žádosti, které se nacházejí v procesu administrace. Projekty procházejí formální, finanční a kvalitativní kontrolou a hodnocením podle předem stanovených kritérií.

Žádosti vyřazené z administrace

Žádosti, které nespĺnily podmínky výzvy pro čerpání finančních prostředků z SF / FS a národních zdrojů, nebo žádosti, které byly staženy samotným žadatelem.

8. SEZNAM ZKRATEK

AO	Auditní orgán	OP LZZ	Operační program Lidské zdroje a zaměstnanost
CRR	Centrum pro regionální rozvoj ČR	OP PA	Operační program Praha–Adaptabilita
ČOV	Čistírna odpadních vod	OP PI	Operační program Podnikání a inovace
DP ČR	Dopravní politika ČR	OP PK	Operační program Praha–Konkurenceschopnost
EK	Evropská komise	OP PS	Operační programy Přeshraniční spolupráce
ERDF	Evropský fond pro regionální rozvoj	OP VaVpl	Operační program Výzkum a vývoj pro inovace
ESF	Evropský sociální fond	OP VK	Operační program Vzdělávání pro konkurenceschopnost
EU	Evropská unie	OP TP	Operační program Technická pomoc
EUR	Společná evropská měna euro	OP ŽP	Operační program Životní prostředí
FS	Fond soudržnosti	OZE	Obnovitelné zdroje energie
GG	Globální grant	PCO	Platební a certifikační orgán
GP	Grantový projekt	PO	Prioritní osa
HMP	Hlavní město Praha	ROP	Regionální operační program / programy
HSÚS	Hospodářská, sociální a územní soudržnost	ROP JV	Regionální operační program Jihovýchod
ICT	Informační a komunikační technologie	ROP JZ	Regionální operační program Jihozápad
IOP	Integrovaný operační program	ROP MS	Regionální operační program Moravskoslezsko
IP	Individuální projekt	ROP SČ	Regionální operační program Střední Čechy
IPRM	Integrovaný plán rozvoje měst	ROP SM	Regionální operační program Střední Morava
IS	Informační systém	ROP SV	Regionální operační program Severovýchod
KD	Kombinovaná doprava	ROP SZ	Regionální operační program Severozápad
MD	Ministerstvo dopravy	RR	Regionální rada
MF	Ministerstvo financí	ŘO	Řídicí orgán
MMR	Ministerstvo pro místní rozvoj	ŘSD	Ředitelství silnic a dálnic
MMR-NOK	Národní orgán pro koordinaci	SF	Strukturální fondy
MMZ	Měsíční monitorovací zpráva o průběhu čerpání strukturálních fondů a Fondu soudržnosti a národních zdrojů	SFDI	Státní fond dopravní infrastruktury
MPO	Ministerstvo průmyslu a obchodu	SR	Státní rozpočet
MPSV	Ministerstvo práce a sociálních věcí	SŽDC	Správa železniční dopravní cesty
MSC2007	Monitorovací systém strukturálních fondů a fondu soudržnosti	TP	Technická pomoc
MSP	Malé a střední podniky	VaV	Výzkum a vývoj
MŠMT	Ministerstvo školství mládeže a tělovýchovy	VP	Velký projekt
MV	Ministerstvo vnitra	ZS	Zprostředkující subjekt / subjekty
MVE	Malé vodní elektrárny		
MŽP	Ministerstvo životního prostředí		
NSRR	Národní strategický referenční rámec		
OP	Operační program / programy		
OP ČR-PL	Operační program Přeshraniční spolupráce ČR–Polsko		
OP D	Operační program Doprava		

