

**ČTVRTLETNÍ MONITOROVACÍ ZPRÁVA  
O PRŮBĚHU ČERPÁNÍ STRUKTURÁLNÍCH FONDŮ,  
FONDU SOUDRŽNOSTI  
V PROGRAMOVÉM OBDOBÍ 2007–2013**

I. čtvrtletí 2016

Ministerstvo pro místní rozvoj ČR  
Odbor řízení a koordinace fondů EU  
Staroměstské náměstí 6  
110 15 Praha 1

E-mail: [nok@mmr.cz](mailto:nok@mmr.cz)

**Vydáno MMR-NOK - květen 2016**

## OBSAH

<b>1. ÚVOD</b> .....	<b>1</b>
Účel zprávy.....	1
Struktura zprávy.....	2
Systém sběru dat.....	3
Aktuální sdělení MMR-NOK.....	3
Vývoj měnového kurzu.....	4
Přehled operačních programů ČR.....	6
Průběh čerpání SF / FS.....	8
<b>2. STRUČNÝ PŘEHLED ČERPÁNÍ</b> .....	<b>10</b>
<b>3. REALIZACE NSRR</b> .....	<b>12</b>
Finanční pokrok.....	12
Věcný pokrok.....	12
<b>4. STAV PRAVIDLA N+3 / N+2</b> .....	<b>16</b>
<b>5. A STAV TEMATICKÝCH OPERAČNÍCH PROGRAMŮ CÍLE 1</b> .....	<b>20</b>
Operační program Doprava.....	20
Operační program Životní prostředí.....	22
Operační program Podnikání a inovace.....	24
Operační program Výzkum a vývoj pro inovace.....	26
Operační program Vzdělávání pro konkurenceschopnost.....	28
Operační program Lidské zdroje a zaměstnanost.....	30
Integrovaný operační program.....	32
Operační program Technická pomoc.....	34
<b>5.B STAV REGIONÁLNÍCH OPERAČNÍCH PROGRAMŮ CÍLE 1</b> .....	<b>36</b>
Regionální operační program regionu soudržnosti Severozápad.....	36
Regionální operační program regionu soudržnosti Moravskoslezsko.....	38
Regionální operační program regionu soudržnosti Jihovýchod.....	40
Regionální operační program regionu soudržnosti Střední Morava.....	42
Regionální operační program regionu soudržnosti Severovýchod.....	44
Regionální operační program regionu soudržnosti Jihozápad.....	46
Regionální operační program regionu soudržnosti Střední Čechy.....	48
<b>5.C STAV OPERAČNÍCH PROGRAMŮ CÍLE 2</b> .....	<b>50</b>
Operační program Praha–Konkurenceschopnost.....	50
Operační program Praha–Adaptabilita.....	52
<b>5.D STAV OPERAČNÍCH PROGRAMŮ PŘESHraniční SPOLUPRÁCE CÍLE 3 K 31. BŘEZNU 2016</b> .....	<b>54</b>
Použité pojmy v OP Přeshraniční spolupráce.....	55
Stručný přehled čerpání OP Přeshraniční spolupráce.....	56
Operační program Přeshraniční spolupráce ČR – Polsko.....	57
Operační program Přeshraniční spolupráce Slovensko – ČR.....	59
Operační program Přeshraniční spolupráce Rakousko – ČR.....	61
Operační program Přeshraniční spolupráce Svobodný stát Sasko – ČR.....	63
Operační program Přeshraniční spolupráce Svobodný stát Bavorsko – ČR.....	66
<b>6. POUŽITÉ POJMY</b> .....	<b>68</b>
<b>7. SEZNAM ZKRATEK</b> .....	<b>71</b>



# 1. ÚVOD

---

## ÚČEL ZPRÁVY

Čtvrtletní monitorovací zpráva o průběhu čerpání strukturálních fondů, Fondu soudržnosti (dále ČMZ) představuje hlavní výstup monitoringu realizace operačních programů (dále OP) v programovém období 2007–2013.

Vydávání ČMZ je v gesci Ministerstva pro místní rozvoj - Národního orgánu pro koordinaci (dále MMR-NOK), který má ze své centrální koordinační role přístup k agregovaným informacím o realizaci strukturální pomoci Evropské unie (dále EU) v ČR. Stejně jako u většiny ostatních zpráv zpracovávaných na úrovni Národního strategického referenčního rámce (dále NSRR), tj. na národní úrovni, využívá MMR-NOK údaje poskytované z nižších úrovní monitorování. Informační hodnota této zprávy **tedy přímo závisí na kvalitě a úplnosti informací poskytovaných řídicími orgány (dále ŘO) jednotlivých OP a příjemci pomoci.**

Účel předkládané ČMZ je dvojí povahy:

- Zpráva podává informace o pokroku čerpání strukturální pomoci nejen zainteresovaným institucím, ale i široké veřejnosti.
- Zpráva je nástrojem efektivního řízení strukturální pomoci EU. Poskytnutí pravidelného, podrobného a shrnujícího přehledu o průběhu čerpání strukturálních fondů a Fondu soudržnosti (dále jen SF / FS) vede nejen k účinnější kontrole, ale také díky možnosti porovnání jednotlivých OP a identifikaci problému ke stálému zkvalitňování implementačního procesu.

Následující komentované tabulky poskytují nejdůležitější informace o postupu čerpání prostředků SF / FS **za uplynulé první čtvrtletí 2016**. Při jejich vytváření se MMR-NOK opírá po stránce metodické o Metodiku monitorování programů SF / FS pro programové období 2007–2013 a po stránce datové o výstupní sestavy centrálního informačního systému pro monitorování programů SF / FS pro období 2007–2013 (ms2007), tj. MSC2007.

## STRUKTURA ZPRÁVY

ČMZ se ve své struktuře dělí až na **šest obsahově odlišných oddílů**:

- Kapitola „Stručný přehled čerpání“ nabízí na jedné stránce grafické shrnutí klíčových dat o čerpání SF / FS.
- Kapitola „Realizace NSRR“ prezentuje finanční a věcný pokrok implementace NSRR prostřednictvím klíčových stavů čerpání finančních prostředků ze SF / FS a národních zdrojů a dále prostřednictvím vybraných indikátorů NSRR. Jedná se o souhrnný, národní pohled, jehož základem jsou agregovaná data za jednotlivé OP.
- Kapitola „Stav pravidla n+3 / n+2“ se věnuje kontrole dodržování tohoto důležitého finančního instrumentu za účelem předcházení ztráty finančních prostředků.
- Kapitoly „Stav tematických a regionálních operačních programů cíle 1 a 2“ tvoří nejobsáhlejší část ČMZ a informují o stavu realizace strukturální pomoci z jednotlivých OP.
- Kapitola „Stav operačních programů přeshraniční spolupráce cíle 3“ se věnuje stavu čerpání finančních prostředků v rámci jednotlivých OP přeshraniční spolupráce.
- V ČMZ může být také uváděna speciální kapitola na konkrétní téma.

V celém dokumentu se pracuje s údaji o projektech a údaji o stavu čerpání finančních prostředků:

- „Údaje o projektech / grantových projektech (dále GP) / globálních grantech (dále GG)“ sledují proces administrace projektů před zahájením čerpání, poskytují informace o počtu projektů / GP / GG a výši na ně vázaných finančních prostředků v CZK. Ve sloupci „Podané žádosti“, „Projekty / GP / GG s vydaným Rozhodnutím / podepsanou Smlouvou“ a „Finančně ukončené projekty / GP / GG“ jsou uvedeny souhrnné údaje o projektech / GP / GG od počátku programového období do dne vygenerování výstupní sestavy z MSC2007. Projekty / GP / GG ve schvalovacím procesu jsou dynamického charakteru, v tabulkách je tedy zachycen pouze jejich aktuální stav ke dni, kdy byla sestava vygenerována (tzn. jde o stavy projektu / GP / GG, které zahrnují podané žádosti až do jejich schválení).
- „Údaje o stavu čerpání finančních prostředků“ se pak zaměřuje na schválené projekty / GP / GG a umožňuje rychle zjistit, jak čerpání daného OP pokračuje. Zde se pracuje s finančními prostředky v CZK a s kumulativními hodnotami, které jsou dále vztaženy k alokaci za příspěvek Společenství (SF / FS) na programové období 2007–2013.

Dále se v dokumentu pracuje s těmito tabulkami:

- Tabulka za „Vybrané projektové indikátory.“ obsahují informace o indikátorech agregovaných z úrovně projektů. Tabulka obsahuje základní čtyři hodnoty pro každý indikátor – cílová hodnota, výchozí hodnota, závazek příjemců a dosažená hodnota.
- Tabulka „Stav pravidla n+3 vzhledem k alokaci 2007–2013“ sleduje plnění pravidla n+3 za jednotlivé OP. V tabulce jsou vybrané ukazatele o stavu čerpání finančních prostředků vztahovány k alokaci za příspěvek Společenství (SF / FS). Finanční prostředky jsou vyjádřené v EUR.

## SYSTÉM SBĚRU DAT

**Sběr dat** pro tabulkovou část ČMZ je standardně prováděn z **centrálního informačního systému** pro monitorování programů SF / FS pro období 2007–2013 (ms2007), tj. MSC2007. Datum generování dat je nastaveno na 3. den v měsíci, případně na 1. středu v měsíci, pokud bude 3. den v měsíci připadat na sobotu, neděli, pondělí nebo úterý. Nutnou podmínkou pro zajištění souladu mezi obsahem ČMZ a reálným stavem implementace jednotlivých OP je **respektování Metodiky monitorování programů SF / FS pro programové období 2007–2013 všemi zúčastněnými subjekty**.

Data v takto vygenerovaných sestavách se vztahují k poslednímu dni v předcházejícím měsíci. Pro komentáře MMR-NOK jsou zásadně využívána data z MSC2007. **Jen doplňkově** jsou informace získávány **přímo od ŘO, případně z internetových stránek jednotlivých OP**, a dalších **subjektů zapojených do implementační struktury NSRR**.

**Pokud není uvedeno jinak, veškeré datové výstupy a informace uváděné v ČMZ, jsou platné ke stejnému dni, kdy jsou generovány sestavy se zdrojovými daty z MSC2007.**

## AKTUÁLNÍ SDĚLENÍ MMR-NOK

Za účelem vykazování reálného stavu čerpání finančních prostředků ze SF / FS ve stavu Prostředky kryté Rozhodnutím / Smlouvou (reálnou výši zazávanovaných prostředků), přistoupil MMR-NOK ke **změně metodiky** načítání dat pro tento ukazatel. Od února 2012 nejsou v rámci tohoto ukazatele sledovány projekty, které byly nedokončeny, a to až z důvodu odstoupení ze strany příjemce nebo ŘO / zprostředkujícího subjektu (dále ZS). V terminologii metodiky monitorování se jedná o stavy N7 „Projekt nedokončen / stažen“ a N8 „Rozhodnutí / Smlouva ukončena ze strany ŘO / ZS“. Nadále se však započítává stav N6 „Projekt pozastaven“, a to z toho důvodu, že z tohoto stavu se projekt může vrátit do stavu výchozího, tedy zpět do realizace.

Od března 2014 došlo rovněž ke změně metodiky pro načítání ukazatele „Proplacené prostředky příjemcům“. Nyní jsou v rámci tohoto ukazatele sledovány pouze skutečně vyúčtované prostředky a nikoli zálohy.

V monitorovací zprávě jsou reflektovány změny ve výši alokací u všech OP, které od počátku programového období prošly revizí. V roce 2013 byly realizovány poslední revize mezi OP, které se týkaly OP Vzdělávání pro konkurenceschopnost, OP Lidské zdroje a zaměstnanost, OP Praha-Adaptabilita, Integrovaného OP, OP Technická pomoc, ROP Moravskoslezsko a OP Praha-Konkurenceschopnost.

Ve vykazování stavu čerpání evropských prostředků došlo k zásadní změně. Aktuálně je stav čerpání evropských fondů sledován pouze za evropský podíl. Důvod je ten, že některé operační programy na konci roku 2013 přešly na jiný způsob vykazování výdajů (zahrnutím i národních soukromých zdrojů). Aby bylo možné porovnávat čerpání mezi programy a zachytit reálný stav čerpání, je nutné nyní sledovat vykazování pouze za evropské zdroje.

V roce 2014 nenaplnilo limit čerpání 5 operačních programů - **OP Výzkum a vývoj pro inovace, OP Technická pomoc, ROP Severozápad, OP Praha Adaptabilita a Integrovaný OP (cíl 2)**. V současné době byly všechny revize zaslány EK ke schválení. Ve všech finančních tabulkách jsou již promítnuty.

## VÝVOJ MĚNOVÉHO KURZU

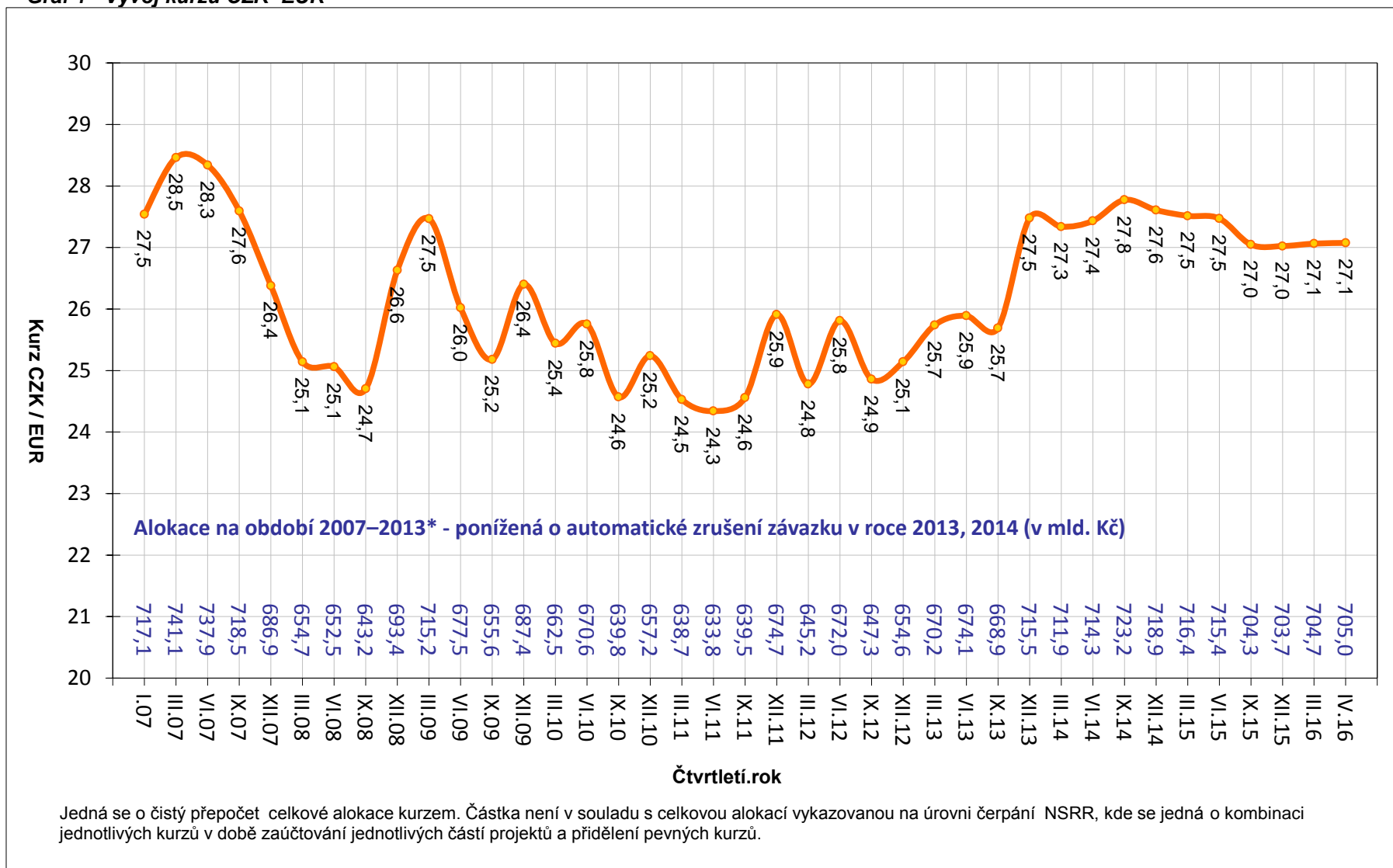
**Celková alokace na NSRR je stanovena v EUR**, proto je klíčové pro úspěšnou a efektivní implementaci SF / FS přepočítávání kurzu CZK–EUR. Měnový kurz v ČMZ je přebírán MSC2007 z informačního systému Viola<sup>1</sup> (dále IS Viola). Do IS Viola se přenáší kurz, který stanovuje Evropská centrální banka (dále ECB) na následující měsíc, každý předposlední den v měsíci. Na počátku programového období 2007–2013, tedy v lednu 2007, byl kurz CZK vůči EUR stanoven na 27,54. Ke dni generování sestav se zdrojovými daty, tj. k 6. dubnu 2016, byla výše měnového kurzu stanovena na 27,08 Kč za EUR. Celkově můžeme konstatovat posílení kurzu CZK vůči EUR od počátku programového období o 1,7 %.

---

<sup>1</sup> IS Viola slouží k finančnímu řízení a účtování finančních prostředků z fondů EU v České republice na účtech Platebního a certifikačního orgánu v rámci účetní jednotky Ministerstva financí.



Graf 1 - Vývoj kurzu CZK–EUR



Poznámka:

- Alokace na období 2007–2013 je tvořena pouze zdroji EU, po aplikaci automatického zrušení závazku v roce 2013 a 2014, včetně OP PS ČR PL.

Zdroj: MSC2007 – 6. 4. 2016

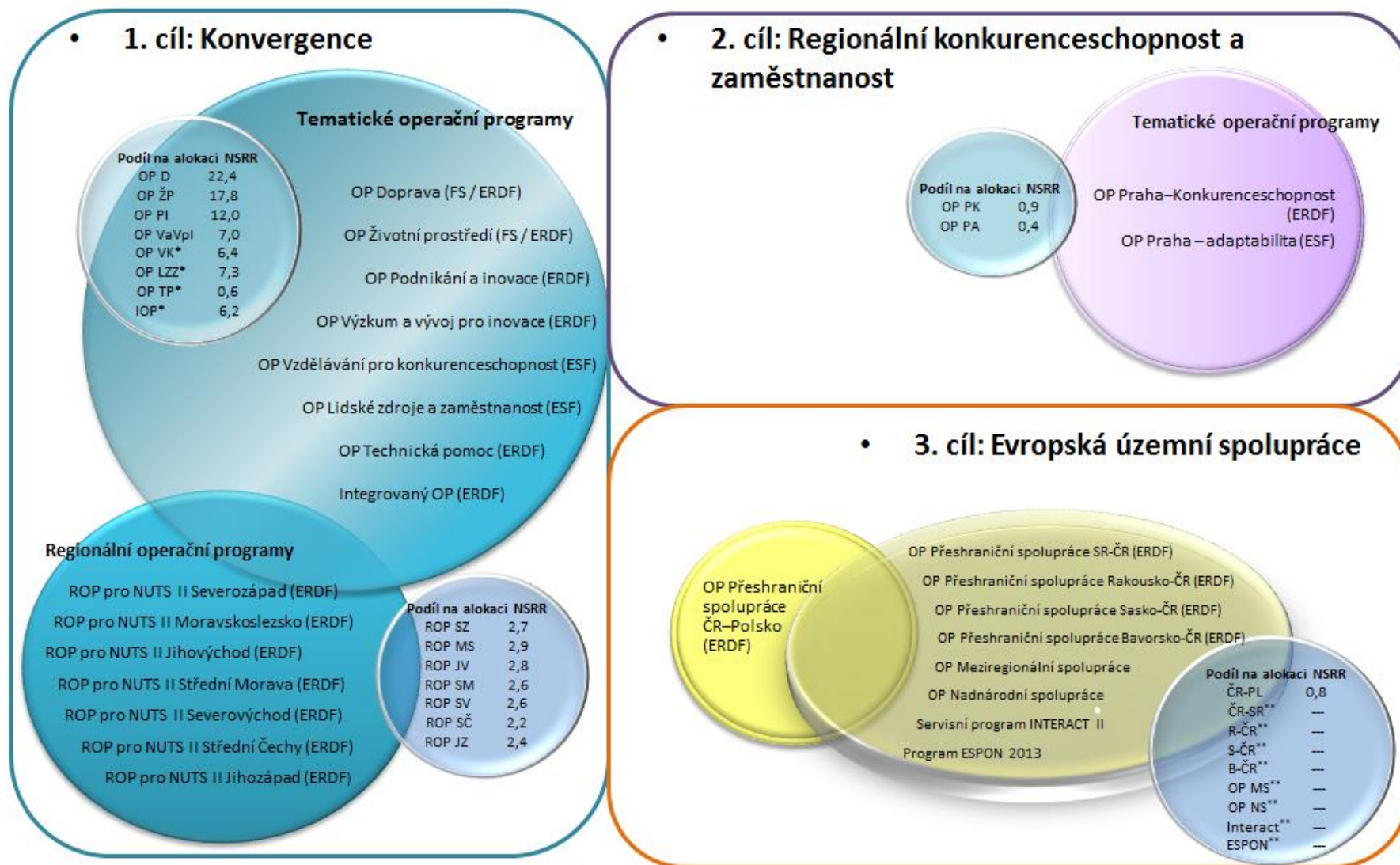
## PŘEHLED OPERAČNÍCH PROGRAMŮ ČR

ČR využívá ve své implementační struktuře systém doplňkovosti tematických a regionálních OP. Jednotlivé OP spadají do gesce různých resortů, tj. dále ŘO, které jsou zodpovědné za provádění OP se všemi jeho aspekty.

Z 26 aktivit v rámci NSRR (24 OP a dva síťové programy) se **18 OP nachází v gesci českých ŘO**. Vzhledem k tříměsíční aktualizaci dat o čerpání (na základě spolupráce se zahraničními partnery) MMR-NOK sleduje jen 17 z 18 OP v gesci českých ŘO, tj. bez OP Přeshraniční spolupráce ČR–Polsko.

Následující tabulka zobrazuje přehled základních informací o jednotlivých OP.

Tab. 1 - Přehled OP programového období 2007–2013



\* OP je tzv. vícecílový OP, tzn. že OP je vedle 1. cíle "Konvergence" financován také z finančních prostředků pro 2. cíl "Regionální konkurenceschopnost a zaměstnanost".

\*\* OP není v gesci českého ŘO.

## PRŮBĚH ČERPÁNÍ SF / FS

Pro úplné porozumění vývoje implementace SF / FS a národních zdrojů je nezbytná znalost jejího **průběhu** (obr. 1).

### Vyhlášení výzvy

ŘO / ZS vyhláší pravidelně časově vymezené **výzvy** k předkládání žádostí o podporu v rámci jednotlivých prioritních os a oblastí podpory.

### Hodnocení a výběr projektu

V termínech vyhlášených výzev jsou na ŘO / ZS podávány žádosti o podporu, které musí být v souladu s cíli daného OP, z něhož chce žadatel prostředky čerpat. Podrobné podmínky finanční podpory jsou přesně nadefinovány ve vyhlášené výzvě. V rámci schvalovacího procesu ŘO / ZS hodnotí podané žádosti a na základě předem definovaných výběrových kritérií vybírá projekty, jimž bude dotace udělena. S žadateli, jejichž žádosti splní stanovená kritéria, je podepsán právní akt o poskytnutí dotace.

### Realizace a proplácení

Platby příjemcům podpory se realizují na základě žádostí o platbu, které příjemce předkládá na ŘO / ZS. Platby příjemcům probíhají formou ex-post plateb (následné proplácení výdajů již vynaložených příjemcem) či formou ex-ante plateb (formou poskytnutí prostředků příjemci před realizací jeho výdajů na projekt). Rozhodnutí o formě plateb příjemci je plně v kompetenci ŘO po dohodě se správcem kapitoly státního rozpočtu.

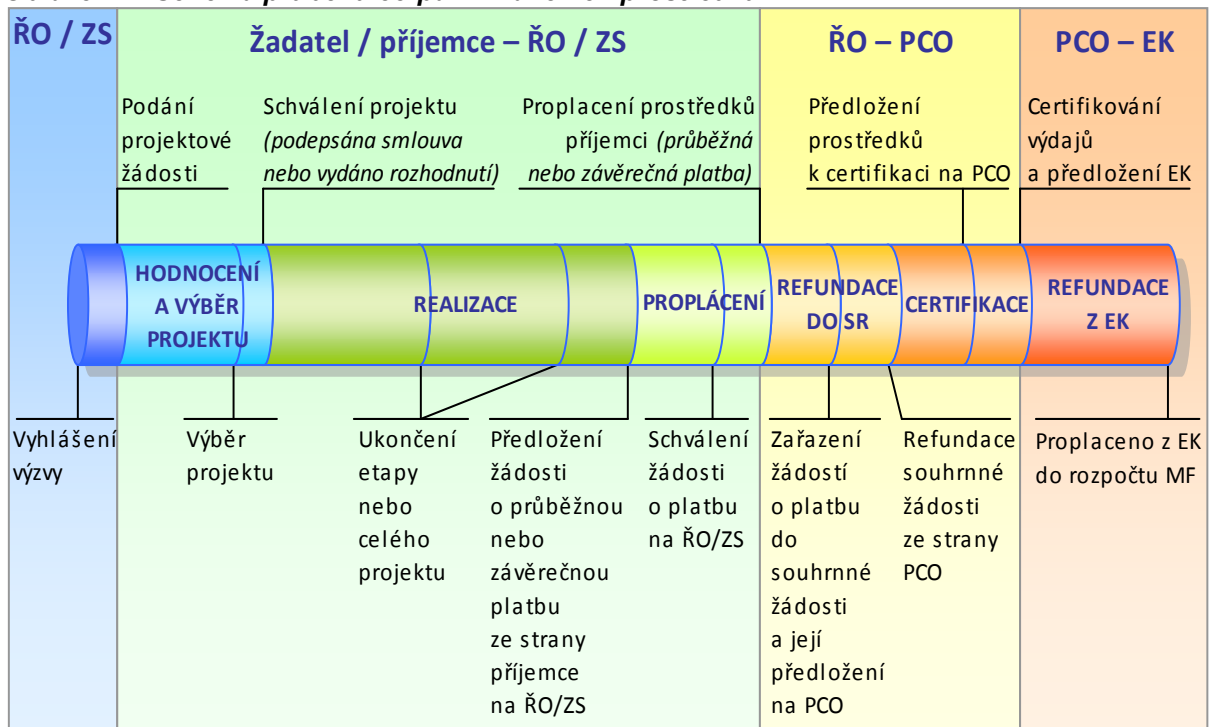
Při předkládání žádostí o platby příjemci odůvodní předkládané výdaje a prokáží, že odpovídají podmínkám realizace projektů obsažených v Rozhodnutí / Smlouvě o poskytnutí dotace. Veškeré platební nároky musí být podloženy doklady, které prokáží, že se jedná o prostředky vynaložené efektivně, hospodárně, účelně a transparentně. Doklady o projektech musí být kdykoliv k dispozici pro kontroly a auditní šetření.

### Certifikace

Systém finančních toků (prostředků z rozpočtu EU) je založen na principu **předfinancování** ze státního rozpočtu (dále SR). To znamená, že podíl EU (až 85 %), který je určen na spolufinancování OP, je nejprve předfinancován z rozpočtu jednotlivých kapitol SR (ŘO) a až poté je podíl EU refundován zpět do dané kapitoly SR ze zdrojového účtu Platebního a certifikačního orgánu (dále PCO; odbor Národní fond MF). Aby bylo možné podíl EU předfinancovat ze SR, je nutné, aby jednotlivé kapitoly SR (ŘO) měly ve svém rozpočtu na daný rok dostatečné množství finančních prostředků.

Prostředky podílu národního financování ze zdrojů SR (15 %) jsou příjemcům uvolňovány stejným způsobem jako prostředky SR na předfinancování podílu EU (85 %).

**Obrázek 1 - Schéma průběhu čerpání finančních prostředků**

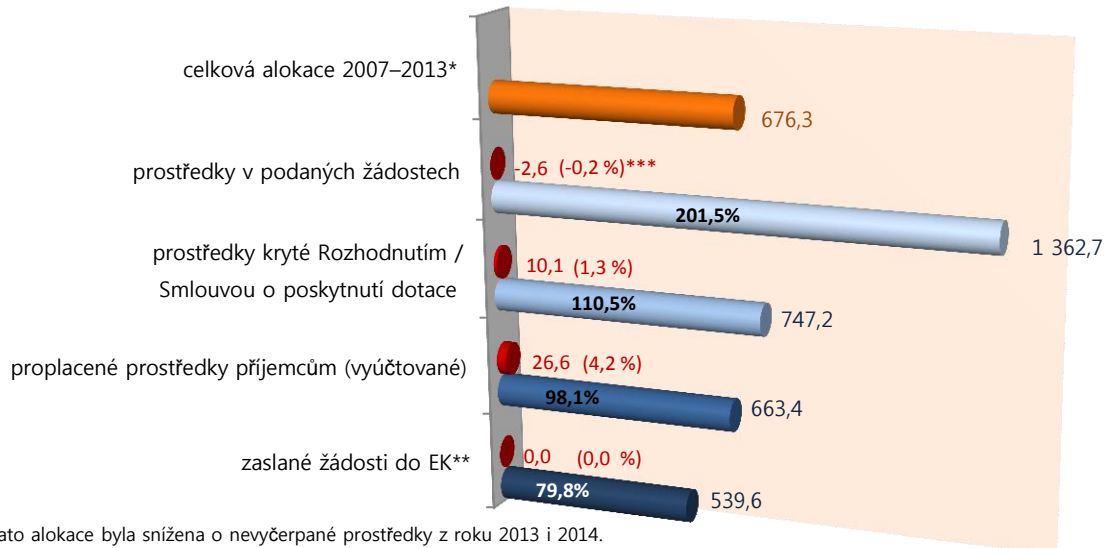


Výběr ukazatelů sledovaných v ČMZ je proto nastaven takovým způsobem, aby pokrýval **celý cyklus čerpání** (obr. 1), tj. podané žádosti o podporu, vyřazené projekty, projekty ve schvalovacím procesu či schválené projekty, prostředky proplacené příjemcům až po prostředky v souhrnných žádostech zaúčtovaných PCO a certifikaci uskutečněných výdajů.

## 2. STRUČNÝ PŘEHLED ČERPÁNÍ

### Souhrnný stav čerpání ze SF / FS v mld. Kč

stav k 6. 4. 2016



\* Tato alokace byla snížena o nevyčerpané prostředky z roku 2013 i 2014.

\*\* Částka v CZK za průběžné žádosti o platbu zaslané EK je pouze účetní hodnota, kdy převod z EUR na CZK vychází z kurzu platného ke dni odeslání žádosti o platbu EK. Při refundaci do státního rozpočtu se používá kurz platný ke dni zaúčtování souhrnných žádostí MF-PCO.

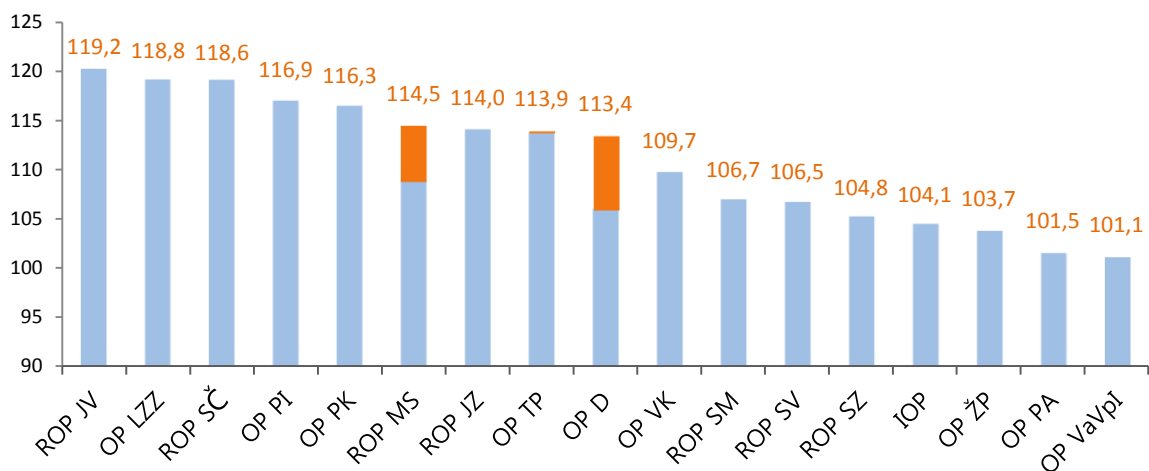
\*\*\* Pokles vznikl v návaznosti na situaci, kdy již nejsou schvalovány nové projekty, ale některé projekty byly staženy, případně rozpočty projektů poníženy tak, aby projekty mohly být dokončeny.

● Čtvrtletní změna

### Stav prostředků krytých Rozhodnutím / Smlouvou o poskytnutí dotace\* v %

vzhledem k celkové alokaci OP v programovém období 2007–2013

k 6. 4. 2016



\* Zahrnutý individuální projekty (IP), grantové projekty (GP).

\*\* Alokační programy byly poníženy o automatické zrušení závazku v roce 2013 a 2014.

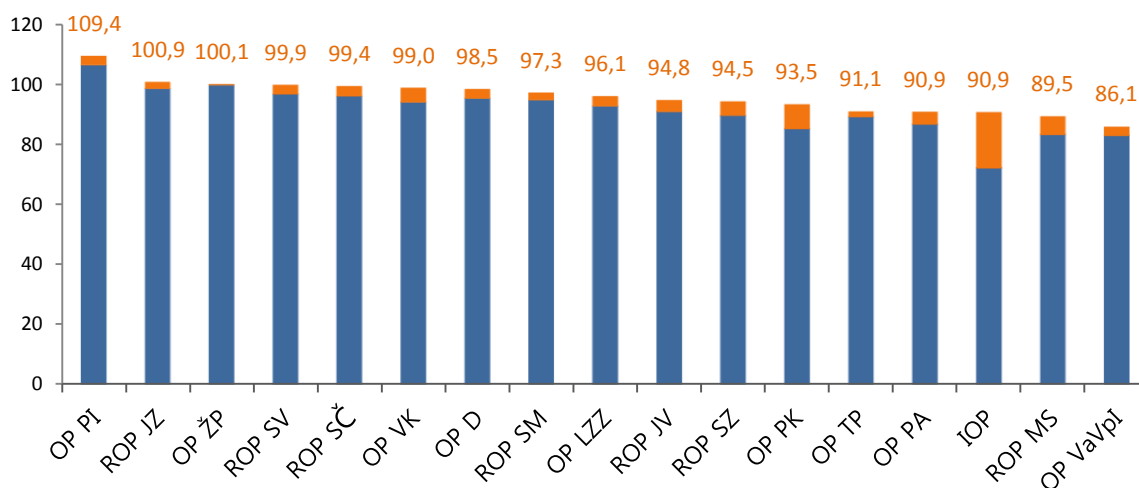
■ Čtvrtletní nárůst

Zdroj: MSC2007

### Stav proplacených prostředků příjemcům\* v %

vzhledem k celkové alokaci OP v programovém období 2007–2013

k 6. 4. 2016



\* Zahrnuty průběžné a ex-post platby, jedná se o vyúčtované prostředky.

\*\* Alokace programů byly poníženy o automatické zrušení závazku v roce 2013 a 2014.

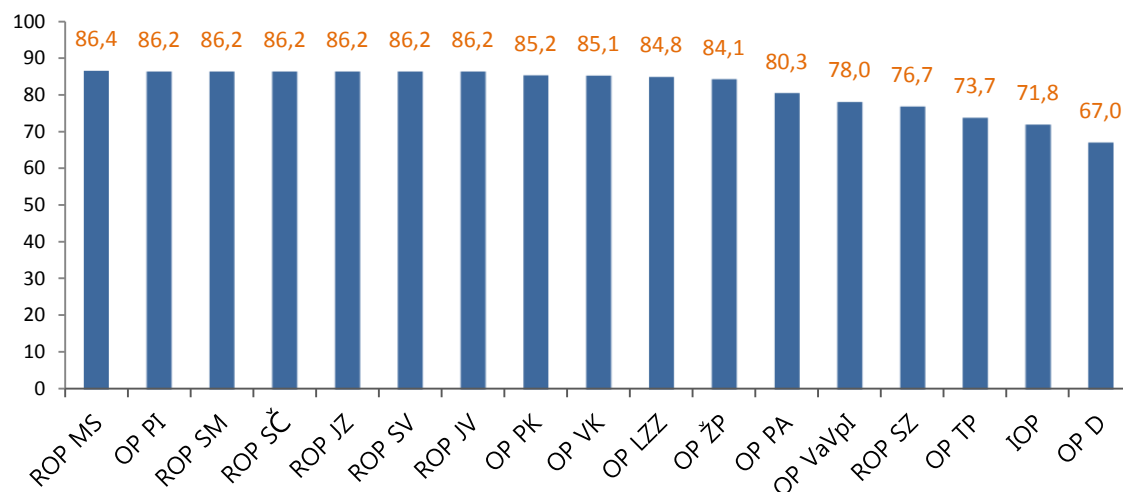
■ Čtvrtletní nárůst

Zdroj: MSC2007

### Stav zaslaných žádostí do EK\* v %

vzhledem k celkové alokaci OP v programovém období 2007–2013

stav k 6. 4. 2016



\*\*Alokace programů byly poníženy o automatické zrušení závazku v roce 2013 a 2014.

■ Čtvrtletní nárůst

Zdroj: MF-PCO



## 3. REALIZACE NSRR

### FINANČNÍ POKROK

#### Stav čerpání a pokrok v implementaci NSRR v prvním čtvrtletí 2016

Od počátku programového období do 6. dubna 2016 bylo podáno více než 124 tis. žádostí o dotaci v celkovém objemu 1 362,7 mld. Kč. Schváleno bylo více než 70 tis. projektů za 747,2 mld. Kč. Za uplynulé čtvrtletí bylo vydáno 222 Rozhodnutí / Smluv o poskytnutí dotace na individuální a grantové projekty v hodnotě 10,1 mld. Kč. Čtvrtletně došlo k navýšení objemu finančních prostředků krytých Rozhodnutím / Smlouvu o 1,4 %.

V rámci individuálních projektů a globálních grantů bylo na účty příjemců proplaceno již 663,4 mld. Kč. Čtvrtletní nárůst činí 26,6 mld. Kč, tedy 4,2 %. Objem souhrnných žádostí předložených na PCO dosahuje 639,0 mld. Kč. Čtvrtletně došlo k navýšení o 46,0 mld. Kč (7,8 %).

### VĚCNÝ POKROK

MMR-NOK sleduje i věcné naplňování realizovaných projektů financovaných z fondů EU. Díky tomu si lze udělat představu, na co konkrétně SF a FS přispívají v našich regionech.

První cíl „**Konkurenceschopná česká ekonomika**“ je zaměřen na posilování konkurenceschopnosti podnikatelského sektoru v ČR. S přispěním peněz z EU bylo vytvořeno téměř 35,2 tis. pracovních míst v podnicích, které se zaměřují na inovace, výzkum a vývoj (VaV) a rozvoj cestovního ruchu. Bylo podpořeno 8,5 malých a středních podniků (MSP). Příjemci OP Podnikání pro inovace již zrealizovali 4,5 tis. produktových, procesních, organizačních a marketingových inovací. V oblasti VaV je podpořeno 8 center excelence a 66 regionálních VaV center, již nyní bylo v těchto centrech vytvořeno 5,3 tis. nových pracovních míst. V oblasti cestovního ruchu pak zrekonstruováno 291 památkových objektů.

Druhý cíl „**Otevřená, flexibilní a soudržná společnost**“ by měl přispět k zajištění kvalifikované, flexibilní pracovní síly, zvýšení vzdělanostního potenciálu ČR a efektivnímu systému veřejné správy a služeb. Jedná se především o aktivity zaměřené na počáteční vzdělávání a zaměstnanost. Aktivitami operačních programů již bylo podpořeno, tj. vzdělávacího nebo rekvalifikačního kurzu, stáže, odborné konzultace, školení či odborné praxe se zúčastnilo přes 10 mil. osob<sup>2</sup>, z toho téměř 1,6 mil. studentů v počátečním vzdělávání. Dále bylo vytvořeno 57,6 tis. nových pracovních míst. V rámci prevence pro obyvatele bylo realizováno 55 programů prevence<sup>3</sup> a zavedeno 111 nových sociálních služeb a aktivit.

Třetí cíl „**Atraktivní prostředí**“ je zaměřen na zlepšování životního prostředí, rozvoj environmentální infrastruktury a dopravní dostupnosti území. Prozatím bylo postaveno 245,5 km nových silnic<sup>4</sup> a zrekonstruováno 346,4 km železničních tratí TEN-T a mimo TEN-T. Revitalizováno bylo 256,7 km<sup>2</sup> území, odstraněno 1 581,1 tis. m<sup>2</sup> ploch starých ekologických zátěží. Nově bylo postaveno nebo zrekonstruováno dosud 140 ČOV.

Čtvrtý cíl „**Vyvážený rozvoj území**“ je zaměřen na stimulaci rozvojového potenciálu regionů, posilování role měst jako center růstu a rozvoje regionů, řešení jejich vnitřních problémů, harmonický vývoj území a snižování existujících disparit a udržitelný rozvoj venkovských oblastí. Regenerováno a revitalizováno bylo přes 1 899,2 tis. m<sup>2</sup> ploch objektů v městských a ve venkovských oblastech

<sup>2</sup> Každá podpořená osoba se v rámci projektů OP LZZ započítává pouze jednou bez ohledu na to, kolik podpor obdržela. V rámci OP VK může být započítána tolikrát, kolik podpor obdržela.

<sup>3</sup> Indikátor „Počet dostupných programů prevence pro obyvatele“ vyjadřuje počet programů prevence zdravotních rizik obyvatelstva, prevence sociálního vyloučení osob znevýhodněných jejich zdravotním stavem nebo věkem a programů zaměřených na prosazení zdravého životního stylu v rámci dostupnosti pro celou populaci ČR i také pro specifické ohrožené cílové skupiny (děti, mládež, pacienti po specifických nemocích apod.).

<sup>4</sup> Jedná se o dálnice, rychlostní komunikace a silnice I. třídy.



978,4 ha území. V jednotlivých regionech bylo postaveno či rekonstruováno více než 2,9 tis. km silnic II. a III. třídy z toho 62,6 km nových komunikací.

**Tab. 2 - Údaje o projektech podle jednotlivých OP a fondů EU (EU zdroje)**

OP	ŘO	Celková alokace podpory za celé programové období 2007–2013	Podané žádosti			Projekty s vydaným Rozhodnutím/podepsanou Smlouvou			Proplacené prostředky příjemcům (vyúčtované)		Prostředky v souhrnných žádostech zaúčtovaných PCO	
			mil. Kč	počet	mil. Kč	%	počet	mil. Kč	%	mil. Kč	%	mil. Kč
-	-	a	b	c	d = c / a	E	f	g = f / a	k	l = k / a	m	n = m / a
OP D	MD	151 085,0	562	225 236,9	149,1	363	171 351,0	113,4	148 791,0	98,5	138 997,9	92,0
OP ŽP	MŽP	122 866,2	29 708	252 017,3	205,1	19 868	127 436,9	103,7	122 998,8	100,1	122 220,4	99,5
OP PI	MPO	81 805,6	20 473	180 260,6	220,4	12 955	95 627,5	116,9	89 494,0	109,4	86 750,4	106,0
OP LZZ	MPSV	49 650,4	16 067	102 992,8	207,4	5 374	58 992,3	118,8	47 725,2	96,1	46 757,9	94,2
OP VaVpl	MŠMT	48 562,4	411	91 770,5	189,0	223	49 090,5	101,1	41 815,0	86,1	41 791,2	86,1
IOP	MMR	42 511,3	9 817	73 901,4	173,8	8 538	44 256,1	104,1	38 659,5	90,9	33 025,6	77,7
OP VK	MŠMT	43 565,1	27 678	129 665,5	297,6	14 754	47 784,4	109,7	43 113,1	99,0	41 542,1	95,4
OP TP	MMR	3 815,6	376	8 893,3	233,1	338	4 346,1	113,9	3 474,6	91,1	3 447,3	90,3
ROP SZ	RR SZ	18 299,6	1 390	42 654,5	233,1	540	19 182,8	104,8	17 285,8	94,5	16 832,2	92,0
ROP MS	RR MS	19 629,8	1 894	36 321,2	185,0	1 175	22 468,0	114,5	17 565,9	89,5	17 060,5	86,9
ROP JV	RR JV	18 761,8	1 701	34 845,7	185,7	940	22 372,1	119,2	17 789,6	94,8	17 442,3	93,0
ROP SM	RR SM	17 576,5	2 487	34 215,5	194,7	1 261	18 750,6	106,7	17 098,0	97,3	16 914,5	96,2
ROP SV	RR SV	17 404,8	1 422	37 251,4	214,0	751	18 533,9	106,5	17 383,8	99,9	17 112,4	98,3
ROP JZ	RR JZ	16 564,2	3 430	50 158,3	302,8	1 150	18 883,5	114,0	16 708,7	100,9	16 482,6	99,5
ROP SČ	RR SČ	14 923,1	2 080	32 239,9	216,0	1 077	17 695,2	118,6	14 837,2	99,4	14 394,4	96,5
OP PK	HMP	6 330,0	1 089	15 853,1	250,4	376	7 361,4	116,3	5 915,7	93,5	5 543,9	87,6
OP PA	HMP	2 982,8	3 712	14 452,7	484,5	1 031	3 028,3	101,5	2 712,8	90,9	2 661,3	89,2
ESF	-	96 198,3	47 457	247 111,1	256,9	21 159	109 804,9	114,1	93 551,0	97,2	90 961,3	94,6
ERDF	-	353 166,4	55 283	721 079,9	204,2	34 710	391 925,3	111,0	348 924,3	98,8	336 789,1	95,4
FS	-	226 969,3	21 557	394 539,6	173,8	14 845	245 430,3	108,1	220 893,3	97,3	211 226,3	93,1
<b>NSRR</b>	<b>-</b>	<b>676 334,0</b>	<b>124 297</b>	<b>1 362 730,6</b>	<b>201,5</b>	<b>70 714</b>	<b>747 160,5</b>	<b>110,5</b>	<b>663 368,6</b>	<b>98,1</b>	<b>638 976,7</b>	<b>94,5</b>

Poznámka:

- Do NSRR patří ještě OP Přeshraniční spolupráce ČR – Polsko, na který je alokováno 219,5 mil. EUR (EU zdroje).

- Ve sloupci „Proplacené prostředky příjemcům (vyúčtované)“ a „Prostředky v souhrnných žádostech zaúčtovaných PCO“ jsou zahrnuty údaje za IP a GG, nikoliv GP, a to z důvodu, že certifikace probíhá pouze na úrovni IP a GG.

- Měnový kurz: 1 EUR = 27,1 CZK - měsíční kurz je použit pro stav „Podané žádosti“, ostatní stavy čerpání jsou přepočteny aktuálním měsíčním kurzem, příp. kurzem v době zaúčtování do IS Viola, pokud již byly v tomto IS zaúčtovány, tzn. kurz není shodný s aktuálním měsíčním kurzem.

Zdroj: MSC2007 – 6. 4. 2016

**Tab. 3 – Vybrané projektové indikátory**

Kód	Název indikátoru	Měrná jednotka	Výchozí hodnota	Cílová hodnota	Závazek příjemce	Dosažená hodnota
<b>Cíl 1 - „Konkurenceschopná česká ekonomika“</b>						
070100	Počet nově vytvořených pracovních míst - celkem	Počet míst	0,0	29 518,0	34 755,0 <sup>1</sup>	35 195,0
110300	Počet nově vytvořených pracovních míst, zaměstnanci VaV – celkem	Počet míst	0,0	2 500,0	4 723,5	5 380,4
380100	Počet projektů na podporu MSP	Počet projektů	0,0	8 200,0	8 459,0	8 458,0
382135	Uvedení na trh nových nebo inovovaných produktů, zavedení procesních, organizačních a marketingových inovací	Počet	0,0	4 500,0	4 353,0	4 537,0
110700 111100	Počet center excelence a fungujících regionálních VaV center	Počet	0,0	25,0	74,0	40,0
632200	Počet zrekonstruovaných památkových objektů	Počet objektů	0,0	130,0	310,0	291,0
<b>Cíl 2 - „Otevřená, flexibilní a soudržná společnost“</b>						
074100	Počet podpořených osob – celkem	Počet osob	0,0	3 474 840,0	3 949 690,0	10 214 594,0
074155	Počet podpořených osob v počátečním vzdělávání - studentů celkem	Počet studentů	0,0	750 000,0	920 836,0	1 644 037,0
070100	Počet nově vytvořených pracovních míst - celkem	Počet míst	0,0	57 247,0	44 424,3	57 663,6
080712	Počet dostupných programů prevence pro obyvatele	Počet	0,0	45,0	55,0	55,0
075712	Počet nových sociálních služeb a aktivit	Počet	0,0	142,0	126,0	111,0
<b>Cíl 3 - „Atraktivní prostředí“</b>						
230600	Počet nových, rekonstruovaných a intenzifikovaných ČOV nad 2000 EO	Počet	0,0	350,0	159,0	140,0
240100	Plocha revitalizovaných území	km <sup>2</sup>	0,0	10,0	323,4	256,7
240200	Plocha odstraněných starých ekologických zátěží	Plocha v m <sup>2</sup>	0,0	1 000 000,0	1 791 905,9	1 581 113,4
370200	Délka nových silnic – celkem	Počet km	0,0	172,0	286,6	245,5
370701 370703	Délka rekonstruovaných železničních tratí (TEN-T a mimo TEN-T)	Počet km	0,0	453,2	559,1	346,4
<b>Cíl 4 - „Vyvážený rozvoj území“</b>						
610100	Délka nových a rekonstruovaných silnic II. a III. třídy celkem	Počet km	0,0	1 746,0	3 136,7	2 949,4
610101	Délka nových silnic II. a III. třídy	Počet km	0,0	55,0	64,8	62,6
650100	Plocha regenerovaného a revitalizovaného území celkem (ROP)	Plocha v ha	0,0	416,5	1 016,5	978,4
651100 651500	Plocha regenerovaných a revitalizovaných objektů ve městech a venkovských oblastech celkem	Plocha v m <sup>2</sup>	0,0	860 900,0	1 951 615,4	1 899 216,8
371000	Délka nově vybudovaného metra	Počet km	0,0	4,5	6,0	0,0

Poznámka:

1 Nejedná se o úplný údaj, OP PI u některých indikátorů nevyžaduje stanovení závazných cílů, proto může být hodnota ukazatele ve skutečnosti vyšší.

Zdroj: MSC2007 – 6. 4. 2016

## 4. STAV PRAVIDLA N+3 / N+2

Pravidlo n+3 / n+2 je považováno za **administrativní nástroj k zajištění plynulosti čerpání finančních prostředků** ze SF / FS. Podle tohoto pravidla musí být alokace podpory pro n-tý rok vyčerpána v následujících třech / dvou kalendářních letech. Pro alokace roku 2008, 2009 a 2010 platí pravidlo n+3. Na alokace roku 2011 a 2012 se vztahuje pravidlo n+2. Rozpočtový závazek pro rok 2007 byl rovnoměrně rozdělen do šesti následujících let programového období.<sup>5</sup> Část rozpočtových závazků dosud otevřená k 31. prosinci 2015, tj. alokace roku 2013, se automaticky zruší, pokud k ní EK neobdrží přijatelnou žádost o platbu do 31. března 2017 (odst. 3 čl. 93 Obecného nařízení). Prostředky, které nejsou z příslušné alokace vyčerpány do konce daného roku, podléhají tzv. **automatickému zrušení závazku**. Znamená to, že alokace podpory na daný rok je snížena o nevyčerpané finanční prostředky.<sup>6</sup>

MMR-NOK pravidelně sleduje a vyhodnocuje vývoj stavu čerpání finančních prostředků SF / FS ve vztahu k pravidlu n+3 / n+2, operativně také reaguje na vzniklé problematické okolnosti v implementaci NSRR a jednotlivých OP. Za účelem předejít automatickému zrušení závazku a vypořádání se s bariérami čerpání SF / FS MMR-NOK realizuje ve spolupráci s dalšími subjekty implementační struktury řadu **koordinačních aktivit**.

### Jak se plnění pravidla sleduje?

Plnění pravidla n+3 / n+2 je sledováno dle následujících kritérií:

- v EUR (rozpočtové závazky jsou přijímány v EUR, ve stejné měně také probíhají certifikace výdajů)
- za zdroje EU (tj. ESF, ERDF a FS; na národní zdroje se automatické zrušení závazku nevztahuje)
- na úrovni OP (rozpočtové závazky ze zdrojů EU se přijímají na OP, pravidlo n+3 / n+2 se tedy vztahuje na alokace jednotlivých OP na daný rok)
- na úrovni fondů (u vícefondových OP, tj. OP Doprava a OP Životní prostředí)
- na úrovni cílů (u více cílových OP, tj. OP Vzdělávání pro konkurenceschopnost, OP Lidské zdroje a zaměstnanost, Integrovaný OP a OP Technická pomoc).

### Plnění limitu čerpání v roce 2013

I přes veškerou snahu limit čerpání v roce 2013 nenaplnilo 5 operačních programů. Konkrétně se jedná o **OP Životní prostředí, OP Vzdělávání pro konkurenceschopnost, OP Lidské zdroje a zaměstnanost (pouze cíl 2), OP Technická pomoc a Integrovaný operační program (pouze cíl 2)**. Celková výše automatického zrušení závazku je 411,4 mil. EUR.

U několika OP se podařilo uplatnit výjimky z pravidla automatického zrušení závazku na základě článku 95 a 96 Obecného nařízení, tzn. že EK zohlednila při plnění limitu čerpání v roce 2013 i zpoždění v projektech dotčených povodněmi či finanční krizí a dlouhodobě pozastavené projekty kvůli probíhajícím soudním a správním řízením (např. i projekty posuzované ze strany Úřadu pro ochranu hospodářské soutěže). **Tímto opatřením se podařilo snížit automatické zrušení závazku v roce 2014 o 25,5 mil. EUR.**

### Plnění limitu čerpání v roce 2014

V roce 2014 nenaplnilo limit čerpání 5 operačních programů - **OP Výzkum a vývoj pro inovace** (u tohoto OP se podařilo snížit automatické zrušení závazku na základě článku 95 o 4,1 mil. EUR),

<sup>5</sup> Změna nařízení Rady ES č. 1083/2006.

<sup>6</sup> Blíže k naplnění pravidla n+3 v roce 2011 a v roce 2012 viz Měsíční monitorovací zpráva za měsíc prosinec 2011 a 2012.

**OP Technická pomoc, ROP Severozápad, OP Praha Adaptabilita a Integrovaný OP (cíl 2).  
Celková výše automatického zrušení závazku je 309,4 mil. EUR.**

### **Plnění limitu čerpání na konci programového období**

Na konci programového období musí být prokázáno **vyčerpání celé přidělené alokace**. Případné automatické zrušení závazku se však nebude provádět hned po konci roku 2015, ale EK bude čekat do 31. března 2017, do kdy musí být za jednotlivé operační programy zaslány žádosti o vyplacení konečného zůstatku. Přibližně do poloviny roku 2016 bude dokončována certifikace výdajů vykázaných příjemci do 31. prosince 2015 a následně bude prováděn jejich audit.

Aktuální stav plnění limitu čerpání zachycuje tabulka č. 4.

**Tab. 4 – Stav čerpání finančních prostředků jednotlivých OP (příspěvek Společenství, EUR)**

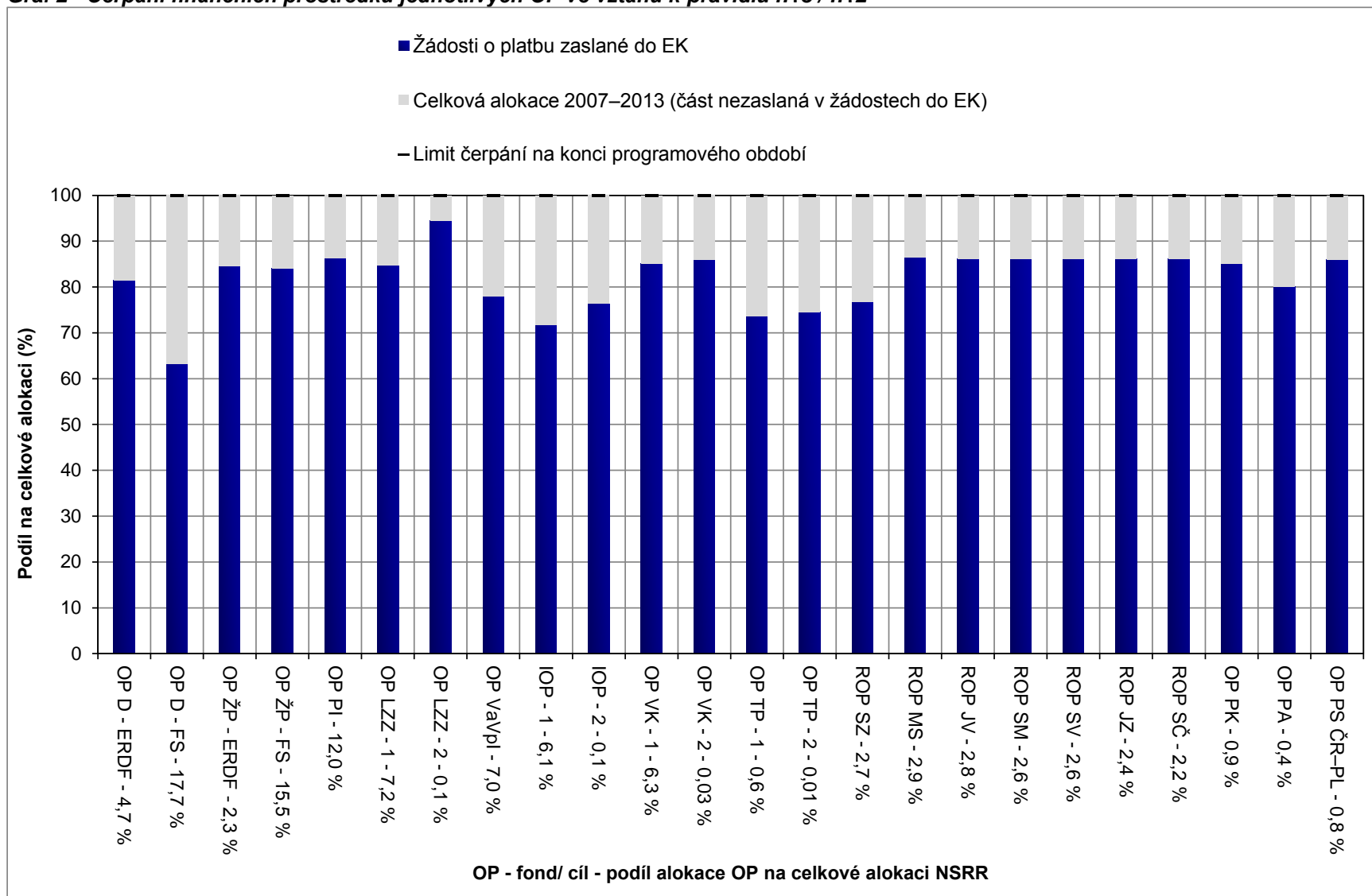
OP	Fond	Cíl	Alokace podpory z fondů EU 2007–2013 <sup>1</sup>		Žadosti o platbu zaslané do EK		Potřebný objem plateb pro dočerpání alokace <sup>2</sup>
			od počátku období				
			mil. EUR	mil. EUR	%	mil. EUR	
a	b	c = b / a	g				
OP D	ERDF	1	1 217,9	992,6	81,5%	225,3	
	FS		4 603,6	2 907,0	63,1%	1 696,6	
OP ŽP	ERDF	1	602,1	508,7	84,5%	93,4	
	FS		4 041,1	3 396,5	84,0%	644,6	
OP PI	ERDF	1	3 120,7	2 690,9	86,2%	429,8	
OP LZZ	ESF	1	1 877,3	1 589,4	84,7%	287,9	
		2	19,6	18,5	94,4%	1,1	
OP VaVpl	ERDF	1	1 828,2	1 425,5	78,0%	402,7	
IOP	ERDF	1	1 591,4	1 141,7	71,7%	449,7	
		2	23,8	18,2	76,4%	5,6	
OP VK	ESF	1	1 653,3	1 407,1	85,1%	246,2	
		2	8,2	7,1	86,6%	1,1	
OP TP	ERDF	1	143,4	105,7	73,7%	37,7	
		2	2,3	1,7	74,5%	0,6	
ROP SZ	ERDF	1	708,1	543,0	76,7%	165,1	
ROP MS	ERDF	1	751,0	649,0	86,4%	102,0	
ROP JV	ERDF	1	720,4	620,9	86,2%	99,5	
ROP SM	ERDF	1	672,2	579,5	86,2%	92,7	
ROP SV	ERDF	1	671,3	578,6	86,2%	92,7	
ROP JZ	ERDF	1	633,7	546,2	86,2%	87,5	
ROP SČ	ERDF	1	571,7	492,8	86,2%	78,9	
OP PK	ERDF	2	243,2	207,1	85,1%	36,1	
OP PA	ESF	2	114,5	92,0	85,1%	22,5	
OP PS ČR-PL	ERDF	3	219,5	188,7	86,0%	30,8	

Poznámka:

1 Celková alokace byla u OP ŽP, OP LZZ (cíl 2), IOP (cíl 2), OP VK a OP TP ponížena o automatické zrušení závazku za rok 2013. U OP VaVpl, OP TP, ROP SZ, OP PA a IOP (cíl 2) byla alokace ponížena i o automatické zrušení závazku v roce 2014.

2 U většiny programů budou zbylé prostředky refundovány EK až po uzavření programu. V lednu 2017 dojde k uzavření účtů řídicích orgánů ze strany MF-PCO a následně k odeslání žádostí o vyplacení konečného zůstatku EK. Současně budou na začátku roku 2017 řídicí orgány finalizovat závěrečné dokumenty, přičemž veškeré finální závěrečné dokumenty musí být EK zaslány nejpozději do 31. března 2017. Zdroj: MSC2007 – stav k 6. 4. 2016

**Graf 2 - Čerpání finančních prostředků jednotlivých OP ve vztahu k pravidlu n+3 / n+2\***



\* U většiny programů budou zbylé prostředky refundovány EK až po uzavření programu. V lednu 2017 dojde k uzavření účtů řídicích orgánů ze strany MF-PCO a následně k odeslání žádostí o vyplacení konečného zůstatku EK. Současně budou na začátku roku 2017 řídicí orgány finalizovat závěrečné dokumenty, přičemž veškeré finální závěrečné dokumenty musí být EK zaslány nejpozději do 31. března 2017. Zdroj: MSC2007 – stav k 6. 4. 2016

## 5. A STAV TEMATICKÝCH OPERAČNÍCH PROGRAMŮ CÍLE 1

### OPERAČNÍ PROGRAM DOPRAVA

OP Doprava je z hlediska finančních alokací nejobjemnější OP ČR. Finanční prostředky programu jsou určeny na zvýšení kvality všech typů dopravy (silniční, železniční a vnitrozemské vodní dopravy, multimodální nákladní přepravy) a dopravní infrastruktury, které povede ke zlepšení dostupnosti dopravy. Podmínkou pro podporu podaných žádostí jsou minimální negativní dopady na životní prostředí. OP Doprava je financován z ERDF a FS.

Podpora OP Doprava se soustředí také na pražské metro – intervence OP Doprava jsou tedy zaměřeny na celé území ČR.

ŘO OP Doprava je Ministerstvo dopravy ČR, funkci ZS vykonává Státní fond dopravní infrastruktury (dále SFDI). Více informací lze nalézt na internetových stránkách [www.opd.cz](http://www.opd.cz).

**Tab. 5 - Struktura OP Doprava**

Číslo prioritní osy / oblasti podpory	Název prioritní osy / oblasti podpory	Podíl na celkové alokaci v %
<b>1</b>	<b>Modernizace železniční sítě TEN-T</b>	<b>37,5</b>
1.1	Modernizace a rozvoj železničních tratí sítě TEN-T, vč. železničních uzlů	35,0
1.2	Zajištění interoperability na stávajících železničních tratích, zajištění souladu s TSI a rozvoj telematických systémů	2,0
1.3	Pořízení a modernizace železničních kolejových vozidel pro rychlé spojení mezi městy a regiony ČR	0,6
<b>2</b>	<b>Výstavba a modernizace dálniční a silniční sítě TEN-T</b>	<b>23,5</b>
2.1	Modernizace a rozvoj dálnic a silnic sítě TEN-T	22,0
2.2	Rozvoj inteligentních dopravních systémů v silniční dopravě a systémů ke zvýšení bezpečnosti a plynulosti silniční dopravy	1,6
<b>3</b>	<b>Modernizace železniční sítě mimo síť TEN-T</b>	<b>10,8</b>
3.1	Modernizace a rozvoj železničních tratí mimo síť TEN-T	10,8
<b>4</b>	<b>Modernizace silnic I. třídy mimo TEN-T</b>	<b>18,9</b>
4.1	Rekonstrukce a modernizace na silnicích I. třídy mimo TEN-T	18,9
<b>5</b>	<b>Modernizace a rozvoj pražského metra a systémů řízení silniční dopravy v hl. m. Praze</b>	<b>6,5</b>
5.1	Rozvoj sítě metra v Praze	5,9
5.2	Zavádění systémů řízení a regulace silničního provozu v Praze	0,6
<b>6</b>	<b>Podpora multimodální nákladní přepravy a rozvoj vnitrozemské vodní dopravy</b>	<b>1,7</b>
6.1	Podpora multimodální nákladní přepravy, nákup dopravních prostředků a přepravních jednotek pro KD, modernizace překladišť KD	0,1
6.2	Rozvoj a modernizace vnitrozemských vodních cest sítě TEN-T a mimo TEN-T	1,5
6.3	Podpora a modernizace říčních plavidel	0,1
<b>7</b>	<b>Technická pomoc</b>	<b>1,1</b>
7.1	Technická pomoc	1,1

Zdroj: Programový dokument OP D, MSC2007

#### Stav čerpání a pokrok v implementaci OP Doprava v prvním čtvrtletí 2016

K 6. dubnu 2016 bylo v OP Doprava podáno 562 žádostí o poskytnutí dotace v celkovém objemu 225,2 mld. Kč (149,1 % alokace OP D), z čehož byla 1 projektová žádost podána v prvním čtvrtletí roku 2016. Od počátku programového období 2007–2013 bylo vydáno 363 Rozhodnutí o poskytnutí dotace s celkovým nárokem 171,4 mld. Kč (113,4 % alokace OP D). Ve sledovaném období bylo vydáno 67 Rozhodnutí o poskytnutí dotace v objemu 11,3 mld. Kč.

K 6. dubnu 2016 bylo příjemcům proplaceno 148,8 mld. Kč (98,5 % alokace OP D), z čehož 4,8 mld. Kč bylo proplaceno v prvním čtvrtletí roku 2016. Ze strany řídicího orgánu bylo v souhrnných žádostech zaúčtovaných MF-PCO deklarováno 139,0 mld. Kč (92,0 % alokace OP D). V prvním čtvrtletí došlo k zaúčtování 16,5 mld. Kč.



**Tab. 6 - Údaje o stavu čerpání finančních prostředků OP Doprava (EU zdroje)**

OP	Celková alokace podpory za celé programové období 2007–2013	Podané žádosti			Projekty s vydaným Rozhodnutím/podepsanou Smlouvou			Proplacené prostředky příjemcům (vyúčtované)		Prostředky v souhrnných žádostech zaúčtovaných PCO	
		mil. Kč	počet	mil. Kč	%	počet	mil. Kč	%	mil. Kč	%	mil. Kč
-	a	b	c	d = c / a	e	f	g = f / a	k	l = k / a	m	n = m / a
1.1	52 827,8	107	72 168,3	136,6	88	62 768,2	118,8	50 049,6	94,7	47 398,3	89,7
1.2	2 949,4	46	5 971,5	202,5	39	5 021,8	170,3	3 144,9	106,6	2 984,4	101,2
1.3	944,0	1	943,5	99,9	0	0,0	0,0	0,0	0,0	0,0	0,0
<b>1</b>	<b>56 721,2</b>	<b>154</b>	<b>79 083,4</b>	<b>139,4</b>	<b>127</b>	<b>67 790,0</b>	<b>119,5</b>	<b>53 194,5</b>	<b>93,8</b>	<b>50 382,7</b>	<b>88,8</b>
2.1	33 180,5	36	57 271,9	172,6	19	40 805,0	123,0	40 922,5	123,3	36 016,6	108,5
2.2	2 394,1	1	220,6	9,2	0	0,0	0,0	0,0	0,0	0,0	0,0
<b>2</b>	<b>35 574,6</b>	<b>37</b>	<b>57 492,5</b>	<b>161,6</b>	<b>19</b>	<b>40 805,0</b>	<b>114,7</b>	<b>40 922,5</b>	<b>115,0</b>	<b>36 016,6</b>	<b>101,2</b>
3.1	16 368,6	134	26 839,2	164,0	90	15 622,4	95,4	9 729,8	59,4	8 522,9	52,1
<b>3</b>	<b>16 368,6</b>	<b>134</b>	<b>26 839,2</b>	<b>164,0</b>	<b>90</b>	<b>15 622,4</b>	<b>95,4</b>	<b>9 729,8</b>	<b>59,4</b>	<b>8 522,9</b>	<b>52,1</b>
4.1	28 495,1	54	44 614,0	156,6	47	33 480,7	117,5	32 190,5	113,0	31 446,3	110,4
<b>4</b>	<b>28 495,1</b>	<b>54</b>	<b>44 614,0</b>	<b>156,6</b>	<b>47</b>	<b>33 480,7</b>	<b>117,5</b>	<b>32 190,5</b>	<b>113,0</b>	<b>31 446,3</b>	<b>110,4</b>
5.1	8 900,0	1	8 020,9	90,1	1	8 020,9	90,1	8 019,1	90,1	8 019,1	90,1
5.2	849,1	6	3 370,3	396,9	3	989,0	116,5	974,7	114,8	974,7	114,8
<b>5</b>	<b>9 749,1</b>	<b>7</b>	<b>11 391,2</b>	<b>116,8</b>	<b>4</b>	<b>9 009,9</b>	<b>92,4</b>	<b>8 993,8</b>	<b>92,3</b>	<b>8 993,8</b>	<b>92,3</b>
6.1	185,0	30	693,7	374,9	6	98,7	53,3	97,6	52,8	97,6	52,8
6.2	2 197,8	14	3 132,7	142,5	13	2 966,2	135,0	2 487,0	113,2	2 487,0	113,2
6.3	186,3	109	149,8	80,4	35	48,5	26,0	47,9	25,7	37,3	20,0
<b>6</b>	<b>2 569,2</b>	<b>153</b>	<b>3 976,1</b>	<b>154,8</b>	<b>54</b>	<b>3 113,4</b>	<b>121,2</b>	<b>2 632,5</b>	<b>102,5</b>	<b>2 621,9</b>	<b>102,1</b>
7.1	1 607,2	23	1 840,5	114,5	22	1 529,6	95,2	1 127,4	70,1	1 013,6	63,1
<b>7</b>	<b>1 607,2</b>	<b>23</b>	<b>1 840,5</b>	<b>114,5</b>	<b>22</b>	<b>1 529,6</b>	<b>95,2</b>	<b>1 127,4</b>	<b>70,1</b>	<b>1 013,6</b>	<b>63,1</b>
<b>ERDF</b>	<b>31 064,3</b>	<b>207</b>	<b>48 590,2</b>	<b>156,4</b>	<b>101</b>	<b>36 594,1</b>	<b>117,8</b>	<b>34 823,0</b>	<b>112,1</b>	<b>34 068,2</b>	<b>109,7</b>
<b>FS</b>	<b>120 020,7</b>	<b>355</b>	<b>176 646,7</b>	<b>147,2</b>	<b>262</b>	<b>134 756,9</b>	<b>112,3</b>	<b>113 968,0</b>	<b>95,0</b>	<b>104 929,6</b>	<b>87,4</b>
<b>Celkem</b>	<b>151 085,0</b>	<b>562</b>	<b>225 236,9</b>	<b>149,1</b>	<b>363</b>	<b>171 351,0</b>	<b>113,4</b>	<b>148 791,0</b>	<b>98,5</b>	<b>138 997,9</b>	<b>92,0</b>

Poznámka:

- Měnový kurz: 1 EUR = 27,1 CZK - měsíční kurz je použit pro stav „Podané žádosti“, ostatní stavy čerpání jsou přepočteny aktuálním měsíčním kurzem, příp. kurzem v době zaúčtování do IS Viola, pokud již byly v tomto IS zaúčtovány, tzn. kurz není shodný s aktuálním měsíčním kurzem.

Zdroj: MSC2007 – 6. 4. 2016

## OPERAČNÍ PROGRAM ŽIVOTNÍ PROSTŘEDÍ

OP Životní prostředí je z hlediska finančních alokací druhý nejobemnější OP ČR. Program se zaměřuje na zlepšení kvality životního prostředí v ČR. Podporovány jsou projekty v oblasti vodohospodářské infrastruktury, zlepšování kvality ovzduší, využití obnovitelných zdrojů energie, zkvalitnění nakládání s odpady, odstraňování starých ekologických zátěží, omezování průmyslového znečištění, zlepšování stavu přírody a krajiny, či projekty pro rozvoj infrastruktury environmentálního vzdělávání. OP Životní prostředí je financován z ERDF a FS.

Z územního hlediska jsou intervence OP ŽP zaměřeny na podporu regionů ČR zařazených do cíle Konvergence a u vybraných oblastí intervence se podpora týká i území hlavního města Prahy.

Úlohu ŘO zastává Ministerstvo životního prostředí ČR, ZS je Státní fond životního prostředí ČR. Podrobnější informace jsou uvedeny na [www.opzp.cz](http://www.opzp.cz) nebo [www.sfzp.cz](http://www.sfzp.cz).

**Tab. 7 - Struktura OP Životní prostředí**

Číslo prioritní osy / oblasti podpory	Název prioritní osy / oblasti podpory	Podíl na celkové alokaci v %
<b>1</b>	<b>Zlepšování vodohospodářské infrastruktury a snižování rizika povodní</b>	<b>36,8</b>
1.1	Snížení znečištění vod	31,1
1.2	Zlepšení jakosti pitné vody	3,8
1.3	Omezování rizika povodní	1,9
<b>2</b>	<b>Zlepšování kvality ovzduší a snižování emisí</b>	<b>13,5</b>
2.1	Zlepšení kvality ovzduší	5,1
2.2	Omezování emisí	8,4
<b>3</b>	<b>Udržitelné využívání zdrojů energie</b>	<b>19,2</b>
3.1	Výstavba nových zařízení a rekonstrukce stávajících zařízení s cílem zvýšení využívání OZE pro výrobu tepla, elektřiny a kombinované výroby tepla a elektřiny	1,6
3.2	Realizace úspor energie a využití odpadního tepla	17,6
<b>4</b>	<b>Zkvalitnění nakládání s odpady a odstraňování starých ekologických zátěží</b>	<b>15,3</b>
4.1	Zkvalitnění nakládání s odpady	11,0
4.2	Odstraňování starých ekologických zátěží	4,3
<b>5</b>	<b>Omezování průmyslového znečištění a snižování environmentálních rizik</b>	<b>1,2</b>
5.1	Omezování průmyslového znečištění	1,2
<b>6</b>	<b>Zlepšování stavu přírody a krajiny</b>	<b>10,3</b>
6.1	Implementace a ochrana území soustavy NATURA 2000	0,4
6.2	Podpora biodiverzity	1,6
6.3	Obnova krajinných struktur	1,4
6.4	Optimalizace vodního režimu krajiny	4,2
6.5	Podpora regenerace urbanizované krajiny	1,5
6.6	Prevence sesuvů a skalních řícení, monitorování geofaktorů a následků hornické činnosti a hodnocení neobnovitelných přírodních zdrojů včetně zdrojů podzemních vod	1,3
<b>7</b>	<b>Rozvoj infrastruktury pro environmentální vzdělávání, poradenství a osvětu</b>	<b>1,5</b>
7.1	Rozvoj infrastruktury pro realizaci environmentálních vzdělávacích programů, poskytování environmentálního poradenství a environmentálních informací	1,5
<b>8</b>	<b>Technická pomoc</b>	<b>2,2</b>
8.1	Technická pomoc při přípravě, realizaci, monitorování a kontrole operací OP Životní prostředí	1,6
8.2	Ostatní výdaje TP OP ŽP	0,6

Zdroj: Programový dokument OP ŽP, MSC2007

### Stav čerpání a pokrok v implementaci OP Životní prostředí v prvním čtvrtletí 2016

K 6. dubnu 2016 bylo v OP Životní prostředí podáno celkem 29 708 žádostí o dotaci za 252,0 mld. Kč (205,1 % alokace OP ŽP). Od počátku programového období 2007–2013 bylo vydáno 19 868 Rozhodnutí o poskytnutí dotace ve výši 127,5 mld. Kč (103,7 % alokace OP ŽP), přičemž ve sledovaném období nebyla vydána žádná nová Rozhodnutí o poskytnutí dotace.

K 6. dubnu 2016 bylo příjemcům proplaceno 123,0 mld. Kč (100,1 % alokace OP ŽP), v prvním čtvrtletí tak byly proplaceny prostředky ve výši 0,6 mld. Kč. Prostředky v souhrnných žádostech zaúčtovaných PCO dosahovaly k 6. dubnu 2016 výše 122,2 mld. Kč (99,5 % alokace OP ŽP).

**Tab. 8 - Údaje o stavu čerpání finančních prostředků OP Životní prostředí (EU zdroje)**

OP	Celková alokace podpory za celé programové období 2007–2013 mil. Kč	Podané žádosti			Projekty s vydaným Rozhodnutím/podepsanou Smlouvou			Proplacené prostředky příjemcům (vyúčtované)		Prostředky v souhrnných žádostech zaúčtovaných PCO	
		počet	mil. Kč	%	počet	mil. Kč	%	mil. Kč	%	mil. Kč	%
-	a	b	c	d = c / a	e	f	g = f / a	k	l = k / a	m	n = m / a
1.1	38 238,5	1 345	83 483,9	218,3	788	40 536,8	106,0	38 894,5	101,7	38 800,6	101,5
1.2	4 628,3	144	9 064,1	195,8	74	4 561,8	98,6	4 411,1	95,3	4 411,1	95,3
1.3	2 331,2	776	4 225,4	181,3	595	2 330,1	100,0	2 294,5	98,4	2 294,5	98,4
<b>1</b>	<b>45 198,0</b>	<b>2 265</b>	<b>96 773,3</b>	<b>214,1</b>	<b>1 457</b>	<b>47 428,6</b>	<b>104,9</b>	<b>45 600,1</b>	<b>100,9</b>	<b>45 506,2</b>	<b>100,7</b>
2.1	6 296,4	1 991	8 820,2	140,1	1 543	6 469,2	102,7	6 335,9	100,6	6 335,8	100,6
2.2	10 287,9	1 383	18 605,0	180,8	931	10 384,0	100,9	9 940,6	96,6	9 678,7	94,1
<b>2</b>	<b>16 584,3</b>	<b>3 374</b>	<b>27 425,2</b>	<b>165,4</b>	<b>2 474</b>	<b>16 853,2</b>	<b>101,6</b>	<b>16 276,5</b>	<b>98,1</b>	<b>16 014,5</b>	<b>96,6</b>
3.1	1 929,0	984	5 687,1	294,8	550	1 920,1	99,5	1 852,4	96,0	1 843,3	95,6
3.2	21 672,4	8 446	46 012,3	212,3	5 483	22 318,1	103,0	21 804,2	100,6	21 695,0	100,1
<b>3</b>	<b>23 601,4</b>	<b>9 430</b>	<b>51 699,5</b>	<b>219,1</b>	<b>6 033</b>	<b>24 238,2</b>	<b>102,7</b>	<b>23 656,6</b>	<b>100,2</b>	<b>23 538,2</b>	<b>99,7</b>
4.1	13 569,0	5 455	30 542,4	225,1	4 048	14 259,3	105,1	13 987,0	103,1	13 905,1	102,5
4.2	5 244,0	253	8 778,5	167,4	183	5 387,5	102,7	5 233,4	99,8	5 227,7	99,7
<b>4</b>	<b>18 813,1</b>	<b>5 708</b>	<b>39 320,8</b>	<b>209,0</b>	<b>4 231</b>	<b>19 646,8</b>	<b>104,4</b>	<b>19 220,4</b>	<b>102,2</b>	<b>19 132,9</b>	<b>101,7</b>
5.1	1 412,9	253	2 464,7	174,4	171	1 483,0	105,0	1 461,1	103,4	1 458,1	103,2
<b>5</b>	<b>1 412,9</b>	<b>253</b>	<b>2 464,7</b>	<b>174,4</b>	<b>171</b>	<b>1 483,0</b>	<b>105,0</b>	<b>1 461,1</b>	<b>103,4</b>	<b>1 458,1</b>	<b>103,2</b>
6.1	475,2	48	554,6	116,7	44	494,4	104,0	406,0	85,4	406,0	85,4
6.2	1 999,9	534	4 274,7	213,7	333	2 122,7	106,1	2 013,0	100,7	1 956,3	97,8
6.3	1 723,7	1 306	2 945,6	170,9	857	1 790,3	103,9	1 709,3	99,2	1 708,3	99,1
6.4	5 124,3	2 928	12 703,3	247,9	1 446	5 478,1	106,9	5 362,1	104,6	5 327,8	104,0
6.5	1 822,0	2 007	4 012,3	220,2	1 356	1 922,5	105,5	1 845,0	101,3	1 839,0	100,9
6.6	1 566,0	599	3 201,8	204,5	460	1 696,3	108,3	1 549,6	99,0	1 546,3	98,7
<b>6</b>	<b>12 711,1</b>	<b>7 422</b>	<b>27 692,2</b>	<b>217,9</b>	<b>4 496</b>	<b>13 504,4</b>	<b>106,2</b>	<b>12 885,2</b>	<b>101,4</b>	<b>12 783,6</b>	<b>100,6</b>
7.1	1 793,5	831	3 967,5	221,2	618	1 776,0	99,0	1 727,3	96,3	1 682,0	93,8
<b>7</b>	<b>1 793,5</b>	<b>831</b>	<b>3 967,5</b>	<b>221,2</b>	<b>618</b>	<b>1 776,0</b>	<b>99,0</b>	<b>1 727,3</b>	<b>96,3</b>	<b>1 682,0</b>	<b>93,8</b>
8.1	1 968,3	175	1 995,6	101,4	164	1 965,6	99,9	1 725,4	87,7	1 689,4	85,8
8.2	783,7	250	678,6	86,6	224	540,9	69,0	446,3	57,0	415,5	53,0
<b>8</b>	<b>2 751,9</b>	<b>425</b>	<b>2 674,2</b>	<b>97,2</b>	<b>388</b>	<b>2 506,5</b>	<b>91,1</b>	<b>2 171,7</b>	<b>78,9</b>	<b>2 104,9</b>	<b>76,5</b>
<b>ERDF</b>	<b>15 917,5</b>	<b>8 506</b>	<b>34 124,4</b>	<b>214,4</b>	<b>5 285</b>	<b>16 763,5</b>	<b>105,3</b>	<b>16 073,5</b>	<b>101,0</b>	<b>15 923,7</b>	<b>100,0</b>
<b>FS</b>	<b>106 948,7</b>	<b>21 202</b>	<b>217 892,9</b>	<b>203,7</b>	<b>14 583</b>	<b>110 673,4</b>	<b>103,5</b>	<b>106 925,2</b>	<b>100,0</b>	<b>106 296,7</b>	<b>99,4</b>
<b>OP ŽP</b>	<b>122 866,2</b>	<b>29 708</b>	<b>252 017,3</b>	<b>205,1</b>	<b>19 868</b>	<b>127 436,9</b>	<b>103,7</b>	<b>122 998,8</b>	<b>100,1</b>	<b>122 220,4</b>	<b>99,5</b>

Poznámka:

- Měnový kurz: 1 EUR = 27,1 CZK - měsíční kurz je použit pro stav „Podané žádosti“, ostatní stavy čerpání jsou přepočteny aktuálním měsíčním kurzem, příp. kurzem v době zaúčtování do IS Viola, pokud již byly v tomto IS zaúčtovány, tzn. kurz není shodný s aktuálním měsíčním kurzem.

- Zdroj: MSC2007 – 6. 4. 2016

## OPERAČNÍ PROGRAM PODNIKÁNÍ A INOVACE

OP Podnikání a inovace je zaměřen na zvýšení konkurenceschopnosti sektoru průmyslu a podnikání, včetně malého a středního podnikání, na podporu inovací, urychlené zavádění výsledků výzkumu a vývoje do výrobní sféry, na podporu růstu hospodářství založeného na znalostech pomocí kapacit pro zavádění nových technologií a inovovaných výrobků, včetně nových informačních a komunikačních technologií s cílem zvýšit konkurenceschopnost české ekonomiky. OP Podnikání a inovace je financován z ERDF.

V rámci podpory synergických efektů jsou bonifikovány projekty v oblastech podpory 1.1, 1.2, 4.2, a 5.1, které mají vazbu na projekty OP Výzkum a vývoj pro inovace v oblastech podpory 1.1 „Evropská centra excelence“, 1.2 „Regionální VaV centra“ a 3.1 „Komericializace výsledků výzkumných organizací a ochrana jejich duševního vlastnictví“. Z územního hlediska jsou intervence OP Podnikání a inovace zaměřeny na podporu regionů ČR zařazených do cíle Konvergence.

Úlohu ŘO zastává Ministerstvo průmyslu a obchodu ČR, ZS jsou agentura CzechInvest a Českomoravská záruční a rozvojová banka. Podrobnější informace jsou uvedeny na internetových stránkách [www.czechinvest.org](http://www.czechinvest.org) nebo [www.cmzrb.cz](http://www.cmzrb.cz).

**Tab. 9 - Struktura OP Podnikání a inovace**

Číslo prioritní osy / oblasti podpory	Název prioritní osy / oblasti podpory	Podíl na celkové alokaci v %
<b>1</b>	<b>Vznik firem</b>	<b>0,1</b>
1.1	Podpora začínajícím podnikatelům (Start)	0,1
1.2	Využití nových finančních nástrojů (Jeremie)	0,0
<b>2</b>	<b>Rozvoj firem</b>	<b>32,3</b>
2.1	Bankovní nástroje podpory MSP (Progres, Záruka)	4,4
2.2	Podpora nových výrobních technologií, ICT a vybraných strategických služeb (Rozvoj, ICT a strategické služby, ICT v podnicích)	27,9
<b>3</b>	<b>Efektivní energie</b>	<b>10,1</b>
3.1	Úspory energie a obnovitelné zdroje energie (Eko-energie)	10,1
<b>4</b>	<b>Inovace</b>	<b>29,9</b>
4.1	Zvyšování inovační výkonnosti podniků (Inovace)	21,7
4.2	Kapacity pro průmyslový výzkum a vývoj (Potenciál)	8,2
<b>5</b>	<b>Prostředí pro podnikání a inovace</b>	<b>24,0</b>
5.1	Platformy spolupráce (Prosperita, Spolupráce)	8,1
5.2	Infrastruktura pro rozvoj lidských zdrojů (Školící střediska)	3,2
5.3	Infrastruktura pro podnikání (Nemovitosti)	12,7
<b>6</b>	<b>Služby pro rozvoj podnikání</b>	<b>1,8</b>
6.1	Podpora poradenských služeb (Poradenství)	0,3
6.2	Podpora marketingových služeb (Marketing)	1,5
<b>7</b>	<b>Technická pomoc</b>	<b>1,8</b>
7.1	TP při řízení a implementaci OP PI	1,4
7.2	Ostatní technická pomoc	0,4

Zdroj: Programový dokument OP PI, MSC2007

### Stav čerpání a pokrok v implementaci OP Podnikání a inovace v prvním čtvrtletí 2016

K 6. dubnu 2016 bylo v OP PI podáno celkem 20 473 plných žádostí o dotaci v celkovém objemu 180,3 mld. Kč (220,4 % alokace OP PI). V prvním čtvrtletí 2016 nebyly podány žádné nové žádosti o dotaci. Od počátku programového období 2007–2013 bylo vydáno 12 955 Rozhodnutí o poskytnutí dotace s celkovým nárokem 95,6 mld. Kč (116,9 % alokace OP PI), přičemž ve sledovaném období došlo k nárůstu o 81 projektů.

K 6. dubnu 2016 bylo příjemcům proplaceno celkem 89,5 mld. Kč (109,4 % alokace OP PI bez započítání korekcí v OP PI), z čehož 2,5 mld. Kč bylo proplaceno v prvním čtvrtletí 2016. Ze strany řídicího orgánu bylo k 6. dubnu 2016 v souhrnných žádostech zaúčtovaných PCO deklarováno 86,8 mld. Kč (106,0 % alokace OP PI). V prvním čtvrtletí došlo k zaúčtování 2,5 mld. Kč.

**Tab. 10 - Údaje o stavu čerpání finančních prostředků OP Podnikání a inovace**

OP	Celková alokace podpory za celé programové období 2007–2013	Podané žádosti			Projekty s vydaným Rozhodnutím/podepsanou Smlouvou			Proplacené prostředky příjemcům (vyúčtované)		Prostředky v souhrnných žádostech zaúčtovaných PCO	
		mil. Kč	počet	mil. Kč	%	počet	mil. Kč	%	mil. Kč	%	mil. Kč
-	a	b	c	d = c / a	e	f	g = f / a	k	l = k / a	m	n = m / a
1.1	74,1	2	86,7	117,1	2	86,7	117,1	86,7	117,1	86,7	117,1
1.2	0,0	0	0,0	0	0	0,0	0	0,0	0	0,0	0
<b>1</b>	<b>74,1</b>	<b>2</b>	<b>86,7</b>	<b>117,1</b>	<b>2</b>	<b>86,7</b>	<b>117,1</b>	<b>86,7</b>	<b>117,1</b>	<b>86,7</b>	<b>117,1</b>
2.1	3 585,6	2	5 687,4	158,6	2	5 687,4	158,6	5 440,0	151,7	5 440,0	151,7
2.2	22 834,2	8 527	46 604,9	204,1	5 865	29 370,7	128,6	27 079,6	118,6	24 943,7	109,2
<b>2</b>	<b>26 419,7</b>	<b>8 529</b>	<b>52 292,3</b>	<b>197,9</b>	<b>5 867</b>	<b>35 058,1</b>	<b>132,7</b>	<b>32 519,6</b>	<b>123,1</b>	<b>30 383,7</b>	<b>115,0</b>
3.1	8 273,9	2 177	20 322,5	245,6	1 111	8 927,9	107,9	8 524,7	103,0	8 459,8	102,2
<b>3</b>	<b>8 273,9</b>	<b>2 177</b>	<b>20 322,5</b>	<b>245,6</b>	<b>1 111</b>	<b>8 927,9</b>	<b>107,9</b>	<b>8 524,7</b>	<b>103,0</b>	<b>8 459,8</b>	<b>102,2</b>
4.1	17 755,6	3 076	44 123,6	248,5	1 575	19 388,0	109,2	17 909,5	100,9	17 823,7	100,4
4.2	6 685,8	1 310	20 404,9	305,2	625	7 405,5	110,8	6 831,7	102,2	6 754,2	101,0
<b>4</b>	<b>24 441,5</b>	<b>4 386</b>	<b>64 528,5</b>	<b>264,0</b>	<b>2 200</b>	<b>26 793,5</b>	<b>109,6</b>	<b>24 741,2</b>	<b>101,2</b>	<b>24 577,9</b>	<b>100,6</b>
5.1	6 598,0	292	17 352,9	263,0	145	7 192,0	109,0	6 995,4	106,0	6 904,1	104,6
5.2	2 627,9	851	7 537,7	286,8	446	2 851,4	108,5	2 691,3	102,4	2 684,0	102,1
5.3	10 383,0	1 234	13 303,6	128,1	1 009	10 632,2	102,4	10 501,3	101,1	10 487,2	101,0
<b>5</b>	<b>19 608,9</b>	<b>2 377</b>	<b>38 194,2</b>	<b>194,8</b>	<b>1 600</b>	<b>20 675,5</b>	<b>105,4</b>	<b>20 188,0</b>	<b>103,0</b>	<b>20 075,4</b>	<b>102,4</b>
6.1	282,4	757	316,9	112,2	465	228,0	80,7	195,3	69,2	195,3	69,2
6.2	1 223,3	1 632	1 943,4	158,9	1 185	1 631,6	133,4	1 309,5	107,0	1 306,0	106,8
<b>6</b>	<b>1 505,8</b>	<b>2 389</b>	<b>2 260,3</b>	<b>150,1</b>	<b>1 650</b>	<b>1 859,6</b>	<b>123,5</b>	<b>1 504,9</b>	<b>99,9</b>	<b>1 501,3</b>	<b>99,7</b>
7.1	1 149,1	458	1 905,6	165,8	412	1 823,3	158,7	1 578,1	137,3	1 316,6	114,6
7.2	332,6	155	670,4	201,6	113	402,9	121,1	350,7	105,4	348,9	104,9
<b>7</b>	<b>1 481,7</b>	<b>613</b>	<b>2 576,1</b>	<b>173,9</b>	<b>525</b>	<b>2 226,2</b>	<b>150,2</b>	<b>1 928,8</b>	<b>130,2</b>	<b>1 665,5</b>	<b>112,4</b>
<b>OP PI</b>	<b>81 805,6</b>	<b>20 473</b>	<b>180 260,6</b>	<b>220,4</b>	<b>12 955</b>	<b>95 627,5</b>	<b>116,9</b>	<b>89 494,0</b>	<b>109,4</b>	<b>86 750,4</b>	<b>106,0</b>

Poznámka:

- Měnový kurz: 1 EUR = 27,1 CZK - měsíční kurz je použit pro stav „Podané žádosti“, ostatní stavy čerpání jsou přepočteny aktuálním měsíčním kurzem, příp. kurzem v době zaúčtování do IS Viola, pokud již byly v tomto IS zaúčtovány, tzn. kurz není shodný s aktuálním měsíčním kurzem.

Zdroj: MSC2007 – 6. 4. 2016

## OPERAČNÍ PROGRAM VÝZKUM A VÝVOJ PRO INOVACE

Tento OP je zaměřen na posílení konkurenceschopnosti ČR na světových trzích prostřednictvím neustálého zdokonalování podmínek pro existenci a působení výzkumných, vývojových a proinovačních center a vysokých škol. Program se zasadí o podporu přenosu výsledků vědy a výzkumu do praxe, průmyslu a na trh. OP Výzkum a vývoj pro inovace je financován z ERDF.

V rámci podpory synergických efektů jsou bonifikovány projekty OP Podnikání a inovace s vazbou na projekty OP Výzkum a vývoj pro inovace v tematických oblastech: podpora zakládání nových inovačních firem, podpora rozvoje kapacit VaV, spolupráce podniků s vědeckovýzkumnou sférou, transfer znalosti a technologií a realizace inovačních projektů podniků.

Z územního hlediska jsou intervence OP Výzkum a vývoj pro inovace zaměřeny na podporu regionů ČR zařazených do cíle Konvergence (celé území ČR vyjma hlavního města Prahy).

Úlohu ŘO zastává Ministerstvo školství, mládeže a tělovýchovy ČR. Podrobnější informace jsou uvedeny na internetových stránkách [www.msmt.cz](http://www.msmt.cz).

**Tab. 11 - Struktura OP Výzkum a vývoj pro inovace**

Číslo prioritní osy / oblasti podpory	Název prioritní osy / oblasti podpory	Podíl na celkové alokaci v %
<b>1</b>	<b>Evropská centra excelence</b>	<b>32,3</b>
1.1	Evropská centra excelence	32,3
<b>2</b>	<b>Regionální VaV centra</b>	<b>34,7</b>
2.1	Regionální VaV centra	34,7
<b>3</b>	<b>Komericializace a popularizace VaV</b>	<b>9,1</b>
3.1	Komericializace výsledků výzkumných organizací a ochrana jejich duševního vlastnictví	2,1
3.2	Propagace a informovanost o výsledcích V a V	7,0
<b>4</b>	<b>Infrastruktura pro výuku na vysokých školách spojenou s výzkumem a s přímým dopadem na nárůst lidských zdrojů pro výzkumné a vývojové aktivity</b>	<b>20,5</b>
4.1	Infrastruktura pro výuku na vysokých školách spojenou s výzkumem	20,5
<b>5</b>	<b>Technická pomoc</b>	<b>3,4</b>
5.1	Administrace OP VaVpl	2,8
5.2	Informovanost a publicita OP VaVpl	0,4
5.3	Absorpční kapacita OP VaVpl	0,2

Zdroj: Programový dokument OP VaVpl, MSC2007

### Stav čerpání a pokrok v implementaci OP Výzkum a vývoj pro inovace v prvním čtvrtletí 2016

K 6. dubnu 2016 bylo v OP VaVpl podáno celkem 411 žádostí o dotaci v celkové výši 91,8 mld. (189,0 % alokace OP VaVpl). V prvním čtvrtletí 2016 nebyla podána žádná nová žádost o dotaci. Od počátku programového období 2007–2013 bylo vydáno 223 Rozhodnutí o poskytnutí dotace s celkovým nárokem 49,1 mld. Kč (101,1 % alokace OP VaVpl). Objem prostředků v Rozhodnutích se oproti čtvrtému čtvrtletí roku 2015 snížil o 1,5 mld. Kč z důvodu fázování dvou velkých projektů SUSEN a ELI. Počet projektů s vydaným Rozhodnutím/podepsanou smlouvou se oproti čtvrtému čtvrtletí 2015 nezměnil.

K 6. dubnu 2016 bylo příjemcům proplaceno celkem 41,8 mld. Kč (86,1 % alokace OP VaVpl), z čehož 1,5 mld. Kč bylo proplaceno v prvním čtvrtletí 2016. Ze strany řídicího orgánu bylo k 6. dubnu 2016 v souhrnných žádostech zaúčtovaných PCO deklarováno 41,8 mld. Kč (86,1 % alokace OP VaVpl), přičemž v prvním čtvrtletí 2016 došlo k zaúčtování 2,5 mld. Kč.

**Tab. 12 - Údaje o stavu čerpání finančních prostředků OP Výzkum a vývoj pro inovace (EU zdroje)**

OP	Celková alokace podpory za celé programové období 2007–2013	Podané žádosti			Projekty s vydaným Rozhodnutím/podepsanou Smlouvou			Proplacené prostředky příjemcům (vyúčtované)		Prostředky v souhrnných žádostech zaúčtovaných PCO	
		mil. Kč	počet	mil. Kč	%	počet	mil. Kč	%	mil. Kč	%	mil. Kč
-	a	b	c	d = c / a	e	f	g = f / a	k	l = k / a	m	n = m / a
1.1	15 663,2	33	21 424,6	136,8	8	15 474,4	98,8	12 302,4	78,5	12 302,4	78,5
<b>1</b>	<b>15 663,2</b>	<b>33</b>	<b>21 424,6</b>	<b>136,8</b>	<b>8</b>	<b>15 474,4</b>	<b>98,8</b>	<b>12 302,4</b>	<b>78,5</b>	<b>12 302,4</b>	<b>78,5</b>
2.1	16 868,8	135	44 006,4	260,9	66	17 379,7	103,0	14 874,4	88,2	14 873,8	88,2
<b>2</b>	<b>16 868,8</b>	<b>135</b>	<b>44 006,4</b>	<b>260,9</b>	<b>66</b>	<b>17 379,7</b>	<b>103,0</b>	<b>14 874,4</b>	<b>88,2</b>	<b>14 873,8</b>	<b>88,2</b>
3.1	1 051,8	83	2 487,0	236,4	40	961,6	91,4	703,0	66,8	685,9	65,2
3.2	3 380,4	58	6 548,3	193,7	27	3 513,7	103,9	3 251,3	96,2	3 250,2	96,2
<b>3</b>	<b>4 432,2</b>	<b>141</b>	<b>9 035,3</b>	<b>203,9</b>	<b>67</b>	<b>4 475,2</b>	<b>101,0</b>	<b>3 954,4</b>	<b>89,2</b>	<b>3 936,1</b>	<b>88,8</b>
4.1	9 964,4	82	15 641,2	157,0	65	10 514,6	105,5	9 717,7	97,5	9 717,7	97,5
<b>4</b>	<b>9 964,4</b>	<b>82</b>	<b>15 641,2</b>	<b>157,0</b>	<b>65</b>	<b>10 514,6</b>	<b>105,5</b>	<b>9 717,7</b>	<b>97,5</b>	<b>9 717,7</b>	<b>97,5</b>
5.1	1 352,3	17	1 479,4	109,4	14	1 140,6	84,3	875,6	64,7	870,7	64,4
5.2	186,0	2	136,0	73,1	2	99,6	53,5	88,6	47,6	88,6	47,6
5.3	95,5	1	47,6	49,8	1	6,4	6,7	1,9	1,9	1,9	1,9
<b>5</b>	<b>1 633,8</b>	<b>20</b>	<b>1 663,0</b>	<b>101,8</b>	<b>17</b>	<b>1 246,6</b>	<b>76,3</b>	<b>966,0</b>	<b>59,1</b>	<b>961,2</b>	<b>58,8</b>
<b>OP VaVpl</b>	<b>48 562,4</b>	<b>411</b>	<b>91 770,5</b>	<b>189,0</b>	<b>223</b>	<b>49 090,5</b>	<b>101,1</b>	<b>41 815,0</b>	<b>86,1</b>	<b>41 791,2</b>	<b>86,1</b>

Poznámka:

- Měnový kurz: 1 EUR = 27,1 CZK - měsíční kurz je použit pro stav „Podané žádosti“, ostatní stavy čerpání jsou přepočteny aktuálním měsíčním kurzem, příp. kurzem v době zaúčtování do IS Viola, pokud již byly v tomto IS zaúčtovány, tzn. kurz není shodný s aktuálním měsíčním kurzem.

Zdroj: MSC2007 – 6. 4. 2016



## OPERAČNÍ PROGRAM VZDĚLÁVÁNÍ PRO KONKURENCESCHOPNOST

OP Vzdělávání pro konkurenceschopnost je zaměřen na zlepšování kvality vzdělávání jak na úrovni základních a středních škol, tak na vysokých školách a univerzitách. Svou kvalifikaci si s pomocí finanční podpory tohoto OP mohou zvyšovat také pedagogové a vědeckí pracovníci. OP Vzdělávání pro konkurenceschopnost je financován z ESF.

Z územního hlediska jsou intervence OP Vzdělávání pro konkurenceschopnost zaměřeny především na podporu regionů ČR zařazených do cíle Konvergence (celé území ČR vyjma hlavního města Prahy). U vybraných oblastí intervence se podpora týká i území hlavního města Prahy (především prioritní osa 4).

Úlohu ŘO zastává Ministerstvo školství, mládeže a tělovýchovy a úlohu ZS zastává 13 krajů ČR (kromě hl. m. Prahy). Podrobnější informace jsou uvedeny na internetových stránkách [www.msmt.cz](http://www.msmt.cz).

**Tab. 13 - Struktura OP Vzdělávání pro konkurenceschopnost**

Číslo prioritní osy / oblasti podpory	Název prioritní osy/oblasti podpory	Podíl na celkové alokaci v %
<b>1</b>	<b>Počáteční vzdělávání</b>	<b>41,3</b>
1.1	Zvyšování kvality ve vzdělávání	15,9
1.2	Rovné příležitosti dětí a žáků, včetně dětí a žáků se speciálními vzdělávacími potřebami	5,7
1.3	Další vzdělávání pracovníků škol a školských zařízení	9,0
1.4	Zlepšení podmínek pro vzdělávání na základních školách	8,0
1.5	Zlepšení podmínek pro vzdělávání na středních školách	2,8
<b>2</b>	<b>Terciární vzdělávání, výzkum a vývoj</b>	<b>38,2</b>
2.1	Vyšší odborné vzdělávání	0,4
2.2	Vysokoškolské vzdělávání	14,9
2.3	Lidské zdroje ve V&V	16,2
2.4	Partnerství a sítě	6,7
<b>3</b>	<b>Další vzdělávání</b>	<b>10,2</b>
3.1	Individuální další vzdělávání	3,5
3.2	Podpora nabídky dalšího vzdělávání	6,7
<b>4a,b</b>	<b>Systémový rámec celoživotního učení</b>	<b>6,4</b>
4.1a,b	Systémový rámec celoživotního učení	6,4
<b>5a,b</b>	<b>Technická pomoc</b>	<b>4,0</b>
5.1a,b	Řízení, kontrola, monitorování a hodnocení programu	3,7
5.2a,b	Informovanost a publicita programu	0,2
5.3a,b	Zvýšení absorpční kapacity	0,1

Poznámka:

- OP je víceúčelový, tj. je financován jak z prostředků určených pro cíl Konvergence (a), tak z prostředků pro cíl Regionální konkurenceschopnost a zaměstnanost (b).

Zdroj: Programový dokument OP VK, MSC2007

### Stav čerpání a pokrok v implementaci OP Vzdělávání pro konkurenceschopnost v prvním čtvrtletí 2016

K 6. dubnu 2016 bylo v OP Vzdělávání pro konkurenceschopnost podáno 27 678 žádostí o dotaci (IP+GP) v celkové výši 129,7 mld. Kč (297,6 % alokace OP VK), v prvním čtvrtletí 2016 nebyla podána žádná nová žádost o dotaci. Od počátku programového období 2007–2013 bylo vydáno 14 754 Rozhodnutí o poskytnutí dotace (IP+GP) s celkovým nárokem 47,8 mld. Kč (109,7 % alokace OP VK), přičemž ve sledovaném období nebyla podepsána žádná Smlouva, nicméně došlo k poklesu počtu Rozhodnutí o poskytnutí dotace, což bylo způsobeno převedením 6 grantových projektů do negativního stavu. Hodnota těchto grantových projektů činila 11 mil. Kč.

K 6. dubnu 2016 bylo příjemcům proplaceno (IP+GG) celkem 43,1 mld. Kč (99,0 % alokace OP VK), z čehož 2,2 mld. Kč bylo proplaceno v prvním čtvrtletí 2016. Ze strany řídicího orgánu bylo k 6. dubnu 2016 v souhrnných žádostech zaúčtováno PCO deklarováno 41,5 mld. Kč (95,4 % alokace OP VK). V prvním čtvrtletí došlo k zaúčtování 891 mil. Kč.



Tab. 14 - Údaje o stavu čerpání finančních prostředků OP Vzdělávání pro konkurenceschopnost (EU zdroje)

OP	Celková alokace podpory za celé programové období 2007–2013	Podané žádosti			Projekty s vydaným Rozhodnutím/podepsanou Smlouvou			Proplacené prostředky příjemcům (vyúčtované)		Prostředky v souhrnných žádostech zaúčtovaných PCO	
		mil. Kč	počet	mil. Kč	%	počet	mil. Kč	%	mil. Kč	%	mil. Kč
-	a	b	c	d = c / a	e	f	g = f / a	k	l = k / a	m	n = m / a
1.1	6 930,7	10 616	32 762,6	472,7	5 965	9 851,7	142,1	8 832,0	127,4	7 647,8	110,3
1.2	2 470,0	2 247	10 295,6	416,8	669	2 736,2	110,8	2 438,3	98,7	2 433,8	98,5
1.3	3 907,2	3 017	13 052,6	334,1	896	4 212,2	107,8	3 691,6	94,5	3 439,9	88,0
1.4	3 492,8	3 846	3 605,7	103,2	3 804	3 566,4	102,1	3 557,1	101,8	3 557,1	101,8
1.5	1 199,6	1 116	1 190,7	99,3	1 101	1 181,7	98,5	1 177,6	98,2	1 177,6	98,2
<b>1</b>	<b>18 000,3</b>	<b>20 842</b>	<b>60 907,2</b>	<b>338,4</b>	<b>12 435</b>	<b>21 548,2</b>	<b>119,7</b>	<b>19 696,6</b>	<b>109,4</b>	<b>18 256,2</b>	<b>101,4</b>
2.1	164,7	114	458,7	278,5	56	183,4	111,4	170,6	103,6	170,6	103,6
2.2	6 473,1	1 363	18 605,8	287,4	496	6 373,1	98,5	5 745,3	88,8	5 745,3	88,8
2.3	7 046,5	715	15 026,4	213,2	339	7 500,7	106,4	6 667,5	94,6	6 661,3	94,5
2.4	2 939,3	538	12 056,4	410,2	176	2 919,4	99,3	2 439,7	83,0	2 439,7	83,0
<b>2</b>	<b>16 623,6</b>	<b>2 730</b>	<b>46 147,4</b>	<b>277,6</b>	<b>1 067</b>	<b>16 976,6</b>	<b>102,1</b>	<b>15 023,2</b>	<b>90,4</b>	<b>15 017,0</b>	<b>90,3</b>
3.1	1 513,6	490	2 525,6	166,9	144	1 206,5	79,7	1 141,7	75,4	1 140,4	75,3
3.2	2 915,7	3 455	11 251,8	385,9	971	2 977,4	102,1	2 734,3	93,8	2 704,0	92,7
<b>3</b>	<b>4 429,3</b>	<b>3 945</b>	<b>13 777,4</b>	<b>311,0</b>	<b>1 115</b>	<b>4 184,0</b>	<b>94,5</b>	<b>3 876,0</b>	<b>87,5</b>	<b>3 844,4</b>	<b>86,8</b>
4a.1	2 581,8	47	6 127,3	237,3	33	2 981,6	115,5	2 751,8	106,6	2 690,7	104,2
<b>4a</b>	<b>2 581,8</b>	<b>47</b>	<b>6 127,3</b>	<b>237,3</b>	<b>33</b>	<b>2 981,6</b>	<b>115,5</b>	<b>2 751,8</b>	<b>106,6</b>	<b>2 690,7</b>	<b>104,2</b>
4b.1	198,6	0	471,3	237,3	0	229,4	115,5	211,7	106,6	207,0	104,2
<b>4b</b>	<b>198,6</b>	<b>0</b>	<b>471,3</b>	<b>237,3</b>	<b>0</b>	<b>229,4</b>	<b>115,5</b>	<b>211,7</b>	<b>106,6</b>	<b>207,0</b>	<b>104,2</b>
5a.1	1 562,6	52	2 018,0	129,1	48	1 716,1	109,8	1 464,2	93,7	1 455,3	93,1
5a.2	90,1	32	123,9	137,6	28	75,8	84,2	55,9	62,1	38,0	42,2
5a.3	63,3	30	73,0	115,4	28	56,1	88,6	20,0	31,5	19,9	31,4
<b>5a</b>	<b>1 716,0</b>	<b>114</b>	<b>2 215,0</b>	<b>129,1</b>	<b>104</b>	<b>1 848,0</b>	<b>107,7</b>	<b>1 540,1</b>	<b>89,7</b>	<b>1 513,2</b>	<b>88,2</b>
5b.1	14,0	0	18,1	129,1	0	15,4	109,8	13,1	93,7	13,0	93,1
5b.2	0,8	0	1,1	137,6	0	0,7	84,2	0,5	62,1	0,3	42,2
5b.3	0,6	0	0,7	115,4	0	0,5	88,6	0,2	31,5	0,2	31,4
<b>5b</b>	<b>15,4</b>	<b>0</b>	<b>19,8</b>	<b>129,1</b>	<b>0</b>	<b>16,5</b>	<b>107,7</b>	<b>13,8</b>	<b>89,7</b>	<b>13,5</b>	<b>88,2</b>
<b>Cíl 1</b>	<b>43 351,1</b>	<b>27 678</b>	<b>129 174,3</b>	<b>298,0</b>	<b>14 754</b>	<b>47 538,5</b>	<b>109,7</b>	<b>42 887,6</b>	<b>98,9</b>	<b>41 321,6</b>	<b>95,3</b>
<b>Cíl 2</b>	<b>214,0</b>	<b>0</b>	<b>491,2</b>	<b>229,6</b>	<b>0</b>	<b>245,9</b>	<b>114,9</b>	<b>225,5</b>	<b>105,4</b>	<b>220,5</b>	<b>103,1</b>
<b>OP VK</b>	<b>43 565,1</b>	<b>27 678</b>	<b>129 665,5</b>	<b>297,6</b>	<b>14 754</b>	<b>47 784,4</b>	<b>109,7</b>	<b>43 113,1</b>	<b>99,0</b>	<b>41 542,1</b>	<b>95,4</b>

Poznámka:

- Ve sloupci „Podané žádosti“ a „Projekty s vydaným Rozhodnutím / podepsanou Smlouvou“ jsou vykazovány údaje za IP a GP, zatímco ve sloupci „Proplacené prostředky příjemcům“, „Prostředky v souhrnných žádostech zaúčtovaných PCO“ za IP a GG, a to z důvodu, že certifikace probíhá pouze na úrovni IP a GG, nikoli GP.
- Měnový kurz: 1 EUR = 27,1 CZK - měsíční kurz je použit pro stav „Podané žádosti“, ostatní stavy čerpání jsou přepočteny aktuálním měsíčním kurzem, příp. kurzem v době zaúčtování do IS Viola, pokud již byly v tomto IS zaúčtovány, tzn. kurz není shodný s aktuálním měsíčním kurzem.

Zdroj: MSC2007 – 6. 4. 2016

## OPERAČNÍ PROGRAM LIDSKÉ ZDROJE A ZAMĚSTNANOST

OP Lidské zdroje a zaměstnanost je zaměřen na zvýšení zaměstnanosti a zaměstnatelnosti obyvatel ČR, na posílení sociální integrace, na rovné příležitosti žen a mužů a sladění rodinného a pracovního života. OP Lidské zdroje a zaměstnanost je financován z ESF.

Z územního hlediska jsou intervence OP Lidské zdroje a zaměstnanost zaměřeny na podporu regionů ČR zařazených do cíle Konvergence (celé území ČR vyjma hlavního města Prahy). U vybraných oblastí intervence se podpora týká i území hlavního města Prahy (prioritní osa 2, 4 a 5).

Úlohu ŘO zastává Odbor 81 řízení pomoci z ESF Ministerstva práce a sociálních věcí ČR, ZS jsou Odbor 82 implementace fondů EU na Ministerstvu práce a sociálních věcí, Odbor implementace strukturálních fondů na Ministerstvu průmyslu a obchodu a Odbor strukturálních fondů na Ministerstvu vnitra. Podrobnější informace jsou uvedeny na internetových stránkách [www.esfcr.cz](http://www.esfcr.cz).

**Tab. 15 - Struktura OP Lidské zdroje a zaměstnanost**

Číslo prioritní osy / oblasti podpory	Název prioritní osy / oblasti podpory	Podíl na celkové alokaci v %
<b>1</b>	<b>Adaptabilita</b>	<b>23,2</b>
1.1	Zvýšení adaptability zaměstnanců a konkurenceschopnosti podniků	22,5
1.2	Zvýšení adaptability zaměstnanců a zaměstnavatelů restrukturalizovaných podniků	0,6
<b>2a,b</b>	<b>Aktivní politika trhu práce</b>	<b>43,3</b>
2.1a,b	Posílení aktivních politik zaměstnanosti	40,0
2.2a,b	Modernizace institucí a zavedení systému kvality služeb zaměstnanosti a jejich rozvoj	3,2
<b>3</b>	<b>Sociální integrace a rovné příležitosti</b>	<b>22,6</b>
3.1	Podpora sociální integrace a sociálních služeb	15,8
3.2	Podpora sociální integrace romských lokalit	1,6
3.3	Integrace sociálně vyloučených skupin na trhu práce	2,9
3.4	Rovné příležitosti žen a mužů na trhu práce a sladění rodinného a pracovního života	2,3
<b>4a,b</b>	<b>Veřejná správa a veřejné služby</b>	<b>6,0</b>
4.1a,b	Posilování institucionální kapacity a efektivnosti veřejné správy	6,0
<b>5a,b</b>	<b>Mezinárodní spolupráce</b>	<b>1,9</b>
5.1a,b	Mezinárodní spolupráce	1,9
<b>6a,b</b>	<b>Technická pomoc</b>	<b>3,0</b>
6.1a,b	Podpora řízení, implementace a kontroly operací	3,0

Poznámka:

- OP je víceúčelový, tj. je financován jak z prostředků určených pro cíl Konvergence (a), tak z prostředků pro cíl Regionální konkurenceschopnost a zaměstnanost (b).

Zdroj: Programový dokument OP LZZ, MSC2007

### Stav čerpání a pokrok v implementaci OP Lidské zdroje a zaměstnanost v prvním čtvrtletí 2016

K 6. dubnu 2016 bylo v OP Lidské zdroje a zaměstnanost podáno 16 067 žádostí (IP+GP) v celkové výši téměř 103,0 mld. Kč (207,4 % alokace OP LZZ). V prvním čtvrtletí roku 2016 nebyla podána žádná žádost o dotaci. Od počátku programového období 2007–2013 bylo vydáno 5 374 Rozhodnutí o poskytnutí dotace (IP+GP) s celkovým nárokem 59,0 mld. Kč (118,8 % alokace OP LZZ). Ve sledovaném období došlo k poklesu počtu vydaných Rozhodnutí o poskytnutí dotace v důsledku přechodu projektů do negativních stavů (např. odstoupením od realizace).

K 6. dubnu 2016 bylo příjemcům proplaceno (IP+GG) celkem 47,7 mld. Kč (96,1 % alokace OP LZZ), z čehož 1,7 mld. Kč bylo proplaceno v prvním čtvrtletí 2016. Ze strany řídicího orgánu bylo k 6. dubnu 2016 v souhrnných žádostech zaúčtovanych PCO deklarováno 46,8 mld. Kč (94,2 % alokace OP LZZ). V prvním čtvrtletí došlo k zaúčtování 1,4 mld. Kč.

**Tab. 16 - Údaje o stavu čerpání finančních prostředků OP Lidské zdroje a zaměstnanost (EU zdroje)**

OP	Celková alokace podpory za celé programové období 2007–2013	Podané žádosti			Projekty s vydaným Rozhodnutím/podepsanou Smlouvou			Proplacené prostředky příjemcům (vyúčtované)		Prostředky v souhrnných žádostech zaúčtovaných PCO	
		mil. Kč	počet	mil. Kč	%	počet	mil. Kč	%	mil. Kč	%	mil. Kč
-	a	b	c	d = c / a	e	f	g = f / a	k	l = k / a	m	n = m / a
1.1	11 188,2	5 865	29 620,2	264,7	2 182	13 737,1	122,8	10 829,2	96,8	10 556,1	94,3
1.2	309,8	47	632,7	204,2	26	358,5	115,7	294,2	94,9	282,2	91,1
<b>1</b>	<b>11 498,1</b>	<b>5 912</b>	<b>30 252,9</b>	<b>263,1</b>	<b>2 208</b>	<b>14 095,6</b>	<b>122,6</b>	<b>11 123,4</b>	<b>96,7</b>	<b>10 838,3</b>	<b>94,3</b>
2a.1	19 646,7	1 357	18 261,4	92,9	494	22 618,5	115,1	18 189,0	92,6	18 063,9	91,9
2a.2	1 582,5	26	3 118,0	197,0	17	1 742,4	110,1	1 393,5	88,1	1 383,7	87,4
<b>2a</b>	<b>21 229,2</b>	<b>1 383</b>	<b>21 379,4</b>	<b>100,7</b>	<b>511</b>	<b>24 360,8</b>	<b>114,8</b>	<b>19 582,6</b>	<b>92,2</b>	<b>19 447,6</b>	<b>91,6</b>
2b.1	211,3	0	240,3	113,7	0	297,6	140,9	238,4	112,8	236,8	112,1
2b.2	20,0	0	41,0	204,8	0	22,9	114,4	18,3	91,5	18,2	90,9
<b>2b</b>	<b>231,3</b>	<b>0</b>	<b>281,3</b>	<b>121,6</b>	<b>0</b>	<b>320,5</b>	<b>138,6</b>	<b>256,8</b>	<b>111,0</b>	<b>255,0</b>	<b>110,2</b>
3.1	7 844,4	3 102	20 398,9	260,0	935	8 778,6	111,9	7 795,2	99,4	7 551,0	96,3
3.2	815,6	389	2 973,8	364,6	116	1 010,4	123,9	860,7	105,5	824,5	101,1
3.3	1 433,5	1 805	7 041,0	491,2	408	1 678,2	117,1	1 447,7	101,0	1 386,6	96,7
3.4	1 135,0	1 692	7 076,9	623,5	345	1 344,5	118,5	1 200,5	105,8	1 199,1	105,6
<b>3</b>	<b>11 228,5</b>	<b>6 988</b>	<b>37 490,5</b>	<b>333,9</b>	<b>1 804</b>	<b>12 811,8</b>	<b>114,1</b>	<b>11 304,1</b>	<b>100,7</b>	<b>10 961,3</b>	<b>97,6</b>
4a.1	2 787,2	998	7 010,7	251,5	598	4 087,2	146,6	2 793,0	100,2	2 741,3	98,4
<b>4a</b>	<b>2 787,2</b>	<b>998</b>	<b>7 010,7</b>	<b>251,5</b>	<b>598</b>	<b>4 087,2</b>	<b>146,6</b>	<b>2 793,0</b>	<b>100,2</b>	<b>2 741,3</b>	<b>98,4</b>
4b.1	192,0	0	539,3	280,9	0	314,4	163,8	214,8	111,9	210,9	109,8
<b>4b</b>	<b>192,0</b>	<b>0</b>	<b>539,3</b>	<b>280,9</b>	<b>0</b>	<b>314,4</b>	<b>163,8</b>	<b>214,8</b>	<b>111,9</b>	<b>210,9</b>	<b>109,8</b>
5a.1	908,7	752	3 886,2	427,7	221	1 033,7	113,8	906,4	99,7	898,4	98,9
<b>5a</b>	<b>908,7</b>	<b>752</b>	<b>3 886,2</b>	<b>427,7</b>	<b>221</b>	<b>1 033,7</b>	<b>113,8</b>	<b>906,4</b>	<b>99,7</b>	<b>898,4</b>	<b>98,9</b>
5b.1	69,9	0	298,9	427,7	0	79,5	113,8	69,7	99,7	69,1	98,9
<b>5b</b>	<b>69,9</b>	<b>0</b>	<b>298,9</b>	<b>427,7</b>	<b>0</b>	<b>79,5</b>	<b>113,8</b>	<b>69,7</b>	<b>99,7</b>	<b>69,1</b>	<b>98,9</b>
6a.1	1 485,4	34	1 828,7	123,1	32	1 863,4	125,5	1 454,5	97,9	1 318,1	88,7
<b>6a</b>	<b>1 485,4</b>	<b>34</b>	<b>1 828,7</b>	<b>123,1</b>	<b>32</b>	<b>1 863,4</b>	<b>125,5</b>	<b>1 454,5</b>	<b>97,9</b>	<b>1 318,1</b>	<b>88,7</b>
6b.1	20,2	0	24,8	123,1	0	25,3	125,5	19,7	97,9	17,9	88,7
<b>6b.1</b>	<b>20,2</b>	<b>0</b>	<b>24,8</b>	<b>123,1</b>	<b>0</b>	<b>25,3</b>	<b>125,5</b>	<b>19,7</b>	<b>97,9</b>	<b>17,9</b>	<b>88,7</b>
<b>Cíl 1</b>	49 137,0	16 067	101 848,5	207,3	5 374	58 252,5	118,6	47 164,1	96,0	46 205,0	94,0
<b>Cíl 2</b>	513,4	0	1 144,4	222,9	0	739,7	144,1	561,1	109,3	552,9	107,7
<b>OP LZZ</b>	<b>49 650,4</b>	<b>16 067</b>	<b>102 992,8</b>	<b>207,4</b>	<b>5 374</b>	<b>58 992,3</b>	<b>118,8</b>	<b>47 725,2</b>	<b>96,1</b>	<b>46 757,9</b>	<b>94,2</b>

Poznámka:

- Ve sloupci „Podané žádosti“ a „Projekty s vydaným Rozhodnutím / podepsanou Smlouvou“ jsou vykazovány údaje za IP a GP, zatímco ve sloupci „Proplacené prostředky příjemcům“, „Prostředky v souhrnných žádostech zaúčtovaných PCO“ jsou zahrnuty údaje za IP a GG, a to z důvodu, že certifikace probíhá pouze na úrovni IP a GG, nikoli GP.

- Měnový kurz: 1 EUR = 27,1 CZK - měsíční kurz je použit pro stav „Podané žádosti“, ostatní stavy čerpání jsou přepočteny aktuálním měsíčním kurzem, příp. kurzem v době zaúčtování do IS Viola, pokud již byly v tomto IS zaúčtovány, tzn. kurz není shodný s aktuálním měsíčním kurzem. Zdroj: MSC2007 – 6. 4. 2016

## INTEGROVANÝ OPERAČNÍ PROGRAM

Finanční prostředky tohoto operačního programu jsou určeny k rozvoji veřejné správy, kultury, cestovního ruchu, informační společnosti, k podpoře zaměstnanosti, péči o zdraví obyvatel, ke zlepšení bydlení a bezpečnosti obyvatelstva. Cílem Integrovaného OP je podpořit socioekonomický růst ČR a zvýšit kvalitu života občanů ČR. Integrovaný OP je financován z ERDF.

Z územního hlediska jsou intervence Integrovaného OP zaměřeny především na podporu regionů ČR zařazených do cíle Konvergence (celé území ČR kromě hlavního města Prahy). U vybraných oblastí podpory se intervence týkají i území hlavního města Prahy (prioritní osa 1, 4 a 6).

Roli ŘO vykonává Ministerstvo pro místní rozvoj ČR, činnost ZS zastávají Ministerstvo vnitra ČR (oblast podpory 1.1), Ministerstvo práce a sociálních věcí ČR (oblasti podpory 3.1 a 3.3), Ministerstvo zdravotnictví ČR (oblast podpory 3.2) a Centrum pro regionální rozvoj ČR (oblasti podpory 2.1, 3.1, 3.3, 3.4, 5.1, 5.2, 5.3 a 4. a 6. prioritní osa). Podrobnější informace o Integrovaném OP jsou uvedeny na internetových stránkách [www.strukturalni-fondy.cz/iop](http://www.strukturalni-fondy.cz/iop).

**Tab. 17 - Struktura Integrovaného OP**

Číslo prioritní osy / oblasti podpory	Název prioritní osy / oblasti podpory	Podíl na celkové alokaci v %
<b>1a,b</b>	<b>Modernizace veřejné správy</b>	<b>19,1</b>
1.1a,b	Rozvoj informační společnosti ve veřejné správě	19,1
<b>2</b>	<b>Zavádění ICT ve veřejné správě</b>	<b>9,2</b>
2.1	Zavádění ICT v územní veřejné správě	9,2
<b>3</b>	<b>Zvýšení kvality a dostupnosti veřejných služeb</b>	<b>38,3</b>
3.1	Služby v oblasti sociální integrace	3,5
3.2	Služby v oblasti veřejného zdraví	15,3
3.3	Služby v oblasti zaměstnanosti	2,5
3.4	Služby v oblasti bezpečnosti, prevence a řešení rizik	17,1
<b>4a,b</b>	<b>Národní podpora cestovního ruchu</b>	<b>4,0</b>
4.1a,b	Národní podpora rozvoje cestovního ruchu	4,0
<b>5</b>	<b>Národní podpora územního rozvoje</b>	<b>27,3</b>
5.1	Národní podpora využití potenciálu kulturního dědictví	13,3
5.2	Zlepšení prostředí v problémových sídlištích	13,0
5.3	Modernizace a rozvoj systémů tvorby územních politik	0,9
<b>6a,b</b>	<b>Technická pomoc</b>	<b>2,1</b>
6.1a,b	Aktivity spojené s řízením IOP	1,7
6.2a,b	Ostatní náklady technické pomoci IOP	0,4

Poznámka:

- OP je víceúčelový, tj. je financován jak z prostředků určených pro cíl Konvergence (a), tak z prostředků pro cíl Regionální konkurenceschopnost a zaměstnanost (b).

Zdroj: Programový dokument IOP, MSC2007

### Stav čerpání a pokrok v implementaci Integrovaného OP v prvním čtvrtletí 2016

K 6. dubnu 2016 bylo v Integrovaném operačním programu podáno 9817 žádostí o poskytnutí dotace v celkovém objemu 73,9 mld. Kč (173,8 % alokace IOP). Od počátku programového období 2007–2013 bylo vydáno 8 538 Rozhodnutí o poskytnutí dotace s celkovým nárokem 44,3 mld. Kč (104,1 % alokace IOP). V prvním čtvrtletí roku 2016 došlo k poklesu objemu finančních prostředků v Rozhodnutích o poskytnutí dotace z důvodu úspor z výběrových řízení a změn v projektech, a to ve výši 165 mil. Kč.

K 6. dubnu 2016 bylo příjemcům proplaceno 38,7 mld. Kč (90,9 % alokace IOP), z čehož 7,9 mld. Kč bylo proplaceno v prvním čtvrtletí roku 2016. Ze strany řídicího orgánu bylo v souhrnných žádostech zaúčtovaných PCO deklarováno 33,0 mld. Kč (77,7 % alokace IOP). V prvním čtvrtletí 2016 došlo k zaúčtování 3 mld. Kč.

**Tab. 18 - Údaje o stavu čerpání finančních prostředků Integrovaného OP (EU zdroje)**

OP	Celková alokace podpory za celé programové období 2007–2013	Podané žádosti			Projekty s vydaným Rozhodnutím/podepsanou Smlouvou			Proplacené prostředky příjemcům (vyúčtované)		Prostředky v souhrnných žádostech zaúčtovaných PCO	
		mil. Kč	počet	mil. Kč	%	počet	mil. Kč	%	mil. Kč	%	mil. Kč
-	a	b	c	d = c / a	e	f	g = f / a	k	l = k / a	m	n = m / a
1.1a	7 611,0	141	12 273,4	161,3	73	6 593,8	86,6	6 215,0	81,7	5 517,2	72,5
<b>1a</b>	<b>7 611,0</b>	<b>141</b>	<b>12 273,4</b>	<b>161,3</b>	<b>73</b>	<b>6 593,8</b>	<b>86,6</b>	<b>6 215,0</b>	<b>81,7</b>	<b>5 517,2</b>	<b>72,5</b>
1.1b	523,0	0	944,1	180,5	0	507,2	97,0	478,1	91,4	424,4	81,1
<b>1b</b>	<b>523,0</b>	<b>0</b>	<b>944,1</b>	<b>180,5</b>	<b>0</b>	<b>507,2</b>	<b>97,0</b>	<b>478,1</b>	<b>91,4</b>	<b>424,4</b>	<b>81,1</b>
2.1	3 906,6	6 069	5 618,2	143,8	5 656	4 291,3	109,8	3 570,3	91,4	2 912,9	74,6
<b>2</b>	<b>3 906,6</b>	<b>6 069</b>	<b>5 618,2</b>	<b>143,8</b>	<b>5 656</b>	<b>4 291,3</b>	<b>109,8</b>	<b>3 570,3</b>	<b>91,4</b>	<b>2 912,9</b>	<b>74,6</b>
3.1	1 469,3	474	3 210,6	218,5	128	1 313,6	89,4	1 236,2	84,1	1 040,5	70,8
3.2	6 494,4	267	11 258,5	173,4	212	8 340,7	128,4	7 264,4	111,9	6 187,2	95,3
3.3	1 062,8	29	1 854,5	174,5	17	771,7	72,6	661,5	62,2	613,7	57,7
3.4	7 272,3	159	10 511,9	144,5	154	7 639,4	105,0	6 254,8	86,0	4 115,5	56,6
<b>3</b>	<b>16 298,8</b>	<b>929</b>	<b>26 835,5</b>	<b>164,6</b>	<b>511</b>	<b>18 065,4</b>	<b>110,8</b>	<b>15 416,9</b>	<b>94,6</b>	<b>11 956,9</b>	<b>73,4</b>
4.1a	1 602,3	111	3 962,1	247,3	41	1 399,0	87,3	1 283,2	80,1	1 250,1	78,0
<b>4a</b>	<b>1 602,3</b>	<b>111</b>	<b>3 962,1</b>	<b>247,3</b>	<b>41</b>	<b>1 399,0</b>	<b>87,3</b>	<b>1 283,2</b>	<b>80,1</b>	<b>1 250,1</b>	<b>78,0</b>
4.1b	81,1	111	304,9	376,2	41	108,7	134,1	98,7	121,8	96,2	118,6
<b>4b</b>	<b>81,1</b>	<b>111</b>	<b>304,9</b>	<b>376,2</b>	<b>41</b>	<b>108,7</b>	<b>134,1</b>	<b>98,7</b>	<b>121,8</b>	<b>96,2</b>	<b>118,6</b>
5.1	5 669,7	70	14 903,0	262,9	25	5 626,8	99,2	5 148,5	90,8	4 820,3	85,0
5.2	5 517,6	1 547	6 917,8	125,4	1 471	6 223,8	112,8	5 251,7	95,2	4 868,9	88,2
5.3	400,0	700	498,7	124,7	591	404,6	101,1	402,5	100,6	402,5	100,6
<b>5</b>	<b>11 587,4</b>	<b>2 317</b>	<b>22 319,5</b>	<b>192,6</b>	<b>2 087</b>	<b>12 255,1</b>	<b>105,8</b>	<b>10 802,7</b>	<b>93,2</b>	<b>10 091,7</b>	<b>87,1</b>
6.1a	704,8	55	1 231,1	174,7	52	844,7	119,9	670,0	95,1	652,6	92,6
6.2a	180,2	84	382,9	212,5	77	172,2	95,6	110,2	61,2	109,8	60,9
<b>6a</b>	<b>885,0</b>	<b>139</b>	<b>1 614,0</b>	<b>182,4</b>	<b>129</b>	<b>1 016,9</b>	<b>114,9</b>	<b>780,3</b>	<b>88,2</b>	<b>762,4</b>	<b>86,1</b>
6.1b	13,0	0	22,6	174,7	0	15,5	119,6	12,3	95,1	12,0	92,6
6.2b	3,3	0	7,0	212,5	0	3,2	96,6	2,0	61,2	2,0	60,9
<b>6b</b>	<b>16,3</b>	<b>0</b>	<b>29,7</b>	<b>182,4</b>	<b>0</b>	<b>18,7</b>	<b>114,9</b>	<b>14,3</b>	<b>88,2</b>	<b>14,0</b>	<b>86,2</b>
<b>Cíl 1</b>	<b>41 891,0</b>	<b>9 706</b>	<b>72 622,6</b>	<b>173,4</b>	<b>8 497</b>	<b>43 621,5</b>	<b>104,1</b>	<b>38 068,4</b>	<b>90,9</b>	<b>32 491,0</b>	<b>77,6</b>
<b>Cíl 2</b>	<b>620,4</b>	<b>111</b>	<b>1 278,7</b>	<b>206,1</b>	<b>41</b>	<b>634,6</b>	<b>102,3</b>	<b>591,1</b>	<b>95,3</b>	<b>534,6</b>	<b>86,2</b>
<b>IOP</b>	<b>42 511,3</b>	<b>9 817</b>	<b>73 901,4</b>	<b>173,8</b>	<b>8 538</b>	<b>44 256,1</b>	<b>104,1</b>	<b>38 659,5</b>	<b>90,9</b>	<b>33 025,6</b>	<b>77,7</b>

Poznámka:

- Měnový kurz: 1 EUR = 27,1 CZK - měsíční kurz je použit pro stav „Podané žádosti“, ostatní stavy čerpání jsou přepočteny aktuálním měsíčním kurzem, příp. kurzem v době zaúčtování do IS Viola, pokud již byly v tomto IS zaúčtovány, tzn. kurz není shodný s aktuálním měsíčním kurzem. Zdroj: MSC2007 – 6. 4. 2016

## OPERAČNÍ PROGRAM TECHNICKÁ POMOC

Z OP Technická pomoc jsou zajišťovány aktivity, které podporují efektivitu řízení NSRR, jeho administrativní zabezpečení, kontrolu, monitorování a evaluaci realizace NSRR a aktivity, jež jsou spojeny s využitím prostředků SF / FS a jejich publicitou.

Z územního hlediska jsou intervence OP Technická pomoc zaměřeny na celé území ČR včetně hlavního města Prahy.

ŘO OP Technická pomoc je MMR ČR. ZS je Centrum pro regionální rozvoj ČR (dále CRR ČR). Podrobnější informace jsou dostupné na internetových stránkách [www.strukturalni-fondy.cz/op-tp](http://www.strukturalni-fondy.cz/op-tp).

**Tab. 19 - Struktura OP Technická pomoc**

Číslo prioritní osy / oblasti podpory	Název prioritní osy / oblasti podpory	Podíl na celkové alokaci v %
<b>1a,b</b>	<b>Podpora řízení a koordinace</b>	<b>10,6</b>
1.1a,b	Řízení implementace NSRR	4,4
1.2a,b	Finanční řízení, kontrola a audit	4,7
1.3a,b	Řízení a koordinace HSS	0,5
1.4a,b	Příprava nového programového období 2014 +	1,0
<b>2a,b</b>	<b>Monitorování</b>	<b>34,2</b>
2.1a,b	Komunikační a monitorovací systém	34,2
<b>3a,b</b>	<b>Administrativní a absorpční kapacita</b>	<b>45,6</b>
3.1a,b	Podpora administrativních struktur včetně profesního vzdělávání	37,5
3.2a,b	Podpora absorpční kapacity	8,1
<b>4a,b</b>	<b>Publicita</b>	<b>9,5</b>
4.1a,b	Aktivity pro informování a publicitu	8,9
4.2a,b	Správa nástrojů komunikace a řízení KoP OP TP	0,5

Poznámka:

- OP je víceúčelový, tj. je financován jak z prostředků určených pro cíl Konvergence (a), tak z prostředků pro cíl Regionální konkurenceschopnost a zaměstnanost (b).

Zdroj: Programový dokument OP TP, MSC2007

### Stav čerpání a pokrok v implementaci OP Technická pomoc v prvním čtvrtletí 2016

K 6. dubnu 2016 bylo v OP Technická pomoc podáno 376 žádostí v celkové výši 8,9 mld. Kč (233,1 % alokace OP TP), přičemž v prvním čtvrtletí 2016 nebyla podána žádná nová žádost. Od počátku programového období 2007–2013 bylo vydáno 338 Rozhodnutí o poskytnutí dotace s celkovým nárokem 4,3 mld. Kč (113,7 % alokace OP TP). V prvním čtvrtletí roku 2016 nebylo vydáno žádné Rozhodnutí o poskytnutí dotace, celkový objem finančních prostředků v Rozhodnutích o poskytnutí dotace se zvýšil o 7,6 mil. Kč z důvodu navýšení alokace u některých projektů v realizaci na základě rozhodnutí Výběrové komise OP TP ze září 2015.

K 6. dubnu 2016 bylo příjemcům proplaceno celkem 3,5 mld. Kč (91,1 % alokace OP TP), z čehož 71 mil. Kč bylo proplaceno v prvním čtvrtletí 2016. Ze strany řídicího orgánu bylo k 6. dubnu 2016 v souhrnných žádostech zaúčtováno PCO deklarováno 3,5 mld. Kč (90,3 % alokace OP TP). V prvním čtvrtletí 2016 došlo k zaúčtování 53,9 mil. Kč.

**Tab. 20 - Údaje o stavu čerpání finančních prostředků OP Technická pomoc (EU zdroje)**

OP	Celková alokace podpory za celé programové období 2007–2013	Podané žádosti			Projekty s vydaným Rozhodnutím/podepsanou Smlouvou			Proplacené prostředky příjemcům (vyúčtované)		Prostředky v souhrnných žádostech zaúčtovaných PCO	
		mil. Kč	počet	mil. Kč	%	počet	mil. Kč	%	mil. Kč	%	mil. Kč
-	a	b	c	d = c / a	e	f	g = f / a	k	l = k / a	m	n = m / a
1.1a	164,9	15	503,3	305,1	13	224,0	135,8	165,8	100,5	165,2	100,2
1.2a	181,2	6	234,9	129,6	5	128,3	70,8	103,5	57,1	102,8	56,8
1.3a	19,4	3	29,0	149,7	2	8,9	45,9	7,7	39,8	7,7	39,8
1.4a	36,4	10	73,2	201,2	10	38,3	105,3	29,9	82,2	29,9	82,2
<b>1a</b>	<b>401,9</b>	<b>34</b>	<b>840,4</b>	<b>209,1</b>	<b>30</b>	<b>399,5</b>	<b>99,4</b>	<b>306,9</b>	<b>76,4</b>	<b>305,7</b>	<b>76,1</b>
1.1b	2,7	0	8,0	298,3	0	3,6	134,2	2,6	96,7	2,6	96,4
1.2b	1,9	0	3,7	198,5	0	2,0	106,3	1,6	87,0	1,6	86,4
1.3b	0,4	0	0,5	109,1	0	0,1	23,6	0,1	28,4	0,1	28,4
1.4b	0,7	0	1,2	170,2	0	0,6	87,8	0,5	68,9	0,5	68,9
<b>1b</b>	<b>5,7</b>	<b>0</b>	<b>13,4</b>	<b>235,6</b>	<b>0</b>	<b>6,4</b>	<b>112,9</b>	<b>4,8</b>	<b>85,0</b>	<b>4,8</b>	<b>84,7</b>
2.1a	1 285,8	83	3 830,6	297,9	60	1 602,2	124,6	1 287,6	100,1	1 275,3	99,2
<b>2a</b>	<b>1 285,8</b>	<b>83</b>	<b>3 830,6</b>	<b>297,9</b>	<b>60</b>	<b>1 602,2</b>	<b>124,6</b>	<b>1 287,6</b>	<b>100,1</b>	<b>1 275,3</b>	<b>99,2</b>
2.1b	20,8	0	62,0	297,9	0	25,9	124,4	20,8	100,1	20,6	99,2
<b>2b</b>	<b>20,8</b>	<b>0</b>	<b>62,0</b>	<b>297,9</b>	<b>0</b>	<b>25,9</b>	<b>124,4</b>	<b>20,8</b>	<b>100,1</b>	<b>20,6</b>	<b>99,2</b>
3.1a	1 408,1	64	2 538,9	180,3	61	1 793,6	127,4	1 417,3	100,7	1 405,1	99,8
3.2a	303,0	185	587,2	193,8	178	182,6	60,3	157,5	52,0	156,3	51,6
<b>3a</b>	<b>1 711,1</b>	<b>249</b>	<b>3 126,1</b>	<b>182,7</b>	<b>239</b>	<b>1 976,2</b>	<b>115,5</b>	<b>1 574,9</b>	<b>92,0</b>	<b>1 561,4</b>	<b>91,3</b>
3.1b	22,9	0	41,2	179,9	0	29,1	127,0	23,0	100,5	22,8	99,6
3.2b	5,4	0	9,5	177,5	0	3,0	55,8	2,6	47,6	2,5	47,3
<b>3b</b>	<b>28,3</b>	<b>0</b>	<b>50,8</b>	<b>179,5</b>	<b>0</b>	<b>32,1</b>	<b>113,5</b>	<b>25,6</b>	<b>90,4</b>	<b>25,4</b>	<b>89,7</b>
4.1a	337,7	8	872,8	258,5	8	294,0	87,1	247,8	73,4	247,8	73,4
4.2a	18,1	2	79,3	437,9	1	4,2	23,2	2,1	11,3	2,1	11,3
<b>4a</b>	<b>355,8</b>	<b>10</b>	<b>952,2</b>	<b>267,6</b>	<b>9</b>	<b>298,3</b>	<b>83,8</b>	<b>249,9</b>	<b>70,2</b>	<b>249,9</b>	<b>70,2</b>
4.1b	5,7	0	16,4	289,7	0	5,5	97,1	4,2	73,3	4,1	73,2
4.2b	0,6	0	1,5	255,5	0	0,1	17,1	0,0	6,0	0,0	6,0
<b>4b</b>	<b>6,2</b>	<b>0</b>	<b>17,9</b>	<b>286,5</b>	<b>0</b>	<b>5,6</b>	<b>89,6</b>	<b>4,2</b>	<b>67,0</b>	<b>4,2</b>	<b>67,0</b>
<b>Cíl 1</b>	<b>3 754,6</b>	<b>376</b>	<b>8 749,3</b>	<b>233,0</b>	<b>338</b>	<b>4 276,2</b>	<b>113,9</b>	<b>3 419,2</b>	<b>91,1</b>	<b>3 392,3</b>	<b>90,3</b>
<b>Cíl 2</b>	<b>61,0</b>	<b>0</b>	<b>144,1</b>	<b>236,1</b>	<b>0</b>	<b>70,0</b>	<b>114,7</b>	<b>55,4</b>	<b>90,8</b>	<b>55,0</b>	<b>90,1</b>
<b>OP TP</b>	<b>3 815,6</b>	<b>376</b>	<b>8 893,3</b>	<b>233,1</b>	<b>338</b>	<b>4 346,1</b>	<b>113,9</b>	<b>3 474,6</b>	<b>91,1</b>	<b>3 447,3</b>	<b>90,3</b>

Poznámka:

- Měnový kurz: 1 EUR = 27,1 CZK - měsíční kurz je použit pro stav „Podané žádosti“, ostatní stavy čerpání jsou přepočteny aktuálním měsíčním kurzem, příp. kurzem v době zaúčtování do IS Viola, pokud již byly v tomto IS zaúčtovány, tzn. kurz není shodný s aktuálním měsíčním kurzem. Zdroj: MSC2007 – 6. 4. 2016



## 5.B STAV REGIONÁLNÍCH OPERAČNÍCH PROGRAMŮ CÍLE 1

### REGIONÁLNÍ OPERAČNÍ PROGRAM REGIONU SOUDRŽNOSTI SEVEROZÁPAD

Tento program je zaměřen na regeneraci a rozvoj měst a oživení venkovských oblastí, na zlepšení dopravního a hospodářského napojení regionu na sousední regiony a na využití přírodního a kulturního potenciálu pro udržitelný rozvoj cestovního ruchu. ROP Severozápad je financován z ERDF.

Z územního hlediska jsou intervence ROP Severozápad zaměřeny na Karlovarský a Ústecký kraj.

Úlohu ŘO zastává Regionální rada regionu soudržnosti Severozápad se sídlem v Ústí nad Labem. Podrobnější informace jsou uvedeny na internetových stránkách [www.nuts2severozapad.cz](http://www.nuts2severozapad.cz).

**Tab. 21 - Struktura ROP Severozápad**

Číslo prioritní osy / oblasti podpory	Název prioritní osy / oblasti podpory	Podíl na celkové alokaci v %
<b>1</b>	<b>Regenerace a rozvoj měst</b>	<b>42,4</b>
1.1	Podpora rozvojových pólů regionu	16,5
1.2	Podpora revitalizace a regenerace středních a malých měst	14,5
1.3	Infrastruktura v oblasti rozvoje lidských zdrojů	11,4
<b>2</b>	<b>Integrovaná podpora místního rozvoje</b>	<b>7,2</b>
2.1	Budování kapacity pro místní rozvoj, informovanost a osvěta veřejnosti	0,3
2.2	Investice pro zlepšení fyzické infrastruktury	6,9
<b>3</b>	<b>Dostupnost a dopravní obslužnost</b>	<b>32,4</b>
3.1	Rozvoj dopravní infrastruktury regionálních a nadregionálního významu	22,0
3.2	Rozvoj dopravní obslužnosti v regionu	10,3
<b>4</b>	<b>Udržitelný rozvoj cestovního ruchu</b>	<b>15,4</b>
4.1	Budování a rozvoj atraktivit a infrastruktury v cestovním ruchu	10,6
4.2	Zlepšování kvality a nabídky ubytovacích a stravovacích zařízení	4,0
4.3	Podpora marketingu a tvorby rozvoje produktů cestovního ruchu	0,8
<b>5</b>	<b>Technická asistence</b>	<b>2,6</b>
5.1	Podpora implementace ROP Severozápad	2,4
5.2	Podpora rozvoje absorpční kapacity a publicity	0,2

Zdroj: Programový dokument ROP Severozápad, MSC2007

### Stav čerpání a pokrok v implementaci ROP Severozápad v prvním čtvrtletí 2016

K 6. dubnu 2016 bylo v ROP Severozápad podáno celkem 1 390 žádostí v celkové výši 42,7 mld. Kč (233,1 % alokace ROP SZ). Ve sledovaném období nebyla podána žádost o dotaci. Od počátku programového období 2007–2013 bylo podepsáno 540 Smluv o poskytnutí dotace s celkovým nárokem 19,2 mld. Kč (104,8 % alokace ROP SZ). Ve sledovaném období došlo k poklesu počtu vydaných Rozhodnutí o poskytnutí dotace v důsledku přechodu jednoho z projektů do negativního stavu.

K 6. dubnu 2016 bylo příjemcům proplaceno celkem 17,3 mld. Kč (94,5 % alokace ROP SZ), z čehož právě 888 mil. Kč bylo proplaceno v prvním čtvrtletí 2016. Ze strany řídicího orgánu bylo k 6. dubnu 2016 v souhrnných žádostech zaúčtovaných PCO deklarováno 16,8 mld. Kč (92,0 % alokace ROP SZ).



**Tab. 22 - Údaje o stavu čerpání finančních prostředků ROP Severozápad (EU zdroje)**

OP	Celková alokace podpory za celé programové období 2007–2013	Podané žádosti			Projekty s vydaným Rozhodnutím/podepsanou Smlouvou			Proplacené prostředky příjemcům (vyúčtované)		Prostředky v souhrnných žádostech zaúčtovaných PCO	
		mil. Kč	počet	mil. Kč	%	počet	mil. Kč	%	mil. Kč	%	mil. Kč
-	a	b	c	d = c / a	e	f	g = f / a	k	l = k / a	m	n = m / a
1.1	3 025,0	76	4 105,0	135,7	56	3 006,2	99,4	2 810,4	92,9	2 761,8	91,3
1.2	2 655,2	279	8 728,8	328,7	120	2 839,6	106,9	2 629,1	99,0	2 551,0	96,1
1.3	2 084,7	90	5 343,3	256,3	50	3 051,4	146,4	2 358,0	113,1	2 253,7	108,1
<b>1</b>	<b>7 764,9</b>	<b>445</b>	<b>18 177,1</b>	<b>234,1</b>	<b>226</b>	<b>8 897,2</b>	<b>114,6</b>	<b>7 797,5</b>	<b>100,4</b>	<b>7 566,5</b>	<b>97,4</b>
2.1	51,8	53	154,0	297,3	23	57,5	111,0	56,9	109,9	56,9	109,9
2.2	1 268,2	349	5 825,0	459,3	107	1 355,3	106,9	1 177,5	92,9	1 028,4	81,1
<b>2</b>	<b>1 319,9</b>	<b>402</b>	<b>5 979,0</b>	<b>453,0</b>	<b>130</b>	<b>1 412,7</b>	<b>107,0</b>	<b>1 234,4</b>	<b>93,5</b>	<b>1 085,3</b>	<b>82,2</b>
3.1	4 032,7	31	6 691,6	165,9	23	3 998,7	99,2	3 747,0	92,9	3 701,1	91,8
3.2	1 891,4	31	2 743,7	145,1	15	1 355,2	71,7	1 329,0	70,3	1 320,3	69,8
<b>3</b>	<b>5 924,1</b>	<b>62</b>	<b>9 435,3</b>	<b>159,3</b>	<b>38</b>	<b>5 353,9</b>	<b>90,4</b>	<b>5 075,9</b>	<b>85,7</b>	<b>5 021,4</b>	<b>84,8</b>
4.1	1 938,1	194	5 131,2	264,8	47	1 832,2	94,5	1 753,9	90,5	1 739,3	89,7
4.2	728,6	116	2 745,5	376,8	33	872,6	119,8	848,8	116,5	848,8	116,5
4.3	155,4	148	500,5	322,1	47	139,6	89,9	126,1	81,1	125,9	81,0
<b>4</b>	<b>2 822,1</b>	<b>458</b>	<b>8 377,2</b>	<b>296,8</b>	<b>127</b>	<b>2 844,4</b>	<b>100,8</b>	<b>2 728,8</b>	<b>96,7</b>	<b>2 714,0</b>	<b>96,2</b>
5.1	432,7	11	622,0	143,7	11	621,7	143,7	413,2	95,5	413,2	95,5
5.2	35,9	12	63,9	178,2	8	52,9	147,4	36,0	100,3	31,8	88,6
<b>5</b>	<b>468,6</b>	<b>23</b>	<b>686,0</b>	<b>146,4</b>	<b>19</b>	<b>674,5</b>	<b>143,9</b>	<b>449,2</b>	<b>95,9</b>	<b>445,0</b>	<b>95,0</b>
<b>ROP SZ</b>	<b>18 299,6</b>	<b>1 390</b>	<b>42 654,5</b>	<b>233,1</b>	<b>540</b>	<b>19 182,8</b>	<b>104,8</b>	<b>17 285,8</b>	<b>94,5</b>	<b>16 832,2</b>	<b>92,0</b>

Poznámka:

- Měnový kurz: 1 EUR = 27,1 CZK - měsíční kurz je použit pro stav „Podané žádosti“, ostatní stavy čerpání jsou přepočteny aktuálním měsíčním kurzem, příp. kurzem v době zaúčtování do IS Viola, pokud již byly v tomto IS zaúčtovány, tzn. kurz není shodný s aktuálním měsíčním kurzem.

Zdroj: MSC2007 – 6. 4. 2016

## REGIONÁLNÍ OPERAČNÍ PROGRAM REGIONU SOUDRŽNOSTI MORAVSKOSLEZSKO

Tento regionální OP je zaměřen na zvýšení kvality regionálních komunikací, vytváření příznivých podmínek pro pěší a cyklistickou dopravu, zlepšení kvality života obyvatel a atraktivity regionů pro investory a návštěvníky stejně jako na zlepšování podmínek obyvatelstva pro práci i volný čas. ROP Moravskoslezsko je financován z ERDF.

Z územního hlediska jsou intervence ROP Moravskoslezsko zaměřeny na celý region soudržnosti Moravskoslezsko.

Úlohu ŘO zastává Regionální rada regionu soudržnosti Moravskoslezsko se sídlem v Ostravě. Další informace jsou uvedeny na internetových stránkách [www.rr-moravskoslezsko.cz](http://www.rr-moravskoslezsko.cz).

**Tab. 23 - Struktura ROP Moravskoslezsko**

Číslo prioritní osy / oblasti podpory	Název prioritní osy / oblasti podpory	Podíl na celkové alokaci v %
<b>1</b>	<b>Regionální infrastruktura a dostupnost</b>	<b>41,4</b>
1.1	Regionální infrastruktura a dostupnost	19,8
1.2	Rozvoj a dostupnost letiště Ostrava	4,3
1.3	Rozvoj dopravní obslužnosti	12,8
1.4	Infrastruktura integrovaného záchranného systému a krizového řízení	4,5
<b>2</b>	<b>Podpora prosperity regionu</b>	<b>26,2</b>
2.1	Infrastruktura veřejných služeb	13,6
2.2	Rozvoj cestovního ruchu	8,1
2.3	Podpora využívání brownfields	3,6
2.4	Marketing regionu	0,9
<b>3</b>	<b>Rozvoj měst</b>	<b>22,7</b>
3.1	Rozvojové póly regionu	14,4
3.2	Subregionální centra	8,3
<b>4</b>	<b>Rozvoj venkova</b>	<b>6,5</b>
4.1	Rozvoj venkova	6,5
<b>5</b>	<b>Technická asistence</b>	<b>3,2</b>
5.1	Implementace operačního programu	3,1
5.2	Podpora absorpční kapacity	0,1

Zdroj: Programový dokument ROP Moravskoslezsko, MSC2007

### Stav čerpání a pokrok v implementaci ROP Moravskoslezsko v prvním čtvrtletí 2016

K 6. dubnu 2016 bylo v ROP Moravskoslezsko podáno 1 894 žádostí v celkové výši 36,3 mld. Kč (185,0 % alokace ROP MS), přičemž v prvním čtvrtletí roku 2016 nebyly podány žádné nové žádosti. Od počátku programového období 2007–2013 bylo podepsáno 1 175 Smluv o poskytnutí dotace s celkovým nárokem 22,5 mld. Kč (114,5 % alokace ROP MS), přičemž ve sledovaném období bylo podepsáno celkem 91 Smluv o poskytnutí dotace v hodnotě 1 111,4 mil. Kč.

K 6. dubnu 2016 bylo příjemcům proplaceno celkem 17,6 mld. Kč (89,5 % alokace ROP MS), z čehož 1,2 mld. Kč bylo proplaceno v prvním čtvrtletí. Ze strany řídicího orgánu bylo k 6. dubnu 2016 v souhrnných žádostech zaúčtovaných PCO deklarováno 17,1 mld. Kč (86,9 % alokace ROP MS). V prvním čtvrtletí došlo k zaúčtování 1,6 mld. Kč.

**Tab. 24 - Údaje o stavu čerpání finančních prostředků ROP Moravskoslezsko (EU zdroje)**

OP	Celková alokace podpory za celé programové období 2007–2013	Podané žádosti			Projekty s vydaným Rozhodnutím/podepsanou Smlouvou			Proplacené prostředky příjemcům (vyúčtované)		Prostředky v souhrnných žádostech zaúčtovaných PCO	
		mil. Kč	počet	mil. Kč	%	počet	mil. Kč	%	mil. Kč	%	mil. Kč
-	a	b	c	d = c / a	e	f	g = f / a	k	l = k / a	m	n = m / a
1.1	3 882,2	165	6 297,7	162,2	113	4 589,0	118,2	3 769,3	97,1	3 645,9	93,9
1.2	851,2	9	1 266,2	148,8	7	750,6	88,2	576,7	67,8	576,7	67,8
1.3	2 521,9	45	3 046,9	120,8	38	2 030,6	80,5	1 631,8	64,7	1 571,9	62,3
1.4	881,2	12	1 906,4	216,3	9	1 561,4	177,2	1 299,5	147,5	1 286,4	146,0
<b>1</b>	<b>8 136,4</b>	<b>231</b>	<b>12 517,2</b>	<b>153,8</b>	<b>167</b>	<b>8 931,6</b>	<b>109,8</b>	<b>7 277,3</b>	<b>89,4</b>	<b>7 080,9</b>	<b>87,0</b>
2.1	2 663,6	379	4 600,4	172,7	298	3 188,0	119,7	2 391,9	89,8	2 240,3	84,1
2.2	1 581,3	290	3 607,0	228,1	134	1 495,7	94,6	1 248,6	79,0	1 233,4	78,0
2.3	716,4	62	1 063,0	148,4	53	787,0	109,9	590,1	82,4	590,1	82,4
2.4	174,3	10	195,5	112,2	10	193,1	110,8	164,7	94,5	161,9	92,9
<b>2</b>	<b>5 135,6</b>	<b>741</b>	<b>9 465,9</b>	<b>184,3</b>	<b>495</b>	<b>5 663,9</b>	<b>110,3</b>	<b>4 395,2</b>	<b>85,6</b>	<b>4 225,7</b>	<b>82,3</b>
3.1	2 820,3	99	4 430,4	157,1	85	3 337,8	118,3	2 519,9	89,4	2 462,8	87,3
3.2	1 635,0	309	4 272,4	261,3	170	2 034,7	124,5	1 563,4	95,6	1 542,8	94,4
<b>3</b>	<b>4 455,2</b>	<b>408</b>	<b>8 702,8</b>	<b>195,3</b>	<b>255</b>	<b>5 372,5</b>	<b>120,6</b>	<b>4 083,3</b>	<b>91,7</b>	<b>4 005,7</b>	<b>89,9</b>
4.1	1 272,5	490	4 831,1	379,7	235	1 764,1	138,6	1 300,4	102,2	1 241,7	97,6
<b>4</b>	<b>1 272,5</b>	<b>490</b>	<b>4 831,1</b>	<b>379,7</b>	<b>235</b>	<b>1 764,1</b>	<b>138,6</b>	<b>1 300,4</b>	<b>102,2</b>	<b>1 241,7</b>	<b>97,6</b>
5.1	603,1	10	775,6	128,6	10	707,9	117,4	486,4	80,6	486,4	80,6
5.2	26,9	14	28,6	106,4	13	28,1	104,5	23,4	86,9	20,2	75,1
<b>5</b>	<b>630,0</b>	<b>24</b>	<b>804,3</b>	<b>127,7</b>	<b>23</b>	<b>736,0</b>	<b>116,8</b>	<b>509,7</b>	<b>80,9</b>	<b>506,6</b>	<b>80,4</b>
<b>ROP MS</b>	<b>19 629,8</b>	<b>1 894</b>	<b>36 321,2</b>	<b>185,0</b>	<b>1 175</b>	<b>22 468,0</b>	<b>114,5</b>	<b>17 565,9</b>	<b>89,5</b>	<b>17 060,5</b>	<b>86,9</b>

Poznámka:

- Měnový kurz: 1 EUR = 27,1 CZK - měsíční kurz je použit pro stav „Podané žádosti“, ostatní stavy čerpání jsou přepočteny aktuálním měsíčním kurzem, příp. kurzem v době zaúčtování do IS Viola, pokud již byly v tomto IS zaúčtovány, tzn. kurz není shodný s aktuálním měsíčním kurzem.

Zdroj: MSC2007 – 6. 4. 2016

## REGIONÁLNÍ OPERAČNÍ PROGRAM REGIONU SOUDRŽNOSTI JIHOVÝCHOD

Intervence tohoto regionálního OP jsou zaměřeny na řešení problému regionu v oblastech podpory regionální a místní dopravní infrastruktury, rozvoje nemotorové dopravy a veřejné linkové dopravy, služeb cestovního ruchu, dalšího rozvoje městského a venkovského prostředí. ROP Jihovýchod je financován z ERDF.

Z územního hlediska jsou intervence ROP Jihovýchod zaměřeny na celý region soudržnosti Jihovýchod, tedy na kraj Vysočina a na Jihomoravský kraj.

Úlohu ŘO zastává Regionální rada regionu soudržnosti Jihovýchod se sídlem v Brně. Podrobnější informace jsou uvedeny na internetových stránkách [www.jihovychod.cz](http://www.jihovychod.cz).

**Tab. 25 - Struktura ROP Jihovýchod**

Číslo prioritní osy / oblasti podpory	Název prioritní osy / oblasti podpory	Podíl na celkové alokaci v %
<b>1</b>	<b>Dostupnost dopravy</b>	<b>49,7</b>
1.1	Rozvoj dopravní infrastruktury v regionu	36,6
1.2	Rozvoj dopravní obslužnosti a veřejné dopravy	5,8
1.3	Obnova vozového parku drážních vozidel hromadné přepravy osob	5,1
1.4	Rozvoj infrastruktury pro nemotorovou dopravu	2,1
<b>2</b>	<b>Rozvoj udržitelného cestovního ruchu</b>	<b>16,4</b>
2.1	Rozvoj infrastruktury pro cestovní ruch	14,9
2.2	Rozvoj služeb v cestovním ruchu	1,5
<b>3</b>	<b>Udržitelný rozvoj měst a venkovských obcí</b>	<b>30,9</b>
3.1	Rozvoj urbanizačních center	11,3
3.2	Rozvoj regionálních středisek	6,8
3.3	Rozvoj a stabilizace venkovských sídel	6,7
3.4	Veřejné služby regionálního významu	6,1
<b>4</b>	<b>Technická pomoc</b>	<b>2,9</b>
4.1	Aktivity spojené s realizací a řízením ROP JV	2,5
4.2	Podpora absorpční kapacity	0,4

Zdroj: Programový dokument ROP Jihovýchod, MSC2007

### Stav čerpání a pokrok v implementaci ROP Jihovýchod v prvním čtvrtletí 2016

K 6. dubnu 2016 bylo v ROP Jihovýchod podáno 1 701 žádostí o dotaci v celkové výši 34,8 mld. Kč (185,7 % alokace ROP JV), z čehož nebyla žádná žádost o dotaci podána v prvním čtvrtletí roku 2016. Od počátku programového období 2007–2013 bylo podepsáno 940 Smluv o poskytnutí dotace s celkovým nárokem 22,4 mld. Kč (119,2 % alokace ROP JV), přičemž ve sledovaném období byly podepsány 2 nové Smlouvy o poskytnutí dotace.

K 6. dubnu 2016 bylo příjemcům proplaceno celkem 17,8 mld. Kč (94,8 % alokace ROP JV), z čehož 738,7 mil. Kč bylo proplaceno v prvním čtvrtletí roku 2016. Ze strany řídicího orgánu bylo k 6. dubnu 2016 v souhrnných žádostech zaúčtovaných PCO deklarováno 17,4 mld. Kč (93,0 % alokace ROP JV). Ve sledovaném čtvrtletí došlo k zaúčtování 1 488,5 mil. Kč.

**Tab. 26 - Údaje o stavu čerpání finančních prostředků ROP Jihovýchod (EU zdroje)**

OP	Celková alokace podpory za celé programové období 2007–2013	Podané žádosti			Projekty s vydaným Rozhodnutím/podepsanou Smlouvou			Proplacené prostředky příjemcům (vyúčtované)		Prostředky v souhrnných žádostech zaúčtovaných PCO	
		mil. Kč	počet	mil. Kč	%	počet	mil. Kč	%	mil. Kč	%	mil. Kč
-	a	b	c	d = c / a	e	f	g = f / a	k	l = k / a	m	n = m / a
1.1	6 866,7	175	10 154,9	147,9	163	8 720,1	127,0	6 971,2	101,5	6 770,2	98,6
1.2	1 097,7	73	1 534,3	139,8	55	1 114,0	101,5	884,4	80,6	796,4	72,6
1.3	956,8	7	2 233,1	233,4	7	1 980,9	207,0	1 262,8	132,0	1 254,3	131,1
1.4	401,6	80	1 033,1	257,3	39	505,7	125,9	374,6	93,3	374,6	93,3
<b>1</b>	<b>9 322,8</b>	<b>335</b>	<b>14 955,4</b>	<b>160,4</b>	<b>264</b>	<b>12 320,8</b>	<b>132,2</b>	<b>9 493,0</b>	<b>101,8</b>	<b>9 195,6</b>	<b>98,6</b>
2.1	2 797,7	349	6 257,6	223,7	146	2 817,0	100,7	2 355,4	84,2	2 347,7	83,9
2.2	287,3	210	614,4	213,8	94	320,0	111,4	251,7	87,6	248,8	86,6
<b>2</b>	<b>3 085,1</b>	<b>559</b>	<b>6 872,1</b>	<b>222,8</b>	<b>240</b>	<b>3 136,9</b>	<b>101,7</b>	<b>2 607,2</b>	<b>84,5</b>	<b>2 596,5</b>	<b>84,2</b>
3.1	2 127,2	130	2 810,1	132,1	118	2 479,9	116,6	1 914,1	90,0	1 888,0	88,8
3.2	1 279,0	160	3 264,7	255,2	92	1 308,6	102,3	1 165,1	91,1	1 165,1	91,1
3.3	1 259,3	450	4 854,0	385,4	166	1 302,6	103,4	1 123,2	89,2	1 123,2	89,2
3.4	1 140,0	56	1 453,4	127,5	50	1 183,0	103,8	1 051,8	92,3	1 039,9	91,2
<b>3</b>	<b>5 805,6</b>	<b>796</b>	<b>12 382,1</b>	<b>213,3</b>	<b>426</b>	<b>6 274,2</b>	<b>108,1</b>	<b>5 254,3</b>	<b>90,5</b>	<b>5 216,3</b>	<b>89,8</b>
4.1	473,1	4	424,0	89,6	4	490,7	103,7	378,6	80,0	378,6	80,0
4.2	75,3	7	212,2	282,0	6	149,5	198,7	56,6	75,2	55,3	73,5
<b>4</b>	<b>548,3</b>	<b>11</b>	<b>636,2</b>	<b>116,0</b>	<b>10</b>	<b>640,2</b>	<b>116,8</b>	<b>435,2</b>	<b>79,4</b>	<b>433,9</b>	<b>79,1</b>
<b>ROP JV</b>	<b>18 761,8</b>	<b>1 701</b>	<b>34 845,7</b>	<b>185,7</b>	<b>940</b>	<b>22 372,1</b>	<b>119,2</b>	<b>17 789,6</b>	<b>94,8</b>	<b>17 442,3</b>	<b>93,0</b>

Poznámka:

- Měnový kurz: 1 EUR = 27,1 CZK - měsíční kurz je použit pro stav „Podané žádosti“, ostatní stavy čerpání jsou přepočteny aktuálním měsíčním kurzem, příp. kurzem v době zaúčtování do IS Viola, pokud již byly v tomto IS zaúčtovány, tzn. kurz není shodný s aktuálním měsíčním kurzem.

Zdroj: MSC2007 – 6. 4. 2016

## REGIONÁLNÍ OPERAČNÍ PROGRAM REGIONU SOUDRŽNOSTI STŘEDNÍ MORAVA

Tento regionální OP podporuje zajištění efektivní, flexibilní a bezpečné dopravní infrastruktury, zlepšení kvality života v regionu, zajištění kvalitních a dostupných sociálních služeb a zlepšení atraktivnosti regionu z hlediska cestovního ruchu. ROP Střední Morava je financován z ERDF.

Z územního hlediska jsou intervence ROP Střední Morava zaměřeny na celý region soudržnosti Střední Morava, tedy na Olomoucký a Zlínský kraj.

Úlohu ŘO zastává Regionální rada regionu soudržnosti Střední Morava se sídlem v Olomouci. Více informací je uvedeno na internetových stránkách [www.rr-strednimorava.cz](http://www.rr-strednimorava.cz).

**Tab. 27 - Struktura ROP Střední Morava**

Číslo prioritní osy / oblasti podpory	Název prioritní osy / oblasti podpory	Podíl na celkové alokaci v %
<b>1</b>	<b>Doprava</b>	<b>37,4</b>
1.1	Doprava	23,0
1.2	Veřejná doprava	9,4
1.3	Bezmotorová doprava	5,0
<b>2</b>	<b>Integrovaný rozvoj a obnova regionu</b>	<b>40,5</b>
2.1	Rozvoj regionálních center	5,3
2.2	Rozvoj měst	19,1
2.3	Rozvoj venkova	13,0
2.4	Podpora podnikání	3,0
<b>3</b>	<b>Cestovní ruch</b>	<b>18,9</b>
3.1	Integrovaný rozvoj cestovního ruchu	3,9
3.2	Veřejná infrastruktura a služby	3,5
3.3	Podnikatelská infrastruktura a služby	10,4
3.4	Propagace a řízení	1,1
<b>4</b>	<b>Technická pomoc</b>	<b>3,3</b>
4.1	Podpora řídicích, implementačních a kontrolních úkolů ŘO	2,2
4.2	Podpora zvyšování absorpční kapacity regionu	1,1

Zdroj: Programový dokument ROP Střední Morava, MSC2007

### Stav čerpání a pokrok v implementaci ROP Střední Morava v prvním čtvrtletí 2016

K 6. dubnu 2016 bylo v ROP Střední Morava podáno 2 487 žádostí o dotaci v celkové výši 34,2 mld. Kč (194,7 % alokace ROP SM). V prvním čtvrtletí tedy nedošlo k žádné změně. Od počátku programového období 2007–2013 bylo podepsáno 1 261 Smluv o poskytnutí dotace s celkovým nárokem 18,8 mld. Kč (106,7 % alokace ROP SM). V prvním čtvrtletí roku 2016 došlo k poklesu o 5 projektů s vydaným Rozhodnutím/ podepsanou Smlouvou z důvodů stažení projektů příjemcem, příp. ukončení Rozhodnutí/Smlouvy ze strany ŘO/ZS, a to ve výši 47,5 mil. Kč.

K 6. dubnu 2016 bylo příjemcům proplaceno celkem 17,1 mld. Kč (97,3 % alokace ROP SM), z čehož 439,4 mil. Kč bylo proplaceno v prvním čtvrtletí roku 2016. Ze strany řídicího orgánu bylo k 6. dubnu 2016 v souhrnných žádostech zaúčtovaných PCO deklarováno 16,9 mld. Kč (96,2 % alokace ROP SM). V prvním čtvrtletí došlo k zaúčtování 418,9 mil. Kč.

**Tab. 28 - Údaje o stavu čerpání finančních prostředků ROP Střední Morava (EU zdroje)**

OP	Celková alokace podpory za celé programové období 2007–2013	Podané žádosti			Projekty s vydaným Rozhodnutím/podepsanou Smlouvou			Proplacené prostředky příjemcům (vyúčtované)		Prostředky v souhrnných žádostech zaúčtovaných PCO	
		mil. Kč	počet	mil. Kč	%	počet	mil. Kč	%	mil. Kč	%	mil. Kč
-	a	b	c	d = c / a	e	f	g = f / a	k	l = k / a	m	n = m / a
1.1	4 047,8	185	6 624,1	163,6	163	5 230,5	129,2	4 717,4	116,5	4 678,5	115,6
1.2	1 646,4	62	2 335,5	141,9	40	1 413,0	85,8	1 380,4	83,8	1 380,4	83,8
1.3	872,9	111	1 180,2	135,2	76	810,8	92,9	750,1	85,9	750,1	85,9
<b>1</b>	<b>6 567,0</b>	<b>358</b>	<b>10 139,8</b>	<b>154,4</b>	<b>279</b>	<b>7 454,3</b>	<b>113,5</b>	<b>6 847,9</b>	<b>104,3</b>	<b>6 809,0</b>	<b>103,7</b>
2.1	937,7	67	1 343,6	143,3	43	874,6	93,3	800,4	85,4	797,5	85,0
2.2	3 362,0	400	6 347,3	188,8	210	3 528,2	104,9	3 301,1	98,2	3 301,1	98,2
2.3	2 276,1	862	6 967,3	306,1	395	2 991,0	131,4	2 679,2	117,7	2 583,9	113,5
2.4	535,3	25	520,4	97,2	13	239,2	44,7	219,9	41,1	217,5	40,6
<b>2</b>	<b>7 111,1</b>	<b>1 354</b>	<b>15 178,6</b>	<b>213,4</b>	<b>661</b>	<b>7 632,9</b>	<b>107,3</b>	<b>7 000,6</b>	<b>98,4</b>	<b>6 900,1</b>	<b>97,0</b>
3.1	692,0	126	1 460,9	211,1	64	587,2	84,9	523,3	75,6	514,6	74,4
3.2	607,2	177	1 862,5	306,7	72	659,3	108,6	599,8	98,8	580,5	95,6
3.3	1 834,8	421	4 788,4	261,0	138	1 669,7	91,0	1 586,3	86,5	1 571,0	85,6
3.4	190,8	21	205,7	107,8	17	172,6	90,4	160,2	84,0	160,2	84,0
<b>3</b>	<b>3 324,7</b>	<b>745</b>	<b>8 317,4</b>	<b>250,2</b>	<b>291</b>	<b>3 088,9</b>	<b>92,9</b>	<b>2 869,6</b>	<b>86,3</b>	<b>2 826,4</b>	<b>85,0</b>
4.1	384,2	9	405,5	105,5	9	405,5	105,5	293,3	76,3	293,3	76,3
4.2	189,4	21	174,2	92,0	21	169,0	89,2	86,6	45,7	85,8	45,3
<b>4</b>	<b>573,6</b>	<b>30</b>	<b>579,7</b>	<b>101,1</b>	<b>30</b>	<b>574,5</b>	<b>100,2</b>	<b>379,9</b>	<b>66,2</b>	<b>379,1</b>	<b>66,1</b>
<b>ROP SM</b>	<b>17 576,5</b>	<b>2 487</b>	<b>34 215,5</b>	<b>194,7</b>	<b>1 261</b>	<b>18 750,6</b>	<b>106,7</b>	<b>17 098,0</b>	<b>97,3</b>	<b>16 914,5</b>	<b>96,2</b>

Poznámka:

- Měnový kurz: 1 EUR = 27,1 CZK - měsíční kurz je použit pro stav „Podané žádosti“, ostatní stavy čerpání jsou přepočteny aktuálním měsíčním kurzem, příp. kurzem v době zaúčtování do IS Viola, pokud již byly v tomto IS zaúčtovány, tzn. kurz není shodný s aktuálním měsíčním kurzem.

Zdroj: MSC2007 – 6. 4. 2016

## REGIONÁLNÍ OPERAČNÍ PROGRAM REGIONU SOUDRŽNOSTI SEVEROVÝCHOD

Tento regionální OP se soustředí na zkvalitnění dopravní infrastruktury a zlepšení dostupnosti celého území regionu, na rozvoj městských oblastí a zvýšení přitažlivosti venkovských oblastí, rozvoj podnikatelské infrastruktury a na zvyšování kvality služeb v oblasti cestovního ruchu. ROP Severovýchod je financován z ERDF.

Z územního hlediska jsou intervence ROP Severovýchod zaměřeny na celý region soudržnosti Severovýchod, tedy na Liberecký, Královéhradecký a Pardubický kraj.

Úlohu ŘO zastává Regionální rada regionu soudržnosti Severovýchod se sídlem v Hradci Králové. Podrobnější informace jsou uvedeny na internetových stránkách [www.rada-severovychod.cz](http://www.rada-severovychod.cz).

**Tab. 29 - Struktura ROP Severovýchod**

Číslo prioritní osy / oblasti podpory	Název prioritní osy / oblasti podpory	Podíl na celkové alokaci v %
<b>1</b>	<b>Rozvoj dopravní infrastruktury</b>	<b>38,2</b>
1.1	Rozvoj regionální silniční dopravní infrastruktury	24,2
1.2	Podpora projektů zlepšujících dopravní obslužnost území	12,9
1.3	Rozvoj mezinárodních letišť	1,2
<b>2</b>	<b>Rozvoj městských a venkovských oblastí</b>	<b>36,8</b>
2.1	Rozvoj regionálních center	13,2
2.2	Rozvoj měst	17,2
2.3	Rozvoj venkova	6,4
<b>3</b>	<b>Cestovní ruch</b>	<b>18,1</b>
3.1	Rozvoj základní infrastruktury a doprovodných aktivit v oblasti cestovního ruchu	16,9
3.2	Marketingové a koordinační aktivity v oblasti cestovního ruchu	1,2
<b>4</b>	<b>Rozvoj podnikatelských aktivit</b>	<b>3,9</b>
4.1	Podpora rozvoje infrastruktury pro podnikání	2,1
4.2	Podpora rozvoje spolupráce se středními školami a učilišti, dalšími regionálními vzdělávacími institucemi a úřady práce, rozvoj inovačních aktivit v regionu	1,8
<b>5</b>	<b>Technická pomoc</b>	<b>3,0</b>
5.1	Podpora aktivit spojených s realizací a řízením ROP	2,7
5.2	Podpora absorpční kapacity regionu NUTS II Severovýchod	0,3

Zdroj: Programový dokument ROP Severovýchod, MSC2007

### Stav čerpání a pokrok v implementaci ROP Severovýchod v prvním čtvrtletí 2016

K 6. dubnu 2016 bylo v ROP Severovýchod podáno 1 422 žádostí o dotaci v celkové výši 37,3 mld. Kč (214,0 % alokace ROP SV), přičemž ve sledovaném období již nebyla podána žádná žádost o dotaci. Od počátku programového období 2007–2013 bylo podepsáno 751 Smluv o poskytnutí dotace s celkovým nárokem 18,5 mld. Kč (106,5 % alokace ROP SV), přičemž ve sledovaném období nebyla podepsána žádná Smlouva, nicméně došlo k poklesu celkového finančního objemu o 36,4 mil. Kč, který byl způsoben snížením CZV na jednom z projektů.

K 6. dubnu 2016 bylo příjemcům proplaceno celkem 17,4 mld. Kč (99,9 % alokace ROP SV), z čehož 555,5 mil. Kč bylo proplaceno v prvním čtvrtletí 2016. Ze strany řídicího orgánu bylo k 6. dubnu 2016 v souhrnných žádostech zaúčtovaných PCO deklarováno 17,1 mld. Kč (98,3 % alokace ROP SV). V prvním čtvrtletí došlo k zaúčtování 925,3 mil. Kč.



**Tab. 30 - Údaje o stavu čerpání finančních prostředků ROP Severovýchod (EU zdroje)**

OP	Celková alokace podpory za celé programové období 2007–2013	Podané žádosti			Projekty s vydaným Rozhodnutím/podepsanou Smlouvou			Proplacené prostředky příjemcům (vyúčtované)		Prostředky v souhrnných žádostech zaúčtovaných PCO	
		mil. Kč	počet	mil. Kč	%	počet	mil. Kč	%	mil. Kč	%	mil. Kč
-	a	b	c	d = c / a	e	f	g = f / a	k	l = k / a	m	n = m / a
1.1	4 206,5	167	7 296,8	173,5	150	5 599,7	133,1	5 093,4	121,1	5 051,6	120,1
1.2	2 240,2	63	3 024,4	135,0	40	2 094,3	93,5	2 045,2	91,3	2 045,2	91,3
1.3	204,4	1	214,2	104,8	1	200,8	98,2	198,3	97,0	198,3	97,0
<b>1</b>	<b>6 651,1</b>	<b>231</b>	<b>10 535,4</b>	<b>158,4</b>	<b>191</b>	<b>7 894,8</b>	<b>118,7</b>	<b>7 336,9</b>	<b>110,3</b>	<b>7 295,1</b>	<b>109,7</b>
2.1	2 303,3	85	3 088,6	134,1	65	2 003,8	87,0	1 809,3	78,6	1 709,2	74,2
2.2	2 985,7	220	7 965,8	266,8	97	3 133,2	104,9	2 915,2	97,6	2 799,5	93,8
2.3	1 110,7	268	4 486,8	404,0	100	1 327,8	119,5	1 267,8	114,1	1 267,8	114,1
<b>2</b>	<b>6 399,7</b>	<b>573</b>	<b>15 541,2</b>	<b>242,8</b>	<b>262</b>	<b>6 464,8</b>	<b>101,0</b>	<b>5 992,3</b>	<b>93,6</b>	<b>5 776,5</b>	<b>90,3</b>
3.1	2 945,6	376	8 970,3	304,5	109	2 746,5	93,2	2 776,9	94,3	2 767,5	94,0
3.2	211,3	78	436,5	206,5	58	260,9	123,5	223,5	105,8	219,1	103,7
<b>3</b>	<b>3 157,0</b>	<b>454</b>	<b>9 406,8</b>	<b>298,0</b>	<b>167</b>	<b>3 007,5</b>	<b>95,3</b>	<b>3 000,4</b>	<b>95,0</b>	<b>2 986,6</b>	<b>94,6</b>
4.1	363,4	31	658,8	181,3	15	256,3	70,5	287,9	79,2	287,9	79,2
4.2	317,9	88	437,1	137,5	72	335,8	105,6	327,3	102,9	327,3	102,9
<b>4</b>	<b>681,4</b>	<b>119</b>	<b>1 096,0</b>	<b>160,8</b>	<b>87</b>	<b>592,1</b>	<b>86,9</b>	<b>615,2</b>	<b>90,3</b>	<b>615,2</b>	<b>90,3</b>
5.1	467,6	44	624,2	133,5	43	526,9	112,7	408,0	87,2	408,0	87,2
5.2	48,1	1	47,8	99,5	1	47,8	99,4	31,0	64,6	31,0	64,6
<b>5</b>	<b>515,6</b>	<b>45</b>	<b>672,0</b>	<b>130,3</b>	<b>44</b>	<b>574,7</b>	<b>111,5</b>	<b>439,0</b>	<b>85,1</b>	<b>439,0</b>	<b>85,1</b>
<b>ROP SV</b>	<b>17 404,8</b>	<b>1 422</b>	<b>37 251,4</b>	<b>214,0</b>	<b>751</b>	<b>18 533,9</b>	<b>106,5</b>	<b>17 383,8</b>	<b>99,9</b>	<b>17 112,4</b>	<b>98,3</b>

Poznámka:

- Měnový kurz: 1 EUR = 27,1 CZK - měsíční kurz je použit pro stav „Podané žádosti“, ostatní stavy čerpání jsou přepočteny aktuálním měsíčním kurzem, příp. kurzem v době zaúčtování do IS Viola, pokud již byly v tomto IS zaúčtovány, tzn. kurz není shodný s aktuálním měsíčním kurzem.

Zdroj: MSC2007 – 6. 4. 2016

## REGIONÁLNÍ OPERAČNÍ PROGRAM REGIONU SOUDRŽNOSTI JIHOZÁPAD

Tento regionální OP je zaměřen na zlepšení dopravní dostupnosti obcí a měst regionu, rozvoj infrastruktury veřejné hromadné dopravy regionu, zvyšování kvality života obyvatel v oblastech vzdělávání, sociálních služeb a zdravotnické péče či využití kulturního dědictví k rozvoji cestovního ruchu. ROP Jihozápad je financován z ERDF.

Z územního hlediska jsou intervence ROP Jihozápad zaměřeny na celý region soudržnosti Jihozápad, tedy na Plzeňský a Jihočeský kraj.

Úlohu ŘO zastává Regionální rada regionu soudržnosti Jihozápad se sídlem v Českých Budějovicích. Podrobnější informace jsou uvedeny na internetových stránkách [www.rr-jihozapad.cz](http://www.rr-jihozapad.cz).

**Tab. 31 - Struktura ROP Jihozápad**

Číslo prioritní osy / oblasti podpory	Název prioritní osy / oblasti podpory	Podíl na celkové alokaci v %
<b>1</b>	<b>Dostupnost center</b>	<b>45,4</b>
1.1	Modernizace regionální silniční sítě	35,5
1.2	Rozvoj infrastruktury pro veřejnou dopravu	0,5
1.3	Modernizace vozového parku veřejné dopravy	3,3
1.4	Rozvoj regionálních letišť	0,1
1.5	Rozvoj místních komunikací	6,0
<b>2</b>	<b>Stabilizace a rozvoj měst a obcí</b>	<b>32,1</b>
2.1	Integrované projekty rozvojových center	6,5
2.2	Rozvojové projekty spádových center	5,4
2.3	Revitalizace částí měst a obcí	3,2
2.4	Rozvoj infrastruktury základního, středního a vyššího odborného školství	5,7
2.5	Rozvoj infrastruktury pro sociální integraci	3,9
2.6	Rozvoj zdravotnické péče	7,3
<b>3</b>	<b>Rozvoj cestovního ruchu</b>	<b>19,6</b>
3.1	Rozvoj infrastruktury cestovního ruchu	13,7
3.2	Revitalizace památek a využití kulturního dědictví v rozvoji cestovního ruchu	5,2
3.3	Rozvoj služeb cestovního ruchu, marketingu a produktů cestovního ruchu	0,8
<b>4</b>	<b>Technická pomoc</b>	<b>2,9</b>
4.1	Podpora řídicích, implementačních a kontrolních úkolů ŘO	2,7
4.2	Podpora zvyšování absorpční kapacity regionu	0,2

Zdroj: Programový dokument ROP Jihozápad, MSC2007

### Stav čerpání a pokrok v implementaci ROP Jihozápad v prvním čtvrtletí 2016

K 6. dubnu 2016 bylo v ROP Jihozápad podáno 3 430 žádostí o dotaci v celkové výši 50,2 mld. Kč (302,8 % alokace ROP JZ), přičemž v prvním čtvrtletí 2016 nebyly podány žádné nové žádosti o dotaci. Od počátku programového období 2007–2013 bylo podepsáno 1 150 Smluv o poskytnutí dotace s celkovým nárokem 18,9 mld. Kč (114,0 % alokace ROP JZ). V prvním čtvrtletí nebyla podepsána žádná Smlouva o poskytnutí dotace, přičemž však v daném období došlo k poklesu celkového nároku o 6,7 mil. Kč, což bylo způsobeno uzavřením Dodatků ke Smlouvám o podmínkách poskytnutí dotace a v případě dvou projektů se jednalo o administrativní chybu<sup>7</sup>.

K 6. dubnu 2016 bylo příjemcům proplaceno celkem 16,7 mld. Kč (100,9 % alokace ROP JZ), z čehož 394,3 mil. Kč bylo proplaceno v prvním čtvrtletí roku 2016. Ze strany řídicího orgánu bylo k 6. dubnu 2016 v souhrnných žádostech zaúčtovaných PCO deklarováno 16,5 mld. Kč, (99,5 % alokace ROP JZ). V prvním čtvrtletí roku 2016 došlo k zaúčtování 183,8 mil. Kč.

<sup>7</sup> Po ověření údajů s Řídicím orgánem ROP JZ bylo zjištěno, že u dvou projektů došlo k administrativní chybě v MSC2007, která činila rozdíl 690 tis. Kč. Řídicí orgán ROP JZ již provedl opravu.

**Tab. 32 - Údaje o stavu čerpání finančních prostředků ROP Jihozápad (EU zdroje)**

OP	Celková alokace podpory za celé programové období 2007–2013	Podané žádosti			Projekty s vydaným Rozhodnutím/podepsanou Smlouvou			Proplacené prostředky příjemcům (vyúčtované)		Prostředky v souhrnných žádostech zaúčtovaných PCO	
		mil. Kč	počet	mil. Kč	%	počet	mil. Kč	%	mil. Kč	%	mil. Kč
-	a	b	c	d = c / a	e	f	g = f / a	k	l = k / a	m	n = m / a
1.1	5 874,8	116	8 592,2	146,3	108	6 668,1	113,5	5 798,3	98,7	5 720,8	97,4
1.2	90,0	34	167,7	186,4	21	95,3	106,0	90,2	100,3	90,2	100,3
1.3	542,1	11	591,5	109,1	10	515,3	95,0	503,5	92,9	500,3	92,3
1.4	14,3	2	428,8	2 989,3	1	15,3	106,7	15,2	105,7	15,2	105,7
1.5	995,4	929	7 355,9	739,0	248	1 867,6	187,6	1 655,2	166,3	1 553,8	156,1
<b>1</b>	<b>7 516,6</b>	<b>1 092</b>	<b>17 136,1</b>	<b>228,0</b>	<b>388</b>	<b>9 161,6</b>	<b>121,9</b>	<b>8 062,3</b>	<b>107,3</b>	<b>7 880,2</b>	<b>104,8</b>
2.1	1 074,6	47	1 620,0	150,7	37	1 080,0	100,5	881,5	82,0	881,5	82,0
2.2	898,3	112	2 767,3	308,1	38	960,9	107,0	850,8	94,7	850,8	94,7
2.3	534,5	223	2 932,8	548,7	47	578,2	108,2	514,4	96,2	514,4	96,2
2.4	947,4	547	5 210,0	549,9	200	1 291,5	136,3	1 175,3	124,1	1 148,6	121,2
2.5	653,1	192	2 453,7	375,7	40	657,5	100,7	607,7	93,0	607,7	93,0
2.6	1 206,1	94	2 859,5	237,1	36	1 207,8	100,1	1 181,4	98,0	1 181,4	98,0
<b>2</b>	<b>5 314,1</b>	<b>1 215</b>	<b>17 843,4</b>	<b>335,8</b>	<b>398</b>	<b>5 776,0</b>	<b>108,7</b>	<b>5 211,1</b>	<b>98,1</b>	<b>5 184,4</b>	<b>97,6</b>
3.1	2 261,5	765	11 321,8	500,6	224	2 342,9	103,6	2 085,5	92,2	2 068,3	91,5
3.2	865,1	191	2 835,8	327,8	82	916,2	105,9	839,3	97,0	839,3	97,0
3.3	126,2	147	448,2	355,1	40	140,5	111,3	118,7	94,1	118,7	94,1
<b>3</b>	<b>3 252,8</b>	<b>1 103</b>	<b>14 605,7</b>	<b>449,0</b>	<b>346</b>	<b>3 399,5</b>	<b>104,5</b>	<b>3 043,6</b>	<b>93,6</b>	<b>3 026,3</b>	<b>93,0</b>
4.1	454,2	9	511,2	112,5	9	510,9	112,5	372,3	82,0	372,3	82,0
4.2	26,5	11	61,8	233,7	9	35,5	134,1	19,3	73,0	19,3	73,0
<b>4</b>	<b>480,7</b>	<b>20</b>	<b>573,0</b>	<b>119,2</b>	<b>18</b>	<b>546,4</b>	<b>113,7</b>	<b>391,6</b>	<b>81,5</b>	<b>391,6</b>	<b>81,5</b>
<b>ROP JZ</b>	<b>16 564,2</b>	<b>3 430</b>	<b>50 158,3</b>	<b>302,8</b>	<b>1 150</b>	<b>18 883,5</b>	<b>114,0</b>	<b>16 708,7</b>	<b>100,9</b>	<b>16 482,6</b>	<b>99,5</b>

Poznámka:

- Měnový kurz: 1 EUR = 27,1 CZK - měsíční kurz je použit pro stav „Podané žádosti“, ostatní stavy čerpání jsou přepočteny aktuálním měsíčním kurzem, příp. kurzem v době zaúčtování do IS Viola, pokud již byly v tomto IS zaúčtovány, tzn. kurz není shodný s aktuálním měsíčním kurzem.

Zdroj: MSC2007 – 6. 4. 2016

## REGIONÁLNÍ OPERAČNÍ PROGRAM REGIONU SOUDRŽNOSTI STŘEDNÍ ČECHY

Finanční podpora v rámci tohoto regionálního OP je zaměřena na rozvoj regionální dopravní infrastruktury, zvýšení atraktivity regionu a návštěvnosti turistů, zlepšení kvality života ve městech i na venkově prostřednictvím úpravy veřejných prostranství a zkvalitněním veřejných služeb. ROP Střední Čechy je financován z ERDF.

Z územního hlediska jsou intervence ROP Střední Čechy zaměřeny na celý region soudržnosti Střední Čechy.

Úlohu ŘO zastává Regionální rada regionu soudržnosti Střední Čechy se sídlem v Praze. Podrobnější informace jsou uvedeny na internetových stránkách [www.ropstrednicechy.cz](http://www.ropstrednicechy.cz).

**Tab. 33 - Struktura ROP Střední Čechy**

Číslo prioritní osy / oblasti podpory	Název prioritní osy / oblasti podpory	Podíl na celkové alokaci v %
<b>1</b>	<b>Doprava</b>	<b>39,7</b>
1.1	Regionální dopravní infrastruktura	32,0
1.2	Udržitelné formy veřejné dopravy	7,7
<b>2</b>	<b>Cestovní ruch</b>	<b>14,4</b>
2.1	Podnikatelská infrastruktura a služby cestovního ruchu	4,1
2.2	Veřejná infrastruktura a služby cestovního ruchu	9,4
2.3	Propagace a řízení turistických destinací Středočeského kraje	0,9
<b>3</b>	<b>Integrovaný rozvoj území</b>	<b>42,8</b>
3.1	Rozvoj regionálních center	6,8
3.2	Rozvoj měst	20,8
3.3	Rozvoj venkova	15,1
<b>4</b>	<b>Technická pomoc</b>	<b>3,1</b>
4.1	Řízení, kontrola, monitorování a hodnocení programu	2,9
4.2	Informovanost a publicita programu	0,1
4.3	Zvýšení absorpční kapacity	0,1

Zdroj: Programový dokument ROP Střední Čechy, MSC2007

### Stav čerpání a pokrok v implementaci ROP Střední Čechy v prvním čtvrtletí 2016

K 6. dubnu 2016 bylo v ROP Střední Čechy podáno 2 080 žádostí o dotaci v celkové výši 32,2 mld. Kč (216,0 % alokace ROP SČ) a v porovnání s čtvrtým čtvrtletím tedy není evidován žádný rozdíl. Od počátku programového období 2007–2013 bylo podepsáno 1 077 Smluv o poskytnutí dotace s celkovým nárokem 17,7 mld. Kč (118,6 % alokace ROP SČ). V prvním čtvrtletí roku 2016 došlo k poklesu o 1 Rozhodnutí o poskytnutí dotace z důvodu odstoupení příjemce od realizace projektu, a to ve výši 5,6 mil. Kč. Zbýlé ponížení u projektů s vydaným Rozhodnutím/podepsanou Smlouvou vzniklo z důvodu uzavření dodatků pro tzv. nedokončené projekty, kdy jim byla snížena dotace dle Smlouvy o výdaje nerealizované a neproplacené ze strany příjemce do konce roku 2015.

K 6. dubnu 2016 bylo příjemcům proplaceno celkem 14,8 mld. Kč (99,4 % alokace ROP SČ), z čehož 507,2 mil. Kč bylo proplaceno v prvním čtvrtletí. Ze strany řídicího orgánu bylo k 6. dubnu 2016 v souhrnných žádostech zaúčtovaných PCO deklarováno 14,4 mld. Kč (96,5 % alokace ROP SČ), přičemž v prvním čtvrtletí 2016 je evidován nárůst o 674,0 mil. Kč.

**Tab. 34 - Údaje o stavu čerpání finančních prostředků ROP Střední Čechy (EU zdroje)**

OP	Celková alokace podpory za celé programové období 2007–2013	Podané žádosti			Projekty s vydaným Rozhodnutím/podepsanou Smlouvou			Proplacené prostředky příjemcům (vyúčtované)		Prostředky v souhrnných žádostech zaúčtovaných PCO	
		mil. Kč	počet	mil. Kč	%	počet	mil. Kč	%	mil. Kč	%	mil. Kč
-	a	b	c	d = c / a	e	f	g = f / a	k	l = k / a	m	n = m / a
1.1	4 777,7	427	8 328,1	174,3	305	6 074,1	127,1	4 720,3	98,8	4 564,9	95,5
1.2	1 147,9	147	2 003,2	174,5	89	1 285,0	111,9	1 108,7	96,6	1 102,2	96,0
<b>1</b>	<b>5 925,6</b>	<b>574</b>	<b>10 331,3</b>	<b>174,3</b>	<b>394</b>	<b>7 359,0</b>	<b>124,2</b>	<b>5 829,0</b>	<b>98,4</b>	<b>5 667,1</b>	<b>95,6</b>
2.1	617,9	159	3 076,5	497,9	24	554,5	89,7	540,4	87,4	540,4	87,4
2.2	1 399,1	142	3 080,1	220,2	64	1 407,4	100,6	1 260,7	90,1	1 216,1	86,9
2.3	137,6	74	322,4	234,3	30	150,6	109,4	131,9	95,9	122,4	88,9
<b>2</b>	<b>2 154,6</b>	<b>375</b>	<b>6 479,0</b>	<b>300,7</b>	<b>118</b>	<b>2 112,5</b>	<b>98,0</b>	<b>1 933,0</b>	<b>89,7</b>	<b>1 878,8</b>	<b>87,2</b>
3.1	1 018,1	58	1 735,7	170,5	53	1 340,3	131,6	969,1	95,2	946,5	93,0
3.2	3 109,2	325	6 109,6	196,5	186	3 679,1	118,3	3 314,1	106,6	3 207,4	103,2
3.3	2 253,2	666	6 985,1	310,0	253	2 615,5	116,1	2 367,0	105,0	2 320,6	103,0
<b>3</b>	<b>6 380,5</b>	<b>1 049</b>	<b>14 830,4</b>	<b>232,4</b>	<b>492</b>	<b>7 634,9</b>	<b>119,7</b>	<b>6 650,2</b>	<b>104,2</b>	<b>6 474,5</b>	<b>101,5</b>
4.1	430,2	64	516,7	120,1	58	508,2	118,1	399,2	92,8	349,6	81,3
4.2	22,1	11	43,4	196,6	11	43,4	196,6	16,2	73,6	14,7	66,8
4.3	10,1	7	39,0	388,0	4	37,3	371,1	9,6	95,6	9,6	95,6
<b>4</b>	<b>462,3</b>	<b>82</b>	<b>599,1</b>	<b>129,6</b>	<b>73</b>	<b>588,8</b>	<b>127,4</b>	<b>425,1</b>	<b>91,9</b>	<b>374,0</b>	<b>80,9</b>
<b>ROP SČ</b>	<b>14 923,1</b>	<b>2 080</b>	<b>32 239,9</b>	<b>216,0</b>	<b>1 077</b>	<b>17 695,2</b>	<b>118,6</b>	<b>14 837,2</b>	<b>99,4</b>	<b>14 394,4</b>	<b>96,5</b>

Poznámka:

- Měnový kurz: 1 EUR = 27,1 CZK - měsíční kurz je použit pro stav „Podané žádosti“, ostatní stavy čerpání jsou přepočteny aktuálním měsíčním kurzem, příp. kurzem v době zaúčtování do IS Viola, pokud již byly v tomto IS zaúčtovány, tzn. kurz není shodný s aktuálním měsíčním kurzem.

Zdroj: MSC2007 – 6. 4. 2016

## 5.C STAV OPERAČNÍCH PROGRAMŮ CÍLE 2

### OPERAČNÍ PROGRAM PRAHA–KONKURENCESCHOPNOST

Tento OP podporuje rozvoj dopravy hlavního města Prahy, zlepšení kvality životního prostředí Prahy, rozvoj inovačního potenciálu hlavního města a jeho podnikatelské prostředí a celkové zatraktivnění městského prostředí. OP Praha–Konkurenceschopnost je financován z ERDF.

Z územního hlediska jsou intervence OP Praha–Konkurenceschopnost zaměřeny na území hlavního města Prahy.

Úlohu ŘO vykonává Magistrát hlavního města Prahy. Podrobnější informace k tomuto operačnímu programu jsou uvedeny na internetových stránkách [www.prahafondy.eu/oppk](http://www.prahafondy.eu/oppk).

**Tab. 35 - Struktura OP Praha–Konkurenceschopnost**

Číslo prioritní osy / oblasti podpory	Název prioritní osy / oblasti podpory	Podíl na celkové alokaci v %
<b>1</b>	<b>Dopravní dostupnost a rozvoj ICT</b>	<b>33,7</b>
1.1	Podpora ekologicky příznivé povrchové veřejné dopravy	32,0
1.2	Rozvoj a dostupnost ICT služeb	1,7
<b>2</b>	<b>Životní prostředí</b>	<b>26,6</b>
2.1	Revitalizace a ochrana území	23,5
2.2	Úsporné a udržitelné využívání energií a přírodních zdrojů	3,1
<b>3</b>	<b>Inovace a podnikání</b>	<b>37,5</b>
3.1	Rozvoj inovačního prostředí a partnerství mezi základnou výzkumu a vývoje a praxí	28,1
3.2	Podpora příznivého podnikatelského prostředí	0,7
3.3	Rozvoj malých a středních podniků	8,6
<b>4</b>	<b>Technická pomoc</b>	<b>2,2</b>
4.1	Technická pomoc	2,2

Zdroj: Programový dokument OP PK, MSC2007

### Stav čerpání a pokrok v implementaci OP Praha–Konkurenceschopnost v prvním čtvrtletí 2016

K 6. dubnu 2016 bylo v OP Praha-Konkurenceschopnost podáno 1 089 žádostí o dotaci v celkové výši 15,9 mld. Kč (250,4 % alokace OP PK). Od počátku programového období 2007–2013 bylo podepsáno 376 Smluv o poskytnutí dotace s celkovým nárokem 7,4 mld. Kč (116,3 % alokace OP PK), přičemž ve sledovaném období došlo k poklesu počtu Smluv o poskytnutí dotace o 2 z důvodu odstoupení od realizace.

K 6. dubnu 2016 bylo příjemcům proplaceno celkem 5,9 mld. Kč (93,5 % alokace OP PK), z čehož 519 mil. Kč bylo proplaceno v prvním čtvrtletí 2016. Ze strany řídicího orgánu bylo k 6. dubnu 2016 v souhrnných žádostech zaúčtováno PCO deklarováno 5,5 mld. Kč (87,6 % alokace OP PK). V prvním čtvrtletí došlo k zaúčtování 360 mil. Kč.

**Tab. 36 - Údaje o stavu čerpání finančních prostředků OP Praha–Konkurenceschopnost (EU zdroje)**

OP	Celková alokace podpory za celé programové období 2007–2013	Podané žádosti			Projekty s vydaným Rozhodnutím/podepsanou Smlouvou			Proplacené prostředky příjemcům (vyúčtované)		Prostředky v souhrnných žádostech zaúčtovaných PCO	
		mil. Kč	počet	mil. Kč	%	počet	mil. Kč	%	mil. Kč	%	mil. Kč
-	a	b	c	d = c / a	e	f	g = f / a	k	l = k / a	m	n = m / a
1.1	2 034,4	32	3 703,6	182,1	23	2 609,0	128,2	2 079,1	102,2	2 043,1	100,4
1.2	105,7	69	603,2	570,6	18	90,2	85,3	44,4	42,0	30,9	29,2
<b>1</b>	<b>2 140,1</b>	<b>101</b>	<b>4 306,8</b>	<b>201,2</b>	<b>41</b>	<b>2 699,2</b>	<b>126,1</b>	<b>2 123,5</b>	<b>99,2</b>	<b>2 074,0</b>	<b>96,9</b>
2.1	1 481,9	204	3 682,7	248,5	83	1 673,9	113,0	1 246,0	84,1	1 062,8	71,7
2.2	198,0	21	357,3	180,5	12	221,7	112,0	202,5	102,3	202,5	102,3
<b>2</b>	<b>1 679,9</b>	<b>225</b>	<b>4 040,0</b>	<b>240,5</b>	<b>95</b>	<b>1 895,6</b>	<b>112,8</b>	<b>1 448,5</b>	<b>86,2</b>	<b>1 265,3</b>	<b>75,3</b>
3.1	1 779,2	201	5 227,8	293,8	76	1 935,8	108,8	1 645,4	92,5	1 580,8	88,9
3.2	43,6	22	171,9	394,1	4	44,8	102,8	41,1	94,3	41,1	94,3
3.3	546,0	538	1 920,8	351,8	158	600,1	109,9	533,2	97,7	467,7	85,7
<b>3</b>	<b>2 368,7</b>	<b>761</b>	<b>7 320,5</b>	<b>309,0</b>	<b>238</b>	<b>2 580,7</b>	<b>108,9</b>	<b>2 219,8</b>	<b>93,7</b>	<b>2 089,6</b>	<b>88,2</b>
4.1	141,2	2	185,8	131,6	2	185,8	131,6	123,9	87,7	114,9	81,4
<b>4</b>	<b>141,2</b>	<b>2</b>	<b>185,8</b>	<b>131,6</b>	<b>2</b>	<b>185,8</b>	<b>131,6</b>	<b>123,9</b>	<b>87,7</b>	<b>114,9</b>	<b>81,4</b>
<b>OP PK</b>	<b>6 330,0</b>	<b>1 089</b>	<b>15 853,1</b>	<b>250,4</b>	<b>376</b>	<b>7 361,4</b>	<b>116,3</b>	<b>5 915,7</b>	<b>93,5</b>	<b>5 543,9</b>	<b>87,6</b>

Poznámka:

- Měnový kurz: 1 EUR = 27,1 CZK - měsíční kurz převzatý z MSC2007, „Prostředky v souhrnných žádostech zaúčtovaných PCO“ a „Certifikované výdaje předložené EK“ jsou přepočteny kurzem v době zaúčtování v IS Viola, tj. kurz není shodný s aktuálním měsíčním kurzem.

Zdroj: MSC2007 – 6. 4. 2016

## OPERAČNÍ PROGRAM PRAHA–ADAPTABILITA

Druhý pražský OP je zaměřen na podporu zaměstnanosti v Praze. Smyslem OP Praha–Adaptabilita je motivace zaměstnavatelů ke zvyšování nabídky pracovních míst, ke zlepšení kvality vzdělávání a modernizaci počátečního vzdělávání, k umožnění přístupu znevýhodněných osob na trh práce a ke zlepšování profesních dovedností stávajících zaměstnanců. Dále je tento OP určen na prevenci nezaměstnanosti a k podpoře celoživotního odborného vzdělávání. OP Praha–Adaptabilita je financován z ESF.

Z územního hlediska jsou intervence OP Praha-Adaptabilita zaměřeny na území hlavního města Prahy.

Úlohu ŘO zastává Magistrát hlavního města Prahy. Podrobnější informace jsou uvedeny na internetových stránkách [www.prahafondy.eu/oppa](http://www.prahafondy.eu/oppa).

**Tab. 37 - Struktura OP Praha–Adaptabilita**

Číslo prioritní osy / oblasti podpory	Název prioritní osy / oblasti podpory	Podíl na celkové alokaci v %
<b>1</b>	<b>Podpora rozvoje znalostní ekonomiky</b>	<b>35,9</b>
1.1	Podpora rozvoje znalostní ekonomiky	35,9
<b>2</b>	<b>Podpora vstupu na trh práce</b>	<b>28,8</b>
2.1	Podpora vstupu na trh práce	28,8
<b>3</b>	<b>Modernizace počátečního vzdělávání</b>	<b>32,0</b>
3.1	Modernizace počátečního vzdělávání	32,0
<b>4</b>	<b>Technická pomoc</b>	<b>3,3</b>
4.1	Technická pomoc	3,3

Zdroj: Programový dokument OP PA, MSC2007

### Stav čerpání a pokrok v implementaci OP Praha–Adaptabilita v prvním čtvrtletí 2016

K 6. dubnu 2016 bylo v OP Praha - Adaptabilita podáno 3 712 žádostí o dotaci v celkové výši 14,5 mld. Kč (484,5 % alokace OP PA). Od počátku programového období 2007–2013 bylo vydáno 1 031 Smluv o poskytnutí dotace s celkovým nárokem 3,0 mld. Kč (101,5 % alokace OP PA).

K 6. dubnu 2016 bylo příjemcům proplaceno celkem 2,7 mld. Kč (90,9 % alokace OP PA), z čehož 127 mil. Kč bylo proplaceno v prvním čtvrtletí 2016. Ze strany řídicího orgánu bylo k 6. dubnu 2016 v souhrnných žádostech zaúčtovaných PCO deklarováno 2,7 mld. Kč (89,2 % alokace OP PA). V prvním čtvrtletí 2016 došlo k zaúčtování 165 mil. Kč.



**Tab. 38 - Údaje o stavu čerpání finančních prostředků OP Praha–Adaptabilita (EU zdroje)**

OP	Celková alokace podpory za celé programové období 2007–2013	Podané žádosti			Projekty s vydaným Rozhodnutím/podepsanou Smlouvou			Proplacené prostředky příjemcům (vyúčtované)		Prostředky v souhrnných žádostech zaúčtovaných PCO	
		mil. Kč	počet	mil. Kč	%	počet	mil. Kč	%	mil. Kč	%	mil. Kč
-	a	b	c	d = c / a	e	f	g = f / a	k	l = k / a	m	n = m / a
1.1	1 057,5	1 599	5 561,0	525,9	404	995,4	94,1	894,8	84,6	894,6	84,6
<b>1</b>	<b>1 057,5</b>	<b>1 599</b>	<b>5 561,0</b>	<b>525,9</b>	<b>404</b>	<b>995,4</b>	<b>94,1</b>	<b>894,8</b>	<b>84,6</b>	<b>894,6</b>	<b>84,6</b>
2.1	871,9	1 174	4 893,9	561,3	329	979,7	112,4	877,3	100,6	857,1	98,3
<b>2</b>	<b>871,9</b>	<b>1 174</b>	<b>4 893,9</b>	<b>561,3</b>	<b>329</b>	<b>979,7</b>	<b>112,4</b>	<b>877,3</b>	<b>100,6</b>	<b>857,1</b>	<b>98,3</b>
3.1	955,5	936	3 890,4	407,2	295	945,8	99,0	846,6	88,6	829,0	86,8
<b>3</b>	<b>955,5</b>	<b>936</b>	<b>3 890,4</b>	<b>407,2</b>	<b>295</b>	<b>945,8</b>	<b>99,0</b>	<b>846,6</b>	<b>88,6</b>	<b>829,0</b>	<b>86,8</b>
4.1	98,0	3	107,5	109,8	3	107,3	109,6	94,1	96,1	80,6	82,3
<b>4</b>	<b>98,0</b>	<b>3</b>	<b>107,5</b>	<b>109,8</b>	<b>3</b>	<b>107,3</b>	<b>109,6</b>	<b>94,1</b>	<b>96,1</b>	<b>80,6</b>	<b>82,3</b>
<b>OP PA</b>	<b>2 982,8</b>	<b>3 712</b>	<b>14 452,7</b>	<b>484,5</b>	<b>1 031</b>	<b>3 028,3</b>	<b>101,5</b>	<b>2 712,8</b>	<b>90,9</b>	<b>2 661,3</b>	<b>89,2</b>

Poznámka:

- Měnový kurz: 1 EUR = 27,1 CZK - měsíční kurz převzatý z MSC2007, „Prostředky v souhrnných žádostech zaúčtovaných PCO“ a „Certifikované výdaje předložené EK“ jsou přepočteny kurzem v době zaúčtování v IS Viola, tj. kurz není shodný s aktuálním měsíčním kurzem.

Zdroj: MSC2007 – 6. 4. 2016

## 5.D STAV OPERAČNÍCH PROGRAMŮ PŘESHHRANIČNÍ SPOLUPRÁCE CÍLE 3 K 31. BŘEZNU 2016

---

Prostředky alokované na cíl 3 jsou zaměřeny na tři základní oblasti, kterými jsou přeshraniční spolupráce, nadnárodní spolupráce a meziregionální spolupráce. Největší důraz je kladen na OP Přeshraniční spolupráce, čemuž také odpovídá největší podíl prostředků z celkové alokace na tento cíl. Právě těmto programům, které jsou zaměřeny na rozvoj příhraničních regionů úrovně NUTS III po obou stranách hranice, se věnuje tato kapitola.

Česká republika se účastní následujících OP Přeshraniční spolupráce:

- OP Přeshraniční spolupráce ČR – Polsko,
- OP Přeshraniční spolupráce Slovensko – ČR,
- OP Přeshraniční spolupráce Rakousko – ČR,
- OP Přeshraniční spolupráce Svobodný stát Sasko – ČR,
- OP Přeshraniční spolupráce Svobodný stát Bavorsko – ČR.

V případě OP Přeshraniční spolupráce ČR – Polsko je ŘO česká strana, konkrétně MMR. U ostatních OP má ŘO (ale i PCO a AO) sídlo v sousedním partnerském státě. V těchto programech ČR plní roli Národního orgánu, která spočívá zejména v koordinaci realizace OP na příslušném pohraničním území v ČR.

Realizace OP Přeshraniční spolupráce má určitá významná specifika, která vyplývají z účasti více členských států, jako je potřeba vypořádat se s odlišnou legislativou těchto států, se strukturou veřejné správy i zvyklostmi jejího fungování a dalšími národními odlišnostmi. Z tohoto důvodu je implementace těchto OP složitější, což se projevuje zejména ve schvalování příslušné dokumentace, v počáteční fázi realizace OP a také v pomalejším náběhu finančních ukazatelů.

Každý OP Přeshraniční spolupráce je považován orgány EK za jediný celek, přestože se na jeho realizaci podílí dvě země. Toto platí analogicky také pro úroveň jednotlivých projektů, které realizují partneři, každý z jiného státu. Celkovou odpovědnost za realizaci projektu nese jen jeden z nich, tzv. Vedoucí partner. Z tohoto důvodu není pro potřeby monitorovacích zpráv možné odlišit informace o českých a zahraničních projektových partnerech, což následně znemožňuje sumarizovat nebo porovnávat data za tyto OP s ostatními tematickými nebo regionálními OP v České republice.

Na základě uvedených informací je struktura dat o stavu OP téměř shodná s tematickými a regionálními programy pouze u OP Přeshraniční spolupráce ČR – Polsko. U ostatních OP Přeshraniční spolupráce jsou informace poskytovány zahraničními ŘO a Společnými technickými sekretariáty pouze ve zjednodušené formě.

Data za OP Přeshraniční spolupráce jsou aktualizována každé tři měsíce. Vybrané údaje potřebné pro monitorování z úrovně MMR-NOK jsou za OP Přeshraniční spolupráce ČR – Polsko poskytovány měsíčně.

## POUŽITÉ POJMY V OP PŘESHraniční SPOLUPRÁCE

Výše zmíněná specifická OP Přeshraniční spolupráce se odráží jak v nastavení implementační struktury programů, tak v jednotlivých administrativních krocích. Z toho důvodu je nezbytné blíže objasnit, jaké údaje se za používanou terminologií skrývají, protože ne vždy lze některé používané pojmy interpretovat shodně jako u OP cíle 1 a 2.

### **Celková alokace podpory 2007–2013**

Objem finančních prostředků ze SF, resp. ERDF, alokovaný pro obě partnerské země participující v OP Přeshraniční spolupráce na programové období 2007–2013 .

### **Podané žádosti**

Žádosti o podporu, které předkládají Vedoucí partneři subjektům oprávněným k přijímání žádostí.

### **Schválené projekty / Projekty s Rozhodnutím / Smlouvou (v případě OP Přeshraniční spolupráce ČR – Polsko)**

U OP Přeshraniční spolupráce ČR – Polsko se jedná o projekty, které byly schváleny monitorovacím výborem (dále MV) a mají vydáno Rozhodnutí / podepsanou Smlouvu mezi ŘO a Vedoucím partnerem. U ostatních OP Přeshraniční spolupráce jsou Smlouvy s Vedoucími partnery uzavírány s ŘO v zahraničí, z tohoto důvodu jsou v tomto dokumentu uváděny počty projektů schválených MV.

### **Finančně ukončené projekty**

Projekty, u kterých již byly proplaceny finanční prostředky připadající na poslední žádost o platbu a u kterých proběhla kontrola vynaložených výdajů.

### **Předložené žádosti o platbu**

Žádosti o platbu za celý projekt (tj. obsahují i prostředky ostatních projektových partnerů), které předložili Vedoucí partneři na příslušný subjekt. Tento údaj je oproti OP cíle 1 a 2 výrazně odlišný. Zatímco v případě OP cíle 1 a 2 se jedná o výdaje, které příjemci předkládají ke kontrole, u OP Přeshraniční spolupráce představují již zkontrolované výdaje zahrnuté do žádosti o platbu. V tomto údaji se tedy projevuje zpoždění, které je dáno časem nezbytným pro kontrolu výdajů jednotlivých partnerů na národní úrovni a následnou přípravu žádosti o platbu Vedoucím partnerem.

### **Proplacené prostředky příjemcům**

Finanční prostředky proplacené z účtu PCO na účet Vedoucího partnera na základě zkontrolované žádosti o platbu. U OP Přeshraniční spolupráce se oproti OP cíle 1 a 2 projevuje určité zpoždění. Na rozdíl od OP cíle 1 a 2 finanční útvar nerealizuje platbu Vedoucímu partnerovi ihned po schválení žádosti o platbu, ale žádost zaúčtuje v IS Viola a následně zpracuje souhrnnou žádost o platbu, kterou zašle na PCO. Po ukončení kontroly na PCO jsou prostředky ERDF zaslány na účet finančního útvaru, který je poté vyplácí Vedoucímu partnerovi.

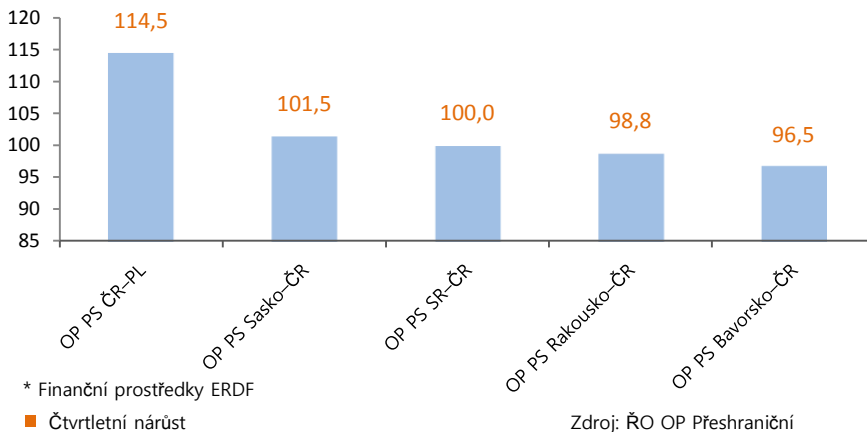
### **Certifikované výdaje předložené EK**

Výdaje, u kterých proběhla certifikace a byly PCO zahrnuty do žádosti o průběžnou platbu do EK.

## STRUČNÝ PŘEHLED ČERPÁNÍ OP PŘESHRAŇIČNÍ SPOLUPRÁCE

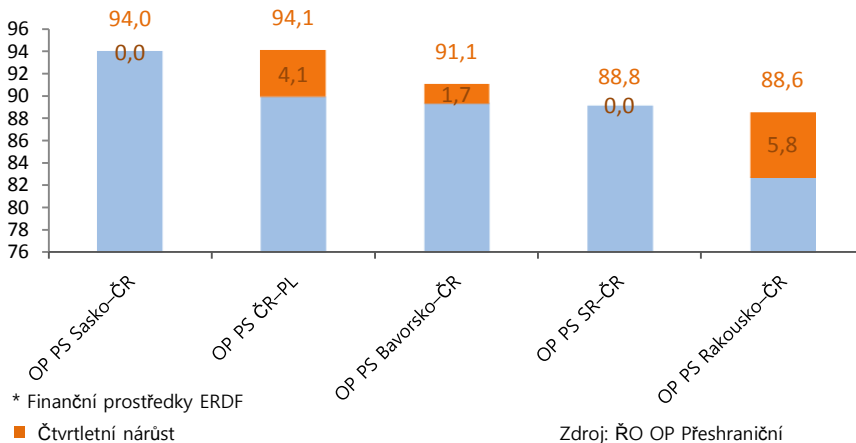
### Stav prostředků krytých Rozhodnutím / Smlouvou o poskytnutí dotace\* v %

vzhledem k celkové alokaci OP v programovém období 2007–2013 k 31. 3. 2016



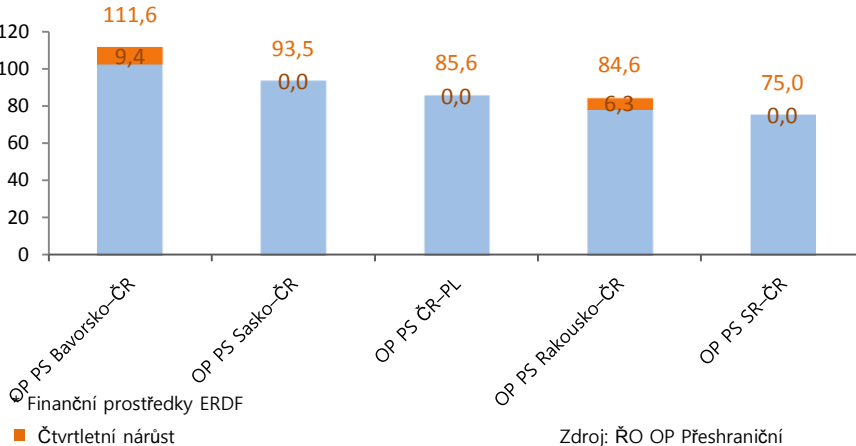
### Stav proplacených prostředků příjemcům\* v %

vzhledem k celkové alokaci OP v programovém období 2007–2013 k 31. 3. 2016



### Stav certifikovaných finančních prostředků\* v %

vzhledem k celkové alokaci OP v programovém období 2007–2013 k 31. 3. 2016



## OPERAČNÍ PROGRAM PŘESHraniČNÍ SPOLUPRÁCE ČR – POLSKO

OP Přeshraniční spolupráce ČR – Polsko se zaměřuje na zlepšení dopravní dostupnosti přeshraničního regionu, ochranu životního prostředí, podporu hospodářské spolupráce, podporu rozvoje přeshraniční infrastruktury i služeb cestovního ruchu, podporu vzdělávání, kulturních a společenských aktivit, spolupráci územních samospráv a dalších subjektů na obou stranách hranice. OP Přeshraniční spolupráce ČR – Polsko je financován z ERDF.

Z územního hlediska jsou intervence OP Přeshraniční spolupráce ČR – Polsko zaměřeny na české a polské příhraniční regiony NUTS III, kterými jsou: Liberecký kraj, Královéhradecký kraj, Pardubický kraj, Olomoucký kraj, Moravskoslezský kraj a polské podregiony - Jeleniogórský, Walbrzyský, Opolský, Nyský, Rybnický, Bielský, částečně Tyský a Wroclawský.

ŘO OP je MMR (Odbor evropské územní spolupráce), Ministerstvo regionálního rozvoje PR plní funkci Národního orgánu. Činnost Společného technického sekretariátu, který sídlí v Olomouci, zajišťují na české straně pracovníci Centra pro regionální rozvoj ČR, za polskou stranu doplnění o pracovníky delegované jednotlivými příhraničními vojvodstvími (Dolnoslezské, Opolské a Slezské). Podrobnější informace jsou uvedeny na internetových stránkách [www.cz-pl.eu](http://www.cz-pl.eu).

**Tab. 39 - Struktura OP Přeshraniční spolupráce ČR – Polsko**

Číslo prioritní osy / oblasti podpory	Název prioritní osy / oblasti podpory	Podíl na celkové alokaci v %
<b>1</b>	<b>Posilování dostupnosti, ochrana životního prostředí a prevence rizik</b>	<b>37,2</b>
1.1	Posilování dopravní dostupnosti	23,3
1.2	Ochrana životního prostředí	8,0
1.3	Prevence rizik	5,9
<b>2</b>	<b>Zlepšení podmínek pro rozvoj podnikatelského prostředí a cestovního ruchu</b>	<b>33,8</b>
2.1	Rozvoj podnikatelského prostředí	2,5
2.2	Podpora rozvoje cestovního ruchu	29,1
2.3	Podpora spolupráce v oblasti vzdělávání	2,2
<b>3</b>	<b>Podpora spolupráce místních společenství</b>	<b>25,1</b>
3.1	Územní spolupráce veřejných institucí	1,6
3.2	Podpora společenských a kulturních akcí	3,5
3.3	Fond mikroprojektů	20,0
<b>4</b>	<b>Technická pomoc</b>	<b>3,9</b>
4.1	Technická pomoc	3,9

Zdroj: Operační program Přeshraniční spolupráce Česká republika – Polská republika 2007–2013 (po realokaci schválené Evropskou komisí v červnu 2013)

### Realizace OP Přeshraniční spolupráce ČR – Polsko

V OP Přeshraniční spolupráce ČR – Polsko bylo podáno 713 žádostí v celkové výši 475,5 mil. EUR, což představuje více než 216,4 % celkové alokace OP. ŘO vydal 353 Rozhodnutí / Smluv o poskytnutí dotace v hodnotě přes 251,5 mil. EUR (téměř 114,5 % celkové alokace OP). Objem proplacených prostředků na účty příjemců se od minulé zprávy zvýšil na hodnotu 206,8 mil. EUR, což je více než 94,1 % alokace. Objem certifikovaných výdajů se ve sledovaném období nezvýšil a zůstal na hodnotě 188,0 mil. EUR.

### Plnění pravidla n+3/n+2

Na úrovni programu byly přijaty kroky v podobě schvalování rezervních projektů, které povedou dle odhadu ŘO, k vyčerpání alokace programu na 98 %.

**Tab. 2 - Údaje o projektech OP Přeshraniční spolupráce ČR – Polsko (zdroje EU)**

OP	Celková alokace podpory za programové období 2007–2013 mil. EUR	Podané žádosti			Schválené projekty <sup>1</sup>			Předložené žádosti o platbu		Proplacené prostředky příjemcům		Certifikované výdaje předložené EK	
		počet	mil. EUR	%	počet	mil. EUR	%	mil. EUR	%	mil. EUR	%	mil. EUR	%
-	a	b	c	d = c / a	e	f	g = f / a	k	l = k / a	m	n = m / a	o	p = o / a
1.1	51,1	64	103,5	202,5	33	64,8	126,8	56,3	110,2	49,6	97,1	46,5	91,0
1.2	17,6	50	43,3	246,0	21	20,9	118,8	15,5	88,1	14,6	83,0	12,8	72,7
1.3	13	62	51,3	394,6	20	17,4	133,8	19,0	146,2	15,5	119,2	13,5	103,8
<b>1</b>	<b>81,6</b>	<b>176</b>	<b>198,1</b>	<b>242,8</b>	<b>74</b>	<b>103,1</b>	<b>126,3</b>	<b>90,8</b>	<b>111,3</b>	<b>79,7</b>	<b>97,7</b>	<b>72,8</b>	<b>89,2</b>
2.1	5,6	48	24,1	430,4	17	5,2	92,9	4,2	75,0	3,8	67,9	3,1	55,4
2.2	59,3	208	137,5	231,9	94	70,9	119,6	66,1	111,5	60,4	101,9	56,1	94,6
2.3	4,8	51	15,8	329,2	20	5	104,2	4,3	89,6	3,3	68,8	2,9	60,4
<b>2</b>	<b>69,6</b>	<b>307</b>	<b>177,4</b>	<b>254,9</b>	<b>131</b>	<b>81,1</b>	<b>116,5</b>	<b>74,6</b>	<b>107,2</b>	<b>67,5</b>	<b>97,0</b>	<b>62,1</b>	<b>89,2</b>
3.1	3,6	41	15,2	422,2	19	3,9	108,3	3,1	86,1	3	83,3	2,6	72,2
3.2	7,6	110	31,4	413,2	51	10,2	134,2	8,9	117,1	7,6	100,0	6,8	89,5
3.3	43,9	6	43,9	100,0	6	43,9	100,0	44,8	102,1	43	97,9	38,6	87,9
<b>3</b>	<b>55,1</b>	<b>157</b>	<b>90,5</b>	<b>164,2</b>	<b>76</b>	<b>58</b>	<b>105,3</b>	<b>56,8</b>	<b>103,1</b>	<b>53,6</b>	<b>97,3</b>	<b>48,0</b>	<b>87,1</b>
4.1	13,2	73	9,5	72,0	72	9,3	70,5	6,0	45,5	6	45,5	5,1	38,6
<b>4</b>	<b>13,2</b>	<b>73</b>	<b>9,5</b>	<b>72,0</b>	<b>72</b>	<b>9,3</b>	<b>70,5</b>	<b>6,0</b>	<b>45,5</b>	<b>6</b>	<b>45,5</b>	<b>5,1</b>	<b>38,6</b>
<b>OP PS ČR–PL</b>	<b>219,7</b>	<b>713</b>	<b>475,5</b>	<b>216,4</b>	<b>353</b>	<b>251,5</b>	<b>114,5</b>	<b>228,2</b>	<b>103,9</b>	<b>206,8</b>	<b>94,1</b>	<b>188,0</b>	<b>85,6</b>

Poznámka:

1 V některých oblastech podpory se ve stavu „Projekty s Rozhodnutím / Smlouvou“ vyskytují procentní podíly vyšší než 100,0 %. Důvodem je, že již alokované finanční prostředky, které jsou nevyužité, se využijí pro další projekty v rámci úspor, a tím dojde k překročení hranice 100,0 %.

Zdroj: ŘO OP PS ČR – Polsko – 31. 3. 2016

## OPERAČNÍ PROGRAM PŘESHRAŇIČNÍ SPOLUPRÁCE SLOVENSKO – ČR

OP Přeshraniční spolupráce Slovensko – ČR se zaměřuje na podporu přeshraniční hospodářské, kulturní a komunální spolupráce, rozvoj cestovního ruchu, podporu vzdělání a sociální integrace, zlepšení dopravní dostupnosti přeshraničního regionu a ochranu životního prostředí. OP Přeshraniční spolupráce Slovensko – ČR je financován z ERDF.

Z územního hlediska je OP určen v České republice pro Jihomoravský, Moravskoslezský a Zlínský kraj, ze slovenské strany jde o samosprávné kraje Trenčinský, Trnavský a Žilinský.

Řídicím orgánem OP je slovenské Ministerstvo zemědělství a rozvoje venkova, MMR (Odbor evropské územní spolupráce) plní funkci Národního orgánu. Činnost Společného technického sekretariátu zajišťuje útvar na Ministerstvu zemědělství a rozvoje venkova SR. Podrobnější informace jsou uvedeny na internetových stránkách [www.sk-cz.eu](http://www.sk-cz.eu).

**Tab. 40 - Struktura OP Přeshraniční spolupráce Slovensko – ČR**

Číslo prioritní osy / oblasti podpory	Název prioritní osy / oblasti podpory	Podíl na celkové alokaci v %
<b>1</b>	<b>Podpora sociokulturního a hospodářského rozvoje příhraničního regionu a spolupráce</b>	<b>54,0</b>
1.1	Kulturní rozvoj a zachování tradic	10,8
1.2	Spolupráce a síťování	9,2
1.3	Vzdělávání, trh práce a zaměstnanost	7,3
1.4	Rozvoj podnikatelského a inovačního prostředí	4,9
1.5	Rozvoj přeshraniční turistiky	11,9
1.6	Fond mikroprojektů	10,0
<b>2</b>	<b>Rozvoj dostupnosti příhraničního území a životního prostředí</b>	<b>40,0</b>
2.1	Rozvoj dopravní infrastruktury a dostupnosti pohraničí	18,0
2.2	Zachování životního prostředí a rozvoj krajiny	12,0
2.3	Zlepšení informační a komunikační dostupnosti pohraničí	10,0
<b>3</b>	<b>Technická pomoc</b>	<b>6,0</b>
3.1	Podpora řízení, implementace, kontrola programu, monitorování a propagace	6,0

Zdroj: ŘO OP PS Slovensko – ČR

### Realizace OP Přeshraniční spolupráce Slovensko – ČR

V OP Přeshraniční spolupráce Slovensko – ČR bylo k 31. březnu 2016 schváleno 324 projektů v hodnotě 92,7 mil. EUR. Reálně je smluvně podloženo 100,0 % celkové alokace OP. Proplacené prostředky ERDF na účty příjemců činí přes 82,3 mil. EUR, což představuje necelých 88,8 % celkové alokace OP a certifikované prostředky téměř 70,0 mil. EUR tedy 75,0 % alokace. V současné době jsou dokončována opatření Akčního plánu, který přijal ŘO po přerušení plateb ze strany EK kvůli zvýšené chybovosti po nálezech auditního orgánu MF SR. Probíhá opětovná kontrola vybraného vzorku plateb a očekáváme, že konečné údaje v přehledech se ještě pro 2. Q. 2016 změní.

### Plnění pravidla n+3 / n+2

V závěrečné fázi programu byly schvalovány rezervní projekty tak, aby bylo možno vyčerpat co možná maximální objem prostředků v programu. Ve 3. čtvrtletí 2015 pozastavila EK průběžné platby jako důsledek zjištění auditu systému na straně ŘO. ŘO přijal nápravná opatření ke zjištěním, která AO – MF SR - ověřil a následně požádal o další kroky ze strany ŘO k ujištění, že chyby byly odstraněny. ŘO vypracoval akční plán s opětovnou kontrolou výdajů. I nadále je očekáváno stanovisko EK k přijatým opatřením. Aktuální výhled vyčerpání alokace programu je 90%.

**Tab. 41 - Údaje o stavu čerpání finančních prostředků OP Přeshraniční spolupráce Slovensko – ČR (zdroje EU)**

OP	Celková alokace podpory za programové období 2007–2013	Podané žádosti	Schválené projekty			Předložené žádosti o platbu		Proplacené prostředky příjemcům		Certifikované výdaje předložené EK	
			počet	mil. EUR	%	mil. EUR	%	mil. EUR	%	mil. EUR	%
			a	b	e	f	g = f / a	k	l = k / a	m	n = m / a
-	mil. EUR	počet	počet	mil. EUR	%	mil. EUR	%	mil. EUR	%	mil. EUR	%
-	a	b	e	f	g = f / a	k	l = k / a	m	n = m / a	o	p = o / a
1.1	9,8	111	62	9,9	100	9,5	96	8,6	86,9	7,4	94,9
1.2	8,4	115	48	8,7	103,6	4,6	90,1	7,2	85,7	6,4	66,0
1.3	6,8	117	44	6,4	94,1	6,1	89,7	6,1	89,7	4,8	75,0
1.4	4,6	45	16	5,7	126,7	4,8	106,7	4,8	106,7	4,8	106,7
1.5	10,9	100	41	11,2	102,8	11,1	101,8	10,9	100	10,6	94,6
1.6	9,6	3	1	9,3	96,9	9,3	96,9	9,1	94,8	6,4	68,8
<b>1</b>	<b>50,1</b>	<b>491</b>	<b>212</b>	<b>51,2</b>	<b>102,2</b>	<b>48,4</b>	<b>96,5</b>	<b>46,7</b>	<b>93,2</b>	<b>40,7</b>	<b>80,6</b>
2.1	16,3	56	20	16,3	100,0	15,8	96,9	14	85,9	13,9	85,3
2.2	14,0	112	48	12,5	89,3	12,3	87,9	11,4	81,4	8,7	62,1
2.3	6,8	76	35	7,1	104,4	6,4	95,5	5,8	85,34	3,8	55,9
<b>2</b>	<b>37,1</b>	<b>244</b>	<b>103</b>	<b>35,9</b>	<b>96,8</b>	<b>34,5</b>	<b>93,2</b>	<b>31,2</b>	<b>84,1</b>	<b>26,4</b>	<b>71,2</b>
3.1	5,6	9	9	5,6	100,0	4,8	85,7	4,4	78,6	2,7	48,21
<b>3</b>	<b>5,6</b>	<b>9</b>	<b>9</b>	<b>5,6</b>	<b>100,0</b>	<b>4,8</b>	<b>85,7</b>	<b>4,4</b>	<b>78,6</b>	<b>2,7</b>	<b>48,21</b>
<b>OP PS SR–ČR</b>	<b>92,7</b>	<b>744</b>	<b>324</b>	<b>92,7</b>	<b>100,0</b>	<b>87,7</b>	<b>94,6</b>	<b>82,3</b>	<b>88,8</b>	<b>69,8</b>	<b>75,0</b>

Zdroj: ŘO OP PS Slovensko – ČR – 31. 3. 2016



## OPERAČNÍ PROGRAM PŘESHraniČNÍ SPOLUPRÁCE RAKOUSKO – ČR

OP Přeshraniční spolupráce Rakousko – ČR se zaměřuje na podporu přeshraniční hospodářské, kulturní a komunální spolupráce, rozvoj cestovního ruchu, podporu vzdělání a sociální integrace, zlepšení dopravní dostupnosti přeshraničního regionu a ochranu životního prostředí. OP Přeshraniční spolupráce Rakousko – ČR je financován z ERDF.

OP Přeshraniční spolupráce Rakousko – ČR je určen pro české kraje Jihočeský, Vysočina a Jihomoravský, z rakouské strany jde o regiony Waldviertel, Weinviertel, Wiener Umland Nordteil, Mühlviertel a město Vídeň.

Řídicím orgánem je Úřad zemské vlády Dolního Rakouska, Ministerstvo pro místní rozvoj ČR (Odbor evropské územní spolupráce) plní funkci Národního orgánu. Roli společného technického sekretariátu zastává JTS ETC Rakousko – Česká republika se sídlem v Brně. Podrobnější informace jsou uvedeny na internetových stránkách [www.at-cz.eu](http://www.at-cz.eu).

**Tab. 42 - Struktura OP Přeshraniční spolupráce Rakousko – ČR**

Číslo prioritní osy / oblasti podpory	Název prioritní osy / oblasti podpory	Podíl na celkové alokaci v %
<b>1</b>	<b>Socioekonomický rozvoj, cestovní ruch a transfer know-how</b>	44,2
1.1	Infrastruktura a služby spojené s podnikáním a inovacemi	13,5
1.2	Cestovní ruch, kultura a ekonomika volného času	18,6
1.3	Rozvoj lidských zdrojů, trh práce, vzdělávání a kvalifikace	6,2
1.4	Prevence zdravotních a sociálních rizik, sociální integrace	5,9
<b>2</b>	<b>Regionální dostupnost a udržitelný rozvoj</b>	49,8
2.1	Doprava a regionální dostupnost	21,7
2.2	Životní prostředí a prevence rizik	11,9
2.3	Udržitelné sítě a struktury institucionální spolupráce	16,2
<b>3</b>	<b>Technická pomoc</b>	6,0
3.1	Technická pomoc	6,0

Zdroj: ŘO OP PS Rakousko – ČR

### Realizace OP Přeshraniční spolupráce Rakousko – ČR

V OP Přeshraniční spolupráce Rakousko – ČR bylo k 31.březnu 2016 podáno 278 žádostí o dotaci. MV schválil 208 projektů v hodnotě 106,1 mil. EUR (98,8 % celkové alokace OP). Proplacené prostředky na účty příjemců činí 95,2 mil. EUR, což představuje 88,6 % celkové alokace OP. Objem certifikovaných výdajů z ERDF dosahuje 90,8 mil. EUR, to je 84,6 % celkové alokace na programové období 2007–2013.

### Plnění pravidla n+3 / n+2

V závěrečné fázi programu byly schvalovány rezervní projekty tak, aby bylo možno vyčerpat co možná maximální objem prostředků v programu. Odhad je vyčerpání alokace okolo 90 % celkové alokace.

**Tab. 43 - Údaje o stavu čerpání finančních prostředků OP Přeshraniční spolupráce Rakousko – ČR (zdroje EU)**

OP	Celková alokace podpory za programové období 2007–2013	Podané žádosti	Schválené projekty <sup>1</sup>			Předložené žádosti o platbu		Proplacené prostředky příjemcům		Certifikované výdaje předložené EK <sup>2</sup>	
			mil. EUR	počet	počet	mil. EUR	%	mil. EUR	%	mil. EUR	%
-	a	b	e	f	g = f / a	k	l = k / a	m	n = m / a	o	p = o / a
1.1	14,5	26	20	9,8	67,8	8,2	56,7	8,2	56,7	8,0	54,7
1.2	20,0	58	43	19,4	97,0	17,1	85,7	17,1	85,7	17,1	85,7
1.3	6,6	41	28	10,2	154,4	9,2	138,2	9,2	138,2	8,3	126,5
1.4	6,3	19	14	5,3	83,7	4,3	67,3	4,3	67,3	4,0	62,9
<b>1</b>	<b>47,5</b>	<b>144</b>	<b>105</b>	<b>44,7</b>	<b>94,1</b>	<b>38,8</b>	<b>81,7</b>	<b>38,8</b>	<b>81,7</b>	<b>37,4</b>	<b>78,9</b>
2.1	23,4	57	40	22,5	96,4	21,8	93,4	21,8	93,4	21,2	90,9
2.2	12,8	32	26	17,2	134,7	14,9	116,7	14,9	116,7	14,2	111,2
2.3	17,4	31	22	15,4	88,7	14,0	80,2	14,0	80,2	13,7	78,8
<b>2</b>	<b>53,5</b>	<b>120</b>	<b>88</b>	<b>55,1</b>	<b>103,0</b>	<b>50,7</b>	<b>94,7</b>	<b>50,7</b>	<b>94,7</b>	<b>49,1</b>	<b>91,8</b>
3.1	6,4	14	15	6,3	97,6	5,7	88,6	5,7	88,6	4,3	66,6
<b>3</b>	<b>6,4</b>	<b>14</b>	<b>15</b>	<b>6,3</b>	<b>98,4</b>	<b>5,7</b>	<b>88,6</b>	<b>5,7</b>	<b>88,6</b>	<b>4,3</b>	<b>66,6</b>
<b>OP PS Rak.–ČR</b>	<b>107,4</b>	<b>278</b>	<b>208</b>	<b>106,1</b>	<b>98,8</b>	<b>95,2</b>	<b>88,6</b>	<b>95,2</b>	<b>88,6</b>	<b>90,8</b>	<b>84,6</b>

Poznámky:

- 1 Snížení finančního objemu schválených projektů je dáno úsporami v již uzavřených projektech, které se automaticky promítá v databázi ATMOS.
- 2 Oproti předchozí zprávě došlo v tabulce ke snížení objemu certifikovaných výdajů z důvodu rozdílného výpočtu. Nyní jsou v tabulce, ve sloupci „o“ vykazovány pouze zdroje EU. V předchozích tabulkách byly vykazovány objemy, které se započítávají do plnění pravidla N+2. Tyto výdaje obsahovaly i veřejné zdroje.

Zdroj: ŘO OP PS Rakousko – ČR – 31. 3. 2016

## OPERAČNÍ PROGRAM PŘESHraniČNÍ SPOLUPRÁCE SVOBODNÝ STÁT SASKO – ČR

OP Přeshraniční spolupráce Svobodný stát Sasko – ČR se zaměřuje na zlepšení dopravní dostupnosti přeshraničního regionu, ochranu životního prostředí, podporu rozvoje přeshraniční infrastruktury i služeb cestovního ruchu, podporu budování infrastruktury a poskytování služeb v oblasti vzdělávání a sociální integrace, podporu spolupráce hospodářských subjektů a transferu technologií, podporu přeshraniční spolupráce územních samospráv na obou stranách hranice.

OP Přeshraniční spolupráce Svobodný stát Sasko – ČR je financován z ERDF.

OP Přeshraniční spolupráce Svobodný stát Sasko – ČR je určen pro české kraje Karlovarský, Ústecký a Liberecký, z německé strany jde o regiony Vogtlandkreis, Aue-Schwarzenberg, Annaberg, Mittlerer Erzgebirgskreis, Freiberg, Weißeritzkreis, Sächsische Schweiz, Bautzen, Löbau-Zittau, Zwickauer Land, Stollberg, Mittweida, Meißen, Kamenz, Niederschlesischer Oberlausitzkreis, Saale-Orla-Kreis, Greiz a statutárních měst Zwickau, Chemnitz, Dresden, Görlitz a Hoyerswerda a Plauen.

Řídicím orgánem je Saské státní ministerstvo hospodářství, práce a dopravy, Ministerstvo pro místní rozvoj ČR (Odbor evropské územní spolupráce) plní funkci Národního orgánu. Roli Společného technického sekretariátu vykonává Saská rozvojová banka – dotační banka (SAB). Podrobnější informace jsou uvedeny na internetových stránkách [www.ziel3-cil3.eu](http://www.ziel3-cil3.eu).

**Tab. 44 - Struktura OP Přeshraniční spolupráce Svobodný stát Sasko – ČR**

Číslo prioritní osy / oblasti podpory	Název prioritní osy / oblasti podpory	Podíl na celkové alokaci v %
<b>1</b>	<b>Rozvoj rámcových společenských podmínek v dotačním území</b>	<b>51,2</b>
1.1	Kooperativní zlepšení a rozvoj a výstavba potřebné infrastruktury a spolupráce v oblasti regionálního plánování a rozvoje	51,2
1.2	Kooperativní opatření v oblasti lidských zdrojů, socio-kulturního rozvoje a partnerské spolupráce	
1.3	Kooperace v oblasti bezpečnosti, záchranných služeb, ochrany před katastrofami a protipožární ochrany	
1.4	Společný fond malých projektů	
1.5	Opatření na odstranění škod způsobených povodněmi v srpnu 2010 a podpora preventivních opatření souvisejících s povodněmi	
<b>2</b>	<b>Rozvoj hospodářství a cestovního ruchu</b>	<b>26,4</b>
2.1	Hospodářská kooperace a rozvoj přeshraničních hospodářských struktur	26,4
2.2	Kooperace a rozvoj přeshraničních struktur v cestovním ruchu	
<b>3</b>	<b>Zlepšení situace přírody a životního prostředí</b>	<b>16,4</b>
3.1	Kooperace v oblasti ochrany klimatu, ochrany lesa a přírody, péče o krajinu a odpadového hospodářství	16,4
3.2	Kooperace v oblastech protipovodňové ochrany, vodního hospodářství, vodních staveb a ochrany vodstva	
<b>4</b>	<b>Technická pomoc</b>	<b>6,0</b>
4.1	Technická pomoc	6,0

Zdroj: ŘO OP PS Svobodný stát Sasko – ČR

### Realizace OP Přeshraniční spolupráce Svobodný stát Sasko – ČR

V OP Přeshraniční spolupráce Svobodný stát Sasko – ČR bylo k 31. březnu 2016 podáno 422 žádostí o podporu. MV programu schválil 251 projektů v hodnotě 210,5 mil. EUR (101,5 % celkové alokace OP). Proplacené prostředky na účty příjemců činí 195,0 mil. EUR, což představuje 94,0 % celkové alokace OP. Objem certifikovaných výdajů dosahuje 193,9 mil. EUR, to je 93,5 % celkové alokace na programové období 2007–2013. V roce 2016 bude certifikačním orgánem provedena závěrečná certifikace, pak budou známy konečné hodnoty čerpání za program jako celek.

### **Plnění pravidla n+3 / n+2**

V závěrečné fázi programu byly schvalovány rezervní projekty tak, aby bylo možno vyčerpat co možná maximální objem prostředků v programu. Cílem je přiblížit se vyčerpání 95 % celkové alokace. Tato hranice by měla být dle aktuálního vývoje v implementaci programu mírně překročena.

**Tab. 45 - Údaje o stavu čerpání finančních prostředků OP Přeshraniční spolupráce Svobodný stát Sasko – ČR (zdroje EU)**

OP	Celková alokace podpory za programové období 2007–2013 <sup>1</sup>	Podané žádosti	Schválené projekty			Předložené žádosti o platbu		Proplacené prostředky příjemcům		Certifikované předložené EK výdaje	
			počet	mil. EUR	%	mil. EUR	%	mil. EUR	%	mil. EUR	%
-	mil. EUR	počet	počet	mil. EUR	%	mil. EUR	%	mil. EUR	%	mil. EUR	%
-	a	b	e	f	g = f / a	k	l = k / a	m	n = m / a	o	p = o / a
1.1	106,2	31	22	35,3	33,2	35,3	33,2	35,3	33,2	N/A	N/A
1.2		147	70	34,8	32,8	30,7	28,9	30,7	28,9	N/A	N/A
1.3		26	14	10,5	9,9	10,5	9,9	10,5	9,9	N/A	N/A
1.4		4	4	13,6	7,3	12,7	12,0	13,6	12,8	N/A	N/A
1.5		14	11	9,5	8,9	9,5	8,9	9,5	8,9	N/A	N/A
<b>1</b>	<b>106,2</b>	<b>222</b>	<b>121</b>	<b>103,7</b>	<b>97,6<sup>2</sup></b>	<b>99,6</b>	<b>93,8</b>	<b>99,6</b>	<b>93,8</b>	<b>99,1</b>	<b>93,3</b>
2.1	54,7	21	13	6,0	11,0	6,0	11,0	6,0	11,0	N/A	N/A
2.2		83	56	50,7	92,7	47,9	87,6	47,7	87,2	N/A	N/A
<b>2</b>	<b>54,7</b>	<b>104</b>	<b>69</b>	<b>56,7</b>	<b>103,7</b>	<b>53,9</b>	<b>98,5</b>	<b>53,7</b>	<b>98,2</b>	<b>53,3</b>	<b>97,4</b>
3.1	34,0	68	39	24,4	71,8	20,6	60,6	19,1	56,2	N/A	N/A
3.2		15	9	13,6	40	12,0	32,9	11,9	35,0	N/A	N/A
<b>3</b>	<b>34,0</b>	<b>83</b>	<b>48</b>	<b>38,0</b>	<b>111,8</b>	<b>32,6</b>	<b>95,9</b>	<b>31,0</b>	<b>91,2</b>	<b>30,8</b>	<b>90,6</b>
4.1	12,4	13	13	12,1	97,6	10,7	86,3	10,7	86,3	N/A	N/A
<b>4</b>	<b>12,4</b>	<b>13</b>	<b>13</b>	<b>12,1</b>	<b>97,6</b>	<b>10,7</b>	<b>86,3</b>	<b>10,7</b>	<b>86,3</b>	<b>10,7</b>	<b>86,3</b>
<b>OP PS Sasko–ČR</b>	<b>207,4</b>	<b>422</b>	<b>251</b>	<b>210,5</b>	<b>101,5</b>	<b>196,8</b>	<b>94,9</b>	<b>195,0</b>	<b>94,0</b>	<b>193,9</b>	<b>93,5</b>

Poznámka:

1 Od saského Certifikačního orgánu nejsou k dispozici informace v podrobnějším členění dle oblastí podpory.

2,3,4 V uvedeném čísle jsou nyní zahrnuty úspory, které se vrací do alokace jako disponibilní prostředky. Již se neschvalují nové projekty.

Zdroj: ŘO OP PS Svobodný stát Sasko – ČR – 31. 3. 2016

## OPERAČNÍ PROGRAM PŘESHraniČNÍ SPOLUPRÁCE SVOBODNÝ STÁT BAVORSKO – ČR

OP Přeshraniční spolupráce Svobodný stát Bavorsko – ČR je zaměřen na podporu přeshraniční hospodářské, kulturní a komunální spolupráce, rozvoj cestovního ruchu, podporu vzdělání a sociální integrace, zlepšení dopravní dostupnosti přeshraničního regionu a ochranu životního prostředí. OP Přeshraniční spolupráce Svobodný stát Bavorsko – ČR je financován z ERDF.

OP Přeshraniční spolupráce Svobodný stát Bavorsko – ČR je určen pro české kraje Karlovarský, Plzeňský a Jihočeský, z bavorské strany jde o zemské okresy Cham, Freyung - Grafenau, Hof, Neustadt an der Waldnaab, Regen, Schwandorf, Tirschenreuth a Wunsiedel im Fichtelgebirge, Amberg - Sulzbach, Bayreuth, Deggendorf, Kronach, Kulmbach, Passau, Regensburg a Straubing - Bogen a statutární města Amberg, Bayreuth, Passau, Regensburg a Straubing, Hof a Weiden.

Řídicím orgánem je Bavorské státní ministerstvo hospodářství, infrastruktury, dopravy a technologie. Ministerstvo pro místní rozvoj ČR (Odbor evropské územní spolupráce) plní funkci Národního orgánu. Technický sekretariát sídlí v Bayreuthu. Podrobnější informace jsou uvedeny na internetových stránkách [www.strukturalni-fondy.cz](http://www.strukturalni-fondy.cz).

**Tab. 46 - Struktura OP Přeshraniční spolupráce Svobodný stát Bavorsko – ČR**

Číslo prioritní osy	Název prioritní osy	Podíl na celkové alokaci v %
1	Hospodářský rozvoj, lidské zdroje a sítě	62,5
2	Rozvoj území a životního prostředí	37,5

Zdroj: Programový dokument Cíl 3 – program přeshraniční spolupráce ČR – Svobodný stát Bavorsko 2007-2013

### Realizace OP Přeshraniční spolupráce Svobodný stát Bavorsko – ČR

V OP Přeshraniční spolupráce Svobodný stát Bavorsko – ČR bylo k 31.březnu 2016 podáno celkem 386 projektových žádostí. MV schválil 300 projektů v hodnotě 111,4 mil. EUR (96,5 % celkové alokace OP). Proplacené prostředky na účty příjemců činí 105,2 mil. EUR, což představuje 91,1 % celkové alokace OP. Objem certifikovaných výdajů dosahuje 128,9 mil. EUR, to je 111,6 % celkové alokace na programové období 2007–2013. Vzhledem k nižší dotační sazbě u bavorských partnerů (maximálně 70 %) a závazným pravidlům Evropské komisi přesahují certifikované výdaje alokaci programu. Finální vypořádání s Evropskou komisí bude provedené při závěrečné certifikaci a finančním uzavírání programu.

### Plnění pravidla n+3 / n+2

V závěrečné fázi programu byly schvalovány další projekty tak, aby bylo možno vyčerpat co možná maximální objem prostředků v programu. Cílem je přiblížit se vyčerpání 95 % celkové alokace.

**Tab. 47 - Údaje o stavu čerpání finančních prostředků OP Přeshraniční spolupráce Bavorsko – ČR (zdroje EU)**

OP	Celková alokace podpory za programové období 2007–2013 <sup>1</sup>	Podané žádosti	Schválené projekty			Předložené žádosti o platbu		Proplacené prostředky příjemcům		Certifikované výdaje předložené EK	
			počet	mil. EUR	%	mil. EUR	%	mil. EUR	%	mil. EUR	%
-	a	b	e	f	g = f / a	k	l = k / a	m	n = m / a	o	p = o / a
1	72,2	250	211	70,4	97,5	65,2	90,3	64,6	89,5	79,6	110,2
2	43,3	136	89	41,0	94,7	40,8	94,2	40,6	93,8	49,3	113,9
<b>OP PS Bav.-ČR</b>	<b>115,5</b>	<b>386</b>	<b>300</b>	<b>111,4</b>	<b>96,5</b>	<b>106,0</b>	<b>91,8</b>	<b>105,2</b>	<b>91,1</b>	<b>128,9</b>	<b>111,6</b>

Poznámka:

1 V rámci OP PS Bavorsko – ČR není žádný z údajů evidován do úrovně oblasti podpory, údaje jsou dostupné pouze na úrovni prioritní osy. Informační systém ŘO Datenbank je nastaven tak, že úspory u finančně uzavřených projektů automaticky promítne formou snížení objemu schválených projektů. Vzhledem k nižší dotační sazbě u bavorských partnerů (maximálně 70 %) a závazným pravidlům Evropské komisi přesahují certifikované výdaje alokaci programu.

Zdroj: ŘO OPPS Bavorsko – ČR – 31. 3. 2016

## 6. POUŽITÉ POJMY

---

### Alokace podpory z fondů EU 2007–2013

Objem finančních prostředků ze SF / FS v EUR určený pro daný OP na programového období 2007–2013 na základě rozhodnutí EK. Alokace podpory na daný rok musí být vyčerpána s ohledem na pravidlo  $n+3 / n+2$ .

### Celková alokace podpory za celé programové období 2007–2013

Objem finančních prostředků ze SF / FS alokovaný pro NSRR (resp. jednotlivé OP) na celé programové období 2007–2013.

- Výpočet Celkové alokace podpory 2007–2013 v CZK: Prostředky v souhrnných žádostech zaúčtovaných PCO v CZK + („nezaúčtované prostředky v IS Viola“ v EUR \* aktuální měsíční kurz).

### Cílová hodnota indikátoru

Hodnota (plán) indikátoru, ke které se ŘO OP zavázal vůči EK v programovém dokumentu. Cílová hodnota může být dosažena až po ukončení realizace programu, tzn. datum cílové hodnoty se nemusí rovnat datu předpokládaného ukončení realizace programu. Cílová hodnota může být naplňována i v době udržitelnosti. V rámci cílové hodnoty indikátoru je zohledněna výchozí hodnota indikátoru.

### Dosažená hodnota indikátoru

Hodnota průběžného naplnění indikátoru a datum, kdy byla hodnota indikátoru dosažena. Dosažená hodnota je sledována pomocí monitorovacích zpráv, které pravidelně předkládají příjemci ŘO OP / ZS. Dosažená hodnota je kumulativní údaj od začátku realizace projektu nebo přírůstkový údaj dle povahy indikátoru a jeho definice. Například:

- indikátory vztahované ke konkrétnímu období, např. „Počet proškolených osob v novém systému výuky za rok“
- podílové indikátory, např. „Změna počtu dopravních nehod na úsecích dotčených intervencí (%)“
- statistické indikátory.

V rámci dosažené hodnoty indikátoru je zohledněna výchozí hodnota indikátoru. Při interpretaci dat, jejichž výchozí hodnota je různá od nuly, je nutné uvádět všechny hodnoty společně (výchozí, cílová a dosažená).

### Finančně ukončené projekty

Projekty, u kterých byly ukončeny všechny realizační a administrativní činnosti. Tedy takové projekty, u kterých příjemce předložil Závěrečnou monitorovací zprávu a závěrečnou Žádost o platbu. ŘO předloženou dokumentaci schválil a proplatil finanční prostředky na účet příjemce.

### Globální grant – GG

Jeden ze způsobů implementace OP pro vybrané oblasti podpory nebo jejich části. V rámci GG jsou realizovány dílčí grantové projekty. Příjemce GG (nejčastěji ZS OP) je zodpovědný za řízení a implementaci globálního grantu. V programovém období 2007–2013 jsou GG realizovány v rámci OP Vzdělávání pro konkurenceschopnost a OP Lidské zdroje a zaměstnanost.



## Podané žádosti

Žádosti o podporu ze SF / FS a národních zdrojů předložené žadateli v rámci vyhlašovaných výzev jednotlivých OP. Žadatelé vyplní elektronickou žádost o podporu a následně fyzicky odevzdají další požadované podklady k projektové žádosti. Podané žádosti o podporu jsou zaregistrovány v informačních systémech ŘO jednotlivých OP.

## Projekt

Ucelený soubor aktivit financovaných z OP, které směřují k dosažení předem stanovených a jasně definovaných, měřitelných cílů. Projekt je realizován v určeném časovém horizontu podle zvolené strategie a s daným rozpočtem.

Podle způsobu realizace se rozlišují dva typy projektů:

### *Individuální projekt – IP*

- Projekt s přímým způsobem financování, kdy konečný příjemce je zároveň konečným uživatelem, který obdrží podporu.

### *Grantový projekt – GP*

- Projekt realizovaný v rámci globálního grantu, kde zprostředkovatelem finančních prostředků je nositel globálního grantu

Podle finanční náročnosti se vymezují dva typy projektů:

### *Běžný projekt*

- Projekt s celkovými náklady nižšími než 50 mil. EUR

### *Velký projekt – VP*

- Projekt s celkovými náklady přesahujícími 50 mil. EUR (např. v oblasti dopravy, vědy a výzkumu či životního prostředí)

## Proplacené prostředky příjemcům (vyúčtované)

Objem finančních prostředků proplacených na účty příjemců po ukončení realizace projektu nebo jeho části (u etapového projektu). Do proplacených prostředků nejsou započítávány zálohové platby (předfinancování) v případě ex-ante financování. Finanční prostředky se proplácí na základě žádosti o platbu.

## Prostředky v souhrnných žádostech zaúčtovaných PCO

Objem finančních prostředků v IP a GG, které ŘO autorizoval a v rámci souhrnného výkazu výdajů předložil PCO a které byly zaúčtovány v IS Viola.

## Projekty / GG / GP s vydaným Rozhodnutím / podepsanou Smlouvou

Projekty schválené ke spolufinancování ze SF / FS a národních zdrojů, tj. projekty které splnily formální náležitosti, podmínky přijatelnosti, získaly dostatečné bodové ohodnocení v rámci hodnocení kvality, byly doporučeny ke spolufinancování a s příjemcem byl podepsán právní akt o poskytnutí dotace.

## Výchozí hodnota indikátoru

Hodnota indikátoru naměřená před začátkem realizace projektu / programu. Hodnota se během realizace projektu / programu nemění. Výchozí hodnota indikátoru je zohledněna v rámci dosažené hodnoty. Při interpretaci dat, jejichž výchozí hodnota je různá od nuly, je nutné uvádět všechny hodnoty (výchozí, cílové a dosažené) společně. U statistických indikátorů může dojít ke změně

výchozí hodnoty v případě, že se změní metodika jejich výpočtu a zpětně jsou dopočítávány časové řady.

### **Výzva**

Aktivita ŘO příslušného OP vyzývající potenciální žadatele k podání žádostí o podporu podle předem stanovených podmínek. Každá výzva obsahuje číslo výzvy, název OP, prioritní osy a oblasti podpory, dále objem finančních prostředků určených na výzvu, termín a místo pro podávání žádostí, popis podporovaných aktivit a subjektů, seznam hodnotících kritérií a také kontakty na odpovědné implementační orgány. Výzva může být časově neomezená (tzv. průběžná; hodnocení přijatých žádostí je prováděno průběžně) nebo časově omezená (tzv. kolová; k hodnocení přijatých žádostí dochází až po uzavření výzvy).

### **Závazek příjemce**

Hodnota (plán) indikátoru, ke které se příjemce zavázal realizací projektu vůči ŘO v Rozhodnutí / Smlouvě o poskytnutí dotace. V případě, že závazek silně překračuje cílové hodnoty stanovené v programovém dokumentu, mluvíme o tzv. přezávazkování indikátoru.

### **Žádosti o platby zaslané EK**

V žádosti o proplacení finančních prostředků EK jsou zasílány certifikované výdaje, což jsou výdaje, u kterých byla potvrzena správnost údajů a funkčnost systému řízení a kontroly na úrovni OP zaručující, že výdaje byly vynaloženy v souladu s předpisy EU a ČR. Certifikaci výdajů provádí Platební a certifikační orgány (Národní fond MF ČR). EK nejpozději do dvou měsíců od zaslání žádosti proplatí finanční prostředky připadající na příspěvek Společenství na účty PCO.

## 7. SEZNAM ZKRATEK

AO	Auditní orgán	OP TP	Operační program Technická pomoc
CRR	Centrum pro regionální rozvoj ČR	OP ŽP	Operační program Životní prostředí
ČMZ	Čtvrtletní monitorovací zpráva o průběhu čerpání strukturálních fondů a Fondu soudržnosti	OZE	Obnovitelné zdroje energie
ČOV	Čistírna odpadních vod	PCO	Platební a certifikační orgán
DP ČR	Dopravní politika ČR	PO	Prioritní osa
EK	Evropská komise	ROP	Regionální operační program / programy
ERDF	Evropský fond pro regionální rozvoj	ROP JV	Regionální operační program Jihovýchod
ESF	Evropský sociální fond	ROP JZ	Regionální operační program Jihozápad
EU	Evropská unie	ROP MS	Regionální operační program Moravskoslezsko
EUR	Společná evropská měna euro	ROP SČ	Regionální operační program Střední Čechy
FS	Fond soudržnosti	ROP SM	Regionální operační program Střední Morava
GG	Globální grant	ROP SV	Regionální operační program Severovýchod
GP	Grantový projekt	ROP SZ	Regionální operační program Severozápad
HMP	Hlavní město Praha	RR	Regionální rada
HSÚS	Hospodářská, sociální a územní soudržnost	ŘO	Řídicí orgán
ICT	Informační a komunikační technologie	ŘSD	Ředitelství silnic a dálnic
IOP	Integrovaný operační program	SF	Strukturální fondy
IP	Individuální projekt	SFDI	Státní fond dopravní infrastruktury
IPRM	Integrovaný plán rozvoje měst	SR	Státní rozpočet
IS	Informační systém	SŽDC	Správa železniční dopravní cesty
KD	Kombinovaná doprava	TP	Technická pomoc
MD	Ministerstvo dopravy	VaV	Výzkum a vývoj
MF	Ministerstvo financí	VKZ	Výroční kontrolní zpráva
MMR	Ministerstvo pro místní rozvoj	VP	Velký projekt
MMR-NOK	Národní orgán pro koordinaci	ZS	Zprostředkující subjekt / subjekty
MPO	Ministerstvo průmyslu a obchodu		
MPSV	Ministerstvo práce a sociálních věcí		
MSC2007	Monitorovací systém strukturálních fondů a fondu soudržnosti		
MSP	Malé a střední podniky		
MŠMT	Ministerstvo školství mládeže a tělovýchovy		
MV	Ministerstvo vnitra		
MVE	Malé vodní elektrárny		
MŽP	Ministerstvo životního prostředí		
NSRR	Národní strategický referenční rámec		
OP	Operační program / programy		
OP ČR-PL	Operační program Přeshraniční spolupráce ČR–Polsko		
OP D	Operační program Doprava		
OP LZZ	Operační program Lidské zdroje a zaměstnanost		
OP PA	Operační program Praha–Adaptabilita		
OP PI	Operační program Podnikání a inovace		
OP PK	Operační program Praha– Konkurenceschopnost		
OP PS	Operační programy Přeshraniční spolupráce		
OP VaVpl	Operační program Výzkum a vývoj pro inovace		
OP VK	Operační program Vzdělávání pro konkurenceschopnost		

Ministerstvo pro místní rozvoj ČR

Staroměstské náměstí 6

110 15 Praha 1

[www.mmr.cz](http://www.mmr.cz)

978-80-7538-077-7