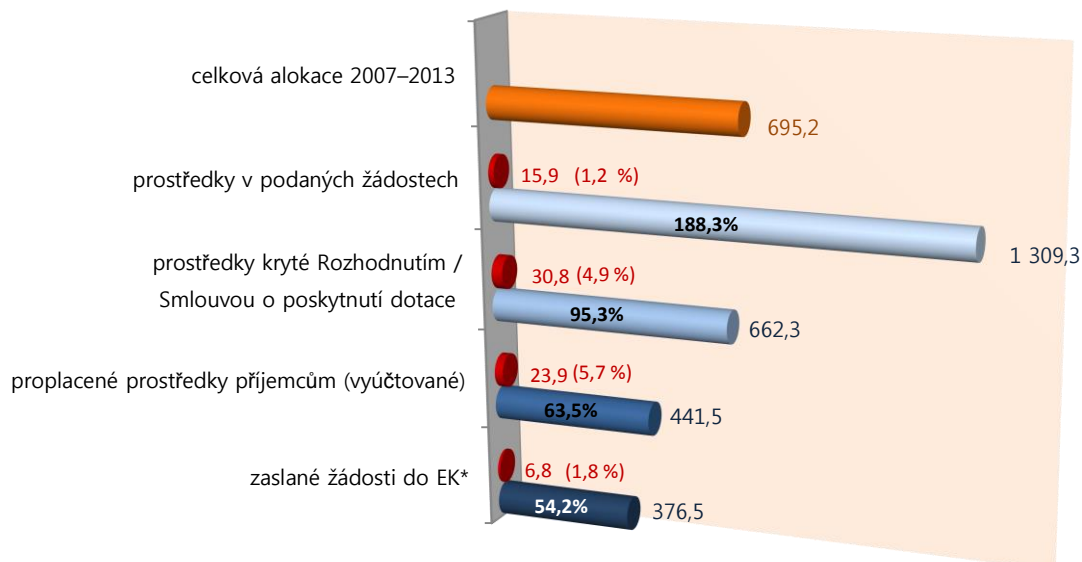


## STRUČNÝ PŘEHLED ČERPÁNÍ

### Souhrnný stav čerpání ze SF / FS v mld. Kč

k 3. 10. 2014



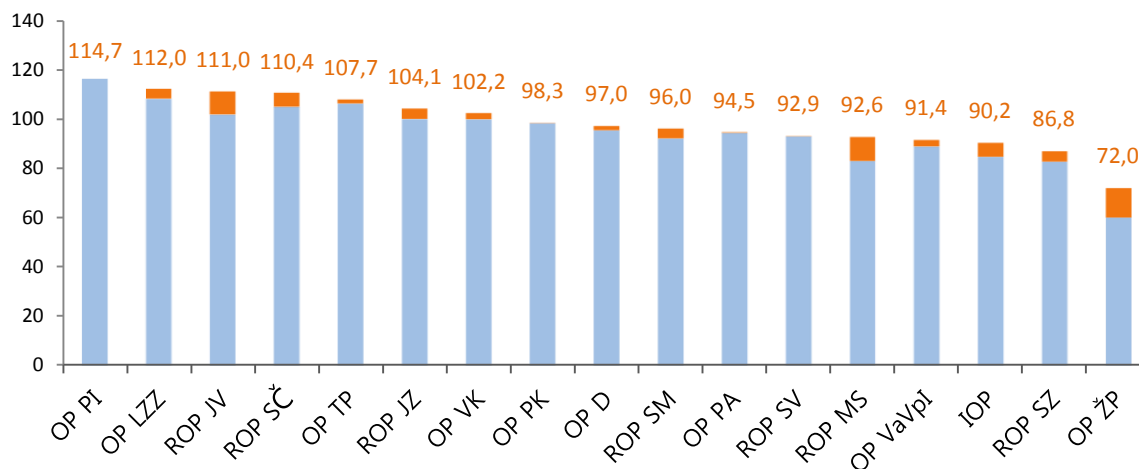
Poznámka: \*Částka v CZK za průběžné žádosti o platbu zaslané EK je pouze účetní hodnota, kdy převod z EUR na CZK vychází z kurzu platného ke dni odesání žádosti EK. Tato hodnota však neodpovídá částce refundované do státního rozpočtu. Při refundaci se používá kurz dle zaúčtovaných souhrnných žádostí, který je téměř vždy odlišný od kurzu odesané žádosti o platbu.

● Čtvrtletní nárůst

### Stav prostředků krytých Rozhodnutím / Smlouvou o poskytnutí dotace\* v %

vzhledem k celkové alokaci OP v programovém období 2007–2013

k 3. 10. 2014



\* Zahnutý individuální projekty (IP), grantové projekty (GP)

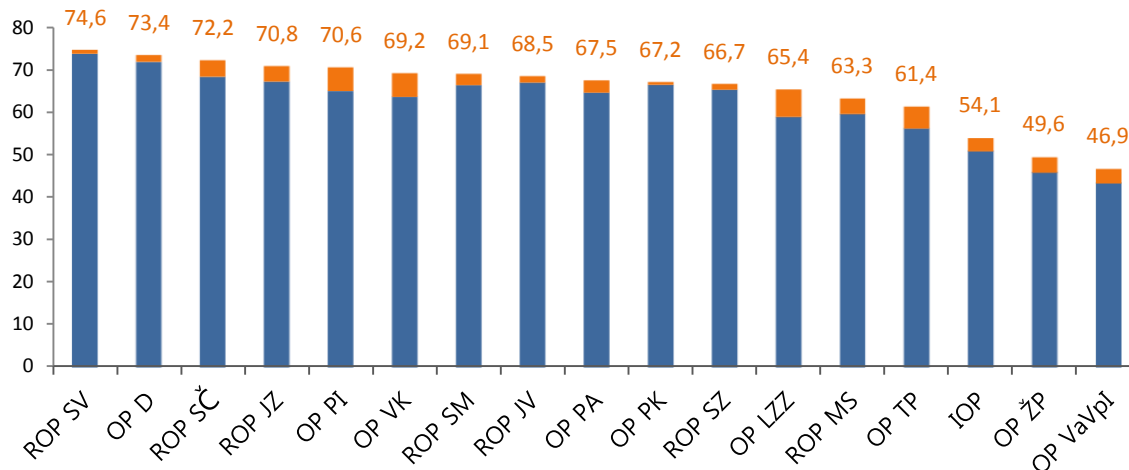
■ Čtvrtletní nárůst

Zdroj: MSC2007

### Stav proplacených prostředků příjemcům\* v %

vzhledem k celkové alokaci OP v programovém období 2007–2013

k 3. 10. 2014



\* Zahrnutý průběžné a ex-post platby, jedná se o vyúčtované prostředky

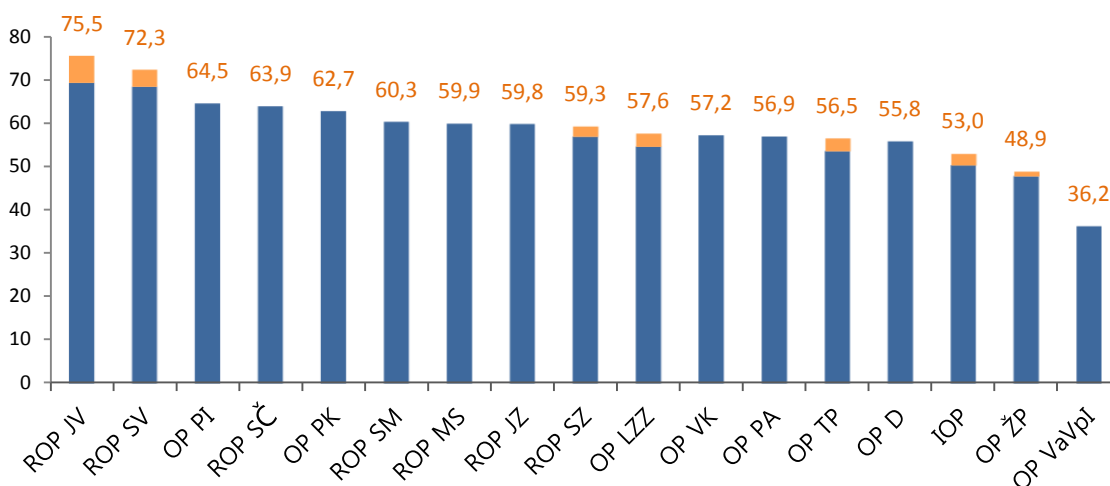
■ Čtvrtletní nárůst

Zdroj: MSC2007

### Stav zaslaných žádostí do EK\* v %

vzhledem k celkové alokaci OP v programovém období 2007–2013

k 3. 10. 2014



\* U OP ŽP, IOP, OP TP, OP LZZ a OP VK vztaženo k alokaci po aplikaci automatického zrušení závazku v roce 2013.

■ Čtvrtletní nárůst

Zdroj: MF-PCO