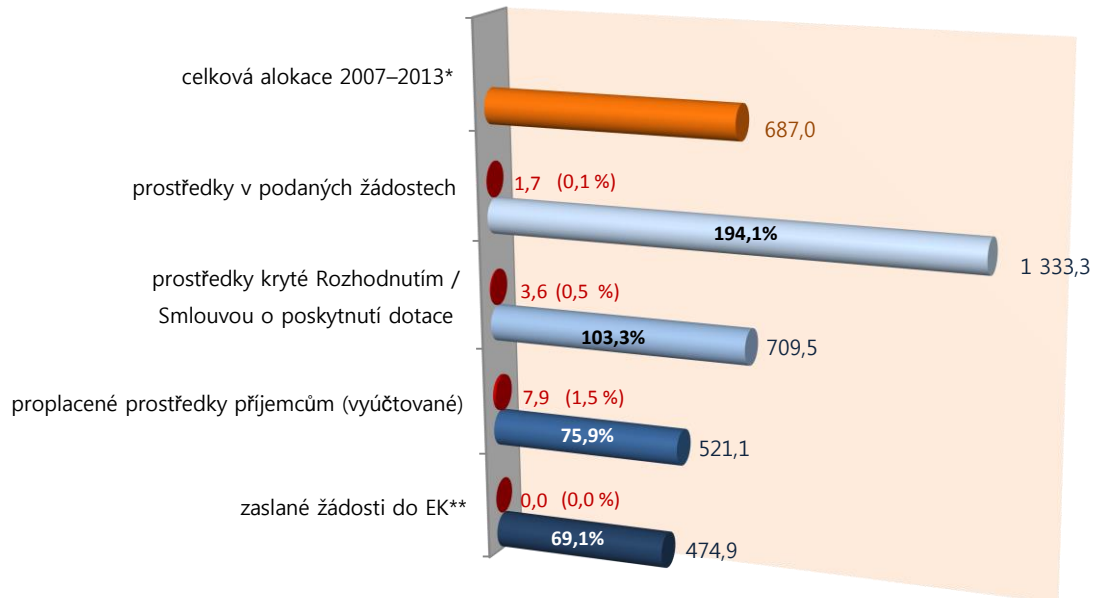


## STRUČNÝ PŘEHLED ČERPÁNÍ

### Souhrnný stav čerpání ze SF / FS v mld. Kč (EU podíl)

stav k 30. 4. 2015



\* Tato alokace bude po ukončení vyjednávání s EK v roce 2015 snížena o nevyčerpané prostředky z roku 2014.

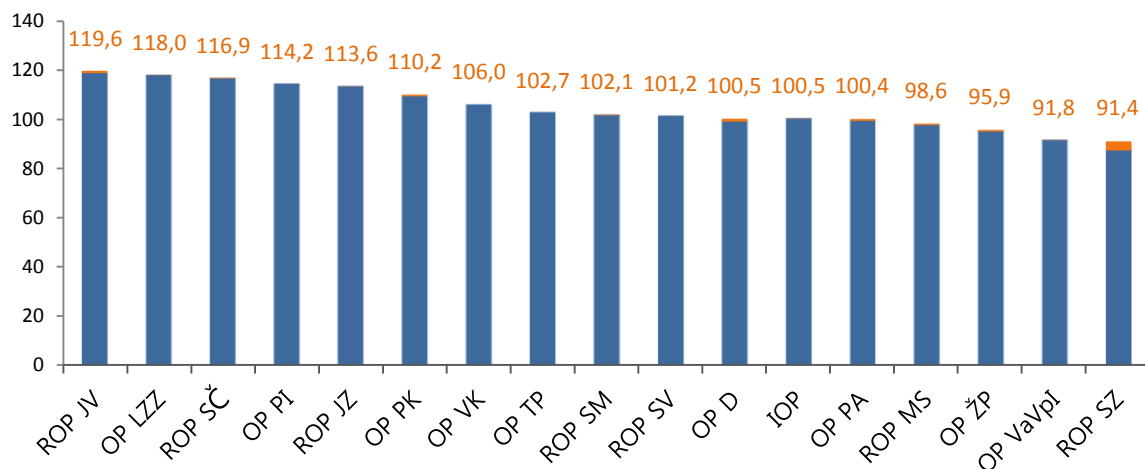
\*\* Částka v CZK za průběžné žádosti o platbu zaslané EK je pouze účetní hodnota, kdy převod z EUR na CZK vychází z kurzu platného ke dni odeslání žádosti o platbu EK na účet MF-PCO. Při refundaci do státního rozpočtu se používá kurz platný ke dni zúčtování souhrnných žádostí MF-PCO.

● Měsíční nárůst

### Stav prostředků krytých Rozhodnutím / Smlouvou o poskytnutí dotace\* v %

vzhledem k celkové alokaci OP v programovém období 2007–2013

k 30. 4. 2015



\* Zahřnuty individuální projekty (IP), grantové projekty (GP)

\*\* U OP VaVpI, IOP, OP TP a ROP SZ vztaženo k alokaci před aplikací automatického zrušení závazku v roce 2014.

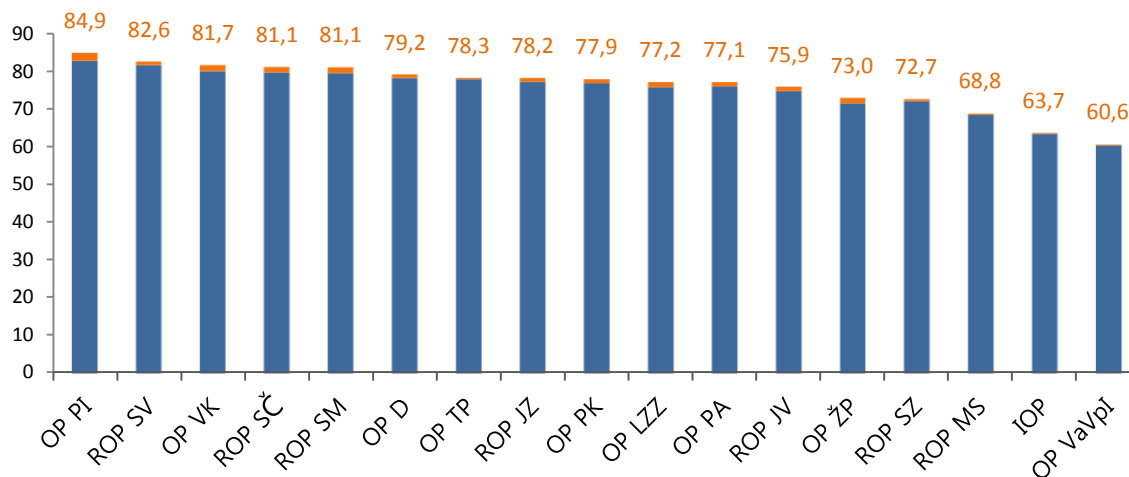
■ Měsíční nárůst

Zdroj: MSC2007

## Stav proplacených prostředků příjemcům\* v %

vzhledem k celkové alokaci OP v programovém období 2007–2013

k 30. 4. 2015



\* Zahrnutý průběžné a ex-post platby, jedná se o vyúčtované prostředky.

\*\* U OP VaVpI, IOP, OP TP a ROP SZ vztaženo k alokaci před aplikací automatického zrušení závazku v roce 2014.

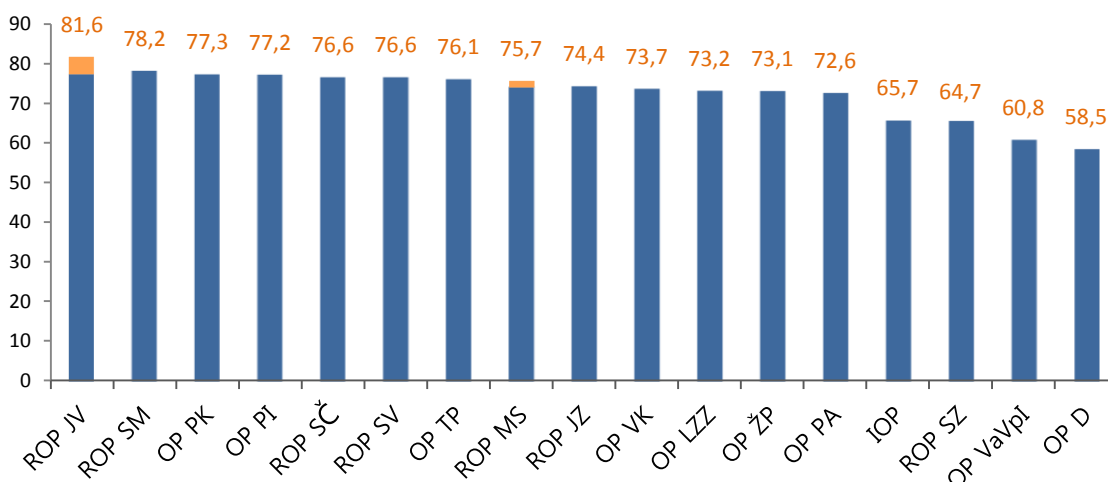
■ Měsíční nárůst

Zdroj: MSC2007

## Stav zaslaných žádostí do EK\* v %

vzhledem k celkové alokaci OP v programovém období 2007–2013

k 31. 3. 2015



\*\* U OP VaVpI, IOP, OP TP a ROP SZ vztaženo k alokaci před aplikací automatického zrušení závazku v roce 2014.

■ Měsíční nárůst

**Tab. 1 - Údaje o projektech podle jednotlivých OP a fondů EU (EU zdroje)**

OP	ŘO	Celková alokace podpory za celé programové období 2007–2013 mil. Kč	Podané žádosti			Projekty s vydaným Rozhodnutím/podepsanou Smlouvou			Finančně ukončené projekty			Proplacené prostředky příjemcům (vyúčtované)		Prostředky v souhrnných žádostech zaúčtovaných PCO	
			počet	mil. Kč	%	počet	mil. Kč	%	počet	mil. Kč	%	mil. Kč	%	mil. Kč	%
-	-	a	b	c	d = c / a	e	f	g = f / a	h	i	j = i / a	k	l = k / a	m	n = m / a
OP D	MD	151 703,1	443	200 895,3	132,4	244	152 482,5	100,5	140	54 004,0	35,6	120 082,8	79,2	101 293,3	66,8
OP ŽP	MŽP	123 279,7	29 466	252 699,2	205,0	16 818	118 273,9	95,9	9 965	50 232,1	40,7	89 958,1	73,0	87 642,5	71,1
OP PI	MPO	81 935,0	19 985	179 409,3	219,0	11 976	93 605,9	114,2	9 236	58 302,1	71,2	69 559,5	84,9	65 468,2	79,9
OP LZZ	MPSV	49 797,0	16 067	102 992,8	206,8	5 404	58 763,2	118,0	3 526	30 363,1	61,0	38 433,9	77,2	37 727,0	75,8
OP VaVpl	MŠMT	55 410,5	373	90 712,9	163,7	192	50 843,7	91,8	1	89,8	0,2	33 595,0	60,6	33 468,9	60,4
IOP	MMR	42 774,0	9 769	73 446,4	171,7	8 491	42 972,5	100,5	7 570	22 927,4	53,6	27 246,9	63,7	26 967,3	63,0
OP VK	MŠMT	43 678,1	23 384	127 986,3	293,0	10 592	46 318,6	106,0	8 181	25 852,7	59,2	35 664,2	81,7	35 115,8	80,4
OP TP	MMR	4 089,3	369	8 768,4	214,4	328	4 201,7	102,7	278	2 307,0	56,4	3 200,3	78,3	3 186,4	77,9
ROP SZ	RR SZ	19 846,4	1 390	42 654,5	214,9	488	18 147,5	91,4	317	13 635,9	68,7	14 419,3	72,7	14 305,3	72,1
ROP MS	RR MS	19 706,4	1 796	35 473,3	180,0	994	19 428,9	98,6	721	11 847,3	60,1	13 565,8	68,8	13 494,1	68,5
ROP JV	RR JV	18 819,9	1 699	34 760,5	184,7	925	22 515,9	119,6	700	14 952,1	79,4	14 293,1	75,9	14 052,7	74,7
ROP SM	RR SM	17 614,7	2 487	34 215,5	194,2	1 172	17 985,9	102,1	732	11 991,2	68,1	14 277,7	81,1	14 014,2	79,6
ROP SV	RR SV	17 441,8	1 417	37 106,9	212,7	720	17 652,8	101,2	585	13 909,9	79,8	14 400,3	82,6	14 236,9	81,6
ROP JZ	RR JZ	16 603,8	3 430	50 158,3	302,1	1 117	18 861,1	113,6	777	13 428,4	80,9	12 988,6	78,2	12 820,3	77,2
ROP SČ	RR SČ	14 960,9	2 055	32 083,2	214,4	1 030	17 486,5	116,9	798	13 042,2	87,2	12 135,3	81,1	11 553,6	77,2
OP PK	HMP	6 348,0	1 086	15 534,3	244,7	352	6 994,4	110,2	214	5 031,4	79,3	4 946,6	77,9	4 766,7	75,1
OP PA	HMP	2 992,1	3 709	14 438,4	482,6	1 021	3 004,1	100,4	608	1 986,5	66,4	2 307,9	77,1	2 115,7	70,7
ESF	-	96 467,2	43 160	245 417,5	254,4	17 017	108 085,9	112,0	12 315	58 202,3	60,3	76 406,0	79,2	74 958,5	77,7
ERDF	-	362 629,9	54 352	715 633,0	197,3	32 476	383 082,4	105,6	24 674	211 071,3	58,2	279 129,1	77,0	268 030,1	73,9
FS	-	227 903,8	21 413	372 284,8	163,4	12 371	218 370,8	95,8	7 360	74 629,5	32,7	165 540,0	72,6	149 240,3	65,5
<b>NSRR</b>	<b>-</b>	<b>687 000,9</b>	<b>118 925</b>	<b>1 333 335,4</b>	<b>194,1</b>	<b>61 864</b>	<b>709 539,0</b>	<b>103,3</b>	<b>44 349</b>	<b>343 903,2</b>	<b>50,1</b>	<b>521 075,1</b>	<b>75,8</b>	<b>492 228,9</b>	<b>71,6</b>

Poznámka:

- Do NSRR patří ještě OP Přeshraniční spolupráce ČR – Polsko, na který je alokováno 258 mil. EUR.
- Ve sloupci „Proplacené prostředky příjemcům (vyúčtované)“ a „Prostředky v souhrnných žádostech zaúčtovaných PCO“ jsou zahrnuty údaje za IP a GG, nikoliv GP, a to z důvodu, že certifikace probíhá pouze na úrovni IP a GG.
- Měnový kurz: 1 EUR = 27,4 CZK - měsíční kurz je použit pro stav „Podané žádosti“, ostatní stavy čerpání jsou přepočteny aktuálním měsíčním kurzem, příp. kurzem v době zaúčtování do IS Viola, pokud již byly v tomto IS zaúčtovány, tzn. kurz není shodný s aktuálním měsíčním kurzem.

Zdroj: MSC2007 – 6. 5. 2015