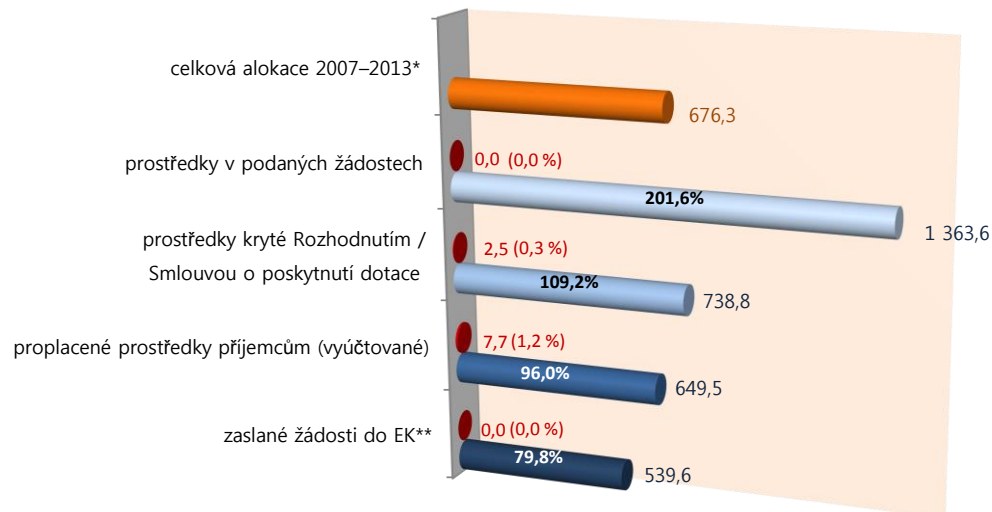


STRUČNÝ PŘEHLED ČERPÁNÍ

Souhrnný stav čerpání ze SF / FS v mld. Kč (EU podíl)

stav k 3. 3. 2016



* Tato alokace byla snížena o nevyčerpané prostředky z roku 2013 i 2014.

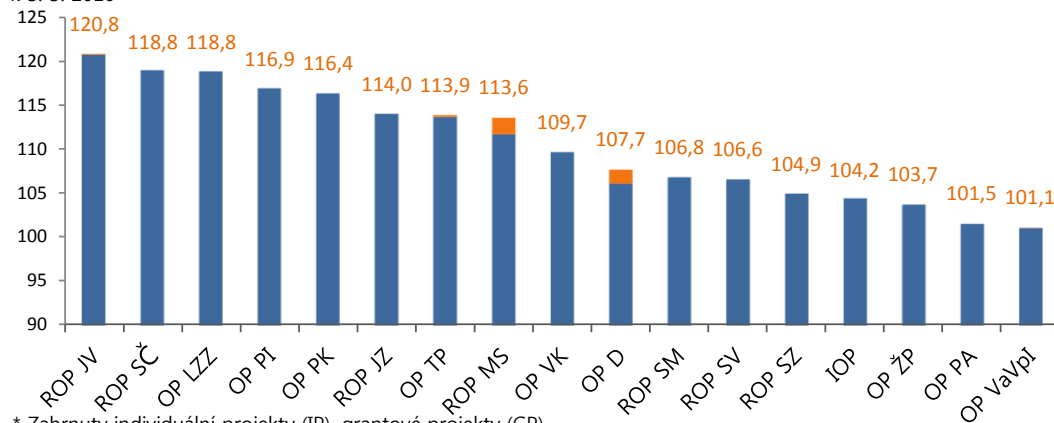
** Částka v CZK za průběžné žádosti o platbu zaslané EK je pouze účetní hodnota, kdy převod z EUR na CZK vychází z kurzu platného ke dni odeslání žádosti o platbu EK. Při refundaci do státního rozpočtu se používá kurz platný ke dni

● Měsíční změna

Stav prostředků krytých Rozhodnutím / Smlouvou o poskytnutí dotace* v %

vzhledem k celkové alokaci OP v programovém období 2007–2013

k 3. 3. 2016



* Zahrnutý individuální projekty (IP), grantové projekty (GP)

** U OP VaVpI, OP TP, IOP, OP PA a ROP SZ vztaheno k alokaci po aplikaci automatického zrušení závazku v roce 2014.

■ Měsíční nárůst

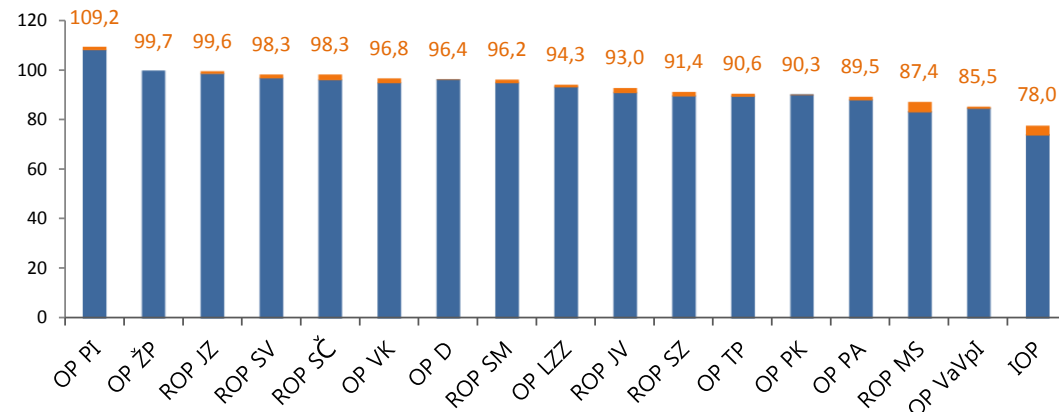
Zdroj: MSC2007

Poznámka: Grafy navazují na souhrnný stav čerpání a procentní podíl je vždy vztážen k podílu EU bez zohlednění následných finančních oprav prováděných na úrovni MF-PCO.

Stav proplacených prostředků příjemcům* v %

vzhledem k celkové alokaci OP v programovém období 2007–2013

k 3. 3. 2016



* Zahrnuty průběžné a ex-post platby, jedná se o vyúčtované prostředky.

** U OP VaVpI, OP TP, IOP, OP PA a ROP SZ vztaheno k alokaci po aplikaci automatického zrušení závazku v roce 2014.

■ Měsíční nárůst

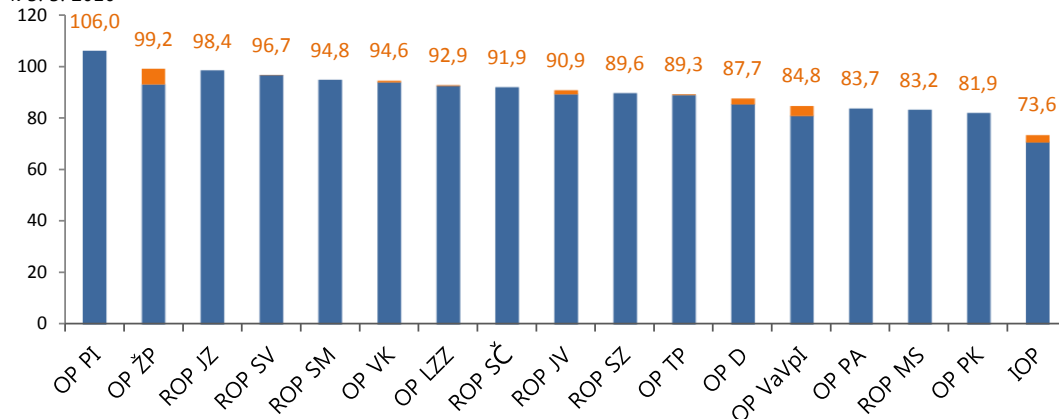
Zdroj: MSC2007

Poznámka: Grafy navazují na souhrnný stav čerpání a procentní podíl je vždy vztahen k podílu EU bez zohlednění následných finančních oprav prováděných na úrovni MF-PCO.

Stav prostředků v souhrnných žádostech zaúčtovaných MF-PCO* v %

vzhledem k celkové alokaci OP v programovém období 2007–2013

k 3. 3. 2016



* Zahrnuty individuální projekty (IP), globální granty (GG)

** U OP VaVpI, OP TP, IOP, OP PA a ROP SZ vztaheno k alokaci po aplikaci automatického zrušení závazku v roce 2014.

■ Měsíční nárůst

Zdroj: MSC2007

Tab. 1 - Údaje o projektech podle jednotlivých OP a fondů EU (EU zdroje)

OP	ŘO	Celková alokace podpory za celé programové období 2007– 2013	Podané žádosti			Projekty s vydaným Rozhodnutím/podepsanou Smlouvou			Finančně ukončené projekty			Proplacené prostředky příjemcům (vyúčtované)		Prostředky v souhrnných žádostech zaúčtovaných PCO	
			mil. Kč	počet	mil. Kč	%	počet	mil. Kč	%	počet	mil. Kč	%	mil. Kč	%	mil. Kč
-	-	a	b	c	d = c / a	e	f	g = f / a	h	i	j = i / a	k	l = k / a	m	n = m / a
OP D	MD	151 080,1	562	226 110,5	149,7	317	162 759,1	107,7	145	57 056,8	37,8	145 644,3	96,4	132 543,2	87,7
OP ŽP	MŽP	122 865,9	29 708	251 981,8	205,1	19 867	127 449,8	103,7	11 956	61 589,7	50,1	122 437,9	99,7	121 827,5	99,2
OP PI	MPO	81 807,6	20 473	180 260,6	220,3	12 955	95 627,5	116,9	12 453	86 126,4	105,3	89 370,0	109,2	86 750,4	106,0
OP LZZ	MPSV	49 649,3	16 067	102 992,8	207,4	5 375	58 993,6	118,8	4 840	38 160,0	76,9	46 795,8	94,3	46 117,8	92,9
OP VaVpl	MŠMT	48 559,6	411	91 770,5	189,0	223	49 090,5	101,1	57	15 385,7	31,7	41 539,9	85,5	41 198,5	84,8
IOP	MMR	42 507,4	9 817	73 901,4	173,9	8 538	44 281,1	104,2	8 037	32 552,2	76,6	33 158,2	78,0	31 293,0	73,6
OP VK	MŠMT	43 563,9	27 678	129 665,5	297,6	14 756	47 787,3	109,7	9 744	38 369,0	88,1	42 163,5	96,8	41 216,1	94,6
OP TP	MMR	3 815,5	376	8 893,3	233,1	338	4 346,1	113,9	317	3 049,4	79,9	3 457,6	90,6	3 407,7	89,3
ROP SZ	RR SZ	18 299,0	1 390	42 654,5	233,1	540	19 189,8	104,9	445	16 369,7	89,5	16 720,1	91,4	16 393,7	89,6
ROP MS	RR MS	19 628,7	1 894	36 321,2	185,0	1 155	22 303,5	113,6	937	14 686,3	74,8	17 150,4	87,4	16 336,9	83,2
ROP JV	RR JV	18 761,2	1 701	34 845,7	185,7	940	22 671,6	120,8	865	18 642,0	99,4	17 442,4	93,0	17 051,4	90,9
ROP SM	RR SM	17 576,2	2 487	34 215,5	194,7	1 264	18 777,5	106,8	1 136	17 130,2	97,5	16 914,5	96,2	16 658,6	94,8
ROP SV	RR SV	17 404,7	1 422	37 251,4	214,0	751	18 545,6	106,6	724	17 612,8	101,2	17 113,4	98,3	16 828,3	96,7
ROP JZ	RR JZ	16 564,2	3 430	50 158,3	302,8	1 150	18 887,3	114,0	1 102	17 959,9	108,4	16 500,9	99,6	16 298,7	98,4
ROP SČ	RR SČ	14 922,9	2 080	32 239,9	216,0	1 078	17 733,1	118,8	1 047	16 876,3	113,1	14 662,9	98,3	13 720,4	91,9
OP PK	HMP	6 329,7	1 089	15 853,1	250,5	377	7 365,4	116,4	284	5 953,2	94,1	5 716,2	90,3	5 183,8	81,9
OP PA	HMP	2 982,6	3 712	14 452,7	484,6	1 031	3 028,3	101,5	853	2 600,0	87,2	2 668,6	89,5	2 495,9	83,7
ESF	-	96 195,8	47 457	247 111,1	256,9	21 162	109 809,2	114,2	15 437	79 129,0	82,3	91 627,9	95,3	89 829,8	93,4
ERDF	-	353 159,6	55 283	721 081,8	204,2	34 690	391 843,1	111,0	31 078	296 884,8	84,1	340 536,1	96,4	329 333,2	93,3
FS	-	226 963,0	21 557	395 375,9	174,2	14 803	237 185,0	104,5	8 427	84 105,9	37,1	217 292,6	95,7	206 158,8	90,8
NSRR	-	676 318,4	124 297	1 363 568,7	201,6	70 655	738 837,3	109,2	54 942	460 119,6	68,0	649 456,6	96,0	625 321,8	92,5

Poznámka:

- Do NSRR patří ještě OP Přeshraniční spolupráce ČR – Polsko, na který je alokováno 219,5 mil. EUR (EU zdroje).
- Ve sloupci celková alokace podpory jsou zahrnuta všechna automatické zrušení závazku za rok 2014, konkrétně u IOP, OP VaVpl, OP PA, ROP SZ
- Ve sloupci „Proplacené prostředky příjemcům (vyúčtované)“ a „Prostředky v souhrnných žádostech zaúčtovaných PCO“ jsou zahrnuty údaje za IP a GG, nikoliv GP, a to z důvodu, že certifikace probíhá pouze na úrovni IP a GG.
- Měnový kurz: 1 EUR = 27,1 CZK - měsíční kurz je použit pro stav „Podané žádosti“, ostatní stavy čerpání jsou přepočteny aktuálním měsíčním kurzem, příp. kurzem v době zaúčtování do IS Viola, pokud již byly v tomto IS zaúčtovány, tzn. kurz není shodný s aktuálním měsíčním kurzem.

Zdroj: MSC2007 – 3. 3. 2016