

MINISTERSTVO PRO MÍSTNÍ ROZVOJ

Národní orgán pro koordinaci

Čtvrtletní zpráva o implementaci ESI fondů v České republice

v programovém období 2014–2020

III. čtvrtletí 2017



EVROPSKÁ UNIE
Fond soudržnosti
Operační program Technická pomoc



MINISTERSTVO
PRO MÍSTNÍ
ROZVOJ ČR

Ministerstvo pro místní rozvoj ČR
Národní orgán pro koordinaci
Odbor řízení a koordinace fondů EU
Staroměstské náměstí 6
110 15 Praha 1

E-mail: nok@mmr.cz

Vydáno MMR-NOK 10. 11. 2017

Základní informace

Identifikační číslo zprávy: 2017_3Q

Sledované období od: 1. 7. 2017

Sledované období do: 30. 9. 2017

Zdroj dat: MS2014+. V případě programů v cíli Evropská územní spolupráce (vyjma OP PS ČR-Polsko, kde je ČR řídicím orgánem) jsou zdrojem dat řídicí orgány těchto programů. V případě programů spolufinancovaných z EZFRV a ENRF se jedná o údaje poskytnuté z IS SZIF na základě dohod mezi MZe a MMR.

Data platná od: 1. 1. 2014

Data platná k: 30. 9. 2017

Datum generování: 6. 10. 2017

ISSN: 2533-5111

Obsah

Základní informace	3
1.....Úvod	7
1.1 Účel zprávy	7
1.2 Struktura zprávy	8
2.....Stručný přehled čerpání.....	9
2.1 Stav čerpání Dohody o partnerství	9
2.2 Srovnání programů v cíli Investice pro růst a zaměstnanost.....	10
3.....Realizace Dohody o partnerství	12
3.1 Finanční čerpání	12
4.....Plnění pravidla n+3	15
4.1 Plnění pravidla n+3 programů v cíli Investice pro růst a zaměstnanost.....	15
5.....Realizace programů v cíli Investice pro růst a zaměstnanost.....	17
5.1 Operační program Podnikání a inovace pro konkurenceschopnost	17
5.1.1 Zaměření.....	17
5.1.2 Přehled vyhlášených výzev	17
5.1.3 Finanční čerpání	18
5.2 Operační program Výzkum, vývoj a vzdělávání.....	20
5.2.1 Zaměření	20
5.2.2 Přehled vyhlášených výzev	20
5.2.3 Finanční čerpání	20
5.3 Operační program Zaměstnanost.....	23
5.3.1 Zaměření.....	23
5.3.2 Přehled vyhlášených výzev	23
5.3.3 Finanční čerpání	23
5.4 Operační program Doprava	27
5.4.1 Zaměření.....	27
5.4.2 Přehled vyhlášených výzev	27
5.4.3 Finanční čerpání	27
5.5 Operační program Životní prostředí.....	30
5.5.1 Zaměření.....	30
5.5.2 Přehled vyhlášených výzev	30
5.5.3 Finanční čerpání	30
5.6 Integrovaný regionální operační program	33

5.6.1	Zaměření.....	33
5.6.2	Přehled vyhlášených výzev	33
5.6.3	Finanční čerpání	33
5.7	Operační program Praha - pól růstu ČR.....	36
5.7.1	Zaměření.....	36
5.7.2	Přehled vyhlášených výzev	36
5.7.3	Finanční čerpání	36
5.8	Operační program Technická pomoc	39
5.8.1	Zaměření.....	39
5.8.2	Přehled vyhlášených výzev	39
5.8.3	Finanční čerpání	39
5.9	Program rozvoje venkova.....	42
5.9.1	Zaměření.....	42
5.9.2	Přehled vyhlášených výzev	46
5.9.3	Finanční čerpání	46
5.10	Operační program Rybářství	49
5.10.1	Zaměření.....	49
5.10.2	Přehled vyhlášených výzev	49
5.10.3	Finanční čerpání	49
6	Realizace programů v cíli Evropská územní spolupráce.....	52
6.1	INTERREG V-A Česká republika - Polsko	52
6.1.1	Zaměření.....	52
6.1.2	Přehled vyhlášených výzev	53
6.1.3	Finanční čerpání	53
6.2	INTERREG V-A Slovensko - Česká republika.....	55
6.2.1	Zaměření.....	55
6.2.2	Přehled vyhlášených výzev	55
6.2.3	Finanční čerpání	55
6.3	INTERREG V-A Rakousko - Česká republika	56
6.3.1	Zaměření.....	56
6.3.2	Přehled vyhlášených výzev	56
6.3.3	Finanční čerpání	56
6.4	Program přeshraniční spolupráce Česká republika - Svobodný stát Bavorsko Cíl EÚS 2014–2020.....	57
6.4.1	Zaměření.....	57
6.4.2	Přehled vyhlášených výzev	57

6.4.3	Finanční čerpání	57
6.5	Program přeshraniční spolupráce Česká republika - Svobodný stát Sasko 2014–2020	58
6.5.1	Zaměření.....	58
6.5.2	Přehled vyhlášených výzev	58
6.5.3	Finanční čerpání	58
7	Použité pojmy.....	59
8	Seznam zkratk.....	62

1 Úvod

1.1 Účel zprávy

Čtvrtletní zpráva o implementaci Evropských strukturálních a investičních (ESI) fondů v České republice v programovém období 2014–2020 (dále ČZ) představuje základní výstup pravidelného monitorování realizace programů v programovém období 2014–2020.

Vydávání ČZ je v gesci Ministerstva pro místní rozvoj - Národního orgánu pro koordinaci (dále MMR-NOK), který má ze své centrální koordinační role přístup k agregovaným informacím o realizaci strukturální pomoci Evropské unie (dále EU) v ČR. Stejně jako u většiny ostatních zpráv zpracovávaných na úrovni Dohody o partnerství (dále DoP), tj. na národní úrovni, využívá MMR-NOK údaje poskytované z nižších úrovní monitorování. Informační hodnota této zprávy **tedy přímo závisí na kvalitě a úplnosti informací poskytovaných řídicími orgány (dále ŘO) jednotlivých programů a příjemci pomoci.**

ČZ slouží k těmto hlavním účelům:

- pravidelný přehled o realizaci DoP a programů, konkrétně o stavu, pokroku a vývoji finančního a věcného čerpání¹ a aktuálních informací;
- nástroj pro efektivní řízení a koordinaci programů z centrální úrovně, který umožňuje včasnou identifikaci případných problémů v implementaci DoP a programů, které se promítají do efektivity čerpání a následně mohou mít negativní dopad na plnění finančních a věcných cílů DoP a programů;
- prostředek k informování široké veřejnosti o implementaci ESI fondů v České republice za účelem dodržení principu transparentnosti a informovanosti o hospodaření s veřejnými prostředky z evropských a národních zdrojů.

Následující komentované tabulky poskytují základní informace o postupu čerpání prostředků ESI fondů **za uplynulé třetí čtvrtletí roku 2017**. Při jejich vytváření se MMR-NOK opírá po stránce metodické o Metodický pokyn pro monitorování implementace evropských strukturálních a investičních fondů v České republice v programovém období 2014–2020 a po stránce datové o výstupní sestavy centrálního informačního systému pro monitorování programů ESI fondů pro období 2014–2020 - MS2014+. V případě programů v cíli Evropská územní spolupráce (vyjma INTERREG V–A Česká republika-Polsko, kde je ČR řídicím orgánem) jsou zdrojem dat řídicí orgány těchto programů. V případě programů spolufinancovaných z Evropského zemědělského fondu pro rozvoj venkova (dále EZFRV) a Evropského námořního a rybářského fondu (dále ENRF) se jedná o údaje poskytnuté z Informačního systému Státního zemědělského intervenčního fondu (dále IS SZIF) na základě dohod mezi Ministerstvem zemědělství (MZe) a MMR-NOK.

¹ Věcné čerpání je dle Metodického pokynu pro implementace Evropských strukturálních a investičních fondů v České republice v programovém období 2014–2020 obsahem pouze ČZ za II. a IV. čtvrtletí daného roku. ČZ za I. a III. čtvrtletí tyto informace neobsahují.

1.2 Struktura zprávy

Struktura ČZ je koncipována tak, aby v úvodní části poskytovala základní informace o účelu a obsahu zprávy a stručné shrnutí stavu čerpání pro získání základního přehledu o stavu realizace DoP a programů, poté následují detailnější kapitoly věnované stavu implementace DoP a jednotlivých programů. Rozsah dat a informací ČZ poskytuje základní podklady pro řízení a koordinace a základní přehled o stavu implementace ESI fondů v ČR pro širokou veřejnost.

ČZ se ve své struktuře dělí na tyto kapitoly:

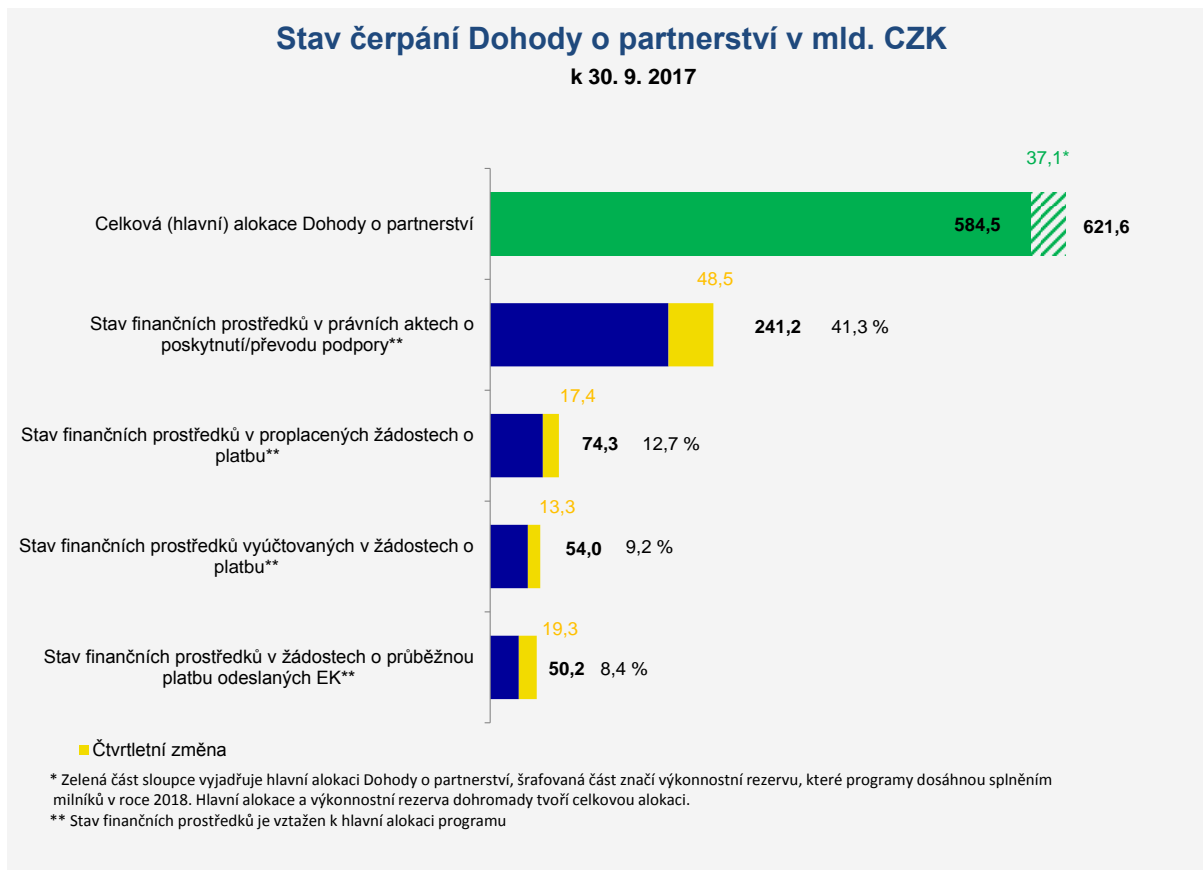
- Základní informace.
- Kapitola „Úvod“ obsahuje informace o účelu a struktuře ČZ.
- Kapitola „Stručný přehled čerpání“ nabízí grafické zpracování klíčových dat čerpání DoP a jednotlivých stavů finančních prostředků operačních programů.
- Kapitola „Realizace Dohody o partnerství“ prezentuje finanční pokrok implementace Dohody o partnerství prostřednictvím klíčových stavů čerpání finančních prostředků z ESI fondů. Jedná se o souhrnný, národní pohled, jehož základem jsou agregovaná data za jednotlivé programy.
- Kapitola „Plnění pravidla n + 3“ se věnuje kontrole dodržování tohoto důležitého finančního instrumentu za účelem předcházení ztráty finančních prostředků.
- Kapitola „Realizace programů v cíli Investice pro růst a zaměstnanost“ tvoří nejobsáhlejší část ČZ a informuje o stavu realizace strukturální pomoci z jednotlivých programů prostřednictvím přehledu výzev² a finančního čerpání.
- Kapitola „Realizace programů v cíli Evropská územní spolupráce“ informuje o stavu realizace strukturální pomoci z programů přeshraniční spolupráce prostřednictvím přehledu výzev a finančního čerpání.

² V případě některých programů došlo po vyhlášení výzvy k navýšení alokace výzvy, např. z důvodu vysokého převisu kvalitních projektů. Toto navýšení je předmětem úprav v MS2014+ a nemusí být prozatím u všech výzev zohledněno.

2 Stručný přehled čerpání

2.1 Stav čerpání Dohody o partnerství

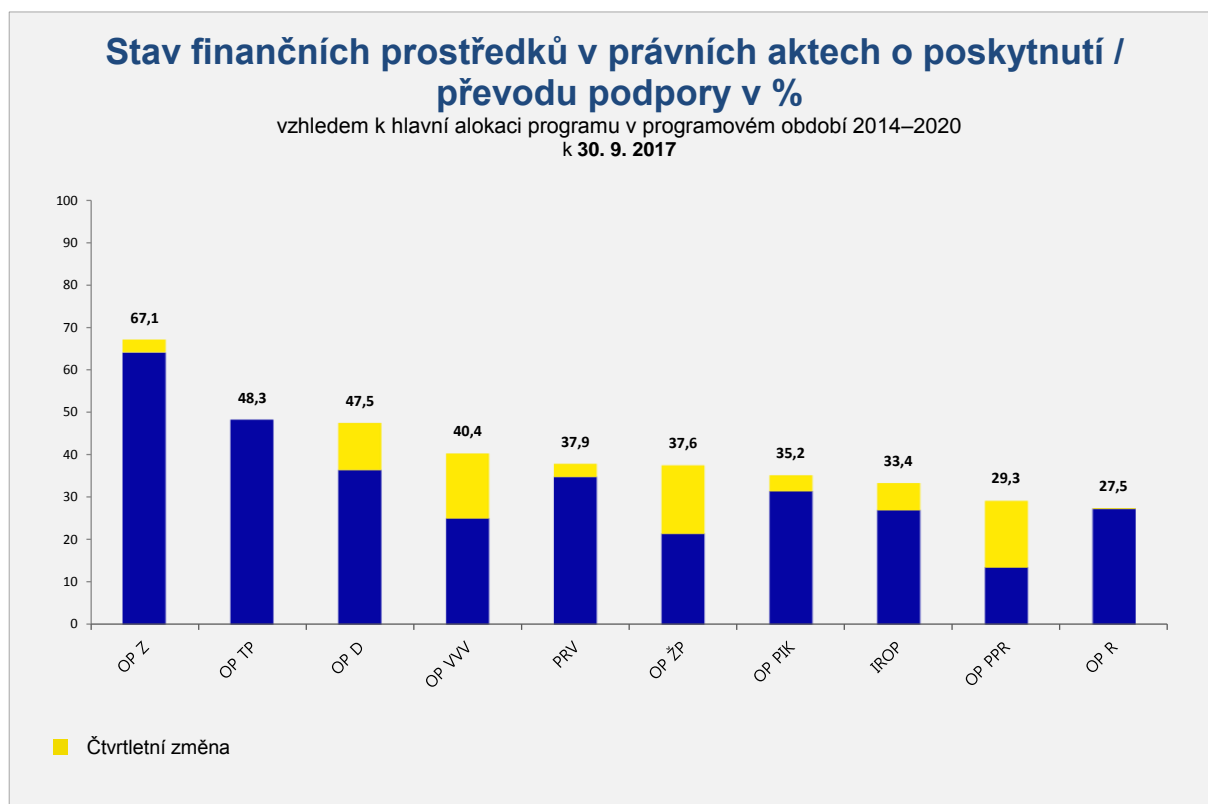
Graf 1 Stav čerpání Dohody o partnerství



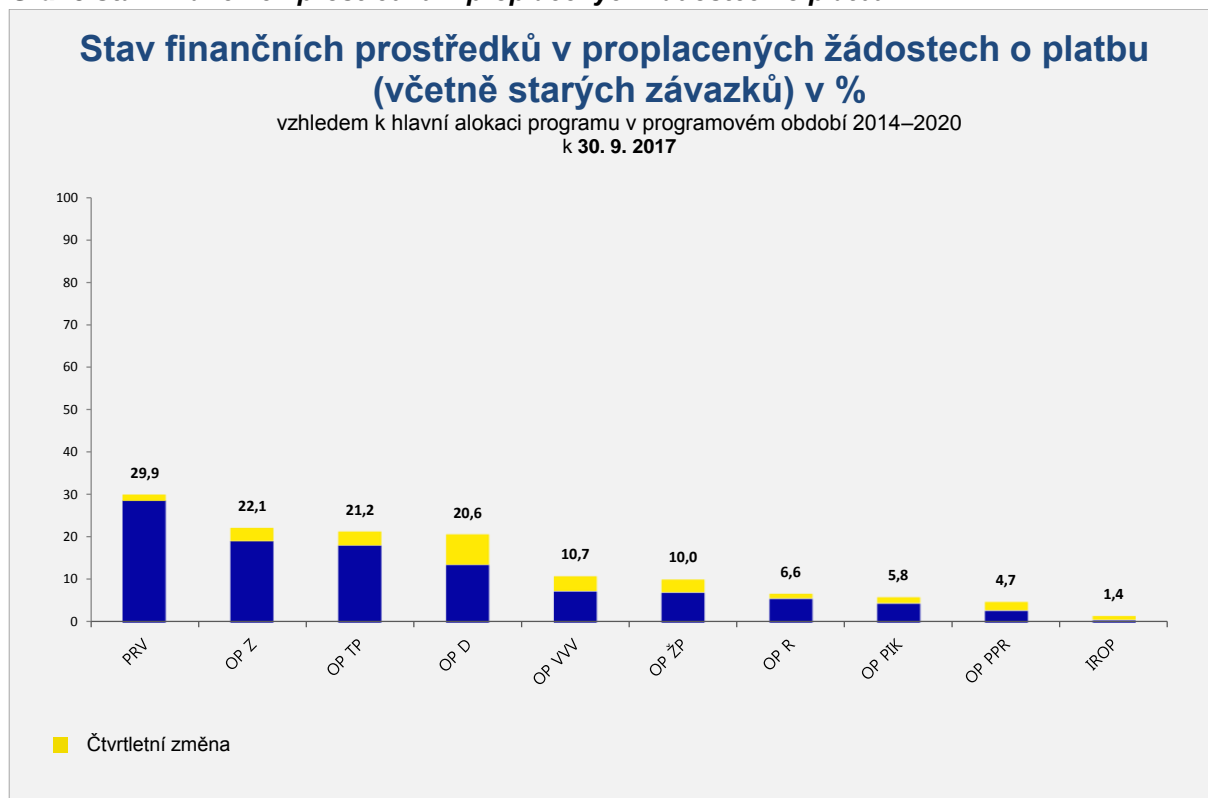
Poznámka 1: Do grafu nejsou zahrnuty údaje o programech v cíli Evropská územní spolupráce.

2.2 Srovnání programů v cíli Investice pro růst a zaměstnanost

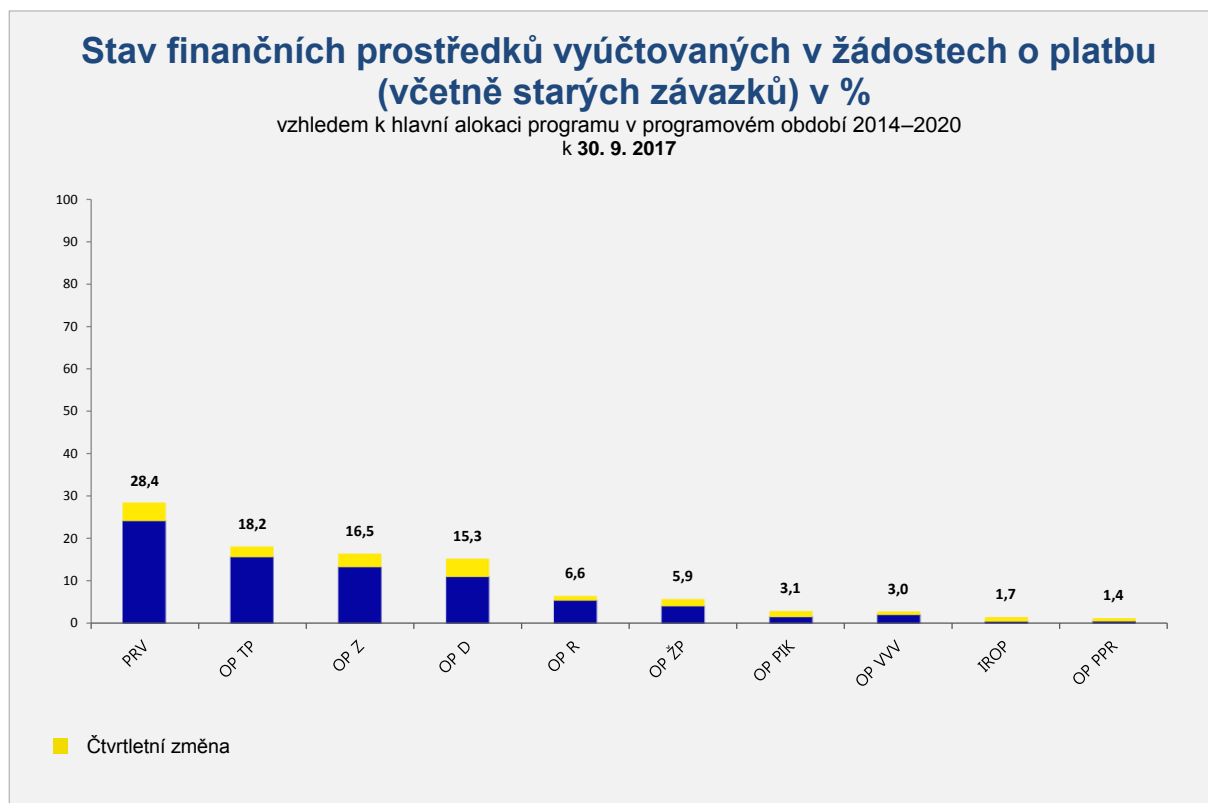
Graf 2 Stav finančních prostředků v právních aktech o poskytnutí / převodu podpory



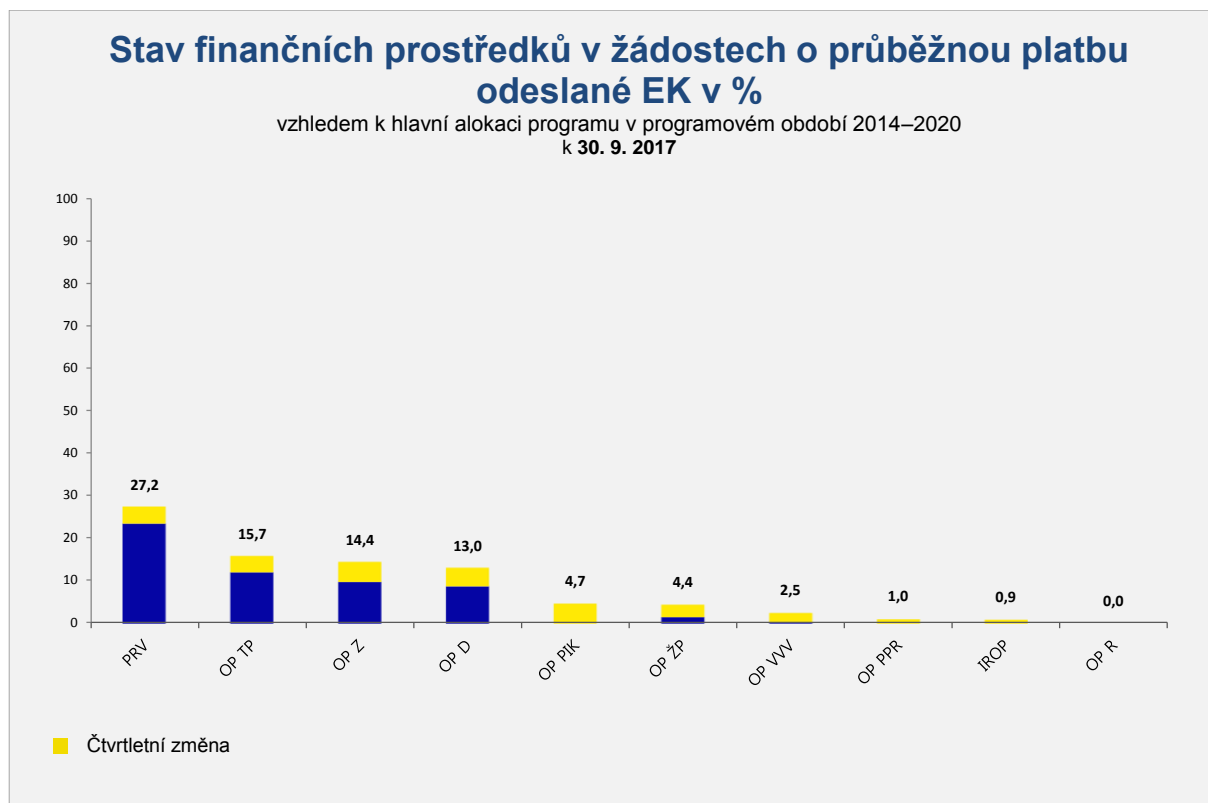
Graf 3 Stav finančních prostředků v proplacených žádostech o platbu



Graf 4 Stav finančních prostředků vyúčtovaných v žádostech o platbu



Graf 5 Stav finančních prostředků v žádostech o průběžnou platbu odeslané EK



3 Realizace Dohody o partnerství

3.1 Finanční čerpání

K 30. září 2017 bylo od počátku programového období vyhlášeno za všechny programy celkem **594 výzev s alokací 566,8 mld. Kč** (příspěvek Unie). Tato částka představuje **97,0 % hlavní alokace období 2014–2020**, která činí 584,5 mld. Kč (příspěvek Unie).³

Ze všech programů vyhlásil k 30. září 2017 **nejvyšší objem výzev vzhledem k hlavní alokaci programu OP Rybářství, OP Doprava a OP Technická pomoc**. Počet a objem vyhlášených výzev v rámci jednotlivých programů je uveden v kapitole 2.4, jejímž obsahem jsou podrobnější informace k čerpání prostředků jednotlivých programů v programovém období 2014–2020.

Kromě vyhlášení výzev se řídicí orgány věnují také příjmu žádostí o podporu a jejich hodnocení. Žadatelům, jejichž žádost splní stanovená hodnotící kritéria a je doporučena k financování, jsou vydávány právní akty o poskytnutí / převodu podpory. V rámci projektů financovaných z Evropského sociálního fondu, Evropského fondu pro regionální rozvoj, Fondu soudržnosti a Evropského námořního a rybářského fondu došlo do konce září roku 2017 k vydání právních aktů u 18 141 projektů v celkové výši 219,7 mld. Kč (příspěvek Unie). V Programu rozvoje venkova byly do konce září 2017 vydány právní akty o poskytnutí / převodu podpory ve výši 21,5 mld. Kč.⁴ Za celou DoP tak byly k 30. září 2017 **vydány právní akty o poskytnutí / převodu podpory za 241,2 mld. Kč, tj. 41,3 % hlavní alokace DoP**.

Po vydání právních aktů následuje realizace projektů a proplácení způsobilých výdajů projektů na základě žádostí o platbu ze strany příjemců, **do konce září 2017 bylo na úrovni Dohody o partnerství proplaceno 74,3 mld. Kč**. Nejvíce finančních prostředků vzhledem k hlavní alokaci programu bylo proplaceno v případě Programu rozvoje venkova, OP Zaměstnanost a OP Technická pomoc.

Objem vyúčtovaných prostředků v žádostech o platbu ke konci září 2017 činil 54,0 mld. Kč. K vyúčtování největšího objemu vzhledem k hlavní alokaci došlo u Programu rozvoje venkova, OP Technická pomoc a OP Zaměstnanost.

Řídicí orgány (mimo řídicí orgán PRV⁵) po proplácení a vyúčtování předloží prostředky k certifikaci, v tzv. souhrnných žádostech, na Ministerstvo financí - Platební a certifikační orgán (MF-PCO), který po certifikaci výdajů zasílá žádosti o platbu do EK. K 30. září 2017 byly odeslány EK žádosti o platbu všech programů vyjma OP Rybářství. **Hodnota odeslaných žádostí k 30. září 2017 je 50,2 mld. Kč, tj. 8,4 % hlavní alokace DoP**.

Ve druhém čtvrtletí 2017 došlo ze strany Evropské komise ke schválení návrhu technické revize v rámci programů, které jsou financovány z Fondu soudržnosti (OP Doprava, OP Životní prostředí a OP Technická pomoc) ve vazbě na snížení alokace kohezní politiky v ČR v letech 2017 až 2020, a to v návaznosti na revizi Víceletého finančního rámce a související snížení alokace pro kohezní politiku v ČR pro období 2017–2020 v rámci Fondu soudržnosti. Vlivem zvýšení vyspělosti regionu NUTS II Jihovýchod došlo ke snížení alokace kohezní politiky pro ČR o 115 mil. EUR, tj. 0,5 % celkové původní alokace pro kohezní politiku v ČR pro období 2014–2020. Úpravy alokací v rámci revize byly ve Čtvrtletní zprávě zohledněny.

Bližší přehled finančního čerpání za jednotlivé programy, v rozdělení dle fondu a kategorie regionu znázorňuje Tabulka č. 1.

³ Pro přepočítání použit měnový kurz (září 2017): 1 EUR = 26,045 CZK.

⁴ V případě Programu rozvoje venkova (PRV) jsou kromě na projektová opatření přijímány i žádosti na plošná opatření. Z finanční obálky PRV 2014–2020 jsou v souladu s evropskými právními předpisy Společné zemědělské politiky EU vypláceny i prostředky na žádosti programového období 2004–2006 a 2007–2013 (tzv. staré závazky).

⁵ ŘO PRV využívá k administraci plateb Platební agenturu SZIF.

Tabulka 1 Stav čerpání Dohody o partnerství

Program / DoP	Fond	Kategorie regionu	Hlavní alokace 2014–2020	Zaregistrované žádosti o podporu			Operace s právním aktem o poskytnutí / převodu podpory			Finanční prostředky proplacené v žádostech o platbu		Finanční prostředky vyúčtované v žádostech o platbu		Finanční prostředky v souhrnných žádostech autorizovaných ŘO	
				mil. CZK	počet	%	poč.	mil. CZK	%	mil. CZK	%	mil. CZK	%	mil. CZK	%
a	b	c	d	e	f	g	h	i	j=i/d	k	l=k/d	m	n=m/d	o	p=o/d
OP PIK	EFRR	Méně rozvinuté regiony	106 034	11 391	109 565	103,33	3 270	37 358	35,23	6 110	5,76	3 257	3,07	5 830	5,50
OP VVV	EFRR	Méně rozvinuté regiony	33 761	629	65 903	195,20	185	15 860	46,98	3 297	9,77	1 299	3,85	1 299	3,85
OP VVV	EFRR	Více rozvinuté regiony	3 407	338	10 521	308,78	82	1 304	38,27	151	4,42	38	1,12	38	1,12
OP VVV	ESF	Méně rozvinuté regiony	28 598	7 165	18 667	65,27	5 087	9 702	33,93	3 583	12,53	651	2,28	651	2,27
OP VVV	ESF	Více rozvinuté regiony	2 002	962	1 227	61,31	521	496	24,78	217	10,85	25	1,24	23	1,17
OP Z	ESF	Méně rozvinuté regiony	49 418	7 783	50 651	102,49	3 252	33 195	67,17	10 978	22,21	8 200	16,59	7 625	15,34
OP Z	ESF	Více rozvinuté regiony	2 448	875	2 051	83,78	351	1 351	55,18	447	18,24	332	13,56	323	13,18
OP Z	YEI + ESF související	Nerelevantní	708	5	733	103,50	5	733	103,50	194	27,42	136	19,20	136	19,20
OP D	FS	Nerelevantní	89 341	121	67 182	75,20	64	46 468	52,01	18 747	20,98	13 813	15,46	13 291	14,88
OP D	EFRR	Méně rozvinuté regiony	22 091	19	7 949	35,98	15	6 478	29,30	4 168	18,87	3 256	14,74	3 256	14,74
OP ŽP	FS	Nerelevantní	55 615	5 091	41 028	73,77	2 502	23 538	42,32	6 452	11,60	3 803	6,84	3 607	6,49
OP ŽP	EFRR	Méně rozvinuté regiony	9 666	1 230	6 394	66,15	375	987	10,21	49	0,51	51	0,53	49	0,51
IROP	EFRR	Méně rozvinuté regiony	113 024	6 604	96 828	85,67	2 321	37 811	33,45	1 556	1,38	1 904	1,68	1 556	1,38
IROP	EFRR	Více rozvinuté regiony	591	69	745	126,03	13	147	24,88	0	0,00	0	0,00	0	0,00
OP PPR	EFRR	Více rozvinuté regiony	3 761	324	2 507	66,66	49	927	24,66	72	1,91	21	0,56	21	0,56
OP PPR	ESF	Více rozvinuté regiony	1 175	301	874	74,38	143	517	43,99	158	13,48	49	4,15	49	4,15
OP TP	FS	Nerelevantní	5 462	96	3 254	59,58	77	2 637	48,28	1 158	21,21	993	18,17	964	17,65
PRV	EZFRV	Nerelevantní	56 660	140 681	34 206	60,37	98 409	21 489	37,93	16 949	29,91	16 110	28,43	N/A	N/A
OP R	ENRF	Nerelevantní	762	387	382	50,22	250	210	27,54	50	6,61	50	6,61	0	0,00

Program / DoP	Fond	Kategorie regionu	Hlavní alokace 2014–2020	Zaregistrované žádosti o podporu			Operace s právním aktem o poskytnutí / převodu podpory			Finanční prostředky proplacené v žádostech o platbu		Finanční prostředky vyúčtované v žádostech o platbu		Finanční prostředky v souhrnných žádostech autorizovaných ŘO	
				mil. CZK	počet	mil. CZK	%	poč.	mil. CZK	%	mil. CZK	%	mil. CZK	%	mil. CZK
a	b	c	d	e	f	g	h	i	j=i/d	k	l=k/d	m	n=m/d	o	p=o/d
DoP	FS	Nerelevantní	150 418	5 308	111 464	74,10	2 643	72 643	48,29	26 357	17,52	18 608	12,37	17 862	11,87
DoP	ENRF	Nerelevantní	762	387	382	50,22	250	210	27,54	50	6,61	50	6,61	0	0,00
DoP	EZFRV	Nerelevantní	56 660	140 681	34 206	60,37	98 409	21 489	37,93	16 949	29,91	16 110	28,43	N/A	N/A
DoP	EFRR	Méně rozvinuté regiony	284 576	19 873	286 638	100,72	6 166	98 489	34,61	15 180	5,33	9 767	3,43	11 990	4,21
DoP	EFRR	Více rozvinuté regiony	7 759	731	13 773	177,51	144	2 378	30,65	222	2,87	59	0,77	59	0,77
DoP	ESF	Méně rozvinuté regiony	78 017	14 948	69 317	88,85	8 339	42 898	54,99	14 560	18,66	8 850	11,34	8 275	10,61
DoP	ESF	Více rozvinuté regiony	5 625	2 138	4 152	73,82	1 015	2 364	42,02	822	14,62	406	7,21	395	7,02
DoP	YEI + ESF související	Nerelevantní	708	5	733	103,50	5	733	103,50	194	27,42	136	19,20	136	19,20
DoP	-	-	584 525	182 675	520 667	89,08	116 550	241 204	41,26	74 335	12,72	53 987	9,24	38 649	7,32

Tabulka obsahuje kumulativní údaje od počátku programového období do konce čtvrtletí, zda které je zpráva vykazována.

Finanční prostředky jsou za příspěvek Unie v měně CZK.

V případě PRV jsou zahrnuty údaje za projekty, plošná opatření a také za staré závazky.

e Údaj zahrnuje počet žádostí o podporu zaregistrovaných v jednokolovém hodnocení a počet předběžných žádostí o podporu zaregistrovaných v první kole dvoukolového hodnocení.

e, h Pokud daná žádost o podporu / projekt naplňuje obě kategorie regionu, načítá se do obou příslušných řádků jako jedna jednotka. Na úrovni DoP (bez ohledu na fond kategorii regionu) se však daná žádost o podporu / projekt načítá jen jednou, aby nedocházelo k duplicitám. Z tohoto důvodu součet počtu žádostí o podporu / projektů ve sloupci je vyšší než na posledním řádku tabulky.

o, p V případě PRV je stav „Finanční prostředky v souhrnných žádostech autorizovaných ŘO“ nerelevantní z důvodu nastavení finančních toků u tohoto programu.

4 Plnění pravidla n+3

4.1 Plnění pravidla n+3 programů v cíli Investice pro růst a zaměstnanost

Pravidlo n+3 je považováno za **kontrolní nástroj k zajištění plynulosti čerpání finančních prostředků z ESI fondů**. Podle tohoto pravidla musí být alokace na rok n, vyčerpána do konce roku n+3. V případě nesplnění této podmínky hrozí ztráta nevyčerpaných finančních prostředků, tzv. automatické zrušení závazku, neboli snížení alokace roku n o nevyčerpané finanční prostředky a nemožnost jejich následného využití v rámci čerpání ESI fondů členskými státy, resp. konkrétním programem. Plnění pravidla n+3 se hodnotí na úrovni programu, u vícefondových programů u každého fondu zvlášť a u víceregionálních programů pro každou kategorii regionu zvlášť.

Vzhledem ke skutečnosti, že žádný program v cíli Investice pro růst a zaměstnanost nebyl schválen ze strany EK v roce 2014, tak alokace roku 2014 se převedla k alokaci roku 2015, tudíž vykazování pravidla n+3 probíhá až v roce 2018. Termíny, do kdy musí být vyčerpány jednotlivé roční závazky, znázorňuje tabulka č. 2.

V 1. čtvrtletí 2017 došlo ke splnění pravidla n+3 u prvního z programů, a to u Programu rozvoje venkova, který do EK odeslal žádosti o platbu v objemu převyšujícím limit čerpání pro rok 2018. Aktuální stav plnění pravidla n+3 na úrovni jednotlivých programů tabulky č. 3.

Tabulka 2 Pravidlo n+3 – datum plnění

Alokace roku n (roční závazek)	Datum plnění pravidla n+3
2014	31. 12. 2017 ⁶
2015	31. 12. 2018
2016	31. 12. 2019
2017	31. 12. 2020
2018	31. 12. 2021
2019	31. 12. 2022
2020	15. 2. 2025

⁶ Relevantní pouze pro OP PS BY-ČR v cíli Evropská územní spolupráce, jedná o limit čerpání pro rok 2017, protože program byl ze strany EK schválen v roce 2014. Ostatní programy obou cílů mají alokaci na rok 2014 nulovou.

Tabulka 3 Stav pravidla n+3

Program	Fond	Kategorie regionu	Hlavní alokace 2014–2020	Finanční prostředky v žádostech o průběžnou platbu odeslané EK		Limit čerpání pro rok 2018	Zbývající objem žádostí o platbu pro plnění pravidla n+3	Plnění limitu čerpání pro rok 2018
				EUR	%			
a	b	c	d	e	f=e/d	g	h=g-e	i
OP PIK	EFRR	Méně rozvinuté regiony	4 071 198 860	190 603 934,69	4,68 %	683 773 654,57	493 169 719,88	NE
OP VVV	EFRR	Méně rozvinuté regiony	1 296 257 804	43 598 900,12	3,36 %	217 711 530,53	174 112 630,41	NE
OP VVV	EFRR	Více rozvinuté regiony	130 826 531	998 523,05	0,76 %	21 972 825,96	20 974 302,91	NE
OP VVV	ESF	Méně rozvinuté regiony	1 098 038 194	19 092 292,03	1,74 %	184 419 775,90	165 327 483,87	NE
OP VVV	ESF	Více rozvinuté regiony	76 855 854	589 095,13	0,77 %	12 908 239,55	12 319 144,42	NE
OP Z	ESF	Méně rozvinuté regiony	1 911 025 257,00	276 832 616,21	14,49 %	335 158 384,58	58 325 768,37	NE
OP Z	ESF	Více rozvinuté regiony	94 000 000	11 744 011,46	12,49 %	15 787 664,72	4 043 653,26	NE
OP Z	YEI	Nerelevantní	13 599 984,00	1 870 562,74	13,75 %	13 599 984,00	11 729 421,26	NE
OP D	EFRR	Méně rozvinuté regiony	848 178 111	112 917 291,85	13,31 %	142 454 806,88	29 537 515,03	NE
OP D	FS	Nerelevantní	3 430 258 592	442 443 037,51	12,90 %	597 767 902,03	155 324 864,52	NE
OP ZP	EFRR	Méně rozvinuté regiony	371 134 579	1 664 882,16	0,45 %	62 333 493,34	60 668 611,18	NE
OP ZP	FS	Nerelevantní	2 135 346 155	109 121 004,02	5,11 %	347 390 790,66	238 269 786,64	NE
IROP	EFRR	Méně rozvinuté regiony	4 339 556 774	38 828 324,72	0,89 %	728 845 407,50	690 017 082,78	NE
IROP	EFRR	Více rozvinuté regiony	22 700 635	0,00	0,00 %	3 812 658,64	3 812 658,64	NE
OP PPR	EFRR	Více rozvinuté regiony	144 394 959	409 733,68	0,28 %	24 251 693,84	23 841 960,16	NE
OP PPR	ESF	Více rozvinuté regiony	45 099 738	1 504 262,05	3,34 %	7 574 675,55	6 070 413,50	NE
OP TP	FS	Nerelevantní	209 704 582	33 027 774,58	15,75 %	37 641 054,61	4 613 280,03	NE
PRV	EZFRV	Nerelevantní	2 175 453 956	592 575 300,73	27,24%	372 764 924,86	-	ANO
OP R	ENRF	Nerelevantní	29 241 534	0,00	0,00 %	5 033 666,84	5 033 666,84	NE
OP PS ČR-PL	EFRR	Nerelevantní	226 221 709,99	2 147 165,17	0,95 %	4 134 111,58	1 986 946,41	NE

Poznámky:

Tabulka obsahuje kumulativní údaje od počátku programového období do konce čtvrtletí, zda které je zpráva vykazována.

Finanční prostředky jsou za příspěvek Unie v měně EUR.

V případě YEI a ESF související podpory se pravidlo n+3 sleduje samostatně pro YEI, zatímco ESF související podpora se vyhodnocuje v rámci ESF celkem (ESF + ESF související podpora).

V případě PRV jsou zahrnuty také údaje za staré závazky z programového období 2004–2006 a 2007–2013.

5 Realizace programů v cíli Investice pro růst a zaměstnanost

5.1 Operační program Podnikání a inovace pro konkurenceschopnost

5.1.1 Zaměření

Cílem OP Podnikání a inovace pro konkurenceschopnost (OP PIK) je dosažení konkurenceschopné a udržitelné ekonomiky založené na znalostech a inovacích. Řídicím orgánem je Ministerstvo průmyslu a obchodu (MPO) a roli zprostředkujícího subjektu převezme po agentuře CzechInvest nově založená Agentura pro podnikání a inovace. Dalšími zprostředkujícími subjekty pro realizaci nástroje ITI jsou: Magistrát hlavního města Prahy, Magistrát města Ostravy, Magistrát města Plzně, Magistrát města Ústí nad Labem, Magistrát města Pardubic, Magistrát města Olomouce.

Další informace je možné získat na webových stránkách programu <http://www.mpo.cz/cz/podnikani/dotace-a-podpora-podnikani/oppik-2014-2020/>.

Tabulka 4 Struktura programu

Prioritní osa	Podíl na hlavní alokaci v %
a	c
01.1 Rozvoj výzkumu a vývoje pro inovace	31,2
01.2 Rozvoj podnikání a konkurenceschopnosti malých a středních podniků	20,5
01.3 Účinné nakládání energií, rozvoj energetické infrastruktury a obnovitelných zdrojů energie, podpora zavádění nových technologií v oblasti nakládání energií a druhotných surovin	28,0
01.4 Rozvoj vysokorychlostních přístupových sítí k internetu a informačních a komunikačních technologií	17,2
01.5 Technická pomoc	3,1

5.1.2 Přehled vyhlášených výzev

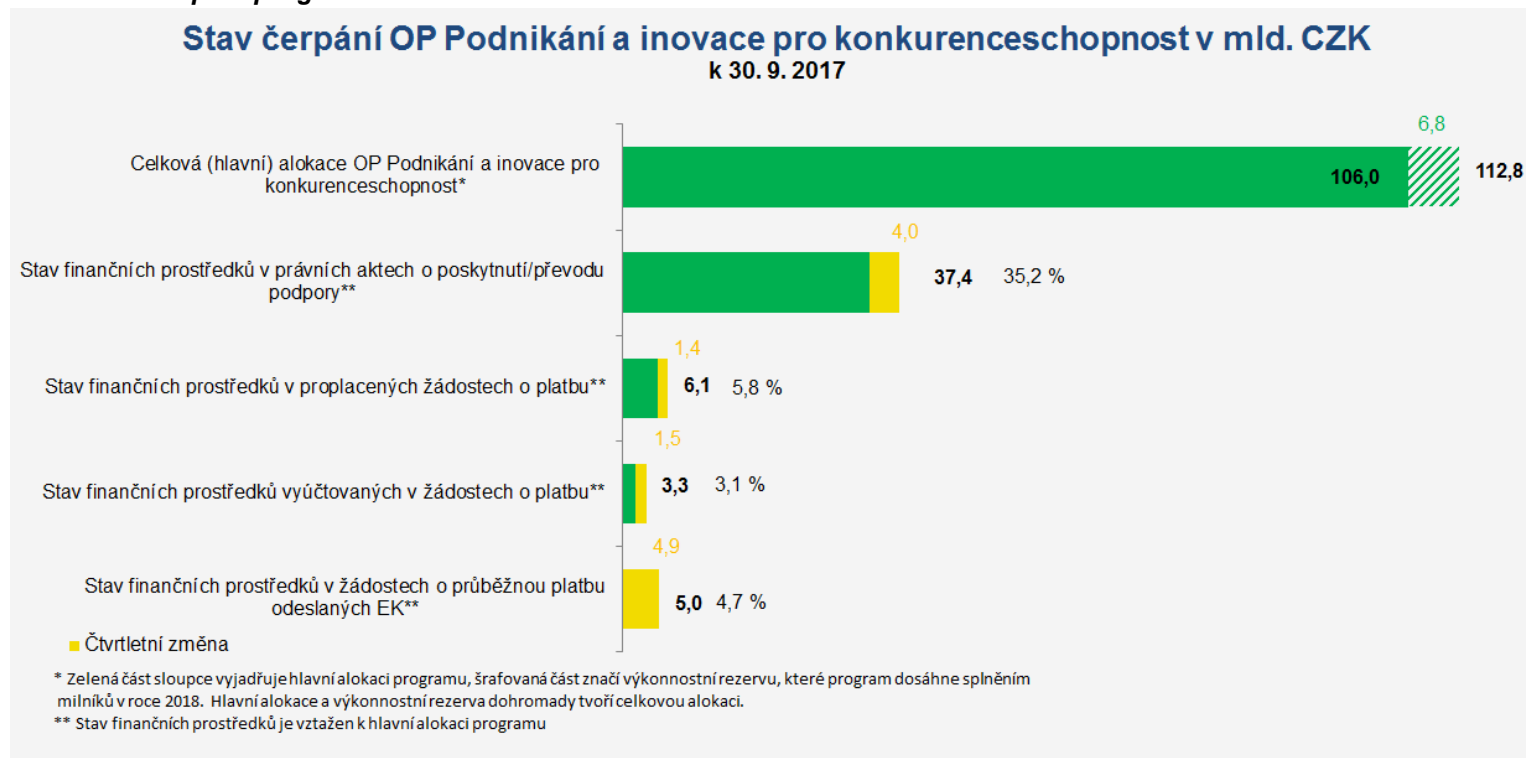
K 30. září 2017 vyhlásil Řídicí orgán OP PIK 133 výzev v objemu 100,4 mld. Kč (příspěvek EU), což představuje 94,7 % hlavní alokace. Pokrok za třetí čtvrtletí roku 2017 je 25 vyhlášených výzev s objemem 7,2 mld. Kč (příspěvek EU). Podpora v rámci těchto výzev se zaměřovala na individuální či integrované projekty v oblastech výzkumu, vývoje a inovací, obnovitelných zdrojů energie či na podporu růstu a konkurenceschopnosti MSP. Podrobnější informace o vyhlášených výzvách lze nalézt na stránkách: <https://www.agentura-api.org/>.

5.1.3 Finanční čerpání

Ve třetím čtvrtletí roku 2017 došlo u OP PIK k uzavření 566 právních aktů o poskytnutí / převodu podpory ve výši 4 mld. Kč (příspěvek EU). Celkem bylo ke dni 30. září 2017 v OP PIK uzavřeno 3 270 právních aktů o poskytnutí / převodu podpory ve výši 37,4 mld. Kč (příspěvek EU), což představuje 35,2 % hlavní alokace programu. Ke konci třetího čtvrtletí 2017 bylo proplaceno 6,1 mld. Kč, tj. 5,8 % hlavní alokace programu. Stav finančních prostředků vyúčtovaných v žádostech o platbu dosáhl 3,3 mld. Kč, tj. 3,1 % hlavní alokace programu. Do EK byly k 30. září 2017 odeslány žádosti v celkové hodnotě 5,0 mld. Kč, tj. 4,7 % hlavní alokace programu.

Nejvyšší podíl finančních prostředků v právních aktech o poskytnutí / převodu podpory vzhledem k hlavní alokaci prioritní osy byl k 30. září 2017 na prioritní ose 2 *Rozvoj podnikání a konkurenceschopnosti malých a středních podniků* (73,3 % hlavní alokace prioritní osy), naopak nejmenší byl podíl na prioritní ose 4 *Rozvoj vysokorychlostních přístupových sítí k internetu a informačních a komunikačních technologií* (13,8 % hlavní alokace prioritní osy).

Graf 6 Stav čerpání programu



Poznámka: Finanční prostředky jsou za příspěvek Unie a v měně CZK.

Tabulka 5 Stav čerpání programu

Prioritní osa / priorita	Fond	Kategorie regionu	Hlavní alokace 2014– 2020	Zaregistrované žádosti o podporu			Operace s právním aktem o poskytnutí / převodu podpory			Finanční prostředky proplacené v žádostech o platbu		Finanční prostředky vyúčtované v žádostech o platbu		Finanční prostředky v souhrnných žádostech autorizovaných ŘO	
				mil. CZK	počet	%	počet	mil. CZK	%	mil. CZK	%	mil. CZK	%	mil. CZK	%
a	b	c	d	e	f	g	h	i	j=i/d	k	l=k/d	m	n=m/ d	o	p=o/d
01.1	EFRR	Méně rozvinuté regiony	33 039	3 752	44 842	135,72	1 323	12 284	37,18	905	2,74	939	2,84	905	2,74
01.2	EFRR	Méně rozvinuté regiony	21 781	4 316	34 171	156,89	1 029	15 958	73,27	3 641	16,72	1 105	5,07	3 244	14,90
01.3	EFRR	Méně rozvinuté regiony	29 721	2 335	20 198	67,96	552	5 495	18,49	802	2,70	333	1,12	802	2,70
01.4	EFRR	Méně rozvinuté regiony	18 223	968	9 209	50,54	349	2 514	13,80	537	2,95	537	2,95	536	2,94
01.5	EFRR	Méně rozvinuté regiony	3 271	20	1 145	34,99	17	1 107	33,83	225	6,87	343	10,49	343	10,48
01	EFRR	Méně rozvinuté regiony	106 034	11 391	109 565	103,33	3 270	37 358	35,23	6 110	5,76	3 257	3,07	5 830	5,50

Poznámky:

Tabulka obsahuje kumulativní údaje od počátku programového období do konce čtvrtletí, za které je zpráva vykazována.

Finanční prostředky jsou za příspěvek Unie v měně CZK.

e Údaj zahrnuje počet žádostí o podporu zaregistrovaných v jednokolovém hodnocení a počet předběžných žádostí o podporu zaregistrovaných v první kole dvoukolového hodnocení.

5.2 Operační program Výzkum, vývoj a vzdělávání

5.2.1 Zaměření

Cílem OP Výzkum, vývoj a vzdělávání (OP VVV) je přispět k posunu ČR směrem k ekonomice založené na vzdělané, motivované a kreativní pracovní síle, na produkci kvalitních výsledků výzkumu a jejich využití pro zvýšení konkurenceschopnosti ČR. Řídicím orgánem je Ministerstvo školství, mládeže a tělovýchovy. Zprostředkujícími subjekty pro realizaci nástroje ITI jsou: Magistrát hlavního města Prahy, Magistrát města Ostravy, Magistrát města Plzně, Magistrát města Ústí nad Labem, Magistrát města Pardubic, Magistrát města Olomouce.

Další informace je možné získat na webových stránkách programu <http://www.msmt.cz/strukturalni-fondy-1/op-vvv>.

Tabulka 6 Struktura programu

Prioritní osa	Podíl na hlavní alokaci v %
a	c
02.1 Posilování kapacit pro kvalitní výzkum	36,2
02.2 Rozvoj vysokých škol a lidských zdrojů pro výzkum a vývoj	27,6
02.3 Rovný přístup ke kvalitnímu předškolnímu, primárnímu a sekundárnímu vzdělávání	32,5
02.4 Technická pomoc	3,7

5.2.2 Přehled vyhlášených výzev

K 30. září 2017 vyhlásil Řídicí orgán OP VVV 42 výzev v objemu 56,0 mld. Kč (příspěvek EU), což představuje 82,6 % hlavní alokace. Pokrok za třetí čtvrtletí roku 2017 jsou 4 vyhlášené výzvy s objemem 1,7 mld. Kč (příspěvek EU). Vyhlášené výzvy podporují intervence v oblasti dlouhodobé spolupráce mezi výzkumnými organizacemi a podniky, dále jsou jejich prostřednictvím financovány mezinárodní mobility výzkumných pracovníků a v neposlední řadě rovněž inkluzivní vzdělávání v sociálně vyloučených lokalitách. Podrobnější informace o vyhlášených výzvách lze nalézt na stránkách ŘO na odkazu: <http://www.msmt.cz/strukturalni-fondy-1/vyzvy-op-vvv>.

5.2.3 Finanční čerpání

Ve třetím čtvrtletí roku 2017 došlo u OP VVV k uzavření 1 691 právních aktů o poskytnutí / převodu podpory ve výši 10,4 mld. Kč (příspěvek EU). Celkem bylo ke dni 30. září 2017 v OP VVV uzavřeno 5 697 právních aktů o poskytnutí / převodu podpory ve výši 27,4 mld. Kč (příspěvek EU), což představuje 40,4 % hlavní alokace programu. Ke konci třetího čtvrtletí 2017 bylo proplaceno 7,2 mld. Kč, tj. 10,7 % hlavní alokace programu. Stav finančních prostředků

vyúčtovaných v žádostech o platbu dosáhl 2,0 mld. Kč, tj. 3,0 % hlavní alokace programu. Do EK byly k 30. září 2017 odeslány žádosti v celkové hodnotě 1,7 mld. Kč, tj. 2,5 % hlavní alokace programu.

Nejvyšší podíl finančních prostředků v právních aktech o poskytnutí / převodu podpory k 30. září 2017 vzhledem ke hlavní alokaci byl na prioritní ose 1 *Posilování kapacit pro kvalitní výzkum* (Méně rozvinuté regiony – 49,7 % své hlavní alokace na prioritní ose, více rozvinuté regiony – 63,8 % své hlavní alokace na prioritní ose). Naopak nejmenší podíl byl na prioritní ose 3 *Rovný přístup ke kvalitnímu předškolnímu, primárnímu a sekundárnímu vzdělávání* (Méně rozvinuté regiony – 32,8 % své hlavní alokace na prioritní ose, více rozvinuté regiony – 33,8 % své hlavní alokace na prioritní ose).

Graf 7 Stav čerpání programu



Poznámka: Finanční prostředky jsou za příspěvek Unie a v měně CZK.

Tabulka 7 Stav čerpání programu

Prioritní osa / Program	Fond	Kategorie regionu	Hlavní alokace 2014– 2020	Zaregistrované žádosti o podporu			Operace s právním aktem o poskytnutí / převodu podpory			Finanční prostředky proplacené v žádostech o platbu		Finanční prostředky vyúčtované v žádostech o platbu		Finanční prostředky v souhrnných žádostech autorizovaných ŘO	
				mil. CZK	počet	mil. CZK	%	počet	mil. CZK	%	mil. CZK	%	mil. CZK	%	mil. CZK
a	b	c	d	e	f	g	h	i	j=i/d	k	l=k/d	m	n=m/d	o	p=o/d
02.1	EFRR	Méně rozvinuté regiony	22 756	500	55 497	243,88	121	11 301	49,66	2 971	13,05	875	3,84	875	3,84
02.1	EFRR	Více rozvinuté regiony	1 766	273	9 571	542,07	52	1 126	63,76	182	10,31	7	0,42	7	0,42
02.2	EFRR	Méně rozvinuté regiony	8 653	114	9 280	107,24	51	3 651	42,19	188	2,17	0	0,00	0	0,00
02.2	EFRR	Více rozvinuté regiony	1 471	50	868	59,04	17	112	7,62	4	0,29	0	0,00	0	0,00
02.2	ESF	Méně rozvinuté regiony	7 627	254	5 437	71,29	117	2 822	37,00	362	4,74	24	0,32	24	0,32
02.2	ESF	Více rozvinuté regiony	957	89	380	39,74	30	143	14,93	12	1,28	0	0,00	0	0,00
02.3	ESF	Méně rozvinuté regiony	20 972	6 911	13 229	63,08	4 970	6 881	32,81	2 936	14,00	626	2,99	626	2,99
02.3	ESF	Více rozvinuté regiony	1 045	873	847	81,06	491	353	33,80	139	13,26	25	2,37	23	2,23
02.4	EFRR	Méně rozvinuté regiony	2 352	15	1 126	47,89	13	909	38,64	424	18,05	424	18,05	424	18,05
02.4	EFRR	Více rozvinuté regiony	171	15	82	47,89	13	66	38,64	31	18,05	31	18,05	31	18,05
02	EFRR	Méně rozvinuté regiony	33 761	629	65 903	195,20	185	15 860	46,98	3 297	9,77	1 299	3,85	1 299	3,85
02	EFRR	Více rozvinuté regiony	3 407	338	10 521	308,78	82	1 304	38,27	151	4,42	38	1,12	38	1,12
02	ESF	Méně rozvinuté regiony	28 598	7 165	18 667	65,27	5 087	9 702	33,93	3 583	12,53	651	2,28	651	2,27
02	ESF	Více rozvinuté regiony	2 002	962	1 227	61,31	521	496	24,78	217	10,85	25	1,24	23	1,17
02		–	67 769	8 348	96 318	142,13	5 697	27 363	40,38	7 248	10,70	2 013	2,97	2 011	2,97

Poznámky:

Tabulka obsahuje kumulativní údaje od počátku programového období do konce čtvrtletí, za které je zpráva vykazována.

Finanční prostředky jsou za příspěvek Unie v měně CZK.

e Údaj zahrnuje počet žádostí o podporu zaregistrovaných v jednokolovém hodnocení a počet předběžných žádostí o podporu zaregistrovaných v první kole dvoukolového hodnocení.

e, h Pokud daná žádost o podporu / projekt naplňuje obě kategorie regionu, načítá se do obou příslušných řádků jako jedna jednotka. Na úrovni programu (bez ohledu na fond kategorie regionu) se však daná žádost o podporu / projekt načítá jen jednou, aby nedocházelo k duplicitám. Z tohoto důvodu součet počtu žádostí o podporu / projektů ve sloupci je vyšší než na posledním řádku tabulky.

5.3 Operační program Zaměstnanost

5.3.1 Zaměření

Cílem OP Zaměstnanost (OP Z) je zlepšení lidského kapitálu obyvatel a veřejné správy v ČR, tedy základních prvků konkurenceschopnosti. Řídicím orgánem je Ministerstvo práce a sociálních věcí (MPSV).

Další informace je možné získat na webových stránkách programu <http://www.esfcr.cz/op-zamestnanost-2014-2020>.

Tabulka 8 Struktura programu

Prioritní osa	Podíl na hlavní alokaci v %
a	c
03.1 Podpora zaměstnanosti a adaptability pracovní síly	61,4
03.2 Sociální začleňování a boj s chudobou	26,6
03.3 Sociální inovace a mezinárodní spolupráce	2,0
03.4 Efektivní veřejná správa	5,9
03.5 Technická pomoc	4,2

5.3.2 Přehled vyhlášených výzev

K 30. září 2017 vyhlásil Řídicí orgán OP Z 86 výzev v objemu 53,7 mld. Kč (příspěvek EU), což představuje 102,1 % hlavní alokace. Pokrok za třetí čtvrtletí roku 2017 jsou 3 vyhlášené výzvy s objemem 2,9 mld. Kč (příspěvek EU). Podrobnosti k vyhlášeným výzvám jsou uvedeny na webových stránkách programu <https://www.esfcr.cz/prehled-vyzev-opz>.

Dvě výzvy, vyhlášené v rámci prioritní osy 1 *Podpora zaměstnanosti a adaptability pracovní síly*, jsou zaměřené na vybudování/transformaci a provoz dětských skupin. Jedná se o výzvy průběžné, z čehož jedna je územně určena pro hlavní město Prahu a druhá pro celou Českou republiku vyjma Prahy.

Třetí výzva, která byla vyhlášena také v rámci prioritní osy 1 *Podpora zaměstnanosti a adaptability pracovní síly*, je zaměřena na podporu zaměstnanosti znevýhodněných na trhu práce. Jedná se o kolovou výzvu, zacílenou na celou Českou republiku vyjma Prahy.

5.3.3 Finanční čerpání

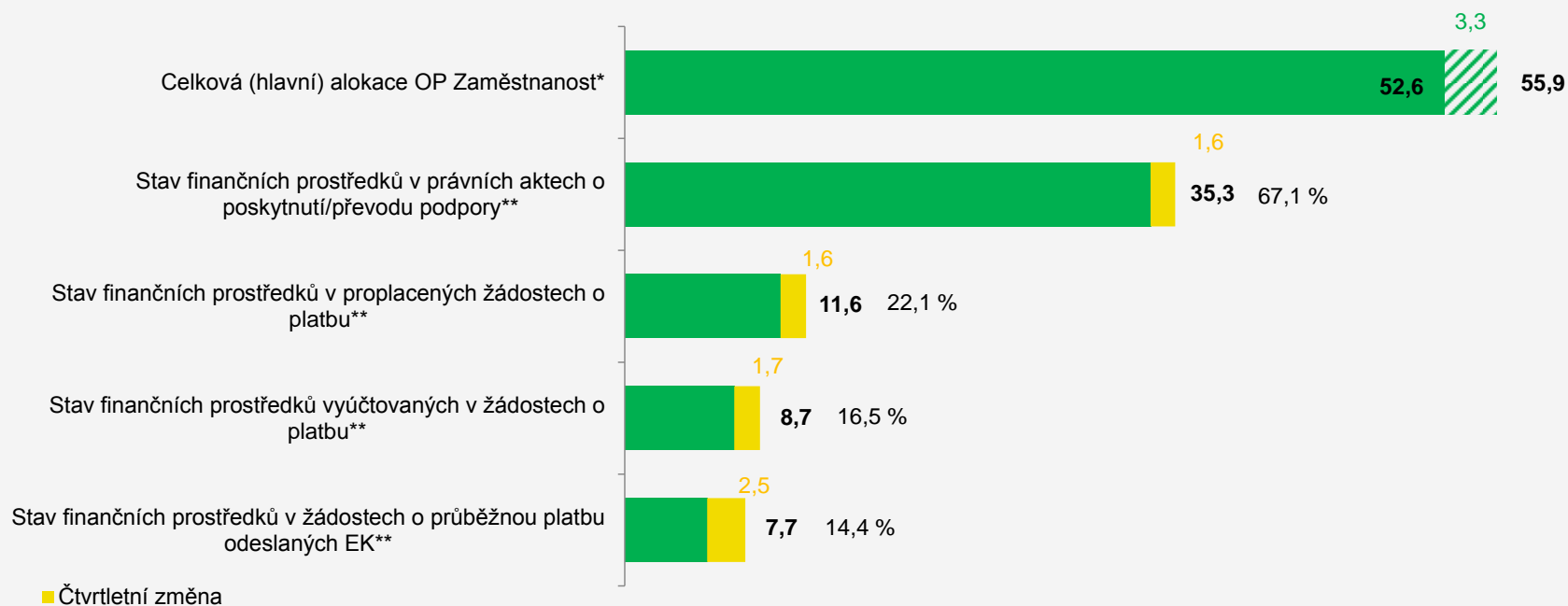
Ve třetím čtvrtletí roku 2017 došlo u OP Z k uzavření 536 právních aktů o poskytnutí / převodu podpory ve výši 1,6 mld. Kč (příspěvek EU). Celkem bylo ke dni 31. září 2017 v OP Z uzavřeno 3 365 právních aktů o poskytnutí / převodu podpory ve výši 35,3 mld. Kč (příspěvek EU), což představuje 67,1 % hlavní

alokace programu. Ke konci třetího čtvrtletí 2017 bylo proplaceno 11,6 mld. Kč, tj. 22,1 % hlavní alokace programu. Stav finančních prostředků vyúčtovaných v žádostech o platbu dosáhl 8,7 mld. Kč, tj. 16,5 % hlavní alokace programu. Finanční prostředky v žádostech o průběžnou platbu odeslaných EK činí 7,7 mld. Kč, tj. 14,4 % hlavní alokace programu.

Nejvyšší podíl finančních prostředků v právních aktech o poskytnutí / převodu podpory vzhledem k hlavní alokaci prioritní osy byl k 30. září 2017 na prioritní ose 5 *Technická pomoc* (Méně rozvinuté regiony – 103,7 % své hlavní alokace na prioritní ose, více rozvinuté regiony – 103,6 % své hlavní alokace na prioritní ose) a dále na prioritní ose 1 *Podpora zaměstnanosti a adaptability pracovní síly* (Méně rozvinuté regiony – 70,8 % své hlavní alokace na prioritní ose, více rozvinuté regiony – 64,2 % své hlavní alokace na prioritní ose a YEI + ESF související podpora 103,5 % své alokace na prioritní ose). Naopak nejmenší podíl finančních prostředků vzhledem ke své hlavní alokaci byl na prioritní ose 2 *Sociální začleňování a boj s chudobou* (Méně rozvinuté regiony – 55,9 % své hlavní alokace na prioritní ose, více rozvinuté regiony – 38,6 % své hlavní alokace na prioritní ose).

Graf 8 Stav čerpání programu

Stav čerpání OP Zaměstnanost v mld. CZK k 30. 9. 2017



■ Čtvrtletní změna

* Zelená část sloupce vyjadřuje hlavní alokaci programu, šrafovaná část značí výkonnostní rezervu, které program dosáhne splněním milníků v roce 2018. Hlavní alokace a výkonnostní rezerva dohromady tvoří celkovou alokaci.

** Stav finančních prostředků je vztažen k hlavní alokaci programu

Poznámka: Finanční prostředky jsou za příspěvek Unie a v měně CZK.

Tabulka 9 Stav čerpání programu

Prioritní osa / Program	Fond	Kategorie regionu	Hlavní alokace 2014–2020	Zaregistrované žádosti o podporu			Operace s právním aktem o poskytnutí / převodu podpory			Finanční prostředky proplacené v žádostech o platbu		Finanční prostředky vyúčtované v žádostech o platbu		Finanční prostředky v souhrnných žádostech autorizovaných ŘO	
				mil. CZK	počet	%	počet	mil. CZK	%	mil. CZK	%	mil. CZK	%	mil. CZK	%
a	b	c	d	e	f	G	h	i	j=i/d	k	l=k/d	m	n=m/d	o	p=o/d
03.1	ESF	Méně rozvinuté regiony	30 467	4 723	28 416	93,27	2 263	21 563	70,77	7 320	24,03	6 681	21,93	6 219	20,41
03.1	ESF	Více rozvinuté regiony	1 088	307	982	90,26	129	698	64,22	335	30,80	294	27,06	288	26,48
03.1	YEI + ESF související	Nerelevantní	708	5	733	103,50	5	733	103,50	194	27,42	136	19,20	136	19,20
03.2	ESF	Méně rozvinuté regiony	12 963	2 310	15 001	115,73	701	7 247	55,91	2 795	21,56	1 078	8,32	987	7,61
03.2	ESF	Více rozvinuté regiony	1 004	112	603	60,07	56	388	38,63	55	5,52	10	0,96	9	0,85
03.3	ESF	Méně rozvinuté regiony	954	365	1 800	188,74	122	571	59,83	216	22,63	78	8,18	66	6,87
03.3	ESF	Více rozvinuté regiony	81	365	153	189,43	122	48	59,90	18	22,66	7	8,18	6	6,87
03.4	ESF	Méně rozvinuté regiony	2 931	379	3 251	110,93	160	1 633	55,72	404	13,79	121	4,12	112	3,81
03.4	ESF	Více rozvinuté regiony	173	85	207	119,46	38	110	63,45	26	15,06	10	5,60	9	5,17
03.5	ESF	Méně rozvinuté regiony	2 104	6	2 182	103,67	6	2 182	103,67	242	11,52	242	11,52	242	11,52
03.5	ESF	Více rozvinuté regiony	103	6	106	103,60	6	106	103,60	12	11,51	12	11,51	12	11,51
03	ESF	Méně rozvinuté regiony	49 418	7 783	50 651	102,49	3 252	33 195	67,17	10 978	22,21	8 200	16,59	7 625	15,43
03	ESF	Více rozvinuté regiony	2 448	875	2 051	83,78	351	1 351	55,18	447	18,24	332	13,56	323	13,18
03	YEI + ESF související	Méně rozvinuté regiony	708	5	733	103,50	5	733	103,50	194	27,42	136	19,20	136	19,20
03	-	-	52 575	8 081	53 435	101,64	3 365	35 279	67,10	11 618	22,10	8 668	16,49	8 015	15,25

Poznámky:

Tabulka obsahuje kumulativní údaje od počátku programového období do konce čtvrtletí, zda které je zpráva vykazována.

Finanční prostředky jsou za příspěvek Unie v měně CZK.

e Údaj zahrnuje počet žádostí o podporu zaregistrovaných v jednokolovém hodnocení a počet předběžných žádostí o podporu zaregistrovaných v první kole dvoukolového hodnocení.

e, h Pokud daná žádost o podporu / projekt naplňuje obě kategorie regionu, načítá se do obou příslušných řádků jako jedna jednotka. Na úrovni programu (bez ohledu na fond kategorie regionu) se však daná žádost o podporu / projekt načítá jen jednou, aby nedocházelo k duplicitám. Z tohoto důvodu součet počtu žádostí o podporu / projektů ve sloupci je vyšší než na posledním řádku tabulky.

5.4 Operační program Doprava

5.4.1 Zaměření

OP Doprava (OP D) představuje v programovém období 2014–2020 hlavní nástroj pro naplňování strategických investičních potřeb a řešení klíčových problémů v sektoru dopravy v ČR. Řídicím orgánem je Ministerstvo dopravy, zprostředkujícím subjektem Státní fond dopravní infrastruktury.

Další informace je možné získat na webových stránkách programu <http://www.opd.cz/>.

Tabulka 10 Struktura programu

Prioritní osa	Podíl na hlavní alokaci v %
a	c
04.1 Infrastruktura pro železniční a další udržitelnou dopravu	51,0
04.2 Silniční infrastruktura na síti TEN-T, veřejná infrastruktura pro čistou mobilitu a řízení silničního provozu	27,5
04.3 Silniční infrastruktura mimo síť TEN-T	19,8
04.4 Technická pomoc	1,6

5.4.2 Přehled vyhlášených výzev

K 30. září 2017 vyhlásil Řídicí orgán OP D 30 výzev v objemu 140,7 mld. Kč (příspěvek EU), což představuje 126,2 % hlavní alokace. Pokrok za třetí čtvrtletí roku 2017 jsou 4 vyhlášené výzvy s objemem 2,3 mld. Kč (příspěvek EU). Nově vyhlášené výzvy podporují intervence v oblasti podpory modernizace vnitrozemské vodní dopravy a to cíleně a na zvýšení bezpečnosti plavby a zvýšení multimodality. Další výzvy se soustředí na modernizaci výstavby překladišť kombinované dopravy nebo aplikací ITS ve městech. Podrobnosti k výzvám jsou uvedeny na webových stránkách programu <http://web.opd.cz/vyzvy/>.

5.4.3 Finanční čerpání

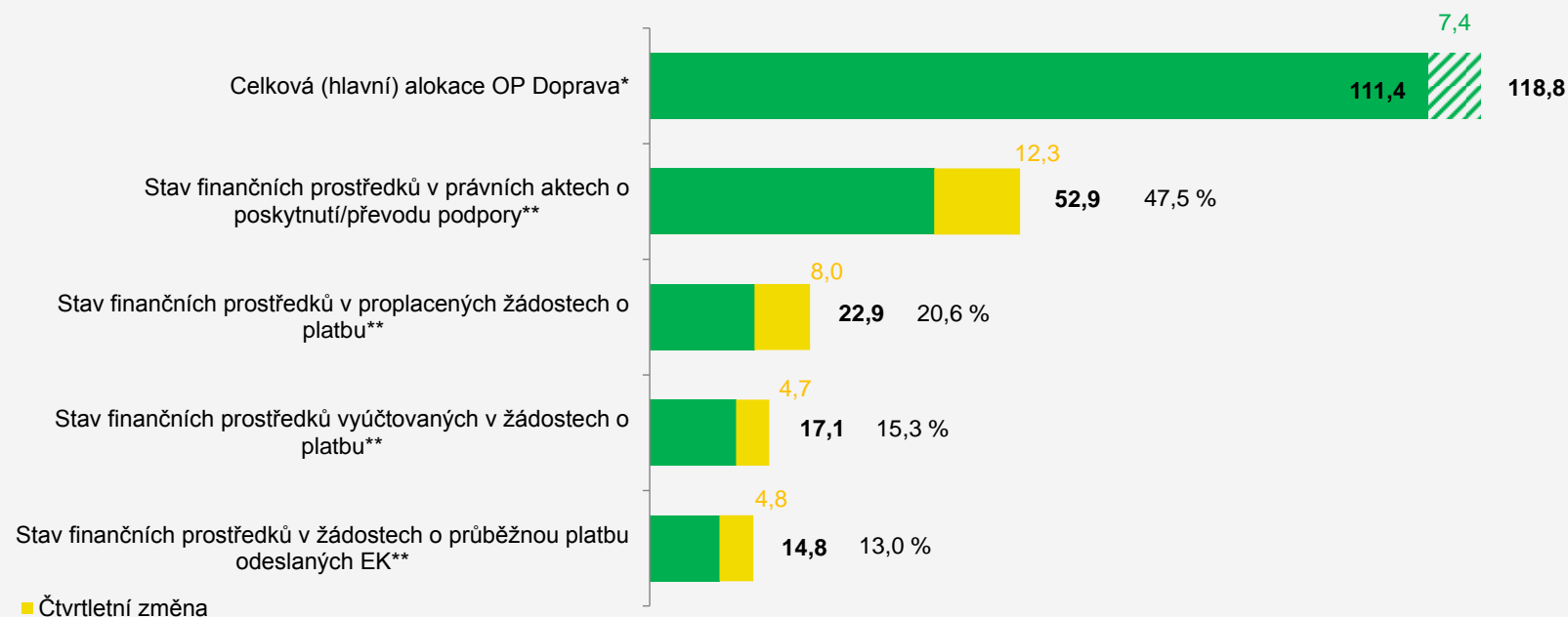
Ve třetím čtvrtletí roku 2017 došlo u OP D k uzavření 19 právních aktů o poskytnutí / převodu podpory ve výši 12,3 mld. Kč (příspěvek EU). Celkem bylo ke dni 30. září 2017 v OP D uzavřeno 79 právních aktů o poskytnutí / převodu podpory ve výši 52,9 mld. Kč (příspěvek EU), což představuje 47,5 % hlavní alokace programu. Ke konci třetího čtvrtletí 2017 bylo proplaceno 22,9 mld. Kč, tj. 20,6 % hlavní alokace programu. Stav finančních prostředků vyúčtovaných v žádostech o platbu dosáhl 17,1 mld. Kč, tj. 15,3 % hlavní alokace programu. Finanční prostředky v žádostech o průběžnou platbu odeslaných EK činí 14,8 mld. Kč, tj. 13,0 % hlavní alokace programu.

Nejvyšší podíl finančních prostředků v právních aktech o poskytnutí / převodu podpory byl k 30. září 2017 na prioritní ose 2 *Silniční infrastruktura na síti TEN-Ta veřejná infrastruktura pro čistou mobilitu* (91,0 % hlavní alokace prioritní osy). Nejnižší podíl finančních prostředků v právních aktech o poskytnutí / převodu finančních prostředků byl na prioritní ose 3 *Silniční infrastruktura mimo síť TEN-T* (29,3 % hlavní alokace prioritní osy).

Graf 9 Stav čerpání programu

Stav čerpání OP Doprava v mld. CZK

k 30. 9. 2017



* Zelená část sloupce vyjadřuje hlavní alokaci programu, šrafovaná část značí výkonnostní rezervu, které program dosáhne splněním milníků v roce 2018. Hlavní alokace a výkonnostní rezerva dohromady tvoří celkovou alokaci.

** Stav finančních prostředků je vztažen k hlavní alokaci programu

Poznámka: Finanční prostředky jsou za příspěvek Unie a v měně CZK.

Tabulka 11 Stav čerpání programu

Prioritní osa / Program	Fond	Kategorie regionu	Hlavní alokace 2014– 2020	Zaregistrované žádosti o podporu			Operace s právním aktem o poskytnutí / převodu podpory			Finanční prostředky proplacené v žádostech o platbu		Finanční prostředky vyúčtované v žádostech o platbu		Finanční prostředky v souhrnných žádostech autorizovaných ŘO	
				mil. CZK	počet	%	počet	mil. CZK	%	mil. CZK	%	mil. CZK	%	mil. CZK	%
a	b	c	d	e	f	G	h	i	j=i/d	k	l=k/d	m	n=m/d	o	p=o/d
04.1	FS	Nerelevantní	56 819	85	35 023	61,64	41	17 182	30,24	11 475	20,19	9 407	16,56	9 407	16,56
04.2	FS	Nerelevantní	30 688	33	30 808	100,39	20	27 935	91,03	7 204	23,47	4 337	14,13	3 815	12,43
04.3	EFRR	Méně rozvinuté regiony	22 091	19	7 949	35,98	15	6 473	29,30	4 168	18,87	3 256	14,74	3 256	14,74
04.4	FS	Nerelevantní	1 835	3	1 351	73,65	3	1 351	73,65	69	3,75	69	3,75	69	3,75
04	EFRR	Méně rozvinuté regiony	22 091	19	7 949	35,98	15	6 473	29,30	4 168	18,87	3 256	14,74	3 256	14,74
04	FS	Nerelevantní	89 341	121	67 182	75,20	64	46 468	52,01	18 747	20,98	13 813	15,46	13 291	14,88
04	-	-	111 432	140	75 131	67,42	79	52 940	47,51	22 915	20,56	17 068	15,32	16 547	14,85

Poznámky:

Tabulka obsahuje kumulativní údaje od počátku programového období do konce čtvrtletí, za které je zpráva vykazována.

Finanční prostředky jsou za příspěvek Unie v měně CZK.

e Údaj zahrnuje počet žádostí o podporu zaregistrovaných v jednokolovém hodnocení a počet předběžných žádostí o podporu zaregistrovaných v prvním kole dvoukolového hodnocení.

5.5 Operační program Životní prostředí

5.5.1 Zaměření

Hlavním cílem OP Životní prostředí (OP ŽP) je ochrana a zajištění kvalitního prostředí pro život obyvatel ČR, podpora efektivního využívání zdrojů, eliminace negativních dopadů lidské činnosti na životní prostředí a zmírňování dopadů změny klimatu. Řídicím orgánem je Ministerstvo životního prostředí. Zprostředkujícími subjekty jsou Státní fond životního prostředí ČR pro všechny prioritní osy s výjimkou prioritní osy 4, kde je zprostředkujícím subjektem Agentura ochrany přírody a krajiny ČR.

Další informace je možné získat na webových stránkách programu www.opzp.cz.

Tabulka 12 Struktura programu

Prioritní osa	Podíl na hlavní alokaci v %
a	c
05.1 Zlepšování kvality vody a snižování rizika povodní	28,6
05.2 Zlepšování kvality ovzduší v lidských sídlech	18,3
05.3 Odpady a materiálové toky, ekologické zátěže a rizika	17,1
05.4 Ochrana a péče o přírodu a krajinu	13,2
05.5 Energetické úspory	19,8
05.6 Technická pomoc	2,9

5.5.2 Přehled vyhlášených výzev

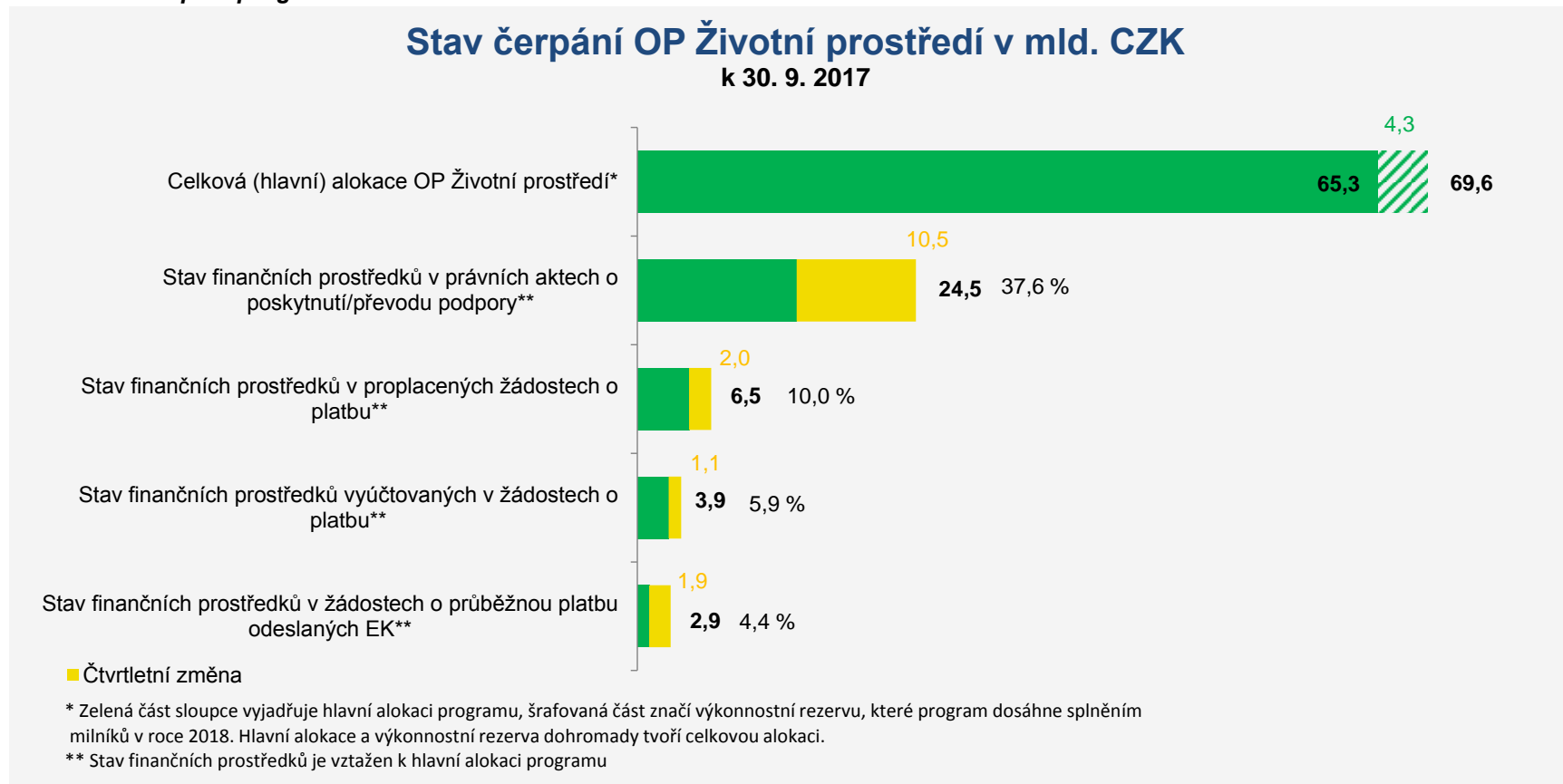
K 30. září 2017 vyhlásil Řídicí orgán OP ŽP 87 výzev v objemu 60,2 mld. Kč (příspěvek EU), což představuje 92,2 % hlavní alokace. Pokrok za třetí čtvrtletí roku 2017 jsou 4 vyhlášené výzvy s objemem 4,5 mld. Kč (příspěvek EU). Alokační vyhlášených výzev směřovala zvláště na podporu aktivit zaměřených na zlepšování kvality vod v podobě výstavby kanalizací a čističek odpadních vod. Dále ve vyhlášených výzvách bylo podpořeno zpracování odpadů tak, aby se zvýšilo jeho materiálové a energetické využití. Podrobnosti k vyhlášeným výzvám jsou uvedeny na webových stránkách programu <http://www.opzp.cz/vyzvy>.

5.5.3 Finanční čerpání

Ve třetím čtvrtletí roku 2017 došlo u OP ŽP k uzavření 1 347 právních aktů o poskytnutí / převodu podpory ve výši 10,5 mld. Kč (příspěvek EU). Celkem bylo ke dni 30. září 2017 v OP ŽP uzavřeno 2 877 právních aktů o poskytnutí / převodu podpory ve výši 24,5 mld. Kč (příspěvek EU), což představuje 37,6 % hlavní alokace programu. Ke konci třetího čtvrtletí 2017 bylo proplaceno 6,5 mld. Kč, tj. 10,0 % hlavní alokace programu. Stav finančních prostředků vyúčtovaných v žádostech o platbu dosáhl 3,9 mld. Kč, tj. 5,9 % hlavní alokace programu. Finanční prostředky v žádostech o průběžnou platbu odeslaných EK činí 2,9 mld. Kč, tj. 4,4 % hlavní alokace programu.

Nejvyšší podíl finančních prostředků v právních aktech o poskytnutí / převodu podpory vzhledem k hlavní alokaci prioritní osy byl k 30. září 2017 na prioritní ose 2 *Zlepšení kvality ovzduší v lidských sídlech* (71,1 % hlavní alokace prioritní osy), naopak nulový podíl vzhledem ke své alokaci vykazuje prioritní osa 5 *Energetické úspory – fond EFRR*.

Graf 10 Stav čerpání programu



Poznámka: Finanční prostředky jsou za příspěvek Unie a v měně CZK.

Tabulka 13 Stav čerpání programu

Prioritní osa / Program	Fond	Kategorie regionu	Hlavní alokace 2014–2020	Zaregistrované žádosti o podporu			Operace s právním aktem o poskytnutí / převodu podpory			Finanční prostředky proplacené v žádostech o platbu		Finanční prostředky vyúčtované v žádostech o platbu		Finanční prostředky v souhrnných žádostech autorizovaných ŘO	
				mil. CZK	počet	mil. CZK	%	počet	mil. CZK	%	mil. CZK	%	mil. CZK	%	mil. CZK
a	b	c	d	e	f	g	h	i	j=i/d	k	l=k/d	m	n=m/d	o	p=o/d
05.1	FS	Nerelevantní	18 695	1 073	14 298	76,48	628	8 548	45,72	627	3,35	653	3,49	570	3,05
05.2	FS	Nerelevantní	11 960	289	11 851	99,10	135	8 504	71,10	5 011	41,90	2 312	19,34	2 263	18,92
05.3	EFRR	Méně rozvinuté regiony	565	26	393	69,53	5	48	8,43	28	4,93	28	4,93	28	4,93
05.3	FS	Nerelevantní	10 618	2 336	9 269	87,29	951	3 259	30,69	492	4,63	515	4,85	455	4,28
05.4	EFRR	Méně rozvinuté regiony	8 611	1 202	5 901	68,53	370	939	10,91	21	0,25	23	0,27	21	0,25
05.5	EFRR	Méně rozvinuté regiony	490	2	100	20,42	0	0	0,00	0	0,00	0	0,00	0	0,00
05.5	FS	Nerelevantní	12 419	1 346	4 134	33,28	748	2 048	16,49	37	0,30	38	0,31	36	0,29
05.6	FS	Nerelevantní	1 923	47	1 476	76,76	40	1 180	61,39	284	14,79	284	14,79	284	14,79
05	FS	Nerelevantní	55 615	5 091	41 028	73,77	2 502	23 538	42,32	6 452	11,60	3 803	6,84	3 607	6,49
05	EFRR	Méně rozvinuté regiony	9 666	1 230	6 394	66,15	375	987	10,21	49	0,51	51	0,53	49	0,51
05	-	-	65 281	6 321	47 423	72,64	2 877	24 525	37,57	6 501	9,96	3 854	5,90	3 656	5,60

Poznámky:

Tabulka obsahuje kumulativní údaje od počátku programového období do konce čtvrtletí, za které je zpráva vykazována.

Finanční prostředky jsou za příspěvek Unie v měně CZK.

e Údaj zahrnuje počet žádostí o podporu zaregistrovaných v jednokolovém hodnocení a počet předběžných žádostí o podporu zaregistrovaných v první kole dvoukolového hodnocení.

5.6 Integrovaný regionální operační program

5.6.1 Zaměření

Integrovaný regionální operační program (IROP) navazuje na sedm regionálních operačních programů a částečně na Integrovaný operační program z programového období 2007–2013. Prioritou IROP je umožnění vyváženého rozvoje území, zkvalitnění infrastruktury, zlepšení veřejných služeb a veřejné správy a zajištění udržitelného rozvoje v obcích, městech a regionech. Řídicím orgánem je Ministerstvo pro místní rozvoj. Zprostředkujícími subjekty jsou: Centrum pro regionální rozvoj ČR, dále pro realizaci nástroje ITI jsou to: Magistrát hlavního města Prahy, Magistrát města Ostravy, Magistrát města Plzně, Magistrát města Ústí nad Labem, Magistrát města Pardubic, Magistrát města Olomouce.

Další informace je možné získat na webových stránkách programu www.dotaceEU.cz/irop.

Tabulka 14 Struktura programu

Prioritní osa	Podíl na hlavní alokaci v %
a	c
06.1 Konkurenceschopné, dostupné a bezpečné regiony	33,7
06.2 Zkvalitnění veřejných služeb a podmínek života pro obyvatele regionů	37,5
06.3 Dobrá správa území a zefektivnění veřejných institucí	17,2
06.4 Komunitně vedený místní rozvoj	8,4
06.5 Technická pomoc	3,2

5.6.2 Přehled vyhlášených výzev

K 30. září 2017 vyhlásil Řídicí orgán IROP 76 výzev v objemu 112,2 mld. Kč (příspěvek EU), což představuje 98,8 % hlavní alokace. Pokrok za třetí čtvrtletí roku 2017 jsou 2 vyhlášené výzvy, které jsou zaměřeny na podporu deinstitucionalizace sociálních služeb za účelem sociálního začleňování a na podporu muzeí. Objem vyhlášených výzev se zvýšil o 5,1 mld. Kč (příspěvek EU). Podrobnosti k vyhlášeným výzvám jsou uvedeny na webových stránkách programu <http://www.dotaceeu.cz/cs/Microsites/IROP/Vyzvy>.

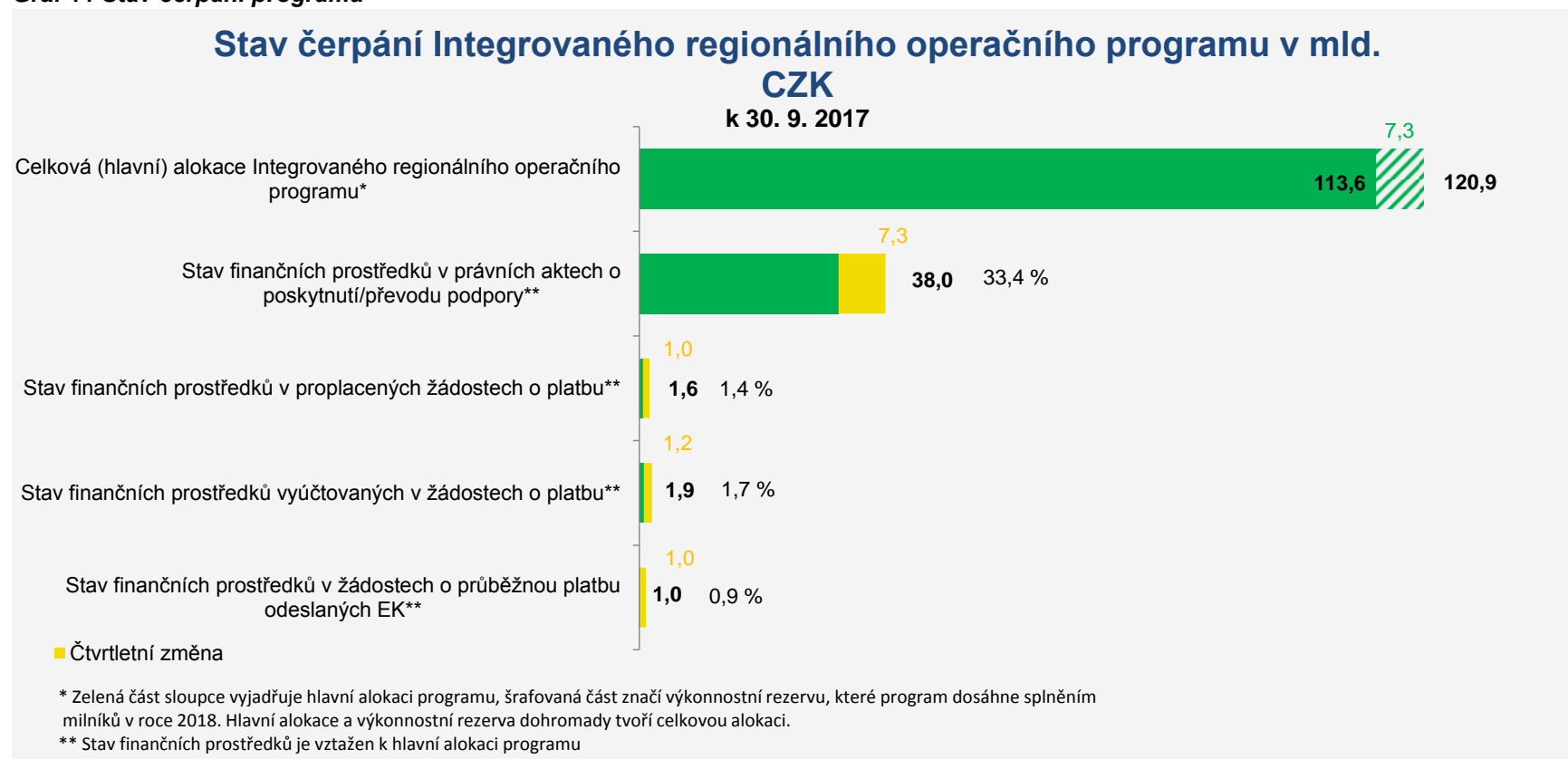
5.6.3 Finanční čerpání

Ve třetím čtvrtletí roku 2017 došlo u IROP k uzavření 628 právních aktů o poskytnutí / převodu podpory ve výši 7,3 mld. Kč (příspěvek EU). Celkem bylo ke dni 30. září 2017 v IROP uzavřeno 2 334 právních aktů o poskytnutí / převodu podpory ve výši 38,0 mld. Kč (příspěvek EU), což představuje 33,4 % hlavní alokace programu. Ke konci třetího čtvrtletí 2017 bylo proplaceno téměř 1,6 mld. Kč, tedy 1,4 % hlavní alokace programu. Stav finančních prostředků

vyúčtovaných v žádostech o platbu dosáhl 1,9 mld. Kč, tj. 1,7 % hlavní alokace programu. Finanční prostředky v žádostech o průběžnou platbu odeslaných EK činí 1,0 mld. Kč, tj. 0,9 % hlavní alokace programu.

Nejvyšší podíl finančních prostředků v právních aktech o poskytnutí / převodu podpory byl k 30. září 2017 v prioritní ose 5 *Technická pomoc* (39,2 % hlavní alokace prioritní osy), dále pak v prioritní ose 3 *Dobrá správa území a zefektivnění veřejných institucí* (Méně rozvinuté regiony – 37,4 % své alokace na prioritní ose 3, více rozvinuté regiony 24,9 % své alokace na prioritní ose 3). Naopak nejmenší podíl finančních prostředků v právních aktech o poskytnutí / převodu podpory vzhledem k hlavní alokaci prioritní osy byl zaznamenán u prioritní osy 4 *Komunitně vedený místní rozvoj* (11,7 % hlavní alokace prioritní osy). Podíl proplacených a vyúčtovaných prostředků v žádostech o platbu na jednotlivých prioritních osách vzhledem k jejich hlavní alokaci je velmi nízký.

Graf 11 Stav čerpání programu



Poznámka: Finanční prostředky jsou za příspěvek Unie a v měně CZK.

Tabulka 15 Stav čerpání programu

Prioritní osa / Program	Fond	Kategorie regionu	Hlavní alokace 2014–2020	Zaregistrované žádosti o podporu			Operace s právním aktem o poskytnutí / převodu podpory			Finanční prostředky proplacené v žádostech o platbu		Finanční prostředky vyúčtované v žádostech o platbu		Finanční prostředky v souhrnných žádostech autorizovaných ŘO	
				mil. CZK	počet	%	počet	mil. CZK	%	mil. CZK	%	mil. CZK	%	mil. CZK	%
a	b	c	d	e	f	g	h	i	j=i/d	k	l=k/d	m	n=m/d	o	p=o/d
06.1	EFRR	Méně rozvinuté regiony	38 316	1 210	30 350	79,21	551	12 936	33,76	907	2,37	1 229	3,21	907	2,37
06.2	EFRR	Méně rozvinuté regiony	42 568	4 033	42 056	98,80	1 278	15 247	35,82	227	0,53	248	0,58	227	0,53
06.3	EFRR	Méně rozvinuté regiony	19 004	805	20 426	107,48	310	7 099	37,35	30	0,16	33	0,18	30	0,16
06.3	EFRR	Více rozvinuté regiony	591	69	745	126,03	13	147	24,88	0	0,00	0	0,00	0	0,00
06.4	EFRR	Méně rozvinuté regiony	9 519	526	2 303	24,20	161	1 110	11,66	98	1,03	100	1,05	98	1,03
06.5	EFRR	Méně rozvinuté regiony	3 617	30	1 692	46,77	21	1 420	39,25	294	8,14	294	8,12	294	8,12
06	EFRR	Méně rozvinuté regiony	113 024	6 604	96 828	85,67	2 321	37 811	33,45	1 556	1,38	1 904	1,68	1 556	1,38
06	EFRR	Více rozvinuté regiony	591	69	745	126,03	13	147	24,88	0	0,00	0	0,00	0	0,00
06	EFRR		113 615	6 605	97 573	85,88	2 334	37 958	33,41	1 556	1,37	1 904	1,68	1 556	1,37

Poznámky:

Tabulka obsahuje kumulativní údaje od počátku programového období do konce čtvrtletí, za které je zpráva vykazována.

Finanční prostředky jsou za příspěvek Unie v měně CZK.

e Údaj zahrnuje počet žádostí o podporu zaregistrovaných v jednokolovém hodnocení a počet předběžných žádostí o podporu zaregistrovaných v první kole dvoukolového hodnocení.

e, h Pokud daná žádost o podporu / projekt naplňuje obě kategorie regionu, načítá se do obou příslušných řádků jako jedna jednotka. Na úrovni programu (bez ohledu na fond kategorie regionu) se však daná žádost o podporu / projekt načítá jen jednou, aby nedocházelo k duplicitám. Z tohoto důvodu součet počtu žádostí o podporu / projektů ve sloupci je vyšší než na posledním řádku tabulky.

5.7 Operační program Praha - pól růstu ČR

5.7.1 Zaměření

Cílem OP Praha - pól růstu ČR (OP PPR) je zajistit efektivní realizaci investic v Praze, které povedou ke zvýšení konkurenceschopnosti Prahy jako rozvojového pólu republiky a k zajištění kvalitního života obyvatel. Řídicím orgánem je Hlavní město Praha. Zprostředkujícím subjektem pro realizaci nástroje ITI je také Hlavní město Praha.

Další informace je možné získat na webových stránkách programu <http://www.prahafondy.eu/cz/opppr.html>.

Tabulka 16 Struktura programu

Prioritní osa	Podíl na hlavní alokaci v %
a	c
07.1 Posílení výzkumu, technologického rozvoje a inovací	31,0
07.2 Udržitelná mobilita a energetické úspory	30,0
07.3 Podpora sociálního začleňování a boj proti chudobě	12,7
07.4 Vzdělávání a vzdělanost a podpora zaměstnanosti	22,0
07.5 Technická pomoc	4,3

5.7.2 Přehled vyhlášených výzev

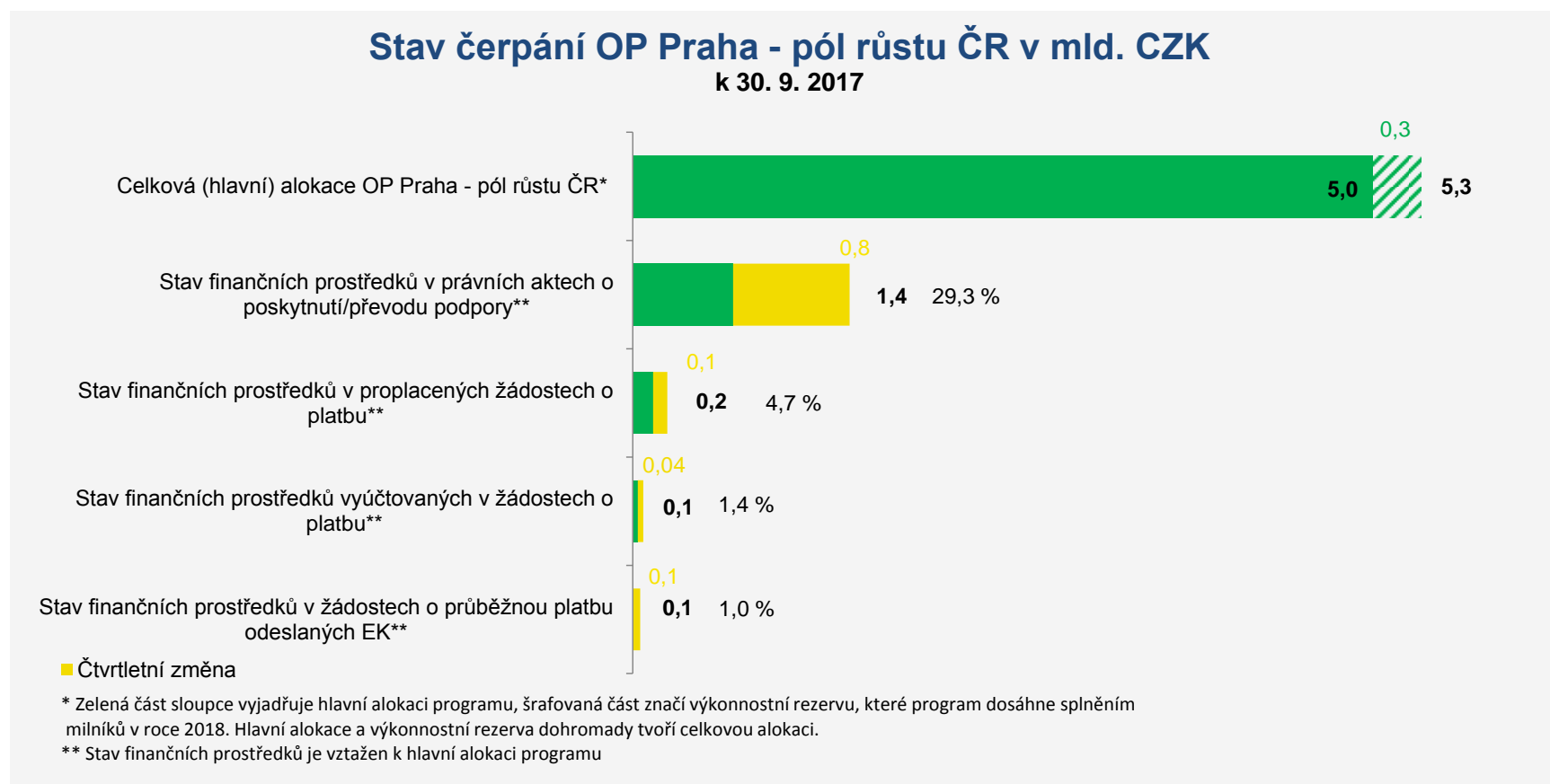
K 30. září 2017 vyhlásil Řídicí orgán OP PPR 36 výzev v objemu 5,5 mld. Kč (příspěvek EU), což představuje 110,5 % hlavní alokace. Pokrok za třetí čtvrtletí roku 2017 jsou 4 vyhlášené výzvy s objemem 0,4 mld. Kč (příspěvek EU). Nově vyhlášené výzvy podporují intervence v oblasti podpory transferu technologií a znalostí z výzkumných organizací do praxe, podpory komunitního života a sociálního podnikání, podpory sociálních služeb a sociálního bydlení a dále posílení kapacit pro interkulturní vzdělávání. Podrobnosti k vyhlášeným výzvám jsou uvedeny na webových stránkách programu <http://penizeproprahu.cz/vyzvy>.

5.7.3 Finanční čerpání

Ve třetím čtvrtletí roku 2017 došlo u OP PPR k uzavření 32 právních aktů o poskytnutí / převodu podpory ve výši 0,8 mld. Kč (příspěvek EU). Celkem bylo ke dni 30. září 2017 v OP PPR uzavřeno 192 právních aktů o poskytnutí / převodu podpory ve výši 1,4 mld. Kč (příspěvek EU), což představuje 29,3 % hlavní alokace programu. Ke konci třetího čtvrtletí 2017 bylo proplaceno 0,2 mld. Kč (4,7 % hlavní alokace programu). Stav finančních prostředků vyúčtovaných v žádostech o platbu dosáhl 0,1 mld. Kč, tj. 1,4 % hlavní alokace programu. K datu 30. září 2017 byly do EK odeslány žádosti o průběžnou platbu ve výši 0,05 mld. Kč, tj. 1,0 % hlavní alokace programu.

Nejvyšší podíl finančních prostředků v právních aktech poskytnutí / převodu podpory byl k 30. září 2017 v prioritní ose 5 *Technická pomoc* (111,6 % alokace prioritní osy), dále pak v prioritní ose 3 *Podpora sociálního začleňování a boj proti chudobě* (ESF – 54,6 % své alokace na prioritní ose 3 a EFRR – 8,9 % své alokace na prioritní ose 3). Naopak nejmenší podíl finančních prostředků v právních aktech vzhledem k hlavní alokaci prioritní osy je na prioritní ose 2 *Udržitelná mobilita a energetické úspory* – 20,2 % hlavní alokace prioritní osy. Na této prioritní ose také k 30. září 2017 nebyly proplaceny ani vyúčtovány žádné finanční prostředky.

Graf 12 Stav čerpání programu



Poznámka: Finanční prostředky jsou za příspěvek Unie a v měně CZK

Tabulka 17 Stav čerpání programu

Prioritní osa / Program	Fond	Kategorie regionu	Hlavní alokace 2014– 2020	Zaregistrované žádosti o podporu			Operace s právním aktem o poskytnutí / převodu podpory			Finanční prostředky proplacené v žádostech o platbu		Finanční prostředky vyúčtované v žádostech o platbu		Finanční prostředky v souhrnných žádostech autorizovaných ŘO	
				mil. CZK	počet	%	počet	mil. CZK	%	mil. CZK	%	mil. CZK	%	mil. CZK	%
a	b	c	d	e	f	g	h	i	j=i/d	k	l=k/d	m	n=m/d	o	p=o/d
07.1	EFRR	Více rozvinuté regiony	1 530	65	1 158	75,69	12	386	25,26	32	2,09	1	0,07	1	0,07
07.2	EFRR	Více rozvinuté regiony	1 481	16	518	34,99	9	299	20,20	0	0,00	0	0,00	0	0,00
07.3	EFRR	Více rozvinuté regiony	306	56	180	58,94	11	27	8,87	11	3,71	1	0,23	1	0,23
07.3	ESF	Více rozvinuté regiony	321	125	280	87,09	82	175	54,61	60	18,69	1	0,37	1	0,37
07.4	EFRR	Více rozvinuté regiony	444	187	651	146,46	17	214	48,29	28	6,38	19	4,36	19	4,36
07.4	ESF	Více rozvinuté regiony	644	174	360	55,88	59	107	16,61	45	6,96	22	3,34	22	3,34
07.5	ESF	Více rozvinuté regiony	210	2	234	111,64	2	234	111,64	53	25,45	26	12,39	26	12,39
07	EFRR	Více rozvinuté regiony	3 761	324	2 507	66,66	49	927	24,66	72	1,91	21	0,56	21	0,56
07	ESF	Více rozvinuté regiony	1 175	301	874	74,38	143	517	43,99	158	13,48	49	4,15	49	4,15
07	-	-	4 935	625	3 381	68,50	192	1 444	29,26	230	4,66	70	1,41	70	1,41

Poznámky:

Tabulka obsahuje kumulativní údaje od počátku programového období do konce čtvrtletí, za které je zpráva vykazována.

Finanční prostředky jsou za příspěvek Unie v měně CZK.

e Údaj zahrnuje počet žádostí o podporu zaregistrovaných v jednokolovém hodnocení a počet předběžných žádostí o podporu zaregistrovaných v první kole dvoukolového hodnocení.

5.8 Operační program Technická pomoc

5.8.1 Zaměření

OP Technická pomoc (OP TP) je svým způsobem specifický program pro zajištění kvalitní implementace Dohody o partnerství, administrativní kapacity a zabezpečení jednotného monitorovacího systému na základě vysoké úrovně elektronizace dat. Řídicím orgánem je Ministerstvo pro místní rozvoj.

Další informace je možné získat na webových stránkách programu <http://www.dotaceeu.cz/cs/Microsites/op-technicka-pomoc/OPTP-2014-2020>.

Tabulka 18 Struktura programu

Prioritní osa	Podíl na hlavní alokaci v %
a	c
08.1 Podpora řízení a koordinace Dohody o partnerství	78,1
08.2 Jednotný monitorovací systém	21,9

5.8.2 Přehled vyhlášených výzev

Řídicí orgán OP TP má ke dni 30. září 2017 vyhlášeny 4 průběžné výzvy v objemu 6,2 mld. Kč (příspěvek EU), což představuje 112,6 % hlavní alokace programu. Ve třetím čtvrtletí 2017 nebyla vyhlášena žádná výzva. Podrobnosti k vyhlášeným výzvám jsou uvedeny na webových stránkách programu <http://www.strukturalni-fondy.cz/cs/Microsites/op-technicka-pomoc/OPTP-2014-2020/>.

5.8.3 Finanční čerpání

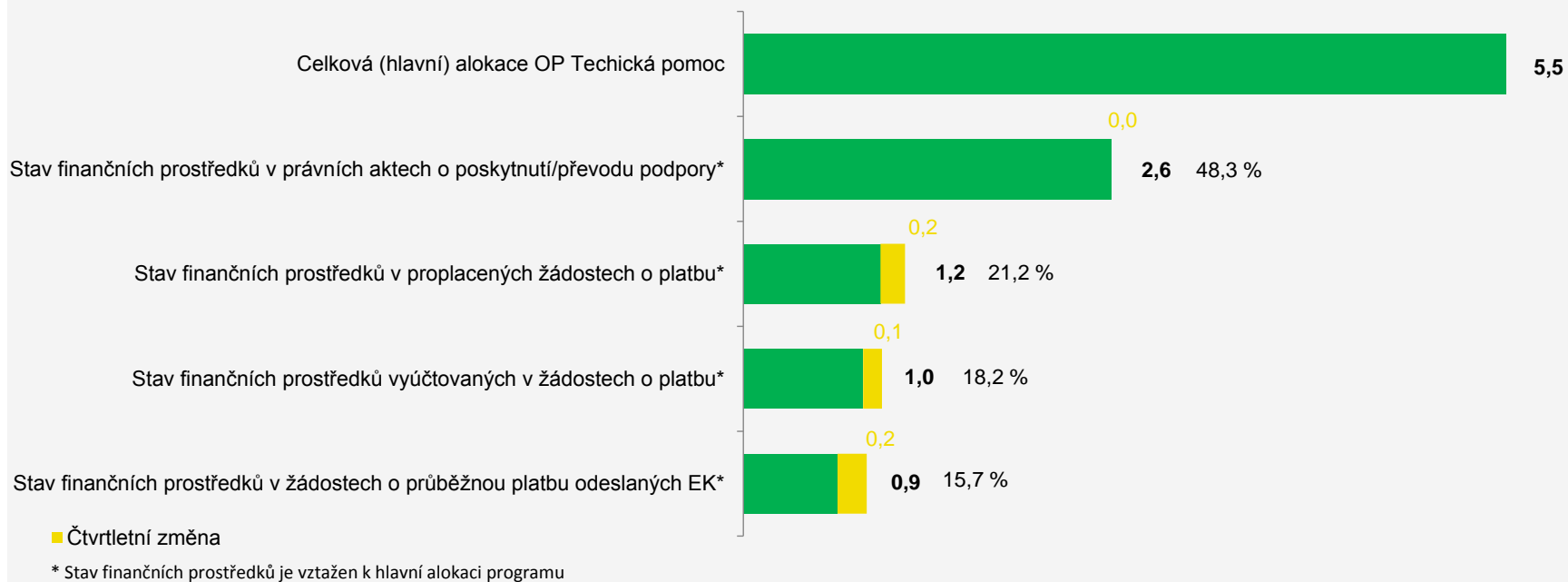
Ve třetím čtvrtletí roku 2017 došlo v OP TP k uzavření 2 právních aktů o poskytnutí / převodu podpory, celkem bylo ke 30. září 2017 uzavřeno 77 právních aktů o poskytnutí / převodu podpory v celkové hodnotě 2,6 mld. Kč (příspěvek EU), což představuje 48,3 % hlavní alokace programu. Ke konci třetího čtvrtletí 2017 bylo proplaceno 1,2 mld. Kč, tj. 21,2 % hlavní alokace programu. Stav finančních prostředků vyúčtovaných v žádostech o platbu dosáhl 1,0 mld. Kč, tj. 18,2 % hlavní alokace programu. Do EK byly k datu 30. září 2017 odeslány žádosti o průběžnou platbu v celkové hodnotě 0,9 mld. Kč, tj. 15,7 % hlavní alokace programu.

Na prioritní ose 1 *Podpora řízení a koordinace Dohody o partnerství* je uzavřeno 66 právních aktů o poskytnutí / převodu podpory v hodnotě 2,27 mld. Kč, což představuje 53,2 % alokace této prioritní osy. Na prioritní ose 2 *Jednotný monitorovací systém* je uzavřeno 11 právních aktů o poskytnutí / převodu podpory v hodnotě 0,37 mld. Kč, tj. 30,9 % alokace této prioritní osy. Na prioritní ose 1 bylo k 30. září 2017 proplaceno 967 mil. Kč, tj. 22,7 % alokace této prioritní osy, na prioritní ose 2 bylo proplaceno 191 mil. Kč, tj. 15,8 % alokace prioritní osy 2. Hodnota vyúčtovaných prostředků v žádostech o platbu se na obou prioritních osách pohybuje kolem 18 % alokace dané prioritní osy.

Graf 13 Stav čerpání programu

Stav čerpání OP Technická pomoc v mld. CZK

k 30. 9. 2017



Poznámka: Finanční prostředky jsou za příspěvek Unie a v měně CZK.

Tabulka 19 Stav čerpání programu

Prioritní osa / Program	Fond	Kategorie regionu	Hlavní alokace 2014–2020	Zaregistrované žádosti o podporu			Operace s právním aktem o poskytnutí / převodu podpory			Finanční prostředky proplacené v žádostech o platbu		Finanční prostředky vyúčtované v žádostech o platbu		Finanční prostředky v souhrnných žádostech autorizovaných ŘO	
				mil. CZK	počet	mil. CZK	%	počet	mil. CZK	%	mil. CZK	%	mil. CZK	%	mil. CZK
a	b	c	d	e	f	g	h	i	j=i/d	k	l=k/d	m	n=m/d	o	p=o/d
08.1	FS	Nerelevantní	4 264	76	2 551	59,83	66	2 267	53,18	967	22,68	779	18,27	788	18,48
08.2	FS	Nerelevantní	1 198	20	703	58,69	11	370	30,88	191	15,97	214	17,83	176	14,70
08	-	-	5 462	96	3 254	59,58	77	2 637	48,28	1 158	21,21	993	18,17	964	17,65

Poznámky:

Tabulka obsahuje kumulativní údaje od počátku programového období do konce čtvrtletí, za které je zpráva vykazována.

Finanční prostředky jsou za příspěvek Unie v měně CZK.

e Údaj zahrnuje počet žádostí o podporu zaregistrovaných v jednokolovém hodnocení a počet předběžných žádostí o podporu zaregistrovaných v první kole dvoukolového hodnocení.

5.9 Program rozvoje venkova

5.9.1 Zaměření

Program rozvoje venkova (PRV) je nástrojem čerpání podpory z Evropského zemědělského fondu pro rozvoj venkova. Řídicím orgánem PRV je Ministerstvo zemědělství.

Další informace je možné získat na webových stránkách programu <http://eagri.cz/public/web/mze/dotace/program-rozvoje-venkova-na-obdobi-2014/>

Tabulka 20 Struktura programu

Priorita Unie	Opatření	Podíl na hlavní alokaci v %
a	c	d
09.1 Podpora předávání poznatků a inovací v zemědělství, lesnictví a ve venkovských oblastech	09.1.77.1.1.1 Vzdělávací akce	0,07
	09.1.77.1.2.1 Informační akce	0,05
	09.1.77.16.1.1 Podpora operačních skupin a projektů EIP	0,34
	09.1.77.16.2.1 Podpora vývoje nových produktů, postupů a technologií v zemědělství	0,61
	09.1.77.16.2.2 Podpora vývoje nových produktů, postupů a technologií v potravinářství	0,22
	09.1.77.16.3.1 Sdílení zařízení a zdrojů	2,44
	09.1.77.16.4.1 Horizontální a vertikální spolupráce mezi účastníky krátkých dodavatelských řetězců a místních trhů	0,14
	09.1.77.16.6.1 Horizontální a vertikální spolupráce při udržitelném zajišťování biomasy pro výrobu energie a v průmyslových procesech	0,05
	09.1.77.2.1.1 Poradenství	0,15
	09.1.78.16.1.1 Podpora operačních skupin a projektů EIP	0,00
	09.1.78.16.2.1 Podpora vývoje nových produktů, postupů a technologií v zemědělství	0,00
	09.1.78.16.2.2 Podpora vývoje nových produktů, postupů a technologií v potravinářství	0,00
	09.1.78.16.3.1 Sdílení zařízení a zdrojů	0,00
	09.1.78.16.4.1 Horizontální a vertikální spolupráce mezi účastníky krátkých dodavatelských řetězců a místních trhů	0,00
	09.1.78.16.6.1 Horizontální a vertikální spolupráce při udržitelném zajišťování biomasy pro výrobu energie a v průmyslových procesech	0,00
	09.1.79.1.1.1 Vzdělávací akce	0,00
	09.1.79.1.2.1 Informační akce	0,00

Priorita Unie	Opatření	Podíl na hlavní alokaci v %
a	c	d
09.2 Zvýšení životaschopnosti zemědělských podniků a konkurenceschopnosti všech druhů zemědělské činnosti ve všech regionech a podpora inovativních zemědělských technologií a udržitelného obhospodařování lesů	09.2.80.1.1.1 Vzdělávací akce	0,01
	09.2.80.1.2.1 Informační akce	0,01
	09.2.80.16.1.1 Podpora operačních skupin a projektů EIP	0,32
	09.2.80.16.2.1 Podpora vývoje nových produktů, postupů a technologií v zemědělství	0,57
	09.2.80.16.3.1 Sdílení zařízení a zdrojů	2,30
	09.2.80.2.1.1 Poradenství	0,02
	09.2.80.4.1.1 Investice do zemědělských podniků	10,78
	09.2.80.4.3.1 Pozemkové úpravy	3,24
	09.2.81.1.1.1 Vzdělávací akce	0,00
	09.2.81.1.2.1 Informační akce	0,00
	09.2.81.6.1.1 Zahájení činnosti mladých zemědělců	0,97
	09.2.81a.1.1.1 Vzdělávací akce	0,00
	09.2.81a.1.2.1 Informační akce	0,00
	09.2.81a.4.3.2 Lesnická infrastruktura	1,13
	09.2.81a.8.6.1 Technika a technologie pro lesní hospodářství	0,62
09.2.81a.8.6.2 Technické vybavení dřevozpracujících provozoven	0,08	
09.3 Podpora organizace potravinového řetězce, včetně zpracování zemědělských produktů a jejich uvádění na trh, dobrých životních podmínek zvířat a řízení rizik v zemědělství	09.3.82.1.1.1 Vzdělávací akce	0,01
	09.3.82.1.2.1 Informační akce	0,01
	09.3.82.14.1.1 Zvětšení lehacího prostoru v chovu krav chovaných v systému s tržní produkcí mléka	0,26
	09.3.82.14.1.2 Zlepšení stájového prostředí v chovu krav chovaných v systému s tržní produkcí mléka	1,25
	09.3.82.14.1.3 Zajištění přístupu do výběhu pro krávy chované v systému s tržní produkcí mléka, které jsou březí a nachází se v období maximálně 60 dní před ukončením březosti	0,25
	09.3.82.14.1.4 Zlepšení životních podmínek v chovu prasat	0,44
	09.3.82.14.1.5 Zvětšení plochy v chovu prasat pro kategorii selat ode dne jejich odstavu do 40 dní po tomto odstavu	0,10
	09.3.82.16.2.2 Podpora vývoje nových produktů, postupů a technologií v potravinářství	0,21
09.3.82.16.4.1 Horizontální a vertikální spolupráce mezi účastníky krátkých dodavatelských řetězců a místních trhů	0,13	

Priorita Unie	Opatření	Podíl na hlavní alokaci v %
a	c	d
	09.3.82.4.2.1 Zpracování a uvádění na trh zemědělských produktů	3,25
09.4 Obnova, zachování a zlepšení ekosystémů souvisejících se zemědělstvím a lesnictvím	09.4.84.10.0.0 Agroenvironmentální opatření - staré závazky	3,58
	09.4.84.10.1.1 Integrovaná produkce ovoce	0,90
	09.4.84.10.1.2 Integrovaná produkce révy vinné	0,98
	09.4.84.10.1.3 Integrovaná produkce zeleniny	0,49
	09.4.84.10.1.4 Ošetřování travních porostů	19,78
	09.4.84.10.1.6 Biopásy	0,30
	09.4.84.10.1.7 Ochrana čejky chocholáté	0,10
	09.4.84.11.0.0 Ekologické zemědělství (AEO) - staré závazky	0,67
	09.4.84.1.1.1 Vzdělávací akce	0,01
	09.4.84.11.1.1 Přechod na postupy a způsoby ekologického zemědělství	2,60
	09.4.84.11.2.1 Zachování postupů ekologického zemědělství	0,32
	09.4.84.12.0.0 Platby v rámci Natura 2000 - staré závazky	0,01
	09.4.84.1.2.1 Informační akce	0,01
	09.4.84.12.1.1 Kompenzační platby pro zemědělské oblasti Natura 2000	0,12
	09.4.84.13.0.0 Platby v rámci LFA - staré závazky	1,92
	09.4.84.13.1.1 Kompenzační platby v horských oblastech (LFA-H)	10,76
	09.4.84.13.2.1 Kompenzační platby v oblastech, které čelí značným přírodním omezením (LFA-O)	7,33
	09.4.84.13.3.1 Kompenzační platby v oblastech, které čelí specifickým omezením (LFA-S)	1,92
	09.4.84.15.0.0 Lesnicko-environmentální opatření - staré závazky	0,03
	09.4.84.15.1.1 Zachování porostního typu hospodářského souboru	0,07
	09.4.84.15.2.1 Ochrana a reprodukce genofondu lesních dřevin	0,15
	09.4.84.2.1.1 Poradenství	0,04
	09.4.85.11.0.0 Ekologické zemědělství (AEO) - staré závazky	0,67
	09.4.85.1.1.1 Vzdělávací akce	0,01
09.4.85.11.1.1 Přechod na postupy a způsoby ekologického zemědělství	2,60	
09.4.85.11.2.1 Zachování postupů ekologického zemědělství	0,32	

Priorita Unie	Opatření	Podíl na hlavní alokaci v %
a	c	d
	09.4.85.1.2.1 Informační akce	0,01
	09.4.85.2.1.1 Poradenství	0,04
	09.4.85.8.4.2 Odstraňování škod způsobených povodněmi	0,04
	09.4.86.10.0.0 Agroenvironmentální opatření - staré závazky	1,61
	09.4.86.10.1.5 Zatravňování orné půdy	1,37
	09.4.86.10.1.8 Zatravňování drah soustředěného odtoku	0,23
	09.4.86.11.0.0 Ekologické zemědělství (AEO) - staré závazky	0,67
	09.4.86.1.1.1 Vzdělávací akce	0,01
	09.4.86.11.1.1 Přechod na postupy a způsoby ekologického zemědělství	2,60
	09.4.86.11.2.1 Zachování postupů ekologického zemědělství	0,32
	09.4.86.1.2.1 Informační akce	0,01
	09.4.86.2.1.1 Poradenství	0,04
	09.4.86.8.3.1 Zavádění preventivních opatření v lesích	0,12
	09.4.86.8.4.1 Obnova lesních porostů po kalamitách	0,34
	09.4.86.8.4.2 Odstraňování škod způsobených povodněmi	0,04
	09.4.86.8.5.1 Investice do ochrany melioračních a zpevňujících dřevin	0,22
	09.4.86.8.5.2 Neproduktivní investice v lesích	0,15
	09.4.86.8.5.3 Přeměna porostů náhradních dřevin	0,59
09.5 Podpora účinného využívání zdrojů a podpora přechodu na nízkouhlíkovou ekonomiku v odvětvích zemědělství, potravinářství a lesnictví, která je odolná vůči klimatu	09.5.89.16.6.1 Horizontální a vertikální spolupráce při udržitelném zajišťování biomasy pro výrobu energie a v průmyslových procesech	0,05
	09.5.89.6.4.3 Investice na podporu energie z obnovitelných zdrojů	0,40
	09.5.91.1.1.1 Vzdělávací akce	0,00
	09.5.91.1.2.1 Informační akce	0,00
	09.5.91.8.0.0 Zalesňování zemědělské půdy - staré závazky	0,07
	09.5.91.8.1.1 Podpora na zalesňování / zakládání lesů - náklady na založení a údržba	0,26
09.6 Podpora sociálního začleňování, snižování chudoby a hospodářského rozvoje ve venkovských	09.6.92.6.4.1 Investice do nezemědělských činností	1,67
	09.6.92.6.4.2 Podpora agroturistiky	0,85

Priorita Unie	Opatření	Podíl na hlavní alokaci v %
a	c	d
oblastech	09.6.93.19.2.1 Podpora provádění operací v rámci komunitně vedeného místního rozvoje	4,77
	09.6.93.19.3.1 Příprava a provádění činností spolupráce místních akčních skupin	0,23
09.7 Technická pomoc	09.7.125.20.1.1 Podpora na technickou pomoc (kromě CSV)	0,78
	09.7.125.20.2.1 Podpora na zřízení a provoz CSV	0,19
09.8 Staré závazky - Předčasné ukončení zemědělské činnosti	09.8.126.0.0.0 Staré závazky - PUZČ	0,65

5.9.2 Přehled vyhlášených výzev

K 30. září 2017 vyhlásil Řídící orgán PRV 77 výzev v objemu 31,1 mld. Kč (příspěvek EU), což představuje 54,9 % hlavní alokace. Nově vyhlášené výzvy podporují intervence v oblasti podpory investic do zemědělských podniků, podpory investic ke zvýšení odolnosti a ekologické hodnoty lesních ekosystémů či obnovu lesních porostů po kalamitách. Podrobnosti k výzvam jsou uvedeny na webových stránkách programu <http://eagri.cz/public/web/mze/dotace/program-rozvoje-venkova-na-obdobi-2014>.

5.9.3 Finanční čerpání

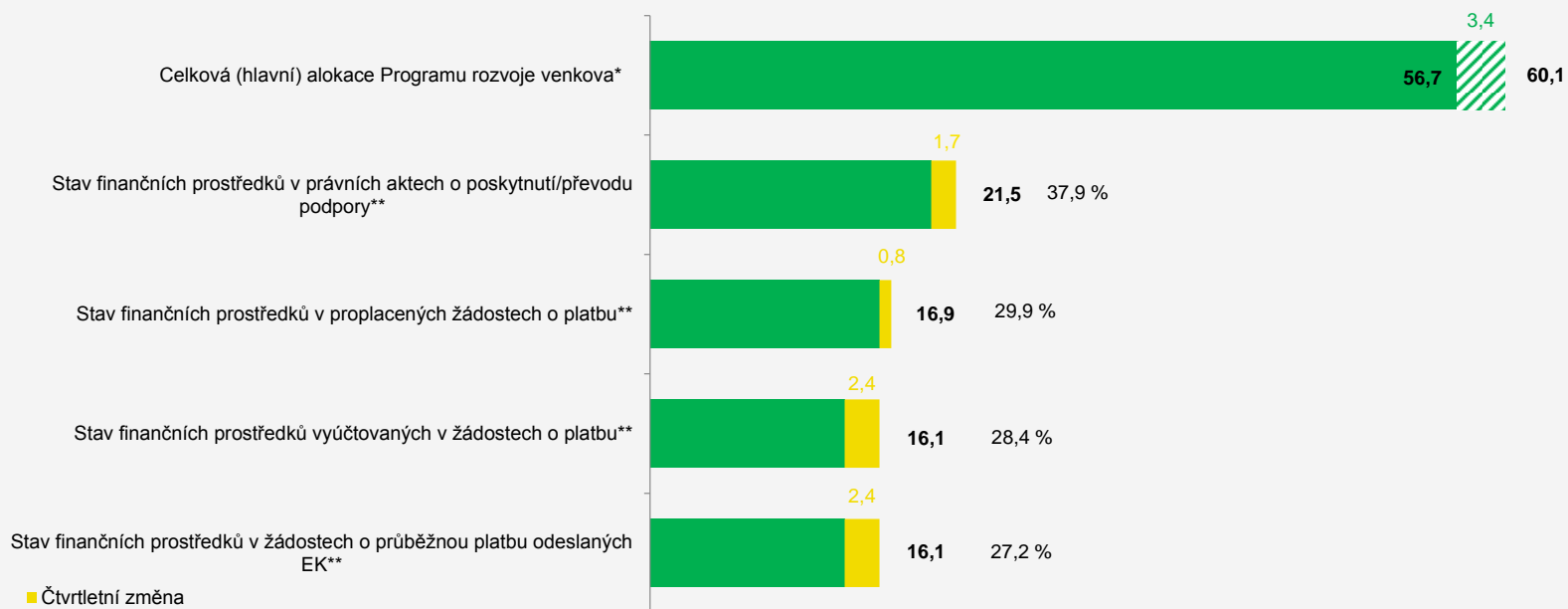
Ve třetím čtvrtletí roku 2017 došlo u PRV k uzavření 4 182 právních aktů o poskytnutí / převodu podpory ve výši 1,7 mld. Kč (příspěvek EU). Celkem bylo ke dni 30. září 2017 uzavřeno 98 409 právních aktů o poskytnutí / převodu podpory ve výši 21,5 mld. Kč (příspěvek EU), což představuje 37,9 hlavní alokace programu. Ke konci třetího čtvrtletí bylo proplaceno 16,9 mld. Kč (příspěvek EU), tj. 29,9 % hlavní alokace programu. Stav finančních prostředků vyúčtovaných v žádostech o platbu 16,1 mld. Kč, tj. 28,4 % hlavní alokace programu. Do EK byly odeslány žádosti v celkové hodnotě 16,1 mld. Kč, 27,2 % hlavní alokace programu.

Na úrovni priorit Unie k 30. září 2017 dosáhla nejvyššího čerpání priorita Unie 4 *Obnova, ochrana a zlepšování ekosystémů závislých na zemědělství a lesnictví*, kde právní akty o poskytnutí / převodu podpory pokrývají 38,9 % hlavní alokace priority Unie. V této prioritě Unie bylo uzavřeno celkem 84 725 právních aktů o poskytnutí / převodu podpory.

Naopak nejnižšího čerpání dosáhla priorita Unie 6 *Podpora sociálního začleňování a hospodářského rozvoje ve venkovských oblastech*, kde právní akty o poskytnutí / převodu podpory pokrývají jen 6,5 % hlavní alokace této priority Unie. V této prioritě Unie bylo uzavřeno celkem 254 právních aktů o poskytnutí / převodu podpory v celkové hodnotě 247 mil. Kč (příspěvek EU).

Graf 14 Stav čerpání programu

**Stav čerpání Programu rozvoje venkova v mld. CZK
k 30. 9. 2017**



* Zelená část sloupce vyjadřuje hlavní alokaci programu, šrafovaná část značí výkonnostní rezervu, které program dosáhne splněním milníků v roce 2018. Hlavní alokace a výkonnostní rezerva dohromady tvoří celkovou alokaci.

** Stav finančních prostředků je vztažen k hlavní alokaci programu

Poznámka: Finanční prostředky jsou za příspěvek Unie a v měně CZK.

Tabulka 21 Stav čerpání programu

Priorita Unie	Fond	Kategorie regionu	Hlavní alokace 2014–2020	Zaregistrované žádosti o podporu			Operace s právním aktem o poskytnutí / převodu podpory			Finanční prostředky proplacené v žádostech o platbu		Finanční prostředky vyúčtované v žádostech o platbu		Finanční prostředky v souhrnných žádostech autorizovaných ŘO	
				mil. CZK	počet	mil. CZK	%	počet	mil. CZK	%	mil. CZK	%	mil. CZK	%	mil. CZK
a	b	c	d	e	f	g	h	i	j=i/d	k	l=k/d	m	n=m/d	o	p=o/d
09.1	EZFRV	Nerelevantní	0	0	0	0,00	0	0	0,00	0	0,00	0	0,00	N/A	N/A
09.2	EZFRV	Nerelevantní	8 810	8 950	9 684	109,92	4 454	4 072	46,22	1 117	12,67	924	10,48	N/A	N/A
09.3	EZFRV	Nerelevantní	4 882	3 701	2 749	56,31	2 119	2 065	42,31	755	15,46	413	8,45	N/A	N/A
09.4	EZFRV	Nerelevantní	38 195	118 697	20 491	53,65	84 725	14 855	38,89	14 837	38,85	14 593	38,21	N/A	N/A
09.5	EZFRV	Nerelevantní	307	5 357	86	28,09	4 595	65	21,30	54	17,57	52	16,99	N/A	N/A
09.6	EZFRV	Nerelevantní	3 821	1 648	991	25,93	254	247	6,47	59	1,54	48	1,27	N/A	N/A
09.7	EZFRV	Nerelevantní	387	163	75	19,40	146	69	17,94	12	3,18	0	0,00	N/A	N/A
09.8	EZFRV	Nerelevantní	258	2 165	131	50,68	2 116	115	44,61	115	44,61	81	31,26	N/A	N/A
09	EZFRV	Nerelevantní	56 660	140 681	34 206	60,37	98 409	21 489	37,93	16 949	29,91	16 110	28,43	N/A	N/A

Poznámky:

Tabulka obsahuje kumulativní údaje od počátku programového období do konce čtvrtletí, za které je zpráva vykazována.

Finanční prostředky jsou za příspěvek Unie v měně CZK.

V případě programu spolufinancovaného z EZFRV jsou zahrnuty údaje za projekty, plošná opatření a také staré závazky.

e Údaj zahrnuje počet žádostí o podporu zaregistrovaných v jednokolovém hodnocení a počet předběžných žádostí o podporu zaregistrovaných v první kole dvoukolového hodnocení.

o, p V případě PRV je stav „Finanční prostředky v souhrnných žádostech autorizovaných ŘO“ nerelevantní z důvodu nastavení finančních toků u tohoto programu.

5.10 Operační program Rybářství

5.10.1 Zaměření

OP Rybářství (OP R) je nástrojem čerpání podpory z Evropského námořního a rybářského fondu a přispívá k provádění Společné rybářské politiky v ČR. Řídicím orgánem je Ministerstvo zemědělství, zprostředkujícím orgánem je Státní zemědělský a intervenční fond.

Další informace je možné získat na webových stránkách programu www.eagri.cz.

Tabulka 22 Struktura programu

Priorita Unie	Podíl na hlavní alokaci v %
a	c
10.2 Podpora environmentálně udržitelné, inovativní a konkurenceschopné akvakultury založené na znalostech a účinně využívající zdroje	66,4
10.3 Podpora provádění Společné rybářské politiky	8,5
10.5 Podpora uvádění na trh a zpracování	19,2
10.6 Technická pomoc	5,8

5.10.2 Přehled vyhlášených výzev

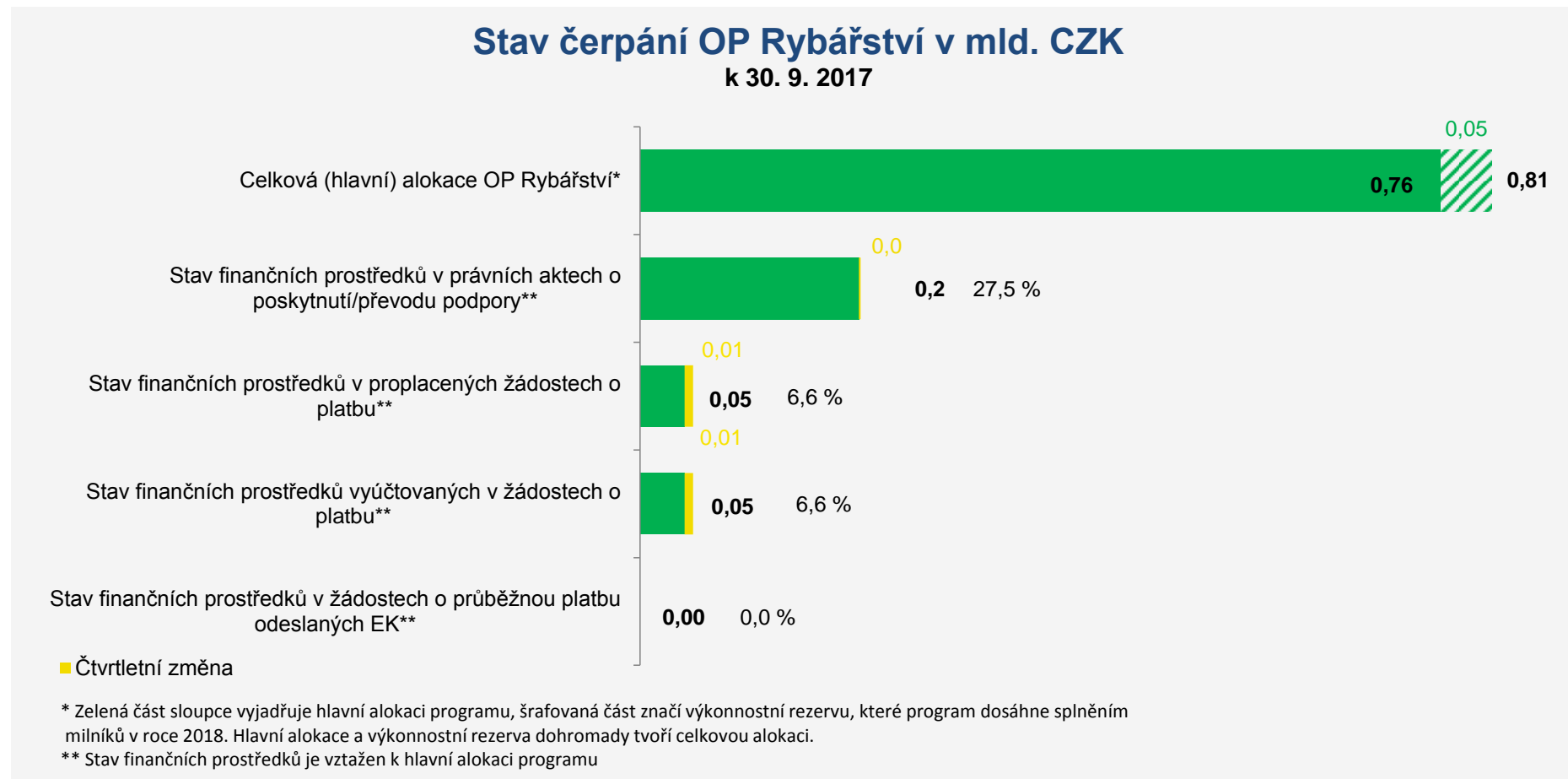
K 30. září 2017 vyhlásil Řídicí orgán OP R 23 výzev v objemu 1,0 mld. Kč (příspěvek EU), což představuje 130,7 % hlavní alokace. Pokrok za třetí čtvrtletí roku 2017 jsou 4 vyhlášené výzvy s objemem 0,2 mld. Kč (příspěvek EU). Tyto čtyři výzvy jsou zaměřeny na hlavní opatření programu, tedy na podporu recirkulačních zařízení a průtočných systémů s dočišťováním, dále na podporu investic do akvakultury a do zpracování produktů a v neposlední řadě jsou určeny na podporu nových inovací v oblasti akvakultury. Podrobnosti k vyhlášeným výzvám jsou uvedeny na webových stránkách programu <http://eagri.cz/public/web/mze/dotace/operacni-program-rybarstvi-na-obdobi-1/>.

5.10.3 Finanční čerpání

Ve třetím čtvrtletí roku 2017 došlo u OP R k uzavření 5 právních aktů o poskytnutí / převodu podpory ve výši 1,7 mil. Kč (příspěvek EU). Celkem bylo ke dni 30. září 2017 v OP R uzavřeno 250 právních aktů o poskytnutí / převodu podpory ve výši 0,2 mld. Kč (příspěvek EU), což představuje 27,5 % hlavní alokace programu. Ke konci třetího čtvrtletí 2017 bylo proplaceno 0,05 mld. Kč (příspěvek Unie), tedy 6,6 % hlavní alokace programu. Stav finančních prostředků vyúčtovaných v žádostech o platbu dosáhl shodného stavu, tedy 0,05 mld. Kč (6,6 % hlavní alokace programu). Hodnota odeslaných žádostí o průběžnou platbu do EK byla ke konci září nulová. Nejvyššího čerpání ve třetím čtvrtletí roku 2017 dosahuje OP R na prioritě Unie 2 *Podpora environmentálně udržitelné, inovativní a konkurenceschopné akvakultury na znalostech a účinně využívající zdroje*, kde právní akty o poskytnutí / převodu podpory činí 183 mil. Kč,

tj. 36,2 % hlavní alokace této priority Unie. Naopak nulové čerpání vykazuje prioritní osa 3 *Podpora provádění Společné rybářské politiky*, kde dosud nebyl uzavřen ani jeden právní akt o poskytnutí / převodu podpory.

Graf 15 Stav čerpání programu



Poznámka: Finanční prostředky jsou za příspěvek Unie a v měně CZK.

Tabulka 23 Stav čerpání programu

Priorita Unie	Fond	Kategorie regionu	Hlavní alokace 2014–2020	Zaregistrované žádosti o podporu			Operace s právním aktem o poskytnutí / převodu podpory			Finanční prostředky proplacené v žádostech o platbu		Finanční prostředky vyúčtované v žádostech o platbu		Finanční prostředky v souhrnných žádostech autorizovaných ŘO	
				počet	mil. CZK	%	počet	mil. CZK	%	mil. CZK	%	mil. CZK	%	mil. CZK	%
a	b	c	d	e	f	g	h	i	j	k	l=k/d	m	n=m/d	o	p=o/d
10.2	ENRF	Nerelevantní	506	321	346	68,44	213	183	36,25	50	9,84	50	9,84	0	0,00
10.3	ENRF	Nerelevantní	65	0	0	0,00	0	0	0,00	0	0,00	0	0,00	0	0,00
10.5	ENRF	Nerelevantní	146	44	25	17,05	21	16	10,80	1	0,39	1	0,39	0	0,00
10.6	ENRF	Nerelevantní	44	22	11	25,50	16	11	23,78	0	0,00	0	0,00	0	0,00
10	ENRF	Nerelevantní	762	387	382	50,22	250	210	27,54	50	6,61	50	6,61	0	0,00

Poznámky:

Tabulka obsahuje kumulativní údaje od počátku programového období do konce čtvrtletí, za které je zpráva vykazována.

Finanční prostředky jsou za příspěvek Unie v měně CZK.

e *Údaj zahrnuje počet žádostí o podporu zaregistrovaných v jednokolovém hodnocení a počet předběžných žádostí o podporu zaregistrovaných v první kole dvoukolového hodnocení.*

6 Realizace programů v cíli Evropská územní spolupráce

6.1 INTERREG V-A Česká republika - Polsko

6.1.1 Zaměření

Program INTERREG V-A ČR – Polsko se zaměřuje na zlepšení podmínek v oblasti cestovního ruchu, ochranu životního prostředí, podporu hospodářské spolupráce, podporu rozvoje přeshraniční infrastruktury, podporu vzdělávání, kulturních a společenských aktivit, spolupráci územních samospráv a dalších subjektů na obou stranách hranice. Program INTERREG V-A ČR – Polsko je financován z EFRR.

Z územního hlediska je program zaměřen na české a polské příhraniční regiony NUTS III, kterými jsou: Liberecký kraj, Královéhradecký kraj, Pardubický kraj, Olomoucký kraj, Moravskoslezský kraj a polské podregiony - Jeleniogórský, Walbrzyský, Opolský, Nyský, Rybnický, Bielský, částečně Tyský a Wrocławský.

Řídícím orgánem je MMR, Ministerstvo rozvoje Polské republiky plní funkci Národního orgánu. Činnost Společného sekretariátu, který sídlí v Olomouci, zajišťují na české straně pracovníci Centra pro regionální rozvoj České republiky, za polskou stranu doplnění o pracovníky delegované jednotlivými příhraničními vojvodstvími (Dolnoslezské, Opolské a Slezské). Podrobnější informace jsou uvedeny na internetových stránkách www.cz-pl.eu.

Tabulka 24 Struktura programu

Prioritní osa	Podíl na celkové alokaci v %
a	b
11.1 Společné řízení rizik	5,40
11.2 Rozvoj potenciálu přírodních a kulturních zdrojů pro podporu zaměstnanosti	60,00
11.3 Vzdělávání a kvalifikace	4,50
11.4 Spolupráce institucí a komunit	24,10
11.5 Technická pomoc	6,00

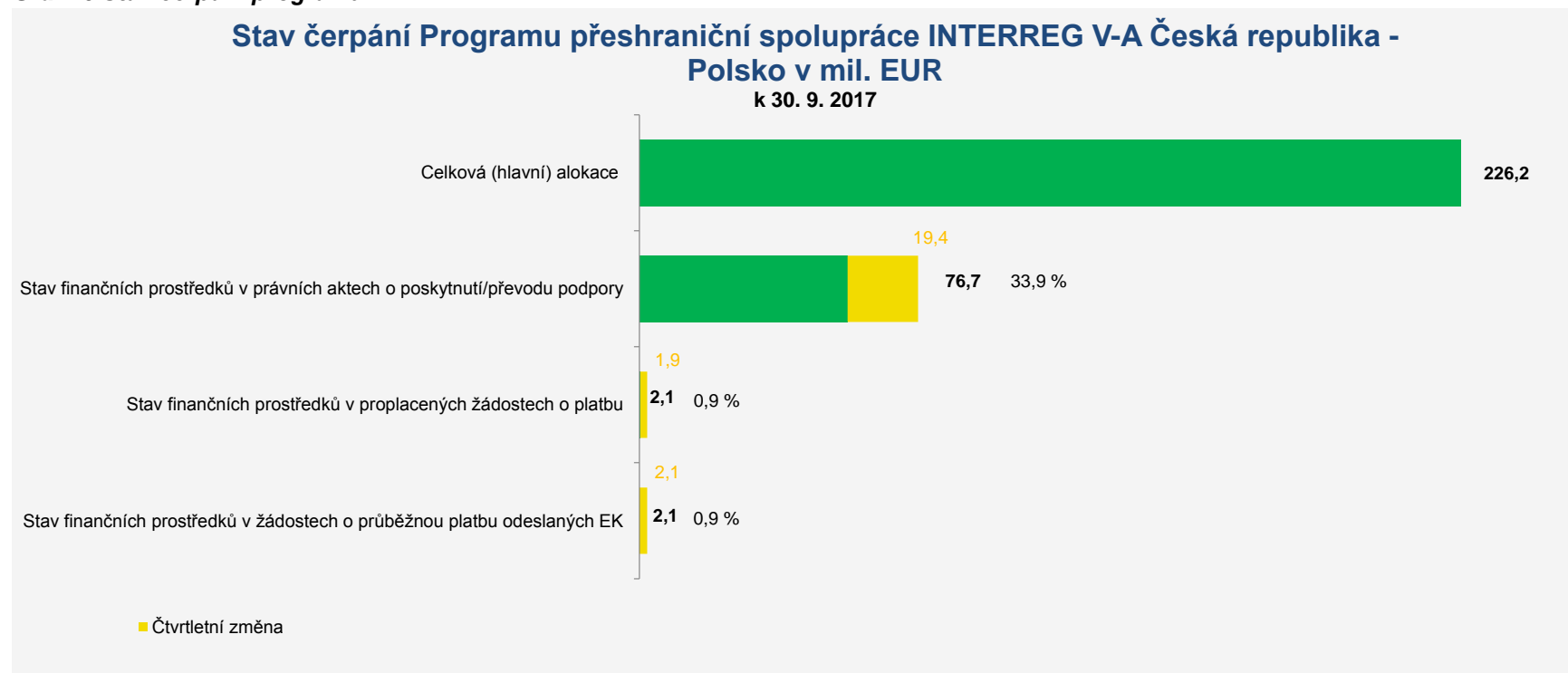
6.1.2 Přehled vyhlášených výzev

Od počátku programového období bylo vyhlášeno celkem 25 výzev s celkovou alokací 269,2 mil. EUR (CZV). V průběhu třetího čtvrtletí roku 2017 bylo možné podávat žádosti do 8 výzev v celkovém finančním objemu 88,5 mil. EUR (CZV). Podrobnosti k výzvám jsou uvedeny na internetových stránkách programu <http://www.cz-pl.eu/>.

6.1.3 Finanční čerpání

V programu INTERREG V-A Česká republika – Polsko bylo k 30. září 2017 vydáno 75 právních aktů o poskytnutí / převodu podpory v celkové hodnotě 76,7 mil. EUR (tj. 33,9 % celkové alokace programu). Ke konci třetího čtvrtletí 2017 bylo proplaceno 2,1 mil. EUR (0,9 % celkové alokace programu). Do EK byly odeslány žádosti o průběžnou platbu ve výši 2,1 mil. EUR (0,9 % celkové alokace programu).

Graf 16 Stav čerpání programu



Poznámka: Finanční prostředky jsou za příspěvek Unie a v měně EUR.

Tabulka 25 Stav čerpání programu

Prioritní osa	Fond	Celková alokace 2014–2020	Zaregistrované žádosti o podporu			Operace s právním aktem o poskytnutí / převodu podpory			Finanční prostředky v proplacených žádostech o platbu	
			mil. EUR	počet	mil. EUR	%	počet	mil. EUR	%	mil. EUR
a	b	d	e	f	g	h	i	j=i/d	k	l=k/d
11.1	EFRR	12	15	21	170,12	1	7	55,58	0	0,00
11.2	EFRR	136	164	301	221,39	24	56	41,21	0,3	0,25
11.3	EFRR	10	39	15	145,57	3	1	10,18	0,01	0,05
11.4	EFRR	54	120	48	87,27	25	8	15,14	1	2,27
11.5	EFRR	14	25	5	40,36	22	5	34,80	0,6	4,18
11	EFRR	226	363	389	172,03	75	77	33,92	2,1	0,95

Poznámky:

Tabulka obsahuje údaje o počtu individuálních projektů a fondů mikroprojektů, tzn., neuvádí se údaje o počtu mikroprojektů.

Tabulka obsahuje kumulativní údaje od počátku programového období do konce čtvrtletí, za které je zpráva vykazována.

Finanční prostředky jsou za příspěvek Unie v měně EUR.

6.2 INTERREG V-A Slovensko - Česká republika

6.2.1 Zaměření

Program Interreg V-A Slovenská republika - Česká republika je zaměřen na podporu přeshraniční hospodářské, kulturní a komunální spolupráce, podporu vzdělávání a odborné přípravy, ochranu a rozvoj přírodního a kulturního dědictví, ochranu biologické rozmanitosti, ochranu půdy a podporu ekosystémových služeb včetně sítě NATURA 2000. Dále se zaměřuje na podporu investování podniků do výzkumu a inovací a na vytváření synergií mezi podniky, centry výzkumu a vysokoškolským vzdělávacím prostředím. Program INTERREG V-A ČR – Slovensko je financován z EFRR.

Územně je program určen na české straně pro Jihomoravský, Moravskoslezský a Zlínský kraj, na slovenské straně pro Trenčínský, Trnavský a Žilinský samosprávný kraj.

Řídicím orgánem programu je slovenské Ministerstvo zemědělství a rozvoje venkova, funkci Národního orgánu plní MMR. Činnost Společného technického sekretariátu zajišťuje útvar na Ministerstvu zemědělství a rozvoje venkova SR. Podrobnější informace jsou uvedeny na stránkách programu www.sk-cz.eu.

Tabulka 26 Struktura programu

Prioritní osa	Podíl na celkové alokaci v %
a	b
1 Využívání inovačního potenciálu	16,0
2 Kvalitní životní prostředí	67,0
3 Rozvoj místních iniciativ	11,0
4 Technická pomoc	6,0

6.2.2 Přehled vyhlášených výzev

Ve třetím čtvrtletí roku 2017 nebyla vyhlášena žádná výzva. Podrobnosti jsou uvedeny na webových stránkách programu <http://www.sk-cz.eu>.

6.2.3 Finanční čerpání

V programu INTERREG V-A Slovensko - Česká republika nebyly do 30. září 2017 vydány žádné právní akty o poskytnutí / převodu podpory.

6.3 INTERREG V-A Rakousko - Česká republika

6.3.1 Zaměření

Program INTERREG V-A Rakousko – Česká republika pro období 2014–2020 je zaměřen na podporu vědy, výzkumu a inovací, ochranu životního prostředí, podporu kulturního a přírodního dědictví, podporu vzdělávání a rozvoj komunit v přeshraniční dimenzi. Program je orientován zejména na regionální a místní projekty s přeshraničním významem. Program INTERREG V-A ČR – Rakousko je financován z EFRR.

Prioritou programu je posílení udržitelného inovativního ekonomického rozvoje programového území v přeshraniční dimenzi.

Území programu je vymezeno regiony NUTS III. V České republice se jedná o Jihočeský kraj, Kraj Vysočina a Jihomoravský kraj. V Rakousku je programové území tvořeno regiony: Mostviertel-Eisenwurzen, Sankt Pölten, Waldviertel, Weinviertel, Wiener Umland-Nordteil, Wien, Innviertel, Linz-Wels, Mühlviertel, Steyr-Kirchdorf. Podrobnější informace jsou uvedeny na webových stránkách: www.at-cz.eu.

Tabulka 27 Struktura programu

Prioritní osa	Podíl na celkové alokaci v %
a	b
1 Posílení výzkumu, technologického rozvoje a inovací	13,0
2 Životní prostředí a zdroje	46,0
3 Rozvoj lidských zdrojů	14,0
4 Udržitelné sítě a institucionální spolupráce	21,0
5 Technická pomoc	6,0

6.3.2 Přehled vyhlášených výzev

Ve třetím čtvrtletí roku 2017 bylo možné předkládat žádosti do vyhlášené průběžné výzvy č. 1, alokace vyhlášené výzvy je 97 814 933,00 EUR (tedy pokrývající celkovou alokaci programu). Podrobnosti jsou zveřejněny na webových stránkách programu <http://www.at-cz.eu>.

6.3.3 Finanční čerpání

K 30. září 2017 bylo vydáno 32 právních aktů o poskytnutí / převodu podpory v celkové hodnotě 33,4 mil. EUR (34,1 % celkové alokace programu).

6.4 Program přeshraniční spolupráce Česká republika - Svobodný stát Bavorsko Cíl EÚS 2014–2020

6.4.1 Zaměření

Program přeshraniční spolupráce Česká republika - Svobodný stát Bavorsko je zaměřen na posilování výzkumu, technologického rozvoje a inovací, zachování a ochrana životního prostředí a účinné využívání zdrojů, investice do dovedností a vzdělávání a udržitelné sítě a institucionální spolupráce.

Program je určen pro české kraje Karlovarský, Plzeňský a Jihočeský, na bavorské straně jde o zemské okresy Cham, Freyung-Grafenau, Hof, Neustadt an der Waldnaab, Regen, Schwandorf, Tirschenreuth a Wunsiedel im Fichtelgebirge, Amberg-Sulzbach, Bayreuth, Deggendorf, Kronach, Kulmbach, Passau, Regensburg a Straubing - Bogen a statutární města Amberg, Bayreuth, Passau, Regensburg a Straubing, Hof a Weiden. Program je financován z EFRR.

Řídicím orgánem je Bavorské státní ministerstvo hospodářství a médií, energie a technologie. Ministerstvo pro místní rozvoj ČR plní funkci Národního orgánu. Společný sekretariát sídlí v Bayreuthu. Podrobnější informace jsou uvedeny na internetových stránkách programu www.by-cz.eu.

Tabulka 28 Struktura programu

Prioritní osa	Podíl na celkové alokaci v %
a	b
1 Posilování výzkumu, technologického rozvoje a inovací	17,3
2 Zachování a ochrana životního prostředí a účinné využívání zdrojů	38,4
3 Investice do dovedností a vzdělávání	11,4
4 Udržitelné sítě a institucionální spolupráce	26,9
5 Technická pomoc	6,0

6.4.2 Přehled vyhlášených výzev

V třetím čtvrtletí roku 2017 bylo možné předkládat žádosti do vyhlášené průběžné výzvy č. 1, alokace vyhlášené výzvy je 103 375 149,00 EUR (tedy pokrývající celkovou alokaci programu). Podrobnosti jsou zveřejněny na webových stránkách programu <http://www.by-cz.eu>.

6.4.3 Finanční čerpání

V Programu přeshraniční spolupráce Česká republika - Svobodný stát Bavorsko Cíl EÚS 2014–2020 bylo k 30. září 2017 vydáno 72 právních aktů o poskytnutí / převodu podpory v celkové výši 56,2 mil. EUR (tj. 54,3 % celkové alokace programu).

6.5 Program přeshraniční spolupráce Česká republika - Svobodný stát Sasko 2014–2020

6.5.1 Zaměření

Program přeshraniční spolupráce umožňuje realizaci a financování přeshraničních projektů v česko-saském příhraničí. Je řízen Saským státním ministerstvem životního prostředí a zemědělství. Kontaktními místy pro zájemce jsou Společný sekretariát sídlící v Saské rozvojové bance (Drážďany) a krajské úřady v dotačním území. Program je financován z EFRR.

Programové území je na české straně vymezeno Karlovarským, Ústeckým a Libereckým krajem, na saské straně zemskými okresy Vogtlandkreis, Zwickau, Erzgebirgskreis, Mittelsachsen, Sächsische Schweiz – Osterzgebirge, Bautzen a Görlitz a města s postavením okresu Dresden a Chemnitz, včetně durynských okresů Greiz a Saale-Orla. Podrobnější informace jsou uvedeny na internetových stránkách programu: www.sn-cz2020.eu.

Tabulka 29 Struktura programu

Prioritní osa	Podíl na celkové alokaci v %
a	d
1 Podpora přizpůsobení se změně klimatu, předcházení rizikům a řízení rizik	10,0
2 Zachování a ochrana životního prostředí a podpora účinného využívání zdrojů	43,5
3 Investice do vzdělávání, odborné přípravy a odborného výcviku k získávání dovedností a do celoživotního učení	17,5
4 Posilování institucionální kapacity veřejných orgánů a zúčastněných stran a přispívání k účinné veřejné správě	23,0
5 Technická pomoc	6,0

6.5.2 Přehled vyhlášených výzev

V třetím čtvrtletí roku 2017 bylo možné předkládat žádosti do vyhlášené průběžné výzvy č. 1, alokace vyhlášené výzvy je 157 967 067,00 EUR (tedy pokrývající celkovou alokaci programu). Podrobnosti jsou zveřejněny na webových stránkách programu <http://www.sn-cz2020.eu>.

6.5.3 Finanční čerpání

K 30. září 2017 bylo vydáno 103 právních aktů o poskytnutí / převodu podpory v hodnotě 129,4 mil. EUR (tj. 81,9 % celkové alokace programu), proplaceno bylo 12,0 mil. EUR (tj. 7,6 % celkové alokace programu).

7 Použité pojmy

Celková alokace Dohody o partnerství

Objem finančních prostředků z ESI fondů alokovaný pro DoP (resp. jednotlivé programy) na celé programové období 2014–2020.

Cílová hodnota indikátoru

Hodnota indikátoru, ke které se ŘO programu zavázal vůči EK v programovém dokumentu. Cílová hodnota může být dosažena až po ukončení realizace programu, tzn. datum cílové hodnoty se nemusí rovnat datu předpokládaného ukončení realizace programu. Cílová hodnota může být naplňována i v době udržitelnosti. V rámci cílové hodnoty indikátoru je zohledněna výchozí hodnota indikátoru.

Dosažená hodnota indikátoru

Hodnota průběžného naplnění indikátoru a datum, kdy byla hodnota indikátoru dosažena. Dosažená hodnota je sledována pomocí monitorovacích zpráv, které pravidelně předkládají příjemci ŘO OP / ZS. Dosažená hodnota je kumulativní údaj od začátku realizace projektu nebo přírůstkový údaj dle povahy indikátoru a jeho definice.

Například:

- indikátory vztažené ke konkrétnímu období, např. „Počet proškolených osob v novém systému výuky za rok“
- podílové indikátory, např. „Změna počtu dopravních nehod na úsecích dotčených intervencí (%)“
- statistické indikátory.

V rámci dosažené hodnoty indikátoru je zohledněna výchozí hodnota indikátoru. Při interpretaci dat, jejichž výchozí hodnota je různá od nuly, je nutné uvádět všechny hodnoty společně (výchozí, cílová a dosažená).

Finanční prostředky v právních aktech o poskytnutí / převodu podpory

Finanční prostředky, u nichž je stvrzeno jejich poskytnutí / převod podpory subjektem poskytujícím podporu vůči příjemci, a to prostřednictvím právního aktu, příp. dodatku k právním aktům.

Finanční prostředky v proplacených žádostech o platbu

Finanční prostředky, které ŘO / ZS / PA proplatil na účty příjemců na základě schválených žádostí o platbu ex-post a žádostí o kombinovanou platbu.

V případě programů v cíli Evropská územní spolupráce se jedná o finanční prostředky, které pověřený orgán (platební orgán / certifikační orgán / platební a certifikační orgán) proplatil na účet příjemce (vedoucího partnera) na základě schválených žádostí o platbu ex-post, resp. předloženého vyúčtování.

Dále jsou zahrnovány finanční prostředky, které ŘO / ZS / PA proplatil ve formě zálohových plateb v režimu ex-ante financování (event. obdržel od příjemců v případě přeplatků), a to bez ohledu na, zda příjemci již předložili / nepředložili vyúčtování ex-ante.

Tyto údaje jsou dostupné pouze za příspěvek Unie a národní spolufinancování (národní veřejné zdroje a národní soukromé zdroje). V případě programu spolufinancovaného z EZFRV se jedná pouze o výši dotace.

Tento stav slouží pro vykazování vůči veřejnosti a pro potřeby finančního řízení.

Finanční prostředky v žádostech o průběžnou platbu odeslané EK

Finanční prostředky, které byly zaúčtovány v účetním systému MF-PCO v daném účetním roce, MF-PCO je certifikoval, zahrnul do žádosti o průběžnou platbu a odeslal EK k refundaci.

V případě programu spolufinancovaného z EZFRV se jedná o finanční prostředky, které PA odeslal EK k refundaci (včetně finančních prostředků za staré závazky). Údaj je dostupný pouze na úrovni programu.

V případě programů v cíli Evropská územní spolupráce se jedná o finanční prostředky, které pověřený orgán (certifikační orgán / platební a certifikační orgán) certifikoval a zahrnul do žádosti o průběžnou platbu a odeslal EK k refundaci.

Procentuální vyjádření, kolik finančních prostředků v žádostech o průběžnou platbu bylo odesláno EK vůči hlavní alokaci programu, vychází z přepočtu obou proměnných v měně EUR dle správného metodického vykazování. Absolutní hodnota v CZK je pro tento stav finančních prostředků orientační.

Finanční prostředky ve vyúčtovaných žádostech o platbu

Finanční prostředky, které v režimu ex-post a kombinovaného financování příjemci předložili (vyúčtovali) v žádostech o platbu a které ŘO / ZS / PA schválil (schváleno 2. stupněm).

Finanční prostředky, které v režimu ex-ante financování příjemci vyúčtovali a ŘO / ZS je schválil (schváleno 2. stupněm).

Tento stav slouží pro vykazování vůči veřejnosti a pro potřeby finančního řízení.

Hlavní alokace na jednotlivé roky implementace (resp. alokace na rok n)

Objem finančních prostředků přidělených dílčí programové úrovni na dílčí rok implementace, resp. na rok n, který odpovídá alokaci na daný rok implementace snížené o výši výkonnostní rezervy.

Limit čerpání pro rok n+3

Minimální objem finančních prostředků, které musí být předloženy v žádostech o průběžnou platbu EK, aby bylo naplněno pravidlo n+3 v daném roce implementace. Jinými slovy, jedná se o výši ročního závazku pro rok n, kterou je potřeba vyčerpat do konce roku n+3, sníženou o počáteční a roční předběžné platby.

Příspěvek Unie

Souhrnné označení pro zdroje spolufinancování z ESI fondů, tj. EFRR, ESF, FS, EZFRV a ENRF.

Výchozí hodnota indikátoru

Hodnota indikátoru naměřená před začátkem realizace projektu / programu. Hodnota se během realizace projektu / programu nemění. Výchozí hodnota indikátoru je zohledněna v rámci dosažené hodnoty. Při interpretaci dat, jejichž výchozí hodnota je různá od nuly, je nutné uvádět všechny hodnoty (výchozí, cílové a dosažené) společně. U statistických indikátorů může dojít ke změně výchozí hodnoty v případě, že se změní metodika jejich výpočtu a zpětně jsou dopočítávány časové řady.

Výkonnostní rámec

Výkonnostní rámec představuje nástroj, který slouží k hodnocení úspěšnosti čerpání finančních prostředků z ESI fondů a plnění finančních a věcných cílů prostřednictvím tzv. milníků a cílů. Motivací k naplnění těchto milníků a cílů představuje výkonnostní rezerva.

Závazek příjemce

Hodnota (plán) indikátoru, ke které se příjemce zavázal realizací projektu vůči ŘO v Rozhodnutí / Smlouvě o poskytnutí dotace. V případě, že závazek silně překračuje cílové hodnoty stanovené v programovém dokumentu, mluvíme o tzv. přezávazkování indikátoru.

8 Seznam zkratek

AEO	Agroenvironmentální opatření
AO	Auditní orgán
APZ	Aktivní politika zaměstnanosti
BSK5	Biochemická spotřeba kyslíku za 5 dní
CF	Fond soudržnosti
CLLD	Komunitně vedený místní rozvoj
CSV	Celostátní síť pro venkov
CZK	Koruna česká
CZV	Celkové způsobilé výdaje
CŽV	Celoživotní vzdělávání
ČOV	Čistírna odpadních vod
ČR	Česká republika
ČZ	Čtvrtletní zpráva o implementaci ESI fondů v České republice v programovém období 2014–2020
DoP	Dohoda o partnerství
EFRR	Evropský fond pro regionální rozvoj
EIP	Evropské inovační partnerství
EK	Evropská komise
ENRF	Evropský námořní a rybářský fond
ESF	Evropský sociální fond
ESIF, ESI fondy	Evropské strukturální a investiční fondy
EU	Evropská unie
EUR	Společná evropská měna euro
EZFRV	Evropský zemědělský fond pro rozvoj venkova
FTE	Full time equivalent – přepočtený úvazek
GJ	Gigajoule
GSM-R/ETCS	Mezinárodní standard bezdrátové komunikace určený pro železniční aplikace/Evropský vlakový zabezpečovací systém
CHSKCr	Stanovení chemické spotřeby kyslíku dichromanem draselným
ICT	Informační a komunikační technologie
INTERREG V-A Česká republika - Polsko	Operační program přeshraniční spolupráce INTERREG V-A Česká republika - Polsko
INTERREG V-A Rakousko - Česká republika	Operační program přeshraniční spolupráce INTERREG V-A Rakousko - Česká republika
INTERREG V-A Slovensko - Česká republika	Operační program přeshraniční spolupráce INTERREG V-A Slovensko - Česká republika
IROP	Integrovaný regionální operační program
IS	Informační systém
IS SZIF	Informační systém Státního zemědělského intervenčního fondu
ISDS	Informační systém datových schránek
IT	Informační technologie
ITI	Integrovaná územní investice
ITS	Inteligentní dopravní systémy

IZS	Integrovaný záchranný systém
KVET	Kombinovaná výroba elektřiny a tepla
kW	kilowatt
LEADER	Liaison entre les actions economic rural – Propojování akcí hospodářského rozvoje venkova
LFA-H	Horské oblasti
LFA-O	Oblasti, které čelí značným přírodním omezením
LFA-S	Oblasti, které čelí specifickým omezením
MAS	Místní akční skupina
MHD	Městská hromadná doprava
MMR	Ministerstvo pro místní rozvoj České republiky
MS2014+	Monitorovací systém pro programové období 2014–2020
MSP	Malé a střední podniky
MVA	Megavoltampér
MW	Megawatt
MZe	Ministerstvo zemědělství
NGA	Sítě nové generace
NNO	Nestátní neziskové organizace
OP	Operační program
OP D	Operační program Doprava
OP PIK	Operační program Podnikání a inovace pro konkurenceschopnost
OP PPR	Operační program Praha – pól růstu
OP R	Operační program Rybářství
OP TP	Operační program Technická pomoc
OP VVV	Operační program Výzkum, vývoj a vzdělávání
OP Z	Operační program Zaměstnanost
OP ŽP	Operační program Životní prostředí
OSVČ	Osoba samostatně výdělečně činná
OZE	Obnovitelné zdroje energie
PF	Priorita financování
PO	Prioritní osa
PRV	Program rozvoje venkova 2014– 2020
PS/DS	Transformační výkon přenosové/distribuční soustavy
PU	Priorita Unie
PVS	Portál veřejné správy
REACH	Registrace, evaluace a autorizace chemických látek
RPJ	Roční pracovní jednotka
ŘO	Řídicí orgán
SAIDI	Průměrná souhrnná doba trvání přerušení distribuce elektřiny u zákazníků v hodnoceném období
SAIFI	Průměrný počet přerušení distribuce elektřiny u zákazníků v hodnoceném období
SVP	Speciální vzdělávací potřeby
SZIF	Státní zemědělský intervenční fond
TEN-T	Transevropské dopravní sítě
TJ	Terajoule

ÚP	Úřad práce
VaV	Výzkum a vývoj
VŠ	Vysoká škola
YEI	Youth Employment Initiative - Iniciativa na podporu zaměstnanosti mladých lidí
ZCHÚ	Zvláště chráněná území

