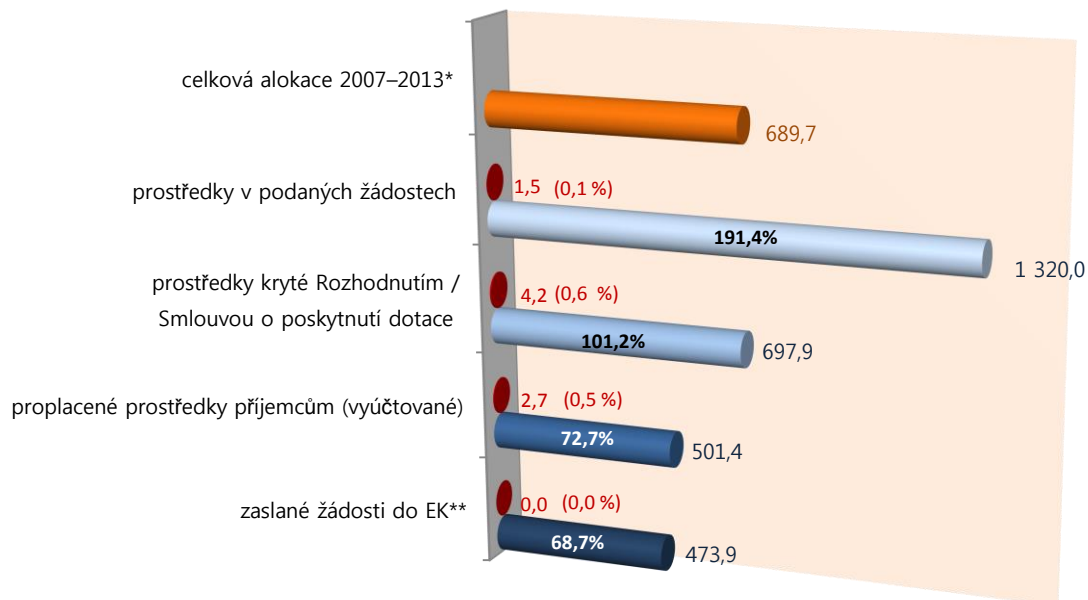


STRUČNÝ PŘEHLED ČERPÁNÍ

Souhrnný stav čerpání ze SF / FS v mld. Kč (EU podíl)

stav k 31. 1. 2015



* Tato alokace bude po ukončení vyjednávání s EK v roce 2015 snížena o nevyčerpané prostředky z roku 2014.

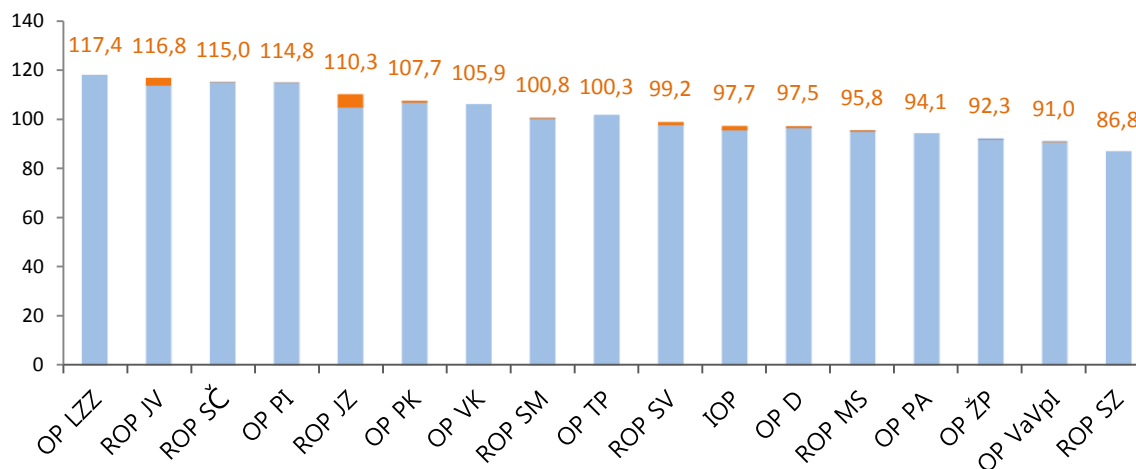
** Částka v CZK za průběžné žádosti o platbu zasláné a proplacené z EK je pouze účetní hodnota, kdy převod z EUR na CZK vychází z kurzu platného ke dni odeslání žádosti o platbu EK resp. ke dni připsání platby z EK na účet MF-PCO. Při refundaci do státního rozpočtu se používá kurz platný ke dni zúčtování souhrnných žádostí MF-PCO.

● Měsíční nárůst

Stav prostředků krytých Rozhodnutím / Smlouvou o poskytnutí dotace* v %

vzhledem k celkové alokaci OP v programovém období 2007–2013

k 31. 1. 2015



* Zahnutý individuální projekty (IP), grantové projekty (GP)

** U OP VaVpI, IOP, OP TP a ROP SZ vztaženo k alokaci před aplikací automatického zrušení závazku v roce 2014.

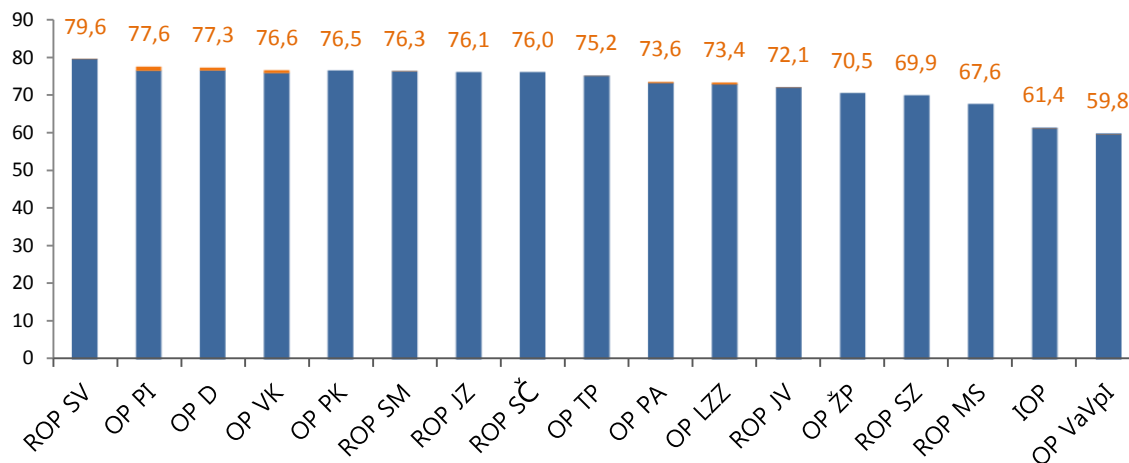
■ Měsíční nárůst

Zdroj: MSC2007

Stav proplacených prostředků příjemcům* v %

vzhledem k celkové alokaci OP v programovém období 2007–2013

k 31. 1. 2015



* Zahrnuty průběžné a ex-post platby, jedná se o vyúčtované prostředky.

** U OP VaVpI, IOP, OP TP a ROP SZ vztaženo k alokaci před aplikací automatického zrušení závazku v roce 2014.

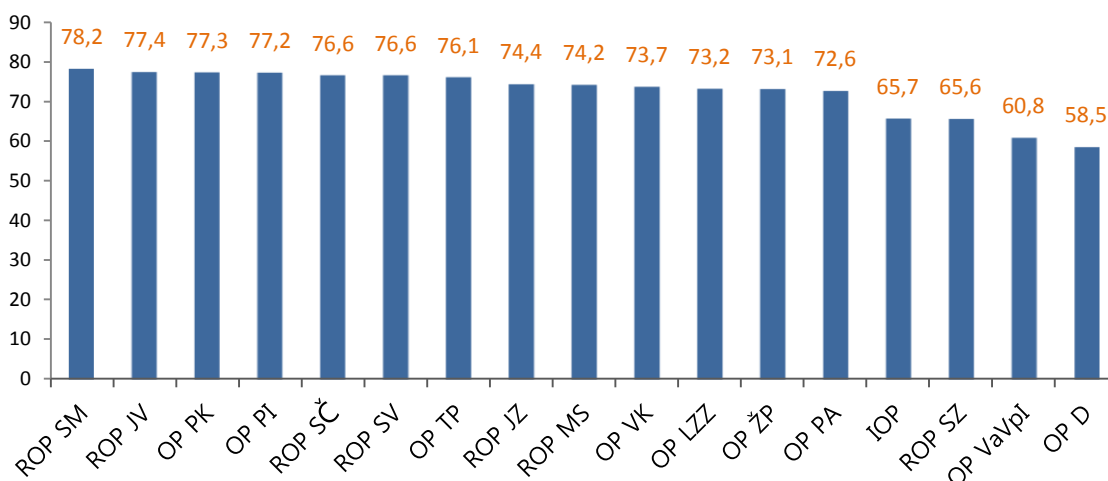
■ Měsíční nárůst

Zdroj: MSC2007

Stav zaslaných žádostí do EK* v %

vzhledem k celkové alokaci OP v programovém období 2007–2013

k 31. 1. 2015



** U OP VaVpI, IOP, OP TP a ROP SZ vztaženo k alokaci před aplikací automatického zrušení závazku v roce 2014.

■ Měsíční nárůst

Tab. 1 - Údaje o projektech podle jednotlivých OP a fondů EU (EU zdroje)

OP	ŘO	Celková alokace podpory za celé programové období 2007– 2013	Podané žádosti			Projekty s vydaným Rozhodnutím/podepsanou Smlouvou			Finančně ukončené projekty			Proplacené prostředky příjemcům (vyúčtované)		Prostředky v souhrnných žádostech zaúčtovaných PCO	
			mil. Kč	počet	mil. Kč	%	počet	mil. Kč	%	počet	mil. Kč	%	mil. Kč	%	mil. Kč
-	-	a	b	c	d = c / a	e	f	g = f / a	h	i	j = i / a	k	l = k / a	m	n = m / a
OP D	MD	152 383,5	425	197 253,4	129,4	235	148 641,1	97,5	137	53 233,8	34,9	117 797,1	77,3	99 023,8	65,0
OP ŽP	MŽP	123 748,5	26 789	247 488,1	200,0	15 655	114 275,2	92,3	5 779	36 481,0	29,5	87 275,3	70,5	87 203,0	70,5
OP PI	MPO	82 184,9	19 982	179 719,2	218,7	11 981	94 332,7	114,8	8 448	52 319,0	63,7	63 767,2	77,6	60 591,6	73,7
OP LZZ	MPSV	49 966,3	16 067	102 994,4	206,1	5 406	58 636,1	117,4	3 349	29 586,5	59,2	36 694,4	73,4	36 482,9	73,0
OP VaVpl	MŠMT	55 698,0	373	90 712,9	162,9	192	50 703,3	91,0	1	89,8	0,2	33 315,8	59,8	33 299,9	59,8
IOP	MMR	42 987,0	9 733	71 620,9	166,6	8 377	42 000,7	97,7	7 441	20 689,2	48,1	26 414,5	61,4	26 227,8	61,0
OP VK	MŠMT	43 819,1	23 384	127 986,3	292,1	10 593	46 396,2	105,9	7 912	23 887,1	54,5	33 572,7	76,6	33 195,5	75,8
OP TP	MMR	4 102,2	364	8 709,9	212,3	326	4 113,9	100,3	270	2 011,4	49,0	3 085,0	75,2	3 081,1	75,1
ROP SZ	RR SZ	19 923,0	1 332	41 714,1	209,4	423	17 299,3	86,8	305	13 416,6	67,3	13 923,0	69,9	13 918,9	69,9
ROP MS	RR MS	19 788,6	1 776	35 223,8	178,0	936	18 951,3	95,8	689	11 651,8	58,9	13 377,6	67,6	13 372,6	67,6
ROP JV	RR JV	18 886,9	1 691	34 498,6	182,7	906	22 058,5	116,8	646	14 363,2	76,0	13 616,1	72,1	13 562,3	71,8
ROP SM	RR SM	17 667,7	2 365	33 401,1	189,1	1 155	17 814,4	100,8	726	11 651,1	65,9	13 480,4	76,3	13 480,3	76,3
ROP SV	RR SV	17 487,7	1 417	37 106,9	212,2	709	17 339,9	99,2	562	13 526,3	77,3	13 925,1	79,6	13 747,9	78,6
ROP JZ	RR JZ	16 654,8	3 430	50 158,3	301,2	1 077	18 364,9	110,3	714	13 041,6	78,3	12 669,1	76,1	12 669,1	76,1
ROP SČ	RR SČ	15 012,8	2 025	31 767,9	211,6	1 016	17 270,2	115,0	734	12 354,8	82,3	11 415,9	76,0	10 909,9	72,7
OP PK	HMP	6 368,6	1 012	15 171,9	238,2	343	6 861,7	107,7	205	4 973,4	78,1	4 871,1	76,5	4 766,7	74,8
OP PA	HMP	3 011,2	3 709	14 438,4	479,5	921	2 833,7	94,1	557	1 886,1	62,6	2 215,3	73,6	2 115,7	70,3
ESF	-	96 796,5	43 160	245 419,1	253,5	16 920	107 866,0	111,4	11 818	55 359,8	57,2	72 482,4	74,9	71 794,0	74,2
ERDF	-	363 941,8	53 423	710 192,9	195,1	31 943	379 023,5	104,1	22 702	198 265,4	54,5	268 081,2	73,7	258 912,5	71,1
FS	-	228 952,5	19 291	364 354,1	159,1	11 388	211 003,6	92,2	3 955	61 537,8	26,9	160 851,9	70,3	146 942,4	64,2
NSRR	-	689 690,8	115 874	1 319 966,1	191,4	60 251	697 893,1	101,2	38 475	315 163,0	45,7	501 415,5	72,7	477 648,9	69,3

Poznámka:

- Do NSRR patří ještě OP Přeshraniční spolupráce ČR – Polsko, na který je alokováno 258 mil. EUR.
- Ve sloupci „Proplacené prostředky příjemcům (vyúčtované)“ a „Prostředky v souhrnných žádostech zaúčtovaných PCO“ jsou zahrnuty údaje za IP a GG, nikoliv GP, a to z důvodu, že certifikace probíhá pouze na úrovni IP a GG.
- Měnový kurz: 1 EUR = 27,8 CZK - měsíční kurz je použit pro stav „Podané žádosti“, ostatní stavy čerpání jsou přepočteny aktuálním měsíčním kurzem, příp. kurzem v době zaúčtování do IS Viola, pokud již byly v tomto IS zaúčtovány, tzn. kurz není shodný s aktuálním měsíčním kurzem.

Zdroj: MSC2007 – 4. 2. 2015