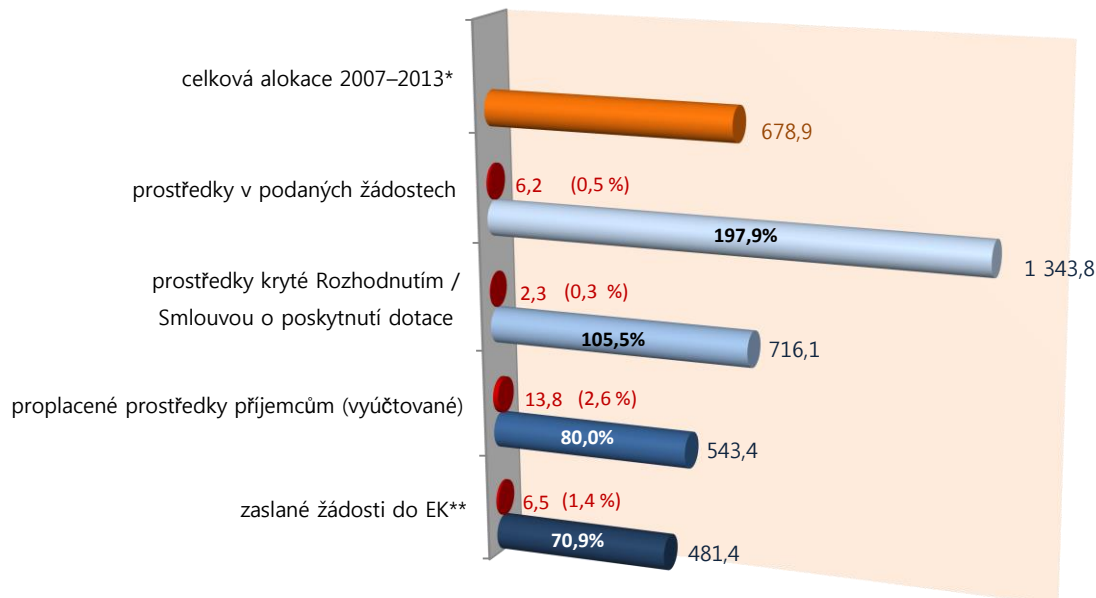


STRUČNÝ PŘEHLED ČERPÁNÍ

Souhrnný stav čerpání ze SF / FS v mld. Kč (EU podíl)

stav k 30. 6. 2015



* Tato alokace bude po ukončení vyjednávání s EK v roce 2015 snížena o nevyčerpané prostředky z roku 2014.

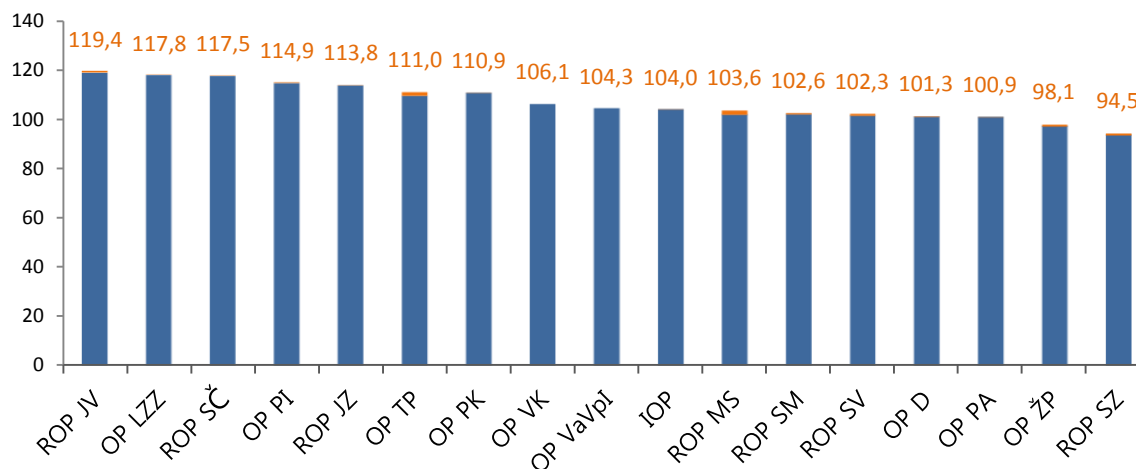
** Částka v CZK za průběžné žádosti o platbu zaslané EK je pouze účetní hodnota, kdy převod z EUR na CZK vychází z kurzu platného ke dni odeslání žádosti o platbu EK na účet MF-PCO. Při refundaci do státního rozpočtu se používá kurz platný ke dni zúčtování souhrnných žádostí MF-PCO.

● Měsíční nárůst

Stav prostředků krytých Rozhodnutím / Smlouvou o poskytnutí dotace* v %

vzhledem k celkové alokaci OP v programovém období 2007–2013

k 30. 6. 2015



* Zahřnuty individuální projekty (IP), grantové projekty (GP)

** U OP VaVpI, IOP, OP TP a ROP SZ vztaženo k alokaci před aplikací automatického zrušení závazku v roce 2014.

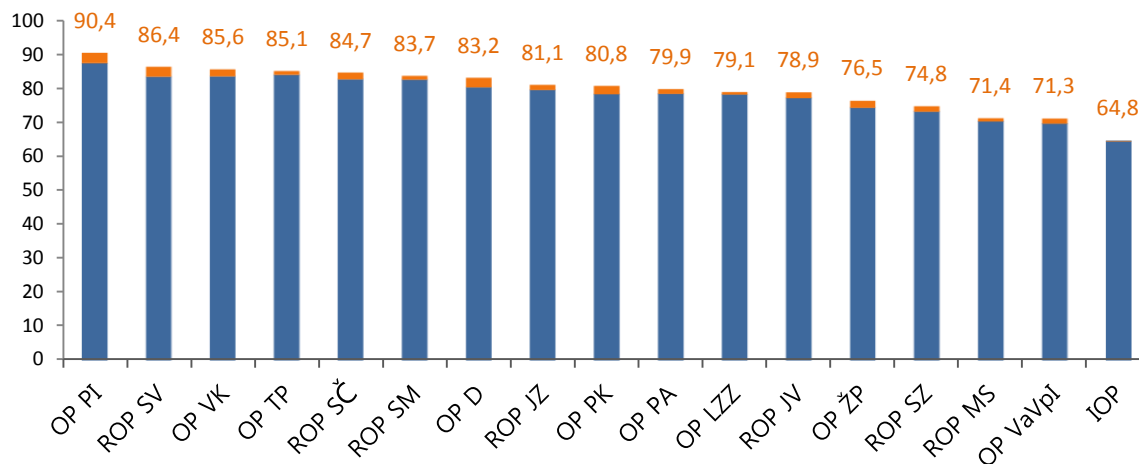
■ Měsíční nárůst

Zdroj: MSC2007

Stav proplacených prostředků příjemcům* v %

vzhledem k celkové alokaci OP v programovém období 2007–2013

k 30. 6. 2015



* Zahrnutý průběžné a ex-post platby, jedná se o vyúčtované prostředky.

** U OP VaVpI, IOP, OP TP a ROP SZ vztaženo k alokaci před aplikací automatického zrušení závazku v roce 2014.

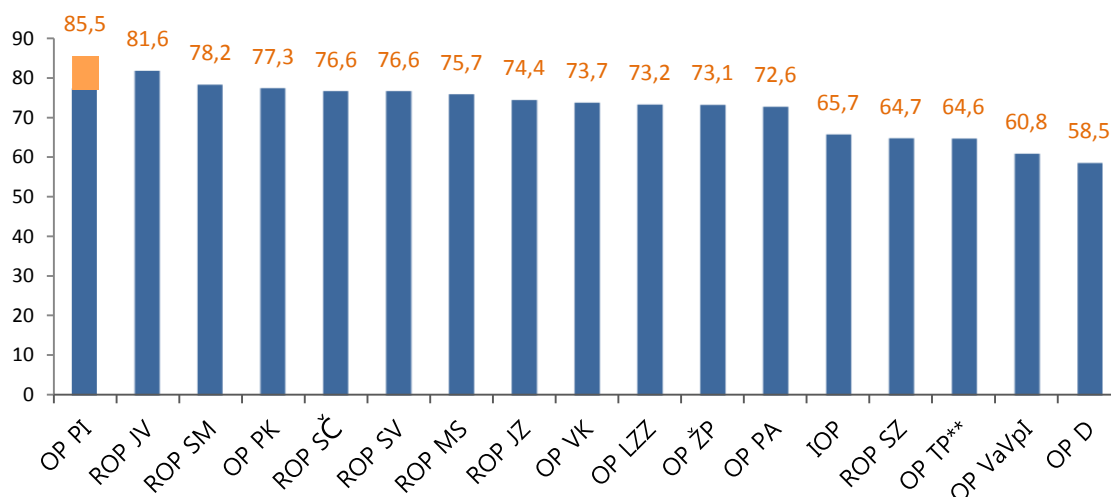
■ Měsíční nárůst

Zdroj: MSC2007

Stav zaslaných žádostí do EK* v %

vzhledem k celkové alokaci OP v programovém období 2007–2013

k 30. 6. 2015



* U OP VaVpI, IOP, OP TP a ROP SZ vztaženo k alokaci před aplikací automatického zrušení závazku v roce 2014.

** U OP TP činil v měsíci květnu podíl 76,1 %, v aktuálních datech bylo zohledněno přeúčtování pohledávek za EK.

■ Měsíční nárůst

Tab. 1 - Údaje o projektech podle jednotlivých OP a fondů EU (EU zdroje)

OP	ŘO	Celková alokace podpory za celé programové období 2007– 2013	Podané žádosti			Projekty s vydaným Rozhodnutím/podepsanou Smlouvou			Finančně ukončené projekty			Proplacené prostředky příjemcům (vyúčtované)		Prostředky v souhrnných žádostech zaúčtovaných PCO	
			mil. Kč	počet	mil. Kč	%	počet	mil. Kč	%	počet	mil. Kč	%	mil. Kč	%	mil. Kč
-	-	a	b	c	d = c / a	e	f	g = f / a	h	i	j = i / a	k	l = k / a	m	n = m / a
OP D	MD	151 386,4	474	208 670,5	137,8	249	153 291,1	101,3	140	54 004,0	35,7	125 943,8	83,2	105 162,7	69,5
OP ŽP	MŽP	123 068,3	29 685	252 477,5	205,2	17 222	120 686,5	98,1	10 272	51 759,3	42,1	94 116,8	76,5	91 994,2	74,8
OP PI	MPO	81 851,6	19 985	179 170,6	218,9	12 230	94 012,4	114,9	9 776	63 865,1	78,0	74 029,4	90,4	69 605,2	85,0
OP LZZ	MPSV	49 722,8	16 067	102 992,8	207,1	5 400	58 585,1	117,8	3 697	31 699,9	63,8	39 309,3	79,1	38 980,9	78,4
OP VaVpl	MŠMT	48 653,1	411	91 772,0	188,6	192	50 755,7	104,3	1	89,8	0,2	34 683,5	71,3	33 907,4	69,7
IOP	MMR	42 668,3	9 796	73 735,1	172,8	8 511	44 368,8	104,0	7 643	23 384,2	54,8	27 643,4	64,8	27 395,4	64,2
OP VK	MŠMT	43 619,6	23 816	128 210,3	293,9	10 589	46 285,1	106,1	8 504	27 939,4	64,1	37 342,4	85,6	35 976,4	82,5
OP TP	MMR	3 819,1	372	8 775,3	229,8	332	4 237,4	111,0	281	2 369,6	62,0	3 250,5	85,1	3 204,0	83,9
ROP SZ	RR SZ	19 809,8	1 390	42 654,5	215,3	510	18 727,0	94,5	331	13 942,4	70,4	14 822,7	74,8	14 513,5	73,3
ROP MS	RR MS	19 665,2	1 892	36 296,5	184,6	1 034	20 381,4	103,6	760	12 177,6	61,9	14 041,4	71,4	13 720,1	69,8
ROP JV	RR JV	18 789,8	1 701	34 845,7	185,5	931	22 439,3	119,4	736	15 751,2	83,8	14 830,6	78,9	14 416,4	76,7
ROP SM	RR SM	17 593,7	2 487	34 215,5	194,5	1 178	18 057,0	102,6	747	12 286,6	69,8	14 731,0	83,7	14 532,2	82,6
ROP SV	RR SV	17 421,1	1 422	37 251,4	213,8	726	17 819,4	102,3	617	14 843,9	85,2	15 047,9	86,4	14 416,6	82,8
ROP JZ	RR JZ	16 580,4	3 430	50 158,3	302,5	1 126	18 876,7	113,8	826	13 972,6	84,3	13 445,5	81,1	13 178,7	79,5
ROP SČ	RR SČ	14 939,4	2 080	32 239,9	215,8	1 040	17 560,4	117,5	836	13 488,0	90,3	12 656,5	84,7	11 832,2	79,2
OP PK	HMP	6 338,5	1 089	15 853,1	250,1	358	7 027,1	110,9	227	5 239,1	82,7	5 119,9	80,8	4 946,0	78,0
OP PA	HMP	2 987,4	3 709	14 438,4	483,3	1 029	3 014,5	100,9	645	2 065,3	69,1	2 385,9	79,9	2 287,3	76,6
ESF	-	96 329,8	43 592	245 641,6	255,0	17 018	107 884,7	112,0	12 846	61 704,6	64,1	79 037,6	82,0	77 244,6	80,2
ERDF	-	355 160,8	54 759	718 594,7	202,3	32 937	386 773,1	108,9	25 599	221 171,1	62,3	289 313,4	81,5	275 720,3	77,6
FS	-	227 423,7	21 455	379 521,2	166,9	12 702	221 467,1	97,4	7 594	76 002,2	33,4	175 049,5	77,0	157 104,3	69,1
NSRR	-	678 914,3	119 806	1 343 757,4	197,9	62 657	716 124,9	105,5	46 039	358 877,9	52,9	543 400,5	80,0	510 069,2	75,1

Poznámka:

- Do NSRR patří ještě OP Přeshraniční spolupráce ČR – Polsko, na který je alokováno 258 mil. EUR.
- Ve sloupci „Proplacené prostředky příjemcům (vyúčtované)“ a „Prostředky v souhrnných žádostech zaúčtovaných PCO“ jsou zahrnuty údaje za IP a GG, nikoliv GP, a to z důvodu, že certifikace probíhá pouze na úrovni IP a GG.
- Měnový kurz: 1 EUR = 27,5 CZK - měsíční kurz je použit pro stav „Podané žádosti“, ostatní stavy čerpání jsou přepočteny aktuálním měsíčním kurzem, příp. kurzem v době zaúčtování do IS Viola, pokud již byly v tomto IS zaúčtovány, tzn. kurz není shodný s aktuálním měsíčním kurzem.

Zdroj: MSC2007 – 3. 7. 2015