

**MĚSÍČNÍ MONITOROVACÍ ZPRÁVA
O PRŮBĚHU ČERPÁNÍ STRUKTURÁLNÍCH FONDŮ,
FONDU SOUDRŽNOSTI A NÁRODNÍCH ZDROJŮ
V PROGRAMOVÉM OBDOBÍ 2007–2013**

AKTUALITA MĚSÍCE:

PRAHA JAKO ŽADATEL A PŘÍJEMCE DOTACÍ
ZE SF / FS A NÁRODNÍCH ZDROJŮ

ZÁŘÍ 2011

Ministerstvo pro místní rozvoj
Odbor řízení a koordinace NSRR
Staroměstské náměstí 6
110 15 Praha 1

E-mail: nok@mmr.cz

Vydáno MMR-NOK 25. října 2011

OBSAH

| | |
|--|------------|
| 1. ÚVOD | 1 |
| Účel zprávy..... | 1 |
| Struktura zprávy | 1 |
| Systém sběru dat | 3 |
| Aktuální sdělení MMR-NOK..... | 3 |
| Vývoj měnového kurzu | 4 |
| Přehled operačních programů ČR | 6 |
| Průběh čerpání SF / FS..... | 7 |
| 2. STRUČNÝ PŘEHLED ČERPÁNÍ..... | 9 |
| 3. REALIZACE NSRR..... | 11 |
| Finanční pokrok..... | 11 |
| Věcný pokrok..... | 18 |
| 4. STAV PRAVIDLA N+3 / N+2 | 39 |
| 5. STAV SCHVALOVÁNÍ VELKÝCH PROJEKTŮ..... | 45 |
| 6. PRAHA JAKO ŽADATEL A PŘÍJEMCE ZE SF / FS A NÁRODNÍCH ZDROJŮ | 49 |
| 7.A STAV TEMATICKÝCH OPERAČNÍCH PROGRAMŮ CÍLE 1 | 65 |
| Operační program Doprava | 65 |
| Operační program Životní prostředí..... | 70 |
| Operační program Podnikání a inovace..... | 75 |
| Operační program Výzkum a vývoj pro inovace | 80 |
| Operační program Vzdělávání pro konkurenceschopnost..... | 84 |
| Operační program Lidské zdroje a zaměstnanost | 90 |
| Integrovaný operační program | 97 |
| Operační program Technická pomoc..... | 102 |
| 7.B STAV REGIONÁLNÍCH OPERAČNÍCH PROGRAMŮ CÍLE 1 | 106 |
| Regionální operační program regionu soudržnosti Severozápad..... | 106 |
| Regionální operační program regionu soudržnosti Moravskoslezsko | 111 |
| Regionální operační program regionu soudržnosti Jihovýchod..... | 116 |
| Regionální operační program regionu soudržnosti Střední Morava | 120 |
| Regionální operační program regionu soudržnosti Severovýchod | 124 |
| Regionální operační program regionu soudržnosti Jihozápad | 129 |
| Regionální operační program regionu soudržnosti Střední Čechy | 133 |
| 7.C STAV OPERAČNÍCH PROGRAMŮ CÍLE 2 | 137 |
| Operační program Praha–Konkurenceschopnost..... | 137 |
| Operační program Praha–Adaptabilita..... | 141 |
| 7.D STAV OPERAČNÍCH PROGRAMŮ PŘESHraniční SPOLUPRÁCE CÍLE 3 K 30. ZÁŘÍ 2011 | 145 |
| Použité pojmy v OP Přeshraniční spolupráce..... | 146 |
| Stručný přehled čerpání OP Přeshraniční spolupráce..... | 148 |
| Operační program Přeshraniční spolupráce ČR–Polsko | 149 |
| Operační program Přeshraniční spolupráce Slovensko–ČR | 154 |
| Operační program Přeshraniční spolupráce Rakousko–ČR..... | 158 |
| Operační program Přeshraniční spolupráce Svobodný stát Sasko–ČR..... | 162 |
| Operační program Přeshraniční spolupráce Svobodný stát Bavorsko–ČR..... | 167 |
| 8. POUŽITÉ POJMY | 170 |
| 9. SEZNAM ZKRATEK..... | 174 |

1. ÚVOD

ÚČEL ZPRÁVY

Měsíční monitorovací zpráva o průběhu čerpání strukturálních fondů, Fondu soudržnosti a národních zdrojů (dále MMZ) představuje **hlavní výstup monitoringu** realizace operačních programů (dále OP) v programovém období 2007–2013.

Vydávání MMZ je v gesci Národního orgánu pro koordinaci (dále MMR-NOK), který má ze své centrální koordinační role přístup k agregovaným informacím o realizaci strukturální pomoci EU v ČR. Stejně jako u většiny ostatních zpráv zpracovávaných na úrovni Národního strategického referenčního rámce (dále NSRR), tj. na národní úrovni, využívá MMR-NOK údaje poskytované z nižších úrovní monitorování. Informační hodnota této zprávy **tedy přímo závisí na kvalitě a úplnosti informací poskytovaných řídicími orgány jednotlivých OP a příjemci pomoci**. Měsíční monitorovací zpráva vychází **zpravidla 23. dne následujícího kalendářního měsíce**, za který je zpráva sestavována.

Účel předkládané MMZ je dvojí povahy:

- Zpráva podává informace o pokroku čerpání strukturální pomoci nejen zainteresovaným institucím, ale i široké veřejnosti.
- Zpráva je nástrojem efektivního řízení strukturální pomoci EU. Poskytnutí pravidelného, podrobného a shrnujícího přehledu o průběhu čerpání strukturálních fondů, Fondu soudržnosti (dále jen SF / FS) a národních zdrojů vede nejen k účinnější kontrole, ale také díky možnosti porovnání jednotlivých OP a identifikaci problému ke stálému zkvalitňování implementačního procesu.

Následující komentované tabulky poskytují nejdůležitější informace o postupu čerpání prostředků SF / FS a národních zdrojů **za uplynulý měsíc září 2011**. Při jejich vytváření se MMR-NOK opírá po stránce metodické o Metodiku monitorování programů strukturálních fondů a Fondu soudržnosti pro programové období 2007–2013 a po stránce datové o výstupní sestavy centrálního informačního systému pro monitorování programů SF / FS a národních zdrojů pro období 2007–2013 (ms2007), tj. MSC2007.

STRUKTURA ZPRÁVY

MMZ se ve své struktuře dělí na **sedm obsahově odlišných oddílů**:

- Kapitola „Stručný přehled čerpání“ nabízí na jedné stránce grafické shrnutí klíčových dat o čerpání SF / FS.
- Kapitola „Realizace NSRR“ prezentuje finanční a věcný pokrok implementace Národního strategického referenčního rámce prostřednictvím klíčových stavů čerpání finančních

prostředků ze SF / FS a národních zdrojů a dále prostřednictvím vybraných indikátorů NSRR. Jedná se o souhrnný, národní pohled, jehož základem jsou agregovaná data za jednotlivé OP.

- Kapitola „Stav pravidla n+3 / n+2“ se věnuje kontrole dodržování tohoto důležitého finančního instrumentu za účelem předcházení ztráty finančních prostředků.
- Kapitola „Stav schvalování velkých projektů“ je zaměřena na postup schvalování velkých projektů OP Doprava, OP Životní prostředí a OP Výzkum a vývoj pro inovace na národní úrovni a na úrovni Evropské komise.
- Kapitoly „Stav tematických a regionálních operačních programů cíle 1 a 2“ tvoří nejobsáhlejší část MMZ a informují o stavu realizace strukturální pomoci z jednotlivých OP.
- Čtvrtletně je do MMZ zařazována kapitola „Stav operačních programů přeshraniční spolupráce cíle 3“, která se věnuje stavu čerpání finančních prostředků v rámci jednotlivých OP přeshraniční spolupráce.
- V MMZ bývá také uváděna speciální kapitola na konkrétní téma.

V celém dokumentu se pracuje s několika **druhy tabulek**. U každého OP jsou uvedeny dva druhy tabulek:

- Tabulky „Údaje o projektech / grantových projektech (dále GP) / globálních grantech (dále GG)“ sledují proces administrace projektů před zahájením čerpání, poskytují informace o počtu projektů / GP / GG a výši na ně vázaných finančních prostředků v CZK. Ve sloupci „Podané žádosti“, „Projekty / GP / GG vyřazené z administrace“, „Projekty / GP / GG s vydaným Rozhodnutím / podepsanou Smlouvou“ a „Finančně ukončené projekty / GP / GG“ jsou uvedeny souhrnné údaje o projektech / GP / GG od počátku programového období do dne vygenerování výstupní sestavy z MSC2007. Projekty / GP / GG ve schvalovacím procesu jsou dynamického charakteru, v tabulkách je tedy zachycen pouze jejich aktuální stav ke dni, kdy byla sestava vygenerována (tzn. jde o stavy projektu / GP / GG, které zahrnují podané žádosti až do jejich schválení).
- Druhý typ tabulek „Údaje o stavu čerpání finančních prostředků“ se pak zaměřuje na schválené projekty / GP / GG a umožňuje rychle zjistit, jak čerpání daného OP pokračuje (viz obr. 1 Schéma průběhu čerpání finančních prostředků). Tato tabulka pracuje s finančními prostředky v CZK a s kumulativními hodnotami, které jsou dále vztaženy k celkové alokaci na programové období 2007–2013.

Dále se v dokumentu pracuje s těmito tabulkami:

- Tabulky „Vybrané projektové indikátory.“ obsahují informace o indikátorech agregovaných z úrovně projektů. Tabulky obsahují základní čtyři hodnoty pro každý indikátor – cílová hodnota, výchozí hodnota, závazek příjemců a dosažená hodnota.
- Tabulka „Stav pravidla n+3 vzhledem k alokaci 2007–2013“ sleduje plnění pravidla n+3 pro alokaci 2008 jednotlivých OP. V tabulce jsou vybrané ukazatele o stavu čerpání

finančních prostředků vztahovány k alokaci za příspěvek Společenství (SF / FS). Finanční prostředky jsou vyjádřené v EUR.

- Tabulky „Přehled velkých projektů“ obsahují data o schvalovacím procesu velkých projektů, včetně finančního objemu VP a jejich podílu k alokaci oblasti podpory a alokaci OP.

SYSTÉM SBĚRU DAT

Sběr dat pro tabulkovou část MMZ je standardně prováděn z **centrálního informačního systému** pro monitorování programů SF / FS pro období 2007–2013 (ms2007), tj. MSC2007. Datum generování dat je nastaven na 3. den v měsíci, případně na 1. středu v měsíci, pokud bude 3. den v měsíci připadat na sobotu, neděli, pondělí nebo úterý. Nutnou podmínkou pro zajištění souladu mezi obsahem MMZ a reálným stavem implementace jednotlivých OP je **respektování Metodiky monitorování programů SF / FS pro programové období 2007–2013 všemi zúčastněnými subjekty**.

Data v takto vygenerovaných sestavách se vztahují k poslednímu dni v předcházejícím měsíci. Pro komentáře MMR-NOK jsou zásadně využívána data z MSC2007. **Jen doplňkově** jsou informace získávány **přímo od řídicích orgánů, případně z internetových stránek jednotlivých OP**, a dalších subjektů zapojených do implementační struktury NSRR.

Pokud není uvedeno jinak, veškeré datové výstupy a informace uváděné v MMZ, jsou platné ke stejnému dni, kdy jsou generovány sestavy se zdrojovými daty z MSC2007.

AKTUÁLNÍ SDĚLENÍ MMR-NOK

Vzhledem k uplynulému čtvrtletí MMR-NOK zařadil do Měsíční monitorovací zprávy za měsíc září 2011 **pravidelnou kapitolu** „Stav operačních programů přeshraniční spolupráce cíle 3 k 30. září 2011“, která popisuje stav a pokrok v realizaci OP přeshraniční spolupráce. Součástí této kapitoly je také stručný přehled čerpání diskutovaných OP.

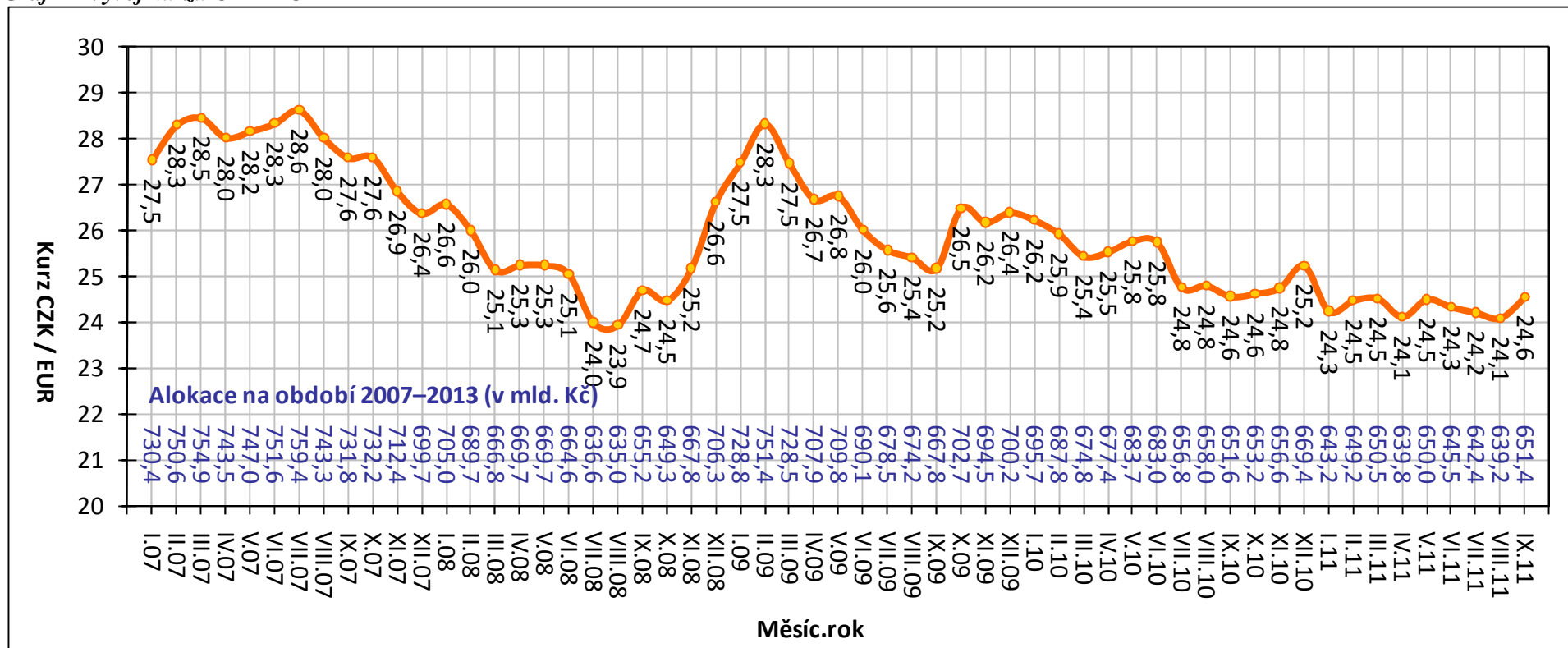
Do měsíční monitorovací zprávy za měsíc září 2011 MMR-NOK dále připravil **speciální kapitolu** „Praha jako žadatel a příjemce dotací ze SF / FS a národních zdrojů“. Cílem analýzy je poskytnout přehled o aktuálním stavu čerpání státní správy a samosprávy působící na území hl. m. Prahy, tzn. ze dvou územně-administrativních úrovní. Analýza se zaměřuje na čerpání **Magistrátu hl. m. Praha**, a čerpání **úřadů jednotlivých pražských městských částí** jako žadatelů a příjemců dotace realizované na území dané městské části

VÝVOJ MĚNOVÉHO KURZU

Celková alokace na NSRR je stanovena v EUR, proto je klíčové pro úspěšnou a efektivní implementaci SF / FS přepočítávání kurzu CZK–EUR. Měnový kurz v MMZ je přebírán MSC2007 z informačního systému Viola¹. Do IS Viola se přenáší kurz, který stanovuje Evropská centrální banka na následující měsíc, každý předposlední den v měsíci. Na počátku programového období 2007–2013, tedy v lednu 2007, byl kurz CZK vůči EUR stanoven na 27,54. Ke dni generování sestav se zdrojovými daty, tj. k 5. říjnu 2011, byla výše měnového kurzu stanovena na 24,56 Kč za EUR. Celkově můžeme konstatovat posílení kurzu CZK vůči EUR od počátku programového období o 10,8 %.

¹ IS Viola slouží k finančnímu řízení a účtování finančních prostředků z fondů EU v České republice na účtech Platebního a certifikačního orgánu v rámci účetní jednotky Ministerstva financí.

Graf 1 - Vývoj kurzu CZK–EUR



Poznámka:

- Alokace na období 2007–2013 je tvořena pouze zdroji EU, tzn. bez národních zdrojů.

Zdroj: MSC2007 – 5. 10. 2011

PŘEHLED OPERAČNÍCH PROGRAMŮ ČR

Česká republika využívá ve své implementační struktuře systém doplňkovosti tematických a regionálních OP. Jednotlivé OP spadají do gescce různých resortů, tj. řídicích orgánů (dále ŘO), které jsou zodpovědné za provádění OP se všemi jeho aspekty.

Z 26 aktivit v rámci Národního strategického referenčního rámce (24 OP a dva síťové programy) se **18 operačních programů nachází v gesci českých řídicích orgánů**. Vzhledem k tříměsíční aktualizaci dat o čerpání (na základě spolupráce se zahraničními partnery) MMR-NOK sleduje jen 17 z 18 OP v gesci českých ŘO, tj. bez OP ČR–Polsko.

Následující tabulka zobrazuje přehled základních informací o jednotlivých OP.

Tab. 1 - Přehled operačních programů programového období 2007–2013

| Zkratka OP | Název OP / ROP a zdroj financování | Řídicí orgán | Podíl na alokaci NSRR |
|--|---|--|-----------------------|
| 1. cíl: Konvergence | | | |
| Tematické OP | | | |
| 1. OP D | OP Doprava (FS / ERDF) | Ministerstvo dopravy | 21,8 |
| 2. OP ŽP | OP Životní prostředí (FS / ERDF) | Ministerstvo životního prostředí | 18,5 |
| 3. OP PI | OP Podnikání a inovace (ERDF) | Ministerstvo průmyslu a obchodu | 11,5 |
| 4. OP VaVpl | OP Výzkum a vývoj pro inovace (ERDF) | Ministerstvo školství, mládeže a tělovýchovy | 7,8 |
| 5. OP VK * | OP Vzdělávání pro konkurenceschopnost (ESF) | Ministerstvo školství, mládeže a tělovýchovy | 6,9 |
| 6. OP LZZ * | OP Lidské zdroje a zaměstnanost (ESF) | Ministerstvo práce a sociálních věcí | 6,9 |
| 7. IOP * | Integrovaný operační program (ERDF) | Ministerstvo pro místní rozvoj | 6,0 |
| 8. OP TP * | OP Technická pomoc (ERDF) | Ministerstvo pro místní rozvoj | 0,9 |
| Regionální OP | | | |
| 9. ROP SZ | ROP pro NUTS II Severozápad (ERDF) | RR Severozápad (Ústí nad Labem) | 2,8 |
| 10. ROP MS | ROP pro NUTS II Moravskoslezsko (ERDF) | RR Moravskoslezsko (Ostrava) | 2,7 |
| 11. ROP JV | ROP pro NUTS II Jihovýchod (ERDF) | RR Jihovýchod (Brno) | 2,7 |
| 12. ROP SM | ROP pro NUTS II Střední Morava (ERDF) | RR Střední Morava (Olomouc) | 2,5 |
| 13. ROP SV | ROP pro NUTS II Severovýchod (ERDF) | RR Severovýchod (Hradec Králové) | 2,5 |
| 14. ROP JZ | ROP pro NUTS II Jihozápad (ERDF) | RR Jihozápad (České Budějovice) | 2,3 |
| 15. ROP SČ | ROP pro NUTS II Střední Čechy (ERDF) | RR Střední Čechy (Praha) | 2,1 |
| 2. cíl: Regionální konkurenceschopnost a zaměstnanost | | | |
| 16. OP PK | OP Praha–Konkurenceschopnost (ERDF) | Magistrát hlavního města Prahy | 0,9 |
| 17. OP PA | OP Praha–Adaptabilita (ESF) | Magistrát hlavního města Prahy | 0,4 |
| 3. cíl: Evropská územní spolupráce | | | |
| 18. ČR–PL | OP Přeshraniční spolupráce ČR–Polsko (ERDF) | Ministerstvo pro místní rozvoj | 0,8 |
| 19. ČR–SR ** | OP Přeshraniční spolupráce SR–ČR (ERDF) | --- | --- |
| 20. R–ČR ** | OP Přeshraniční spolupráce Rakousko–ČR (ERDF) | --- | --- |
| 21. S–ČR ** | OP Přeshraniční spolupráce Sasko–ČR (ERDF) | --- | --- |
| 22. B–ČR ** | OP Přeshraniční spolupráce Bavorsko–ČR (ERDF) | --- | --- |
| 23. OP MS ** | OP Mezuregionální spolupráce | --- | --- |
| 24. OP NS ** | OP Nadnárodní spolupráce | --- | --- |
| 25. Interact ** | Servisní program INTERACT II | --- | --- |
| 26. ESPON ** | Program ESPON 2013 | --- | --- |

* OP je tzv. víceúčelový operační program, tzn. že OP je vedle 1. cíle "Konvergence" financován také z finančních prostředků pro 2. cíl "Regionální konkurenceschopnost a zaměstnanost".

** OP není v gesci českého ŘO.

PRŮBĚH ČERPÁNÍ SF / FS

Pro úplné porozumění vývoje implementace SF / FS a národních zdrojů je nezbytná znalost jejího **průběhu** (viz obr. 1).

Vyhlášení výzvy

ŘO / ZS vyhláší pravidelně časově vymezené **výzvy** k předkládání žádostí o podporu v rámci jednotlivých prioritních os a oblastí podpory.

Hodnocení a výběr projektu

V termínech vyhlášených výzev jsou na ŘO / ZS podávány žádosti o podporu, které musí být v souladu s cíli daného OP, z něhož chce žadatel prostředky čerpat. Podrobné podmínky finanční podpory jsou přesně nadefinovány ve vyhlášené výzvě. V rámci schvalovacího procesu ŘO / ZS hodnotí podané žádosti a na základě předem definovaných výběrových kritérií vybírá projekty, jimž bude dotace udělena. S žadateli, jejichž žádosti splní stanovená kritéria, je podepsán právní akt o poskytnutí dotace.

Realizace a proplácení

Platby příjemcům podpory probíhají na základě žádostí o platbu, které příjemce předkládá na ŘO / ZS. Platby příjemcům probíhají formou ex-post plateb (následné proplácení výdajů již vynaložených příjemcem) či formou ex-ante plateb (formou poskytnutí prostředků příjemci před realizací jeho výdajů na projekt). Rozhodnutí o formě plateb příjemci je plně v kompetenci ŘO po dohodě se správcem kapitoly státního rozpočtu.

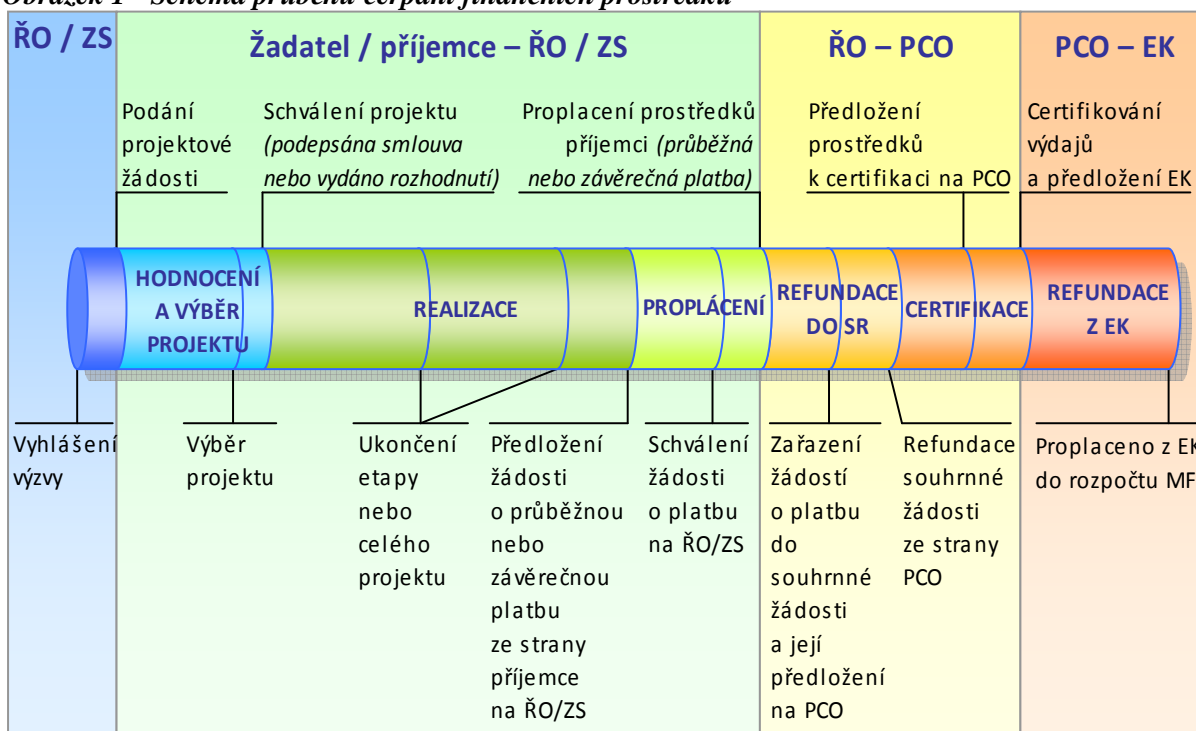
Při předkládání žádostí o platby příjemci odůvodní předkládané výdaje a prokáží, že odpovídají podmínkám realizace projektů obsažených v Rozhodnutí / Smlouvě o poskytnutí dotace. Veškeré platební nároky musí být podloženy doklady, které prokáží, že se jedná o prostředky vynaložené efektivně, hospodárně, účelně a transparentně. Doklady o projektech musí být kdykoliv k dispozici pro kontroly a auditní šetření.

Certifikace

Systém finančních toků (prostředků z rozpočtu EU) je založen na principu **předfinancování** ze státního rozpočtu (dále SR). To znamená, že podíl EU (až 85 %), který je určen na spolufinancování OP, je nejprve předfinancován z rozpočtu jednotlivých kapitol SR (ŘO) a až poté je podíl EU refundován zpět do dané kapitoly SR ze zdrojového účtu Platebního a certifikačního orgánu (dále PCO; odbor Národní fond MF). Aby bylo možné podíl EU předfinancovat ze SR, je nutné, aby jednotlivé kapitoly SR (ŘO) měly ve svém rozpočtu na daný rok dostatečné množství finančních prostředků.

Prostředky podílu národního financování ze zdrojů SR (15 %) jsou příjemcům uvolňovány stejným způsobem jako prostředky SR na předfinancování podílu EU (85 %).

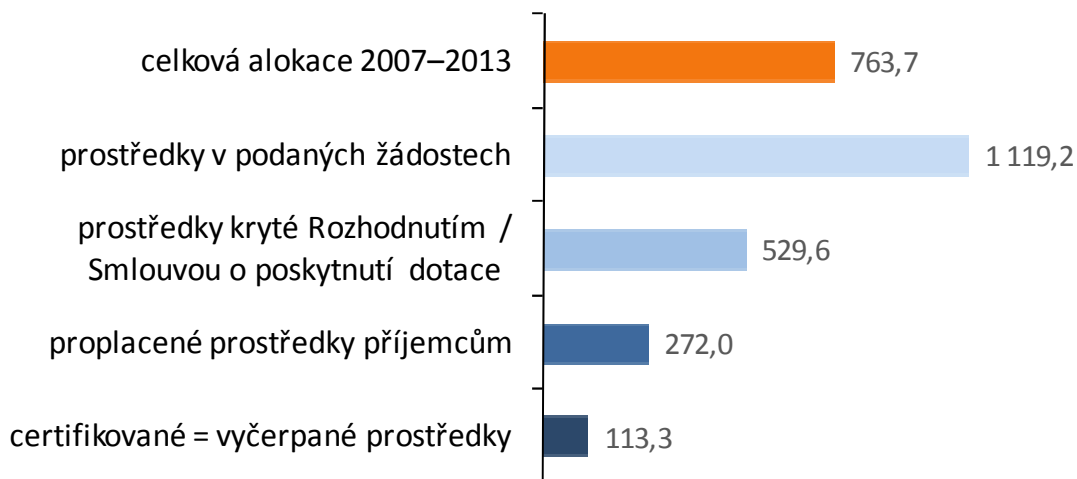
Obrázek 1 - Schéma průběhu čerpání finančních prostředků



Výběr ukazatelů sledovaných v MMZ je proto nastaven takovým způsobem, aby pokrýval **celý cyklus čerpání** (obr. 1), tj. podané žádosti o podporu, vyřazené projekty, projekty ve schvalovacím procesu či schválené projekty, prostředky proplacené příjemcům až po prostředky v souhrnných žádostech zaúčtovaných PCO a certifikaci uskutečněných výdajů.

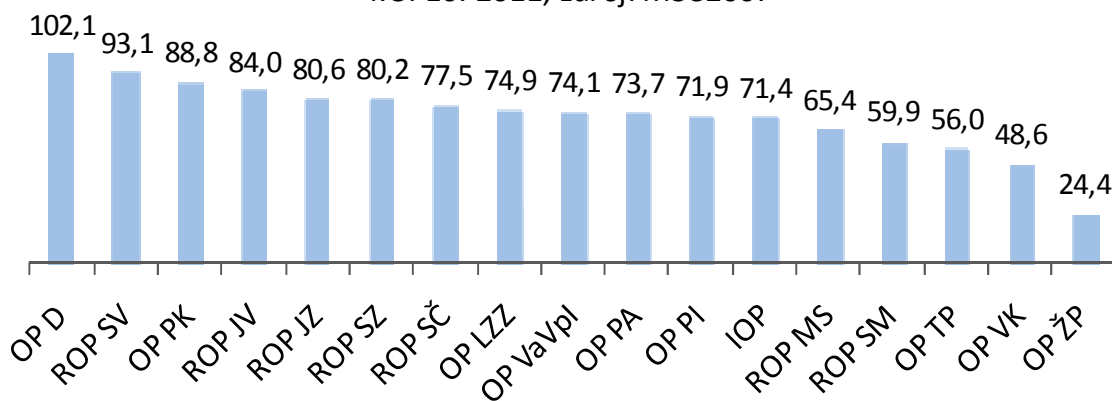
2. STRUČNÝ PŘEHLED ČERPÁNÍ

Souhrnný stav čerpání ze SF / FS a národních zdrojů v mld. Kč
k 5. 10. 2011, zdroj: MSC2007



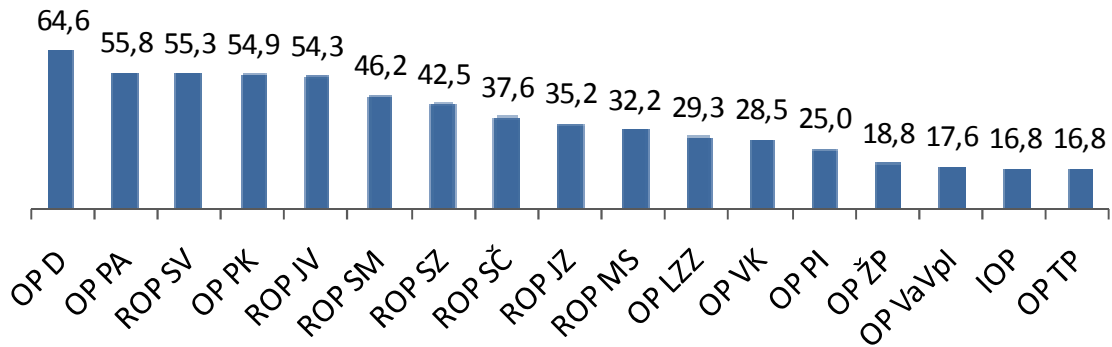
Stav prostředků krytých Rozhodnutím / Smlouvou o poskytnutí dotace* v %

vzhledem k celkové alokaci OP v programovém období 2007–2013
k 5. 10. 2011, zdroj: MSC2007



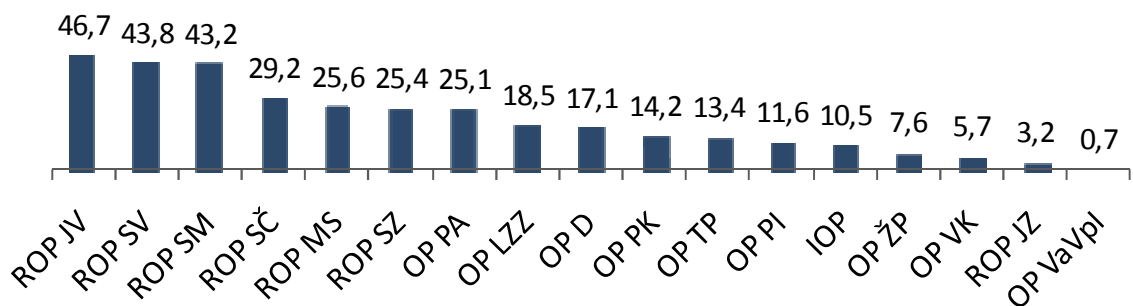
* Zahrnuty individuální projekty (IP), grantové projekty (GP) a EK neschválené velké projekty

Stav proplacených prostředků příjemcům * v %
vzhledem k celkové alokaci OP v programovém období 2007–2013
k 5. 10. 2011, zdroj: MSC2007



* Zahrnutý ex-ante, průběžné a ex-post platby

Stav certifikovaných finančních prostředků* v %
vzhledem k celkové alokaci OP v programovém období 2007–2013
k 5. 10. 2011, zdroj: MSC2007



* Finanční prostředky vyčerpané ze SF / FS a národních zdrojů

3. REALIZACE NSRR

FINANČNÍ POKROK

Realizace NSRR² k 5. říjnu 2011

Od počátku programového období k 5. říjnu 2011 bylo v rámci politiky hospodářské a sociální soudržnosti EU realizované na území České republiky podáno 71 114 žádostí o podporu v celkové hodnotě 1 119,2 mld. Kč. To představuje 146,5 % celkové alokace NSRR na programové období 2007–2013. Řídící orgány a zprostředkující subjekty OP doposud vydaly 31 685 Rozhodnutí / Smluv o poskytnutí dotace v celkové výši 529,6 mld. Kč, což činí 69,3 % celkové alokace. Proplacené prostředky na účty příjemců dosahují 272,0 mld. Kč, tedy 35,6 % celkové alokace NSRR. Certifikované výdaje předložené EK činí 113,3 mld. Kč, což je 14,8 % celkové alokace NSRR na programové období 2007–2013.

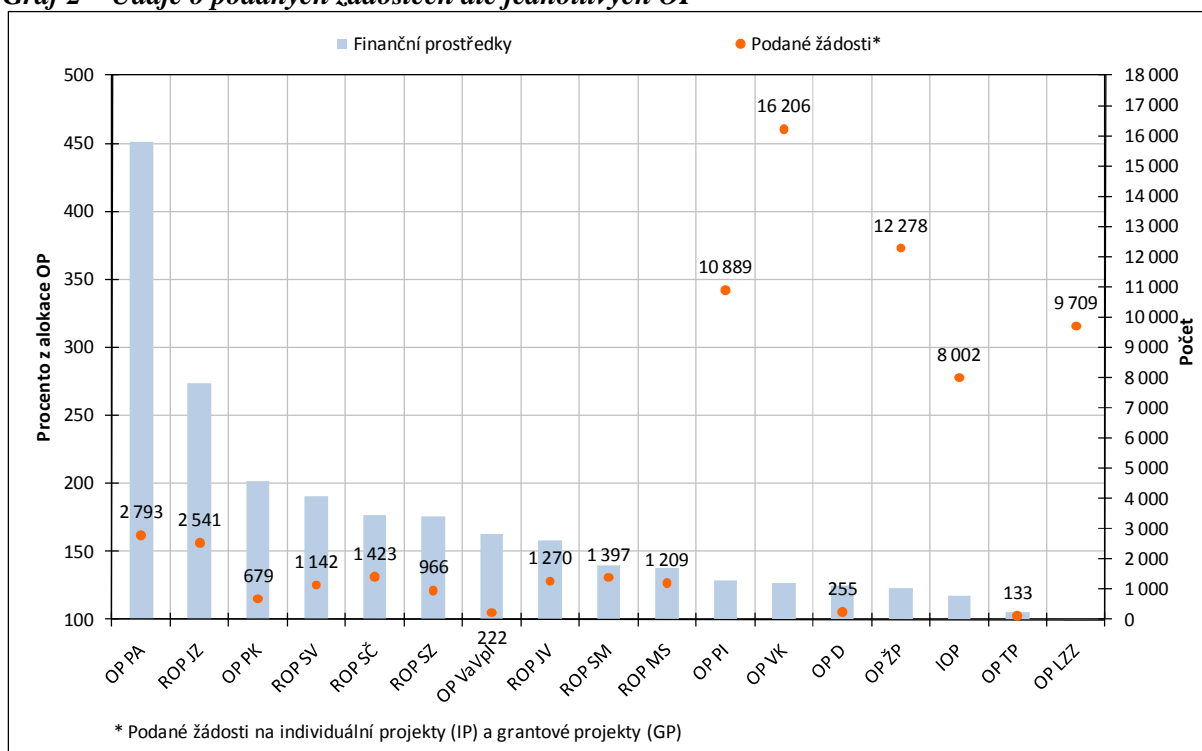
Podané žádosti

K 5. říjnu 2011 předložili žadatelé o dotaci ze SF / FS a národních zdrojů celkem 52 752 **žádostí na individuální projekty** v celkové hodnotě 1 031,7 mld. Kč. V OP Lidské zdroje a zaměstnanost a OP Vzdělávání pro konkurenceschopnost je dále předloženo 106 **žádostí na globální granty** v hodnotě 35,0 mld. Kč, v rámci těchto GG žadatelé podali 18 362 **žádostí na grantové projekty** v hodnotě 87,5 mld. Kč. Ve druhé polovině pátého roku ze sedmi let programového období objem finančních prostředků v podaných žádostech na **IP / GP převyšuje celkovou alokaci NSRR** (763,7 mld. Kč) **o 46,5 %**.

Graf 2 nabízí srovnání jednotlivých OP prostřednictvím počtu podaných žádostí a finančních prostředků v žádostech od počátku programového období vůči celkové alokaci OP. Stav, kdy finanční prostředky v podaných žádostech převyšují alokaci OP, svědčí o vysoké absorpční kapacitě českých operačních programů.

V **meziměsíčním srovnání** se celkový počet podaných žádostí navýšil o 265 žádostí na individuální projekty v hodnotě 2,5 mld. Kč a o 229 žádostí na grantové projekty v hodnotě 0,9 mld. Kč. Počet žádostí na globální granty se ve sledovaném období nezměnil.

² Údaje pouze za 17 operačních programů prvního a druhého cíle, tzn. bez operačních programů spadajících do třetího cíle politiky hospodářské a sociální soudržnosti EU realizované v České republice.

Graf 2 – Údaje o podaných žádostech dle jednotlivých OP


Zdroj: MSC2007 – 5. 10. 2011

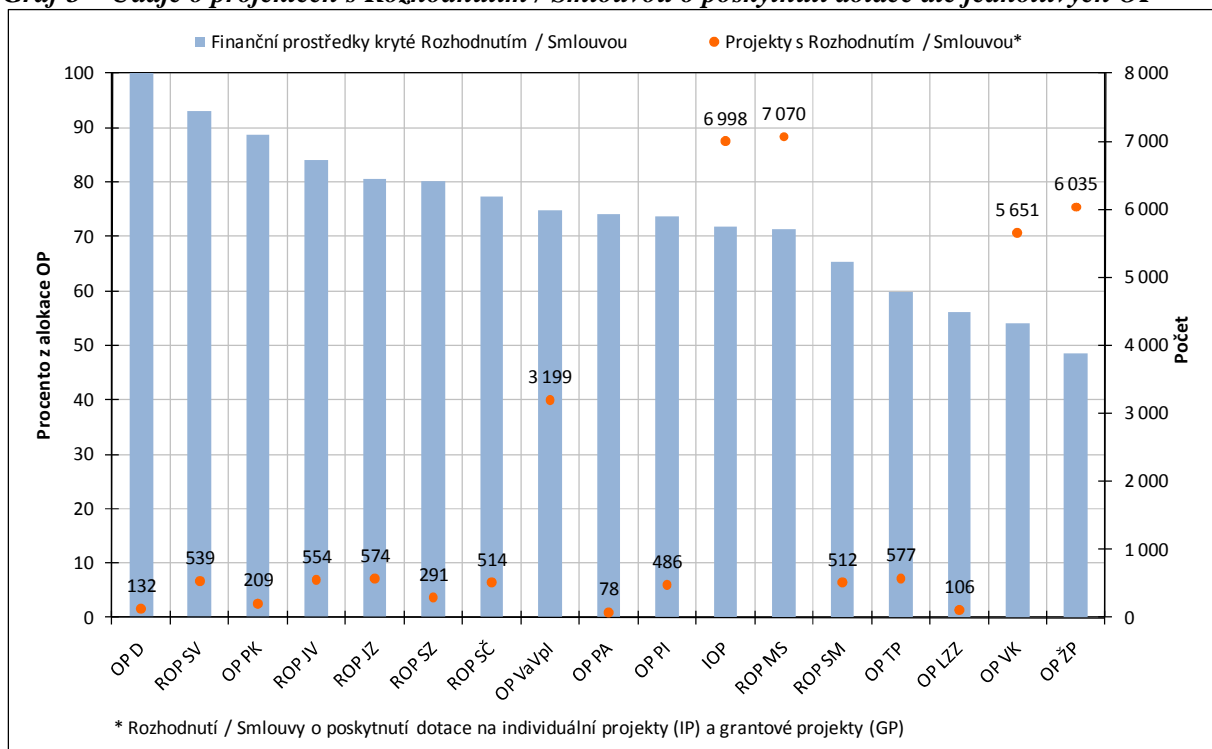
Projekty s vydaným Rozhodnutím / podepsanou Smlouvou

K 5. říjnu 2011 řídicí orgány a zprostředkující subjekty OP schválily ke spolufinancování ze SF / FS a národních zdrojů 27 134 **individuálních projektů** v celkové hodnotě 510,1 mld. Kč a 105 **globálních grantů** v hodnotě 32,3 mld. Kč. V rámci GG bylo vydáno Rozhodnutí / podepsána Smlouva o poskytnutí dotace na 4 551 **grantových projektů** v hodnotě 19,5 mld. Kč. Objem finančních prostředků **IP / GP** s vydaným Rozhodnutím / podepsanou Smlouvou představuje **69,3 % celkové alokace NSRR**.

Graf 3 nabízí srovnání jednotlivých OP na základě počtu projektů a finančních prostředků s Rozhodnutím / Smlouvou o poskytnutí dotace od počátku programového období ve vztahu k celkové alokaci OP.

V **meziměsíčním srovnání** se celkový počet individuálních projektů s Rozhodnutím / Smlouvou o poskytnutí dotace navýšil o 417 projektů v celkové hodnotě 6,5 mld. Kč. Počet schválených globálních grantů se ve sledovaném období nezměnil, zatímco počet schválených grantových projektů se zvýšil o 30 projektů v hodnotě 206,1 mil. Kč.

Graf 3 – Údaje o projektech s Rozhodnutím / Smlouvou o poskytnutí dotace dle jednotlivých OP



Zdroj: MSC2007 – 5. 10. 2011

K 5. říjnu 2011 bylo **vyřazeno z administrace** z důvodu nesplnění podmínek výzvy nebo stažení žádosti samotným žadatelem celkem 28 605 žádostí na IP / GP v celkové hodnotě 392,0 mld. Kč. Tato částka tvoří 40,2 % celkového počtu podaných žádostí na IP / GP a současně 35,0 % finančních prostředků ve všech podaných žádostech na IP / GP.

Proplacené prostředky příjemcům

Ke sledovanému datu byly na účty příjemců vyplaceny prostředky v celkové výši **272,0 mld. Kč**, tedy **35,6 % celkové alokace NSRR** a současně **51,4 % prostředků krytých Rozhodnutím / Smlouvou o poskytnutí dotace**. V meziměsíčním srovnání je evidován **nárůst** objemu vyplacených prostředků příjemcům o 7,3 mld. Kč, tj. o 2,7 % více oproti stavu v předchozím měsíci.

Největší objem vyplacených prostředků příjemcům vůči alokaci operačního programu vykazuje OP Doprava (64,6 %), OP Praha–Adaptabilita (55,8 %) a OP Praha–Konkurenceschopnost (54,9 %). Více než 50 % své alokace proplatily také ROP Jihovýchod a ROP Severovýchod.

Naopak **nejnižší hodnoty** jsou evidovány u Integrovaného OP (16,8 %), OP Technická pomoc (16,8 %), a OP Výzkum a vývoj pro inovace (17,6 %).

V meziměsíčním srovnání došlo v průběhu září 2011 k **největšímu relativnímu navýšení** vyplacených prostředků příjemcům v OP Výzkum a vývoj pro inovace (o 14,6 %) a v OP Lidské zdroje a zaměstnanost (o 6,2 %). U OP Výzkum a vývoj pro inovace MMR-NOK eviduje v posledních měsících výrazné meziměsíční navyšování tohoto stavu.

Doposud bylo **finančně ukončeno 12 131 projektů (IP / GP) v celkové hodnotě 110,9 mld. Kč.** Z celkového počtu projektů schválených ke spolufinancování ze SF / FS a národních zdrojů tak byly realizační a administrativní činnosti ukončeny u **38,3 % projektů.**

Certifikované výdaje předložené Evropské komisi

Certifikované výdaje předložené EK jsou považovány za prostředky vyčerpané z celkové alokace NSRR na programové období 2007–2013. K 5. říjnu 2011 byly Platebním a certifikačním orgánem certifikovány výdaje v celkové hodnotě **113,3 mld. Kč**, což je **14,8 % celkové alokace NSRR**. Uvedený objem finančních prostředků zahrnuje výdaje na IP / GG jak z fondů EU (85 %), tak také z národních veřejných zdrojů (15 %).

V **meziměsíčním srovnání** se navýšil objem certifikovaných výdajů o 0,7 mld. Kč, tedy o 0,6 %. Největší meziměsíční nárůst je evidován u ROP Střední Čechy, a to o 20,2 %.

Stav certifikovaných výdajů a prostředků v souhrnných žádostech zaúčtovaných PCO na úrovni jednotlivých OP ve vztahu k pravidlu n+3 / n+2 je detailně popsán v následující kapitole.

Tab. 2 - Údaje o projektech podle jednotlivých OP a fondů EU (EU a národní zdroje)

| Operační program / Fond | ŘO | Podané žádosti | | Žádosti vyřazené z administrace | | Žádosti ve schvalovacím procesu | | Projekty s vydaným Rozhodnutím / podepsanou Smlouvou | | Finančně ukončené projekty | |
|-------------------------|-------|-------------------|--------------------|---------------------------------|------------------|---------------------------------|------------------|--|------------------|----------------------------|------------------|
| | | počet | mil. Kč | počet | mil. Kč | počet | mil. Kč | počet | mil. Kč | počet | mil. Kč |
| - | - | a | b | c | d | e | f | g | h | i | j |
| - | - | od počátku období | | od počátku období | | aktuální stav | | od počátku období | | od počátku období | |
| OP D | MD | 255 | 209 647,0 | 43 | 11 288,7 | 80 | 29 867,9 | 132 | 171 340,8 | 62 | 29 018,8 |
| OP ŽP | MŽP | 12 278 | 176 269,7 | 4 050 | 65 271,9 | 4 417 | 76 164,1 | 3 811 | 34 833,6 | 1 810 | 10 639,8 |
| OP PI | MPO | 10 889 | 113 469,1 | 2 599 | 34 727,4 | 1 292 | 15 259,1 | 6 998 | 63 482,6 | 2 359 | 11 813,5 |
| OP LZZ | MPSV | 9 709 | 82 324,5 | 5 359 | 35 437,6 | 1 151 | 8 719,9 | 3 199 | 39 809,6 | 48 | 215,6 |
| OP VaVpl | MŠMT | 222 | 97 622,6 | 110 | 40 043,0 | 34 | 13 202,8 | 78 | 44 356,6 | 0 | 0,0 |
| IOP | MMR | 8 002 | 54 002,1 | 657 | 15 902,8 | 275 | 4 537,2 | 7 070 | 32 713,0 | 5 444 | 5 893,0 |
| OP VK | MŠMT | 16 206 | 109 134,8 | 7 780 | 58 062,9 | 2 391 | 22 696,3 | 6 035 | 25 678,7 | 7 | 34,4 |
| OP TP | MMR | 133 | 7 567,2 | 23 | 2 024,3 | 4 | 524,1 | 106 | 4 026,1 | 45 | 902,8 |
| ROP SZ | RR SZ | 966 | 38 049,6 | 592 | 17 475,2 | 83 | 2 875,4 | 291 | 17 389,3 | 150 | 7 319,4 |
| ROP MS | RR MS | 1 209 | 28 754,6 | 567 | 10 608,9 | 130 | 4 022,3 | 512 | 13 627,3 | 295 | 4 729,1 |
| ROP JV | RR JV | 1 270 | 32 709,6 | 666 | 12 934,4 | 50 | 2 506,3 | 554 | 17 372,6 | 397 | 10 069,4 |
| ROP SM | RR SM | 1 397 | 26 906,3 | 678 | 11 246,4 | 142 | 3 589,3 | 577 | 11 568,3 | 426 | 7 831,4 |
| ROP SV | RR SV | 1 142 | 36 732,3 | 586 | 16 661,0 | 17 | 1 386,2 | 539 | 17 922,7 | 284 | 7 099,5 |
| ROP JZ | RR JZ | 2 541 | 49 171,5 | 1 905 | 32 162,1 | 62 | 2 031,2 | 574 | 14 452,5 | 326 | 6 320,5 |
| ROP SČ | RR SČ | 1 423 | 28 862,1 | 660 | 12 139,7 | 249 | 4 123,2 | 514 | 12 624,8 | 275 | 5 358,1 |
| OP PK | HMP | 679 | 13 782,6 | 435 | 6 216,2 | 35 | 779,1 | 209 | 6 057,6 | 113 | 3 219,1 |
| OP PA | HMP | 2 793 | 14 202,1 | 1 895 | 9 768 | 412 | 1 593,5 | 486 | 2 321,0 | 90 | 417,2 |
| ESF | - | 28 708 | 205 661,3 | 15 034 | 103 268,6 | 3 954 | 33 009,7 | 9 720 | 67 809,3 | 145 | 667,2 |
| ERDF | - | 34 517 | 605 275,2 | 10 990 | 233 714,3 | 4 054 | 66 484,2 | 19 473 | 300 154,8 | 10 885 | 85 751,6 |
| FS | - | 7 889 | 308 271,1 | 2 581 | 54 987,8 | 2 816 | 94 384,0 | 2 492 | 161 613,2 | 1 101 | 24 462,8 |
| NSRR | - | 71 114 | 1 119 207,6 | 28 605 | 391 970,7 | 10 824 | 193 877,9 | 31 685 | 529 577,3 | 12 131 | 110 881,5 |

Poznámka:

- Tabulka zahrnuje údaje za individuální projekty (IP) a grantové projekty (GP).
- Projekty vybrané k realizaci Řídicím výborem OP ŽP, tj. projekty s dosud nepodepsanou Smlouvou / vydaným Rozhodnutím o poskytnutí dotace, jsou zahrnuty ve sloupci "Žádosti ve schvalovacím procesu".
- K datu generování je na úrovni NSRR evidováno 742 nedokončených projektů v celkové hodnotě 6,1 mld. Kč.

Zdroj: MSC2007 – 5. 10. 2011

Tab. 3 - Údaje o stavu čerpání finančních prostředků podle jednotlivých OP a fondů EU (EU a národní zdroje)

| Operační program / Fond | ŘO | Celková alokace podpory 2007–2013 | | | Podané žádosti | | Projekty s vydaným Rozhodnutím/ podepsanou Smlouvou | | Proplacené prostředky příjemcům | | Prostředky v souhrnných žádostech zaúčtovaných PCO | | Certifikované výdaje předložené EK | |
|-------------------------|-------|-----------------------------------|--------------------|--------------|------------------|-------------|---|-------------|---------------------------------|-------------|--|-------------|------------------------------------|---|
| | | mil. Kč | mil. Kč | % | mil. Kč | % | mil. Kč | % | mil. Kč | % | mil. Kč | % | mil. Kč | % |
| | | a | b | b/a | c | c/a | d | d/a | e | e/a | f | f/a | | |
| OP D | MD | 167 819,7 | 209 647,0 | 124,9 | 171 340,8 | 102,1 | 108 336,1 | 64,6 | 50 090,3 | 29,8 | 28 735,4 | 17,1 | | |
| OP ŽP | MŽP | 142 750,4 | 176 269,7 | 123,5 | 34 833,6 | 24,4 | 26 862,4 | 18,8 | 23 696,8 | 16,6 | 10 879,5 | 7,6 | | |
| OP PI | MPO | 88 293,1 | 113 469,1 | 128,5 | 63 482,6 | 71,9 | 22 083,2 | 25,0 | 19 021,7 | 21,5 | 10 244,0 | 11,6 | | |
| OP LZZ | MPSV | 53 161,2 | 82 324,5 | 154,9 | 39 809,6 | 74,9 | 15 560,2 | 29,3 | 10 513,2 | 19,8 | 9 846,7 | 18,5 | | |
| OP VaVpl IOP | MŠMT | 59 837,6 | 97 622,6 | 163,1 | 44 356,6 | 74,1 | 10 531,7 | 17,6 | 802,5 | 1,3 | 412,1 | 0,7 | | |
| | MMR | 45 848,3 | 54 002,1 | 117,8 | 32 713,0 | 71,4 | 7 694,6 | 16,8 | 6 933,4 | 15,1 | 4 792,0 | 10,5 | | |
| OP VK | MŠMT | 52 852,9 | 109 134,8 | 206,5 | 25 678,7 | 48,6 | 15 081,2 | 28,5 | 4 917,1 | 9,3 | 3 032,9 | 5,7 | | |
| OP TP | MMR | 7 185,3 | 7 567,2 | 105,3 | 4 026,1 | 56,0 | 1 203,8 | 16,8 | 1 188,7 | 16,5 | 965,7 | 13,4 | | |
| ROP SZ | RR SZ | 21 672,1 | 38 049,6 | 175,6 | 17 389,3 | 80,2 | 9 207,3 | 42,5 | 8 349,1 | 38,5 | 5 496,0 | 25,4 | | |
| ROP MS | RR MS | 20 843,8 | 28 754,6 | 138,0 | 13 627,3 | 65,4 | 6 710,0 | 32,2 | 6 386,6 | 30,6 | 5 334,3 | 25,6 | | |
| ROP JV | RR JV | 20 690,3 | 32 709,6 | 158,1 | 17 372,6 | 84,0 | 11 241,2 | 54,3 | 10 654,2 | 51,5 | 9 672,6 | 46,7 | | |
| ROP SM | RR SM | 19 306,2 | 26 906,3 | 139,4 | 11 568,3 | 59,9 | 8 915,2 | 46,2 | 8 723,4 | 45,2 | 8 331,2 | 43,2 | | |
| ROP SV | RR SV | 19 261,3 | 36 732,3 | 190,7 | 17 922,7 | 93,1 | 10 644,4 | 55,3 | 9 616,0 | 49,9 | 8 435,8 | 43,8 | | |
| ROP JZ | RR JZ | 17 938,4 | 49 171,5 | 274,1 | 14 452,5 | 80,6 | 6 305,5 | 35,2 | 6 109,0 | 34,1 | 572,3 | 3,2 | | |
| ROP SČ | RR SČ | 16 294,2 | 28 862,1 | 177,1 | 12 624,8 | 77,5 | 6 120,9 | 37,6 | 5 532,1 | 34,0 | 4 763,2 | 29,2 | | |
| OP PK | HMP | 6 825,0 | 13 782,6 | 201,9 | 6 057,6 | 88,8 | 3 749,8 | 54,9 | 2 019,6 | 29,6 | 967,5 | 14,2 | | |
| OP PA | HMP | 3 149,2 | 14 202,1 | 451,0 | 2 321,0 | 73,7 | 1 758,2 | 55,8 | 991,2 | 31,5 | 791,3 | 25,1 | | |
| ESF | - | 109 163,3 | 205 661,3 | 188,4 | 67 809,3 | 62,1 | 32 399,5 | 29,7 | 16 421,4 | 15,0 | 13 670,8 | 12,5 | | |
| ERDF | - | 398 669,4 | 605 275,2 | 151,8 | 300 154,8 | 75,3 | 135 741,5 | 34,0 | 106 461,8 | 26,7 | 75 140,3 | 18,8 | | |
| FS | - | 255 896,4 | 308 271,1 | 120,5 | 161 613,2 | 63,2 | 103 864,6 | 40,6 | 52 661,6 | 20,6 | 24 461,5 | 9,6 | | |
| NSRR | - | 763 729,1 | 1 119 207,6 | 146,5 | 529 577,3 | 69,3 | 272 005,5 | 35,6 | 175 544,9 | 23,0 | 113 272,6 | 14,8 | | |

Poznámka:

- Do NSRR patří ještě OP Přeshraniční spolupráce ČR–Polsko, na který je alokováno 258 mil. EUR.
- Ve sloupci „Proplacené prostředky příjemcům“, „Prostředky v souhrnných žádostech zaúčtovaných PCO“ a „Certifikované výdaje předložené EK“ jsou zahrnuty údaje za IP a GG, nikoliv GP, a to z důvodu, že certifikace probíhá pouze na úrovni IP a GG.
- Projekty vybrané k realizaci Řídicím výborem OP ŽP, tj. projekty s dosud nepodepsanou Smlouvou / vydaným Rozhodnutím o poskytnutí dotace, jsou zahrnuty ve sloupci "Žádosti ve schvalovacím procesu"
- Měnový kurz: 1 EUR = 24,56 CZK - měsíční kurz převzatý z MSC2007, „Prostředky v souhrnných žádostech zaúčtovaných PCO“ a „Certifikované výdaje předložené EK“ jsou přepočteny kurzem v době zaúčtování v IS Viola, tj. kurz není shodný s aktuálním měsíčním kurzem.

Zdroj: MSC2007 – 5. 10. 2011

Vysvětlení specifických změn údajů v tabulkách

Následující komentáře vysvětlují nesoulady v datech evidované na úrovni jednotlivých OP a NSRR v meziměsíčním srovnání:

- V rámci OP Doprava je v oblasti podpory 3.1 ve stavu „Finančně ukončené projekty“ evidován pokles objemu finančních prostředků (o 1257,7 mil. Kč). Důvodem je vrácení jednoho projektu do předchozího monitorovacího stavu.
- V datech Integrovaného operačního programu je v oblasti podpory 1.1 a 1.1b ve stavu „Žádosti vyřazené z administrace“ evidován pokles finančních prostředků (o 211,8 mil Kč). Příčinou je doporučení náhradního projektu k financování po VK ŘO.
- U OP Technická pomoc je v oblastech podpory 2.1a a 2.1b ve stavu „Projekty s vydaným Rozhodnutím / podepsanou Smlouvou“ evidován pokles finančních prostředků (o 0,64 mil. Kč). Důvodem je uzavření dodatku k Rozhodnutí u jednoho projektu.
- V případě ROP Severozápad je v oblastech podpory 1.1 a 2.2 ve stavu „Projekty s vydaným Rozhodnutím / podepsanou Smlouvou“ evidován pokles objemu finančních prostředků (o 1,8 mil Kč). Důvodem je změna výdajů u dvou projektů formou dodatku ke Smlouvě. A v oblasti podpory 4.3 ve stavu „Žádosti vyřazené z administrace“ pokles objemu finančních prostředků (o 43,3 mil Kč). Příčinou je provedené přehodnocení přidělených bodů projektu.
- V rámci ROP Moravskoslezsko je v oblasti podpory 1.3 ve stavu „Projekty s vydaným Rozhodnutím / podepsanou Smlouvou“ evidován pokles objemu finančních prostředků (o 115,5 mil Kč). Důvodem je snížení objemu finančních prostředků u jednoho projektu uzavřením dodatku ke Smlouvě.
- U ROP Severovýchod je v oblasti podpory 2.3 ve stavu „Certifikované výdaje předložené EK“ evidován pokles objemu finančních prostředků (o 11,6 mil. Kč). Důvodem je dodatečné odložení jednoho projektu z certifikovaných výdajů z rozhodnutí PCO.
- Obdobně u ROP Jihozápad v oblasti podpory 3.1 je zaznamenán také pokles certifikovaných výdajů (o 88,3 mil. Kč). Důvodem je vyřazení jednoho projektu z certifikace z rozhodnutí PCO.

VĚCNÝ POKROK

Cílem této kapitoly je poskytnout informaci o věcném naplňování strategických cílů Národního strategického referenčního rámce (NSRR).

Materiál se zaměřuje na vyhodnocení věcného naplňování cílů NSRR. Každému cíli NSRR je věnována jedna kapitola, která obsahuje obecné informace o konkrétním cíli a k čemu má daný cíl přispět. Dále je popsáno, které operační programy a jakým způsobem přispívají k plnění daného cíle NSRR. Další část kapitoly je věnována konkrétním vybraným indikátorům pro daný cíl a komentáři jejich plnění, zvláště pak v případě určitých problémů, jako je nenaplňování cílových hodnot nebo na druhou stranu přezávazkování / přeplňování indikátorů. Závěr kapitoly je věnován měsíčnímu srovnání a dalším významným změnám.

Součástí je také podrobnější analýza jedné z priorit NSRR, aktuálně priority 2.2 „Zvyšování zaměstnanosti a zaměstnatelnosti“.

Hodnocení cílů NSRR

Cíl 1 „Konkurenceschopná česká ekonomika“

Zaměření cíle

Cíl je zaměřen na podporu konkurenceschopného podnikatelského sektoru, podporu kapacit pro výzkum a vývoj, udržitelný cestovní ruch a využití potenciálu kulturního dědictví.

Cílem je posílit konkurenceschopnost podnikatelského sektoru v České republice zvyšováním jeho produktivity. Zároveň jde o urychlení udržitelného hospodářského vývoje pomocí inovací a strukturálních změn v české ekonomice.

Výsledkem má být zdravá ekonomika, která je základem pro udržitelný hospodářský růst. Pomoc EU směřuje na zvýšení motivace k podnikání a rozvoje podnikatelské infrastruktury.

Základní komentář k plnění cíle

K plnění cíle přispívají svými aktivitami především OP Podnikání a inovace a OP Výzkum a vývoj pro inovace. Aktivity v oblasti cestovního ruchu podporuje Integrovaný OP a regionální OP.

Stav věcného plnění prvního cíle NSRR odpovídá finančnímu a věcnému čerpání jednotlivých OP, které naplňují tento cíl. OP Podnikání a inovace v plnění cílů mírně zaostává za finančním čerpáním, což však vychází z nastavení OP Podnikání a inovace. Aktivity tohoto OP jsou realizovány zejména pomocí finančních nástrojů, jejichž věcné plnění je obtížně sledovatelné. V OP Výzkum a vývoj pro inovace se realizace projektů rozbíhá, tzn. zatím se vyšší hodnoty promítají především do věcných a finančních závazků. U regionálních OP pak v současné době evidujeme dosahování cílových hodnot, často se zde vyskytuje přezávazkování.

Tab. 4 – Vybrané projektové indikátory cíle 1 „Konkurenceschopná česká ekonomika“

| Kód | Název indikátoru | Měrná jednotka | Výchozí hodnota | Cílová hodnota | Závazek příjemce | Dosažená hodnota |
|--------|---|----------------|-----------------|----------------|-----------------------|------------------|
| 070100 | Počet nově vytvořených pracovních míst - celkem | Počet míst | 0,0 | 29 607,0 | 12 774,4 ¹ | 7 945,2 |
| 110300 | Počet nově vytvořených pracovních míst, zaměstnanci VaV - celkem | Počet míst | 0,0 | 2 500,0 | 3 735,8 | 414,3 |
| 110200 | Počet projektů na kooperaci mezi podniky a výzkumnými institucemi | Počet projektů | 0,0 | 450,0 | 87,0 | 6,0 |
| 380210 | Počet nově založených firem | Počet firem | 0,0 | 450,0 | 177,0 ¹ | 177,0 |
| 382161 | Počet inovačních firem podpořených inkubátory, inovačními centry a vědeckotechnickými parky | Počet firem | 0,0 | 500,0 | 6,0 ¹ | 6,0 |
| 110820 | Počet studentů magisterských a doktorských studijních programů využívajících vybudovanou infrastrukturu | Počet studentů | 0,0 | 500,0 | 2 199,0 | 0,0 |
| 111100 | Počet fungujících regionálních VaV center | Počet center | 0,0 | 20,0 | 34,0 | 0,0 |
| 520212 | Počet nově vytvořených pracovních míst v rámci projektů na rozvoj cestovního ruchu | Počet míst | 0,0 | 607,0 | 2 325,1 | 817,5 |
| 610112 | Délka nově vybudovaných nebo rekonstruovaných cyklostezek a cyklotras | Počet km | 0,0 | 582,0 | 790,5 | 352,3 |
| 632200 | Počet zrekonstruovaných památkových objektů | Počet objektů | 0,0 | 121,0 | 187,0 | 93,0 |

Poznámka:

1 Nejedná se o úplný údaj, OP PI u některých indikátorů nevyžaduje stanovení závazných cílů, proto může být hodnota ukazatele ve skutečnosti vyšší.

Zdroj: MSC2007 - 5. 10. 2011

Detailní popis cíle

Příjemci prvního cíle NSRR se k 5. říjnu 2011 zavázali vytvořit 12 774 pracovních míst v podnicích, které se zaměřují na inovace, výzkum a vývoj a oblast cestovního ruchu, z čehož bylo 7 945 nových pracovních míst skutečně vytvořeno.

Jednou z hlavních aktivit prvního cíle NSRR je zvyšování konkurenceschopnosti českých podniků. Tuto aktivitu podporuje především OP Podnikání a inovace. Věcné plnění indikátorů OP Podnikání a inovace zaostává za finančním čerpáním, cíle jsou naplňovány na úrovni čtvrtiny cílových hodnot. V posledních měsících u OP Podnikání a inovace nezaznamenáváme vyšší nárůst hodnot indikátorů, který je předpokladem pro naplnění cílů. Tato skutečnost částečně vyplývá z nastavení OP Podnikání a inovace a podpory části aktivit prostřednictvím finančních nástrojů, kde je sledování věcného plnění komplikované³. Nárůst závazků příjemců indikátorů se předpokládá s uzavřením dalších záručních

³ Realizace finančních nástrojů má svá specifika, z centrální úrovně MMR-NOK sleduje poskytnutí prostředků OP Podnikání a inovace do příslušných obrátkových fondů, nikoli jednotlivým podnikatelům.

a úvěrových smluv. S přispěním peněz z EU prozatím vzniklo 177 nových firem (MSP). Inkubátory, inovačními centry a vědeckotechnickými parky bylo podpořeno 6 inovačních firem.

Druhou aktivitou podporovanou prvním cílem NSRR je rozvoj kapacit výzkumu a vývoje pro posílení inovací. Aktivita je naplňována především OP Výzkum a vývoj pro inovace. Věcné plnění cílů aktivity odpovídá finančnímu čerpání OP. V posledních měsících probíhá schvalování projektů, což se odráží ve výrazném nárůstu hodnot závazků indikátorů. Nejvyšší nárůsty hodnot zaznamenáváme se schválením velkých projektů. V OP Výzkum a vývoj pro inovace bylo od počátku programového období předloženo osm velkých projektů, šest z nich bylo schváleno na národní úrovni, z toho čtyři byly schváleny EK. Velké projekty se realizují především v první prioritní ose „Evropská centra excelence“, jeden projekt je také předložen EK v druhé prioritní ose „Regionální VaV centra“. Závazky příjemců ukazují, že by v oblasti výzkumu a vývoje mělo být vytvořeno 3 736 pracovních míst, 34 regionálních VaV center a vybudovanou infrastrukturu by mělo využívat 2 199 studentů magisterských a doktorských studijních programů.

Poslední aktivitou podporovanou prvním cílem NSRR je vyvážený rozvoj cestovního ruchu, aktivita je realizována Integrovaným OP a regionálními OP. Vybrané indikátory této aktivity mají závazek příjemců vyšší, než jsou stanovené cílové hodnoty, tzn. jsou přezávazkované. Řídící orgány regionálních OP proto zpracovávají evaluace, jejichž výsledkem by měl být návrh na úpravu cílových hodnot přezávazkovaných indikátorů. Schválené projekty by měly vybudovat či rekonstruovat celkem 790,5 km cyklostezek a cyklotras. Doposud bylo postaveno či zrekonstruováno 352,3 km cyklostezek a cyklotras. K 5. říjnu 2011 bylo také zrekonstruováno 93 z celkového počtu 187 památkových objektů, které se příjemci zavázali zrekonstruovat.

Měsíční srovnání a další významné změny

Mírný meziměsíční nárůst evidujeme u aktivity zaměřené na cestovní ruch, většina indikátorů OP Podnikání a inovace a OP Výzkum a vývoj pro inovace meziměsíčně nezaznamenala žádnou změnu.

Cíl 2 „Otevřená, flexibilní a soudržná společnost“

Zaměření cíle

Cíl je zaměřen na podporu tzv. „měkkých projektů“, jejichž cílem je zajistit kvalifikovanou, flexibilní pracovní sílu, společnost soustavně zvyšující svůj vzdělanostní potenciál a v neposlední řadě efektivní systém veřejné správy a služeb.

Cílem je podpořit rozvoj vnitřně různorodé sociálně citlivé a soudržné společnosti a přispět ke zvyšování kvality života obyvatel. Zároveň jde o vytvoření moderního vzdělávacího systému, který přispěje k rozvoji znalostní ekonomiky a stane se zdrojem efektivity a flexibility trhu práce České republiky. V rámci tohoto cíle jsou podporovány aktivní nástroje zajišťující včasnou identifikaci potřeb v oblasti vzdělávání a posilující spolupráci mezi vzdělávacími a výzkumnými institucemi.

Základní komentář k plnění cíle

Na realizaci aktivit druhého cíle NSRR se v oblasti vzdělávání a zaměstnanosti podílí především programy spolufinancované z ESF, tj. OP Lidské zdroje a zaměstnanost, OP Vzdělávání

pro konkurenceschopnost a OP Praha–Adaptabilita. Aktivity v oblasti veřejné správy podporuje Integrovaný OP.

V rámci druhého cíle NSRR lze konstatovat, že naplňování cílů je uspokojivé. U některých aktivit registrujeme nižší plnění či naopak jejich přezávkování. Přepřehování cílových hodnot indikátorů je častým jevem u programů spolufinancovaných z ESF, především v OP Vzdělávání pro konkurenceschopnost. Opačný problém (nedosahování cílů) pak mají některé indikátory Integrovaného OP, kde je tento stav věcného plnění odrazem nízkého finančního čerpání.

Tab. 5 – Vybrané projektové indikátory cíle 2 „Otevřená, flexibilní a soudržná společnost“

| Kód | Název indikátoru | Měrná jednotka | Výchozí hodnota | Cílová hodnota | Závazek příjemce | Dosažená hodnota |
|--------|---|----------------|-----------------|----------------|------------------|------------------|
| 074100 | Počet podpořených osob - celkem | Počet osob | 0,0 | 1 509 220,0 | 3 048 505,0 | 11 582 880,0 |
| 074600 | Počet úspěšně podpořených osob | Počet osob | 0,0 | 2 313 600,0 | 578 154,0 | 195 441,0 |
| 074613 | Počet úspěšných absolventů kurzů - celkem | Počet osob | 0,0 | 120 000,0 | 1 043 813,0 | 114 215,0 |
| 074155 | Počet podpořených osob v počátečním vzdělávání - studentů celkem | Počet studentů | 0,0 | 126 500,0 | 447 777,0 | 168 063,0 |
| 070100 | Počet nově vytvořených pracovních míst - celkem | Počet míst | 0,0 | 30 000,0 | 39 230,3 | 40 297,2 |
| 080712 | Počet dostupných programů prevence pro obyvatele | Počet | 0,0 | 45,0 | 45,0 | 15,0 |
| 075712 | Počet nových sociálních služeb a aktivit | Počet | 0,0 | 50,0 | 10,0 | 3,0 |
| 150105 | Počet kontaktních míst veřejné správy (Czech POINT) | Počet | 1 300,0 | 6 244,0 | 6 572,0 | 6 557,0 |
| 382130 | Počet podpořených projektů poradenských služeb pro rozvoj podnikání | Počet projektů | 0,0 | 600,0 | 313,0 | 122,0 |

Zdroj: MSC2007 - 5. 10. 2011

Detailní popis cíle

Příjemci druhého cíle NSRR se celkem zavázali podpořit 3,1 mil. osob, z toho 448,0 tis. osob v počátečním vzdělávání. Příjemci jednotlivých OP vykazovali, že aktivitami druhého cíle NSRR již bylo podpořeno, tj. vzdělávacího nebo rekvalifikačního kurzu, stáže, odborné konzultace, školení či odborné praxe se zúčastnilo přes 11,6 mil. osob⁴, z toho přes 168,1 tis. osob v počátečním vzdělávání. Dále se příjemci zavázali vytvořit přes 39,2 tis. nových pracovních míst, skutečně bylo

⁴ V případě, kdy je podpořené osobě poskytnuto více odlišných / na sebe nenavazujících podpor v rámci jednoho projektu OP Vzdělávání a konkurenceschopnost je do indikátoru 074100 „Počet podpořených osob - celkem“ tato osoba započítána tolikrát, kolik podpor jí bylo poskytnuto, což způsobuje vysoké dosažené hodnoty indikátoru.

vytvořeno 40,3 tis. pracovních míst. V rámci prevence pro obyvatele bylo realizováno 15 programů⁵ z celkového závazku 45 programů prevence.

Indikátory, které jsou využívány programy spolufinancovanými z ESF⁶, jsou v současné době přepřilňovány. Jedná se například o indikátory sledující počet podpořených osob, počet úspěšných absolventů kurzů a počet podpořených osob v počátečním vzdělávání.

V rámci plnění tohoto cíle lze však také zaznamenat indikátory, jejichž cílové hodnoty nevykazují optimální plnění. Jedná se především o indikátory Integrovaného OP. Tento stav věcného pokroku je důsledkem nízkého finančního čerpání daných oblastí podpory tohoto OP. Mezi rizikové oblasti můžeme zahrnout především oblast sociální, kde je v současné době v realizaci zhruba třetina projektů, které jsou plánovány a pomalé finanční čerpání se také odráží v nízkém plnění indikátoru „Počet nových sociálních služeb a aktivit“.

Tento cíl je také zaměřen na efektivní systém veřejné správy a služeb, který je podporovaný aktivitami Integrovaného OP. Strukturální fondy podpořily 5 257 kontaktních míst veřejné správy (tzv. Czech POINT) z celkového závazku 6 572 Czech POINTů.

Měsíční srovnání a další významné změny

Meziměsíční nárůst zaznamenáváme u indikátorů „měkkých“ projektů, především v rámci OP Vzdělávání pro konkurenceschopnost. Což je způsobeno spuštěním plně funkčního technického řešení agregace indikátorů⁷ v monitorovacím systému.

Cíl 3 „Atraktivní prostředí“

Zaměření cíle

Cíl je zaměřen na zlepšování životního prostředí, rozvoj environmentální infrastruktury a dopravní dostupnosti území.

Cílem je zlepšení dostupnosti environmentální infrastruktury, obnovení kvality životního prostředí a podpora úspor energie. Zároveň je posilována dopravní dostupnost a dopravní obslužnost při zmírnění dopadu dopravy na životní prostředí.

Tyto investice mají dopad na zkvalitnění životního prostředí pro obyvatele České republiky. V rámci naplňování tohoto cíle dochází ke zvýšení standardu českých silnic a železnic na evropskou úroveň.

⁵ Indikátor „Počet dostupných programů prevence pro obyvatele“ vyjadřuje počet programů prevence zdravotních rizik obyvatelstva, prevence sociálního vyloučení osob znevýhodněných jejich zdravotním stavem nebo věkem a programů zaměřených na prosazení zdravého životního stylu v rámci dostupnosti pro celou populaci ČR i také pro specifické ohrožené cílové skupiny (děti, mládež, pacienti po specifických nemocích apod.).

⁶ V současné době probíhá v rámci revizí OP také změna cílových hodnot u těch indikátorů, které byly při plánování programového období výrazně podhodnoceny.

⁷ Technické řešení agregace v monitorovacím systému je založeno na automatickém vertikálním součtování hodnot stejného indikátoru z jednotlivých projektů na oblasti podpory, prioritní osy a program. Z důvodu složitosti indikátorové soustavy OP Vzdělávání pro konkurenceschopnost a problémům s administrativní kapacitou tohoto OP byla plně funkční agregace indikátorů spuštěna s několikaletým zpožděním oproti ostatním OP v září 2011.

Základní komentář k plnění cíle

Tento cíl je naplňován aktivitami financovanými z OP Životní prostředí a OP Doprava.

Plnění aktivit třetího cíle NSRR je uspokojivé. OP Doprava je naplňován v souladu se stanovenými cíli. V OP Životní prostředí evidujeme aktivity, které jsou plněny dobře, ale i aktivity zaostávající, což odráží nízký stav čerpání finančních prostředků v rámci některých oblastí podpory OP Životní prostředí. Oba OP jsou realizovány částečně velkými projekty, které v případě jejich realizace významně přispějí k naplnění cíle NSRR „Atraktivní prostředí“.

Tab. 6 – Vybrané projektové indikátory cíle 3 „Atraktivní prostředí“

| Kód | Název indikátoru | Měrná jednotka | Výchozí hodnota | Cílová hodnota | Závazek příjemce | Dosažená hodnota |
|--------|---|-------------------------|-----------------|----------------|------------------|------------------|
| 230600 | Počet nových, rekonstruovaných a intenzifikovaných ČOV nad 2000 EO | Počet | 0,0 | 350,0 | 67,0 | 30,0 |
| 230700 | Délka nových a rekonstruovaných kanalizačních řadů | Počet km | 0,0 | 120,0 | 1 140,3 | 784,6 |
| 240100 | Plocha revitalizovaných území | Plocha v ha | 0,0 | 1 000,0 | 8 012,2 | 12 463,2 |
| 240200 | Plocha odstraněných starých ekologických zátěží | Plocha v m ² | 0,0 | 1 000 000,0 | 1 015 951,0 | 655 952,0 |
| 364300 | Snížení spotřeby energie | GJ/rok | 0,0 | 9 100 000,0 | 4 974 201,0 | 334 843,7 |
| 370200 | Délka nových silnic - celkem | Počet km | 0,0 | 168,3 | 263,6 | 58,9 |
| 370300 | Délka nových dálnic a rychlostních silnic a silnic I. třídy - TEN-T | Počet km | 0,0 | 120,0 | 132,9 | 0,0 |
| 370701 | Délka rekonstruovaných železničních tratí TEN-T | Počet km | 0,0 | 348,0 | 272,6 | 137,7 |
| 370703 | Délka rekonstruovaných železničních tratí mimo TEN-T | Počet km | 0,0 | 105,2 | 66,7 | 39,2 |

Zdroj: MSC2007 - 5. 10. 2011

Detailní popis cíle

První z priorit třetího strategického cíle NSRR je zlepšení dopravní dostupnosti. U sledovaných indikátorů OP Doprava několik měsíců nezaznamenáváme žádný nárůst hodnot.

K 5. říjnu evidujeme 10 projektů v realizaci v prioritní ose dvě OP Doprava „Výstavba a modernizace dálniční a silniční sítě TENT-T“ a 17 projektů v realizaci v prioritní ose čtyři „Modernizace silnic I. třídy mimo TEN-T“. V rámci těchto dvou prioritních os nejsou žádné projekty před vydáním Rozhodnutí o poskytnutí dotace. V nejbližší době tedy nedojde k navýšení závazku příjemců. Navýšení dosažených hodnot indikátorů lze předpokládat s předkládáním průběžných monitorovacích zpráv (příp. závěrečných) v půlročních intervalech. V případě silničních projektů evidujeme závazky nad rámec původního očekávání. Strukturální fondy a Fond soudržnosti umožnily z OP Doprava stavbu 58,9 km nových dálnic, silnic I. třídy a rychlostních silnic z celkem zazávazkovaných 263,6 km nových silnic.

Aktivita zaměřená na modernizaci železničních tratí eviduje tempo věcného plnění v souladu s finančním čerpáním. V rámci prioritní osy jedna je 15 projektů v realizaci a dalších 15 projektů před vydáním Rozhodnutí o poskytnutí dotace, v rámci třetí prioritní osy jsou 4 projekty v realizaci. Lze tedy předpokládat navyšování jak dosažených hodnot, tak i závazků příjemců indikátorů zaměřených na modernizaci železniční sítě v České republice. Příjemci se zavázali rekonstruovat 272,6 km železničních tratí TEN-T a 66,7 km tratí mimo TEN-T. K 5. říjnu 2011 bylo skutečně modernizováno 137,7 km železničních tratí TEN-T a 39,2 km tratí mimo TEN-T.

V OP Doprava bylo k 5. říjnu 2011 předloženo 36 velkých projektů, z nichž 34 bylo schváleno na národní úrovni. Ze strany EK bylo prozatím schváleno 8 velkých projektů. Nejvíce, tj. 21 projektů, bylo na národní úrovni schváleno v rámci první prioritní osy „Modernizace železniční sítě TEN-T“. Největší finanční objem však byl schválen v rámci 9 velkých projektů druhé prioritní osy „Výstavba a modernizace dálniční a silniční sítě TEN-T“. Dalších sedm velkých projektů bylo schváleno na národní úrovni v prioritní ose „Modernizace silnic I. třídy mimo TEN-T“ a dva projekty v prioritní ose „Modernizace železniční sítě mimo TEN-T“.

V druhé prioritě třetího cíle NSRR, zaměřené na zlepšování životního prostředí, evidujeme nevyvážené plnění sledovaných aktivit. Aktivity zaměřené na výstavbu a rekonstrukci kanalizačních řadů a na revitalizaci území převyšují stanovené cíle. K 5. říjnu 2011 se příjemci zavázali nově postavit či rekonstruovat 1 140,3 km kanalizačních řadů, revitalizovat 8 012,2 ha území a odstranit 1 016,0 tis. m² starých ekologických zátěží.

Naopak nízké plnění vykazují aktivity zaměřené na budování a rekonstrukci ČOV, kde dosažená hodnota i závazek příjemců prozatím zaostávají za cíli stanovenými v OP Životní prostředí. Naplňování aktivity odpovídá nízkému finančnímu čerpání první prioritní osy OP Životní prostředí. Příjemci OP Životní prostředí se zavázali k podpoře 67 ČOV, z čehož 30 bylo skutečně podpořeno.

V rámci OP Životní prostředí bylo k 5. říjnu 2011 předloženo 10 velkých projektů, z čehož 7 bylo schváleno na národní úrovni a z toho 6 ze strany EK. Jeden projekt je realizován v rámci prioritní osy „Zkvalitnění nakládání s odpady a odstraňování starých ekologických zátěží“, ostatní projekty jsou realizovány v rámci první prioritní osy „Zlepšování vodohospodářské infrastruktury a snižování rizika povodní“.

Měsíční srovnání a další významné změny

Meziměsíčně zaznamenáváme zvýšení hodnot u všech indikátorů priority životní prostředí. Významnější nárůst dosažené hodnoty vykazuje indikátor „Délka nových a rekonstruovaných kanalizačních řadů“, zde se závazek příjemců zvýšil o 100,8 % cílové hodnoty, dosažená hodnota o 76,9 % cílové hodnoty, tj. o 121,0 km, resp. 92,3 km kanalizačních řadů.

Ve sledovaném období došlo ke schválení 6 velkých projektů na národní úrovni a EK schválila železniční velký projekt OP Doprava „Elektrizace tratí Zábřeh-Šumperk“ o finančním objemu 1,4 mld. Kč. Celkově se jedná o osmý velký projekt schválený ze strany EK.

Cíl 4 „Vyvážený rozvoj území“

Zaměření cíle

Cíl je zaměřen na stimulaci rozvojového potenciálu regionů, posilování role měst jako center růstu a rozvoje regionů, řešení jejich vnitřních problémů, harmonický vývoj území a snižování existujících disparit a udržitelný rozvoj venkovských oblastí.

Cílem je odstraňování ekonomických rozdílů mezi regiony. Jde hlavně o posílení ekonomického růstu a růstu zaměstnanosti využitím ekonomických, sociálních a kulturních odlišností jednotlivých regionů České republiky.

Investice směřují do rozvoje regionů, měst a venkovských oblastí tak, aby bylo možné vytvořit kvalitní životní prostředí a příležitosti k práci ve všech regionech České republiky.

Základní komentář k plnění cíle

Cíl naplňují regionální OP, OP Praha–Konkurenceschopnost, OP Praha–Adaptabilita a z části jsou zde zahrnuty také aktivity podporované Integrovaným OP a OP Doprava.

Obecně lze konstatovat, že v rámci čtvrtého cíle NSRR OP dosahují cílových hodnot bez výrazných problémů, v rámci regionálních OP je však častým jevem přezávazkování některých aktivit.

Tab. 7 – Vybrané projektové indikátory cíle 4 „Vyvážený rozvoj území“

| Kód | Název indikátoru | Měrná jednotka | Výchozí hodnota | Cílová hodnota | Závazek příjemce | Dosažená hodnota |
|--------|--|-------------------------|-----------------|----------------|------------------|------------------|
| 610100 | Délka nových a rekonstruovaných silnic II. a III. třídy celkem | Počet km | 0,0 | 1 398,5 | 1 184,4 | 897,9 |
| 610101 | Délka nových silnic II. a III. třídy | Počet km | 0,0 | 72,5 | 39,2 | 18,9 |
| 610241 | Počet nově pořízených ekologických vozidel ve veřejné dopravě | Počet vozidel | 0,0 | 230,0 | 425,0 | 108,0 |
| 650100 | Plocha regenerovaného a revitalizovaného území celkem (ROP) | Plocha v ha | 0,0 | 499,5 | 531,3 | 337,6 |
| 651100 | Plocha regenerovaných a revitalizovaných objektů ve městech celkem | Plocha v m ² | 0,0 | 475 200,0 | 730 502,8 | 436 008,6 |
| 651500 | Plocha regenerovaných a revitalizovaných objektů ve venkovských oblastech celkem | Plocha v m ² | 0,0 | 169 000,0 | 376 958,0 | 310 837,1 |
| 331200 | Počet regenerovaných bytů | Počet bytů | 0,0 | 20 000,0 | 31 716,0 | 19 535,5 |
| 331300 | Plocha revitalizovaného území v problémových sídlištích | Plocha v m ² | 0,0 | 4 000 000 | 1 051 971 | 643 562,2 |
| 371000 | Délka nově vybudovaného metra | Počet km | 0,0 | 4,5 | 0,0 | 0,0 |
| 380200 | Počet podpořených nově založených MSP v hl. m. Praze | Počet MSP | 0,0 | 20,0 | 30,0 | 0,0 |
| 610111 | Délka nově vybudovaných cyklostezek v hl. m. Praze | Počet km | 0,0 | 2,5 | 4,3 | 4,3 |

Zdroj: MSC2007 - 5. 10. 2011

Detailní popis cíle

Plnění čtvrtého cíle NSRR je uspokojivé. Úspěšně jsou plněny především aktivity podporované regionálními OP zaměřené na revitalizaci a regeneraci území a objektů (městských i venkovských) a pořízení ekologických vozidel ve veřejné dopravě. Závazky příjemců indikátorů těchto aktivit překračují stanovené cílové hodnoty. V souladu s finančním čerpáním jsou naplňovány indikátory sledující rekonstrukci silnic II. a III. třídy. Výstavba nových komunikací II. a III. třídy mírně zaostává.

Strukturální fondy přispěly v jednotlivých regionech k výstavbě či rekonstrukci 897,9 km silnic II. a III. třídy z celkového závazku 1 184,4 km těchto komunikací. Pro zkvalitnění veřejné dopravy bylo ze strukturálních fondů pořízeno 108 ekologických vozidel, celkový závazek příjemců je 425 těchto vozidel. Ve městech se příjemci zavázali regenerovat a revitalizovat 730,5 tis. m² objektů, ve venkovských oblastech 377,0 tis. m² objektů. K 5. října 2011 bylo skutečně regenerováno či revitalizováno 436,0 tis. m² objektů ve městech a 310,8 tis. m² objektů ve venkovských oblastech. Příjemci regionální OP se také zavázali regenerovat a revitalizovat 531,3 ha území, z čehož bylo skutečně regenerováno a revitalizováno 337,6 ha.

Pomaleji je prozatím naplňována aktivita revitalizace území Integrovaného OP, která je zaměřena na úpravy vedoucí ke zlepšení kvality života a bezpečnosti v problémových sídlištích. V současné chvíli jsou vykazovány nízké hodnoty závazku příjemců i dosažené hodnoty, to však odpovídá finančnímu plnění páté prioritní osy Integrovaného OP „Národní podpora územního rozvoje“. K 5. říjnu 2011 bylo regenerováno a revitalizováno 654,6 m² území z celkového závazku 1 052,0 m² území v problémových sídlištích. Opačný trend zaznamenáváme v aktivitě zaměřené na regeneraci bytů, kdy bylo regenerováno 19,5 tis. bytů z celkového závazku 31,7 tis. bytů, závazek příjemců tedy převyšuje stanovené cíle.

Do čtvrtého cíle NSRR také spadá území hl. m. Prahy. Zde se dobře realizuje podpora malého a středního podnikání (MSP). Stejně tak jsou dosahovány vysoké hodnoty v rámci aktivit zaměřených na výstavbu cyklostezek, kde dosažená hodnota indikátoru převyšuje cílovou hodnotu. Na druhé straně stále nebyl schválen projekt realizující výstavbu pražského metra, indikátor má tedy zatím nulové hodnoty.

Měsíční srovnání a další významné změny

V rámci čtvrtého cíle NSRR zaznamenáváme mírný nárůst hodnot všech indikátorů regionálních OP a Integrovaného OP. Výraznější meziměsíční nárůst evidujeme u dosažené hodnoty indikátoru „Počet regenerovaných bytů“, konkrétně o 2 132 bytů, což odpovídá 15,7 % cílové hodnoty. Téměř 10% nárůst hodnoty zaznamenáváme také u závazku tohoto indikátoru, který se zvýšil o 1 975 bytů, tj. 9,9 % cílové hodnoty indikátoru.

Hodnocení vybrané priority NSRR - Priorita 2.2 „Zvyšování zaměstnanosti a zaměstnatelnosti“

Zaměření priority

Cílem priority je zvýšení zaměstnanosti a zaměstnatelnosti především posílením adaptability lidských zdrojů a zvýšení flexibility trhu práce.

Aktivity se zaměřují především na zlepšení přístupu k zaměstnání a prevenci nezaměstnanosti prostřednictvím efektivně zaměřených a modernizovaných nástrojů aktivní politiky trhu práce a na zvyšování adaptability pracovní síly.

Podporovány jsou také intervence zaměřené na modernizaci veřejných služeb zaměstnatelnosti zvýšením kvality informačních, poradenských, vzdělávacích, zprostředkujících a ostatních služeb poskytovaných institucemi na trhu práce. Dále jsou intervence zaměřeny na podporu investic do lidských zdrojů ze strany podniků a organizací, rozvoje odborných znalostí, kvalifikací a kompetencí zaměstnanců a zaměstnavatelů.

Priorita je naplňována třemi prioritními osami OP Lidské zdroje a zaměstnanost, a to prioritní osou jedna „Adaptabilita“, dva „Aktivní politika trhu práce“, a pět „Mezinárodní spolupráce“. Podpůrné hmotné investice priority podporuje Integrovaný OP svou třetí prioritní osou „Zvýšení kvality a dostupnosti veřejných služeb“, konkrétně oblastí podpory 3.3 „Služby v oblasti zaměstnanosti“. Na území hlavního města je zvyšování zaměstnanosti a zaměstnatelnosti podporováno prostřednictvím OP Praha–Adaptabilita, prioritní osou „Podpora rozvoje znalostní ekonomiky“.

Základní komentář k plnění priority

Aktivity priority „Zvyšování zaměstnanosti a zaměstnatelnosti“ podporované programy spolufinancovanými z ESF, tj. OP Lidské zdroje a zaměstnanost a OP Praha–Adaptabilita, jsou naplňovány nad očekávání. Všechny sledované indikátory jsou přezávazkovány. Opačný trend sledujeme u Integrovaného OP, kde jsou indikátory slabě naplňovány.

Detailní popis priority

Naplňování priority „Zvyšování zaměstnanosti a zaměstnatelnosti“ je nevyvážené. Aktivity podporované OP Lidské zdroje a zaměstnanost a OP Praha–Adaptabilita jsou v současné době přepřelňovány.

U OP Lidské zdroje a zaměstnanost jsou přepřelňovány především indikátory sledující počet nově vytvořených / inovovaných produktů (produkt je souhrnný pojem označující všechny formy a nástroje, kterými je poskytována podpora cílovým skupinám, např. vzdělávací program, kurz, metodika, osnovy, školní vzdělávací program, e-learningový produkt, webový portál, rekvalifikační modul, integrační postupy, vzdělávací pomůcka apod.⁸) a počet úspěšných absolventů kurzů (tj. počet

⁸ Produkt musí být samostatně použitelný pro poskytování podpory cílovým skupinám. Soubor několika předmětů či materiálů, které musí být použity společně, tak představuje jediný produkt (např. pokud je metodika pro lektora nepoužitelná bez osnovy kurzu a příslušné učebnice, nelze za produkt považovat metodiku, nýbrž kurz jako celek). Inovovaný produkt znamená takový produkt, kde změny v jeho cílech, obsahu, metodách nebo formách významně zvýšily jeho kvalitu a účinnost při poskytování podpory cílovým skupinám.

podpořených osob, které získaly kvalifikaci / doklad o kvalifikaci, jedná se o osoby, které ukončily kurz způsobem stanoveným poskytovatelem kurzu (např. získaly certifikát, osvědčení, úspěšně absolvovaly závěrečný test).

OP Praha–Adaptabilita přeplňuje indikátor sledující počet úspěšně podpořených osob (úspěšně podpořenými osobami jsou myšleny osoby, které obdržely jednu nebo více podpor v rámci přijatých projektů a které ukončily kurz / program / obor předepsaným způsobem).

Tab. 8 – Vybrané projektové indikátory priority „Zvyšování zaměstnanosti a zaměstnatelnosti“

| Kód | Úplný název indikátoru | Měrná jednotka | Výchozí hodnota | Cílová hodnota | Závazek příjemce | Dosažená hodnota | Využití |
|--------|---|-------------------------|-----------------|----------------|------------------|------------------|-----------------|
| 070100 | Počet nově vytvořených pracovních míst - celkem | Počet prac. míst | 0,0 | 30 000,0 | 39 230,3 | 40 297,2 | OP LZZ |
| 074100 | Počet podpořených osob - celkem | Počet osob | 0,0 | 656 000,0 | 673 244,0 | 542 013,0 | OP LZZ OP PA |
| 074600 | Počet úspěšně podpořených osob | Počet osob | 0,0 | 5 100,0 | 32 829,0 | 19 780,0 | OP PA |
| 074613 | Počet úspěšných absolventů kurzů - celkem | Počet | 0,0 | 520 000,0 | 1 222 270,0 | 240 342,0 | OP LZZ |
| 075700 | Počet nově vytvořených / inovovaných produktů | Počet | 0,0 | 700,0 | 16 957,0 | 2 622,0 | OP LZZ |
| 430500 | Počet vytvořených partnerství | Počet | 0,0 | 50,0 | 57,0 | 45,0 | OP LZZ |
| 481900 | Počet proškolených osob - celkem | Počet osob | 0,0 | 5 000,0 | 7 166,0 | 2 081,0 | OP LZZ |
| 074511 | Počet proškolených osob ve službách zaměstnanosti | Počet osob | 0,0 | 17 500,0 | 0,0 | 0,0 | IOP |
| 074516 | Zvětšení prostor v institucích služeb zaměstnanosti pro poskytování služeb klientům | Plocha v m ² | 0,0 | 5 500,0 | 1 703,8 | 0,0 | IOP |
| 074521 | Počet podpořených institucí služeb zaměstnanosti | Počet | 0,0 | 5,0 | 2,0 | 0,0 | IOP |

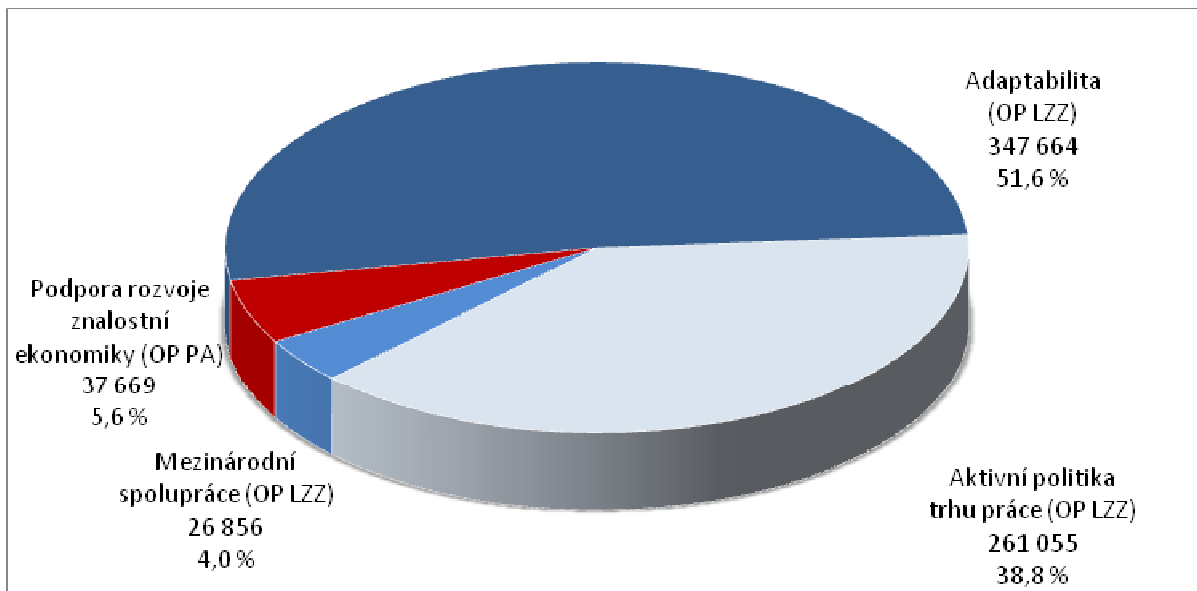
Zdroj: MSC2007 - 5. 10. 2011

K 5. říjnu 2011 se příjemci druhé priority druhého cíle NSRR zavázali podpořit přes 673,2 tis. osob. Skutečně již bylo podpořeno, tj. vzdělávacího nebo rekvalifikačního kurzu, stáže, odborné konzultace, poradenství, výcviku, školení, odborné praxe apod., se zúčastnilo 542,0 tis. osob. Tato aktivita je podporována všemi čtyřmi prioritními osami programů ESF, které přispívají k prioritě „Zvyšování zaměstnanosti a zaměstnatelnosti“, bližší rozložení počtu podpořených osob do těchto os přibližuje následující graf.

Na závazku indikátoru „Počet podpořených osob – celkem“ se podílí příjemci tří prioritních os OP Lidské zdroje a zaměstnanost a jedné prioritní osy OP Praha–Adaptabilita. Nejvíce osob se zavázali podpořit příjemci první prioritní osy OP Lidské zdroje a zaměstnanost „Adaptabilita“ – 347,7 tis. osob, tj. 51,6 % z celkového závazku indikátoru. Druhý nejvyšší podíl mají příjemci druhé prioritní osy „Aktivní politika trhu práce“, celkem se zavázali podpořit 261,1 tis. osob, což odpovídá

38,8 % z celkového závazku. Řádově nižší počty osob podporuje prioritní osa „Podpora rozvoje znalostní ekonomiky“ OP Praha–Adaptabilita, 37,7 tis. osob (5,6 % z celkového závazku) a pátá prioritní osa OP Lidské zdroje a zaměstnanost „Mezinárodní spolupráce“, 26,9 tis. osob (4,0 % z celkového závazku).

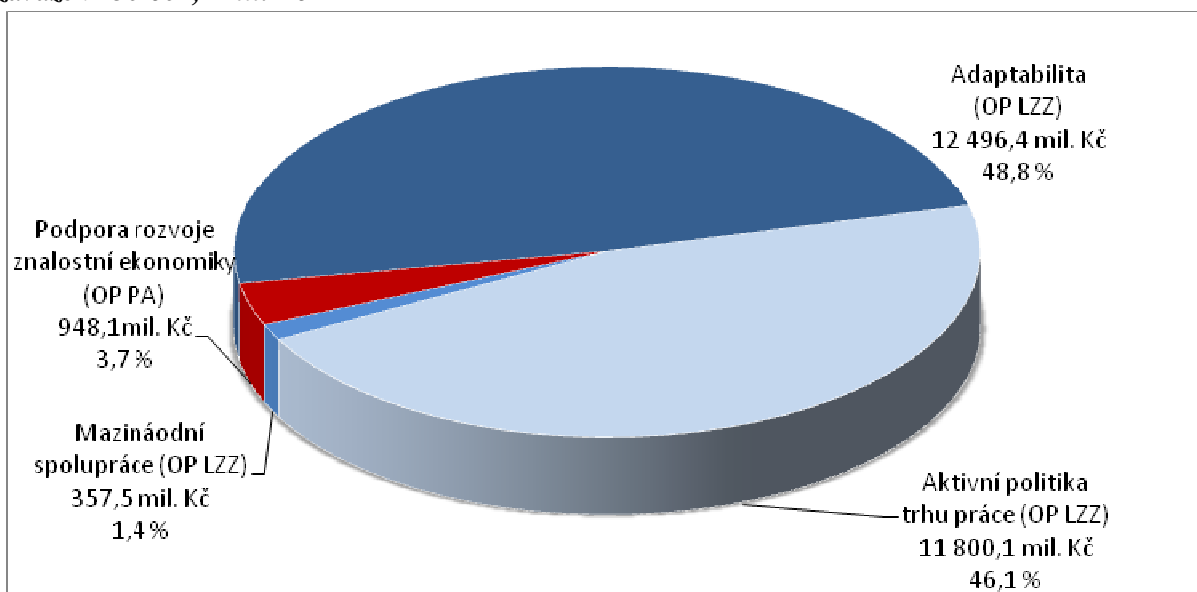
Graf 4 – Podíl jednotlivých OP na závazku indikátoru Počet podpořených osob - celkem - celkový závazek 673 244 osob



Zdroj: MSC2007 k 5. 10. 2011

Schválené finanční prostředky v jednotlivých prioritních osách znázorňuje následující graf. Při porovnání procentního vyjádření počtu podpořených osob za jednotlivé prioritní osy a procentního vyjádření jejich zázavazkované finanční alokace je zřejmé, že tyto dvě veličiny (celkový počet podpořených osob a finanční prostředky) na sobě přímo úměrně závisí.

Graf 5 – Údaje o stavu čerpání jednotlivých prioritních os – celkové finanční zázavazkované prostředky ve stavu projekt s vydaným Rozhodnutím / podepsanou Smlouvou – celkový finanční závazek 250 602,1 mil. Kč



Zdroj: MSC2007 k 5. 10. 2011

Z obou grafů by také mohlo vyplývat, že v první a druhé prioritní ose OP Lidské zdroje a zaměstnanost (Adaptabilita a Aktivní politika trhu práce) je podpořena jedna osoba s vynaložením nižších finančních prostředků než ve zbývajících dvou prioritních osách. Tento závěr by však byl mylný, neboť indikátor „Počet podpořených osob – celkem“ není jedinou aktivitou realizovanou v těchto prioritních osách.

V OP Lidské zdroje a zaměstnanost 240,3 tis. osob z celkového závazku 1 222,3 tis. osob úspěšně absolvovalo kurzy⁹ (ukončilo kurz předepsaným způsobem), v OP Praha–Adaptabilita bylo úspěšně podpořeno 19,8 tis. osob z celkového závazku příjemců 32,8 tis. osob¹⁰.

V této aktivitě by mělo být vytvořeno 39,2 tis. nových pracovních míst, ve skutečnosti jich bylo vybudováno více, než je závazek příjemců, a to 40,3 tis. Prioritou „Zvyšování zaměstnanosti a zaměstnatelnosti“ by také mělo být vytvořeno nebo inovováno 16 957 produktů, realizováno již bylo 2 622 produktů.

Opačný trend v naplňování indikátorů sledujeme v Integrovaném OP, závazky indikátorů dosahují nízkých nebo nulových hodnot. Problémové naplňování indikátorů odráží nízké finanční čerpání. K 5. říjnu 2011 se příjemci zavázali k rozšíření 1 703,9 km² kapacit v institucích služeb zaměstnanosti pro poskytování služeb klientům a k podpoření 2 institucí služeb zaměstnanosti. Instituce služeb zaměstnanosti jsou organizační složky státu poskytující služby v oblasti zaměstnanosti (úřady práce).

Zaměření OP Lidské zdroje a zaměstnanost

Globálním cílem OP Lidské zdroje a zaměstnanost je zvýšit zaměstnanost a zaměstnatelnost lidí v České republice na úroveň průměru 15 nejlepších zemí EU. K naplňování priority 2.2 NSRR „Zvyšování zaměstnanosti a zaměstnatelnosti“ přispívají tři prioritní osy tohoto OP, a to „Adaptabilita“, „Aktivní politika trhu práce“ a „Mezinárodní spolupráce“.

Základní komentář k plnění operačního programu

V první prioritní ose OP Lidské zdroje a zaměstnanost evidujeme silné přezávazkování všech sledovaných indikátorů. Stanovené cíle jsou nyní již téměř u všech indikátorů dosaženy¹¹. Z důvodu přehlednosti jsou dále popisovány jednotlivé prioritní osy samostatně.

Prioritní osa Adaptabilita

Cílem prioritní osy „Adaptabilita“ OP Lidské zdroje a zaměstnanost je předcházení nezaměstnanosti prostřednictvím podpory investic do lidských zdrojů ze strany podniků a organizací, prohlubování a rozšiřování odborných znalostí, kvalifikací a kompetencí zaměstnanců a zaměstnavatelů na všech úrovních a vytváření a zavádění moderních systémů řízení a rozvoje lidských zdrojů.

⁹ Hodnoty indikátoru „Počet úspěšných absolventů kurzů“ mohou být vyšší než hodnoty indikátoru „Počet podpořených osob - celkem“ z důvodu odlišné metodiky výpočtů. Do indikátoru „Počet podpořených osob – celkem“ se každá podpořená osoba se v rámci projektu započítává pouze jednou bez ohledu na to, kolik podpor obdržela. Do indikátoru „Počet úspěšných absolventů kurzů“ je úspěšný absolvent započten tolikrát, kolik kurzů úspěšně dokončil předepsaným způsobem.

¹⁰ V OP Lidské zdroje a zaměstnanost a OP Praha–Adaptabilita jsou počty podpořených osob / absolventů kurzů počítány odlišným způsobem, proto nelze indikátory sčítat.

¹¹ Navýšení cílových hodnot indikátorů je součástí předkládané revize programového dokumentu OP Lidské zdroje a zaměstnanost.

Tato prioritní osa provádí tzv. aktivní prevenci ztráty zaměstnání, je tedy zaměřena na zaměstnané osoby, jimž poskytuje průběžné a včasné poskytování poradenských služeb a vzdělávání zaměstnanců v souladu s měnícími se požadavky podniků, podpora udržování, prohlubování a obnovování kvalifikace, přeškolení na jinou činnost, aniž by se osoba dostala do evidence úřadů práce, podpora v oblasti vytváření a zavádění moderních systémů řízení a rozvoje lidských zdrojů.

Prioritní osa je koncipována, aby zabránila rizikům, jako je např. pokles produktivity práce, ztráta konkurenceschopnosti pracovní síly a následně i podniků, přesun výroby do jiných zemí, ztráta pracovních míst.

Tab. 9 – Vybrané projektové indikátory OP LZZ – prioritní osa „Adaptabilita“

| Kód | Úplný název indikátoru | Měrná jednotka | Výchozí hodnota | Cílová hodnota | Závazek příjemce | Dosažená hodnota |
|--------|---|----------------|-----------------|----------------|------------------|------------------|
| 074100 | Počet podpořených osob - celkem | Počet osob | 0,0 | 150 000,0 | 347 664,0 | 327 448,0 |
| 074613 | Počet úspěšných absolventů kurzů - celkem | Počet | 0,0 | 120 000,0 | 1 043 813,0 | 114 215,0 |
| 075700 | Počet nově vytvořených / inovovaných produktů | Počet produktů | 0,0 | 600,0 | 16 455,0 | 2 495,0 |

Zdroj: MSC2007 – 5. 10. 2011

Všechny indikátory prioritní osy Adaptabilita jsou silně přezávazkované, zvláště pak indikátor sledující počet nově vytvořených a inovovaných produktů. V rámci této prioritní osy se příjemci zavázali podpořit 347,7 tis. osob, tj. osob, které v rámci projektu získají jakoukoliv formu podpory¹². Kurzy by mělo úspěšně ukončit 1 043,8 tis. účastníků (podpořených osob, které získaly kvalifikaci / doklad o kvalifikaci, jedna osoba je započítávána tolikrát, kolik kurzů předepsaným způsobem ukončí) a vytvořeno či inovováno má být 16 455 produktů (produkt je souhrnný pojem označující všechny formy a nástroje, kterými je poskytována podpora cílovým skupinám, např. vzdělávací program, kurz, metodika, osnovy, školní vzdělávací program, e-learningový produkt, webový portál, rekvalifikační modul, integrační postupy, vzdělávací pomůcka apod.). K 5. říjnu. 2011 bylo skutečně podpořeno 327,5 tis. osob, úspěšně studovaný kurz ukončilo 114,2 tis. účastníků a vytvořeno nebo inovováno bylo 2 495 produktů.

Prioritní osa Aktivní politiky trhu práce

Druhá prioritní osa „Aktivní politiky trhu práce“ má za cíl zlepšení přístupu k zaměstnání a na trvalé začlenění osob hledajících zaměstnání, na prevenci nezaměstnanosti, zejména dlouhodobé nezaměstnanosti a nezaměstnanosti skupin znevýhodněných na trhu práce. Prioritní osa se zaměřuje přímo na nezaměstnanost a uchazeče a zájemce o zaměstnání, kterým jsou poskytována školení, rekvalifikace, poradenství, obnovení kvalifikace atd., a to v souladu s požadavky trhu práce a prevence dlouhodobě nezaměstnanosti. K uspokojivému obslužení nezaměstnaných osob je také nutné posílit

¹² Podpora je jakákoliv aktivita financovaná z rozpočtu projektu, ze které mají cílové skupiny prospěch, podpora může mít formu vzdělávacího nebo rekvalifikačního kurzu, stáže, odborné konzultace, poradenství, výcviku, školení, odborné praxe apod. Každá podpořená osoba se v rámci projektu započítává pouze jednou bez ohledu na to, kolik podpor obdržela.

kapacity a efektivnost institucí na trhu práce. Tato prioritní osa reaguje na rizika, jako jsou prodlužování délky nezaměstnanosti, frustrace, ztráta kvalifikace, ztráta pracovních návyků, přechod do dlouhodobé nezaměstnanosti a neaktivity, případně do „šedé ekonomiky“. V rámci této prioritní osy je podpora také směřována k tvorbě a rozvoji systému pro předvídání změn na trhu práce a zvládání postupných a náhlých změn v zaměstnanosti.

Tab. 10 – Vybrané projektové indikátory OP LZZ – prioritní osa „Aktivní politika trhu práce“

| Kód | Úplný název indikátoru | Měrná jednotka | Výchozí hodnota | Cílová hodnota | Závazek příjemce | Dosažená hodnota |
|--------|---|------------------|-----------------|----------------|------------------|------------------|
| 070100 | Počet nově vytvořených pracovních míst - celkem | Počet prac. míst | 0,0 | 30 000,0 | 39 230,3 | 40 297,2 |
| 070102 | Počet nově vytvořených pracovních míst - ženy | Počet prac. míst | 0,0 | 16 000,0 | 10 063,9 | 39 854,4 |
| 074100 | Počet podpořených osob - celkem | Počet osob | 0,0 | 500 000,0 | 261 055,0 | 181 073,0 |
| 074613 | Počet úspěšných absolventů kurzů - celkem | Počet | 0,0 | 400 000,0 | 178 457,0 | 126 127,0 |
| 075700 | Počet nově vytvořených / inovovaných produktů | Počet produktů | 0,0 | 50,0 | 160,0 | 31,0 |

Zdroj: MSC2007 – 5. 10. 2011

Jedním z hlavních indikátorů druhé prioritní osy OP Lidské zdroje a zaměstnanost je indikátor „Počet nově vytvořených pracovních míst“. Příjemci se zavázali vytvořit 39,2 tis. pracovních míst. K 5. říjnu 2011 skutečná hodnota vytvořených pracovních míst v rámci této osy, dokonce překročila závazek, bylo vytvořeno 40,3 tis. pracovních míst.

Dále se příjemci zavázali podpořit 261,1 tis. osob (osob, které v rámci projektu získají jakoukoliv formu podpory¹³). Kurzy by mělo úspěšně ukončit 178,5 tis. účastníků (podpořených osob, které získaly kvalifikaci / doklad o kvalifikaci, jedna osoba je započítávána tolikrát, kolik kurzů předepsaným způsobem ukončí) a vytvořeno či inovováno má být 160 produktů (produkt je souhrnný pojem označující všechny formy a nástroje, kterými je poskytována podpora cílovým skupinám, např. vzdělávací program, kurz, metodika, osnovy, školní vzdělávací program, e-learningový produkt, webový portál, rekvalifikační modul, integrační postupy, vzdělávací pomůcka apod.). K 5. říjnu 2011 bylo skutečně podpořeno 181,7 tis. osob, úspěšně studovaný kurz ukončilo 126,1 tis. účastníků a vytvořeno nebo inovováno bylo 31 produktů.

Prioritní osa Mezinárodní spolupráce

Prioritní osa „Mezinárodní spolupráce“ se zaměřuje na podporu mezinárodní spolupráce v rámci rozvoje lidských zdrojů mezi projekty v různých členských státech EU, mezi skupinami aktérů zaměřených na specifickou problematiku, mezi aktéry ze společné regionální oblasti s aktéry v dalších

¹³ Podpora je jakákoliv aktivita financovaná z rozpočtu projektu, ze které mají cílové skupiny prospěch, podpora může mít formu vzdělávacího nebo rekvalifikačního kurzu, stáže, odborné konzultace, poradenství, výcviku, školení, odborné praxe apod. Každá podpořená osoba se v rámci projektu započítává pouze jednou bez ohledu na to, kolik podpor obdržela.

oblastech a mezi národními organizacemi v několika členských státech EU. Mezinárodní spolupráce by měla zvýšit dopad realizovaných projektů ESF na místní, regionální a národní úrovni díky zahrnutí zkušeností, kredity a odborných znalostí zahraničních partnerů, zvýšit efektivitu vynaložených prostředků díky získání již vynalezených řešení v zahraničí a umožnit mezinárodní srovnávání a šíření dobré praxe.

Tab. 11 – Vybrané projektové indikátory OP LZZ – prioritní osa „Mezinárodní spolupráce“

| Kód | Úplný název indikátoru | Měrná jednotka | Výchozí hodnota | Cílová hodnota | Závazek příjemce | Dosažená hodnota |
|--------|---|----------------|-----------------|----------------|------------------|------------------|
| 074100 | Počet podpořených osob - celkem | Počet osob | 0,0 | 6 000,0 | 26 856,0 | 7 321,0 |
| 075700 | Počet nově vytvořených / inovovaných produktů | Počet produktů | 0,0 | 50,0 | 57,0 | 45,0 |
| 430500 | Počet vytvořených partnerství | Počet | 0,0 | 50,0 | 57,0 | 45,0 |
| 481900 | Počet proškolených osob - celkem | Počet osob | 0,0 | 5 000,0 | 7 166,0 | 2 081,0 |

Zdroj: MSC2007 - 5. 10. 2011

Příjemci druhé prioritní osy OP Lidské zdroje a zaměstnanost se zavázali podpořit 26,9 tis. osob (osob, které v rámci projektu získají jakoukoliv formu podpory¹⁴) a proškolit 7 166 osob na všech úrovních implementačních orgánů (osob, které úspěšně absolvovaly školení, úspěšné absolvování školení je potvrzeno vydáním certifikátu). K 5. říjnu. 2011 bylo skutečně podpořeno 7 321 osob a proškoleny 2 081 osob. V této prioritní ose také bylo vytvořeno nebo inovováno 45 produktů z celkového závazku 57 produktů. Stejně hodnoty také vykazuje indikátor sledující počet vytvořených místních partnerství nebo tematických sítí, případně mezinárodních partnerství, ve kterých je na základě mezinárodní spolupráce vytvořen společný produkt.

Každá ze tří prioritních os OP Lidské zdroje a zaměstnanost naplňující tuto prioritu dosahuje společného globálního cíle OP odlišným způsobem a zaměřuje se na jiné způsoby podpory různých subjektů. Rozdílnost cílů a způsoby podpory můžeme sledovat také u oblastí podpory jednotlivých prioritních os. Velké rozdíly jsou také v alokacích a schválených finančních prostředcích těchto oblastí podpory.

¹⁴ Podpora je jakákoliv aktivita financovaná z rozpočtu projektu, ze které mají cílové skupiny prospěch, podpora může mít formu vzdělávacího nebo rekvalifikačního kurzu, stáže, odborné konzultace, poradenství, výcviku, školení, odborné praxe apod. Každá podpořená osoba se v rámci projektu započítává pouze jednou bez ohledu na to, kolik podpor obdržela.

Tab. 12 – Údaje o plnění indikátorů a stavu čerpání vybraných oblastí podpory OP LZZ

| Oblast podpory | | Závazek indikátoru „Počet podpořených osob – celkem“ | Závazek indikátoru „Počet vytvořených / inovovaných produktů“ | Projekty s vydaným Rozhodnutím / podepsanou Smlouvou (v mil. Kč) |
|----------------|--|---|--|---|
| 1.1 | Zvýšení adaptability zaměstnanců a konkurenceschopnosti podniků | 342 807,0 | 16 423,0 | 12 037,1 |
| 1.2 | Zvýšení adaptability zaměstnanců a zaměstnavatelů restrukturalizovaných podniků | 4 857,0 | 32,0 | 459,3 |
| 2.1 | Posílení aktivních politik zaměstnanosti | 255 927,0 | 0,0 | 11 095,1 |
| 2.2 | Modernizace institucí a zavedení systému kvality služeb zaměstnanosti a jejich rozvoj | 5 128,0 | 160,0 | 705,1 |
| 5.1 | Mezinárodní spolupráce | 26 856,0 | 50,0 | 357,5 |
| Celkem | | 635 575,0 | 16 665,0 | 24 654,1 |

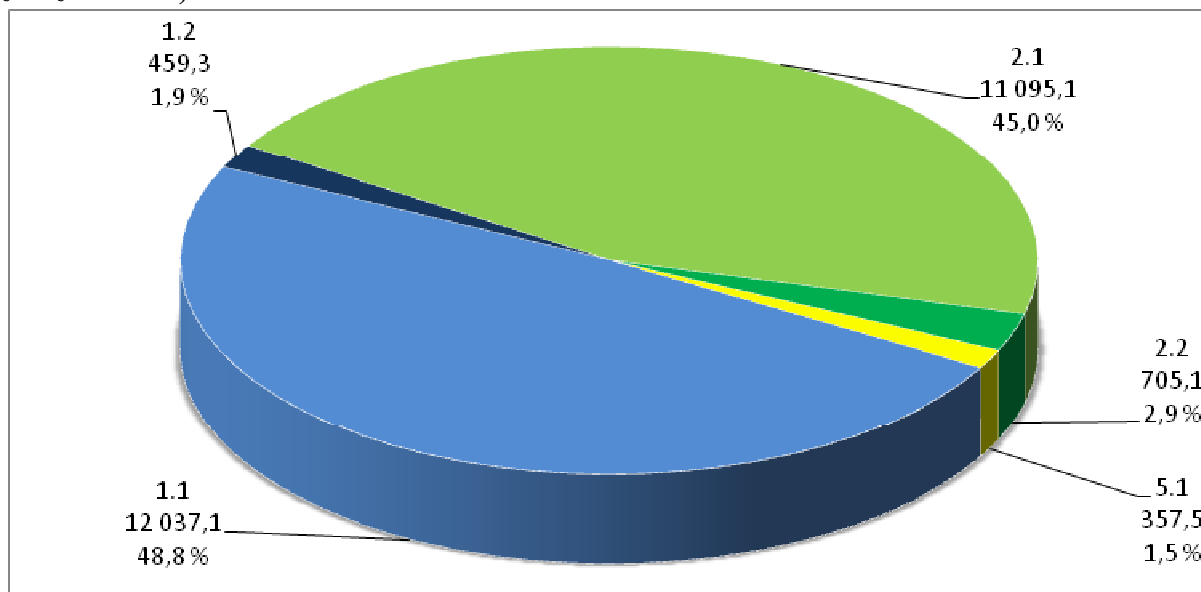
Zdroj: MSC2007 – 5. 10. 2011

Prioritní osa „Adaptabilita“ se dělí na dvě oblasti podpory 1.1 „Zvýšení adaptability zaměstnanců a konkurenceschopnosti podniků“ a 1.2 „Zvýšení adaptability zaměstnanců a zaměstnavatelů restrukturalizovaných podniků“. Do první z nich jde většina alokace osy a je zaměřena na zvýšení úrovně odborných znalostí, dovedností a kompetencí zaměstnanců a zaměstnavatelů. Druhá oblast podpory zaměřuje na zvýšení adaptability zaměstnanců ohrožených nezaměstnaností a zaměstnavatelů restrukturalizovaných podniků.

Druhá prioritní osa je rozdělena také na dvě oblasti podpory, a to 2.1 „Posílení aktivních politik zaměstnanosti“, jejímž cílem je zvýšení zaměstnatelnosti nezaměstnaných osob nebo osob ohrožených na trhu práce prostřednictvím efektivního a cíleného využití nástrojů a opatření aktivní politiky zaměstnanosti, a 2.2 „Modernizace institucí a zavedení systému kvality služeb zaměstnanosti a jejich rozvoj“, která přispívá k zvýšení kapacity, komplexnosti a kvality služeb poskytovaných institucemi služeb zaměstnanosti.

Pátá prioritní osa má jen jednu oblast podpory 5.1 „Mezinárodní spolupráce“, s cílem podpořit mezinárodní spolupráce v rámci rozvoje lidských zdrojů.

Graf 6 – Údaje o stavu čerpání oblastí podpory OP LZZ – celkové finanční zazávazkované prostředky ve stavu projekt s vydaným Rozhodnutím / podepsanou Smlouvou – celkový finanční závazek 24 654,1 mil. Kč



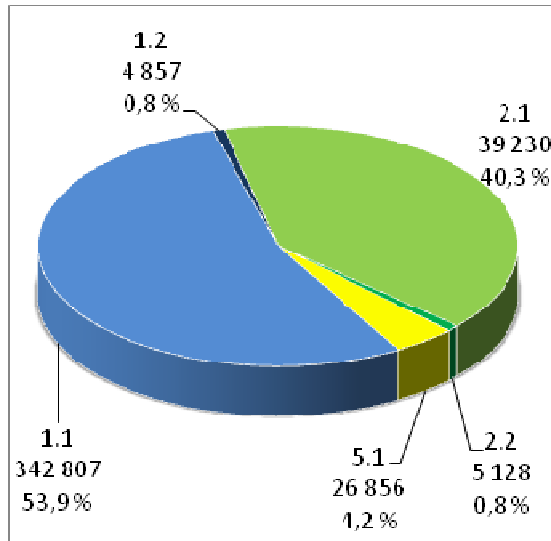
Zdroj: MSC2007 – 5. 10. 2011

Rozložení schválených finančních prostředků mezi pět oblastí podpory je zobrazen v grafu 6. Je zřejmé, že nejvyšší finanční prostředky 12 038,1 mil. Kč jsou schváleny v oblasti podpory 1.1 „Zvýšení adaptability zaměstnanců a konkurenceschopnosti podniků“, závazek odpovídá 48,8 % z celkově schválených prostředků pěti sledovaných oblastí podpory. Druhou oblastí podpory s nejvyššími schválenými finančními prostředky ve výši 11 095,1 mil. Kč je oblast 2.1 „Posílení aktivních politik zaměstnanosti“, tj. 45,0 % z celkové částky. Ostatní tři prioritní osy mají schválené finanční prostředky ve výši 1,5 – 2,9 % z celkové částky.

Pro srovnání věcného plnění jednotlivých oblastí podpory byly vybrány dva indikátory, a to „Počet podpořených osob – celkem“ a „Počet nových / inovovaných produktů“. Rozložení závazku prvního indikátoru znázorňuje graf 7. Je patrné, že rozložení závazku prvního indikátoru mezi jednotlivé oblasti podpory přibližně odpovídá rozložení finančních prostředků.

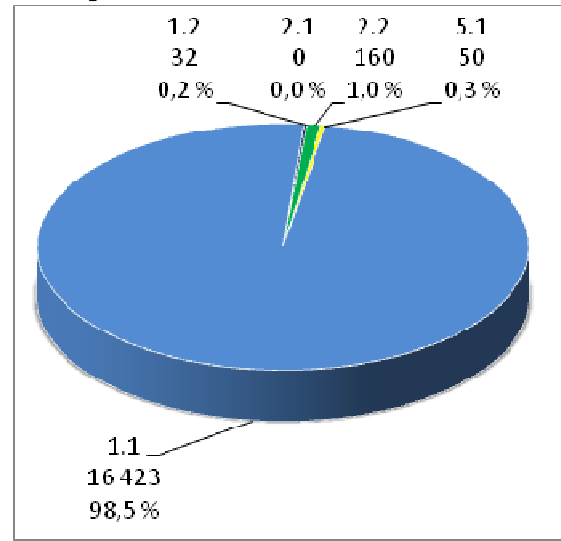
Na grafu 8 je znázorněno rozložení závazku indikátoru „Počet nových / inovovaných produktů“. Na rozdíl od prvního indikátoru „Počet podpořených osob – celkem“ nekoresponduje rozložení závazku indikátoru „Počet nových / inovovaných produktů“ mezi jednotlivé oblasti podpory s rozložením finančního závazku. Například oblast podpory 2.1 „Posílení aktivních politik zaměstnanosti“, přestože disponuje vysokými schválenými finančními prostředky, nevytváří produkty zaměstnanosti. Z těchto příkladů porovnání finančních prostředků a hodnot indikátorů vyplývá, že nelze vyhodnotit vztah mezi finančními prostředky a hodnotami všech indikátorů na dané oblasti podpory jako přímoúměrný. Jak nastavení cílových hodnot, tak naplňování indikátorů se odvíjí nejen od alokovaných či schválených finančních prostředků, ale také od věcného zaměření oblastí podpory (příp. prioritních os či programu).

**Graf 7 – Podíl oblastí podpory OP LZZ
na závazku indikátoru Počet podpořených
osob - celkem - celkový závazek 418 878 osob**



Zdroj: MSC2007 - 5. 10. 2011

**Graf 8 – Podíl oblastí podpory OP LZZ
na závazku indikátoru Počet nových /
inovovaných produktů - celkový závazek
16 665 produktů**



Zdroj: MSC2007 – 5. 10. 2011

OP Praha–Adaptabilita

Zaměření prioritní osy

Cílem první prioritní osy OP Praha–Adaptabilita „Podpora rozvoje znalostní ekonomiky“ je zvýšení profesní mobility a adaptability pracovníků a zaměstnavatelů směřující ke zvýšení kvality a produktivity práce.

Základní komentář k plnění prioritní osy

Vzhledem k nastavení indikátorové soustavy OP Praha–Adaptabilita není možné vyhodnotit věcný pokrok v naplňování cílů prioritní osy.

Tab. 13 – Vybrané projektové indikátory OP PA – prioritní osa „Modernizace počátečního vzdělávání“

| Kód | Úplný název indikátoru | Měrná jednotka | Výchozí hodnota | Cílová hodnota | Závazek příjemce | Dosažená hodnota |
|--------|--------------------------------|----------------|-----------------|----------------|------------------|------------------|
| 074600 | Počet úspěšně podpořených osob | Počet osob | 0,00 | 5 100,0 | 32 829,0 | 19 780,0 |

Zdroj: MSC2007 - 7. 9. 2011

Detailní popis prioritní osy

V prioritní ose „Podpora rozvoje znalostní ekonomiky“ je možné hodnotit pouze jeden indikátor, a to indikátor „Počet úspěšně podpořených osob“. Příjemci se zavázali podpořit 32,8 tis. osob, úspěšně podpořenými osobami jsou myšleny osoby, které obdržely jednu nebo více podpor v rámci přijatých projektů a které ukončily kurz / program / obor předepsaným způsobem. K 5. říjnu 2011 bylo skutečně úspěšně podpořeno 19,8 tis. osob.

Integrovaný OP

Zaměření oblasti podpory 3.3

Oblast podpory 3.3 „Služby v oblasti zaměstnanosti“ se zaměřuje na zajištění a podporu kvality a dostupnosti veřejných služeb v oblasti služeb zaměstnanosti, jedná se o veřejně prospěšné služby, které do značné míry zajišťují orgány veřejné správy - stát, kraje a obce. Aktivity v oblasti služeb zaměstnanosti se zaměřují zejména na investiční podporu transformace a posilování služeb zaměstnanosti, posílení sítě rekvalifikačních a školicích středisek. Činnosti by měly posílit a rozvíjet poskytování těch služeb zaměstnanosti, které jsou doposud realizovány převážně národními prostředky na nezbytné úrovni a skrývají přitom významný rozvojový potenciál.

Základní komentář k plnění oblasti podpory

Aktivity priority 3.3 Integrovaného OP jsou naplňovány pomalým tempem, většina indikátorů zatím nedosáhla žádných hodnot. Nízké věcné plnění souvisí s pomalým finančním čerpáním této priority.

Tab. 14 – Vybrané projektové indikátory – fyzická infrastruktura pro vzdělávání

| Kód | Úplný název indikátoru | Měrná jednotka | Výchozí hodnota | Cílová hodnota | Závazek příjemce | Dosažená hodnota |
|--------|---|-------------------------|-----------------|----------------|------------------|------------------|
| 074511 | Počet proškolených osob ve službách zaměstnanosti | Počet osob | 0,0 | 17 500,0 | 0,0 | 0,0 |
| 074515 | Počet podpořených osob prostřednictvím vybudovaných informačně-vzdělávacích středisek | Počet osob | 0,0 | 14 000,0 | 0,0 | 0,0 |
| 074516 | Zvětšení prostor v institucích služeb zaměstnanosti pro poskytování služeb klientům | Plocha v m ² | 0,0 | 5 500,0 | 1 703,9 | 0,0 |
| 074521 | Počet podpořených institucí služeb zaměstnanosti | Počet | 0,0 | 5,0 | 2,0 | 0,0 |
| 074532 | Počet nově vybudovaných a podpořených stávajících školicích středisek SZ | Počet | 0,0 | 5,0 | 0,0 | 0,0 |
| 074533 | Počet nově vybudovaných informačně-vzdělávacích středisek SZ | Počet | 0,0 | 3,0 | 0,0 | 0,0 |

Zdroj: MSC2007 - 5. 10. 2011

Detailní popis oblasti podpory

Z šesti indikátorů sledovaných v rámci oblasti podpory „Služby v oblasti zaměstnanosti“ vykazují nenulový závazek příjemců pouze dva indikátory, tyto závazky se pohybují kolem 40 % cílové hodnoty indikátorů. Příjemci se zavázali ke zvýšení stávajících prostor v institucích služeb zaměstnanosti pro poskytování služeb klientům o 1 703,9 m² a k podpoření 2 institucí služeb zaměstnanosti (úřadů práce).

K 5. říjnu 2011 byla v této oblasti podpory vydána tři Rozhodnutí o poskytnutí dotace (rekonstrukce budovy úřadu práce v Blansku, rekonstrukce školicího střediska úřadu práce v Karlových Varech a v Hradci Králové). Žádný z projektů zatím nebyl ukončen, proto jsou i dosažené hodnoty indikátorů nulové. Další čtyři projekty byly doporučeny a čekají na vydání Rozhodnutí o poskytnutí dotace, poté dojde k navýšení závazků indikátorů jednotlivých indikátorů.

4. STAV PRAVIDLA N+3 / N+2

Pravidlo n+3 / n+2 může být považováno za **administrativní nástroj k zajištění plynulosti čerpání finančních prostředků** ze SF / FS. Podle tohoto pravidla musí být alokace podpory pro n-tý rok vyčerpána v následujících třech / dvou kalendářních letech. Pro alokace roku 2008, 2009 a 2010 platí pravidlo n+3. Na alokace roku 2011 a 2012 se vztahuje pravidlo n+2. Část rozpočtových závazků dosud otevřená k 31. prosinci 2015, tj. alokace roku 2013, se automaticky zruší, pokud k ní Evropská komise neobdrží přijatelnou žádost o platbu do 31. března 2017 (odst. 3 čl. 93 Obecného nařízení). Prostředky, které nejsou z příslušné alokace vyčerpány do daného roku, podléhají tzv. **automatickému zrušení závazku**. Znamená to, že alokace podpory na daný rok je snížena o nevyčerpané finanční prostředky a tyto jsou navráceny zpět do rozpočtu EU.

Na konci roku 2011 budou řídicí orgány OP prvně konfrontovány s plněním pravidla n+3, a to pro alokaci roku 2008. Dle tohoto pravidla musí být na **konci roku 2011 certifikovány výdaje ve výši přibližně 15 %¹⁵ celkové alokace OP** na celé programové období 2007–2013.

V případě hrozby nenaplnění pravidla n+3 / n+2 mohou být za účelem snížení rizika automatického zrušení závazku využity tzv. **předběžné platby** (zálohy). Jedná se o finanční prostředky, které poskytla Evropská komise České republice pro každý OP¹⁶ na počátku programového období. S ohledem na nastavení programového období MMR-NOK doporučuje ponechat možnost jejich případného využití na rok 2013, tj. rok, kdy dojde k souběhu pravidla n+3 pro alokaci 2010 a pravidla n+2 pro alokaci 2011, tedy kdy jednotlivé OP musí mít certifikovány výdaje ve výši přibližně 64 % celkové alokace OP. Nicméně způsob implementace každého OP, resp. využití předběžných plateb je plně v gesci a odpovědnosti řídicího orgánu OP.

Ve snaze předejít automatickému zrušení závazku nejen v roce 2011, ale zejména v příštích letech implementace (zvláště v roce 2013 z výše uvedených důvodů), je nezbytné zaměřit se na hodnocení stavu čerpání jednotlivých OP v delším časovém horizontu. Důležité jsou také informace o predikcích stavu čerpání OP v nejbližších letech a zvláště také vyhodnocení plnění stanovených predikcí.

Parametry sledování

Plnění pravidla n+3 / n+2 je sledováno dle následujících kritérií:

- v EUR (rozpočtové závazky jsou přijímány v EUR, ve stejné měně také probíhají certifikace výdajů)
- za zdroje EU (tj. ESF, ERDF a FS; na národní zdroje se automatické zrušení závazku nevztahuje)

¹⁵ Hranice se dle OP mírně odlišují, u některých OP činí 15,0 %, u jiných 15,1 % a u pražských operačních programů 16,0 %.

¹⁶ Výše předběžných plateb se liší podle typu fondu EU, ze kterého je realizace daného OP spolufinancována: pro SF (tj. ERDF ESF) činí výše předběžné platby 9 % celkové alokace 2007–2013 a pro FS 10,5 % celkové alokace 2007–2013.

- na úrovni OP (rozpočtové závazky ze zdrojů EU se přijímají na OP, pravidlo n+3 / n+2 se tedy vztahuje na alokace jednotlivých OP na daný rok)
- na úrovni fondů (u vícefondových OP, tj. OP Doprava a OP Životní prostředí)
- na úrovni cílů (u více cílových OP, tj. OP Vzdělávání pro konkurenceschopnost, OP Lidské zdroje a zaměstnanost, Integrovaný OP a OP Technická pomoc).

Změna nařízení Rady ES č. 1083/2006

Nařízením Evropského parlamentu a Rady (EU) č. 539/2010 z 16. června 2010 byla schválena změna Obecného Nařízení Rady (ES) č. 1083/2006 spočívající ve **zrušení pravidla n+3 pro alokaci roku 2007** (novela čl. 93 Obecného nařízení). Rozpočtový závazek na rok 2007 byl rovnoměrně rozdělen do šesti následujících let programového období.

Pro ČR je zásadní skutečnost, že dle stanoviska DG Regio¹⁷ se nově platné podmínky vztahují také na OP Výzkum a vývoj pro inovace.

Aktuální stav plnění pravidla n+3 / n+2

Stav implementace jednotlivých OP se ve vztahu k plnění pravidla n+3 / n+2 velmi liší. K 5. říjnu 2011 **pravidlo n+3 pro alokaci 2008 již nyní bez započítání předběžné platby plní** tyto operační programy:

- ROP Jihovýchod,
- ROP Střední Morava,
- ROP Severovýchod,
- OP Doprava (ERDF),
- OP Přeshraniční spolupráce Česká republika–Polsko,
- ROP Střední Čechy,
- OP Praha–Adaptabilita,
- ROP Severozápad,
- ROP Moravskoslezsko,
- OP Lidské zdroje a zaměstnanost (cíl 1).

Všechny tyto operační programy mají vyčerpáno, resp. certifikováno více než 15 % celkové alokace OP na celé programové období a v současné době čerpají finanční prostředky z alokací na další roky programového období.

¹⁷ Generální ředitelství Evropské komise pro regionální politiku, které je správcem Kohezní politiky EU.

Při monitoringu naplňování pravidla n+3 / n+2 jsou sledovány také další ukazatele, které předchází samotné certifikaci a vypovídají o průběhu realizace OP. Za tímto účelem jsou sledovány **prostředky v souhrnných žádostech zaúčtovaných PCO**. Na základě tohoto stavu lze odhadnout vývoj čerpání finančních prostředků OP v časovém horizontu několika měsíců a lze tedy posoudit, kdy se OP přiblíží požadované hranici pro naplnění pravidla n+3 / n+2.

K 5. říjnu 2011 lze **předpokládat, že pravidla n+3 pro alokaci 2008 naplní bez započítání předběžné platby** také tyto operační programy:

- OP Praha–Konkurenceschopnost,
- OP Doprava (FS),
- OP Podnikání a inovace,
- OP Životní prostředí (oba fondy),
- OP Technická pomoc (oba cíle).

Pokud PCO certifikuje aktuálně předložené prostředky v souhrnných žádostech, navýší se o ně stav certifikovaných výdajů a tyto OP dosáhnou nebo překročí potřebnou hranici pro naplnění pravidla n+3 pro alokaci 2008.

Do této skupiny lze zařadit také **ROP Jihozápad**. Tento OP disponuje vysokým objemem finančních prostředků v souhrnných žádostech (31,7 % celkové alokace OP), současně dlouhodobě vykazoval nízký stav certifikovaných výdajů (3,0 % celkové alokace OP) v důsledku pozastaveného procesu certifikace na základě rozhodnutí Platebního a certifikačního orgánu. Dne 8. září 2011 byl u ROP Jihozápad proces certifikace obnoven. Po dokončení certifikace předložených výdajů ROP Jihozápad splní pravidlo n+3 pro alokaci 2008 bez využití předběžných plateb.

K 5. říjnu 2011 lze předpokládat, že pravidlo n+3 pro alokaci 2008 splní s **využitím části nebo plně výše předběžné platby** tyto operační programy, konkrétně:

- Integrovaný OP (oba cíle),
- OP Lidské zdroje a zaměstnanost (cíl 2),
- OP Vzdělávání pro konkurenceschopnost (oba cíle).

Ke konci srpna 2011 by i při započtení plné výše předběžných plateb toto **pravidlo nesplnil**:

- OP Výzkum a vývoj pro inovace. Nicméně řídicí orgán tohoto OP ve spolupráci s MMR-NOK připravil varianty řešení pro případ hrozby automatického zrušení závazku. Limit čerpání na konci roku 2011 bude splněn za pomoci velkých projektů.

Z uvedeného přehledu vyplývá, že všechny operační programy splní pravidlo n+3 pro alokaci 2008. V případě některých OP pokrok v implementaci v následujících měsících ukáže, jakou výši předběžných plateb použijí nebo využijí jiné relevantní nástroje pro naplnění tohoto limitu čerpání na konci roku 2011.

MMR-NOK vývoj stavu čerpání finančních prostředků ve vztahu k pravidlu n+3 / n+2 pravidelně sleduje a vyhodnocuje. S ohledem na dosavadní stav čerpání vůči tomuto pravidlu MMR-NOK vede s některými operačními programy tzv. **zesílené řízení rizik**. Cílem této koordinační aktivity je ve spolupráci s představiteli řídicích orgánů OP identifikovat rizika implementace OP a nastavit opatření vedoucí k jejich eliminaci.

Podrobnější informace o stavu čerpání všech výše hodnocených operačních programů dle fondů a cílů nabízí tabulka č. 15 a graf č. 9.

Tab. 15 – Stav čerpání finančních prostředků jednotlivých OP (příspěvek Společenství, EUR)

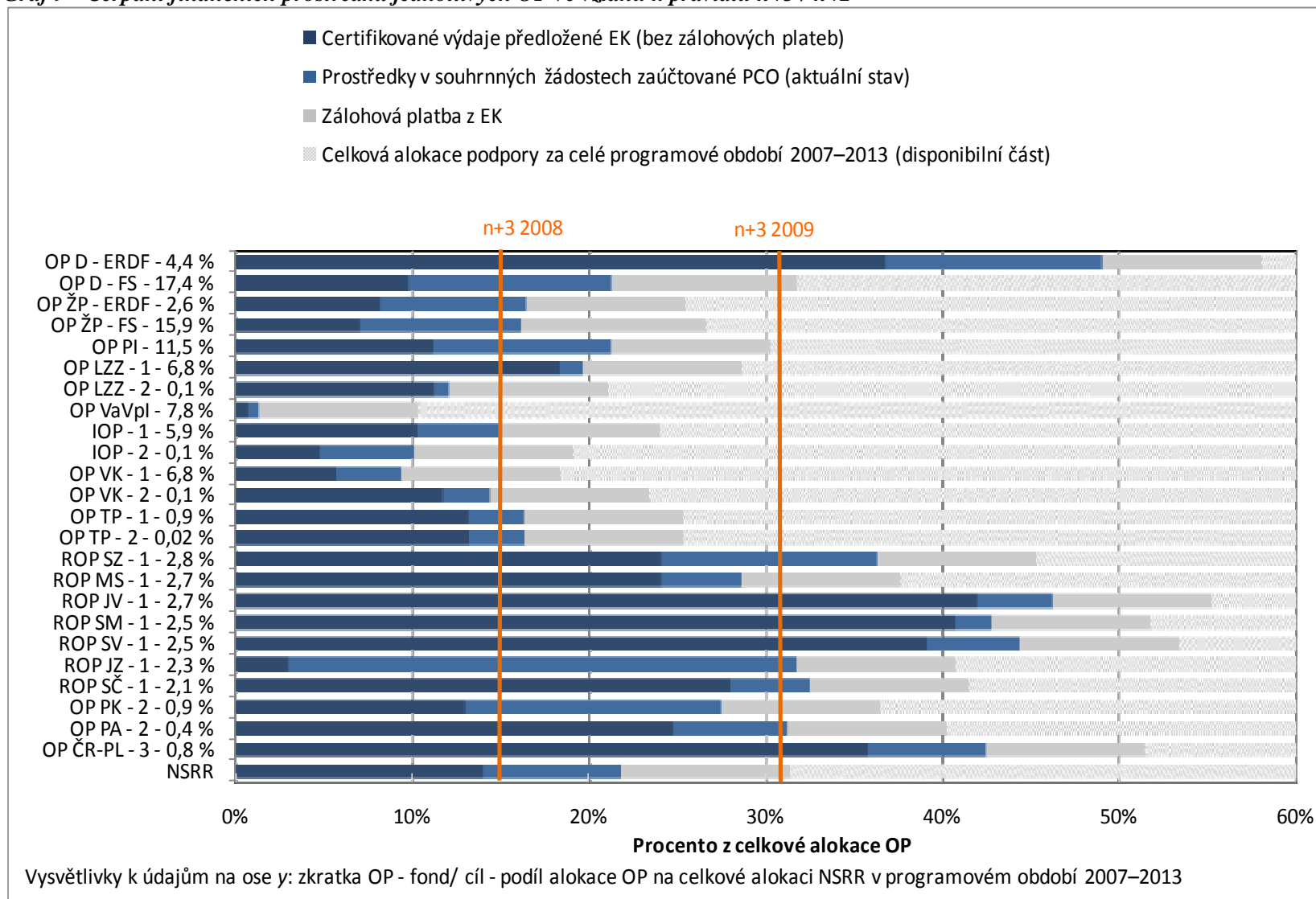
| OP | Fond | Cíl | Alokace podpory z fondů EU 2007–2013 | | Prostředky v souhrnných žádostech zaúčtovaných PCO od počátku období | | Certifikované výdaje předložené EK (bez předběžných plateb) od počátku období | | Předběžné platby z EK | |
|-------------|------|-----|--------------------------------------|-------|--|-------|---|-------|-----------------------|---|
| | | | mil. EUR | | mil. EUR | % | mil. EUR | % | mil. EUR | % |
| | | | a | b | b/a | c | c/a | d | d/a | |
| OP D | ERDF | 1 | 1 217,9 | 596,6 | 49,0 | 447,4 | 36,7 | 105,3 | 9,0 | |
| | FS | | 4 603,6 | 977,1 | 21,2 | 449,7 | 9,8 | 483,4 | 10,5 | |
| OP ŽP | ERDF | 1 | 702,5 | 115,5 | 16,4 | 57,2 | 8,1 | 63,2 | 9,0 | |
| | FS | | 4 215,4 | 680,4 | 16,1 | 296,4 | 7,0 | 442,6 | 10,5 | |
| OP PI | ERDF | 1 | 3 041,3 | 645,2 | 21,2 | 340,4 | 11,2 | 273,7 | 9,0 | |
| OP LZZ | ESF | 1 | 1 811,8 | 355,2 | 19,6 | 331,9 | 18,3 | 163,1 | 9,0 | |
| | | 2 | 25,6 | 3,1 | 12,0 | 2,9 | 11,2 | 2,3 | 9,0 | |
| OP VaVpl | ERDF | 1 | 2 070,7 | 28,0 | 1,4 | 14,3 | 0,69 | 186,4 | 9,0 | |
| IOP | ERDF | 1 | 1 553,0 | 233,2 | 15,0 | 160,0 | 10,3 | 139,8 | 9,0 | |
| | | 2 | 29,4 | 3,0 | 10,1 | 1,4 | 4,8 | 2,6 | 9,0 | |
| OP VK | ESF | 1 | 1 811,8 | 169,5 | 9,4 | 102,7 | 5,7 | 163,1 | 9,0 | |
| | | 2 | 16,9 | 2,4 | 14,4 | 2,0 | 11,7 | 1,5 | 9,0 | |
| OP TP | ERDF | 1 | 243,8 | 39,7 | 16,3 | 32,0 | 13,1 | 21,9 | 9,0 | |
| | | 2 | 3,9 | 0,6 | 16,3 | 0,5 | 13,2 | 0,4 | 9,0 | |
| ROP SZ | ERDF | 1 | 745,9 | 270,2 | 36,2 | 179,7 | 24,1 | 67,1 | 9,0 | |
| ROP MS | ERDF | 1 | 716,1 | 204,6 | 28,6 | 172,5 | 24,1 | 64,4 | 9,0 | |
| ROP JV | ERDF | 1 | 704,4 | 325,5 | 46,2 | 295,4 | 41,9 | 63,4 | 9,0 | |
| ROP SM | ERDF | 1 | 657,4 | 280,7 | 42,7 | 267,5 | 40,7 | 59,2 | 9,0 | |
| ROP SV | ERDF | 1 | 672,0 | 297,8 | 44,3 | 262,5 | 39,1 | 59,1 | 9,0 | |
| ROP JZ | ERDF | 1 | 619,7 | 196,6 | 31,7 | 18,4 | 3,0 | 55,8 | 9,0 | |
| ROP SČ | ERDF | 1 | 559,1 | 181,4 | 32,4 | 156,5 | 28,0 | 50,3 | 9,0 | |
| OP PK | ERDF | 2 | 234,9 | 64,4 | 27,4 | 30,5 | 13,0 | 21,1 | 9,0 | |
| OP PA | ESF | 2 | 108,4 | 33,8 | 31,2 | 26,8 | 24,7 | 9,8 | 9,0 | |
| OP PS ČR-PL | ERDF | 3 | 219,5 | 93,2 | 42,5 | 78,5 | 35,8 | 19,8 | 9,0 | |

Poznámka:

- V meziměsíčním srovnání je u ROP SV evidován pokles objemu finančních prostředků ve stavu „Certifikované výdaje předložené EK“. Důvodem je dodatečné odložení jednoho projektu v oblasti podpory 2.3 z certifikovaných výdajů z rozhodnutí PCO.
- Dále byl zaznamenán pokles certifikovaných výdajů u ROP JZ. Důvodem je vyřazení jednoho projektu v oblasti podpory 3.1 z certifikace z rozhodnutí PCO.

Zdroj: MSC2007 – 5. 10. 2011

Graf 9 - Čerpání finančních prostředků jednotlivých OP ve vztahu k pravidlu $n+3 / n+2$



Zdroj: MSC2007 – 5. 10. 2011

Pozastavení certifikace

Pozastavení procesu certifikace je jedním z faktorů, který může ovlivnit plnění pravidla $n+3 / n+2$. O pozastavení procesu certifikace rozhoduje Platební a certifikační orgán na základě podezření na nesrovnalost v procesu administrace projektů a implementace OP.

Jedná se o administrativní proces, který je součástí kontrolního mechanismu, zajišťující transparentní čerpání ze SF / FS. Certifikace je pozastavena do doby přešetření podezření na nesrovnalost a sjednání nápravy.

Souhrnný přehled aktuálně pozastavených certifikací dle jednotlivých OP nabízí tabulka č. 16.

Tab. 16 – Přehled aktuálně pozastaveného procesu certifikace dle jednotlivých OP ze strany PCO

| OP | Řídicí orgán OP | Datum pozastavení certifikace | Datum obnovení certifikace |
|-------------------------------|---|-------------------------------|----------------------------|
| ROP Jihozápad | RR Jihozápad | 12. 1. 2010 | 8. 9. 2011 |
| OP Životní prostředí | Ministerstvo životního prostředí | 22. 12. 2010 | 3. 10. 2011 ² |
| OP Výzkum a vývoj pro inovace | Ministerstvo školství mládeže a tělovýchovy | 22. 12. 2010 | 15. 4. 2011 ¹ |
| OP Podnikání a inovace | Ministerstvo průmyslu a obchodu | 21. 3. 2011 | |
| ROP Severozápad | RR Severozápad | 25. 3. 2011 | |

Poznámka:

1 Po obnovení certifikace v dubnu 2011 již tato byla dokončena a žádost o platbu byla do EK odeslána dne 3. 6. 2011.

2 Dokončení této certifikace je podmíněno obdržáním dopisu EK o obnovení plateb pro tento program.

Zdroj: PCO – 5. 10. 2011

5. STAV SCHVALOVÁNÍ VELKÝCH PROJEKTŮ

Dle ustanovení Nařízení Rady (ES) č. 1083/2006 je za velký projekt považován takový projekt, jehož celkové náklady přesahují 50 mil. EUR. Žádosti na velký projekt schvaluje nejdříve řídicí orgán příslušného OP, poté jsou žádosti předkládány ke schválení EK, která do tří měsíců od zaslání žádosti o velký projekt vydá své rozhodnutí. V případě, že si EK vyžádá doplnění údajů v žádosti, tato lhůta se pozastavuje a dochází k prodloužení schvalovacího procesu. V České republice se realizace velkých projektů týká OP Doprava, OP Životní prostředí a OP Výzkum a vývoj pro inovace.

Stav schvalování velkých projektů

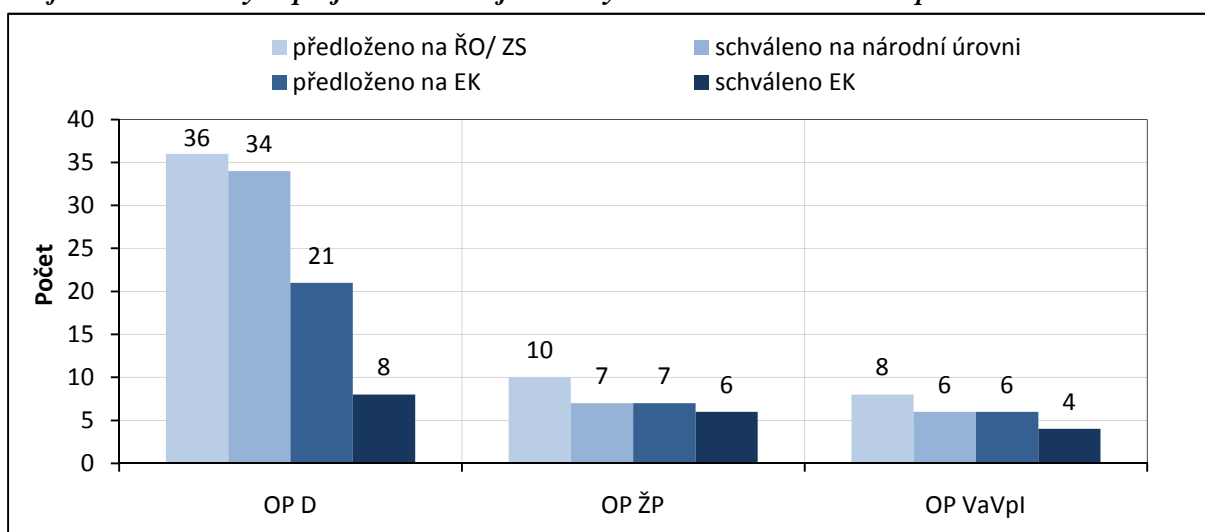
Ve všech relevantních operačních programech bylo na řídicí orgány / zprostředkující subjekty podáno 54 žádostí na velký projekt ve výši 211,2 mld. Kč. Na národní úrovni bylo schváleno ke spolufinancování 47 velkých projektů v hodnotě 182,9 mld. Kč. Ze všech velkých projektů schválených na národní úrovni bylo 34 projektů ve výši 135,4 mld. Kč předloženo ke schválení Evropské komisi. EK dosud schválila 18 projektů v hodnotě 41,1 mld. Kč.

Z hlediska počtu bylo nejvíce žádostí na velký projekt (36) podáno v rámci **OP Doprava**, z toho jich řídicí orgán schválil na národní úrovni 34 a Evropské komisi předložil ke schválení 21 velkých projektů. EK schválila 8 velkých projektů v OP Doprava.

V **OP Životní prostředí** žadatelé podali 10 žádostí na velký projekt, řídicí orgán na národní úrovni schválil a předložil do EK 7 žádostí. EK schválila 6 žádostí o realizaci VP v OP Životní prostředí.

V **OP Výzkum a vývoj pro inovace** bylo podáno 8 žádostí na velký projekt. Z toho bylo 6 žádostí schváleno na národní úrovni a předloženo do Evropské komise. Evropská komise schválila 4 velké projekty v OP Výzkum a vývoj pro inovace.

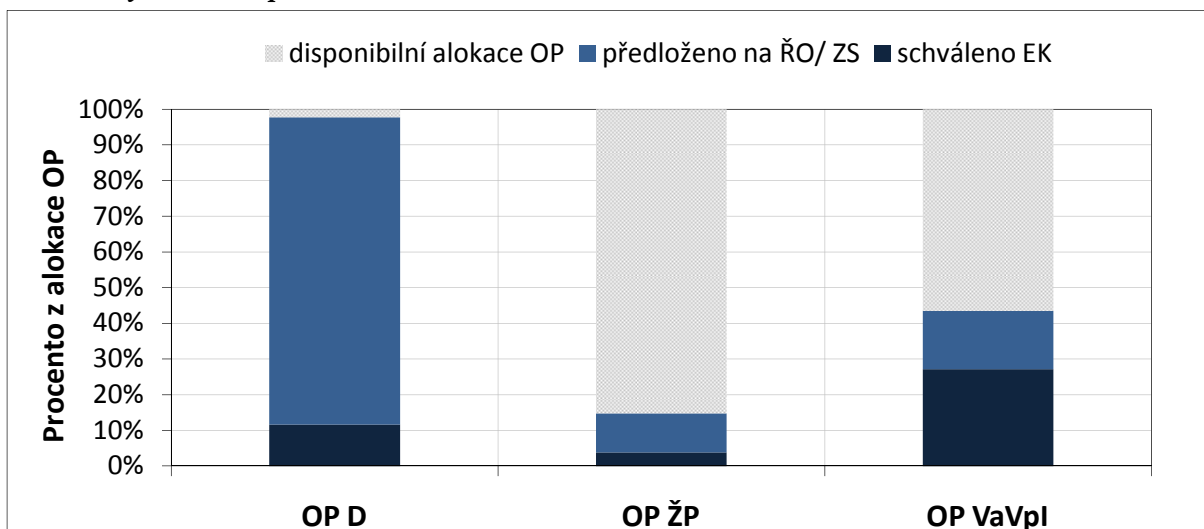
Graf 10 - Počet velkých projektů v rámci jednotlivých OP na národní a evropské úrovni



Zdroj: MSC2007 – 18. 10. 2011, řídicí orgány

Největší **podíl finančních prostředků** v předložených VP na celkové alokaci jednotlivých OP je evidován v OP Doprava (97,8 %) a v OP Výzkum a vývoj pro inovace (43,5 %), tzn. že v těchto operačních programech bude mít úspěšná realizace VP významný vliv na vyčerpání alokace. V OP Životní prostředí dosahuje podíl finančních prostředků v předložených žádostech velkých projektů 14,8 % z celkové alokace na program.

Graf 11 - Podíl finančních prostředků předložených velkých projektů na národní úrovni a schválených na evropské úrovni vzhledem k alokaci OP



Zdroj: MSC2007 – 18. 10. 2011, podklady ŘO

Stav schvalování velkých projektů OP Doprava

V OP Doprava bylo k 18. říjnu 2011 podáno 36 žádostí na velký projekt, ze kterých bylo 34 schváleno na národní úrovni. Do EK bylo od počátku programového období předloženo 21 velkých projektů.

V září 2011 schválila EK další železniční projekt „Elektrizace trati Zábřeh–Šumperk“ o finančním objemu 1,4 mld. Kč. Celkově se jedná o osmý velký projekt schválený ze strany EK.

Již dříve byly ze strany EK schváleny následující velké železniční projekty: „Elektrizace traťového úseku vč. PEÚ Šatov–Znojmo“ o finančním objemu 1,1 mld. Kč, „Optimalizace trati Stříbro – Planá u Mariánských Lázní“ o finančním objemu 3,9 mld. Kč, projekt „Optimalizace trati Planá u M. L. (mimo)–Cheb (mimo)“ o finančním objemu 3,5 mld. Kč, projekt „Modernizace trati Veselí nad Lužnicí–Tábor, 1. část, úsek Doubí u Tábora–Tábor“ (3,9 mld. Kč), projekt „Optimalizace trati Benešov u Prahy–Strančice“ (podpora z Fondu soudržnosti ve výši 3,0 mld. Kč), projekt „Elektrizace trati včetně PEÚ Letohrad–Lichkov st. hr., 1. stavba Letohrad (mimo)–Lichkov st. hr.“ (podpora z Fondu soudržnosti ve výši 1,3 mld. Kč) a velký silniční projekt „Silnice I/38 Moravské Budějovice – obchvat“ (finančním objemu 1,2 mld. Kč).

Tab. 17 - Přehled velkých projektů OP Doprava (EU a národní zdroje)

| Oblast pod. | Celková alokace podpory 2007–2013 | Předloženo na ŘO / ZS | | | Schváleno na národní úrovni (ŘO) | | | Předloženo EK | | | Schváleno EK | | |
|-------------|-----------------------------------|-----------------------|------------------|-------------|----------------------------------|------------------|-------------|---------------|------------------|-------------|--------------|-----------------|-------------|
| | | mil. Kč | počet | mil. Kč | % | počet | mil. Kč | % | počet | mil. Kč | % | počet | mil. Kč |
| - | a | b | c | c/a | d | e | e/a | f | g | g/a | h | i | l/a |
| 1.1 | 60 624,8 | 17 | 58 430,1 | 96,4 | 15 | 47 982,7 | 79,1 | 10 | 30 109,8 | 49,7 | 5 | 15 684,9 | 25,9 |
| 2.1 | 44 121,1 | 9 | 69 018,1 | 156,4 | 9 | 69 018,1 | 156,4 | 7 | 53 585,4 | 121,5 | 0 | 0,0 | 0,0 |
| 3.1 | 11 399,7 | 2 | 2 536,9 | 22,3 | 2 | 2 536,9 | 22,3 | 2 | 2 536,9 | 22,3 | 2 | 2 536,9 | 22,3 |
| 4.1 | 30 756,8 | 7 | 15 382,5 | 50,0 | 7 | 15 382,5 | 50,0 | 1 | 1 206,9 | 3,9 | 1 | 1 206,9 | 3,9 |
| 5.1 | 8 584,6 | 1 | 18 717,0 | 218,0 | 1 | 18 717,0 | 218,0 | 1 | 18 717,0 | 218,0 | 0 | 0,0 | 0,0 |
| OP D | 167 819,7 | 36 | 164 084,6 | 97,8 | 34 | 153 637,2 | 91,5 | 21 | 106 155,9 | 63,3 | 8 | 19 428,8 | 11,6 |

Zdroj: MSC2007 – 18. 10. 2011, podklady ŘO, webové stránky OP Doprava

Stav schvalování velkých projektů OP Životní prostředí

Od počátku programového období k 18. říjnu 2011 bylo podáno 10 žádostí na velké projekty. Z tohoto počtu bylo 6 projektů schváleno Evropskou komisí. Posledním velkým schváleným projektem ze strany EK je „Rekonstrukce a dostavba kanalizace v Brně“ o finančním objemu 1,2 mld. Kč.

Dále Evropská komise schválila tyto velké projekty: „Ochrana vod povodí řeky Dyje - II. etapa“ (finanční objem 1,2 mld. Kč), „Zlepšení kvality vod v řekách Jihlava a Svratka nad nádrží Nové Mlýny“ (podpora z Fondu soudržnosti ve výši 444,0 mil. Kč), „Chebsko – environmentální opatření“ (542,0 mil. Kč), „Sanace a rekultivace staré ekologické zátěže státního podniku Diamo na lokalitě Mydlovary - chemická úpravná a odkladiště“ (591,0 mil. Kč) a „Čistá řeka Bečva“ (1,3 mld. Kč).

V OP Životní prostředí byly dne 29. června 2011 nově předloženy dva velké projekty na energetické využití odpadů. Vzhledem ke skutečnosti, že prozatím nedošlo k přenosu dat (objemy finančních prostředků v žádostech) mezi informačním systémem ŘO a MSC2007 nejsou tyto projekty zahrnuty do uváděných tabulek.

Tab. 18 - Přehled velkých projektů OP Životní prostředí (EU a národní zdroje)

| Oblast pod. | Celková alokace podpory 2007–2013 | Předloženo na ŘO/ ZS | | | Schváleno na národní úrovni (ŘO) | | | Předloženo EK | | | Schváleno EK | | |
|--------------|-----------------------------------|----------------------|-----------------|-------------|----------------------------------|----------------|------------|---------------|----------------|------------|--------------|----------------|------------|
| | | mil. Kč | počet | mil. Kč | % | počet | mil. Kč | % | počet | mil. Kč | % | počet | mil. Kč |
| - | a | b | c | c/a | d | e | e/a | f | g | g/a | h | i | l/a |
| 1.1 | 43 093,2 | 7 | 14 006,3 | 32,5 | 6 | 6 190,5 | 14,4 | 6 | 6 190,5 | 14,4 | 5 | 4 827,8 | 11,2 |
| 3.1 | 7 259,9 | 1 | 1 826,9 | 25,2 | 0 | 0,0 | 0,0 | 0 | 0,0 | 0,0 | 0 | 0,0 | 0,0 |
| 4.1 | 15 144,2 | 1 | 4 659,5 | 30,8 | 0 | 0,0 | 0,0 | 0 | 0,0 | 0,0 | 0 | 0,0 | 0,0 |
| 4.2 | 7 444,1 | 1 | 590,7 | 7,9 | 1 | 590,7 | 7,9 | 1 | 590,7 | 7,9 | 1 | 590,7 | 7,9 |
| OP ŽP | 142 750,4 | 10 | 21 083,5 | 14,8 | 7 | 6 781,2 | 4,8 | 7 | 6 781,2 | 4,8 | 6 | 5 418,5 | 3,8 |

Zdroj: MSC2007 – 18. 10. 2011, podklady ŘO, webové stránky OP Životní prostředí

Stav schvalování velkých projektů OP Výzkum a vývoj pro inovace

Od počátku programového období k 18. říjnu 2011 bylo v OP Výzkum a vývoj pro inovace podáno 8 žádostí na velké projekty. Z tohoto počtu bylo hodnotící komisí na národní úrovni doporučeno 6 projektů k financování; 2 projekty byly z důvodu nízké kvality zamítnuty.

Doposud schválila EK čtyři velké projekty: projekt „ELI: Extreme Light Infrastructure“ (finanční objem 6,8 mld. Kč), „CEITEC - středoevropský technologický institut“ (finanční objem 5,2 mld. Kč), dále projekt „Fakultní nemocnice u sv. Anny v Brně – Mezinárodní centrum klinického výzkumu (FNUSA – ICRC)“ o finančním objemu 2,4 mld. Kč a projekt „Centrum excellence IT4Innovations“ s finančním objemem 1,8 mld. Kč.

Do Evropské komise byly ke schválení také předloženy následující velké projekty: „BIOCEV – Biotechnologické biomedicínké centrum Akademie věd a Univerzity Karlovy“ (3,2 mld. Kč) a „SUSEN – Udržitelná energetika“ (2,5 mld. Kč).

Výčet velkých projektů je pravděpodobně konečný. Výzvy na velké projekty v OP Výzkum a vývoj pro inovace nejsou plánovány.

Tab. 19 - Přehled velkých projektů OP Výzkum a vývoj pro inovace (EU a národní zdroje)

| Oblast pod. | Celková alokace podpory 2007–2013 | Předloženo na ŘO/ ZS | | | Schváleno na národní úrovni (ŘO) | | | Předloženo EK | | | Schváleno EK | | | |
|-----------------|-----------------------------------|----------------------|-----------------|-------------|----------------------------------|------------------|-------------|---------------|------------------|-------------|--------------|-----------------|-------------|-----|
| | | počet | mil. Kč | % | počet | mil. Kč | % | počet | mil. Kč | % | počet | mil. Kč | % | |
| - | mil. Kč | a | b | c | c/a | d | e | e/a | f | g | g/a | h | l | l/a |
| 1.1 | 19 806,3 | 5 | 19 978,8 | 100,9 | 5 | 19 978,8 | 100,9 | 5 | 19 978,8 | 100,9 | 4 | 16 231,1 | 81,9 | |
| 2.1 | 19 806,0 | 3 | 6 057,6 | 30,6 | 1 | 2 454,4 | 30,6 | 1 | 2 454,4 | 30,6 | 0 | 0 | 0,0 | |
| OP VaVpl | 59 837,6 | 8 | 26 036,4 | 43,5 | 6 | 22 433,20 | 37,5 | 6 | 22 433,20 | 37,5 | 4 | 16 231,1 | 27,1 | |

Zdroj: MSC2007 – 18. 10. 2011, podklady ŘO, webové stránky OP Výzkum a vývoj pro inovace

6. PRAHA JAKO ŽADATEL A PŘÍJEMCE ZE SF / FS A NÁRODNÍCH ZDROJŮ

V minulém čísle měsíční monitorovací zprávy (za měsíc srpen 2011) byla speciální kapitola věnována čerpání krajů ČR, které patří mezi žadatele a příjemce ze strukturálních fondů a Fondu soudržnosti (SF / FS) a národních zdrojů v programovém období 2007–2013. Z analýzy bylo vyjmuto hlavní město Praha, které má v rámci politiky hospodářské a sociální soudržnosti realizované na území Česka oproti ostatním krajům specifické postavení.

Region soudržnosti Praha patří mezi ekonomicky nejsilnější regiony v Evropské unii; neboť vykazuje vyšší hrubý domácí produkt (HDP) na obyvatele měřený paritou kupní síly než je 75 % průměru Společenství. Na základě kritérií stanovených Evropskou komisí¹⁸ je tak způsobilý pro spolufinancování ze strukturálních fondů v rámci cíle 2 „Regionální konkurenceschopnost a zaměstnanost“, zatímco zbylé území Česka je spolufinancováno v cíli 1 „Konvergence“, příp. cíli 3 „Evropská územní spolupráce“.

Cílem analýzy je poskytnout přehled o aktuálním stavu čerpání státní správy a samosprávy působící na území hl. m. Prahy, tzn. ze dvou územně-administrativních úrovní. Analýza se zaměřuje na čerpání **Magistrátu hl. m. Praha**, který žádá a realizuje projekty spolufinancované ze SF / FS a národních zdrojů na území kraje Hlavní město Praha. Dále se analýza věnuje čerpání **úřadů jednotlivých pražských městských částí** jako žadatelů a příjemců dotace realizované na území dané městské části. Z pozice výkonu státní správy a samosprávy Magistrát hl. m. Praha i úřady městských částí realizací projektů spolufinancovaných ze SF / FS a národních zdrojů přispívají ke zvyšování konkurenceschopnosti Prahy vůči ostatním evropským metropolím a současně k rozvoji a zkvalitňování socioekonomického, společenského, fyzického a životního prostředí, k řešení negativních jevů typických pro urbánní oblasti a k zefektivňování řízení.

Analýza je založena na údajích o projektech a stavu čerpání z centrálního monitorovacího systému MSC2007, které jsou platné k 5. říjnu 2011.

MOŽNOSTI ČERPÁNÍ

V programovém období 2007–2013 je pro Magistrát hl. m. Praha a jednotlivé úřady pražských městských částí otevřena možnost čerpat finanční prostředky ze **4 tematických operačních programů** a **2 pražských operačních programů**. Následující tabulka uvádí prioritní osy, příp. oblasti podpory, ve kterých jsou oba sledované subjekty oprávněnými žadateli a příjemci dotace ze SF / FS a národních zdrojů.

¹⁸ Obecné Nařízení Rady (ES) č. 1083/2006, kapitola III „Územní způsobilost“ definuje regiony způsobilé pro financování ze strukturálních fondů a Fondu soudržnosti pro každý ze 3 cílů kohezní politiky EU s ohledem na výši hrubého domácího produktu na jednoho obyvatele podle parity kupní síly (HDP/PPP/obyv.) a hrubého národního důchodu (HND/PPP/obyv.) daného regionu vůči průměru EU 25.

Tab. 20 – Možnosti Magistrátu hl. města Praha a pražských městských částí čerpat finanční prostředky ze SF / FS a národních zdrojů

| Název OP | Prioritní osa | Oblast podpory | Název prioritní osy / oblasti podpory | Celková alokace 2007–2013 (EU + NZ, mil. Kč) |
|--|---------------|----------------|---|--|
| OP Praha | | | | 7 889,7 |
| OP Praha–Konkurenceschopnost | 1 | | Dostupnost a rozvoj ICT | 2 555,7 |
| | 2 | | Životní prostředí | 1 701,6 |
| | 3 | 3.2 | Podpora příznivého podnikatelského prostředí | 292,2 |
| | 4 | | Technická pomoc | 191,0 |
| OP Praha–Adaptabilita | 1 | | Podpora rozvoje znalostní ekonomiky | 1 204,3 |
| | 2 | | Podpora vstupu na trh práce | 917,4 |
| | 3 | | Modernizace počátečního vzdělávání | 918,5 |
| | 4 | | Technická pomoc | 109,0 |
| Tematické OP | | | | 128 249,9 |
| OP Životní prostředí | 1 | | Zlepšování vodohospodářské infrastruktury a snižování rizika povodní | 57 572,3 |
| | 2 | | Zlepšování kvality ovzduší a snižování emisí | 18 327,8 |
| | 3 | | Udržitelné využívání zdrojů energie | 19 714,6 |
| | 4 | | Zkvalitnění nakládání s odpady a odstraňování starých ekologických zátěží | 22 588,3 |
| OP Doprava | 5 | | Modernizace a rozvoj pražského metra a systémů řízení silniční dopravy v hl. m. Praze | 9 538,4 |
| OP Lidské zdroje a zaměstnanost | 4 | 4b.1 | Posilování institucionální kapacity a efektivity veřejné správy | 402,8 |
| | 5 | 5b.1 | Mezinárodní spolupráce | 72,1 |
| OP Technická pomoc | 3 | 3b.1 | Podpora administrativních struktur včetně profesního vzdělávání | 33,6 |
| Celkem | | | | 136 139,6 |

Poznámka: Magistrát hl. města Praha a úřady pražských městských částí mohou čerpat i v jiných oblastech podpory OP, a to za předpokladu, že splní podmínky výzvy a podpora bude realizována mimo území hl. města Prahy.

Zdroj: Programové dokumenty řídicích orgánů OP, MSC2007 – 5. 10. 2011

Vzhledem k tomu, že Hl. m. Praha jako region soudržnosti (NUTS II) patří k ekonomicky nejrozvinutějším regionům EU, je jeho další rozvoj v rámci kohezní politiky EU spolufinancován z finančních prostředků určených na cíl 2 „Regionální konkurenceschopnost a zaměstnanost“. V Národním strategickém referenčním rámci České republiky v programovém období 2007–2013 byly pro účely spolufinancování tohoto regionu ustanoveny 2 operační programy (OP Praha–Konkurenceschopnost a OP Praha–Adaptabilita) a také některé tematické OP, ze kterých jsou podporovány aktivity jak na území způsobilém ke spolufinancování v cíli 1 (všechny regiony soudržnosti na území Česka kromě Prahy), tak v cíli 2 (Region soudržnosti Praha). Dále je možné na území hl. m. Prahy realizovat aktivity podporované z OP, které jsou spolufinancovány z Fondu soudržnosti, (tj. OP Doprava a OP Životní prostředí), neboť splňuje podmínky způsobilosti území pro spolufinancování z tohoto fondu.

Níže je uvedeno zaměření jednotlivých OP, ve kterých Magistrát hl. města Praha a úřady pražských městských částí mohou žádat o dotace ze SF / FS a národních zdrojů.

Z **OP Praha–Konkurenceschopnost** (spolufinancován z ERDF) může Magistrát hl. města Praha a úřady pražských městských částí čerpat finanční prostředky na podporu ekologicky příznivé povrchové veřejné dopravy, rozvoj a dostupnost ICT služeb, na revitalizaci a ochranu území, úsporné

a udržitelné využívání energií a přírodních zdrojů a dále na podporu příznivého podnikatelského prostředí.

V **OP Praha– Adaptabilita** (spolufinancován z ESF) jsou oba subjekty oprávněnými žadateli a příjemci ve všech prioritních osách. Podporován je rozvoj znalostní ekonomiky, vstup na trh práce a modernizace počátečního vzdělávání.

Z vícecílových OP jsou Magistrát hl. m. Praha a úřady pražských městských částí oprávněnými žadateli a příjemci v OP Lidské zdroje a zaměstnanost a OP Technická pomoc.

Podpora aktivit z **OP Lidské zdroje a zaměstnanost**, tj. posilování institucionální kapacity a efektivnosti veřejné správy a dále mezinárodní spolupráce, pro oba sledované žadatele a příjemce je spolufinancována z prostředků Evropského sociálního fondu (ESF) určených pro cíl 2.

Z **OP Technická pomoc** je pomoc zaměřena na podporu administrativních struktur včetně profesního vzdělávání pro subjekty zajišťující výkon funkce Pověřeného auditního subjektu, tj. Magistrát hl. m. Praha. Aktivity jsou spolufinancovány z prostředků Evropského fondu pro regionální rozvoj (ERDF) určených pro cíl 2.

Z ostatních tematických OP se Magistrátu hl. m. Praha a úřadům městských částí nabízí možnost čerpat finanční prostředky z OP Doprava a OP Životní prostředí, neboť jejich vybrané prioritní osy jsou spolufinancovány z Fondu soudržnosti.

Podpora z **OP Doprava** je určena na modernizaci a rozvoj pražského metra a systémů řízení silniční dopravy na území hl. m. Praha. Aktivity jsou spolufinancovány z Fondu soudržnosti a žádat o podporu může Magistrát hl. města Prahy¹⁹.

V **OP Životní prostředí** může čerpat Magistrát hl. města Praha i úřady pražských městských částí podporu na zlepšování vodohospodářské infrastruktury a snižování rizika povodní, dále na zlepšení kvality ovzduší, udržitelné využívání zdrojů energie a zkvalitnění nakládání s odpady a odstraňování starých ekologických zátěží. Podpora těchto aktivit na území hl. m. Prahy je možná z důvodu jejich spolufinancování z Fondu soudržnosti.

Na počátku programového období 2007–2013 se Magistrát hl. města Praha a úřady městských částí mohly ucházet až o 136,1 mld. Kč (EU a národní zdroje). Z této sumy je 94,2 % prostředků alokováno v tematických OP. Největší podíl celkové alokace, o kterou mohou oba sledované subjekty žádat prostřednictvím tematických OP, je v OP Životní prostředí. V pražských OP alokace prioritních os a oblastí podpory, ve kterých jsou oba subjekty jedněmi z oprávněných žadatelů a příjemců, dosahuje 7,9 mld. Kč.

Na tomto místě je vhodné zdůraznit, že v uvedených prioritních osách a oblastech podpory jednotlivých OP Magistrát hl. města Praha a úřady pražských městských částí nejsou jedinými, tedy výhradními žadateli a příjemci. Znamená to, že o disponibilní alokace ze SF / FS a národních zdrojů může žádat řada dalších skupin příjemců z veřejného, soukromého i neziskového sektoru.

¹⁹ Dalšími oprávněnými žadateli a příjemci v prioritní ose 5 OP Doprava jsou také vlastníci / správci dotčené infrastruktury.

ČERPÁNÍ HLAVNÍHO MĚSTA PRAHA

Tato kapitola se věnuje Magistrátu hl. m. Praha jako žadateli a příjemci ze SF / FS a národních zdrojů ve stávajícím programovém období. Poskytuje souhrnný přehled o dosavadním stavu čerpání Magistrátu hl. m. Praha v porovnání s ostatními krajskými úřady a ostatními žadateli a příjemci v rámci NSRR (tab. 21). Dále jsou uvedeny aktivity, které Magistrát hl. m. Praha realizuje v rámci jednotlivých OP.

Tab. 21 – Stav čerpání Magistrátu hl. m. Praha a na úrovni NSRR (EU a národní zdroje)

| | Podané žádosti | | Projekty s vydaným Rozhodnutím / podepsanou Smlouvou | | Proplacené prostředky příjemcům |
|------------------------|----------------|---------------------|--|-----------|---------------------------------|
| | počet | finanční prostředky | počet | mil. Kč | mil. Kč |
| Magistrát hl. m. Praha | 120 | 13 414,0 | 47 | 2 697,9 | 1 724,9 |
| Kraje | 1 071 | 57 842,8 | 642 | 32 928,8 | 18 562,3 |
| NSRR | 71 114 | 1 119 207,6 | 31 685 | 529 577,3 | 272 005,5 |

Zdroj: MSC2007 – 5. 10. 2011, údaje za kraje jsou platné k 7. 9. 2011

Podané žádosti

Od počátku programového období do 5. října 2011 Magistrát hl. m. Praha předložil **120 žádostí o dotaci** ze SF / FS a národních zdrojů **v celkové výši 13,4 mld. Kč**. V porovnání s ostatními 13 kraji patří k neaktivnějším v předkládání žádostí o dotaci. Na celkovém počtu podaných žádostí (71 114) všemi žadateli o dotaci se Magistrát hl. m. Praha podílí 0,2 % a na celkovém požadovaném objemu finančních prostředků (1 119,2 mld. Kč) 1,2 %. Všech 14 krajských úřadů podalo necelá 2 % celkového počtu podaných žádostí a nárokují více než 6 % požadovaných finančních prostředků.

Z celkového počtu žádostí, které podal Magistrát hl. m. Praha, řídicí orgány / zprostředkující subjekty vyřadily z důvodu nesplnění podmínek výzvy nebo sám žadatel stáhl celkem 53 žádostí. Znamená to, že z administrace bylo vyřazeno 44,2 % žádostí, které Magistrát předložil od počátku programového období do 5. října 2011. V porovnání s ostatními kraji (vyřazeno 20,3 % podaných žádostí k 7. 9. 2011) a všemi příjemci v rámci NSRR (40,2 % k 5. 10. 2011) tak Magistrát hl. m. Praha vystupuje jako méně úspěšný překladatel žádostí o dotaci ze SF / FS a národních zdrojů (MMZ 2011/08).

Projekty s vydaným Rozhodnutím

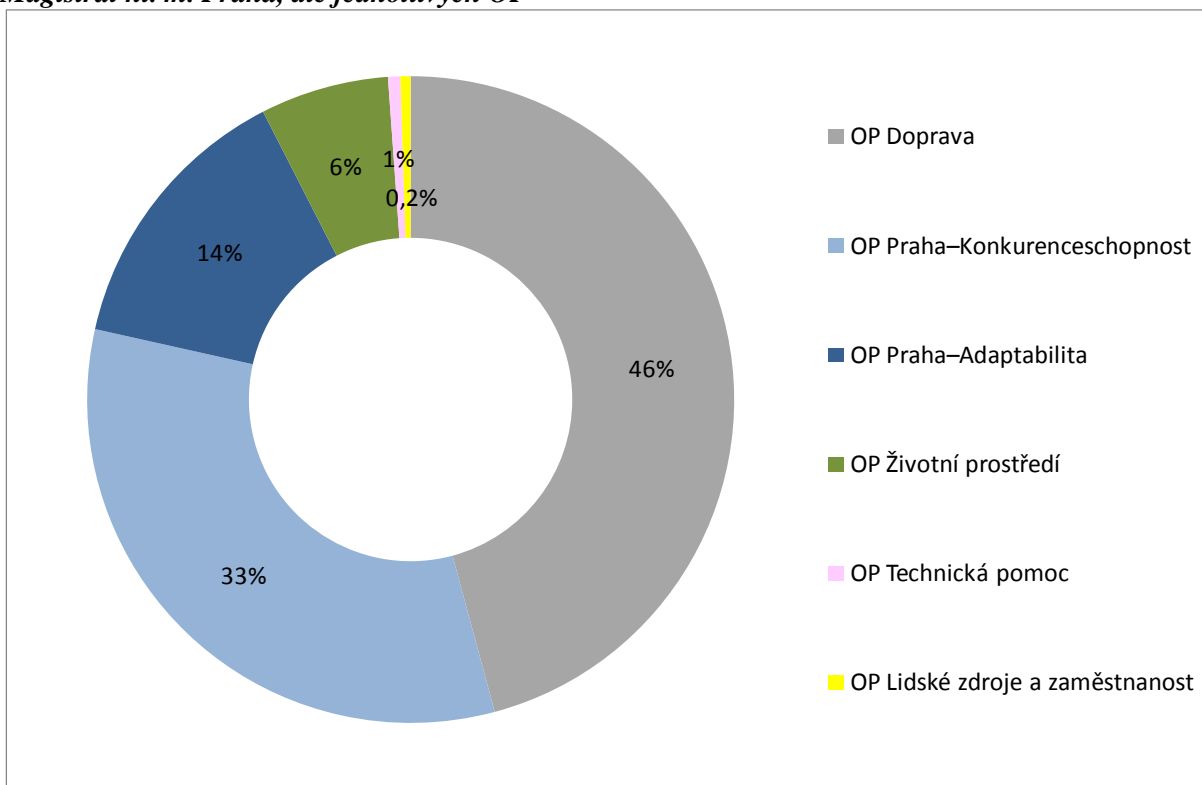
K 5. říjnu 2011 řídicí orgány / zprostředkující subjekty vydaly Rozhodnutí o poskytnutí dotace na **47 projektů v celkové hodnotě 2,7 mld. Kč**, u kterých je příjemcem Magistrát hl. m. Praha. Na celkovém počtu schválených projektů ke spolufinancování (31 685) se magistrátní projekty podílí 0,1 % a na schváleném objemu finančních prostředků (529,6 mld. Kč) 0,5 %. Všech 14 krajů se tak podílí na celkovém počtu projektů s vydaným Rozhodnutím / podepsanou Smlouvou o poskytnutí dotace přibližně 2 %, z celkového objemu schválených prostředků krajům připadá 7 %.

Magistrátu hl. m. Praha bylo **schváleno ke spolufinancování** ze SF / FS a národních zdrojů **39,2 % podaných žádostí**. To je výrazně nižší úspěšnost při schvalování žádostí o dotaci, než jakou dosahují ostatní kraje (59,9% průměrná úspěšnost) (MMZ 2011/08).

Průměrná finanční náročnost jednoho schváleného magistrátního projektu se pohybuje okolo **57 mil. Kč**, což je v porovnání s ostatními kraji (51 mil. Kč dle údajů k 7. 9. 2011) a zejména průměrem na úrovni NSRR (17 mil. Kč) výrazně vyšší částka (MMZ 2011/08).

Magistrát hl. m. Praha doposud získal ze SF / FS a národních zdrojů **2,2 tis. Kč na 1 obyvatele Prahy**, čímž se řadí k nejméně úspěšným krajům z hlediska objemu čerpaných finančních prostředků ze SF / FS a národních zdrojů na obyvatele. Struktura schválených finančních prostředků dle jednotlivých OP, které Magistrát hl. m. Praha čerpá, je zachycena v grafu 12.

Graf 12 – Prostředky kryté Rozhodnutím / Smlouvou o poskytnutí dotace, jejichž příjemcem je Magistrát hl. m. Praha, dle jednotlivých OP



Zdroj: MSC2007 – 5. 10. 2011

Necelá polovina schválených finančních prostředků připadá na **OP Doprava** (46 %). V tomto OP Magistrát hl. m. Praha realizuje dva zatím své finančně nejnáročnější projekty, konkrétně projekty zaměřené na vytvoření systému řízení a regulace silničního provozu a zvýšení bezpečnosti silničního provozu v Praze. Cílem projektů je zvýšit plynulost a bezpečnost na vybraných úsecích hl. m. Prahy a snížit negativní důsledky silniční dopravy na životní prostředí ve městě. Prostředkem k tomu je instalace telematických zařízení, které přispějí k optimalizaci silničního provozu. Magistrát hl. m.

Praha realizací těchto projektů plně vyčerpal alokaci OP Doprava v oblasti podpory 5.2 „Zavádění systémů řízení a regulace silničního provozu v Praze“.

Druhý největší podíl schválených finančních prostředků Magistrát hl. m. Praha čerpá z **OP Praha–Konkurenceschopnost** (33 %). V tomto OP se magistrátní projekty podílí na celkovém objemu schválených finančních prostředků (6,1 mld. Kč) necelými 15 %. Magistrát hl. m. Praha s pomocí těchto peněz zřídil automatický systém poskytování informací a výstražných bezpečnostních hlášení na území města a přispěl ke zvýšení efektivity veřejné správy a služeb pro veřejnost ve vybraných městských částech (eGovernment). Dále vybuďoval cyklostezky (Malá Chluchle–Lahovice a Rokytky) a také revitalizoval některé vybrané lokality za účelem zlepšit jejich fyzický stav a zpřístupnit je obyvatelům pro volnočasové aktivity (např. vodní dílo Džbán, areál Vršovické vodárny v Braníku, Přírodní park v Dubči, zahrady Kinských, nábřeží E. Beneše aj.).

Z **OP Praha–Adaptabilita** (14 % schválených finančních prostředků v magistrátních projektech, 16 % schválených finančních prostředků OP) Magistrát hl. m. Praha realizuje projekty v oblasti poskytování sociálních služeb (vznik Centra sociálních služeb Praha), na podporu znevýhodněných osob v oblasti sociální a pracovní integrace a také projekty vzdělávání pracovníků sociálních služeb. V oblasti vzdělávání probíhají aktivity zaměřené na zkvalitňování kompetencí a kvalifikace pedagogů v cizích jazycích, v práci s ohroženými dětmi a s dětmi se speciálními vzdělávacími potřebami. Projekt „Řemeslo žije!“ podporuje spolupráci středních odborných škol, které učí obory s výučným listem, s podniky z praxe.

Z Evropského sociálního fondu dále Magistrát hl. m. Praha spolufinancuje prostřednictvím **OP Lidské zdroje a zaměstnanost** projekty zaměřené na rozvoj úředníků magistrátu s cílem zlepšit jeho řízení a výkon.

Prostřednictvím **OP Životní prostředí** (6 % schválených finančních prostředků v magistrátních projektech) Magistrát hl. m. Praha čerpá finanční prostředky na projekty na snížení energetické náročnosti budov školních zařízení (doposud bylo provedeno zateplení u 11 školních objektů) a také na sanaci skládky v Praze–Slivenci.

Z pozice řídicího orgánu OP Praha–Konkurenceschopnost a OP Praha–Adaptabilita Magistrát hl. m. Praha dále realizuje v obou těchto programech projekty k zajištění implementace obou OP a z OP Technická pomoc projekty na zajištění výkonu pověřených auditních subjektů.

Investice realizované Magistrátem hl. m. Praha s pomocí SF / FS a národních zdrojů **jsou směřovány** do všech městských částí (obr. 2). Na celém území města Magistrát hl. m. Praha realizuje 3 projekty, a to již zmiňované dva projekty z OP Doprava (systém řízení a regulace silničního provozu a zvýšení bezpečnosti silničního provozu) a jeden projekt z OP Praha–Konkurenceschopnost (rozvoj eGovernmentu). Ostatní projekty, které Magistrát hl. m. Praha realizuje, se vyznačují jedním místem realizace, tzn. dílčí projekt je řešen na území jedné městské části. Jeden z magistrátních projektů je lokalizován mimo území města, konkrétně v obci Žihle v Plzeňském kraji, kde dochází k instalaci energeticky úsporných opatření v budovách v areálu školy v přírodě, jejímž zřizovatelem je právě Magistrát hl. m. Praha.

Významná koncentrace finančních prostředků na území MČ Praha 1 souvisí s lokalizací úřadů státní správy a samosprávy a také řídicích orgánů obou pražských OP v této městské části. Na území dalších městských částí, do kterých jsou směřovány velké objemy finančních prostředků ze SF / FS a národních zdrojů prostřednictvím magistrátních projektů (MČ Praha 4, MČ Praha 5, MČ Praha 6, MČ Praha 9, MČ Praha–Dubeč), jsou vedle dopravních projektů řešena finančně náročná zateplení objektů školních zařízení a revitalizace veřejných ploch.

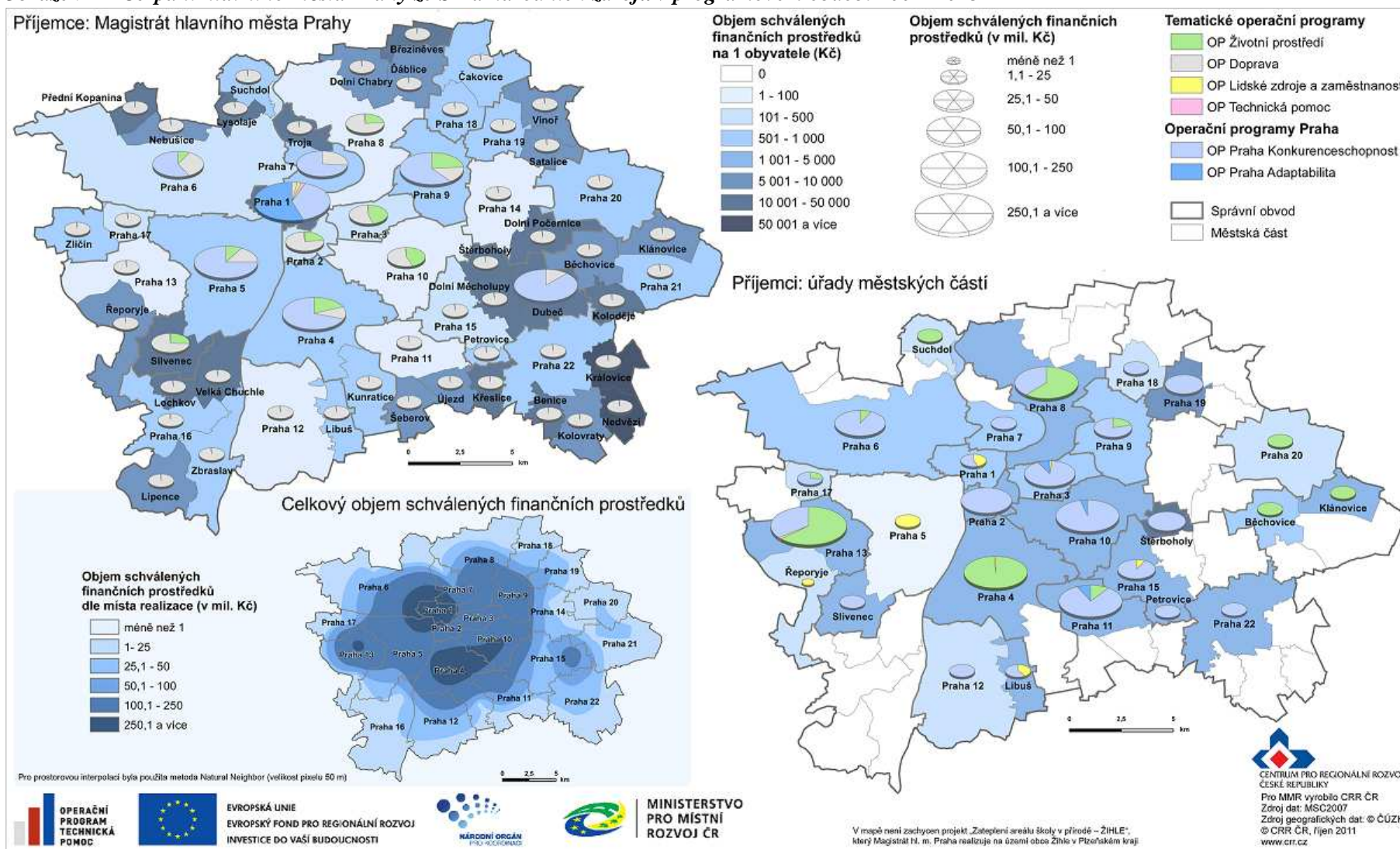
Z porovnání městských částí podle objemu schválených finančních prostředků na jednoho obyvatele z magistrátních projektů vyplývá, že nejvíce financí získaly vedle MČ Praha 1 okrajové městské části, což je dáno finanční náročností dopravních projektů a malou populační velikostí v těchto částech města.

Proplacené prostředky příjemci

Na účet Magistrátu hl. m. Praha bylo doposud ze SF / FS a národních zdrojů na spolufinancování projektů **proplaceno 1,7 mld. Kč**. Tato částka představuje 63,9 % celkového objemu schválených finančních prostředků, které se řídicí orgány zavázaly poskytnout na magistrátní projekty.

Od počátku programového období k 5. říjnu 2011 Magistrát hl. m. Praha uskutečnil s pomocí SF / FS a národních zdrojů a finančně již ukončil 18 projektů v celkové hodnotě 662,1 mil. Kč, tedy 38,3 % schválených projektů. Jedná se zejména o projekty spolufinancované z OP Praha–Konkurenceschopnost a OP Životní prostředí. V porovnání s ostatními kraji a NSRR Magistrát hl. m. Praha udržuje shodné tempo realizace svých projektů.

Obrázek 2 – Čerpání hlavního města Prahy ze SF a národních zdrojů v programovém období 2007–2013



Zdroj: MSC2007 – 5. 10. 2011

ČERPÁNÍ PRAŽSKÝCH MĚSTSKÝCH ČÁSTÍ

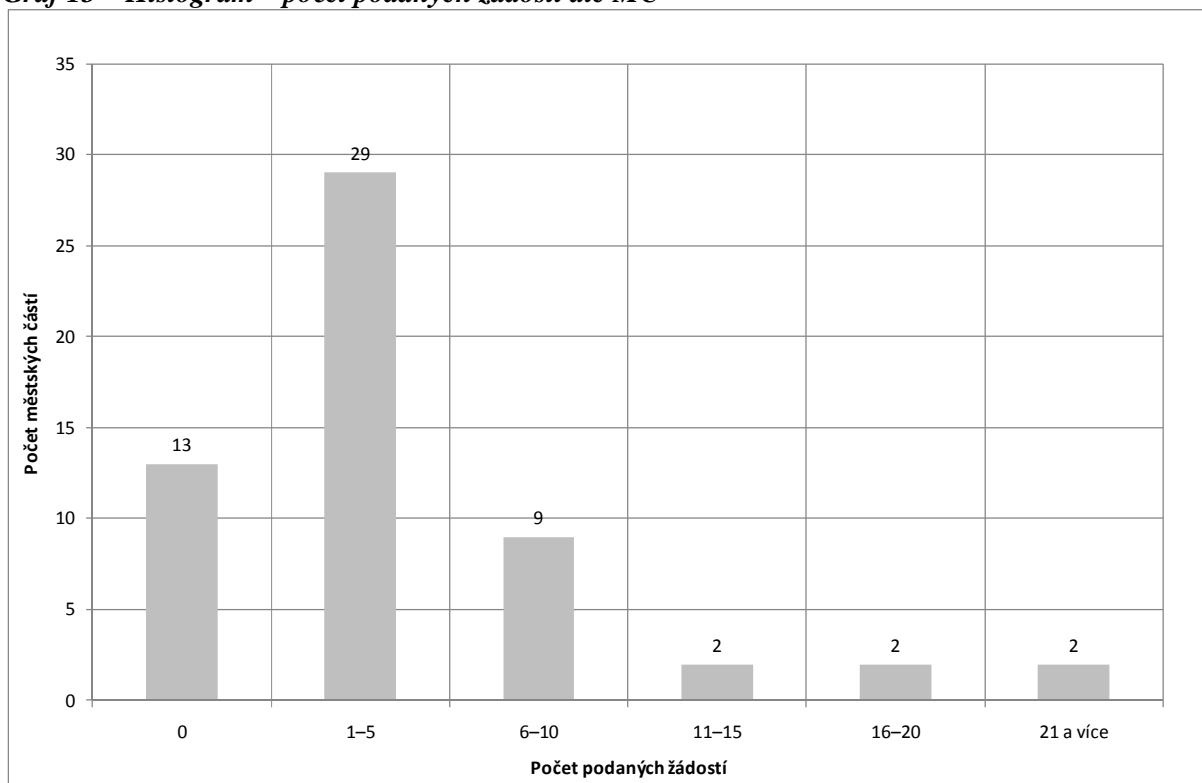
Následující část nabízí informace o stavu čerpání úřadů jednotlivých pražských městských částí jako žadatelů a příjemců ze SF a národních zdrojů (tab. 25). Městské části jsou porovnávány z hlediska aktivity a úspěšnosti získávání finančních prostředků. Stručně jsou charakterizovány také aktivity, na které městské části čerpají finanční prostředky z jednotlivých OP.

Podané žádosti

K 5. říjnu 2011 úřady městských částí podaly na řídicí orgány / zprostředkující subjekty **265 žádostí o dotaci** ze SF a národních zdrojů v celkové hodnotě **4,0 mld. Kč**. Na celkovém počtu podaných žádostí i na objemu požadovaných finančních prostředků v rámci NSRR se podílí 0,4 %.

V průměru každý úřad městské části předložil 5 žádostí o dotaci. V počtu podaných žádostí však existují mezi městskými částmi výrazné rozdíly. Základní pohled na rozdělení městských částí dle počtu podaných žádostí poskytuje graf 13.

Graf 13 – Histogram – počet podaných žádostí dle MČ



Zdroj: MSC2007 – 5. 10. 2011

Převažují městské části, které doposud podaly jen několik (od 1 do 10) žádostí o dotaci. **Nejaktivnější** z hlediska počtu podaných žádostí je MČ Praha 13 (33 žádostí), MČ Praha 4 (26 žádostí), MČ Praha 10 (20 žádostí) a MČ Praha 8 (17 žádostí). Třináct městských částí zatím nepředložilo od počátku programového období žádnou žádost o dotaci ze SF a národních zdrojů.

Z administrace bylo zatím vyřazeno 123 žádostí o dotaci, tedy 46,4 % podaných žádostí, které předložily úřady městských částí. Důvodem bylo nesplnění podmínek výzvy nebo podanou žádost stáhl sám úřad.

Projekty s vydaným Rozhodnutím

Úřadům městských částí bylo schváleno ke spolufinancování ze SF a národních zdrojů **88 projektů v celkové hodnotě 1,4 mld. Kč**. Tyto projekty představují 0,3 % schválených projektů na úrovni NSRR.

Úspěšnost všech městských částí při schvalování podaných žádostí dosahuje 33,2 %, tedy 1/3 předložených žádostí o dotaci byla schválena ke spolufinancování ze SF a národních zdrojů (tab. 22).

Tab. 22 - Úspěšnost městských částí při schvalování podaných žádostí (počet schválených projektů / počet podaných žádostí)

| Městská část | Úspěšnost | Městská část | Úspěšnost |
|-----------------------|-----------|-----------------------|-------------|
| | % | | % |
| Praha 1 | 20,0 | Praha–Dolní Počernice | 0,0 |
| Praha 2 | 60,0 | Praha 15 | 66,7 |
| Praha 3 | 50,0 | Praha–Dolní Měcholupy | 0,0 |
| Praha 4 | 34,6 | Praha–Dubeč | 0,0 |
| Praha–Kunratice | 0,0 | Praha–Petrovice | 20,0 |
| Praha 5 | 14,3 | Praha–Štěřboholy | 40,0 |
| Praha–Slivenec | 25,0 | Praha 16 | 0,0 |
| Praha 6 | 11,1 | Praha–Lipence | 0,0 |
| Praha–Lysolaje | 0,0 | Praha–Lochkov | 0,0 |
| Praha–Nebošice | 50,0 | Praha–Velká Chuchle | 0,0 |
| Praha–Přední Kopanina | 0,0 | Praha–Zbraslav | 0,0 |
| Praha–Suchdol | 33,3 | Praha 17 | 50,0 |
| Praha 7 | 8,3 | Praha–Zličín | 0,0 |
| Praha–Troja | 0,0 | Praha 18 | 14,3 |
| Praha 8 | 35,3 | Praha–Čakovice | 0,0 |
| Praha–Březiněves | 0,0 | Praha 19 | 50,0 |
| Praha–Ďáblice | 0,0 | Praha–Satalice | 0,0 |
| Praha–Dolní Chabry | 0,0 | Praha–Vinoř | 0,0 |
| Praha 9 | 22,2 | Praha 20 | 20,0 |
| Praha 10 | 35,0 | Praha 21 | 0,0 |
| Praha 11 | 60,0 | Praha–Běchovice | 33,3 |
| Praha–Křeslice | 0,0 | Praha–Klánovice | 40,0 |
| Praha–Šeberov | 0,0 | Praha–Koloděje | 0,0 |
| Praha–Újezd | 0,0 | Praha 22 | 50,0 |
| Praha 12 | 25,0 | Praha–Benice | 0,0 |
| Praha–Libuš | 40,0 | Praha–Kolovraty | 0,0 |
| Praha 13 | 63,6 | Praha–Královice | 0,0 |
| Praha–Řeporyje | 0,0 | Praha–Nedvězí | 0,0 |
| Praha 14 | 0,0 | Celkem | 33,2 |

Poznámka:

Úspěšnost = počet projektů s vydaným Rozhodnutím / podepsanou Smlouvou / počet podaných žádostí * 100

Zdroj: MSC2007 – 5. 10. 2011, vlastní výpočty

Nejúspěšnější je z hlediska schválených podaných žádostí MČ Praha 15 (66,7% úspěšnost), MČ Praha 13 (63,6 %) a MČ Praha 11 s MČ Praha 2 (obě 60%). Naopak 17 úřadům městských částí doposud nebyla schválena ke spolufinancování žádná z podaných žádostí. Při zohlednění městských částí, které

zatím nepředložily žádnou žádost (13), z uvedeného vyplývá, že více než polovina z celkového počtu městských částí (konkrétně 30 z 57) zatím sama nezískala žádnou dotaci ze SF a národních zdrojů²⁰.

Úřady městských částí získaly ze SF a národních zdrojů v průměru 1,2 tis. Kč na jednoho obyvatele.

Úspěšnost jednotlivých úřadů v objemu schválených finančních prostředků na jednoho obyvatele poskytuje tabulka 23.

Tab. 23 – Úspěšnost městských částí v čerpání SF / FS a národních zdrojů (schválené finanční prostředky na jednoho obyvatele kraje)

| Městská část | Schválené finanční prostředky na jednoho obyvatele | Městská část | Schválené finanční prostředky na jednoho obyvatele |
|-----------------------|---|-----------------------|---|
| | Kč / obyv. | | Kč / obyv. |
| Praha 1 | 587,6 | Praha–Dolní Počernice | 0,0 |
| Praha 2 | 1 905,3 | Praha 15 | 1 499,6 |
| Praha 3 | 769,5 | Praha–Dolní Měcholupy | 0,0 |
| Praha 4 | 691,3 | Praha–Dubeč | 0,0 |
| Praha–Kunratice | 0,0 | Praha–Petrovice | 1 287,3 |
| Praha 5 | 55,4 | Praha–Štěrboholy | 14 853,7 |
| Praha–Slivenec | 2 149,3 | Praha 16 | 0,0 |
| Praha 6 | 493,0 | Praha–Lipence | 0,0 |
| Praha–Lysolaje | 0,0 | Praha–Lochkov | 0,0 |
| Praha–Nebušice | 1 600,0 | Praha–Velká Chuchle | 0,0 |
| Praha–Přední Kopanina | 0,0 | Praha–Zbraslav | 0,0 |
| Praha–Suchdol | 294,9 | Praha 17 | 395,3 |
| Praha 7 | 514,0 | Praha–Zličín | 0,0 |
| Praha–Troja | 0,0 | Praha 18 | 349,1 |
| Praha 8 | 1 309,1 | Praha–Čakovice | 0,0 |
| Praha–Březiněves | 0,0 | Praha 19 | 5 540,6 |
| Praha–Dáblice | 0,0 | Praha–Satalice | 0,0 |
| Praha–Dolní Chabry | 0,0 | Praha–Vinoř | 0,0 |
| Praha 9 | 883,2 | Praha 20 | 234,0 |
| Praha 10 | 2 162,1 | Praha 21 | 0,0 |
| Praha 11 | 2 420,9 | Praha–Běchovice | 722,0 |
| Praha–Křeslice | 0,0 | Praha–Klánovice | 1 628,0 |
| Praha–Šeberov | 0,0 | Praha–Koloděje | 0,0 |
| Praha–Újezd | 0,0 | Praha 22 | 2 400,4 |
| Praha 12 | 437,0 | Praha–Benice | 0,0 |
| Praha–Libuš | 1 580,0 | Praha–Kolovraty | 0,0 |
| Praha 13 | 4 733,9 | Praha–Královice | 0,0 |
| Praha–Řeporyje | 0,0 | Praha–Nedvězí | 0,0 |
| Praha 14 | 0,0 | Celkem | 1 156,4 |

Zdroj: MSC2007 – 5. 10. 2011, vlastní výpočty

Nejúspěšnější je v objemu získaných finančních prostředků na jednoho obyvatele MČ Praha–Štěrboholy, která získala 14,9 tis. Kč / obyv. K 5. říjnu 2011 byly úřadu této městské části schváleny ke spolufinancování dva projekty v celkové hodnotě 28,1 mil. Kč, konkrétně vytvoření sportovního a dětského hřiště a revitalizace parku Hruškov pro sportovně rekreační aktivity. Dále nejvíce finančních prostředků na jednoho obyvatele čerpá také MČ Praha 19 (5,5 tis. Kč / obyv.) a MČ Praha 13 (4,7 tis. Kč / obyv.). Zbylých 24 úřadů městských částí, kterým bylo vydáno

²⁰ Projekty předložené Magistrátem hl. m. Praha a jinými žadateli s realizací na území dané městské části nejsou uvažovány.

Rozhodnutí / byla podepsána Smlouva o poskytnutí dotace, čerpá na jednoho obyvatele finanční prostředky v řádu tisíců, příp. stovek korun (tab. 23). Stav sledovaného ukazatele pro každou městskou část zachycuje sledovaný ukazatel obrázek č. 2.

Průměrná finanční náročnost projektu, který realizují úřady městských částí, dosahuje 16 mil. Kč. Projekty úřadů městských částí se svým finančním objemem shodují s projekty ostatních příjemců v rámci NSRR (17 mil. Kč). V průměru finančně nejnáročnější projekty realizuje MČ Praha 6 a MČ Praha 19, nicméně obě tyto městské části administrovaly po 1 projektu (konkrétně vybudování nového centrálního parku na území MČ Praha 19 a volnočasového areálu Ladronka na území MČ Praha 6). Oproti tomu MČ Praha 10, která vykazuje v průměru třetí nejvyšší finanční náročnost projektů, administruje 7 projektů ve 3 operačních programech (OP Životní prostředí a oba pražské OP).

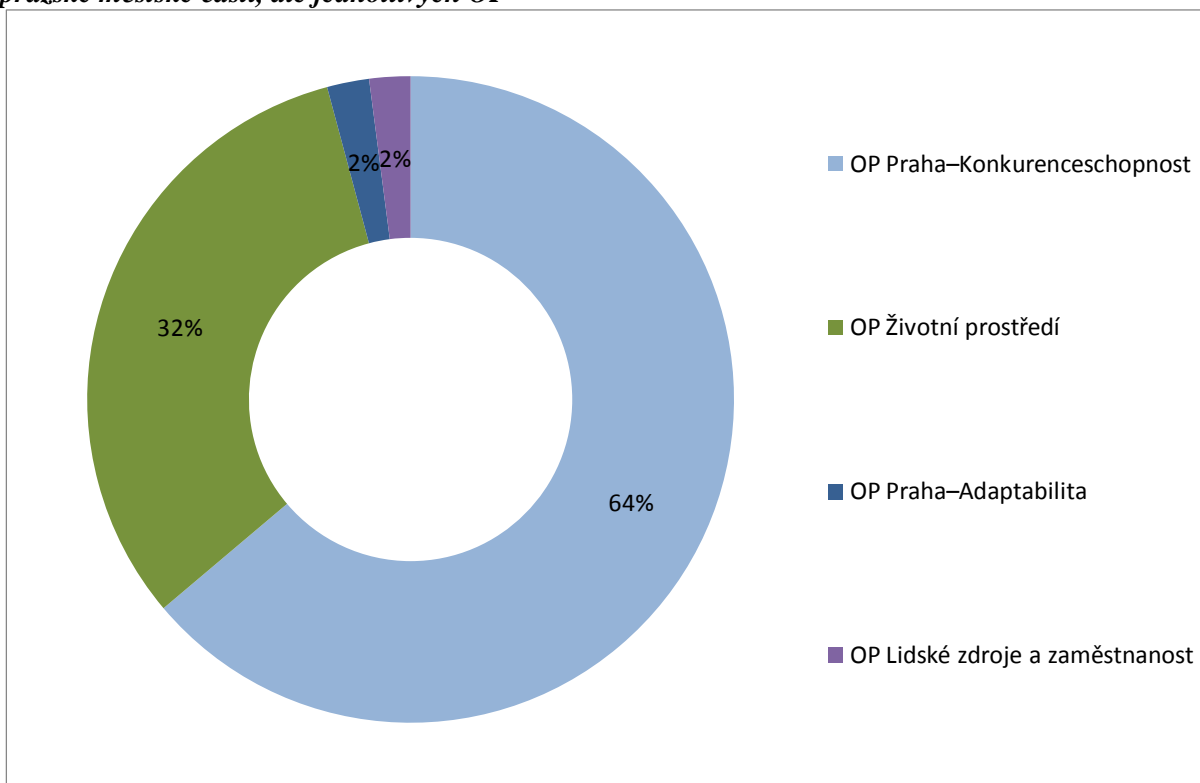
Tab. 24 – Úspěšnost městských částí v čerpání SF / FS a národních zdrojů (schválené finanční prostředky na jednoho obyvatel kraje)

| Městská část | Průměrná finanční náročnost jednoho projektu | Městská část | Průměrná finanční náročnost jednoho projektu |
|-----------------------|--|-----------------------|--|
| | mil. Kč | | mil. Kč |
| Praha 1 | 8,9 | Praha–Dolní Počernice | 0,0 |
| Praha 2 | 31,3 | Praha 15 | 11,5 |
| Praha 3 | 18,9 | Praha–Dolní Měcholupy | 0,0 |
| Praha 4 | 9,9 | Praha–Dubeč | 0,0 |
| Praha–Kunratice | 0,0 | Praha–Petrovice | 8,0 |
| Praha 5 | 4,7 | Praha–Štěrboholy | 14,1 |
| Praha–Slivenec | 5,9 | Praha 16 | 0,0 |
| Praha 6 | 50,0 | Praha–Lipence | 0,0 |
| Praha–Lysolaje | 0,0 | Praha–Lochkov | 0,0 |
| Praha–Nebošice | 5,3 | Praha–Velká Chuchle | 0,0 |
| Praha–Přední Kopanina | 0,0 | Praha–Zbraslav | 0,0 |
| Praha–Suchdol | 1,9 | Praha 17 | 3,4 |
| Praha 7 | 21,6 | Praha–Zličín | 0,0 |
| Praha–Troja | 0,0 | Praha 18 | 6,0 |
| Praha 8 | 22,5 | Praha–Čakovice | 0,0 |
| Praha–Březiněves | 0,0 | Praha 19 | 36,1 |
| Praha–Dáblice | 0,0 | Praha–Satalice | 0,0 |
| Praha–Dolní Chabry | 0,0 | Praha–Vinoř | 0,0 |
| Praha 9 | 23,5 | Praha 20 | 3,5 |
| Praha 10 | 34,3 | Praha 21 | 0,0 |
| Praha 11 | 21,1 | Praha–Běchovice | 2,6 |
| Praha–Křeslice | 0,0 | Praha–Klánovice | 2,5 |
| Praha–Šeberov | 0,0 | Praha–Koloděje | 0,0 |
| Praha–Újezd | 0,0 | Praha 22 | 19,3 |
| Praha 12 | 24,0 | Praha–Benice | 0,0 |
| Praha–Libuš | 7,8 | Praha–Kolovraty | 0,0 |
| Praha 13 | 13,6 | Praha–Královice | 0,0 |
| Praha–Řeporyje | 0,0 | Praha–Nedvězí | 0,0 |
| Praha 14 | 0,0 | Celkem | 16,5 |

Zdroj: MSC2007 – 5. 10. 2011, vlastní výpočty

Následující graf 14 zachycuje, z jakých OP čerpají úřady městských částí finanční prostředky ze SF a národních zdrojů. Současně obrázek 2 nabízí stejnou informaci na úrovni jednotlivých městských částí.

Graf 14 – Prostředky kryté Rozhodnutím / Smlouvou o poskytnutí dotace, jejichž příjemcem jsou pražské městské části, dle jednotlivých OP



Zdroj: MSC2007 – 5. 10. 2011

Největší část schválených finančních prostředků na projekty úřadů městských částí jsou poskytovány z **OP Praha–Konkurenceschopnost** (64 %). Pražské městské části se na celkovém objemu schválených finančních prostředků (6,1 mld. Kč) v tomto OP podílí 15 %, tedy stejným dílem jako Magistrát hl. m. Praha. Většina úřadů městských částí čerpá dotace ze SF a národních zdrojů z velké části, v některých případech i výhradně právě z OP Praha–Konkurenceschopnost (obr. 2), což je dáno zaměřením a nastavením tohoto programu. Městské části prostřednictvím tohoto OP realizují projekty zaměřené na revitalizaci a ochranu území (zejména zahrad, parků, sadů a veřejných ploch), na snížení energetické náročnosti a využívání obnovitelných zdrojů energie v budovách (zvláště ve školních zařízeních), dále na rozvoj ICT služeb ve veřejné správě a také na rozvoj služeb poskytovaných úřady městských částí podnikatelům.

Třetina schválených finančních prostředků pro úřady městských částí pochází z **OP Životní prostředí** (32 %). Z toho OP městské části získávají finanční prostředky hlavně na zateplení a realizaci dalších energetických úspor objektů základních a mateřských škol (MČ Praha 13, MČ Praha 4, MČ Praha 8, MČ Praha Klánovice, MČ Praha Běchovice, MČ Praha Praha 20 aj.). Některé úřady městských částí řeší zkvalitnění nakládání s odpady (MČ Praha 20 – Komunitní kompostárna Horní Počernice)

a odstranění starých ekologických zátěží na svém území (MČ Praha 18 – analýza rizik kontaminovaného území).

Zbývající část schválených finančních prostředků úřady městských částí čerpají z programů spolufinancovaných z ESF.

Z **OP Praha–Adaptabilita** jsou spolufinancovány aktivity zaměřené na podporu vstupu na trh práce, např. osob ze znevýhodněných skupin, z odlišného sociokulturního prostředí, osob po výkonu trestu odnětí svobody nebo rodičů po rodičovské dovolené (MČ Praha 3, MČ Praha 10 a MČ Praha 11), nebo na integraci znevýhodněných a zdravotně postižených žáků do běžných škol (MČ Praha 11). Těmito projekty se úřady městských částí podílí na celkovém objemu schválených finančních prostředků z tohoto OP 1,3 %.

S pomocí finančních prostředků z **OP Lidské zdroje a zaměstnanost** úřady městských částí realizují projekty na zefektivnění řízení lidských zdrojů na svých úřadech (MČ Praha 1, 3, 4, 5, 13, Řeporyje, 15). Obsahem těchto projektů je zejména vzdělávání personalistů a vedoucích pracovníků. Dále úřady městských částí usilují o získání zkušeností zahraničních partnerů v oblasti, kterou na svém území považují za problematickou (MČ Praha–Libuš – nárůst počtu cizinců z východní Evropy a Asie, MČ Praha 13 – vyvážený rozvoj území).

Proplacené prostředky příjemcům

Od počátku programového období k 5. říjnu 2011 byly na účty úřadů městských částí proplaceny finanční prostředky ve výši **1,1 mld. Kč**, což činí 72,9 % prostředků, které se řídicí orgány zavázaly poskytnout na spolufinancování projektů městských částí.

Doposud bylo finančně ukončeno celkem 27 projektů v hodnotě 0,5 mld. Kč, které realizovaly úřady městských částí. Jedná se zejména o projekty realizované v rámci OP Praha–Konkurenceschopnost a OP Životní prostředí. Dalších necelých 70 % schválených projektů se aktuálně nachází v realizaci nebo již v poslední fázi administrace projektu.

Tab. 25 - Čerpání městských částí dle jednotlivých stavů

| Městská část | Podané žádosti | | Projekty s vydaným Rozhodnutím / podepsanou Smlouvou | | Proplacené prostředky příjemcům |
|-----------------------|----------------|---------|--|---------|---------------------------------|
| | počet | mil. Kč | počet | mil. Kč | mil. Kč |
| Praha 1 | 10 | 73,9 | 2 | 17,8 | 12,5 |
| Praha 2 | 5 | 121,0 | 3 | 93,9 | 4,9 |
| Praha 3 | 6 | 68,2 | 3 | 56,6 | 37,4 |
| Praha 4 | 26 | 303,1 | 9 | 89,1 | 75,0 |
| Praha–Kunratice | 2 | 42,8 | 0 | 0,0 | 0,0 |
| Praha 5 | 7 | 92,8 | 1 | 4,7 | 1,9 |
| Praha–Slivenec | 4 | 75,6 | 1 | 5,9 | 5,9 |
| Praha 6 | 9 | 181,1 | 1 | 50,0 | 50,0 |
| Praha–Lysolaje | 0 | 0,0 | 0 | 0,0 | 0,0 |
| Praha–Nebušice | 2 | 11,8 | 1 | 5,3 | 5,3 |
| Praha–Přední Kopanina | 0 | 0,0 | 0 | 0,0 | 0,0 |
| Praha–Suchdol | 3 | 16,2 | 1 | 1,9 | 1,9 |
| Praha 7 | 12 | 160,9 | 1 | 21,6 | 20,0 |
| Praha–Troja | 1 | 7,2 | 0 | 0,0 | 0,0 |

| Městská část | Podané žádosti | | Projekty s vydaným Rozhodnutím / podepsanou Smlouvou | | Proplacené prostředky příjemcům |
|-----------------------|----------------|----------------|--|----------------|------------------------------------|
| | počet | mil. Kč | počet | mil. Kč | mil. Kč |
| Praha 8 | 17 | 517,5 | 6 | 135,1 | 130,9 |
| Praha–Březiněves | 1 | 2,0 | 0 | 0,0 | 0,0 |
| Praha–Ďáblice | 0 | 0,0 | 0 | 0,0 | 0,0 |
| Praha–Dolní Chabry | 0 | 0,0 | 0 | 0,0 | 0,0 |
| Praha 9 | 9 | 215,6 | 2 | 47,1 | 34,9 |
| Praha 10 | 20 | 484,9 | 7 | 240,0 | 148,1 |
| Praha 11 | 15 | 261,6 | 9 | 190,3 | 115,7 |
| Praha–Křeslice | 0 | 0,0 | 0 | 0,0 | 0,0 |
| Praha–Šeberov | 0 | 0,0 | 0 | 0,0 | 0,0 |
| Praha–Újezd | 1 | 20,4 | 0 | 0,0 | 0,0 |
| Praha 12 | 4 | 109,0 | 1 | 24,0 | 21,6 |
| Praha–Libuš | 5 | 36,5 | 2 | 15,7 | 2,4 |
| Praha 13 | 33 | 396,3 | 21 | 285,1 | 253,9 |
| Praha–Řeporyje | 0 | 0,0 | 0 | 0,0 | 0,0 |
| Praha 14 | 9 | 229,8 | 0 | 0,0 | 0,0 |
| Praha–Dolní Počernice | 3 | 135,0 | 0 | 0,0 | 0,0 |
| Praha 15 | 6 | 55,6 | 4 | 46,1 | 41,8 |
| Praha–Dolní Měcholupy | 2 | 8,6 | 0 | 0,0 | 0,0 |
| Praha–Dubeč | 1 | 2,0 | 0 | 0,0 | 0,0 |
| Praha–Petrovice | 5 | 34,5 | 1 | 8,0 | 7,4 |
| Praha–Štěrboholy | 5 | 66,3 | 2 | 28,2 | 15,7 |
| Praha 16 | 2 | 20,5 | 0 | 0,0 | 0,0 |
| Praha–Lipence | 0 | 0,0 | 0 | 0,0 | 0,0 |
| Praha–Lochkov | 1 | 2,0 | 0 | 0,0 | 0,0 |
| Praha–Velká Chuchle | 1 | 8,6 | 0 | 0,0 | 0,0 |
| Praha–Zbraslav | 1 | 8,9 | 0 | 0,0 | 0,0 |
| Praha 17 | 6 | 30,8 | 3 | 10,1 | 1,5 |
| Praha–Zličín | 1 | 10,7 | 0 | 0,0 | 0,0 |
| Praha 18 | 7 | 55,6 | 1 | 6,0 | 6,0 |
| Praha–Čakovice | 1 | 1,2 | 0 | 0,0 | 0,0 |
| Praha 19 | 2 | 40,2 | 1 | 36,1 | 35,3 |
| Praha–Satalice | 0 | 0,0 | 0 | 0,0 | 0,0 |
| Praha–Vinoř | 0 | 0,0 | 0 | 0,0 | 0,0 |
| Praha 20 | 5 | 31,2 | 1 | 3,5 | 0,9 |
| Praha 21 | 2 | 7,9 | 0 | 0,0 | 0,0 |
| Praha–Běchovice | 3 | 23,7 | 1 | 2,6 | 2,6 |
| Praha–Klánovice | 5 | 14,6 | 2 | 5,0 | 5,0 |
| Praha–Koloděje | 0 | 0,0 | 0 | 0,0 | 0,0 |
| Praha 22 | 2 | 20,8 | 1 | 19,3 | 17,4 |
| Praha–Benice | 0 | 0,0 | 0 | 0,0 | 0,0 |
| Praha–Kolovraty | 2 | 9,0 | 0 | 0,0 | 0,0 |
| Praha–Královice | 0 | 0,0 | 0 | 0,0 | 0,0 |
| Praha–Nedvězí | 1 | 17,9 | 0 | 0,0 | 0,0 |
| Celkem | 265 | 4 033,7 | 88 | 1 449,0 | 1 055,6 |

Zdroj: MSC2007 – 5. 10. 2011

ZÁVĚR

Analýza poskytla přehled o aktuálním stavu čerpání státní správy a samosprávy působící na území hl. m. Prahy. Zaměřila se na čerpání Magistrátu hl. m. Praha a úřadů jednotlivých pražských městských částí.

Od počátku programového období k 5. říjnu 2011 Magistrát hl. m. Praha zažádal o dotaci ze SF / FS a národních zdrojů v celkové hodnotě 13,4 mld. Kč, z toho mu bylo schváleno poskytnutí 2,7 mld. Kč. Magistrát hl. m. Praha tak získal 2,2 tis. Kč na jednoho obyvatele. V porovnání s ostatními 13 krajskými úřady zatím Magistrát hl. m. Praha vystupuje jako méně úspěšný žadatel o dotace ze SF / FS a národních zdrojů. Největší objem schválených finančních prostředků Magistrát hl. m. Praha získal z OP Doprava na vytvoření systému řízení a regulace silničního provozu a zvýšení bezpečnosti silničního provozu v Praze. Významnou část finančních prostředků Magistrát hl. m. Praha čerpá z OP Praha–Konkurenceschopnost na rozvoj veřejné správy a služeb a na zlepšení fyzického stavu objektů a veřejných prostranství. Další magistrátní projekty jsou spolufinancovány z OP Praha–Adaptabilita, OP Lidské zdroje a zaměstnanost a OP Životní prostředí.

V čerpání úřadů pražských městských částí ze SF a národních zdrojů analýza odhalila velké rozdíly. Třináct z 57 městských částí zatím nepředložilo žádnou žádost o dotaci ze SF a národních zdrojů. Ostatních 44 úřadů městských částí zažádalo o dotaci v celkové výši 4,0 mld. Kč. Dotace ze SF a národních zdrojů byla doposud schválena 27 úřadům městských částí v celkové hodnotě 1,4 mld. Kč. Jako nejaktivnější a nejúspěšnější v čerpání SF a národních zdrojů vystupuje MČ Praha 13, dále MČ Praha 10 a MČ Praha 11. Úřady městských částí čerpají největší část schválených finančních prostředků z OP Praha–Konkurenceschopnost a OP Životní prostředí. Projekty jsou zaměřeny zejména na revitalizaci a ochranu území a snížení energetických ztrát budov. Dále úřady městských částí realizují projekty na podporu vstupu osob na trh práce a zvýšení efektivity práce na úřadech, které jsou spolufinancovány z OP Praha–Adaptabilita a OP Lidské zdroje a zaměstnanost.

Investice ze SF / FS a národních zdrojů, které čerpá Magistrát hl. m. Praha a úřady jednotlivých pražských městských částí, jsou rozmístěny na celém území města. Díky realizaci magistrátních projektů finanční prostředky směřují také na území městských částí, které prostřednictvím svých úřadů z fondů EU zatím nečerpají. Největší koncentrace finančních prostředků ze SF / FS a národních zdrojů je na území MČ Praha 1, MČ Praha 4 a MČ Praha 13. Naopak nejméně prostředků je směřováno do okrajových městských částí.

Subjekty státní správy a samosprávy s působností na území hl. m. Prahy využívají finanční prostředky ze SF / FS a národních zdrojů k realizaci aktivit vedoucích k rozvoji fyzického, přírodního a socioekonomického prostředí a k řešení dílčích problematických jevů.

7.A STAV TEMATICKÝCH OPERAČNÍCH PROGRAMŮ CÍLE 1

OPERAČNÍ PROGRAM DOPRAVA

OP Doprava je z hlediska finančních alokací nejobjemnější operační program ČR. Finanční prostředky programu jsou určeny na zvýšení kvality všech typů dopravy (silniční, železniční a vnitrozemské vodní dopravy, multimodální nákladní přepravy) a dopravní infrastruktury, které povede ke zlepšení dostupnosti dopravy. Podmínkou pro podporu podaných žádostí jsou minimální negativní dopady na životní prostředí. OP Doprava je financován z ERDF a FS.

Podpora OP Doprava se soustředí také na pražské metro – intervence OP Doprava jsou tedy zaměřeny na celé území ČR.

Řídícím orgánem OP Doprava je Ministerstvo dopravy ČR, funkci zprostředkujícího subjektu vykonává Státní fond dopravní infrastruktury. Více informací lze nalézt na internetových stránkách www.opd.cz.

Tab. 26 - Struktura OP Doprava

| Číslo prioritní osy / oblasti podpory | Název prioritní osy / oblasti podpory | Podíl na celkové alokaci v % |
|---------------------------------------|--|------------------------------|
| 1 | Modernizace železniční sítě TEN-T | 38,0 |
| 1.1 | Modernizace a rozvoj železničních tratí sítě TEN-T, vč. železničních uzlů | 36,0 |
| 1.2 | Zajištění interoperability na stávajících železničních tratích, zajištění souladu s TSI a rozvoj telematických systémů | 2,0 |
| 2 | Výstavba a modernizace dálniční a silniční sítě TEN-T | 27,8 |
| 2.1 | Modernizace a rozvoj dálnic a silnic sítě TEN-T | 26,3 |
| 2.2 | Rozvoj inteligentních dopravních systémů v silniční dopravě a systémů ke zvýšení bezpečnosti a plynulosti silniční dopravy | 1,5 |
| 3 | Modernizace železniční sítě mimo síť TEN-T | 6,8 |
| 3.1 | Modernizace a rozvoj železničních tratí mimo síť TEN-T | 6,8 |
| 4 | Modernizace silnic I. třídy mimo TEN-T | 18,2 |
| 4.1 | Rekonstrukce a modernizace na silnicích I. třídy mimo TEN-T | 18,2 |
| 5 | Modernizace a rozvoj pražského metra a systémů řízení silniční dopravy v hl. m. Praze | 5,7 |
| 5.1 | Rozvoj sítě metra v Praze | 5,1 |
| 5.2 | Zavádění systémů řízení a regulace silničního provozu v Praze | 0,6 |
| 6 | Podpora multimodální nákladní přepravy a rozvoj vnitrozemské vodní dopravy | 2,0 |
| 6.1 | Podpora multimodální nákladní přepravy, nákup dopravních prostředků a přepravních jednotek pro KD, modernizace překladišť KD | 0,2 |
| 6.2 | Rozvoj a modernizace vnitrozemských vodních cest sítě TEN-T a mimo TEN-T | 1,6 |
| 6.3 | Podpora a modernizace říčních plavidel | 0,2 |
| 7 | Technická pomoc | 1,4 |
| 7.1 | Technická pomoc | 1,4 |

Zdroj: Programový dokument OP D

Realizace OP Doprava

Od počátku realizace OP Doprava bylo k 5. říjnu 2011 podáno 255 žádostí v celkové hodnotě 209,6 mld. Kč, to představuje 124,9 % z celkové alokace na program. Z podaných žádostí jich bylo schváleno 132 v souhrnné výši 171,3 mld. Kč (102,1 % z alokace programu). Příjemcům byly proplaceny prostředky ve výši 108,3 mld. Kč, což představuje 64,6 % z celkové alokace na období 2007–2013. Certifikované výdaje dosahují 28,7 mld. Kč, to je 17,1 % z alokace na OP Doprava.

Podané žádosti

V průběhu září 2011 žadatelé nepodali žádnou žádost o podporu z OP Doprava.

Od počátku realizace OP Doprava bylo k 5. říjnu 2011 podáno 255 žádostí s finančním požadavkem 209,6 mld. Kč, což o 24,9 % přesahuje alokaci OP Doprava na programové období 2007–2013.

Projekty s vydaným Rozhodnutím / podepsanou Smlouvou

V meziměsíčním srovnání bylo vydáno jedno Rozhodnutí / podepsána Smlouva o poskytnutí dotace ve výši 350,6 mil. Kč, a to v oblasti podpory 1.2 „Zajištění interoperability na stávajících železničních tratích, zajištění souladu s TSI a rozvoj telematických systémů“.

K 5. říjnu 2011 byla vydána Rozhodnutí / podepsána Smlouva u 132 projektů s výší schválené dotace 171,3 mld. Kč, což představuje 102,1 % z alokace na operační program na období 2007–2013. Nejvyšší podíl schválených prostředků vzhledem k alokacím jednotlivých oblastí podpory je evidován v oblastech podporujících modernizaci silnic a vnitrozemských vodních cest.

Proplacené prostředky příjemcům

V průběhu září 2011 došlo k nárůstu objemu prostředků proplacených příjemcům ve výši 1,3 mld. Kč, což zvýšilo celkový objem proplacených prostředků příjemcům na 108,3 mld. Kč (64,6 % z celkové alokace OP Doprava). Vzhledem k časové a finanční náročnosti většiny realizovaných projektů v OP Doprava probíhá čerpání finančních prostředků zejména na základě předkládání průběžných žádostí o platby.

Ve sledovaném období nebyl v OP Doprava finančně ukončen žádný projekt, nicméně je evidován úbytek finančních prostředků ve výši 1,3 mld. Kč, a to z důvodu vrácení jednoho projektu do předchozího monitorovacího stavu. K 5. říjnu 2011 bylo **finančně ukončeno** celkem 62 projektů o finančním objemu 29,0 mld. Kč (tj. 47,0 % z celkového počtu schválených projektů).

Certifikované výdaje předložené Evropské komisi

Od počátku programového období byly certifikovány výdaje ve výši 28,7 mld. Kč, tedy 17,1 % z celkové alokace. V OP Doprava nebyl oproti minulému měsíci zaznamenán nárůst certifikovaných výdajů předložených EK. I nadále trvá opatření řídicího orgánu, kdy bylo pozastaveno zasílání výdajů k certifikaci. Opatření reaguje na závěry kontrol provedených ministerstvem dopravy na jednotlivých

projektech spolufinancovaných z evropských fondů a předběžných nálezů auditu Evropského účetního dvora a potrvá do doby, než dojde k ověření správnosti a oprávněnosti vynaložených výdajů.

Prostředky v souhrnných žádostech zaúčtovaných PCO v rámci OP Doprava činí 50,1 mld. Kč, (29,8 % z celkové alokace programu). K meziměsíčnímu nárůstu ve sledovaném období nedošlo.

Tab. 27 - Údaje o projektech OP Doprava (EU a národní zdroje)

| Prioritní osa / Oblast podpory | Podané žádosti | | Žádosti vyřazené z administrace | | Žádosti ve schvalovacím procesu | | Projekty s vydaným Rozhodnutím / podepsanou Smlouvou | | Finančně ukončené projekty | |
|--------------------------------|-------------------|------------------|---------------------------------|-----------------|---------------------------------|-----------------|--|------------------|----------------------------|-----------------|
| | počet | mil. Kč | počet | mil. Kč | počet | mil. Kč | počet | mil. Kč | počet | mil. Kč |
| - | a | b | c | d | e | f | g | h | i | j |
| - | od počátku období | | od počátku období | | aktuální stav | | od počátku období | | od počátku období | |
| 1.1 | 25 | 61 751,7 | 0 | 0,0 | 3 | 10 625,6 | 22 | 51 020,4 | 9 | 13 557,6 |
| 1.2 | 18 | 2 570,5 | 2 | 21,7 | 12 | 471,4 | 4 | 2 077,4 | 2 | 1 069,1 |
| 1 | 43 | 64 322,2 | 2 | 21,7 | 15 | 11 097,0 | 26 | 53 097,8 | 11 | 14 626,7 |
| 2.1 | 10 | 69 861,8 | 0 | 0,0 | 0 | 0,0 | 10 | 72 098,6 | 0 | 0,0 |
| 2.2 | 0 | 0,0 | 0 | 0,0 | 0 | 0,0 | 0 | 0,0 | 0 | 0,0 |
| 2 | 10 | 69 861,8 | 0 | 0,0 | 0 | 0,0 | 10 | 72 098,6 | 0 | 0,0 |
| 3.1 | 12 | 4 544,7 | 0 | 0,0 | 0 | 0,0 | 12 | 4 532,3 | 7 | 1 389,0 |
| 3 | 12 | 4 544,7 | 0 | 0,0 | 0 | 0,0 | 12 | 4 532,3 | 7 | 1 389,0 |
| 4.1 | 48 | 45 774,3 | 5 | 10 573,2 | 0 | 0,0 | 43 | 35 338,2 | 23 | 12 089,7 |
| 4 | 48 | 45 774,3 | 5 | 10 573,2 | 0 | 0,0 | 43 | 35 338,2 | 23 | 12 089,7 |
| 5.1 | 1 | 18 414,8 | 0 | 0,0 | 1 | 18 414,8 | 0 | 0,0 | 0 | 0,0 |
| 5.2 | 2 | 1 236,1 | 0 | 0,0 | 0 | 0,0 | 2 | 1 236,1 | 0 | 0,0 |
| 5 | 3 | 19 650,8 | 0 | 0,0 | 1 | 18 414,8 | 2 | 1 236,1 | 0 | 0,0 |
| 6.1 | 25 | 768,6 | 13 | 471,7 | 9 | 265,8 | 3 | 31,1 | 3 | 31,1 |
| 6.2 | 14 | 3 685,5 | 1 | 190,0 | 0 | 0,0 | 13 | 3 495,6 | 10 | 850,0 |
| 6.3 | 82 | 130,6 | 22 | 32,2 | 55 | 90,4 | 5 | 7,5 | 5 | 7,5 |
| 6 | 121 | 4 584,8 | 36 | 693,8 | 64 | 356,1 | 21 | 3 534,2 | 18 | 888,6 |
| 7.1 | 18 | 908,3 | 0 | 0,0 | 0 | 0,0 | 18 | 1 503,6 | 3 | 24,7 |
| 7 | 18 | 908,3 | 0 | 0,0 | 0 | 0,0 | 18 | 1 503,6 | 3 | 24,7 |
| ERDF | 169 | 50 359,1 | 41 | 11 267,0 | 64 | 356,1 | 64 | 38 872,4 | 41 | 12 978,3 |
| FS | 86 | 159 287,9 | 2 | 21,7 | 16 | 29 511,8 | 68 | 132 468,4 | 21 | 16 040,4 |
| OP D | 255 | 209 647,0 | 43 | 11 288,7 | 80 | 29 867,9 | 132 | 171 340,8 | 62 | 29 018,8 |

Poznámka:

- V OP D nejsou evidovány žádné nedokončené projekty.
- V meziměsíčním srovnání je u OP D v oblasti podpory 3.1. ve stavu „Finančně ukončené projekty“ evidován pokles objemu finančních prostředků (o 1257,7 mil. Kč). Důvodem je vrácení jednoho projektu do předchozího monitorovacího stavu.

Zdroj: MSC2007 – 5. 10. 2011

Tab. 28 - Údaje o stavu čerpání finančních prostředků OP Doprava (EU a národní zdroje)

| Prioritní osa / Oblast podpory | Celková alokace podpory 2007–2013 | Podané žádosti | | Projekty s vydaným Rozhodnutím / podepsanou Smlouvou | | Proplacené prostředky příjemcům | | Prostředky v souhrnných žádostech zaúčtovaných PCO | | Certifikované výdaje předložené EK | |
|--------------------------------|-----------------------------------|------------------|--------------|--|--------------|---------------------------------|-------------|--|-------------|------------------------------------|-------------|
| | | mil. Kč | mil. Kč | % | mil. Kč | % | mil. Kč | % | mil. Kč | % | mil. Kč |
| - | a | b | b/a | c | c/a | d | d/a | e | e/a | f | f/a |
| 1.1 | 60 624,8 | 61 751,7 | 101,9 | 51 020,4 | 84,2 | 34 579,1 | 57,0 | 27 398,8 | 45,2 | 11 269,5 | 18,6 |
| 1.2 | 3 289,3 | 2 570,5 | 78,1 | 2 077,4 | 63,2 | 1 001,7 | 30,5 | 1 001,7 | 30,5 | 879,0 | 26,7 |
| 1 | 63 914,1 | 64 322,2 | 100,6 | 53 097,8 | 83,1 | 35 580,7 | 55,7 | 28 400,4 | 44,4 | 12 148,6 | 19,0 |
| 2.1 | 44 121,1 | 69 861,8 | 158,3 | 72 098,6 | 163,4 | 40 830,5 | 92,5 | 2 367,4 | 5,4 | 1 980,0 | 4,5 |
| 2.2 | 2 555,2 | 0,0 | 0,0 | 0,0 | 0,0 | 0,0 | 0,0 | 0,0 | 0,0 | 0,0 | 0,0 |
| 2 | 46 676,3 | 69 861,8 | 149,7 | 72 098,6 | 154,5 | 40 830,5 | 87,5 | 2 367,4 | 5,1 | 1 980,0 | 4,2 |
| 3.1 | 11 399,7 | 4 544,7 | 39,9 | 4 532,3 | 39,8 | 3 734,6 | 32,8 | 1 276,8 | 11,2 | 989,1 | 8,7 |
| 3 | 11 399,7 | 4 544,7 | 39,9 | 4 532,3 | 39,8 | 3 734,6 | 32,8 | 1 276,8 | 11,2 | 989,1 | 8,7 |
| 4.1 | 30 756,8 | 45 774,3 | 148,8 | 35 338,2 | 114,9 | 24 378,7 | 79,3 | 15 100,4 | 49,1 | 11 282,3 | 36,7 |
| 4 | 30 756,8 | 45 774,3 | 148,8 | 35 338,2 | 114,9 | 24 378,7 | 79,3 | 15 100,4 | 49,1 | 11 282,3 | 36,7 |
| 5.1 | 8 584,6 | 18 414,8 | 214,5 | 0,0 | 0,0 | 0,0 | 0,0 | 0,0 | 0,0 | 0,0 | 0,0 |
| 5.2 | 953,8 | 1 236,1 | 129,6 | 1 236,1 | 129,6 | 635,1 | 66,6 | 94,6 | 9,9 | 0,0 | 0,0 |
| 5 | 9 538,4 | 19 650,8 | 206,0 | 1 236,1 | 13,0 | 635,1 | 6,7 | 94,6 | 1,0 | 0,0 | 0,0 |
| 6.1 | 225,3 | 768,6 | 341,2 | 31,1 | 13,8 | 31,1 | 13,8 | 31,1 | 13,8 | 4,2 | 1,9 |
| 6.2 | 3 079,7 | 3 685,5 | 119,7 | 3 495,6 | 113,5 | 2 804,8 | 91,1 | 2 570,8 | 83,5 | 2 123,3 | 68,9 |
| 6.3 | 221,4 | 130,6 | 59,0 | 7,5 | 3,4 | 7,3 | 3,3 | 0,0 | 0,0 | 0,0 | 0,0 |
| 6 | 3 526,4 | 4 584,8 | 130,0 | 3 534,2 | 100,2 | 2 843,2 | 80,6 | 2 601,9 | 73,8 | 2 127,6 | 60,3 |
| 7.1 | 2 008,0 | 908,3 | 45,2 | 1 503,6 | 74,9 | 333,2 | 16,6 | 248,8 | 12,4 | 207,9 | 10,4 |
| 7 | 2 008,0 | 908,3 | 45,2 | 1 503,6 | 74,9 | 333,2 | 16,6 | 248,8 | 12,4 | 207,9 | 10,4 |
| ERDF | 34 283,2 | 50 359,1 | 146,9 | 38 872,4 | 113,4 | 27 221,9 | 79,4 | 17 702,2 | 51,6 | 13 409,9 | 39,1 |
| FS | 133 536,5 | 159 287,9 | 119,3 | 132 468,4 | 99,2 | 81 114,2 | 60,7 | 32 388,1 | 24,3 | 15 325,6 | 11,5 |
| OP D | 167 819,7 | 209 647,0 | 124,9 | 171 340,8 | 102,1 | 108 336,1 | 64,6 | 50 090,3 | 29,8 | 28 735,4 | 17,1 |

Poznámka:

- Měnový kurz: 1 EUR = 24,56 CZK - měsíční kurz převzatý z MSC2007, „Prostředky v souhrnných žádostech zaúčtovaných PCO“ a „Certifikované výdaje předložené EK“ jsou přepočteny kurzem v době zaúčtování v IS Viola, tj. kurz není shodný s aktuálním měsíčním kurzem.

Zdroj: MSC2007 – 5. 10. 2011

OPERAČNÍ PROGRAM ŽIVOTNÍ PROSTŘEDÍ

OP Životní prostředí je druhým nejobjemnějším programem z hlediska alokovaných finančních prostředků z fondů EU v programovém období 2007–2013. Program se zaměřuje na zlepšení kvality životního prostředí v ČR. Podporovány jsou zejména projekty v oblasti zlepšování vodohospodářské infrastruktury, zlepšování kvality ovzduší a snižování emisí v ovzduší, zvýšení využití obnovitelných zdrojů energie při výrobě elektřiny a tepla, zkvalitnění nakládání s odpady, odstraňování starých ekologických zátěží, omezování průmyslového znečištění, zpomalení či zastavení poklesu biodiverzity, zajištění ekologické stability krajiny stejně jako projekty pro rozvoj infrastruktury environmentálního vzdělávání, poradenství a osvěty. OP Životní prostředí je financován z ERDF a FS.

Z územního hlediska jsou intervence OP Životní prostředí zaměřeny na podporu regionů ČR zařazených do cíle Konvergence (celé území ČR vyjma hlavního města Prahy). U vybraných oblastí intervence se podpora týká i území hlavního města Prahy (prioritní osa 1, 2, 3, a 4).

Úlohu ŘO zastává Ministerstvo životního prostředí ČR, zprostředkujícím subjektem je Státní fond životního prostředí ČR. Podrobnější informace jsou uvedeny na www.opzp.cz nebo www.sfzp.cz.

Tab. 29 - Struktura OP Životní prostředí

| Číslo prioritní osy / oblasti podpory | Název prioritní osy / oblasti podpory | Podíl na celkové alokaci v % |
|---------------------------------------|--|------------------------------|
| 1 | Zlepšování vodohospodářské infrastruktury a snižování rizika povodní | 40,4 |
| 1.1 | Snížení znečištění vod | 30,3 |
| 1.2 | Zlepšení jakosti pitné vody | 8,1 |
| 1.3 | Omezování rizika povodní | 2,0 |
| 2 | Zlepšování kvality ovzduší a snižování emisí | 12,9 |
| 2.1 | Zlepšení kvality ovzduší | 7,1 |
| 2.2 | Omezování emisí | 5,8 |
| 3 | Udržitelné využívání zdrojů energie | 13,7 |
| 3.1 | Výstavba nových zařízení a rekonstrukce stávajících zařízení s cílem zvýšení využívání OZE pro výrobu tepla, elektřiny a kombinované výroby tepla a elektřiny | 7,4 |
| 3.2 | Realizace úspor energie a využití odpadního tepla | 6,3 |
| 4 | Zkvalitnění nakládání s odpady a odstraňování starých ekologických zátěží | 15,8 |
| 4.1 | Zkvalitnění nakládání s odpady | 10,6 |
| 4.2 | Odstraňování starých ekologických zátěží | 5,2 |
| 5 | Omezování průmyslového znečištění a snižování environmentálních rizik | 1,2 |
| 5.1 | Omezování průmyslového znečištění | 1,2 |
| 6 | Zlepšování stavu přírody a krajiny | 12,2 |
| 6.1 | Implementace a ochrana území soustavy NATURA 2000 | 0,6 |
| 6.2 | Podpora biodiverzity | 2,3 |
| 6.3 | Obnova krajinných struktur | 1,6 |
| 6.4 | Optimalizace vodního režimu krajiny | 4,6 |
| 6.5 | Podpora regenerace urbanizované krajiny | 1,8 |
| 6.6 | Prevence sesuvů a skalních řícení, monitorování geofaktorů a následků hornické činnosti a hodnocení neobnovitelných přírodních zdrojů včetně zdrojů podzemních vod | 1,3 |
| 7 | Rozvoj infrastruktury pro environmentální vzdělávání, poradenství a osvětu | 0,9 |
| 7.1 | Rozvoj infrastruktury pro realizaci environmentálních vzdělávacích programů, poskytování environmentálního poradenství a environmentálních informací | 0,9 |
| 8 | Technická pomoc | 2,9 |
| 8.1 | Technická pomoc při přípravě, realizaci, monitorování a kontrole operací OP Životní prostředí | 1,9 |
| 8.2 | Ostatní výdaje TP OP ŽP | 1,0 |

Zdroj: Programový dokument OP ŽP

Realizace OP Životní prostředí

Od počátku realizace OP Životní prostředí k 5. říjnu 2011 bylo podáno 12 278 žádostí o finančním požadavku 176,3 mld. Kč, to představuje 123,5 % z celkové alokace na program. Řídicím výborem bylo doposud vybráno k financování 5 651 projektů o finančním požadavku 77,1 mld. Kč²¹. Z vybraných projektů bylo u 3 811 vydáno Rozhodnutí / podepsána Smlouva o poskytnutí dotace v hodnotě 34,8 mld. Kč (24,4 % z alokace na program). Objem proplacených finančních prostředků dosahuje 26,9 mld. Kč, to představuje 18,8 % z celkové alokace OP Životní prostředí. Certifikované výdaje činí 10,9 mld. Kč, což je 7,6 % z alokace na operační program na období 2007–2013.

Podané žádosti

V průběhu září 2011 bylo na Státní fond životního prostředí a Agenturu ochrany přírody a krajiny podáno 56 žádostí o finančním požadavku 512,5 mil. Kč. Největší meziměsíční nárůst byl zaznamenán ve 2. prioritní ose „Zlepšování kvality ovzduší a snižování emisí“ (61 nových žádostí).

K 5. říjnu 2011 žadatelé podali 12 278 žádostí s výši požadovaných finančních prostředků 176,3 mld. Kč, což o 23,5 % převyšuje celkovou alokaci OP.

Projekty s vydaným Rozhodnutím / podepsanou Smlouvou

V meziměsíčním srovnání byl zaznamenán nárůst ve schvalovacím procesu, kdy došlo ke zvýšení počtu projektů pokrytých Rozhodnutím / Smlouvou o 121. Tomuto nárůstu odpovídá zvýšení nasmlouvaných finančních prostředků ve výši 1,6 mld. Kč.

Od počátku programového období k 5. říjnu 2011 je ve 3811 Rozhodnutích / Smlouvách o poskytnutí dotace vázáno 34,8 mld. Kč, což představuje 24,4 % z celkové alokace na OP Životní prostředí.

Proplacené prostředky příjemcům

K 5. říjnu 2011 byly proplaceny finanční prostředky příjemcům ve výši 26,9 mld. Kč, což představuje 18,8 % z celkové alokace operačního programu. V průběhu září 2011 byla na účty příjemců proplacena 1,3 mld. Kč.

Ve sledovaném období bylo **finančně ukončeno** 28 projektů v hodnotě 417,9 mil. Kč. Celkem bylo v OP Životní prostředí finančně ukončeno 1 810 projektů o finančním objemu 10,6 mld. Kč (tj. 47,5 % z celkového počtu schválených projektů).

21 Údaj odráží jak projekty s podepsanou Smlouvou / Rozhodnutím o poskytnutí dotace, tak projekty s vydaným Registračním listem bez podepsané Smlouvy / Rozhodnutí o poskytnutí dotace. Data za registrační listy dočasně poskytuje ŘO.

Certifikované výdaje předložené Evropské komisi

Souhrnně byly k 5. říjnu 2011 certifikovány výdaje ve výši 10,9 mld. Kč (7,6 % z celkové alokace na program). V meziměsíčním srovnání se v OP Životní prostředí objem certifikovaných výdajů nezměnil.

K 5. říjnu 2011 dosahovaly prostředky v souhrnných žádostech zaúčtovaných PCO 23,7 mld. Kč, tedy 16,6 % z celkové alokace programu. Za měsíc září 2011 se objem prostředků zahrnutých do souhrnných žádostí a zaúčtovaných PCO zvýšil o 1,3 mld. Kč.

Tab. 30 - Údaje o projektech OP Životní prostředí (EU a národní zdroje)

| Prioritní osa / Oblast podpory | Podané žádosti | | Žádosti vyřazené z administrace | | Žádosti ve schvalovacím procesu | | Projekty s vydaným Rozhodnutím / podepsanou Smlouvou | | Finančně ukončené projekty | |
|--------------------------------|-------------------|------------------|---------------------------------|-----------------|---------------------------------|-----------------|--|-----------------|----------------------------|-----------------|
| | počet | mil. Kč | počet | mil. Kč | počet | mil. Kč | počet | mil. Kč | počet | mil. Kč |
| - | a | b | c | d | e | f | g | h | i | j |
| - | od počátku období | | od počátku období | | aktuální stav | | od počátku období | | od počátku období | |
| 1.1 | 782 | 69 289,0 | 333 | 25 396,6 | 240 | 31 626,6 | 209 | 12 265,8 | 25 | 1 039,7 |
| 1.2 | 82 | 6 494,2 | 26 | 2 489,2 | 51 | 3 973,8 | 5 | 31,1 | 0 | 0,0 |
| 1.3 | 399 | 3 138,9 | 69 | 692,1 | 268 | 2 091,3 | 62 | 355,5 | 14 | 201,7 |
| 1 | 1 263 | 78 922,1 | 428 | 28 578,0 | 559 | 37 691,7 | 276 | 12 652,4 | 39 | 1 241,4 |
| 2.1 | 509 | 2 128,8 | 57 | 438,8 | 412 | 1 476,0 | 40 | 214,0 | 9 | 37,2 |
| 2.2 | 252 | 5 442,7 | 36 | 210,9 | 180 | 5 005,2 | 36 | 226,6 | 4 | 24,2 |
| 2 | 761 | 7 571,5 | 93 | 649,7 | 592 | 6 481,2 | 76 | 440,6 | 13 | 61,4 |
| 3.1 | 669 | 4 579,1 | 133 | 1 410,0 | 446 | 2 864,4 | 90 | 304,7 | 27 | 60,7 |
| 3.2 | 2 869 | 28 763,0 | 1 312 | 16 808,4 | 418 | 3 835,3 | 1 139 | 8 119,2 | 454 | 3 198,1 |
| 3 | 3 538 | 33 342,1 | 1 445 | 18 218,4 | 864 | 6 699,7 | 1 229 | 8 424,0 | 481 | 3 258,8 |
| 4.1 | 1 813 | 22 655,0 | 577 | 7 160,7 | 644 | 10 502,5 | 592 | 4 991,8 | 405 | 3 067,6 |
| 4.2 | 178 | 5 041,2 | 36 | 359,4 | 90 | 3 096,0 | 52 | 1 585,9 | 18 | 167,4 |
| 4 | 1 991 | 27 696,2 | 613 | 7 520,1 | 734 | 13 598,4 | 644 | 6 577,7 | 423 | 3 235,1 |
| 5.1 | 71 | 1 027,1 | 12 | 204,2 | 34 | 472,2 | 25 | 350,7 | 2 | 22,4 |
| 5 | 71 | 1 027,1 | 12 | 204,2 | 34 | 472,2 | 25 | 350,7 | 2 | 22,4 |
| 6.1 | 40 | 720,0 | 1 | 25,4 | 19 | 405,7 | 20 | 289,0 | 2 | 3,4 |
| 6.2 | 304 | 3 855,6 | 71 | 751,4 | 132 | 2 470,0 | 101 | 634,2 | 34 | 135,3 |
| 6.3 | 625 | 2 335,5 | 132 | 481,9 | 305 | 1 481,9 | 188 | 371,7 | 53 | 45,1 |
| 6.4 | 1 849 | 10 760,8 | 868 | 5 183,1 | 314 | 2 689,1 | 667 | 2 888,6 | 448 | 1 647,9 |
| 6.5 | 1 263 | 4 285,3 | 286 | 1 404,3 | 672 | 2 195,6 | 305 | 685,5 | 163 | 291,7 |
| 6.6 | 229 | 1 767,9 | 37 | 706,3 | 123 | 844,8 | 69 | 216,8 | 25 | 47,9 |
| 6 | 4 310 | 23 725,2 | 1 395 | 8 552,3 | 1 565 | 10 087,0 | 1 350 | 5 085,8 | 725 | 2 171,3 |
| 7.1 | 94 | 2 534,2 | 64 | 1 549,3 | 18 | 732,6 | 12 | 252,3 | 3 | 23,8 |
| 7 | 94 | 2 534,2 | 64 | 1 549,3 | 18 | 732,6 | 12 | 252,3 | 3 | 23,8 |
| 8.1 | 111 | 991,0 | 0 | 0,0 | 21 | 204,5 | 90 | 786,5 | 58 | 522,5 |
| 8.2 | 139 | 460,3 | 0 | 0,0 | 30 | 196,6 | 109 | 263,6 | 66 | 103,3 |
| 8 | 250 | 1 451,3 | 0 | 0,0 | 51 | 401,2 | 199 | 1 050,2 | 124 | 625,7 |
| ERDF | 4 475 | 27 286,5 | 1 471 | 10 305,8 | 1 617 | 11 291,8 | 1 387 | 5 688,8 | 730 | 2 217,5 |
| FS | 7 803 | 148 983,2 | 2 579 | 54 966,1 | 2 800 | 64 872,3 | 2 424 | 29 144,8 | 1 080 | 8 422,3 |
| OP ŽP | 12 278 | 176 269,7 | 4 050 | 65 271,9 | 4 417 | 76 164,1 | 3 811 | 34 833,6 | 1 810 | 10 639,8 |

Poznámka:

- K datu generování jsou v rámci OP ŽP evidovány 2 nedokončené projekty v hodnotě 4,5 mil. Kč.

Zdroj: MSC2007 – 5. 10. 2011

Tab. 31 - Údaje o stavu čerpání finančních prostředků OP Životní prostředí (EU a národní zdroje)

| Prioritní osa / Oblast podpory | Celková alokace podpory 2007–2013 | | Podané žádosti | | Projekty s vydaným Rozhodnutím / podepsanou Smlouvou | | Proplacené prostředky příjemcům | | Prostředky v souhrnných žádostech zaúčtované PCO | | Certifikované výdaje předložené EK | |
|--------------------------------|-----------------------------------|------------------|----------------|-----------------|--|-----------------|---------------------------------|-----------------|--|-----------------|------------------------------------|--|
| | mil. Kč | mil. Kč | % | mil. Kč | % | mil. Kč | % | mil. Kč | % | mil. Kč | % | |
| - | a | b | b/a | c | c/a | d | d/a | e | e/a | f | f/a | |
| 1.1 | 43 093,2 | 69 289,0 | 160,8 | 12 265,8 | 28,5 | 8 221,7 | 19,1 | 7 060,0 | 16,4 | 2 082,3 | 4,8 | |
| 1.2 | 7 243,5 | 6 494,2 | 89,7 | 31,1 | 0,4 | 5,0 | 0,1 | 0,0 | 0,0 | 0,0 | 0,0 | |
| 1.3 | 7 235,6 | 3 138,9 | 43,4 | 355,5 | 4,9 | 256,6 | 3,5 | 232,4 | 3,2 | 129,1 | 1,8 | |
| 1 | 57 572,3 | 78 922,1 | 137,1 | 12 652,4 | 22,0 | 8 483,4 | 14,7 | 7 292,4 | 12,7 | 2 211,3 | 3,8 | |
| 2.1 | 10 070,0 | 2 128,8 | 21,1 | 214,0 | 2,1 | 169,9 | 1,7 | 17,3 | 0,2 | 12,7 | 0,1 | |
| 2.2 | 8 257,8 | 5 442,7 | 65,9 | 226,6 | 2,7 | 177,2 | 2,1 | 152,4 | 1,8 | 36,9 | 0,4 | |
| 2 | 18 327,8 | 7 571,5 | 41,3 | 440,6 | 2,4 | 347,1 | 1,9 | 169,7 | 0,9 | 49,5 | 0,3 | |
| 3.1 | 7 259,9 | 4 579,1 | 63,1 | 304,7 | 4,2 | 240,7 | 3,3 | 187,3 | 2,6 | 31,3 | 0,4 | |
| 3.2 | 12 454,7 | 28 763,0 | 230,9 | 8 119,2 | 65,2 | 7 075,3 | 56,8 | 6 488,8 | 52,1 | 3 955,6 | 31,8 | |
| 3 | 19 714,6 | 33 342,1 | 169,1 | 8 424,0 | 42,7 | 7 316,0 | 37,1 | 6 676,2 | 33,9 | 3 986,9 | 20,2 | |
| 4.1 | 15 144,2 | 22 655,0 | 149,6 | 4 991,8 | 33,0 | 4 413,6 | 29,1 | 4 088,9 | 27,0 | 1 826,3 | 12,1 | |
| 4.2 | 7 444,1 | 5 041,2 | 67,7 | 1 585,9 | 21,3 | 1 473,9 | 19,8 | 1 421,2 | 19,1 | 743,2 | 10,0 | |
| 4 | 22 588,3 | 27 696,2 | 122,6 | 6 577,7 | 29,1 | 5 887,4 | 26,1 | 5 510,1 | 24,4 | 2 569,6 | 11,4 | |
| 5.1 | 1 751,5 | 1 027,1 | 58,6 | 350,7 | 20,0 | 223,7 | 12,8 | 187,6 | 10,7 | 12,8 | 0,7 | |
| 5 | 1 751,5 | 1 027,1 | 58,6 | 350,7 | 20,0 | 223,7 | 12,8 | 187,6 | 10,7 | 12,8 | 0,7 | |
| 6.1 | 866,5 | 720,0 | 83,1 | 289,0 | 33,4 | 46,0 | 5,3 | 44,4 | 5,1 | 8,5 | 1,0 | |
| 6.2 | 3 296,9 | 3 855,6 | 116,9 | 634,2 | 19,2 | 330,4 | 10,0 | 132,9 | 4,0 | 117,3 | 3,6 | |
| 6.3 | 2 255,1 | 2 335,5 | 103,6 | 371,7 | 16,5 | 237,3 | 10,5 | 69,7 | 3,1 | 63,3 | 2,8 | |
| 6.4 | 6 561,7 | 10 760,8 | 164,0 | 2 888,6 | 44,0 | 2 446,6 | 37,3 | 2 293,9 | 35,0 | 1 239,2 | 18,9 | |
| 6.5 | 2 521,2 | 4 285,3 | 170,0 | 685,5 | 27,2 | 531,9 | 21,1 | 470,4 | 18,7 | 193,7 | 7,7 | |
| 6.6 | 1 907,2 | 1 767,9 | 92,7 | 216,8 | 11,4 | 99,3 | 5,2 | 46,3 | 2,4 | 35,4 | 1,9 | |
| 6 | 17 408,7 | 23 725,2 | 136,3 | 5 085,8 | 29,2 | 3 691,5 | 21,2 | 3 057,5 | 17,6 | 1 657,3 | 9,5 | |
| 7.1 | 1 230,3 | 2 534,2 | 206,0 | 252,3 | 20,5 | 196,8 | 16,0 | 178,1 | 14,5 | 73,5 | 6,0 | |
| 7 | 1 230,3 | 2 534,2 | 206,0 | 252,3 | 20,5 | 196,8 | 16,0 | 178,1 | 14,5 | 73,5 | 6,0 | |
| 8.1 | 2 745,6 | 991,0 | 36,1 | 786,5 | 28,6 | 604,5 | 22,0 | 519,0 | 18,9 | 234,7 | 8,5 | |
| 8.2 | 1 411,2 | 460,3 | 32,6 | 263,6 | 18,7 | 112,0 | 7,9 | 106,2 | 7,5 | 83,8 | 5,9 | |
| 8 | 4 156,8 | 1 451,3 | 34,9 | 1 050,2 | 25,3 | 716,5 | 17,2 | 625,3 | 15,0 | 318,5 | 7,7 | |
| ERDF | 20 390,5 | 27 286,5 | 133,8 | 5 688,8 | 27,9 | 4 112,1 | 20,2 | 3 423,2 | 16,8 | 1 743,6 | 8,6 | |
| FS | 122 359,9 | 148 983,2 | 121,8 | 29 144,8 | 23,8 | 22 750,4 | 18,6 | 20 273,6 | 16,6 | 9 135,9 | 7,5 | |
| OP ŽP | 142 750,4 | 176 269,7 | 123,5 | 34 833,6 | 24,4 | 26 862,4 | 18,8 | 23 696,8 | 16,6 | 10 879,5 | 7,6 | |

Poznámka:

- Měnový kurz: 1 EUR = 24,56 CZK - měsíční kurz převzatý z MSC2007, „Prostředky v souhrnných žádostech zaúčtovaných PCO“ a „Certifikované výdaje předložené EK“ jsou přepočteny kurzem v době zaúčtování v IS Viola, tj. kurz není shodný s aktuálním měsíčním kurzem.

Zdroj: MSC2007 – 5. 10. 2011

OPERAČNÍ PROGRAM PODNIKÁNÍ A INOVACE

OP Podnikání a inovace je zaměřen na zvýšení konkurenceschopnosti sektoru průmyslu a podnikání, včetně malého a středního podnikání, udržení přitažlivosti ČR a jejich regionů a měst pro investory, na podporu inovací, urychlené zavádění výsledků výzkumu a vývoje do výrobní sféry, na komercializaci výsledků výzkumu a vývoje, na podporu podnikatelského ducha a růstu hospodářství založeného na znalostech pomocí kapacit pro zavádění nových technologií a inovovaných výrobků, včetně nových informačních a komunikačních technologií s cílem zvýšit konkurenceschopnost české ekonomiky a přiblížit inovační výkonnost sektoru průmyslu a služeb úrovni předních průmyslových zemí Evropy. OP Podnikání a inovace je financován z ERDF.

V rámci podpory synergických efektů jsou bonifikovány projekty v oblastech podpory 1.1, 1.2, 4.2, a 5.1, které mají vazbu na projekty OP Výzkum a vývoj pro inovace v oblastech podpory 1.1 „Evropská centra excelence“, 1.2 „Regionální VaV centra“ a 3.1 „Komercializace výsledků výzkumných organizací a ochrana jejich duševního vlastnictví“.

Z územního hlediska jsou intervence OP Podnikání a inovace zaměřeny na podporu regionů ČR zařazených do cíle Konvergence (celé území ČR vyjma hlavního města Prahy).

Úlohu řídicího orgánu zastává Ministerstvo průmyslu a obchodu ČR, zprostředkujícím subjektem jsou agentura CzechInvest a Českomoravská záruční a rozvojová banka. Podrobnější informace jsou uvedeny na internetových stránkách www.czechinvest.org nebo www.cmzrb.cz.

Tab. 32 - Struktura OP Podnikání a inovace

| Číslo prioritní osy / oblasti podpory | Název prioritní osy / oblasti podpory | Podíl na celkové alokaci v % |
|---------------------------------------|--|------------------------------|
| 1 | Vznik firem | 0,4 |
| 1.1 | Podpora začínajícím podnikatelům (Start) | 0,4 |
| 1.2 | Využití nových finančních nástrojů (Jeremie) | 0,0 |
| 2 | Rozvoj firem | 25,8 |
| 2.1 | Bankovní nástroje podpory MSP (Progres, Záruka) | 8,3 |
| 2.2 | Podpora nových výrobních technologií, ICT a vybraných strategických služeb (Rozvoj, ICT a strategické služby, ICT v podnicích) | 17,5 |
| 3 | Efektivní energie | 11,7 |
| 3.1 | Úspory energie a obnovitelné zdroje energie (Eko-energie) | 11,7 |
| 4 | Inovace | 25,7 |
| 4.1 | Zvyšování inovační výkonnosti podniků (Inovace) | 17,3 |
| 4.2 | Kapacity pro průmyslový výzkum a vývoj (Potenciál) | 8,4 |
| 5 | Prostředí pro podnikání a inovace | 30,1 |
| 5.1 | Platformy spolupráce (Prosperita, Spolupráce) | 13,0 |
| 5.2 | Infrastruktura pro rozvoj lidských zdrojů (Školící střediska) | 4,0 |
| 5.3 | Infrastruktura pro podnikání (Nemovitosti) | 13,1 |
| 6 | Služby pro rozvoj podnikání | 3,3 |
| 6.1 | Podpora poradenských služeb (Poradenství) | 1,5 |
| 6.2 | Podpora marketingových služeb (Marketing) | 1,7 |
| 7 | Technická pomoc | 2,9 |
| 7.1 | TP při řízení a implementaci OP PI | 2,9 |

Zdroj: Programový dokument OP PI

Realizace OP Podnikání a inovace

V OP Podnikání a inovace bylo k 5. říjnu 2011 podáno 10 889 plných žádostí²² v celkové hodnotě 113,5 mld. Kč, což představuje 128,5 % z celkové alokace na program. Řídicí orgán vydal 6 998 Rozhodnutí o poskytnutí dotace ve výši 63,5 mld. Kč (71,9 % z alokace na program na období 2007–2013). Proplacené prostředky příjemcům dosahují 22,1 mld. Kč, což představuje 25,0 % z alokace OP Podnikání a inovace. Objem certifikovaných výdajů činí 10,2 mld. Kč, to je 11,6 % z alokace na operační program.

Podané žádosti

Počet podaných žádostí se v září 2011 zvýšil o 258 žádostí ve výši 656,2 mil. Kč. Největší nárůst objemu finančních prostředků v podaných žádostech byl ve sledovaném období zaznamenán v oblasti podpory 5.3, kde bylo přijato celkem 35 plných žádostí ve výši 612,5 mil. Kč. V oblasti podpory 3.1 je v podaných žádostech zaznamenán pokles objemu finančních prostředků, podle vyjádření řídicího orgánu rozdíl vznikl v důsledku změnových řízení projektů.

Celkový finanční objem v podaných žádostech k 5. říjnu 2011 převyšuje alokaci na celé programové období o 28,5 %, tj. finanční objem v 10 889 žádostech dosahuje 113,5 mld. Kč.

Projekty s vydaným Rozhodnutím o poskytnutí dotace

Ve sledovaném období řídicí orgán vydal 430 Rozhodnutí o poskytnutí dotace ve výši 4,3 mld. Kč. Nejvyšší meziměsíční nárůst (z hlediska finančního objemu) je zaznamenán v oblasti podpory 5.3, kde bylo vydáno 74 Rozhodnutí o poskytnutí dotace v celkové hodnotě 1,8 mld. Kč.

Finanční objem v projektech s vydaným Rozhodnutím o poskytnutí dotace dosahuje k 5. říjnu 2011 71,9 % z alokace na operační program na programové období 2007–2013. Celkem bylo vydáno 6 998 Rozhodnutí o poskytnutí dotace ve výši 63,5 mld. Kč.

Proplacené prostředky příjemcům

Hodnota všech vyplacených prostředků v OP Podnikání a inovace k 5. říjnu 2011 dosahuje 22,1 mld. Kč, to představuje 25,0 % z alokace na operační program na období 2007–2013. V září 2011 byly vyplaceny finanční prostředky na účty příjemců ve výši 2,2 mld. Kč.

V meziměsíčním srovnání je také evidován výrazný nárůst **finančně ukončených projektů** (197 projektů v hodnotě 1,3 mld. Kč). K 5. říjnu 2011 bylo finančně ukončeno 2 359 projektů o finančním objemu 11,8 mld. Kč (tj. 33,7 % z celkového počtu schválených projektů).

²² Projektová žádost v OP Podnikání a inovace se podává elektronicky ve dvou stupních. První stupeň je tzv. registrační žádost, což je zjednodušená žádost o dotaci k ověření předběžné přijatelnosti žadatele a projektu. Pokud je registrační žádost schválena, podává se tzv. plná žádost, což je žádost o dotace obsahující podrobné údaje o žadateli a projektu.

Certifikované výdaje předložené Evropské komisi

Certifikované výdaje předložené Evropské komisi k 5. říjnu 2011 dosahují 10,2 mld. Kč, to představuje 11,6 % z alokace programu na období 2007–2013. V průběhu září 2011 se objem certifikovaných výdajů nezvýšil, a to z důvodu pozastavení procesu certifikace u tohoto OP.

Naopak se během měsíce září 2011 o 1,5 mld. Kč zvýšil objem prostředků v souhrnných žádostech zaúčtovaných PCO. Prostředky v souhrnných žádostech zaúčtovaných PCO k 5. říjnu 2011 dosahují 19,0 mld. Kč, tj. 21,5 % z alokace OP Podnikání a inovace.

Tab. 33 - Údaje o projektech OP Podnikání a inovace

| Prioritní osa / Oblast podpory | Podané žádosti | | Žádosti vyřazené z administrace | | Žádosti ve schvalovacím procesu | | Projekty s vydaným Rozhodnutím / podepsanou Smlouvou | | Finančně ukončené projekty | |
|--------------------------------|-------------------|------------------|---------------------------------|-----------------|---------------------------------|-----------------|--|-----------------|----------------------------|-----------------|
| | počet | mil. Kč | počet | mil. Kč | počet | mil. Kč | počet | mil. Kč | počet | mil. Kč |
| - | a | b | c | d | e | f | g | h | i | j |
| - | od počátku období | | od počátku období | | aktuální stav | | od počátku období | | od počátku období | |
| 1.1 | 2 | 389,9 | 0 | 0,0 | 0 | 0,0 | 2 | 389,9 | 0 | 0,0 |
| 1.2 | 0 | 0,0 | 0 | 0,0 | 0 | 0,0 | 0 | 0,0 | 0 | 0,0 |
| 1 | 2 | 389,9 | 0 | 0,0 | 0 | 0,0 | 2 | 389,9 | 0 | 0,0 |
| 2.1 | 2 | 6 691,0 | 0 | 0,0 | 0 | 0,0 | 2 | 6 691,0 | 0 | 0,0 |
| 2.2 | 3 586 | 23 591,4 | 979 | 7 707,0 | 328 | 1 236,2 | 2 279 | 14 648,2 | 862 | 4 204,8 |
| 2 | 3 588 | 30 282,4 | 979 | 7 707,0 | 328 | 1 236,2 | 2 281 | 21 339,2 | 862 | 4 204,8 |
| 3.1 | 1 460 | 18 757,6 | 486 | 7 649,6 | 329 | 4 241,2 | 645 | 6 866,9 | 212 | 1 489,8 |
| 3 | 1 460 | 18 757,6 | 486 | 7 649,6 | 329 | 4 241,2 | 645 | 6 866,9 | 212 | 1 489,8 |
| 4.1 | 1 607 | 23 612,1 | 501 | 9 341,4 | 110 | 1 334,3 | 996 | 12 936,4 | 253 | 2 126,5 |
| 4.2 | 505 | 9 394,4 | 158 | 3 914,1 | 88 | 1 614,0 | 259 | 3 866,3 | 75 | 986,2 |
| 4 | 2 112 | 33 006,5 | 659 | 13 255,6 | 198 | 2 948,3 | 1 255 | 16 802,7 | 328 | 3 112,8 |
| 5.1 | 155 | 10 216,7 | 45 | 2 769,4 | 16 | 2 684,8 | 94 | 4 762,6 | 3 | 30,3 |
| 5.2 | 569 | 5 200,0 | 171 | 2 166,3 | 47 | 595,5 | 351 | 2 438,1 | 112 | 484,5 |
| 5.3 | 804 | 11 866,8 | 49 | 699,7 | 198 | 3 373,7 | 557 | 7 793,5 | 202 | 2 139,6 |
| 5 | 1 528 | 27 283,5 | 265 | 5 635,4 | 261 | 6 654,0 | 1 002 | 14 994,2 | 317 | 2 654,5 |
| 6.1 | 487 | 213,5 | 42 | 15,2 | 92 | 90,6 | 353 | 107,7 | 109 | 33,4 |
| 6.2 | 1 155 | 1 355,2 | 134 | 84,5 | 78 | 85,7 | 943 | 1 185,0 | 531 | 318,2 |
| 6 | 1 642 | 1 568,7 | 176 | 99,7 | 170 | 176,3 | 1 296 | 1 292,7 | 640 | 351,6 |
| 7.1 | 557 | 2 180,5 | 34 | 380,2 | 6 | 3,1 | 517 | 1 797,2 | 0 | 0,0 |
| 7 | 557 | 2 180,5 | 34 | 380,2 | 6 | 3,1 | 517 | 1 797,2 | 0 | 0,0 |
| OP PI | 10 889 | 113 469,1 | 2 599 | 34 727,4 | 1 292 | 15 259,1 | 6 998 | 63 482,6 | 2 359 | 11 813,5 |

Poznámka:

- K datu generování je u OP PI vedeno 557 nedokončených projektů za 3,3 mld. Kč. V meziměsíčním srovnání je u OP PI v oblasti podpory 3.1. a 2.2. ve stavu „Podané žádosti“ zaznamenán pokles objemu finančních prostředků (o 838 mil Kč a 14 mil Kč). Důvodem je změnové řízení projektů.

Zdroj: MSC2007 – 5. 10. 2011

Tab. 34 - Údaje o stavu čerpání finančních prostředků OP Podnikání a inovace

| Prioritní osa / Oblast podpory | Celková alokace podpory 2007–2013 | | Podané žádosti | | Projekty s vydaným Rozhodnutím / podepsanou Smlouvou | | Proplacené prostředky příjemcům | | Prostředky v souhrnných žádostech zaúčtovaných PCO | | Certifikované výdaje předložené EK | |
|--------------------------------|-----------------------------------|------------------|----------------|-----------------|--|-----------------|---------------------------------|-----------------|--|-----------------|------------------------------------|--|
| | mil. Kč | mil. Kč | % | mil. Kč | % | mil. Kč | % | mil. Kč | % | mil. Kč | % | |
| - | a | b | b/a | c | c/a | d | d/a | e | e/a | f | f/a | |
| - | 389,4 | 389,9 | 100,1 | 389,9 | 100,1 | 102,0 | 26,2 | 102,0 | 26,2 | 102,0 | 26,2 | |
| 1.1 | 0,0 | 0,0 | 0,0 | 0,0 | 0,0 | 0,0 | 0,0 | 0,0 | 0,0 | 0,0 | 0,0 | |
| 1 | 389,4 | 389,9 | 100,1 | 389,9 | 100,1 | 102,0 | 26,2 | 102,0 | 26,2 | 102,0 | 26,2 | |
| 2.1 | 7 387,4 | 6 691,0 | 90,6 | 6 691,0 | 90,6 | 6 100,0 | 82,6 | 5 900,0 | 79,9 | 4 800,0 | 65,0 | |
| 2.2 | 15 458,6 | 23 591,4 | 152,6 | 14 648,2 | 94,8 | 4 890,9 | 31,6 | 3 931,7 | 25,4 | 2 122,8 | 13,7 | |
| 2 | 22 846,0 | 30 282,4 | 132,6 | 21 339,2 | 93,4 | 10 990,9 | 48,1 | 9 831,7 | 43,0 | 6 922,8 | 30,3 | |
| 3.1 | 10 296,5 | 18 757,6 | 182,2 | 6 866,9 | 66,7 | 1 947,0 | 18,9 | 1 738,1 | 16,9 | 590,3 | 5,7 | |
| 3 | 10 296,5 | 18 757,6 | 182,2 | 6 866,9 | 66,7 | 1 947,0 | 18,9 | 1 738,1 | 16,9 | 590,3 | 5,7 | |
| 4.1 | 15 294,9 | 23 612,1 | 154,4 | 12 936,4 | 84,6 | 2 650,6 | 17,3 | 2 291,7 | 15,0 | 804,2 | 5,3 | |
| 4.2 | 7 398,5 | 9 394,4 | 127,0 | 3 866,3 | 52,3 | 1 254,4 | 17,0 | 1 153,9 | 15,6 | 406,5 | 5,5 | |
| 4 | 22 693,5 | 33 006,5 | 145,4 | 16 802,7 | 74,0 | 3 905,0 | 17,2 | 3 445,7 | 15,2 | 1 210,7 | 5,3 | |
| 5.1 | 11 476,3 | 10 216,7 | 89,0 | 4 762,6 | 41,5 | 692,0 | 6,0 | 507,5 | 4,4 | 43,7 | 0,4 | |
| 5.2 | 3 559,6 | 5 200,0 | 146,1 | 2 438,1 | 68,5 | 632,1 | 17,8 | 459,2 | 12,9 | 164,8 | 4,6 | |
| 5.3 | 11 563,3 | 11 866,8 | 102,6 | 7 793,5 | 67,4 | 2 836,9 | 24,5 | 2 455,0 | 21,2 | 1 024,8 | 8,9 | |
| 5 | 26 599,2 | 27 283,5 | 102,6 | 14 994,2 | 56,4 | 4 161,0 | 15,6 | 3 421,7 | 12,9 | 1 233,3 | 4,6 | |
| 6.1 | 1 344,5 | 213,5 | 15,9 | 107,7 | 8,0 | 29,4 | 2,2 | 28,7 | 2,1 | 5,6 | 0,4 | |
| 6.2 | 1 534,8 | 1 355,2 | 88,3 | 1 185,0 | 77,2 | 271,6 | 17,7 | 200,4 | 13,1 | 179,3 | 11,7 | |
| 6 | 2 879,3 | 1 568,7 | 54,5 | 1 292,7 | 44,9 | 301,0 | 10,5 | 229,0 | 8,0 | 184,9 | 6,4 | |
| 7.1 | 2 589,3 | 2 180,5 | 84,2 | 1 797,2 | 69,4 | 676,4 | 26,1 | 253,5 | 9,8 | 0,0 | 0,0 | |
| 7 | 2 589,3 | 2 180,5 | 84,2 | 1 797,2 | 69,4 | 676,4 | 26,1 | 253,5 | 9,8 | 0,0 | 0,0 | |
| OP PI | 88 293,1 | 113 469,1 | 128,5 | 63 482,6 | 71,9 | 22 083,2 | 25,0 | 19 021,7 | 21,5 | 10 244,0 | 11,6 | |

Poznámka:

- Měnový kurz: 1 EUR = 24,56 CZK - měsíční kurz převzatý z MSC2007, „Prostředky v souhrnných žádostech zaúčtovaných PCO“ a „Certifikované výdaje předložené EK“ jsou přepočteny kurzem v době zaúčtování v IS Viola, tj. kurz není shodný s aktuálním měsíčním kurzem.
- V meziměsíčním srovnání je u OP PI v oblasti podpory 3.1. a 2.2. ve stavu „Podané žádosti“ zaznamenán pokles objemu finančních prostředků (o 838 mil Kč a 14 mil Kč). Důvodem je změnové řízení projektů.

Zdroj: MSC2007 – 5. 10. 2011

OPERAČNÍ PROGRAM VÝZKUM A VÝVOJ PRO INOVACE

Tento OP je zaměřen na posílení konkurenceschopnosti ČR na světových trzích prostřednictvím neustálého zdokonalování podmínek pro existenci a působení výzkumných, vývojových a proinovačních center a vysokých škol. Program se zasadí o podporu přenosu výsledků vědy a výzkumu do praxe, průmyslu a na trh. OP Výzkum a vývoj pro inovace je financován z ERDF.

V rámci podpory synergických efektů jsou bonifikovány projekty OP Podnikání a inovace s vazbou na projekty OP Výzkum a vývoj pro inovace v tematických oblastech: podpora zakládání nových inovačních firem, podpora rozvoje kapacit VaV, spolupráce podniků s vědeckovýzkumnou sférou, transfer znalostí a technologií a realizace inovačních projektů podniků.

Z územního hlediska jsou intervence OP Výzkum a vývoj pro inovace zaměřeny na podporu regionů ČR zařazených do cíle Konvergence (celé území ČR vyjma hlavního města Prahy).

Úlohu řídicího orgánu zastává Ministerstvo školství, mládeže a tělovýchovy ČR. Podrobnější informace jsou uvedeny na internetových stránkách www.msmt.cz.

Tab. 35 - Struktura OP Výzkum a vývoj pro inovace

| Číslo prioritní osy / oblasti podpory | Název prioritní osy / oblasti podpory | Podíl na celkové alokaci v % |
|---------------------------------------|---|------------------------------|
| 1 | Evropská centra excelence | 33,1 |
| 1.1 | Evropská centra excelence | 33,1 |
| 2 | Regionální VaV centra | 33,1 |
| 2.1 | Regionální VaV centra | 33,1 |
| 3 | Komericializace a popularizace VaV | 10,3 |
| 3.1 | Komericializace výsledků výzkumných organizací a ochrana jejich duševního vlastnictví | 4,7 |
| 3.2 | Propagace a informovanost o výsledcích V a V | 5,6 |
| 4 | Infrastruktura pro výuku na vysokých školách spojenou s výzkumem a s přímým dopadem na nárůst lidských zdrojů pro výzkumné a vývojové aktivity | 20,0 |
| 4.1 | Infrastruktura pro výuku na vysokých školách spojenou s výzkumem | 20,0 |
| 5 | Technická pomoc | 3,3 |
| 5.1 | Administrace OP VaVpl | 3,0 |
| 5.2 | Informovanost a publicita OP VaVpl | 0,1 |
| 5.3 | Absorpční kapacita OP VaVpl | 0,3 |

Zdroj: Programový dokument OP VaVpl

Realizace OP Výzkum a vývoj pro inovace

V OP Výzkum a vývoj pro inovace bylo k 5. říjnu 2011 podáno 222 žádostí v celkové hodnotě 97,6 mld. Kč, což představuje 163,1 % z celkové alokace na program. Řídící orgán doposud vydal 78 Rozhodnutí o poskytnutí dotace ve výši 44,4 mld. Kč (74,1 % z alokace na program na období 2007–2013). Proplacené prostředky příjemcům dosahují 10,5 mld. Kč, což představuje 17,6 % z alokace OP Výzkum a vývoj pro inovace. Certifikované výdaje činí 412,1 mil. Kč, (0,7 % z alokace na program na období 2007–2013).

Podané žádosti

V září 2011 byla podána jedna žádost v hodnotě 102,2 mil Kč (v oblasti podpory 5.1).

Celkový finanční objem ve 222 podaných žádostech k 5. říjnu 2011 dosahuje 97,6 mld. Kč, tj. 163,1 % z alokace OP Výzkum a vývoj pro inovace.

Projekty s vydaným Rozhodnutím o poskytnutí dotace

V září 2011 bylo vydáno jedno rozhodnutí v hodnotě 102,2 mil Kč (v oblasti podpory 5.1).

Finanční objem v projektech s vydaným Rozhodnutím o poskytnutí dotace k 5. říjnu 2011 dosahuje 44,4 mld. Kč, tj. 74,1 % z alokace na operační program na programové období 2007–2013.

Proplacené prostředky příjemcům

Hodnota všech proplacených prostředků v OP Výzkum a vývoj pro inovace k 5. říjnu 2011 dosahuje 10,5 mld. Kč (jedná se především o ex-ante platby v oblasti podpory 2.1), což představuje 17,6 % z alokace na program na období 2007–2013. V září 2011 byl zaznamenán pokrok v objemu prostředků proplacených na účty příjemců ve výši 1,3 mld. Kč, když nejvíce prostředků bylo proplaceno na projekty v oblasti podpory 2.1.

V tomto operačním programu nejsou doposud evidovány žádné **finančně ukončené projekty**.

Certifikované výdaje předložené Evropské komisi

Celkový objem certifikovaných výdajů k 5. říjnu 2011 je 412,1 mil. Kč, což představuje 0,7 % z celkové alokace na program na období 2007–2013. V průběhu září 2011 nebyly certifikovány žádné další výdaje.

Objem prostředků v souhrnných žádostech zaúčtovaných PCO se v září 2011 zvýšil o 242,8 mil. Kč. Prostředky v souhrnných žádostech zaúčtovaných PCO k 5. říjnu 2011 dosahují 802,5 mil. Kč, tj. 1,3 % z alokace OP Výzkum a vývoj pro inovace.

Tab. 36 - Údaje o projektech OP Výzkum a vývoj pro inovace (EU a národní zdroje)

| Prioritní osa / Oblast podpory | Podané žádosti | | Žádosti vyřazené z administrace | | Žádosti ve schvalovacím procesu | | Projekty s vydaným Rozhodnutím / podepsanou Smlouvou | | Finančně ukončené projekty | |
|--------------------------------|-------------------|-----------------|---------------------------------|-----------------|---------------------------------|-----------------|--|-----------------|----------------------------|------------|
| | počet | mil. Kč | počet | mil. Kč | počet | mil. Kč | počet | mil. Kč | počet | mil. Kč |
| - | a | b | c | d | e | f | g | h | i | j |
| - | od počátku období | | od počátku období | | aktuální stav | | od počátku období | | od počátku období | |
| 1.1 | 15 | 23 945,0 | 7 | 3 671,2 | 1 | 2 334,5 | 7 | 17 939,3 | 0 | 0,0 |
| 1 | 15 | 23 945,0 | 7 | 3 671,2 | 1 | 2 334,5 | 7 | 17 939,3 | 0 | 0,0 |
| 2.1 | 103 | 51 126,1 | 63 | 29 941,6 | 6 | 5 429,0 | 34 | 15 735,4 | 0 | 0,0 |
| 2 | 103 | 51 126,1 | 63 | 29 941,6 | 6 | 5 429,0 | 34 | 15 735,4 | 0 | 0,0 |
| 3.1 | 18 | 817,8 | 9 | 416,8 | 9 | 400,9 | 0 | 0,0 | 0 | 0,0 |
| 3.2 | 37 | 6 671,0 | 25 | 3 226,3 | 9 | 2 644,6 | 3 | 800,0 | 0 | 0,0 |
| 3 | 55 | 7 488,7 | 34 | 3 643,2 | 18 | 3 045,6 | 3 | 800,0 | 0 | 0,0 |
| 4.1 | 37 | 14 063,2 | 6 | 2 787,1 | 9 | 2 393,7 | 22 | 8 882,4 | 0 | 0,0 |
| 4 | 37 | 14 063,2 | 6 | 2 787,1 | 9 | 2 393,7 | 22 | 8 882,4 | 0 | 0,0 |
| 5.1 | 10 | 893,5 | 0 | 0,0 | 0 | 0,0 | 10 | 893,5 | 0 | 0,0 |
| 5.2 | 1 | 50,0 | 0 | 0,0 | 0 | 0,0 | 1 | 50,0 | 0 | 0,0 |
| 5.3 | 1 | 56,0 | 0 | 0,0 | 0 | 0,0 | 1 | 56,0 | 0 | 0,0 |
| 5 | 12 | 999,5 | 0 | 0,0 | 0 | 0,0 | 12 | 999,5 | 0 | 0,0 |
| OP VaVpl | 222 | 97 622,6 | 110 | 40 043,0 | 34 | 13 202,8 | 78 | 44 356,6 | 0 | 0,0 |

Poznámka:

- K datu generování nejsou u OP VaVpl evidovány žádné nedokončené projekty

Zdroj: MSC2007 – 5. 10. 2011

Tab. 37 - Údaje o stavu čerpání finančních prostředků OP Výzkum a vývoj pro inovace (EU a národní zdroje)

| Prioritní osa / Oblast podpory | Celková alokace podpory 2007–2013 | Podané žádosti | | Projekty s vydaným Rozhodnutím / podepsanou Smlouvou | | Proplacené prostředky příjemcům | | Prostředky v souhrnných žádostech zaúčtovaných PCO | | Certifikované výdaje předložené EK | |
|--------------------------------|-----------------------------------|-----------------|--------------|--|-------------|---------------------------------|-------------|--|------------|------------------------------------|------------|
| | | mil. Kč | % | mil. Kč | % | mil. Kč | % | mil. Kč | % | mil. Kč | % |
| - | a | b | b/a | c | c/a | d | d/a | e | e/a | f | f/a |
| 1.1 | 19 806,3 | 23 945,0 | 120,9 | 17 939,3 | 90,6 | 1 904,2 | 9,6 | 13,9 | 0,1 | 9,3 | 0,0 |
| 1 | 19 806,3 | 23 945,0 | 120,9 | 17 939,3 | 90,6 | 1 904,2 | 9,6 | 13,9 | 0,1 | 9,3 | 0,0 |
| 2.1 | 19 806,0 | 51 126,1 | 258,1 | 15 735,4 | 79,4 | 6 219,5 | 31,4 | 493,7 | 2,5 | 238,4 | 1,2 |
| 2 | 19 806,0 | 51 126,1 | 258,1 | 15 735,4 | 79,4 | 6 219,5 | 31,4 | 493,7 | 2,5 | 238,4 | 1,2 |
| 3.1 | 2 801,2 | 817,8 | 29,2 | 0,0 | 0,0 | 0,0 | 0,0 | 0,0 | 0,0 | 0,0 | 0,0 |
| 3.2 | 3 362,1 | 6 671,0 | 198,4 | 800,0 | 23,8 | 76,1 | 2,3 | 0,0 | 0,0 | 0,0 | 0,0 |
| 3 | 6 163,3 | 7 488,7 | 121,5 | 800,0 | 13,0 | 76,1 | 1,2 | 0,0 | 0,0 | 0,0 | 0,0 |
| 4.1 | 11 967,4 | 14 063,2 | 117,5 | 8 882,4 | 74,2 | 2 149,1 | 18,0 | 182,9 | 1,5 | 67,8 | 0,6 |
| 4 | 11 967,4 | 14 063,2 | 117,5 | 8 882,4 | 74,2 | 2 149,1 | 18,0 | 182,9 | 1,5 | 67,8 | 0,6 |
| 5.1 | 1 822,4 | 893,5 | 49,0 | 893,5 | 49,0 | 175,7 | 9,6 | 104,9 | 5,8 | 91,9 | 5,0 |
| 5.2 | 62,9 | 50,0 | 79,5 | 50,0 | 79,5 | 7,0 | 11,1 | 7,0 | 11,1 | 4,6 | 7,4 |
| 5.3 | 209,4 | 56,0 | 26,7 | 56,0 | 26,7 | 0,2 | 0,1 | 0,2 | 0,1 | 0,2 | 0,1 |
| 5 | 2 094,6 | 999,5 | 47,7 | 999,5 | 47,7 | 182,9 | 8,7 | 112,1 | 5,4 | 96,7 | 4,6 |
| OP VaVpl | 59 837,6 | 97 622,6 | 163,1 | 44 356,6 | 74,1 | 10 531,7 | 17,6 | 802,5 | 1,3 | 412,1 | 0,7 |

Poznámka:

- Měnový kurz: 1 EUR = 24,56 CZK - měsíční kurz převzatý z MSC2007, „Prostředky v souhrnných žádostech zaúčtovaných PCO“ a „Certifikované výdaje předložené EK“ jsou přepočteny kurzem v době zaúčtování v IS Viola, tj. kurz není shodný s aktuálním měsíčním kurzem

Zdroj: MSC2007 – 5. 10. 2011

OPERAČNÍ PROGRAM VZDĚLÁVÁNÍ PRO KONKURENCESCHOPNOST

OP Vzdělávání pro konkurenceschopnost je zaměřen na zlepšování kvality vzdělávání jak na úrovni základních a středních škol, tak na vysokých školách a univerzitách. Svou kvalifikaci si s pomocí finanční podpory tohoto OP mohou zvyšovat také pedagogové a vědečtí pracovníci. OP Vzdělávání pro konkurenceschopnost je financován z ESF.

Z územního hlediska jsou intervence OP Vzdělávání pro konkurenceschopnost zaměřeny především na podporu regionů ČR zařazených do cíle Konvergence (celé území ČR vyjma hlavního města Prahy). U vybraných oblastí intervence se podpora týká i území hlavního města Prahy (především prioritní osa 4).

Úlohu řídicího orgánu zastává Ministerstvo školství, mládeže a tělovýchovy ČR a úlohu zprostředkujícího subjektu zastává 13 krajů ČR (kromě hl. m. Prahy). Podrobnější informace jsou uvedeny na internetových stránkách www.msmt.cz.

Tab. 38 - Struktura OP Vzdělávání pro konkurenceschopnost

| Číslo prioritní osy / oblasti podpory | Název prioritní osy/oblasti podpory | Podíl na celkové alokaci v % |
|---------------------------------------|--|------------------------------|
| 1 | Počáteční vzdělávání | 33,6 |
| 1.1 | Zvyšování kvality ve vzdělávání | 12,8 |
| 1.2 | Rovné příležitosti dětí a žáků, včetně dětí a žáků se speciálními vzdělávacími potřebami | 6,0 |
| 1.3 | Další vzdělávání pracovníků škol a školských zařízení | 6,1 |
| 1.4 | Zlepšení podmínek pro vzdělávání na základních školách | 8,7 |
| 2 | Terciární vzdělávání, výzkum a vývoj | 34,2 |
| 2.1 | Vyšší odborné vzdělávání | 4,1 |
| 2.2 | Vysokoškolské vzdělávání | 12,0 |
| 2.3 | Lidské zdroje ve V&V | 11,8 |
| 2.4 | Partnerství a sítě | 6,3 |
| 3 | Další vzdělávání | 15,8 |
| 3.1 | Individuální další vzdělávání | 8,4 |
| 3.2 | Podpora nabídky dalšího vzdělávání | 7,4 |
| 4a,b | Systémový rámec celoživotního učení | 12,4 |
| 4.1a,b | Systémový rámec počátečního vzdělávání | 4,5 |
| 4.2a,b | Systémový rámec terciárního vzdělávání a rozvoje lidských zdrojů ve výzkumu a vývoji | 3,6 |
| 4.3a,b | Systémový rámec dalšího vzdělávání | 4,3 |
| 5a,b | Technická pomoc | 4,0 |
| 5.1a,b | Řízení, kontrola, monitorování a hodnocení programu | 3,1 |
| 5.2a,b | Informovanost a publicita programu | 0,6 |
| 5.3a,b | Zvýšení absorpční kapacity | 0,3 |

Poznámka:

- OP je vícecílový, tj. je financován jak z prostředků určených pro cíl Konvergence (a), tak z prostředků pro cíl Regionální konkurenceschopnost a zaměstnanost (b).

Zdroj: Programový dokument OP VK

Realizace OP Vzdělávání pro konkurenceschopnost

V OP Vzdělávání pro konkurenceschopnost bylo k 5. říjnu 2011 podáno 6 870 žádostí na individuální projekty v celkové hodnotě 67,0 mld. Kč a 91 žádostí na globální granty ve výši 13,0 mld. Kč. V rámci globálních grantů bylo podáno 9 336 žádostí na grantové projekty v hodnotě 42,1 mld. Kč. V OP Vzdělávání pro konkurenceschopnost je vydáno 4 188 Rozhodnutí o poskytnutí dotace na individuální projekty ve výši 18,4 mld. Kč a 91 Rozhodnutí na globální granty ve výši 13,0 mld. Kč. V rámci globálních grantů bylo schváleno 1 847 grantových projektů v hodnotě 7,2 mld. Kč. Proplacené prostředky za individuální projekty a globální granty dosahují 15,1 mld. Kč, což představuje 28,5 % z celkové alokace na program. Objem certifikovaných výdajů předložených EK činí 3,0 mld. Kč, což je 5,7 % z alokace na OP Vzdělávání pro konkurenceschopnost.

Podané žádosti

Počet podaných **žádostí na IP** se v září 2011 zvýšil o 9 žádostí, což představuje nárůst finančního požadavku v podaných žádostech o 58,6 mil. Kč. Od počátku programového období k 5. říjnu 2011 bylo podáno 6 870 individuálních žádostí v hodnotě 67,0 mld. Kč.

K 5. říjnu 2011 bylo podáno 91 **žádostí na GG** v celkové výši 13,0 mld. Kč. V meziměsíčním srovnání se počet podaných žádostí na GG nezvýšil.

V průběhu září 2011 se zvýšil počet podaných žádostí na GP, a to o 169 v celkové hodnotě 0,7 mld. Kč. K 5. říjnu 2011 bylo podáno 9 336 žádostí na GP v hodnotě 42,1 mld. Kč, to představuje 322,8 % finančního objemu ve schválených GG.

Projekty s vydaným Rozhodnutím o poskytnutí dotace

Počet **IP s vydaným Rozhodnutím o poskytnutí dotace** se v září 2011 zvýšil o 11 v hodnotě 43,1 mil. Kč, jedná se výhradně o projekty v prioritní ose 1. Od počátku programového období k 5. říjnu 2011 bylo vydáno 4 188 Rozhodnutí na IP v hodnotě 18,4 mld. Kč.

V meziměsíčním srovnání nedošlo ke zvýšení počtu **vydaných Rozhodnutí na GG**. K 5. říjnu 2011 bylo schváleno 91 GG v celkové hodnotě 13,0 mld. Kč.

Počet **vydaných Rozhodnutí na GP** se ve sledovaném období 2011 zvýšil o 3 Rozhodnutí v hodnotě 79,1 mil. Kč. Od počátku programového období k 5. říjnu 2011 bylo vydáno 1 847 Rozhodnutí na GP ve výši 7,2 mld. Kč, to představuje 55,4 % z finančního objemu ve schválených GG.

Proplacené prostředky příjemcům

Hodnota všech proplacených prostředků (**IP a GG**) k 5. říjnu 2011 dosahuje 15,1 mld. Kč, což představuje 28,5 % z alokace na tento OP na období 2007–2013. V průběhu září 2011 byly proplaceny finanční prostředky (IP a GG) na účty příjemců ve výši 328,4 mil. Kč.

Během září 2011 nebyl evidován žádný další **finančně ukončený** projekt. K 5. říjnu 2011 je tedy v OP Vzdělávání pro konkurenceschopnost celkem evidováno 7 finančně ukončených projektů v celkové hodnotě 34,4 mil. Kč.

Certifikované výdaje předložené Evropské komisi

Objem certifikovaných výdajů předložených EK se v září 2011 nezvýšil. Souhrnná hodnota certifikovaných výdajů předložených Evropské komisi k 5. říjnu 2011 tak dosahuje 3,0 mld. Kč, tj. 5,7 % z celkové alokace na program na období 2007–2013.

Objem prostředků v souhrnných žádostech zaúčtovaných PCO se v září 2011 zvýšil o 310,4 mil. Kč a k 5. říjnu 2011 dosahuje 4,9 mld. Kč, tj. 9,3 % z alokace OP Vzdělávání pro konkurenceschopnost.

Tab. 39 - Údaje o individuálních projektech (IP) OP Vzdělávání pro konkurenceschopnost (EU a národní zdroje)

| Prioritní osa / Oblast podpory | Podané žádosti | | Žádosti vyřazené z administrace | | Žádosti ve schvalovacím procesu | | Projekty s vydaným Rozhodnutím / podepsanou Smlouvou | | Finančně ukončené projekty | |
|--------------------------------|-------------------|-----------------|---------------------------------|-----------------|---------------------------------|-----------------|--|-----------------|----------------------------|-------------|
| | počet | mil. Kč | počet | mil. Kč | počet | mil. Kč | počet | mil. Kč | počet | mil. Kč |
| - | a | b | c | d | e | f | g | h | i | j |
| - | od počátku období | | od počátku období | | aktuální stav | | od počátku období | | od počátku období | |
| 1.1 | 463 | 7 317,9 | 362 | 5 695,3 | 19 | 225,1 | 82 | 1 029,9 | 0 | 0,0 |
| 1.2 | 280 | 3 942,3 | 177 | 2 558,6 | 7 | 98,5 | 96 | 1 015,1 | 0 | 0,0 |
| 1.3 | 221 | 2 614,2 | 160 | 1 880,4 | 0 | 0,0 | 61 | 661,9 | 0 | 0,0 |
| 1.4 | 3 458 | 3 828,1 | 25 | 33,4 | 193 | 201,4 | 3 240 | 3 593,2 | 0 | 0,0 |
| 1.5 | 0 | 0,0 | 0 | 0,0 | 0 | 0,0 | 0 | 0,0 | 0 | 0,0 |
| 1 | 4 422 | 17 702,5 | 724 | 10 167,8 | 219 | 525,1 | 3 479 | 6 300,1 | 0 | 0,0 |
| 2.1 | 69 | 337,1 | 20 | 88,9 | 33 | 174,6 | 16 | 61,8 | 0 | 0,0 |
| 2.2 | 1 351 | 21 595,5 | 858 | 12 723,3 | 168 | 5 225,2 | 325 | 3 060,0 | 0 | 0,0 |
| 2.3 | 576 | 13 218,4 | 202 | 3 349,0 | 211 | 6 806,3 | 163 | 2 724,4 | 0 | 0,0 |
| 2.4 | 354 | 8 016,9 | 155 | 3 033,8 | 74 | 2 605,7 | 125 | 1 946,4 | 0 | 0,0 |
| 2 | 2 350 | 43 167,9 | 1 235 | 19 195,0 | 486 | 14 811,8 | 629 | 7 792,7 | 0 | 0,0 |
| 3.1 | 0 | 0,0 | 0 | 0,0 | 0 | 0,0 | 0 | 0,0 | 0 | 0,0 |
| 3.2 | 1 | 300,0 | 0 | 0,0 | 0 | 0,0 | 1 | 300,0 | 0 | 0,0 |
| 3 | 1 | 300,0 | 0 | 0,0 | 0 | 0,0 | 1 | 300,0 | 0 | 0,0 |
| 4a.1 | 19 | 2 515,0 | 3 | 839,1 | 0 | 0,0 | 16 | 1 664,8 | 0 | 0,0 |
| 4a.2 | 8 | 589,3 | 2 | 89,1 | 0 | 0,0 | 6 | 500,2 | 0 | 0,0 |
| 4a.3 | 5 | 876,0 | 2 | 136,5 | 0 | 0,0 | 3 | 739,5 | 0 | 0,0 |
| 4a | 32 | 3 980,3 | 7 | 1 064,6 | 0 | 0,0 | 25 | 2 904,6 | 0 | 0,0 |
| 4b.1 | 0 | 193,5 | 0 | 64,5 | 0 | 0,0 | 0 | 128,1 | 0 | 0,0 |
| 4b.2 | 0 | 45,3 | 0 | 6,9 | 0 | 0,0 | 0 | 38,5 | 0 | 0,0 |
| 4b.3 | 0 | 67,4 | 0 | 10,5 | 0 | 0,0 | 0 | 56,9 | 0 | 0,0 |
| 4b | 0 | 306,2 | 0 | 81,9 | 0 | 0,0 | 0 | 223,4 | 0 | 0,0 |
| 5a.1 | 31 | 1 397,4 | 4 | 88,3 | 1 | 484,6 | 26 | 817,0 | 1 | 19,9 |
| 5a.2 | 18 | 95,1 | 4 | 34,5 | 0 | 0,0 | 14 | 51,0 | 0 | 0,0 |
| 5a.3 | 16 | 56,0 | 2 | 2,8 | 0 | 0,0 | 14 | 48,1 | 0 | 0,0 |
| 5a | 65 | 1 548,5 | 10 | 125,6 | 1 | 484,6 | 54 | 916,1 | 1 | 19,9 |
| 5b.1 | 0 | 12,5 | 0 | 0,8 | 0 | 4,3 | 0 | 7,3 | 0 | 0,2 |
| 5b.2 | 0 | 0,9 | 0 | 0,3 | 0 | 0,0 | 0 | 0,5 | 0 | 0,0 |
| 5b.3 | 0 | 0,5 | 0 | 0,0 | 0 | 0,0 | 0 | 0,4 | 0 | 0,0 |
| 5b | 0 | 13,9 | 0 | 1,1 | 0 | 4,3 | 0 | 8,2 | 0 | 0,2 |
| OP VK | 6 870 | 67 019,2 | 1 976 | 30 636,0 | 706 | 15 825,9 | 4 188 | 18 445,1 | 1 | 20,1 |

Poznámka: - OP VK je víceúčelový program, tj. je financován jak z prostředků určených pro cíl Konvergence (a), tak z prostředků pro cíl Regionální konkurenceschopnost a zaměstnanost (b).

V oblastech podpory, kterých se víceúčelovost týká, jsou žádosti podávány a registrovány pouze u cíle Konvergence (a), ale financování probíhá v daném poměru v rámci obou cílů. - K datu generování nejsou u OP VK evidovány žádné nedokončené individuální projekty (IP).

Zdroj: MSC2007 – 5. 10. 2011

Tab. 40 - Údaje o globálních grantech (GG) OP Vzdělávání pro konkurenceschopnost v relevantních oblastech podpory (EU a národní zdroje)

| Prioritní osa / Oblast podpory | Podané žádosti | | Žádosti vyřazené z administrace | | Žádosti ve schvalovacím procesu | | GG s vydaným Rozhodnutím / podepsanou Smlouvou | | Finančně ukončené GG | |
|--------------------------------|-------------------|-----------------|---------------------------------|------------|---------------------------------|------------|--|-----------------|----------------------|------------|
| | počet | mil. Kč | počet | mil. Kč | počet | mil. Kč | počet | mil. Kč | počet | mil. Kč |
| - | a | b | c | d | e | f | g | h | i | j |
| - | od počátku období | | od počátku období | | aktuální stav | | od počátku období | | od počátku období | |
| 1.1 | 26 | 5 616,3 | 0 | 0,0 | 0 | 0,0 | 26 | 5 616,3 | 0 | 0,0 |
| 1.2 | 26 | 2 042,3 | 0 | 0,0 | 0 | 0,0 | 26 | 2 042,3 | 0 | 0,0 |
| 1.3 | 26 | 2 552,9 | 0 | 0,0 | 0 | 0,0 | 26 | 2 552,9 | 0 | 0,0 |
| 1 | 78 | 10 211,5 | 0 | 0,0 | 0 | 0,0 | 78 | 10 211,5 | 0 | 0,0 |
| 3.2 | 13 | 2 835,0 | 0 | 0,0 | 0 | 0,0 | 13 | 2 835,0 | 0 | 0,0 |
| 3 | 13 | 2 835,0 | 0 | 0,0 | 0 | 0,0 | 13 | 2 835,0 | 0 | 0,0 |
| OP VK | 91 | 13 046,5 | 0 | 0,0 | 0 | 0,0 | 91 | 13 046,5 | 0 | 0,0 |

Poznámka:

- K datu generování nejsou u OP VK evidovány žádné nedokončené globální granty (GG).

Zdroj: MSC2007 – 5. 10. 2011

Tab. 41 - Údaje o grantových projektech (GP) OP Vzdělávání pro konkurenceschopnost v relevantních oblastech podpory (EU a národní zdroje)

| Prioritní osa / Oblast podpory | Podané žádosti | | Žádosti vyřazené z administrace | | Žádosti ve schvalovacím procesu | | Projekty s vydaným Rozhodnutím / podepsanou Smlouvou | | Finančně ukončené projekty | |
|--------------------------------|-------------------|-----------------|---------------------------------|-----------------|---------------------------------|----------------|--|----------------|----------------------------|-------------|
| | počet | mil. Kč | počet | mil. Kč | počet | mil. Kč | počet | mil. Kč | počet | mil. Kč |
| - | a | b | c | d | e | f | g | h | i | j |
| - | od počátku období | | od počátku období | | aktuální stav | | od počátku období | | od počátku období | |
| 1.1 | 4 467 | 21 643,7 | 2 944 | 14 949,4 | 617 | 2 834,0 | 906 | 3 490,8 | 5 | 7,5 |
| 1.2 | 1 436 | 6 038,3 | 775 | 3 312,7 | 361 | 1 532,1 | 300 | 1 124,6 | 1 | 6,7 |
| 1.3 | 1 923 | 8 203,4 | 1 138 | 5 053,4 | 453 | 1 656,9 | 332 | 1 444,1 | 0 | 0,0 |
| 1 | 7 826 | 35 885,4 | 4 857 | 23 315,5 | 1 431 | 6 023,1 | 1 538 | 6 059,6 | 6 | 14,3 |
| 3.2 | 1 510 | 6 230,1 | 947 | 4 111,3 | 254 | 847,3 | 309 | 1 174,0 | 0 | 0,0 |
| 3 | 1 510 | 6 230,1 | 947 | 4 111,3 | 254 | 847,3 | 309 | 1 174,0 | 0 | 0,0 |
| OP VK | 9 336 | 42 115,5 | 5 804 | 27 426,8 | 1 685 | 6 870,4 | 1 847 | 7 233,6 | 6 | 14,3 |

Poznámka:

- K datu generování jsou u OP VK vedeny 2 nedokončené grantové projekty (GP) v hodnotě 6,5 mil. Kč.

Zdroj: MSC2007 – 5. 10. 2011

Tab. 42 - Údaje o stavu čerpání finančních prostředků OP Vzdělávání pro konkurenceschopnost (EU a národní zdroje)

| Prioritní osa / Oblast podpory | Celková alokace podpory 2007–2013 | Podané žádosti | | Projekty s vydaným Rozhodnutím / podepsanou Smlouvou | | Proplacené prostředky příjemcům | | Prostředky v souhrnných žádostech zaúčtovaných PCO | | Certifikované výdaje předložené EK | |
|--------------------------------|-----------------------------------|------------------|--------------|--|-------------|---------------------------------|-------------|--|-------------|------------------------------------|-------------|
| | | v mil. Kč | v mil. Kč | % | v mil. Kč | % | v mil. Kč | % | v mil. Kč | % | v mil. Kč |
| - | a | b | b/a | c | c/a | d | d/a | e | e/a | f | f/a |
| - | 7 051,1 | 28 961,6 | 410,7 | 4 520,7 | 64,1 | 3 690,5 | 52,3 | 1 311,4 | 18,6 | 764,2 | 10,8 |
| 1.1 | 3 136,1 | 9 980,6 | 318,2 | 2 139,8 | 68,2 | 1 534,5 | 48,9 | 416,0 | 13,3 | 205,6 | 6,6 |
| 1.2 | 3 204,7 | 10 817,6 | 337,6 | 2 106,0 | 65,7 | 1 663,0 | 51,9 | 501,9 | 15,7 | 260,2 | 8,1 |
| 1.3 | 4 605,1 | 3 828,1 | 83,1 | 3 593,2 | 78,0 | 2 099,2 | 45,6 | 105,8 | 2,3 | 24,9 | 0,5 |
| 1.4 | 1 527,3 | 0,0 | 0,0 | 0,0 | 0,0 | 0,0 | 0,0 | 0,0 | 0,0 | 0,0 | 0,0 |
| 1.5 | 1 527,3 | 0,0 | 0,0 | 0,0 | 0,0 | 0,0 | 0,0 | 0,0 | 0,0 | 0,0 | 0,0 |
| 1 | 19 524,3 | 53 587,9 | 274,5 | 12 359,7 | 63,3 | 8 987,2 | 46,0 | 2 335,2 | 12,0 | 1 254,9 | 6,4 |
| 2.1 | 434,0 | 337,1 | 77,7 | 61,8 | 14,2 | 58,7 | 13,5 | 18,1 | 4,2 | 14,3 | 3,3 |
| 2.2 | 7 384,1 | 21 595,5 | 292,5 | 3 060,0 | 41,4 | 1 733,1 | 23,5 | 612,3 | 8,3 | 368,4 | 5,0 |
| 2.3 | 6 704,8 | 13 218,4 | 197,1 | 2 724,4 | 40,6 | 1 246,0 | 18,6 | 323,6 | 4,8 | 198,7 | 3,0 |
| 2.4 | 3 580,8 | 8 016,9 | 223,9 | 1 946,4 | 54,4 | 889,8 | 24,8 | 148,7 | 4,2 | 80,4 | 2,2 |
| 2 | 18 103,6 | 43 167,9 | 238,4 | 7 792,7 | 43,0 | 3 927,6 | 21,7 | 1 102,7 | 6,1 | 661,8 | 3,7 |
| 3.1 | 1 643,2 | 0,0 | 0,0 | 0,0 | 0,0 | 0,0 | 0,0 | 0,0 | 0,0 | 0,0 | 0,0 |
| 3.2 | 4 900,7 | 6 530,1 | 133,2 | 1 474,0 | 30,1 | 717,2 | 14,6 | 211,2 | 4,3 | 104,9 | 2,1 |
| 3 | 6 543,8 | 6 530,1 | 99,8 | 1 474,0 | 22,5 | 717,2 | 11,0 | 211,2 | 3,2 | 104,9 | 1,6 |
| 4a.1 | 4 898,0 | 2 515,0 | 51,3 | 1 664,8 | 34,0 | 662,9 | 13,5 | 650,7 | 13,3 | 541,5 | 11,1 |
| 4a.2 | 483,3 | 589,3 | 121,9 | 500,2 | 103,5 | 130,4 | 27,0 | 118,6 | 24,5 | 92,1 | 19,1 |
| 4a.3 | 714,1 | 876,0 | 122,7 | 739,5 | 103,6 | 103,2 | 14,5 | 103,2 | 14,5 | 85,0 | 11,9 |
| 4a | 6 095,5 | 3 980,3 | 65,3 | 2 904,6 | 47,7 | 896,5 | 14,7 | 872,6 | 14,3 | 718,6 | 11,8 |
| 4b.1 | 376,8 | 193,5 | 51,3 | 128,1 | 34,0 | 51,0 | 13,5 | 50,1 | 13,3 | 41,7 | 11,1 |
| 4b.2 | 37,2 | 45,3 | 121,9 | 38,5 | 103,5 | 10,0 | 27,0 | 9,1 | 24,5 | 7,1 | 19,1 |
| 4b.3 | 54,9 | 67,4 | 122,7 | 56,9 | 103,6 | 7,9 | 14,5 | 7,9 | 14,5 | 6,5 | 11,9 |
| 4b | 468,9 | 306,2 | 65,3 | 223,4 | 47,7 | 69,0 | 14,7 | 67,1 | 14,3 | 55,3 | 11,8 |
| 5a.1 | 1 930,4 | 1 397,4 | 72,4 | 817,0 | 42,3 | 448,3 | 23,2 | 307,2 | 15,9 | 222,2 | 11,5 |
| 5a.2 | 98,4 | 95,1 | 96,7 | 51,0 | 51,8 | 20,6 | 21,0 | 13,0 | 13,2 | 9,9 | 10,1 |
| 5a.3 | 69,2 | 56,0 | 80,9 | 48,1 | 69,6 | 10,4 | 15,0 | 5,2 | 7,5 | 3,2 | 4,6 |
| 5a | 2 098,0 | 1 548,5 | 73,8 | 916,1 | 43,7 | 479,3 | 22,8 | 325,4 | 15,5 | 235,4 | 11,2 |
| 5b.1 | 17,3 | 12,5 | 72,4 | 7,3 | 42,3 | 4,0 | 23,2 | 2,7 | 15,9 | 2,0 | 11,5 |
| 5b.2 | 0,9 | 0,9 | 96,7 | 0,5 | 51,8 | 0,2 | 21,0 | 0,1 | 13,2 | 0,1 | 10,1 |
| 5b.3 | 0,6 | 0,5 | 81,0 | 0,4 | 69,6 | 0,1 | 15,0 | 0,0 | 7,5 | 0,0 | 4,6 |
| 5b | 18,8 | 13,9 | 73,8 | 8,2 | 43,7 | 4,3 | 22,9 | 2,9 | 15,5 | 2,1 | 11,2 |
| Cíl 1 | 52 365,3 | 108 814,7 | 207,8 | 25 447,1 | 48,6 | 15 007,9 | 28,7 | 4 847,0 | 9,3 | 2 975,5 | 5,7 |
| Cíl 2 | 487,7 | 320,0 | 65,6 | 231,6 | 47,5 | 73,3 | 15,0 | 70,0 | 14,4 | 57,4 | 11,8 |
| OP VK | 52 852,9 | 109 134,8 | 206,5 | 25 678,7 | 48,6 | 15 081,2 | 28,5 | 4 917,1 | 9,3 | 3 032,9 | 5,7 |

Poznámka: - Ve sloupci „Podané žádosti“ a „Projekty s vydaným Rozhodnutím / podepsanou Smlouvou“ jsou vykazovány údaje za IP a GP, zatímco ve sloupci „Proplacené prostředky příjemcům“, „Prostředky v souhrnných žádostech zaúčtovaných PCO“ a „Certifikované výdaje předložené EK“ jsou zahrnuty údaje za IP a GG, a to z důvodu, že certifikace probíhá pouze na úrovni IP a GG, nikoliv GP. - Měnový kurz: 1 EUR = 24,56 CZK - měsíční kurz převzatý z MSC2007. „Prostředky v souhrnných žádostech zaúčtovaných PCO“ a „Certifikované výdaje předložené EK“ jsou přepočteny kurzem v době zaúčtování v IS Viola, tj. kurz není shodný s aktuálním měsíčním kurzem. Zdroj: MSC2007 – 5. 10. 2011

OPERAČNÍ PROGRAM LIDSKÉ ZDROJE A ZAMĚSTNANOST

OP Lidské zdroje a zaměstnanost je zaměřen na zvýšení zaměstnanosti a zaměstnatelnosti obyvatel ČR, na posílení sociální integrace, na rovné příležitosti žen a mužů a sladění rodinného a pracovního života. OP Lidské zdroje a zaměstnanost je financován z ESF.

Z územního hlediska jsou intervence OP Lidské zdroje a zaměstnanost zaměřeny na podporu regionů ČR zařazených do cíle Konvergence (celé území ČR vyjma hlavního města Prahy). U vybraných oblastí intervence se podpora týká i území hlavního města Prahy (prioritní osa 2, 4 a 5).

Úlohu řídicího orgánu zastává Odbor 81 řízení pomoci z ESF Ministerstva práce a sociálních věcí ČR, zprostředkujícími subjekty jsou Odbor 82 implementace fondů EU na MPSV, Odbor implementace strukturálních fondů na MPO a Odbor strukturálních fondů na MV. Podrobnější informace jsou uvedeny na internetových stránkách www.esfcr.cz.

Tab. 43 - Struktura OP Lidské zdroje a zaměstnanost

| Číslo prioritní osy / oblasti podpory | Název prioritní osy / oblasti podpory | Podíl na celkové alokaci v % |
|---------------------------------------|---|------------------------------|
| 1 | Adaptabilita | 28,7 |
| 1.1 | Zvýšení adaptability zaměstnanců a konkurenceschopnosti podniků | 24,5 |
| 1.2 | Zvýšení adaptability zaměstnanců a zaměstnavatelů restrukturalizovaných podniků | 4,2 |
| 2a,b | Aktivní politika trhu práce | 33,0 |
| 2.1a,b | Posílení aktivních politik zaměstnanosti | 28,0 |
| 2.2a,b | Modernizace institucí a zavedení systému kvality služeb zaměstnanosti a jejich rozvoj | 5,0 |
| 3 | Sociální integrace a rovné příležitosti | 21,8 |
| 3.1 | Podpora sociální integrace a sociálních služeb | 13,3 |
| 3.2 | Podpora sociální integrace romských lokalit | 2,0 |
| 3.3 | Integrace sociálně vyloučených skupin na trhu práce | 3,5 |
| 3.4 | Rovné příležitosti žen a mužů na trhu práce a sladění rodinného a pracovního života | 3,0 |
| 4a,b | Veřejná správa a veřejné služby | 10,6 |
| 4.1a,b | Posilování institucionální kapacity a efektivnosti veřejné správy | 10,6 |
| 5a,b | Mezinárodní spolupráce | 1,9 |
| 5.1a,b | Mezinárodní spolupráce | 1,9 |
| 6a,b | Technická pomoc | 4,0 |
| 6.1a,b | Podpora řízení, implementace a kontroly operací | 4,0 |

Poznámka:

- OP je víceúčelový, tj. je financován jak z prostředků určených pro cíl Konvergence (a), tak z prostředků pro cíl Regionální konkurenceschopnost a zaměstnanost (b).

Zdroj: Programový dokument OP LZZ

Realizace OP Lidské zdroje a zaměstnanost

V OP Lidské zdroje a zaměstnanost bylo k 5. říjnu 2011 podáno 683 žádostí na individuální projekty v celkové hodnotě 37,0 mld. Kč a 15 žádostí na globální granty ve výši 22,0 mld. Kč. V rámci globálních grantů bylo podáno 9 026 žádostí na grantové projekty v hodnotě 45,4 mld. Kč. V OP Lidské zdroje a zaměstnanost je vydáno 495 Rozhodnutí o poskytnutí dotace ve výši 27,5 mld. Kč na individuální projekty a 14 Rozhodnutí na globální granty ve výši 19,3 mld. Kč. V rámci globálních grantů bylo schváleno 2 704 grantových projektů v hodnotě 12,3 mld. Kč. Proplacené prostředky za individuální projekty a globální granty dosahují 15,6 mld. Kč, což představuje 29,3 % z celkové alokace na program. Objem certifikovaných výdajů činí 9,8 mld. Kč, což je 18,5 % z alokace na OP Lidské zdroje a zaměstnanost na období 2007-2013.

Podané žádosti

Počet **podaných žádostí na IP** v září 2011 vzrostl o 5 žádosti v hodnotě 116,4 mil. Kč. Od počátku programového období k 5. říjnu 2011 bylo podáno 683 žádostí na IP s finančním požadavkem 37,0 mld. Kč.

Počet **podaných žádostí na GG** se v meziměsíčním srovnání nezměnil, k 5. říjnu 2011 bylo podáno 15 žádostí na GG v hodnotě 22,0 mld. Kč.

Počet **podaných žádostí na GP** se ve sledovaném období zvýšil o 699 žádostí v hodnotě 4,0 mld. Kč. Od počátku programového období k 5. říjnu 2011 bylo podáno 9 026 žádostí na GP ve výši 45,4 mld. Kč, což o 135,4 % převyšuje objem finančních prostředků ve schválených GG (tj. GG s vydaným Rozhodnutím).

Projekty s vydaným Rozhodnutím o poskytnutí dotace

V září 2011 se počet vydaných **Rozhodnutí na IP** navýšil o 16 projektů v hodnotě 1,0 mld. Kč. Od počátku programového období k 5. říjnu 2011 bylo vydáno 495 Rozhodnutí na IP v hodnotě 27,5 mld. Kč.

Řídící orgán k 5. říjnu 2011 vydal 14 **Rozhodnutí na GG** v hodnotě 19,3 mld. Kč, v meziměsíčním srovnání nedošlo ke změně.

Počet vydaných **Rozhodnutí na GP** se ve sledovaném období zvýšil o 27 v hodnotě 127,1 mil. Kč. Od počátku programového období k 5. říjnu 2011 bylo vydáno 2 704 Rozhodnutí na GP ve výši 12,3 mld. Kč, to představuje 63,7 % z finančního objemu ve schválených GG.

Proplacené prostředky příjemcům

Hodnota všech proplacených prostředků (**IP a GG**) k 5. říjnu 2011 dosahuje 15,6 mld. Kč, což představuje 29,3 % z alokace OP Lidské zdroje a zaměstnanost. V září 2011 byly proplaceny finanční prostředky (IP a GG) na účty příjemců ve výši 901,4 mil. Kč, tj. meziměsíční nárůst o 6,2 %.

V OP Lidské zdroje a zaměstnanost je evidováno 48 **finančně ukončených** projektů (IP + GP) v hodnotě 215,6 mil. Kč (ve sledovaném období došlo k nárůstu o 3 finančně ukončené individuální projekty v hodnotě 19,8 mil. Kč a o 4 finančně ukončené grantové projekty v hodnotě 11,5 mil. Kč).

Certifikované výdaje předložené Evropské komisi

Certifikované výdaje předložené Evropské komisi k 5. říjnu 2011 dosahují 9,8 mld. Kč, což představuje 18,5 % z celkové alokace na program. V průběhu září 2011 nebyl zaznamenán meziměsíční nárůst.

V průběhu září 2011 byl zaznamenán nárůst prostředků v souhrnných žádostech zaúčtovaných PCO ve výši 365,3 mil. Kč. Prostředky v souhrnných žádostech zaúčtovaných PCO k 5. říjnu 2011 dosahují 10,5 mld. Kč, tj. 19,8 % z alokace OP Lidské zdroje a zaměstnanost.

Tab. 44 - Údaje o individuálních projektech (IP) OP Lidské zdroje a zaměstnanost (EU a národní zdroje)

| Prioritní osa / Oblast podpory | Podané žádosti | | Žádosti vyřazené z administrace | | Žádosti ve schvalovacím procesu | | Projekty s vydaným Rozhodnutím / podepsanou Smlouvou | | Finančně ukončené projekty | |
|--------------------------------|-------------------|-----------------|---------------------------------|----------------|---------------------------------|----------------|--|-----------------|----------------------------|--------------|
| | počet | mil. Kč | počet | mil. Kč | počet | mil. Kč | počet | mil. Kč | počet | mil. Kč |
| - | a | b | c | d | e | f | g | h | i | J |
| - | od počátku období | | od počátku období | | aktuální stav | | od počátku období | | od počátku období | |
| 1.1 | 9 | 5 895,9 | 2 | 1 000,0 | 2 | 663,6 | 5 | 4 232,3 | 0 | 0,0 |
| 1.2 | 9 | 396,6 | 0 | 0,0 | 0 | 0,0 | 9 | 392,7 | 0 | 0,0 |
| 1 | 18 | 6 292,5 | 2 | 1 000,0 | 2 | 663,6 | 14 | 4 625,0 | 0 | 0,0 |
| 2.1a | 136 | 10 387,9 | 26 | 1 296,0 | 13 | 373,8 | 97 | 10 368,4 | 4 | 49,7 |
| 2.2a | 14 | 2 021,2 | 2 | 387,6 | 4 | 933,4 | 8 | 695,9 | 0 | 0,0 |
| 2a | 150 | 12 409,1 | 28 | 1 683,6 | 17 | 1 307,3 | 105 | 11 064,3 | 4 | 49,7 |
| 2.1b | 0 | 136,7 | 0 | 17,1 | 0 | 4,9 | 0 | 136,4 | 0 | 0,7 |
| 2.2b | 0 | 26,6 | 0 | 5,1 | 0 | 12,3 | 0 | 9,2 | 0 | 0,0 |
| 2b | 0 | 163,3 | 0 | 22,2 | 0 | 17,2 | 0 | 145,6 | 0 | 0,7 |
| 3.1 | 67 | 10 659,1 | 22 | 4 476,2 | 4 | 361,0 | 41 | 5 821,9 | 2 | 50,7 |
| 3.2 | 23 | 668,4 | 7 | 266,9 | 6 | 195,0 | 10 | 206,6 | 0 | 0,0 |
| 3.3 | 3 | 97,7 | 0 | 0,0 | 3 | 97,7 | 0 | 0,0 | 0 | 0,0 |
| 3.4 | 9 | 98,4 | 7 | 69,8 | 0 | 0,0 | 2 | 28,6 | 0 | 0,0 |
| 3 | 102 | 11 523,6 | 36 | 4 812,9 | 13 | 653,6 | 53 | 6 057,1 | 2 | 50,7 |
| 4a.1 | 380 | 4 159,1 | 83 | 757,5 | 6 | 144,8 | 291 | 3 241,0 | 36 | 85,1 |
| 4a | 380 | 4 159,1 | 83 | 757,5 | 6 | 144,8 | 291 | 3 241,0 | 36 | 85,1 |
| 4b.1 | 0 | 319,9 | 0 | 58,3 | 0 | 11,1 | 0 | 249,3 | 0 | 6,5 |
| 4b | 0 | 319,9 | 0 | 58,3 | 0 | 11,1 | 0 | 249,3 | 0 | 6,5 |
| 5a.1 | 0 | 0,0 | 0 | 0,0 | 0 | 0,0 | 0 | 0,0 | 0 | 0,0 |
| 5a | 0 | 0,0 | 0 | 0,0 | 0 | 0,0 | 0 | 0,0 | 0 | 0,0 |
| 5b.1 | 0 | 0,0 | 0 | 0,0 | 0 | 0,0 | 0 | 0,0 | 0 | 0,0 |
| 5b | 0 | 0,0 | 0 | 0,0 | 0 | 0,0 | 0 | 0,0 | 0 | 0,0 |
| 6a.1 | 33 | 2 068,0 | 1 | 2,0 | 0 | 0,0 | 32 | 2 121,3 | 0 | 0,0 |
| 6a | 33 | 2 068,0 | 1 | 2,0 | 0 | 0,0 | 32 | 2 121,3 | 0 | 0,0 |
| 6b.1 | 0 | 28,1 | 0 | 0,0 | 0 | 0,0 | 0 | 28,8 | 0 | 0,0 |
| 6b | 0 | 28,1 | 0 | 0,0 | 0 | 0,0 | 0 | 28,8 | 0 | 0,0 |
| OP LZZ | 683 | 36 963,5 | 150 | 8 336,4 | 38 | 2 797,6 | 495 | 27 532,3 | 42 | 192,7 |

Poznámka:

- Program je víceúčelový, OP LZZ je financován jak z prostředků určených pro cíl Konvergence (a), tak z prostředků pro cíl Regionální konkurenceschopnost a zaměstnanost (b). V oblastech podpory, kterých se víceúčelovost týká, jsou žádosti podávány a registrovány pouze u cíle Konvergence (a), ale financování probíhá v daném poměru v rámci obou cílů.
- K datu generování je u OP LZZ vedeno 5 nedokončených individuálních projektů (IP) v hodnotě 33,7 mil. Kč.

Zdroj: MSC2007 – 5. 10. 2011

Tab. 45 - Údaje o globálních grantech (GG) OP Lidské zdroje a zaměstnanost (EU a národní zdroje)

| Prioritní osa / Oblast podpory | Podané žádosti | | Žádosti vyřazené z administrace | | Žádosti ve schvalovacím procesu | | GG s vydaným Rozhodnutím / podepsanou Smlouvou | | Finančně ukončené GG | |
|--------------------------------|-------------------|-----------------|---------------------------------|----------------|---------------------------------|------------|--|-----------------|----------------------|------------|
| | počet | mil. Kč | počet | mil. Kč | počet | mil. Kč | počet | mil. Kč | počet | mil. Kč |
| - | a | b | c | d | e | f | g | h | i | J |
| - | od počátku období | | od počátku období | | aktuální stav | | od počátku období | | od počátku období | |
| 1.1 | 5 | 10 612,0 | 1 | 1 304,5 | 0 | 0,0 | 4 | 9 047,5 | 0 | 0,0 |
| 1.2 | 1 | 2 000,0 | 0 | 0,0 | 0 | 0,0 | 1 | 1 030,5 | 0 | 0,0 |
| 1 | 6 | 12 612,0 | 1 | 1 304,5 | 0 | 0,0 | 5 | 10 078,0 | 0 | 0,0 |
| 2.1a | 1 | 1 492,1 | 0 | 0,0 | 0 | 0,0 | 1 | 1 492,1 | 0 | 0,0 |
| 2.2a | 0 | 0,0 | 0 | 0,0 | 0 | 0,0 | 0 | 0,0 | 0 | 0,0 |
| 2a | 1 | 1 492,1 | 0 | 0,0 | 0 | 0,0 | 1 | 1 492,1 | 0 | 0,0 |
| 2.1b | 0 | 19,6 | 0 | 0,0 | 0 | 0,0 | 0 | 19,6 | 0 | 0,0 |
| 2.2b | 0 | 0,0 | 0 | 0,0 | 0 | 0,0 | 0 | 0,0 | 0 | 0,0 |
| 2b | 0 | 19,6 | 0 | 0,0 | 0 | 0,0 | 0 | 19,6 | 0 | 0,0 |
| 3.1 | 3 | 1 538,0 | 0 | 0,0 | 0 | 0,0 | 3 | 1 538,0 | 0 | 0,0 |
| 3.2 | 1 | 477,5 | 0 | 0,0 | 0 | 0,0 | 1 | 477,5 | 0 | 0,0 |
| 3.3 | 1 | 1 865,1 | 0 | 0,0 | 0 | 0,0 | 1 | 1 705,1 | 0 | 0,0 |
| 3.4 | 1 | 1 640,5 | 0 | 0,0 | 0 | 0,0 | 1 | 1 640,5 | 0 | 0,0 |
| 3 | 6 | 5 521,1 | 0 | 0,0 | 0 | 0,0 | 6 | 5 361,1 | 0 | 0,0 |
| 4a.1 | 1 | 1 485,7 | 0 | 0,0 | 0 | 0,0 | 1 | 1 485,7 | 0 | 0,0 |
| 4a | 1 | 1 485,7 | 0 | 0,0 | 0 | 0,0 | 1 | 1 485,7 | 0 | 0,0 |
| 4b.1 | 0 | 114,3 | 0 | 0,0 | 0 | 0,0 | 0 | 114,3 | 0 | 0,0 |
| 4b | 0 | 114,3 | 0 | 0,0 | 0 | 0,0 | 0 | 114,3 | 0 | 0,0 |
| 5a.1 | 1 | 664,5 | 0 | 0,0 | 0 | 0,0 | 1 | 664,5 | 0 | 0,0 |
| 5a | 1 | 664,5 | 0 | 0,0 | 0 | 0,0 | 1 | 664,5 | 0 | 0,0 |
| 5b.1 | 0 | 51,1 | 0 | 0,0 | 0 | 0,0 | 0 | 51,1 | 0 | 0,0 |
| 5b | 0 | 51,1 | 0 | 0,0 | 0 | 0,0 | 0 | 51,1 | 0 | 0,0 |
| 6a.1 | 0 | 0,0 | 0 | 0,0 | 0 | 0,0 | 0 | 0,0 | 0 | 0,0 |
| 6a | 0 | 0,0 | 0 | 0,0 | 0 | 0,0 | 0 | 0,0 | 0 | 0,0 |
| 6b.1 | 0 | 0,0 | 0 | 0,0 | 0 | 0,0 | 0 | 0,0 | 0 | 0,0 |
| 6b | 0 | 0,0 | 0 | 0,0 | 0 | 0,0 | 0 | 0,0 | 0 | 0,0 |
| OP LZZ | 15 | 21 960,5 | 1 | 1 304,5 | 0 | 0,0 | 14 | 19 266,5 | 0 | 0,0 |

Poznámka: - Program je víceúčelový, OP LZZ je financován jak z prostředků určených pro cíl Konvergence (a), tak z prostředků pro cíl Regionální konkurenceschopnost a zaměstnanost (b). V oblastech podpory, kterých se víceúčelovost týká, jsou žádosti podávány a registrovány pouze u cíle Konvergence (a), ale financování probíhá v daném poměru v rámci obou cílů. Částky na GG za PO2 byly dle pravidel víceúčelovosti rozděleny na cíl Konvergence (a) a na cíl Regionální konkurenceschopnost a zaměstnanost (b). - K datu generování nejsou u OP LZZ evidovány žádné nedokončené globální granty (GG).

Zdroj: MSC2007 – 5. 10. 2011

Tab. 46 - Údaje o grantových projektech (GP) OP Lidské zdroje a zaměstnanost (EU a národní zdroje)

| Prioritní osa / Oblast podpory | Podané žádosti | | Žádosti vyřazené z administrace | | Žádosti ve schvalovacím procesu | | Projekty s vydaným Rozhodnutím / podepsanou Smlouvou | | Finančně ukončené projekty | |
|--------------------------------|-------------------|-----------------|---------------------------------|-----------------|---------------------------------|----------------|--|-----------------|----------------------------|-------------|
| | počet | mil. Kč | počet | mil. Kč | počet | mil. Kč | počet | mil. Kč | počet | mil. Kč |
| - | a | b | c | d | e | f | g | h | i | j |
| - | od počátku období | | od počátku období | | aktuální stav | | od počátku období | | od počátku období | |
| 1.1 | 3 563 | 19 074,3 | 1 874 | 11 058,6 | 25 | 148,1 | 1 664 | 7 804,8 | 4 | 10,2 |
| 1.2 | 25 | 201,0 | 11 | 90,5 | 6 | 43,9 | 8 | 66,6 | 0 | 0,0 |
| 1 | 3 588 | 19 275,3 | 1 885 | 11 149,1 | 31 | 192,1 | 1 672 | 7 871,4 | 4 | 10,2 |
| 2.1a | 754 | 3 667,1 | 341 | 1 639,0 | 289 | 1 445,5 | 124 | 582,6 | 0 | 0,0 |
| 2.2a | 0 | 0,0 | 0 | 0,0 | 0 | 0,0 | 0 | 0,0 | 0 | 0,0 |
| 2a | 754 | 3 667,1 | 341 | 1 639,0 | 289 | 1 445,5 | 124 | 582,6 | 0 | 0,0 |
| 2.1b | 0 | 48,3 | 0 | 21,6 | 0 | 19,0 | 0 | 7,7 | 0 | 0,0 |
| 2.2b | 0 | 0,0 | 0 | 0,0 | 0 | 0,0 | 0 | 0,0 | 0 | 0,0 |
| 2b | 0 | 48,3 | 0 | 21,6 | 0 | 19,0 | 0 | 7,7 | 0 | 0,0 |
| 3.1 | 1 453 | 5 688,4 | 1 082 | 4 561,7 | 92 | 269,0 | 279 | 858,9 | 1 | 9,7 |
| 3.2 | 324 | 2 199,9 | 220 | 1 561,9 | 39 | 250,2 | 65 | 387,9 | 0 | 0,0 |
| 3.3 | 1 105 | 5 376,5 | 633 | 3 044,0 | 343 | 1 735,2 | 129 | 597,3 | 0 | 0,0 |
| 3.4 | 1 197 | 5 957,4 | 719 | 3 301,8 | 317 | 2 005,0 | 161 | 652,0 | 1 | 3,0 |
| 3 | 4 079 | 19 222,3 | 2 654 | 12 469,4 | 791 | 4 259,3 | 634 | 2 496,1 | 2 | 12,7 |
| 4a.1 | 357 | 1 588,6 | 152 | 692,4 | 1 | 2,9 | 204 | 893,3 | 0 | 0,0 |
| 4a | 357 | 1 588,6 | 152 | 692,4 | 1 | 2,9 | 204 | 893,3 | 0 | 0,0 |
| 4b.1 | 0 | 122,2 | 0 | 53,3 | 0 | 0,2 | 0 | 68,7 | 0 | 0,0 |
| 4b | 0 | 122,2 | 0 | 53,3 | 0 | 0,2 | 0 | 68,7 | 0 | 0,0 |
| 5a.1 | 248 | 1 334,6 | 177 | 999,6 | 1 | 3,0 | 70 | 332,0 | 0 | 0,0 |
| 5a | 248 | 1 334,6 | 177 | 999,6 | 1 | 3,0 | 70 | 332,0 | 0 | 0,0 |
| 5b.1 | 0 | 102,7 | 0 | 76,9 | 0 | 0,2 | 0 | 25,5 | 0 | 0,0 |
| 5b | 0 | 102,7 | 0 | 76,9 | 0 | 0,2 | 0 | 25,5 | 0 | 0,0 |
| 6a.1 | 0 | 0,0 | 0 | 0,0 | 0 | 0,0 | 0 | 0,0 | 0 | 0,0 |
| 6a | 0 | 0,0 | 0 | 0,0 | 0 | 0,0 | 0 | 0,0 | 0 | 0,0 |
| 6b.1 | 0 | 0,0 | 0 | 0,0 | 0 | 0,0 | 0 | 0,0 | 0 | 0,0 |
| 6b | 0 | 0,0 | 0 | 0,0 | 0 | 0,0 | 0 | 0,0 | 0 | 0,0 |
| OP LZZ | 9 026 | 45 361,0 | 5 209 | 27 101,2 | 1 113 | 5 922,3 | 2 704 | 12 277,3 | 6 | 22,9 |

Poznámka:

- Program je víceúčelový, OP LZZ je financován jak z prostředků určených pro cíl Konvergence (a), tak z prostředků pro cíl Regionální konkurenceschopnost a zaměstnanost (b). V oblastech podpory, kterých se víceúčelovost týká, jsou žádosti podávány a registrovány pouze u cíle Konvergence (a), ale financování probíhá v daném poměru v rámci obou cílů.
- K datu generování je u OP evidováno 17 nedokončených grantových projektů (GP) v celkové hodnotě 60,7 mil. Kč.

Zdroj: MSC2007 – 5. 10. 2011

Tab. 47 - Údaje o stavu čerpání finančních prostředků OP Lidské zdroje a zaměstnanost (EU a národní zdroje)

| Prioritní osa / Oblast podpory | Celková alokace podpory 2007–2013 | Podané žádosti | | Projekty s vydaným Rozhodnutím / podepsanou Smlouvou | | Proplacené prostředky příjemcům | | Prostředky v souhrnných žádostech zaúčtovaných PCO | | Certifikované výdaje předložené EK | |
|-----------------------------------|---|-----------------|--------------|--|--------------|------------------------------------|-------------|---|-------------|---------------------------------------|-------------|
| | | v mil. Kč | v mil. Kč | % | v mil. Kč | % | v mil. Kč | % | v mil. Kč | % | v mil. Kč |
| - | a | b | b/a | c | c/a | d | d/a | e | e/a | f | f/a |
| 1.1 | 12 968,7 | 24 970,2 | 192,5 | 12 037,1 | 92,8 | 4 163,2 | 32,1 | 1 876,7 | 14,5 | 1 776,0 | 13,7 |
| 1.2 | 2 245,9 | 597,6 | 26,6 | 459,3 | 20,4 | 29,1 | 1,3 | 20,4 | 0,9 | 11,1 | 0,5 |
| 1 | 15 214,6 | 25 567,8 | 168,0 | 12 496,4 | 82,1 | 4 192,3 | 27,6 | 1 897,2 | 12,5 | 1 787,1 | 11,7 |
| 2.1a | 14 745,6 | 14 055,0 | 95,3 | 10 951,0 | 74,3 | 5 363,5 | 36,4 | 4 767,1 | 32,3 | 4 649,9 | 31,5 |
| 2.2a | 2 618,0 | 2 021,2 | 77,2 | 695,9 | 26,6 | 87,9 | 3,4 | 13,1 | 0,5 | 13,1 | 0,5 |
| 2a | 17 363,6 | 16 076,2 | 92,6 | 11 646,9 | 67,1 | 5 451,4 | 31,4 | 4 780,2 | 27,5 | 4 663,0 | 26,9 |
| 2.1b | 194,0 | 184,9 | 95,3 | 144,1 | 74,3 | 70,6 | 36,4 | 62,7 | 32,3 | 61,2 | 31,5 |
| 2.2b | 34,4 | 26,6 | 77,2 | 9,2 | 26,6 | 1,2 | 3,4 | 0,2 | 0,5 | 0,2 | 0,5 |
| 2b | 228,5 | 211,5 | 92,6 | 153,2 | 67,1 | 71,7 | 31,4 | 62,9 | 27,5 | 61,4 | 26,9 |
| 3.1 | 7 122,4 | 16 347,5 | 229,5 | 6 680,8 | 93,8 | 3 673,7 | 51,6 | 2 667,7 | 37,5 | 2 379,8 | 33,4 |
| 3.2 | 1 047,8 | 2 868,4 | 273,7 | 594,5 | 56,7 | 266,5 | 25,4 | 142,3 | 13,6 | 129,2 | 12,3 |
| 3.3 | 1 832,6 | 5 474,2 | 298,7 | 597,3 | 32,6 | 231,9 | 12,7 | 91,7 | 5,0 | 67,4 | 3,7 |
| 3.4 | 1 573,7 | 6 055,8 | 384,8 | 680,6 | 43,2 | 413,7 | 26,3 | 253,0 | 16,1 | 210,8 | 13,4 |
| 3 | 11 576,4 | 30 745,9 | 265,6 | 8 553,2 | 73,9 | 4 585,9 | 39,6 | 3 154,7 | 27,3 | 2 787,2 | 24,1 |
| 4a.1 | 5 235,9 | 5 747,6 | 109,8 | 4 134,3 | 79,0 | 635,4 | 12,1 | 198,9 | 3,8 | 160,6 | 3,1 |
| 4a | 5 235,9 | 5 747,6 | 109,8 | 4 134,3 | 79,0 | 635,4 | 12,1 | 198,9 | 3,8 | 160,6 | 3,1 |
| 4b.1 | 402,8 | 442,1 | 109,8 | 318,0 | 79,0 | 48,9 | 12,1 | 15,3 | 3,8 | 12,4 | 3,1 |
| 4b | 402,8 | 442,1 | 109,8 | 318,0 | 79,0 | 48,9 | 12,1 | 15,3 | 3,8 | 12,4 | 3,1 |
| 5a.1 | 937,7 | 1 334,6 | 142,3 | 332,0 | 35,4 | 180,5 | 19,2 | 90,4 | 9,6 | 78,2 | 8,3 |
| 5a | 937,7 | 1 334,6 | 142,3 | 332,0 | 35,4 | 180,5 | 19,2 | 90,4 | 9,6 | 78,2 | 8,3 |
| 5b.1 | 72,1 | 102,7 | 142,3 | 25,5 | 35,4 | 13,9 | 19,2 | 7,0 | 9,6 | 6,0 | 8,3 |
| 5b | 72,1 | 102,7 | 142,3 | 25,5 | 35,4 | 13,9 | 19,2 | 7,0 | 9,6 | 6,0 | 8,3 |
| 6a.1 | 2 100,9 | 2 068,0 | 98,4 | 2 121,3 | 101,0 | 375,1 | 17,9 | 302,5 | 14,4 | 286,9 | 13,7 |
| 6a | 2 100,9 | 2 068,0 | 98,4 | 2 121,3 | 101,0 | 375,1 | 17,9 | 302,5 | 14,4 | 286,9 | 13,7 |
| 6b.1 | 28,5 | 28,1 | 98,4 | 28,8 | 101,0 | 5,1 | 17,9 | 4,1 | 14,4 | 3,9 | 13,7 |
| 6b | 28,5 | 28,1 | 98,4 | 28,8 | 101,0 | 5,1 | 17,9 | 4,1 | 14,4 | 3,9 | 13,7 |
| Cíl 1 | 52 429,3 | 81 540,1 | 155,5 | 39 284,0 | 74,9 | 15 420,6 | 29,4 | 10 423,9 | 19,9 | 9 763,0 | 18,6 |
| Cíl 2 | 731,9 | 784,4 | 107,2 | 525,6 | 71,8 | 139,6 | 19,1 | 89,3 | 12,2 | 83,6 | 11,4 |
| OP LZZ | 53 161,2 | 82 324,5 | 154,9 | 39 809,6 | 74,9 | 15 560,2 | 29,3 | 10 513,2 | 19,8 | 9 846,7 | 18,5 |

Poznámka:

- Ve sloupci „Podané žádosti“ a „Projekty s vydaným Rozhodnutím / podepsanou Smlouvou“ jsou vykazovány údaje za IP a GP, zatímco ve sloupci „Proplacené prostředky příjemcům“, „Prostředky v souhrnných žádostech zaúčtovaných PCO“ a „Certifikované výdaje předložené EK“ jsou zahrnuty údaje za IP a GG, a to z důvodu, že certifikace probíhá pouze na úrovni IP a GG, nikoliv GP.
- Měnový kurz: 1 EUR = 24,56 CZK - měsíční kurz převzatý z MSC2007, „Prostředky v souhrnných žádostech zaúčtovaných PCO“ a „Certifikované výdaje předložené EK“ jsou přepočteny kurzem v době zaúčtování v IS Viola, tj. kurz není shodný s aktuálním měsíčním kurzem.

Zdroj: MSC2007 – 5. 10. 2011

INTEGROVANÝ OPERAČNÍ PROGRAM

Finanční prostředky tohoto operačního programu jsou určeny k rozvoji veřejné správy, kultury, cestovního ruchu, informační společnosti, k podpoře zaměstnanosti, péči o zdraví obyvatel, ke zlepšení bydlení a bezpečnosti obyvatelstva. Cílem Integrovaného OP je podpořit socioekonomický růst ČR a zvýšit kvalitu života občanů ČR. Integrovaný OP je financován z ERDF.

Z územního hlediska jsou intervence Integrovaného OP zaměřeny především na podporu regionů ČR zařazených do cíle Konvergence (celé území ČR kromě hlavního města Prahy). U vybraných oblastí podpory se intervence týkají i území hlavního města Prahy (prioritní osa 1, 4 a 6).

Roli řídicího orgánu vykonává Ministerstvo pro místní rozvoj ČR, činnost zprostředkujících subjektů zastávají Ministerstvo vnitra ČR (oblasti podpory 1.1, 2.1 a 3.4), Ministerstvo práce a sociálních věcí ČR (oblasti podpory 3.1 a 3.3), Ministerstvo zdravotnictví ČR (oblast podpory 3.2), Ministerstvo kultury ČR (oblast podpory 5.1) a Centrum pro regionální rozvoj ČR (oblasti podpory 2.1, 3.1, 3.3, 3.4, 5.2, 5.3 a 4. a 6. prioritní osa). Podrobnější informace o Integrovaném OP jsou uvedeny na internetových stránkách www.strukturalni-fondy.cz/iop.

Tab. 48 - Struktura Integrovaného OP

| Číslo prioritní osy / oblasti podpory | Název prioritní osy / oblasti podpory | Podíl na celkové alokaci v % |
|---------------------------------------|--|------------------------------|
| 1a,b | Modernizace veřejné správy | 21,1 |
| 1.1a,b | Rozvoj informační společnosti ve veřejné správě | 21,1 |
| 2 | Zavádění ICT ve veřejné správě | 10,8 |
| 2.1 | Zavádění ICT v územní veřejné správě | 10,8 |
| 3 | Zvýšení kvality a dostupnosti veřejných služeb | 34,4 |
| 3.1 | Služby v oblasti sociální integrace | 5,0 |
| 3.2 | Služby v oblasti veřejného zdraví | 15,7 |
| 3.3 | Služby v oblasti zaměstnanosti | 2,9 |
| 3.4 | Služby v oblasti bezpečnosti, prevence a řešení rizik | 10,8 |
| 4a,b | Národní podpora cestovního ruchu | 4,1 |
| 4.1a,b | Národní podpora rozvoje cestovního ruchu | 4,1 |
| 5 | Národní podpora územního rozvoje | 26,6 |
| 5.1 | Národní podpora využití potenciálu kulturního dědictví | 13,4 |
| 5.2 | Zlepšení prostředí v problémových sídlištích | 12,2 |
| 5.3 | Modernizace a rozvoj systémů tvorby územních politik | 1,0 |
| 6a,b | Technická pomoc | 2,8 |
| 6.1a,b | Aktivity spojené s řízením IOP | 1,7 |
| 6.2a,b | Ostatní náklady technické pomoci IOP | 1,1 |

Poznámka:

- OP je víceúčelový, tj. je financován jak z prostředků určených pro cíl Konvergence (a), tak z prostředků pro cíl Regionální konkurenceschopnost a zaměstnanost (b).

Zdroj: Programový dokument IOP

Realizace Integrovaného OP

V Integrovaném OP bylo k 5. říjnu 2011 podáno 8 002 žádostí v celkové výši 54,0 mld. Kč, což představuje 117,8 % z celkové alokace na program. Řídící orgán a zprostředkující subjekty vydaly 7 070 Rozhodnutí o poskytnutí dotace v hodnotě 32,7 mld. Kč (71,4 % z alokace na období 2007–2013). Proplacené prostředky příjemcům činí 7,7 mld. Kč, což představuje 16,8 % z alokace Integrovaného OP. Objem certifikovaných výdajů dosahuje 4,8 mld. Kč, to je 10,5 % z alokace na období 2007–2013.

Podané žádosti

Počet podaných žádostí se v září 2011 zvýšil o 25 žádostí ve výši 508,0 mil. Kč. Finanční požadavek v podaných žádostech přesahuje alokaci na celé programové období o 17,8 %, tj. finanční objem v 8 002 podaných žádostech dosahuje 54,0 mld. Kč.

Největší meziměsíční nárůst (4 žádostí ve výši 384,1 mil. Kč) je zaznamenán ve 4. prioritní ose „Národní podpora cestovního ruchu“, kde je od 7. září 2011 vyhlášena kontinuální výzva k podávání žádostí o poskytnutí podpory.

Projekty s vydaným Rozhodnutím o poskytnutí dotace

Počet schválených projektů se v meziměsíčním srovnání zvýšil o 70 vydaných Rozhodnutí o poskytnutí dotace v hodnotě 738,9 mil. Kč. Finanční objem v projektech s vydaným Rozhodnutím o poskytnutí dotace k 5. říjnu 2011 dosahuje 32,7 mld. Kč, to představuje 71,4 % z alokace Integrovaného OP.

Nejvyšší meziměsíční nárůst ve finančním objemu schválených projektů byl zaznamenán v oblasti podpory 3.4 „Služby v oblasti bezpečnosti, prevence a řešení rizik“ (9 Rozhodnutí ve výši 314,7 mil. Kč) a v oblasti podpory 5.2 „Zlepšení prostředí v problémových sídlištích“ (50 Rozhodnutí ve výši 250,6 mil. Kč).

Proplacené prostředky příjemcům

Od počátku programového období k 5. říjnu 2011 byly vyplaceny prostředky na účty příjemců ve výši 7,7 mld. Kč, což činí 16,8 % z alokace Integrovaného OP. V září 2011 byly na účty příjemců vyplaceny finanční prostředky ve výši 64,5 mil. Kč.

V Integrovaném OP bylo k 5. říjnu 2011 **finančně ukončeno** 5 444 projektů ve výši 5,9 mld. Kč (tj. 77,0 % z celkového počtu schválených projektů), z toho bylo ve sledovaném období finančně ukončeno 23 projektů v hodnotě 29,2 mil. Kč.

Certifikované výdaje předložené Evropské komisi

Ve sledovaném období se částka certifikovaných výdajů předložených EK nezměnila a k 5. říjnu 2011 dosahují certifikované výdaje předložené EK 4,8 mld. Kč, což představuje 10,5 % z alokace Integrovaného OP.

Naopak v průběhu září 2011 byl zaznamenán významný nárůst (1,0 mld. Kč) v prostředcích v souhrnných žádostech zaúčtovaných PCO. K 5. říjnu 2011 jejich podíl tvoří 15,1 % z alokace Integrovaného OP.

Tab. 49 - Údaje o projektech Integrovaného OP (EU a národní zdroje)

| Prioritní osa / Oblast podpory | Podané žádosti | | Žádosti vyřazené z administrace | | Žádosti ve schvalovacím procesu | | Projekty s vydaným Rozhodnutím / podepsanou Smlouvou | | Finančně ukončené projekty | |
|--------------------------------|-------------------|-----------------|---------------------------------|-----------------|---------------------------------|----------------|--|-----------------|----------------------------|----------------|
| | počet | mil. Kč | počet | mil. Kč | počet | mil. Kč | počet | mil. Kč | počet | mil. Kč |
| - | a | b | c | d | e | f | g | h | i | j |
| - | od počátku období | | od počátku období | | aktuální stav | | od počátku období | | od počátku období | |
| 1.1a | 79 | 10 743,6 | 19 | 1 951,4 | 0 | 0,0 | 60 | 8 523,8 | 9 | 236,3 |
| 1a | 79 | 10 743,6 | 19 | 1 951,4 | 0 | 0,0 | 60 | 8 523,8 | 9 | 236,3 |
| 1.1b | 0 | 826,4 | 0 | 150,1 | 0 | 0,0 | 0 | 655,7 | 0 | 18,2 |
| 1b | 0 | 826,4 | 0 | 150,1 | 0 | 0,0 | 0 | 655,7 | 0 | 18,2 |
| 2.1 | 5 839 | 5 465,7 | 296 | 633,3 | 4 | 154,0 | 5 539 | 4 622,0 | 4 576 | 406,7 |
| 2 | 5 839 | 5 465,7 | 296 | 633,3 | 4 | 154,0 | 5 539 | 4 622,0 | 4 576 | 406,7 |
| 3.1 | 186 | 1 284,1 | 123 | 599,3 | 44 | 514,5 | 19 | 82,2 | 10 | 22,8 |
| 3.2 | 164 | 7 886,4 | 25 | 1 207,1 | 31 | 1 084,4 | 108 | 5 541,2 | 55 | 2 788,5 |
| 3.3 | 15 | 1 121,2 | 4 | 313,9 | 9 | 679,4 | 2 | 85,7 | 0 | 0,0 |
| 3.4 | 80 | 4 747,2 | 3 | 1 253,9 | 33 | 1 038,6 | 44 | 2 331,6 | 9 | 575,4 |
| 3 | 445 | 15 038,9 | 155 | 3 374,2 | 117 | 3 317,0 | 173 | 8 040,8 | 74 | 3 386,6 |
| 4.1a | 66 | 2 507,0 | 40 | 1 354,8 | 4 | 388,0 | 22 | 755,2 | 2 | 84,4 |
| 4a | 66 | 2 507,0 | 40 | 1 354,8 | 4 | 388,0 | 22 | 755,2 | 2 | 84,4 |
| 4.1b | 66 | 192,8 | 40 | 104,2 | 4 | 29,8 | 22 | 58,1 | 2 | 6,5 |
| 4b | 66 | 192,8 | 40 | 104,2 | 4 | 29,8 | 22 | 58,1 | 2 | 6,5 |
| 5.1 | 42 | 14 025,8 | 24 | 8 159,4 | 0 | 0,0 | 18 | 5 844,8 | 0 | 0,0 |
| 5.2 | 810 | 3 416,3 | 20 | 114,3 | 132 | 506,5 | 658 | 2 683,2 | 338 | 1 168,5 |
| 5.3 | 579 | 501,6 | 61 | 56,6 | 3 | 7,8 | 515 | 431,3 | 406 | 314,2 |
| 5 | 1 431 | 17 943,8 | 105 | 8 330,3 | 135 | 514,4 | 1 191 | 8 959,2 | 744 | 1 482,7 |
| 6.1a | 28 | 896,5 | 0 | 0,0 | 5 | 93,8 | 23 | 777,2 | 10 | 157,5 |
| 6.2a | 48 | 364,3 | 2 | 4,4 | 6 | 37,8 | 40 | 301,2 | 27 | 109,2 |
| 6a | 76 | 1 260,8 | 2 | 4,4 | 11 | 131,6 | 63 | 1 078,4 | 37 | 266,7 |
| 6.1b | 0 | 16,5 | 0 | 0,0 | 0 | 1,7 | 0 | 14,3 | 0 | 2,9 |
| 6.2b | 0 | 6,7 | 0 | 0,1 | 0 | 0,7 | 0 | 5,5 | 0 | 2,0 |
| 6b | 0 | 23,2 | 0 | 0,1 | 0 | 2,4 | 0 | 19,8 | 0 | 4,9 |
| Cíl 1 | 7 936 | 52 959,7 | 617 | 15 648,4 | 271 | 4 504,9 | 7 048 | 31 979,4 | 5 442 | 5 863,4 |
| Cíl 2 | 66 | 1 042,4 | 40 | 254,4 | 4 | 32,3 | 22 | 733,6 | 2 | 29,6 |
| IOP | 8 002 | 54 002,1 | 657 | 15 902,8 | 275 | 4 537,2 | 7 070 | 32 713,0 | 5 444 | 5 893,0 |

Poznámka:

- Počet podaných žádostí je u víceřadových prioritních os uveden pouze u oblastí podpory vztahující se k cíli Konvergence (a). V oblastech podpory, které spadají pod cíl Regionální konkurenceschopnost a zaměstnanost (b) je počet nulový (kromě 4. prioritní osy). - K datu generování je u OP vedeno 89 nedokončených projektů v hodnotě 1,3 mld. Kč. V meziměsíčním srovnání je u IOP v oblasti podpory 1.1. a 1.1.b ve stavu „Žádosti vyřazené z administrace“ evidován pokles finančních prostředků (o 211,8 mil Kč). Důvodem je doporučení náhradního projektu k financování po VK ŘO.

Zdroj: MSC2007 – 5. 10. 2011

Tab. 50 - Údaje o stavu čerpání finančních prostředků Integrovaného OP (EU a národní zdroje)

| Prioritní osa / Oblast podpory | Celková alokace podpory 2007–2013 | Podané žádosti | | Projekty s vydaným Rozhodnutím / podepsanou Smlouvou | | Proplacené prostředky příjemcům | | Prostředky v souhrnných žádostech zaúčtovaných PCO | | Certifikované výdaje předložené EK | |
|--------------------------------|-----------------------------------|-----------------|--------------|--|-------------|---------------------------------|-------------|--|-------------|------------------------------------|-------------|
| | | mil. Kč | mil. Kč | % | mil. Kč | % | mil. Kč | % | mil. Kč | % | mil. Kč |
| - | a | b | b/a | c | c/a | d | d/a | e | e/a | f | f/a |
| - | 8 980,4 | 10 743,6 | 119,6 | 8 523,8 | 94,9 | 1 327,9 | 14,8 | 874,9 | 9,7 | 376,3 | 4,2 |
| 1a.1 | 8 980,4 | 10 743,6 | 119,6 | 8 523,8 | 94,9 | 1 327,9 | 14,8 | 874,9 | 9,7 | 376,3 | 4,2 |
| 1b.1 | 690,8 | 826,4 | 119,6 | 655,7 | 94,9 | 102,1 | 14,8 | 67,3 | 9,7 | 28,9 | 4,2 |
| 1b | 690,8 | 826,4 | 119,6 | 655,7 | 94,9 | 102,1 | 14,8 | 67,3 | 9,7 | 28,9 | 4,2 |
| 2.1 | 4 942,1 | 5 465,7 | 110,6 | 4 622,0 | 93,5 | 414,9 | 8,4 | 265,5 | 5,4 | 166,6 | 3,4 |
| 2 | 4 942,1 | 5 465,7 | 110,6 | 4 622,0 | 93,5 | 414,9 | 8,4 | 265,5 | 5,4 | 166,6 | 3,4 |
| 3.1 | 2 288,8 | 1 284,1 | 56,1 | 82,2 | 3,6 | 29,5 | 1,3 | 30,7 | 1,3 | 6,6 | 0,3 |
| 3.2 | 7 254,0 | 7 886,4 | 108,7 | 5 541,2 | 76,4 | 2 729,5 | 37,6 | 2 649,3 | 36,5 | 2 318,0 | 32,0 |
| 3.3 | 1 346,4 | 1 121,2 | 83,3 | 85,7 | 6,4 | 9,5 | 0,7 | 9,5 | 0,7 | 0,0 | 0,0 |
| 3.4 | 4 945,1 | 4 747,2 | 96,0 | 2 331,6 | 47,2 | 516,7 | 10,4 | 516,7 | 10,4 | 124,2 | 2,5 |
| 3 | 15 834,2 | 15 038,9 | 95,0 | 8 040,8 | 50,8 | 3 285,3 | 20,7 | 3 206,3 | 20,2 | 2 448,8 | 15,5 |
| 4a.1 | 1 751,2 | 2 507,0 | 143,2 | 755,2 | 43,1 | 186,6 | 10,7 | 164,7 | 9,4 | 102,9 | 5,9 |
| 4a | 1 751,2 | 2 507,0 | 143,2 | 755,2 | 43,1 | 186,6 | 10,7 | 164,7 | 9,4 | 102,9 | 5,9 |
| 4b.1 | 134,7 | 192,8 | 143,1 | 58,1 | 43,1 | 14,4 | 10,7 | 12,7 | 9,4 | 7,9 | 5,9 |
| 4b | 134,7 | 192,8 | 143,1 | 58,1 | 43,1 | 14,4 | 10,7 | 12,7 | 9,4 | 7,9 | 5,9 |
| 5.1 | 6 150,7 | 14 025,8 | 228,0 | 5 844,8 | 95,0 | 508,0 | 8,3 | 512,7 | 8,3 | 269,3 | 4,4 |
| 5.2 | 5 566,9 | 3 416,3 | 61,4 | 2 683,2 | 48,2 | 1 172,0 | 21,1 | 1 152,7 | 20,7 | 841,3 | 15,1 |
| 5.3 | 465,0 | 501,6 | 107,9 | 431,3 | 92,7 | 333,7 | 71,8 | 327,7 | 70,5 | 287,0 | 61,7 |
| 5 | 12 182,6 | 17 943,8 | 147,3 | 8 959,2 | 73,5 | 2 013,6 | 16,5 | 1 993,1 | 16,4 | 1 397,7 | 11,5 |
| 6a.1 | 790,6 | 896,5 | 113,4 | 777,2 | 98,3 | 275,0 | 34,8 | 275,0 | 34,8 | 197,6 | 25,0 |
| 6a.2 | 517,5 | 364,3 | 70,4 | 301,2 | 58,2 | 68,5 | 0,0 | 67,7 | 13,1 | 60,6 | 11,7 |
| 6a | 1 308,1 | 1 260,8 | 96,4 | 1 078,4 | 82,4 | 343,5 | 26,3 | 342,7 | 26,2 | 258,2 | 19,7 |
| 6b.1 | 14,5 | 16,5 | 113,4 | 14,3 | 98,3 | 5,1 | 34,8 | 5,1 | 34,8 | 3,6 | 25,0 |
| 6b.2 | 9,5 | 6,7 | 70,4 | 5,5 | 58,2 | 1,3 | 13,3 | 1,2 | 13,1 | 1,1 | 11,7 |
| 6b | 24,0 | 23,2 | 96,4 | 19,8 | 82,4 | 6,3 | 26,3 | 6,3 | 26,2 | 4,8 | 19,8 |
| Cíl 1 | 44 998,7 | 52 959,7 | 117,7 | 31 979,4 | 71,1 | 7 571,8 | 16,8 | 6 847,1 | 15,2 | 4 750,4 | 10,6 |
| Cíl 2 | 849,6 | 1 042,4 | 122,7 | 733,6 | 86,3 | 122,8 | 14,5 | 86,3 | 10,2 | 41,6 | 4,9 |
| IOP | 45 848,3 | 54 002,1 | 117,8 | 32 713,0 | 71,4 | 7 694,6 | 16,8 | 6 933,4 | 15,1 | 4 792,0 | 10,5 |

Poznámka:

- Měnový kurz: 1 EUR = 24,56 CZK - měsíční kurz převzatý z MSC2007, „Prostředky v souhrnných žádostech zaúčtovaných PCO“ a „Certifikované výdaje předložené EK“ jsou přepočteny kurzem v době zaúčtování v IS Viola, tj. kurz není shodný s aktuálním měsíčním kurzem.

- Zdroj: MSC2007 – 5. 10. 2011

OPERAČNÍ PROGRAM TECHNICKÁ POMOC

Z OP Technická pomoc jsou zajišťovány aktivity, které podporují efektivitu řízení Národního strategického referenčního rámce, jeho administrativní zabezpečení, kontrolu, monitorování a evaluaci realizace NSRR a aktivity, jež jsou spojeny s využitím prostředků SF / FS a jejich publicitou.

Z územního hlediska jsou intervence OP Technická pomoc zaměřeny na celé území ČR včetně hlavního města Prahy.

Řídicím orgánem OP Technická pomoc je Ministerstvo pro místní rozvoj ČR. Zprostředkujícím subjektem je Centrum pro regionální rozvoj ČR. Podrobnější informace jsou dostupné na internetových stránkách www.strukturalni-fondy.cz/op-tp.

Tab. 51 - Struktura OP Technická pomoc

| Číslo prioritní osy / oblasti podpory | Název prioritní osy / oblasti podpory | Podíl na celkové alokaci v % |
|---------------------------------------|---|------------------------------|
| 1a,b | Podpora řízení a koordinace | 10,5 |
| 1.1a,b | Řízení implementace NSRR | 6,3 |
| 1.2a,b | Finanční řízení, kontrola a audit | 1,0 |
| 1.3a,b | Řízení a koordinace HSS | 1,6 |
| 1.4a,b | Příprava nového programového období 2014 + | 1,6 |
| 2a,b | Monitorování | 20,0 |
| 2.1a,b | Komunikační a monitorovací systém | 20,0 |
| 3a,b | Administrativní a absorpční kapacita | 41,9 |
| 3.1a,b | Podpora administrativních struktur včetně profesního vzdělávání | 29,3 |
| 3.2a,b | Podpora absorpční kapacity | 12,6 |
| 4a,b | Publicita | 27,7 |
| 4.1a,b | Aktivity pro informování a publicitu | 22,2 |
| 4.2a,b | Správa nástrojů komunikace a řízení KoP OP TP | 5,5 |

Poznámka:

- OP je víceúčelový, tj. je financován jak z prostředků určených pro cíl Konvergence (a), tak z prostředků pro cíl Regionální konkurenceschopnost a zaměstnanost (b).

Zdroj: Programový dokument OP TP

Realizace OP Technická pomoc

K 5. říjnu 2011 bylo podáno 133 žádostí o finančním požadavku 7,6 mld. Kč, což představuje 105,3 % z celkové alokace na program. Z podaných žádostí bylo u 106 vydáno Rozhodnutí o poskytnutí dotace ve výši 4,0 mld. Kč (56,0 % z alokace na program na období 2007–2013). Proplacené prostředky příjemcům činí 1,2 mld. Kč, což představuje 16,5 % z alokace na programové období 2007–2013. V OP Technická pomoc byly certifikovány výdaje ve výši 965,7 mil. Kč, to je 13,4 % z celkové alokace programu.

Podané žádosti

V průběhu září 2011 nebyla do OP Technická pomoc podána žádná žádost.

Od počátku programového období k 5. říjnu 2011 žadatelé podali 133 žádostí s požadovaným objemem finančních prostředků 7,6 mld. Kč, což představuje 105,3 % z alokace na program na období 2007–2013.

Projekty s vydaným Rozhodnutím / podepsanou Smlouvou

Ve sledovaném období řídicí orgán nevydal žádné Rozhodnutí o poskytnutí dotace.

Celkem byla v OP Technická pomoc vydána Rozhodnutí / podepsána Smlouva o poskytnutí dotace u 106 žádostí (tj. 79,7 % z celkově 133 podaných žádostí). Objem nasmlouvaných finančních prostředků k 5. říjnu 2011 činí 4,0 mld. Kč, což představuje 56,0 % z alokace na OP Technická pomoc.

Proplacené prostředky příjemcům

V OP Technická pomoc byly k 5. říjnu 2011 vyplaceny prostředky příjemcům ve výši 1,2 mld. Kč (16,5 % z alokace na období 2007–2013). Ve sledovaném období nebyl zaznamenán nárůst v objemu prostředků vyplacených příjemcům.

Ve sledovaném období nebyl **finančně ukončen** žádný projekt. K 5. říjnu 2011 bylo v OP Technická pomoc finančně ukončeno 45 projektů o finančním objemu 902,8 mil. Kč (tj. 42,5 % z celkového počtu schválených projektů).

Certifikované výdaje předložené Evropské komisi

V oblasti certifikovaných výdajů předložených EK nebyl v meziměsíčním porovnání zaznamenán nárůst. Celková výše certifikovaných výdajů předložených EK k 5. říjnu 2011 činí 965,7 mil. Kč, což tvoří 13,4 % celkové alokace OP Technická pomoc.

K meziměsíčnímu nárůstu nedošlo ani v prostředcích v souhrnných žádostech zaúčtovaných PCO. Od počátku programového období k 5. říjnu 2011 byla do souhrnných žádostí zahrnuta 1,2 mld. Kč, tedy 16,5 % z celkové alokace programu.

Tab. 52 - Údaje o projektech OP Technická pomoc (EU a národní zdroje)

| Prioritní osa / Oblast podpory | Podané žádosti | | Žádosti vyřazené z administrace | | Žádosti ve schvalovacím procesu | | Projekty s vydaným Rozhodnutím / podepsanou Smlouvou | | Finančně ukončené projekty | |
|--------------------------------|-------------------|----------------|---------------------------------|----------------|---------------------------------|--------------|--|----------------|----------------------------|--------------|
| | počet | mil. Kč | počet | mil. Kč | počet | mil. Kč | počet | mil. Kč | počet | mil. Kč |
| - | a | b | c | d | e | f | g | h | i | j |
| - | od počátku období | | od počátku období | | aktuální stav | | od počátku období | | od počátku období | |
| 1.1a | 7 | 479,6 | 0 | 0,0 | 0 | 0,0 | 7 | 277,7 | 1 | 56,1 |
| 1.2a | 4 | 98,4 | 1 | 7,4 | 1 | 54,2 | 2 | 33,7 | 1 | 29,5 |
| 1.3a | 1 | 12,8 | 0 | 0,0 | 0 | 0,0 | 1 | 12,8 | 0 | 0,0 |
| 1.4a | 2 | 39,4 | 0 | 0,0 | 0 | 0,0 | 2 | 39,4 | 1 | 4,9 |
| 1a | 14 | 630,2 | 1 | 7,4 | 1 | 54,2 | 12 | 363,6 | 3 | 90,6 |
| 1.1b | 0 | 7,4 | 0 | 0,0 | 0 | 0,0 | 0 | 4,3 | 0 | 0,9 |
| 1.2b | 0 | 1,5 | 0 | 0,1 | 0 | 0,8 | 0 | 0,5 | 0 | 0,5 |
| 1.3b | 0 | 0,2 | 0 | 0,0 | 0 | 0,0 | 0 | 0,2 | 0 | 0,0 |
| 1.4b | 0 | 0,6 | 0 | 0,0 | 0 | 0,0 | 0 | 0,6 | 0 | 0,1 |
| 1b | 0 | 9,8 | 0 | 0,1 | 0 | 0,8 | 0 | 5,6 | 0 | 1,4 |
| 2.1a | 58 | 3 017,1 | 19 | 1 939,0 | 1 | 59,4 | 38 | 1 011,4 | 18 | 286,1 |
| 2a | 58 | 3 017,1 | 19 | 1 939,0 | 1 | 59,4 | 38 | 1 011,4 | 18 | 286,1 |
| 2.1b | 0 | 48,9 | 0 | 31,4 | 0 | 1,0 | 0 | 16,4 | 0 | 4,6 |
| 2b | 0 | 48,9 | 0 | 31,4 | 0 | 1,0 | 0 | 16,4 | 0 | 4,6 |
| 3.1a | 52 | 2 233,7 | 3 | 45,7 | 0 | 0,0 | 49 | 2 031,8 | 24 | 511,7 |
| 3.2a | 2 | 541,2 | 0 | 0,0 | 0 | 0,0 | 2 | 168,3 | 0 | 0,0 |
| 3a | 54 | 2 774,9 | 3 | 45,7 | 0 | 0,0 | 51 | 2 200,1 | 24 | 511,7 |
| 3.1b | 0 | 36,3 | 0 | 0,7 | 0 | 0,0 | 0 | 33,0 | 0 | 8,3 |
| 3.2b | 0 | 8,8 | 0 | 0,0 | 0 | 0,0 | 0 | 2,7 | 0 | 0,0 |
| 3b | 0 | 45,1 | 0 | 0,7 | 0 | 0,0 | 0 | 35,8 | 0 | 8,3 |
| 4.1a | 5 | 931,0 | 0 | 0,0 | 2 | 402,1 | 3 | 293,3 | 0 | 0,0 |
| 4.2a | 2 | 93,6 | 0 | 0,0 | 0 | 0,0 | 2 | 93,6 | 0 | 0,0 |
| 4a | 7 | 1 024,5 | 0 | 0,0 | 2 | 402,1 | 5 | 386,8 | 0 | 0,0 |
| 4.1b | 0 | 15,2 | 0 | 0,0 | 0 | 6,6 | 0 | 4,8 | 0 | 0,0 |
| 4.2b | 0 | 1,5 | 0 | 0,0 | 0 | 0,0 | 0 | 1,5 | 0 | 0,0 |
| 4b | 0 | 16,8 | 0 | 0,0 | 0 | 6,6 | 0 | 6,3 | 0 | 0,0 |
| Cíl 1 | 133 | 7 446,7 | 23 | 1 992,1 | 4 | 515,7 | 106 | 3 962,0 | 45 | 888,4 |
| Cíl 2 | 0 | 120,5 | 0 | 32,3 | 0 | 8,4 | 0 | 64,1 | 0 | 14,4 |
| OP TP | 133 | 7 567,2 | 23 | 2 024,3 | 4 | 524,1 | 106 | 4 026,1 | 45 | 902,8 |

Poznámka:

- Počet podaných projektových žádostí je vzhledem k víceřadosti programu uveden pouze u oblastí podpory vztahující se k cíli Konvergence (a). V oblastech podpory náležících k cíli Regionální konkurenceschopnost a zaměstnanost (b) je počet nulový. - K datu generování jsou u OP TP evidovány 4 nedokončené projekty v celkové hodnotě 170,9 mil. Kč. V meziměsíčním srovnání je u OP TP v oblastech podpory 2.1a a 2.1b ve stavu „Projekty s vydaným Rozhodnutím / podepsanou Smlouvou“ evidován pokles finančních prostředků (o 0,64 mil. Kč). Důvodem je uzavření dodatku k Rozhodnutí u jednoho projektu.

Zdroj: MSC2007 – 5. 10. 2011

Tab. 53 - Údaje o stavu čerpání finančních prostředků OP Technická pomoc (EU a národní zdroje)

| Prioritní osa / Oblast podpory | Celková alokace podpory 2007–2013 | Podané žádosti | | Projekty s vydaným Rozhodnutím / podepsanou Smlouvou | | Proplacené prostředky příjemcům | | Prostředky v souhrnných žádostech zaúčtovaných PCO | | Certifikované výdaje předložené EK | |
|--------------------------------|-----------------------------------|----------------|--------------|--|-------------|---------------------------------|-------------|--|-------------|------------------------------------|-------------|
| | | v mil. Kč | v mil. Kč | % | v mil. Kč | % | v mil. Kč | % | v mil. Kč | % | v mil. Kč |
| - | a | b | b/a | c | c/a | d | d/a | e | e/a | f | f/a |
| 1.1a | 442,8 | 479,6 | 108,3 | 277,7 | 62,7 | 54,9 | 12,4 | 54,2 | 12,2 | 43,7 | 9,9 |
| 1.2a | 75,3 | 98,4 | 130,8 | 33,7 | 44,8 | 29,8 | 39,6 | 29,8 | 39,6 | 29,5 | 39,2 |
| 1.3a | 110,5 | 12,8 | 11,6 | 12,8 | 11,6 | 2,9 | 2,6 | 2,5 | 2,3 | 2,3 | 2,1 |
| 1.4a | 110,5 | 39,4 | 35,7 | 39,4 | 35,7 | 1,2 | 1,1 | 1,2 | 1,1 | 0,0 | 0,0 |
| 1a | 739,1 | 630,2 | 85,3 | 363,6 | 49,2 | 88,7 | 12,0 | 87,6 | 11,9 | 75,5 | 10,2 |
| 1.1b | 7,2 | 7,4 | 103,6 | 4,3 | 60,0 | 0,9 | 12,0 | 0,8 | 11,8 | 0,7 | 9,6 |
| 1.2b | 1,2 | 1,5 | 125,0 | 0,5 | 42,8 | 0,5 | 39,5 | 0,5 | 39,5 | 0,5 | 39,1 |
| 1.3b | 1,8 | 0,2 | 11,1 | 0,2 | 11,1 | 0,0 | 2,5 | 0,0 | 2,2 | 0,0 | 2,0 |
| 1.4b | 1,8 | 0,6 | 34,1 | 0,6 | 34,1 | 0,0 | 1,0 | 0,0 | 1,0 | 0,0 | 0,0 |
| 1b | 12,0 | 9,8 | 81,5 | 5,6 | 47,0 | 1,4 | 11,7 | 1,4 | 11,6 | 1,2 | 10,0 |
| 2.1a | 1 417,4 | 3 017,1 | 212,9 | 1 011,4 | 71,4 | 344,5 | 24,3 | 338,8 | 23,9 | 261,8 | 18,5 |
| 2a | 1 417,4 | 3 017,1 | 212,9 | 1 011,4 | 71,4 | 344,5 | 24,3 | 338,8 | 23,9 | 261,8 | 18,5 |
| 2.1b | 22,9 | 48,9 | 212,9 | 16,4 | 71,4 | 5,6 | 24,3 | 5,5 | 23,9 | 4,2 | 18,4 |
| 2b | 22,9 | 48,9 | 212,9 | 16,4 | 71,4 | 5,6 | 24,3 | 5,5 | 23,9 | 4,2 | 18,4 |
| 3.1a | 2 075,4 | 2 233,7 | 107,6 | 2 031,8 | 97,9 | 531,5 | 25,6 | 523,5 | 25,2 | 441,5 | 21,3 |
| 3.2a | 884,4 | 541,2 | 61,2 | 168,3 | 19,0 | 1,2 | 0,1 | 1,2 | 0,1 | 1,2 | 0,1 |
| 3a | 2 959,8 | 2 774,9 | 93,8 | 2 200,1 | 74,3 | 532,7 | 18,0 | 524,7 | 17,7 | 442,7 | 15,0 |
| 3.1b | 33,6 | 36,3 | 108,1 | 33,0 | 98,3 | 8,6 | 25,7 | 8,5 | 25,3 | 7,2 | 21,3 |
| 3.2b | 14,3 | 8,8 | 61,4 | 2,7 | 19,1 | 0,0 | 0,1 | 0,0 | 0,1 | 0,0 | 0,1 |
| 3b | 47,9 | 45,1 | 94,1 | 35,8 | 74,6 | 8,6 | 18,0 | 8,5 | 17,8 | 7,2 | 15,0 |
| 4.1a | 1 564,0 | 931,0 | 59,5 | 293,3 | 18,8 | 217,0 | 13,9 | 216,9 | 13,9 | 170,4 | 10,9 |
| 4.2a | 390,6 | 93,6 | 24,0 | 93,6 | 24,0 | 1,7 | 0,4 | 1,7 | 0,4 | 0,0 | 0,0 |
| 4a | 1 954,6 | 1 024,5 | 52,4 | 386,8 | 19,8 | 218,7 | 11,2 | 218,6 | 11,2 | 170,4 | 8,7 |
| 4.1b | 25,3 | 15,2 | 60,1 | 4,8 | 18,9 | 3,5 | 14,0 | 3,5 | 14,0 | 2,8 | 11,0 |
| 4.2b | 6,3 | 1,5 | 24,2 | 1,5 | 24,2 | 0,0 | 0,4 | 0,0 | 0,4 | 0,0 | 0,0 |
| 4b | 31,6 | 16,8 | 53,0 | 6,3 | 20,0 | 3,6 | 11,3 | 3,6 | 11,3 | 2,8 | 8,8 |
| Cíl 1 | 7 070,8 | 7 446,7 | 105,3 | 3 962,0 | 56,0 | 1 184,6 | 16,8 | 1 169,8 | 16,5 | 950,3 | 13,4 |
| Cíl 2 | 114,5 | 120,5 | 105,2 | 64,1 | 56,0 | 19,2 | 16,8 | 19,0 | 16,6 | 15,4 | 13,5 |
| OP TP | 7 185,3 | 7 567,2 | 105,3 | 4 026,1 | 56,0 | 1 203,8 | 16,8 | 1 188,7 | 16,5 | 965,7 | 13,4 |

Poznámka:

- Měnový kurz: 1 EUR = 24,10 CZK - měsíční kurz převzatý z MSC2007, „Prostředky v souhrnných žádostech zaúčtovaných PCO“ a „Certifikované výdaje předložené EK“ jsou přepočteny kurzem v době zaúčtování v IS Viola, tj. kurz není shodný s aktuálním měsíčním kurzem. V meziměsíčním srovnání je u OP TP v oblastech podpory 2.1a a 2.1b ve stavu „Projekty s vydaným Rozhodnutím / podepsanou Smlouvou“ evidován pokles finančních prostředků (o 0,64 mil. Kč). Důvodem je uzavření dodatku k Rozhodnutí u jednoho projektu.

Zdroj: MSC2007 – 5. 10. 2011

7.B STAV REGIONÁLNÍCH OPERAČNÍCH PROGRAMŮ CÍLE 1

REGIONÁLNÍ OPERAČNÍ PROGRAM REGIONU SOUDRŽNOSTI SEVEROZÁPAD

Tento program je zaměřen na regeneraci a rozvoj měst a oživení venkovských oblastí, na zlepšení dopravního a hospodářského napojení regionu na sousední regiony a na využití přírodního a kulturního potenciálu pro udržitelný rozvoj cestovního ruchu. ROP Severozápad je financován z ERDF.

Z územního hlediska jsou intervence ROP Severozápad zaměřeny na Karlovarský a Ústecký kraj.

Úlohu řídicího orgánu zastává Regionální rada regionu soudržnosti Severozápad se sídlem v Ústí nad Labem. Podrobnější informace jsou uvedeny na internetových stránkách www.nuts2severozapad.cz.

Tab. 54 - Struktura ROP Severozápad

| Číslo prioritní osy / oblasti podpory | Název prioritní osy / oblasti podpory | Podíl na celkové alokaci v % |
|---------------------------------------|--|------------------------------|
| 1 | Regenerace a rozvoj měst | 39,9 |
| 1.1 | Podpora rozvojových pólů regionu | 17,1 |
| 1.2 | Podpora revitalizace a regenerace středních a malých měst | 10,4 |
| 1.3 | Infrastruktura v oblasti rozvoje lidských zdrojů | 12,4 |
| 2 | Integrovaná podpora místního rozvoje | 4,3 |
| 2.1 | Budování kapacity pro místní rozvoj, informovanost a osvěta veřejnosti | 0,4 |
| 2.2 | Investice pro zlepšení fyzické infrastruktury | 3,9 |
| 3 | Dostupnost a dopravní obslužnost | 34,0 |
| 3.1 | Rozvoj dopravní infrastruktury regionálních a nadregionálního významu | 23,3 |
| 3.2 | Rozvoj dopravní obslužnosti v regionu | 10,7 |
| 4 | Udržitelný rozvoj cestovního ruchu | 18,1 |
| 4.1 | Budování a rozvoj atraktivit a infrastruktury v cestovním ruchu | 12,0 |
| 4.2 | Zlepšování kvality a nabídky ubytovacích a stravovacích zařízení | 5,8 |
| 4.3 | Podpora marketingu a tvorby rozvoje produktů cestovního ruchu | 1,3 |
| 5 | Technická asistence | 2,7 |
| 5.1 | Podpora implementace ROP Severozápad | 2,1 |
| 5.2 | Podpora rozvoje absorpční kapacity a publicity | 0,6 |

Zdroj: Programový dokument ROP Severozápad

Realizace ROP Severozápad

Od počátku programového období bylo k 5. říjnu 2011 podáno celkem 966 žádostí v hodnotě 38,0 mld. Kč (175,6 % z celkové alokace). S příjemci bylo podepsáno 291 Smluv o poskytnutí dotace v hodnotě 17,4 mld. Kč (80,2 % z celkové alokace). Ke stejnému datu byly příjemcům na jejich účty proplaceny finanční prostředky ve výši 9,2 mld. Kč, to znamená 42,5 % z celkové alokace a certifikovány byly výdaje ve výši 5,5 mld. Kč (25,4 % z celkové alokace).

Podané žádosti

V průběhu měsíce září 2011 byly na Úřad Regionální rady regionu soudržnosti Severozápad předloženy 2 žádosti o dotaci ve výši 166,0 mil. Kč. Obě žádosti byly podány do oblasti podpory 3.2.

Celkem bylo do regionálního operačního programu podáno 966 žádostí s požadavkem na dotaci ve výši 38,0 mld. Kč. Tato částka převyšuje celkovou alokaci operačního programu, a to o více než 75 %.

Projekty s podepsanou Smlouvou o poskytnutí dotace

Celkový počet projektů s podepsanou Smlouvou se ve srovnání s předchozím měsícem (srpen 2011) nezměnil.

S příjemci bylo dosud podepsáno 291 smluv v hodnotě 17,4 mld. Kč. Jde o částku, která z celkové alokace operačního programu tvoří 80,2 %. V současné době rozdíl mezi celkovou alokací na operační program a výši schválené dotace tvoří v přepočtu 4,3 mld. Kč (19,8 % z celkové alokace operačního programu). Nejedná se však o volně disponibilní prostředky, protože dalších 83 žádostí v hodnotě 2,9 mld. Kč se nachází ve schvalovacím procesu.

Proplacené prostředky příjemcům

Řídící orgán dosud proplatil příjemcům prostředky ve výši 9,2 mld. Kč, to je o 149,7 mil. Kč více než v předchozím měsíci (srpen 2011). V porovnání s celkovou alokací na regionální operační program hodnota proplacených prostředků zaujímá 42,4 %.

Počet **finančně ukončených projektů** meziměsíčně pozvolna narůstá. K 5. říjnu 2011 bylo finančně ukončeno celkem 150 projektů v hodnotě 7,3 mld. Kč (tj. 42,0 % z celkového počtu schválených projektů). Ve srovnání s předchozím měsícem (srpen 2011) to znamená nárůst o 8 finančně ukončených projektů v hodnotě 257,9 mil. Kč.

Certifikované výdaje předložené Evropské komisi

Ve sloupci certifikované výdaje předložené Evropské komisi nedošlo za uplynulý měsíc (září 2011) ke změně. Hodnota certifikovaných výdajů za celý operační program je ve výši 5,5 mld. Kč, to je 25,4 % z celkové alokace na operační program.

Prostředky uvedené v souhrnných žádostech zaúčtovaných PCO jsou ve výši 8,3 mld. Kč, tj. 38,5 % z celkové alokace na operační program. Ve srovnání s minulým měsícem (srpen 2011) se tato hodnota nezměnila.

Tab. 55 - Údaje o projektech ROP Severozápad (EU a národní zdroje)

| Prioritní osa / Oblast podpory | Podané žádosti | | Žádosti vyřazené z administrace | | Žádosti ve schvalovacím procesu | | Projekty s vydaným Rozhodnutím / podepsanou Smlouvou | | Finančně ukončené projekty | |
|--------------------------------|-------------------|-----------------|---------------------------------|-----------------|---------------------------------|----------------|--|-----------------|----------------------------|----------------|
| | počet | mil. Kč | počet | mil. Kč | počet | mil. Kč | počet | mil. Kč | počet | mil. Kč |
| - | a | b | c | d | e | f | g | h | i | j |
| - | od počátku období | | od počátku období | | aktuální stav | | od počátku období | | od počátku období | |
| 1.1 | 36 | 3 816,5 | 5 | 331,6 | 1 | 55,5 | 30 | 3 399,4 | 10 | 1 314,2 |
| 1.2 | 170 | 8 225,1 | 119 | 5 928,0 | 0 | 0,0 | 51 | 2 271,3 | 27 | 1 211,4 |
| 1.3 | 39 | 3 663,5 | 15 | 1 159,8 | 1 | 7,0 | 23 | 2 495,6 | 10 | 683,3 |
| 1 | 245 | 15 705,1 | 139 | 7 419,4 | 2 | 62,5 | 104 | 8 166,3 | 47 | 3 208,9 |
| 2.1 | 53 | 181,4 | 26 | 94,6 | 0 | 0,0 | 27 | 84,3 | 11 | 28,1 |
| 2.2 | 217 | 5 063,2 | 184 | 4 242,6 | 0 | 0,0 | 33 | 807,5 | 23 | 602,3 |
| 2 | 270 | 5 244,6 | 210 | 4 337,2 | 0 | 0,0 | 60 | 891,9 | 34 | 630,4 |
| 3.1 | 15 | 4 224,0 | 3 | 890,2 | 0 | 0,0 | 12 | 3 266,6 | 10 | 2 321,4 |
| 3.2 | 19 | 3 001,6 | 1 | 55,4 | 8 | 755,8 | 10 | 2 041,2 | 0 | 0,0 |
| 3 | 34 | 7 225,6 | 4 | 945,6 | 8 | 755,8 | 22 | 5 307,8 | 10 | 2 321,4 |
| 4.1 | 146 | 5 646,2 | 79 | 2 442,5 | 53 | 1 937,6 | 14 | 1 253,4 | 9 | 451,1 |
| 4.2 | 116 | 3 230,0 | 76 | 2 049,3 | 0 | 0,0 | 40 | 1 177,6 | 14 | 299,8 |
| 4.3 | 140 | 558,4 | 80 | 268,4 | 20 | 119,5 | 40 | 165,6 | 27 | 75,1 |
| 4 | 402 | 9 434,6 | 235 | 4 760,2 | 73 | 2 057,2 | 94 | 2 596,6 | 50 | 826,0 |
| 5.1 | 7 | 387,9 | 0 | 0,0 | 0 | 0,0 | 7 | 387,8 | 6 | 300,4 |
| 5.2 | 8 | 51,8 | 4 | 12,8 | 0 | 0,0 | 4 | 39,0 | 3 | 32,3 |
| 5 | 15 | 439,7 | 4 | 12,8 | 0 | 0,0 | 11 | 426,8 | 9 | 332,8 |
| ROP SZ | 966 | 38 049,6 | 592 | 17 475,2 | 83 | 2 875,4 | 291 | 17 389,3 | 150 | 7 319,4 |

Poznámka:

- K datu generování je u ROP Severozápad vedeno 11 nedokončených projektů v celkové hodnotě 488,7 mil. Kč.
- V meziměsíčním srovnání je u ROP SZ v oblastech podpory 1.1 a 2.2 ve stavu „Projekty s vydaným Rozhodnutím / podepsanou Smlouvou“ evidován pokles objemu finančních prostředků (o 1,8 mil Kč). Důvodem je změna výdajů u dvou projektů formou dodatku ke Smlouvě. A v oblasti podpory 4.3 ve stavu „Žádosti vyřazené z administrace“ pokles objemu finančních prostředků (o 43,3 mil Kč). Příčinou je provedené přehodnocení přidělených bodů projektu.

Zdroj: MSC2007 – 5. 10. 2011

Tab. 56 - Údaje o stavu čerpání finančních prostředků ROP Severozápad (EU a národní zdroje)

| Prioritní osa / Oblast podpory | Celková alokace podpory 2007–2013 | Podané žádosti | | Projekty s vydaným Rozhodnutím / podepsanou Smlouvou | | Proplacené prostředky příjemcům | | Prostředky v souhrnných žádostech zaúčtovaných PCO | | Certifikované výdaje předložené EK | |
|--------------------------------|-----------------------------------|-----------------|--------------|--|-------------|---------------------------------|-------------|--|-------------|------------------------------------|-------------|
| | | mil. Kč | mil. Kč | % | mil. Kč | % | mil. Kč | % | mil. Kč | % | mil. Kč |
| - | A | b | b/a | c | c/a | d | d/a | e | e/a | f | f/a |
| 1.1 | 3 705,3 | 3 816,5 | 103,0 | 3 399,4 | 91,7 | 1 761,6 | 47,5 | 1 690,6 | 45,6 | 725,7 | 19,6 |
| 1.2 | 2 247,7 | 8 225,1 | 365,9 | 2 271,3 | 101,0 | 1 419,7 | 63,2 | 1 397,1 | 62,2 | 983,5 | 43,8 |
| 1.3 | 2 667,3 | 3 663,5 | 137,3 | 2 495,6 | 93,6 | 1 068,9 | 40,1 | 608,8 | 22,8 | 155,2 | 5,8 |
| 1 | 8 620,3 | 15 705,1 | 182,2 | 8 166,3 | 94,7 | 4 250,2 | 49,3 | 3 696,5 | 42,9 | 1 864,3 | 21,6 |
| 2.1 | 94,3 | 181,4 | 192,5 | 84,3 | 89,5 | 25,8 | 27,3 | 19,0 | 20,1 | 8,2 | 8,7 |
| 2.2 | 855,6 | 5 063,2 | 591,8 | 807,5 | 94,4 | 612,1 | 71,5 | 572,4 | 66,9 | 396,0 | 46,3 |
| 2 | 949,9 | 5 244,6 | 552,1 | 891,9 | 93,9 | 637,9 | 67,2 | 591,3 | 62,3 | 404,1 | 42,5 |
| 3.1 | 5 069,2 | 4 224,0 | 83,3 | 3 266,6 | 64,4 | 2 287,0 | 45,1 | 2 287,0 | 45,1 | 1 870,5 | 36,9 |
| 3.2 | 2 302,2 | 3 001,6 | 130,4 | 2 041,2 | 88,7 | 0,0 | 0,0 | 0,0 | 0,0 | 0,0 | 0,0 |
| 3 | 7 371,4 | 7 225,6 | 98,0 | 5 307,8 | 72,0 | 2 287,0 | 31,0 | 2 287,0 | 31,0 | 1 870,5 | 25,4 |
| 4.1 | 2 587,4 | 5 646,2 | 218,2 | 1 253,4 | 48,4 | 1 011,7 | 39,1 | 999,7 | 38,6 | 835,1 | 32,3 |
| 4.2 | 1 263,9 | 3 230,0 | 255,6 | 1 177,6 | 93,2 | 519,3 | 41,1 | 465,9 | 36,9 | 317,8 | 25,1 |
| 4.3 | 289,2 | 558,4 | 193,0 | 165,6 | 57,3 | 84,4 | 29,2 | 76,1 | 26,3 | 42,2 | 14,6 |
| 4 | 4 140,5 | 9 434,6 | 227,9 | 2 596,6 | 62,7 | 1 615,3 | 39,0 | 1 541,7 | 37,2 | 1 195,1 | 28,9 |
| 5.1 | 461,2 | 387,9 | 84,1 | 387,8 | 84,1 | 377,8 | 81,9 | 212,7 | 46,1 | 148,6 | 32,2 |
| 5.2 | 128,8 | 51,8 | 40,2 | 39,0 | 30,3 | 39,0 | 30,3 | 19,9 | 15,5 | 13,4 | 10,4 |
| 5 | 590,0 | 439,7 | 74,5 | 426,8 | 72,3 | 416,8 | 70,6 | 232,6 | 39,4 | 162,0 | 27,4 |
| ROP SZ | 21 672,1 | 38 049,6 | 175,6 | 17 389,3 | 80,2 | 9 207,3 | 42,5 | 8 349,1 | 38,5 | 5 496,0 | 25,4 |

Poznámka:

- Měnový kurz: 1 EUR = 24,56 CZK - měsíční kurz převzatý z MSC2007, „Prostředky v souhrnných žádostech zaúčtovaných PCO“ a „Certifikované výdaje předložené EK“ jsou přepočteny kurzem v době zaúčtování v IS Viola, tj. kurz není shodný s aktuálním měsíčním kurzem.
- V meziměsíčním srovnání je u ROP SZ v oblastech podpory 1.1 a 2.2 ve stavu „Projekty s vydaným Rozhodnutím / podepsanou Smlouvou“ evidován pokles objemu finančních prostředků (o 1,8 mil Kč). Důvodem je změna výdajů u dvou projektů formou dodatku ke Smlouvě. A v oblasti podpory 4.3 ve stavu „Žádosti vyřazené z administrace“ pokles objemu finančních prostředků (o 43,3 mil Kč). Příčinou je provedené přehodnocení přidělených bodů projektu.

Zdroj: MSC2007 – 5. 10. 2011

REGIONÁLNÍ OPERAČNÍ PROGRAM REGIONU SOUDRŽNOSTI MORAVSKOSLEZSKO

Tento ROP je zaměřen na zvýšení kvality regionálních komunikací, vytváření příznivých podmínek pro pěší a cyklistickou dopravu, zlepšení kvality života obyvatel a atraktivitu regionů pro investory a návštěvníky stejně jako na zlepšování podmínek obyvatelstva pro práci i volný čas. ROP Moravskoslesko je financován z ERDF.

Z územního hlediska jsou intervence ROP Moravskoslesko zaměřeny na celý region soudržnosti Moravskoslesko.

Úlohu řídicího orgánu zastává Regionální rada regionu soudržnosti Moravskoslesko se sídlem v Ostravě. Další informace jsou uvedeny na internetových stránkách www.rr-moravskoslesko.cz.

Tab. 57 - Struktura ROP Moravskoslesko

| Číslo prioritní osy / oblasti / podoblasti podpory | Název prioritní osy / oblasti / podoblasti podpory | Podíl na celkové alokaci v % |
|--|---|------------------------------|
| 1 | Regionální infrastruktura a dostupnost | 40,3 |
| 1.1/1.1.1 | Regionální infrastruktura a dostupnost/Výstavba, modernizace a rekonstrukce komunikací II. a III. Třídy | 14,5 |
| 1.1/1.1.2 | Regionální infrastruktura a dostupnost/Bezpečnost na komunikacích, cyklo a pěší doprava | |
| 1.2 | Rozvoj a dostupnost letiště Ostrava | 12,4 |
| 1.3/1.3.1 | Rozvoj dopravní obslužnosti/Integrace veřejné dopravy a rozvoj její infrastruktury | 10,4 |
| 1.3/1.3.2 | Rozvoj dopravní obslužnosti/Pořízení dopravních prostředků veřejné dopravy včetně specifického vozového parku | |
| 1.4 | Infrastruktura integrovaného záchranného systému a krizového řízení | 3,0 |
| 2 | Podpora prosperity regionu | 25,5 |
| 2.1/2.1.1 | Infrastruktura veřejných služeb/Rozvoj infrastruktury pro vzdělávání | 9,8 |
| 2.1/2.1.2 | Infrastruktura veřejných služeb/Rozvoj infrastruktury sociálních služeb | |
| 2.1/2.1.3 | Infrastruktura veřejných služeb/Podpora zajištění efektivnosti a dostupnosti poskytování zdravotnických služeb | |
| 2.1/2.1.4 | Infrastruktura veřejných služeb/Podpora rozvoje veřejných informačních služeb poskytovaných knihovnami | |
| 2.2/2.2.1 | Rozvoj cestovního ruchu/Výstavba, revitalizace a modernizace turistické infrastruktury, doprovodných služeb a atraktivit cestovního ruchu | 8,8 |
| 2.2/2.2.2 | Rozvoj cestovního ruchu/Rozvoj a zvyšování úrovně ubytovacích zařízení | |
| 2.2/2.2.3 | Rozvoj cestovního ruchu/Zvýšení kvality turistických informačních center | |
| 2.2/2.2.4 | Rozvoj cestovního ruchu/Organizace a kooperace v cestovním ruchu | |
| 2.3 | Podpora využívání brownfields | 6,3 |
| 2.4 | Marketing regionu | 0,6 |
| 3 | Rozvoj měst | 23,8 |
| 3.1 | Rozvojové póly regionu | 15,0 |
| 3.2 | Subregionální centra | 8,8 |
| 4 | Rozvoj venkova | 7,0 |
| 4.1 | Rozvoj venkova | 7,0 |
| 5 | Technická asistence | 3,4 |
| 5.1 | Implementace operačního programu | 3,2 |
| 5.2 | Podpora absorpční kapacity | 0,2 |

Zdroj: Programový dokument ROP Moravskoslesko

Realizace ROP Moravskoslezsko

Od počátku programového období k 5. říjnu 2011 bylo na řídicí orgán ROP Moravskoslezsko podáno celkem 1 209 žádostí v hodnotě 28,8 mld. Kč (138,0 % z celkové alokace). S příjemci bylo podepsáno 512 Smluv o poskytnutí dotace v celkové hodnotě 13,6 mld. Kč (65,4 % z celkové alokace). Ke stejnému datu bylo příjemcům na jejich účty proplaceno 6,7 mld. Kč (32,2 % z celkové alokace) a certifikovány byly výdaje ve výši 5,3 mld. Kč, to znamená 25,6 % z celkové alokace.

Podané žádosti

Zvýšení celkového počtu podaných žádostí v průběhu měsíce září 2011 nastalo vlivem podání 6 žádostí s finančním požadavkem 215,8 mil. Kč na Úřad Regionální rady regionu soudržnosti Moravskoslezsko.

Do 5. října 2011 žadatelé podali na řídicí orgán 1 209 žádostí, celkový objem požadované dotace dosáhl k tomuto datu výše 28,8 mld. Kč, to je o 38,0 % více než celková alokace na operační program.

Projekty s podepsanou Smlouvou o poskytnutí dotace

Celkový počet projektů s podepsanou Smlouvou se v průběhu měsíce září 2011 také zvýšil, a to o 10 projektů.

Od počátku programového období řídicí orgán uzavřel Smlouvy s 512 příjemci. Celková výše schválené dotace dosáhla částky 13,6 mld. Kč, což je v porovnání s celkovou alokací na operační program 65,4 %. V meziměsíčním srovnání je zaznamenán pokles finančních prostředků v projektech s podepsanou Smlouvou o poskytnutí dotace ve výši 228,8 mil. Kč, a to z důvodu uzavření dodatku u jednoho projektu. V současné době rozdíl mezi celkovou alokací na operační program a výši schválené dotace tvoří v přepočtu 7,2 mld. Kč (34,6 % z celkové alokace operačního programu). Nejedná se však o volně disponibilní prostředky, protože dalších 130 žádostí v hodnotě 4,0 mld. Kč se nachází ve schvalovacím procesu.

Proplacené prostředky příjemcům

Řídicí orgán dosud proplatil příjemcům 6,7 mld. Kč, to je o 164,7 mil. Kč více než v předchozím měsíci (srpen 2011). Tato částka tvoří 32,2 % z celkové alokace operačního programu.

Nárůst ve srovnání s předchozím měsícem (srpen 2011) byl zaznamenán také v případě **finančně ukončených projektů**. V průběhu září 2011 přibylo dalších 10 finančně ukončených projektů v hodnotě 80,0 mil. Kč. V rámci ROP Moravskoslezsko bylo k 5. říjnu 2011 finančně ukončeno celkem 295 projektů s finančním objemem 4,7 mld. Kč (tj. 57,6 % z celkového počtu schválených projektů).

Certifikované výdaje předložené Evropské komisi

Certifikované výdaje předložené Evropské komisi k 5. říjnu 2011 dosahují výše 5,3 mld. Kč (25,6 % z celkové alokace). V porovnání s předchozím měsícem (srpen 2011) se tato hodnota nezměnila.

Prostředky uvedené v souhrnných žádostech zaúčtovaných PCO jsou ve výši 6,4 mld. Kč, tj. 30,6 % z celkové alokace na operační program a ve srovnání s minulým měsícem (srpen 2011) se tato hodnota zvýšila o 583,2 mil. Kč, tedy meziměsíčně o 2,6 %.

Tab. 58 - Údaje o projektech ROP Moravskoslezsko (EU a národní zdroje)

| Prioritní osa / Oblast podpory | Podané žádosti | | Žádosti vyřazené z administrace | | Žádosti ve schvalovacím procesu | | Projekty s vydaným Rozhodnutím / podepsanou Smlouvou | | Finančně ukončené projekty | |
|--------------------------------|-------------------|-----------------|---------------------------------|-----------------|---------------------------------|----------------|--|-----------------|----------------------------|----------------|
| | počet | mil. Kč | počet | mil. Kč | počet | mil. Kč | počet | mil. Kč | počet | mil. Kč |
| - | a | b | c | d | e | f | g | h | i | j |
| - | od počátku období | | od počátku období | | aktuální stav | | od počátku období | | od počátku období | |
| 1.1 | 78 | 4 462,7 | 28 | 410,6 | 13 | 1 524,0 | 37 | 2 450,2 | 18 | 1 055,0 |
| 1.2 | 4 | 690,7 | 0 | 0,0 | 0 | 0,0 | 4 | 684,1 | 1 | 75,0 |
| 1.3 | 18 | 3 335,3 | 3 | 223,1 | 2 | 387,2 | 13 | 2 368,8 | 1 | 60,0 |
| 1.4 | 2 | 690,1 | 0 | 0,0 | 0 | 0,0 | 2 | 690,1 | 1 | 11,0 |
| 1 | 102 | 9 178,7 | 31 | 633,8 | 15 | 1 911,1 | 56 | 6 193,2 | 21 | 1 201,0 |
| 2.1 | 176 | 3 555,9 | 49 | 1 798,0 | 22 | 503,0 | 105 | 1 224,7 | 67 | 369,5 |
| 2.2 | 200 | 3 415,4 | 122 | 2 032,8 | 18 | 226,5 | 60 | 1 153,2 | 16 | 246,6 |
| 2.3 | 35 | 1 074,6 | 7 | 233,1 | 18 | 214,0 | 10 | 597,1 | 7 | 557,2 |
| 2.4 | 4 | 163,5 | 0 | 0,0 | 1 | 32,4 | 3 | 130,7 | 1 | 30,1 |
| 2 | 415 | 8 209,3 | 178 | 4 063,9 | 59 | 976,0 | 178 | 3 105,7 | 91 | 1 203,4 |
| 3.1 | 32 | 2 019,6 | 1 | 116,4 | 11 | 596,5 | 20 | 1 346,7 | 8 | 423,9 |
| 3.2 | 214 | 3 519,6 | 94 | 1 999,2 | 29 | 353,8 | 91 | 1 164,2 | 45 | 582,8 |
| 3 | 246 | 5 539,2 | 95 | 2 115,5 | 40 | 950,2 | 111 | 2 510,9 | 53 | 1 006,7 |
| 4.1 | 431 | 5 329,8 | 263 | 3 795,7 | 16 | 184,9 | 152 | 1 337,9 | 121 | 1 037,2 |
| 4 | 431 | 5 329,8 | 263 | 3 795,7 | 16 | 184,9 | 152 | 1 337,9 | 121 | 1 037,2 |
| 5.1 | 6 | 489,2 | 0 | 0,0 | 0 | 0,0 | 6 | 471,3 | 4 | 279,3 |
| 5.2 | 9 | 8,3 | 0 | 0,0 | 0 | 0,0 | 9 | 8,3 | 5 | 1,5 |
| 5 | 15 | 497,5 | 0 | 0,0 | 0 | 0,0 | 15 | 479,6 | 9 | 280,8 |
| ROP MS | 1 209 | 28 754,6 | 567 | 10 608,9 | 130 | 4 022,3 | 512 | 13 627,3 | 295 | 4 729,1 |

Poznámka:

- K datu generování jsou u ROP MS vedeny 4 nedokončené projekty v celkové hodnotě 85,4 mil. Kč.
- V meziměsíčním srovnání je u ROP MS v oblasti podpory 1.3 ve stavu „Projekty s vydaným Rozhodnutím / podepsanou Smlouvou“ evidován pokles objemu finančních prostředků (o 115,5 mil Kč). Důvodem je snížení objemu finančních prostředků u jednoho projektu uzavřením dodatku ke Smlouvě.

Zdroj: MSC2007 – 5. 10. 2011

Tab. 59 - Údaje o stavu čerpání finančních prostředků ROP Moravskoslezsko (EU a národní zdroje)

| Prioritní osa / Oblast podpory | Celková alokace podpory 2007–2013 | Podané žádosti | | Projekty s vydaným Rozhodnutím / podepsanou Smlouvou | | Proplacené prostředky příjemcům | | Prostředky v souhrnných žádostech zaúčtovaných PCO | | Certifikované výdaje předložené EK | |
|--------------------------------|-----------------------------------|-----------------|--------------|--|-------------|---------------------------------|-------------|--|-------------|------------------------------------|-------------|
| | | mil. Kč | mil. Kč | % | mil. Kč | % | mil. Kč | % | mil. Kč | % | mil. Kč |
| - | A | b | b/a | c | c/a | d | d/a | e | e/a | f | f/a |
| 1.1 | 3 762,5 | 4 462,7 | 118,6 | 2 450,2 | 65,1 | 1 186,9 | 31,5 | 1 125,0 | 29,9 | 1 042,8 | 27,7 |
| 1.2 | 1 852,7 | 690,7 | 37,3 | 684,1 | 36,9 | 244,5 | 13,2 | 244,5 | 13,2 | 148,0 | 8,0 |
| 1.3 | 2 157,7 | 3 335,3 | 154,6 | 2 368,8 | 109,8 | 322,1 | 14,9 | 300,6 | 13,9 | 169,9 | 7,9 |
| 1.4 | 671,4 | 690,1 | 102,8 | 690,1 | 102,8 | 562,8 | 83,8 | 553,9 | 82,5 | 553,9 | 82,5 |
| 1 | 8 444,3 | 9 178,7 | 108,7 | 6 193,2 | 73,3 | 2 316,2 | 27,4 | 2 224,0 | 26,3 | 1 914,7 | 22,7 |
| 2.1 | 2 500,6 | 3 555,9 | 142,2 | 1 224,7 | 49,0 | 403,9 | 16,2 | 392,6 | 15,7 | 316,8 | 12,7 |
| 2.2 | 1 761,8 | 3 415,4 | 193,9 | 1 153,2 | 65,5 | 500,6 | 28,4 | 494,1 | 28,0 | 409,9 | 23,3 |
| 2.3 | 818,9 | 1 074,6 | 131,2 | 597,1 | 72,9 | 550,8 | 67,3 | 550,8 | 67,3 | 544,1 | 66,4 |
| 2.4 | 197,0 | 163,5 | 83,0 | 130,7 | 66,3 | 61,8 | 31,4 | 61,8 | 31,4 | 38,9 | 19,8 |
| 2 | 5 278,3 | 8 209,3 | 155,5 | 3 105,7 | 58,8 | 1 517,0 | 28,7 | 1 499,2 | 28,4 | 1 309,7 | 24,8 |
| 3.1 | 3 106,2 | 2 019,6 | 65,0 | 1 346,7 | 43,4 | 694,3 | 22,4 | 679,7 | 21,9 | 429,9 | 13,8 |
| 3.2 | 1 834,4 | 3 519,6 | 191,9 | 1 164,2 | 63,5 | 677,8 | 36,9 | 649,6 | 35,4 | 587,7 | 32,0 |
| 3 | 4 940,6 | 5 539,2 | 112,1 | 2 510,9 | 50,8 | 1 372,1 | 27,8 | 1 329,3 | 26,9 | 1 017,6 | 20,6 |
| 4.1 | 1 475,4 | 5 329,8 | 361,3 | 1 337,9 | 90,7 | 1 061,8 | 72,0 | 1 044,2 | 70,8 | 886,3 | 60,1 |
| 4 | 1 475,4 | 5 329,8 | 361,3 | 1 337,9 | 90,7 | 1 061,8 | 72,0 | 1 044,2 | 70,8 | 886,3 | 60,1 |
| 5.1 | 670,0 | 489,2 | 73,0 | 471,3 | 70,3 | 438,4 | 65,4 | 287,8 | 42,9 | 204,7 | 30,6 |
| 5.2 | 35,2 | 8,3 | 23,6 | 8,3 | 23,6 | 4,5 | 12,6 | 2,1 | 5,9 | 1,4 | 3,9 |
| 5 | 705,3 | 497,5 | 70,5 | 479,6 | 68,0 | 442,8 | 62,8 | 289,8 | 41,1 | 206,1 | 29,2 |
| ROP MS | 20 843,8 | 28 754,6 | 138,0 | 13 627,3 | 65,4 | 6 710,0 | 32,2 | 6 386,6 | 30,6 | 5 334,3 | 25,6 |

Poznámka:

- Měnový kurz: 1 EUR = 24,56 CZK - měsíční kurz převzatý z MSC2007, „Prostředky v souhrnných žádostech zaúčtovaných PCO“ a „Certifikované výdaje předložené EK“ jsou přepočteny kurzem v době zaúčtování v IS Viola, tj. kurz není shodný s aktuálním měsíčním kurzem.
- V meziměsíčním srovnání je u ROP MS v oblasti podpory 1.3 ve stavu „Projekty s vydaným Rozhodnutím / podepsanou Smlouvou“ evidován pokles objemu finančních prostředků (o 115,5 mil Kč). Důvodem je snížení objemu finančních prostředků u jednoho projektu uzavřením dodatku ke Smlouvě.

Zdroj: MSC2007 – 5. 10. 2011

REGIONÁLNÍ OPERAČNÍ PROGRAM REGIONU SOUDRŽNOSTI JIHOVÝCHOD

Intervence tohoto ROP jsou zaměřeny na řešení problému regionu v oblastech podpory regionální a místní dopravní infrastruktury, rozvoje nemotorové dopravy a veřejné linkové dopravy, služeb cestovního ruchu, dalšího rozvoje městského a venkovského prostředí. ROP Jihovýchod je financován z ERDF.

Z územního hlediska jsou intervence ROP Jihovýchod zaměřeny na celý region soudržnosti Jihovýchod, tedy na kraj Vysočina a na Jihomoravský kraj.

Úlohu řídicího orgánu zastává Regionální rada regionu soudržnosti Jihovýchod se sídlem v Brně. Podrobnější informace jsou uvedeny na internetových stránkách www.jihovýchod.cz.

Tab. 60 - Struktura ROP Jihovýchod

| Číslo prioritní osy / oblasti podpory | Název prioritní osy / oblasti podpory | Podíl na celkové alokaci v % |
|---------------------------------------|---|------------------------------|
| 1 | Dostupnost dopravy | 49,1 |
| 1.1 | Rozvoj dopravní infrastruktury v regionu | 36,3 |
| 1.2 | Rozvoj dopravní obslužnosti a veřejné dopravy | 4,9 |
| 1.3 | Obnova vozového parku drážních vozidel hromadné přepravy osob | 5,3 |
| 1.4 | Rozvoj infrastruktury pro nemotorovou dopravu | 2,6 |
| 2 | Rozvoj udržitelného cestovního ruchu | 19,1 |
| 2.1 | Rozvoj infrastruktury pro cestovní ruch | 16,2 |
| 2.2 | Rozvoj služeb v cestovním ruchu | 2,9 |
| 3 | Udržitelný rozvoj měst a venkovských obcí | 28,6 |
| 3.1 | Rozvoj urbanizačních center | 11,6 |
| 3.2 | Rozvoj regionálních středisek | 7,1 |
| 3.3 | Rozvoj a stabilizace venkovských sídel | 5,4 |
| 3.4 | Veřejné služby regionálního významu | 4,5 |
| 4 | Technická pomoc | 3,4 |
| 4.1 | Aktivity spojené s realizací a řízením ROP JV | 1,7 |
| 4.2 | Podpora absorpční kapacity | 1,7 |

Zdroj: Programový dokument ROP Jihovýchod

Realizace ROP Jihovýchod

Od počátku programového období bylo k 5. říjnu 2011 podáno celkem 1 270 žádostí v hodnotě 32,7 mld. Kč (158,1 % z celkové alokace). S příjemci bylo podepsáno 554 Smluv o poskytnutí dotace v celkové výši 17,4 mld. Kč (84,0 % z celkové alokace). Ke stejnému datu bylo příjemcům na jejich účty proplaceno 11,2 mld. Kč (54,3 % z celkové alokace) a certifikovány byly výdaje ve výši 9,7 mld. Kč, což představuje 46,7 % z celkové alokace.

Podané žádosti

V průběhu měsíce září 2011 byla na řídicí orgán podána jedna nová žádost v hodnotě 32,4 mil. Kč. Tato žádost byla podána do oblasti podpory 3.1, která je zaměřena na podporu rozvoje urbanizačních center.

Celkový objem požadované dotace dosahuje 32,7 mld. Kč a celkovou alokaci na ROP Jihovýchod přesahuje o téměř 60 %.

Projekty s podepsanou Smlouvou o poskytnutí dotace

V meziměsíčním srovnání byl zaznamenán nárůst v objemu schválené dotace, a to ve výši 216,9 mil. Kč. Další nové Smlouvy byly podepsány s příjemci v oblasti podpory 2.1 (4 Smlouvy) a 3.1 (1 Smlouva).

K 5. říjnu 2011 řídicí orgán poskytl dotaci na realizaci 554 projektů. Celková výše prostředků ve Smlouvách o poskytnutí dotace dosáhla hodnoty 17,4 mld. Kč, což je 84,0 % z celkové alokace. V současné době rozdíl mezi celkovou alokací na operační program a výši schválené dotace tvoří v přepočtu 3,3 mld. Kč (16,0 % z celkové alokace operačního programu). Nejedná se však o volně disponibilní prostředky, protože dalších 50 žádostí v hodnotě 2,5 mld. Kč se nachází ve schvalovacím procesu.

Proplacené prostředky příjemcům

Řídicí orgán proplatil příjemcům k 5. říjnu 2011 celkem 11,2 mld. Kč (tj. 54,3 % z celkové alokace operačního programu). To je o 175,8 mil. Kč více než v minulém měsíci (srpen 2011).

K 5. říjnu 2011 bylo finančně **ukončeno** celkem 397 projektů (to představuje 71,7 % ze všech schválených projektů) v hodnotě 10,1 mld. Kč, z toho meziměsíční nárůst představuje 5 projektů v hodnotě 54,9 mil. Kč.

Certifikované výdaje předložené Evropské komisi

Certifikované výdaje předložené Evropské komisi dosahují k 5. říjnu 2011 výše 9,7 mld. Kč (46,7 % z celkové alokace). Ve srovnání s předchozím měsícem se tato hodnota nezměnila.

Prostředky uvedené v souhrnných žádostech zaúčtovaných PCO jsou ve výši 10,7 mld. Kč, tj. 51,5 % z celkové alokace na operační program. Tato hodnota se v porovnání s daty z minulého měsíce (srpen 2011) zvýšila o 180,7 mil. Kč.

Tab. 61 - Údaje o projektech ROP Jihovýchod (EU a národní zdroje)

| Prioritní osa / Oblast podpory | Podané žádosti | | Žádosti vyřazené z administrace | | Žádosti ve schvalovacím procesu | | Projekty s vydaným Rozhodnutím / podepsanou Smlouvou | | Finančně ukončené projekty | |
|--------------------------------|-------------------|-----------------|---------------------------------|-----------------|---------------------------------|----------------|--|-----------------|----------------------------|-----------------|
| | počet | mil. Kč | počet | mil. Kč | počet | mil. Kč | počet | mil. Kč | počet | mil. Kč |
| - | a | b | c | d | e | f | g | h | i | j |
| - | od počátku období | | od počátku období | | aktuální stav | | od počátku období | | od počátku období | |
| 1.1 | 103 | 7 177,2 | 6 | 447,8 | 11 | 656,2 | 86 | 5 922,6 | 67 | 4 420,4 |
| 1.2 | 47 | 1 182,8 | 14 | 257,8 | 0 | 0,0 | 33 | 907,8 | 20 | 525,5 |
| 1.3 | 4 | 1 010,8 | 0 | 0,0 | 0 | 0,0 | 4 | 1 480,4 | 1 | 538,8 |
| 1.4 | 70 | 1 102,9 | 40 | 584,0 | 0 | 0,0 | 30 | 495,9 | 23 | 287,7 |
| 1 | 224 | 10 473,8 | 60 | 1 289,6 | 11 | 656,2 | 153 | 8 806,8 | 111 | 5 772,4 |
| 2.1 | 318 | 7 257,8 | 184 | 3 936,4 | 25 | 1 205,9 | 109 | 2 079,2 | 65 | 770,8 |
| 2.2 | 191 | 653,4 | 110 | 311,8 | 0 | 0,0 | 81 | 334,8 | 45 | 150,9 |
| 2 | 509 | 7 911,2 | 294 | 4 248,2 | 25 | 1 205,9 | 190 | 2 414,1 | 110 | 921,6 |
| 3.1 | 58 | 1 917,9 | 6 | 215,6 | 13 | 543,8 | 39 | 1 127,1 | 17 | 308,1 |
| 3.2 | 127 | 4 758,0 | 64 | 3 061,9 | 0 | 0,0 | 63 | 1 696,0 | 58 | 1 389,2 |
| 3.3 | 315 | 4 729,9 | 238 | 3 940,2 | 0 | 0,0 | 77 | 789,4 | 77 | 789,4 |
| 3.4 | 28 | 2 174,3 | 3 | 104,9 | 1 | 100,3 | 24 | 1 868,9 | 19 | 765,7 |
| 3 | 528 | 13 580,0 | 311 | 7 322,5 | 14 | 644,2 | 203 | 5 481,4 | 171 | 3 252,3 |
| 4.1 | 4 | 498,8 | 0 | 0,0 | 0 | 0,0 | 4 | 498,8 | 3 | 98,8 |
| 4.2 | 5 | 245,8 | 1 | 74,2 | 0 | 0,0 | 4 | 171,6 | 2 | 24,3 |
| 4 | 9 | 744,6 | 1 | 74,2 | 0 | 0,0 | 8 | 670,4 | 5 | 123,1 |
| ROP JV | 1 270 | 32 709,6 | 666 | 12 934,4 | 50 | 2 506,3 | 554 | 17 372,6 | 397 | 10 069,4 |

Poznámka:

- K datu generování je u ROP JV vedeno 7 nedokončených projektů v hodnotě 56,4 mil. Kč.

Zdroj: MSC2007 – 5. 10. 2011

Tab. 62 - Údaje o stavu čerpání finančních prostředků ROP Jihovýchod (EU a národní zdroje)

| Prioritní osa / Oblast podpory | Celková alokace podpory 2007–2013 | Podané žádosti | | Projekty s vydaným Rozhodnutím / podepsanou Smlouvou | | Proplacené prostředky příjemcům | | Prostředky v souhrnných žádostech zaúčtovaných PCO | | Certifikované výdaje předložené EK | |
|--------------------------------|-----------------------------------|-----------------|--------------|--|-------------|---------------------------------|-------------|--|-------------|------------------------------------|-------------|
| | | mil. Kč | mil. Kč | % | mil. Kč | % | mil. Kč | % | mil. Kč | % | mil. Kč |
| - | A | b | b/a | c | c/a | d | d/a | e | e/a | f | f/a |
| 1.1 | 7 529,9 | 7 177,2 | 95,3 | 5 922,6 | 78,7 | 4 452,9 | 59,1 | 4 397,2 | 58,4 | 4 049,4 | 53,8 |
| 1.2 | 1 013,3 | 1 182,8 | 116,7 | 907,8 | 89,6 | 560,0 | 55,3 | 527,3 | 52,0 | 463,3 | 45,7 |
| 1.3 | 1 106,7 | 1 010,8 | 91,3 | 1 480,4 | 133,8 | 667,7 | 60,3 | 667,7 | 60,3 | 667,7 | 60,3 |
| 1.4 | 527,3 | 1 102,9 | 209,2 | 495,9 | 94,1 | 278,2 | 52,8 | 269,8 | 51,2 | 255,2 | 48,4 |
| 1 | 10 177,2 | 10 473,8 | 102,9 | 8 806,8 | 86,5 | 5 958,8 | 58,6 | 5 862,0 | 57,6 | 5 435,6 | 53,4 |
| 2.1 | 3 529,8 | 7 257,8 | 205,6 | 2 079,2 | 58,9 | 909,6 | 25,8 | 858,8 | 24,3 | 800,5 | 22,7 |
| 2.2 | 371,8 | 653,4 | 175,7 | 334,8 | 90,1 | 168,2 | 45,3 | 165,8 | 44,6 | 146,4 | 39,4 |
| 2 | 3 901,6 | 7 911,2 | 202,8 | 2 414,1 | 61,9 | 1 077,8 | 27,6 | 1 024,6 | 26,3 | 946,9 | 24,3 |
| 3.1 | 2 361,1 | 1 917,9 | 81,2 | 1 127,1 | 47,7 | 493,3 | 20,9 | 462,1 | 19,6 | 351,6 | 14,9 |
| 3.2 | 1 477,3 | 4 758,0 | 322,1 | 1 696,0 | 114,8 | 1 482,7 | 100,4 | 1 442,2 | 97,6 | 1 187,2 | 80,4 |
| 3.3 | 1 126,4 | 4 729,9 | 419,9 | 789,4 | 70,1 | 746,6 | 66,3 | 746,6 | 66,3 | 703,6 | 62,5 |
| 3.4 | 946,6 | 2 174,3 | 229,7 | 1 868,9 | 197,4 | 1 077,4 | 113,8 | 952,5 | 100,6 | 883,6 | 93,3 |
| 3 | 5 911,4 | 13 580,0 | 229,7 | 5 481,4 | 92,7 | 3 799,9 | 64,3 | 3 603,4 | 61,0 | 3 125,9 | 52,9 |
| 4.1 | 525,4 | 498,8 | 94,9 | 498,8 | 94,9 | 347,0 | 66,1 | 134,9 | 25,7 | 134,9 | 25,7 |
| 4.2 | 174,7 | 245,8 | 140,7 | 171,6 | 98,2 | 57,5 | 32,9 | 29,4 | 16,8 | 29,4 | 16,8 |
| 4 | 700,1 | 744,6 | 106,4 | 670,4 | 95,8 | 404,6 | 57,8 | 164,3 | 23,5 | 164,3 | 23,5 |
| ROP JV | 20 690,3 | 32 709,6 | 158,1 | 17 372,6 | 84,0 | 11 241,2 | 54,3 | 10 654,2 | 51,5 | 9 672,6 | 46,7 |

Poznámka:

- Měnový kurz: 1 EUR = 24,56 CZK - měsíční kurz převzatý z MSC2007, „Prostředky v souhrnných žádostech zaúčtovaných PCO“ a „Certifikované výdaje předložené EK“ jsou přepočteny kurzem v době zaúčtování v IS Viola, tj. kurz není shodný s aktuálním měsíčním kurzem.

Zdroj: MSC2007 – 5. 10. 2011

REGIONÁLNÍ OPERAČNÍ PROGRAM REGIONU SOUDRŽNOSTI STŘEDNÍ MORAVA

Tento ROP podporuje zajištění efektivní, flexibilní a bezpečné dopravní infrastruktury, zlepšení kvality života v regionu, zajištění kvalitních a dostupných sociálních služeb a zlepšení atraktivnosti regionu z hlediska cestovního ruchu. ROP Střední Morava je financován z ERDF.

Z územního hlediska jsou intervence ROP Střední Morava zaměřeny na celý region soudržnosti Střední Morava, tedy na Olomoucký a Zlínský kraj.

Úlohu řídicího orgánu zastává Regionální rada regionu soudržnosti Střední Morava se sídlem v Olomouci. Více informací je uvedeno na internetových stránkách www.rr-strednimorava.cz.

Tab. 63 - Struktura ROP Střední Morava

| Číslo prioritní osy / oblasti / podoblasti podpory | Název prioritní osy / oblasti / podoblasti podpory | Podíl na celkové alokaci v % |
|--|--|------------------------------|
| 1 | Doprava | 38,8 |
| 1.1 / 1.1.1 | Doprava / Silnice II. a III. Třídy | 21,8 |
| 1.1 / 1.1.2 | Doprava / Letiště | |
| 1.2 / 1.2.1 | Veřejná doprava / Rozvoj integrovaného dopravního systému, přestupní terminály a zastávky | 13,9 |
| 1.2 / 1.2.2 | Veřejná doprava / Obnova vozidel železnic | |
| 1.2 / 1.2.3 | Veřejná doprava / Obnova drážních vozidel – trolejbusy a tramvaje | |
| 1.2 / 1.2.4 | Veřejná doprava / Obnova vozidel v systému veřejné dopravy | |
| 1.3 | Bezmotorová doprava | 3,1 |
| 2 | Integrovaný rozvoj a obnova regionu | 39,4 |
| 2.1 | Rozvoj regionálních center | 5,5 |
| 2.2 / 2.2.1 | Rozvoj měst / Fyzická revitalizace území | 16,9 |
| 2.2 / 2.2.2 | Rozvoj měst / Infrastruktura pro rozvoj sociálních služeb | |
| 2.2 / 2.2.3 | Rozvoj měst / Infrastruktura pro rozvoj vzdělávání | |
| 2.2 / 2.2.4 | Rozvoj měst / Infrastruktura pro rozvoj zdravotnictví | |
| 2.2 / 2.2.5 | Rozvoj měst / Infrastruktura pro rozvoj volnočasových aktivit | |
| 2.2 / 2.2.6 | Rozvoj měst / Rozvoj krizové infrastruktury | |
| 2.2 / 2.2.7 | Rozvoj měst / Úpravy infrastruktury s ohledem na integraci marginalizovaných skupin společnosti | |
| 2.2 / 2.2.8 | Rozvoj měst / Rozvoj finančních nástrojů a pilotní projekty | |
| 2.3 / 2.3.1 | Rozvoj venkova / Fyzická revitalizace území | 14,6 |
| 2.3 / 2.3.2 | Rozvoj venkova / Sociální infrastruktura | |
| 2.4 | Podpora podnikání | 2,4 |
| 3 | Cestovní ruch | 18,6 |
| 3.1 | Integrovaný rozvoj cestovního ruchu | 4,1 |
| 3.2 | Veřejná infrastruktura a služby | 4,1 |
| 3.3 / 3.3.1 | Podnikatelská infrastruktura a služby / Podnikatelská infrastruktura a služby na území definovaném oblastí podpory 3.1 | 9,3 |
| 3.3 / 3.3.2 | Podnikatelská infrastruktura a služby / Podnikatelská infrastruktura a služby na území definovaném oblastí podpory 3.2 | |
| 3.3 / 3.3.3 | Podnikatelská infrastruktura a služby / Aquaparky, golfová hřiště, kongresová centra a výstaviště | |
| 3.4 | Propagace a řízení | 1,1 |
| 4 | Technická pomoc | 3,3 |
| 4.1 | Podpora řídicích, implementačních a kontrolních úkolů řídicího orgánu | 2,2 |
| 4.2 | Podpora zvyšování absorpční kapacity regionu | 1,1 |

Zdroj: Programový dokument ROP Střední Morava

Realizace ROP Střední Morava

Od počátku programového období bylo k 5. říjnu 2011 podáno celkem 1 397 žádostí v hodnotě 26,9 mld. Kč (139,4 % z celkové alokace). S příjemci bylo podepsáno 577 Smluv o poskytnutí dotace v celkové hodnotě 11,6 mld. Kč (59,9 % z celkové alokace). Ke stejnému datu bylo příjemcům na jejich účty proplaceno 8,9 mld. Kč (46,2 % z celkové alokace) a certifikovány byly výdaje ve výši 8,3 mld. Kč, hodnota představuje 43,2 % z celkové alokace.

Podané žádosti

V meziměsíčním srovnání se počet podaných žádostí nezměnil.

Řídicí orgán k 5. říjnu 2011 obdržel celkem 1 397 žádostí s požadavky na získání dotace ve výši 26,9 mld. Kč. Celkový objem požadovaných finančních prostředků tak převyšuje celkovou alokaci o 39,4 %.

Projekty s podepsanou Smlouvou o poskytnutí dotace

V průběhu měsíce září 2011 byla zaznamenána změna v počtu schválených projektů, která spočívala ve schválení dalších 15 projektů v hodnotě 505,8 mil. Kč.

Celkový objem schválené dotace tak představuje k 5. říjnu 2011 částku 11,6 mld. Kč, což tvoří 59,9 % z alokace na operační program. V současné době rozdíl mezi celkovou alokací na operační program a výši schválené dotace tvoří v přepočtu 7,7 mld. Kč (40,1 % z celkové alokace operačního programu). Nejedná se však o volně disponibilní prostředky, protože dalších 142 žádostí v hodnotě 3,6 mld. Kč se nachází ve schvalovacím procesu.

Proplacené prostředky příjemcům

Meziměsíční nárůst byl zaznamenán v objemu proplacených finančních prostředků. Zatímco k 7. září 2011 bylo příjemcům proplaceno 8,8 mld. Kč, k 5. říjnu 2011 se objem proplacených prostředků zvýšil o 88,7 mil. Kč na 8,9 mld. Kč. Celkový objem proplacených finančních prostředků tvoří 46,2 % z celkové alokace.

K 5. říjnu 2011 bylo **finančně ukončeno** celkem 426 projektů v hodnotě 7,8 mld. Kč (tj. 73,8 % z celkového počtu schválených projektů). V meziměsíčním srovnání tak došlo k nárůstu o 4 projekty v hodnotě 18,3 mil. Kč.

Certifikované výdaje předložené Evropské komisi

Certifikované výdaje předložené Evropské komisi k 5. říjnu 2011 dosahují výše 8,3 mld. Kč (43,2 % z celkové alokace). Tato hodnota se ve srovnání s předchozím měsícem (srpen 2011) nezměnila.

Prostředky uvedené v souhrnných žádostech zaúčtovaných PCO jsou ve výši 8,7 mld. Kč, tj. 45,2 % z celkové alokace na operační program. Tento stav se ve srovnání s minulým měsícem rovněž nezměnil.

Tab. 64 - Údaje o projektech ROP Střední Morava (EU a národní zdroje)

| Prioritní osa / Oblast podpory | Podané žádosti | | Žádosti vyřazené z administrace | | Žádosti ve schvalovacím procesu | | Projekty s vydaným Rozhodnutím / podepsanou Smlouvou | | Finančně ukončené projekty | |
|--------------------------------|-------------------|-----------------|---------------------------------|-----------------|---------------------------------|----------------|--|-----------------|----------------------------|----------------|
| | počet | mil. Kč | počet | mil. Kč | počet | mil. Kč | počet | mil. Kč | počet | mil. Kč |
| - | a | b | c | d | e | f | g | h | i | j |
| - | od počátku období | | od počátku období | | aktuální stav | | od počátku období | | od počátku období | |
| 1.1 | 86 | 4 090,4 | 12 | 431,3 | 9 | 669,0 | 65 | 2 886,5 | 53 | 2 146,4 |
| 1.2 | 54 | 2 315,5 | 18 | 982,2 | 17 | 485,1 | 19 | 766,2 | 12 | 428,6 |
| 1.3 | 70 | 1 058,7 | 21 | 262,6 | 12 | 120,9 | 37 | 639,5 | 30 | 444,2 |
| 1 | 210 | 7 464,5 | 51 | 1 676,1 | 38 | 1 275,0 | 121 | 4 292,1 | 95 | 3 019,2 |
| 2.1 | 18 | 984,7 | 0 | 0,0 | 13 | 372,4 | 5 | 528,4 | 0 | 0,0 |
| 2.2 | 247 | 5 477,6 | 136 | 2 521,5 | 15 | 912,8 | 96 | 1 945,6 | 61 | 1 230,7 |
| 2.3 | 489 | 5 956,4 | 271 | 3 385,7 | 19 | 331,5 | 199 | 2 183,9 | 160 | 1 851,1 |
| 2.4 | 13 | 132,1 | 6 | 87,2 | 0 | 0,0 | 7 | 43,1 | 7 | 43,1 |
| 2 | 767 | 12 550,8 | 413 | 5 994,4 | 47 | 1 616,7 | 307 | 4 701,0 | 228 | 3 124,9 |
| 3.1 | 74 | 1 478,6 | 29 | 884,3 | 20 | 191,2 | 25 | 393,8 | 19 | 337,1 |
| 3.2 | 68 | 1 017,1 | 38 | 591,8 | 4 | 46,1 | 26 | 362,9 | 19 | 254,3 |
| 3.3 | 249 | 3 802,6 | 147 | 2 099,9 | 28 | 361,5 | 74 | 1 329,2 | 48 | 727,6 |
| 3.4 | 13 | 215,6 | 0 | 0,0 | 5 | 98,9 | 8 | 114,8 | 7 | 106,3 |
| 3 | 404 | 6 513,9 | 214 | 3 575,9 | 57 | 697,6 | 133 | 2 200,6 | 93 | 1 425,2 |
| 4.1 | 5 | 252,8 | 0 | 0,0 | 0 | 0,0 | 5 | 252,8 | 4 | 199,2 |
| 4.2 | 11 | 124,3 | 0 | 0,0 | 0 | 0,0 | 11 | 121,8 | 6 | 62,9 |
| 4 | 16 | 377,0 | 0 | 0,0 | 0 | 0,0 | 16 | 374,6 | 10 | 262,1 |
| ROP SM | 1 397 | 26 906,3 | 678 | 11 246,4 | 142 | 3 589,3 | 577 | 11 568,3 | 426 | 7 831,4 |

Poznámka:

- V ROP SM jsou evidovány 4 nedokončené projekty za 28,0 mil. Kč.

Zdroj: MSC2007 – 5. 10. 2011

Tab. 65 - Údaje o stavu čerpání finančních prostředků ROP Střední Morava (EU a národní zdroje)

| Prioritní osa / Oblast podpory | Celková alokace podpory 2007–2013 | Podané žádosti | | Projekty s vydaným Rozhodnutím / podepsanou Smlouvou | | Proplacené prostředky příjemcům | | Prostředky v souhrnných žádostech zaúčtovaných PCO | | Certifikované výdaje předložené EK | |
|--------------------------------|-----------------------------------|-----------------|--------------|--|-------------|---------------------------------|-------------|--|-------------|------------------------------------|-------------|
| | | mil. Kč | mil. Kč | % | mil. Kč | % | mil. Kč | % | mil. Kč | % | mil. Kč |
| - | A | b | b/a | c | c/a | d | d/a | e | e/a | f | f/a |
| 1.1 | 4 403,8 | 4 090,4 | 92,9 | 2 886,5 | 65,5 | 2 439,7 | 55,4 | 2 429,8 | 55,2 | 2 203,7 | 50,0 |
| 1.2 | 1 914,7 | 2 315,5 | 120,9 | 766,2 | 40,0 | 424,5 | 22,2 | 424,5 | 22,2 | 424,5 | 22,2 |
| 1.3 | 745,8 | 1 058,7 | 142,0 | 639,5 | 85,7 | 538,3 | 72,2 | 538,3 | 72,2 | 538,3 | 72,2 |
| 1 | 7 064,3 | 7 464,5 | 105,7 | 4 292,1 | 60,8 | 3 402,5 | 48,2 | 3 392,6 | 48,0 | 3 166,5 | 44,8 |
| 2.1 | 1 050,8 | 984,7 | 93,7 | 528,4 | 50,3 | 343,5 | 32,7 | 343,5 | 32,7 | 343,5 | 32,7 |
| 2.2 | 3 791,5 | 5 477,6 | 144,5 | 1 945,6 | 51,3 | 1 357,6 | 35,8 | 1 336,2 | 35,2 | 1 261,3 | 33,3 |
| 2.3 | 2 845,6 | 5 956,4 | 209,3 | 2 183,9 | 76,7 | 1 837,3 | 64,6 | 1 823,5 | 64,1 | 1 813,3 | 63,7 |
| 2.4 | 189,9 | 132,1 | 69,5 | 43,1 | 22,7 | 42,1 | 22,1 | 42,1 | 22,1 | 42,1 | 22,1 |
| 2 | 7 877,9 | 12 550,8 | 159,3 | 4 701,0 | 59,7 | 3 580,4 | 45,4 | 3 545,2 | 45,0 | 3 460,1 | 43,9 |
| 3.1 | 813,6 | 1 478,6 | 181,7 | 393,8 | 48,4 | 348,6 | 42,8 | 336,6 | 41,4 | 309,9 | 38,1 |
| 3.2 | 733,8 | 1 017,1 | 138,6 | 362,9 | 49,5 | 266,9 | 36,4 | 255,2 | 34,8 | 237,4 | 32,4 |
| 3.3 | 1 966,9 | 3 802,6 | 193,3 | 1 329,2 | 67,6 | 885,0 | 45,0 | 863,2 | 43,9 | 831,1 | 42,3 |
| 3.4 | 214,1 | 215,6 | 100,7 | 114,8 | 53,6 | 106,9 | 49,9 | 106,9 | 49,9 | 106,9 | 49,9 |
| 3 | 3 728,4 | 6 513,9 | 174,7 | 2 200,6 | 59,0 | 1 607,4 | 43,1 | 1 561,9 | 41,9 | 1 485,3 | 39,8 |
| 4.1 | 427,2 | 252,8 | 59,2 | 252,8 | 59,2 | 252,8 | 59,2 | 171,5 | 40,2 | 171,5 | 40,2 |
| 4.2 | 208,5 | 124,3 | 59,6 | 121,8 | 58,4 | 72,1 | 34,6 | 52,1 | 25,0 | 47,6 | 22,8 |
| 4 | 635,7 | 377,0 | 59,3 | 374,6 | 58,9 | 324,9 | 51,1 | 223,7 | 35,2 | 219,1 | 34,5 |
| ROP SM | 19 306,2 | 26 906,3 | 139,4 | 11 568,3 | 59,9 | 8 915,2 | 46,2 | 8 723,4 | 45,2 | 8 331,2 | 43,2 |

Poznámka:

- Měnový kurz: 1 EUR = 24,56 CZK - měsíční kurz převzatý z MSC2007, „Prostředky v souhrnných žádostech zaúčtovaných PCO“ a „Certifikované výdaje předložené EK“ jsou přepočteny kurzem v době zaúčtování v IS Viola, tj. kurz není shodný s aktuálním měsíčním kurzem.

Zdroj: MSC2007 – 5. 10. 2011

REGIONÁLNÍ OPERAČNÍ PROGRAM REGIONU SOUDRŽNOSTI SEVEROVÝCHOD

Tento ROP se soustředí na zkvalitnění dopravní infrastruktury a zlepšení dostupnosti celého území regionu, na rozvoj městských oblastí a zvýšení přitažlivosti venkovských oblastí, rozvoj podnikatelské infrastruktury a na zvyšování kvality služeb v oblasti cestovního ruchu. ROP Severovýchod je financován z ERDF.

Z územního hlediska jsou intervence ROP Severovýchod zaměřeny na celý region soudržnosti Severovýchod, tedy na Liberecký, Královéhradecký a Pardubický kraj.

Úlohu řídicího orgánu zastává Regionální rada regionu soudržnosti Severovýchod se sídlem v Hradci Králové. Podrobnější informace jsou uvedeny na internetových stránkách www.rada-severovychod.cz.

Tab. 66 - Struktura ROP Severovýchod

| Číslo prioritní osy / oblasti podpory | Název prioritní osy / oblasti podpory | Podíl na celkové alokaci v % |
|---------------------------------------|--|------------------------------|
| 1 | Rozvoj dopravní infrastruktury | 37,0 |
| 1.1 | Rozvoj regionální silniční dopravní infrastruktury | 22,5 |
| 1.2 | Podpora projektů zlepšujících dopravní obslužnost území | 12,6 |
| 1.3 | Rozvoj mezinárodních letišť | 1,9 |
| 2 | Rozvoj městských a venkovských oblastí | 34,0 |
| 2.1 | Rozvoj regionálních center | 13,3 |
| 2.2 | Rozvoj měst | 13,9 |
| 2.3 | Rozvoj venkova | 6,8 |
| 3 | Cestovní ruch | 22,0 |
| 3.1 | Rozvoj základní infrastruktury a doprovodných aktivit v oblasti cestovního ruchu | 20,2 |
| 3.2 | Marketingové a koordinační aktivity v oblasti cestovního ruchu | 1,8 |
| 4 | Rozvoj podnikatelských aktivit | 4,0 |
| 4.1 | Podpora rozvoje infrastruktury pro podnikání | 3,4 |
| 4.2 | Podpora rozvoje spolupráce se středními školami a učilišti, dalšími regionálními vzdělávacími institucemi a úřady práce, rozvoj inovačních aktivit v regionu | 0,6 |
| 5 | Technická pomoc | 3,0 |
| 5.1 | Podpora aktivit spojených s realizací a řízením ROP | 2,7 |
| 5.2 | Podpora absorpční kapacity regionu NUTS II Severovýchod | 0,3 |

Zdroj: Programový dokument ROP Severovýchod

Realizace ROP Severovýchod

Od počátku programového období bylo k 5. říjnu 2011 podáno celkem 1 142 žádostí v hodnotě 36,7 mld. Kč (190,7 % z celkové alokace). S příjemci bylo podepsáno 539 Smluv o poskytnutí dotace v celkové hodnotě 17,9 mld. Kč (93,1 % z celkové alokace). Ke stejnému datu bylo příjemcům na jejich účty proplaceno 10,6 mld. Kč (55,3 % z celkové alokace) a certifikovány byly výdaje ve výši 8,4 mld. Kč, částka představuje 43,8 % z celkové alokace.

Podané žádosti

V průběhu měsíce září 2011 nedošlo ke zvýšení počtu podaných žádostí.

Celkem žadatelé předložili do regionálního operačního programu 1 142 žádostí s objemem požadovaných finančních prostředků 36,7 mld. Kč. Tato hodnota převyšuje celkovou alokaci na operační program na období 2007–2013 o 90,7 %.

Projekty s podepsanou Smlouvou o poskytnutí dotace

V porovnání s předchozím měsícem (srpen 2011) se celkový počet projektů s podepsanou Smlouvou zvýšil o 1 projekt ve výši 15,6 mil. Kč. Tento nárůst byl zaznamenán v oblasti podpory 2.1.

Celkový objem schválené dotace činí 17,9 mld. Kč. Tato hodnota tvoří 93,1 % z celkové alokace na operační program. V současné době rozdíl mezi celkovou alokací na operační program a výši schválené dotace tvoří v přepočtu 1,3 mld. Kč (6,9 % z celkové alokace operačního programu). Nejedná se však o volně disponibilní prostředky, protože dalších 17 žádostí v hodnotě 1,4 mld. Kč se nachází ve schvalovacím procesu.

Proplacené prostředky příjemcům

Objem proplacených finančních prostředků meziměsíčně vzrostl. Zatímco ke dni 7. září 2011 bylo proplaceno příjemcům 10,5 mld. Kč, k 5. říjnu 2011 se objem proplacených prostředků zvýšil o 139,8 mil. Kč. Celková suma proplacených prostředků tak tvoří 55,3 % z celkové alokace na operační program.

K 5. říjnu 2011 bylo **finančně ukončeno** 284 projektů v hodnotě 7,1 mld. Kč (tj. 52,7 % z celkového počtu schválených projektů). To znamená, že v meziměsíčním srovnání byly finančně ukončeny další 4 projekty v hodnotě 97,1 mil. Kč.

Certifikované výdaje předložené Evropské komisi

Certifikované výdaje předložené Evropské komisi dosahují výše 8,4 mld. Kč (43,8 % z celkové alokace). V meziměsíčním srovnání je evidován pokles objemu certifikovaných výdajů (o 11,6 mil. Kč). Důvodem je dodatečné odložení jednoho projektu z certifikovaných výdajů z rozhodnutí PCO.

Prostředky uvedené v souhrnných žádostech zaúčtovaných PCO jsou ve výši 9,6 mld. Kč, tj. 49,9 % z celkové alokace na operační program. Tato částka se v porovnání s předchozím měsícem vzrostla o 503,6 mil. Kč, tedy o 5,5 %.

Tab. 67 - Údaje o projektech ROP Severovýchod (EU a národní zdroje)

| Prioritní osa / Oblast podpory | Podané žádosti | | Žádosti vyřazené z administrace | | Žádosti ve schvalovacím procesu | | Projekty s vydaným Rozhodnutím / podepsanou Smlouvou | | Finančně ukončené projekty | |
|--------------------------------|-------------------|-----------------|---------------------------------|-----------------|---------------------------------|----------------|--|-----------------|----------------------------|----------------|
| | počet | mil. Kč | počet | mil. Kč | počet | mil. Kč | počet | mil. Kč | počet | mil. Kč |
| - | a | b | c | d | e | f | g | h | i | j |
| - | od počátku období | | od počátku období | | aktuální stav | | od počátku období | | od počátku období | |
| 1.1 | 73 | 4 025,2 | 3 | 240,5 | 0 | 0,0 | 70 | 3 725,5 | 46 | 2 278,7 |
| 1.2 | 51 | 4 434,6 | 17 | 552,9 | 1 | 292,5 | 33 | 3 436,7 | 16 | 605,7 |
| 1.3 | 1 | 252,0 | 0 | 0,0 | 0 | 0,0 | 1 | 252,0 | 0 | 0,0 |
| 1 | 125 | 8 711,8 | 20 | 793,3 | 1 | 292,5 | 104 | 7 414,2 | 62 | 2 884,4 |
| 2.1 | 24 | 1 833,5 | 2 | 533,3 | 4 | 590,9 | 18 | 689,7 | 4 | 88,7 |
| 2.2 | 169 | 7 784,8 | 104 | 4 445,8 | 0 | 0,0 | 65 | 3 175,1 | 41 | 1 419,3 |
| 2.3 | 268 | 5 394,5 | 167 | 3 726,8 | 0 | 0,0 | 101 | 1 626,3 | 81 | 1 098,0 |
| 2 | 461 | 15 012,8 | 273 | 8 705,9 | 4 | 590,9 | 184 | 5 491,1 | 126 | 2 605,9 |
| 3.1 | 376 | 10 994,3 | 251 | 6 623,7 | 11 | 448,9 | 114 | 3 728,1 | 35 | 1 091,8 |
| 3.2 | 66 | 455,2 | 17 | 163,8 | 0 | 0,0 | 49 | 272,5 | 11 | 67,0 |
| 3 | 442 | 11 449,5 | 268 | 6 787,4 | 11 | 448,9 | 163 | 4 000,6 | 46 | 1 158,8 |
| 4.1 | 31 | 775,1 | 14 | 311,5 | 1 | 54,0 | 16 | 378,5 | 6 | 131,6 |
| 4.2 | 47 | 312,9 | 11 | 62,8 | 0 | 0,0 | 36 | 242,3 | 12 | 55,6 |
| 4 | 78 | 1 088,0 | 25 | 374,3 | 1 | 54,0 | 52 | 620,8 | 18 | 187,2 |
| 5.1 | 35 | 414,0 | 0 | 0,0 | 0 | 0,0 | 35 | 339,7 | 32 | 263,2 |
| 5.2 | 1 | 56,3 | 0 | 0,0 | 0 | 0,0 | 1 | 56,2 | 0 | 0,0 |
| 5 | 36 | 470,2 | 0 | 0,0 | 0 | 0,0 | 36 | 396,0 | 32 | 263,2 |
| ROP SV | 1 142 | 36 732,3 | 586 | 16 661,0 | 17 | 1 386,2 | 539 | 17 922,7 | 284 | 7 099,5 |

Poznámka:

- U ROP SV jsou k datu generování evidovány 5 nedokončené projekty v hodnotě 82,7 mil. Kč.

Zdroj: MSC2007 – 5. 10. 2011

Tab. 68 - Údaje o stavu čerpání finančních prostředků ROP Severovýchod (EU a národní zdroje)

| Prioritní osa / Oblast podpory | Celková alokace podpory 2007–2013 mil. Kč | Podané žádosti | | Projekty s vydaným Rozhodnutím / podepsanou Smlouvou | | Proplacené prostředky příjemcům | | Prostředky v souhrnných žádostech zaúčtovaných PCO | | Certifikované výdaje předložené EK | |
|--------------------------------|--|-----------------|--------------|--|--------------|---------------------------------|-------------|--|-------------|------------------------------------|-------------|
| | | mil. Kč | % | mil. Kč | % | mil. Kč | % | mil. Kč | % | mil. Kč | % |
| - | A | b | b/a | c | c/a | d | d/a | e | e/a | f | f/a |
| 1.1 | 4 305,8 | 4 025,2 | 93,5 | 3 725,5 | 86,5 | 3 339,5 | 77,6 | 2 458,5 | 57,1 | 2 434,3 | 56,5 |
| 1.2 | 2 330,1 | 4 434,6 | 190,3 | 3 436,7 | 147,5 | 847,1 | 36,4 | 812,1 | 34,9 | 578,1 | 24,8 |
| 1.3 | 235,4 | 252,0 | 107,1 | 252,0 | 107,1 | 0,0 | 0,0 | 0,0 | 0,0 | 0,0 | 0,0 |
| 1 | 6 871,2 | 8 711,8 | 126,8 | 7 414,2 | 107,9 | 4 186,6 | 60,9 | 3 270,6 | 47,6 | 3 012,5 | 43,8 |
| 2.1 | 2 375,7 | 1 833,5 | 77,2 | 689,7 | 29,0 | 213,1 | 9,0 | 213,1 | 9,0 | 168,5 | 7,1 |
| 2.2 | 3 265,5 | 7 784,8 | 238,4 | 3 175,1 | 97,2 | 2 702,5 | 82,8 | 2 698,2 | 82,6 | 2 422,7 | 74,2 |
| 2.3 | 1 618,0 | 5 394,5 | 333,4 | 1 626,3 | 100,5 | 1 319,1 | 81,5 | 1 316,9 | 81,4 | 1 126,5 | 69,6 |
| 2 | 7 259,2 | 15 012,8 | 206,8 | 5 491,1 | 75,6 | 4 234,7 | 58,3 | 4 228,2 | 58,2 | 3 717,7 | 51,2 |
| 3.1 | 3 585,9 | 10 994,3 | 306,6 | 3 728,1 | 104,0 | 1 552,3 | 43,3 | 1 546,3 | 43,1 | 1 222,2 | 34,1 |
| 3.2 | 319,1 | 455,2 | 142,7 | 272,5 | 85,4 | 100,3 | 31,4 | 98,3 | 30,8 | 76,9 | 24,1 |
| 3 | 3 905,0 | 11 449,5 | 293,2 | 4 000,6 | 102,4 | 1 652,6 | 42,3 | 1 644,7 | 42,1 | 1 299,1 | 33,3 |
| 4.1 | 532,8 | 775,1 | 145,5 | 378,5 | 71,0 | 189,5 | 35,6 | 189,5 | 35,6 | 154,8 | 29,1 |
| 4.2 | 116,2 | 312,9 | 269,4 | 242,3 | 208,6 | 57,5 | 49,5 | 56,4 | 48,6 | 51,3 | 44,2 |
| 4 | 649,0 | 1 088,0 | 167,6 | 620,8 | 95,7 | 247,0 | 38,1 | 246,0 | 37,9 | 206,1 | 31,8 |
| 5.1 | 511,0 | 414,0 | 81,0 | 339,7 | 66,5 | 299,6 | 58,6 | 202,6 | 39,6 | 181,7 | 35,6 |
| 5.2 | 65,9 | 56,3 | 85,4 | 56,2 | 85,4 | 24,0 | 36,5 | 24,0 | 36,5 | 18,8 | 28,5 |
| 5 | 576,9 | 470,2 | 81,5 | 396,0 | 68,6 | 323,6 | 56,1 | 226,6 | 39,3 | 200,5 | 34,7 |
| ROP SV | 19 261,3 | 36 732,3 | 190,7 | 17 922,7 | 93,1 | 10 644,4 | 55,3 | 9 616,0 | 49,9 | 8 435,8 | 43,8 |

Poznámka:

- Měnový kurz: 1 EUR = 24,56 CZK - měsíční kurz převzatý z MSC2007, „Prostředky v souhrnných žádostech zaúčtovaných PCO“ a „Certifikované výdaje předložené EK“ jsou přepočteny kurzem v době zaúčtování v IS Viola, tj. kurz není shodný s aktuálním měsíčním kurzem.
- V meziměsíčním srovnání je u ROP SV v oblasti podpory 2.3 ve stavu „Certifikované výdaje předložené EK“ evidován pokles objemu finančních prostředků (o 11,6 mil. Kč). Důvodem je dodatečné odložení jednoho projektu z certifikovaných výdajů z rozhodnutí PCO.

Zdroj: MSC2007 – 5. 10. 2011

REGIONÁLNÍ OPERAČNÍ PROGRAM REGIONU SOUDRŽNOSTI JIHOZÁPAD

Tento ROP je zaměřen na zlepšení dopravní dostupnosti obcí a měst regionu, rozvoj infrastruktury veřejné hromadné dopravy regionu, zvyšování kvality života obyvatel v oblastech vzdělávání, sociálních služeb a zdravotnické péče či využití kulturního dědictví k rozvoji cestovního ruchu. ROP Jihozápad je financován z ERDF.

Z územního hlediska jsou intervence ROP Jihozápad zaměřeny na celý region soudržnosti Jihozápad, tedy na Plzeňský a Jihočeský kraj.

Úlohu řídicího orgánu zastává Regionální rada regionu soudržnosti Jihozápad se sídlem v Českých Budějovicích. Podrobnější informace jsou uvedeny na internetových stránkách www.rr-jihozapad.cz.

Tab. 69 - Struktura ROP Jihozápad

| Číslo prioritní osy / oblasti podpory | Název prioritní osy / oblasti podpory | Podíl na celkové alokaci v % |
|---------------------------------------|---|------------------------------|
| 1 | Dostupnost center | 44,5 |
| 1.1 | Modernizace regionální silniční sítě | 30,7 |
| 1.2 | Rozvoj infrastruktury pro veřejnou dopravu | 0,9 |
| 1.3 | Modernizace vozového parku veřejné dopravy | 3,6 |
| 1.4 | Rozvoj regionálních letišť | 3,1 |
| 1.5 | Rozvoj místních komunikací | 6,2 |
| 2 | Stabilizace a rozvoj měst a obcí | 32,5 |
| 2.1 | Integrované projekty rozvojových center | 6,6 |
| 2.2 | Rozvojové projekty spádových center | 5,6 |
| 2.3 | Revitalizace částí měst a obcí | 3,4 |
| 2.4 | Rozvoj infrastruktury základního, středního a vyššího odborného školství | 5,3 |
| 2.5 | Rozvoj infrastruktury pro sociální integraci | 4,1 |
| 2.6 | Rozvoj zdravotnické péče | 7,5 |
| 3 | Rozvoj cestovního ruchu | 20,0 |
| 3.1 | Rozvoj infrastruktury cestovního ruchu | 13,6 |
| 3.2 | Revitalizace památek a využití kulturního dědictví v rozvoji cestovního ruchu | 5,2 |
| 3.3 | Rozvoj služeb cestovního ruchu, marketingu a produktů cestovního ruchu | 1,2 |
| 4 | Technická pomoc | 3,0 |
| 4.1 | Podpora řídicích, implementačních a kontrolních úkolů řídicího orgánu | 2,8 |
| 4.2 | Podpora zvyšování absorpční kapacity regionu | 0,2 |

Zdroj: Programový dokument ROP Jihozápad

Realizace ROP Jihozápad

Od počátku programového období bylo k 5. říjnu 2011 podáno celkem 2 541 žádostí v hodnotě 49,2 mld. Kč (274,1 % z celkové alokace). S příjemci bylo dosud podepsáno 574 Smluv o poskytnutí dotace v celkové hodnotě 14,5 mld. Kč (80,6 % z celkové alokace). Ke stejnému datu bylo příjemcům na jejich účty proplaceno 6,3 mld. Kč (35,2 % z celkové alokace) a certifikovány byly výdaje ve výši 572,3 mil. Kč, uvedená hodnota tvoří 3,2 % z celkové alokace.

Podané žádosti

V průběhu měsíce září 2011 se celkový počet podaných žádostí nezměnil.

K 5. říjnu 2011 řídicí orgán zaregistroval 2 541 žádostí v hodnotě 49,2 mld. Kč. Objem požadovaných finančních prostředků převyšuje celkovou alokaci na regionální operační program o 174,1 %.

Projekty s podepsanou Smlouvou o poskytnutí dotace

Ve srovnání s předchozím měsícem (srpen 2011) byly podepsány nové Smlouvy s dalšími 4 příjemci. Objem schválené dotace za uplynulý měsíc vzrostl o 401,4 mil. Kč, to znamená o 2,9 %.

Za celý operační program bylo k 5. říjnu 2011 schváleno celkem 574 projektů v hodnotě 14,5 mld. Kč. Jde o částku, která tvoří 80,6 % z celkové alokace na operační program. V současné době rozdíl mezi celkovou alokací na operační program a výši schválené dotace tvoří v přepočtu 3,5 mld. Kč (19,4 % z celkové alokace operačního programu). Nejedná se však o volně disponibilní prostředky, protože dalších 62 žádostí v hodnotě 2,0 mld. Kč se nachází ve schvalovacím procesu.

Proplacené prostředky příjemcům

Také v objemu proplacených prostředků příjemcům byl zaznamenán meziměsíční nárůst ve výši 156,5 mil. Kč (nárůst o 2,5 %). Ke dni 5. října 2011 bylo příjemcům proplaceno celkem 6,3 mld. Kč. Tato hodnota tvoří 35,2 % z celkové alokace na operační program.

K 5. říjnu 2011 bylo **finančně ukončeno** 326 projektů v hodnotě 6,3 mld. Kč (tj. 56,8 % z celkového počtu schválených projektů). Ve srovnání s minulým měsícem došlo k nárůstu finančně ukončených projektů o 9 projektů v hodnotě 203,0 mil. Kč.

Certifikované výdaje předložené Evropské komisi

Certifikované výdaje předložené Evropské komisi dosahují výše 572,3 mil. Kč (3,2 % z celkové alokace), hodnota certifikovaných výdajů se od prosince roku 2009 nezvýšila. Důvodem bylo pozastavení procesu certifikace ze strany PCO na základě nahlášené nesrovnalosti týkající se hodnocení projektů vybraných výzev. V září 2011 byl u ROP Jihozápad proces certifikace obnoven.

Prostředky uvedené v souhrnných žádostech zaúčtovaných PCO jsou ve výši 6,1 mld. Kč, tj. 34,1 % z celkové alokace na operační program. Tato hodnota se ve srovnání s předchozím měsícem zvýšila o 173,4 mil. Kč.

Tab. 70 - Údaje o projektech ROP Jihozápad (EU a národní zdroje)

| Prioritní osa / Oblast podpory | Podané žádosti | | Žádosti vyřazené z administrace | | Žádosti ve schvalovacím procesu | | Projekty s vydaným Rozhodnutím / podepsanou Smlouvou | | Finančně ukončené projekty | |
|--------------------------------|-------------------|-----------------|---------------------------------|-----------------|---------------------------------|----------------|--|-----------------|----------------------------|----------------|
| | počet | mil. Kč | počet | mil. Kč | počet | mil. Kč | počet | mil. Kč | počet | mil. Kč |
| - | a | b | c | d | e | f | g | h | i | j |
| - | od počátku období | | od počátku období | | aktuální stav | | od počátku období | | od počátku období | |
| 1.1 | 53 | 4 304,8 | 2 | 372,0 | 0 | 0,0 | 51 | 3 850,2 | 17 | 1 089,0 |
| 1.2 | 34 | 197,1 | 11 | 67,1 | 0 | 0,0 | 23 | 133,7 | 17 | 81,3 |
| 1.3 | 11 | 1 538,7 | 1 | 7,8 | 5 | 610,7 | 5 | 794,9 | 0 | 0,0 |
| 1.4 | 2 | 612,3 | 0 | 0,0 | 1 | 595,6 | 1 | 18,0 | 1 | 18,0 |
| 1.5 | 560 | 5 951,7 | 468 | 4 790,5 | 10 | 123,1 | 82 | 1 014,5 | 60 | 688,8 |
| 1 | 660 | 12 604,5 | 482 | 5 237,3 | 16 | 1 329,5 | 162 | 5 811,3 | 95 | 1 877,1 |
| 2.1 | 17 | 738,2 | 1 | 129,9 | 3 | 122,8 | 13 | 481,4 | 6 | 220,3 |
| 2.2 | 112 | 3 627,3 | 80 | 2 508,5 | 2 | 107,7 | 30 | 974,5 | 20 | 661,6 |
| 2.3 | 223 | 3 552,1 | 180 | 2 928,3 | 0 | 0,0 | 43 | 615,1 | 27 | 393,3 |
| 2.4 | 334 | 5 432,8 | 289 | 4 496,4 | 0 | 0,0 | 45 | 932,5 | 34 | 614,7 |
| 2.5 | 192 | 2 932,2 | 157 | 2 153,2 | 0 | 0,0 | 35 | 746,3 | 20 | 400,2 |
| 2.6 | 94 | 3 536,9 | 64 | 1 851,2 | 0 | 0,0 | 30 | 1 593,3 | 22 | 693,4 |
| 2 | 972 | 19 819,6 | 771 | 14 067,5 | 5 | 230,5 | 196 | 5 343,0 | 129 | 2 983,5 |
| 3.1 | 599 | 12 684,4 | 450 | 10 226,4 | 39 | 405,8 | 110 | 1 964,4 | 41 | 823,3 |
| 3.2 | 149 | 3 100,4 | 96 | 2 244,7 | 0 | 0,0 | 53 | 827,9 | 29 | 343,2 |
| 3.3 | 147 | 534,6 | 104 | 355,6 | 0 | 0,0 | 43 | 173,8 | 26 | 96,3 |
| 3 | 895 | 16 319,4 | 650 | 12 826,7 | 39 | 405,8 | 206 | 2 966,1 | 96 | 1 262,8 |
| 4.1 | 6 | 373,4 | 0 | 0,0 | 1 | 60,4 | 5 | 313,0 | 3 | 188,0 |
| 4.2 | 8 | 54,6 | 2 | 30,5 | 1 | 5,0 | 5 | 19,1 | 3 | 9,1 |
| 4 | 14 | 428,0 | 2 | 30,5 | 2 | 65,4 | 10 | 332,1 | 6 | 197,1 |
| ROP JZ | 2 541 | 49 171,5 | 1 905 | 32 162,1 | 62 | 2 031,2 | 574 | 14 452,5 | 326 | 6 320,5 |

Poznámka:

- K datu generování je u ROP JZ vedeno 11 nedokončených projektů v celkové hodnotě 217,9 mil. Kč.

Zdroj: MSC2007 – 5. 10. 2011

Tab. 71 - Údaje o stavu čerpání finančních prostředků ROP Jihozápad (EU a národní zdroje)

| Prioritní osa / Oblast podpory | Celková alokace podpory 2007–2013 | Podané žádosti | | Projekty s vydaným Rozhodnutím / podepsanou Smlouvou | | Proplacené prostředky příjemcům | | Prostředky v souhrnných žádostech zaúčtovaných PCO | | Certifikované výdaje předložené EK | |
|--------------------------------|-----------------------------------|-----------------|--------------|--|-------------|---------------------------------|-------------|--|-------------|------------------------------------|------------|
| | | mil. Kč | mil. Kč | % | mil. Kč | % | mil. Kč | % | mil. Kč | % | mil. Kč |
| - | A | b | b/a | c | c/a | d | d/a | e | e/a | f | f/a |
| 1.1 | 5 507,4 | 4 304,8 | 78,2 | 3 850,2 | 69,9 | 1 015,6 | 18,4 | 1 003,6 | 18,2 | 105,4 | 1,9 |
| 1.2 | 159,4 | 197,1 | 123,7 | 133,7 | 83,9 | 78,4 | 49,2 | 78,4 | 49,2 | 0,5 | 0,3 |
| 1.3 | 637,5 | 1 538,7 | 241,4 | 794,9 | 124,7 | 0,0 | 0,0 | 0,0 | 0,0 | 0,0 | 0,0 |
| 1.4 | 557,8 | 612,3 | 109,8 | 18,0 | 3,2 | 17,8 | 3,2 | 17,8 | 3,2 | 0,0 | 0,0 |
| 1.5 | 1 125,1 | 5 951,7 | 529,0 | 1 014,5 | 90,2 | 665,9 | 59,2 | 665,9 | 59,2 | 150,0 | 13,3 |
| 1 | 7 987,2 | 12 604,5 | 157,8 | 5 811,3 | 72,8 | 1 777,7 | 22,3 | 1 765,7 | 22,1 | 255,9 | 3,2 |
| 2.1 | 1 187,2 | 738,2 | 62,2 | 481,4 | 40,5 | 215,5 | 18,2 | 156,3 | 13,2 | 0,0 | 0,0 |
| 2.2 | 1 007,7 | 3 627,3 | 360,0 | 974,5 | 96,7 | 645,2 | 64,0 | 645,2 | 64,0 | 76,2 | 7,6 |
| 2.3 | 605,8 | 3 552,1 | 586,3 | 615,1 | 101,5 | 382,2 | 63,1 | 382,2 | 63,1 | 62,1 | 10,2 |
| 2.4 | 948,4 | 5 432,8 | 572,8 | 932,5 | 98,3 | 602,4 | 63,5 | 602,4 | 63,5 | 30,3 | 3,2 |
| 2.5 | 736,7 | 2 932,2 | 398,0 | 746,3 | 101,3 | 399,3 | 54,2 | 354,8 | 48,2 | 45,1 | 6,1 |
| 2.6 | 1 344,4 | 3 536,9 | 263,1 | 1 593,3 | 118,5 | 681,4 | 50,7 | 672,4 | 50,0 | 21,9 | 1,6 |
| 2 | 5 830,2 | 19 819,6 | 339,9 | 5 343,0 | 91,6 | 2 926,0 | 50,2 | 2 813,2 | 48,3 | 235,6 | 4,0 |
| 3.1 | 2 436,2 | 12 684,4 | 520,7 | 1 964,4 | 80,6 | 958,2 | 39,3 | 948,5 | 38,9 | 26,2 | 1,1 |
| 3.2 | 931,7 | 3 100,4 | 332,8 | 827,9 | 88,9 | 379,5 | 40,7 | 353,1 | 37,9 | 12,0 | 1,3 |
| 3.3 | 215,5 | 534,6 | 248,1 | 173,8 | 80,6 | 91,0 | 42,2 | 81,6 | 37,9 | 4,4 | 2,0 |
| 3 | 3 583,4 | 16 319,4 | 455,4 | 2 966,1 | 82,8 | 1 428,7 | 39,9 | 1 383,2 | 38,6 | 42,7 | 1,2 |
| 4.1 | 496,5 | 373,4 | 75,2 | 313,0 | 63,0 | 164,4 | 33,1 | 140,3 | 28,2 | 36,1 | 7,3 |
| 4.2 | 41,0 | 54,6 | 133,2 | 19,1 | 46,6 | 8,8 | 21,5 | 6,6 | 16,1 | 2,1 | 5,0 |
| 4 | 537,5 | 428,0 | 79,6 | 332,1 | 61,8 | 173,2 | 32,2 | 146,8 | 27,3 | 38,2 | 7,1 |
| ROP JZ | 17 938,4 | 49 171,5 | 274,1 | 14 452,5 | 80,6 | 6 305,5 | 35,2 | 6 109,0 | 34,1 | 572,3 | 3,2 |

Poznámka:

- Měnový kurz: 1 EUR = 24,56 CZK - měsíční kurz převzatý z MSC2007, „Prostředky v souhrnných žádostech zaúčtovaných PCO“ a „Certifikované výdaje předložené EK“ jsou přepočteny kurzem v době zaúčtování v IS Viola, tj. kurz není shodný s aktuálním měsíčním kurzem.
- V meziměsíčním srovnání je u ROP JZ v oblasti podpory 3.1 ve stavu „Certifikované výdaje předložené EK“ zaznamenán pokles certifikovaných výdajů (o 88,3 mil. Kč). Důvodem je vyřazení jednoho projektu z certifikace z rozhodnutí PCO.

Zdroj: MSC2007 – 5. 10. 2011

REGIONÁLNÍ OPERAČNÍ PROGRAM REGIONU SOUDRŽNOSTI STŘEDNÍ ČECHY

Finanční podpora v rámci tohoto ROP je zaměřena na rozvoj regionální dopravní infrastruktury, zvýšení atraktivity regionu a návštěvnosti turistů, zlepšení kvality života ve městech i na venkově prostřednictvím úpravy veřejných prostranství a zkvalitněním veřejných služeb. ROP Střední Čechy je financován z ERDF.

Z územního hlediska jsou intervence ROP Střední Čechy zaměřeny na celý region soudržnosti Střední Čechy.

Úlohu řídicího orgánu zastává Regionální rada regionu soudržnosti Střední Čechy se sídlem v Praze. Podrobnější informace jsou uvedeny na internetových stránkách www.ropstrednicechy.cz.

Tab. 72 - Struktura ROP Střední Čechy

| Číslo prioritní osy / oblasti podpory | Název prioritní osy / oblasti podpory | Podíl na celkové alokaci v % |
|---------------------------------------|---|------------------------------|
| 1 | Doprava | 41,6 |
| 1.1 | Regionální dopravní infrastruktura | 31,2 |
| 1.2 | Udržitelné formy veřejné dopravy | 10,4 |
| 2 | Cestovní ruch | 18,0 |
| 2.1 | Podnikatelská infrastruktura a služby cestovního ruchu | 5,4 |
| 2.2 | Veřejná infrastruktura a služby cestovního ruchu | 10,8 |
| 2.3 | Propagace a řízení turistických destinací Středočeského kraje | 1,8 |
| 3 | Integrovaný rozvoj území | 37,0 |
| 3.1 | Rozvoj regionálních center | 7,4 |
| 3.2 | Rozvoj měst | 18,5 |
| 3.3 | Rozvoj venkova | 11,1 |
| 4 | Technická pomoc | 3,4 |
| 4.1 | Řízení, kontrola, monitorování a hodnocení programu | 1,9 |
| 4.2 | Informovanost a publicita programu | 0,5 |
| 4.3 | Zvýšení absorpční kapacity | 1,0 |

Zdroj: Programový dokument ROP Střední Čechy

Realizace ROP Střední Čechy

Od počátku programového období bylo k 5. říjnu 2011 podáno celkem 1 423 žádostí v hodnotě 28,9 mld. Kč (177,1 % z celkové alokace). S příjemci bylo podepsáno 514 Smluv o poskytnutí dotace v celkové hodnotě 12,6 mld. Kč (77,5 % z celkové alokace). Ke stejnému datu bylo příjemcům na jejich účty proplaceno 6,1 mld. Kč (37,6 % z celkové alokace) a certifikovány byly výdaje ve výši 4,8 mld. Kč, hodnota tvoří 29,2 % z celkové alokace.

Podané žádosti

V meziměsíčním srovnání se celkový počet podaných žádostí zvýšil o 12 žádostí v hodnotě 173,9 mil. Kč.

Celkem bylo v ROP Střední Čechy zaregistrováno 1 423 žádostí v hodnotě 28,9 mld. Kč, což převyšuje celkovou alokaci na operační program o 77,1 %.

Projekty s podepsanou Smlouvou o poskytnutí dotace

Ve srovnání s předchozím měsícem (srpen 2011) se zvýšil počet projektů s podepsanou Smlouvou, a to o 11 projektů v hodnotě 267,9 mil. Kč. Největší nárůst počtu podepsaných Smluv byl zaznamenán v prioritní ose 2, po třech Smlouvách v oblastech podpory 2.1 a 2.3.

Za celý operační program bylo schváleno 514 projektů a celková suma schválené dotace nyní dosahuje 12,6 mld. Kč. Podíl schválené dotace na celkové alokaci je tedy 77,5 %. V současné době rozdíl mezi celkovou alokací na operační program a výši schválené dotace tvoří v přepočtu 3,7 mld. Kč (22,8 % z celkové alokace operačního programu). Nejedná se však o volné disponibilní prostředky, protože dalších 249 žádostí v hodnotě 4,1 mld. Kč se nachází ve schvalovacím procesu.

Proplacené prostředky příjemcům

Objem proplacených finančních prostředků se v porovnání s minulým měsícem (srpen 2011) zvýšil o 142,6 mil. Kč, tj. o 2,3 %. K 5. říjnu 2011 proplacené prostředky příjemcům dosahují výše 6,1 mld. Kč. Tato částka tvoří 37,6 % z celkové alokace operačního programu.

K 5. říjnu 2011 bylo **finančně ukončeno** 275 projektů v hodnotě 5,4 mld. Kč (tj. 53,5 % z celkového počtu schválených projektů). V meziměsíčním srovnání tak došlo k nárůstu finančně ukončených projektů o 12 projektů v hodnotě 55,9 mil. Kč.

Certifikované výdaje předložené Evropské komisi

Certifikované výdaje předložené Evropské komisi dosahují výše 4,8 mld. Kč (29,2 % z celkové alokace) a výše certifikovaných výdajů meziměsíčně vzrostla o 801,9 mil. Kč, tj. o 20,2 %.

Prostředky uvedené v souhrnných žádostech zaúčtovaných PCO jsou ve výši 5,5 mld. Kč, tj. 34,0 % z celkové alokace na operační program. V porovnání s minulým měsícem tak došlo k nárůstu prostředků o 225,7 mil. Kč, to znamená o 4,3 %.

Tab. 73 - Údaje o projektech ROP Střední Čechy (EU a národní zdroje)

| Prioritní osa / Oblast podpory | Podané žádosti | | Žádosti vyřazené z administrace | | Žádosti ve schvalovacím procesu | | Projekty s vydaným Rozhodnutím / podepsanou Smlouvou | | Finančně ukončené projekty | |
|--------------------------------|-------------------|-----------------|---------------------------------|-----------------|---------------------------------|----------------|--|-----------------|----------------------------|----------------|
| | počet | mil. Kč | počet | mil. Kč | počet | mil. Kč | počet | mil. Kč | počet | mil. Kč |
| - | a | b | c | d | e | F | g | h | i | j |
| - | od počátku období | | od počátku období | | aktuální stav | | od počátku období | | od počátku období | |
| 1.1 | 135 | 4 734,1 | 15 | 560,3 | 54 | 1 015,6 | 66 | 3 076,6 | 34 | 1 487,4 |
| 1.2 | 80 | 1 796,6 | 15 | 357,4 | 35 | 568,6 | 30 | 1 399,6 | 16 | 255,5 |
| 1 | 215 | 6 530,6 | 30 | 917,7 | 89 | 1 584,2 | 96 | 4 476,2 | 50 | 1 742,9 |
| 2.1 | 159 | 3 533,0 | 133 | 2 741,6 | 14 | 520,5 | 12 | 267,6 | 5 | 154,0 |
| 2.2 | 93 | 2 277,9 | 57 | 1 088,6 | 1 | 5,7 | 35 | 1 136,9 | 14 | 453,3 |
| 2.3 | 71 | 370,6 | 36 | 124,7 | 12 | 46,6 | 23 | 189,5 | 13 | 58,4 |
| 2 | 323 | 6 181,5 | 226 | 3 954,9 | 27 | 572,8 | 70 | 1 594,1 | 32 | 665,7 |
| 3.1 | 33 | 1 896,1 | 4 | 1 122,3 | 7 | 187,8 | 22 | 551,1 | 13 | 124,8 |
| 3.2 | 255 | 6 434,0 | 99 | 1 943,8 | 33 | 718,3 | 123 | 3 503,1 | 67 | 1 497,7 |
| 3.3 | 545 | 7 415,4 | 301 | 4 201,0 | 93 | 1 060,1 | 151 | 2 097,0 | 84 | 1 093,2 |
| 3 | 833 | 15 745,5 | 404 | 7 267,1 | 133 | 1 966,2 | 296 | 6 151,2 | 164 | 2 715,6 |
| 4.1 | 41 | 329,9 | 0 | 0,0 | 0 | 0,0 | 41 | 328,7 | 23 | 180,5 |
| 4.2 | 7 | 30,0 | 0 | 0,0 | 0 | 0,0 | 7 | 30,0 | 4 | 14,2 |
| 4.3 | 4 | 44,5 | 0 | 0,0 | 0 | 0,0 | 4 | 44,5 | 2 | 39,1 |
| 4 | 52 | 404,4 | 0 | 0,0 | 0 | 0,0 | 52 | 403,3 | 29 | 233,9 |
| ROP SČ | 1 423 | 28 862,1 | 660 | 12 139,7 | 249 | 4 123,2 | 514 | 12 624,8 | 275 | 5 358,1 |

Poznámka:

- K datu generování je u ROP SČ vedeno 6 nedokončených projektů v celkové hodnotě 98,7 mil. Kč.

Zdroj: MSC2007 – 5. 10. 2011

Tab. 74 - Údaje o stavu čerpání finančních prostředků ROP Střední Čechy (EU a národní zdroje)

| Prioritní osa / Oblast podpory | Celková alokace podpory 2007–2013 | Podané žádosti | | Projekty s vydaným Rozhodnutím / podepsanou Smlouvou | | Proplacené prostředky příjemcům | | Prostředky v souhrnných žádostech zaúčtovaných PCO | | Certifikované výdaje předložené EK | |
|--------------------------------|-----------------------------------|-----------------|--------------|--|-------------|---------------------------------|-------------|--|-------------|------------------------------------|-------------|
| | | mil. Kč | mil. Kč | % | mil. Kč | % | mil. Kč | % | mil. Kč | % | mil. Kč |
| - | A | b | b/a | c | c/a | D | d/a | e | e/a | f | f/a |
| 1.1 | 4 586,8 | 4 734,1 | 103,2 | 3 076,6 | 67,1 | 1 473,1 | 32,1 | 1 346,8 | 29,4 | 1 312,8 | 28,6 |
| 1.2 | 1 687,2 | 1 796,6 | 106,5 | 1 399,6 | 83,0 | 260,5 | 15,4 | 260,5 | 15,4 | 248,1 | 14,7 |
| 1 | 6 274,0 | 6 530,6 | 104,1 | 4 476,2 | 71,3 | 1 733,6 | 27,6 | 1 607,4 | 25,6 | 1 560,9 | 24,9 |
| 2.1 | 723,5 | 3 533,0 | 488,3 | 267,6 | 37,0 | 171,4 | 23,7 | 165,1 | 22,8 | 149,3 | 20,6 |
| 2.2 | 1 455,8 | 2 277,9 | 156,5 | 1 136,9 | 78,1 | 724,9 | 49,8 | 702,9 | 48,3 | 599,5 | 41,2 |
| 2.3 | 240,4 | 370,6 | 154,2 | 189,5 | 78,9 | 57,7 | 24,0 | 49,9 | 20,8 | 32,7 | 13,6 |
| 2 | 2 419,6 | 6 181,5 | 255,5 | 1 594,1 | 65,9 | 954,0 | 39,4 | 917,9 | 37,9 | 781,5 | 32,3 |
| 3.1 | 1 195,9 | 1 896,1 | 158,6 | 551,1 | 46,1 | 173,9 | 14,5 | 90,9 | 7,6 | 52,7 | 4,4 |
| 3.2 | 3 400,2 | 6 434,0 | 189,2 | 3 503,1 | 103,0 | 1 639,7 | 48,2 | 1 519,6 | 44,7 | 1 308,8 | 38,5 |
| 3.3 | 2 453,7 | 7 415,4 | 302,2 | 2 097,0 | 85,5 | 1 315,6 | 53,6 | 1 259,9 | 51,3 | 1 022,2 | 41,7 |
| 3 | 7 049,9 | 15 745,5 | 223,3 | 6 151,2 | 87,3 | 3 129,2 | 44,4 | 2 870,5 | 40,7 | 2 383,6 | 33,8 |
| 4.1 | 444,1 | 329,9 | 74,3 | 328,7 | 74,0 | 258,3 | 58,2 | 122,7 | 27,6 | 35,6 | 8,0 |
| 4.2 | 55,0 | 30,0 | 54,6 | 30,0 | 54,6 | 14,1 | 25,6 | 2,5 | 4,5 | 1,6 | 2,8 |
| 4.3 | 51,6 | 44,5 | 86,2 | 44,5 | 86,2 | 31,7 | 61,4 | 11,1 | 21,4 | 0,0 | 0,0 |
| 4 | 550,7 | 404,4 | 73,4 | 403,3 | 73,2 | 304,1 | 55,2 | 136,2 | 24,7 | 37,2 | 6,7 |
| ROP SČ | 16 294,2 | 28 862,1 | 177,1 | 12 624,8 | 77,5 | 6 120,9 | 37,6 | 5 532,1 | 34,0 | 4 763,2 | 29,2 |

Poznámka:

- Měnový kurz: 1 EUR = 24,56 CZK - měsíční kurz převzatý z MSC2007, „Prostředky v souhrnných žádostech zaúčtovaných PCO“ a „Certifikované výdaje předložené EK“ jsou přepočteny kurzem v době zaúčtování v IS Viola, tj. kurz není shodný s aktuálním měsíčním kurzem.

Zdroj: MSC2007 – 5. 10. 2011

7.C STAV OPERAČNÍCH PROGRAMŮ CÍLE 2

OPERAČNÍ PROGRAM PRAHA–KONKURENCESCHOPNOST

Tento operační program podporuje rozvoj dopravy hlavního města Prahy, zlepšení kvality životního prostředí Prahy, rozvoj inovačního potenciálu hlavního města a jeho podnikatelské prostředí a celkové atraktivnější městského prostředí. OP Praha–Konkurenceschopnost je financován z ERDF.

Z územního hlediska jsou intervence OP Praha–Konkurenceschopnost zaměřeny na území hlavního města Prahy.

Úlohu řídicího orgánu vykonává Magistrát hlavního města Prahy. Podrobnější informace k tomuto operačnímu programu jsou uvedeny na internetových stránkách www.prahafondy.eu/oppk.

Tab. 75 - Struktura OP Praha–Konkurenceschopnost

| Číslo prioritní osy / oblasti podpory | Název prioritní osy / oblasti podpory | Podíl na celkové alokaci v % |
|---------------------------------------|---|------------------------------|
| 1 | Dopravní dostupnost a rozvoj ICT | 37,2 |
| 1.1 | Podpora ekologicky příznivé povrchové veřejné dopravy | 33,5 |
| 1.2 | Rozvoj a dostupnost ICT služeb | 3,7 |
| 2 | Životní prostředí | 25,0 |
| 2.1 | Revitalizace a ochrana území | 21,7 |
| 2.2 | Úsporné a udržitelné využívání energií a přírodních zdrojů | 3,3 |
| 3 | Inovace a podnikání | 35,0 |
| 3.1 | Rozvoj inovačního prostředí a partnerství mezi základnou výzkumu a vývoje a praxí | 22,7 |
| 3.2 | Podpora příznivého podnikatelského prostředí | 4,3 |
| 3.3 | Rozvoj malých a středních podniků | 8,0 |
| 4 | Technická pomoc | 2,8 |
| 4.1 | Technická pomoc | 2,8 |

Zdroj: Programový dokument OP PK

Realizace OP Praha–Konkurenceschopnost

V OP Praha–Konkurenceschopnost bylo k 5. říjnu 2011 podáno 679 žádostí v celkové hodnotě 13,8 mld. Kč, což představuje 201,9 % z alokace na program. Řídící orgán podepsal 209 Smluv o poskytnutí dotace ve výši 6,1 mld. Kč (80,4 % z alokace na program na období 2007–2013). Prostředky proplacené příjemcům činí 3,7 mld. Kč, což představuje 54,9 % z alokace na programové období 2007–2013. Objem certifikovaných výdajů dosahuje 967,5 mil. Kč, to je 14,2 % z alokace na operační program na celé programové období.

Podané žádosti

V meziměsíčním srovnání nedošlo ke změně v podaných žádostech.

Celkový objem finančních prostředků v podaných žádostech k 5. říjnu 2011 o 101,9 % převyšuje alokaci na období 2007–2013, tj. finanční objem v 679 podaných žádostech dosahuje 13,8 mld. Kč.

Projekty s podepsanou Smlouvou o poskytnutí dotace

Počet projektů s podepsanou Smlouvou o poskytnutí dotace se v meziměsíčním srovnání nezměnil.

Řídící orgán k 5. říjnu 2011 podepsal s příjemci 209 Smluv o poskytnutí dotace v hodnotě 6,1 mld. Kč, to představuje 80,4 % z alokace na operační program na období 2007–2013.

Proplacené prostředky příjemcům

V září 2011 nedošlo ke změně v oblasti proplacených prostředků příjemcům. Od počátku programového období k 5. říjnu 2011 byly proplaceny prostředky příjemcům ve výši 3,7 mld. Kč, to představuje 54,9 % z alokace na OP Praha–Konkurenceschopnost.

V OP Praha–Konkurenceschopnost bylo k 5. říjnu 2011 **finančně ukončeno** 113 projektů v hodnotě 3,2 mld. Kč (tj. 54,1 % z celkového počtu projektů s podepsanou Smlouvou). V meziměsíčním srovnání byly finančně ukončeny 4 projekty v hodnotě 99,7 mil. Kč.

Certifikované výdaje předložené Evropské komisi

Objem certifikovaných výdajů předložených se ve sledovaném období (září 2011) nezměnil. Certifikované výdaje předložené Evropské komisi k 5. říjnu 2011 představují 14,2 % z alokace na program na období 2007–2013 (tj. 967,5 mil. Kč).

Prostředky v souhrnných žádostech zaúčtovaných PCO se v září 2011 vzrostly o 682,3 mil. Kč. Prostředky v souhrnných žádostech zaúčtovaných PCO k 5. říjnu 2011 dosahují 2,0 mld. Kč, tj. 29,6 % z alokace OP Praha–Konkurenceschopnost.

Tab. 76 - Údaje o projektech OP Praha–Konkurenceschopnost (EU a národní zdroje)

| Prioritní osa / Oblast podpory | Podané žádosti | | Žádosti vyřazené z administrace | | Žádosti ve schvalovacím procesu | | Projekty s vydaným Rozhodnutím / podepsanou Smlouvou | | Finančně ukončené projekty | |
|--------------------------------|-------------------|-----------------|---------------------------------|----------------|---------------------------------|--------------|--|----------------|----------------------------|----------------|
| | počet | mil. Kč | počet | mil. Kč | počet | mil. Kč | počet | mil. Kč | počet | mil. Kč |
| - | a | b | c | d | e | f | g | h | i | j |
| - | od počátku období | | od počátku období | | aktuální stav | | od počátku období | | od počátku období | |
| 1.1 | 17 | 2 781,2 | 4 | 59,7 | 3 | 320,3 | 10 | 1 971,9 | 8 | 1 666,6 |
| 1.2 | 46 | 512,8 | 25 | 244,5 | 14 | 176,6 | 7 | 79,7 | 3 | 16,5 |
| 1 | 63 | 3 294,0 | 29 | 304,2 | 17 | 496,9 | 17 | 2 051,7 | 11 | 1 683,1 |
| 2.1 | 82 | 2 779,4 | 48 | 1 193,9 | 0 | 0,0 | 34 | 1 455,8 | 17 | 661,8 |
| 2.2 | 21 | 432,2 | 9 | 131,2 | 0 | 0,0 | 12 | 295,9 | 9 | 201,8 |
| 2 | 103 | 3 211,6 | 57 | 1 325,1 | 0 | 0,0 | 46 | 1 751,7 | 26 | 863,6 |
| 3.1 | 139 | 5 295,2 | 88 | 3 420,4 | 18 | 282,2 | 33 | 1 474,3 | 9 | 282,7 |
| 3.2 | 22 | 205,7 | 17 | 135,5 | 0 | 0,0 | 5 | 62,9 | 4 | 54,0 |
| 3.3 | 350 | 1 557,5 | 244 | 1 031,0 | 0 | 0,0 | 106 | 498,4 | 62 | 259,4 |
| 3 | 511 | 7 058,4 | 349 | 4 586,9 | 18 | 282,2 | 144 | 2 035,6 | 75 | 596,1 |
| 4.1 | 2 | 218,6 | 0 | 0,0 | 0 | 0,0 | 2 | 218,6 | 1 | 76,2 |
| 4 | 2 | 218,6 | 0 | 0,0 | 0 | 0,0 | 2 | 218,6 | 1 | 76,2 |
| OP PK | 679 | 13 782,6 | 435 | 6 216,2 | 35 | 779,1 | 209 | 6 057,6 | 113 | 3 219,1 |

Poznámka:

- K datu generování je u OP PK evidováno 11 nedokončených projektů v celkové hodnotě 117,3 mil. Kč.

Zdroj: MSC2007 – 5. 10. 2011

Tab. 77 - Údaje o stavu čerpání finančních prostředků OP Praha-Konkurenceschopnost (EU a národní zdroje)

| Prioritní osa / Oblast podpory | Celková alokace podpory 2007–2013 | Podané žádosti | | Projekty s vydaným Rozhodnutím / podepsanou Smlouvou | | Proplacené prostředky příjemcům | | Prostředky v souhrnných žádostech zaúčtovaných PCO | | Certifikované výdaje předložené EK | |
|-----------------------------------|---|-----------------|--------------|--|--------------|------------------------------------|-------------|---|-------------|---------------------------------------|-------------|
| | | mil. Kč | mil. Kč | % | mil. Kč | % | mil. Kč | % | mil. Kč | % | mil. Kč |
| - | a | b | b/a | c | c/a | d | d/a | e | e/a | f | f/a |
| 1.1 | 2 303,2 | 2 781,2 | 120,8 | 1 401,3 | 60,8 | 1 573,6 | 68,3 | 1 423,2 | 61,8 | 737,9 | 32,0 |
| 1.2 | 252,5 | 512,8 | 203,1 | 79,7 | 31,6 | 33,4 | 13,2 | 0,0 | 0,0 | 0,0 | 0,0 |
| 1 | 2 555,7 | 3 294,0 | 128,9 | 1 481,1 | 58,0 | 1 606,9 | 62,9 | 1 423,2 | 55,7 | 737,9 | 28,9 |
| 2.1 | 1 477,5 | 2 779,4 | 188,1 | 1 455,8 | 98,5 | 1 109,2 | 75,1 | 229,0 | 15,5 | 214,9 | 14,5 |
| 2.2 | 224,0 | 432,2 | 192,9 | 295,9 | 132,1 | 199,9 | 89,2 | 16,6 | 7,4 | 0,0 | 0,0 |
| 2 | 1 701,6 | 3 211,6 | 188,7 | 1 751,7 | 102,9 | 1 309,0 | 76,9 | 245,6 | 14,4 | 214,9 | 12,6 |
| 3.1 | 1 541,3 | 5 295,2 | 343,6 | 1 474,3 | 95,7 | 410,8 | 26,7 | 245,1 | 15,9 | 3,4 | 0,2 |
| 3.2 | 292,2 | 205,7 | 70,4 | 62,9 | 21,5 | 60,4 | 20,7 | 32,2 | 11,0 | 11,3 | 3,9 |
| 3.3 | 543,2 | 1 557,5 | 286,7 | 498,4 | 91,8 | 224,6 | 41,4 | 73,5 | 13,5 | 0,0 | 0,0 |
| 3 | 2 376,7 | 7 058,4 | 297,0 | 2 035,6 | 85,6 | 695,8 | 29,3 | 350,8 | 14,8 | 14,6 | 0,6 |
| 4.1 | 191,0 | 218,6 | 114,4 | 218,6 | 114,4 | 138,0 | 72,2 | 0,0 | 0,0 | 0,0 | 0,0 |
| 4 | 191,0 | 218,6 | 114,4 | 218,6 | 114,4 | 138,0 | 72,2 | 0,0 | 0,0 | 0,0 | 0,0 |
| OP PK | 6 825,0 | 13 782,6 | 201,9 | 5 487,0 | 80,4 | 3 749,8 | 54,9 | 2 019,6 | 29,6 | 967,5 | 14,2 |

Poznámka:

- Měnový kurz: 1 EUR = 24,56 CZK - měsíční kurz převzatý z MSC2007, „Prostředky v souhrnných žádostech zaúčtovaných PCO“ a „Certifikované výdaje předložené EK“ jsou přepočteny kurzem v době zaúčtování v IS Viola, tj. kurz není shodný s aktuálním měsíčním kurzem.

Zdroj: MSC2007 – 5. 10. 2011

OPERAČNÍ PROGRAM PRAHA–ADAPTABILITA

Druhý pražský operační program je zaměřen na podporu zaměstnanosti v Praze. Smyslem OP Praha-Adaptabilita je motivace zaměstnavatelů ke zvyšování nabídky pracovních míst, ke zlepšení kvality vzdělávání a modernizaci počátečního vzdělávání, k umožnění přístupu znevýhodněných osob na trh práce a ke zlepšování profesních dovedností stávajících zaměstnanců. Dále je tento operační program určen na prevenci nezaměstnanosti a k podpoře celoživotního odborného vzdělávání. OP Praha–Adaptabilita je financován z ESF.

Z územního hlediska jsou intervence OP Praha–Adaptabilita zaměřeny na území hlavního města Prahy.

Úlohu řídicího orgánu zastává Magistrát hlavního města Prahy. Podrobnější informace jsou uvedeny na internetových stránkách www.prahafondy.eu/oppa.

Tab. 78 - Struktura OP Praha–Adaptabilita

| Číslo prioritní osy / oblasti podpory | Název prioritní osy / oblasti podpory | Podíl na celkové alokaci v % |
|---------------------------------------|--|------------------------------|
| 1 | Podpora rozvoje znalostní ekonomiky | 38,2 |
| 1.1 | Podpora rozvoje znalostní ekonomiky | 38,2 |
| 2 | Podpora vstupu na trh práce | 29,2 |
| 2.1 | Podpora vstupu na trh práce | 29,2 |
| 3 | Modernizace počátečního vzdělávání | 29,2 |
| 3.1 | Modernizace počátečního vzdělávání | 29,2 |
| 4 | Technická pomoc | 3,5 |
| 4.1 | Technická pomoc | 3,5 |

Zdroj: Programový dokument OP PA

Realizace OP Praha–Adaptabilita

V operačním programu Praha–Adaptabilita bylo k 5. říjnu 2011 podáno 2 793 žádostí v celkové hodnotě 14,2 mld. Kč, to představuje 451,0 % z celkové alokace na program. Řídící orgán podepsal 486 Smluv o poskytnutí dotace ve výši 2,3 mld. Kč (73,7 % z alokace na program na období 2007–2013). Proplacené prostředky příjemcům dosahují 1,8 mld. Kč, což činí 55,8 % z alokace na programové období 2007–2013. Objem certifikovaných výdajů dosahuje 791,3 mil. Kč, což je 25,1 % z alokace na operační program na celé programové období.

Podané žádosti

V meziměsíčním srovnání byly podány 2 nové žádosti v hodnotě 62,8 mil. Kč.

Od počátku programového období k 5. říjnu 2011 bylo na řídicí orgán podáno 2 793 žádostí o dotaci. Celkový objem finančních prostředků v podaných žádostech dosahuje 14,2 mld. Kč, což představuje více než čtyřnásobek alokace na období 2007–2013. V porovnání s ostatními operačními programy je v OP Praha–Adaptabilita registrován nejvyšší převis podaných žádostí nad vlastní alokací na operační program.

Projekty s podepsanou Smlouvou o poskytnutí dotace

Počet projektů s podepsanou Smlouvou o poskytnutí dotace se v meziměsíčním srovnání nezměnil.

Řídící orgán od počátku programového období k 5. říjnu 2011 podepsal s příjemci 486 Smluv o poskytnutí dotace v hodnotě 2,3 mld. Kč, to představuje 73,7 % z alokace na operační program na období 2007–2013.

Proplacené prostředky příjemcům

V září 2011 došlo k nárůstu u stavu proplacené prostředky příjemcům o 14 mil. Kč..

K 5. říjnu 2011 bylo na účty příjemců převedeno 1,8 mld. Kč, to představuje 55,8 % z alokace na operační program na období 2007–2013. Finanční prostředky jsou příjemcům propláceny zejména na základě zálohových plateb a etapových žádostí o platbu.

V OP Praha–Adaptabilita bylo k 5. říjnu 2011 **finančně ukončeno** 90 projektů o finančním objemu 417,2 mil. Kč (tj. 18,5 % z celkového počtu projektů s podepsanou Smlouvou). V meziměsíčním srovnání bylo aktuálně finančně ukončeno dalších 11 projektů v hodnotě 58,1 mil. Kč.

Certifikované výdaje předložené Evropské komisi

V meziměsíčním srovnání nedošlo k nárůstu certifikovaných výdajů předložených Evropské komisi. K 5. říjnu 2011 tvoří 25,5 % z alokace na operační program, tj. 791,3 mil. Kč.

Prostředky v souhrnných žádostech zaúčtovaných PCO k 5. říjnu 2011 dosahují 991,2 mil. Kč, tj. 31,5 % z alokace OP Praha–Adaptabilita. V průběhu září 2011 byl zaznamenán nárůst prostředků v souhrnných žádostech zaúčtovaných PCO ve výši 79,1 mil. Kč.

Tab. 79 - Údaje o projektech OP Praha-Adaptabilita (EU a národní zdroje)

| Prioritní osa / Oblast podpory | Podané žádosti | | Žádosti vyřazené z administrace | | Žádosti ve schvalovacím procesu | | Projekty s vydaným Rozhodnutím / podepsanou Smlouvou | | Finančně ukončené projekty | |
|--------------------------------|-------------------|-----------------|---------------------------------|----------------|---------------------------------|----------------|--|----------------|----------------------------|--------------|
| | počet | mil. Kč | počet | mil. Kč | počet | mil. Kč | počet | mil. Kč | počet | mil. Kč |
| - | a | b | c | d | e | f | g | h | i | j |
| - | od počátku období | | od počátku období | | aktuální stav | | od počátku období | | od počátku období | |
| 1.1 | 1 474 | 6 316,1 | 953 | 4 384,9 | 251 | 763,9 | 270 | 948,1 | 58 | 199,2 |
| 1 | 1 474 | 6 316,1 | 953 | 4 384,9 | 251 | 763,9 | 270 | 948,1 | 58 | 199,2 |
| 2.1 | 577 | 3 860,1 | 439 | 2 680,0 | 69 | 419,6 | 69 | 548,3 | 8 | 54,8 |
| 2 | 577 | 3 860,1 | 439 | 2 680,0 | 69 | 419,6 | 69 | 548,3 | 8 | 54,8 |
| 3.1 | 740 | 3 902,4 | 503 | 2 703,3 | 92 | 409,9 | 145 | 701,2 | 23 | 115,7 |
| 3 | 740 | 3 902,4 | 503 | 2 703,3 | 92 | 409,9 | 145 | 701,2 | 23 | 115,7 |
| 4.1 | 2 | 123,5 | 0 | 0,0 | 0 | 0,0 | 2 | 123,5 | 1 | 47,5 |
| 4 | 2 | 123,5 | 0 | 0,0 | 0 | 0,0 | 2 | 123,5 | 1 | 47,5 |
| OP PA | 2 793 | 14 202,1 | 1 895 | 9 768,2 | 412 | 1 593,5 | 486 | 2 321,0 | 90 | 417,2 |

Poznámka:

- K datu generování je v OP PA vedeno 7 nedokončených projektů v celkové hodnotě 0,00 mil. Kč

Zdroj: MSC2007 – 5. 10. 2011

Tab. 80 - Údaje o stavu čerpání finančních prostředků OP Praha-Adaptabilita (EU a národní zdroje)

| Prioritní osa / Oblast podpory | Celková alokace podpory 2007–2013 | Podané žádosti | | Projekty s vydaným Rozhodnutím / podepsanou Smlouvou | | Proplacené prostředky příjemcům | | Prostředky v souhrnných žádostech zaúčtovaných PCO | | Certifikované výdaje předložené EK | |
|--------------------------------|-----------------------------------|-----------------|--------------|--|--------------|---------------------------------|-------------|--|-------------|------------------------------------|-------------|
| | | mil. Kč | mil. Kč | % | mil. Kč | % | mil. Kč | % | mil. Kč | % | mil. Kč |
| - | a | b | b/a | c | c/a | d | d/a | e | e/a | f | f/a |
| 1.1 | 1 204,3 | 6 316,1 | 524,5 | 948,1 | 78,7 | 746,0 | 61,9 | 426,2 | 35,4 | 349,7 | 29,0 |
| 1 | 1 204,3 | 6 316,1 | 524,5 | 948,1 | 78,7 | 746,0 | 61,9 | 426,2 | 35,4 | 349,7 | 29,0 |
| 2.1 | 917,4 | 3 860,1 | 420,8 | 548,3 | 59,8 | 429,0 | 46,8 | 222,5 | 24,3 | 171,3 | 18,7 |
| 2 | 917,4 | 3 860,1 | 420,8 | 548,3 | 59,8 | 429,0 | 46,8 | 222,5 | 24,3 | 171,3 | 18,7 |
| 3.1 | 918,5 | 3 902,4 | 424,9 | 701,2 | 76,3 | 522,0 | 56,8 | 302,4 | 32,9 | 230,2 | 25,1 |
| 3 | 918,5 | 3 902,4 | 424,9 | 701,2 | 76,3 | 522,0 | 56,8 | 302,4 | 32,9 | 230,2 | 25,1 |
| 4.1 | 109,0 | 123,5 | 113,3 | 123,5 | 113,3 | 61,3 | 56,2 | 40,1 | 36,8 | 40,1 | 36,8 |
| 4 | 109,0 | 123,5 | 113,3 | 123,5 | 113,3 | 61,3 | 56,2 | 40,1 | 36,8 | 40,1 | 36,8 |
| OP PA | 3 149,2 | 14 202,1 | 451,0 | 2 321,0 | 73,7 | 1 758,2 | 55,8 | 991,2 | 31,5 | 791,3 | 25,1 |

Poznámka:

- Měnový kurz: 1 EUR = 24,56 CZK - měsíční kurz převzatý z MSC2007, „Prostředky v souhrnných žádostech zaúčtovaných PCO“ a „Certifikované výdaje předložené EK“ jsou přepočteny kurzem v době zaúčtování v IS Viola, tj. kurz není shodný s aktuálním měsíčním kurzem.

Zdroj: MSC2007 – 5. 10. 2011

7.D STAV OPERAČNÍCH PROGRAMŮ PŘESHraniČNÍ SPOLUPRÁCE CÍLE 3 K 30. ZÁŘÍ 2011

Prostředky alokované na cíl 3 jsou zaměřeny na tři základní oblasti, kterými jsou přeshraniční spolupráce, nadnárodní spolupráce a meziregionální spolupráce. Největší důraz je kladen na OP Přeshraniční spolupráce, čemuž také odpovídá největší podíl prostředků z celkové alokace na tento cíl. Právě těmto programům, které jsou zaměřeny na rozvoj příhraničních regionů úrovně NUTS III po obou stranách hranice, se věnuje tato kapitola.

Česká republika se účastní následujících OP Přeshraniční spolupráce:

- OP Přeshraniční spolupráce ČR–Polsko,
- OP Přeshraniční spolupráce Slovensko–ČR,
- OP Přeshraniční spolupráce Rakousko–ČR,
- OP Přeshraniční spolupráce Svobodný stát Sasko– ČR,
- OP Přeshraniční spolupráce Svobodný stát Bavorsko–ČR.

V případě OP Přeshraniční spolupráce ČR–Polsko je řídicím orgánem česká strana, konkrétně Ministerstvo pro místní rozvoj ČR. U ostatních OP má řídicí orgán (ale i Platební a certifikační orgán a Auditní orgán) sídlo v sousedním partnerském státě. V těchto programech ČR plní roli Národního orgánu, která spočívá zejména v koordinaci realizace OP na příslušném pohraničním území v ČR.

Realizace OP Přeshraniční spolupráce má určitá významná specifika, která vyplývají z účasti více členských států, jako je potřeba vypořádat se s odlišnou legislativou těchto států, se strukturou veřejné správy i zvyklostmi jejího fungování a dalšími národními odlišnostmi. Z tohoto důvodu je implementace těchto OP složitější, což se projevuje zejména ve schvalování příslušné dokumentace, v počáteční fázi realizace OP a také v pomalejším náběhu finančních ukazatelů.

Každý OP Přeshraniční spolupráce je považován orgány EK za jediný celek, přestože se na jeho realizaci podílí dvě země. Toto platí analogicky také pro úroveň jednotlivých projektů, které realizují partneři, každý z jiného státu. Celkovou odpovědnost za realizaci projektu nese jen jeden z nich, tzv. Vedoucí partner. Z tohoto důvodu není pro potřeby monitorovacích zpráv možné odlišit informace o českých a zahraničních projektových partnerech, což následně znemožňuje sumarizovat nebo porovnávat data za tyto OP s ostatními tematickými nebo regionálními OP v České republice.

Na základě uvedených informací je struktura dat o stavu OP téměř shodná s tematickými a regionálními programy pouze u OP Přeshraniční spolupráce ČR–Polsko. U ostatních OP Přeshraniční spolupráce jsou informace poskytovány zahraničními Řídicími orgány a Společnými technickými sekretariáty pouze ve zjednodušené formě.

Data za OP Přeshraniční spolupráce jsou aktualizována každé tři měsíce. Vybrané údaje potřebné pro monitorování z úrovně MMR-NOK jsou za OP Přeshraniční spolupráce ČR–Polsko poskytovány měsíčně.

POUŽITÉ POJMY V OP PŘESHraniční SPOLUPRÁCE

Výše zmíněná specifičnost OP Přeshraniční spolupráce se odráží jak v nastavení implementační struktury programů, tak v jednotlivých administrativních krocích. Z toho důvodu je nezbytné blíže objasnit, jaké údaje se za používanou terminologií skrývají, protože ne vždy lze některé používané pojmy interpretovat shodně jako u OP cíle 1 a 2.

Celková alokace podpory 2007–2013

Objem finančních prostředků ze strukturálních fondů, resp. ERDF, alokovaný pro obě partnerské země participující v OP Přeshraniční spolupráce na programové období 2007–2013 .

Podané žádosti

Žádosti o podporu, které předkládají Vedoucí partneři subjektům oprávněným k přijímání žádostí.

Zamítnuté / stažené projekty / Žádosti vyřazené z administrace (v případě OP PS ČR–Polsko)

Projekty, které nesplnily podmínky přijatelnosti, po výzvě k doplnění nebyly uznány jako způsobilé pro registraci nebo byly zamítnuty Monitorovacím výborem, příp. od jejich realizace odstoupil jejich předkladatel.

Projednávané / pozastavené projekty/ Žádosti ve schvalovacím procesu (v případě OP PS ČR–Polsko)

Zaevidované žádosti, mimo projektů s Rozhodnutím / Smlouvou. Do této skupiny jsou zahrnuty projektové žádosti, u kterých ještě neproběhla nebo probíhá kontrola přijatelnosti a hodnocení, příp. jsou pozastaveny.

Schválené projekty / Projekty s Rozhodnutím / Smlouvou (v případě OP PS ČR–Polsko)

U OP Přeshraniční spolupráce ČR–Polsko se jedná o projekty, které byly schváleny Monitorovacím výborem a mají vydáno Rozhodnutí / podepsanou Smlouvu mezi Řídicím orgánem a Vedoucím partnerem. U ostatních OP Přeshraniční spolupráce jsou Smlouvy s Vedoucími partnery uzavírány s Řídicími orgány v zahraničí, z tohoto důvodu jsou v tomto dokumentu uváděny počty projektů schválených Monitorovacím výborem.

Finančně ukončené projekty

Projekty, u kterých již byly proplaceny finanční prostředky připadající na poslední žádost o platbu a u kterých proběhla kontrola vynaložených výdajů.

Předložené žádosti o platbu

Žádosti o platbu za celý projekt (tj. obsahují i prostředky ostatních projektových partnerů), které předložili Vedoucí partneři na příslušný subjekt. Tento údaj je oproti OP cíle 1 a 2 výrazně odlišný. Zatímco v případě OP cíle 1 a 2 se jedná o výdaje, které příjemci předkládají ke kontrole, u OP Přeshraniční spolupráce představují již zkontrolované výdaje zahrnuté do žádosti o platbu. V tomto údaji se tedy projevuje zpoždění, které je dáno časem nezbytným pro kontrolu výdajů jednotlivých partnerů na národní úrovni a následnou přípravu žádosti o platbu Vedoucím partnerem.

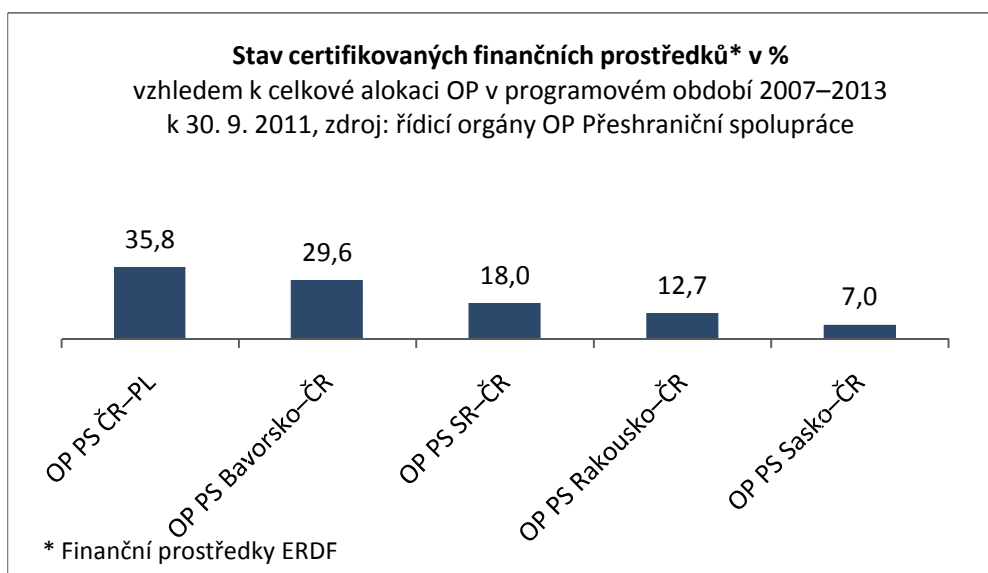
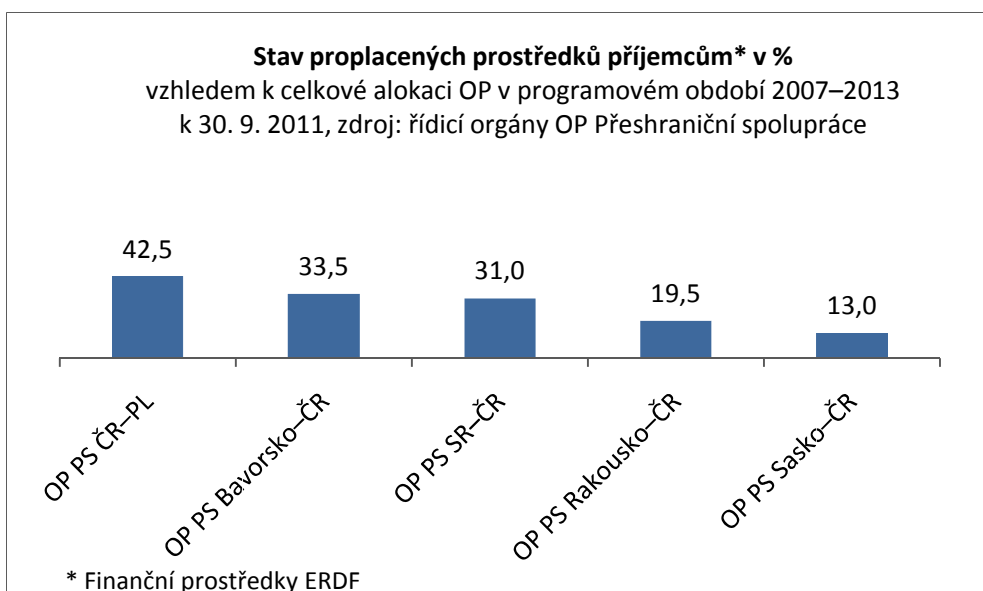
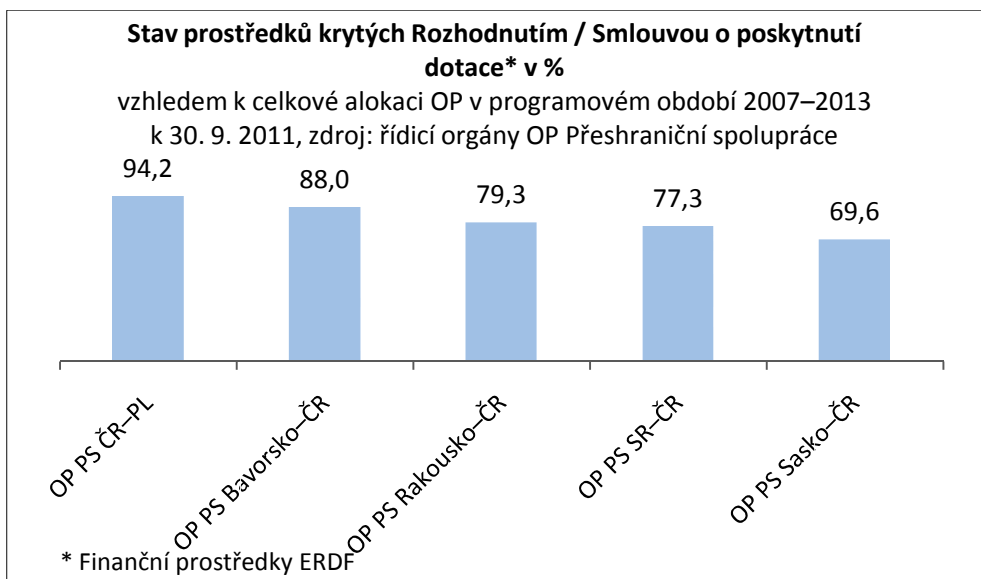
Proplacené prostředky příjemcům

Finanční prostředky vyplacené z účtu PCO na účet Vedoucího partnera na základě zkontrolované žádosti o platbu. U OP Přeshraniční spolupráce se oproti OP cíle 1 a 2 projevuje určité zpoždění. Na rozdíl od OP cíle 1 a 2 finanční útvar nerealizuje platbu Vedoucímu partnerovi ihned po schválení žádosti o platbu, ale žádost zaúčtuje v IS Viola a následně zpracuje souhrnnou žádost o platbu, kterou zašle na PCO. Po ukončení kontroly na PCO jsou prostředky ERDF zaslány na účet finančního útvaru, který je poté vyplácí Vedoucímu partnerovi.

Certifikované výdaje předložené EK

Výdaje, u kterých proběhla certifikace a byly PCO zahrnuty do žádosti o průběžnou platbu do EK.

STRUČNÝ PŘEHLED ČERPÁNÍ OP PŘESHraniČNÍ SPOLUPRÁCE



OPERAČNÍ PROGRAM PŘESHraniční SPOLUPRÁCE ČR–POLSKO

OP Přeshraniční spolupráce ČR–Polsko se zaměřuje na zlepšení dopravní dostupnosti přeshraničního regionu, ochranu životního prostředí, podporu hospodářské spolupráce, podporu rozvoje přeshraniční infrastruktury i služeb cestovního ruchu, podporu vzdělávání, kulturních a společenských aktivit, spolupráci územních samospráv a dalších subjektů na obou stranách hranice. OP Přeshraniční spolupráce ČR–Polsko je financován z ERDF.

Z územního hlediska jsou intervence OP Přeshraniční spolupráce ČR–Polsko zaměřeny na české a polské příhraniční regiony NUTS III, kterými jsou: Liberecký kraj, Královéhradecký kraj, Pardubický kraj, Olomoucký kraj, Moravskoslezský kraj a polské podregiony - Jeleniogórský, Walbrzyský, Opolský, Nyský, Rybnický, Bielský, částečně Tyský a Wrocławský.

Řídícím orgánem OP je Ministerstvo pro místní rozvoj ČR (Odbor evropské územní spolupráce), Ministerstvo regionálního rozvoje PR plní funkci Národního orgánu. Činnost Společného technického sekretariátu zajišťuje Centrum pro regionální rozvoj ČR, pobočka Olomouc. Podrobnější informace jsou uvedeny na internetových stránkách www.cz-pl.eu.

Tab. 81 - Struktura OP Přeshraniční spolupráce ČR–Polsko

| Číslo prioritní osy / oblasti podpory | Název prioritní osy / oblasti podpory | Podíl na celkové alokaci v % |
|---------------------------------------|--|------------------------------|
| 1 | Posilování dostupnosti, ochrana životního prostředí a prevence rizik | 37,2 |
| 1.1 | Posilování dopravní dostupnosti | 23,3 |
| 1.2 | Ochrana životního prostředí | 8,0 |
| 1.3 | Prevence rizik | 5,9 |
| 2 | Zlepšení podmínek pro rozvoj podnikatelského prostředí a cestovního ruchu | 31,7 |
| 2.1 | Rozvoj podnikatelského prostředí | 2,5 |
| 2.2 | Podpora rozvoje cestovního ruchu | 27,0 |
| 2.3 | Podpora spolupráce v oblasti vzdělávání | 2,2 |
| 3 | Podpora spolupráce místních společenství | 25,1 |
| 3.1 | Územní spolupráce veřejných institucí | 1,6 |
| 3.2 | Podpora společenských a kulturních akcí | 3,5 |
| 3.3 | Fond mikroprojektů | 20,0 |
| 4 | Technická pomoc | 6,0 |
| 4.1 | Technická pomoc | 6,0 |

Zdroj: Operační program Přeshraniční spolupráce Česká republika–Polská republika 2007–2013

Tab. 82 - Údaje o projektech OP Přeshraniční spolupráce ČR–Polsko (zdroje EU)

| Prioritní osa / Oblast podpory | Podané žádosti | | Žádosti vyřazené z administrace | | Žádosti ve schvalovacím procesu | | Projekty s Rozhodnutím / Smlouvou | | Finančně ukončené projekty | |
|--------------------------------|-------------------|----------------------|---------------------------------|----------------------|---------------------------------|---------------------|-----------------------------------|----------------------|----------------------------|---------------------|
| | počet | EUR | počet | EUR | počet | EUR | počet | EUR | počet | EUR |
| - | a | b | c | d | e | f | g | h | i | j |
| - | od počátku období | | od počátku období | | aktuální stav | | od počátku období | | od počátku období | |
| 1.1 | 56 | 98 183 671,9 | 33 | 44 095 950,4 | 0 | 0,0 | 11 | 33 330 379,3 | 12 | 20 655 065,6 |
| 1.2 | 33 | 32 832 536,7 | 13 | 8 561 599,6 | 9 | 8 998 394,3 | 6 | 8 499 237,7 | 5 | 6 743 115,5 |
| 1.3 | 62 | 51 338 630,5 | 49 | 37 942 835,4 | 0 | 0,0 | 7 | 9 450 363,0 | 6 | 3 885 583,7 |
| 1 | 151 | 182 354 839,1 | 95 | 90 600 385,4 | 9 | 8 998 394,3 | 24 | 51 279 979,9 | 23 | 31 283 764,8 |
| 2.1 | 29 | 19 829 728,9 | 15 | 14 570 650,0 | 9 | 2 859 175,8 | 5 | 2 314 578,1 | 0 | 0,0 |
| 2.2 | 138 | 106 033 466,8 | 70 | 46 004 939,8 | 2 | 778 074,4 | 38 | 40 497 349,0 | 28 | 18 372 305,8 |
| 2.3 | 41 | 12 320 017,1 | 25 | 9 353 789,0 | 6 | 823 253,1 | 8 | 1 776 658,1 | 2 | 363 254,4 |
| 2 | 208 | 138 183 212,8 | 110 | 69 929 378,8 | 17 | 4 460 503,3 | 51 | 44 588 585,1 | 30 | 18 735 560,2 |
| 3.1 | 38 | 14 775 333,1 | 17 | 9 622 260,1 | 9 | 2 270 871,1 | 9 | 2 341 415,7 | 3 | 475 077,0 |
| 3.2 | 70 | 24 750 631,8 | 34 | 15 153 384,7 | 15 | 2 819 170,9 | 9 | 4 110 917,2 | 12 | 2 583 320,3 |
| 3.3 | 6 | 43 891 869,0 | 0 | 0,0 | 0 | 0,0 | 6 | 43 891 869,0 | 0 | 0,0 |
| 3 | 114 | 83 417 833,9 | 51 | 24 775 644,8 | 24 | 5 090 042,0 | 24 | 50 344 201,8 | 15 | 3 058 397,3 |
| 4.1 | 49 | 7 535 257,4 | 0 | 0,0 | 4 | 148 316,5 | 25 | 6 695 968,5 | 20 | 634 027,9 |
| 4 | 49 | 7 535 257,4 | 0 | 0,0 | 4 | 148 316,5 | 25 | 6 695 968,5 | 20 | 634 027,9 |
| OP PS ČR–PR | 522 | 411 491 143,2 | 256 | 185 305 409,0 | 54 | 18 697 256,1 | 124 | 152 908 735,4 | 88 | 53 711 750,4 |

Zdroj: ŘO OP PS ČR–Polsko – 30. 9. 2011

Tab. 83 - Údaje o stavu čerpání finančních prostředků OP Přeshraniční spolupráce ČR–Polsko (zdroje EU)

| Prioritní osa / Oblast podpory | Celková alokace podpory 2007–2013 | Podané žádosti | | Projekty s Rozhodnutím / Smlouvou | | Předložené žádosti o platbu | | Proplacené prostředky příjemcům | | Certifikované výdaje předložené EK | |
|-----------------------------------|---|----------------------|--------------|--------------------------------------|--------------|-----------------------------|-------------|------------------------------------|-------------|---------------------------------------|-------------|
| | | EUR | EUR | % | EUR | % | EUR | % | EUR | % | EUR |
| - | a | b | b/a | c | c/a | d | d/a | e | e/a | f | f/a |
| 1.1 | 51 097 276,0 | 98 183 671,9 | 192,6 | 53 985 444,9 | 105,6 | 36 763 395,4 | 71,9 | 32 250 761,5 | 63,1 | 28 092 570,5 | 54,9 |
| 1.2 | 17 556 747,0 | 32 832 536,7 | 187,0 | 15 242 353,1 | 86,8 | 7 871 996,5 | 44,8 | 6 982 713,5 | 39,8 | 5 605 172,8 | 31,9 |
| 1.3 | 12 972 967,0 | 51 338 630,5 | 395,7 | 13 335 946,7 | 102,8 | 7 655 081,5 | 59,0 | 7 021 384,7 | 54,1 | 5 573 745,6 | 43,0 |
| 1 | 81 626 990,0 | 182 354 839,1 | 223,4 | 82 563 744,7 | 101,1 | 52 290 473,4 | 64,0 | 46 254 859,6 | 56,7 | 39 271 488,9 | 48,1 |
| 2.1 | 5 572 968,0 | 19 829 728,9 | 355,8 | 2 314 578,1 | 41,5 | 873 524,7 | 15,7 | 695 371,4 | 12,5 | 475 561,8 | 8,5 |
| 2.2 | 59 254 023,0 | 106 033 466,8 | 178,9 | 58 869 654,8 | 99,3 | 30 151 418,1 | 50,9 | 26 389 934,2 | 44,5 | 22 473 244,8 | 37,9 |
| 2.3 | 4 778 373,0 | 12 320 017,1 | 257,8 | 2 139 912,4 | 44,8 | 1 007 877,4 | 21,1 | 857 918,9 | 17,9 | 698 279,9 | 14,6 |
| 2 | 69 605 364,0 | 138 183 212,8 | 198,5 | 63 324 145,3 | 90,9 | 32 032 820,2 | 46,0 | 27 943 224,6 | 40,2 | 23 647 086,3 | 33,9 |
| 3.1 | 3 583 780,0 | 14 775 333,1 | 412,3 | 2 816 492,7 | 78,6 | 719 621,5 | 20,1 | 616 321,9 | 17,2 | 363 866,9 | 10,2 |
| 3.2 | 7 583 781,0 | 24 750 631,8 | 326,4 | 6 694 237,5 | 88,3 | 4 429 113,7 | 58,4 | 3 540 630,8 | 46,7 | 3 036 108,2 | 40,0 |
| 3.3 | 43 891 869,0 | 43 891 869,0 | 100,0 | 43 891 869,0 | 100,0 | 18 538 699,7 | 42,2 | 12 959 529,1 | 29,5 | 10 417 592,4 | 23,7 |
| 3 | 55 059 430,0 | 83 417 833,9 | 151,5 | 53 402 599,1 | 97,0 | 23 687 434,9 | 43,0 | 17 116 481,8 | 31,1 | 13 817 567,5 | 25,1 |
| 4.1 | 13 167 560,0 | 7 535 257,4 | 57,2 | 7 329 996,5 | 55,7 | 2 590 455,3 | 19,7 | 1 919 239,7 | 14,6 | 1 801 576,9 | 13,7 |
| 4 | 13 167 560,0 | 7 535 257,4 | 57,2 | 7 329 996,5 | 55,8 | 2 590 455,3 | 19,7 | 1 919 239,7 | 14,6 | 1 801 576,9 | 13,7 |
| OP PS ČR–PR | 219 459 344,0 | 411 491 143,2 | 187,5 | 206 620 485,7 | 94,2 | 110 601 183,8 | 50,4 | 93 233 805,7 | 42,5 | 78 537 719,6 | 35,8 |

Zdroj: ŘO OP PS ČR–Polsko – 30. 9. 2011

Realizace OP Přeshraniční spolupráce ČR–Polsko

V OP Přeshraniční spolupráce ČR–Polsko bylo k 30. září 2011 podáno 552 žádostí v celkové výši 411,5 mil. EUR, což představuje více než 187,0 % celkové alokace OP. Řídící orgán vydal 212 Rozhodnutí / Smluv o poskytnutí dotace v hodnotě přes 206,6 mil. EUR (přes 94 % celkové alokace OP). Proplacené prostředky na účty příjemců činí více než 93,2 mil. EUR, což představuje téměř 42,5 % celkové alokace OP. Objem certifikovaných výdajů dosahuje 78,5 mil. EUR, to je téměř 35,8 % celkové alokace na programové období 2007–2013.

Podané žádosti

Celkový objem finančních prostředků v rámci předložených projektových žádostí je téměř 411,5 mil. EUR, což znamená více než 187 % celkové alokace OP. Ve dnech 15.–16. listopadu 2011 se uskuteční další monitorovací výbor, v rámci kterého bude hodnoceno 39 projektových žádostí.

Projekty s Rozhodnutím / Smlouvou

Ve 3. čtvrtletí 2011 se počet doporučených projektů zvýšil na hodnotu 212 o celkovém objemu prostředků přes 206,6 mil. EUR, tedy více než 94,2 % alokace OP.

Oproti minulému období byl počet navýšen o šest nově schválených z náhradních projektů a také projektů technické asistence. Díky úsporám z již ukončených projektů se povedlo v minulých obdobích schválit některé náhradní projekty a tak se v tabulce vyskytuje v oblasti podpory 1.1 hodnota procentního podílu projektů s Rozhodnutím / Smlouvou vyšší než 100 %. Důvodem je, že již alokované finanční prostředky, které jsou nevyužité, se využijí pro další projekty v rámci úspor, a tím dojde k překročení hranice 100 %. Tento jev se bude vyskytovat v budoucnu častěji, protože již nyní je v přípravě další projekt, který nevyužité úspory využije pro svou realizaci.

Proplacené prostředky příjemcům

Postup proplácení finančních prostředků z ERDF se v rámci OP Přeshraniční spolupráce ČR–Polsko po počátečních obtížích již ustálil na velmi solidní a stabilní úrovni. Celková částka uhrazená v měně EUR Vedoucím projektovým partnerům (bez předchozího předfinancování) přímo z účtu PCO, vedeného u České národní banky, proto činila na konci 3. čtvrtletí 2011 93,2 mil. EUR, což představuje téměř 42,5 % celkové alokace OP.

Celkem je ke konci září 2011 finančně ukončeno 88 projektů v celkové hodnotě 53,7 mil. EUR.

Certifikované výdaje předložené EK

Celková výše certifikovaných výdajů zůstala na hodnotě 78,5 milionů EUR, což je téměř 35,8 % celkové alokace OP. Další certifikace je aktuálně prováděna za uskutečněné výdaje k datu 30. září 2011. Výdaje zahrnuté do této certifikace jsou v rámci aktuálního monitorovacího období uváděny jako „proplacené příjemcům“ k tomuto datu.

Plnění pravidla n+3

Pravidlo n+3 pro alokaci 2008 se bude vyhodnocovat na konci roku 2011. OP Přeshraniční spolupráce ČR–Polsko již v předchozích obdobích toto pravidlo naplňovalo a s ohledem na objem podaných žádostí o platbu se nepředpokládá problém ani ke konci tohoto roku. Objem podaných žádostí o platbu nyní dosahuje 110,6 mil. EUR (50,4 % celkové alokace OP), takže OP ČR–Polsko předpokládá bezproblémové plnění pravidla n+3 / n+2 také v dalších letech implementace

OPERAČNÍ PROGRAM PŘESHraniČNÍ SPOLUPRÁCE SLOVENSKO–ČR

OP Přeshraniční spolupráce Slovensko–ČR se zaměřuje na podporu přeshraniční hospodářské, kulturní a komunální spolupráce, rozvoj cestovního ruchu, podporu vzdělání a sociální integrace, zlepšení dopravní dostupnosti přeshraničního regionu a ochranu životního prostředí. OP Přeshraniční spolupráce Slovensko–ČR je financován z ERDF.

Z územního hlediska je OP určen v České republice pro Jihomoravský, Moravskoslezský a Zlínský kraj, ze slovenské strany jde o samosprávné kraje Trenčinský, Trnavský a Žilinský.

Řídícím orgánem OP je slovenské Ministerstvo výstavby a regionálního rozvoje, Ministerstvo pro místní rozvoj ČR (Odbor evropské územní spolupráce) plní funkci Národního orgánu. Činnost Společného technického sekretariátu zajišťuje útvar na Ministerstvu výstavby a regionálního rozvoje SR. Podrobnější informace jsou uvedeny na internetových stránkách www.sk-cz.eu.

Tab. 84 - Struktura OP Přeshraniční spolupráce Slovensko–ČR

| Číslo prioritní osy / oblasti podpory | Název prioritní osy / oblasti podpory | Podíl na celkové alokaci v % |
|---------------------------------------|---|------------------------------|
| 1 | Podpora sociokulturního a hospodářského rozvoje příhraničního regionu a spolupráce | 54,0 |
| 1.1 | Kulturní rozvoj a zachování tradic | 5,6 |
| 1.2 | Spolupráce a síťování | 8,0 |
| 1.3 | Vzdělávání, trh práce a zaměstnanost | 8,2 |
| 1.4 | Rozvoj podnikatelského a inovačního prostředí | 8,8 |
| 1.5 | Rozvoj přeshraniční turistiky | 13,4 |
| 1.6 | Fond mikroprojektů | 10,0 |
| 2 | Rozvoj dostupnosti příhraničního území a životního prostředí | 40,0 |
| 2.1 | Rozvoj dopravní infrastruktury a dostupnosti pohraničí | 18,0 |
| 2.2 | Zachování životního prostředí a rozvoj krajiny | 12,0 |
| 2.3 | Zlepšení informační a komunikační dostupnosti pohraničí | 10,0 |
| 3 | Technická pomoc | 6,0 |
| 3.1 | Podpora řízení, implementace, kontrola programu, monitorování a propagace | 6,0 |

Zdroj: ŘO OP PS Slovensko–ČR

Tab. 85 - Údaje o projektech OP Přeshraniční spolupráce Slovensko-ČR (zdroje EU)

| Prioritní osa / Oblast podpory | Podané žádosti | Zamítnuté / stažené projekty | Projednávané / pozastavené projekty | Schválené projekty | | Finančně ukončené projekty | |
|--------------------------------------|----------------------|---------------------------------|---|--------------------|-------------------|-------------------------------|-------------|
| | | | | počet | mil. EUR | počet | mil. EUR |
| - | počet | počet | počet | počet | mil. EUR | počet | mil. EUR |
| - | od počátku období | od počátku období | aktuální stav | od počátku období | | od počátku období | |
| 1.1 | 47 | 20 | 0 | 27 | 7 443 237 | 15 | 4,1 |
| 1.2 | 65 | 34 | 0 | 31 | 6 027 338 | 5 | 1,2 |
| 1.3 | 64 | 43 | 0 | 21 | 4 896 333 | 2 | 0,3 |
| 1.4 | 28 | 12 | 0 | 16 | 5 836 856 | 3 | 1,3 |
| 1.5 | 62 | 36 | 0 | 26 | 10 401 694 | 16 | 4,2 |
| 1.6 | 3 | 2 | 0 | 1 | 5 113 773 | 0 | 0 |
| 1 | 269 | 147 | 0 | 122 | 39 719 231 | 41 | 11,1 |
| 2.1 | 32 | 19 | 1 | 12 | 13 997 611 | 2 | 0,4 |
| 2.2 | 53 | 36 | 0 | 17 | 6 881 452 | 4 | 1,6 |
| 2.3 | 31 | 16 | 0 | 15 | 5 561 465 | 2 | 0,3 |
| 2 | 116 | 70 | 2 | 44 | 26 440 528 | 8 | 2,3 |
| 3.1 | 5 | 0 | 0 | 5 | 5 564 408 | 0 | 0 |
| 3 | 5 | 0 | 0 | 5 | 5 564 408 | 0 | 0 |
| OP PS SR-ČR | 390 | 219 | 2 | 169 | 71 724 167 | 49 | 13,4 |

Zdroj: ŘO OP PS SR-ČR – 30. 9. 2011

Tab. 86 - Údaje o stavu čerpání finančních prostředků OP Přeshraniční spolupráce Slovensko-ČR (zdroje EU)

| Prioritní osa / Oblast podpory | Celková alokace podpory 2007– 2013 | Schválené projekty | | Předložené žádosti o platbu | | Proplacené prostředky příjemcům | | Certifikované výdaje předložené EK | |
|-----------------------------------|--|--------------------|------------|-----------------------------|-----------|---------------------------------|-----------|---------------------------------------|-----------|
| | | EUR | % | EUR | % | EUR | % | EUR | % |
| - | a | B | b/a | c | c/a | d | d/a | e | e/a |
| 1.1 | 7 451 494 | 7 443 237 | 100 | 6 342 955 | 85 | 6 177 537 | 83 | 3 809 766 | 51 |
| 1.2 | 7 419 211 | 6 027 338 | 81 | 2 582 059 | 35 | 2 492 150 | 34 | 1 322 459 | 18 |
| 1.3 | 6 730 155 | 4 896 333 | 73 | 1 566 964 | 23 | 1 430 518 | 21 | 937 106 | 14 |
| 1.4 | 7 137 007 | 5 836 856 | 82 | 2 023 952 | 28 | 1 547 012 | 22 | 2 257 117 | 32 |
| 1.5 | 12 067 795 | 10 401 694 | 86 | 7 814 227 | 65 | 7 701 291 | 64 | 3 483 377 | 29 |
| 1.6 | 9 274 014 | 5 113 773 | 55 | 658 299 | 7 | 658 299 | 7 | 186 627 | 2 |
| 1 | 50 079 676 | 39 719 231 | 79 | 20 988 456 | 42 | 20 006 807 | 40 | 11 996 452 | 24 |
| 2.1 | 16 693 225 | 13 997 611 | 84 | 4 045 250 | 24 | 3 362 284 | 20 | 3 617 606 | 22 |
| 2.2 | 11 128 818 | 6 881 452 | 62 | 3 564 455 | 32 | 3 238 975 | 29 | 2 469 714 | 22 |
| 2.3 | 9 274 014 | 5 561 465 | 60 | 1 027 258 | 11 | 814 745 | 9 | 320 358 | 3 |
| 2 | 37 096 057 | 26 440 528 | 71 | 8 636 963 | 23 | 7 416 004 | 20 | 3 906 583 | 11 |
| 3.1 | 5 564 408 | 5 564 408 | 100 | 1 136 409 | 20 | 1 136 409 | 20 | 724 740 | 13 |
| 3 | 5 564 408 | 5 564 408 | 100 | 1 136 409 | 20 | 1 136 409 | 20 | 724 740 | 13 |
| OP PS SR-ČR | 92 740 141 | 71 724 167 | 77 | 30 761 828 | 33 | 28 559 220 | 31 | 16 627 775 | 18 |

Zdroj: ŘO OP PS SR-ČR – 30. 9. 2011

Realizace OP Přeshraniční spolupráce Slovensko–ČR

V OP Přeshraniční spolupráce Slovensko–ČR bylo k 30. září 2011 podáno 390 žádostí v celkové výši 181 mil. EUR, což představuje 195,2 % celkové alokace OP. Řídící orgán schválil 169 projektů v hodnotě 71,7 mil. EUR (77,3 % celkové alokace OP). Proplacené prostředky na účty příjemců činí 28,6 mil. EUR, což představuje 31 % celkové alokace OP. Objem certifikovaných výdajů dosahuje 16,6 mil. EUR, to je 18 % celkové alokace na programové období 2007–2013.

Podané žádosti

Ve sledovaném období nebyly podány žádné nové žádosti.

Dne 1. července 2011 byla zveřejněna výzva k předkládání žádostí o finanční příspěvek s datem ukončení výzvy k 31. říjnu 2011. Příští společný monitorovací výbor by se měl sejít ke schvalování projektů v 1. čtvrtletí 2012.

Schválené projekty

Ve 3. čtvrtletí 2011 nebyl nově schválen žádný projekt.

Proplacené prostředky příjemcům

K 30. září 2011 bylo Ministerstvem financí SR certifikováno a proplaceno 28,5 mil. EUR prostředků ERDF, což činí 31 % celkové alokace OP.

Ve sledovaném období (3. čtvrtletí 2011) bylo **finančně ukončeno** 49 projektů v hodnotě 13 mil. EUR. (tj. 28 % celkového počtu schválených projektů).

Certifikované výdaje předložené EK

K 30. září 2011 bylo certifikováno 16,6 mil. EUR, tedy 18 % celkové alokace OP.

Plnění pravidla n+3 / n+2

K 30. září 2011 OP Přeshraniční spolupráce Slovensko–ČR bylo příjemci vyčerpáno 100 % upraveného závazku 2008 (14,7 mil. EUR) a také 100 % upraveného závazku na rok 2009 (15 mil. EUR). Upravený závazek pro rok 2010 (15,3 mil. EUR) byl vyčerpán z 39 %. Z těchto vyčerpaných prostředků bylo již EK certifikováno 16,6 mil. EUR, což představuje 18 % celkové alokace OP. Upravený závazek pro rok 2008 (14,7 mil. EUR) byl tedy již vyčerpán a pravidlo n+3 pro rok 2008 je splněno.

OPERAČNÍ PROGRAM PŘESHraniČNÍ SPOLUPRÁCE RAKOUSKO–ČR

OP Přeshraniční spolupráce Rakousko–ČR se zaměřuje na podporu přeshraniční hospodářské, kulturní a komunální spolupráce, rozvoj cestovního ruchu, podporu vzdělání a sociální integrace, zlepšení dopravní dostupnosti přeshraničního regionu a ochranu životního prostředí. OP Přeshraniční spolupráce Rakousko–ČR je financován z ERDF.

OP Přeshraniční spolupráce Rakousko–ČR je určen pro české kraje Jihočeský, Vysočina a Jihomoravský, z rakouské strany jde o regiony Waldviertel, Weinviertel, Wiener Umland Nordteil, Mühlviertel a město Vídeň.

Řídícím orgánem je Úřad zemské vlády Dolního Rakouska, Ministerstvo pro místní rozvoj ČR (Odbor evropské územní spolupráce) plní funkci Národního orgánu. Roli společného technického sekretariátu zastává JTS ETC Rakousko–Česká republika se sídlem v Brně. Podrobnější informace jsou uvedeny na internetových stránkách www.at-cz.eu.

Tab. 87 - Struktura OP Přeshraniční spolupráce Rakousko–ČR

| Číslo prioritní osy / oblasti podpory | Název prioritní osy / oblasti podpory | Podíl na celkové alokaci v % |
|---------------------------------------|--|------------------------------|
| 1 | Socioekonomický rozvoj, cestovní ruch a transfer know-how | 44,2 |
| 1.1 | Infrastruktura a služby spojené s podnikáním a inovacemi | 13,5 |
| 1.2 | Cestovní ruch, kultura a ekonomika volného času | 18,6 |
| 1.3 | Rozvoj lidských zdrojů, trh práce, vzdělávání a kvalifikace | 6,2 |
| 1.4 | Prevence zdravotních a sociálních rizik, sociální integrace | 5,9 |
| 2 | Regionální dostupnost a udržitelný rozvoj | 49,8 |
| 2.1 | Doprava a regionální dostupnost | 21,7 |
| 2.2 | Životní prostředí a prevence rizik | 11,9 |
| 2.3 | Udržitelné sítě a struktury institucionální spolupráce | 16,2 |
| 3 | Technická pomoc | 6,0 |
| 3.1 | Technická pomoc | 6,0 |

Zdroj: ŘO OP PS Rakousko–ČR

Tab. 88 - Údaje o projektech OP Přeshraniční spolupráce Rakousko-ČR (zdroje EU)

| Prioritní osa/ Oblast podpory | Podané žádosti o podporu | Zamítnuté/ stažené projekty | Projednávané/ pozastavené projekty | Schválené projekty | | Finančně ukončené projekty | |
|--|-----------------------------|--------------------------------|--|--------------------|-------------|-------------------------------|-------------|
| | | | | počet | mil. EUR | počet | mil. EUR |
| - | počet | počet | počet | počet | mil. EUR | počet | mil. EUR |
| - | od počátku období | od počátku období | aktuální stav | od počátku období | | od počátku období | |
| 1.1 | 18 | 1 | 1 | 14 | 7,9 | 1 | 0,3 |
| 1.2 | 44 | 10 | 0 | 28 | 17,6 | 0 | 0 |
| 1.3 | 27 | 4 | 0 | 20 | 9,6 | 0 | 0 |
| 1.4 | 13 | 3 | 0 | 8 | 2,1 | 2 | 0,1 |
| 1 | 102 | 18 | 1 | 70 | 37,3 | 3 | 0,4 |
| 2.1 | 27 | 2 | 0 | 21 | 17,8 | 3 | 4,2 |
| 2.2 | 27 | 8 | 0 | 18 | 10,8 | 0 | 0 |
| 2.3 | 17 | 2 | 0 | 15 | 13,3 | 1 | 0,06 |
| 2 | 71 | 12 | 0 | 54 | 41,9 | 4 | 4,23 |
| 3.1 | 14 | 0 | 0 | 14 | 6,0 | 0 | 0 |
| 3 | 14 | 0 | 0 | 14 | 6,0 | 0 | 0 |
| Rak.-ČR | 187 | 30 | 1 | 138 | 85,1 | 7 | 4,6 |

Zdroj: ŘO OP PS Rakousko-ČR – 30. 9. 2011

Tab. 89 - Údaje o stavu čerpání finančních prostředků OP Přeshraniční spolupráce Rakousko-ČR (zdroje EU)

| Prioritní osa/ Oblast podpory | Celková alokace podpory 2007– 2013 | Schválené projekty | | Předložené žádosti o platbu | | Proplacené prostředky příjemcům | | Certifikované výdaje předložené EK | |
|----------------------------------|--|---------------------|-------------|-----------------------------|-------------|---------------------------------|-------------|------------------------------------|-------------|
| | | EUR | % | EUR | % | EUR | % | EUR | % |
| - | a | b | b/a | c | c/a | d | d/a | e | e/a |
| 1.1 | 14 497 127,0 | 7 921 533,2 | 54,6 | 2 432 733,7 | 16,8 | 1 765 075,4 | 12,2 | 845 455,1 | 5,8 |
| 1.2 | 20 016 950,0 | 17 557 141,7 | 87,7 | 5 809 336,5 | 29,0 | 4 955 918,8 | 24,8 | 2 801 101,7 | 14,0 |
| 1.3 | 6 627 729,0 | 9 628 136,1 | 145,2 | 2 537 018,4 | 38,3 | 1 949 752,1 | 29,4 | 929 272,2 | 14,0 |
| 1.4 | 6 334 278,0 | 2 134 342,8 | 33,7 | 436 967,1 | 6,9 | 380 789,4 | 6,0 | 310 109,4 | 4,9 |
| 1 | 47 476 084,0 | 37 241 153,8 | 78,4 | 11 216 055,8 | 23,6 | 9 051 535,7 | 19,1 | 4 885 938,4 | 10,3 |
| 2.1 | 23 359 420,0 | 17 806 493,0 | 76,2 | 4 948 360,9 | 21,2 | 4 708 201,6 | 20,2 | 4 473 081,0 | 19,2 |
| 2.2 | 12 756 888,0 | 10 764 003,3 | 84,3 | 3 415 235,7 | 26,8 | 2 411 843,2 | 18,9 | 1 193 315,7 | 9,4 |
| 2.3 | 17 396 878,0 | 13 303 672,0 | 76,5 | 3 948 952,1 | 22,7 | 3 037 072,4 | 17,5 | 1 955 310,7 | 11,2 |
| 2 | 53 513 186,0 | 41 874 168,3 | 78,3 | 12 312 548,6 | 23,0 | 10 157 117,3 | 19,0 | 7 621 707,4 | 14,2 |
| 3.1 | 6 446 123,0 | 6 034 629,5 | 93,6 | 1 900 456,5 | 29,5 | 1 782 951,8 | 27,7 | 973 484,3 | 17,2 |
| 3 | 6 446 123,0 | 6 034 629,5 | 93,6 | 1 900 456,5 | 29,5 | 1 782 951,8 | 27,7 | 973 484,3 | 17,2 |
| Rakousko-ČR | 107 435 393,0 | 85 149 951,5 | 79,3 | 25 429 060,9 | 23,7 | 20 991 604,7 | 19,5 | 13 618 092,7 | 12,7 |

Zdroj: ŘO OP PS Rakousko-ČR – 30. 9. 2011

Realizace OP Přeshraniční spolupráce Rakousko–ČR

V OP Přeshraniční spolupráce Rakousko–ČR bylo k 30. září 2011 podáno 187 žádostí o dotaci. Monitorovací výbor schválil 138 projektů v hodnotě 85,1 mil. EUR (79,3 % celkové alokace OP). Proplacené prostředky na účty příjemců činí 21,0 mil. EUR, což představuje 19,5 % celkové alokace OP. Objem certifikovaných výdajů dosahuje 13,6 mil. EUR, to je 12,7 % celkové alokace na programové období 2007–2013.

Podané žádosti

Ve 3. čtvrtletí 2011 bylo předloženo 19 projektových žádostí. Schvalování žádostí proběhne na jednání MV ve dnech 30. listopadu–1. prosince 2011. Termín pro podání žádostí byl do 21. září 2011.

Schválené projekty

Celkem je schváleno 138 projektů s celkovým objemem přes 85,1 mil. EUR prostředků ERDF, což je zhruba 79,3 % celkové alokace OP.

Proplacené prostředky příjemcům

Od počátku programového období ke konci září 2011 byly na účty příjemců vyplaceny prostředky o celkovém objemu 21,0 mil. EUR, podíl plateb na celkové alokaci OP tak činí 19,5 %. Ve sledovaném období (červenec–září 2011) byly vyplaceny žádosti o platbu ve výši 2,7 mil. EUR.

Ve sledovaném období (červenec–září 2011) byl finančně ukončen další 1 projekt. K 30. září 2011 bylo tak finančně ukončeno 7 projektů o finančním objemu 4,6 mil. EUR (tj. 5 % celkového počtu schválených projektů).

Certifikované výdaje předložené EK

Certifikační orgán (Úřad spolkového kancléře Rakouské republiky) certifikoval k 31. lednu 2011 4,2 mil. EUR prostředků ERDF, celkem tak bylo požádáno o 13,6 mil. EUR prostředků ERDF (12,7 % celkové alokace OP). Oproti předchozímu období tak nedošlo k nárůstu certifikovaných prostředků.

Plnění pravidla n+3 / n+2

Po změně pravidla n+3 / n+2 musí být do konce roku 2011 vyčerpáno 16,98 mil. EUR. Celkem bylo k 30. září 2011 vyplaceno příjemcům 21,0 mil. EUR, což znamená, že po odeslání následující certifikace do EK bude splněno pravidlo n+3 pro alokaci roku 2008.

OPERAČNÍ PROGRAM PŘESHraniČNÍ SPOLUPRÁCE SVOBODNÝ STÁT SASKO–ČR

OP Přeshraniční spolupráce Svobodný stát Sasko–ČR se zaměřuje na zlepšení dopravní dostupnosti přeshraničního regionu, ochranu životního prostředí, podporu rozvoje přeshraniční infrastruktury i služeb cestovního ruchu, podporu budování infrastruktury a poskytování služeb v oblasti vzdělávání a sociální integrace, podporu spolupráce hospodářských subjektů a transferu technologií, podporu přeshraniční spolupráce územních samospráv na obou stranách hranice. OP Přeshraniční spolupráce Svobodný stát Sasko–ČR je financován z ERDF.

OP Přeshraniční spolupráce Svobodný stát Sasko–ČR je určen pro české kraje Karlovarský, Ústecký a Liberecký, z německé strany jde o regiony Vogtlandkreis, Aue-Schwarzenberg, Annaberg, Mittlerer Erzgebirgskreis, Freiberg, Weißeritzkreis, Sächsische Schweiz, Bautzen, Löbau-Zittau, Zwickauer Land, Stollberg, Mittweida, Meißen, Kamenz, Niederschlesischer Oberlausitzkreis, Saale-Orla-Kreis, Greiz a statutárních měst Zwickau, Chemnitz, Dresden, Görlitz a Hoyerswerda a Plauen.

Řídícím orgánem je Saské státní ministerstvo hospodářství, práce a dopravy, Ministerstvo pro místní rozvoj ČR (Odbor evropské územní spolupráce) plní funkci Národního orgánu. Roli Společného technického sekretariátu vykonává Saská rozvojová banka – dotační banka. Podrobnější informace jsou uvedeny na internetových stránkách www.ziel3-cil3.eu.

Tab. 90 - Struktura OP Přeshraniční spolupráce Svobodný stát Sasko–ČR

| Číslo prioritní osy / oblasti podpory | Název prioritní osy / oblasti podpory | Podíl na celkové alokaci v % |
|---------------------------------------|---|------------------------------|
| 1 | Rozvoj rámcových společenských podmínek v dotačním území | 51,2 |
| 1.1 | Kooperativní zlepšení a rozvoj a výstavba potřebné infrastruktury a spolupráce v oblasti regionálního plánování a rozvoje | 51,2 |
| 1.2 | Kooperativní opatření v oblasti lidských zdrojů, socio-kulturního rozvoje a partnerské spolupráce | |
| 1.3 | Kooperace v oblasti bezpečnosti, záchranných služeb, ochrany před katastrofami a protipožární ochrany | |
| 1.4 | Společný fond malých projektů | |
| 2 | Rozvoj hospodářství a cestovního ruchu | 26,4 |
| 2.1 | Hospodářská kooperace a rozvoj přeshraničních hospodářských struktur | 26,4 |
| 2.2 | Kooperace a rozvoj přeshraničních struktur v cestovním ruchu | |
| 3 | Zlepšení situace přírody a životního prostředí | 16,4 |
| 3.1 | Kooperace v oblasti ochrany klimatu, ochrany lesa a přírody, péče o krajinu a odpadového hospodářství | 16,4 |
| 3.2 | Kooperace v oblastech protipovodňové ochrany, vodního hospodářství, vodních staveb a ochrany vodstva | |
| 4 | Technická pomoc | 6,0 |
| 4.1 | Technická pomoc | 6,0 |

Zdroj: ŘO OP PS Svobodný stát Sasko–ČR

Tab. 91 - Údaje o projektech OP Přeshraniční spolupráce Svobodný stát Sasko-ČR (zdroje EU)

| Prioritní osa / Oblast podpory | Podané žádosti o podporu | Zamítnuté / stažené projekty | Projednávané / pozastavené projekty | Schválené projekty | | Finančně ukončené projekty | |
|---|-----------------------------|---------------------------------|---|--------------------|--------------|-------------------------------|------------|
| | | | | počet | mil. EUR | počet | mil. EUR |
| - | počet | počet | počet | počet | mil. EUR | počet | mil. EUR |
| - | od počátku období | od počátku období | aktuální stav | od počátku období | | od počátku období | |
| 1.1 | 25 | 10 | 3 | 12 | 26,9 | 0 | 0 |
| 1.2 | 107 | 38 | 11 | 58 | 32,8 | 2 | 0,3 |
| 1.3 | 25 | 10 | 0 | 15 | 11,0 | 2 | 1,6 |
| 1.4 | 4 | 0 | 0 | 4 | 7,8 | 0 | 0 |
| 1.5 | 9 | 0 | 7 | 0 | 0 | 0 | 0 |
| 1 | 170 | 58 | 21 | 89 | 78,5 | 4 | 1,9 |
| 2.1 | 11 | 2 | 2 | 8 | 4,3 | 0 | 0 |
| 2.2 | 43 | 14 | 6 | 23 | 22,6 | 1 | 0,1 |
| 2 | 54 | 16 | 8 | 31 | 26,9 | 1 | 0,1 |
| 3.1 | 47 | 18 | 5 | 24 | 17,2 | 2 | 0,3 |
| 3.2 | 10 | 5 | 2 | 4 | 9,8 | 0 | 0 |
| 3 | 57 | 23 | 7 | 28 | 27,0 | 2 | 0,3 |
| 4.1 | 13 | 0 | 0 | 13 | 12,1 | 0 | 0 |
| 4 | 13 | 0 | 0 | 13 | 12,1 | 0 | 0 |
| OP PS Sasko-ČR | 294 | 97 | 36 | 161 | 144,5 | 7 | 2,3 |

Zdroj: ŘO OP PS Sasko-ČR – 30. 9. 2011

Tab. 92 - Údaje o stavu čerpání finančních prostředků OP Přeshraniční spolupráce Svobodný stát Sasko-ČR (zdroje EU)

| Prioritní osa / Oblast podpory | Celková alokace podpory 2007–2013 | Schválené projekty | | Předložené žádosti o platbu | | Proplacené prostředky příjemcům | | Certifikované výdaje předložené EK ²³ | |
|-----------------------------------|---|----------------------|-------------|-----------------------------|-------------|---------------------------------|-------------|---|-------------|
| | | EUR | % | EUR | % | EUR | % | EUR | % |
| - | a | b | b/a | c | c/a | d | d/a | e | e/a |
| 1.1 | 106 202 694 | 26 863 720,1 | 25,3 | 12 203 481,9 | 12,6 | 9 145 002,2 | 8,6 | 0,0 | 0,0 |
| 1.2 | | 32 797 180,4 | 30,9 | 9 339 498,2 | 8,8 | 6 752 176,7 | 6,4 | 0,0 | 0,0 |
| 1.3 | | 10 964 501,9 | 10,3 | 3 592 479,7 | 3,4 | 3 105 565,9 | 2,9 | 0,0 | 0,0 |
| 1.4 | | 7 769 749,8 | 7,3 | 4 541 357,1 | 4,3 | 2 555 141,8 | 2,4 | 0,0 | 0,0 |
| 1 | 106 202 694 | 78 395 152,2 | 73,8 | 29 676 816,9 | 27,9 | 21 557 886,6 | 20,3 | 11 412 681,0 | 11,8 |
| 2.1 | 54 719 083 | 4 339 332,7 | 7,9 | 2 968 667,8 | 4,8 | 1 157 907,9 | 2,1 | 0,0 | 0,0 |
| 2.2 | | 22 607 286,4 | 41,3 | 3 124 248,5 | 5,7 | 1 329 335,6 | 2,4 | 0,0 | 0,0 |
| 2 | 54 719 083 | 26 946 619,1 | 49,2 | 6 092 916,3 | 11,1 | 2 487 243,5 | 4,5 | 1 066 123,8 | 1,7 |
| 3.1 | 34 031 351 | 17 153 934,8 | 50,4 | 2 801 354,3 | 8,2 | 1 378 675,2 | 4,1 | 0,0 | 0,0 |
| 3.2 | | 9 798 716,5 | 28,8 | 1 835 834,2 | 5,1 | 319 344,1 | 0,9 | 0,0 | 0,0 |
| 3 | 34 031 351 | 26 952 651,3 | 79,2 | 4 637 188,5 | 13,6 | 1 698 019,3 | 5,0 | 920 799,0 | 2,6 |
| 4.1 | 12 443 816 | 12 087 386,5 | 97,1 | 1 119 991,5 | 9,0 | 1 119 991,5 | 9,0 | 0,0 | 0,0 |
| 4 | 12 443 816 | 12 087 386,5 | 97,1 | 1 119 991,5 | 9,0 | 1 119 991,5 | 9,0 | 1 119 991,5 | 9,0 |
| OP PS Sasko-ČR | 207 396 944 | 144 381 809,1 | 69,6 | 41 526 913,2 | 20,0 | 26 863 140,9 | 13,0 | 14 519 595,3 | 7,0 |

Zdroj: ŘO OP PS Sasko-ČR – 30. 9. 2011

²³ Od saského Certifikačního orgánu nejsou k dispozici informace v podrobnějším členění dle oblastí podpory.

Realizace OP Přeshraniční spolupráce Svobodný stát Sasko–ČR

V OP Přeshraniční spolupráce Svobodný stát Sasko–ČR bylo k 30. září 2011 podáno 294 žádostí. Monitorovací výbor programu schválil 161 projektů v hodnotě 144,5 mil. EUR (69,7 % celkové alokace OP). Proplacené prostředky na účty příjemců činí 26,9 mil. EUR, což představuje 13,0 % celkové alokace OP. Objem certifikovaných výdajů dosahuje 14,5 mil. EUR, to je 7,0 % celkové alokace na programové období 2007–2013.

Od ledna 2011 je zřízena v 1. prioritní ose nová oblast podpory 1.5 „Opatření na odstranění škod způsobených povodněmi v srpnu 2010 a podpora preventivních opatření souvisejících s povodněmi“. Do této oblasti bylo z 2. a 3. prioritní osy přesunuto 9,5 mil. EUR. Tato změna podléhá schválení Evropské komise. Dne 9. srpna 2011 Evropská komise schválila změnu Programu Cíl 3/Ziel 3 na podporu přeshraniční spolupráce 2007–2013 mezi Českou republikou a Svobodným státem Sasko. Hlavním obsahem změny je úprava Indikativního finančního plánu a rozšíření možností dotace v rámci prioritní osy 1 o „Opatření na odstranění škod způsobených povodněmi v srpnu 2010 a podpora preventivních opatření souvisejících s povodněmi“ (oblast podpory 1.5). Do 31. srpna 2011 bylo v této oblasti podáno 15 projektových žádostí. Všechny tyto projektové žádosti budou projednávány na zasedání MV v Karlových Varech dne 8.–9. listopadu 2011.

Schválené projekty

K 30. září 2011 bylo schváleno celkem 161 projektů v hodnotě 144,5 mil. EUR, což představuje 69,7 % celkové alokace OP.

Ve sledovaném období (červen–září 2011) byl realizován jeden monitorovací výbor, na kterém byly schváleny celkem 4 nové projekty o celkovém objemu 3,4 mil. EUR.

Proplacené prostředky příjemcům

K 30. září 2011 bylo na účty příjemců proplaceno celkem 26,9 mil. EUR, což představuje 13,0 % celkové alokace. Čtvrtletní nárůst činí 5,2 mil. EUR.

K 30. září 2011 bylo finančně ukončeno 7 projektů v celkové hodnotě 2,3 mil. EUR.

Certifikované výdaje předložené EK

Certifikační orgán předpokládá 4 certifikace v roce 2011. Třetí certifikace byla v dubnu ve výši 7,2 mil. EUR. K datu 30. září 2011 byly certifikovány finanční prostředky ve výši 14,5 mil. EUR, tj. 7,0 % celkové alokace OP.

Plnění pravidla n+3 / n+2

K datu 30. září 2011 byly certifikovány finanční prostředky ve výši 14,5 mil. EUR, tj. 7,0% celkové alokace OP. Se započtením poskytnuté zálohové platby v celkové výši 18,7 mil. EUR je pravidlo n+3 pro alokaci 2008 splněno.

OPERAČNÍ PROGRAM PŘESHraniČNÍ SPOLUPRÁCE

SVOBODNÝ STÁT BAVORSKO–ČR

OP Přeshraniční spolupráce Svobodný stát Bavorsko – ČR je zaměřen na podporu přeshraniční hospodářské, kulturní a komunální spolupráce, rozvoj cestovního ruchu, podporu vzdělání a sociální integrace, zlepšení dopravní dostupnosti přeshraničního regionu a ochranu životního prostředí. OP Přeshraniční spolupráce Svobodný stát Bavorsko – ČR je financován z ERDF.

OP Přeshraniční spolupráce Svobodný stát Bavorsko – ČR je určen pro české kraje Karlovarský, Plzeňský a Jihočeský, z bavorské strany jde o zemské okresy Cham, Freyung - Grafenau, Hof, Neustadt an der Waldnaab, Regen, Schwandorf, Tirschenreuth a Wunsiedel im Fichtelgebirge, Amberg - Sulzbach, Bayreuth, Deggendorf, Kronach, Kulmbach, Passau, Regensburg a Straubing–Bogen a statutární města Amberg, Bayreuth, Passau, Regensburg a Straubing, Hof a Weiden.

Řídícím orgánem je Bavorské státní ministerstvo hospodářství, infrastruktury, dopravy a technologie. Ministerstvo pro místní rozvoj ČR (Odbor evropské územní spolupráce) plní funkci Národního orgánu. Technický sekretariát sídlí v Bayreuthu. Podrobnější informace jsou uvedeny na internetových stránkách www.strukturalni-fondy.cz.

Tab. 93 - Struktura OP Přeshraniční spolupráce Svobodný stát Bavorsko – ČR

| Číslo prioritní osy | Název prioritní osy | Podíl na celkové alokaci v % |
|---------------------|--|------------------------------|
| 1 | Hospodářský rozvoj, lidské zdroje a sítě | 62,5 |
| 2 | Rozvoj území a životního prostředí | 37,5 |

Zdroj: Programový dokument Cíl 3 – program přeshraniční spolupráce ČR – Svobodný stát Bavorsko 2007-2013

Tab. 94 - Údaje o projektech OP Přeshraniční spolupráce Svobodný stát Bavorsko – ČR (zdroje EU)

| Prioritní osa / Oblast podpory | Podané žádosti o podporu | Zamítnuté / stažené projekty | Projednávané / pozastavené projekty | Schválené projekty | | Finančně ukončené projekty | |
|--------------------------------|--------------------------|------------------------------|-------------------------------------|--------------------|----------|----------------------------|----------|
| | | | | počet | mil. EUR | počet | mil. EUR |
| - | počet | počet | počet | počet | mil. EUR | počet | mil. EUR |
| - | od počátku období | od počátku období | aktuální stav | od počátku období | | od počátku období | |
| 1 | 194 | 25 | 31 | 138 | 69,6 | 32 | 7,1 |
| 2 | 86 | 20 | 14 | 52 | 32,1 | 8 | 3,0 |
| OP PS Bav.–ČR | 280 | 45 | 45 | 190 | 101,7 | 40 | 10,2 |

Poznámka: V rámci OP PS Bavorsko – ČR není žádný z údajů evidován do úrovně oblasti podpory, údaje jsou dostupné pouze na úrovni prioritní osy.

Zdroj: ŘO OP PS Bavorsko–ČR – 30. 9. 2011

Tab. 95 - Údaje o stavu čerpání finančních prostředků OP Přeshraniční spolupráce Bavorsko–ČR (zdroje EU)

| Prioritní osa / Oblast podpory | Celková alokace podpory 2007–2013 | | Schválené projekty | | Předložené žádosti o platbu | | Proplacené prostředky příjemcům | | Certifikované výdaje předložené EK | |
|--------------------------------|-----------------------------------|--|----------------------|-------------|-----------------------------|-------------|---------------------------------|-------------|------------------------------------|-------------|
| | EUR | | EUR | % | EUR | % | EUR | % | EUR | % |
| - | a | | b | b/a | c | c/a | d | d/a | e | e/a |
| 1 | 72 222 559,0 | | 69 576 452,3 | 96,3 | 36 524 981,4 | 50,5 | 29 408 606,9 | 40,7 | 25 764 467,6 | 35,6 |
| 2 | 43 287 890,0 | | 32 123 537,6 | 74,2 | 14 632 112,9 | 33,8 | 9 368 033,5 | 21,6 | 8 365 548,5 | 19,3 |
| OP PS Bavorsko–ČR | 115 510 449,0 | | 101 699 989,9 | 88,0 | 51 157 094,3 | 44,2 | 38 776 640,4 | 33,5 | 34 130 016,1 | 29,5 |

Poznámka: V rámci OP PS Bavorsko – ČR není žádný z údajů evidován do úrovně oblasti podpory, údaje jsou dostupné pouze na úrovni prioritní osy.

Zdroj: ŘO OP PS Bavorsko–ČR – 30. 9. 2011

Realizace OP Přeshraniční spolupráce Svobodný stát Bavorsko–ČR

V OP Přeshraniční spolupráce Svobodný stát Bavorsko–ČR bylo k 30. září 2011 podáno celkem 280 projektových žádostí. Monitorovací výbor schválil 190 projektů v hodnotě 101,7 mil. EUR (88,0 % celkové alokace OP). Proplacené prostředky na účty příjemců činí 38,8 mil. EUR, což představuje 33,5 % celkové alokace OP. Objem certifikovaných výdajů dosahuje 34,1 mil. EUR, to je 29,5 % celkové alokace na programové období 2007–2013.

Podané žádosti

Ve 3. čtvrtletí 2011 bylo předloženo 30 projektových žádostí, jelikož termín pro jejich předkládání na nejbližší zasedání Monitorovacího výboru vypršel 1. září 2011. Celkem bylo od počátku programového období podáno 280 projektových žádostí.

Schválené projekty

Ve 3. čtvrtletí 2011 se zasedání Monitorovacího výboru neuskutečnilo. Celkem již bylo schváleno 190 projektů ve výši 101,7 mil. EUR, což představuje 88,0 % celkové alokace OP. Pro další zasedání Monitorovacího výboru je k dispozici ještě 13,8 mil. EUR.

Proplacené prostředky příjemcům

Rovněž ve 3. čtvrtletí 2011 pokračovaly velmi úspěšně procesy kontroly výdajů a jejich proplácení vedoucím partnerům na obou stranách hranice. V tomto čtvrtletí bylo proplaceno 7,2 mil. EUR. Celkem tak bylo proplaceno 38,8 mil. EUR, což představuje 33,5 % celkové alokace OP.

Ve sledovaném období (červenec–září 2011) bylo finančně ukončeno dalších 7 projektů v hodnotě 3,6 mil. EUR. K 30. září 2011 bylo finančně ukončeno 40 projektů o finančním objemu 10,2 mil. EUR (tj. 8,8 % celkového počtu schválených projektů).

Certifikované výdaje předložené EK

Ve 3. čtvrtletí 2011 proběhla certifikace výdajů (k 15. červenci 2011). Objem certifikovaných prostředků činí 34,1 mil. EUR, což představuje 29,5 % celkové alokace OP. Program je v tomto ukazateli na předních místech mezi všemi programy přeshraniční spolupráce podporovanými v rámci Evropské unie.

Plnění pravidla n+3 / n+2

Alokace roku 2008 činí 18,0 mil. EUR. Pravidlo n+3 bylo vzhledem k celkové certifikované částce 29,6 mil. EUR splněno s více než ročním předstihem, přičemž dokonce nemusí být zohledněny zálohové platby ve výši 10,4 mil. EUR (v tomto případě je splněno ve více než dvojnásobné výši).

8. POUŽITÉ POJMY

Alokace podpory (pro jednotlivé rozpočtové roky)

Objem finančních prostředků SF / FS a národních zdrojů určený pro daný OP na každý kalendářní rok programového období 2007–2013 na základě rozhodnutí EK. Alokace podpory na daný rok musí být vyčerpána s ohledem na pravidlo $n+3 / n+2$ (podrobněji viz níže).

Celková alokace podpory 2007–2013

Objem finančních prostředků ze SF / FS a národních zdrojů alokovaný pro NSRR (resp. jednotlivé OP) na celé programové období 2007–2013.

- Výpočet Celkové alokace podpory 2007–2013 v CZK: Certifikované výdaje předložené EK v CZK + („necertifikované prostředky“ v EUR * aktuální měsíční kurz).

Certifikované výdaje předložené EK

Výdaje, u kterých byla potvrzena správnost údajů a funkčnost systému řízení a kontroly na úrovni OP zaručující, že výdaje byly vynaloženy v souladu s předpisy EU a ČR. Certifikaci výdajů provádí Platební a certifikační orgán (Národní fond MF ČR). Certifikované výdaje jsou následně zaslány v žádosti o proplacení finančních prostředků EK, která nejpozději do dvou měsíců poté zašle certifikované finanční prostředky na účty Platebního a certifikačního orgánu. Certifikované finanční prostředky se tedy považují za finanční prostředky vyčerpané z fondů EU.

Cílová hodnota indikátoru

Hodnota (plán) indikátoru, ke které se řídicí orgán OP zavázal vůči Evropské komisi v programovém dokumentu. Cílová hodnota může být dosažena až po ukončení realizace programu, tzn. datum cílové hodnoty se nemusí rovnat datu předpokládaného ukončení realizace programu. Cílová hodnota může být naplňována i v době udržitelnosti. V rámci cílové hodnoty indikátoru je zohledněna výchozí hodnota indikátoru.

Dosažená hodnota indikátoru

Hodnota průběžného naplnění indikátoru a datum, kdy byla hodnota indikátoru dosažena. Dosažená hodnota je sledována pomocí monitorovacích zpráv, které pravidelně předkládají příjemci řídicímu orgánu OP / zprostředkujícímu subjektu. Dosažená hodnota je kumulativní údaj od začátku realizace projektu nebo přírůstkový údaj dle povahy indikátoru a jeho definice. Například:

- indikátory vztahované ke konkrétnímu období, např. „Počet proškolených osob v novém systému výuky za rok“

- podílové indikátory, např. „Změna počtu dopravních nehod na úsecích dotčených intervencí (%)“
- statistické indikátory.

V rámci dosažené hodnoty indikátoru je zohledněna výchozí hodnota indikátoru. Při interpretaci dat, jejichž výchozí hodnota je různá od nuly, je nutné uvádět všechny hodnoty společně (výchozí, cílová a dosažená).

Finančně ukončené projekty

Projekty, u kterých byly ukončeny všechny realizační a administrativní činnosti. Tedy takové projekty, u kterých příjemce předložil Závěrečnou monitorovací zprávu a závěrečnou Žádost o platbu. Řídící orgán předloženou dokumentaci schválil a proplatil finanční prostředky na účet příjemce.

Globální grant – GG

Jeden ze způsobů implementace OP pro vybrané oblasti podpory nebo jejich části. V rámci GG jsou realizovány dílčí grantové projekty. Příjemce GG (nejčastěji zprostředkující subjekt OP) je zodpovědný za řízení a implementaci globálního grantu. V programovém období 2007–2013 jsou GG realizovány v rámci OP Vzdělávání pro konkurenceschopnost a OP Lidské zdroje a zaměstnanost.

Nedokončené projekty

Projekty, které byly nestandardně ukončeny. Jedná se o situaci, kdy příjemce, řídicí orgán nebo zprostředkující subjekt vypověděli / odstoupili od vydaného Rozhodnutí / podepsané Smlouvy o poskytnutí dotace.

Podané žádosti

Žádosti o podporu ze SF / FS a národních zdrojů předložené žadateli v rámci vyhlašovaných výzev jednotlivých OP. Žadatelé vyplní elektronickou žádost o podporu a následně fyzicky odevzdají další požadované podklady k projektové žádosti. Podané žádosti o podporu jsou zaregistrovány v informačních systémech řídicích orgánů jednotlivých OP.

Projekt

Ucelený soubor aktivit financovaných z OP, které směřují k dosažení předem stanovených a jasně definovaných, měřitelných cílů. Projekt je realizován v určeném časovém horizontu podle zvolené strategie a s daným rozpočtem.

Podle způsobu realizace se rozlišují dva typy projektů:

Individuální projekt – IP

- Projekt s přímým způsobem financování, kdy konečný příjemce je zároveň konečným uživatelem, který obdrží podporu.

Grantový projekt – GP

- Projekt realizovaný v rámci globálního grantu, kde zprostředkovatelem finančních prostředků je nositel globálního grantu

Podle finanční náročnosti se vymezují dva typy projektů:

Běžný projekt

- Projekt s celkovými náklady nižšími než 50 mil. EUR

Velký projekt – VP

- Projekt s celkovými náklady přesahujícími 50 mil. EUR (např. v oblasti dopravy, vědy a výzkumu či životního prostředí)

Proplacené prostředky příjemcům

Objem finančních prostředků proplacených na účty příjemců po ukončení realizace projektu nebo jeho části (u etapového projektu). Do proplacených prostředků jsou započítávány také zálohové platby (předfinancování) v případě ex-ante financování. Finanční prostředky se proplácí na základě žádosti o platbu.

Prostředky v souhrnných žádostech zaúčtovaných PCO

Objem finančních prostředků v IP a GG, které ŘO autorizoval a v rámci souhrnného výkazu výdajů předložil PCO a které byly zaúčtovány v IS Viola.

Projekty / GG / GP s vydaným Rozhodnutím / podepsanou Smlouvou

Projekty schválené ke spolufinancování ze SF / FS a národních zdrojů, tj. projekty které splnily formální náležitosti, podmínky přijatelnosti, získaly dostatečné bodové ohodnocení v rámci hodnocení kvality, byly doporučeny ke spolufinancování a s příjemcem byl podepsán právní akt o poskytnutí dotace.

Výchozí hodnota indikátoru

Hodnota indikátoru naměřená před začátkem realizace projektu / programu. Hodnota se během realizace projektu / programu nemění. Výchozí hodnota indikátoru je zohledněna v rámci dosažené hodnoty. Při interpretaci dat, jejichž výchozí hodnota je různá od nuly, je nutné uvádět všechny hodnoty (výchozí, cílové a dosažené) společně. U statistických indikátorů může dojít ke změně

výchozí hodnoty v případě, že se změní metodika jejich výpočtu a zpětně jsou dopočítávány časové řady.

Výzva

Aktivita řídicího orgánu příslušného OP vyzývající potenciální žadatele k podání žádostí o podporu podle předem stanovených podmínek. Každá výzva obsahuje číslo výzvy, název OP, prioritní osy a oblasti podpory, dále objem finančních prostředků určených na výzvu, termín a místo pro podávání žádostí, popis podporovaných aktivit a subjektů, seznam hodnotících kritérií a také kontakty na odpovědné implementační orgány. Výzva může být časově neomezená (tzv. průběžná; hodnocení přijatých žádostí je prováděno průběžně) nebo časově omezená (tzv. kolová; k hodnocení přijatých žádostí dochází až po uzavření výzvy).

Závazek příjemce

Hodnota (plán) indikátoru, ke které se příjemce zavázal realizací projektu vůči řídicímu orgánu v Rozhodnutí / Smlouvě o poskytnutí dotace. V případě, že závazek silně překračuje cílové hodnoty stanovené v programovém dokumentu, mluvíme o tzv. přezávazkování indikátoru.

Žádosti ve schvalovacím procesu

Žádosti, které se nacházejí v procesu administrace. Projekty procházejí formální, finanční a kvalitativní kontrolou a hodnocením podle předem stanovených kritérií.

Žádosti vyřazené s administrací

Žádosti, které nesplnily podmínky přijatelnosti pro čerpání finančních prostředků z SF / FS a národních zdrojů, nebo žádosti, které v hodnotícím procesu nebyly doporučeny ke spolufinancování.

9. SEZNAM ZKRATEK

| | | | |
|----------|---|----------|---|
| CRR | Centrum pro regionální rozvoj ČR | OP LZZ | Operační program Lidské zdroje a zaměstnanost |
| ČMZRB | Českomoravská záruční a rozvojová banka a.s. | OP PA | Operační program Praha–Adaptabilita |
| ČOV | Čistička odpadních vod | OP PI | Operační program Podnikání a inovace |
| ECB | Evropská centrální banka | OP PK | Operační program Praha–Konkurenceschopnost |
| EK | Evropská komise | OP VaVpI | Operační program Výzkum a vývoj pro inovace |
| ERDF | Evropský fond pro regionální rozvoj | OP VK | Operační program Vzdělávání pro konkurenceschopnost |
| ESF | Evropský sociální fond | OP TP | Operační program Technická pomoc |
| EU | Evropská unie | OP ŽP | Operační program Životní prostředí |
| EUR | Společná evropská měna euro | ORP | Obec s rozšířenou působností |
| FS | Fond soudržnosti | PAS | Pověřené auditní subjekty |
| GG | Globální grant | PCO | Platební a certifikační orgán |
| GIP/ GP | Grantový individuální projekt | PČR | Policie ČR |
| HMP | hlavní město Praha | PO | Prioritní osa |
| HSS | Hospodářská a sociální soudržnost | PŽ | Projektové žádosti |
| ICT | Informační a komunikační technologie | ROP | Regionální operační program / programy |
| IOP | Integrovaný operační program | ROP JV | Regionální operační program Jihovýchod |
| IP | Individuální projekt | ROP JZ | Regionální operační program Jihozápad |
| IPRM | Integrovaný plán rozvoje měst | ROP MS | Regionální operační program Moravskoslezsko |
| IS | Informační systém | ROP SČ | Regionální operační program Střední Čechy |
| IZS | Integrovaný záchranný systém | ROP SM | Regionální operační program Střední Morava |
| KD | Kombinovaná doprava | ROP SV | Regionální operační program Severovýchod |
| MD | Ministerstvo dopravy | ROP SZ | Regionální operační program Severozápad |
| MF | Ministerstvo financí | RR | Regionální rada |
| MMR | Ministerstvo pro místní rozvoj | ŘO | Řídicí orgán |
| MMZ | Měsíční monitorovací zpráva o průběhu čerpání strukturálních fondů a Fondu soudržnosti a národních zdrojů | SF | Strukturální fondy |
| MPO | Ministerstvo průmyslu a obchodu | SFDI | Státní fond dopravní infrastruktury |
| MPSV | Ministerstvo práce a sociálních věcí | SFŽP | Státní fond životního prostředí |
| MSC2007 | Monitorovací systém strukturálních fondů a fondu soudržnosti | SR | Státní rozpočet |
| MSP | Malé a střední podniky | TP | Technická pomoc |
| MŠMT | Ministerstvo školství mládeže a tělovýchovy | URR | Úřad regionální rady |
| MV | Ministerstvo vnitra | VaV | Výzkum a vývoj |
| MŽP | Ministerstvo životního prostředí | VP | Velký projekt |
| NNO | Nestátní neziskové organizace | VP | vedoucí partner |
| MMR-NOK | Národní orgán pro koordinaci | ZS | Zprostředkující subjekty |
| NSRR | Národní strategický referenční rámec | | |
| NZ | Národní zdroje | | |
| OP | Operační program / programy | | |
| OP ČR-PL | Operační program Přeshraniční spolupráce ČR–Polsko | | |
| OP D | Operační program Doprava | | |

