

**MĚSÍČNÍ MONITOROVACÍ ZPRÁVA
O PRŮBĚHU ČERPÁNÍ STRUKTURÁLNÍCH FONDŮ,
FONDU SOUDRŽNOSTI A NÁRODNÍCH ZDROJŮ
V PROGRAMOVÉM OBDOBÍ 2007–2013**

ČERVEN 2011

Ministerstvo pro místní rozvoj
Odbor řízení a koordinace NSRR
Staroměstské náměstí 6
110 15 Praha 1

E-mail: nok@mmr.cz

Vydáno MMR-NOK 26. července 2011

OBSAH

1. ÚVOD	4
Účel zprávy.....	4
Struktura zprávy	4
Systém sběru dat	6
Aktuální sdělení MMR-NOK.....	6
Vývoj měnového kurzu	7
Přehled operačních programů ČR	9
Průběh čerpání SF / FS.....	10
2. STRUČNÝ PŘEHLED ČERPÁNÍ.....	12
3. REALIZACE NSRR.....	14
Finanční pokrok.....	14
Věcný pokrok.....	21
4. STAV PRAVIDLA N+3 / N+2	38
5. STAV SCHVALOVÁNÍ VELKÝCH PROJEKTŮ.....	44
6.A STAV TEMATICKÝCH OPERAČNÍCH PROGRAMŮ CÍLE 1	48
Operační program Doprava	48
Operační program Životní prostředí.....	53
Operační program Podnikání a inovace.....	58
Operační program Výzkum a vývoj pro inovace	63
Operační program Vzdělávání pro konkurenceschopnost.....	68
Operační program Lidské zdroje a zaměstnanost	74
Integrovaný operační program	81
Operační program Technická pomoc.....	86
6.B STAV REGIONÁLNÍCH OPERAČNÍCH PROGRAMŮ CÍLE 1	91
Regionální operační program regionu soudržnosti Severozápad.....	91
Regionální operační program regionu soudržnosti Moravskoslezsko	96
Regionální operační program regionu soudržnosti Jihovýchod	101
Regionální operační program regionu soudržnosti Střední Morava	106
Regionální operační program regionu soudržnosti Severovýchod	111
Regionální operační program regionu soudržnosti Jihozápad	116
Regionální operační program regionu soudržnosti Střední Čechy	121
6.C STAV OPERAČNÍCH PROGRAMŮ CÍLE 2	126
Operační program Praha–Konkurenceschopnost.....	126
Operační program Praha–Adaptabilita.....	131
6.D STAV OPERAČNÍCH PROGRAMŮ PŘESHraniční SPOLUPRÁCE CÍLE 3 K 30. ČERVNU 2011	136
Použité pojmy v OP Přeshraniční spolupráce.....	137
Stručný přehled čerpání OP Přeshraniční spolupráce.....	139
Operační program Přeshraniční spolupráce ČR–Polsko.....	140
Operační program Přeshraniční spolupráce Rakousko–ČR.....	149
Operační program Přeshraniční spolupráce Svobodný stát Sasko–ČR.....	153
Operační program Přeshraniční spolupráce Svobodný stát Bavorsko–ČR.....	157
Úspěšnost českých OP přeshraniční spolupráce ve srovnání s programy v EU.....	160
7. POUŽITÉ POJMY	161
8. SEZNAM ZKRATEK.....	165

1. ÚVOD

ÚČEL ZPRÁVY

Měsíční monitorovací zpráva o průběhu čerpání strukturálních fondů, Fondu soudržnosti a národních zdrojů (dále MMZ) představuje **hlavní výstup monitoringu** realizace operačních programů (dále OP) v programovém období 2007–2013.

Vydávání MMZ je v gesci Národního orgánu pro koordinaci (dále MMR-NOK), který má ze své centrální koordinační role přístup k agregovaným informacím o realizaci strukturální pomoci EU v ČR. Stejně jako u většiny ostatních zpráv zpracovávaných na úrovni Národního strategického referenčního rámce (dále NSRR), tj. na národní úrovni, využívá MMR-NOK údaje poskytované z nižších úrovní monitorování. Informační hodnota této zprávy **tedy přímo závisí na kvalitě a úplnosti informací poskytovaných řídicími orgány jednotlivých OP a příjemci pomoci**. Měsíční monitorovací zpráva vychází **zpravidla 23. dne následujícího kalendářního měsíce**, za který je zpráva sestavována.

Účel předkládané MMZ je dvojí povahy:

- Zpráva podává informace o pokroku čerpání strukturální pomoci nejen zainteresovaným institucím, ale i široké veřejnosti.
- Zpráva je nástrojem efektivního řízení strukturální pomoci EU. Poskytnutí pravidelného, podrobného a shrnujícího přehledu o průběhu čerpání strukturálních fondů, Fondu soudržnosti (dále jen SF / FS) a národních zdrojů vede nejen k účinnější kontrole, ale také díky možnosti porovnání jednotlivých OP a identifikaci problému ke stálému zkvalitňování implementačního procesu.

Následující komentované tabulky poskytují nejdůležitější informace o postupu čerpání prostředků SF / FS a národních zdrojů **za uplynulý měsíc červen 2011**. Při jejich vytváření se MMR-NOK opírá po stránce metodické o Metodiku monitorování programů strukturálních fondů a Fondu soudržnosti pro programové období 2007–2013 a po stránce datové o výstupní sestavy centrálního informačního systému pro monitorování programů SF / FS a národních zdrojů pro období 2007–2013 (ms2007), tj. MSC2007.

STRUKTURA ZPRÁVY

MMZ se ve své struktuře dělí na **sedm obsahově odlišných oddílů**:

- Kapitola „Stručný přehled čerpání“ nabízí na jedné stránce grafické shrnutí klíčových dat o čerpání SF / FS.
- Kapitola „Realizace NSRR“ prezentuje finanční a věcný pokrok implementace Národního strategického referenčního rámce prostřednictvím klíčových stavů čerpání finančních

prostředků ze SF / FS a národních zdrojů a dále prostřednictvím vybraných indikátorů NSRR. Jedná se o souhrnný, národní pohled, jehož základem jsou agregovaná data za jednotlivé OP.

- Kapitola „Stav pravidla n+3 / n+2“ se věnuje kontrole dodržování tohoto důležitého finančního instrumentu za účelem předcházení ztráty finančních prostředků.
- Kapitola „Stav schvalování velkých projektů“ je zaměřena na postup schvalování velkých projektů OP Doprava, OP Životní prostředí a OP Výzkum a vývoj pro inovace na národní úrovni a na úrovni Evropské komise.
- Kapitoly „Stav tematických a regionálních operačních programů cíle 1 a 2“ tvoří nejobsáhlejší část MMZ a informují o stavu realizace strukturální pomoci z jednotlivých OP.
- Čtvrtletně je do MMZ zařazována kapitola „Stav operačních programů přeshraniční spolupráce cíle 3“, která se věnuje stavu čerpání finančních prostředků v rámci jednotlivých OP přeshraniční spolupráce.
- V MMZ bývá také uváděna speciální kapitola na konkrétní téma.

V celém dokumentu se pracuje s několika **druhy tabulek**. U každého OP jsou uvedeny dva druhy tabulek:

- Tabulky „Údaje o projektech / grantových projektech (dále GP) / globálních grantech (dále GG)“ sledují proces administrace projektů před zahájením čerpání, poskytují informace o počtu projektů / GP / GG a výši na ně vázaných finančních prostředků v CZK. Ve sloupci „Podané žádosti“, „Projekty / GP / GG vyřazené z administrace“, „Projekty / GP / GG s vydaným Rozhodnutím / podepsanou Smlouvou“ a „Finančně ukončené projekty / GP / GG“ jsou uvedeny souhrnné údaje o projektech / GP / GG od počátku programového období do dne vygenerování výstupní sestavy z MSC2007. Projekty / GP / GG ve schvalovacím procesu jsou dynamického charakteru, v tabulkách je tedy zachycen pouze jejich aktuální stav ke dni, kdy byla sestava vygenerována (tzn. jde o stavy projektu / GP / GG, které zahrnují podané žádosti až do jejich schválení).
- Druhý typ tabulek „Údaje o stavu čerpání finančních prostředků“ se pak zaměřuje na schválené projekty / GP / GG a umožňuje rychle zjistit, jak čerpání daného OP pokračuje (viz obr. 1 Schéma průběhu čerpání finančních prostředků). Tato tabulka pracuje s finančními prostředky v CZK a s kumulativními hodnotami, které jsou dále vztaženy k celkové alokaci na programové období 2007–2013.

Dále se v dokumentu pracuje s těmito tabulkami:

- Tabulky „Vybrané projektové indikátory.“ obsahují informace o indikátorech agregovaných z úrovně projektů. Tabulky obsahují základní čtyři hodnoty pro každý indikátor – cílová hodnota, výchozí hodnota, závazek příjemců a dosažená hodnota.
- Tabulka „Stav pravidla n+3 vzhledem k alokaci 2007–2013“ sleduje plnění pravidla n+3 pro alokaci 2008 jednotlivých OP. V tabulce jsou vybrané ukazatele o stavu čerpání

finančních prostředků vztahovány k alokaci za příspěvek Společenství (SF / FS). Finanční prostředky jsou vyjádřené v EUR.

- Tabulky „Přehled velkých projektů“ obsahují data o schvalovacím procesu velkých projektů, včetně finančního objemu VP a jejich podílu k alokaci oblasti podpory a alokaci OP.

SYSTÉM SBĚRU DAT

Sběr dat pro tabulkovou část MMZ je standardně prováděn z **centrálního informačního systému** pro monitorování programů SF / FS pro období 2007–2013 (ms2007), tj. MSC2007. Datum generování dat je nastaven na 3. den v měsíci, případně na 1. středu v měsíci, pokud bude 3. den v měsíci připadat na sobotu, neděli, pondělí nebo úterý. Nutnou podmínkou pro zajištění souladu mezi obsahem MMZ a reálným stavem implementace jednotlivých OP je **respektování Metodiky monitorování programů SF / FS pro programové období 2007–2013 všemi zúčastněnými subjekty**.

Data v takto vygenerovaných sestavách se vztahují k poslednímu dni v předcházejícím měsíci. Pro komentáře MMR-NOK jsou zásadně využívána data z MSC2007. **Jen doplňkově** jsou informace získávány **přímo od řídicích orgánů, případně z internetových stránek jednotlivých OP**, a dalších subjektů zapojených do implementační struktury NSRR.

Pokud není uvedeno jinak, veškeré datové výstupy a informace uváděné v MMZ, jsou platné ke stejnému dni, kdy jsou generovány sestavy se zdrojovými daty z MSC2007.

AKTUÁLNÍ SDĚLENÍ MMR-NOK

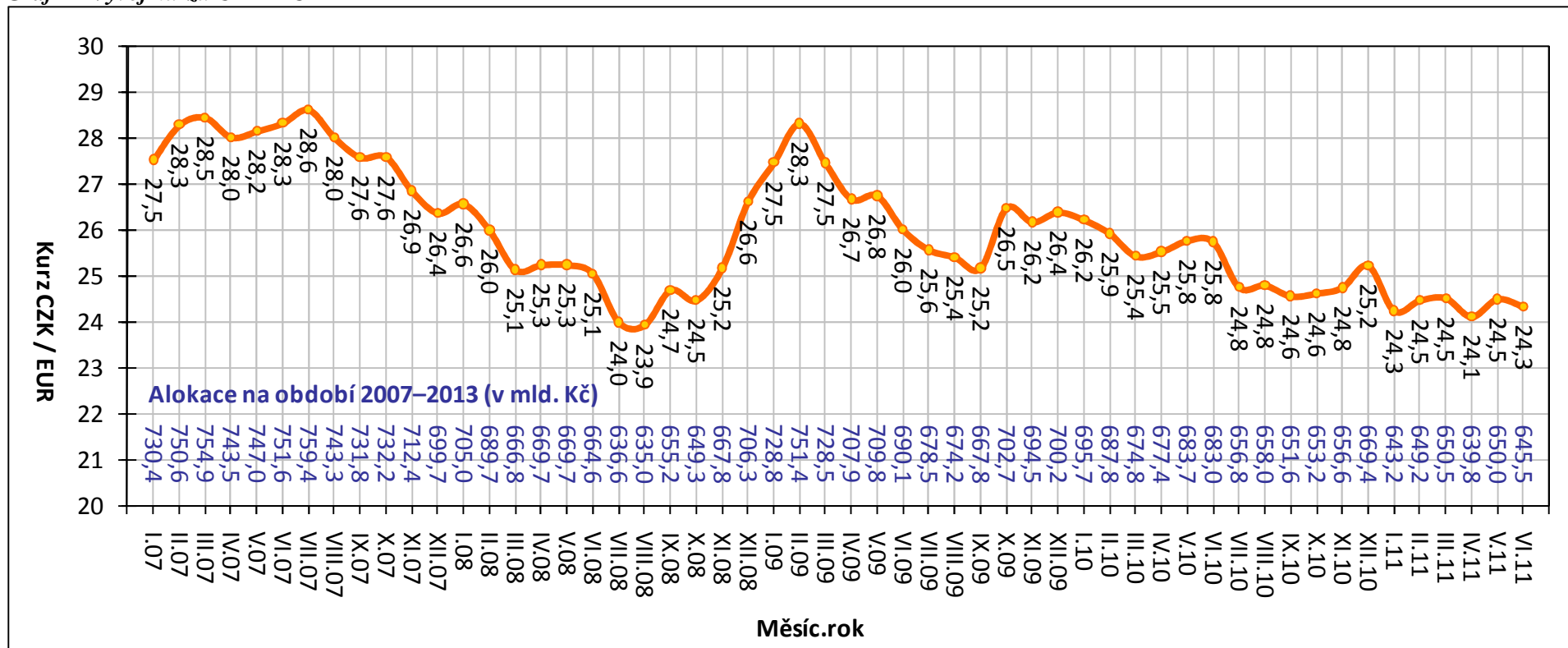
Vzhledem k uplynulému čtvrtletí MMR-NOK zařadil do Měsíční monitorovací zprávy za měsíc červen 2011 **pravidelnou kapitolu** „Stav operačních programů přeshraniční spolupráce cíle 3 k 30. červnu 2011“, která popisuje stav a pokrok v realizaci OP přeshraniční spolupráce. Součástí této kapitoly je také stručný přehled čerpání diskutovaných OP.

VÝVOJ MĚNOVÉHO KURZU

Celková alokace na NSRR je stanovena v EUR, proto je klíčové pro úspěšnou a efektivní implementaci SF / FS přepočítávání kurzu CZK–EUR. Měnový kurz v MMZ je přebírán MSC2007 z informačního systému Viola¹. Do IS Viola se přenáší kurz, který stanovuje Evropská centrální banka na následující měsíc, každý předposlední den v měsíci. Na počátku programového období 2007–2013, tedy v lednu 2007, byl kurz CZK vůči EUR stanoven na 27,54. Ke dni generování sestav se zdrojovými daty, tj. k 6. červenci 2011, byla výše měnového kurzu stanovena na 24,34 Kč za EUR. Celkově můžeme konstatovat posílení kurzu CZK vůči EUR od počátku programového období o 11,7 %.

¹ IS Viola slouží k finančnímu řízení a účtování finančních prostředků z fondů EU v České republice na účtech Platebního a certifikačního orgánu v rámci účetní jednotky Ministerstva financí.

Graf 1 - Vývoj kurzu CZK–EUR



Poznámka:

- Alokace na období 2007–2013 je tvořena pouze zdroji EU, tzn. bez národních zdrojů.

Zdroj: MSC2007 – 6. 7. 2011

PŘEHLED OPERAČNÍCH PROGRAMŮ ČR

Česká republika využívá ve své implementační struktuře systém doplňkovosti tematických a regionálních OP. Jednotlivé OP spadají do gesce různých resortů, tj. řídicích orgánů (dále ŘO), které jsou zodpovědné za provádění OP se všemi jeho aspekty.

Z 26 aktivit v rámci Národního strategického referenčního rámce (24 OP a dva síťové programy) se **18 operačních programů nachází v gesci českých řídicích orgánů**. Vzhledem k tříměsíční aktualizaci dat o čerpání (na základě spolupráce se zahraničními partnery) MMR-NOK sleduje jen 17 z 18 OP v gesci českých ŘO, tj. bez OP ČR–Polsko.

Následující tabulka zobrazuje přehled základních informací o jednotlivých OP.

Tab. 1 - Přehled operačních programů programového období 2007–2013

Zkratka OP	Název OP / ROP a zdroj financování	Řídicí orgán	Podíl na alokaci NSRR
1. cíl: Konvergence			
Tematické OP			
1. OP D	OP Doprava (FS / ERDF)	Ministerstvo dopravy	21,8
2. OP ŽP	OP Životní prostředí (FS / ERDF)	Ministerstvo životního prostředí	18,5
3. OP PI	OP Podnikání a inovace (ERDF)	Ministerstvo průmyslu a obchodu	11,5
4. OP VaVpl	OP Výzkum a vývoj pro inovace (ERDF)	Ministerstvo školství, mládeže a tělovýchovy	7,8
5. OP VK *	OP Vzdělávání pro konkurenceschopnost (ESF)	Ministerstvo školství, mládeže a tělovýchovy	6,9
6. OP LZZ *	OP Lidské zdroje a zaměstnanost (ESF)	Ministerstvo práce a sociálních věcí	6,9
7. IOP *	Integrovaný operační program (ERDF)	Ministerstvo pro místní rozvoj	6,0
8. OP TP *	OP Technická pomoc (ERDF)	Ministerstvo pro místní rozvoj	0,9
Regionální OP			
9. ROP SZ	ROP pro NUTS II Severozápad (ERDF)	RR Severozápad (Ústí nad Labem)	2,8
10. ROP MS	ROP pro NUTS II Moravskoslezsko (ERDF)	RR Moravskoslezsko (Ostrava)	2,7
11. ROP JV	ROP pro NUTS II Jihovýchod (ERDF)	RR Jihovýchod (Brno)	2,7
12. ROP SM	ROP pro NUTS II Střední Morava (ERDF)	RR Střední Morava (Olomouc)	2,5
13. ROP SV	ROP pro NUTS II Severovýchod (ERDF)	RR Severovýchod (Hradec Králové)	2,5
14. ROP JZ	ROP pro NUTS II Jihozápad (ERDF)	RR Jihozápad (České Budějovice)	2,3
15. ROP SČ	ROP pro NUTS II Střední Čechy (ERDF)	RR Střední Čechy (Praha)	2,1
2. cíl: Regionální konkurenceschopnost a zaměstnanost			
16. OP PK	OP Praha–Konkurenceschopnost (ERDF)	Magistrát hlavního města Prahy	0,9
17. OP PA	OP Praha–Adaptabilita (ESF)	Magistrát hlavního města Prahy	0,4
3. cíl: Evropská územní spolupráce			
18. ČR–PL	OP Přeshraniční spolupráce ČR–Polsko (ERDF)	Ministerstvo pro místní rozvoj	0,8
19. ČR–SR **	OP Přeshraniční spolupráce SR–ČR (ERDF)	---	---
20. R–ČR **	OP Přeshraniční spolupráce Rakousko–ČR (ERDF)	---	---
21. S–ČR **	OP Přeshraniční spolupráce Sasko–ČR (ERDF)	---	---
22. B–ČR **	OP Přeshraniční spolupráce Bavorsko–ČR (ERDF)	---	---
23. OP MS **	OP Mezuregionální spolupráce	---	---
24. OP NS **	OP Nadnárodní spolupráce	---	---
25. Interact **	Servisní program INTERACT II	---	---
26. ESPON **	Program ESPON 2013	---	---

* OP je tzv. víceúčelový operační program, tzn. že OP je vedle 1. cíle "Konvergence" financován také z finančních prostředků pro 2. cíl "Regionální konkurenceschopnost a zaměstnanost".

** OP není v gesci českého ŘO.

PRŮBĚH ČERPÁNÍ SF / FS

Pro úplné porozumění vývoje implementace SF / FS a národních zdrojů je nezbytná znalost jejího **průběhu** (viz obr. 1).

Vyhlášení výzvy

ŘO / ZS vyhláší pravidelně časově vymezené **výzvy** k předkládání žádostí o podporu v rámci jednotlivých prioritních os a oblastí podpory.

Hodnocení a výběr projektu

V termínech vyhlášených výzev jsou na ŘO / ZS podávány žádosti o podporu, které musí být v souladu s cíli daného OP, z něhož chce žadatel prostředky čerpat. Podrobné podmínky finanční podpory jsou přesně nadefinovány ve vyhlášené výzvě. V rámci schvalovacího procesu ŘO / ZS hodnotí podané žádosti a na základě předem definovaných výběrových kritérií vybírá projekty, jimž bude dotace udělena. S žadateli, jejichž žádosti splní stanovená kritéria, je podepsán právní akt o poskytnutí dotace.

Realizace a proplácení

Platby příjemcům podpory probíhají na základě žádostí o platbu, které příjemce předkládá na ŘO / ZS. Platby příjemcům probíhají formou ex-post plateb (následné proplácení výdajů již vynaložených příjemcem) či formou ex-ante plateb (formou poskytnutí prostředků příjemci před realizací jeho výdajů na projekt). Rozhodnutí o formě plateb příjemci je plně v kompetenci ŘO po dohodě se správcem kapitoly státního rozpočtu.

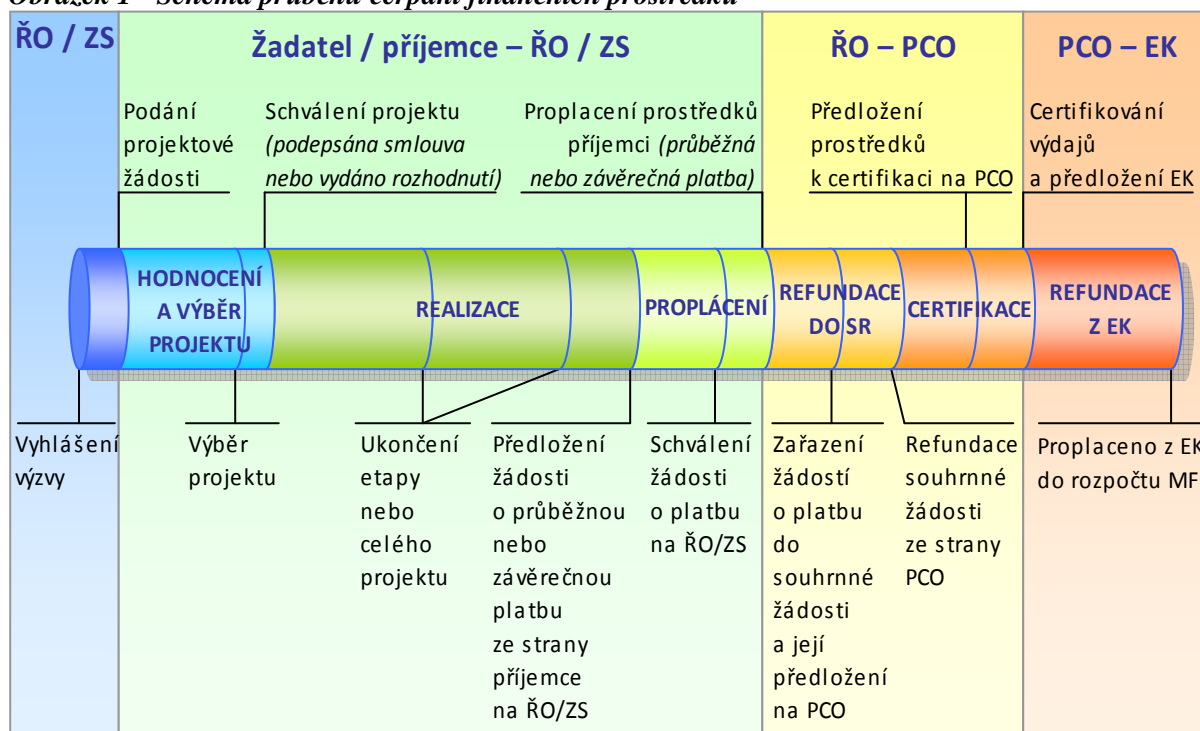
Při předkládání žádostí o platby příjemci odůvodní předkládané výdaje a prokáží, že odpovídají podmínkám realizace projektů obsažených v Rozhodnutí / Smlouvě o poskytnutí dotace. Veškeré platební nároky musí být podloženy doklady, které prokáží, že se jedná o prostředky vynaložené efektivně, hospodárně, účelně a transparentně. Doklady o projektech musí být kdykoliv k dispozici pro kontroly a auditní šetření.

Certifikace

Systém finančních toků (prostředků z rozpočtu EU) je založen na principu **předfinancování** ze státního rozpočtu (dále SR). To znamená, že podíl EU (až 85 %), který je určen na spolufinancování OP, je nejprve předfinancován z rozpočtu jednotlivých kapitol SR (ŘO) a až poté je podíl EU refundován zpět do dané kapitoly SR ze zdrojového účtu Platebního a certifikačního orgánu (dále PCO; odbor Národní fond MF). Aby bylo možné podíl EU předfinancovat ze SR, je nutné, aby jednotlivé kapitoly SR (ŘO) měly ve svém rozpočtu na daný rok dostatečné množství finančních prostředků.

Prostředky podílu národního financování ze zdrojů SR (15 %) jsou příjemcům uvolňovány stejným způsobem jako prostředky SR na předfinancování podílu EU (85 %).

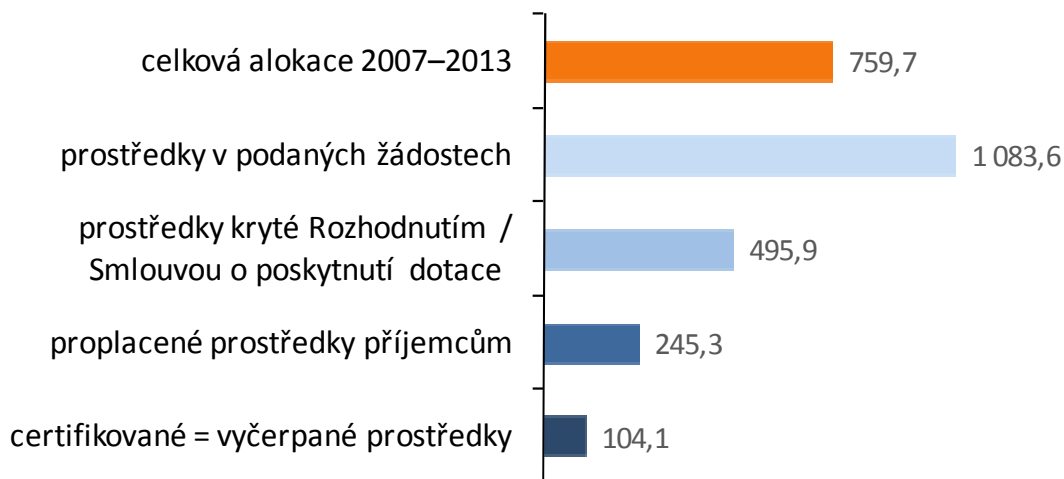
Obrázek 1 - Schéma průběhu čerpání finančních prostředků



Výběr ukazatelů sledovaných v MMZ je proto nastaven takovým způsobem, aby pokrýval **celý cyklus čerpání** (obr. 1), tj. podané žádosti o podporu, vyřazené projekty, projekty ve schvalovacím procesu či schválené projekty, prostředky proplacené příjemcům až po prostředky v souhrnných žádostech zaúčtovaných PCO a certifikaci uskutečněných výdajů.

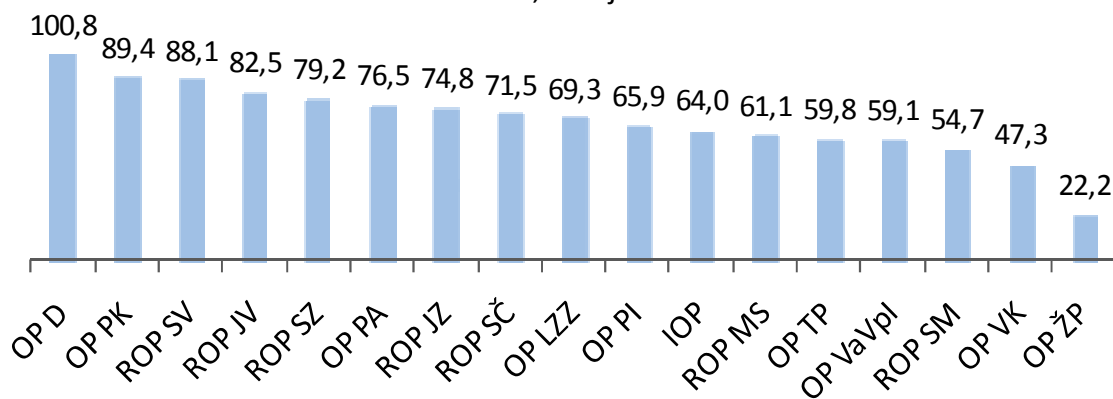
2. STRUČNÝ PŘEHLED ČERPÁNÍ

Souhrnný stav čerpání ze SF / FS a národních zdrojů v mld. Kč
k 6. 7. 2011, zdroj: MSC2007



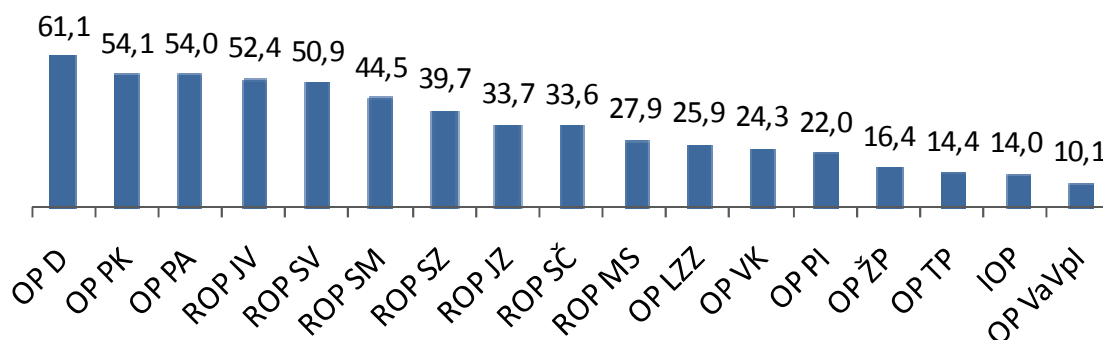
Stav prostředků krytých Rozhodnutím / Smlouvou o poskytnutí dotace* v %

vzhledem k celkové alokaci OP v programovém období 2007–2013
k 6. 7. 2011, zdroj: MSC2007



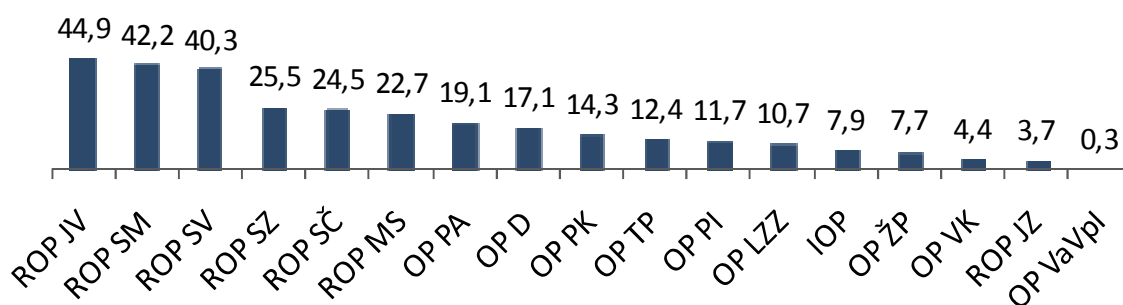
* Zahrnutý individuální projekty (IP), grantové projekty (GP) a EK neschválené velké projekty

Stav proplacených prostředků příjemcům * v %
vzhledem k celkové alokaci OP v programovém období 2007–2013
k 6. 7. 2011, zdroj: MSC2007



* Zahrnuty ex-ante, průběžné a ex-post platby

Stav certifikovaných finančních prostředků* v %
vzhledem k celkové alokaci OP v programovém období 2007–2013
k 6. 7. 2011, zdroj: MSC2007



* Finanční prostředky vyčerpané ze SF / FS a národních zdrojů

3. REALIZACE NSRR

FINANČNÍ POKROK

Pokrok v realizaci NSRR v 1. pololetí roku 2011

V průběhu 1. pololetí 2011 žadatelé předložili celkem 7 742 žádostí o podporu v celkové hodnotě 82,5 mld. Kč. To představuje půlroční nárůst o 8,2 %. Řídící orgány OP vydaly za uplynulé pololetí 6 324 Rozhodnutí / Smluv o poskytnutí dotace v celkové hodnotě 76,7 mld. Kč. Za půl roku došlo k navýšení objemu finančních prostředků krytých Rozhodnutím / Smlouvou o 18,3 %. Ve sledovaném období bylo na účty příjemců proplaceno 40,7 mld. Kč, což činí nárůst o 19,9 %. Objem certifikovaných výdajů se v 1. pololetí 2011 zvýšil o 15,1 mld. Kč, tedy o 19,9 %.

Realizace NSRR² k 6. červenci 2011

Od počátku programového období k 6. červenci 2011 bylo v rámci politiky hospodářské a sociální soudržnosti EU realizované na území České republiky podáno 65 981 žádostí o podporu v celkové hodnotě 1 083,6 mld. Kč. To představuje 142,6 % celkové alokace NSRR na programové období 2007–2013. Řídící orgány a zprostředkující subjekty OP doposud vydaly 29 667 Rozhodnutí / Smluv o poskytnutí dotace v celkové výši 495,9 mld. Kč, což činí 65,3 % celkové alokace. Proplacené prostředky na účty příjemců dosahují 245,3 mld. Kč, tedy 32,3 % celkové alokace NSRR. Certifikované výdaje předložené EK činí 104,1 mld. Kč, což je 13,7 % celkové alokace NSRR na programové období 2007–2013.

Podané žádosti

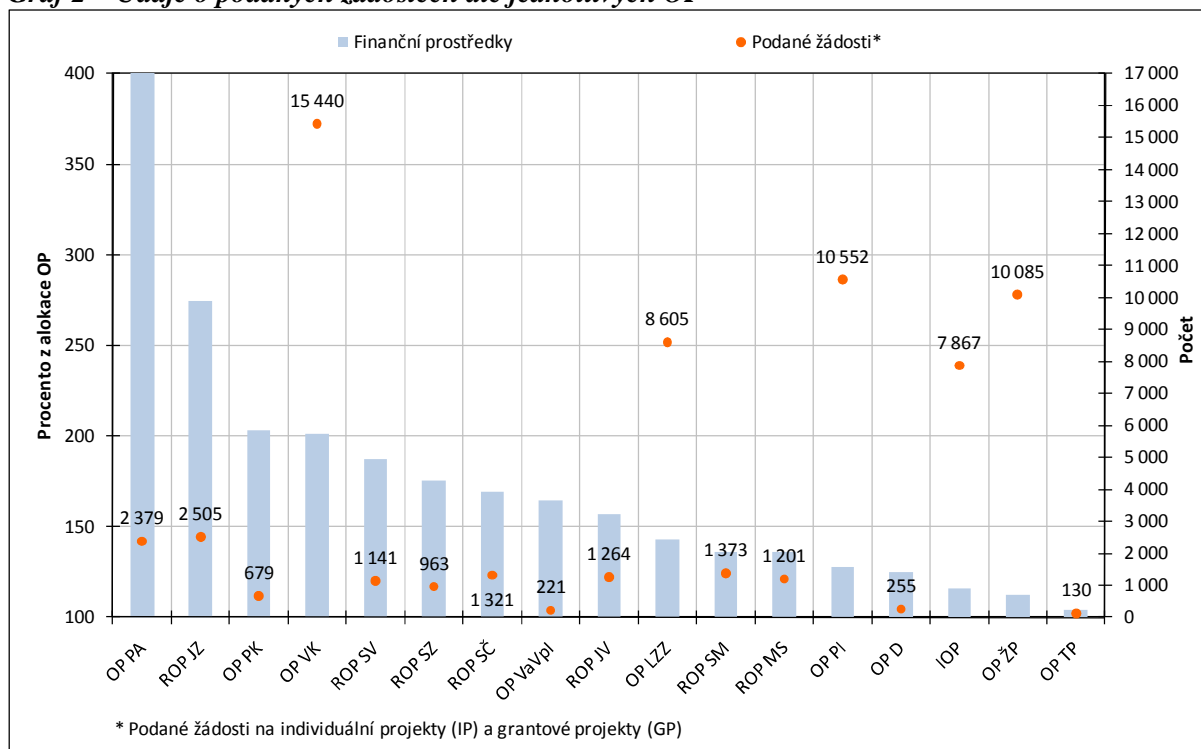
K 6. červenci 2011 předložili žadatelé o dotaci ze SF / FS celkem 49 386 **žádostí na individuální projekty** v celkové hodnotě 1 004,9 mld. Kč. V OP Lidské zdroje a zaměstnanost a OP Vzdělávání pro konkurenceschopnost je dále předloženo 106 **žádostí na globální granty** v hodnotě 35,0 mld. Kč, v rámci těchto GG žadatelé podali 16 595 **žádostí na grantové projekty** v hodnotě 78,7 mld. Kč. V polovině pátého roku ze sedmi let programového období objem finančních prostředků v podaných žádostech na **IP / GP převyšuje celkovou alokaci NSRR** (759,7 mld. Kč) **o 42,6 %**.

Graf 2 nabízí srovnání jednotlivých OP prostřednictvím počtu podaných žádostí a finančních prostředků v žádostech od počátku programového období vůči celkové alokaci OP. Stav, kdy finanční prostředky v podaných žádostech převyšují alokaci OP, svědčí o vysoké absorpční kapacitě českých operačních programů.

² Údaje pouze za 17 operačních programů prvního a druhého cíle, tzn. bez operačních programů spadajících do třetího cíle politiky hospodářské a sociální soudržnosti EU realizované v České republice.

V **meziměsíčním srovnání** se celkový počet podaných žádostí navýšil o 705 žádostí na individuální projekty v hodnotě 2,7 mld. Kč a o 1 156 žádostí na grantové projekty v hodnotě 5,2 mld. Kč. Počet žádostí na globální granty se ve sledovaném období nezměnil.

Graf 2 – Údaje o podaných žádostech dle jednotlivých OP



Zdroj: MSC2007 – 6. 7. 2011

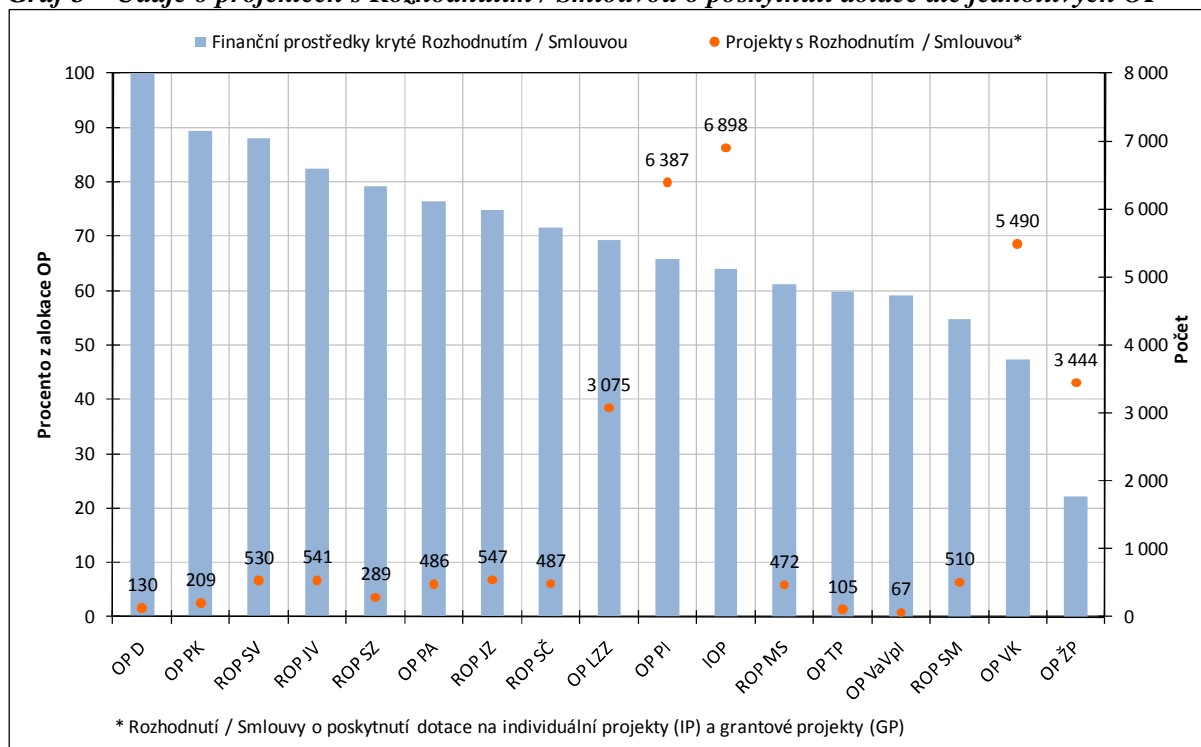
Projekty s vydaným Rozhodnutím / podepsanou Smlouvou

K 6. červenci 2011 řídicí orgány a zprostředkující subjekty OP schválily ke spolufinancování ze SF / FS a národních zdrojů 25 285 **individuálních projektů** v celkové hodnotě 477,1 mld. Kč a 105 **globálních grantů** v hodnotě 32,3 mld. Kč. V rámci GG bylo vydáno Rozhodnutí / podepsána Smlouva o poskytnutí dotace na 4 382 **grantových projektů** v hodnotě 18,9 mld. Kč. Objem finančních prostředků **IP / GP** s vydaným Rozhodnutím / podepsanou Smlouvou představuje **65,3 % celkové alokace NSRR**.

Graf 3 nabízí srovnání jednotlivých OP na základě počtu projektů a finančních prostředků s Rozhodnutím / Smlouvou o poskytnutí dotace od počátku programového období ve vztahu k celkové alokaci OP.

V **meziměsíčním srovnání** se celkový počet individuálních projektů s Rozhodnutím / Smlouvou o poskytnutí dotace navýšil o 928 projektů v celkové hodnotě 6,2 mld. Kč. Počet schválených globálních grantů zůstal ve sledovaném období zachován, zatímco počet schválených grantových projektů se zvýšil o 29 projektů v hodnotě 93,7 mil. Kč.

Graf 3 – Údaje o projektech s Rozhodnutím / Smlouvou o poskytnutí dotace dle jednotlivých OP



Zdroj: MSC2007 – 6. 7. 2011

K 6. červenci 2011 bylo **vyřazeno z administrace** z důvodu nesplnění podmínek výzvy nebo stažení žádosti samotným žadatelem celkem 26 771 žádostí na IP / GP v celkové hodnotě 373,3 mld. Kč. Tato částka tvoří 40,6 % celkového počtu podaných žádostí na IP / GP a současně 34,4 % finančních prostředků ve všech podaných žádostech na IP / GP.

Proplacené prostředky příjemcům

Ke sledovanému datu byly na účty příjemců vyplaceny prostředky v celkové výši **245,3 mld. Kč**, tedy **32,3 % celkové alokace NSRR** a současně **49,5 % prostředků krytých Rozhodnutím / Smlouvou o poskytnutí dotace**. V meziměsíčním srovnání je evidován **nárůst** objemu vyplacených prostředků příjemcům o 9,5 mld. Kč, tj. o 4,0 % více oproti stavu v předchozím měsíci.

Největší objem vyplacených prostředků příjemcům vůči alokaci operačního programu vykazuje OP Doprava (61,1 %), OP Praha–Konkurenceschopnost (54,1 %) a OP Praha–Adaptabilita (54,0 %). Více než 50 % celkové alokace proplátily také ROP Jihovýchod a ROP Severovýchod.

Naopak **nejnižší hodnoty** jsou evidovány u OP Výzkum a vývoj pro inovace (10,1 %), Integrovaného OP (14,0 %) a OP Technická pomoc (14,4 %).

V meziměsíčním srovnání došlo v průběhu června 2011 k **největšímu relativnímu navýšení** vyplacených prostředků příjemcům v OP Výzkum a vývoj pro inovace (o 20,5 %), OP Vzdělávání pro konkurenceschopnost (o 12,1 %) a OP Lidské zdroje a zaměstnanost (o 9,8 %). U OP Výzkum a vývoj pro inovace NOK eviduje v posledních měsících výrazné meziměsíční navyšování tohoto stavu.

Doposud bylo **finančně ukončeno 11 210 projektů v celkové hodnotě 104,5 mld. Kč**. Z celkového počtu projektů schválených ke spolufinancování ze SF / FS a národních zdrojů tak byly realizační a administrativní činnosti ukončeny u **37,8 % projektů**.

Certifikované výdaje předložené Evropské komisi

Certifikované výdaje předložené EK jsou považovány za prostředky vyčerpané z celkové alokace NSRR na programové období 2007–2013. K 6. červenci 2011 byly Platebním a certifikačním orgánem certifikovány výdaje v celkové hodnotě **104,1 mld. Kč**, což je **13,7 % celkové alokace NSRR**. Uvedený objem finančních prostředků zahrnuje výdaje na IP / GG jak z fondů EU (85 %), tak také z národních veřejných zdrojů (15 %).

V **meziměsíčním srovnání** se navýšil objem certifikovaných výdajů u OP Výzkum a vývoj pro inovace, a to o 430,1 % na současných 207,3 mil. Kč (0,3 % celkové alokace OP).

Stav certifikovaných výdajů a prostředků v souhrnných žádostech zaúčtovaných PCO na úrovni jednotlivých OP ve vztahu k pravidlu n+3 / n+2 je detailně popsán v následující kapitole.

Tab. 2 - Údaje o projektech podle jednotlivých OP a fondů EU (EU a národní zdroje)

Operační program / Fond	ŘO	Podané žádosti		Žádosti vyřazené z administrace		Žádosti ve schvalovacím procesu		Projekty s vydaným Rozhodnutím / podepsanou Smlouvou		Finančně ukončené projekty	
		počet	mil. Kč	počet	mil. Kč	počet	mil. Kč	počet	mil. Kč	počet	mil. Kč
-	-	a	b	c	d	e	f	g	h	i	j
-	-	od počátku období		od počátku období		aktuální stav		od počátku období		od počátku období	
OP D	MD	255	209 647,0	40	11 285,1	85	31 959,3	130	169 253,0	63	31 379,0
OP ŽP	MŽP	10 085	159 340,5	3 768	62 479,3	2 873	65 413,5	3 444	31 447,7	1 554	9 038,0
OP PI	MPO	10 552	111 815,5	2 414	30 914,3	1 751	23 188,5	6 387	57 712,8	2 076	9 986,1
OP LZZ	MPSV	8 605	75 557,1	5 117	34 053,1	413	6 636,7	3 075	36 538,6	7	97,8
OP VaVpl	MŠMT	221	97 716,9	108	43 197,4	46	19 479,9	67	35 039,7	0	0,0
IOP	MMR	7 867	52 856,3	640	15 521,5	329	7 634,7	6 898	29 093,6	5 311	5 179,3
OP VK	MŠMT	15 440	105 589,5	6 942	49 059,6	3 008	29 019,6	5 490	24 786,6	14	57,4
OP TP	MMR	130	7 443,4	23	2 024,3	2	401,8	105	4 264,7	41	804,5
ROP SZ	RR SZ	963	37 828,1	551	17 007,4	123	3 471,1	289	17 047,2	125	6 421,9
ROP MS	RR MS	1 201	28 147,1	564	10 538,0	165	4 753,1	472	12 648,8	265	4 272,5
ROP JV	RR JV	1 264	32 302,9	660	12 160,4	63	3 267,0	541	16 992,9	379	9 339,6
ROP SM	RR SM	1 373	26 153,1	667	10 367,2	196	4 862,5	510	10 503,5	410	7 600,8
ROP SV	RR SV	1 141	36 706,7	584	16 607,7	27	2 169,2	530	17 273,3	268	6 581,7
ROP JZ	RR JZ	2 505	48 827,4	1 792	30 574,8	166	4 573,0	547	13 310,9	301	5 858,7
ROP SČ	RR SČ	1 321	27 359,4	629	11 798,0	205	3 989,1	487	11 574,2	237	4 609,1
OP PK	HMP	679	13 782,6	424	6 131,3	46	864,0	209	6 057,6	102	3 023,5
OP PA	HMP	2 379	12 554,3	1 848	9 547	45	167,3	486	2 391,8	57	249,6
ESF	-	26 424	193 700,9	13 907	92 659,2	3 466	35 823,6	9 051	63 716,9	78	404,8
ERDF	-	32 803	591 414,4	10 420	227 021,3	4 000	84 793,4	18 383	275 811,9	10 234	78 706,1
FS	-	6 754	298 512,7	2 444	53 585,4	2 077	91 233,3	2 233	156 408,0	898	25 388,4
NSRR	-	65 981	1 083 628,0	26 771	373 265,9	9 543	211 850,2	29 667	495 936,8	11 210	104 499,3

Poznámka:

- Tabulka zahrnuje údaje za individuální projekty (IP) a grantové projekty (GP).
- Projekty vybrané k realizaci Řídicím výborem OP ŽP, tj. projekty s dosud nepodepsanou Smlouvou / vydaným Rozhodnutím o poskytnutí dotace, jsou zahrnuty ve sloupci "Žádosti ve schvalovacím procesu".
- K datu generování je na úrovni NSRR evidováno 648 nedokončených projektů v celkové hodnotě 5,0 mld. Kč.

Zdroj: MSC2007 – 6. 7. 2011

Tab. 3 - Údaje o stavu čerpání finančních prostředků podle jednotlivých OP a fondů EU (EU a národní zdroje)

Operační program / Fond	ŘO	Celková alokace podpory 2007–2013			Podané žádosti		Projekty s vydaným Rozhodnutím/ podepsanou Smlouvou		Proplacené prostředky příjemcům		Prostředky v souhrnných žádostech zaúčtovaných PCO		Certifikované výdaje předložené EK	
		mil. Kč	mil. Kč	%	mil. Kč	%	mil. Kč	%	mil. Kč	%	mil. Kč	%	mil. Kč	%
		a	b	b/a	c	c/a	d	d/a	e	e/a	f	f/a		
OP D	MD	167 926,0	209 647,0	124,8	169 253,0	100,8	102 602,8	61,1	50 090,3	29,8	28 735,4	17,1		
OP ŽP	MŽP	141 563,9	159 340,5	112,6	31 447,7	22,2	23 236,0	16,4	20 611,2	14,6	10 879,5	7,7		
OP PI	MPO	87 590,9	111 815,5	127,7	57 712,8	65,9	19 236,7	22,0	17 208,2	19,6	10 244,0	11,7		
OP LZZ	MPSV	52 746,5	75 557,1	143,2	36 538,6	69,3	13 681,6	25,9	9 846,7	18,7	5 669,0	10,7		
OP VaVpl IOP	MŠMT	59 301,9	97 716,9	164,8	35 039,7	59,1	6 014,2	10,1	412,1	0,7	207,3	0,3		
	MMR	45 475,7	52 856,3	116,2	29 093,6	64,0	6 362,4	14,0	5 388,6	11,8	3 607,7	7,9		
OP VK	MŠMT	52 410,2	105 589,5	201,5	24 786,6	47,3	12 730,7	24,3	3 092,9	5,9	2 289,1	4,4		
OP TP	MMR	7 129,2	7 443,4	104,4	4 264,7	59,8	1 028,8	14,4	1 006,2	14,1	882,7	12,4		
ROP SZ	RR SZ	21 526,6	37 828,1	175,7	17 047,2	79,2	8 554,5	39,7	7 549,0	35,1	5 496,0	25,5		
ROP MS	RR MS	20 704,9	28 147,1	135,9	12 648,8	61,1	5 779,1	27,9	5 515,6	26,6	4 702,4	22,7		
ROP JV	RR JV	20 590,0	32 302,9	156,9	16 992,9	82,5	10 779,6	52,4	10 163,9	49,4	9 240,9	44,9		
ROP SM	RR SM	19 207,4	26 153,1	136,2	10 503,5	54,7	8 540,9	44,5	8 439,7	43,9	8 108,9	42,2		
ROP SV	RR SV	19 608,8	36 706,7	187,2	17 273,3	88,1	9 984,0	50,9	8 636,0	44,0	7 895,5	40,3		
ROP JZ	RR JZ	17 794,5	48 827,4	274,4	13 310,9	74,8	5 995,3	33,7	5 841,8	32,8	660,6	3,7		
ROP SČ	RR SČ	16 191,1	27 359,4	169,0	11 574,2	71,5	5 436,4	33,6	4 972,4	30,7	3 961,1	24,5		
OP PK	HMP	6 772,3	13 782,6	203,5	6 057,6	89,4	3 667,2	54,1	1 338,2	19,8	968,3	14,3		
OP PA	HMP	3 128,3	12 554,3	401,3	2 391,8	76,5	1 689,4	54,0	856,3	27,4	598,7	19,1		
ESF	-	108 285,0	193 700,9	178,9	63 716,9	58,8	28 101,7	26,0	13 795,9	12,7	8 556,8	7,9		
ERDF	-	397 568,9	591 414,4	148,8	275 811,9	69,4	121 018,9	30,4	97 311,6	24,5	71 129,0	17,9		
FS	-	253 814,1	298 512,7	117,6	156 408,0	61,6	96 199,2	37,9	49 861,6	19,6	24 461,5	9,6		
NSRR	-	759 668,1	1 083 628,0	142,6	495 936,8	65,3	245 319,8	32,3	160 969,1	21,2	104 147,3	13,7		

Poznámka:

- Do NSRR patří ještě OP Přeshraniční spolupráce ČR–Polsko, na který je alokováno 258 mil. EUR.
- Ve sloupci „Proplacené prostředky příjemcům“, „Prostředky v souhrnných žádostech zaúčtovaných PCO“ a „Certifikované výdaje předložené EK“ jsou zahrnuty údaje za IP a GG, nikoliv GP, a to z důvodu, že certifikace probíhá pouze na úrovni IP a GG.
- Projekty vybrané k realizaci Řídicím výborem OP ŽP, tj. projekty s dosud nepodepsanou Smlouvou / vydaným Rozhodnutím o poskytnutí dotace, jsou zahrnuty ve sloupci "Žádosti ve schvalovacím procesu"
- Měnový kurz: 1 EUR = 24,34 CZK - měsíční kurz převzatý z MSC2007, „Prostředky v souhrnných žádostech zaúčtovaných PCO“ a „Certifikované výdaje předložené EK“ jsou přepočteny kurzem v době zaúčtování v IS Viola, tj. kurz není shodný s aktuálním měsíčním kurzem.

Zdroj: MSC2007 – 6. 7. 2011

Vysvětlení specifických změn údajů v tabulkách

Následující komentáře vysvětlují nesoulady v datech evidované na úrovni jednotlivých OP a NSRR v meziměsíčním srovnání:

- V datech OP Doprava je ve většině oblastí podpory ve stavu „Certifikované výdaje“ evidován pokles objemu finančních prostředků (o 21,2 mld. Kč). Důvodem je zamítnutí žádosti o platbu ze strany EK na základě žádosti ČR.
- V rámci OP Životní prostředí je ve většině oblastí podpory ve stavu „Podané žádosti“ a „Projekty s vydaným Rozhodnutím / podepsanou Smlouvou“ evidován pokles objemu finančních prostředků a současně nárůst počtu žádostí / projektů, a to z důvodu nedodržování platného rozhraní mezi IS ŘO a MSC2007. Za správnost dat zodpovídá řídicí orgán.
- U OP Vzdělání pro konkurenceschopnost je v rámci grantových projektů v oblasti podpory 1.1. ve stavu „Finančně ukončené projekty“ zaznamenán úbytek o 3 grantové projekty v celkové hodnotě 10,6 mil. Kč. Příčinou je oprava dat v informačním systému ze strany řídicího orgánu OP.
- V datech OP Technická pomoc je v oblasti podpory 3.1. ve stavu „Projekty s vydaným Rozhodnutím / podepsanou Smlouvou“ evidován pokles finančních prostředků (o 8 mil. Kč). Důvodem je snížení výdajů na projekt formou dodatku ke Smlouvě.
- V případě ROP Severozápad je v oblastech podpory 1.2, 2.1, 2.2, 3.2, 4.3 ve stavu „Projekty s vydaným Rozhodnutím / podepsanou Smlouvou“ evidován pokles objemu finančních prostředků (o 151,6 mil. Kč). Důvodem je změna výdajů u 11 projektů formou dodatku ke Smlouvě.
- V rámci ROP Moravskoslezsko je v oblasti podpory 3.2. ve stavu „Žádosti vyřazené z administrace“ evidován úbytek o 1 projekt v hodnotě o 7,3 mil. Kč. Příčinou je kontrolní přehodnocení projektu a následná změna seznamu schválených projektů výzvy ze strany Výboru regionální rady ROP.
- V datech ROP Jihozápad je v oblasti podpory 1.5. ve stavu „Žádosti vyřazené z administrace“ evidován nárůst počtu projektů (o 1 projekt) a současně pokles objemu finančních prostředků (o 15,1 mil. Kč). Důvodem je oprava stavů projektů.
- V případě OP Praha–Adaptabilita je v oblasti podpory 1.1. ve stavu „Projekty s vydaným Rozhodnutím / podepsanou Smlouvou“ evidován pokles objemu finančních prostředků (o 1,1 mil. Kč). Důvodem je změna výdajů formou dodatku ke Smlouvě

VĚCNÝ POKROK

Cílem této kapitoly je poskytnout informaci o věcném naplňování strategických cílů NSRR. Materiál se zaměřuje na vyhodnocení meziměsíčního pokroku ve vývoji vybraných indikátorů cílů NSRR. Součástí je také podrobnější analýza jedné z priorit NSRR, aktuálně priority 1.2 „Podpora kapacit výzkumu a vývoje pro inovace“.

Hodnocení cílů NSRR

Cíl 1 „Konkurenceschopná česká ekonomika“

Cíl je zaměřen na podporu konkurenceschopného podnikatelského sektoru, podporu kapacit pro výzkum a vývoj, udržitelný cestovní ruch a využití potenciálu kulturního dědictví.

Cílem je posílit konkurenceschopnost podnikatelského sektoru v ČR zvyšováním jeho produktivity. Zároveň jde o urychlení udržitelného hospodářského vývoje pomocí inovací a strukturálních změn v české ekonomice.

Výsledkem má být zdravá ekonomika, která je základem pro udržitelný hospodářský růst. Pomoc EU směřuje na zvýšení motivace k podnikání a rozvoje podnikatelské infrastruktury.

K plnění cíle přispívají svými aktivitami především OP Podnikání a inovace a OP Výzkum a vývoj pro inovace. Aktivity v oblasti cestovního ruchu podporuje Integrovaný OP a regionální OP.

Tab. 4 - Vybrané projektové indikátory cíle 1 “Konkurenceschopná česká ekonomika”

Kód	Název indikátoru	Měrná jednotka	Výchozí hodnota	Cílová hodnota	Závazek příjemce	Dosažená hodnota
070100	Počet nově vytvořených pracovních míst - celkem	Počet míst	0,0	29 407,0	11 801,8 ¹	7 559,9
110300	Počet nově vytvořených pracovních míst, zaměstnanci VaV - celkem	Počet míst	0,0	2 500,0	3 430,3	389,4
110200	Počet projektů na kooperaci mezi podniky a výzkumnými institucemi	Počet projektů	0,0	450,0	84,0	3,0
380210	Počet nově založených firem	Počet firem	0,0	450,0	177,0 ¹	177,0
382161	Počet inovačních firem podpořených inkubátory, inovačními centry a vědeckotechnickými parky	Počet firem	0,0	500,0	6,0 ¹	6,0
110820	Počet studentů magisterských a doktorských studijních programů využívajících vybudovanou infrastrukturu	Počet studentů	0,0	500,0	2 081,0	0,0
111100	Počet fungujících regionálních VaV center	Počet center	0,0	20,0	33,0	0,0
520212	Počet nově vytvořených pracovních míst v rámci projektů na rozvoj cestovního ruchu	Počet míst	0,0	407,0	1 774,0	573,0
610112	Délka nově vybudovaných nebo rekonstruovaných cyklostezek a cyklotras	Počet km	0,0	482,0	751,9	330,0
632200	Počet zrekonstruovaných památkových objektů	Počet objektů	0,0	121,0	171,0	77,0

Poznámka:

¹ Nejedná se o úplný údaj, OP PI u některých indikátorů nevyžaduje stanovení závazných cílů, proto může být hodnota ukazatele ve skutečnosti vyšší.

Zdroj: MSC2007 - 6. 7. 2011

Jednou z hlavních aktivit tohoto cíle je zvyšování konkurenceschopnosti českých podniků. Na základě informací o dosažených hodnotách je možné konstatovat, že stanovené cíle jsou naplňovány na úrovni čtvrtiny cílových hodnot. Naplnění cíle tak vyžaduje strmější nárůst aktivit v následujících měsících. V rámci prvního cíle NSRR se k 6. 7. 2011 podařilo vytvořit 7 560 nových pracovních míst v podnicích, které se zaměřují na inovace, výzkum a vývoj. Dalších 4 242 míst se příjemci zavázali vytvořit v rámci projektů, které jsou v současné době v realizaci. S přispěním peněz z EU prozatím vzniklo 177 nových firem (MSP).

Další aktivitou je rozvoj kapacit výzkumu a vývoje pro posílení inovací. V posledních měsících zaznamenáváme značný pokrok v nárůstu hodnot závazků příjemců. Některé indikátory sledující implementaci aktivit výzkumu a vývoje vykazují přezávazkování. Do dosažených hodnot zatím nebyl pokrok v realizaci výrazněji promítnut, což však koresponduje s finančním vývojem OP.

V aktivitě zaměřené na cestovní ruch, která je realizována Integrovaným OP a regionálními OP, naznačují vybrané projektové indikátory vzhledem ke stavu finančního čerpání bezproblémové naplňování. Doposud bylo postaveno či zrekonstruováno 330,0 km cyklostezek a cyklotras a projekty

v realizaci budují či rekonstruují dalších 421,9 km. K 6. 7. 2011 bylo také zrekonstruováno 77 památkových objektů a dalších 94 těchto objektů je v současnosti rekonstruováno v rámci projektů v realizaci.

Mírný meziměsíční nárůst hodnot (závazku příjemců i dosažené hodnoty) evidujeme téměř u všech indikátorů prvního cíle NSRR. V oblasti výzkumu a vývoje zaznamenáváme významný nárůst závazku příjemců u indikátoru sledujícího počet studentů magisterských a doktorských studijních programů využívajících vybudovanou infrastrukturu, a to o 81,2 % cílové hodnoty, tj. o 406 studentů. Nižší, ale také významný nárůst závazku ve výši 11,6 % cílové hodnoty (o 289 pracovních míst) evidujeme u indikátoru „Počet nově vytvořených pracovních míst, zaměstnanci VaV – celkem“.

Cíl 2 „Otevřená, flexibilní a soudržná společnost“

Cíl je zaměřen na podporu tzv. „měkkých projektů“, jejichž cílem je zajistit kvalifikovanou, flexibilní pracovní sílu, společnost soustavně zvyšující svůj vzdělanostní potenciál a v neposlední řadě pak efektivní systém veřejné správy a služeb.

Cílem je podpořit rozvoj vnitřně různorodé sociálně citlivé a soudržné společnosti a přispět ke zvyšování kvality života obyvatel. Zároveň jde o vytvoření moderního vzdělávacího systému, který přispěje k rozvoji znalostní ekonomiky a stane se zdrojem efektivity a flexibility trhu práce ČR. V rámci tohoto cíle jsou podporovány aktivní nástroje zajišťující včasnou identifikaci potřeb v oblasti vzdělávání a posilující spolupráci mezi vzdělávacími a výzkumnými institucemi.

Na realizaci těchto aktivit se v oblasti vzdělávání a zaměstnanosti podílí programy spolufinancované z ESF, tj. OP Lidské zdroje a zaměstnanost a OP Vzdělávání pro konkurenceschopnost. Aktivity v oblasti veřejné správy podporuje Integrovaný OP.

Tento cíl je komplikovaně měřitelný, neboť problémy s nastavením hodnot indikátorů vznikly již na samém začátku programování³.

³ Monitorovány jsou převážně ukazatele zaměřené na počty podpořených, případně úspěšně podpořených, osob v detailním členění dle přílohy 23 Prováděcího nařízení EK. Většinu získaných dat lze však využít až k hodnocení dosažených hodnot po ukončení realizovaných aktivit a porovnat je s aktuálním socioekonomickým stavem, tzn. u programů spolufinancovaných z ESF je vhodné provádět hodnocení pravidelně v souladu s dostupnými statistickými údaji.

Tab. 5 - Vybrané projektové indikátory cíle 2 „Otevřená, flexibilní a soudržná společnost“

Kód	Název indikátoru	Měrná jednotka	Výchozí hodnota	Cílová hodnota	Závazek příjemce	Dosažená hodnota
074100	Počet podpořených osob - celkem	Počet osob	0,0	1 372 506,0	2 860 661,0	1 140 918
074600	Počet úspěšně podpořených osob	Počet osob	0,0	2 313 600,0	562 387,0	148 286,0
074613	Počet úspěšných absolventů kurzů - celkem	Počet osob	0,0	120 000,0	1 032 029,0	79 931,0
074155	Počet podpořených osob v počátečním vzdělávání - studentů celkem	Počet studentů	0,0	126 500,0	446 635,0	125 947,0
070100	Počet nově vytvořených pracovních míst - celkem	Počet míst	0,0	30 000,0	38 950,3	31 538,9
080712	Počet dostupných programů prevence pro obyvatele	Počet	0,0	45,0	45,0	15,0
075712	Počet nových sociálních služeb a aktivit	Počet	0,0	50,0	5,0	3,0
150105	Počet kontaktních míst veřejné správy (Czech point)	Počet	1 300,0	6 244,0	6 572,0	6 557,0
382130	Počet podpořených projektů poradenských služeb pro rozvoj podnikání	Počet projektů	0,0	600,0	221,0	113,0

Zdroj: MSC2007 - 6. 7. 2011

Na základě agregovaných dat z úrovně projektů zaznamenáváme na úrovni závazků příjemců bezproblémové plnění většiny indikátorů. Cílové hodnoty jsou již v tuto chvíli významně přeplňovány⁴.

Lze ale zaznamenat také indikátory, jejichž cílové hodnoty nevykazují optimální plnění, jedná se především o indikátory Integrovaného OP. Z údajů finančního monitoringu však vyplývá, že stav věcného pokroku těchto indikátorů je v souladu se stavem čerpání daných oblastí podpory.

Aktivitami druhého cíle NSRR již bylo podpořeno, tj. vzdělávacího nebo rekvalifikačního kurzu, stáže, odborné konzultace, školení či odborné praxe se zúčastnilo již přes 1,14 mil. osob a další téměř 2,75 mil. osob by mělo být podpořeno v rámci aktuálně realizovaných projektů. Z toho již bylo podpořeno přes 126 tis. osob v počátečním vzdělávání a projekty v realizaci slibují podpořit dalších 321 tis. těchto osob. Skutečně již bylo vytvořeno 31,5 tis. pracovních míst. V rámci prevence pro obyvatele bylo realizováno 15 programů⁵ a dalších 45 programů prevence je v realizaci.

⁴ V současné době probíhá v rámci revizí OP také změna cílových hodnot u těch indikátorů, které byly při plánování programového období výrazně podhodnoceny.

⁵ Indikátor „Počet dostupných programů prevence pro obyvatele“ vyjadřuje počet programů prevence zdravotních rizik obyvatelstva, prevence sociálního vyloučení osob znevýhodněných jejich zdravotním stavem nebo věkem a programů zaměřených na prosazení zdravého životního stylu v rámci dostupnosti pro celou populaci ČR i také pro specifické ohrožené cílové skupiny (děti, mládež, pacienti po specifických nemocích apod.).

V neposlední řadě je tento cíl zaměřen na efektivní systém veřejné správy a služeb podporovaný v rámci aktivit Integrovaného OP. Strukturální fondy podpořily 5 257 kontaktních míst veřejné správy (tzv. Czech POINT) a v současnosti probíhají projekty na podporu dalších 585 Czech POINTů.

Meziměsíčně došlo k mírnému nárůstu závazku příjemců a dosažené hodnoty téměř u všech indikátorů druhého cíle NSRR. Vysoký meziměsíční nárůstu závazku příjemců zaznamenáváme u indikátoru „Počet nově vytvořených pracovních míst – celkem“, a to o 43,8 % cílové hodnoty (13 151 nových pracovních míst). Vzhledem k cílové hodnotě došlo také k vyššímu nárůstu dosažené hodnoty o 10,8 % cílové hodnoty (o 13 613 osob) u indikátoru „Počet podpořených osob v počátečním vzdělávání - studentů celkem“ a o 12,1 % cílové hodnoty indikátoru „Počet úspěšných absolventů kurzů – celkem“, tj. o 1 283 absolventů kurzů.

Cíl 3 „Atraktivní prostředí“

Cíl je zaměřen na zlepšování životního prostředí, rozvoj environmentální infrastruktury a dopravní dostupnosti území.

Cílem je zlepšit dostupnost environmentální infrastruktury, obnovení kvality životního prostředí a podpora úspor energie. Zároveň je posilována dopravní dostupnost a dopravní obslužnost při zmírnění dopadu dopravy na životním prostředí.

Tyto investice mají dopad na zkvalitnění životního prostředí pro obyvatele ČR. V rámci naplňování tohoto cíle dochází ke zvýšení standardu českých silnic a železnic na evropskou úroveň.

Tento cíl je naplňován aktivitami financovanými z OP Životní prostředí a OP Doprava.

Tab. 6 - Vybrané projektové indikátory cíle 3 „Atraktivní prostředí“

Kód	Název indikátoru	Měrná jednotka	Výchozí hodnota	Cílová hodnota	Závazek příjemce	Dosažená hodnota
230600	Počet nových, rekonstruovaných a intenzifikovaných ČOV nad 2000 EO	Počet	0,0	350,0	58,0	28,0
230700	Délka nových a rekonstruovaných kanalizačních řadů	Počet km	0,0	120,0	982,1	653,8
240100	Plocha revitalizovaných území	Plocha v ha	0,0	1 000,0	7 781,5	12 229,4
240200	Plocha odstraněných starých ekologických zátěží	Plocha v m ²	0,0	1 000 000,0	944 471,0	584 452,0
364300	Snížení spotřeby energie	GJ/rok	0,0	9 100 000,0	4 316 393,0	326 009,9
370200	Délka nových silnic - celkem	Počet km	0,0	168,3	263,6	58,9
370300	Délka nových dálnic a rychlostních silnic a silnic I. třídy - TEN-T	Počet km	0,0	120,0	132,9	0,0
370701	Délka rekonstruovaných železničních tratí TEN-T	Počet km	0,0	348,0	272,6	137,7
370703	Délka rekonstruovaných železničních tratí mimo TEN-T	Počet km	0,0	105,2	66,7	39,2

Zdroj: MSC2007 - 6. 7. 2011

Jednou z významných priorit třetího strategického cíle je zlepšení dopravní dostupnosti. V případě dopravních projektů evidujeme závazky nad rámec původního očekávání. Strukturální fondy a Fond soudržnosti umožnily z OP Doprava stavbu 58,9 km nových dálnic, silnic I. třídy a rychlostních silnic a rekonstrukci 176,9 km železničních tratí. Dalších 204,7 km nových silnic a 162,4 km rekonstruovaných železničních tratí je v současnosti realizováno v rámci probíhajících projektů.

U indikátorů sledující dopravní projekty stávající hodnoty signalizují nižší plnění aktivity zaměřené na rekonstrukci železničních tratí. Aktivity zaměřené na železniční tratě TEN-T, podporované v rámci první prioritní osy OP Doprava, jsou v souladu s finančním čerpáním. Aktivity zaměřené na železniční síť mimo TEN-T, třetí prioritní osy OP Doprava, mírně zaostávají za finančním čerpáním. Meziměsíčně nedošlo v projektech zaměřených na dopravní infrastrukturu k žádnému nárůstu hodnot.

Co se týká druhé priority zaměřené na zlepšování životního prostředí, aktivity zaměřené na výstavbu a rekonstrukci kanalizačních řadů a také na revitalizaci území již nyní převyšují stanovené cíle. V této prioritě zaznamenáváme vysoký meziměsíční nárůst hodnoty závazku příjemců o 84,1 % cílové hodnoty u indikátoru „Počet nových a rekonstruovaných kanalizačních řadů“ (tj. 100,9 km) a dosažené hodnoty o 11,9 % (tj. 14,3 km). Podle sledovaných indikátorů evidujeme nízké plnění v rámci aktivity zaměřené na budování a rekonstrukci ČOV, zde jak dosažená hodnota, tak i závazek příjemců prozatím zaostávají za cíli stanovenými v OP Životní prostředí. Naplňování aktivity je však v souladu s finančním čerpáním první prioritní osy OP Životní prostředí.

Cíl 4 „Vyvážený rozvoj území“

Cíl je zaměřen na stimulaci rozvojového potenciálu regionů, posilování role měst jako center růstu a rozvoje regionů, řešení jejich vnitřních problémů, harmonický vývoj území a snižování existujících disparit a udržitelný rozvoj venkovských oblastí.

Cílem je odstraňování ekonomických rozdílů mezi regiony. Jde hlavně o posílení ekonomického růstu a růstu zaměstnanosti využitím ekonomických, sociálních a kulturních odlišností jednotlivých regionů České republiky.

Investice směřují do rozvoje regionů, měst a venkovských oblastí tak, aby bylo možné vytvořit kvalitní životní prostředí a příležitosti k práci ve všech regionech ČR.

Cíl naplňují regionální OP, OP Praha–Konkurenceschopnost, OP Praha–Adaptabilita a z části jsou zde zahrnuty také aktivity podporované Integrovaným OP a OP Doprava.

Tab. 7 - Vybrané projektové indikátory cíle 4 „Vyvážený rozvoj území“

Kód	Název indikátoru	Měrná jednotka	Výchozí hodnota	Cílová hodnota	Závazek příjemce	Dosažená hodnota
610100	Délka nových a rekonstruovaných silnic II. a III. třídy celkem	Počet km	0,0	1 398,5	1 367,2	875,4
610101	Délka nových silnic II. a III. třídy	Počet km	0,0	72,5	38,6	18,8
610241	Počet nově pořízených ekologických vozidel ve veřejné dopravě	Počet vozidel	0,0	230,0	347,0	95,0
650100	Plocha regenerovaného a revitalizovaného území celkem	Plocha v ha	0,0	502,3	447,6	236,1
331200	Počet regenerovaných bytů	Počet bytů	0,0	20 000,0	26 930,0	12 244,5
331300	Plocha revitalizovaného území	Plocha v m ²	0,0	4 000 000,0	814 486,3	517 410,2
651100	Plocha regenerovaných a revitalizovaných objektů ve městech celkem	Plocha v m ²	0,0	475 200,0	659 909,5	395 940,0
651500	Plocha regenerovaných a revitalizovaných objektů ve venkovských oblastech celkem	Plocha v m ²	0,0	169 000,0	347 739,5	305 868,6
371000	Délka nově vybudovaného metra	Počet km	0,0	4,5	0,0	0,0
380200	Počet podpořených nově založených MSP v hl. m. Praze	Počet MSP	0,0	20,0	30,0	0,0
610111	Délka nově vybudovaných cyklostezek v hl. m. Praze	Počet km	0,0	2,5	4,3	4,3

Zdroj: MSC2007 - 6. 7. 2011

Úspěšně jsou plněny především aktivity podporované regionálními OP zaměřené na rekonstrukci místních komunikací, revitalizaci a regeneraci území a objektů (městských i venkovských) a pořízení ekologických vozidel ve veřejné dopravě. Závazky příjemců některých indikátorů již nyní silně překračují stanovené cílové hodnoty. U všech sledovaných indikátorů regionálních OP zaznamenáváme mírný meziměsíční nárůst hodnot (v řádu několika procent cílové hodnoty).

Strukturální fondy přispěly v jednotlivých regionech k výstavbě či rekonstrukci 875,4 km silnic II. a III. třídy, dalších 491,8 km těchto komunikací je v současnosti ve výstavbě či rekonstrukci. Pro zkvalitnění veřejné dopravy bylo ze strukturálních fondů pořízeno 95 ekologických vozidel a v rámci probíhajících projektů by mělo být pořízeno dalších 252 těchto vozidel. Ve městech a venkovských oblastech bylo regenerováno a revitalizováno 701,8 m² objektů a 236,1 ha území. V těchto aktivitách v současnosti stále probíhají projekty, které by měly tyto hodnoty zvýšit na 1 000,0 m² regenerovaných a revitalizovaných městských a venkovských objektů a 447,6 ha regenerovaného a revitalizovaného území.

Poněkud pomaleji je prozatím naplňována aktivita Integrovaného OP - revitalizace území, která je zaměřena na úpravy vedoucí ke zlepšení kvality života a bezpečnosti v problémových sídlištích, kde jsou v současné chvíli vykazovány nízké hodnoty závazku příjemců i dosažené hodnoty, to však odpovídá finančnímu plnění páté prioritní osy Integrovaného OP „Národní podpora územního

rozvoje“. V rámci této aktivity bylo regenerováno 12,2 tis. bytů a dalších 14,7 tis. bytů je v současnosti v rekonstrukci v právě probíhajících projektech.

Do čtvrtého cíle NSRR také spadá území hl. m. Prahy. Zde se dobře realizuje podpora malého a středního podnikání (MSP), o čemž svědčí vysoký závazek příjemců, i přestože je zatím evidována nulová dosažená hodnota. Stejně tak jsou dosahovány vysoké hodnoty v rámci aktivit zaměřených na výstavbu cyklostezek, kde již v současné době dosažená hodnota indikátoru silně převyšuje cílovou hodnotu. Na druhé straně stále nebyl schválen projekt realizující výstavbu pražského metra, indikátor má tedy zatím nulové hodnoty.

Výraznější meziměsíční nárůst o 39,6 % cílové hodnoty zaznamenáváme u závazku indikátoru „Počet nově pořízených ekologických vozidel ve veřejné dopravě“, což představuje 91 nově pořízených ekologických vozidel ve veřejné dopravě.

Hodnocení vybrané priority NSRR

Priorita 1.2 „Podpora kapacit výzkumu a vývoje pro inovace“

Druhá priorita „Podpora kapacit výzkumu a vývoje pro inovace“ prvního cíle NSRR „Konkurenceschopná česká ekonomika“ se zaměřuje na posílení a zvýšení efektivity kapacit v oblasti výzkumu a vývoje a na tvorbu inovací, a to v úzké funkční vazbě na podnikatelskou sféru. Dalším cílem této priority je soustavné zvyšování podílu znalostní ekonomiky v národním hospodářství.

Klíčové aktivity jsou zaměřeny na podporu rozvoje výzkumu a vývoje pro posílení inovací v regionech. Cílem je usnadnit spolupráci a domácí i zahraniční podnikatelskou sférou, která se zaměřuje na vytvoření podmínek pro rozvoj aplikovaného výzkumu a posílení inovačního procesu. Snahou této priority je také vytvoření podmínek pro úzkou spolupráci mezi výzkumnými a vzdělávacími středisky a podnikatelskou sférou při vytváření inovačních sítí, inovačních center a center přenosu technologií.

Tato priorita NSRR je naplňována především OP Výzkum a vývoj pro inovace, a to všemi osami tohoto OP a čtvrtou prioritní osou „Inovace“ OP Podnikání a inovace. Na tyto operační programy navazují podporou lidských zdrojů prioritní osy OP Vzdělávání pro konkurenceschopnost „Terciární vzdělávání, výzkum a vývoj“ a OP Praha-Adaptabilita „Podpora rozvoje znalostní ekonomiky“.

Podpora výzkumu a vývoje ze strukturálních fondů prozatím kopíruje stav čerpání v OP Výzkum a vývoj pro inovace. V tomto OP byla k 6. červenci 2011 vydána Rozhodnutí o poskytnutí dotace ve výši 59,1 % z alokace na program na období 2007–2013 a proplaceno příjemcům bylo 10,1 % alokace OP.

V současné době je zatím rozhodnuto o vzniku 33 fungujících regionálních VaV center a v nich o vytvoření 3 430 nových pracovních míst. Dále se příjemci zavázali zrekonstruovat, rozšířit nebo nově vybudovat 314,8 tis. m² kapacit pro výzkum a vývoj, tj. laboratoří a pracovišť. Tuto kapacitu by mělo využívat 2 909 studentů zapojených do činnosti centra a 2 081 studentu magisterských a doktorských studijních programů.

V posledních dvou měsících zaznamenáváme pokrok v naplňování dosažených hodnot indikátorů. Míra dosažené hodnoty je zatím u všech indikátorů do 37 %, což odpovídá finančnímu čerpání.

Žádný z projektů nebyl k 6. 7. 2011 dokončen. Obecně lze však konstatovat, že z hlediska závazků je věcné plnění cílů v rámci priority „Výzkum a vývoj pro inovace“ ve značeném předstihu před finančním čerpáním.

OP Výzkum a vývoj pro inovace naplňuje 2. prioritu NSRR následujícími čtyřmi prioritními osami.

Tab. 8 - Vybrané projektové indikátory priority „Podpora kapacit výzkumu a vývoje pro inovace“

Kód	Úplný název indikátoru	Měrná jednotka	Výchozí hodnota	Cílová hodnota	Závazek	Dosažená hodnota	Využití
110300	Počet nově vytvořených pracovních míst, zaměstnanci VaV - celkem	Počet pracovních míst	0,0	2 500,00	3 430,32	389,36	OP PI OP VaVpl
110501	Přírůstek celkového počtu uznaných výsledků VaV za podpořená pracoviště	Počet	0,0	2 000,00	11 392,00	284,00	OP VaVpl
110511	Zrekonstruované, rozšířené a nově vybudované kapacity	Plocha v m ²	0,0	190 000,00	314 786,00	247,00	OP VaVpl
110700	Počet center excelence	Počet	0,0	5,00	N/A	0,00	OP VaVpl
110710	Počet projektů spolupráce aplikační sféry s centry excelence	Počet projektů	0,0	30,00	74,00	0,00	OP VaVpl
110720	Počet projektů spolupráce aplikační sféry s regionálními VaV centry	Počet projektů	0,0	100,00	432,00	37,00	OP VaVpl
110815	Počet studentů všech stupňů, kteří využívají vybudovanou infrastrukturu / zapojených do činnosti centra	Počet studentů	0,0	400,00	2 909,00	79,00	OP VaVpl
110820	Počet studentů magisterských a doktorských studijních programů využívajících vybudovanou infrastrukturu	Počet studentů	0,0	500,00	2 081,00	0,00	OP VaVpl
111100	Počet fungujících regionálních VaV center	Počet	0,0	20,00	33,00	0,00	OP VaVpl

Poznámka: N/A - závazky indikátorů nejsou z důvodu nastavení sledování těchto indikátorů ze strany ŘO dostupné.

Zdroj: MSC2007 - 6. 7. 2011

OP Výzkum a vývoj pro inovace

Prioritní osa Evropská centra excelence

První prioritní osa OP Výzkum a vývoj pro inovace „Evropská centra excelence“ je zaměřena na podporu vzniku a rozvoje vysoce kvalitního sektoru výzkumu a vývoje s důrazem na mezinárodní

spolupráci, spolupráci s aplikační sférou a na produkci špičkových, aplikovatelných výsledků vědy a výzkumu. Osa se zaměřuje na podporu regionů a vědeckých týmů, které mají dostatečnou kvalitu a potenciál. Dalším cílem je tyto týmy nadstandardně materiálně, technicky i personálně vybavit, tak aby byly schopny udržet a dále rozvíjet svou pozici v rámci Evropského výzkumného prostoru. Globálním cílem je vytvoření omezeného počtu center excellence, kvalitně vybavených VaV center s moderní, v odůvodněných případech unikátní infrastrukturou VaV.

Tato prioritní osa je realizována zejména prostřednictvím tzv. velkých projektů⁶. Jde o finančně a administrativně náročné projekty, které nejdříve hodnotí řídicí orgán a následně posuzuje a schvaluje Evropská komise. Na druhou stranu je pro jejich úspěšnou realizaci nutná důkladná přípravná fáze, ve které se řada z těchto projektů teprve nachází.

V rámci první prioritní osy byla vydána Rozhodnutí o poskytnutí dotace třem velkým projektům, a to projektu „Fakultní nemocnice u sv. Anny v Brně – Mezinárodní centrum klinického významu (FNUSA – ICRC)“ se zaměřením na kardiovaskulární a neurovědní výzkum, projektu „CEITEC – středoevropský technologický institut“ (dne 6. 6. 2011 schválen EK) se zaměřením na vybrané perspektivní oblasti z věd o živé přírodě a pokročilých materiálů a technologií a v neposlední řadě projektu „Centrum excellence IT4Innovations“ se zaměřením na oblast informačních technologií a aplikaci superpočítačových metod. Dále byly také schváleny projekty „Centrum excellence Telč“, „CzechGlobe – Centrum pro studium dopadů globální změny klimatu“ a „NTIS – Nové technologie pro informační společnost“.

Pokrok v realizaci této prioritní osy se očekává s realizací dalších velkých projektů. Dne 21. 4. 2011 byl ze strany EK schválen první z velkých projektů – „ELI“. ELI by mělo být mezinárodní výzkumné zařízení, které bude využívat inovativní laserové technologie k vytváření světelných pulsů. U tohoto projektu se vyskytují problémy s nákupem pozemků, proto zatím nebylo na národní úrovni vydáno Rozhodnutí. Dalším projektem čekající na schválení EK je BIOCEV. Cílem tohoto projektu je soustředit vzájemně se doplňující týmy renomovaných odborníků, dosud rozptýlených v několika partnerských pracovištích a vytvořit centrum s ambicí evropského centra excellence. Těmto projektům připravuje ŘO vydání předběžného Rozhodnutí na národní úrovni.

Finanční závazek dosahuje v současné době 56,7 % celkové alokace osy, po schválení výše uvedených osmi projektů bude v rámci závazků příjemcům pokryta celá alokace první prioritní osy. Proplaceny byly finanční prostředky ve výši 0,8 %. Závazky indikátorů vykazují poměrně rychlé tempo plnění cílů osy, některé indikátory vykazují několikanásobné přezávazkování. V projektech, které jsou v současné době v realizaci, se příjemci zavázali vytvořit 1 177 nových pracovních míst ve výzkumu a vývoji. Nejvyšší přezávazkování vykazuje indikátor sledující počet studentů magisterských a doktorských studijních programů využívajících vybudovanou strukturu, závazek odpovídá 416 % cílové hodnoty, tj. 2 081 studentů. Také by mělo být podpořeno 1 327 výzkumných pracovníků, kteří využívají vybudovanou infrastrukturu. A v neposlední řadě se příjemci zavázali zrekonstruovat, rozšířit či nově vybudovat 53,5 tis. m² kapacit pro výzkum a vývoj.

⁶ Velký projekt dle čl. 39 Obecného nařízení operace financovaná z ERDF nebo FS složená z řady prací, činností nebo služeb, které jsou určeny k dosažení nedělitelného úkolu přesné hospodářské nebo technické povahy, s jasně určenými cíli, jejichž celkové náklady přesahují 50 mil. EUR.

Tab. 9 – Vybrané projektové indikátory OP Výzkum a vývoj pro inovace – PO 1

Kód	Úplný název indikátoru	Měrná jednotka	Výchozí hodnota	Cílová hodnota	Závazek příjemce	Dosažená hodnota
5.1 Evropská centra excelence						
110300	Počet nově vytvořených pracovních míst, zaměstnanci VaV - celkem	Počet prac. míst	0,0	1 000,0	1 177,3	3,3
110302	Počet nově vytvořených pracovních míst, zaměstnanci VaV - ženy	Počet prac. míst - ženy	0,0	340,0	N/A	0,7
110511	Zrekonstruované, rozšířené a nově vybudované kapacity	Plocha v m ²	0,0	60 000,0	53 560,0	0,0
110600	Počet podpořených projektů VaV (strat-up grantů) realizovaných v podpořených centrech	Počet projektů	0,0	5,0	6,0	0,0
110700	Počet center excelence	Počet	0,0	5,0	N/A	0,0
110710	Počet projektů spolupráce aplikační sféry s centry excelence	Počet projektů	0,0	30,0	74,0	0,0
110800	Centra vybavená unikátní infrastrukturou VaV národního významu	Počet	0,0	3,0	N/A	0,0
110810	Počet výzkumných pracovníků, kteří využívají vybudovanou infrastrukturu	Počet osob	0,0	2 500,0	1 327,0	0,0
110820	Počet studentů magisterských a doktorských studijních programů využívajících vybudovanou infrastrukturu	Počet studentů	0,0	500,0	2 081,0	0,0

N/A - závazky indikátorů nejsou z důvodu nastavení sledování těchto indikátorů ze strany ŘO dostupné.

Zdroj: MSC2007 - 6. 7. 2011

Prioritní osa Regionální VaV centra

Druhá prioritní osa „Regionální VaV centra“ reaguje na nedostatečnou spolupráci institucí výzkumu a vývoje s aplikační sférou, na rostoucí poptávku po výsledcích výzkumu a vývoje využitelných v soukromé sféře a aplikační sféře obecně. Je zaměřena na podporu vzniku a rozvoje kvalitně vybavených regionálních pracovišť výzkumu a vývoje zaměřených především na aplikovaný výzkum a na posílení jejich spolupráce s aplikační sférou (soukromé podniky a další uživatelé výsledků výzkumu). Klíčovým faktorem v činnosti regionálních VaV center je vyškolení lidských kapacit pro VaV což vede k nárůstu počtu kvalifikovaných pracovníků se zkušenostmi ze spolupráce s aplikační sférou.

K 6. 7. 2011 bylo v této prioritní vydáno 33 Rozhodnutí o poskytnutí dotace. Projekty s vydaným rozhodnutím v rámci druhé prioritní osy OP Výzkum a vývoj pro inovace mají finanční závazek 76,2 % celkové alokace osy, proplaceno bylo 23,1 %. Tempo plnění závazků příjemců odpovídajících indikátorů je mnohem vyšší než finanční čerpání a indikátory se svou mírou závazku pohybují v rozmezí 150,2–727,3 %. Podpora se zatím zaměřila na 33 regionálních center VaV, v nichž bylo zrekonstruováno, rozšířeno nebo nově vybudováno 108,3 tis. m² kapacit pro VaV. Nejvyšší závazky evidujeme opět u indikátoru, který vykazuje počet studentů, kteří využívají tuto vybudovanou

infrastrukturu, žadatelé se zavázali podpořit 2 909 studentů. Příjemci se také zavázali vybudovat 2 253 nových pracovních míst.

Tab. 10 – Vybrané projektové indikátory OP Výzkum a vývoj pro inovace – PO 2

Kód	Úplný název indikátoru	Měrná jednotka	Výchozí hodnota	Cílová hodnota	Závazek příjemce	Dosažená hodnota
5.2 Regionální VaV centra						
110300	Počet nově vytvořených pracovních míst, zaměstnanci VaV - celkem	Počet prac. míst	0,0	1 500,0	2 253,1	386,1
110302	Počet nově vytvořených pracovních míst, zaměstnanci VaV - ženy	Počet prac. míst - ženy	0,0	500,0	N/A	58,4
110511	Zrekonstruované, rozšířené a nově vybudované kapacity	Plocha v m ²	0,0	60 000,0	108 347,0	247,0
110600	Počet podpořených projektů VaV (strat-up grantů) realizovaných v podpořených centrech	Počet projektů	0,0	20,0	33,0	0,0
110720	Počet projektů spolupráce aplikační sféry s regionálními VaV centry	Počet projektů	0,0	100,0	432,00	37,0
110815	Počet studentů všech stupňů, kteří využívají vybudovanou infrastrukturu / zapojených do činnosti centra	Počet studentů	0,0	400,0	2 909,0	79,0
111000	Počet vybavených regionálních VaV center	Počet	0,0	20,0	33,0	0,0
111100	Počet fungujících regionálních VaV center	Počet	0,0	20,0	33,0	0,0

N/A - závazky indikátorů nejsou z důvodu nastavení sledování těchto indikátorů ze strany ŘO dostupné.

Zdroj: MSC2007 - 6. 7. 2011

Prioritní osa Komericializace a popularizace VaV

Třetí prioritní osa OP Výzkum a vývoj pro inovace „Komericializace a popularizace VaV“ je zaměřena na podporu komericializace výsledků VaV aktivit ve výzkumných institucích, zejména prostřednictvím podpory systémů komericializace, ochrany a využití duševního vlastnictví. Priorita má také za cíl zlepšit systém informovanosti o výsledcích VaV, dostupnost vědeckých informací, přispět k propagaci a popularizaci VaV, zlepšit systém evaluace výzkumných organizací s využitím zahraničních zkušeností a přispět k zefektivnění veřejné podpory VaV.

V realizaci jsou v současné době pouze tři projekty zaměřené na komericializaci a popularizaci VaV, z čehož vyplývá, že tato prioritní osa zaznamenává k 6. 7. 2011 minimální finanční plnění. Prostředky vázané v projektech s vydaným Rozhodnutím o poskytnutí dotace odpovídají 13,1 % celkové alokace osy a zatím nebyly příjemcům proplaceny žádné finanční prostředky.

V těchto třech projektech se příjemci zavázali podpořit 86 subjektů využívajících služeb informační infrastruktury pro VaV, tj. propojení většího množství pracovišť výzkumu a vývoje ČR (výzkumných organizací) a jejich výpočetních, úložných a informačních kapacit. Ostatní indikátory mají zatím nulové hodnoty.

Tab. 11 – Vybrané projektové indikátory OP Výzkum a vývoj pro inovace – PO 3

Kód	Úplný název indikátoru	Měrná jednotka	Výchozí hodnota	Cílová hodnota	Závazek příjemce	Dosažená hodnota
5.3 Komericializace a popularizace VaV						
111400	Počet podpořených projektů odborných vědeckých a oborových knihoven	Počet	0,0	4,0	N/A	0,0
111401	Počet zapojených partnerů / spolupracujících organizací odborných vědeckých a oborových knihoven	Počet	0,0	20,0	0,0	0,0
132000	Počet podpořených projektů a mechanismů pro komercializaci	Počet projektů	0,0	20,0	0,0	0,0
132010	Počet subjektů využívajících služeb na podporu komercializace	Počet	0,0	500,0	0,0	0,0
132100	Počet projektů návštěvnických center a science learning center pro popularizaci VaV	Počet projektů	0,0	2,0	0,0	0,0
132110	Počet návštěvníků v podpořených návštěvnických centrech a science learning centrech	Počet osob	0,0	30 000,0	0,0	0,0
132400	Počet subjektů využívajících služeb informačních infrastruktur pro VaV	Počet	0,0	65,0	86,0	0,0
132500	Počet podpořených projektů informační infrastruktury pro VaV	Počet	0,0	2,0	3,0	0,0

N/A - závazky indikátorů nejsou z důvodu nastavení sledování těchto indikátorů ze strany ŘO dostupné.

Zdroj: MSC2007 k 6. 7. 2011

Prioritní osa Infrastruktura pro výuku na vysokých školách spojenou s výzkumem

Poslední prioritní osa OP Výzkum a vývoj pro inovace přispívající k naplňování druhé priority NSRR je čtvrtá prioritní osa „Infrastruktura pro výuku na vysokých školách spojenou s výzkumem“. Osa se snaží reagovat na nedostatečnou kapacitu vysokých škol a jejich vybavení pro výukové a výzkumné aktivity. Má za cíl odstranit v minulosti nedostatečné financování investičních potřeb vysokých škol a zároveň umožnit selektivní podporu pro vysoké školy, které aktivně pracují na modernizaci svých studijních plánů a vzdělávacích metod a zohledňují v nich požadavky trhu práce.

Zazávazkované finanční prostředky této prioritní osy odpovídají 62,1 % celkové alokace osy, proplaceno příjemcům pak již bylo 10,0 %. V projektech s vydaným Rozhodnutím o poskytnutí dotace se žadatelé zavázali k rekonstrukci, rozšíření či vybudování 153,0 tis. m² kapacit pro výuku na vysokých školách spojenou s výzkumem, z této nové / rekonstruované kapacity by mělo mít prospěch 15,1 tis. studentů, z toho 4,1 tis. studentů doktorských studijních programů.

Tab. 12 – Vybrané projektové indikátory OP Výzkum a vývoj pro inovace – PO 4

Kód	Úplný název indikátoru	Měrná jednotka	Výchozí hodnota	Cílová hodnota	Závazek příjemce	Dosažená hodnota
5.4 Infrastruktura pro výuku na vysokých školách spojenou s výzkumem						
110510	Počet podpořených projektů - infrastruktura VaV	Počet projektů	0,0	20,0	15,0	0,0
110511	Zrekonstruované, rozšířené a nově vybudované kapacity	Plocha v m ²	0,0	70 000,0	152 989,0	0,0
110520	Počet studentů majících prospěch z nové / rekonstruované infrastruktury	Počet studentů	0,0	50 000,0	48 104,0	0,0
110521	Počet studentů mající prospěch z nové / rekonstruované infrastruktury, studenti doktorských studijních programů	Počet studentů	0,0	5 000,0	4 137,0	0,0

N/A - závazky indikátorů nejsou z důvodu nastavení sledování těchto indikátorů ze strany ŘO dostupné.

Zdroj: MSC2007 - 6. 7. 2011

OP Výzkum a vývoj pro inovace se navzájem věcně doplňuje s OP Vzdělávání pro konkurenceschopnost a OP Podnikání a inovace. Tyto OP společně reagují na slabé stránky v současné sociální a ekonomické situaci ve VaV. Výsledkem odezvy je pak vzájemně propojený soubor prioritních os a oblastí podpory, který by měl vést k dlouhodobě udržitelné konkurenceschopnosti české ekonomiky založené na rozvoji regionů a podpořené cílenou a efektivní podporou soudržnosti.

OP Podnikání a inovace

Prioritní osa Evropská centra excelence

OP Výzkum a vývoj pro inovace a OP Podnikání a inovace na sebe úzce navazují. OP Výzkum a vývoj pro inovace představuje systém programů podpory, které se cíleně zaměřují na akademickou sféru, vysoké školy a výzkumné ústavy a další právnické osoby. OP Podnikání a inovace podporuje rozvoj kapacit VaV v podnicích prostřednictvím 4. prioritní osy "Inovace".

K naplňování druhé priority NSRR „Podpora kapacit výzkumu a vývoje pro inovace“ OP Podnikání a inovace tedy přispívá svou čtvrtou prioritní osou „Inovace“. Specifickým cílem této osy je posílit inovační aktivity podniků (zavádění inovací technologií, výrobků a služeb). Podporovány jsou jak technické inovace (inovace produktů a procesů), tak i netechnické inovace (organizační a marketingové inovace) v podnicích, včetně rozvíjení jejich spolupráce s výzkumnými a vývojovými organizacemi.

Celkové finanční prostředky vázané ve vydaných Rozhodnutích o poskytnutí dotace odpovídají 65,8 % celkové alokace osy, prostředky proplacené příjemcům jsou 15,5 % alokace.

Jako důsledek realizace projektů této prioritní osy bylo přihláшено, uděleno nebo zapsáno 125 vynálezů nebo patentů⁷ a na trh bylo uvedeno 603 nových / inovovaných produktů nebo procesních či marketingových inovací. Projekty v realizaci pak slibují dalších 330 vynálezů a patentů a 1 499 inovovaných produktů.

Tab. 13 – Vybrané projektové indikátory OP Podnikání a inovace

Kód	Úplný název indikátoru	Měrná jednotka	Výchozí hodnota	Cílová hodnota	Závazek příjemce	Dosažená hodnota
3.4 Inovace						
110100	Počet podpořených projektů v oblasti výzkumu a technologický vývoj (RTD), inovace	Počet projektů	0,0	1 750,0	1 059,0	352,0
110101	Počet podpořených projektů v oblasti výzkumu a technologický vývoj (RTD), inovace - z toho počet projektů předložených velkými podniky	Počet projektů	0,0	150,0	274,0	48,0
130100	Vynálezy a udělené patenty - počet přihlášek	Počet	0,0	450,0	455,0	125,0
382135	Uvedení na trh nových nebo inovovaných produktů, zavedení procesních, organizačních a marketingových inovací	Počet	0,0	2 800,0	2 102,0	603,0

N/A - závazky indikátorů nejsou z důvodu nastavení sledování těchto indikátorů ze strany ŘO dostupné.

Zdroj: MSC2007 - 6. 7. 2011

OP Vzdělání pro konkurenceschopnost

Prioritní osa Terciární vzdělávání, výzkum a vývoj

Podporou lidských zdrojů navazují na projekty OP Výzkum a vývoj pro inovace a podílejí se na naplňování druhé priority NSRR „Podpora kapacit výzkumu a vývoje pro inovace“ také projekty z druhé prioritní osy OP Vzdělávání pro konkurenceschopnost „Terciární vzdělávání, výzkum a vývoj“. Tato prioritní osa je zaměřena na modernizaci terciárního vzdělávání včetně zatraktivnění systému vyššího odborného vzdělávání. Naplňování cílů této prioritní osy vede ke zvýšení flexibility a kreativity absolventů uplatnitelných ve znalostní ekonomice. Prioritní osa se dále zaměřuje na rozvoj a zatraktivnění oblasti VaV a na podporu partnerství a sítí.

Na úrovni této prioritní osy byla vydána Rozhodnutí o poskytnutí dotace ve výši 43,2 % celkové alokace osy, příjemcům bylo doposud proplaceno 19,5 % alokace. Věcné plnění cílů prioritní osy

⁷ Počet zveřejněných přihlášek vynálezů se žádostí o udělení patentu podané u příslušných národních a mezinárodních úřadů průmyslového vlastnictví a počet udělených / zapsaných práv k průmyslovému vlastnictví ve formě národního patentu, užitého vzoru, Evropského patentu, zahraničního průmyslového vzoru nebo zahraniční ochranné známky.

značně předchází finančnímu čerpání, všechny vyhodnocované indikátory vykazují několikanásobné přezávazkování⁸.

Příjemci této prioritní osy se v projektech s vydaným Rozhodnutím zavázali podpořit 515,6 tis. osob, podpora by se měla týkat 446,6 tis. studentů v počátečním vzdělávání, 46,1 tis. pracovníků v dalším vzdělávání a 14,9 tis. vědeckých a výzkumných pracovníků zapojených do dalšího vzdělávání⁹. Do výzkumných prací by mělo být také zapojeno 1 316 partnerů¹⁰.

Z toho bylo k 6. 7. 2011 skutečně podpořeno 175,1 tis. osob, v rámci toho 126,0 studentů v počátečním vzdělávání, 17,1 tis. pracovníků v dalším vzdělávání a 12,8 tis. vědeckých a výzkumných pracovníků. Skutečně zapojeno bylo 680 partnerů.

Tab. 14 – Vybrané projektové indikátory OP Vzdělávání pro konkurenceschopnost

Kód	Úplný název indikátoru	Měrná jednotka	Výchozí hodnota	Cílová hodnota	Závazek příjemce	Dosažená hodnota
7.2 Terciární vzdělávání, výzkum a vývoj						
074100	Počet podpořených osob - celkem	Počet osob	0,0	140 400,0	515 595,0	175 110,0
074155	Počet podpořených osob v počátečním vzdělávání - studentů celkem	Počet studentů	0,0	126 500,0	446 635,0	125 947,0
074165	Počet podpořených osob - pracovníků v dalším vzdělávání	Počet osob	0,0	700,0	46 054,0	17 061,0
074170	Počet podpořených osob v dalším vzdělávání - vědeckých a výzkumných pracovníků	Počet osob	0,0	6 000,0	14 920,0	12 834,0
074270	Počet zapojených partnerů	Počet	0,0	450,0	1 316,0	680,0

Zdroj: MSC2007 - 6. 7. 2011

OP Praha–Adaptabilita

Prioritní osa Podpora rozvoje znalostní ekonomiky

Prioritní osa „Podpora rozvoje znalostní ekonomiky“ OP Praha-Adaptabilita také přispívá k naplňování cílů druhé priority NSRR.

Cílem prioritní osy je zvýšení profesní mobility a adaptability pracovníků a zaměstnavatelů směřující ke zvýšení kvality a produktivity práce. Mezi podporované aktivity prioritní osy patří rozvoj

⁸ Vývoj naplňování indikátorů v rámci jednotlivých OP naznačuje, že při plánování programového období byly výrazně podhodnoceny cílové hodnoty některých indikátorů. V současné době probíhají revize OP, jejichž součástí je i narovnání nerelevantně nastavených cílových hodnot.

⁹ Součet dílčích kategorií podpořených osob není roven celkovému indikátoru, a to z toho důvodu, že byly vybrány pouze nejvýznamnější dílčí kategorie. Je třeba upozornit, že jedna podpořená osoba může spadat do více dílčích kategorií.

¹⁰ Partner = ten, kdo s žadatelem uzavře smlouvu o partnerství.

a realizace dalšího vzdělávání, rozvoj lidských zdrojů ve výzkumu a vývoji a podpora a poradenství rozvíjející podnikatelské prostředí.

Věcné plnění v porovnání s finančním čerpáním (zazávazkovaná alokace je na úrovni 80,1 % celkové alokace osy, proplaceno je 60,1 % alokace) vykazuje poměrně rychlé tempo. V rámci této prioritní osy bylo k 6. 7. 2011 úspěšně podpořeno více než 16,7 tis. osob, přibližně stejný počet osob se příjemci zavázali podpořit v projektech v realizaci.

Tab. 15 – Vybrané projektové indikátory OP Praha - Adaptabilita

Kód	Úplný název indikátoru	Měrná jednotka	Výchozí hodnota	Cílová hodnota	Závazek příjemce	Dosažená hodnota
17.1 Podpora rozvoje znalostní ekonomiky						
074600	Počet úspěšně podpořených osob	Počet osob	0,0	5 100,0	32 868,0	16 786,0
492100	Počet podpořených projektů zaměřených na OPPA (Hl. m. Praha)	Počet projektů	0,0	230,0	267,0	91,0

Zdroj: MSC2007 - 6. 7. 2011

4. STAV PRAVIDLA N+3 / N+2

Pravidlo n+3 / n+2 může být považováno za **administrativní nástroj k zajištění plynulosti čerpání finančních prostředků** ze SF / FS. Podle tohoto pravidla musí být alokace podpory pro n-tý rok vyčerpána v následujících třech / dvou kalendářních letech. Pro alokace roku 2008, 2009 a 2010 platí pravidlo n+3. Na alokace roku 2011 a 2012 se vztahuje pravidlo n+2. Část rozpočtových závazků dosud otevřená k 31. prosinci 2015, tj. alokace roku 2013, se automaticky zruší, pokud k ní Evropská komise neobdrží přijatelnou žádost o platbu do 31. března 2017 (odst. 3 čl. 93 Obecného nařízení). Prostředky, které nejsou z příslušné alokace vyčerpány do daného roku, podléhají tzv. **automatickému zrušení závazku**. Znamená to, že alokace podpory na daný rok je snížena o nevyčerpané finanční prostředky a tyto jsou navráceny zpět do rozpočtu EU.

Na konci roku 2011 budou řídicí orgány OP prvně konfrontovány s plněním pravidla n+3, a to pro alokaci roku 2008. Dle tohoto pravidla musí být na **konci roku 2011 certifikovány výdaje ve výši přibližně 15 %¹¹ celkové alokace OP** na celé programové období 2007–2013.

V případě hrozby nenaplnění pravidla n+3 / n+2 mohou být za účelem snížení rizika automatického zrušení závazku využity tzv. **předběžné platby** (zálohy). Jedná se o finanční prostředky, které poskytla Evropská komise České republice pro každý OP¹² na počátku programového období. S ohledem na nastavení programového období MMR-NOK doporučuje ponechat možnost jejich případného využití na rok 2013, tj. rok, kdy dojde k souběhu pravidla n+3 pro alokaci 2010 a pravidla n+2 pro alokaci 2011, tedy kdy jednotlivé OP musí mít certifikovány výdaje ve výši přibližně 64 % celkové alokace OP. Nicméně způsob implementace každého OP, resp. využití předběžných plateb je plně v gesci a odpovědnosti řídicího orgánu OP.

Ve snaze předejít automatickému zrušení závazku nejen v roce 2011, ale zejména v příštích letech implementace (zvláště v roce 2013 z výše uvedených důvodů), je nezbytné zaměřit se na hodnocení stavu čerpání jednotlivých OP v delším časovém horizontu. Důležité jsou zejména informace o predikcích stavu čerpání OP v nejbližších letech a zvláště také vyhodnocení plnění stanovených predikcí.

Parametry sledování

Plnění pravidla n+3 / n+2 je sledováno dle následujících kritérií:

- v EUR (rozpočtové závazky jsou přijímány v EUR, ve stejné měně také probíhají certifikace výdajů)
- za zdroje EU (tj. ESF, ERDF a FS; na národní zdroje se automatické zrušení závazku nevztahuje)

¹¹ Hranice se dle OP mírně odlišují, u některých OP činí 15,0 %, u jiných 15,1 % a u pražských operačních programů 16,0 %.

¹² Výše předběžných plateb se liší podle typu fondu EU, ze kterého je realizace daného OP spolufinancována: pro SF (tj. ERDF ESF) činí výše předběžné platby 9 % celkové alokace 2007–2013 a pro FS 10,5 % celkové alokace 2007–2013.

- na úrovni OP (rozpočtové závazky ze zdrojů EU se přijímají na OP, pravidlo n+3 / n+2 se tedy vztahuje na alokace jednotlivých OP na daný rok)
- na úrovni fondů (u vícefondových OP, tj. OP Doprava a OP Životní prostředí)
- na úrovni cílů (u vícecílových OP, tj. OP Vzdělávání pro konkurenceschopnost, OP Lidské zdroje a zaměstnanost, Integrovaný OP a OP Technická pomoc).

Změna nařízení Rady ES č. 1083/2006

Nařízením Evropského parlamentu a Rady (EU) č. 539/2010 z 16. června 2010 byla schválena změna Obecného Nařízení Rady (ES) č. 1083/2006 spočívající ve **zrušení pravidla n+3 pro alokaci roku 2007** (novela čl. 93 Obecného nařízení). Rozpočtový závazek na rok 2007 byl rovnoměrně rozdělen do šesti následujících let programového období.

Pro ČR je zásadní skutečnost, že dle stanoviska DG Regio¹³ se nově platné podmínky vztahují také na OP Výzkum a vývoj pro inovace.

Aktuální stav plnění pravidla n+3 / n+2

Stav implementace jednotlivých OP se ve vztahu k plnění pravidla n+3 / n+2 velmi liší. K 6. červenci 2011 **pravidlo n+3 pro alokaci 2008 již nyní bez započítání předběžné platby splňuje celkem 9 operačních programů** (graf 2), konkrétně:

- OP Doprava,
- ROP Jihovýchod,
- ROP Střední Morava,
- ROP Severovýchod,
- OP Přeshraniční spolupráce Česká republika–Polsko,
- ROP Severozápad,
- ROP Střední Čechy
- ROP Moravskoslezsko,
- OP Praha–Adaptabilita.

Všechny tyto operační programy mají vyčerpáno, resp. certifikováno více než 15 % celkové alokace OP na celé programové období a v současné době čerpají finanční prostředky z alokací na další roky programového období.

Při monitoringu naplňování pravidla n+3 / n+2 jsou sledovány také další ukazatele, které předcházejí samotné certifikaci a vypovídají o průběhu realizace OP. Za tímto účelem jsou sledovány **prostředky**

¹³ Generální ředitelství Evropské komise pro regionální politiku, které je správcem Kohezní politiky EU.

v souhrnných žádostech zaučtovaných PCO. Na základě tohoto stavu lze odhadnout vývoj čerpání finančních prostředků OP v časovém horizontu čtvrt až půlroku a lze tedy posoudit, kdy se OP přiblíží požadované hranici pro naplnění pravidla $n+3 / n+2$.

K 6. červenci 2011 **lze předpokládat naplnění pravidla $n+3$ pro alokaci 2008 bez započítání předběžné platby** u dalších **4 operačních programů**, a to:

- OP Podnikání a inovace,
- OP Praha–Konkurenceschopnost,
- OP Lidské zdroje a zaměstnanost.

Pokud PCO certifikuje aktuálně předložené prostředky v souhrnných žádostech, navýší se o ně stav certifikovaných výdajů a tyto OP dosáhnou nebo překročí v nejbližším půl roku potřebnou hranici pro naplnění pravidla $n+3$ pro alokaci 2008.

Do této skupiny lze zařadit také **ROP Jihozápad**. Tento OP dlouhodobě vykazuje nízký stav certifikovaných výdajů (3,4 % celkové alokace OP) v důsledku pozastaveného procesu certifikace na základě rozhodnutí Platebního a certifikačního orgánu (blíže o pozastavení certifikace v závěru této kapitoly). Současně disponuje vysokým objemem finančních prostředků v souhrnných žádostech (30,2 % celkové alokace OP). V případě, že do konce roku 2011 bude obnovena certifikace a PCO certifikuje předložené finanční prostředky, lze předpokládat, že ROP Jihozápad naplní pravidlo $n+3$ pro alokaci 2008 bez využití předběžné platby.

K 6. červenci 2011 by pravidlo $n+3$ pro alokaci 2008 **s využitím plné výše nebo části předběžné platby** splnily 3 operační programy, konkrétně:

- OP Životní prostředí,
- OP Technická pomoc,
- Integrovaný OP.

Ke konci června 2011 by i při započtení plné výše předběžných plateb toto **pravidlo nesplnily** 2 operační programy, a to:

- OP Vzdělávání pro konkurenceschopnost (cíl 1),
- OP Výzkum a vývoj pro inovace.

S ohledem na dosavadní stav čerpání vůči pravidlu $n+3$ pro alokaci 2008 vede MMR-NOK s některými operačními programy tzv. **zesílené řízení rizik**. Jedná se o pravidelné schůzky s představiteli řídicích orgánů OP za účelem identifikace rizik implementace OP a nastavení opatření vedoucích k jejich eliminaci.

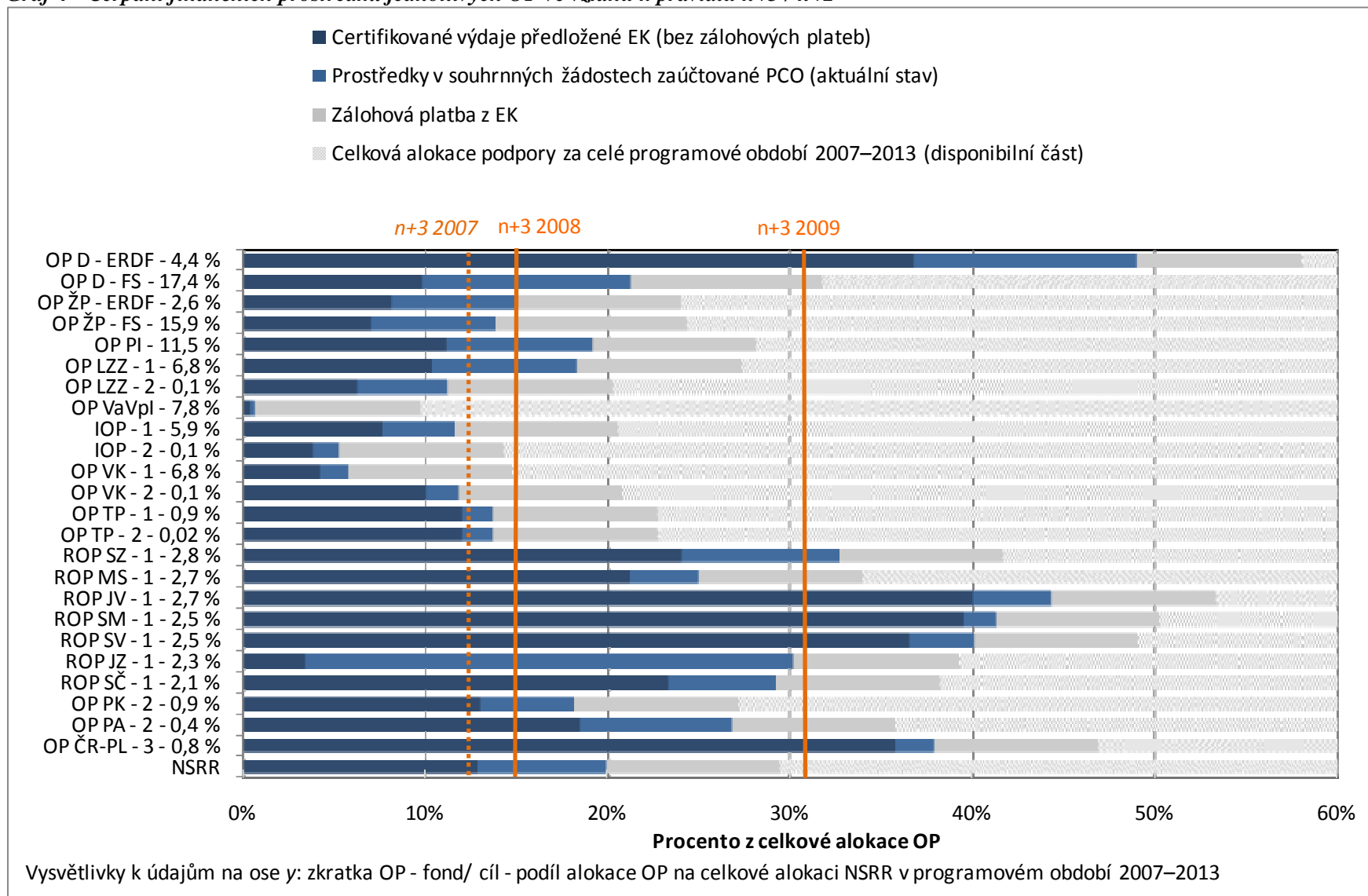
Podrobnější informace o stavu čerpání všech výše hodnocených operačních programů dle fondů a cílů nabízí tabulka č. 12 a graf č. 4.

Tab. 16 – Stav čerpání finančních prostředků jednotlivých OP (příspěvek Společenství, EUR)

OP	Fond	Cíl	Alokace podpory z fondů EU 2007–2013	Prostředky v souhrnných žádostech zaúčtovaných PCO		Certifikované výdaje předložené EK (bez předběžných plateb)		Předběžné platby z EK	
				od počátku období		od počátku období			
			mil. EUR	mil. EUR	%	mil. EUR	%	mil. EUR	%
a	b	b/a	c	c/a	d	d/a			
OP D	ERDF	1	1 170,4	596,6	49,0	447,4	36,7	105,3	9,0
	FS		4 603,6	977,1	21,2	449,7	9,8	483,4	10,5
OP ŽP	ERDF	1	702,5	105,4	15,0	57,2	8,1	63,2	9,0
	FS		4 215,4	583,5	13,8	296,4	7,0	442,6	10,5
OP PI	ERDF	1	3 041,3	581,5	19,1	340,4	11,2	273,7	9,0
OP LZZ	ESF	1	1 811,8	331,9	18,3	188,0	10,4	163,1	9,0
		2	25,6	2,9	11,2	1,6	6,2	2,3	9,0
OP VaVpl	ERDF	1	2 070,7	14,3	0,7	7,2	0,35	186,4	9,0
IOP	ERDF	1	1 553,0	180,3	11,6	119,0	7,7	139,8	9,0
		2	29,4	1,6	5,3	1,1	3,8	2,6	9,0
OP VK	ESF	1	1 811,8	104,8	5,8	76,8	4,2	163,1	9,0
		2	16,9	2,0	11,8	1,7	10,1	1,5	9,0
OP TP	ERDF	1	243,8	33,4	13,7	29,2	12,0	21,9	9,0
		2	3,9	0,5	13,7	0,5	12,0	0,4	9,0
ROP SZ	ERDF	1	745,9	243,9	32,7	179,7	24,1	67,1	9,0
ROP MS	ERDF	1	716,1	178,7	25,0	151,7	21,2	64,4	9,0
ROP JV	ERDF	1	704,4	312,1	44,3	281,7	40,0	63,4	9,0
ROP SM	ERDF	1	657,4	271,2	41,3	259,8	39,5	59,2	9,0
ROP SV	ERDF	1	656,5	269,2	40,1	245,5	36,5	59,1	9,0
ROP JZ	ERDF	1	619,7	187,1	30,2	21,1	3,4	55,8	9,0
ROP SČ	ERDF	1	559,1	163,3	29,2	130,3	23,3	50,3	9,0
OP PK	ERDF	2	234,9	42,7	18,2	30,5	13,0	21,1	9,0
OP PA	ESF	2	108,4	29,0	26,8	20,1	18,5	9,8	9,0
OP PS ČR-PL	ERDF	3	219,5	83,1	37,9	78,5	35,8	19,8	9,0

Zdroj: MSC2007 – 6. 7. 2011

Graf 4 - Čerpání finančních prostředků jednotlivých OP ve vztahu k pravidlu $n+3 / n+2$



Zdroj: MSC2007 – 6. 7. 2011

Pozastavení certifikace

Pozastavení procesu certifikace je jedním z faktorů, který může ovlivnit plnění pravidla $n+3 / n+2$. O pozastavení procesu certifikace rozhoduje Platební a certifikační orgán na základě podezření na nesrovnalost v procesu administrace projektů a implementace OP.

Jedná se o administrativní proces, který je součástí kontrolního mechanismu, zajišťující transparentní čerpání ze SF / FS. Certifikace je pozastavena do doby přešetření podezření na nesrovnalost a sjednání nápravy.

Souhrnný přehled aktuálně pozastavených certifikací dle jednotlivých OP nabízí tabulka č. 13.

Tab. 17 – Přehled aktuálně pozastaveného procesu certifikace dle jednotlivých OP ze strany PCO

OP	Řídicí orgán OP	Datum pozastavení certifikace	Datum obnovení certifikace
ROP Jihozápad	RR Jihozápad	12. 1. 2010	
OP Životní prostředí	Ministerstvo životního prostředí	22. 12. 2010	
OP Výzkum a vývoj pro inovace	Ministerstvo školství mládeže a tělovýchovy	22. 12. 2010	15. 4. 2011 ¹
OP Podnikání a inovace	Ministerstvo průmyslu a obchodu	21. 3. 2011	
ROP Severozápad	RR Severozápad	25. 3. 2011	

Poznámka:

¹ Po obnovení certifikace v dubnu 2011 již tato byla dokončena a žádost o platbu byla do EK odeslána dne 3. 6. 2011.

Zdroj: PCO – 6. 7. 2011

5. STAV SCHVALOVÁNÍ VELKÝCH PROJEKTŮ

Dle ustanovení Nařízení Rady (ES) č. 1083/2006 je za velký projekt považován takový projekt, jehož celkové náklady přesahují 50 mil. EUR. Žádosti na velký projekt schvaluje nejdříve řídicí orgán příslušného OP, poté jsou žádosti předkládány ke schválení EK, která do tří měsíců od zaslání žádosti o velký projekt vydá své rozhodnutí. V případě, že si EK vyžádá doplnění údajů v žádosti, tato lhůta se pozastavuje a dochází k prodloužení schvalovacího procesu. V České republice se realizace velkých projektů týká OP Doprava, OP Životní prostředí a OP Výzkum a vývoj pro inovace.

Stav schvalování velkých projektů

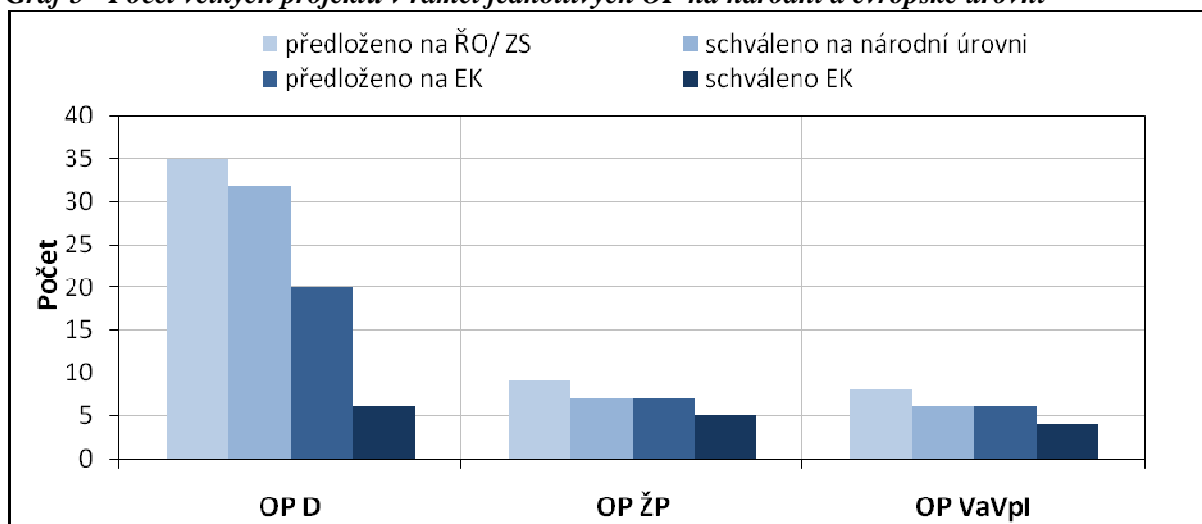
Ve všech relevantních OP bylo na řídicí orgány / zprostředkující subjekty podáno 52 žádostí na velký projekt ve výši 208,9 mld. Kč. Na národní úrovni bylo schváleno ke spolufinancování 45 velkých projektů v hodnotě 163,5 mld. Kč. Ze všech velkých projektů schválených na národní úrovni bylo 33 projektů ve výši 116,7 mld. Kč předloženo ke schválení Evropské komisi. EK dosud schválila 15 projektů v hodnotě 37,2 mld. Kč.

Z hlediska počtu bylo nejvíce žádostí na velký projekt (35) podáno v rámci **OP Doprava**, z toho jich ŘO schválil na národní úrovni 91,4 %, tj. 32 velkých projektů a Evropské komisi předložil ke schválení 20 velkých projektů. EK schválila 6 velkých projektů v OP Doprava.

V **OP Životní prostředí** žadatelé podali 9 žádostí na velký projekt, ŘO na národní úrovni schválil a předložil na EK 7 žádostí. EK schválila 5 žádostí o realizaci VP v OP Životní prostředí.

V **OP Výzkum a vývoj pro inovace** bylo podáno 8 žádostí na velký projekt. Z toho bylo 6 žádostí schváleno na národní úrovni a předloženo Evropské komisi. Evropská komise schválila 4 velké projekty v OP Výzkum a vývoj pro inovace.

Graf 5 - Počet velkých projektů v rámci jednotlivých OP na národní a evropské úrovni

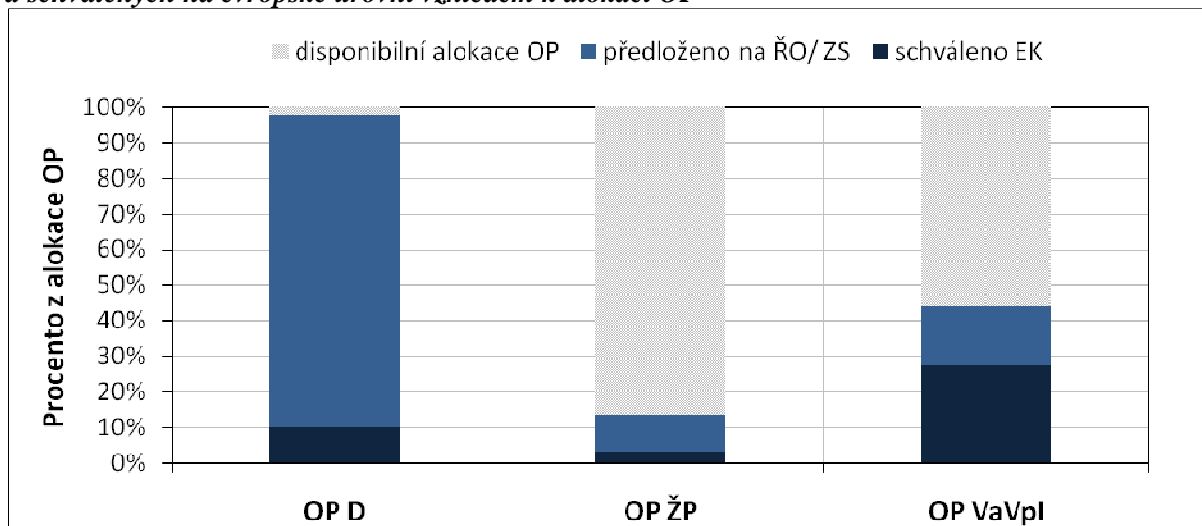


Zdroj: MSC2007 – 6. 7. 2011, řídicí orgány

Největší **podíl finančních prostředků** v předložených VP na celkové alokaci jednotlivých OP je evidován v OP Doprava (97,5 %) a v OP Výzkum a vývoj pro inovace (43,9 %), tzn. že v těchto

operačních programech bude mít úspěšná realizace VP významný vliv na vyčerpání alokace. V OP Životní prostředí dosahuje podíl finančních prostředků v předložených žádostech velkých projektů 13,6 % z celkové alokace na program.

Graf 6 - Podíl finančních prostředků předložených velkých projektů na národní úrovni a schválených na evropské úrovni vzhledem k alokaci OP



Zdroj: MSC2007 – 6. 7. 2011, řídicí orgány

Stav schvalování velkých projektů OP Doprava

V OP Doprava bylo k 6. červenci 2011 podáno 35 žádostí na velký projekt. Prozatím posledním a zároveň šestým velkým projektem schváleným Evropskou komisí dne 14. ledna 2011 je železniční projekt „Elektrizace traťového úseku vč. PEÚ Šatov–Znojmo“ o finančním objemu 1,1 mld. Kč.

Již dříve byly ze strany EK schváleny následující velké železniční projekty: „Optimalizace trati Stříbro – Planá u Mariánských Lázní“ o finančním objemu 3,9 mld. Kč, projekt „Optimalizace trati Planá u M.L. (mimo)–Cheb (mimo)“ o finančním objemu 3,5 mld. Kč, projekt „Modernizace trati Veselí nad Lužnicí–Tábor, 1. část, úsek Doubí u Tábora–Tábor“ (3,9 mld. Kč), projekt „Optimalizace trati Benešov u Prahy–Strančice“ (podpora z Fondu soudržnosti ve výši 3,0 mld. Kč) a projekt „Elektrizace trati včetně PEÚ Letohrad–Lichkov st. hr., 1.stavba Letohrad (mimo)–Lichkov st. hr.“ (podpora z Fondu soudržnosti ve výši 1,3 mld. Kč).

Tab. 18 - Přehled velkých projektů OP Doprava (EU a národní zdroje)

Oblast pod.	Celková alokace podpory 2007–2013	Předloženo na ŘO / ZS			Schváleno na národní úrovni (ŘO)			Předloženo EK			Schváleno EK		
		mil. Kč	počet	mil. Kč	%	počet	mil. Kč	%	počet	mil. Kč	%	počet	mil. Kč
-	a	b	c	c/a	d	e	e/a	f	g	g/a	h	i	l/a
1.1	60 180,7	16	56 929,9	94,6	14	46 245,5	76,8	10	30 109,8	50,0	5	15 684,9	26,1
2.1	43 741,9	9	69 018,1	157,8	9	69 018,1	157,8	7	53 585,4	122,5	0	0,0	0,0
3.1	11 306,0	2	2 536,9	22,4	2	2 536,9	22,4	2	2 536,9	22,4	1	1 115,1	9,9
4.1	31 939,3	7	15 382,5	48,2	7	15 382,5	48,2	1	1 206,9	3,8	0	0,0	0,0
5.1	8 507,4	1	18 717,0	220,0	0	0,0	0,0	0	0,0	0,0	0	0,0	0,0
OP D	167 926,0	35	163 646,1	97,5	32	134 244,8	79,9	20	87 438,9	52,1	6	16 800,0	10,0

Zdroj: MSC2007 – 6. 7. 2011, webové stránky OP D

Stav schvalování velkých projektů OP Životní prostředí

V OP Životní prostředí byly dne 29. června 2011 nově předloženy dva velké projekty na energetické využití odpadů. Vzhledem ke skutečnosti, že prozatím nedošlo k přenosu dat (objemy finančních prostředků v žádostech) mezi systémem ŘO a MSC2007 nejsou tyto projekty zahrnuty do uváděných tabulek.

Celkově bylo podáno 9 žádostí na velké projekty. Z tohoto počtu bylo 5 projektů schváleno Evropskou komisí. Posledním velkým projektem schváleným ze strany EK na konci března 2011 je projekt „Čistá řeka Bečva“ o finančním objemu 1,3 mld. Kč.

Dále Evropská komise schválila tyto velké projekty: „Ochrana vod povodí řeky Dyje - II. etapa“ o finančním objemu 1,2 mld. Kč, „Zlepšení kvality vod v řekách Jihlava a Svratka nad nádrží Nové Mlýny“ (podpora z Fondu soudržnosti ve výši 444,0 mil. Kč), „Chebsko – environmentální opatření“ (542,0 mil. Kč), „Sanace a rekultivace staré ekologické zátěže státního podniku Diamo na lokalitě Mydlovary - chemická úpravná a odkladiště“ (591,0 mil. Kč).

Tab. 19 - Přehled velkých projektů OP Životní prostředí (EU a národní zdroje)

Oblast pod.	Celková alokace podpory 2007–2013	Předloženo na ŘO / ZS			Schváleno na národní úrovni (ŘO)			Předloženo EK			Schváleno EK		
		mil. Kč	počet	mil. Kč	%	počet	mil. Kč	%	počet	mil. Kč	%	počet	mil. Kč
-	a	b	c	c/a	d	e	e/a	f	g	g/a	h	i	l/a
1.1	42 724,2	7	14 006,3	32,8	6	6 190,5	14,5	6	6 190,5	14,5	4	3 600,9	8,4
4.1	15 024,4	1	4 659,5	31,0	0	0,0	0,0	0	0,0	0,0	0	0,0	0,0
4.2	7 383,8	1	590,7	8,0	1	590,7	8,0	1	590,7	8,0	1	590,7	8,0
OP ŽP	141 563,9	9	19 256,6	13,6	7	6 781,2	4,8	7	6 781,2	4,8	5	4 191,6	3,0

Zdroj: MSC2007 – 6. 7. 2011, webové stránky OP ŽP, podklady ŘO

Stav schvalování velkých projektů OP Výzkum a vývoj pro inovace

V OP Výzkum a vývoj pro inovace bylo podáno 8 žádostí na velké projekty. Z tohoto počtu bylo hodnotící komisí na národní úrovni doporučeno 6 projektů k financování; 2 projekty byly z důvodu nízké kvality zamítnuty.

Během června 2011 byly v OP Výzkum a vývoj pro inovace schváleny EK další tři velké projekty. K projektu „ELI: Extreme Light Infrastructure“, který byl schválen v dubnu tohoto roku, tak přibyl projekt „CEITEC - středoevropský technologický institut“ o finančním objemu 5,2 mld. Kč schválený EK dne 6. června 2011, dále projekt „Fakultní nemocnice u sv. Anny v Brně – Mezinárodní centrum klinického výzkumu (FNUSA – ICRC)“ o finančním objemu 2,4 mld. Kč schválený EK dne 17. června 2011 a projekt „Centrum excelence IT4Innovations“ s finančním požadavkem 1,8 mld. Kč schválený EK dne 23. června 2011. Kromě projektu „ELI: Extreme Light Infrastructure“ vydal ŘO OP Výzkum a vývoj pro inovace u všech uvedených projektů Rozhodnutí k financování projektu.

Do Evropské komise byly ke schválení také předloženy následující velké projekty: „BIOCEV – Biotechnologické biomedicínké centrum Akademie věd a Univerzity Karlovy“ (3,2 mld. Kč) a „SUSEN – Udržitelná energetika“ (2,5 mld. Kč).

Výčet velkých projektů je pravděpodobně konečný. Výzvy na velké projekty v OP Výzkum a vývoj pro inovace nejsou plánovány.

Tab. 20 - Přehled velkých projektů OP Výzkum a vývoj pro inovace (EU a národní zdroje)

Oblast pod.	Celková alokace podpory 2007–2013	Předloženo na ŘO/ ZS			Schváleno na národní úrovni (ŘO)			Předloženo EK			Schváleno EK			
		počet	mil. Kč	%	počet	mil. Kč	%	počet	mil. Kč	%	počet	mil. Kč	%	
-	mil. Kč	a	b	c	c/a	d	e	e/a	f	g	g/a	h	i	i/a
1.1	19 628,1	5	19 978,8	101,8	5	19 978,8	101,8	5	19 978,8	101,8	4	16 231,1	82,7	
2.1	19 629,3	3	6 057,6	30,9	1	2 454,4	12,5	1	2 454,4	12,5	0	0	0,0	
OP VaVpl	59 301,9	8	26 036,4	43,9	6	22 433,2	37,8	6	22 433,20	37,8	4	16 231,1	27,4	

Zdroj: MSC2007 – 6. 7. 2011, webové stránky OP VaVpl, podklady ŘO

6.A STAV TEMATICKÝCH OPERAČNÍCH PROGRAMŮ CÍLE 1

OPERAČNÍ PROGRAM DOPRAVA

OP Doprava je z hlediska finančních alokací nejobjemnější operační program ČR. Finanční prostředky programu jsou určeny na zvýšení kvality všech typů dopravy (silniční, železniční a vnitrozemské vodní dopravy, multimodální nákladní přepravy) a dopravní infrastruktury, které povede ke zlepšení dostupnosti dopravy. Podmínkou pro podporu podaných žádostí jsou minimální negativní dopady na životní prostředí. OP Doprava je financován z ERDF a FS.

Podpora OP Doprava se soustředí také na pražské metro – intervence OP Doprava jsou tedy zaměřeny na celé území ČR.

Řídícím orgánem OP Doprava je Ministerstvo dopravy ČR, funkci zprostředkujícího subjektu vykonává Státní fond dopravní infrastruktury. Více informací lze nalézt na internetových stránkách www.opd.cz.

Tab. 21 - Struktura OP Doprava

Číslo prioritní osy / oblasti podpory	Název prioritní osy / oblasti podpory	Podíl na celkové alokaci v %
1	Modernizace železniční sítě TEN-T	38,0
1.1	Modernizace a rozvoj železničních tratí sítě TEN-T, vč. železničních uzlů	36,0
1.2	Zajištění interoperability na stávajících železničních tratích, zajištění souladu s TSI a rozvoj telematických systémů	2,0
2	Výstavba a modernizace dálniční a silniční sítě TEN-T	27,8
2.1	Modernizace a rozvoj dálnic a silnic sítě TEN-T	26,3
2.2	Rozvoj inteligentních dopravních systémů v silniční dopravě a systémů ke zvýšení bezpečnosti a plynulosti silniční dopravy	1,5
3	Modernizace železniční sítě mimo síť TEN-T	6,8
3.1	Modernizace a rozvoj železničních tratí mimo síť TEN-T	6,8
4	Modernizace silnic I. třídy mimo TEN-T	18,2
4.1	Rekonstrukce a modernizace na silnicích I. třídy mimo TEN-T	18,2
5	Modernizace a rozvoj pražského metra a systémů řízení silniční dopravy hl. m. Praze	5,7
5.1	Rozvoj sítě metra v Praze	5,1
5.2	Zavádění systémů řízení a regulace silničního provozu v Praze	0,6
6	Podpora multimodální nákladní přepravy a rozvoj vnitrozemské vodní dopravy	2,0
6.1	Podpora multimodální nákladní přepravy, nákup dopravních prostředků a přepravních jednotek pro KD, modernizace překladišť KD	0,2
6.2	Rozvoj a modernizace vnitrozemských vodních cest sítě TEN-T a mimo TEN-T	1,6
6.3	Podpora a modernizace říčních plavidel	0,2
7	Technická pomoc	1,4
7.1	Technická pomoc	1,4

Zdroj: Programový dokument OP D

Pokrok v realizaci OP Doprava v prvním pololetí roku 2011

V průběhu prvních šesti měsíců roku 2011 podali žadatelé na řídicí orgán/ zprostředkující subjekt celkem 52 žádostí o dotaci v celkové výši 1,9 mld. Kč, což představuje půlroční nárůst o cca 0,9 %. Řídicí orgán vydal za uplynulé pololetí celkem 12 Rozhodnutí o poskytnutí dotace v hodnotě 3,1 mld. Kč. To znamená, že v půlročním srovnání došlo k nárůstu schválených finančních prostředků o cca 1,9 %. Od počátku programového období bylo k 6. červenci 2011 na účty příjemců proplaceno celkem 102,6 mld. Kč. Z toho jen za poslední půlrok bylo příjemcům proplaceno 8,2 mld. Kč (8 % z celkové částky proplacených prostředků). Objem certifikovaných výdajů se v půlročním srovnání nezvýšil, což je způsobeno stáhnutím žádosti o průběžnou platbu z Evropské komise řídicím orgánem v květnu 2011. K 6. červenci 2011 dosahuje hodnota certifikovaných výdajů 28,7 mld. Kč.

Realizace OP Doprava

Od počátku realizace OP Doprava bylo k 6. červenci 2011 podáno 255 žádostí v celkové hodnotě 209,6 mld. Kč, to představuje 124,8 % z celkové alokace na program. Z podaných žádostí jich bylo schváleno 130 v souhrnné výši 169,3 mld. Kč (100,8 % z alokace programu). Příjemcům byly proplaceny prostředky ve výši 102,6 mld. Kč, což představuje 61,1 % z celkové alokace na období 2007–2013. Certifikované výdaje dosahují 28,7 mld. Kč, to je 17,1 % z alokace na OP Doprava.

Podané žádosti

Objem finančních prostředků, které jsou požadovány v podaných žádostech, se k 6. červenci 2011 zvýšil o dvě podané žádosti v hodnotě 1,7 mld. Kč. Jedná se o železniční projekty předložené v rámci kontinuální výzvy pro 1. prioritní osu „Modernizace železniční sítě TEN-T“.

Od počátku realizace OP Doprava bylo k 6. červenci podáno 255 žádostí s finančním požadavkem 209,6 mld. Kč, což o 24,8 % přesahuje alokaci OP Doprava na programové období 2007–2013.

Projekty s vydaným Rozhodnutím / podepsanou Smlouvou

Řídicí orgán vydal v průběhu června 2011 jedno Rozhodnutí o poskytnutí dotace a s vybraným příjemcem podepsal Smlouvu. Jedná se o modernizaci mimotransevropské silnice I/44 v Červenohorském sedle.

Celkově byla k 6. červenci 2011 vydána Rozhodnutí / podepsána Smlouva u 130 projektů s výší schválené dotace 169,3 mld. Kč, což představuje 100,8 % z alokace na operační program na období 2007–2013. Nejvyšší podíl schválených prostředků vzhledem k alokacím jednotlivých oblastí podpory je stále evidován v oblastech podporujících modernizaci silnic a vnitrozemských vodních cest.

Proplacené prostředky příjemcům

V průběhu června 2011 došlo k nárůstu objemu prostředků proplacených příjemcům ve výši 1,9 mld. Kč, což zvýšilo celkový objem proplacených prostředků příjemcům na 102,6 mld. Kč (61,1 % z celkové alokace OP Doprava). Vzhledem k časové a finanční náročnosti většiny realizovaných projektů v OP Doprava probíhá čerpání finančních prostředků zejména na základě předkládání průběžných žádostí o platby, jejichž podkladem jsou fakturace provedených prací v měsíčních intervalech.

Ve sledovaném období nebyl v OP Doprava finančně ukončen žádný projekt. K 6. červenci 2011 bylo celkem **finančně ukončeno** 63 projektů o finančním objemu 31,4 mld. Kč (tj. 48,5 % z celkového počtu schválených projektů).

Certifikované výdaje předložené Evropské komisi

Od počátku programového období byly certifikovány výdaje ve výši 28,7 mld. Kč, tedy 17,1 % z celkové alokace. V OP Doprava byl oproti minulému měsíci zaznamenán pokles certifikovaných výdajů předložených EK. Tato skutečnost souvisí s rozhodnutím řídicího orgánu stáhnout z Evropské komise poslední žádost o platbu, čímž řídicí orgán reaguje na závěry kontrol provedených ministerstvem dopravy na jednotlivých projektech spolufinancovaných z evropských fondů a předběžných nálezů auditu Evropského účetního dvora. Opatření potrvá do doby, než dojde k ověření správnosti a oprávněnosti výdajů.

Do účetního systému Viola bylo zaúčtováno v rámci OP Doprava 50,1 mld. Kč, tedy 29,8 % z celkové alokace programu. K meziměsíčnímu nárůstu ve sledovaném období nedošlo.

Tab. 22 - Údaje o projektech OP Doprava (EU a národní zdroje)

Prioritní osa / Oblast podpory	Podané žádosti		Žádosti vyřazené z administrace		Žádosti ve schvalovacím procesu		Projekty s vydaným Rozhodnutím / podepsanou Smlouvou		Finančně ukončené projekty	
	počet	mil. Kč	počet	mil. Kč	počet	mil. Kč	počet	mil. Kč	počet	mil. Kč
-	a	b	c	d	e	f	g	h	i	j
-	od počátku období		od počátku období		aktuální stav		od počátku období		od počátku období	
1.1	25	61 751,7	0	0,0	4	12 362,9	21	49 283,1	9	13 557,6
1.2	18	2 570,5	2	21,7	13	822,0	3	1 726,8	2	1 069,1
1	43	64 322,2	2	21,7	17	13 184,8	24	51 010,0	11	14 626,7
2.1	10	69 861,8	0	0,0	0	0,0	10	72 098,6	0	0,0
2.2	0	0,0	0	0,0	0	0,0	0	0,0	0	0,0
2	10	69 861,8	0	0,0	0	0,0	10	72 098,6	0	0,0
3.1	12	4 544,7	0	0,0	0	0,0	12	4 532,3	8	3 749,2
3	12	4 544,7	0	0,0	0	0,0	12	4 532,3	8	3 749,2
4.1	48	45 774,3	5	10 573,2	0	0,0	43	35 338,2	23	12 089,7
4	48	45 774,3	5	10 573,2	0	0,0	43	35 338,2	23	12 089,7
5.1	1	18 414,8	0	0,0	1	18 414,8	0	0,0	0	0,0
5.2	2	1 236,1	0	0,0	0	0,0	2	1 236,1	0	0,0
5	3	19 650,8	0	0,0	1	18 414,8	2	1 236,1	0	0,0
6.1	25	768,6	13	471,7	9	265,8	3	31,1	3	31,1
6.2	14	3 685,5	1	190,0	0	0,0	13	3 495,6	10	850,0
6.3	82	130,6	19	28,6	58	94,0	5	7,5	5	7,5
6	121	4 584,8	33	690,2	67	359,7	21	3 534,2	18	888,6
7.1	18	908,3	0	0,0	0	0,0	18	1 503,6	3	24,7
7	18	908,3	0	0,0	0	0,0	18	1 503,6	3	24,7
ERDF	169	50 359,1	38	11 263,4	67	359,7	64	38 872,4	41	12 978,3
FS	86	159 287,9	2	21,7	18	31 599,6	66	130 380,6	22	18 400,6
OP D	255	209 647,0	40	11 285,1	85	31 959,3	130	169 253,0	63	31 379,0

Poznámka:

- V OP D nejsou evidovány žádné nedokončené projekty.

Zdroj: MSC2007 – 6. 7. 2011

Tab. 23 - Údaje o stavu čerpání finančních prostředků OP Doprava (EU a národní zdroje)

Prioritní osa / Oblast podpory	Celková alokace podpory 2007–2013	Podané žádosti		Projekty s vydaným Rozhodnutím / podepsanou Smlouvou		Proplacené prostředky příjemcům		Prostředky v souhrnných žádostech zaúčtovaných PCO		Certifikované výdaje předložené EK	
		mil. Kč	mil. Kč	%	mil. Kč	%	mil. Kč	%	mil. Kč	%	mil. Kč
-	a	b	b/a	c	c/a	d	d/a	e	e/a	f	f/a
1.1	60 180,7	61 751,7	102,6	49 283,1	81,9	33 109,4	55,0	27 398,8	45,5	11 269,5	18,7
1.2	3 267,6	2 570,5	78,7	1 726,8	52,8	1 001,7	30,7	1 001,7	30,7	879,0	26,9
1	63 448,3	64 322,2	101,4	51 010,0	80,4	34 111,0	53,8	28 400,4	44,8	12 148,6	19,1
2.1	43 741,9	69 861,8	159,7	72 098,6	164,8	37 968,8	86,8	2 367,4	5,4	1 980,0	4,5
2.2	2 532,2	0,0	0,0	0,0	0,0	0,0	0,0	0,0	0,0	0,0	0,0
2	46 274,2	69 861,8	151,0	72 098,6	155,8	37 968,8	82,1	2 367,4	5,1	1 980,0	4,3
3.1	11 306,0	4 544,7	40,2	4 532,3	40,1	3 718,1	32,9	1 276,8	11,3	989,1	8,7
3	11 306,0	4 544,7	40,2	4 532,3	40,1	3 718,1	32,9	1 276,8	11,3	989,1	8,7
4.1	31 939,3	45 774,3	143,3	35 338,2	110,6	23 171,2	72,5	15 100,4	47,3	11 282,3	35,3
4	31 939,3	45 774,3	143,3	35 338,2	110,6	23 171,2	72,5	15 100,4	47,3	11 282,3	35,3
5.1	8 507,4	18 414,8	216,5	0,0	0,0	0,0	0,0	0,0	0,0	0,0	0,0
5.2	945,3	1 236,1	130,8	1 236,1	130,8	484,0	51,2	94,6	10,0	0,0	0,0
5	9 452,6	19 650,8	207,9	1 236,1	13,1	484,0	5,1	94,6	1,0	0,0	0,0
6.1	223,3	768,6	344,2	31,1	13,9	31,1	13,9	31,1	13,9	4,2	1,9
6.2	3 071,1	3 685,5	120,0	3 495,6	113,8	2 779,7	90,5	2 570,8	83,7	2 123,3	69,1
6.3	219,4	130,6	59,5	7,5	3,4	7,3	3,3	0,0	0,0	0,0	0,0
6	3 513,8	4 584,8	130,5	3 534,2	100,6	2 818,1	80,2	2 601,9	74,0	2 127,6	60,5
7.1	1 991,8	908,3	45,6	1 503,6	75,5	331,7	16,7	248,8	12,5	207,9	10,4
7	1 991,8	908,3	45,6	1 503,6	75,5	331,7	16,7	248,8	12,5	207,9	10,4
ERDF	35 453,1	50 359,1	142,0	38 872,4	109,6	25 989,2	73,3	17 702,2	49,9	13 409,9	37,8
FS	132 473,0	159 287,9	120,2	130 380,6	98,4	76 613,6	57,8	32 388,1	24,4	15 325,6	11,6
OP D	167 926,0	209 647,0	124,8	169 253,0	100,8	102 602,8	61,1	50 090,3	29,8	28 735,4	17,1

Poznámka:

- Měnový kurz: 1 EUR = 24,34 CZK - měsíční kurz převzatý z MSC2007, „Prostředky v souhrnných žádostech zaúčtovaných PCO“ a „Certifikované výdaje předložené EK“ jsou přepočteny kurzem v době zaúčtování v IS Viola, tj. kurz není shodný s aktuálním měsíčním kurzem.
- V meziměsíčním srovnání je u OP D ve většině oblastí podpory ve stavu „Certifikované výdaje“ evidován pokles objemu finančních prostředků (o 21,2 mld. Kč). Důvodem je zamítnutí žádosti o platbu ze strany EK na základě žádosti ČR.

Zdroj: MSC2007 – 6. 7. 2011

OPERAČNÍ PROGRAM ŽIVOTNÍ PROSTŘEDÍ

OP Životní prostředí je druhým nejobjemnějším programem z hlediska alokovaných finančních prostředků z fondů EU v programovém období 2007–2013. Program se zaměřuje na zlepšení kvality životního prostředí v ČR. Podporovány jsou zejména projekty v oblasti zlepšování vodohospodářské infrastruktury, zlepšování kvality ovzduší a snižování emisí v ovzduší, zvýšení využití obnovitelných zdrojů energie při výrobě elektřiny a tepla, zkvalitnění nakládání s odpady, odstraňování starých ekologických zátěží, omezování průmyslového znečištění, zpomalení či zastavení poklesu biodiverzity, zajištění ekologické stability krajiny stejně jako projekty pro rozvoj infrastruktury environmentálního vzdělávání, poradenství a osvěty. OP Životní prostředí je financován z ERDF a FS.

Z územního hlediska jsou intervence OP Životní prostředí zaměřeny na podporu regionů ČR zařazených do cíle Konvergence (celé území ČR vyjma hlavního města Prahy). U vybraných oblastí intervence se podpora týká i území hlavního města Prahy (prioritní osa 1, 2, 3, a 4).

Úlohu ŘO zastává Ministerstvo životního prostředí ČR, zprostředkujícím subjektem je Státní fond životního prostředí ČR. Podrobnější informace jsou uvedeny na www.opzp.cz nebo www.sfzp.cz.

Tab. 24 - Struktura OP Životní prostředí

Číslo prioritní osy / oblasti podpory	Název prioritní osy / oblasti podpory	Podíl na celkové alokaci v %
1	Zlepšování vodohospodářské infrastruktury a snižování rizika povodní	40,4
1.1	Snížení znečištění vod	30,3
1.2	Zlepšení jakosti pitné vody	8,1
1.3	Omezování rizika povodní	2,0
2	Zlepšování kvality ovzduší a snižování emisí	12,9
2.1	Zlepšení kvality ovzduší	7,1
2.2	Omezování emisí	5,8
3	Udržitelné využívání zdrojů energie	13,7
3.1	Výstavba nových zařízení a rekonstrukce stávajících zařízení s cílem zvýšení využívání OZE pro výrobu tepla, elektřiny a kombinované výroby tepla a elektřiny	7,4
3.2	Realizace úspor energie a využití odpadního tepla	6,3
4	Zkvalitnění nakládání s odpady a odstraňování starých ekologických zátěží	15,8
4.1	Zkvalitnění nakládání s odpady	10,6
4.2	Odstraňování starých ekologických zátěží	5,2
5	Omezování průmyslového znečištění a snižování environmentálních rizik	1,2
5.1	Omezování průmyslového znečištění	1,2
6	Zlepšování stavu přírody a krajiny	12,2
6.1	Implementace a ochrana území soustavy NATURA 2000	0,6
6.2	Podpora biodiverzity	2,3
6.3	Obnova krajinných struktur	1,6
6.4	Optimalizace vodního režimu krajiny	4,6
6.5	Podpora regenerace urbanizované krajiny	1,8
6.6	Prevence sesuvů a skalních řícení, monitorování geofaktorů a následků hornické činnosti a hodnocení neobnovitelných přírodních zdrojů včetně zdrojů podzemních vod	1,3
7	Rozvoj infrastruktury pro environmentální vzdělávání, poradenství a osvětu	0,9
7.1	Rozvoj infrastruktury pro realizaci environmentálních vzdělávacích programů, poskytování environmentálního poradenství a environmentálních informací	0,9
8	Technická pomoc	2,9
8.1	Technická pomoc při přípravě, realizaci, monitorování a kontrole operací OP Životní prostředí	1,9
8.2	Ostatní výdaje TP OP ŽP	1,0

Zdroj: Programový dokument OP ŽP

Pokrok v realizaci OP Životní prostředí v prvním pololetí roku 2011¹

V průběhu první poloviny roku 2011 podali žadatelé na řídicí orgán / zprostředkující subjekt celkem 715 žádostí o dotaci, což představuje půlroční nárůst o 7,6 %. Řídicí orgán vydal za uplynulý půlrok celkem 796 Rozhodnutí o poskytnutí dotace v hodnotě 7,5 mld. Kč. To znamená, že za uplynulých šest měsíců došlo k nárůstu schválených finančních prostředků o 31,6 %. Od počátku programového období bylo k 6. červenci 2011 na účty příjemců proplaceno celkem 23,2 mld. Kč. Z toho jen za první pololetí roku 2011 bylo příjemcům proplaceno cca 4,7 mld. Kč (20,2 % z celkové částky proplacených prostředků). Objem certifikovaných výdajů se v průběhu uplynulého půlroku nezměnil, k 6. červenci 2011 dosahuje 7,7 % z celkové alokace programu.

Realizace OP Životní prostředí

Od počátku realizace OP Životní prostředí k 6. červenci 2011 bylo zaregistrováno 10 085 žádostí o finančním požadavku 159,3 mld. Kč¹⁴, to představuje 112,6 % z celkové alokace na program. Řídicím výborem bylo doposud vybráno k financování 5 612 projektů o finančním požadavku 80,3 mld. Kč¹⁵. Z vybraných projektů bylo u 3 444 vydáno Rozhodnutí / podepsána Smlouva o poskytnutí dotace v hodnotě 31,4 mld. Kč¹ (22,2 % z alokace na program). Objem proplacených finančních prostředků dosahuje 23,2 mld. Kč, to představuje 16,4 % z celkové alokace OP Životní prostředí. Certifikované výdaje činí 10,9 mld. Kč, což je 7,7 % z alokace na operační program na období 2007–2013.

Podané žádosti

V průběhu června 2011 bylo na zprostředkující subjekt nově podáno 306 žádostí. Z důvodu neoptimálního navázání stavů IS ŘO na centrální stavy MSC2007 ze strany ŘO OPŽP je však meziměsíčně evidován pokles objemu finančních prostředků vázaných Rozhodnutím o poskytnutí dotace / Smlouvou. Pokrok zaznamenala stejně jako v minulém měsíci oblast podpory 4.1 „Zkvalitnění nakládání s odpady“ (107 nových žádostí) a oblast podpory 2.1 „Zlepšení kvality ovzduší“ (41 nových žádostí).

K 6. červenci 2011 je celkem evidováno 10 085 podaných žádostí v celkové hodnotě 159,3 mld. Kč, což o 12,6 % převyšuje celkovou alokaci OP.

Projekty s vydaným Rozhodnutím / podepsanou Smlouvou

V meziměsíčním srovnání byl zaznamenán nárůst ve schvalovacím procesu, kdy došlo ke zvýšení počtu projektů pokrytých Rozhodnutím / Smlouvou, a to o 140 projektů napříč všemi oblastmi

¹⁴ Půlroční vývoj dat je ovlivněn nedodržováním platného rozhraní mezi IS ŘO a MSC2007, což se výrazněji projevuje při meziměsíčním srovnání, kde je patrný pokles objemu finančních prostředků. Za správnost dat zodpovídá ŘO.

¹⁵ Údaj odráží jak projekty s podepsanou Smlouvou / Rozhodnutím o poskytnutí dotace, tak projekty s vydaným Registračním listem bez podepsané Smlouvy / Rozhodnutí o poskytnutí dotace. Data za registrační listy dočasně poskytuje ŘO.

podpory. I v tomto stavu je evidován meziměsíční pokles finančních prostředků, a to z výše zmíněného důvodu.

Od počátku programového období k 6. červenci 2011 je v Rozhodnutích / Smlouvách o poskytnutí dotace vázáno 31,4 mld. Kč, což představuje 22,2 % z celkové alokace na OP Životní prostředí.

Proplacené prostředky příjemcům

Celkem byly k 6. červenci 2011 vyplaceny příjemcům finanční prostředky ve výši 23,2 mld. Kč, což představuje 16,4 % z celkové alokace operačního programu. V průběhu června 2011 bylo na účty příjemců vyplaceno dalších 1,3 mld. Kč.

Ve sledovaném období bylo **finančně ukončeno** dalších 44 projektů v hodnotě 576,1 mil. Kč. Celkem bylo v OP Životní prostředí finančně ukončeno 1 554 projektů o finančním objemu 9,0 mld. Kč (tj. 45,1 % z celkového počtu schválených projektů).

Certifikované výdaje předložené Evropské komisi

Souhrnně byly k 6. červenci 2011 certifikovány výdaje ve výši 10,9 mld. Kč (7,7 % z celkové alokace na program). V meziměsíčním srovnání se z důvodu pozastavené certifikace výdajů v OP Životní prostředí objem certifikovaných výdajů nezměnil.

K 6. červenci 2011 bylo do účetního systému Viola v rámci OP Životní prostředí zaúčtováno 20,6 mld. Kč, tedy 14,6 % z celkové alokace programu. V červnu 2011 se objem prostředků zahrnutých do souhrnných žádostí a zaúčtovaných PCO zvýšil o 1,1 mld. Kč.

Tab. 25 - Údaje o projektech OP Životní prostředí (EU a národní zdroje)

Prioritní osa / Oblast podpory	Podané žádosti		Žádosti vyřazené z administrace		Žádosti ve schvalovacím procesu		Projekty s vydaným Rozhodnutím / podepsanou Smlouvou		Finančně ukončené projekty	
	počet	mil. Kč	počet	mil. Kč	počet	mil. Kč	počet	mil. Kč	počet	mil. Kč
-	a	b	c	d	e	f	g	h	i	j
-	od počátku období		od počátku období		aktuální stav		od počátku období		od počátku období	
1.1	786	69 885,1	333	25 396,6	268	33 783,3	185	10 705,2	23	860,0
1.2	82	6 510,0	26	2 489,2	54	4 012,6	2	8,2	0	0,0
1.3	192	1 547,3	29	208,6	119	1 010,2	44	328,5	11	182,1
1	1 060	77 942,4	388	28 094,4	441	38 806,0	231	11 042,0	34	1 042,1
2.1	413	1 828,7	49	389,3	325	1 237,5	39	201,9	3	8,6
2.2	159	3 500,6	23	185,8	104	3 098,6	32	216,2	3	21,8
2	572	5 329,3	72	575,1	429	4 336,1	71	418,1	6	30,5
3.1	339	2 345,2	121	1 319,5	157	839,7	61	186,0	14	24,0
3.2	2 879	28 832,9	1 313	16 860,8	545	4 657,4	1 021	7 314,6	308	2 242,5
3	3 218	31 178,1	1 434	18 180,3	702	5 497,1	1 082	7 500,7	322	2 266,5
4.1	1 434	20 321,1	515	6 415,2	368	9 294,2	551	4 611,7	385	2 871,1
4.2	139	3 059,1	33	298,6	60	1 265,9	46	1 494,6	17	164,4
4	1 573	23 380,2	548	6 713,8	428	10 560,1	597	6 106,3	402	3 035,5
5.1	71	1 025,1	12	204,2	35	476,8	24	344,1	1	9,4
5	71	1 025,1	12	204,2	35	476,8	24	344,1	1	9,4
6.1	31	739,2	1	25,4	13	446,6	17	267,2	2	3,4
6.2	197	1 947,5	55	506,1	51	842,1	91	599,3	30	122,0
6.3	389	1 159,1	100	279,0	124	539,5	165	340,6	48	43,6
6.4	1 613	9 095,6	815	4 948,3	158	1 365,2	640	2 782,1	419	1 529,3
6.5	879	3 033,7	257	1 254,5	352	1 150,5	270	628,7	151	271,2
6.6	142	582,0	21	145,7	62	225,8	59	210,5	24	47,5
6	3 251	16 557,1	1 249	7 158,9	760	4 569,7	1 242	4 828,5	674	2 017,0
7.1	95	2 533,3	65	1 552,5	19	733,2	11	247,7	3	23,8
7	95	2 533,3	65	1 552,5	19	733,2	11	247,7	3	23,8
8.1	108	938,0	0	0,0	22	206,6	86	731,4	51	517,3
8.2	137	456,7	0	0,0	37	227,7	100	229,0	61	95,9
8	245	1 394,8	0	0,0	59	434,4	186	960,4	112	613,2
ERDF	3 417	20 115,6	1 326	8 915,6	814	5 779,8	1 277	5 420,3	678	2 050,3
FS	6 668	139 224,8	2 442	53 563,7	2 059	59 633,7	2 167	26 027,4	876	6 987,7
OP ŽP	10 085	159 340,5	3 768	62 479,3	2 873	65 413,5	3 444	31 447,7	1 554	9 038,0

Poznámka:

- K datu generování je u OP ŽP evidováno 2 nedokončené projekty v hodnotě 4,5 mil. Kč.

- V meziměsíčním srovnání je u OP ŽP ve většině oblastí podpory ve stavu „Podané žádosti“ a „Projekty s vydaným Rozhodnutím / podepsanou Smlouvou“ evidován pokles objemu finančních prostředků a současně nárůst počtu žádostí / projektů, a to z důvodu nedodržování platného rozhraní mezi IS ŘO a MSC2007. Za správnost dat zodpovídá řídicí orgán.

Zdroj: MSC2007 – 6. 7. 2011

Tab. 26 - Údaje o stavu čerpání finančních prostředků OP Životní prostředí (EU a národní zdroje)

Prioritní osa / Oblast podpory	Celková alokace podpory 2007–2013		Podané žádosti		Projekty s vydaným Rozhodnutím / podepsanou Smlouvou		Proplacené prostředky příjemcům		Prostředky v souhrnných žádostech zaúčtované PCO		Certifikované výdaje předložené EK	
	mil. Kč	mil. Kč	%	mil. Kč	%	mil. Kč	%	mil. Kč	%	mil. Kč	%	
-	a	b	b/a	c	c/a	d	d/a	e	e/a	f	f/a	
1.1	42 724,2	69 885,1	163,6	10 705,2	25,1	6 824,5	16,0	5 838,3	13,7	2 082,3	4,9	
1.2	7 178,3	6 510,0	90,7	8,2	0,1	0,0	0,0	0,0	0,0	0,0	0,0	
1.3	7 171,7	1 547,3	21,6	328,5	4,6	235,5	3,3	217,7	3,0	129,1	1,8	
1	57 074,2	77 942,4	136,6	11 042,0	19,3	7 060,0	12,4	6 056,0	10,6	2 211,3	3,9	
2.1	9 979,5	1 828,7	18,3	201,9	2,0	127,3	1,3	17,3	0,2	12,7	0,1	
2.2	8 183,9	3 500,6	42,8	216,2	2,6	135,6	1,7	109,2	1,3	36,9	0,5	
2	18 163,4	5 329,3	29,3	418,1	2,3	262,8	1,4	126,5	0,7	49,5	0,3	
3.1	7 194,9	2 345,2	32,6	186,0	2,6	168,3	2,3	144,1	2,0	31,3	0,4	
3.2	12 378,3	28 832,9	232,9	7 314,6	59,1	6 271,3	50,7	5 888,9	47,6	3 955,6	32,0	
3	19 573,1	31 178,1	159,3	7 500,7	38,3	6 439,5	32,9	6 033,0	30,8	3 986,9	20,4	
4.1	15 024,4	20 321,1	135,3	4 611,7	30,7	3 948,0	26,3	3 546,2	23,6	1 826,3	12,2	
4.2	7 383,8	3 059,1	41,4	1 494,6	20,2	1 253,6	17,0	1 118,1	15,1	743,2	10,1	
4	22 408,2	23 380,2	104,3	6 106,3	27,3	5 201,6	23,2	4 664,4	20,8	2 569,6	11,5	
5.1	1 735,8	1 025,1	59,1	344,1	19,8	179,1	10,3	166,5	9,6	12,8	0,7	
5	1 735,8	1 025,1	59,1	344,1	19,8	179,1	10,3	166,5	9,6	12,8	0,7	
6.1	858,8	739,2	86,1	267,2	31,1	40,5	4,7	40,0	4,7	8,5	1,0	
6.2	3 268,3	1 947,5	59,6	599,3	18,3	307,2	9,4	132,9	4,1	117,3	3,6	
6.3	2 235,4	1 159,1	51,9	340,6	15,2	181,2	8,1	69,7	3,1	63,3	2,8	
6.4	6 513,9	9 095,6	139,6	2 782,1	42,7	2 233,4	34,3	2 108,4	32,4	1 239,2	19,0	
6.5	2 500,3	3 033,7	121,3	628,7	25,1	441,2	17,6	413,0	16,5	193,7	7,7	
6.6	1 890,4	582,0	30,8	210,5	11,1	87,4	4,6	46,3	2,4	35,4	1,9	
6	17 267,0	16 557,1	95,9	4 828,5	28,0	3 290,9	19,1	2 810,3	16,3	1 657,3	9,6	
7.1	1 219,9	2 533,3	207,7	247,7	20,3	180,4	14,8	160,9	13,2	73,5	6,0	
7	1 219,9	2 533,3	207,7	247,7	20,3	180,4	14,8	160,9	13,2	73,5	6,0	
8.1	2 723,0	938,0	34,4	731,4	26,9	518,8	19,1	491,0	18,0	234,7	8,6	
8.2	1 399,3	456,7	32,6	229,0	16,4	102,8	7,3	102,7	7,3	83,8	6,0	
8	4 122,3	1 394,8	33,8	960,4	23,3	621,6	15,1	593,6	14,4	318,5	7,7	
ERDF	20 222,8	20 115,6	99,5	5 420,3	26,8	3 650,4	18,1	3 137,7	15,5	1 743,6	8,6	
FS	121 341,2	139 224,8	114,7	26 027,4	21,4	19 585,6	16,1	17 473,5	14,4	9 135,9	7,5	
OP ŽP	141 563,9	159 340,5	112,6	31 447,7	22,2	23 236,0	16,4	20 611,2	14,6	10 879,5	7,7	

Poznámka:

- Měnový kurz: 1 EUR = 24,34 CZK - měsíční kurz převzatý z MSC2007, „Prostředky v souhrnných žádostech zaúčtovaných PCO“ a „Certifikované výdaje předložené EK“ jsou přepočteny kurzem v době zaúčtování v IS Viola, tj. kurz není shodný s aktuálním měsíčním kurzem. - V meziměsíčním srovnání je u OP ŽP ve většině oblastí podpory ve stavu „Podané žádosti“ a „Projekty s vydaným Rozhodnutím / podepsanou Smlouvou“ evidován pokles objemu finančních prostředků, a to z důvodu nedodržování platného rozhraní mezi IS ŘO a MSC2007. Za správnost dat zodpovídá řídicí orgán. Zdroj: MSC2007 – 6. 7. 2011

OPERAČNÍ PROGRAM PODNIKÁNÍ A INOVACE

OP Podnikání a inovace je zaměřen na zvýšení konkurenceschopnosti sektoru průmyslu a podnikání, včetně malého a středního podnikání, udržení přitažlivosti ČR a jejich regionů a měst pro investory, na podporu inovací, urychlené zavádění výsledků výzkumu a vývoje do výrobní sféry, na komercializaci výsledků výzkumu a vývoje, na podporu podnikatelského ducha a růstu hospodářství založeného na znalostech pomocí kapacit pro zavádění nových technologií a inovovaných výrobků, včetně nových informačních a komunikačních technologií s cílem zvýšit konkurenceschopnost české ekonomiky a přiblížit inovační výkonnost sektoru průmyslu a služeb úrovni předních průmyslových zemí Evropy. OP Podnikání a inovace je financován z ERDF.

V rámci podpory synergických efektů jsou bonifikovány projekty v oblastech podpory 1.1, 1.2, 4.2, a 5.1, které mají vazbu na projekty OP Výzkum a vývoj pro inovace v oblastech podpory 1.1 „Evropská centra excelence“, 1.2 „Regionální VaV centra“ a 3.1 „Komericializace výsledků výzkumných organizací a ochrana jejich duševního vlastnictví“.

Z územního hlediska jsou intervence OP Podnikání a inovace zaměřeny na podporu regionů ČR zařazených do cíle Konvergence (celé území ČR vyjma hlavního města Prahy).

Úlohu řídicího orgánu zastává Ministerstvo průmyslu a obchodu ČR, zprostředkujícím subjektem jsou agentura CzechInvest a Českomoravská záruční a rozvojová banka. Podrobnější informace jsou uvedeny na internetových stránkách www.czechinvest.org nebo www.cmzrb.cz.

Tab. 27 - Struktura OP Podnikání a inovace

Číslo prioritní osy / oblasti podpory	Název prioritní osy / oblasti podpory	Podíl na celkové alokaci v %
1	Vznik firem	0,4
1.1	Podpora začínajícím podnikatelům (Start)	0,4
1.2	Využití nových finančních nástrojů (Jeremie)	0,0
2	Rozvoj firem	25,8
2.1	Bankovní nástroje podpory MSP (Progres, Záruka)	8,3
2.2	Podpora nových výrobních technologií, ICT a vybraných strategických služeb (Rozvoj, ICT a strategické služby, ICT v podnicích)	17,5
3	Efektivní energie	11,7
3.1	Úspory energie a obnovitelné zdroje energie (Eko-energie)	11,7
4	Inovace	25,7
4.1	Zvyšování inovační výkonnosti podniků (Inovace)	17,3
4.2	Kapacity pro průmyslový výzkum a vývoj (Potenciál)	8,4
5	Prostředí pro podnikání a inovace	30,1
5.1	Platformy spolupráce (Prosperita, Spolupráce)	13,0
5.2	Infrastruktura pro rozvoj lidských zdrojů (Školící střediska)	4,0
5.3	Infrastruktura pro podnikání (Nemovitosti)	13,1
6	Služby pro rozvoj podnikání	3,3
6.1	Podpora poradenských služeb (Poradenství)	1,5
6.2	Podpora marketingových služeb (Marketing)	1,7
7	Technická pomoc	2,9
7.1	TP při řízení a implementaci OP PI	2,9

Zdroj: Programový dokument OP PI

Pokrok v realizaci OP Podnikání a inovace v prvním pololetí roku 2011

V uplynulém pololetí podali žadatelé na řídicí orgán celkem 1 570 plných žádostí o dotaci v celkové výši 15,5 mld. Kč, což představuje 16% nárůst. Řídicí orgán vydal za uplynulé pololetí celkem 1 560 Rozhodnutí o poskytnutí dotace v hodnotě 13,1 mld. Kč. Za sledované období došlo tedy k nárůstu schválených finančních prostředků o 29,5 %. Od počátku programového období bylo k 6. červenci 2011 na účty příjemců proplaceno celkem 19,2 mld. Kč, z toho za první pololetí roku 2011 příjemci obdrželi 4,7 mld. Kč (24,5 % z celkové částky proplacených prostředků). Objem certifikovaných výdajů se zvýšil o 1,5 mld. Kč (k 6. červenci 2011 dosahuje hodnota certifikovaných výdajů 10,2 mld. Kč).

Realizace OP Podnikání a inovace

V OP Podnikání a inovace bylo k 6. červenci 2011 podáno 10 552 plných žádostí¹⁶ v celkové hodnotě 111,8 mld. Kč, což představuje 127,7 % z celkové alokace na program. Řídicí orgán vydal 6 387 Rozhodnutí o poskytnutí dotace ve výši 57,7 mld. Kč (65,9 % z alokace na program na období 2007–2013). Proplacené prostředky příjemcům dosahují 19,2 mld. Kč, což představuje 22,0 % z alokace OP Podnikání a inovace. Objem certifikovaných výdajů činí 10,2 mld. Kč, to je 11,7 % z alokace na operační program.

Podané žádosti

Počet podaných žádostí se v červnu 2011 zvýšil o 59 žádostí ve výši 867,2 mil. Kč. Nejvíce podaných žádostí bylo ve sledovaném období zaznamenáno v oblasti podpory 5.3 „Infrastruktura pro podnikání“, kde bylo přijato celkem 26 plných žádostí ve výši 393,6 mil. Kč.

Celkový finanční objem v podaných žádostech k 6. červenci 2011 převyšuje alokaci na celé programové období o 27,7 %, tj. finanční objem v 10 552 žádostech dosahuje 111,8 mld. Kč.

Projekty s vydaným Rozhodnutím o poskytnutí dotace

Ve sledovaném období řídicí orgán vydal 292 Rozhodnutí o poskytnutí dotace ve výši 2,4 mld. Kč. Nejvyšší meziměsíční nárůst (počet projektů i finanční objem) je zaznamenán v oblasti podpory 2.2 „Podpora nových výrobních technologií, ICT a vybraných strategických služeb“, kde bylo vydáno 120 Rozhodnutí o poskytnutí dotace v celkové hodnotě 9,6 mld. Kč.

Finanční objem v projektech s vydaným Rozhodnutím o poskytnutí dotace dosahuje k 6. červenci 2011 65,9 % z alokace na operační program na programové období 2007–2013. Celkem bylo vydáno 6 387 Rozhodnutí o poskytnutí dotace ve výši 57,7 mld. Kč.

¹⁶ Projektová žádost v OP Podnikání a inovace se podává elektronicky ve dvou stupních. První stupeň je tzv. registrační žádost, což je zjednodušená žádost o dotaci k ověření předběžné přijatelnosti žadatele a projektu. Pokud je registrační žádost schválena, podává se tzv. plná žádost, což je žádost o dotace obsahující podrobné údaje o žadateli a projektu.

Proplacené prostředky příjemcům

Hodnota všech proplacených prostředků v OP Podnikání a inovace k 6. červenci 2011 dosahuje 19,2 mld. Kč, to představuje 22,0 % z alokace na operační program na období 2007–2013. V červnu 2011 byly proplaceny finanční prostředky na účty příjemců ve výši 765,1 mil. Kč.

V meziměsíčním srovnání je také evidován nárůst **finančně ukončených projektů** (91 projektů v hodnotě 515,8 mil. Kč). K 6. červenci 2011 bylo finančně ukončeno 2 076 projektů o finančním objemu 10,0 mld. Kč (tj. 32,5 % z celkového počtu schválených projektů).

Certifikované výdaje předložené Evropské komisi

Certifikované výdaje předložené Evropské komisi k 6. červenci 2011 dosahují 10,2 mld. Kč, to představuje 11,7 % z alokace programu na období 2007–2013. V průběhu června 2011 se objem certifikovaných výdajů nezvýšil.

Naopak, během měsíce června 2011 se o 523 mil. Kč zvýšil objem prostředků v souhrnných žádostech zaúčtovaných PCO. Prostředky v souhrnných žádostech zaúčtovaných PCO k 3. červenci 2011 dosahují 17,2 mld. Kč, tj. 19,6 % z alokace OP Podnikání a inovace.

Tab. 28 - Údaje o projektech OP Podnikání a inovace

Prioritní osa / Oblast podpory	Podané žádosti		Žádosti vyřazené z administrace		Žádosti ve schvalovacím procesu		Projekty s vydaným Rozhodnutím / podepsanou Smlouvou		Finančně ukončené projekty	
	počet	mil. Kč	počet	mil. Kč	počet	mil. Kč	počet	mil. Kč	počet	mil. Kč
-	a	b	c	d	e	f	g	h	i	j
-	od počátku období		od počátku období		aktuální stav		od počátku období		od počátku období	
1.1	2	389,9	0	0,0	0	0,0	2	389,9	0	0,0
1.2	0	0,0	0	0,0	0	0,0	0	0,0	0	0,0
1	2	389,9	0	0,0	0	0,0	2	389,9	0	0,0
2.1	2	6 691,0	0	0,0	0	0,0	2	6 691,0	0	0,0
2.2	3 586	23 640,3	935	7 196,5	515	2 382,9	2 136	14 060,8	710	3 395,5
2	3 588	30 331,3	935	7 196,5	515	2 382,9	2 138	20 751,8	710	3 395,5
3.1	1 460	20 269,3	389	5 148,8	547	8 991,1	524	6 129,4	185	1 294,8
3	1 460	20 269,3	389	5 148,8	547	8 991,1	524	6 129,4	185	1 294,8
4.1	1 557	23 625,8	488	9 051,0	173	3 383,2	896	11 191,6	219	1 784,3
4.2	450	8 378,4	147	3 792,1	61	971,5	242	3 614,9	67	877,6
4	2 007	32 004,2	635	12 843,0	234	4 354,6	1 138	14 806,5	286	2 661,9
5.1	152	9 934,8	41	2 499,7	23	2 919,7	88	4 515,3	2	22,1
5.2	522	4 604,5	171	2 166,3	1	0,4	350	2 437,7	95	366,7
5.3	736	10 701,9	42	583,7	230	4 411,2	464	5 707,0	180	1 907,9
5	1 410	25 241,1	254	5 249,8	254	7 331,3	902	12 660,0	277	2 296,7
6.1	474	210,3	33	11,4	192	124,3	249	74,6	107	32,7
6.2	1 079	1 267,8	134	84,5	4	1,8	941	1 181,5	511	304,5
6	1 553	1 478,1	167	95,9	196	126,0	1 190	1 256,1	618	337,2
7.1	532	2 101,7	34	380,2	5	2,5	493	1 719,0	0	0,0
7	532	2 101,7	34	380,2	5	2,5	493	1 719,0	0	0,0
OP PI	10 552	111 815,5	2 414	30 914,3	1 751	23 188,5	6 387	57 712,8	2 076	9 986,1

Poznámka:

- K datu generování je u OP PI vedeno 509 nedokončených projektů za 2,7 mld. Kč.

- V meziměsíčním srovnání je u OP PI v oblastech podpory 2.2, 3.1, 4.1, 6.1 a 6.2 ve stavu „Podané žádosti o podporu“ evidován pokles objemu finančních prostředků (o 87,6 mil. Kč). Důvodem je změna výdajů v rámci změnových řízení.

Zdroj: MSC2007 – 6. 7. 2011

Tab. 29 - Údaje o stavu čerpání finančních prostředků OP Podnikání a inovace

Prioritní osa / Oblast podpory	Celková alokace podpory 2007–2013	Podané žádosti		Projekty s vydaným Rozhodnutím / podepsanou Smlouvou		Proplacené prostředky příjemcům		Prostředky v souhrnných žádostech zaúčtovaných PCO		Certifikované výdaje předložené EK	
		mil. Kč	mil. Kč	%	mil. Kč	%	mil. Kč	%	mil. Kč	%	mil. Kč
-	a	b	b/a	c	c/a	d	d/a	e	e/a	f	f/a
1.1	386,9	389,9	100,8	389,9	100,8	102,0	26,4	102,0	26,4	102,0	26,4
1.2	0,0	0,0	0,0	0,0	0,0	0,0	0,0	0,0	0,0	0,0	0,0
1	386,9	389,9	100,8	389,9	100,8	102,0	26,4	102,0	26,4	102,0	26,4
2.1	7 364,1	6 691,0	90,9	6 691,0	90,9	5 900,0	80,1	5 900,0	80,1	4 800,0	65,2
2.2	15 338,6	23 640,3	154,1	14 060,8	91,7	3 918,3	25,5	3 475,6	22,7	2 122,8	13,8
2	22 702,7	30 331,3	133,6	20 751,8	91,4	9 818,3	43,2	9 375,6	41,3	6 922,8	30,5
3.1	10 209,2	20 269,3	198,5	6 129,4	60,0	1 758,8	17,2	1 455,4	14,3	590,3	5,8
3	10 209,2	20 269,3	198,5	6 129,4	60,0	1 758,8	17,2	1 455,4	14,3	590,3	5,8
4.1	15 164,6	23 625,8	155,8	11 191,6	73,8	2 328,3	15,4	1 907,7	12,6	804,2	5,3
4.2	7 335,6	8 378,4	114,2	3 614,9	49,3	1 158,1	15,8	983,3	13,4	406,5	5,5
4	22 500,2	32 004,2	142,2	14 806,5	65,8	3 486,3	15,5	2 891,0	12,8	1 210,7	5,4
5.1	11 373,4	9 934,8	87,4	4 515,3	39,7	509,1	4,5	377,1	3,3	43,7	0,4
5.2	3 529,0	4 604,5	130,5	2 437,7	69,1	459,8	13,0	396,1	11,2	164,8	4,7
5.3	11 468,5	10 701,9	93,3	5 707,0	49,8	2 466,6	21,5	2 136,1	18,6	1 024,8	8,9
5	26 370,9	25 241,1	95,7	12 660,0	48,0	3 435,4	13,0	2 909,3	11,0	1 233,3	4,7
6.1	1 332,4	210,3	15,8	74,6	5,6	28,7	2,2	27,6	2,1	5,6	0,4
6.2	1 522,6	1 267,8	83,3	1 181,5	77,6	201,4	13,2	193,8	12,7	179,3	11,8
6	2 855,0	1 478,1	51,8	1 256,1	44,0	230,0	8,1	221,4	7,8	184,9	6,5
7.1	2 566,0	2 101,7	81,9	1 719,0	67,0	405,8	15,8	253,5	9,9	0,0	0,0
7	2 566,0	2 101,7	81,9	1 719,0	67,0	405,8	15,8	253,5	9,9	0,0	0,0
OP PI	87 590,9	111 815,5	127,7	57 712,8	65,9	19 236,7	22,0	17 208,2	19,6	10 244,0	11,7

Poznámka:

- Měnový kurz: 1 EUR = 24,34 CZK - měsíční kurz převzatý z MSC2007, „Prostředky v souhrnných žádostech zaúčtovaných PCO“ a „Certifikované výdaje předložené EK“ jsou přepočteny kurzem v době zaúčtování v IS Viola, tj. kurz není shodný s aktuálním měsíčním kurzem.
- V meziměsíčním srovnání je u OP PI v oblastech podpory 2.2, 3.1, 4.1, 6.1 a 6.2 ve stavu „Podané žádosti o podporu“ evidován pokles objemu finančních prostředků (o 87,6 mil. Kč). Důvodem je změna výdajů v rámci změnových řízení.

Zdroj: MSC2007 – 6. 7. 2011

OPERAČNÍ PROGRAM VÝZKUM A VÝVOJ PRO INOVACE

Tento OP je zaměřen na posílení konkurenceschopnosti ČR na světových trzích prostřednictvím neustálého zdokonalování podmínek pro existenci a působení výzkumných, vývojových a proinovačních center a vysokých škol. Program se zasadí o podporu přenosu výsledků vědy a výzkumu do praxe, průmyslu a na trh. OP Výzkum a vývoj pro inovace je financován z ERDF.

V rámci podpory synergických efektů jsou bonifikovány projekty OP Podnikání a inovace s vazbou na projekty OP Výzkum a vývoj pro inovace v tematických oblastech: podpora zakládání nových inovačních firem, podpora rozvoje kapacit VaV, spolupráce podniků s vědeckovýzkumnou sférou, transfer znalostí a technologií a realizace inovačních projektů podniků.

Z územního hlediska jsou intervence OP Výzkum a vývoj pro inovace zaměřeny na podporu regionů ČR zařazených do cíle Konvergence (celé území ČR vyjma hlavního města Prahy).

Úlohu řídicího orgánu zastává Ministerstvo školství, mládeže a tělovýchovy ČR. Podrobnější informace jsou uvedeny na internetových stránkách www.msmt.cz.

Tab. 30 - Struktura OP Výzkum a vývoj pro inovace

Číslo prioritní osy / oblasti podpory	Název prioritní osy / oblasti podpory	Podíl na celkové alokaci v %
1	Evropská centra excelence	33,1
1.1	Evropská centra excelence	33,1
2	Regionální VaV centra	33,1
2.1	Regionální VaV centra	33,1
3	Komericializace a popularizace VaV	10,3
3.1	Komericializace výsledků výzkumných organizací a ochrana jejich duševního vlastnictví	4,7
3.2	Propagace a informovanost o výsledcích V a V	5,6
4	Infrastruktura pro výuku na vysokých školách spojenou s výzkumem a s přímým dopadem na nárůst lidských zdrojů pro výzkumné a vývojové aktivity	20,0
4.1	Infrastruktura pro výuku na vysokých školách spojenou s výzkumem	20,0
5	Technická pomoc	3,3
5.1	Administrace OP VaVpl	3,0
5.2	Informovanost a publicita OP VaVpl	0,1
5.3	Absorpční kapacita OP VaVpl	0,3

Zdroj: Programový dokument OP VaVpl

Pokrok v realizaci OP Výzkum a vývoj pro inovace v prvním pololetí roku 2011

V první polovině roku 2011 podali žadatelé na řídicí orgán celkem 19 žádostí o dotaci v celkové výši 1,0 mld. Kč. Z důvodu optimalizace výdajů u žádosti o podporu v průběhu schvalovacího procesu však přesto došlo k celkovému poklesu objemu finančních prostředků připadajících na podané žádosti, a to na výši 97,7 mld. Kč. Řídicí orgán vydal za uplynulé pololetí celkem 24 Rozhodnutí o poskytnutí dotace v hodnotě 18,2 mld. Kč. Ve sledovaném období došlo tedy k nárůstu schválených finančních prostředků o 108,7 %. Od počátku programového období bylo k 6. červenci 2011 na účty příjemců proplaceno celkem 6,0 mld. Kč, z toho jen za uplynulý půlrok bylo příjemcům proplaceno 4,1 mld. Kč (tj. více než 2/3 z celkové částky proplacených prostředků). Objem certifikovaných výdajů se zvýšil o 168,2 mil. Kč (k 6. červenci 2011 dosahuje hodnota certifikovaných výdajů 207,3 mil. Kč).

Realizace OP Výzkum a vývoj pro inovace

V OP Výzkum a vývoj pro inovace bylo k 6. červenci 2011 podáno 221 žádostí v celkové hodnotě 97,7 mld. Kč, což představuje 164,8 % z celkové alokace na program. Řídicí orgán doposud vydal 67 Rozhodnutí o poskytnutí dotace ve výši 35,0 mld. Kč (59,1 % z alokace na program na období 2007–2013). Proplacené prostředky příjemcům dosahují 6,0 mld. Kč, což představuje 10,1 % z alokace OP Výzkum a vývoj pro inovace. Certifikované výdaje činí 207,3 mil. Kč, (0,3 % z alokace na program na období 2007–2013).

Podané žádosti

V červnu 2011 byla podána jedna žádost. Celkový finanční objem ve 221 podaných žádostech k 6. červenci 2011 dosahuje 97,7 mld. Kč, tj. 164,8 % z alokace OP Výzkum a vývoj pro inovace.

Projekty s vydaným Rozhodnutím o poskytnutí dotace

Výše finančních prostředků v projektech s vydaným Rozhodnutím o poskytnutí dotace se v meziměsíčním srovnání zvýšila o 4,2 mld. Kč, tento objem finančních prostředků odpovídá pěti nově schváleným projektům.

Finanční objem v projektech s vydaným Rozhodnutím o poskytnutí dotace k 6. červenci 2011 dosahuje 35,0 mld. Kč, tj. 59,1 % z alokace na operační program na programové období 2007–2013.

Proplacené prostředky příjemcům

Hodnota všech proplacených prostředků v OP Výzkum a vývoj pro inovace k 6. červenci 2011 dosahuje 6,0 mld. Kč (jedná se především o ex-ante platby v oblasti podpory 2.1), což představuje 10,1 % z alokace na program na období 2007–2013. V červnu 2011 byl zaznamenán pokrok v objemu prostředků proplacených na účty příjemců ve výši 1,0 mld. Kč, když nejvíce prostředků bylo proplaceno na projekty v oblasti podpory 4.1 „Infrastruktura pro výuku na vysokých školách spojenou s výzkumem“.

V tomto operačním programu nejsou doposud evidovány žádné **finančně ukončené projekty**.

Certifikované výdaje předložené Evropské komisi

Celkový objem certifikovaných výdajů k 6. červenci 2011 je 207,3 mil. Kč, což představuje 0,3 % z celkové alokace na program na období 2007–2013. V průběhu června 2011 byly certifikovány výdaje ve výši 168,2 mil. Kč, což je více než čtyřnásobek doposud certifikovaných výdajů.

Objem prostředků v souhrnných žádostech zaúčtovaných PCO se v červnu 2011 zvýšil o 187,1 mil. Kč. Prostředky v souhrnných žádostech zaúčtovaných PCO k 6. červenci 2011 dosahují 412,0 mil. Kč, tj. 0,7 % z alokace OP Výzkum a vývoj pro inovace.

Tab. 31 - Údaje o projektech OP Výzkum a vývoj pro inovace (EU a národní zdroje)

Prioritní osa / Oblast podpory	Podané žádosti		Žádosti vyřazené z administrace		Žádosti ve schvalovacím procesu		Projekty s vydaným Rozhodnutím / podepsanou Smlouvou		Finančně ukončené projekty	
	počet	mil. Kč	počet	mil. Kč	počet	mil. Kč	počet	mil. Kč	počet	mil. Kč
-	a	b	c	d	e	f	g	h	i	j
-	od počátku období		od počátku období		aktuální stav		od počátku období		od počátku období	
1.1	15	23 945,0	7	3 671,2	2	9 135,1	6	11 138,7	0	0,0
1	15	23 945,0	7	3 671,2	2	9 135,1	6	11 138,7	0	0,0
2.1	103	51 315,9	67	32 318,3	3	4 042,0	33	14 955,6	0	0,0
2	103	51 315,9	67	32 318,3	3	4 042,0	33	14 955,6	0	0,0
3.1	18	817,8	0	0,0	18	817,8	0	0,0	0	0,0
3.2	37	6 671,0	25	3 226,3	9	2 644,6	3	800,0	0	0,0
3	55	7 488,7	25	3 226,3	27	3 462,4	3	800,0	0	0,0
4.1	37	14 070,0	9	3 981,6	13	2 727,3	15	7 361,2	0	0,0
4	37	14 070,0	9	3 981,6	13	2 727,3	15	7 361,2	0	0,0
5.1	9	791,3	0	0,0	1	113,1	8	678,1	0	0,0
5.2	1	50,0	0	0,0	0	0,0	1	50,0	0	0,0
5.3	1	56,0	0	0,0	0	0,0	1	56,0	0	0,0
5	11	897,3	0	0,0	1	113,1	10	784,1	0	0,0
OP VaVpl	221	97 716,9	108	43 197,4	46	19 479,9	67	35 039,7	0	0,0

Poznámka:

- K datu generování nejsou u OP VaVpI evidovány žádné nedokončené projekty.

Zdroj: MSC2007 – 6. 7. 2011

Tab. 32 - Údaje o stavu čerpání finančních prostředků OP Výzkum a vývoj pro inovace (EU a národní zdroje)

Prioritní osa / Oblast podpory	Celková alokace podpory 2007–2013	Podané žádosti		Projekty s vydaným Rozhodnutím / podepsanou Smlouvou		Proplacené prostředky příjemcům		Prostředky v souhrnných žádostech zaúčtovaných PCO		Certifikované výdaje předložené EK	
		mil. Kč	mil. Kč	%	mil. Kč	%	mil. Kč	%	mil. Kč	%	mil. Kč
-	a	b	b/a	c	c/a	d	d/a	e	e/a	f	f/a
1.1	19 628,1	23 945,0	122,0	11 138,7	56,7	156,9	0,8	9,3	0,0	0,0	0,0
1	19 628,1	23 945,0	122,0	11 138,7	56,7	156,9	0,8	9,3	0,0	0,0	0,0
2.1	19 629,3	51 315,9	261,4	14 955,6	76,2	4 528,5	23,1	238,4	1,2	103,8	0,5
2	19 629,3	51 315,9	261,4	14 955,6	76,2	4 528,5	23,1	238,4	1,2	103,8	0,5
3.1	2 776,0	817,8	29,5	0,0	0,0	0,0	0,0	0,0	0,0	0,0	0,0
3.2	3 331,8	6 671,0	200,2	800,0	24,0	0,0	0,0	0,0	0,0	0,0	0,0
3	6 107,8	7 488,7	122,6	800,0	13,1	0,0	0,0	0,0	0,0	0,0	0,0
4.1	11 859,9	14 070,0	118,6	7 361,2	62,1	1 185,5	10,0	67,8	0,6	6,8	0,1
4	11 859,9	14 070,0	118,6	7 361,2	62,1	1 185,5	10,0	67,8	0,6	6,8	0,1
5.1	1 806,8	791,3	43,8	678,1	37,5	136,1	7,5	91,9	5,1	91,9	5,1
5.2	62,3	50,0	80,2	50,0	80,2	7,0	11,2	4,6	7,4	4,6	7,4
5.3	207,5	56,0	27,0	56,0	27,0	0,2	0,1	0,2	0,1	0,2	0,1
5	2 076,7	897,3	43,2	784,1	37,8	143,3	6,9	96,7	4,7	96,7	4,7
OP VaVpl	59 301,9	97 716,9	164,8	35 039,7	59,1	6 014,2	10,1	412,1	0,7	207,3	0,3

Poznámka:

- Měnový kurz: 1 EUR = 24,34 CZK - měsíční kurz převzatý z MSC2007, „Prostředky v souhrnných žádostech zaúčtovaných PCO“ a „Certifikované výdaje předložené EK“ jsou přepočteny kurzem v době zaúčtování v IS Viola, tj. kurz není shodný s aktuálním měsíčním kurzem.

Zdroj: MSC2007 – 6. 7. 2011

OPERAČNÍ PROGRAM VZDĚLÁVÁNÍ PRO KONKURENCESCHOPNOST

OP Vzdělávání pro konkurenceschopnost je zaměřen na zlepšování kvality vzdělávání jak na úrovni základních a středních škol, tak na vysokých školách a univerzitách. Svou kvalifikaci si s pomocí finanční podpory tohoto OP mohou zvyšovat také pedagogové a vědečtí pracovníci. OP Vzdělávání pro konkurenceschopnost je financován z ESF.

Z územního hlediska jsou intervence OP Vzdělávání pro konkurenceschopnost zaměřeny především na podporu regionů ČR zařazených do cíle Konvergence (celé území ČR vyjma hlavního města Prahy). U vybraných oblastí intervence se podpora týká i území hlavního města Prahy (především prioritní osa 4).

Úlohu řídicího orgánu zastává Ministerstvo školství, mládeže a tělovýchovy ČR a úlohu zprostředkujícího subjektu zastává 13 krajů ČR (kromě hl. m. Prahy). Podrobnější informace jsou uvedeny na internetových stránkách www.msmt.cz.

Tab. 33 - Struktura OP Vzdělávání pro konkurenceschopnost

Číslo prioritní osy / oblasti podpory	Název prioritní osy/oblasti podpory	Podíl na celkové alokaci v %
1	Počáteční vzdělávání	33,6
1.1	Zvyšování kvality ve vzdělávání	12,8
1.2	Rovné příležitosti dětí a žáků, včetně dětí a žáků se speciálními vzdělávacími potřebami	6,0
1.3	Další vzdělávání pracovníků škol a školských zařízení	6,1
1.4	Zlepšení podmínek pro vzdělávání na základních školách	8,7
2	Terciární vzdělávání, výzkum a vývoj	34,2
2.1	Vyšší odborné vzdělávání	4,1
2.2	Vysokoškolské vzdělávání	12,0
2.3	Lidské zdroje ve V&V	11,8
2.4	Partnerství a sítě	6,3
3	Další vzdělávání	15,8
3.1	Individuální další vzdělávání	8,4
3.2	Podpora nabídky dalšího vzdělávání	7,4
4a,b	Systémový rámec celoživotního učení	12,4
4.1a,b	Systémový rámec počátečního vzdělávání	4,5
4.2a,b	Systémový rámec terciárního vzdělávání a rozvoje lidských zdrojů ve výzkumu a vývoji	3,6
4.3a,b	Systémový rámec dalšího vzdělávání	4,3
5a,b	Technická pomoc	4,0
5.1a,b	Řízení, kontrola, monitorování a hodnocení programu	3,1
5.2a,b	Informovanost a publicita programu	0,6
5.3a,b	Zvýšení absorpční kapacity	0,3

Poznámka:

- OP je víceúčelový, tj. je financován jak z prostředků určených pro cíl Konvergence (a), tak z prostředků pro cíl Regionální konkurenceschopnost a zaměstnanost (b).

Zdroj: Programový dokument OP VK

Pokrok v realizaci OP Vzdělávání pro konkurenceschopnost v prvním pololetí roku 2011

V první polovině roku 2011 podali žadatelé na řídicí orgán celkem 4 056 žádostí o dotaci v celkové výši 31,7 mld. Kč (individuální projekty a grantové projekty), což představuje nárůst o 35,6 %. Řídicí orgán vydal za uplynulý půlrok 2 075 Rozhodnutí o poskytnutí dotace u individuálních a grantových projektů v hodnotě 6,3 mld. Kč. Došlo tedy k nárůstu schválených finančních prostředků o 34,4 %. Od počátku programového období bylo k 6. červenci 2011 na účty příjemců proplaceno celkem 12,7 mld. Kč (individuální projekty a globální granty). Z toho jen za uplynulé pololetí bylo příjemcům proplaceno 3,9 mld. Kč (31,0 % z celkové částky proplacených prostředků). Objem certifikovaných výdajů se ve sledovaném období zvýšil o 1,4 mld. Kč (individuální projekty a globální granty). K 6. červenci 2011 dosahuje hodnota certifikovaných výdajů 2,3 mld. Kč.

Realizace OP Vzdělávání pro konkurenceschopnost

V OP Vzdělávání pro konkurenceschopnost bylo k 6. červenci 2011 podáno 6 790 žádostí na individuální projekty v celkové hodnotě 66,4 mld. Kč a 91 žádostí na globální granty ve výši 13,0 mld. Kč. V rámci globálních grantů bylo podáno 8 650 žádostí na grantové projekty v hodnotě 39,1 mld. Kč. V OP Vzdělávání pro konkurenceschopnost je vydáno 3 708 Rozhodnutí o poskytnutí dotace na individuální projekty ve výši 17,8 mld. Kč a 91 Rozhodnutí na globální granty ve výši 13,0 mld. Kč. V rámci globálních grantů bylo schváleno 1 782 grantových projektů v hodnotě 7,0 mld. Kč. Proplacené prostředky za individuální projekty a globální granty dosahují 12,7 mld. Kč, což představuje 24,3 % z celkové alokace na program. Objem certifikovaných výdajů předložených EK činí 2,3 mld. Kč, což je 4,4 % z alokace na OP Vzdělávání pro konkurenceschopnost.

Podané žádosti

Počet podaných **žádostí na IP** se v červenci 2011 zvýšil o 128 žádostí, což představuje nárůst finančního požadavku v podaných žádostech o 136,3 mil. Kč. Finanční nárůst v podaných žádostech je za sledované období zaznamenán pouze v oblasti podpory 1.4 „Zlepšení podmínek pro vzdělávání na základních školách“. Od počátku programového období k 6. červenci 2011 bylo podáno 6 790 individuálních žádostí v hodnotě 66,4 mld. Kč.

K 6. červenci 2011 bylo podáno 91 **žádostí na GG** v celkové výši 13,0 mld. Kč. V meziměsíčním srovnání se počet podaných žádostí na GG nezměnil.

Vzhledem ke skutečnosti, že v průběhu června 2011 došlo k ukončení příjmu žádostí na GP v několika výzvěch, zvýšil se významně počet podaných **žádostí na GP**, a to o 1 143 v celkové hodnotě 5,1 mld. Kč. K 6. červenci 2011 bylo podáno 8 650 žádostí na GP v hodnotě 39,1 mld. Kč.

Projekty s vydaným Rozhodnutím o poskytnutí dotace

Počet **IP s vydaným Rozhodnutím o poskytnutí dotace** se v červnu 2011 zvýšil o 346 v hodnotě 2,1 mld. Kč. Největší pokrok v počtu vydaných Rozhodnutí o poskytnutí dotace byl zaznamenán

v oblasti podpory 1.4 „Zlepšení podmínek pro vzdělávání na základních školách“ (278 Rozhodnutí). Nejvyšší finanční objem (1,1 mld. Kč) byl schválen v oblasti podpory 2.3 „Lidské zdroje ve V&V“. Od počátku programového období k 6. červenci 2011 bylo vydáno 3 708 Rozhodnutí na IP v hodnotě 17,8 mld. Kč.

V meziměsíčním srovnání nedošlo ke zvýšení počtu **vydaných Rozhodnutí na GG**. K 6. červenci 2011 bylo schváleno 91 GG v celkové hodnotě 13,0 mld. Kč.

Počet **vydaných Rozhodnutí na GP** se ve sledovaném období 2011 zvýšil o 1 Rozhodnutí v hodnotě 1,6 mil. Kč. Od počátku programového období k 6. červenci 2011 bylo vydáno 1 782 Rozhodnutí na GP ve výši 7,0 mld. Kč, to představuje 53,7 % z finančního objemu ve schválených GG.

Proplacené prostředky příjemcům

Hodnota všech proplacených prostředků (**IP a GG**) k 6. červenci 2011 dosahuje 12,7 mld. Kč, což představuje 24,3 % z alokace na tento OP na období 2007–2013. V průběhu června 2011 byly proplaceny finanční prostředky (IP a GG) na účty příjemců ve výši 1,4 mld. Kč.

Během června 2011 je evidován pokles **finančně ukončených** projektů. Z důvodu opravy dat v informačním systému ze strany řídicího orgánu OP se snížil počet finančně uzavřených grantových projektů v oblasti podpory 1.1 „Zvyšování kvality ve vzdělání“ o 3 projekty. Naproti tomu byl finančně ukončen první IP v technické pomoci. K 6. červenci 2011 je tedy v OP Vzdělávání pro konkurenceschopnost celkem evidováno 14 finančně ukončených projektů v celkové hodnotě 57,4 mil. Kč.

Certifikované výdaje předložené Evropské komisi

Objem certifikovaných výdajů předložených EK se v červnu 2011 nezměnil. Souhrnná hodnota certifikovaných výdajů předložených Evropské komisi k 6. červenci 2011 dosahuje 2,3 mld. Kč, tj. 4,4 % z celkové alokace na program na období 2007–2013.

Objem prostředků v souhrnných žádostech zaúčtovaných PCO se v červnu 2011 zvýšil o 101,2 mil. Kč a k 6. červenci 2011 dosahuje 3,1 mld. Kč, tj. 5,9 % z alokace OP Vzdělávání pro konkurenceschopnost.

Tab. 34 - Údaje o individuálních projektech (IP) OP Vzdělávání pro konkurenceschopnost (EU a národní zdroje)

Prioritní osa / Oblast podpory	Podané žádosti		Žádosti vyřazené z administrace		Žádosti ve schvalovacím procesu		Projekty s vydaným Rozhodnutím / podepsanou Smlouvou		Finančně ukončené projekty	
	počet	mil. Kč	počet	mil. Kč	počet	mil. Kč	počet	mil. Kč	počet	mil. Kč
-	a	b	c	d	e	f	g	h	i	j
-	od počátku období		od počátku období		aktuální stav		od počátku období		od počátku období	
1.1	463	7 317,9	296	4 974,5	86	980,4	81	997,2	0	0,0
1.2	280	3 942,3	137	1 879,8	48	817,4	95	982,0	0	0,0
1.3	221	2 614,2	160	1 880,4	1	7,9	60	653,5	0	0,0
1.4	3 379	3 742,3	22	28,9	591	681,8	2 766	3 031,5	0	0,0
1.5	0	0,0	0	0,0	0	0,0	0	0,0	0	0,0
1	4 343	17 616,7	615	8 763,7	726	2 487,4	3 002	5 664,2	0	0,0
2.1	69	337,1	19	85,8	34	177,8	16	61,8	0	0,0
2.2	1 351	21 595,5	698	7 823,1	329	10 137,3	324	3 051,3	0	0,0
2.3	576	13 218,4	194	3 164,4	220	7 020,3	162	2 698,3	0	0,0
2.4	354	8 016,9	148	2 802,4	82	2 840,1	124	1 943,5	0	0,0
2	2 350	43 167,9	1 059	13 875,7	665	20 175,4	626	7 754,8	0	0,0
3.1	0	0,0	0	0,0	0	0,0	0	0,0	0	0,0
3.2	1	300,0	0	0,0	0	0,0	1	300,0	0	0,0
3	1	300,0	0	0,0	0	0,0	1	300,0	0	0,0
4a.1	19	2 515,0	3	839,1	0	0,0	16	1 664,9	0	0,0
4a.2	8	589,3	2	89,1	0	0,0	6	500,2	0	0,0
4a.3	5	876,0	2	136,5	0	0,0	3	739,5	0	0,0
4a	32	3 980,3	7	1 064,6	0	0,0	25	2 904,6	0	0,0
4b.1	0	193,5	0	64,5	0	0,0	0	128,1	0	0,0
4b.2	0	45,3	0	6,9	0	0,0	0	38,5	0	0,0
4b.3	0	67,4	0	10,5	0	0,0	0	56,9	0	0,0
4b	0	306,2	0	81,9	0	0,0	0	223,4	0	0,0
5a.1	30	912,7	4	88,3	0	0,0	26	823,7	1	19,9
5a.2	18	95,1	4	34,5	0	0,0	14	51,6	0	0,0
5a.3	16	56,0	2	2,8	0	0,0	14	50,7	0	0,0
5a	64	1 063,9	10	125,6	0	0,0	54	926,0	1	19,9
5b.1	0	8,2	0	0,8	0	0,0	0	7,4	0	0,2
5b.2	0	0,9	0	0,3	0	0,0	0	0,5	0	0,0
5b.3	0	0,5	0	0,0	0	0,0	0	0,5	0	0,0
5b	0	9,5	0	1,1	0	0,0	0	8,3	0	0,2
OP VK	6 790	66 444,4	1 691	23 912,6	1 391	22 662,8	3 708	17 781,4	1	20,1

Poznámka: - OP VK je víceúčelový program, tj. je financován jak z prostředků určených pro cíl Konvergence (a), tak z prostředků pro cíl Regionální konkurenceschopnost a zaměstnanost (b).

V oblastech podpory, kterých se víceúčelovost týká, jsou žádosti podávány a registrovány pouze u cíle Konvergence (a), ale financování probíhá v daném poměru v rámci obou cílů. - K datu generování nejsou u OP VK evidovány žádné nedokončené individuální projekty (IP).

Zdroj: MSC2007 – 6. 7. 2011

Tab. 35 - Údaje o globálních grantech (GG) OP Vzdělávání pro konkurenceschopnost v relevantních oblastech podpory (EU a národní zdroje)

Prioritní osa / Oblast podpory	Podané žádosti		Žádosti vyřazené z administrace		Žádosti ve schvalovacím procesu		GG s vydaným Rozhodnutím / podepsanou Smlouvou		Finančně ukončené GG	
	počet	mil. Kč	počet	mil. Kč	počet	mil. Kč	počet	mil. Kč	počet	mil. Kč
-	a	b	c	d	e	f	g	h	i	j
-	od počátku období		od počátku období		aktuální stav		od počátku období		od počátku období	
1.1	26	5 616,3	0	0,0	0	0,0	26	5 616,3	0	0,0
1.2	26	2 042,3	0	0,0	0	0,0	26	2 042,3	0	0,0
1.3	26	2 552,9	0	0,0	0	0,0	26	2 552,9	0	0,0
1	78	10 211,5	0	0,0	0	0,0	78	10 211,5	0	0,0
3.2	13	2 835,0	0	0,0	0	0,0	13	2 835,0	0	0,0
3	13	2 835,0	0	0,0	0	0,0	13	2 835,0	0	0,0
OP VK	91	13 046,5	0	0,0	0	0,0	91	13 046,5	0	0,0

Poznámka:

- K datu generování nejsou u OP VK evidovány žádné nedokončené globální granty (GG).

Zdroj: MSC2007 – 6. 7. 2011

Tab. 36 - Údaje o grantových projektech (GP) OP Vzdělávání pro konkurenceschopnost v relevantních oblastech podpory (EU a národní zdroje)

Prioritní osa / Oblast podpory	Podané žádosti		Žádosti vyřazené z administrace		Žádosti ve schvalovacím procesu		Projekty s vydaným Rozhodnutím / podepsanou Smlouvou		Finančně ukončené projekty	
	počet	mil. Kč	počet	mil. Kč	počet	mil. Kč	počet	mil. Kč	počet	mil. Kč
-	a	b	c	d	e	f	g	h	i	j
-	od počátku období		od počátku období		aktuální stav		od počátku období		od počátku období	
1.1	4 230	20 444,1	2 717	13 965,2	617	2 636,9	896	3 477,4	10	27,2
1.2	1 319	5 470,2	668	2 818,8	372	1 500,6	279	1 088,5	3	10,1
1.3	1 768	7 589,4	1 007	4 610,7	458	1 584,0	303	1 278,3	0	0,0
1	7 317	33 503,8	4 392	21 394,7	1 447	5 721,6	1 478	5 844,1	13	37,3
3.2	1 333	5 641,3	859	3 752,3	170	635,1	304	1 161,1	0	0,0
3	1 333	5 641,3	859	3 752,3	170	635,1	304	1 161,1	0	0,0
OP VK	8 650	39 145,1	5 251	25 147,1	1 617	6 356,7	1 782	7 005,2	13	37,3

Poznámka:

- K datu generování je u OP VK veden 1 nedokončený grantový projekt (GP) v hodnotě 2,4 mld. Kč.

- V meziměsíčním srovnání je u OP VK v rámci grantových projektů v oblasti podpory 1.1. ve stavu „Finančně ukončené projekty“ zaznamenán úbytek o 3 grantové projekty v celkové hodnotě 10,6 mil. Kč. Příčinou je oprava dat v informačním systému ze strany řídicího orgánu OP.

Zdroj: MSC2007 – 6. 7. 2011

Tab. 37 - Údaje o stavu čerpání finančních prostředků OP Vzdělávání pro konkurenceschopnost (EU a národní zdroje)

Prioritní osa / Oblast podpory	Celková alokace podpory 2007–2013 v mil. Kč	Podané žádosti		Projekty s vydaným Rozhodnutím / podepsanou Smlouvou		Proplacené prostředky příjemcům		Prostředky v souhrnných žádostech zaúčtovaných PCO		Certifikované výdaje předložené EK	
		v mil. Kč	%	v mil. Kč	%	v mil. Kč	%	v mil. Kč	%	v mil. Kč	%
-	a	b	b/a	c	c/a	d	d/a	e	e/a	f	f/a
1.1	6 996,1	27 762,1	396,8	4 474,5	64,0	3 185,5	45,5	764,2	10,9	581,5	8,3
1.2	3 110,3	9 412,5	302,6	2 070,5	66,6	1 308,6	42,1	210,4	6,8	146,2	4,7
1.3	3 178,7	10 203,6	321,0	1 931,8	60,8	1 389,8	43,7	265,1	8,3	193,3	6,1
1.4	4 564,1	3 742,3	82,0	3 031,5	66,4	1 432,9	31,4	24,9	0,5	0,0	0,0
1.5	1 513,6	0,0	0,0	0,0	0,0	0,0	0,0	0,0	0,0	0,0	0,0
1	19 362,7	51 120,4	264,0	11 508,3	59,4	7 316,8	37,8	1 264,6	6,5	921,0	4,8
2.1	430,3	337,1	78,3	61,8	14,4	55,9	13,0	14,3	3,3	0,0	0,0
2.2	7 321,9	21 595,5	294,9	3 051,3	41,7	1 586,8	21,7	397,5	5,4	238,2	3,3
2.3	6 646,6	13 218,4	198,9	2 698,3	40,6	1 063,3	16,0	212,9	3,2	138,5	2,1
2.4	3 549,6	8 016,9	225,9	1 943,5	54,8	784,9	22,1	81,8	2,3	38,3	1,1
2	17 948,4	43 167,9	240,5	7 754,8	43,2	3 491,0	19,5	706,4	3,9	415,0	2,3
3.1	1 628,4	0,0	0,0	0,0	0,0	0,0	0,0	0,0	0,0	0,0	0,0
3.2	4 857,9	5 941,3	122,3	1 461,1	30,1	666,0	13,7	104,9	2,2	60,0	1,2
3	6 486,3	5 941,3	91,6	1 461,1	22,5	666,0	10,3	104,9	1,6	60,0	0,9
4a.1	4 859,2	2 515,0	51,8	1 664,9	34,3	590,6	12,2	545,6	11,2	487,5	10,0
4a.2	479,8	589,3	122,8	500,2	104,3	108,2	22,6	92,1	19,2	67,2	14,0
4a.3	708,7	876,0	123,6	739,5	104,4	85,0	12,0	85,0	12,0	61,8	8,7
4a	6 047,7	3 980,3	65,8	2 904,6	48,0	783,9	13,0	722,7	11,9	616,4	10,2
4b.1	373,8	193,5	51,8	128,1	34,3	45,4	12,2	42,0	11,2	37,5	10,0
4b.2	36,9	45,3	122,8	38,5	104,3	8,3	22,6	7,1	19,2	5,2	14,0
4b.3	54,5	67,4	123,6	56,9	104,4	6,5	12,0	6,5	12,0	4,8	8,7
4b	465,2	306,2	65,8	223,4	48,0	60,3	13,0	55,6	11,9	47,4	10,2
5a.1	1 915,0	912,7	47,7	823,7	43,0	379,3	19,8	223,4	11,7	214,0	11,2
5a.2	97,6	95,1	97,5	51,6	52,9	20,0	20,5	9,9	10,2	9,9	10,2
5a.3	68,6	56,0	81,7	50,7	73,9	9,8	14,3	3,2	4,7	3,2	4,7
5a	2 081,2	1 063,9	51,1	926,0	44,5	409,1	19,7	236,6	11,4	227,2	10,9
5b.1	17,1	8,2	47,7	7,4	43,0	3,4	19,8	2,0	11,7	1,9	11,2
5b.2	0,9	0,9	97,4	0,5	52,9	0,2	20,5	0,1	10,2	0,1	10,2
5b.3	0,6	0,5	81,7	0,5	73,9	0,1	14,3	0,0	4,7	0,0	4,7
5b	18,6	9,5	51,1	8,3	44,5	3,7	19,7	2,1	11,4	2,0	10,9
Cíl 1	51 926,4	105 273,8	202,7	24 554,9	47,3	12 666,7	24,4	3 035,2	5,8	2 239,6	4,3
Cíl 2	483,8	315,7	65,2	231,7	47,9	64,0	13,2	57,7	11,9	49,5	10,2
OP VK	52 410,2	105 589,5	201,5	24 786,6	47,3	12 730,7	24,3	3 092,9	5,9	2 289,1	4,4

Poznámka: - Ve sloupci „Podané žádosti“ a „Projekty s vydaným Rozhodnutím / podepsanou Smlouvou“ jsou vykazovány údaje za IP a GP, zatímco ve sloupci „Proplacené prostředky příjemcům“, „Prostředky v souhrnných žádostech zaúčtovaných PCO“ a „Certifikované výdaje předložené EK“ jsou zahrnuty údaje za IP a GG, a to z důvodu, že certifikace probíhá pouze na úrovni IP a GG, nikoliv GP. - Měnový kurz: 1 EUR = 24,51 CZK - měsíční kurz převzatý z MSC2007, „Prostředky v souhrnných žádostech zaúčtovaných PCO“ a „Certifikované výdaje předložené EK“ jsou přepočteny kurzem v době zaúčtování v IS Viola, tj. kurz není shodný s aktuálním měsíčním kurzem. Zdroj: MSC2007 – 6. 7. 2011

OPERAČNÍ PROGRAM LIDSKÉ ZDROJE A ZAMĚSTNANOST

OP Lidské zdroje a zaměstnanost je zaměřen na zvýšení zaměstnanosti a zaměstnatelnosti obyvatel ČR, na posílení sociální integrace, na rovné příležitosti žen a mužů a sladění rodinného a pracovního života. OP Lidské zdroje a zaměstnanost je financován z ESF.

Z územního hlediska jsou intervence OP Lidské zdroje a zaměstnanost zaměřeny na podporu regionů ČR zařazených do cíle Konvergence (celé území ČR vyjma hlavního města Prahy). U vybraných oblastí intervence se podpora týká i území hlavního města Prahy (prioritní osa 2, 4 a 5).

Úlohu řídicího orgánu zastává Odbor 81 řízení pomoci z ESF Ministerstva práce a sociálních věcí ČR, zprostředkujícími subjekty jsou Odbor 82 implementace fondů EU na MPSV, Odbor implementace strukturálních fondů na MPO a Odbor strukturálních fondů na MV. Podrobnější informace jsou uvedeny na internetových stránkách www.esfcr.cz.

Tab. 38 - Struktura OP Lidské zdroje a zaměstnanost

Číslo prioritní osy / oblasti podpory	Název prioritní osy / oblasti podpory	Podíl na celkové alokaci v %
1	Adaptabilita	28,7
1.1	Zvýšení adaptability zaměstnanců a konkurenceschopnosti podniků	24,5
1.2	Zvýšení adaptability zaměstnanců a zaměstnavatelů restrukturalizovaných podniků	4,2
2a,b	Aktivní politika trhu práce	33,0
2.1a,b	Posílení aktivních politik zaměstnanosti	28,0
2.2a,b	Modernizace institucí a zavedení systému kvality služeb zaměstnanosti a jejich rozvoj	5,0
3	Sociální integrace a rovné příležitosti	21,8
3.1	Podpora sociální integrace a sociálních služeb	13,3
3.2	Podpora sociální integrace romských lokalit	2,0
3.3	Integrace sociálně vyloučených skupin na trhu práce	3,5
3.4	Rovné příležitosti žen a mužů na trhu práce a sladění rodinného a pracovního života	3,0
4a,b	Veřejná správa a veřejné služby	10,6
4.1a,b	Posilování institucionální kapacity a efektivnosti veřejné správy	10,6
5a,b	Mezinárodní spolupráce	1,9
5.1a,b	Mezinárodní spolupráce	1,9
6a,b	Technická pomoc	4,0
6.1a,b	Podpora řízení, implementace a kontroly operací	4,0

Poznámka:

- OP je víceúčelový, tj. je financován jak z prostředků určených pro cíl Konvergence (a), tak z prostředků pro cíl Regionální konkurenceschopnost a zaměstnanost (b).

Zdroj: Programový dokument OP LZZ

Pokrok v realizaci OP Lidské zdroje a zaměstnanost v prvním pololetí roku 2011

V první polovině roku 2011 žadatelé podali na řídicí orgán/ zprostředkující subjekty celkem 34 žádostí na individuální projekty o dotaci v celkové výši 5,6 mld. Kč (což představuje půlroční nárůst o 18,6 %), 115 žádostí na grantové projekty o dotaci v celkové výši 524,2 mil. Kč (což představuje půlroční nárůst o 1,3 %). Řídící orgán vydal za uplynulé pololetí celkem 94 Rozhodnutí o poskytnutí dotace na individuální projekty v hodnotě 2,7 mld. Kč (došlo k nárůstu schválených finančních prostředků o 12,1 %) a 635 Rozhodnutí o poskytnutí dotace na grantové projekty v hodnotě 3,2 mld. Kč (došlo k nárůstu schválených finančních prostředků o 37,5 %). Od počátku programového období bylo k 6. červenci 2011 na účty příjemců proplaceno celkem 13,7 mld. Kč (individuální projekty a globální granty). Z toho jen za první pololetí roku 2011 byly příjemcům proplaceny 5,4 mld. Kč (39,7 % z celkové částky proplacených prostředků). Objem certifikovaných výdajů se v první polovině roku 2011 nezměnil (individuální projekty a globální granty). K 6. červenci 2011 dosahuje hodnota certifikovaných výdajů 5,7 mld. Kč.

Realizace OP Lidské zdroje a zaměstnanost

V OP Lidské zdroje a zaměstnanost bylo k 6. červenci 2011 podáno 660 žádostí na individuální projekty v celkové hodnotě 36,0 mld. Kč a 15 žádostí na globální granty ve výši 22,0 mld. Kč. V rámci globálních grantů bylo podáno 7 945 žádostí na grantové projekty v hodnotě 39,6 mld. Kč. V OP Lidské zdroje a zaměstnanost je vydáno 475 Rozhodnutí o poskytnutí dotace ve výši 24,7 mld. Kč na individuální projekty a 14 Rozhodnutí na globální granty ve výši 19,3 mld. Kč. V rámci globálních grantů bylo schváleno 2 600 grantových projektů v hodnotě 11,9 mld. Kč. Proplacené prostředky za individuální projekty a globální granty dosahují 13,7 mld. Kč, což představuje 25,9 % z celkové alokace na program. Objem certifikovaných výdajů činí 5,7 mld. Kč, což je 10,7 % z alokace na OP Lidské zdroje a zaměstnanost na období 2007-2013.

Podané žádosti

Počet podaných **žádostí na IP** v červnu 2011 vzrostl o 4 žádosti v hodnotě 2,4 mld. Kč. Od počátku programového období k 6. červenci 2011 bylo podáno 660 žádostí na IP s finančním požadavkem 36,0 mld. Kč.

Počet podaných **žádostí na GG** se v meziměsíčním srovnání nezměnil, k 6. červenci 2011 bylo podáno 15 žádostí na GG v hodnotě 22,0 mld. Kč.

Počet **podaných žádostí na GP** se ve sledovaném období zvýšil o 13 žádostí v hodnotě 69,4 mil. Kč. Od počátku programového období k 6. červenci 2011 bylo podáno 7 945 žádostí na GP ve výši 39,6 mld. Kč, což o 105,5 % převyšuje objem finančních prostředků ve schválených GG (tj. GG s vydaným Rozhodnutím).

Projekty s vydaným Rozhodnutím o poskytnutí dotace

V červnu 2011 se počet vydaných **Rozhodnutí na IP** zvýšil o 7 ve výši 558,7 mil. Kč. Od počátku programového období k 6. červenci 2011 bylo vydáno 475 Rozhodnutí na IP v hodnotě 24,7 mld. Kč.

Řídicí orgán k 6. červenci 2011 vydal 14 **Rozhodnutí na GG** v hodnotě 19,3 mld. Kč, v meziměsíčním srovnání nedošlo ke změně.

Počet vydaných **Rozhodnutí na GP** se ve sledovaném období zvýšil o 28 v hodnotě 92,0 mil. Kč. Od počátku programového období k 6. červenci 2011 bylo vydáno 2 600 Rozhodnutí na GP ve výši 11,9 mld. Kč, to představuje 61,5 % z finančního objemu ve schválených GG.

Proplacené prostředky příjemcům

Hodnota všech proplacených prostředků (**IP a GG**) k 6. červenci 2011 dosahuje 13,7 mld. Kč, což představuje 25,9 % z alokace OP Lidské zdroje a zaměstnanost. V červnu 2011 byly proplaceny finanční prostředky (IP a GG) na účty příjemců ve výši 1,2 mld. Kč.

V OP Lidské zdroje a zaměstnanost je evidováno 7 finančně ukončených projektů v hodnotě 97,9 mil. Kč (v červnu 2011 byl finančně ukončen 1 projekt v oblasti podpory 3.1).

Certifikované výdaje předložené Evropské komisi

Certifikované výdaje předložené Evropské komisi k 6. červenci 2011 dosahují 5,7 mld. Kč, což představuje 10,7 % z celkové alokace na program, tento stav se ve sledovaném období nezměnil.

Prostředky v souhrnných žádostech zaúčtovaných PCO k 6. červenci 2011 dosahují 9,8 mld. Kč, tj. 18,7 % z alokace OP Lidské zdroje a zaměstnanost. V průběhu června 2011 byl zaznamenán nárůst prostředků v souhrnných žádostech zaúčtovaných PCO ve výši 1,0 mld. Kč.

Tab. 39 - Údaje o individuálních projektech (IP) OP Lidské zdroje a zaměstnanost (EU a národní zdroje)

Prioritní osa / Oblast podpory	Podané žádosti		Žádosti vyřazené z administrace		Žádosti ve schvalovacím procesu		Projekty s vydaným Rozhodnutím / podepsanou Smlouvou		Finančně ukončené projekty	
	počet	mil. Kč	počet	mil. Kč	počet	mil. Kč	počet	mil. Kč	počet	mil. Kč
-	a	b	c	d	e	f	g	h	i	J
-	od počátku období		od počátku období		aktuální stav		od počátku období		od počátku období	
1.1	7	5 446,0	1	850,0	2	1 213,7	4	3 382,3	0	0,0
1.2	9	396,6	0	0,0	0	0,0	9	392,7	0	0,0
1	16	5 842,6	1	850,0	2	1 213,7	13	3 775,0	0	0,0
2.1a	124	10 018,5	25	1 264,6	15	1 405,9	84	9 039,7	3	35,3
2.2a	13	1 994,0	2	387,6	3	906,2	8	695,9	0	0,0
2a	137	12 012,5	27	1 652,2	18	2 312,1	92	9 735,6	3	35,3
2.1b	0	131,8	0	16,6	0	18,5	0	118,9	0	0,5
2.2b	0	26,2	0	5,1	0	11,9	0	9,2	0	0,0
2b	0	158,1	0	21,7	0	30,4	0	128,1	0	0,5
3.1	63	10 607,0	20	4 444,6	7	973,9	36	5 188,6	2	50,7
3.2	20	616,0	6	235,6	4	173,8	10	206,6	0	0,0
3.3	3	97,7	0	0,0	3	97,7	0	0,0	0	0,0
3.4	9	98,4	7	69,8	0	0,0	2	28,6	0	0,0
3	95	11 419,1	33	4 750,0	14	1 245,4	48	5 423,8	2	50,7
4a.1	379	4 122,4	83	757,5	6	116,2	290	3 222,6	0	0,0
4a	379	4 122,4	83	757,5	6	116,2	290	3 222,6	0	0,0
4b.1	0	317,1	0	58,3	0	8,9	0	247,9	0	0,0
4b	0	317,1	0	58,3	0	8,9	0	247,9	0	0,0
5a.1	0	0,0	0	0,0	0	0,0	0	0,0	0	0,0
5a	0	0,0	0	0,0	0	0,0	0	0,0	0	0,0
5b.1	0	0,0	0	0,0	0	0,0	0	0,0	0	0,0
5b	0	0,0	0	0,0	0	0,0	0	0,0	0	0,0
6a.1	33	2 068,0	1	2,0	0	0,0	32	2 120,7	0	0,0
6a	33	2 068,0	1	2,0	0	0,0	32	2 120,7	0	0,0
6b.1	0	28,1	0	0,0	0	0,0	0	28,8	0	0,0
6b	0	28,1	0	0,0	0	0,0	0	28,8	0	0,0
OP LZZ	660	35 967,7	145	8 091,7	40	4 926,7	475	24 682,5	5	86,5

Poznámka:

- Program je víceúčelový, OP LZZ je financován jak z prostředků určených pro cíl Konvergence (a), tak z prostředků pro cíl Regionální konkurenceschopnost a zaměstnanost (b). V oblastech podpory, kterých se víceúčelovost týká, jsou žádosti podávány a registrovány pouze u cíle Konvergence (a), ale financování probíhá v daném poměru v rámci obou cílů.
- K datu generování jsou u OP LZZ vedeny 5 nedokončené individuální projekty (IP) v hodnotě 33,7 mil. Kč.

Zdroj: MSC2007 – 6. 7. 2011

Tab. 40 - Údaje o globálních grantech (GG) OP Lidské zdroje a zaměstnanost (EU a národní zdroje)

Prioritní osa / Oblast podpory	Podané žádosti		Žádosti vyřazené z administrace		Žádosti ve schvalovacím procesu		GG s vydaným Rozhodnutím / podepsanou Smlouvou		Finančně ukončené GG	
	počet	mil. Kč	počet	mil. Kč	počet	mil. Kč	počet	mil. Kč	počet	mil. Kč
-	a	b	c	d	e	f	g	h	i	J
-	od počátku období		od počátku období		aktuální stav		od počátku období		od počátku období	
1.1	5	10 612,0	1	1 304,5	0	0,0	4	9 047,5	0	0,0
1.2	1	2 000,0	0	0,0	0	0,0	1	1 030,5	0	0,0
1	6	12 612,0	1	1 304,5	0	0,0	5	10 078,0	0	0,0
2.1a	1	1 492,1	0	0,0	0	0,0	1	1 492,1	0	0,0
2.2a	0	0,0	0	0,0	0	0,0	0	0,0	0	0,0
2a	1	1 492,1	0	0,0	0	0,0	1	1 492,1	0	0,0
2.1b	0	19,6	0	0,0	0	0,0	0	19,6	0	0,0
2.2b	0	0,0	0	0,0	0	0,0	0	0,0	0	0,0
2b	0	19,6	0	0,0	0	0,0	0	19,6	0	0,0
3.1	3	1 538,0	0	0,0	0	0,0	3	1 538,0	0	0,0
3.2	1	477,5	0	0,0	0	0,0	1	477,5	0	0,0
3.3	1	1 865,1	0	0,0	0	0,0	1	1 705,1	0	0,0
3.4	1	1 640,5	0	0,0	0	0,0	1	1 640,5	0	0,0
3	6	5 521,1	0	0,0	0	0,0	6	5 361,1	0	0,0
4a.1	1	1 485,7	0	0,0	0	0,0	1	1 485,7	0	0,0
4a	1	1 485,7	0	0,0	0	0,0	1	1 485,7	0	0,0
4b.1	0	114,3	0	0,0	0	0,0	0	114,3	0	0,0
4b	0	114,3	0	0,0	0	0,0	0	114,3	0	0,0
5a.1	1	664,5	0	0,0	0	0,0	1	664,5	0	0,0
5a	1	664,5	0	0,0	0	0,0	1	664,5	0	0,0
5b.1	0	51,1	0	0,0	0	0,0	0	51,1	0	0,0
5b	0	51,1	0	0,0	0	0,0	0	51,1	0	0,0
6a.1	0	0,0	0	0,0	0	0,0	0	0,0	0	0,0
6a	0	0,0	0	0,0	0	0,0	0	0,0	0	0,0
6b.1	0	0,0	0	0,0	0	0,0	0	0,0	0	0,0
6b	0	0,0	0	0,0	0	0,0	0	0,0	0	0,0
OP LZZ	15	21 960,5	1	1 304,5	0	0,0	14	19 266,5	0	0,0

Poznámka: - Program je víceúčelový, OP LZZ je financován jak z prostředků určených pro cíl Konvergence (a), tak z prostředků pro cíl Regionální konkurenceschopnost a zaměstnanost (b). V oblastech podpory, kterých se víceúčelovost týká, jsou žádosti podávány a registrovány pouze u cíle Konvergence (a), ale financování probíhá v daném poměru v rámci obou cílů. Částky na GG za PO2 byly dle pravidel víceúčelovosti rozděleny na cíl Konvergence (a) a na cíl Regionální konkurenceschopnost a zaměstnanost (b). - K datu generování nejsou u OP LZZ evidovány žádné nedokončené globální granty (GG).

Zdroj: MSC2007 – 6. 7. 2011

Tab. 41 - Údaje o grantových projektech (GP) OP Lidské zdroje a zaměstnanost (EU a národní zdroje)

Prioritní osa / Oblast podpory	Podané žádosti		Žádosti vyřazené z administrace		Žádosti ve schvalovacím procesu		Projekty s vydaným Rozhodnutím / podepsanou Smlouvou		Finančně ukončené projekty	
	počet	mil. Kč	počet	mil. Kč	počet	mil. Kč	počet	mil. Kč	počet	mil. Kč
-	a	b	c	d	e	f	g	h	i	j
-	od počátku období		od počátku období		aktuální stav		od počátku období		od počátku období	
1.1	3 563	19 074,3	1 874	11 058,6	26	150,3	1 663	7 802,3	1	1,6
1.2	22	181,0	7	59,5	11	85,9	4	35,6	0	0,0
1	3 585	19 255,3	1 881	11 118,1	37	236,2	1 667	7 837,9	1	1,6
2.1a	435	2 071,9	308	1 476,3	3	13,0	124	582,6	0	0,0
2.2a	0	0,0	0	0,0	0	0,0	0	0,0	0	0,0
2a	435	2 071,9	308	1 476,3	3	13,0	124	582,6	0	0,0
2.1b	0	27,3	0	19,4	0	0,2	0	7,7	0	0,0
2.2b	0	0,0	0	0,0	0	0,0	0	0,0	0	0,0
2b	0	27,3	0	19,4	0	0,2	0	7,7	0	0,0
3.1	1 377	5 469,5	1 018	4 353,2	109	335,0	250	782,5	1	9,7
3.2	285	1 952,9	188	1 345,8	35	230,6	62	376,4	0	0,0
3.3	803	3 852,0	556	2 670,7	139	691,0	108	490,3	0	0,0
3.4	855	3 812,4	694	3 161,7	3	12,6	158	638,0	0	0,0
3	3 320	15 086,8	2 456	11 531,5	286	1 269,3	578	2 287,2	1	9,7
4a.1	357	1 588,6	150	686,8	46	174,6	161	727,2	0	0,0
4a	357	1 588,6	150	686,8	46	174,6	161	727,2	0	0,0
4b.1	0	122,2	0	52,8	0	13,4	0	55,9	0	0,0
4b	0	122,2	0	52,8	0	13,4	0	55,9	0	0,0
5a.1	248	1 334,6	177	999,6	1	3,0	70	332,0	0	0,0
5a	248	1 334,6	177	999,6	1	3,0	70	332,0	0	0,0
5b.1	0	102,7	0	76,9	0	0,2	0	25,5	0	0,0
5b	0	102,7	0	76,9	0	0,2	0	25,5	0	0,0
6a.1	0	0,0	0	0,0	0	0,0	0	0,0	0	0,0
6a	0	0,0	0	0,0	0	0,0	0	0,0	0	0,0
6b.1	0	0,0	0	0,0	0	0,0	0	0,0	0	0,0
6b	0	0,0	0	0,0	0	0,0	0	0,0	0	0,0
OP LZZ	7 945	39 589,4	4 972	25 961,4	373	1 709,9	2 600	11 856,0	2	11,4

Poznámka:

- Program je víceúčelový, OP LZZ je financován jak z prostředků určených pro cíl Konvergence (a), tak z prostředků pro cíl Regionální konkurenceschopnost a zaměstnanost (b). V oblastech podpory, kterých se víceúčelost týká, jsou žádosti podávány a registrovány pouze u cíle Konvergence (a), ale financování probíhá v daném poměru v rámci obou cílů.
- K datu generování je u OP evidováno 14 nedokončených grantových projektů (GP) v celkové hodnotě 46,3 mil. Kč.

Zdroj: MSC2007 – 6. 7. 2011

Tab. 42 - Údaje o stavu čerpání finančních prostředků OP Lidské zdroje a zaměstnanost (EU a národní zdroje)

Prioritní osa / Oblast podpory	Celková alokace podpory 2007–2013	Podané žádosti		Projekty s vydaným Rozhodnutím / podepsanou Smlouvou		Proplacené prostředky příjemcům		Prostředky v souhrnných žádostech zaúčtovaných PCO		Certifikované výdaje předložené EK	
		v mil. Kč	v mil. Kč	%	v mil. Kč	%	v mil. Kč	%	v mil. Kč	%	v mil. Kč
-	a	b	b/a	c	c/a	d	d/a	e	e/a	f	f/a
1.1	12 863,6	24 520,3	190,6	11 184,6	86,9	3 837,2	29,8	1 776,0	13,8	858,6	6,7
1.2	2 225,6	577,6	26,0	428,3	19,2	21,4	1,0	11,1	0,5	5,1	0,2
1	15 089,2	25 097,9	166,3	11 612,9	77,0	3 858,6	25,6	1 787,1	11,8	863,7	5,7
2.1a	14 649,4	12 090,4	82,5	9 622,3	65,7	4 739,8	32,4	4 649,9	31,7	2 931,0	20,0
2.2a	2 594,5	1 994,0	76,9	695,9	26,8	13,1	0,5	13,1	0,5	5,0	0,2
2a	17 243,9	14 084,4	81,7	10 318,2	59,8	4 752,8	27,6	4 663,0	27,0	2 936,0	17,0
2.1b	192,8	159,1	82,5	126,6	65,7	62,4	32,4	61,2	31,7	38,6	20,0
2.2b	34,1	26,2	76,9	9,2	26,8	0,2	0,5	0,2	0,5	0,1	0,2
2b	226,9	185,3	81,7	135,8	59,8	62,6	27,6	61,4	27,0	38,6	17,0
3.1	7 244,0	16 076,5	221,9	5 971,1	82,4	3 225,6	44,5	2 379,8	32,9	1 367,9	18,9
3.2	969,7	2 568,8	264,9	583,1	60,1	208,4	21,5	129,2	13,3	70,5	7,3
3.3	1 816,0	3 949,7	217,5	490,3	27,0	169,5	9,3	67,4	3,7	0,0	0,0
3.4	1 454,7	3 910,8	268,8	666,6	45,8	378,2	26,0	210,8	14,5	121,3	8,3
3	11 484,4	26 505,9	230,8	7 711,0	67,1	3 981,7	34,7	2 787,2	24,3	1 559,7	13,6
4a.1	5 190,0	5 711,0	110,0	3 949,9	76,1	500,6	9,6	160,6	3,1	47,6	0,9
4a	5 190,0	5 711,0	110,0	3 949,9	76,1	500,6	9,6	160,6	3,1	47,6	0,9
4b.1	399,2	439,3	110,0	303,8	76,1	38,5	9,6	12,4	3,1	3,7	0,9
4b	399,2	439,3	110,0	303,8	76,1	38,5	9,6	12,4	3,1	3,7	0,9
5a.1	929,7	1 334,6	143,5	332,0	35,7	170,2	18,3	78,2	8,4	33,0	3,6
5a	929,7	1 334,6	143,5	332,0	35,7	170,2	18,3	78,2	8,4	33,0	3,6
5b.1	71,5	102,7	143,5	25,5	35,7	13,1	18,3	6,0	8,4	2,5	3,6
5b	71,5	102,7	143,5	25,5	35,7	13,1	18,3	6,0	8,4	2,5	3,6
6a.1	2 083,3	2 068,0	99,3	2 120,7	101,8	299,5	14,4	286,9	13,8	181,7	8,7
6a	2 083,3	2 068,0	99,3	2 120,7	101,8	299,5	14,4	286,9	13,8	181,7	8,7
6b.1	28,3	28,1	99,3	28,8	101,8	4,1	14,4	3,9	13,8	2,5	8,7
6b	28,3	28,1	99,3	28,8	101,8	4,1	14,4	3,9	13,8	2,5	8,7
Cíl 1	52 020,6	74 801,7	143,8	36 044,6	69,3	13 563,4	26,1	9 763,0	18,8	5 621,7	10,8
Cíl 2	725,9	755,4	104,1	493,9	68,0	118,2	16,3	83,6	11,5	47,3	6,5
OP LZZ	52 746,5	75 557,1	143,2	36 538,6	69,3	13 681,6	25,9	9 846,7	18,7	5 669,0	10,7

Poznámka:

- Ve sloupci „Podané žádosti“ a „Projekty s vydaným Rozhodnutím / podepsanou Smlouvou“ jsou vykazovány údaje za IP a GP, zatímco ve sloupci „Proplacené prostředky příjemcům“, „Prostředky v souhrnných žádostech zaúčtovaných PCO“ a „Certifikované výdaje předložené EK“ jsou zahrnuty údaje za IP a GG, a to z důvodu, že certifikace probíhá pouze na úrovni IP a GG, nikoliv GP.
- Měnový kurz: 1 EUR = 24,34 CZK - měsíční kurz převzatý z MSC2007; „Prostředky v souhrnných žádostech zaúčtovaných PCO“ a „Certifikované výdaje předložené EK“ jsou přepočteny kurzem v době zaúčtování v IS Viola, tj. kurz není shodný s aktuálním měsíčním kurzem.

Zdroj: MSC2007 – 6. 7. 2011

INTEGROVANÝ OPERAČNÍ PROGRAM

Finanční prostředky tohoto operačního programu jsou určeny k rozvoji veřejné správy, kultury, cestovního ruchu, informační společnosti, k podpoře zaměstnanosti, péči o zdraví obyvatel, ke zlepšení bydlení a bezpečnosti obyvatelstva. Cílem Integrovaného OP je podpořit socioekonomický růst ČR a zvýšit kvalitu života občanů ČR. Integrovaný OP je financován z ERDF.

Z územního hlediska jsou intervence Integrovaného OP zaměřeny především na podporu regionů ČR zařazených do cíle Konvergence (celé území ČR kromě hlavního města Prahy). U vybraných oblastí podpory se intervence týkají i území hlavního města Prahy (prioritní osa 1, 4 a 6).

Roli řídicího orgánu vykonává Ministerstvo pro místní rozvoj ČR, činnost zprostředkujících subjektů zastávají Ministerstvo vnitra ČR (oblasti podpory 1.1, 2.1 a 3.4), Ministerstvo práce a sociálních věcí ČR (oblasti podpory 3.1 a 3.3), Ministerstvo zdravotnictví ČR (oblast podpory 3.2), Ministerstvo kultury ČR (oblast podpory 5.1) a Centrum pro regionální rozvoj ČR (oblasti podpory 2.1, 3.1, 3.3, 3.4, 5.2, 5.3 a 4. a 6. prioritní osa). Podrobnější informace o Integrovaném OP jsou uvedeny na internetových stránkách www.strukturalni-fondy.cz/iop.

Tab. 43 - Struktura Integrovaného OP

Číslo prioritní osy / oblasti podpory	Název prioritní osy / oblasti podpory	Podíl na celkové alokaci v %
1a,b	Modernizace veřejné správy	21,1
1.1a,b	Rozvoj informační společnosti ve veřejné správě	21,1
2	Zavádění ICT ve veřejné správě	10,8
2.1	Zavádění ICT v územní veřejné správě	10,8
3	Zvýšení kvality a dostupnosti veřejných služeb	34,4
3.1	Služby v oblasti sociální integrace	5,0
3.2	Služby v oblasti veřejného zdraví	15,7
3.3	Služby v oblasti zaměstnanosti	2,9
3.4	Služby v oblasti bezpečnosti, prevence a řešení rizik	10,8
4a,b	Národní podpora cestovního ruchu	4,1
4.1a,b	Národní podpora rozvoje cestovního ruchu	4,1
5	Národní podpora územního rozvoje	26,6
5.1	Národní podpora využití potenciálu kulturního dědictví	13,4
5.2	Zlepšení prostředí v problémových sídlištích	12,2
5.3	Modernizace a rozvoj systémů tvorby územních politik	1,0
6a,b	Technická pomoc	2,8
6.1a,b	Aktivity spojené s řízením IOP	1,7
6.2a,b	Ostatní náklady technické pomoci IOP	1,1

Poznámka:

- OP je víceúčelový, tj. je financován jak z prostředků určených pro cíl Konvergence (a), tak z prostředků pro cíl Regionální konkurenceschopnost a zaměstnanost (b).

Zdroj: Programový dokument IOP

Pokrok v realizaci Integrovaného OP v prvním pololetí roku 2011

V první polovině roku 2011 žadatelé podali na řídicí orgán/ zprostředkující subjekty celkem 368 žádostí o dotaci v celkové výši 4,9 mld. Kč, což představuje půlroční nárůst o 10,2 %. Řídicí orgán vydal za uplynulé pololetí celkem 485 Rozhodnutí o poskytnutí dotace v hodnotě 4,1 mld. Kč. To znamená, že uplynulé pololetí došlo k nárůstu schválených finančních prostředků o 16,4 %. Od počátku programového období bylo k 6. červenci 2011 na účty příjemců proplaceno celkem 6,4 mld. Kč. Z toho jen za první pololetí roku 2011 byly příjemcům proplaceny 2,0 mld. Kč (31,4 % z celkové částky proplacených prostředků). Objem certifikovaných výdajů se v první polovině roku 2011 zvýšil o 987,7 mil. Kč (k 6 červenci 2011 dosahuje hodnota certifikovaných výdajů 3,6 mld. Kč).

Realizace Integrovaného OP

V Integrovaném OP bylo k 6. červenci 2011 podáno 7 867 žádostí v celkové výši 52,9 mld. Kč, což představuje 116,2 % z celkové alokace na program. Řídicí orgán a zprostředkující subjekty vydaly 6 898 Rozhodnutí o poskytnutí dotace v hodnotě 29,1 mld. Kč (64,0 % z alokace na období 2007–2013). Proplacené prostředky příjemcům činí 6,4 mld. Kč, což představuje 14,0 % z alokace Integrovaného OP. Objem certifikovaných výdajů dosahuje 3,6 mld. Kč, to je 7,9 % z alokace na období 2007–2013.

Podané žádosti

Počet podaných žádostí se v červnu 2011 zvýšil o 79 žádostí ve výši 1,2 mld. Kč. Finanční požadavek v podaných žádostech k 6. červenci 2011 přesahuje alokaci na celé programové období o 16,0 %, tj. finanční objem v 7 867 podaných žádostech dosahuje 52,9 mld. Kč.

Největší meziměsíční nárůst (46 žádostí ve výši 451,8 mil. Kč) je zaznamenán v oblasti podpory 5.2 „Zlepšení prostředí v problémových sídlištích“.

Projekty s vydaným Rozhodnutím o poskytnutí dotace

Počet schválených projektů se v meziměsíčním srovnání zvýšil o 73 Rozhodnutí o poskytnutí dotace v hodnotě 1,5 mld. Kč. Finanční objem v projektech s vydaným Rozhodnutím o poskytnutí dotace k 6. červenci 2011 dosahuje 29,1 mld. Kč, to představuje 64,2 % z alokace na Integrovaný OP.

V červnu 2011 byl největší pokrok ve finančním objemu schválených projektů zaznamenán v oblasti podpory 2.1 „Zavádění ICT v územní veřejné správě“ (26 Rozhodnutí ve výši 1,1 mld. Kč) a v oblasti podpory 5.2 „Zlepšení prostředí v problémových sídlištích“ (36 Rozhodnutí ve výši 105,7 mil. Kč).

Proplacené prostředky příjemcům

Od počátku programového období k 6. červenci 2011 byly proplaceny prostředky na účty příjemců ve výši 6,4 mld. Kč, což činí 14,0 % z alokace Integrovaného OP. V červnu 2011 byly na účty

příjemců převedeny finanční prostředky ve výši 270,5 mil. Kč, a to ve všech prioritních osách Integrovaného OP (vyjma 2. prioritní osy).

V Integrovaném OP bylo k 6. červenci 2011 **finančně ukončeno** 5 311 projektů ve výši 5,2 mld. Kč (tj. 77,0 % z celkového počtu schválených projektů). Ve sledovaném období bylo finančně ukončeno dalších 32 projektů v hodnotě 172,6 mil. Kč.

Certifikované výdaje předložené Evropské komisi

Ve sledovaném období nedošlo ke zvýšení certifikovaných výdajů předložených EK. K 6. červenci 2011 dosahují certifikované výdaje předložené EK 3,6 mld. Kč, což představuje 7,9 % z alokace Integrovaného OP.

V průběhu června 2011 byl zaznamenán nárůst prostředků ve výši 168,0 mil. Kč v souhrnných žádostech zaúčtovaných PCO. K 6. červenci 2011 jejich podíl tvoří 11,8 % z alokace celého programu.

Tab. 44 - Údaje o projektech Integrovaného OP (EU a národní zdroje)

Prioritní osa / Oblast podpory	Podané žádosti		Žádosti vyřazené z administrace		Žádosti ve schvalovacím procesu		Projekty s vydaným Rozhodnutím / podepsanou Smlouvou		Finančně ukončené projekty	
	počet	mil. Kč	počet	mil. Kč	počet	mil. Kč	počet	mil. Kč	počet	mil. Kč
-	a	b	c	d	e	f	g	h	i	j
-	od počátku období		od počátku období		aktuální stav		od počátku období		od počátku období	
1.1a	79	10 743,6	20	2 180,3	1	14,2	58	8 475,5	8	226,3
1a	79	10 743,6	20	2 180,3	1	14,2	58	8 475,5	8	226,3
1.1b	0	826,4	0	167,7	0	1,1	0	652,0	0	17,4
1b	0	826,4	0	167,7	0	1,1	0	652,0	0	17,4
2.1	5 839	5 465,7	295	598,3	26	2 000,1	5 518	2 853,4	4 568	387,2
2	5 839	5 465,7	295	598,3	26	2 000,1	5 518	2 853,4	4 568	387,2
3.1	175	1 251,4	120	550,7	39	559,3	16	56,1	7	15,6
3.2	164	7 886,4	25	1 207,1	31	1 084,4	108	5 541,2	52	2 608,5
3.3	12	1 038,5	4	313,9	6	596,8	2	57,0	0	0,0
3.4	64	4 340,3	2	1 198,9	40	1 972,7	22	1 055,1	8	513,3
3	415	14 516,6	151	3 270,6	116	4 213,3	148	6 709,3	67	3 137,4
4.1a	64	2 150,3	37	907,7	8	511,4	19	722,8	0	0,0
4a	64	2 150,3	37	907,7	8	511,4	19	722,8	0	0,0
4.1b	64	165,4	37	69,8	8	39,3	19	55,6	0	0,0
4b	64	165,4	37	69,8	8	39,3	19	55,6	0	0,0
5.1	42	14 025,8	24	8 159,4	0	0,0	18	5 844,8	0	0,0
5.2	713	3 239,9	17	113,0	145	733,3	551	2 294,5	267	892,9
5.3	579	501,6	57	50,1	7	14,3	515	431,3	370	292,5
5	1 334	17 767,3	98	8 322,6	152	747,6	1 084	8 570,5	637	1 185,4
6.1a	25	845,2	0	0,0	5	52,6	20	760,0	8	117,8
6.2a	47	353,8	2	4,4	13	53,1	32	275,4	23	103,7
6a	72	1 199,0	2	4,4	18	105,7	52	1 035,5	31	221,6
6.1b	0	15,5	0	0,0	0	1,0	0	14,0	0	2,2
6.2b	0	6,5	0	0,1	0	1,0	0	5,1	0	1,9
6b	0	22,0	0	0,1	0	1,9	0	19,0	0	4,1
Cíl 1	7 803	51 842,4	603	15 283,9	321	7 592,3	6 879	28 367,0	5 311	5 157,8
Cíl 2	64	1 013,8	37	237,6	8	42,4	19	726,6	0	21,5
IOP	7 867	52 856,3	640	15 521,5	329	7 634,7	6 898	29 093,6	5 311	5 179,3

Poznámka:

- Počet podaných žádostí je u víceřadových prioritních os uveden pouze u oblastí podpory vztahující se k cíli Konvergence (a). V oblastech podpory, které spadají pod cíl Regionální konkurenceschopnost a zaměstnanost (b) je počet nulový (kromě 4. prioritní osy). - K datu generování je u OP vedeno 81 nedokončených projektů v hodnotě 1,2 mld. Kč.

Zdroj: MSC2007 – 6. 7. 2011

Tab. 45 - Údaje o stavu čerpání finančních prostředků Integrovaného OP (EU a národní zdroje)

Prioritní osa / Oblast podpory	Celková alokace podpory 2007–2013	Podané žádosti		Projekty s vydaným Rozhodnutím / podepsanou Smlouvou		Proplacené prostředky příjemcům		Prostředky v souhrnných žádostech zaúčtovaných PCO		Certifikované výdaje předložené EK	
		mil. Kč	mil. Kč	%	mil. Kč	%	mil. Kč	%	mil. Kč	%	mil. Kč
-	a	b	b/a	c	c/a	d	d/a	e	e/a	f	f/a
1a.1	8 903,1	10 743,6	120,7	8 475,5	95,2	838,6	9,4	396,7	4,5	285,8	3,2
1a	8 903,1	10 743,6	120,7	8 475,5	95,2	838,6	9,4	396,7	4,5	285,8	3,2
1b.1	684,9	826,4	120,7	652,0	95,2	64,5	9,4	30,5	4,5	22,0	3,2
1b	684,9	826,4	120,7	652,0	95,2	64,5	9,4	30,5	4,5	22,0	3,2
2.1	4 899,2	5 465,7	111,6	2 853,4	58,2	384,1	7,8	176,5	3,6	153,8	3,1
2	4 899,2	5 465,7	111,6	2 853,4	58,2	384,1	7,8	176,5	3,6	153,8	3,1
3.1	2 268,2	1 251,4	55,2	56,1	2,5	18,6	0,8	16,3	0,7	2,3	0,1
3.2	7 208,2	7 886,4	109,4	5 541,2	76,9	2 550,2	35,4	2 394,0	33,2	1 768,0	24,5
3.3	1 334,2	1 038,5	77,8	57,0	4,3	0,0	0,0	0,0	0,0	0,0	0,0
3.4	4 901,7	4 340,3	88,5	1 055,1	21,5	475,0	9,7	475,0	9,7	124,2	2,5
3	15 712,4	14 516,6	92,4	6 709,3	42,7	3 043,8	19,4	2 885,2	18,4	1 894,6	12,1
4a.1	1 736,4	2 150,3	123,8	722,8	41,6	138,8	8,0	138,4	8,0	98,7	5,7
4a	1 736,4	2 150,3	123,8	722,8	41,6	138,8	8,0	138,4	8,0	98,7	5,7
4b.1	133,6	165,4	123,8	55,6	41,6	10,7	8,0	10,6	8,0	7,6	5,7
4b	133,6	165,4	123,8	55,6	41,6	10,7	8,0	10,6	8,0	7,6	5,7
5.1	6 097,1	14 025,8	230,0	5 844,8	95,9	351,5	5,8	325,8	5,3	153,4	2,5
5.2	5 523,0	3 239,9	58,7	2 294,5	41,5	952,3	17,2	859,5	15,6	500,2	9,1
5.3	463,4	501,6	108,3	431,3	93,1	307,7	66,4	300,4	64,8	264,1	57,0
5	12 083,4	17 767,3	147,0	8 570,5	70,9	1 611,5	13,3	1 485,7	12,3	917,6	7,6
6a.1	785,5	845,2	107,6	760,0	96,8	202,3	25,7	197,6	25,1	170,3	21,7
6a.2	513,4	353,8	68,9	275,4	53,7	63,3	0,0	62,6	12,2	53,3	10,4
6a	1 298,9	1 199,0	92,3	1 035,5	79,7	265,6	20,4	260,1	20,0	223,5	17,2
6b.1	14,4	15,5	107,6	14,0	96,8	3,7	25,8	3,6	25,2	3,1	21,7
6b.2	9,4	6,5	68,9	5,1	53,6	1,2	12,3	1,2	12,2	1,0	10,4
6b	23,9	22,0	92,3	19,0	79,7	4,9	20,5	4,8	20,0	4,1	17,2
Cíl 1	44 633,4	51 842,4	116,2	28 367,0	63,6	6 282,4	14,1	5 342,7	12,0	3 574,0	8,0
Cíl 2	842,3	1 013,8	120,4	726,6	86,3	80,1	9,5	45,9	5,5	33,7	4,0
IOP	45 475,7	52 856,3	116,2	29 093,6	64,0	6 362,4	14,0	5 388,6	11,8	3 607,7	7,9

Poznámka:

- Měnový kurz: 1 EUR = 24,34 CZK - měsíční kurz převzatý z MSC2007, „Prostředky v souhrnných žádostech zaúčtovaných PCO“ a „Certifikované výdaje předložené EK“ jsou přepočteny kurzem v době zaúčtování v IS Viola, tj. kurz není shodný s aktuálním měsíčním kurzem.

- Zdroj: MSC2007 – 6. 7. 2011

OPERAČNÍ PROGRAM TECHNICKÁ POMOC

Z OP Technická pomoc jsou zajišťovány aktivity, které podporují efektivitu řízení Národního strategického referenčního rámce, jeho administrativní zabezpečení, kontrolu, monitorování a evaluaci realizace NSRR a aktivity, jež jsou spojeny s využitím prostředků SF / FS a jejich publicitou.

Z územního hlediska jsou intervence OP Technická pomoc zaměřeny na celé území ČR včetně hlavního města Prahy.

Řídicím orgánem OP Technická pomoc je Ministerstvo pro místní rozvoj ČR. Zprostředkujícím subjektem je Centrum pro regionální rozvoj ČR. Podrobnější informace jsou dostupné na internetových stránkách www.strukturalni-fondy.cz/op-tp.

Tab. 46 - Struktura OP Technická pomoc

Číslo prioritní osy / oblasti podpory	Název prioritní osy / oblasti podpory	Podíl na celkové alokaci v %
1a,b	Podpora řízení a koordinace	10,5
1.1a,b	Řízení implementace NSRR	6,3
1.2a,b	Finanční řízení, kontrola a audit	1,0
1.3a,b	Řízení a koordinace HSS	1,6
1.4a,b	Příprava nového programového období 2014 +	1,6
2a,b	Monitorování	20,0
2.1a,b	Komunikační a monitorovací systém	20,0
3a,b	Administrativní a absorpční kapacita	41,9
3.1a,b	Podpora administrativních struktur včetně profesního vzdělávání	29,3
3.2a,b	Podpora absorpční kapacity	12,6
4a,b	Publicita	27,7
4.1a,b	Aktivity pro informování a publicitu	22,2
4.2a,b	Správa nástrojů komunikace a řízení KoP OP TP	5,5

Poznámka:

- OP je víceúčelový, tj. je financován jak z prostředků určených pro cíl Konvergence (a), tak z prostředků pro cíl Regionální konkurenceschopnost a zaměstnanost (b).

Zdroj: Programový dokument OP TP

Pokrok v realizaci OP Technická pomoc v prvním pololetí roku 2011

V průběhu prvních šesti měsíců roku 2011 žadatelé podali na řídicí orgán celkem 17 žádostí o dotaci v celkové výši 857,8 mil. Kč, což představuje půlroční nárůst o 13 %. Řídicí orgán vydal za uplynulé pololetí celkem 22 Rozhodnutí o poskytnutí dotace v hodnotě 707,4 mil. Kč. To znamená, že v půlročním srovnání došlo k nárůstu schválených finančních prostředků o 20,0 %. Od počátku programového období bylo k 6. červenci 2011 na účty příjemců proplaceno celkem 1,0 mld. Kč. Z toho jen za poslední půlrok bylo příjemcům proplaceno 146,1 mil. Kč (14,2 % z celkové částky proplacených prostředků). Objem certifikovaných výdajů se v prvním pololetí roku 2011 zvýšil o 380,5 mil. Kč (k 6. červenci 2011 dosahuje hodnota certifikovaných výdajů 882,7 mil. Kč, tedy 76% nárůst).

Realizace OP Technická pomoc

K 6. červenci 2011 bylo podáno 130 žádostí o finančním požadavku 7,4 mld. Kč, což představuje 104,4 % z celkové alokace na program. Z podaných žádostí bylo u 105 vydáno Rozhodnutí o poskytnutí dotace ve výši 4,3 mld. Kč (59,8 % z alokace na program na období 2007–2013). Proplacené prostředky příjemcům činí 1,0 mld. Kč, což představuje 14,4 % z alokace na programové období 2007–2013. V OP Technická pomoc byly certifikovány výdaje ve výši 882,7 mil. Kč, to je 12,4 % z celkové alokace programu.

Podané žádosti

V průběhu června 2011 nebyla v OP Technická pomoc podána žádná nová žádost. Od počátku programového období bylo podáno žadateli 130 žádostí s požadovaným objemem finančních prostředků 7,4 mld. Kč, což představuje 104,4 % z alokace na program na období 2007–2013.

Projekty s vydaným Rozhodnutím / podepsanou Smlouvou

Ve stavu vydaná Rozhodnutí / podepsaná Smlouva není evidován meziměsíční nárůst.

Celkem byla v OP Technická pomoc vydána Rozhodnutí / podepsána Smlouva o poskytnutí dotace u 105 žádostí (tj. 80,8 % z celkově 130 podaných žádostí). Objem nasmlouvaných finančních prostředků k 6. červenci 2011 činí 4,3 mld. Kč, což představuje 59,8 % z alokace na OP Technická pomoc.

Proplacené prostředky příjemcům

V OP Technická pomoc byly k 6. červenci 2011 proplaceny prostředky příjemcům ve výši 1,0 mld. Kč (14,1 % z alokace na období 2007–2013). V červnu 2011 byl zaznamenán nárůst v objemu prostředků proplacených příjemcům, a to o 22,6 mil. Kč.

Ve sledovaném období nebyl **finančně ukončen** žádný projekt. Celkově bylo finančně ukončeno 41 projektů o finančním objemu 804,5 mil. Kč (tj. 39,0 % z celkového počtu schválených projektů).

Certifikované výdaje předložené Evropské komisi

V oblasti certifikovaných výdajů předložených EK nebyl v meziměsíčním porovnání zaznamenán nárůst. Celková výše certifikovaných výdajů předložených EK k 6. červenci 2011 činí 882,7 mil. Kč, tj. 12,4 % z celkové alokace OP Technická pomoc.

Nárůst je zaznamenán v objemu prostředků zahrnutých do souhrnných žádostí zaúčtovaných PCO, a to o 40,5 mil. Kč. K 6. červenci 2011 byla do souhrnných žádostí zahrnuta 1,0 mld. Kč, tedy 14,1 % z celkové alokace programu.

Tab. 47 - Údaje o projektech OP Technická pomoc (EU a národní zdroje)

Prioritní osa / Oblast podpory	Podané žádosti		Žádosti vyřazené z administrace		Žádosti ve schvalovacím procesu		Projekty s vydaným Rozhodnutím / podepsanou Smlouvou		Finančně ukončené projekty	
	počet	mil. Kč	počet	mil. Kč	počet	mil. Kč	počet	mil. Kč	počet	mil. Kč
-	a	b	c	d	e	f	g	h	i	j
-	od počátku období		od počátku období		aktuální stav		od počátku období		od počátku období	
1.1a	7	479,6	0	0,0	0	0,0	7	277,7	0	0,0
1.2a	3	44,3	1	7,4	0	0,0	2	33,7	1	29,5
1.3a	1	12,8	0	0,0	0	0,0	1	12,8	0	0,0
1.4a	2	39,4	0	0,0	0	0,0	2	39,4	0	0,0
1a	13	576,1	1	7,4	0	0,0	12	363,6	1	29,5
1.1b	0	7,4	0	0,0	0	0,0	0	4,3	0	0,0
1.2b	0	0,7	0	0,1	0	0,0	0	0,5	0	0,5
1.3b	0	0,2	0	0,0	0	0,0	0	0,2	0	0,0
1.4b	0	0,6	0	0,0	0	0,0	0	0,6	0	0,0
1b	0	8,9	0	0,1	0	0,0	0	5,6	0	0,5
2.1a	57	2 957,6	19	1 939,0	1	1,5	37	1 010,6	18	286,1
2a	57	2 957,6	19	1 939,0	1	1,5	37	1 010,6	18	286,1
2.1b	0	47,9	0	31,4	0	0,0	0	16,4	0	4,6
2b	0	47,9	0	31,4	0	0,0	0	16,4	0	4,6
3.1a	52	2 233,7	3	45,7	0	0,0	49	2 031,8	22	476,0
3.2a	2	541,2	0	0,0	0	0,0	2	168,3	0	0,0
3a	54	2 774,9	3	45,7	0	0,0	51	2 200,1	22	476,0
3.1b	0	36,3	0	0,7	0	0,0	0	33,0	0	7,7
3.2b	0	8,8	0	0,0	0	0,0	0	2,7	0	0,0
3b	0	45,1	0	0,7	0	0,0	0	35,8	0	7,7
4.1a	4	922,7	0	0,0	1	393,9	3	528,8	0	0,0
4.2a	2	93,6	0	0,0	0	0,0	2	93,6	0	0,0
4a	6	1 016,3	0	0,0	1	393,9	5	622,4	0	0,0
4.1b	0	15,1	0	0,0	0	6,4	0	8,7	0	0,0
4.2b	0	1,5	0	0,0	0	0,0	0	1,5	0	0,0
4b	0	16,6	0	0,0	0	6,4	0	10,2	0	0,0
Cíl 1	130	7 324,9	23	1 992,1	2	395,3	105	4 196,7	41	791,6
Cíl 2	0	118,5	0	32,3	0	6,5	0	67,9	0	12,8
OP TP	130	7 443,4	23	2 024,3	2	401,8	105	4 264,7	41	804,5

Poznámka:

- Počet podaných projektových žádostí je vzhledem k vícečlivosti programu uveden pouze u oblastí podpory vztahující se k cíli Konvergence (a). V oblastech podpory náležících k cíli Regionální konkurenceschopnost a zaměstnanost (b) je počet nulový. - K datu generování jsou u OP TP evidovány 4 nedokončené projekty v celkové hodnotě 170,9 mil. Kč.- V meziměsíčním srovnání je u OP TP v oblasti podpory 3.1. ve stavu „Projekty s vydaným Rozhodnutím / podepsanou Smlouvou“ evidován pokles finančních prostředků (o 8 mil. Kč). Důvodem je snížení výdajů na projekt formou dodatku ke Smlouvě.

Zdroj: MSC2007 – 6. 7. 2011

Tab. 48 - Údaje o stavu čerpání finančních prostředků OP Technická pomoc (EU a národní zdroje)

Prioritní osa / Oblast podpory	Celková alokace podpory 2007–2013	Podané žádosti		Projekty s vydaným Rozhodnutím / podepsanou Smlouvou		Proplacené prostředky příjemcům		Prostředky v souhrnných žádostech zaúčtovaných PCO		Certifikované výdaje předložené EK	
		v mil. Kč	v mil. Kč	%	v mil. Kč	%	v mil. Kč	%	v mil. Kč	%	v mil. Kč
-	a	b	b/a	c	c/a	d	d/a	e	e/a	f	f/a
1.1a	439,2	479,6	109,2	277,7	63,2	43,7	9,9	43,7	9,9	43,7	9,9
1.2a	74,9	44,3	59,1	33,7	45,0	29,8	39,8	29,8	39,8	29,5	39,4
1.3a	109,5	12,8	11,7	12,8	11,7	2,5	2,3	2,5	2,3	0,5	0,5
1.4a	109,5	39,4	36,0	39,4	36,0	0,0	0,0	0,0	0,0	0,0	0,0
1a	733,1	576,1	78,6	363,6	49,6	76,0	10,4	76,0	10,4	73,7	10,1
1.1b	7,1	7,4	104,4	4,3	60,5	0,7	9,6	0,7	9,6	0,7	9,6
1.2b	1,2	0,7	56,6	0,5	43,1	0,5	39,7	0,5	39,7	0,5	39,3
1.3b	1,8	0,2	11,2	0,2	11,2	0,0	2,2	0,0	2,2	0,0	0,5
1.4b	1,8	0,6	34,4	0,6	34,4	0,0	0,0	0,0	0,0	0,0	0,0
1b	11,9	8,9	75,1	5,6	47,4	1,2	10,2	1,2	10,2	1,2	9,9
2.1a	1 406,9	2 957,6	210,2	1 010,6	71,8	262,8	18,7	262,0	18,6	224,8	16,0
2a	1 406,9	2 957,6	210,2	1 010,6	71,8	262,8	18,7	262,0	18,6	224,8	16,0
2.1b	22,8	47,9	210,2	16,4	71,8	4,2	18,7	4,2	18,6	3,6	16,0
2b	22,8	47,9	210,2	16,4	71,8	4,2	18,7	4,2	18,6	3,6	16,0
3.1a	2 060,7	2 233,7	108,4	2 031,8	98,6	502,1	24,4	480,6	23,3	398,6	19,3
3.2a	876,4	541,2	61,8	168,3	19,2	1,2	0,1	1,2	0,1	1,2	0,1
3a	2 937,1	2 774,9	94,5	2 200,1	74,9	503,2	17,1	481,8	16,4	399,7	13,6
3.1b	33,4	36,3	108,8	33,0	99,0	8,1	24,4	7,8	23,4	6,5	19,4
3.2b	14,2	8,8	62,0	2,7	19,3	0,0	0,1	0,0	0,1	0,0	0,1
3b	47,6	45,1	94,9	35,8	75,2	8,2	17,2	7,8	16,4	6,5	13,6
4.1a	1 551,4	922,7	59,5	528,8	34,1	170,4	11,0	170,4	11,0	170,4	11,0
4.2a	387,1	93,6	24,2	93,6	24,2	0,0	0,0	0,0	0,0	0,0	0,0
4a	1 938,5	1 016,3	52,4	622,4	32,1	170,4	8,8	170,4	8,8	170,4	8,8
4.1b	25,1	15,1	60,1	8,7	34,4	2,8	11,1	2,8	11,1	2,8	11,1
4.2b	6,3	1,5	24,4	1,5	24,4	0,0	0,0	0,0	0,0	0,0	0,0
4b	31,4	16,6	53,0	10,2	32,4	2,8	8,9	2,8	8,9	2,8	8,9
Cíl 1	7 015,6	7 324,9	104,4	4 196,7	59,8	1 012,4	14,4	990,1	14,1	868,6	12,4
Cíl 2	113,6	118,5	104,4	67,9	59,8	16,4	14,4	16,0	14,1	14,1	12,4
OP TP	7 129,2	7 443,4	104,4	4 264,7	59,8	1 028,8	14,4	1 006,2	14,1	882,7	12,4

Poznámka:

- Měnový kurz: 1 EUR = 24,34 CZK - měsíční kurz převzatý z MSC2007, „Prostředky v souhrnných žádostech zaúčtovaných PCO“ a „Certifikované výdaje předložené EK“ jsou přepočteny kurzem v době zaúčtování v IS Viola, tj. kurz není shodný s aktuálním měsíčním kurzem. - V meziměsíčním srovnání je u OP TP v oblasti podpory 3.1. ve stavu „Projekty s vydaným Rozhodnutím/podepsanou Smlouvou“ evidován pokles finančních prostředků (o 8 mil. Kč). Důvodem je snížení výdajů na projekt formou dodatku ke Smlouvě.

Zdroj: MSC2007 – 6. 7. 2011

6.B STAV REGIONÁLNÍCH OPERAČNÍCH PROGRAMŮ CÍLE 1

REGIONÁLNÍ OPERAČNÍ PROGRAM REGIONU SOUDRŽNOSTI SEVEROZÁPAD

Tento program je zaměřen na regeneraci a rozvoj měst a oživení venkovských oblastí, na zlepšení dopravního a hospodářského napojení regionu na sousední regiony a na využití přírodního a kulturního potenciálu pro udržitelný rozvoj cestovního ruchu. ROP Severozápad je financován z ERDF.

Z územního hlediska jsou intervence ROP Severozápad zaměřeny na Karlovarský a Ústecký kraj.

Úlohu řídicího orgánu zastává Regionální rada regionu soudržnosti Severozápad se sídlem v Ústí nad Labem. Podrobnější informace jsou uvedeny na internetových stránkách www.nuts2severozapad.cz.

Tab. 49 - Struktura ROP Severozápad

Číslo prioritní osy / oblasti podpory	Název prioritní osy / oblasti podpory	Podíl na celkové alokaci v %
1	Regenerace a rozvoj měst	39,9
1.1	Podpora rozvojových pólů regionu	17,1
1.2	Podpora revitalizace a regenerace středních a malých měst	10,4
1.3	Infrastruktura v oblasti rozvoje lidských zdrojů	12,4
2	Integrovaná podpora místního rozvoje	4,3
2.1	Budování kapacity pro místní rozvoj, informovanost a osvěta veřejnosti	0,4
2.2	Investice pro zlepšení fyzické infrastruktury	3,9
3	Dostupnost a dopravní obslužnost	34,0
3.1	Rozvoj dopravní infrastruktury regionálních a nadregionálního významu	23,3
3.2	Rozvoj dopravní obslužnosti v regionu	10,7
4	Udržitelný rozvoj cestovního ruchu	18,1
4.1	Budování a rozvoj atraktivit a infrastruktury v cestovním ruchu	12,0
4.2	Zlepšování kvality a nabídky ubytovacích a stravovacích zařízení	5,8
4.3	Podpora marketingu a tvorby rozvoje produktů cestovního ruchu	1,3
5	Technická asistence	2,7
5.1	Podpora implementace ROP Severozápad	2,1
5.2	Podpora rozvoje absorpční kapacity a publicity	0,6

Zdroj: Programový dokument ROP Severozápad

Pokrok v realizaci ROP Severozápad v prvním pololetí roku 2011

V první polovině roku 2011 žadatelé podali na řídicí orgán celkem 175 žádostí o dotaci v celkové výši 4,2 mld. Kč, což představuje půlroční nárůst o 12,5 %. Řídicí orgán podepsal s příjemci za uplynulé pololetí celkem 55 Smluv o poskytnutí dotace v hodnotě 1,9 mld. Kč. To znamená, že došlo k nárůstu schválených finančních prostředků o 12,4 %. Od počátku programového období bylo k 6. červenci 2011 na účty příjemců proplaceno celkem 8,6 mld. Kč. Z toho jen za první pololetí roku 2011 byly příjemcům proplaceny 1,2 mld. Kč (14,5 % z celkové částky proplacených prostředků). Objem certifikovaných výdajů se v první polovině roku 2011 zvýšil o 1,4 mld. Kč (k 6. červenci 2011 dosahuje hodnota certifikovaných výdajů 5,5 mld. Kč).

Realizace ROP Severozápad

Od počátku programového období bylo k 6. červenci 2011 podáno celkem 963 žádostí v hodnotě 37,8 mld. Kč (175,7 % z celkové alokace). S příjemci bylo podepsáno 289 Smluv o poskytnutí dotace v hodnotě 17,0 mld. Kč (79,2 % z celkové alokace). Ke stejnému datu byly příjemcům na jejich účty proplaceny finanční prostředky ve výši 8,6 mld. Kč, to znamená 39,7 % z celkové alokace a certifikovány byly výdaje ve výši 5,5 mld. Kč (25,5 % z celkové alokace).

Podané žádosti

V průběhu měsíce června 2011 nebyly zaregistrovány žádné nové žádosti. Celkem bylo do regionálního operačního programu podáno 963 žádostí s požadavkem na dotaci ve výši 37,8 mld. Kč. Tato částka převyšuje celkovou alokaci operačního programu, a to o více než 70 %.

Projekty s podepsanou Smlouvou o poskytnutí dotace

Celkový počet projektů s podepsanou Smlouvou se v průběhu měsíce června 2011 nezměnil. Celkem bylo s příjemci podepsáno 289 smluv v hodnotě 17,0 mld. Kč. Jde o částku, která z celkové alokace operačního programu tvoří 79,2 %. V současné době rozdíl mezi celkovou alokací na operační program a výší schválené dotace tvoří v přepočtu 4,5 mld. Kč (20,8 % z celkové alokace operačního programu). Nejedná se však o volné disponibilní prostředky, protože dalších 123 žádostí v hodnotě 3,5 mld. Kč se nachází ve schvalovacím procesu.

Proplacené prostředky příjemcům

Řídicí orgán dosud proplatil příjemcům prostředky ve výši 8,6 mld. Kč. To je o 283,4 mil. Kč více než v předchozím měsíci. V porovnání s celkovou alokací bylo příjemcům k 6. červenci 2011 proplaceno 39,7 % z celkové alokace.

Počet **finančně ukončených projektů** meziměsíčně pozvolna narůstá. K 6. červenci 2011 bylo finančně ukončeno celkem 125 projektů v hodnotě 6,4 mld. Kč (tj. 43,3 % z celkového počtu schválených projektů). Ve srovnání s předchozím měsícem to znamená nárůst o 9 finančně ukončených projektů v hodnotě 794,8 mil. Kč.

Certifikované výdaje předložené Evropské komisi

Ve sloupci certifikované výdaje předložené Evropské komisi nedošlo za uplynulý měsíc (červen 2011) ke změně. Hodnota certifikovaných výdajů za celý operační program je ve výši 5,5 mld. Kč, to je 25,5 % z celkové alokace na operační program.

Prostředky uvedené v souhrnných žádostech zaúčtovaných PCO jsou ve výši 7,5 mld. Kč, tj. 35,1 % z celkové alokace na operační program. Tato částka se ve srovnání s minulým měsícem také nezměnila.

Tab. 50 - Údaje o projektech ROP Severozápad (EU a národní zdroje)

Prioritní osa / Oblast podpory	Podané žádosti		Žádosti vyřazené z administrace		Žádosti ve schvalovacím procesu		Projekty s vydaným Rozhodnutím / podepsanou Smlouvou		Finančně ukončené projekty	
	počet	mil. Kč	počet	mil. Kč	počet	mil. Kč	počet	mil. Kč	počet	mil. Kč
-	a	b	c	d	e	f	g	h	i	j
-	od počátku období		od počátku období		aktuální stav		od počátku období		od počátku období	
1.1	35	3 761,0	5	331,6	2	349,4	28	3 052,7	8	1 162,4
1.2	170	8 225,1	119	5 928,0	0	0,0	51	2 274,1	22	1 077,4
1.3	39	3 663,5	15	1 159,8	1	7,0	23	2 495,6	10	683,3
1	244	15 649,6	139	7 419,4	3	356,4	102	7 822,4	40	2 923,1
2.1	53	181,4	26	94,6	0	0,0	27	84,3	6	11,9
2.2	217	5 063,2	184	4 242,6	0	0,0	33	807,6	21	533,3
2	270	5 244,6	210	4 337,2	0	0,0	60	891,9	27	545,2
3.1	15	4 224,0	3	890,2	0	0,0	12	3 266,6	10	2 321,4
3.2	17	2 835,6	1	55,4	6	589,8	10	2 041,5	0	0,0
3	32	7 059,6	4	945,6	6	589,8	22	5 308,1	10	2 321,4
4.1	146	5 646,2	60	2 054,4	72	2 325,8	14	1 253,3	7	179,3
4.2	116	3 230,0	76	2 049,3	0	0,0	40	1 177,6	12	255,9
4.3	140	558,4	58	188,7	42	199,2	40	167,1	24	61,8
4	402	9 434,6	194	4 292,4	114	2 525,0	94	2 598,0	43	497,1
5.1	7	387,9	0	0,0	0	0,0	7	387,8	4	119,7
5.2	8	51,8	4	12,8	0	0,0	4	39,0	1	15,4
5	15	439,7	4	12,8	0	0,0	11	426,8	5	135,1
ROP SZ	963	37 828,1	551	17 007,4	123	3 471,1	289	17 047,2	125	6 421,9

Poznámka:

- K datu generování je u ROP Severozápad vedeno 8 nedokončených projektů v celkové hodnotě 443,9 mil. Kč.

- V meziměsíčním srovnání je u ROP SZ v oblastech podpory 1.2, 2.1, 2.2, 3.2, 4.3 ve stavu „Projekty s vydaným Rozhodnutím / podepsanou Smlouvou“ evidován pokles objemu finančních prostředků (o 151,6 mil. Kč). Důvodem je změna výdajů u 11 projektů formou dodatku ke Smlouvě.

Zdroj: MSC2007 – 6. 7. 2011

Tab. 51 - Údaje o stavu čerpání finančních prostředků ROP Severozápad (EU a národní zdroje)

Prioritní osa / Oblast podpory	Celková alokace podpory 2007–2013	Podané žádosti		Projekty s vydaným Rozhodnutím / podepsanou Smlouvou		Proplacené prostředky příjemcům		Prostředky v souhrnných žádostech zaúčtovaných PCO		Certifikované výdaje předložené EK	
		mil. Kč	mil. Kč	%	mil. Kč	%	mil. Kč	%	mil. Kč	%	mil. Kč
-	a	b	b/a	c	c/a	d	d/a	e	e/a	f	f/a
1.1	3 678,5	3 761,0	102,2	3 052,7	83,0	1 475,5	40,1	1 372,5	37,3	725,7	19,7
1.2	2 236,3	8 225,1	367,8	2 274,1	101,7	1 289,3	57,7	1 228,1	54,9	983,5	44,0
1.3	2 644,7	3 663,5	138,5	2 495,6	94,4	1 048,8	39,7	538,6	20,4	155,2	5,9
1	8 559,5	15 649,6	182,8	7 822,4	91,4	3 813,6	44,6	3 139,2	36,7	1 864,3	21,8
2.1	93,5	181,4	194,1	84,3	90,2	14,4	15,4	14,4	15,4	8,2	8,7
2.2	851,5	5 063,2	594,6	807,6	94,8	572,2	67,2	572,2	67,2	396,0	46,5
2	944,9	5 244,6	555,0	891,9	94,4	586,6	62,1	586,6	62,1	404,1	42,8
3.1	5 040,4	4 224,0	83,8	3 266,6	64,8	2 287,0	45,4	2 287,0	45,4	1 870,5	37,1
3.2	2 281,5	2 835,6	124,3	2 041,5	89,5	0,0	0,0	0,0	0,0	0,0	0,0
3	7 321,9	7 059,6	96,4	5 308,1	72,5	2 287,0	31,2	2 287,0	31,2	1 870,5	25,5
4.1	2 571,6	5 646,2	219,6	1 253,3	48,7	960,1	37,3	905,9	35,2	835,1	32,5
4.2	1 255,4	3 230,0	257,3	1 177,6	93,8	419,0	33,4	407,1	32,4	317,8	25,3
4.3	287,0	558,4	194,5	167,1	58,2	71,3	24,9	61,2	21,3	42,2	14,7
4	4 114,0	9 434,6	229,3	2 598,0	63,1	1 450,4	35,3	1 374,2	33,4	1 195,1	29,0
5.1	458,4	387,9	84,6	387,8	84,6	377,8	82,4	148,6	32,4	148,6	32,4
5.2	127,8	51,8	40,6	39,0	30,5	39,0	30,5	13,4	10,5	13,4	10,5
5	586,2	439,7	75,0	426,8	72,8	416,8	71,1	162,0	27,6	162,0	27,6
ROP SZ	21 526,6	37 828,1	175,7	17 047,2	79,2	8 554,5	39,7	7 549,0	35,1	5 496,0	25,5

Poznámka:

- Měnový kurz: 1 EUR = 24,34 CZK - měsíční kurz převzatý z MSC2007. „Prostředky v souhrnných žádostech zaúčtovaných PCO“ a „Certifikované výdaje předložené EK“ jsou přepočteny kurzem v době zaúčtování v IS Viola, tj. kurz není shodný s aktuálním měsíčním kurzem.
- V meziměsíčním srovnání je u ROP SZ v oblastech podpory 1.2, 2.1, 2.2, 3.2, 4.3 ve stavu „Projekty s vydaným Rozhodnutím / podepsanou Smlouvou“ evidován pokles objemu finančních prostředků (o 151,6 mil. Kč). Důvodem je změna výdajů u 11 projektů formou dodatku ke Smlouvě.

Zdroj: MSC2007 – 6. 7. 2011

REGIONÁLNÍ OPERAČNÍ PROGRAM REGIONU SOUDRŽNOSTI MORAVSKOSLEZSKO

Tento ROP je zaměřen na zvýšení kvality regionálních komunikací, vytváření příznivých podmínek pro pěší a cyklistickou dopravu, zlepšení kvality života obyvatel a atraktivity regionů pro investory a návštěvníky stejně jako na zlepšování podmínek obyvatelstva pro práci i volný čas. ROP Moravskoslesko je financován z ERDF.

Z územního hlediska jsou intervence ROP Moravskoslesko zaměřeny na celý region soudržnosti Moravskoslesko.

Úlohu řídicího orgánu zastává Regionální rada regionu soudržnosti Moravskoslesko se sídlem v Ostravě. Další informace jsou uvedeny na internetových stránkách www.rr-moravskoslesko.cz.

Tab. 52 - Struktura ROP Moravskoslesko

Číslo prioritní osy / oblasti / podoblasti podpory	Název prioritní osy / oblasti / podoblasti podpory	Podíl na celkové alokaci v %
1	Regionální infrastruktura a dostupnost	40,3
1.1/1.1.1	Regionální infrastruktura a dostupnost/Výstavba, modernizace a rekonstrukce komunikací II. a III. Třídy	14,5
1.1/1.1.2	Regionální infrastruktura a dostupnost/Bezpečnost na komunikacích, cyklo a pěší doprava	
1.2	Rozvoj a dostupnost letiště Ostrava	12,4
1.3/1.3.1	Rozvoj dopravní obslužnosti/Integrace veřejné dopravy a rozvoj její infrastruktury	10,4
1.3/1.3.2	Rozvoj dopravní obslužnosti/Pořízení dopravních prostředků veřejné dopravy včetně specifického vozového parku	
1.4	Infrastruktura integrovaného záchranného systému a krizového řízení	3,0
2	Podpora prosperity regionu	25,5
2.1/2.1.1	Infrastruktura veřejných služeb/Rozvoj infrastruktury pro vzdělávání	9,8
2.1/2.1.2	Infrastruktura veřejných služeb/Rozvoj infrastruktury sociálních služeb	
2.1/2.1.3	Infrastruktura veřejných služeb/Podpora zajištění efektivnosti a dostupnosti poskytování zdravotnických služeb	
2.1/2.1.4	Infrastruktura veřejných služeb/Podpora rozvoje veřejných informačních služeb poskytovaných knihovnami	
2.2/2.2.1	Rozvoj cestovního ruchu/Výstavba, revitalizace a modernizace turistické infrastruktury, doprovodných služeb a atraktivit cestovního ruchu	8,8
2.2/2.2.2	Rozvoj cestovního ruchu/Rozvoj a zvyšování úrovně ubytovacích zařízení	
2.2/2.2.3	Rozvoj cestovního ruchu/Zvýšení kvality turistických informačních center	
2.2/2.2.4	Rozvoj cestovního ruchu/Organizace a kooperace v cestovním ruchu	
2.3	Podpora využívání brownfields	6,3
2.4	Marketing regionu	0,6
3	Rozvoj měst	23,8
3.1	Rozvojové póly regionu	15,0
3.2	Subregionální centra	8,8
4	Rozvoj venkova	7,0
4.1	Rozvoj venkova	7,0
5	Technická asistence	3,4
5.1	Implementace operačního programu	3,2
5.2	Podpora absorpční kapacity	0,2

Zdroj: Programový dokument ROP Moravskoslesko

Pokrok v realizaci ROP Moravskoslezsko v prvním pololetí roku 2011

V první polovině roku 2011 žadatelé podali na řídicí orgán celkem 57 žádostí o dotaci v celkové výši 911,4 mil. Kč, což představuje půlroční nárůst o 3,3 %. Řídicí orgán podepsal s příjemci za uplynulé pololetí celkem 81 Smluv o poskytnutí dotace v hodnotě 3,2 mld. Kč. To znamená, že došlo k nárůstu schválených finančních prostředků o 34,5 %. Od počátku programového období bylo k 6. červenci 2011 na účty příjemců proplaceno celkem 5,8 mld. Kč. Z toho jen za první pololetí roku 2011 bylo příjemcům proplaceno 865,6 mil. Kč (15,0 % z celkové částky proplacených prostředků). Objem certifikovaných výdajů se v první polovině roku 2011 zvýšil o 1,0 mld. Kč (k 6. červenci 2011 dosahuje hodnota certifikovaných výdajů 4,7 mld. Kč).

Realizace ROP Moravskoslezsko

Od počátku programového období k 6. červenci 2011 bylo na řídicí orgán ROP Moravskoslezsko podáno celkem 1 201 žádostí v hodnotě 28,1 mld. Kč (135,9 % z celkové alokace). S příjemci bylo podepsáno 472 Smluv o poskytnutí dotace v celkové hodnotě 12,6 mld. Kč (61,1 % z celkové alokace). Ke stejnému datu bylo příjemcům na jejich účty proplaceno 5,8 mld. Kč (27,9 % z celkové alokace) a certifikovány byly výdaje ve výši 4,7 mld. Kč, to znamená 22,7 % z celkové alokace.

Podané žádosti

Stav počtu podaných žádostí se v průběhu měsíce června 2011 zvýšil o 18 žádostí s požadavkem na dotaci ve výši 277,4 mil. Kč. Nárůst byl zaznamenán v oblasti podpory 2.1 (10 žádostí v hodnotě 179,3 mil. Kč), oblasti podpory 2.2 (6 žádostí v hodnotě 51,2 mil. Kč) a oblasti podpory 3.1 (2 žádosti v hodnotě 47 mil. Kč). Celkový objem požadované dotace dosáhl k 6. červenci 2011 výše 28,1 mld. Kč, to je o 35,9 % více než celková alokace na operační program.

Projekty s podepsanou Smlouvou o poskytnutí dotace

Počet projektů s podepsanou Smlouvou se v průběhu měsíce června 2011 zvýšil o 12 projektů v hodnotě 442,3 mil. Kč.

V současné době řídicí orgán uzavřel smlouvy s 472 příjemci. Její celková výše dosáhla částky 12,6 mld. Kč, což je v porovnání s celkovou alokací na operační program 61,1 %. V současné době rozdíl mezi celkovou alokací na operační program a výši schválené dotace tvoří v přepočtu 8,1 mld. Kč (38,9 % z celkové alokace operačního programu). Nejedná se však o volně disponibilní prostředky, protože dalších 165 žádostí v hodnotě 4,8 mld. Kč se nachází ve schvalovacím procesu.

Proplacené prostředky příjemcům

Řídicí orgán dosud proplatil příjemcům 5,8 mld. Kč, to je o 193,9 mil. Kč více než v předchozím měsíci (květen 2011). Tato částka tvoří 27,9 % z celkové alokace operačního programu.

Nárůst ve srovnání s předchozím měsícem (květen 2011) byl zaznamenán také ve sloupci **finančně ukončených projektů**. V průběhu června 2011 přibylo dalších 19 finančně ukončených projektů

v hodnotě 202,3 mil. Kč. K 6. červenci 2011 bylo finančně ukončeno celkem 265 projektů s finančním objemem 4,3 mld. Kč (tj. 56,1 % z celkového počtu schválených projektů).

Certifikované výdaje předložené Evropské komisi

Certifikované výdaje předložené Evropské komisi k 6. červenci 2011 dosahují výše 4,7 mld. Kč (22,7 % z celkové alokace). V porovnání s předchozím měsícem (květen 2011) se tato hodnota nezměnila.

Prostředky uvedené v souhrnných žádostech zaúčtovaných PCO jsou ve výši 5,5 mld. Kč, tj. 26,6 % z celkové alokace na operační program a ve srovnání s minulým měsícem se tato hodnota zvýšila o 181,3 mil. Kč.

Tab. 53 - Údaje o projektech ROP Moravskoslezsko (EU a národní zdroje)

Prioritní osa / Oblast podpory	Podané žádosti		Žádosti vyřazené z administrace		Žádosti ve schvalovacím procesu		Projekty s vydaným Rozhodnutím / podepsanou Smlouvou		Finančně ukončené projekty	
	počet	mil. Kč	počet	mil. Kč	počet	mil. Kč	počet	mil. Kč	počet	mil. Kč
-	a	b	c	d	e	f	g	h	i	j
-	od počátku období		od počátku období		aktuální stav		od počátku období		od počátku období	
1.1	75	4 064,4	28	410,6	16	1 555,0	31	2 023,9	17	1 046,2
1.2	4	690,7	0	0,0	0	0,0	4	684,1	1	75,0
1.3	18	3 335,3	3	223,1	6	738,1	9	2 294,0	1	60,0
1.4	2	690,1	0	0,0	0	0,0	2	690,1	0	0,0
1	99	8 780,5	31	633,8	22	2 293,1	46	5 692,2	19	1 181,1
2.1	176	3 555,9	49	1 798,0	24	620,7	103	1 113,5	61	339,3
2.2	196	3 383,7	122	2 032,8	19	240,2	55	1 110,1	14	241,8
2.3	35	1 074,6	4	162,2	21	284,9	10	597,1	6	536,7
2.4	4	163,5	0	0,0	1	32,4	3	130,7	0	0,0
2	411	8 177,6	175	3 993,0	65	1 178,3	171	2 951,4	81	1 117,8
3.1	31	1 842,1	1	116,4	12	562,4	18	1 203,3	6	242,7
3.2	214	3 519,6	94	1 999,2	48	509,7	72	1 006,6	43	570,1
3	245	5 361,8	95	2 115,5	60	1 072,1	90	2 209,9	49	812,7
4.1	431	5 329,8	263	3 795,7	17	206,6	151	1 318,8	107	880,0
4	431	5 329,8	263	3 795,7	17	206,6	151	1 318,8	107	880,0
5.1	6	489,2	0	0,0	0	0,0	6	471,3	4	279,3
5.2	9	8,3	0	0,0	1	3,1	8	5,2	5	1,5
5	15	497,5	0	0,0	1	3,1	14	476,5	9	280,8
ROP MS	1 201	28 147,1	564	10 538,0	165	4 753,1	472	12 648,8	265	4 272,5

Poznámka:

- K datu generování jsou u ROP MS vedeny 4 nedokončené projekty v celkové hodnotě 85,4 mil. Kč.

- V meziměsíčním srovnání je u ROP MS v oblasti podpory 3.2. ve stavu „Žádosti vyřazené z administrace“ evidován úbytek o 1 projekt v hodnotě o 7,3 mil. Kč. Příčinou je kontrolní přehodnocení projektu a následná změna seznamu schválených projektů výzvy ze strany Výboru regionální rady ROP.

Zdroj: MSC2007 – 6. 7. 2011

Tab. 54 - Údaje o stavu čerpání finančních prostředků ROP Moravskoslezsko (EU a národní zdroje)

Prioritní osa / Oblast podpory	Celková alokace podpory 2007–2013	Podané žádosti		Projekty s vydaným Rozhodnutím / podepsanou Smlouvou		Proplacené prostředky příjemcům		Prostředky v souhrnných žádostech zaúčtovaných PCO		Certifikované výdaje předložené EK	
		mil. Kč	mil. Kč	%	mil. Kč	%	mil. Kč	%	mil. Kč	%	mil. Kč
-	a	b	b/a	c	c/a	d	d/a	e	e/a	f	f/a
1.1	3 738,0	4 064,4	108,7	2 023,9	54,1	1 059,4	28,3	1 059,4	28,3	1 038,4	27,8
1.2	1 837,2	690,7	37,6	684,1	37,2	148,0	8,1	148,0	8,1	112,3	6,1
1.3	2 140,0	3 335,3	155,9	2 294,0	107,2	169,9	7,9	169,9	7,9	147,8	6,9
1.4	670,3	690,1	103,0	690,1	103,0	553,9	82,6	553,9	82,6	553,9	82,6
1	8 385,5	8 780,5	104,7	5 692,2	67,9	1 931,2	23,0	1 931,2	23,0	1 852,4	22,1
2.1	2 481,4	3 555,9	143,3	1 113,5	44,9	364,3	14,7	349,9	14,1	179,2	7,2
2.2	1 749,7	3 383,7	193,4	1 110,1	63,4	432,1	24,7	428,8	24,5	276,5	15,8
2.3	816,5	1 074,6	131,6	597,1	73,1	547,5	67,1	547,5	67,1	535,2	65,5
2.4	195,6	163,5	83,6	130,7	66,8	38,9	19,9	38,9	19,9	38,9	19,9
2	5 243,1	8 177,6	156,0	2 951,4	56,3	1 382,9	26,4	1 365,1	26,0	1 029,8	19,6
3.1	3 082,2	1 842,1	59,8	1 203,3	39,0	448,8	14,6	448,8	14,6	371,3	12,0
3.2	1 823,2	3 519,6	193,1	1 006,6	55,2	608,2	33,4	607,6	33,3	540,5	29,6
3	4 905,4	5 361,8	109,3	2 209,9	45,1	1 057,0	21,5	1 056,4	21,5	911,8	18,6
4.1	1 470,1	5 329,8	362,5	1 318,8	89,7	965,3	65,7	956,8	65,1	702,3	47,8
4	1 470,1	5 329,8	362,5	1 318,8	89,7	965,3	65,7	956,8	65,1	702,3	47,8
5.1	665,8	489,2	73,5	471,3	70,8	438,4	65,8	204,7	30,7	204,7	30,7
5.2	34,9	8,3	23,8	5,2	15,0	4,5	12,8	1,4	3,9	1,4	3,9
5	700,8	497,5	71,0	476,5	68,0	442,8	63,2	206,1	29,4	206,1	29,4
ROP MS	20 704,9	28 147,1	135,9	12 648,8	61,1	5 779,1	27,9	5 515,6	26,6	4 702,4	22,7

Poznámka:

- Měnový kurz: 1 EUR = 24,34 CZK - měsíční kurz převzatý z MSC2007, „Prostředky v souhrnných žádostech zaúčtovaných PCO“ a „Certifikované výdaje předložené EK“ jsou přepočteny kurzem v době zaúčtování v IS Viola, tj. kurz není shodný s aktuálním měsíčním kurzem.

Zdroj: MSC2007 – 6. 7. 2011

REGIONÁLNÍ OPERAČNÍ PROGRAM REGIONU SOUDRŽNOSTI JIHOVÝCHOD

Intervence tohoto ROP jsou zaměřeny na řešení problému regionu v oblastech podpory regionální a místní dopravní infrastruktury, rozvoje nemotorové dopravy a veřejné linkové dopravy, služeb cestovního ruchu, dalšího rozvoje městského a venkovského prostředí. ROP Jihovýchod je financován z ERDF.

Z územního hlediska jsou intervence ROP Jihovýchod zaměřeny na celý region soudržnosti Jihovýchod, tedy na kraj Vysočina a na Jihomoravský kraj.

Úlohu Řídícího orgánu zastává Regionální rada regionu soudržnosti Jihovýchod se sídlem v Brně. Podrobnější informace jsou uvedeny na internetových stránkách www.jihovýchod.cz.

Tab. 55 - Struktura ROP Jihovýchod

Číslo prioritní osy / oblasti podpory	Název prioritní osy / oblasti podpory	Podíl na celkové alokaci v %
1	Dostupnost dopravy	49,1
1.1	Rozvoj dopravní infrastruktury v regionu	36,3
1.2	Rozvoj dopravní obslužnosti a veřejné dopravy	4,9
1.3	Obnova vozového parku drážních vozidel hromadné přepravy osob	5,3
1.4	Rozvoj infrastruktury pro nemotorovou dopravu	2,6
2	Rozvoj udržitelného cestovního ruchu	19,1
2.1	Rozvoj infrastruktury pro cestovní ruch	16,2
2.2	Rozvoj služeb v cestovním ruchu	2,9
3	Udržitelný rozvoj měst a venkovských obcí	28,6
3.1	Rozvoj urbanizačních center	11,6
3.2	Rozvoj regionálních středisek	7,1
3.3	Rozvoj a stabilizace venkovských sídel	5,4
3.4	Veřejné služby regionálního významu	4,5
4	Technická pomoc	3,4
4.1	Aktivity spojené s realizací a řízením ROP JV	1,7
4.2	Podpora absorpční kapacity	1,7

Zdroj: Programový dokument ROP Jihovýchod

Pokrok v realizaci ROP Jihovýchod v prvním pololetí roku 2011

V první polovině roku 2011 žadatelé podali na řídicí orgán celkem 81 žádostí o dotaci v celkové výši 1,9 mld. Kč, což představuje půlroční nárůst o 6,1 %. Řídicí orgán podepsal s příjemci za uplynulé pololetí celkem 42 Smluv o poskytnutí dotace v hodnotě 1,9 mld. Kč. To znamená, že došlo k nárůstu schválených finančních prostředků o 12,7 %. Od počátku programového období bylo k 6. červenci 2011 na účty příjemců proplaceno celkem 10,8 mld. Kč. Z toho jen za první pololetí roku 2011 byly příjemcům proplaceny 1,3 mld. Kč (12,0 % z celkové částky proplacených prostředků). Objem certifikovaných výdajů se v první polovině roku 2011 zvýšil o 2,1 mld. Kč (k 6. červenci 2011 dosahuje hodnota certifikovaných výdajů 9,2 mld. Kč).

Realizace ROP Jihovýchod

Od počátku programového období bylo k 6. červenci 2011 podáno celkem 1 264 žádostí v hodnotě 32,3 mld. Kč (156,9 % z celkové alokace). S příjemci bylo podepsáno 541 Smluv o poskytnutí dotace v celkové výši 17,0 mld. Kč (82,5 % z celkové alokace). Ke stejnému datu bylo příjemcům na jejich účty proplaceno 10,8 mld. Kč (52,4 % z celkové alokace) a certifikovány byly výdaje ve výši 9,2 mld. Kč, což představuje 44,9 % z celkové alokace.

Podané žádosti

V průběhu měsíce června 2011 byly na řídicí orgán podány 2 nové žádosti v hodnotě 47,9 mil. Kč. Tento nárůst byl zaznamenán v oblasti podpory 3.1 (1 žádost v hodnotě 7,9 mil. Kč) a oblasti podpory 3.4 (1 žádost v hodnotě 40,0 mil. Kč).

Celkový objem požadované dotace dosáhl k 6. červenci 2011 výše 32,3 mld. Kč, to je o 56,9 % více než celková alokace na operační program.

Projekty s podepsanou Smlouvou o poskytnutí dotace

V meziměsíčním srovnání byl zaznamenán nárůst v objemu schválené dotace, a to ve výši 179,4 mil. Kč.

K 6. červenci 2011 řídicí orgán poskytl dotaci na realizaci 541 projektů. Celková výše prostředků ve Smlouvách o poskytnutí dotace dosáhla hodnoty 17,0 mld. Kč, což je 82,5 % z celkové alokace. V současné době rozdíl mezi celkovou alokací na operační program a výši schválené dotace tvoří v přepočtu 3,6 mld. Kč (17,5 % z celkové alokace operačního programu). Nejedná se však o volně disponibilní prostředky, protože dalších 63 žádostí v hodnotě 3,3 mld. Kč se nachází ve schvalovacím procesu.

Proplacené prostředky příjemcům

Řídicí orgán proplatil příjemcům k 6. červenci 2011 celkem 10,8 mld. Kč (tj. 52,4 % z celkové alokace operačního programu). To je o 290,0 mil. Kč více než v minulém měsíci (květen 2011).

K 6. červenci 2011 bylo **finančně ukončeno** celkem 379 projektů (to představuje 70,1 % ze všech schválených projektů) v hodnotě 9,3 mld. Kč, z toho meziměsíční nárůst představuje 13 projektů v hodnotě 578,0 mil. Kč.

Certifikované výdaje předložené Evropské komisi

Certifikované výdaje předložené Evropské komisi dosahují k 3. červenci 2011 výše 9,2 mld. Kč (44,9 % z celkové alokace). Ve srovnání s předchozím měsícem se tato hodnota nezměnila.

Prostředky uvedené v souhrnných žádostech zaúčtovaných PCO jsou ve výši 10,2 mld. Kč, tj. 49,4 % z celkové alokace na operační program. Tato hodnota se v porovnání s daty z minulého měsíce (květen 2011) zvýšila o 487,2 mil. Kč.

Tab. 56 - Údaje o projektech ROP Jihovýchod (EU a národní zdroje)

Prioritní osa / Oblast podpory	Podané žádosti		Žádosti vyřazené z administrace		Žádosti ve schvalovacím procesu		Projekty s vydaným Rozhodnutím / podepsanou Smlouvou		Finančně ukončené projekty	
	počet	mil. Kč	počet	mil. Kč	počet	mil. Kč	počet	mil. Kč	počet	mil. Kč
-	a	b	c	d	e	f	g	h	i	j
-	od počátku období		od počátku období		aktuální stav		od počátku období		od počátku období	
1.1	101	6 937,9	6	447,8	10	507,9	85	5 834,3	66	4 375,2
1.2	47	1 182,8	14	257,8	1	69,9	32	838,0	19	509,4
1.3	4	1 010,8	0	0,0	0	0,0	4	1 480,4	1	538,8
1.4	70	1 102,9	40	584,0	0	0,0	30	495,9	22	278,5
1	222	10 234,5	60	1 289,6	11	577,8	151	8 648,6	108	5 701,9
2.1	318	7 257,8	179	3 170,2	40	2 137,3	99	1 917,7	61	692,0
2.2	191	653,4	110	311,8	0	0,0	81	338,8	39	128,8
2	509	7 911,2	289	3 482,0	40	2 137,3	180	2 256,4	100	820,8
3.1	55	1 850,8	5	207,7	12	551,9	38	1 063,3	16	299,8
3.2	127	4 758,0	64	3 061,9	0	0,0	63	1 696,0	56	1 199,0
3.3	315	4 729,9	238	3 940,2	0	0,0	77	789,4	76	784,1
3.4	27	2 074,0	3	104,9	0	0,0	24	1 868,9	18	410,9
3	524	13 412,6	310	7 314,6	12	551,9	202	5 417,5	166	2 693,8
4.1	4	498,8	0	0,0	0	0,0	4	498,8	3	98,8
4.2	5	245,8	1	74,2	0	0,0	4	171,6	2	24,3
4	9	744,6	1	74,2	0	0,0	8	670,4	5	123,1
ROP JV	1 264	32 302,9	660	12 160,4	63	3 267,0	541	16 992,9	379	9 339,6

Poznámka:

- K datu generování je u ROP JV vedeno 7 nedokončených projektů v hodnotě 56,4 mil. Kč.

Zdroj: MSC2007 – 6. 7. 2011

Tab. 57 - Údaje o stavu čerpání finančních prostředků ROP Jihovýchod (EU a národní zdroje)

Prioritní osa / Oblast podpory	Celková alokace podpory 2007–2013	Podané žádosti		Projekty s vydaným Rozhodnutím / podepsanou Smlouvou		Proplacené prostředky příjemcům		Prostředky v souhrnných žádostech zaúčtovaných PCO		Certifikované výdaje předložené EK	
		mil. Kč	mil. Kč	%	mil. Kč	%	mil. Kč	%	mil. Kč	%	mil. Kč
-	a	b	b/a	c	c/a	d	d/a	e	e/a	f	f/a
1.1	7 498,9	6 937,9	92,5	5 834,3	77,8	4 338,4	57,9	4 326,4	57,7	3 948,8	52,7
1.2	1 008,3	1 182,8	117,3	838,0	83,1	520,6	51,6	496,6	49,3	420,4	41,7
1.3	1 102,7	1 010,8	91,7	1 480,4	134,2	667,7	60,5	667,7	60,5	667,7	60,5
1.4	524,6	1 102,9	210,2	495,9	94,5	266,2	50,7	266,2	50,7	211,4	40,3
1	10 134,5	10 234,5	101,0	8 648,6	85,3	5 792,9	57,2	5 756,9	56,8	5 248,2	51,8
2.1	3 505,1	7 257,8	207,1	1 917,7	54,7	844,8	24,1	823,5	23,5	766,1	21,9
2.2	369,7	653,4	176,7	338,8	91,6	156,6	42,3	156,2	42,3	126,8	34,3
2	3 874,8	7 911,2	204,2	2 256,4	58,2	1 001,3	25,8	979,8	25,3	893,0	23,0
3.1	2 342,6	1 850,8	79,0	1 063,3	45,4	462,5	19,7	433,6	18,5	268,2	11,4
3.2	1 474,3	4 758,0	322,7	1 696,0	115,0	1 386,4	94,0	1 228,0	83,3	1 109,1	75,2
3.3	1 122,4	4 729,9	421,4	789,4	70,3	746,3	66,5	717,7	63,9	674,6	60,1
3.4	946,0	2 074,0	219,2	1 868,9	197,6	985,6	104,2	883,6	93,4	883,6	93,4
3	5 885,4	13 412,6	227,9	5 417,5	92,1	3 580,8	60,8	3 262,9	55,4	2 935,5	49,9
4.1	521,9	498,8	95,6	498,8	95,6	347,0	66,5	134,9	25,8	134,9	25,8
4.2	173,4	245,8	141,8	171,6	98,9	57,5	33,2	29,4	16,9	29,4	16,9
4	695,3	744,6	107,1	670,4	96,4	404,6	58,2	164,3	23,6	164,3	23,6
ROP JV	20 590,0	32 302,9	156,9	16 992,9	82,5	10 779,6	52,4	10 163,9	49,4	9 240,9	44,9

Poznámka:

- Měnový kurz: 1 EUR = 24,34 CZK - měsíční kurz převzatý z MSC2007, „Prostředky v souhrnných žádostech zaúčtovaných PCO“ a „Certifikované výdaje předložené EK“ jsou přepočteny kurzem v době zaúčtování v IS Viola, tj. kurz není shodný s aktuálním měsíčním kurzem.

Zdroj: MSC2007 – 6. 7. 2011

REGIONÁLNÍ OPERAČNÍ PROGRAM REGIONU SOUDRŽNOSTI STŘEDNÍ MORAVA

Tento ROP podporuje zajištění efektivní, flexibilní a bezpečné dopravní infrastruktury, zlepšení kvality života v regionu, zajištění kvalitních a dostupných sociálních služeb a zlepšení atraktivnosti regionu z hlediska cestovního ruchu. ROP Střední Morava je financován z ERDF.

Z územního hlediska jsou intervence ROP Střední Morava zaměřeny na celý region soudržnosti Střední Morava, tedy na Olomoucký a Zlínský kraj.

Úlohu Řídicího orgánu zastává Regionální rada regionu soudržnosti Střední Morava se sídlem v Olomouci. Více informací je uvedeno na internetových stránkách www.rr-strednimorava.cz.

Tab. 58 - Struktura ROP Střední Morava

Číslo prioritní osy / oblasti / podoblasti podpory	Název prioritní osy / oblasti / podoblasti podpory	Podíl na celkové alokaci v %
1	Doprava	38,8
1.1 / 1.1.1	Doprava / Silnice II. a III. Třídy	21,8
1.1 / 1.1.2	Doprava / Letiště	
1.2 / 1.2.1	Veřejná doprava / Rozvoj integrovaného dopravního systému, přestupní terminály a zastávky	13,9
1.2 / 1.2.2	Veřejná doprava / Obnova vozidel železnic	
1.2 / 1.2.3	Veřejná doprava / Obnova drážních vozidel – trolejbusy a tramvaje	
1.2 / 1.2.4	Veřejná doprava / Obnova vozidel v systému veřejné dopravy	
1.3	Bezmotorová doprava	3,1
2	Integrovaný rozvoj a obnova regionu	39,4
2.1	Rozvoj regionálních center	5,5
2.2 / 2.2.1	Rozvoj měst / Fyzická revitalizace území	16,9
2.2 / 2.2.2	Rozvoj měst / Infrastruktura pro rozvoj sociálních služeb	
2.2 / 2.2.3	Rozvoj měst / Infrastruktura pro rozvoj vzdělávání	
2.2 / 2.2.4	Rozvoj měst / Infrastruktura pro rozvoj zdravotnictví	
2.2 / 2.2.5	Rozvoj měst / Infrastruktura pro rozvoj volnočasových aktivit	
2.2 / 2.2.6	Rozvoj měst / Rozvoj krizové infrastruktury	
2.2 / 2.2.7	Rozvoj měst / Úpravy infrastruktury s ohledem na integraci marginalizovaných skupin společnosti	
2.2 / 2.2.8	Rozvoj měst / Rozvoj finančních nástrojů a pilotní projekty	
2.3 / 2.3.1	Rozvoj venkova / Fyzická revitalizace území	14,6
2.3 / 2.3.2	Rozvoj venkova / Sociální infrastruktura	
2.4	Podpora podnikání	2,4
3	Cestovní ruch	18,6
3.1	Integrovaný rozvoj cestovního ruchu	4,1
3.2	Veřejná infrastruktura a služby	4,1
3.3 / 3.3.1	Podnikatelská infrastruktura a služby / Podnikatelská infrastruktura a služby na území definovaném oblastí podpory 3.1	9,3
3.3 / 3.3.2	Podnikatelská infrastruktura a služby / Podnikatelská infrastruktura a služby na území definovaném oblastí podpory 3.2	
3.3 / 3.3.3	Podnikatelská infrastruktura a služby / Aquaparky, golfová hřiště, kongresová centra a výstaviště	
3.4	Propagace a řízení	1,1
4	Technická pomoc	3,3
4.1	Podpora řídicích, implementačních a kontrolních úkolů řídicího orgánu	2,2
4.2	Podpora zvyšování absorpční kapacity regionu	1,1

Zdroj: Programový dokument ROP Střední Morava

Pokrok v realizaci ROP Střední Morava v prvním pololetí roku 2011

V první polovině roku 2011 žadatelé podali na řídicí orgán celkem 39 žádostí o dotaci v celkové výši 1,2 mld. Kč, což představuje půlroční nárůst o 4,7 %. Řídicí orgán podepsal s příjemci za uplynulé pololetí celkem 74 Smluv o poskytnutí dotace v hodnotě 1,2 mld. Kč. To znamená, že došlo k nárůstu schválených finančních prostředků o 13,0 %. Od počátku programového období bylo k 6. červenci 2011 na účty příjemců proplaceno celkem 8,5 mld. Kč. Z toho jen za první pololetí roku 2011 bylo příjemcům proplaceno 286,6 mil. Kč (3,4 % z celkové částky proplacených prostředků). Objem certifikovaných výdajů se v první polovině roku 2011 zvýšil o 1,7 mld. Kč (k 6. červenci 2011 dosahuje hodnota certifikovaných výdajů 8,1 mld. Kč).

Realizace ROP Střední Morava

Od počátku programového období bylo k 6. červenci 2011 podáno celkem 1 373 žádostí v hodnotě 26,2 mld. Kč (136,2 % z celkové alokace). S příjemci bylo podepsáno 510 Smluv o poskytnutí dotace v celkové hodnotě 10,5 mld. Kč (54,7 % z celkové alokace). Ke stejnému datu bylo příjemcům na jejich účty proplaceno 8,5 mld. Kč (44,5 % z celkové alokace) a certifikovány byly výdaje ve výši 8,1 mld. Kč, hodnota představuje 42,2 % z celkové alokace.

Podané žádosti

V meziměsíčním srovnání se počet podaných žádostí zvýšil o 6 žádostí v hodnotě 254,9 mil. Kč. Nárůst byl zaznamenán v oblasti podpory 2.1 (5 žádostí v hodnotě 251,1 mil. Kč) a oblasti podpory 2.2 (1 žádost v hodnotě 3,9 mil. Kč).

Řídicí orgán k 6. červenci 2011 obdržel celkem 1 373 žádostí s požadavky na získání dotace ve výši 26,2 mld. Kč. Celkový objem požadovaných finančních prostředků tak převyšuje celkovou alokaci o 36,2 %.

Projekty s podepsanou Smlouvou o poskytnutí dotace

V průběhu měsíce června 2011 byla zaznamenána změna v počtu schválených projektů, která spočívala ve schválení dalších 22 projektů v hodnotě 300,2 mil. Kč.

Celkový objem schválené dotace tak představuje k 6. červenci 2011 částku 10,5 mld. Kč, což tvoří 54,7 % z alokace na operační program. V současné době rozdíl mezi celkovou alokací na operační program a výší schválené dotace tvoří v přepočtu 8,7 mld. Kč (45,3 % z celkové alokace operačního programu). Nejedná se však o volné disponibilní prostředky, protože dalších 196 žádostí v hodnotě 4,9 mld. Kč se nachází ve schvalovacím procesu.

Proplacené prostředky příjemcům

Meziměsíční mírný nárůst byl zaznamenán v objemu proplacených finančních prostředků. Zatímco k 3. červnu 2011 bylo příjemcům proplaceno 8,4 mld. Kč, k 6. červenci 2011 se objem proplacených

prostředků zvýšil o 108,5 mil. Kč. Celkový objem proplacených finančních prostředků tvoří 44,5 % z celkové alokace.

K 6. červenci 2011 bylo **finančně ukončeno** celkem 410 projektů v hodnotě 7,6 mld. Kč (tj. 80,4 % z celkového počtu schválených projektů). V meziměsíčním srovnání tak došlo k nárůstu o 6 projektů v hodnotě 175,3 mil. Kč.

Certifikované výdaje předložené Evropské komisi

Certifikované výdaje předložené Evropské komisi k 6. červenci 2011 dosahují výše 8,1 mld. Kč (42,2 % z celkové alokace). Tato hodnota se ve srovnání s předchozím měsícem (květen 2011) nezměnila.

Prostředky uvedené v souhrnných žádostech zaúčtovaných PCO jsou ve výši 8,4 mld. Kč, tj. 43,9 % z celkové alokace na operační program. Tento stav se ve srovnání s minulým měsícem zvýšil o 108,5 mil. Kč.

Tab. 59 - Údaje o projektech ROP Střední Morava (EU a národní zdroje)

Prioritní osa / Oblast podpory	Podané žádosti		Žádosti vyřazené z administrace		Žádosti ve schvalovacím procesu		Projekty s vydaným Rozhodnutím / podepsanou Smlouvou		Finančně ukončené projekty	
	počet	mil. Kč	počet	mil. Kč	počet	mil. Kč	počet	mil. Kč	počet	mil. Kč
-	a	b	c	d	e	f	g	h	i	j
-	od počátku období		od počátku období		aktuální stav		od počátku období		od počátku období	
1.1	81	3 516,0	12	431,3	4	94,6	65	2 886,5	52	2 113,8
1.2	51	2 278,7	16	195,1	23	1 610,1	12	428,6	12	428,6
1.3	70	1 058,7	15	194,3	18	189,2	37	639,5	30	444,2
1	202	6 853,4	43	820,7	45	1 893,9	114	3 954,5	94	2 986,6
2.1	13	928,0	0	0,0	9	337,2	4	516,8	0	0,0
2.2	247	5 477,6	136	2 521,5	31	1 165,2	80	1 708,7	56	1 211,3
2.3	489	5 956,4	270	3 372,2	53	663,6	166	1 883,9	158	1 844,0
2.4	13	132,1	6	87,2	0	0,0	7	43,1	7	43,1
2	762	12 494,1	412	5 980,9	93	2 166,0	257	4 152,5	221	3 098,5
3.1	68	1 436,8	29	884,3	14	149,4	25	393,8	15	184,9
3.2	68	1 017,1	38	591,8	7	125,0	23	284,6	18	252,7
3.3	244	3 759,0	145	2 089,6	32	429,3	67	1 228,7	45	709,6
3.4	13	215,6	0	0,0	5	98,9	8	114,8	7	106,3
3	393	6 428,6	212	3 565,6	58	802,6	123	2 021,9	85	1 253,5
4.1	5	252,8	0	0,0	0	0,0	5	252,8	4	199,2
4.2	11	124,3	0	0,0	0	0,0	11	121,8	6	62,9
4	16	377,0	0	0,0	0	0,0	16	374,6	10	262,1
ROP SM	1 373	26 153,1	667	10 367,2	196	4 862,5	510	10 503,5	410	7 600,8

Poznámka:

- V ROP SM jsou evidovány 3 nedokončené projekty za 18,0 mil. Kč.

Zdroj: MSC2007 – 6. 7. 2011

Tab. 60 - Údaje o stavu čerpání finančních prostředků ROP Střední Morava (EU a národní zdroje)

Prioritní osa / Oblast podpory	Celková alokace podpory 2007–2013	Podané žádosti		Projekty s vydaným Rozhodnutím / podepsanou Smlouvou		Proplacené prostředky příjemcům		Prostředky v souhrnných žádostech zaúčtovaných PCO		Certifikované výdaje předložené EK	
		mil. Kč	mil. Kč	%	mil. Kč	%	mil. Kč	%	mil. Kč	%	mil. Kč
-	a	b	b/a	c	c/a	d	d/a	e	e/a	f	f/a
1.1	4 383,5	3 516,0	80,2	2 886,5	65,8	2 249,0	51,3	2 249,0	51,3	2 131,6	48,6
1.2	1 901,3	2 278,7	119,9	428,6	22,5	424,5	22,3	424,5	22,3	424,5	22,3
1.3	743,8	1 058,7	142,3	639,5	86,0	538,3	72,4	538,3	72,4	511,8	68,8
1	7 028,6	6 853,4	97,5	3 954,5	56,3	3 211,8	45,7	3 211,8	45,7	3 067,9	43,6
2.1	1 044,4	928,0	88,9	516,8	49,5	343,5	32,9	343,5	32,9	343,5	32,9
2.2	3 768,8	5 477,6	145,3	1 708,7	45,3	1 291,4	34,3	1 291,4	34,3	1 256,1	33,3
2.3	2 836,3	5 956,4	210,0	1 883,9	66,4	1 813,3	63,9	1 813,3	63,9	1 809,8	63,8
2.4	188,6	132,1	70,0	43,1	22,8	42,1	22,3	42,1	22,3	42,1	22,3
2	7 838,2	12 494,1	159,4	4 152,5	53,0	3 490,2	44,5	3 490,2	44,5	3 451,4	44,0
3.1	809,1	1 436,8	177,6	393,8	48,7	309,9	38,3	309,9	38,3	301,9	37,3
3.2	729,3	1 017,1	139,5	284,6	39,0	253,6	34,8	253,6	34,8	237,4	32,6
3.3	1 956,7	3 759,0	192,1	1 228,7	62,8	848,1	43,3	848,1	43,3	773,2	39,5
3.4	213,2	215,6	101,1	114,8	53,8	106,9	50,2	106,9	50,2	106,9	50,2
3	3 708,2	6 428,6	173,4	2 021,9	54,5	1 518,6	41,0	1 518,6	41,0	1 419,5	38,3
4.1	425,3	252,8	59,4	252,8	59,4	252,8	59,4	171,5	40,3	126,1	29,6
4.2	207,1	124,3	60,0	121,8	58,8	67,6	32,6	47,6	23,0	44,0	21,3
4	632,4	377,0	59,6	374,6	59,2	320,3	50,7	219,1	34,7	170,1	26,9
ROP SM	19 207,4	26 153,1	136,2	10 503,5	54,7	8 540,9	44,5	8 439,7	43,9	8 108,9	42,2

Poznámka:

- Měnový kurz: 1 EUR = 24,34 CZK - měsíční kurz převzatý z MSC2007. „Prostředky v souhrnných žádostech zaúčtovaných PCO“ a „Certifikované výdaje předložené EK“ jsou přepočteny kurzem v době zaúčtování v IS Viola, tj. kurz není shodný s aktuálním měsíčním kurzem.

Zdroj: MSC2007 – 6. 7. 2011

REGIONÁLNÍ OPERAČNÍ PROGRAM REGIONU SOUDRŽNOSTI SEVEROVÝCHOD

Tento ROP se soustředí na zkvalitnění dopravní infrastruktury a zlepšení dostupnosti celého území regionu, na rozvoj městských oblastí a zvýšení přitažlivosti venkovských oblastí, rozvoj podnikatelské infrastruktury a na zvyšování kvality služeb v oblasti cestovního ruchu. ROP Severovýchod je financován z ERDF.

Z územního hlediska jsou intervence ROP Severovýchod zaměřeny na celý region soudržnosti Severovýchod, tedy na Liberecký, Královéhradecký a Pardubický kraj.

Úlohu Řídícího orgánu zastává Regionální rada regionu soudržnosti Severovýchod se sídlem v Hradci Králové. Podrobnější informace jsou uvedeny na internetových stránkách www.rada-severovýchod.cz.

Tab. 61 - Struktura ROP Severovýchod

Číslo prioritní osy / oblasti podpory	Název prioritní osy / oblasti podpory	Podíl na celkové alokaci v %
1	Rozvoj dopravní infrastruktury	37,0
1.1	Rozvoj regionální silniční dopravní infrastruktury	22,5
1.2	Podpora projektů zlepšujících dopravní obslužnost území	12,6
1.3	Rozvoj mezinárodních letišť	1,9
2	Rozvoj městských a venkovských oblastí	34,0
2.1	Rozvoj regionálních center	13,3
2.2	Rozvoj měst	13,9
2.3	Rozvoj venkova	6,8
3	Cestovní ruch	22,0
3.1	Rozvoj základní infrastruktury a doprovodných aktivit v oblasti cestovního ruchu	20,2
3.2	Marketingové a koordinační aktivity v oblasti cestovního ruchu	1,8
4	Rozvoj podnikatelských aktivit	4,0
4.1	Podpora rozvoje infrastruktury pro podnikání	3,4
4.2	Podpora rozvoje spolupráce se středními školami a učilišti, dalšími regionálními vzdělávacími institucemi a úřady práce, rozvoj inovačních aktivit v regionu	0,6
5	Technická pomoc	3,0
5.1	Podpora aktivit spojených s realizací a řízením ROP	2,7
5.2	Podpora absorpční kapacity regionu NUTS II Severovýchod	0,3

Zdroj: Programový dokument ROP Severovýchod

Pokrok v realizaci ROP Severovýchod v prvním pololetí roku 2011

V první polovině roku 2011 žadatelé podali na řídicí orgán celkem 12 žádostí o dotaci v celkové výši 757,3 mil. Kč, což představuje půlroční nárůst o 2,1 %. Řídicí orgán podepsal s příjemci za uplynulé pololetí celkem 135 Smluv o poskytnutí dotace v hodnotě 3,6 mld. Kč. To znamená, že došlo k nárůstu schválených finančních prostředků o 25,9 %. Od počátku programového období bylo k 6. červenci 2011 na účty příjemců proplaceno celkem 10,0 mld. Kč. Z toho jen za první pololetí roku 2011 bylo příjemcům proplaceno 1,1 mld. Kč (10,8 % z celkové částky proplacených prostředků). Objem certifikovaných výdajů se v první polovině roku 2011 zvýšil o 1,8 mld. Kč (k 6. červenci 2011 dosahuje hodnota certifikovaných výdajů 7,9 mld. Kč).

Realizace ROP Severovýchod

Od počátku programového období bylo k 6. červenci 2011 podáno celkem 1 141 žádostí v hodnotě 36,7 mld. Kč (187,2 % z celkové alokace). S příjemci bylo podepsáno 530 Smluv o poskytnutí dotace v celkové hodnotě 17,3 mld. Kč (88,1 % z celkové alokace). Ke stejnému datu bylo příjemcům na jejich účty proplaceno 10,0 mld. Kč (50,9 % z celkové alokace) a certifikovány byly výdaje ve výši 7,9 mld. Kč, částka představuje 40,3 % z celkové alokace.

Podané žádosti

V průběhu měsíce června 2011 řídicí orgán neobdržel žádnou žádost o poskytnutí dotace. Celkem žadatelé předložili do operačního programu 1 141 žádostí s požadovanými nároky ve výši 36,7 mld. Kč. Tato hodnota převyšuje celkovou alokaci na operační program na období 2007 – 2013 o 87,2 %.

Projekty s podepsanou Smlouvou o poskytnutí dotace

V porovnání s předchozím měsícem (květen 2011) se celkový počet projektů s podepsanou Smlouvou zvýšil o 14 projektů v hodnotě 258,8 mil. Kč.

Celkový objem schválené dotace činí 17,3 mld. Kč. Tato hodnota tvoří 88,1 % z celkové alokace na operační program. V současné době rozdíl mezi celkovou alokací na operační program a výši schválené dotace tvoří v přepočtu 2,3 mld. Kč (11,9 % z celkové alokace operačního programu). Nejedná se však o volně disponibilní prostředky, protože dalších 27 žádostí v hodnotě 2,2 mld. Kč se nachází ve schvalovacím procesu.

Proplacené prostředky příjemcům

Objem proplacených finančních prostředků meziměsíčně vzrostl. Zatímco ke dni 3. června 2011 bylo proplaceno příjemcům 9,7 mld. Kč, k 6. červenci 2011 se objem proplacených prostředků zvýšil o 300,3 mil. Kč. Celková suma proplacených prostředků tak tvoří 50,9 % z celkové alokace na operační program.

K 6. červenci 2011 bylo **finančně ukončeno** 268 projektů v hodnotě 6,6 mld. Kč (tj. 50,6 % z celkového počtu schválených projektů). To znamená, že v meziměsíčním srovnání bylo finančně ukončeno dalších 7 projektů v hodnotě 170,7 mil. Kč.

Certifikované výdaje předložené Evropské komisi

Certifikované výdaje předložené Evropské komisi dosahují výše 7,9 mld. Kč (40,3 % z celkové alokace). V porovnání s předchozím měsícem se tato hodnota nezměnila.

Prostředky uvedené v souhrnných žádostech zaúčtovaných PCO jsou ve výši 8,6 mld. Kč, tj. 44,0 % z celkové alokace na operační program. Tato částka se v porovnání s předchozím měsícem zvýšila o 159,7 mil. Kč.

Tab. 62 - Údaje o projektech ROP Severovýchod (EU a národní zdroje)

Prioritní osa / Oblast podpory	Podané žádosti		Žádosti vyřazené z administrace		Žádosti ve schvalovacím procesu		Projekty s vydaným Rozhodnutím / podepsanou Smlouvou		Finančně ukončené projekty	
	počet	mil. Kč	počet	mil. Kč	počet	mil. Kč	počet	mil. Kč	počet	mil. Kč
-	a	b	c	d	e	f	g	h	i	j
-	od počátku období		od počátku období		aktuální stav		od počátku období		od počátku období	
1.1	73	4 025,2	3	240,5	0	0,0	70	3 735,3	46	2 278,7
1.2	51	4 434,6	16	511,4	3	665,8	32	3 155,4	16	605,7
1.3	1	252,0	0	0,0	0	0,0	1	252,0	0	0,0
1	125	8 711,8	19	751,9	3	665,8	103	7 142,7	62	2 884,4
2.1	23	1 808,0	2	533,3	5	760,3	16	495,7	4	88,7
2.2	169	7 784,8	104	4 445,8	0	0,0	65	3 189,0	38	1 268,0
2.3	268	5 394,5	167	3 726,8	0	0,0	101	1 626,6	74	992,3
2	460	14 987,2	273	8 705,9	5	760,3	182	5 311,3	116	2 349,0
3.1	376	10 994,3	250	6 611,7	16	664,6	110	3 553,1	30	898,5
3.2	66	455,2	17	163,8	0	0,0	49	272,9	11	67,0
3	442	11 449,5	267	6 775,5	16	664,6	159	3 826,0	41	965,5
4.1	31	775,1	14	311,5	1	54,0	16	378,5	5	63,2
4.2	47	312,9	11	62,8	2	24,5	34	219,0	12	56,4
4	78	1 088,0	25	374,3	3	78,5	50	597,5	17	119,6
5.1	35	414,0	0	0,0	0	0,0	35	339,7	32	263,2
5.2	1	56,3	0	0,0	0	0,0	1	56,2	0	0,0
5	36	470,2	0	0,0	0	0,0	36	396,0	32	263,2
ROP SV	1 141	36 706,7	584	16 607,7	27	2 169,2	530	17 273,3	268	6 581,7

Poznámka:

- U ROP SV jsou k datu generování evidovány 5 nedokončené projekty v hodnotě 82,7 mil. Kč.

Zdroj: MSC2007 – 6. 7. 2011

Tab. 63 - Údaje o stavu čerpání finančních prostředků ROP Severovýchod (EU a národní zdroje)

Prioritní osa / Oblast podpory	Celková alokace podpory 2007–2013 mil. Kč	Podané žádosti		Projekty s vydaným Rozhodnutím / podepsanou Smlouvou		Proplacené prostředky příjemcům		Prostředky v souhrnných žádostech zaúčtovaných PCO		Certifikované výdaje předložené EK	
		mil. Kč	%	mil. Kč	%	mil. Kč	%	mil. Kč	%	mil. Kč	%
-	a	b	b/a	c	c/a	d	d/a	e	e/a	f	f/a
1.1	4 432,7	4 025,2	90,8	3 735,3	84,3	3 329,9	75,1	2 434,3	54,9	2 417,6	54,5
1.2	2 483,4	4 434,6	178,6	3 155,4	127,1	770,3	31,0	619,7	25,0	574,2	23,1
1.3	233,2	252,0	108,0	252,0	108,0	0,0	0,0	0,0	0,0	0,0	0,0
1	7 149,4	8 711,8	121,9	7 142,7	99,9	4 100,2	57,4	3 054,1	42,7	2 991,9	41,8
2.1	2 495,2	1 808,0	72,5	495,7	19,9	185,2	7,4	181,7	7,3	113,3	4,5
2.2	3 414,2	7 784,8	228,0	3 189,0	93,4	2 463,7	72,2	2 440,2	71,5	2 179,8	63,8
2.3	1 317,4	5 394,5	409,5	1 626,6	123,5	1 215,4	92,3	1 185,5	90,0	1 015,1	77,1
2	7 226,8	14 987,2	207,4	5 311,3	73,5	3 864,2	53,5	3 807,4	52,7	3 308,2	45,8
3.1	3 565,5	10 994,3	308,4	3 553,1	99,7	1 381,9	38,8	1 269,4	35,6	1 168,1	32,8
3.2	316,9	455,2	143,7	272,9	86,1	90,5	28,5	85,1	26,8	69,1	21,8
3	3 882,4	11 449,5	294,9	3 826,0	98,5	1 472,4	37,9	1 354,5	34,9	1 237,2	31,9
4.1	409,4	775,1	189,3	378,5	92,5	169,4	41,4	160,2	39,1	124,7	30,5
4.2	367,3	312,9	85,2	219,0	59,6	56,4	15,4	56,4	15,4	51,3	14,0
4	776,7	1 088,0	140,1	597,5	76,9	225,8	29,1	216,6	27,9	176,1	22,7
5.1	519,7	414,0	79,7	339,7	65,4	299,6	57,6	181,7	35,0	163,4	31,4
5.2	53,9	56,3	104,4	56,2	104,4	21,8	40,5	21,8	40,5	18,8	34,8
5	573,6	470,2	82,0	396,0	69,0	321,4	56,0	203,5	35,5	182,2	31,8
ROP SV	19 608,8	36 706,7	187,2	17 273,3	88,1	9 984,0	50,9	8 636,0	44,0	7 895,5	40,3

Poznámka:

- Měnový kurz: 1 EUR = 24,34 CZK - měsíční kurz převzatý z MSC2007. „Prostředky v souhrnných žádostech zaúčtovaných PCO“ a „Certifikované výdaje předložené EK“ jsou přepočteny kurzem v době zaúčtování v IS Viola, tj. kurz není shodný s aktuálním měsíčním kurzem.

Zdroj: MSC2007 – 6. 7. 2011

REGIONÁLNÍ OPERAČNÍ PROGRAM REGIONU SOUDRŽNOSTI JIHOZÁPAD

Tento ROP je zaměřen na zlepšení dopravní dostupnosti obcí a měst regionu, rozvoj infrastruktury veřejné hromadné dopravy regionu, zvyšování kvality života obyvatel v oblastech vzdělávání, sociálních služeb a zdravotnické péče či využití kulturního dědictví k rozvoji cestovního ruchu. ROP Jihozápad je financován z ERDF.

Z územního hlediska jsou intervence ROP Jihozápad zaměřeny na celý region soudržnosti Jihozápad, tedy na Plzeňský a Jihočeský kraj.

Úlohu Řídícího orgánu zastává Regionální rada regionu soudržnosti Jihozápad se sídlem v Českých Budějovicích. Podrobnější informace jsou uvedeny na internetových stránkách www.rr-jihozapad.cz.

Tab. 64 - Struktura ROP Jihozápad

Číslo prioritní osy / oblasti podpory	Název prioritní osy / oblasti podpory	Podíl na celkové alokaci v %
1	Dostupnost center	44,5
1.1	Modernizace regionální silniční sítě	30,7
1.2	Rozvoj infrastruktury pro veřejnou dopravu	0,9
1.3	Modernizace vozového parku veřejné dopravy	3,6
1.4	Rozvoj regionálních letišť	3,1
1.5	Rozvoj místních komunikací	6,2
2	Stabilizace a rozvoj měst a obcí	32,5
2.1	Integrované projekty rozvojových center	6,6
2.2	Rozvojové projekty spádových center	5,6
2.3	Revitalizace částí měst a obcí	3,4
2.4	Rozvoj infrastruktury základního, středního a vyššího odborného školství	5,3
2.5	Rozvoj infrastruktury pro sociální integraci	4,1
2.6	Rozvoj zdravotnické péče	7,5
3	Rozvoj cestovního ruchu	20,0
3.1	Rozvoj infrastruktury cestovního ruchu	13,6
3.2	Revitalizace památek a využití kulturního dědictví v rozvoji cestovního ruchu	5,2
3.3	Rozvoj služeb cestovního ruchu, marketingu a produktů cestovního ruchu	1,2
4	Technická pomoc	3,0
4.1	Podpora řídicích, implementačních a kontrolních úkolů řídicího orgánu	2,8
4.2	Podpora zvyšování absorpční kapacity regionu	0,2

Zdroj: Programový dokument ROP Jihozápad

Pokrok v realizaci ROP Jihozápad v prvním pololetí roku 2011

V první polovině roku 2011 žadatelé podali na řídicí orgán celkem 156 žádostí o dotaci v celkové výši 2,1 mld. Kč, což představuje půlroční nárůst o 4,5 %. Řídicí orgán podepsal s příjemci za uplynulé pololetí celkem 154 Smluv o poskytnutí dotace v hodnotě 3,6 mld. Kč. To znamená, že došlo k nárůstu schválených finančních prostředků o 36,8 %. Od počátku programového období bylo k 6. červenci 2011 na účty příjemců proplaceno celkem 6,0 mld. Kč. Z toho jen za první pololetí roku 2011 bylo příjemcům proplaceno 483,3 mil. Kč (8,1 % z celkové částky proplacených prostředků). Objem certifikovaných výdajů se v první polovině roku 2011 nezměnil a je shodný s hodnotou vykazovanou k 6. červenci 2011. Jde o částku 660,6 mil. Kč.

Realizace ROP Jihozápad

Od počátku programového období bylo k 6. červenci 2011 podáno celkem 2 505 žádostí v hodnotě 48,8 mld. Kč (274,4 % z celkové alokace). S příjemci bylo dosud podepsáno 547 Smluv o poskytnutí dotace v celkové hodnotě 13,3 mld. Kč (74,8 % z celkové alokace). Ke stejnému datu bylo příjemcům na jejich účty proplaceno 6,0 mld. Kč (33,7 % z celkové alokace) a certifikovány byly výdaje ve výši 660,6 mil. Kč, uvedená hodnota tvoří 3,7 % z celkové alokace.

Podané žádosti

V průběhu měsíce června 2011 se počet podaných žádostí zvýšil o 2 žádosti v hodnotě 136,2 mil. Kč. K 6. červenci 2011 řídicí orgán celkem zaregistroval 2 505 žádostí v hodnotě 48,8 mld. Kč. Objem požadovaných finančních prostředků k 6. červenci 2011 převyšuje celkovou alokaci na regionální operační program o 174,4 %.

Projekty s podepsanou Smlouvou o poskytnutí dotace

Ve srovnání s předchozím měsícem (květen 2011) byly podepsány nové Smlouvy s dalšími 2 příjemci. Objem schválené dotace za uplynulý měsíc vzrostl o 27,3 mil. Kč.

Za celý operační program bylo k 6. červenci 2011 schváleno celkem 547 projektů v hodnotě 13,3 mld. Kč. Jde o částku, která tvoří 74,8 % z celkové alokace na operační program. V současné době rozdíl mezi celkovou alokací na operační program a výši schválené dotace tvoří v přepočtu 4,5 mld. Kč (25,2 % z celkové alokace operačního programu). Nejedná se však o volně disponibilní prostředky, protože dalších 166 žádostí v hodnotě 4,6 mld. Kč se nachází ve schvalovacím procesu.

Proplacené prostředky příjemcům

Také v objemu proplacených prostředků příjemcům byl zaznamenán meziměsíční nárůst ve výši 53,5 mil. Kč. K 6. červenci 2011 bylo příjemcům proplaceno celkem 6,0 mld. Kč. Tato hodnota tvoří 33,7 % z celkové alokace na operační program.

K 6. červenci 2011 bylo **finančně ukončeno** 301 projektů v hodnotě 5,9 mld. Kč (tj. 55,0 % z celkového počtu schválených projektů). Ve srovnání s minulým měsícem došlo k nárůstu finančně ukončených projektů o 8 projektů v hodnotě 82,6 mil. Kč.

Certifikované výdaje předložené Evropské komisi

Certifikované výdaje předložené Evropské komisi dosahují výše 660,6 mil. Kč (3,7 % z celkové alokace). Tato hodnota se nezměnila od prosince roku 2009. Důvodem je pozastavení procesu certifikace ze strany PCO na základě nahlášené nesrovnalosti týkající se hodnocení projektů vybraných výzev.

Prostředky uvedené v souhrnných žádostech zaúčtovaných PCO jsou ve výši 5,8 mld. Kč, tj. 32,8 % z celkové alokace na operační program. Tato hodnota se ve srovnání s předchozím měsícem zvýšila o 220,1 mil. Kč.

Tab. 65 - Údaje o projektech ROP Jihozápad (EU a národní zdroje)

Prioritní osa / Oblast podpory	Podané žádosti		Žádosti vyřazené z administrace		Žádosti ve schvalovacím procesu		Projekty s vydaným Rozhodnutím / podepsanou Smlouvou		Finančně ukončené projekty	
	počet	mil. Kč	počet	mil. Kč	počet	mil. Kč	počet	mil. Kč	počet	mil. Kč
-	a	b	c	d	e	f	g	h	i	j
-	od počátku období		od počátku období		aktuální stav		od počátku období		od počátku období	
1.1	53	4 304,8	2	372,0	0	0,0	51	3 850,2	15	1 051,7
1.2	34	197,1	12	76,6	0	0,0	22	124,2	17	81,3
1.3	9	1 518,7	1	7,8	4	1 104,4	4	406,5	0	0,0
1.4	2	612,3	0	0,0	1	595,6	1	18,0	1	18,0
1.5	560	5 951,7	378	3 789,2	100	1 124,3	82	1 014,5	56	651,6
1	658	12 584,5	393	4 245,6	105	2 824,3	160	5 413,4	89	1 802,6
2.1	17	738,2	1	129,9	4	124,6	12	482,7	3	150,3
2.2	112	3 627,3	60	2 055,1	22	561,1	30	974,5	20	661,6
2.3	223	3 552,1	180	2 928,3	0	0,0	43	614,1	27	392,3
2.4	334	5 432,8	289	4 496,4	0	0,0	45	932,5	34	614,7
2.5	192	2 932,2	158	2 172,7	0	0,0	34	734,6	18	271,9
2.6	94	3 536,9	64	1 851,2	1	506,0	29	1 087,3	20	680,7
2	972	19 819,6	752	13 633,7	27	1 191,7	193	4 825,7	122	2 771,5
3.1	567	12 425,8	446	10 066,2	32	545,5	89	1 746,6	39	797,9
3.2	149	3 100,4	96	2 244,7	0	0,0	53	828,0	23	260,3
3.3	147	534,6	104	355,6	1	10,0	42	165,2	24	92,7
3	863	16 060,7	646	12 666,5	33	555,5	184	2 739,7	86	1 150,8
4.1	5	313,0	0	0,0	0	0,0	5	313,0	2	129,6
4.2	7	49,6	1	29,0	1	1,5	5	19,1	2	4,1
4	12	362,6	1	29,0	1	1,5	10	332,1	4	133,7
ROP JZ	2 505	48 827,4	1 792	30 574,8	166	4 573,0	547	13 310,9	301	5 858,7

Poznámka:

- K datu generování jsou u ROP JZ vedeny 6 nedokončené projekty v celkové hodnotě 93,9 mil. Kč.
- V meziměsíčním srovnání je u ROP JZ v oblasti podpory 1.5. ve stavu „Žádosti vyřazené z administrace“ evidován nárůst počtu projektů (o 1 projekt) a současně pokles objemu finančních prostředků (o 15,1 mil. Kč). Důvodem je oprava stavů projektů.

Zdroj: MSC2007 – 6. 7. 2011

Tab. 66 - Údaje o stavu čerpání finančních prostředků ROP Jihozápad (EU a národní zdroje)

Prioritní osa / Oblast podpory	Celková alokace podpory 2007–2013	Podané žádosti		Projekty s vydaným Rozhodnutím / podepsanou Smlouvou		Proplacené prostředky příjemcům		Prostředky v souhrnných žádostech zaúčtovaných PCO		Certifikované výdaje předložené EK	
		mil. Kč	mil. Kč	%	mil. Kč	%	mil. Kč	%	mil. Kč	%	mil. Kč
-	a	b	b/a	c	c/a	d	d/a	e	e/a	f	f/a
-	mil. Kč	mil. Kč	%	mil. Kč	%	mil. Kč	%	mil. Kč	%	mil. Kč	%
1.1	5 458,8	4 304,8	78,9	3 850,2	70,5	993,9	18,2	973,4	17,8	105,4	1,9
1.2	158,0	197,1	124,8	124,2	78,6	78,4	49,6	78,4	49,6	0,5	0,3
1.3	631,7	1 518,7	240,4	406,5	64,4	0,0	0,0	0,0	0,0	0,0	0,0
1.4	552,8	612,3	110,8	18,0	3,3	17,8	3,2	17,8	3,2	0,0	0,0
1.5	1 116,4	5 951,7	533,1	1 014,5	90,9	629,1	56,4	629,1	56,4	150,0	13,4
1	7 917,6	12 584,5	158,9	5 413,4	68,4	1 719,3	21,7	1 698,8	21,5	255,9	3,2
2.1	1 176,5	738,2	62,7	482,7	41,0	154,4	13,1	135,4	11,5	0,0	0,0
2.2	999,3	3 627,3	363,0	974,5	97,5	645,2	64,6	645,2	64,6	76,2	7,6
2.3	600,9	3 552,1	591,1	614,1	102,2	382,2	63,6	370,9	61,7	62,1	10,3
2.4	940,2	5 432,8	577,9	932,5	99,2	589,2	62,7	583,9	62,1	30,3	3,2
2.5	730,4	2 932,2	401,4	734,6	100,6	332,1	45,5	332,1	45,5	45,1	6,2
2.6	1 332,5	3 536,9	265,4	1 087,3	81,6	670,8	50,3	669,9	50,3	21,9	1,6
2	5 779,9	19 819,6	342,9	4 825,7	83,5	2 773,9	48,0	2 737,4	47,4	235,6	4,1
3.1	2 427,0	12 425,8	512,0	1 746,6	72,0	919,9	37,9	905,9	37,3	114,5	4,7
3.2	923,5	3 100,4	335,7	828,0	89,7	324,9	35,2	322,6	34,9	12,0	1,3
3.3	213,6	534,6	250,3	165,2	77,3	84,2	39,4	78,9	36,9	4,4	2,1
3	3 564,0	16 060,7	450,6	2 739,7	76,9	1 328,9	37,3	1 307,3	36,7	131,0	3,7
4.1	492,4	313,0	63,6	313,0	63,6	164,4	33,4	94,6	19,2	36,1	7,3
4.2	40,6	49,6	122,0	19,1	47,0	8,8	21,7	3,6	9,0	2,1	5,1
4	533,0	362,6	68,0	332,1	62,3	173,2	32,5	98,3	18,4	38,2	7,2
ROP JZ	17 794,5	48 827,4	274,4	13 310,9	74,8	5 995,3	33,7	5 841,8	32,8	660,6	3,7

Poznámka:

- Měnový kurz: 1 EUR = 24,34 CZK - měsíční kurz převzatý z MSC2007, „Prostředky v souhrnných žádostech zaúčtovaných PCO“ a „Certifikované výdaje předložené EK“ jsou přepočteny kurzem v době zaúčtování v IS Viola, tj. kurz není shodný s aktuálním měsíčním kurzem.

Zdroj: MSC2007 – 6. 7. 2011

REGIONÁLNÍ OPERAČNÍ PROGRAM REGIONU SOUDRŽNOSTI STŘEDNÍ ČECHY

Finanční podpora v rámci tohoto ROP je zaměřena na rozvoj regionální dopravní infrastruktury, zvýšení atraktivity regionu a návštěvnosti turistů, zlepšení kvality života ve městech i na venkově prostřednictvím úpravy veřejných prostranství a zkvalitněním veřejných služeb. ROP Střední Čechy je financován z ERDF.

Z územního hlediska jsou intervence ROP Střední Čechy zaměřeny na celý region soudržnosti Střední Čechy.

Úlohu řídicího orgánu zastává Regionální rada regionu soudržnosti Střední Čechy se sídlem v Praze. Podrobnější informace jsou uvedeny na internetových stránkách www.ropstrednicechy.cz.

Tab. 67 - Struktura ROP Střední Čechy

Číslo prioritní osy / oblasti podpory	Název prioritní osy / oblasti podpory	Podíl na celkové alokaci v %
1	Doprava	41,6
1.1	Regionální dopravní infrastruktura	31,2
1.2	Udržitelné formy veřejné dopravy	10,4
2	Cestovní ruch	18,0
2.1	Podnikatelská infrastruktura a služby cestovního ruchu	5,4
2.2	Veřejná infrastruktura a služby cestovního ruchu	10,8
2.3	Propagace a řízení turistických destinací Středočeského kraje	1,8
3	Integrovaný rozvoj území	37,0
3.1	Rozvoj regionálních center	7,4
3.2	Rozvoj měst	18,5
3.3	Rozvoj venkova	11,1
4	Technická pomoc	3,4
4.1	Řízení, kontrola, monitorování a hodnocení programu	1,9
4.2	Informovanost a publicita programu	0,5
4.3	Zvýšení absorpční kapacity	1,0

Zdroj: Programový dokument ROP Střední Čechy

Pokrok v realizaci ROP Střední Čechy v prvním pololetí roku 2011

V první polovině roku 2011 žadatelé podali na řídicí orgán celkem 185 žádostí o dotaci v celkové výši 3,5 mld. Kč, což představuje půlroční nárůst o 14,6 %. Řídicí orgán podepsal s příjemci za uplynulé pololetí celkem 68 Smluv o poskytnutí dotace v hodnotě 2,0 mld. Kč. To znamená, že došlo k nárůstu schválených finančních prostředků o 20,5 %. Od počátku programového období bylo k 6. červenci 2011 na účty příjemců proplaceno celkem 5,4 mld. Kč. Z toho jen za první pololetí roku 2011 bylo příjemcům proplaceno 834,3 mil. Kč (15,3 % z celkové částky proplacených prostředků). Objem certifikovaných výdajů se v první polovině roku 2011 zvýšil o 1,7 mld. Kč (k 6. červenci 2011 dosahuje hodnota certifikovaných výdajů 4,0 mld. Kč).

Realizace ROP Střední Čechy

Od počátku programového období bylo k 6. červenci 2011 podáno celkem 1 321 žádostí v hodnotě 27,4 mld. Kč (169,0 % z celkové alokace). S příjemci bylo podepsáno 487 Smluv o poskytnutí dotace v celkové hodnotě 11,6 mld. Kč (71,5 % z celkové alokace). Ke stejnému datu bylo příjemcům na jejich účty proplaceno 5,4 mld. Kč (33,6 % z celkové alokace) a certifikovány byly výdaje ve výši 4,0 mld. Kč, hodnota tvoří 24,5 % z celkové alokace.

Podané žádosti

V meziměsíčním srovnání se celkový počet podaných žádostí zvýšil o 10 žádostí v hodnotě 540,6 mil. Kč. Nárůst počtu podaných žádostí byl zaznamenán v oblasti podpory 1.2 (2 žádosti v hodnotě 13,1 mil. Kč), oblasti podpory 2.2 (3 žádosti v hodnotě 352,8 mil. Kč), oblasti podpory 2.3 (2 žádosti v hodnotě 27,2 mil. Kč), oblasti podpory 3.1 (1 žádost v hodnotě 133,6 mil. Kč), oblasti podpory 3.2 (1 žádost ve výši 5,7 mil. Kč) a oblasti podpory 3.3 (1 žádost ve výši 8,2 mil. Kč). Celkem bylo v ROP Střední Čechy zaregistrováno 1 321 žádostí v hodnotě 27,4 mld. Kč, což převyšuje celkovou alokaci na operační program o 69,0 %.

Projekty s podepsanou Smlouvou o poskytnutí dotace

Ve srovnání s předchozím měsícem (květen 2011) se zvýšil počet projektů s podepsanou Smlouvou, a to 13 projektů v hodnotě 400,7 mil. Kč.

Za celý operační program bylo schváleno 487 projektů a celková suma schválené dotace nyní dosahuje 11,6 mld. Kč. Podíl schválené dotace na celkové alokaci je tedy 71,5 %. V současné době rozdíl mezi celkovou alokací na operační program a výši schválené dotace tvoří v přepočtu 4,6 mld. Kč (28,5 % z celkové alokace operačního programu). Nejedná se však o volné disponibilní prostředky, protože dalších 205 žádostí v hodnotě 4,0 mld. Kč se nachází ve schvalovacím procesu.

Proplacené prostředky příjemcům

Objem proplacených finančních prostředků se v porovnání s minulým měsícem (květen 2011) zvýšil o 164,6 mil. Kč. K 6. červenci 2011 proplacené prostředky příjemcům dosahují výše 5,4 mld. Kč. Tato částka tvoří 33,6 % z celkové alokace operačního programu.

K 6. červenci 2011 bylo **finančně ukončeno** 237 projektů v hodnotě 4,6 mld. Kč (tj. 48,7 % z celkového počtu schválených projektů). V meziměsíčním srovnání tak došlo k nárůstu finančně ukončených projektů o 12 projektů v hodnotě 176,4 mil. Kč.

Certifikované výdaje předložené Evropské komisi

Certifikované výdaje předložené Evropské komisi dosahují výše 4,0 mld. Kč (24,5 % z celkové alokace) a tato hodnota se v meziměsíčním srovnání nezměnila.

Prostředky uvedené v souhrnných žádostech zaúčtovaných PCO jsou ve výši 5,0 mld. Kč, tj. 30,7 % z celkové alokace na operační program. V porovnání s minulým měsícem tak došlo k nárůstu prostředků o 197,2 mil. Kč.

Tab. 68 - Údaje o projektech ROP Střední Čechy (EU a národní zdroje)

Prioritní osa / Oblast podpory	Podané žádosti		Žádosti vyřazené z administrace		Žádosti ve schvalovacím procesu		Projekty s vydaným Rozhodnutím / podepsanou Smlouvou		Finančně ukončené projekty	
	počet	mil. Kč	počet	mil. Kč	počet	mil. Kč	počet	mil. Kč	počet	mil. Kč
-	a	b	c	d	e	F	g	h	i	j
-	od počátku období		od počátku období		aktuální stav		od počátku období		od počátku období	
1.1	126	4 261,3	10	521,6	55	786,5	61	2 820,1	32	1 467,8
1.2	60	1 481,3	15	358,7	17	313,7	28	1 338,0	14	219,2
1	186	5 742,6	25	880,3	72	1 100,3	89	4 158,1	46	1 687,0
2.1	159	3 533,0	132	2 732,3	18	571,7	9	225,8	3	111,6
2.2	91	2 267,4	56	1 083,8	3	277,5	32	873,3	13	421,8
2.3	68	359,8	30	110,5	19	128,9	19	110,8	8	32,0
2	318	6 160,2	218	3 926,6	40	978,1	60	1 210,0	24	565,4
3.1	29	1 864,3	4	1 122,3	5	354,3	20	362,0	10	82,6
3.2	237	6 136,6	99	1 943,8	20	550,3	118	3 377,6	57	1 151,1
3.3	499	7 051,3	283	3 925,0	68	1 006,1	148	2 063,3	71	889,1
3	765	15 052,2	386	6 991,2	93	1 910,7	286	5 802,9	138	2 122,8
4.1	41	329,9	0	0,0	0	0,0	41	328,7	23	180,5
4.2	7	30,0	0	0,0	0	0,0	7	30,0	4	14,2
4.3	4	44,5	0	0,0	0	0,0	4	44,5	2	39,1
4	52	404,4	0	0,0	0	0,0	52	403,3	29	233,9
ROP SČ	1 321	27 359,4	629	11 798,0	205	3 989,1	487	11 574,2	237	4 609,1

Poznámka:

- K datu generování je u ROP SČ vedeno 7 nedokončených projektů v celkové hodnotě 109,4 mil. Kč.

Zdroj: MSC2007 – 6. 7. 2011

Tab. 69 - Údaje o stavu čerpání finančních prostředků ROP Střední Čechy (EU a národní zdroje)

Prioritní osa / Oblast podpory	Celková alokace podpory 2007–2013	Podané žádosti		Projekty s vydaným Rozhodnutím / podepsanou Smlouvou		Proplacené prostředky příjemcům		Prostředky v souhrnných žádostech zaúčtovaných PCO		Certifikované výdaje předložené EK	
		mil. Kč	mil. Kč	%	mil. Kč	%	mil. Kč	%	mil. Kč	%	mil. Kč
-	a	b	b/a	c	c/a	D	d/a	e	e/a	f	f/a
1.1	4 557,5	4 261,3	93,5	2 820,1	61,9	1 330,5	29,2	1 323,2	29,0	1 253,6	27,5
1.2	1 674,1	1 481,3	88,5	1 338,0	79,9	252,7	15,1	252,7	15,1	204,5	12,2
1	6 231,6	5 742,6	92,2	4 158,1	66,7	1 583,2	25,4	1 575,9	25,3	1 458,1	23,4
2.1	718,3	3 533,0	491,8	225,8	31,4	157,6	21,9	149,3	20,8	129,7	18,1
2.2	1 447,6	2 267,4	156,6	873,3	60,3	676,6	46,7	656,7	45,4	516,9	35,7
2.3	238,5	359,8	150,9	110,8	46,5	42,2	17,7	32,7	13,7	32,7	13,7
2	2 404,5	6 160,2	256,2	1 210,0	50,3	876,4	36,5	838,7	34,9	679,2	28,2
3.1	1 185,4	1 864,3	157,3	362,0	30,5	70,9	6,0	70,9	6,0	25,2	2,1
3.2	3 383,0	6 136,6	181,4	3 377,6	99,8	1 467,0	43,4	1 366,4	40,4	910,6	26,9
3.3	2 440,4	7 051,3	288,9	2 063,3	84,5	1 134,8	46,5	1 069,4	43,8	850,8	34,9
3	7 008,9	15 052,2	214,8	5 802,9	82,8	2 672,7	38,1	2 506,6	35,8	1 786,6	25,5
4.1	440,5	329,9	74,9	328,7	74,6	258,3	58,6	43,2	9,8	35,6	8,1
4.2	54,5	30,0	55,0	30,0	55,0	14,1	25,8	1,6	2,9	1,6	2,9
4.3	51,2	44,5	87,0	44,5	87,0	31,7	62,0	6,5	12,6	0,0	0,0
4	546,1	404,4	74,1	403,3	73,8	304,1	55,7	51,2	9,4	37,2	6,8
ROP SČ	16 191,1	27 359,4	169,0	11 574,2	71,5	5 436,4	33,6	4 972,4	30,7	3 961,1	24,5

Poznámka:

- Měnový kurz: 1 EUR = 24,34 CZK - měsíční kurz převzatý z MSC2007. „Prostředky v souhrnných žádostech zaúčtovaných PCO“ a „Certifikované výdaje předložené EK“ jsou přepočteny kurzem v době zaúčtování v IS Viola, tj. kurz není shodný s aktuálním měsíčním kurzem.

Zdroj: MSC2007 – 6. 7. 2011

6.C STAV OPERAČNÍCH PROGRAMŮ CÍLE 2

OPERAČNÍ PROGRAM PRAHA–KONKURENCESCHOPNOST

Tento operační program podporuje rozvoj dopravy hlavního města Prahy, zlepšení kvality životního prostředí Prahy, rozvoj inovačního potenciálu hlavního města a jeho podnikatelské prostředí a celkové atraktivnější městského prostředí. OP Praha–Konkurenceschopnost je financován z ERDF.

Z územního hlediska jsou intervence OP Praha–Konkurenceschopnost zaměřeny na území hlavního města Prahy.

Úlohu řídicího orgánu vykonává Magistrát hlavního města Prahy. Podrobnější informace k tomuto operačnímu programu jsou uvedeny na internetových stránkách www.prahafondy.eu/oppk.

Tab. 70 - Struktura OP Praha–Konkurenceschopnost

Číslo prioritní osy / oblasti podpory	Název prioritní osy / oblasti podpory	Podíl na celkové alokaci v %
1	Dopravní dostupnost a rozvoj ICT	37,2
1.1	Podpora ekologicky příznivé povrchové veřejné dopravy	33,5
1.2	Rozvoj a dostupnost ICT služeb	3,7
2	Životní prostředí	25,0
2.1	Revitalizace a ochrana území	21,7
2.2	Úsporné a udržitelné využívání energií a přírodních zdrojů	3,3
3	Inovace a podnikání	35,0
3.1	Rozvoj inovačního prostředí a partnerství mezi základnou výzkumu a vývoje a praxí	22,7
3.2	Podpora příznivého podnikatelského prostředí	4,3
3.3	Rozvoj malých a středních podniků	8,0
4	Technická pomoc	2,8
4.1	Technická pomoc	2,8

Zdroj: Programový dokument OP PK

Pokrok v realizaci OP Praha–Konkurenceschopnost v prvním pololetí roku 2011

V první polovině roku 2011 žadatelé podali na řídicí orgán celkem 46 žádostí o dotaci v celkové výši 864,1 mil. Kč, což představuje půlroční nárůst o 6,7 %. Řídicí orgán vydal za uplynulé pololetí celkem 8 Rozhodnutí o poskytnutí dotace v hodnotě 264,8 mil. Kč. To znamená, že za uplynulé pololetí došlo k nárůstu schválených finančních prostředků o 4,6 %. Od počátku programového období bylo k 6. červenci 2011 na účty příjemců proplaceno celkem 3,7 mld. Kč. Z toho jen za první pololetí roku 2011 byly příjemcům proplaceny 1,1 mld. Kč (30,0 % z celkové částky proplacených prostředků). Objem certifikovaných výdajů v první polovině roku 2011 klesl o 35,4 mil. Kč (došlo k dočasnému vyjmutí již certifikovaných projektů). K 6. červenci 2011 dosahuje hodnota certifikovaných výdajů 968,3 mil. Kč.

Realizace OP Praha–Konkurenceschopnost

V OP Praha–Konkurenceschopnost bylo k 6. červenci 2011 podáno 679 žádostí v celkové hodnotě 13,8 mld. Kč, což představuje 203,5 % z alokace na program. Řídicí orgán podepsal 209 Smluv o poskytnutí dotace ve výši 6,1 mld. Kč (89,4 % z alokace na program na období 2007–2013). Prostředky proplacené příjemcům činí 3,7 mld. Kč, což představuje 54,1 % z alokace na programové období 2007–2013. Objem certifikovaných výdajů dosahuje 968,3 mil. Kč, to je 14,3 % z alokace na operační program na celé programové období.

Podané žádosti

V meziměsíčním srovnání se celkový počet podaných zvýšil o 45 projektů v hodnotě 572,2 mil. Kč. Celkový objem finančních prostředků v podaných žádostech k 6. červenci 2011 o 103,5 % převyšuje alokaci na období 2007–2013, tj. finanční objem v 679 podaných žádostech dosahuje 13,8 mld. Kč.

Největší meziměsíční nárůst (28 žádostí ve výši 358,0 mil. Kč) je zaznamenán v oblasti podpory 3.1 „Rozvoj inovačního prostředí a partnerství mezi základnou výzkumu vývoje a vývoje a praxí“.

Projekty s podepsanou Smlouvou o poskytnutí dotace

Počet projektů s podepsanou Smlouvou o poskytnutí dotace se v meziměsíčním srovnání nezměnil

Řídicí orgán k 6. červenci 2011 podepsal s příjemci 209 Smluv o poskytnutí dotace v hodnotě 6,1 mld. Kč, to představuje 89,4 % z alokace na operační program na období 2007–2013.

Proplacené prostředky příjemcům

V červnu 2011 byly proplaceny finanční prostředky na účty příjemců ve výši 210,5 mil. Kč, to představuje meziměsíční nárůst ve výši 6,1 %. Od počátku programového období k 6. červenci 2011 byly proplaceny prostředky příjemcům ve výši 3,7 mld. Kč, to představuje 54,1 % z alokace na OP Praha–Konkurenceschopnost.

V červnu 2011 bylo **finančně ukončeno** 8 projektů v hodnotě 854,4 mil. Kč. V OP Praha–Konkurenceschopnost bylo k 6. červenci 2011 finančně ukončeno 102 projektů v hodnotě 3,0 mld. Kč (tj. 48,8 % z celkového počtu projektů s podepsanou Smlouvou). V červnu 2011 byl největší pokrok zaznamenán v oblasti podpory 3.3 „Rozvoj malých a středních podniků“ (4 projekty ve výši 16,9 mil. Kč).

Certifikované výdaje předložené Evropské komisi

Objem certifikovaných výdajů předložených Evropské komisi se ve sledovaném období (červen 2011) nezměnil. K 6. červenci 2011 certifikované výdaje předložené Evropské komisi představují 14,3 % z alokace na program na období 2007–2013 (tj. 968,3 mil. Kč).

Počet prostředků v souhrnných žádostech zaúčtovaných PCO se v červnu 2011 nezměnil. Prostředky v souhrnných žádostech zaúčtovaných PCO k 6. červenci 2011 dosahují 1,3 mld. Kč, tj. 19,8 % z alokace OP Praha–Konkurenceschopnost.

Tab. 71 - Údaje o projektech OP Praha–Konkurenceschopnost (EU a národní zdroje)

Prioritní osa / Oblast podpory	Podané žádosti		Žádosti vyřazené z administrace		Žádosti ve schvalovacím procesu		Projekty s vydaným Rozhodnutím / podepsanou Smlouvou		Finančně ukončené projekty	
	počet	mil. Kč	počet	mil. Kč	počet	mil. Kč	počet	mil. Kč	počet	mil. Kč
-	a	b	c	d	e	f	g	h	i	j
-	od počátku období		od počátku období		aktuální stav		od počátku období		od počátku období	
1.1	17	2 781,2	4	59,7	3	320,3	10	1 971,9	8	1 666,6
1.2	46	512,8	24	235,3	15	185,7	7	79,7	3	16,5
1	63	3 294,0	28	295,1	18	506,1	17	2 051,7	11	1 683,1
2.1	82	2 779,4	48	1 193,9	0	0,0	34	1 455,8	16	652,0
2.2	21	432,2	9	131,2	0	0,0	12	295,9	5	102,7
2	103	3 211,6	57	1 325,1	0	0,0	46	1 751,7	21	754,6
3.1	139	5 295,2	78	3 344,6	28	358,0	33	1 474,3	8	224,1
3.2	22	205,7	17	135,5	0	0,0	5	62,9	4	54,0
3.3	350	1 557,5	244	1 031,0	0	0,0	106	498,4	57	231,5
3	511	7 058,4	339	4 511,1	28	358,0	144	2 035,6	69	509,6
4.1	2	218,6	0	0,0	0	0,0	2	218,6	1	76,2
4	2	218,6	0	0,0	0	0,0	2	218,6	1	76,2
OP PK	679	13 782,6	424	6 131,3	46	864,0	209	6 057,6	102	3 023,5

Poznámka:

- K datu generování je u OP PK evidováno 10 nedokončených projektů v celkové hodnotě 116,8 mil. Kč.

Zdroj: MSC2007 – 6. 7. 2011

Tab. 72 - Údaje o stavu čerpání finančních prostředků OP Praha-Konkurenceschopnost (EU a národní zdroje)

Prioritní osa / Oblast podpory	Celková alokace podpory 2007–2013	Podané žádosti		Projekty s vydaným Rozhodnutím / podepsanou Smlouvou		Proplacené prostředky příjemcům		Prostředky v souhrnných žádostech zaúčtovaných PCO		Certifikované výdaje předložené EK	
		mil. Kč	mil. Kč	%	mil. Kč	%	mil. Kč	%	mil. Kč	%	mil. Kč
-	a	b	b/a	c	c/a	d	d/a	e	e/a	f	f/a
1.1	2 289,2	2 781,2	121,5	1 971,9	86,1	1 573,6	68,7	769,0	33,6	737,9	32,2
1.2	250,2	512,8	205,0	79,7	31,9	33,4	13,3	0,0	0,0	0,0	0,0
1	2 539,3	3 294,0	129,7	2 051,7	80,8	1 606,9	63,3	769,0	30,3	737,9	29,1
2.1	1 466,2	2 779,4	189,6	1 455,8	99,3	1 103,8	75,3	223,2	15,2	215,8	14,7
2.2	222,0	432,2	194,7	295,9	133,3	192,4	86,7	16,6	7,5	0,0	0,0
2	1 688,2	3 211,6	190,2	1 751,7	103,8	1 296,2	76,8	239,8	14,2	215,8	12,8
3.1	1 527,5	5 295,2	346,7	1 474,3	96,5	377,7	24,7	223,7	14,6	3,4	0,2
3.2	289,7	205,7	71,0	62,9	21,7	60,4	20,8	32,2	11,1	11,3	3,9
3.3	538,3	1 557,5	289,3	498,4	92,6	188,0	34,9	73,5	13,6	0,0	0,0
3	2 355,5	7 058,4	299,7	2 035,6	86,4	626,1	26,6	329,3	14,0	14,6	0,6
4.1	189,3	218,6	115,5	218,6	115,5	138,0	72,9	0,0	0,0	0,0	0,0
4	189,3	218,6	115,5	218,6	115,5	138,0	72,9	0,0	0,0	0,0	0,0
OP PK	6 772,3	13 782,6	203,5	6 057,6	89,4	3 667,2	54,1	1 338,2	19,8	968,3	14,3

Poznámka:

- Měnový kurz: 1 EUR = 24,34 CZK - měsíční kurz převzatý z MSC2007, „Prostředky v souhrnných žádostech zaúčtovaných PCO“ a „Certifikované výdaje předložené EK“ jsou přepočteny kurzem v době zaúčtování v IS Viola, tj. kurz není shodný s aktuálním měsíčním kurzem.

Zdroj: MSC2007 – 6. 7. 2011

OPERAČNÍ PROGRAM PRAHA–ADAPTABILITA

Druhý pražský operační program je zaměřen na podporu zaměstnanosti v Praze. Smyslem OP Praha-Adaptabilita je motivace zaměstnavatelů ke zvyšování nabídky pracovních míst, ke zlepšení kvality vzdělávání a modernizaci počátečního vzdělávání, k umožnění přístupu znevýhodněných osob na trh práce a ke zlepšování profesních dovedností stávajících zaměstnanců. Dále je tento operační program určen na prevenci nezaměstnanosti a k podpoře celoživotního odborného vzdělávání. OP Praha–Adaptabilita je financován z ESF.

Z územního hlediska jsou intervence OP Praha–Adaptabilita zaměřeny na území hlavního města Prahy.

Úlohu řídicího orgánu zastává Magistrát hlavního města Prahy. Podrobnější informace jsou uvedeny na internetových stránkách www.prahafondy.eu/oppa.

Tab. 73 - Struktura OP Praha–Adaptabilita

Číslo prioritní osy / oblasti podpory	Název prioritní osy / oblasti podpory	Podíl na celkové alokaci v %
1	Podpora rozvoje znalostní ekonomiky	38,2
1.1	Podpora rozvoje znalostní ekonomiky	38,2
2	Podpora vstupu na trh práce	29,2
2.1	Podpora vstupu na trh práce	29,2
3	Modernizace počátečního vzdělávání	29,2
3.1	Modernizace počátečního vzdělávání	29,2
4	Technická pomoc	3,5
4.1	Technická pomoc	3,5

Zdroj: Programový dokument OP PA

Pokrok v realizaci OP Praha–Adaptabilita v prvním pololetí roku 2011

V první polovině roku 2011 žadatelé podali na řídicí orgán celkem 45 žádostí o dotaci v celkové výši 167,3 mil. Kč, což představuje půlroční nárůst o 1,3 %. Řídicí orgán vydal za uplynulé pololetí celkem 4 Rozhodnutí o poskytnutí dotace. V důsledku snížení podpory u vybraných projektů formou dodatku ke Smlouvě ve sledovaném období je za uplynulé pololetí evidován pokles objemu finančních prostředků o 74,3 mil. Kč. Od počátku programového období bylo k 6. červenci 2011 na účty příjemců proplaceno celkem 1,7 mld. Kč. Z toho jen za první pololetí roku 2011 byly příjemcům proplaceny 330,8 mil. Kč (19,6 % z celkové částky proplacených prostředků). Objem certifikovaných výdajů v první polovině roku 2011 vzrostl o 178,1 mil. Kč. K 6. červenci 2011 dosahuje hodnota certifikovaných výdajů 598,7 mil. Kč.

Realizace OP Praha–Adaptabilita

V operačním programu Praha–Adaptabilita bylo k 6. červenci 2011 podáno 2 379 žádostí v celkové hodnotě 12,6 mld. Kč, to představuje 401,3 % z celkové alokace na program. Řídicí orgán podepsal 486 Smluv o poskytnutí dotace ve výši 2,4 mld. Kč (76,5 % z alokace na program na období 2007–2013). Proplacené prostředky příjemcům dosahují 1,7 mld. Kč, což činí 54,0 % z alokace na programové období 2007–2013. Objem certifikovaných výdajů dosahuje 598,7 mil. Kč, což je 19,1 % z alokace na operační program na celé programové období.

Podané žádosti

V meziměsíčním srovnání se celkový počet podaných zvýšil o 43 projektů v hodnotě 157,9 mil. Kč. Největší meziměsíční nárůst (32 žádostí ve výši 82,7 mil. Kč) je zaznamenán v oblasti podpory 1.1 „Podpora rozvoje znalostní ekonomiky“.

Od počátku programového období k 6. červenci 2011 bylo na řídicí orgán podáno 2 379 žádostí o dotaci. Celkový objem finančních prostředků v podaných žádostech dosahuje 12,6 mld. Kč, což představuje více než čtyřnásobek alokace na období 2007–2013. V porovnání s ostatními operačními programy je v OP Praha–Adaptabilita registrován nejvyšší převis podaných žádostí nad vlastní alokací na operační program.

Projekty s podepsanou Smlouvou o poskytnutí dotace

Počet projektů s podepsanou Smlouvou o poskytnutí dotace se v meziměsíčním srovnání nezměnil.

Řídicí orgán od počátku programového období k 6. červenci 2011 podepsal s příjemci 486 Smluv o poskytnutí dotace v hodnotě 2,4 mld. Kč, to představuje 76,5 % z alokace na operační program na období 2007–2013.

Proplacené prostředky příjemcům

K 6. červenci 2011 bylo na účty příjemců převedeno 1,7 mld. Kč, to představuje 54,0 % z alokace na operační program na období 2007–2013. Finanční prostředky jsou příjemcům proplaceny zejména

na základě zálohových plateb a etapových žádostí o platbu. V červnu 2011 byly proplaceny finanční prostředky na účty příjemců ve výši 38,6 mil. Kč.

V meziměsíčním srovnání bylo finančně ukončeno 7 projektů v hodnotě 78,4 mil. Kč. V červnu 2011 byl největší pokrok zaznamenán v oblasti podpory 3.3 „Podpora rozvoje znalostní ekonomiky“ (4 projekty ve výši 186 mil. Kč). V OP Praha–Adaptabilita bylo k 6. červenci 2011 **finančně ukončeno** 57 projektů o finančním objemu 249,6 mil. Kč (tj. 11,7 % z celkového počtu projektů s podepsanou Smlouvou).

Certifikované výdaje předložené Evropské komisi

Výše certifikovaných výdajů předložených Evropské komisi se ve sledovaném období nezměnila a k 6. červenci 2011 tvoří 19,1 % z alokace na operační program, tj. 598,7 mil. Kč.

Prostředky v souhrnných žádostech zaúčtovaných PCO k 6. červenci 2011 dosahují 856,3 mil. Kč, tj. 27,4 % z alokace OP Praha–Adaptabilita. V průběhu června 2011 byl zaznamenán nárůst prostředků v souhrnných žádostech zaúčtovaných PCO ve výši 66,3 mil. Kč.

Tab. 74 - Údaje o projektech OP Praha-Adaptabilita (EU a národní zdroje)

Prioritní osa / Oblast podpory	Podané žádosti		Žádosti vyřazené z administrace		Žádosti ve schvalovacím procesu		Projekty s vydaným Rozhodnutím / podepsanou Smlouvou		Finančně ukončené projekty	
	počet	mil. Kč	počet	mil. Kč	počet	mil. Kč	počet	mil. Kč	počet	mil. Kč
-	a	b	c	d	e	f	g	h	i	j
-	od počátku období		od počátku období		aktuální stav		od počátku období		od počátku období	
1.1	1 237	5 554,7	934	4 301,1	33	86,2	270	959,2	43	139,2
1	1 237	5 554,7	934	4 301,1	33	86,2	270	959,2	43	139,2
2.1	498	3 390,8	425	2 610,3	4	20,1	69	604,0	3	19,4
2	498	3 390,8	425	2 610,3	4	20,1	69	604,0	3	19,4
3.1	642	3 485,3	489	2 635,2	8	61,0	145	705,2	10	43,5
3	642	3 485,3	489	2 635,2	8	61,0	145	705,2	10	43,5
4.1	2	123,5	0	0,0	0	0,0	2	123,5	1	47,5
4	2	123,5	0	0,0	0	0,0	2	123,5	1	47,5
OP PA	2 379	12 554,3	1 848	9 546,5	45	167,3	486	2 391,8	57	249,6

Poznámka:

- K datu generování je v OP PA vedeno 6 nedokončených projektů v celkové hodnotě 64,4 mil. Kč.
- V meziměsíčním srovnání je u OP PA v oblasti podpory 1.1. ve stavu „Projekty s vydaným Rozhodnutím / podepsanou Smlouvou“ evidován pokles objemu finančních prostředků (o 1,1 mil. Kč).
Důvodem je změna výdajů formou dodatku ke Smlouvě.

Zdroj: MSC2007 – 6. 7. 2011

Tab. 75 - Údaje o stavu čerpání finančních prostředků OP Praha-Adaptabilita (EU a národní zdroje)

Prioritní osa / Oblast podpory	Celková alokace podpory 2007–2013 mil. Kč	Podané žádosti		Projekty s vydaným Rozhodnutím / podepsanou Smlouvou		Proplacené prostředky příjemcům		Prostředky v souhrnných žádostech zaúčtovaných PCO		Certifikované výdaje předložené EK	
		mil. Kč	%	mil. Kč	%	mil. Kč	%	mil. Kč	%	mil. Kč	%
-	a	b	b/a	c	c/a	d	d/a	e	e/a	f	f/a
1.1	1 196,9	5 554,7	464,1	959,2	80,1	719,3	60,1	378,4	31,6	265,3	22,2
1	1 196,9	5 554,7	464,1	959,2	80,1	719,3	60,1	378,4	31,6	265,3	22,2
2.1	910,6	3 390,8	372,4	604,0	66,3	411,9	45,2	185,3	20,3	130,9	14,4
2	910,6	3 390,8	372,4	604,0	66,3	411,9	45,2	185,3	20,3	130,9	14,4
3.1	912,3	3 485,3	382,0	705,2	77,3	496,9	54,5	252,6	27,7	171,4	18,8
3	912,3	3 485,3	382,0	705,2	77,3	496,9	54,5	252,6	27,7	171,4	18,8
4.1	108,5	123,5	113,8	123,5	113,8	61,3	56,5	40,1	36,9	31,2	28,7
4	108,5	123,5	113,8	123,5	113,8	61,3	56,5	40,1	36,9	31,2	28,7
OP PA	3 128,3	12 554,3	401,3	2 391,8	76,5	1 689,4	54,0	856,3	27,4	598,7	19,1

Poznámka:

- Měnový kurz: 1 EUR = 24,34 CZK - měsíční kurz převzatý z MSC2007, „Prostředky v souhrnných žádostech zaúčtovaných PCO“ a „Certifikované výdaje předložené EK“ jsou přepočteny kurzem v době zaúčtování v IS Viola, tj. kurz není shodný s aktuálním měsíčním kurzem.
- V meziměsíčním srovnání je u OP PA v oblasti podpory 1.1. ve stavu „Projekty s vydaným Rozhodnutím / podepsanou Smlouvou“ evidován pokles objemu finančních prostředků (o 1,1 mil. Kč). Důvodem je změna výdajů formou dodatku k Rozhodnutí.

Zdroj: MSC2007 – 6. 7. 2011

6.D STAV OPERAČNÍCH PROGRAMŮ PŘESHraniČNÍ SPOLUPRÁCE CÍLE 3 K 30. ČERVNU 2011

Prostředky alokované na cíl 3 jsou zaměřeny na tři základní oblasti, kterými jsou přeshraniční spolupráce, nadnárodní spolupráce a meziregionální spolupráce. Největší důraz je kladen na OP Přeshraniční spolupráce, čemuž také odpovídá největší podíl prostředků z celkové alokace na tento cíl. Právě těmito programům, které jsou zaměřeny na rozvoj příhraničních regionů úrovně NUTS III po obou stranách hranice, se věnuje tato kapitola.

Česká republika se účastní následujících OP Přeshraniční spolupráce:

- OP Přeshraniční spolupráce ČR–Polsko,
- OP Přeshraniční spolupráce Slovensko–ČR,
- OP Přeshraniční spolupráce Rakousko–ČR,
- OP Přeshraniční spolupráce Svobodný stát Sasko– ČR,
- OP Přeshraniční spolupráce Svobodný stát Bavorsko–ČR.

V případě OP Přeshraniční spolupráce ČR–Polsko je řídicím orgánem česká strana, konkrétně Ministerstvo pro místní rozvoj ČR. U ostatních OP má řídicí orgán (ale i Platební a certifikační orgán a Auditní orgán) sídlo v sousedním partnerském státě. V těchto programech ČR plní roli Národního orgánu, která spočívá zejména v koordinaci realizace OP na příslušném pohraničním území v ČR.

Realizace OP Přeshraniční spolupráce má určitá významná specifika, která vyplývají z účasti více členských států, jako je potřeba vypořádat se s odlišnou legislativou těchto států, se strukturou veřejné správy i zvyklostmi jejího fungování a dalšími národními odlišnostmi. Z tohoto důvodu je implementace těchto OP složitější, což se projevuje zejména ve schvalování příslušné dokumentace, v počáteční fázi realizace OP a také v pomalejším náběhu finančních ukazatelů.

Každý OP Přeshraniční spolupráce je považován orgány EK za jediný celek, přestože se na jeho realizaci podílí dvě země. Toto platí analogicky také pro úroveň jednotlivých projektů, které realizují partneři, každý z jiného státu. Celkovou odpovědnost za realizaci projektu nese jen jeden z nich, tzv. Vedoucí partner. Z tohoto důvodu není pro potřeby monitorovacích zpráv možné odlišit informace o českých a zahraničních projektových partnerech, což následně znemožňuje sumarizovat nebo porovnávat data za tyto OP s ostatními tematickými nebo regionálními OP v České republice.

Na základě uvedených informací je struktura dat o stavu OP téměř shodná s tematickými a regionálními programy pouze u OP Přeshraniční spolupráce ČR–Polsko. U ostatních OP Přeshraniční spolupráce jsou informace poskytovány zahraničními Řídicími orgány a Společnými technickými sekretariáty pouze ve zjednodušené formě.

Data za OP Přeshraniční spolupráce jsou aktualizována každé tři měsíce. Vybrané údaje potřebné pro monitorování z úrovně MMR-NOK jsou za OP Přeshraniční spolupráce ČR–Polsko poskytovány měsíčně.

POUŽITÉ POJMY V OP PŘEŠHRANIČNÍ SPOLUPRÁCE

Výše zmíněná specifičnost OP Přeshraniční spolupráce se odráží jak v nastavení implementační struktury programů, tak v jednotlivých administrativních krocích. Z toho důvodu je nezbytné blíže objasnit, jaké údaje se za používanou terminologií skrývají, protože ne vždy lze některé používané pojmy interpretovat shodně jako u OP cíle 1 a 2.

Celková alokace podpory 2007–2013

Objem finančních prostředků ze strukturálních fondů, resp. ERDF, alokovaný pro obě partnerské země participující v OP Přeshraniční spolupráce na programové období 2007–2013 .

Podané žádosti

Žádosti o podporu, které předkládají Vedoucí partneři subjektům oprávněným k přijímání žádostí.

Zamítnuté / stažené projekty / Žádosti vyřazené z administrace (v případě OP PS ČR–Polsko)

Projekty, které nesplnily podmínky přijatelnosti, po výzvě k doplnění nebyly uznány jako způsobilé pro registraci nebo byly zamítnuty Monitorovacím výborem, příp. od jejich realizace odstoupil jejich předkladatel.

Projednávané / pozastavené projekty/ Žádosti ve schvalovacím procesu (v případě OP PS ČR–Polsko)

Zaevidované žádosti, mimo projektů s Rozhodnutím / Smlouvou. Do této skupiny jsou zahrnuty projektové žádosti, u kterých ještě neproběhla nebo probíhá kontrola přijatelnosti a hodnocení, příp. jsou pozastaveny.

Schválené projekty / Projekty s Rozhodnutím / Smlouvou (v případě OP PS ČR–Polsko)

U OP Přeshraniční spolupráce ČR–Polsko se jedná o projekty, které byly schváleny Monitorovacím výborem a mají vydáno Rozhodnutí / podepsanou Smlouvu mezi Řídicím orgánem a Vedoucím partnerem. U ostatních OP Přeshraniční spolupráce jsou Smlouvy s Vedoucími partnery uzavírány s Řídicími orgány v zahraničí, z tohoto důvodu jsou v tomto dokumentu uváděny počty projektů schválených Monitorovacím výborem.

Finančně ukončené projekty

Projekty, u kterých již byly proplaceny finanční prostředky připadající na poslední žádost o platbu a u kterých proběhla kontrola vynaložených výdajů.

Předložené žádosti o platbu

Žádosti o platbu za celý projekt (tj. obsahují i prostředky ostatních projektových partnerů), které předložili Vedoucí partneři na příslušný subjekt. Tento údaj je oproti OP cíle 1 a 2 výrazně odlišný. Zatímco v případě OP cíle 1 a 2 se jedná o výdaje, které příjemci předkládají ke kontrole, u OP Přeshraniční spolupráce představují již zkontrolované výdaje zahrnuté do žádosti o platbu. V tomto údaji se tedy projevuje zpoždění, které je dáno časem nezbytným pro kontrolu výdajů jednotlivých partnerů na národní úrovni a následnou přípravu žádosti o platbu Vedoucím partnerem.

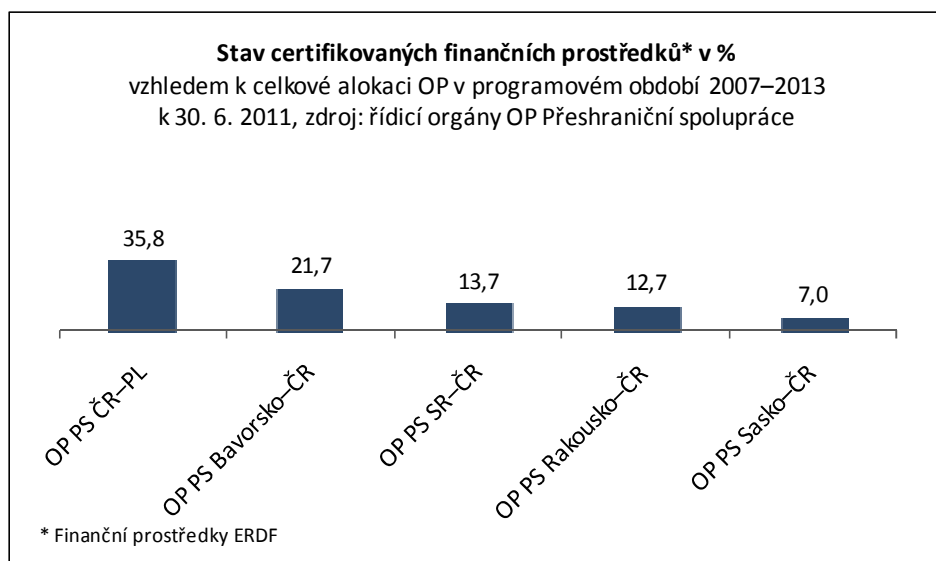
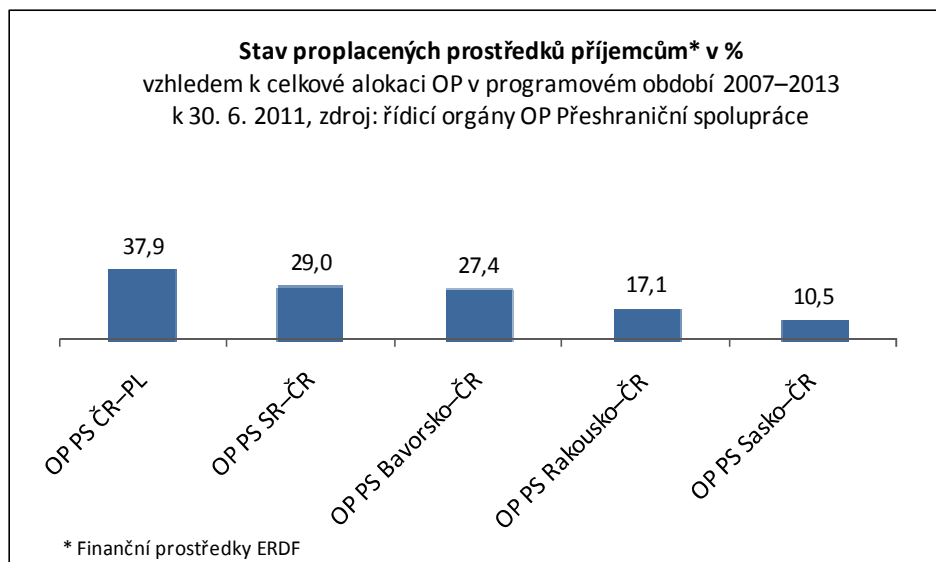
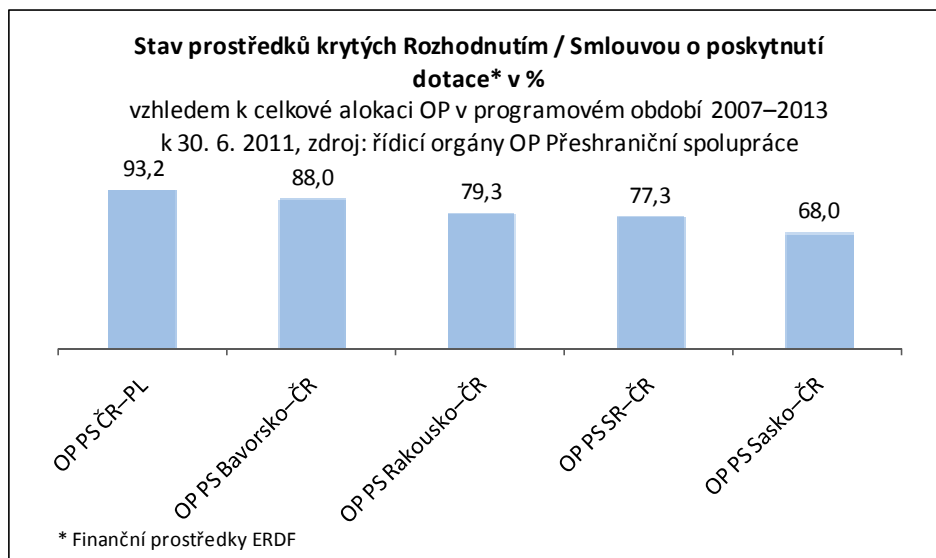
Proplacené prostředky příjemcům

Finanční prostředky vyplacené z účtu PCO na účet Vedoucího partnera na základě zkontrolované žádosti o platbu. U OP Přeshraniční spolupráce se oproti OP cíle 1 a 2 projevuje určité zpoždění. Na rozdíl od OP cíle 1 a 2 finanční útvar nerealizuje platbu Vedoucímu partnerovi ihned po schválení žádosti o platbu, ale žádost zaúčtuje v IS Viola a následně zpracuje souhrnnou žádost o platbu, kterou zašle na PCO. Po ukončení kontroly na PCO jsou prostředky ERDF zaslány na účet finančního útvaru, který je poté vyplácí Vedoucímu partnerovi.

Certifikované výdaje předložené EK

Výdaje, u kterých proběhla certifikace a byly PCO zahrnuty do žádosti o průběžnou platbu do EK.

STRUČNÝ PŘEHLED ČERPÁNÍ OP PŘESHraniČNÍ SPOLUPRÁČE



OPERAČNÍ PROGRAM PŘESHraniČNÍ SPOLUPRÁCE ČR–POLSKO

OP Přeshraniční spolupráce ČR–Polsko se zaměřuje na zlepšení dopravní dostupnosti přeshraničního regionu, ochranu životního prostředí, podporu hospodářské spolupráce, podporu rozvoje přeshraniční infrastruktury i služeb cestovního ruchu, podporu vzdělávání, kulturních a společenských aktivit, spolupráci územních samospráv a dalších subjektů na obou stranách hranice. OP Přeshraniční spolupráce ČR–Polsko je financován z ERDF.

Z územního hlediska jsou intervence OP Přeshraniční spolupráce ČR–Polsko zaměřeny na české a polské příhraniční regiony NUTS III, kterými jsou: Liberecký kraj, Královéhradecký kraj, Pardubický kraj, Olomoucký kraj, Moravskoslezský kraj a polské podregiony - Jeleniogórský, Walbrzyský, Opolský, Nyský, Rybnický, Bielský, částečně Tyský a Wrocławský.

Řídícím orgánem OP je Ministerstvo pro místní rozvoj ČR (Odbor evropské územní spolupráce), Ministerstvo regionálního rozvoje PR plní funkci Národního orgánu. Činnost Společného technického sekretariátu zajišťuje Centrum pro regionální rozvoj ČR, pobočka Olomouc. Podrobnější informace jsou uvedeny na internetových stránkách www.cz-pl.eu.

Tab. 76 - Struktura OP Přeshraniční spolupráce ČR–Polsko

Číslo prioritní osy / oblasti podpory	Název prioritní osy / oblasti podpory	Podíl na celkové alokaci v %
1	Posilování dostupnosti, ochrana životního prostředí a prevence rizik	37,2
1.1	Posilování dopravní dostupnosti	23,3
1.2	Ochrana životního prostředí	8,0
1.3	Prevence rizik	5,9
2	Zlepšení podmínek pro rozvoj podnikatelského prostředí a cestovního ruchu	31,7
2.1	Rozvoj podnikatelského prostředí	2,5
2.2	Podpora rozvoje cestovního ruchu	27,0
2.3	Podpora spolupráce v oblasti vzdělávání	2,2
3	Podpora spolupráce místních společenství	25,1
3.1	Územní spolupráce veřejných institucí	1,6
3.2	Podpora společenských a kulturních akcí	3,5
3.3	Fond mikroprojektů	20,0
4	Technická pomoc	6,0
4.1	Technická pomoc	6,0

Zdroj: Operační program Přeshraniční spolupráce Česká republika–Polská republika 2007–2013

Tab. 77 - Údaje o projektech OP Přeshraniční spolupráce ČR–Polsko (zdroje EU)

Prioritní osa / Oblast podpory	Podané žádosti		Žádosti vyřazené z administrace		Žádosti ve schvalovacím procesu		Projekty s Rozhodnutím / Smlouvou		Finančně ukončené projekty	
	počet	EUR	počet	EUR	počet	EUR	počet	EUR	počet	EUR
-	a	b	c	d	e	f	g	h	i	j
-	od počátku období		od počátku období		aktuální stav		od počátku období		od počátku období	
1.1	56	98 183 671,91	34	45 347 496,77	0	0,00	14	38 076 630,98	8	14 657 267,52
1.2	22	22 974 599,31	11	7 702 056,51	0	0,00	10	14 636 233,14	1	606 120,00
1.3	62	51 338 630,49	49	37 942 835,44	1	815 075,17	8	10 224 334,76	4	2 301 577,27
1	140	172 496 901,71	94	90 992 388,72	1	815 075,17	32	62 937 198,88	13	17 564 964,79
2.1	15	14 901 625,67	10	12 501 722,64	0	0,00	5	2 314 578,08	0	0,00
2.2	138	106 033 466,82	71	46 039 907,62	1	479 763,22	52	51 973 282,27	14	7 134 640,87
2.3	22	7 415 290,02	12	5 272 315,05	0	0,00	10	2 139 912,44	0	0,00
2	175	128 350 382,51	93	63 813 945,31	1	479 763,22	67	56 427 772,79	14	7 134 640,87
3.1	30	13 126 344,87	18	10 244 142,99	0	0,00	11	2 657 858,62	1	158 634,05
3.2	53	21 111 889,68	32	14 333 813,43	0	0,00	16	5 931 682,19	5	762 555,28
3.3	6	43 891 869,00	0	0,00	0	0,00	6	43 891 869,00	0	0,00
3	89	78 130 103,55	50	24 577 956,42	0	0,00	33	52 481 409,81	6	921 189,33
4.1	44	7 350 084,61	0	0,00	0	0,00	26	6 669 288,95	15	446 240,29
4	44	7 350 084,61	0	0,00	0	0,00	26	6 669 288,95	15	446 240,29
OP PS ČR–PR	448	386 327 472,38	237	179 384 290,45	2	1 294 838,39	158	178 515 670,43	48	26 067 035,28

Zdroj: ŘO OP PS ČR–Polsko – 30. 6. 2011

Tab. 78 - Údaje o stavu čerpání finančních prostředků OP Přeshraniční spolupráce ČR–Polsko (zdroje EU)

Prioritní osa / Oblast podpory	Celková alokace podpory 2007–2013	Podané žádosti		Projekty s Rozhodnutím / Smlouvou		Předložené žádosti o platbu		Proplacené prostředky příjemcům		Certifikované výdaje předložené EK	
		EUR	EUR	%	EUR	%	EUR	%	EUR	%	EUR
-	a	b	b/a	c	c/a	d	d/a	e	e/a	f	f/a
1.1	51 097 276,00	98 183 671,91	192,15	52 733 898,50	103,20	36 648 371,41	71,72	30 620 447,78	59,93	28 092 570,53	54,98
1.2	17 556 747,00	22 974 599,31	130,86	15 242 353,14	86,82	6 343 925,58	36,13	5 762 053,89	32,82	5 605 172,77	31,93
1.3	12 972 967,00	51 338 630,49	395,74	12 525 912,03	96,55	6 580 101,04	50,72	5 946 284,11	45,84	5 573 745,60	42,96
1	81 626 990,00	172 496 901,71	211,32	80 502 163,67	98,62	49 572 398,03	60,73	42 328 785,78	51,86	39 271 488,90	48,11
2.1	5 572 968,00	14 901 625,67	267,39	2 314 578,08	41,53	595 359,26	10,68	541 724,70	9,72	475 561,78	8,53
2.2	59 254 023,00	106 033 466,82	178,95	59 107 923,14	99,75	27 408 614,66	46,26	23 437 371,49	39,55	22 473 244,78	37,93
2.3	4 778 373,00	7 415 290,02	155,18	2 139 912,44	44,78	818 748,19	17,13	731 813,88	15,32	698 279,73	14,61
2	69 605 364,00	128 350 382,51	184,40	63 562 413,66	91,32	28 822 722,11	41,41	24 710 910,07	35,50	23 647 086,29	33,97
3.1	3 583 780,00	13 126 344,87	366,27	2 816 492,67	78,59	567 187,62	15,83	514 734,30	14,36	363 866,97	10,15
3.2	7 583 781,00	21 111 889,68	278,38	6 694 237,47	88,27	4 056 378,00	53,49	3 235 194,42	42,66	3 036 108,19	40,03
3.3	43 891 869,00	43 891 869,00	100,00	43 891 869,00	100,00	16 886 637,65	38,47	10 535 220,56	24,00	10 417 592,35	23,73
3	55 059 430,00	78 130 103,55	141,90	53 402 599,14	96,99	21 510 203,27	39,07	14 285 149,28	25,94	13 817 567,51	25,10
4.1	13 167 560,00	7 350 084,61	55,82	7 115 529,24	54,04	2 403 162,42	18,25	1 808 365,88	13,73	1 801 576,92	13,68
4	13 167 560,00	7 350 084,61	55,82	7 115 529,24	54,04	2 403 162,42	18,25	1 808 365,88	13,73	1 801 576,92	13,68
OP PS ČR–PR	219 459 344,00	386 327 472,38	176,04	204 582 705,71	93,22	102 308 485,83	46,62	83 133 211,01	37,88	78 537 719,62	35,77

Zdroj: ŘO OP PS ČR–Polsko – 30. 6. 2011

Realizace OP Přeshraniční spolupráce ČR–Polsko

V OP Přeshraniční spolupráce ČR–Polsko bylo k 30. červnu 2011 podáno 448 žádostí v celkové výši 386 mil. EUR, což představuje více než 176,0 % celkové alokace OP. Řídící orgán vydal 206 Rozhodnutí / Smluv o poskytnutí dotace v hodnotě přes 204,5 mil. EUR (přes 93,2 % celkové alokace OP). Proplacené prostředky na účty příjemců činí více než 83 mil. EUR, což představuje téměř 37 % celkové alokace OP. Objem certifikovaných výdajů dosahuje 78,6 mil. EUR, to je téměř 35,8 % celkové alokace na programové období 2007–2013.

Podané žádosti

Celkový objem předložených projektových žádostí je 386 327 472,38 EUR, což znamená více než 176 % celkové alokace OP. Částka se oproti předchozímu období změnila pouze změnami v projektových žádostech. Žádná nová projektová žádost nebyla přijata.

Projekty s Rozhodnutím / Smlouvou

Ve 2. čtvrtletí 2011 se počet doporučených projektů nezměnil a zůstal na hodnotě 206 o celkovém objemu prostředků 204 mil. EUR, tedy více než 93 % alokace OP. Díky úsporám z již ukončených projektů se povedlo v minulém období schválit některé náhradní projekty a tak se v tabulce vyskytuje v oblasti podpory 1.1 hodnota procentního podílu projektů s Rozhodnutím / Smlouvou vyšší než 100 %. Důvodem je, že již alokované finance, které jsou nevyužité, se využijí pro další projekty v rámci úspor, a tím dojde k překročení hranice 100 %. Tento jev se bude vyskytovat v budoucnu častěji, protože již nyní je v přípravě další projekt, který nevyužité úspory využije pro svou realizaci.

Proplacené prostředky příjemcům

Postup proplácení finančních prostředků z ERDF se v rámci OP Přeshraniční spolupráce ČR–Polsko po počátečních obtížích již ustálil na velmi solidní a stabilní úrovni. Celková částka uhrazená v měně EUR Vedoucím projektovým partnerům (bez předchozího předfinancování) přímo z účtu PCO, vedeného u České národní banky, proto činila na konci 2. čtvrtletí 2011 již více než 83 milionů EUR, což představuje téměř 38 % celkové alokace OP. Celkem je ke konci období duben–červen finančně ukončeno 48 projektů.

Certifikované výdaje předložené EK

V rámci sledovaného období (duben–červen) byla provedena certifikace k datu 31. 5. 2011. Certifikace je nyní uzavřena, promítnuta do aktuálních tabulek a pouze se čeká na proplacení peněz od PCO. Celková výše certifikovaných výdajů tedy vzrostla na hodnotu 78,5 milionů EUR, což je téměř 36 % celkové alokace programu.

Plnění pravidla n+3

Pravidlo n+3 pro alokaci 2008 se bude vyhodnocovat až na konci roku 2011, nicméně OP ČR–Polsko již v předchozích obdobích toto pravidlo naplňovalo bez problémů a s ohledem na objem podaných žádostí o platbu se nepředpokládá problém ani ke konci tohoto roku. Objem podaných žádostí o platbu nyní přesahuje 102 mil. EUR, takže OP ČR–Polsko předpokládá bezproblémové splnění pravidla n+3 a také má dostatečné rezervy pro jeho plnění v dalších letech, včetně roku 2013, kdy dochází k souběhu pravidla n+3 / n+2.

OPERAČNÍ PROGRAM PŘESHraniČNÍ SPOLUPRÁCE SLOVENSKO–ČR

OP Přeshraniční spolupráce Slovensko–ČR se zaměřuje na podporu přeshraniční hospodářské, kulturní a komunální spolupráce, rozvoj cestovního ruchu, podporu vzdělání a sociální integrace, zlepšení dopravní dostupnosti přeshraničního regionu a ochranu životního prostředí. OP Přeshraniční spolupráce Slovensko–ČR je financován z ERDF.

Z územního hlediska je OP určen v České republice pro Jihomoravský, Moravskoslezský a Zlínský kraj, ze slovenské strany jde o samosprávné kraje Trenčinský, Trnavský a Žilinský.

Řídícím orgánem OP je slovenské Ministerstvo výstavby a regionálního rozvoje, Ministerstvo pro místní rozvoj ČR (Odbor evropské územní spolupráce) plní funkci Národního orgánu. Činnost Společného technického sekretariátu zajišťuje útvar na Ministerstvu výstavby a regionálního rozvoje SR. Podrobnější informace jsou uvedeny na internetových stránkách www.sk-cz.eu.

Tab. 79 - Struktura OP Přeshraniční spolupráce Slovensko–ČR

Číslo prioritní osy / oblasti podpory	Název prioritní osy / oblasti podpory	Podíl na celkové alokaci v %
1	Podpora sociokulturního a hospodářského rozvoje příhraničního regionu a spolupráce	54,0
1.1	Kulturní rozvoj a zachování tradic	5,6
1.2	Spolupráce a síťování	8,0
1.3	Vzdělávání, trh práce a zaměstnanost	8,2
1.4	Rozvoj podnikatelského a inovačního prostředí	8,8
1.5	Rozvoj přeshraniční turistiky	13,4
1.6	Fond mikroprojektů	10,0
2	Rozvoj dostupnosti příhraničního území a životního prostředí	40,0
2.1	Rozvoj dopravní infrastruktury a dostupnosti pohraničí	18,0
2.2	Zachování životního prostředí a rozvoj krajiny	12,0
2.3	Zlepšení informační a komunikační dostupnosti pohraničí	10,0
3	Technická pomoc	6,0
3.1	Podpora řízení, implementace, kontrola programu, monitorování a propagace	6,0

Zdroj: ŘO OP PS Slovensko–ČR

Tab. 80 - Údaje o projektech OP Přeshraniční spolupráce Slovensko-ČR (zdroje EU)

Prioritní osa / Oblast podpory	Podané žádosti	Zamítnuté / stažené projekty	Projednávané / pozastavené projekty	Schválené projekty		Finančně ukončené projekty	
				počet	mil. EUR	počet	mil. EUR
-	počet	počet	počet	počet	mil. EUR	počet	mil. EUR
-	od počátku období	od počátku období	aktuální stav	od počátku období		od počátku období	
1.1	47	20	0	27	7 443 237	11	2,2
1.2	65	34	0	31	6 027 338	4	1,1
1.3	64	43	0	21	4 896 333	1	0,2
1.4	28	12	0	16	5 836 856	1	1,2
1.5	62	36	0	26	10 401 694	15	4,1
1.6	3	2	0	1	5 113 773	0	0
1	269	147	0	122	39 719 231	32	8,8
2.1	32	19	1	12	13 997 611	1	0,3
2.2	53	36	0	17	6 881 452	4	1,6
2.3	31	16	0	15	5 561 465	2	0,3
2	116	70	2	44	26 440 528	7	2,2
3.1	5	0	0	5	5 564 408	0	0
3	5	0	0	5	5 564 408	0	0
OP PS SR-ČR	390	219	2	169	71 724 167	39	11,0

Zdroj: ŘO OP PS SR-ČR – 30. 6. 2011

Tab. 81 - Údaje o stavu čerpání finančních prostředků OP Přeshraniční spolupráce Slovensko-ČR (zdroje EU)

Prioritní osa / Oblast podpory	Celková alokace podpory 2007– 2013	Schválené projekty		Předložené žádosti o platbu		Proplacené prostředky příjemcům		Certifikované výdaje předložené EK	
		EUR	EUR	%	EUR	%	EUR	%	EUR
-	a	B	b/a	c	c/a	d	d/a	e	e/a
1.1	7 451 494	7 443 237	100	5 337 908	72	5 252 000	70	2 473 271	33
1.2	7 419 211	6 027 338	81	2 297 559	31	2 277 116	31	1 108 224	15
1.3	6 730 155	4 896 333	73	1 369 795	20	1 369 795	20	713 986	11
1.4	7 137 007	5 836 856	82	1 750 007	25	1 608 918	23	513 283	7
1.5	12 067 795	10 401 694	86	6 895 178	57	6 895 178	57	3 483 377	29
1.6	9 274 014	5 113 773	55	265 143	3	265 143	3	113 100	1
1	50 079 676	39 719 231	79	17 915 590	36	17 668 150	35	8 405 241	17
2.1	16 693 225	13 997 611	84	6 960 291	42	3 663 117	22	1 191 588	7
2.2	11 128 818	6 881 452	62	3 194 236	29	3 166 176	28	2 394 637	22
2.3	9 274 014	5 561 465	60	1 027 258	11	1 027 258	11	320 358	3
2	37 096 057	26 440 528	71	11 181 785	30	7 856 551	21	3 906 583	11
3.1	5 564 408	5 564 408	100	1 136 409	20	1 136 409	20	435 820	8
3	5 564 408	5 564 408	100	1 136 409	20	1 136 409	20	435 820	8
OP PS SR-ČR	92 740 141	71 724 167	77	30 233 784	33	26 661 110	29	12 747 644	14

Zdroj: ŘO OP PS SR-ČR – 30. 6. 2011

Realizace OP Přeshraniční spolupráce Slovensko–ČR

V OP Přeshraniční spolupráce Slovensko–ČR bylo k 30. červnu 2011 podáno 390 žádostí v celkové výši 181 mil. EUR, což představuje 195,2 % celkové alokace OP. Řídící orgán schválil 169 projektů v hodnotě 71,7 mil. EUR (77,3 % celkové alokace OP). Proplacené prostředky na účty příjemců činí 26,6 mil. EUR, což představuje 29 % celkové alokace OP. Objem certifikovaných výdajů dosahuje 12,7 mil. EUR, to je 13,7 % celkové alokace na programové období 2007–2013.

Podané žádosti

Ve sledovaném období nebyly podány žádné nové žádosti, dne 1. 7. 2011 byla zveřejněna výzva k předkládání žádostí o finanční příspěvek s datem ukončení výzvy k 31. 10. 2011.

Schválené projekty

Ve sledovaném období proběhla písemná procedura, ve které bylo rozhodnuto o neschválení žádosti o poskytnutí finančního příspěvku z důvodu nesplnění podmínky stanovené na zasedání SMV ze dne 30. 3. 2011. Nově nebyl schválen žádný projekt.

Proplacené prostředky příjemcům

K 30. červnu 2011 bylo Ministerstvem financí SR certifikováno a vyplaceno 26 mil. EUR prostředků ERDF, což činí 29 % celkové alokace OP PS SR–ČR 2007–2013.

Ve sledovaném období (2. čtvrtletí 2011) bylo **finančně ukončeno** 39 projektů v hodnotě 11 mil. EUR. (tj. 23 % celkového počtu schválených projektů).

Certifikované výdaje předložené EK

K 30. červnu 2011 bylo certifikováno 14 % celkové alokace OP. Další certifikace byla provedena a odeslána na PCO k 20. 6. 2011, její výsledek prozatím není znám a bude zohledněn ve zprávě za další sledované období.

Plnění pravidla n+3 / n+2

K 30. červnu 2011 OP PS SR–ČR splňuje toto pravidlo pouze za předpokladu využití části zálohové platby. Nicméně ze stavu čerpání OP lze usuzovat, že pokrokem v realizaci OP naplní pravidlo n+3 pro alokaci roku 2008 na 100 %, a to i bez využití zálohové platby.

OPERAČNÍ PROGRAM PŘESHraniČNÍ SPOLUPRÁCE RAKOUSKO–ČR

OP Přeshraniční spolupráce Rakousko–ČR se zaměřuje na podporu přeshraniční hospodářské, kulturní a komunální spolupráce, rozvoj cestovního ruchu, podporu vzdělání a sociální integrace, zlepšení dopravní dostupnosti přeshraničního regionu a ochranu životního prostředí. OP Přeshraniční spolupráce Rakousko–ČR je financován z ERDF.

OP Přeshraniční spolupráce Rakousko–ČR je určen pro české kraje Jihočeský, Vysočina a Jihomoravský, z rakouské strany jde o regiony Waldviertel, Weinviertel, Wiener Umland Nordteil, Mühlviertel a město Vídeň.

Řídícím orgánem je Úřad zemské vlády Dolního Rakouska, Ministerstvo pro místní rozvoj ČR (Odbor evropské územní spolupráce) plní funkci Národního orgánu. Roli společného technického sekretariátu zastává JTS ETC Rakousko–Česká republika se sídlem v Brně. Podrobnější informace jsou uvedeny na internetových stránkách www.at-cz.eu.

Tab. 82 - Struktura OP Přeshraniční spolupráce Rakousko–ČR

Číslo prioritní osy / oblasti podpory	Název prioritní osy / oblasti podpory	Podíl na celkové alokaci v %
1	Socioekonomický rozvoj, cestovní ruch a transfer know-how	44,2
1.1	Infrastruktura a služby spojené s podnikáním a inovacemi	13,5
1.2	Cestovní ruch, kultura a ekonomika volného času	18,6
1.3	Rozvoj lidských zdrojů, trh práce, vzdělávání a kvalifikace	6,2
1.4	Prevence zdravotních a sociálních rizik, sociální integrace	5,9
2	Regionální dostupnost a udržitelný rozvoj	49,8
2.1	Doprava a regionální dostupnost	21,7
2.2	Životní prostředí a prevence rizik	11,9
2.3	Udržitelné sítě a struktury institucionální spolupráce	16,2
3	Technická pomoc	6,0
3.1	Technická pomoc	6,0

Zdroj: ŘO OP PS Rakousko–ČR

Tab. 83 - Údaje o projektech OP Přeshraniční spolupráce Rakousko-ČR (zdroje EU)

Prioritní osa/ Oblast podpory	Podané žádosti o podporu	Zamítnuté/ stažené projekty	Projednávané/ pozastavené projekty	Schválené projekty		Finančně ukončené projekty	
				počet	mil. EUR	počet	mil. EUR
-	počet	počet	počet	počet	mil. EUR	počet	mil. EUR
-	od počátku období	od počátku období	aktuální stav	od počátku období		od počátku období	
1.1	15	1	1	14	7,92	0	0
1.2	39	10	0	28	17,55	0	0
1.3	25	4	0	20	9,62	0	0
1.4	10	3	0	8	2,13	2	0,09
1	89	18	1	70	37,25	2	0,09
2.1	23	2	0	21	17,80	3	4,17
2.2	26	8	0	18	10,76	0	0
2.3	17	2	0	15	13,30	1	0,06
2	66	12	0	54	41,86	2	4,23
3.1	14	0	0	14	6,03	0	0
3	14	0	0	14	6,03	0	0
Rak.-ČR	169	30	1	138	85,14	6	4,32

Zdroj: ŘO OP PS Rakousko-ČR – 30. 6. 2011

Tab. 84 - Údaje o stavu čerpání finančních prostředků OP Přeshraniční spolupráce Rakousko-ČR (zdroje EU)

Prioritní osa/ Oblast podpory	Celková alokace podpory 2007– 2013	Schválené projekty		Předložené žádosti o platbu		Proplacené prostředky příjemcům		Certifikované výdaje předložené EK	
		EUR	%	EUR	%	EUR	%	EUR	%
-	a	b	b/a	c	c/a	d	d/a	e	e/a
1.1	14 497 127,00	7 921 533,15	54,6	1 911 411,36	13,2	1 589 451,03	11,0	845 455,12	5,8
1.2	20 016 950,00	17 557 141,70	87,7	4 841 298,61	24,2	3 564 899,76	17,8	2 801 101,74	14,0
1.3	6 627 729,00	9 628 136,14	145,2	2 000 570,98	30,2	1 588 855,88	24,0	929 272,17	14,0
1.4	6 334 278,00	2 134 342,75	33,7	436 967,13	6,9	380 789,40	6,0	310 109,40	4,9
1	47 476 084,00	37 241 153,74	78,4	9 190 248,08	19,4	7 123 996,07	15,0	4 885 938,43	10,3
2.1	23 359 420,00	17 806 493,01	76,2	4 732 813,02	20,3	4 633 412,49	19,8	4 473 081,02	19,2
2.2	12 756 888,00	10 764 003,25	84,3	2 084 902,94	16,3	1 846 669,78	14,5	1 193 315,72	9,4
2.3	17 396 878,00	13 303 672,00	76,5	3 780 823,25	21,7	2 973 859,96	17,1	1 955 310,65	11,2
2	53 513 186,00	41 874 168,26	78,3	10 598 539,21	19,8	9 453 942,23	17,7	7 621 707,39	14,2
3.1	6 446 123,00	6 034 629,45	93,6	1 846 972,90	28,7	1 729 468,14	26,8	973 484,27	17,2
3	6 446 123,00	6 034 629,45	93,6	1 846 972,90	28,7	1 729 468,14	26,8	973 484,27	17,2
Rakousko-ČR	107 435 393,00	85 149 951,45	79,3	21 635 760,19	20,1	18 307 406,44	17,0	13 618 092,66	12,7

Zdroj: ŘO OP PS Rakousko-ČR – 30. 6. 2011

Realizace OP Přeshraniční spolupráce Rakousko–ČR

V OP Přeshraniční spolupráce Rakousko–ČR bylo k 30. červnu 2011 podáno 169 projektových žádostí. Monitorovací výbor schválil 138 projektů v hodnotě 85,1mil. EUR (79,3 % celkové alokace OP). Proplacené prostředky na účty příjemců činí 18,3 mil. EUR, což představuje 17,1 % celkové alokace OP. Objem certifikovaných výdajů dosahuje 13,6 mil. EUR, to je 12,7 % celkové alokace na programové období 2007–2013.

Podané žádosti

V daném období byly předloženy projektové žádosti na 9. zasedání MV, který se konal ve dnech 24.–25. května 2011 ve Vídni. Termín pro předkládání projektových žádostí byl do 16. března 2011 a celkem bylo předloženo 12 projektových žádostí. V současné době běží termín pro předkládání nových žádostí, který skončí 21. září 2011. Termín zasedání MV je stanoven na 30. 11.–1. 12. 2011.

Schválené projekty

Celkem je MV schváleno 138 projektů s celkovým objemem přes 85 mil. EUR prostředků ERDF, což je zhruba 80 % celkové alokace OP.

Proplacené prostředky příjemcům

Ve sledovaném období byly na účty příjemců proplaceny prostředky o celkovém finančním objemu 18,3 mil. EUR, podíl plateb na alokaci OP tak činí 17,1 %. Počet proplacených žádostí o platbu vzrostl o 3 %, tj. za sledované období (duben–červen 2011) bylo proplaceno 3,5 mil. EUR.

Ve sledovaném období (duben–červen 2011) byly **finančně ukončeny** další 2 projekty. K 30. červnu 2011 bylo tak finančně ukončeno 6 projektů o finančním objemu 4,32 mil. EUR (tj. 4 % celkového počtu schválených projektů).

Certifikované výdaje předložené EK

Certifikační orgán (Úřad spolkového kancléře Rakouské republiky) certifikoval k 31. lednu 2011 4,2 mil. EUR prostředků ERDF, celkem tak bylo požádáno o 13,6 mil. EUR prostředků ERDF. Oproti předchozímu období tak nedošlo k nárůstu certifikovaných prostředků.

Plnění pravidla n+3 / n+2

Po změně pravidla n+3 / n+2 musí být do konce roku 2011 vyčerpáno 16,98 mil. EUR. Celkem bylo k 30. červnu 2011 proplaceno 18,3 mil. EUR, což znamená, že po odeslání následující certifikace do EK bude splněno pravidlo n+3 pro alokaci roku 2008.

OPERAČNÍ PROGRAM PŘESHraniČNÍ SPOLUPRÁCE SVOBODNÝ STÁT SASKO–ČR

OP Přeshraniční spolupráce Svobodný stát Sasko–ČR se zaměřuje na zlepšení dopravní dostupnosti přeshraničního regionu, ochranu životního prostředí, podporu rozvoje přeshraniční infrastruktury i služeb cestovního ruchu, podporu budování infrastruktury a poskytování služeb v oblasti vzdělávání a sociální integrace, podporu spolupráce hospodářských subjektů a transferu technologií, podporu přeshraniční spolupráce územních samospráv na obou stranách hranice. OP Přeshraniční spolupráce Svobodný stát Sasko–ČR je financován z ERDF.

OP Přeshraniční spolupráce Svobodný stát Sasko–ČR je určen pro české kraje Karlovarský, Ústecký a Liberecký, z německé strany jde o regiony Vogtlandkreis, Aue-Schwarzenberg, Annaberg, Mittlerer Erzgebirgskreis, Freiberg, Weißeritzkreis, Sächsische Schweiz, Bautzen, Löbau-Zittau, Zwickauer Land, Stollberg, Mittweida, Meißen, Kamenz, Niederschlesischer Oberlausitzkreis, Saale-Orla-Kreis, Greiz a statutárních měst Zwickau, Chemnitz, Dresden, Görlitz a Hoyerswerda a Plauen.

Řídícím orgánem je Saské státní ministerstvo hospodářství, práce a dopravy, Ministerstvo pro místní rozvoj ČR (Odbor evropské územní spolupráce) plní funkci Národního orgánu. Rolí Společného technického sekretariátu vykonává Saská rozvojová banka – dotační banka. Podrobnější informace jsou uvedeny na internetových stránkách www.ziel3-cil3.eu.

Tab. 85 - Struktura OP Přeshraniční spolupráce Svobodný stát Sasko–ČR

Číslo prioritní osy / oblasti podpory	Název prioritní osy / oblasti podpory	Podíl na celkové alokaci v %
1	Rozvoj rámcových společenských podmínek v dotačním území	46,6
1.1	Kooperativní zlepšení a rozvoj a výstavba potřebné infrastruktury a spolupráce v oblasti regionálního plánování a rozvoje	46,6
1.2	Kooperativní opatření v oblasti lidských zdrojů, socio-kulturního rozvoje a partnerské spolupráce	
1.3	Kooperace v oblasti bezpečnosti, záchranných služeb, ochrany před katastrofami a protipožární ochrany	
1.4	Společný fond malých projektů	
2	Rozvoj hospodářství a cestovního ruchu	30,0
2.1	Hospodářská kooperace a rozvoj přeshraničních hospodářských struktur	30,0
2.2	Kooperace a rozvoj přeshraničních struktur v cestovním ruchu	
3	Zlepšení situace přírody a životního prostředí	17,4
3.1	Kooperace v oblasti ochrany klimatu, ochrany lesa a přírody, péče o krajinu a odpadového hospodářství	17,4
3.2	Kooperace v oblastech protipovodňové ochrany, vodního hospodářství, vodních staveb a ochrany vodstva	
4	Technická pomoc	6,0
4.1	Technická pomoc	6,0

Zdroj: ŘO OP PS Svobodný stát Sasko–ČR

Tab. 86 - Údaje o projektech OP Přeshraniční spolupráce Svobodný stát Sasko-ČR (zdroje EU)

Prioritní osa / Oblast podpory	Podané žádosti o podporu	Zamítnuté / stažené projekty	Projednávané / pozastavené projekty	Schválené projekty		Finančně ukončené projekty	
				počet	mil. EUR	počet	mil. EUR
-	počet	počet	počet	počet	mil. EUR	počet	mil. EUR
-	od počátku období	od počátku období	aktuální stav	od počátku období		od počátku období	
1.1	25	10	3	12	26,5	0	0
1.2	106	37	12	57	31,8	2	0,3
1.3	25	10	0	15	11,0	1	0,3
1.4	4	0	0	4	7,8	0	0
1.5	7	0	7	0	0	0	0
1	167	57	22	88	77,1	3	0,6
2.1	11	2	2	7	4,1	0	0
2.2	43	14	7	22	21,5	1	0,1
2	54	16	9	29	25,6	1	0,1
3.1	47	18	5	24	17,2	0	0
3.2	10	5	2	3	8,9	0	0
3	57	23	7	27	26,1	0	0
4.1	13	0	0	13	12,1	0	0
4	13	0	0	13	12,1	0	0
OP PS Sasko-ČR	291	96	38	157	140,9	4	0,7

Zdroj: ŘO OP PS Sasko-ČR – 30. 6. 2011

Tab. 87 - Údaje o stavu čerpání finančních prostředků OP Přeshraniční spolupráce Svobodný stát Sasko-ČR (zdroje EU)

Prioritní osa / Oblast podpory	Celková alokace podpory 2007–2013	Schválené projekty		Předložené žádosti o platbu		Proplacené prostředky příjemcům		Certifikované výdaje předložené EK ¹⁷	
		EUR	%	EUR	%	EUR	%	EUR	%
-	v EUR	b	b/a	c	c/a	d	d/a	e	e/a
1.1	96 630 626	26 863 720,1	27,8	12 203 481,9	12,6	7 808 217,3	8,1	0,0	0,0
1.2		31 857 735,92	33,0	7 839 248,3	8,1	5 227 827,9	5,4	0,0	0,0
1.3		10 964 501,85	11,4	2 458 327,3	2,5	2 887 811,4	3,0	0,0	0,0
1.4		7 769 749,8	8,0	2 399 819,4	2,5	1 538 902,4	1,6	0,0	0,0
1	96 630 626	77 455 707,7	80,2	24 900 876,9	25,8	17 462 759,0	18,1	11 412 681,0	11,8
2.1	62 219 083	3 916 789,19	6,3	2 968 667,8	4,8	1 014 895,9	1,6	0,0	0,0
2.2		21 436 493,4	34,5	2 904 819,5	4,7	846 206,7	1,4	0,0	0,0
2	62 219 083	25 353 282,6	40,7	5 873 487,3	9,4	1 861 102,6	3,0	1 066 123,8	1,7
3.1	36 103 419	17 153 934,8	47,5	2 468 817,3	6,8	1 033 400,4	2,9	0,0	0,0
3.2		8 955 770,8	24,8	1 835 834,2	5,1	244 061,0	0,7	0,0	0,0
3	36 103 419	26 109 705,6	72,3	4 304 651,5	11,9	1 277 461,4	3,5	920 799,0	2,6
4.1	12 443 816	12 087 386,5	97,1	1 119 991,5	9,0	1 119 991,5	9,0	0,0	0,0
4	12 443 816	12 087 386,5	97,1	1 119 991,5	9,0	1 119 991,5	9,0	1 119 991,5	9,0
OP PS Sasko-ČR	207 396 944	141 006 082,4	68,0	36 199 007,2	17,5	21 721 314,5	10,5	14 519 595,3	7,0

Zdroj: ŘO OP PS Sasko-ČR – 30. 6. 2011

¹⁷ Od saského Certifikačního orgánu nejsou k dispozici informace v podrobnějším členění dle oblastí podpory.

Realizace OP Přeshraniční spolupráce Svobodný stát Sasko–ČR

V OP Přeshraniční spolupráce Svobodný stát Sasko–ČR bylo k 30. červnu 2011 podáno 291 žádostí. Monitorovací výbor programu schválil 157 projektů v hodnotě 141,0 mil. EUR (68,0 % celkové alokace OP). Proplacené prostředky na účty příjemců činí 21,7 mil. EUR, což představuje 10,5 % celkové alokace OP. Objem certifikovaných výdajů dosahuje 14,5 mil. EUR, to je 7,0 % celkové alokace na programové období 2007–2013.

Od ledna 2011 je zřízena v 1. prioritní ose nová oblast podpory „Opatření na odstranění škod způsobených povodněmi v srpnu 2010 a podpora preventivních opatření souvisejících s povodněmi“. Do této oblasti bylo z 2. a 3. prioritní osy přesunuto 9,5 mil. EUR. Tato změna však podléhá schválení Evropské komise. V současné době EK tuto žádost posuzuje. Do 30. června 2011 bylo v této oblasti podáno 7 projektových žádostí. V současné době již zaznamenáváme převis projektů ze strany žadatelů nad plánovanou alokací pro toto opatření.

Schválené projekty

K 30. červnu 2011 bylo schváleno celkem 157 projektů v hodnotě 141,0 mil. EUR, což představuje 68,0 % celkové alokace OP.

Ve sledovaném období (duben–červen 2011) byly realizovány dva monitorovací výbory, na kterých bylo schváleno celkem 20 nových projektů o celkovém objemu 17 mil. EUR.

Proplacené prostředky příjemcům

K 30. červnu 2011 bylo na účty příjemců proplaceno celkem 21,7 mil. EUR, což představuje 10,5 % celkové alokace.

Za sledované období (duben–červen 2011) bylo proplaceno více než 6 mil. EUR.

K 30. červnu 2011 byly **finančně ukončeny** 4 projekty v celkové hodnotě 0,7 mil. EUR.

Certifikované výdaje předložené EK

K datu 30. června 2011 byly certifikovány finanční prostředky ve výši 14,5 mil. EUR, tj. 7,0 % celkové alokace OP. Se započtením poskytnuté zálohové platby v celkové výši 18 665 724,96 EUR bylo splněno pravidlo n+3 v roce 2011.

Plnění pravidla n+3 / n+2

Třetí certifikací (v dubnu 2011) ve výši 7 181 672,52 EUR bylo splněno pravidlo n+3 pro alokaci roku 2008. Certifikační orgán předpokládá 4 certifikace v roce 2011.

OPERAČNÍ PROGRAM PŘESHraniČNÍ SPOLUPRÁCE SVOBODNÝ STÁT BAVORSKO–ČR

OP Přeshraniční spolupráce Svobodný stát Bavorsko – ČR je zaměřen na podporu přeshraniční hospodářské, kulturní a komunální spolupráce, rozvoj cestovního ruchu, podporu vzdělání a sociální integrace, zlepšení dopravní dostupnosti přeshraničního regionu a ochranu životního prostředí. OP Přeshraniční spolupráce Svobodný stát Bavorsko – ČR je financován z ERDF.

OP Přeshraniční spolupráce Svobodný stát Bavorsko – ČR je určen pro české kraje Karlovarský, Plzeňský a Jihočeský, z bavorské strany jde o zemské okresy Cham, Freyung - Grafenau, Hof, Neustadt an der Waldnaab, Regen, Schwandorf, Tirschenreuth a Wunsiedel im Fichtelgebirge, Amberg - Sulzbach, Bayreuth, Deggendorf, Kronach, Kulmbach, Passau, Regensburg a Straubing–Bogen a statutární města Amberg, Bayreuth, Passau, Regensburg a Straubing, Hof a Weiden.

Řídícím orgánem je Bavorské státní ministerstvo hospodářství, infrastruktury, dopravy a technologie. Ministerstvo pro místní rozvoj ČR (Odbor evropské územní spolupráce) plní funkci Národního orgánu. Technický sekretariát sídlí v Bayreuthu. Podrobnější informace jsou uvedeny na internetových stránkách www.strukturalni-fondy.cz.

Tab. 88 - Struktura OP Přeshraniční spolupráce Svobodný stát Bavorsko – ČR

Číslo prioritní osy	Název prioritní osy	Podíl na celkové alokaci v %
1	Hospodářský rozvoj, lidské zdroje a sítě	62,5
2	Rozvoj území a životního prostředí	37,5

Zdroj: Programový dokument Cíl 3 – program přeshraniční spolupráce ČR – Svobodný stát Bavorsko 2007-2013

Tab. 89 - Údaje o projektech OP Přeshraniční spolupráce Svobodný stát Bavorsko – ČR (zdroje EU)

Prioritní osa / Oblast podpory	Podané žádosti o podporu	Zamítnuté / stažené projekty	Projednávané / pozastavené projekty	Schválené projekty		Finančně ukončené projekty	
				počet	mil. EUR	počet	mil. EUR
-	počet	počet	počet	počet	mil. EUR	počet	mil. EUR
-	od počátku období	od počátku období	aktuální stav	od počátku období		od počátku období	
1	170	25	7	138	69,576	27	6,050
2	80	20	8	52	32,124	6	0,461
OP PS Bav.–ČR	250	45	15	190	101,700	33	6,512

Poznámka: V rámci OP PS Bavorsko – ČR není žádný z údajů evidován do úrovně oblasti podpory, údaje jsou dostupné pouze na úrovni prioritní osy.

Zdroj: ŘO OP PS Bavorsko–ČR – 30. 6. 2011

Tab. 90 - Údaje o stavu čerpání finančních prostředků OP Přeshraniční spolupráce Bavorsko-ČR (zdroje EU)

Prioritní osa / Oblast podpory	Celková alokace podpory 2007–2013	Schválené projekty		Předložené žádosti o platbu		Proplacené prostředky příjemcům		Certifikované výdaje předložené EK	
		EUR	%	EUR	%	EUR	%	EUR	%
-	a	b	b/a	c	c/a	d	d/a	e	e/a
1	72 222 559,00	69 576 452,26	96,34	32 125 698,98	44,48	25 382 798,93	35,15	20 642 321,67	28,58
2	43 287 890,00	32 123 537,61	74,21	10 003 568,24	23,11	6 209 717,53	14,35	4 364 244,89	10,02
OP PS Bavorsko-ČR	115 510 449,00	101 699 989,87	88,04	42 129 267,22	36,47	31 592 516,46	27,35	25 006 566,56	21,65

Poznámka: V rámci OP PS Bavorsko – ČR není žádný z údajů evidován do úrovně oblasti podpory, údaje jsou dostupné pouze na úrovni prioritní osy.

Zdroj: ŘO OP PS Bavorsko-ČR – 30. 6. 2011

Realizace OP Přeshraniční spolupráce Svobodný stát Bavorsko–ČR

V OP Přeshraniční spolupráce Svobodný stát Bavorsko–ČR bylo k 30. červnu 2011 podáno celkem 250 projektových žádostí. Monitorovací výbor schválil 190 projektů v hodnotě 101,7 mil. EUR (88,0 % celkové alokace OP). Proplacené prostředky na účty příjemců činí 31,6 mil. EUR, což představuje 27,4 % celkové alokace OP. Objem certifikovaných výdajů dosahuje 25,0 mil. EUR, to je 21,7 % celkové alokace na programové období 2007–2013.

Podané žádosti

Celkem bylo podáno 250 projektových žádostí. Nejbližší zasedání Monitorovacího výboru se uskuteční 7. prosince 2011. Termín pro předkládání projektových žádostí byl stanoven na 1. září 2011, proto růst počtu předložených projektových žádostí lze očekávat ve 3. čtvrtletí 2011.

Schválené projekty

Ve 2. čtvrtletí 2011 proběhla oběžná procedura ke 2 projektům pozastaveným na zasedání Monitorovacího výboru v Lamu (16.–17. března 2011). Oba byly schváleny. Celkem tak již bylo schváleno 190 projektů ve výši 101,7 mil. EUR, což představuje 88,0 % celkové alokace programu. Pro další zasedání Monitorovacího výboru je k dispozici ještě 13,8 mil. EUR.

Proplacené prostředky příjemcům

Rovněž ve 2. čtvrtletí 2011 pokračovaly velmi úspěšně procesy kontroly výdajů a jejich proplácení vedoucím partnerům na obou stranách hranice. V tomto čtvrtletí bylo proplaceno 5,2 mil. EUR. Celkem tak bylo proplaceno 31,6 mil. EUR, což představuje 27,4 % celkové alokace programu.

Ve sledovaném období (duben– červen 2011) bylo **finančně ukončeno** dalších 10 projektů v hodnotě 0,8 mil. EUR. K 30. červnu 2011 bylo finančně ukončeno 33 projektů o finančním objemu 6,5 mil. EUR (tj. 6,4 % celkového počtu schválených projektů).

Certifikované výdaje předložené EK

Ve 2. čtvrtletí 2011 neproběhla certifikace výdajů. Objem certifikovaných prostředků činí 25,0 mil. EUR, což představuje 21,7 % celkové alokace OP. Program je v tomto ukazateli druhým nejlepším ze všech programů přeshraniční spolupráce podporovaných v rámci Evropské unie.

Plnění pravidla n+3 / n+2

Alokace roku 2008 činí 18,0 mil. EUR. Pravidlo n+3 bylo vzhledem k certifikované částce 25,0 mil. EUR splněno s více než ročním předstihem, přičemž dokonce nemusí být zohledněny zálohové platby ve výši 10,4 mil. EUR. (v tomto případě by bylo splněno téměř v dvojnásobné výši).

ÚSPĚŠNOST ČESKÝCH OP PŘESHRAŇIČNÍ SPOLUPRÁCE VE SROVNÁNÍ S PROGRAMY V EU

V měsíci červnu 2011 byl zaslán z Evropské komise seznam programů realizovaných v rámci Cíle 3 – Evropská územní spolupráce s přehledem proplacených prostředků. Seznam obsahuje celkem 60 operačních programů a na prvních dvou místech se umístily programy s českou účastí. Nejlepším programem z pohledu rychlosti čerpání finančních prostředků je OP přeshraniční spolupráce Česká republika–Polsko, u kterého MMR plní funkci řídicího orgánu. MMR je tak celkově zodpovědné za řízení celého programu. Hned za ním se umístil OP přeshraniční spolupráce Svobodný stát Bavorsko–Česká republika. Nad průměrem, který činí 18,6 %, se umístili ještě dva OP přeshraniční spolupráce s českou účastí, konkrétně na 10. místě OP přeshraniční spolupráce Slovenská republika–Česká republika a na 15. místě OP přeshraniční spolupráce Rakousko–Česká republika. Jen těsně pod průměrem všech programů je poslední program realizovaný na území České republiky a tím je OP přeshraniční spolupráce Svobodný stát Sasko–Česká republika.

Níže uvedená tabulka poskytuje přehled 10 nejúspěšnějších OP přeshraniční spolupráce realizovaných v rámci kohezní politiky EU v programovém období 2007–2013, doplněný o umístění programů s českou účastí.

Tab. 91 – Nejúspěšnější OP přeshraniční spolupráce v rámci EU

Pořadí	Název OP	Celková alokace podpory 2007–2013	Prostředky proplacené EK	
			EUR	%
-		EUR	EUR	%
-	a	b	c	c/b
1.	OP přeshraniční spolupráce Česká republika – Polsko 2007-2013	219 459 344,00	86 685 114,32	39,50
2.	Cíl 3 – program přeshraniční spolupráce Česká republika – Svobodný stát Bavorsko 2007-2013	115 510 449,00	39 712 887,36	34,38
3.	INTERREG IV Sjælland-Ostholstein-Lübeck-Plön	22 900 000,00	7 753 413,98	33,86
4.	Interreg IV Alpenrhein-Bodensee-Hochrhein	23 871 170,00	7 762 781,03	32,52
5.	Interreg Sverige – Norge	37 223 705,00	11 671 114,26	31,35
6.	Grensregio Vlaanderen - Nederland - Operationeel programma ETS 2007-2013	94 873 561,00	28 198 162,97	29,72
7.	INTERREG IV France-Wallonie-Vlaanderen	138 133 331,00	40 380 343,89	29,23
8.	Nord INTERREG IVA	33 966 446,00	9 519 613,50	28,03
9.	EU Programme for Peace and Reconciliation (PEACE III) - Northern Ireland and the Border Region of Ireland	224 845 648,00	62 828 002,92	27,94
10.	Program přeshraniční spolupráce Slovenská republika - Česká republika 2007 – 2013	92 740 141,00	25 223 506,05	27,20
15.	Operační program Cíl Evropská územní spolupráce Rakousko – Česká republika 2007-2013	107 435 393,00	24 520 799,99	22,82
37.	Program Ziel 3 / Cíl 3 na podporu přeshraniční spolupráce Sasko - Česká republika 2007-2013	207 396 944,00	33 185 320,14	16,00

Poznámka:

- Stav „Prostředky proplacené EK“ zahrnuje předběžné (tzv. zálohy) a průběžné platby poskytnuté EK.

Zdroj: Přehled zasláný Evropskou komisí ze dne 6. 6. 2011

7. POUŽITÉ POJMY

Alokace podpory (pro jednotlivé rozpočtové roky)

Objem finančních prostředků SF / FS a národních zdrojů určený pro daný OP na každý kalendářní rok programového období 2007–2013 na základě rozhodnutí EK. Alokace podpory na daný rok musí být vyčerpána s ohledem na pravidlo $n+3 / n+2$ (podrobněji viz níže).

Celková alokace podpory 2007–2013

Objem finančních prostředků ze SF / FS a národních zdrojů alokovaný pro NSRR (resp. jednotlivé OP) na celé programové období 2007–2013.

- Výpočet Celkové alokace podpory 2007–2013 v CZK: Certifikované výdaje předložené EK v CZK + („necertifikované prostředky“ v EUR * aktuální měsíční kurz).

Certifikované výdaje předložené EK

Výdaje, u kterých byla potvrzena správnost údajů a funkčnost systému řízení a kontroly na úrovni OP zaručující, že výdaje byly vynaloženy v souladu s předpisy EU a ČR. Certifikaci výdajů provádí Platební a certifikační orgán (Národní fond MF ČR). Certifikované výdaje jsou následně zaslány v žádosti o proplacení finančních prostředků EK, která nejpozději do dvou měsíců poté zašle certifikované finanční prostředky na účty Platebního a certifikačního orgánu. Certifikované finanční prostředky se tedy považují za finanční prostředky vyčerpané z fondů EU.

Cílová hodnota indikátoru

Hodnota (plán) indikátoru, ke které se řídicí orgán OP zavázal vůči Evropské komisi v programovém dokumentu. Cílová hodnota může být dosažena až po ukončení realizace programu, tzn. datum cílové hodnoty se nemusí rovnat datu předpokládaného ukončení realizace programu. Cílová hodnota může být naplňována i v době udržitelnosti. V rámci cílové hodnoty indikátoru je zohledněna výchozí hodnota indikátoru.

Dosažená hodnota indikátoru

Hodnota průběžného naplnění indikátoru a datum, kdy byla hodnota indikátoru dosažena. Dosažená hodnota je sledována pomocí monitorovacích zpráv, které pravidelně předkládají příjemci řídicímu orgánu OP / zprostředkujícímu subjektu. Dosažená hodnota je kumulativní údaj od začátku realizace projektu nebo přírůstkový údaj dle povahy indikátoru a jeho definice. Například:

- indikátory vztažené ke konkrétnímu období, např. „Počet proškolených osob v novém systému výuky za rok“

- podílové indikátory, např. „Změna počtu dopravních nehod na úsecích dotčených intervencí (%)“
- statistické indikátory.

V rámci dosažené hodnoty indikátoru je zohledněna výchozí hodnota indikátoru. Při interpretaci dat, jejichž výchozí hodnota je různá od nuly, je nutné uvádět všechny hodnoty společně (výchozí, cílová a dosažená).

Finančně ukončené projekty

Projekty, u kterých byly ukončeny všechny realizační a administrativní činnosti. Tedy takové projekty, u kterých příjemce předložil Závěrečnou monitorovací zprávu a závěrečnou Žádost o platbu. Řídící orgán předloženou dokumentaci schválil a proplatil finanční prostředky na účet příjemce.

Globální grant – GG

Jeden ze způsobů implementace OP pro vybrané oblasti podpory nebo jejich části. V rámci GG jsou realizovány dílčí grantové projekty. Příjemce GG (nejčastěji zprostředkující subjekt OP) je zodpovědný za řízení a implementaci globálního grantu. V programovém období 2007–2013 jsou GG realizovány v rámci OP Vzdělávání pro konkurenceschopnost a OP Lidské zdroje a zaměstnanost.

Nedokončené projekty

Projekty, které byly nestandardně ukončeny. Jedná se o situaci, kdy příjemce, řídicí orgán nebo zprostředkující subjekt vypověděli / odstoupili od vydaného Rozhodnutí / podepsané Smlouvy o poskytnutí dotace.

Podané žádosti

Žádosti o podporu ze SF / FS a národních zdrojů předložené žadateli v rámci vyhlašovaných výzev jednotlivých OP. Žadatelé vyplní elektronickou žádost o podporu a následně fyzicky odevzdají další požadované podklady k projektové žádosti. Podané žádosti o podporu jsou zaregistrovány v informačních systémech řídicích orgánů jednotlivých OP.

Projekt

Ucelený soubor aktivit financovaných z OP, které směřují k dosažení předem stanovených a jasně definovaných, měřitelných cílů. Projekt je realizován v určeném časovém horizontu podle zvolené strategie a s daným rozpočtem.

Podle způsobu realizace se rozlišují dva typy projektů:

Individuální projekt – IP

- Projekt s přímým způsobem financování, kdy konečný příjemce je zároveň konečným uživatelem, který obdrží podporu.

Grantový projekt – GP

- Projekt realizovaný v rámci globálního grantu, kde zprostředkovatelem finančních prostředků je nositel globálního grantu

Podle finanční náročnosti se vymezují dva typy projektů:

Běžný projekt

- Projekt s celkovými náklady nižšími než 50 mil. EUR

Velký projekt – VP

- Projekt s celkovými náklady přesahujícími 50 mil. EUR (např. v oblasti dopravy, vědy a výzkumu či životního prostředí)

Proplacené prostředky příjemcům

Objem finančních prostředků proplacených na účty příjemců po ukončení realizace projektu nebo jeho části (u etapového projektu). Do proplacených prostředků jsou započítávány také zálohové platby (předfinancování) v případě ex-ante financování. Finanční prostředky se proplácí na základě žádosti o platbu.

Prostředky v souhrnných žádostech zaúčtovaných PCO

Objem finančních prostředků v IP a GG, které ŘO autorizoval a v rámci souhrnného výkazu výdajů předložil PCO a které byly zaúčtovány v IS Viola.

Projekty / GG / GP s vydaným Rozhodnutím / podepsanou Smlouvou

Projekty schválené ke spolufinancování ze SF / FS a národních zdrojů, tj. projekty které splnily formální náležitosti, podmínky přijatelnosti, získaly dostatečné bodové ohodnocení v rámci hodnocení kvality, byly doporučeny ke spolufinancování a s příjemcem byl podepsán právní akt o poskytnutí dotace.

Výchozí hodnota indikátoru

Hodnota indikátoru naměřená před začátkem realizace projektu / programu. Hodnota se během realizace projektu / programu nemění. Výchozí hodnota indikátoru je zohledněna v rámci dosažené hodnoty. Při interpretaci dat, jejichž výchozí hodnota je různá od nuly, je nutné uvádět všechny hodnoty (výchozí, cílové a dosažené) společně. U statistických indikátorů může dojít ke změně výchozí hodnoty v případě, že se změní metodika jejich výpočtu a zpětně jsou dopočítávány časové řady.

Výzva

Aktivita řídicího orgánu příslušného OP vyzývající potenciální žadatele k podání žádostí o podporu podle předem stanovených podmínek. Každá výzva obsahuje číslo výzvy, název OP, prioritní osy a oblasti podpory, dále objem finančních prostředků určených na výzvu, termín a místo pro podávání žádostí, popis podporovaných aktivit a subjektů, seznam hodnotících kritérií a také kontakty na odpovědné implementační orgány. Výzva může být časově neomezená (tzv. průběžná; hodnocení přijatých žádostí je prováděno průběžně) nebo časově omezená (tzv. kolová; k hodnocení přijatých žádostí dochází až po uzavření výzvy).

Závazek příjemce

Hodnota (plán) indikátoru, ke které se příjemce zavázal realizací projektu vůči řídicímu orgánu v Rozhodnutí / Smlouvě o poskytnutí dotace. V případě, že závazek silně překračuje cílové hodnoty stanovené v programovém dokumentu, mluvíme o tzv. přezávazkování indikátoru.

Žádosti ve schvalovacím procesu

Žádosti, které se nacházejí v procesu administrace. Projekty procházejí formální, finanční a kvalitativní kontrolou a hodnocením podle předem stanovených kritérií.

Žádosti vyřazené s administrací

Žádosti, které nesplnily podmínky přijatelnosti pro čerpání finančních prostředků z SF / FS a národních zdrojů, nebo žádosti, které v hodnotícím procesu nebyly doporučeny ke spolufinancování.

8. SEZNAM ZKRATEK

CRR	Centrum pro regionální rozvoj ČR	OP LZZ	Operační program Lidské zdroje a zaměstnanost
ČMZRB	Českomoravská záruční a rozvojová banka a.s.	OP PA	Operační program Praha–Adaptabilita
ČOV	Čistička odpadních vod	OP PI	Operační program Podnikání a inovace
ECB	Evropská centrální banka	OP PK	Operační program Praha–Konkurenceschopnost
EK	Evropská komise	OP VaVpI	Operační program Výzkum a vývoj pro inovace
ERDF	Evropský fond pro regionální rozvoj	OP VK	Operační program Vzdělávání pro konkurenceschopnost
ESF	Evropský sociální fond	OP TP	Operační program Technická pomoc
EU	Evropská unie	OP ŽP	Operační program Životní prostředí
EUR	Společná evropská měna euro	ORP	Obec s rozšířenou působností
FS	Fond soudržnosti	PAS	Pověřené auditní subjekty
GG	Globální grant	PCO	Platební a certifikační orgán
GIP/ GP	Grantový individuální projekt	PČR	Policie ČR
HMP	hlavní město Praha	PO	Prioritní osa
HSS	Hospodářská a sociální soudržnost	PŽ	Projektové žádosti
ICT	Informační a komunikační technologie	ROP	Regionální operační program / programy
IOP	Integrovaný operační program	ROP JV	Regionální operační program Jihovýchod
IP	Individuální projekt	ROP JZ	Regionální operační program Jihozápad
IPRM	Integrovaný plán rozvoje měst	ROP MS	Regionální operační program Moravskoslezsko
IS	Informační systém	ROP SČ	Regionální operační program Střední Čechy
IZS	Integrovaný záchranný systém	ROP SM	Regionální operační program Střední Morava
KD	Kombinovaná doprava	ROP SV	Regionální operační program Severovýchod
MD	Ministerstvo dopravy	ROP SZ	Regionální operační program Severozápad
MF	Ministerstvo financí	RR	Regionální rada
MMR	Ministerstvo pro místní rozvoj	ŘO	Řídicí orgán
MMZ	Měsíční monitorovací zpráva o průběhu čerpání strukturálních fondů a Fondu soudržnosti a národních zdrojů	SF	Strukturální fondy
MPO	Ministerstvo průmyslu a obchodu	SFDI	Státní fond dopravní infrastruktury
MPSV	Ministerstvo práce a sociálních věcí	SFŽP	Státní fond životního prostředí
MSC2007	Monitorovací systém strukturálních fondů a fondu soudržnosti	SR	Státní rozpočet
MSP	Malé a střední podniky	TP	Technická pomoc
MŠMT	Ministerstvo školství mládeže a tělovýchovy	URR	Úřad regionální rady
MV	Ministerstvo vnitra	VaV	Výzkum a vývoj
MŽP	Ministerstvo životního prostředí	VP	Velký projekt
NNO	Nestátní neziskové organizace	VP	vedoucí partner
MMR-NOK	Národní orgán pro koordinaci	ZS	Zprostředkující subjekty
NSRR	Národní strategický referenční rámec		
NZ	Národní zdroje		
OP	Operační program / programy		
OP ČR-PL	Operační program Přeshraniční spolupráce ČR–Polsko		
OP D	Operační program Doprava		

