



EVROPSKÁ UNIE  
EVROPSKÝ FOND PRO REGIONÁLNÍ ROZVOJ  
INVESTICE DO VAŠÍ BUDOUCNOSTI



## **MINISTERSTVO PRO MÍSTNÍ ROZVOJ** *NÁRODNÍ ORGÁN PRO KOOORDINACI*

---

### **MĚSÍČNÍ MONITOROVACÍ ZPRÁVA** **O PRŮBĚHU ČERPÁNÍ STRUKTURÁLNÍCH FONDŮ,** **FONDU SOUDRŽNOSTI A NÁRODNÍCH ZDROJŮ** **V PROGRAMOVÉM OBDOBÍ 2007-2013**

---

**ČERVENEC 2009**

Ministerstvo pro místní rozvoj  
Odbor řízení a koordinace NSRR  
Staroměstské náměstí 6  
110 15 Praha 1

E-mail: [nok@mmr.cz](mailto:nok@mmr.cz)

*Vydáno NOK 25. srpna 2009*

# OBSAH

<b>ÚVOD</b> .....	<b>1</b>
ÚČEL ZPRÁVY .....	1
STRUKTURA ZPRÁVY .....	1
SYSTEM SBĚRU DAT .....	2
AKTUÁLNÍ SDĚLENÍ NOK .....	2
VÝVOJ MĚNOVÉHO KURZU KČ/ EUR .....	3
<b>PŘEHLED OPERAČNÍCH PROGRAMŮ OBDOBÍ 2007-2013</b> .....	<b>4</b>
<b>GRAFICKÝ PŘEHLED ČERPÁNÍ</b> .....	<b>5</b>
<b>REALIZACE NSRR</b> .....	<b>6</b>
<b>STAV JEDNOTLIVÝCH SEKTOROVÝCH OP CÍLE 1</b> .....	<b>10</b>
OPERAČNÍ PROGRAM DOPRAVA .....	10
OPERAČNÍ PROGRAM ŽIVOTNÍ PROSTŘEDÍ .....	15
OPERAČNÍ PROGRAM PODNIKÁNÍ A INOVACE .....	21
OPERAČNÍ PROGRAM VÝZKUM A VÝVOJ PRO INOVACE .....	25
OPERAČNÍ PROGRAM VZDĚLÁVÁNÍ PRO KONKURENCESCHOPNOST .....	28
OPERAČNÍ PROGRAM LIDSKÉ ZDROJE A ZAMĚSTNANOST .....	35
INTEGROVANÝ OPERAČNÍ PROGRAM .....	44
OPERAČNÍ PROGRAM TECHNICKÁ POMOC .....	50
<b>STAV JEDNOTLIVÝCH REGIONÁLNÍCH OP CÍLE 1</b> .....	<b>54</b>
REGIONÁLNÍ OPERAČNÍ PROGRAM REGIONU SOUDRŽNOSTI SEVEROZÁPAD .....	54
REGIONÁLNÍ OPERAČNÍ PROGRAM REGIONU SOUDRŽNOSTI MORAVSKOSLEZSKO .....	58
REGIONÁLNÍ OPERAČNÍ PROGRAM REGIONU SOUDRŽNOSTI JIHOVÝCHOD .....	63
REGIONÁLNÍ OPERAČNÍ PROGRAM REGIONU SOUDRŽNOSTI STŘEDNÍ MORAVA .....	68
REGIONÁLNÍ OPERAČNÍ PROGRAM REGIONU SOUDRŽNOSTI SEVEROVÝCHOD .....	74
REGIONÁLNÍ OPERAČNÍ PROGRAM REGIONU SOUDRŽNOSTI JIHOZÁPAD .....	78
REGIONÁLNÍ OPERAČNÍ PROGRAM REGIONU SOUDRŽNOSTI STŘEDNÍ ČECHY .....	82
<b>STAV JEDNOTLIVÝCH OP CÍLE 2</b> .....	<b>86</b>
OPERAČNÍ PROGRAM PRAHA - KONKURENCESCHOPNOST .....	86
OPERAČNÍ PROGRAM PRAHA - ADAPTABILITA .....	90
<b>STAV JEDNOTLIVÝCH OP CÍLE 3</b> .....	<b>94</b>
<b>POUŽITÉ POJMY</b> .....	<b>95</b>
<b>SEZNAM ZKRATEK</b> .....	<b>97</b>

## ÚVOD

---

### ÚČEL ZPRÁVY

Měsíční monitorovací zpráva o průběhu čerpání strukturálních fondů, Fondu soudržnosti a národních zdrojů (dále jen MMZ) představuje hlavní výstup finančního monitoringu průběhu realizace operačních programů v programovém období 2007-2013.

Vydávání MMZ je v gesci Národního orgánu pro koordinaci, který má ze své centrální koordinační role přístup k agregovaným informacím o realizaci strukturální pomoci EU v ČR. Stejně jako u většiny ostatních zpráv zpracovávaných na úrovni NSRR využívá NOK údaje poskytované z nižších úrovní monitorování. Informační hodnota této zprávy tedy přímo závisí na kvalitě a úplnosti informací poskytovaných řídicími orgány a příjemci pomoci. Měsíční monitorovací zpráva vychází zpravidla 23. dne následujícího kalendářního měsíce, za který je zpráva sestavována.

Účel předkládané MMZ je dvojitý povahy:

- Ú Zpráva podává informace o pokroku čerpání strukturální pomoci nejen zainteresovaným institucím, ale i široké veřejnosti.
- Ú Zpráva je nástrojem efektivního řízení evropské strukturální pomoci. Poskytnutí pravidelného, podrobného a shrnujícího přehledu o průběhu čerpání SF/ FS a národních zdrojů vede nejen k účinnější kontrole, ale také díky možnosti porovnání jednotlivých OP a identifikaci problému ke stálému zkvalitňování implementačního procesu. S tímto cílem jsou formulovány komentáře NOK.

Následující komentované tabulky poskytují nejdůležitější informace o postupu čerpání prostředků strukturálních fondů, Fondu soudržnosti a národních zdrojů za uplynulý měsíc červenec 2009. Při jejich vytváření se NOK opírá po stránce metodické o Metodiku monitorování programů strukturálních fondů a Fondu soudržnosti pro programové období 2007-2013 a po stránce datové o výstupní sestavy centrálního informačního systému MSC2007.

### STRUKTURA ZPRÁVY

Výběr dat pro měsíční sestavy je nastaven takovým způsobem, aby pokrýval celý cyklus administrace projektů (vyhlášené výzvy, podané žádosti o podporu, vyřazené projekty, projekty ve schvalovacím procesu či projekty schválené, předložené žádosti o platbu až po proplacené prostředky příjemcům a certifikace uskutečněných výdajů).

MMZ se ve své struktuře dělí na dva obsahově odlišné oddíly. První část prezentuje údaje o projektech a údaje o stavu čerpání finančních prostředků z pohledu realizace Národního strategického referenčního rámce. Jedná se o souhrnný, národní pohled, jehož základem jsou agregovaná data za jednotlivé operační programy a za jejich zdroje financování (ESF, ERDF, FS). Druhá a mnohem obsáhlejší část MMZ informuje o stavu realizace strukturální pomoci jednotlivých operačních programů až do úrovně oblastí podpory.

V celém dokumentu se pracuje se třemi druhy tabulek:

- Ú První typ tabulek „Přehled vyhlášených výzev“ informuje o vyhlášených výzvách v jednotlivých operačních programech od počátku jejich realizace. Aktuálně probíhající výzvy jsou barevně zvýrazněny.

- ü Tabulky „Údaje o projektech/ GIP/ GG“ sledují proces administrace projektů před zahájením čerpání, poskytují informace o počtu projektů/ GIP/ GG a výši na ně vázaných finančních prostředků v Kč. Podané žádosti o podporu, projekty/ GIP/ GG vyřazené z administrace a schválené projekty/ GIP/ GG představují úhrn celkového počtu projektů/ GIP/ GG od počátku programového období do dne vygenerování sestavy. Projekty/ GIP/ GG ve schvalovacím procesu jsou dynamického charakteru, zachycují pouze jejich aktuální stav ke dni, kdy byla sestava vygenerována (tj. jde o stavy projektu/ GIP/ GG, které zahrnují podané žádosti o podporu až do jejich schválení). Druhý a třetí typ tabulek na sebe navazují.
- ü Třetí typ tabulek „Údaje o stavu čerpání finančních prostředků“ se pak zaměřuje na schválené projekty/ GIP/ GG a umožňuje rychle zjistit, jak čerpání dotyčného OP pokračuje (viz obr. 5 Schéma čerpání finančních prostředků). Tato tabulka pracuje s finančními prostředky v Kč a s kumulativními čísly, která jsou pro snazší sledování pokroku implementačního procesu převáděna na podíl z finanční alokace na rok 2007, kterého se v současnosti nejvíce dotýká pravidlo n+3, uvedený v procentech.

## SYSTEM SBĚRU DAT

Sběr dat pro tabulkovou část MMZ je standardně prováděn z centrální databáze MSC2007. Datum a čas startu generování dat je nastaveno na 3. den v měsíci, případně na 1. středu v měsíci, pokud bude 3. den v měsíci připadat na sobotu, neděli, pondělí nebo úterý. Nutnou podmínkou pro zajištění souladu mezi obsahem MMZ a reálným stavem implementace jednotlivých OP je respektování Metodiky monitorování programů SF/ FS pro programové období 2007-2013 všemi zúčastněnými subjekty.

Data v takto vygenerovaných tabulkách se vztahují k poslednímu dni v předcházejícím měsíci. Pro komentáře NOK jsou zásadně využívána data z MSC2007. Jen doplňkově jsou informace získávány přímo od řídicích orgánů, případně z internetových stránek jednotlivých operačních programů.

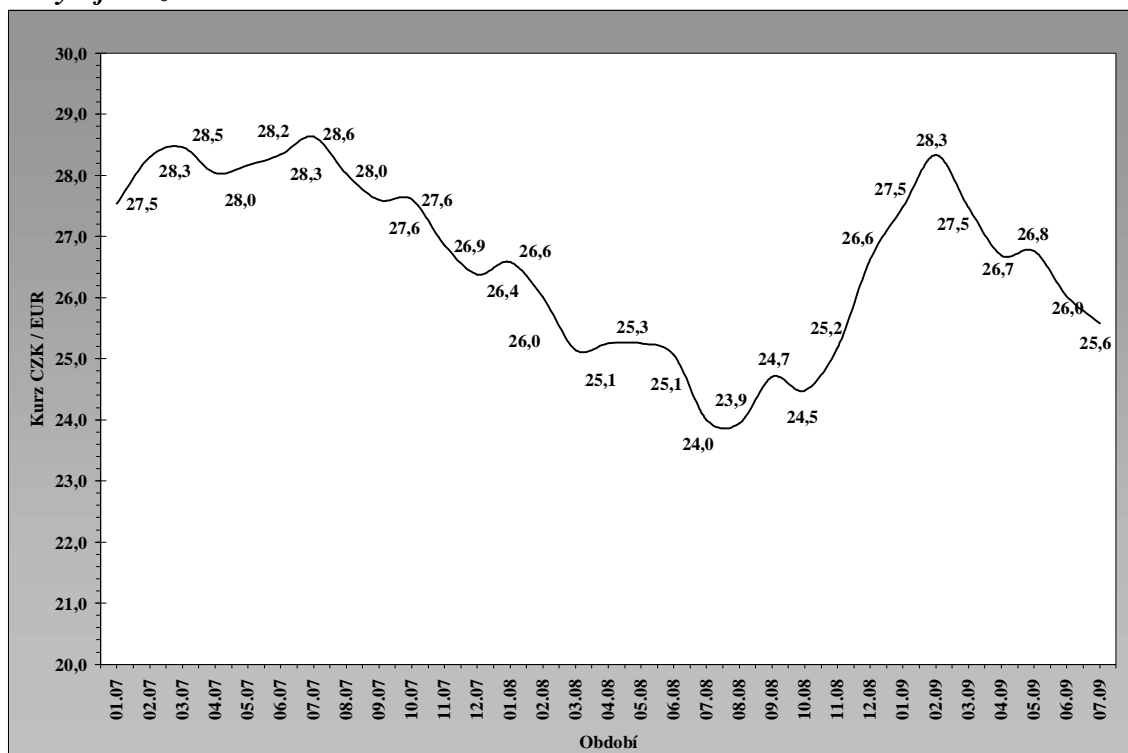
## AKTUÁLNÍ SDĚLENÍ NOK

1. NOK v této MMZ změnil systém tabulek a uváděných informací ze sledování „plynulosti implementace“, tj. vztahování výsledků jednotlivých ŘO k disponibilní alokaci na sledování ohrožení alokace roku 2007 z hlediska naplňování pravidla n+3.
2. Začátkem července 2009 proběhlo testování shody dat informačních systémů MSC2007 s daty obsaženými v informačních systémech řídicích orgánů. Byly porovnány tabulky pro finanční monitoring, které jsou v jednotlivých systémech zastoupeny sestavami „Údaje o projektech“, které NOK využívá jako zdroj pro druhý typ tabulek. Ukázalo se, že data některých operačních programů vykazují rozdíly v některých sloupcích testované sestavy. Nejčastěji dochází k chybám v údajích „proplacené prostředky příjemcům“ a „prostředky předložené k certifikaci“, kdy často druhá kategorie je vyšší než první jmenovaná. Pravděpodobně se jedná o rozdílnou metodiku načítání dat do sestav. Výsledky kontroly budou bilaterálně řešeny s jednotlivými ŘO.
3. V současné době probíhá revize a aktualizace sestavy z MSC2007 „Údaje o stavu čerpání finančních prostředků“ ze které NOK čerpá údaje do třetího typu tabulek. Sestava by měla být schválena na srpnové PS JMS a zapracovaná do IS. Předběžný termín zapracování je stanoven na říjen 2009.

Další podněty a návrhy ke zlepšení obsahu MMZ jsou vítány a mohou být zaslány na emailovou adresu: [nok@mmr.cz](mailto:nok@mmr.cz).

## VÝVOJ MĚNOVÉHO KURZU KČ/ EUR

Obr. 1: Vývoj kurzu Kč k EUR



Zdroj: MSC2007 – 5.8.2009

Vzhledem k tomu, že celková alokace na NSRR je stanovena v EUR, klíčové je pro úspěšnou a efektivní implementaci SF/ FS přepočítávání kurzu Kč-EUR ze strany ŘO. Měnový kurz v MMZ je přebírán MSC2007 z informačního systému Viola. Do Violy se přenáší kurz, který stanovuje ECB na následující měsíc, každý předposlední den v měsíci.

Na počátku programového období 2007-2013, tedy v lednu 2007, byl kurz Kč k EUR stanoven na 27,540. Ke dni generování sestavy, tj. k 5.8.2009 se kurz Kč-EUR pohyboval ve výši 25,581. Hodnota české koruny tedy posílila od počátku programového období o 7,7 %.

## PŘEHLED OPERAČNÍCH PROGRAMŮ OBDOBÍ 2007-2013

ČR ve své implementační struktuře využívá systému doplňkovosti sektorových/ tématických a regionálních OP. Jednotlivé operační programy spadají do gesci různých resortů, tj. řídicích orgánů, které jsou zodpovědné za provádění operačního programu se všemi jeho aspekty.

Z 26 aktivit v rámci Národního strategického referenčního rámce (24 OP a dva síťové programy) se 18 operačních programů nachází v gesci českých řídicích orgánů. Vzhledem k tříměsíční aktualizaci dat o čerpání (na základě spolupráce se zahraničními partnery) NOK sleduje jen 17 z 18 OP v gesci českých ŘO, tj. bez OP ČR-Polsko.

Následující tabulka zobrazuje přehled základních informací o jednotlivých operačních programech.

**Tab. 1 - Přehled operačních programů programového období 2007–2013**

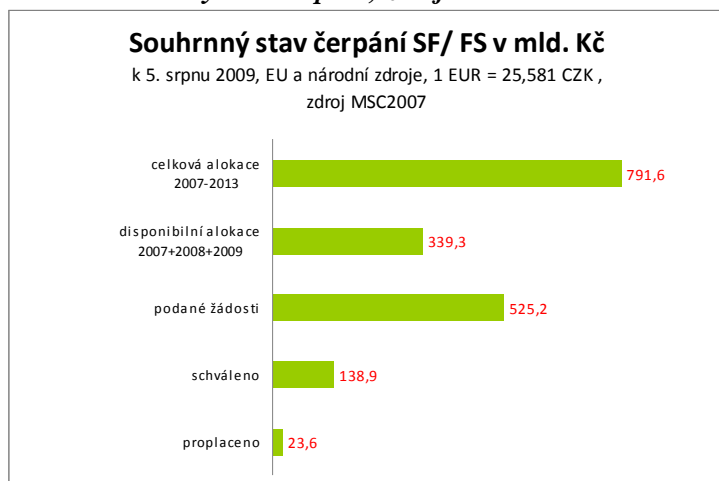
Zkratka OP	Název OP/ ROP a zdroj financování	Řídicí orgán	Podíl na alokaci NSRR
<b>1. cíl: Konvergence</b>			
Tematické OP			
1. OP D	OP Doprava (FS/ ERDF)	Ministerstvo dopravy	21,8
2. OP ŽP	OP Životní prostředí (FS/ ERDF)	Ministerstvo životního prostředí	18,5
3. OP PI	OP Podnikání a inovace (ERDF)	Ministerstvo průmyslu a obchodu	11,5
4. OP VaVpI	OP Výzkum a vývoj pro inovace (ERDF)	Ministerstvo školství, mládeže a tělovýchovy	7,8
5. OP VK *	OP Vzdělávání pro konkurenceschopnost (ESF)	Ministerstvo školství, mládeže a tělovýchovy	6,9
6. OP LZZ *	OP Lidské zdroje a zaměstnanost (ESF)	Ministerstvo práce a sociálních věcí	6,9
7. IOP *	Integrovaný operační program (ERDF)	Ministerstvo pro místní rozvoj	6,0
8. OP TP *	OP Technická pomoc (ERDF)	Ministerstvo pro místní rozvoj	0,9
Regionální OP			
9. ROP SZ	ROP pro NUTS II Severozápad (ERDF)	RR Severozápad (Ústí nad Labem)	2,8
10. ROP MS	ROP pro NUTS II Moravskoslezsko (ERDF)	RR Moravskoslezsko (Ostrava)	2,7
11. ROP JV	ROP pro NUTS II Jihovýchod (ERDF)	RR Jihovýchod (Brno)	2,7
12. ROP SM	ROP pro NUTS II Střední Morava (ERDF)	RR Střední Morava (Olomouc)	2,5
13. ROP SV	ROP pro NUTS II Severovýchod (ERDF)	RR Severovýchod (Hradec Králové)	2,5
14. ROP JZ	ROP pro NUTS II Jihozápad (ERDF)	RR Jihozápad (České Budějovice)	2,3
15. ROP SČ	ROP pro NUTS II Střední Čechy (ERDF)	RR Střední Čechy (Praha)	2,1
<b>2. cíl: Regionální konkurenceschopnost a zaměstnanost</b>			
16. OP PK	OP Praha – Konkurenceschopnost (ERDF)	Magistrát hlavního města Prahy	0,9
17. OP PA	OP Praha – Adaptabilita (ESF)	Magistrát hlavního města Prahy	0,4
<b>3. cíl: Evropská územní spolupráce</b>			
18. ČR-PL	OP Přeshraniční spolupráce ČR-Polsko (ERDF)	Ministerstvo pro místní rozvoj	0,8
19. ČR-SR **	OP Přeshraniční spolupráce SR-ČR (ERDF)	---	---
20. R-ČR**	OP Přeshraniční spolupráce Rakousko-ČR (ERDF)	---	---
21. S-ČR **	OP Přeshraniční spolupráce Sasko-ČR (ERDF)	---	---
22. B-ČR **	OP Přeshraniční spolupráce Bavorsko-ČR (ERDF)	---	---
23. OP MS **	OP Mezuregionální spolupráce	---	---
24. OP NS **	OP Nadnárodní spolupráce	---	---
25. Interact **	Servisní program INTERACT II	---	---
26. ESPON **	Program ESPON 2013	---	---

\* OP je tzv. víceúčelový operační program, tzn. že OP je vedle 1. cíle "Konvergence" financovány také z finančních prostředků pro 2. cíl "Regionální konkurenceschopnost a zaměstnanost".

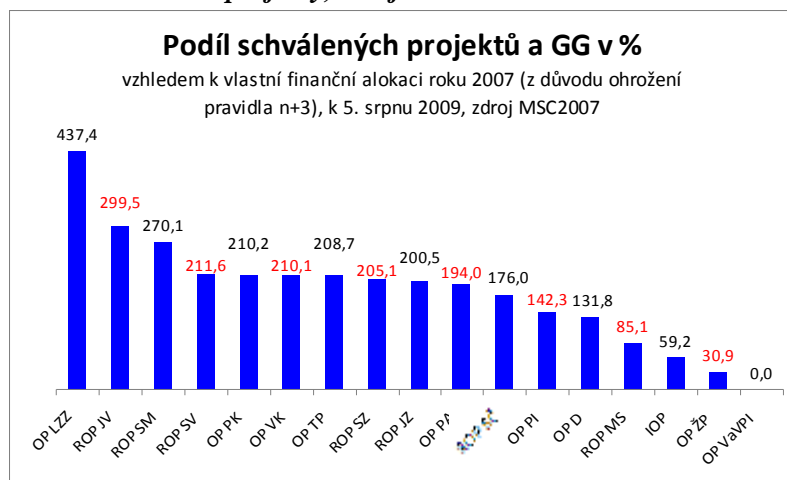
\*\* OP není v gesci českého ŘO.

## GRAFICKÝ PŘEHLED ČERPÁNÍ

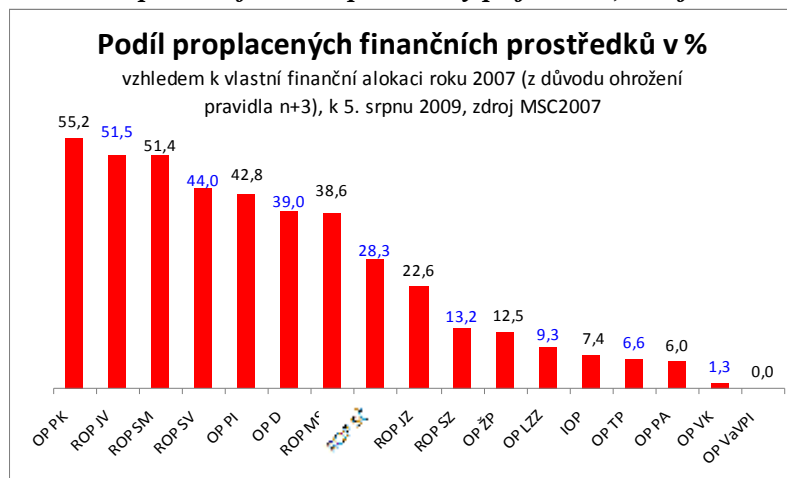
Obr. 2: Souhrnný stav čerpání, zdroj: MSC2007



Obr. 3: Schválené projekty, zdroj: MSC2007



Obr. 4: Proplacené finanční prostředky příjemcům, zdroj: MSC2007

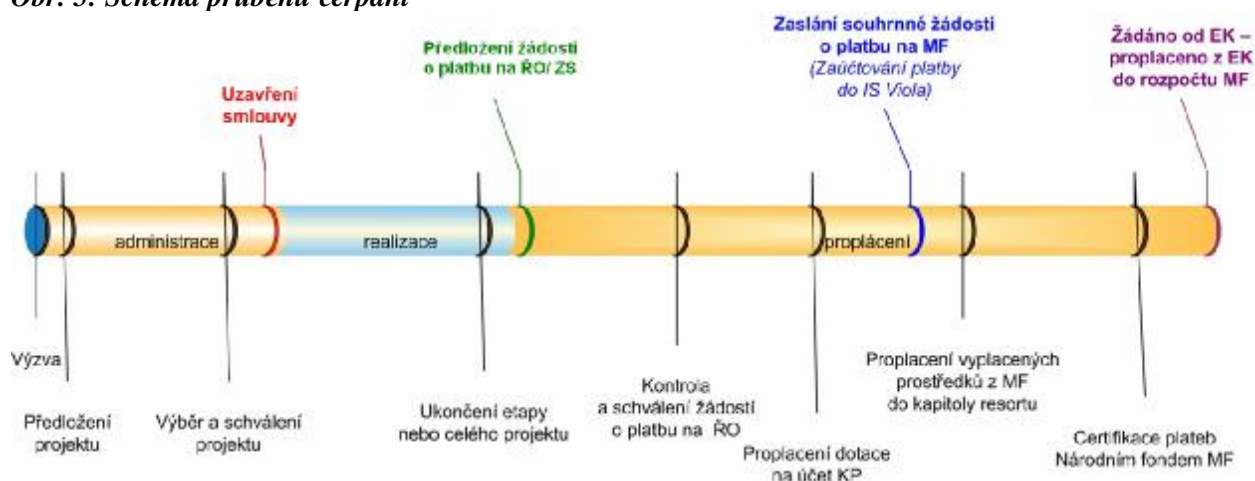




## REALIZACE NSRR

Pro úplné porozumění vývoje implementace SF/ FS je nezbytná znalost jejího **průběhu**. Následující komentáře hodnotí stav **hlavních kategorií čerpání** na národní úrovni. Vzhledem k uplynulé první třetině programového období<sup>1</sup> lze v současnosti za klíčovou informaci označit **stav proplacených finančních prostředků příjemcům**. V současnosti mohou ŘO využívat tři roční alokace programového období 2007-2013, tj. let 2007+2008+2009.

*Obr. 5: Schéma průběhu čerpání*



### Upozornění

NOK v této MMZ změnil systém tabulek a uváděných informací ze sledování „plynulosti implementace“, tj. vztahování výsledků jednotlivých ŘO k disponibilní alokaci na sledování ohrožení alokace roku 2007 z hlediska naplňování pravidla n+3.

### Stav vyhlášení výzev

Operační programy nabízejí finanční podporu na základě vyhlášených výzev jak na úrovni prioritních os či oblastí podpory resp. podoblastí podpory. V rámci 17 OP v gesci českých řídicích orgánů (bez OP přeshraniční spolupráce ČR-Polsko) je těchto úrovní celkem 222.

K 5. srpnu 2009 nebyly vyhlášeny výzvy pro 13 oblastí podpory v rámci OP D, ROP SV, OP VaVpI, OP VK a IOP. Sledujeme-li i podoblasti podpory tak doposud NOK eviduje 22 nevyhlášených výzev v rámci OP D, ROP MSK, ROP SM, ROP SV, OP VaVpI, OP VK a IOP.

Podrobný přehled o výzvách, které doposud nebyly otevřeny, je uveden v kapitole „Stav jednotlivých OP“ u uvedených OP/ ROP.

### Předložené žádosti o podporu

K 5. srpnu 2009 bylo dle MSC2007 řídicím orgánům 17 operačních programů cíle Konvergence stejně jako Regionální konkurenceschopnost a zaměstnanost předloženo **25 224 žádostí o podporu** v celkové

<sup>1</sup> Programové období 2007-2013 má 84 měsíců, tj. k 1. květnu 2009 byla překonána jeho první třetina.

výši **525,3 mld. Kč**. V meziměsíčním srovnání NOK tedy eviduje nárůst v počtu předložených žádostí o 4,6 %.

### **Schválené projekty**

Schválení projektů ze strany ŘO v rámci jednotlivých OP je předpokladem pro jejich realizaci a tudíž i pro vyplácení finančních prostředků konečným příjemcům. K 5. srpnu 2009 bylo v MSC2007 evidováno **12 294 schválených projektů**, na něž se váže alokace ve výši cca **139 mld. Kč**.

### **Neúspěšné projekty**

Průměrný podíl vyřazených projektů se na úrovni NSRR pohybuje **ve výši 29,2 %**. Podíl vyřazených projektů v rámci jednotlivých fondů financování se však od sebe liší, např. v rámci ESF je vyřazeno 47,1 % všech projektů, u ERDF je tomu tak u 25,5 % projektů a v rámci Fondu soudržnosti bylo doposud vyřazeno rovných 30 % všech předložených žádostí.

Porovnáme-li sektorové a regionální operační programy, je na první pohled zřejmé, že **vyšší konkurenční soutěž probíhá v rámci regionálních OP**, kde je vyřazena téměř každá druhá žádost o finanční podporu.

### **Proplacené finanční prostředky**

Počet proplacených finančních prostředků v červenci 2009 v porovnání s měsícem červnem téhož roku i nadále rostl. Dle MSC2009 bylo k 5. srpnu 2009 příjemcům proplaceno celkem 23,6 mld. Kč, což je suma představující **2,98 % celkové finanční alokace na programové období 2007-2013** (dle aktuálního měnového kurzu 1 EUR = 25,581 Kč). V rámci proplacených finančních prostředků patří mezi nejúspěšnější OP Praha Konkurenceschopnost a regionální OP Jihovýchod, Střední Morava a Severovýchod. Naopak mezi nejméně úspěšné OP se řadí OP Vzdělání pro konkurenceschopnost a OP Praha Adaptabilita. OP Výzkum a vývoj pro inovace doposud svým příjemcům neproplatil žádné finanční prostředky (OP nedisponuje doposud žádnými schválenými projekty).

Tab. 2 - Údaje o projektech/GG podle jednotlivých OP/ROP a fondů EU (EU a národní zdroje)

Operační program /Fond	ŘO	Podané žádosti o podporu/o GG		Projekty/GG vyřazené z administrace			Projekty/GG ve schvalovacím procesu		Schválené projekty/GG	
		počet	v mil. Kč	počet	podíl k počtu	v mil. Kč	počet	v mil. Kč	počet	v mil. Kč
-	-	od počátku období		od počátku období			aktuální stav		od počátku období	
OP D	MD	141	151 952,8	21	14,9	11 193,3	54	112 337,4	66	28 422,1
OP ŽP <sup>1</sup>	MŽP	4 063	60 657,8	1 184	29,1	30 022,3	424	24 969,8	2 455	5 665,6
OP PI	MPO	4 539	42 617,7	920	20,3	9 983,4	1 720	16 478,5	1 899	16 155,7
OP VaVpI	MŠMT	44	23 775,1	0	0,0	0,0	44	23 775,1	0	0,0
OP VK	MŠMT	1 593	32 426,3	715	44,9	9 655,1	546	8 415,8	332	14 355,4
OP LZZ	MPSV	213	40 411,7	46	21,6	6 239,4	75	4 029,0	92	30 043,3
IOP	MMR	5 948	13 630,0	207	3,5	4 218,9	263	5 909,2	5 478	3 501,8
OP TP	MMR	54	3 444,6	9	16,7	1 362,7	2	148,1	43	1 933,8
ROP SZ	RR SZ	525	20 685,4	339	64,6	12 079,3	83	2 892,1	103	5 713,9
ROP MS	RR MS	708	14 245,7	245	34,6	4 115,9	331	7 853,5	132	2 276,3
ROP JV	RR JV	895	19 594,2	499	55,8	9 523,5	39	2 192,4	357	7 878,3
ROP SM	RR SM	662	12 894,3	233	35,2	4 439,0	52	1 824,5	377	6 630,8
ROP SV	RR SV	736	21 439,8	383	52,0	11 572,2	130	4 680,0	223	5 187,6
ROP JZ	RR JZ	2 009	33 679,4	1 012	50,4	15 065,5	662	13 974,0	335	4 639,9
ROP SČ	RR SČ	708	14 684,3	353	49,9	7 511,5	189	3 499,4	166	3 673,5
OP PK	HMP	435	8 766,7	190	43,7	2 705,3	181	4 062,5	64	1 998,9
OP PA	HMP	1 951	10 342,6	1 010	51,8	5 937,1	769	3 554,4	172	851,0
ESF	---	3 757	83 180,6	1 771	47,1	21 831,6	1 390	15 999,2	596	45 249,8
ERDF	---	18 870	273 185,5	4 816	25,5	97 453,3	3 761	93 909,7	10 293	81 822,5
FS	---	2 597	168 882,4	779	30,0	26 339,5	413	130 687,0	1 405	11 855,9
<b>NSRR</b>	---	25 224	525 248,5	7 366	29,2	145 624,4	5 564	240 595,9	12 294	138 928,1

Poznámka:

1 Z důvodu respektování Metodiky monitorování odráží finanční částky u schválených projektů OP ŽP pouze projekty s uzavřenou Smlouvou a Rozhodnutím o poskytnutí dotace, tedy projekty ve stavu P45 „Projekt v realizaci“. Finanční objemy projektů ve stavu P4 „Projekt schválen k financování“ nejsou zahrnuty, neboť u těchto projektů není známa přesná částka a nemají uzavřenou Smlouvu. K přesnému vyčíslení finančního nároku dojde po realizaci výběrových řízení na dodavatele.

2 Kumulovaný údaj za následující sloupce

Zdroj: MSC2007 – 5.8.2009

Tab. 3 - Údaje o stavu čerpání finančních prostředků podle jednotlivých OP/ROP a fondů EU (EU a národní zdroje)

Operační program / Fond	ŘO	Celková alokace podpory 2007-2013			Alokace podpory 2007		Podané žádosti o podporu/o GG		Schválené projekty/GG		Předložené žádosti o platbu		Proplacené prostředky příjemcům		Prostředky předložené k certifikaci	
		v mil. Kč	v mil. Kč	%	v mil. Kč	%	v mil. Kč	%	v mil. Kč	%	v mil. Kč	%	v mil. Kč	%	v mil. Kč	%
-	-	a	b	b/a	c	c/b	d	d/b	e	e/b	F	f/b	g	g/b		
OP D	MD	173 772,7	21 560,5	12,4	151 952,8	704,8	28 422,1	131,8	7 936,0	36,8	8 406,3	39,0	682,5	3,2		
OP ŽP	MŽP	148 004,7	18 363,4	12,4	60 657,8	330,3	5 665,6*	30,9*	2 690,9	14,7	2 299,9	12,5	2 369,5**	12,9**		
OP PI	MPO	91 529,2	11 356,3	12,4	42 617,7	375,3	16 155,7	142,3	5 723,5	50,4	4 864,1	42,8	0,0	0,0		
OP VaVpl	MŠMT	62 317,8	0,0	0,0	23 775,1	0,0	0,0	0,0	0,0	0,0	0,0	0,0	0,0	0,0		
OP VK	MŠMT	55 035,7	6 833,8	12,4	32 426,3	474,5	14 355,4	210,1	410,4	6,0	91,2	1,3	0,0	0,0		
OP LZZ	MPSV	55 297,7	6 869,0	12,4	40 411,7	588,3	30 043,3	437,4	649,8	9,5	640,0	9,3	0,0	0,0		
IOP	MMR	47 622,5	5 917,9	12,4	13 630,0	230,3	3 501,8	59,2	497,5	8,4	435,4	7,4	158,8	2,7		
OP TP	MMR	7 457,1	926,5	12,4	3 444,6	371,8	1 933,8	208,7	74,2	8,0	61,0	6,6	32,6	3,5		
ROP SZ	RR SZ	22 448,4	2 785,2	12,4	20 685,4	742,7	5 713,9	205,1	470,5	16,9	368,5	13,2	259,3	9,3		
ROP MS	RR MS	21 551,0	2 673,9	12,4	14 245,7	532,8	2 276,3	85,1	1 066,4	39,9	1 031,8	38,6	835,4	31,2		
ROP JV	RR JV	21 200,5	2 630,4	12,4	19 594,2	744,9	7 878,3	299,5	1 624,0	61,7	1 354,1	51,5	725,5	27,6		
ROP SM	RR SM	19 784,3	2 454,7	12,4	12 894,3	525,3	6 630,8	270,1	1 015,8	41,4	1 260,7	51,4	322,3	13,1		
ROP SV	RR SV	19 756,3	2 451,2	12,4	21 439,8	874,7	5 187,6	211,6	1 209,9	49,4	1 079,7	44,0	726,3	29,6		
ROP JZ	RR JZ	18 648,6	2 313,8	12,4	33 679,4	1 455,6	4 639,9	200,5	652,5	28,2	523,2	22,6	340,3	14,7		
ROP SČ	RR SČ	16 825,8	2 087,6	12,4	14 684,3	703,4	3 673,5	176,0	730,6	35,0	591,3	28,3	357,3	17,1		
OP PK	HMP	7 070,5	951,1	13,5	8 766,7	921,8	1 998,9	210,2	551,0	57,9	525,3	55,2	0,0	0,0		
OP PA	HMP	3 261,9	438,8	13,5	10 342,6	2 357,2	851,0	194,0	26,3	6,0	26,4	6,0	0,0	0,0		
ESF	-	113 595,3	14 141,5	12,4	83 180,6	588,2	45 249,8	320,0	1 086,5	7,7	757,5	5,4	0,0	0,0		
ERDF	-	412 578,2	43 482,1	10,5	273 185,5	628,3	81 822,5	188,2	18 856,5	43,4	18 572,5	42,7	4 730,5	10,9		
FS	-	265 411,1	32 990,5	12,4	168 882,4	511,9	11 855,9	35,9	5 386,2	16,3	4 228,8	12,8	2 079,4	6,3		
NSRR ***	-	791 584,6	90 614,1	11,4	525 248,5	579,7	138 928,1	153,3	25 329,3	28,0	23 558,7	26,0	6 809,9	7,5		

Poznámka:

\* Z důvodu respektování Metodiky monitorování odráží finanční částky u schválených projektů OP ŽP pouze projekty s uzavřenou Smlouvou a Rozhodnutím o poskytnutí dotace, tedy projekty ve stavu P45 „Projekt v realizaci“. Finanční objemy projektů ve stavu P4 „Projekt schválen k financování“ nejsou zahrnuty, neboť u těchto projektů není známa přesná částka a nemají uzavřenou Smlouvu. K přesnému vyčíslení finančního nároku dojde po realizaci výběrových řízení na dodavatele.

\*\* V současnosti dochází u OP ŽP k chybným přenosům v rámci monitorovacího systému, zde např. stav prostředků předložených k certifikaci vyšší než stav proplacených finančních prostředků, situace je řešena ve spolupráci s ŘO.

\*\*\* Do NSRR patří ještě OP Cí13 přeshraniční spolupráce ČR-Polsko, na který je alokováno 258 mil. EUR.

Měnový kurz: 1 EUR = 25,581 CZK - měsíční kurz převzatý z MSC2007.

Zdroj: MSC2007 – 5.8.2009

# STAV JEDNOTLIVÝCH SEKTOROVÝCH OP CÍLE 1

## OPERAČNÍ PROGRAM DOPRAVA

Operační program Doprava je z hlediska finančních alokací nejobjemnější operační program ČR. OP Doprava je financován z ERDF a FS.

Finanční prostředky programu jsou určeny na zvýšení kvality všech typů dopravy (silniční, železniční a vnitrozemské vodní dopravy, multimodální nákladní přepravy) a dopravní infrastruktury, které povede ke zlepšení dostupnosti dopravy. Podmínkou podpory předložených projektů jsou minimální negativní dopady na životní prostředí. Podpora OP Doprava se soustředí také na pražské metro - intervence OP Doprava jsou tedy zaměřeny na celé území ČR.

Řídicím orgánem OP Doprava je Ministerstvo dopravy, funkci Zprostředkujícího subjektu vykonává Státní fond dopravní infrastruktury. Více informací lze nalézt na internetových stránkách [www.opd.cz](http://www.opd.cz).

**Tab. 4 - Struktura Operačního programu Doprava**

Číslo oblasti podpory	Název prioritní osy/oblasti podpory	% z alokace na program
<b>OP Doprava</b>		
Prioritní osa 1 – Modernizace železniční sítě TEN-T		
1.1	Modernizace a rozvoj železničních tratí sítě TEN-T, vč. železničních uzlů	36,0
1.2	Zajištění interoperability na stávajících železničních tratích, zajištění souladu s TSI a rozvoj telematických systémů	2,0
Prioritní osa 2 – Výstavba a modernizace dálniční a silniční sítě TEN-T		
2.1	Modernizace a rozvoj dálnic a silnic sítě TEN-T	26,3
2.2	Rozvoj inteligentních dopravních systémů v silniční dopravě a systémů ke zvýšení bezpečnosti a plynulosti silniční dopravy	1,5
Prioritní osa 3 – Modernizace železniční sítě mimo síť TEN-T		
3.1	Modernizace a rozvoj železničních tratí mimo síť TEN-T	6,8
Prioritní osa 4 – Modernizace silnic I. třídy mimo TEN-T		
4.1	Rekonstrukce a modernizace na silnicích I. třídy mimo TEN-T	18,2
Prioritní osa 5 – Modernizace a rozvoj pražského metra a systémů řízení silniční dopravy hl. m. Praze		
5.1	Rozvoj sítě metra v Praze	5,1
5.2	Zavádění systémů řízení a regulace silničního provozu v Praze	0,6
Prioritní osa 6 – Podpora multimodální nákladní přepravy a rozvoj vnitrozemské vodní dopravy		
6.1	Podpora multimodální nákladní přepravy, nákup dopravních prostředků a přepravních jednotek pro KD, modernizace překladišť KD	0,2
6.2	Rozvoj a modernizace vnitrozemských vodních cest sítě TEN-T a mimo TEN-T	1,6
6.3	Podpora a modernizace říčních plavidel	0,2
Prioritní osa 7 – Technická pomoc		
7.1	Technická pomoc	1,4

### Stav vyhlášených výzev

Ke dni 5. srpna 2009 bylo na všechny vyhlášené výzvy v rámci OP Doprava alokováno celkem 162 mld. Kč, to je cca 93 % z alokace na operační program na celé programové období.

Řídicí orgán dosud nevyhlásil výzvy pro předkládání projektových žádostí ve dvou oblastech podpory zaměřených na rozvoj inteligentních dopravních systémů v silniční dopravě, systému ke zvýšení bezpečnosti a plynulosti silniční dopravy a na rozvoj sítě metra v Praze (**oblasti podpory 2.2 a 5.1**). Obě oblasti podpory jsou realizované v rámci pravidel, která jsou stanovena vyhláškou č. 560/2006 o účasti státního rozpočtu na financování programů reprodukce majetku. Nejdříve je tedy nutné schválit příslušnou dokumentaci programu a teprve poté realizovat danou problematiku v rámci OP D.

V současné době je otevřeno osm kontinuálních výzev, v rámci kterých mohou žadatelé předkládat své projektové záměry do poloviny roku 2015 (viz. tabulka „Přehled vyhlášených výzev“).

### Přehled plánovaných výzev

V současné době se zpracovává dokumentace pro oblast podpory 5.1 „Rozvoj sítě metra v Praze“, kde se vyhlášení výzvy posunulo na druhé pololetí roku 2009. Vyhlášení výzvy pro příjem projektových žádostí ve druhé dosud nevyhlášené oblasti podpory 2.2 „Rozvoj inteligentních dopravních systémů v silniční dopravě a systémů ke zvýšení bezpečnosti a plynulosti silniční dopravy“ není řídicím orgánem na rok 2009 plánováno.

Tab. 5 - Přehled vyhlášených výzev Operačního programu Doprava

Prioritní osa / Oblast podpory	Uzavřené výzvy		Otevřené/aktuální výzvy					Podíl alokace na všechny dosud vyhlášené výzvy k alokaci 2007-2013
	Počet uzavřených výzev	Alokace na uzavřené výzvy (EU+NZ)	Pořadí vyhlášené výzvy	Typ výzvy	Zahájení příjmu žádostí	Ukončení příjmu žádostí	Alokace na otevřené výzvy (EU + NZ)	
-	počet	v mil. Kč	-	-	-	-	v mil. Kč	%
1.1	-	-	1	kontinuální	9.7.2007	30.6. 2015	N/A*	N/A
1.2	-	-	1	kontinuální	9.7.2007	30.6. 2015	N/A*	N/A
2.1	-	-	1	kontinuální	9.7.2007	30.6. 2015	N/A*	N/A
3.1	-	-	1	kontinuální	9.7.2007	30.6. 2015	N/A*	N/A
4.1	-	-	1	kontinuální	9.7.2007	30.6. 2015	N/A*	N/A
5.2	-	-	1	kontinuální	9.7.2007	30.6. 2015	993,4	100,0
6.1	1	54,0	-	-	-	-	-	-
6.2	-	-	1	kontinuální	9.7.2007	30.6. 2015	N/A*	N/A
6.3	1	98,7	-	-	-	-	-	-
7.1	-	-	1	kontinuální	1.7.2007	30.6. 2015	2 467,4	100,0
<b>OP D</b>	<b>2</b>	<b>152,7</b>	<b>-</b>	<b>-</b>	<b>-</b>	<b>-</b>	<b>162 331,6</b>	<b>93,5</b>

Poznámka: \* Alokace (národní zdroje a příspěvek Společenství) byla uvedena souhrnně pro více oblastí podpory, a to ve výši 6 210,5 mil EUR (158 870,8 mil. Kč).

Měnový kurz: 1 EUR = 25,581 CZK - měsíční kurz převzatý z MSC2007

Zdroj: MSC2007 – 5.8.2009, webové stránky ŘO OP Doprava

### Realizace OP

Od počátku realizace Operačního programu Doprava bylo k 5. srpnu 2009 zaregistrováno 141 projektových žádostí v celkové hodnotě 152 mld. Kč. Na národní úrovni bylo schváleno 66 projektů v souhrnné výši 28,5 mld. Kč a proplaceno bylo 8,4 mld. Kč, což činí cca 5 % alokace na období 2007-2013.

Počet podaných projektových žádostí se v meziměsíčním srovnání zvýšil o dvě nově zaregistrované žádosti. Celkový objem finančních prostředků v zaregistrovaných projektových žádostech dosahuje 87 % alokace na roky 2007-2013.

Počet schválených projektů se v meziměsíčním srovnání zvýšil o tři vydané Smluv/Rozhodnutí o poskytnutí dotace. Objem zázavazkovaných finančních prostředků vzhledem k alokaci na roky 2007-2013 činí 16,4 %.

Tab. 6 - Údaje o projektech Operačního programu Doprava (EU a národní zdroje)

Operační program /Fond	Podané žádosti o podporu		Projekty vyřazené z administrace			Projekty ve schvalovacím procesu		Schválené projekty	
	počet	v mil. Kč	počet	podíl	v mil. Kč	počet	v mil. Kč	počet	v mil. Kč
-	od počátku období		od počátku období			aktuální stav		od počátku období	
1.1	15	37 507,4	0	0,0	0,0	11	35 916,4	4	1 591,0
1.2	2	1 069,1	0	0,0	0,0	0	0,0	2	1 069,1
<b>1</b>	<b>17</b>	<b>38 576,5</b>	<b>0</b>	<b>0,0</b>	<b>0,0</b>	<b>11</b>	<b>35 916,4</b>	<b>6</b>	<b>2 660,1</b>
2.1	10	69 811,7	0	0,0	0,0	9	69 018,1	1	793,6
2.2	0	0,0	0	0,0	0,0	0	0,0	0	0,0
<b>2</b>	<b>10</b>	<b>69 811,7</b>	<b>0</b>	<b>0,0</b>	<b>0,0</b>	<b>9</b>	<b>69 018,1</b>	<b>1</b>	<b>793,6</b>
3.1	6	2 911,1	0	0,0	0,0	1	1 115,1	5	1 796,0
<b>3</b>	<b>6</b>	<b>2 911,1</b>	<b>0</b>	<b>0,0</b>	<b>0,0</b>	<b>1</b>	<b>1 115,1</b>	<b>5</b>	<b>1 796,0</b>
4.1	43	34 067,3	5	11,6	10 573,2	3	2 929,2	35	20 564,9
<b>4</b>	<b>43</b>	<b>34 067,3</b>	<b>5</b>	<b>11,6</b>	<b>10 573,2</b>	<b>3</b>	<b>2 929,2</b>	<b>35</b>	<b>20 564,9</b>
5.1	0	0,0	0	0,0	0,0	0	0,0	0	0,0
5.2	2	1 236,1	0	0,0	0,0	1	580,4	1	655,7
<b>5</b>	<b>2</b>	<b>1 236,1</b>	<b>0</b>	<b>0,0</b>	<b>0,0</b>	<b>1</b>	<b>580,4</b>	<b>1</b>	<b>655,7</b>
6.1	16	502,8	12	75,0	424,2	4	78,6	0	0,0
6.2	14	3 677,6	1	7,1	190,0	4	2 668,8	9	818,8
6.3	24	36,6	3	12,5	5,8	21	30,8	0	0,0
<b>6</b>	<b>54</b>	<b>4 217,1</b>	<b>16</b>	<b>29,6</b>	<b>620,0</b>	<b>29</b>	<b>2 778,3</b>	<b>9</b>	<b>818,8</b>
7.1	9	1 133,0	0	0,0	0,0	0	0,0	9	1 133,0
<b>7</b>	<b>9</b>	<b>1 133,0</b>	<b>0</b>	<b>0,0</b>	<b>0,0</b>	<b>0</b>	<b>0,0</b>	<b>9</b>	<b>1 133,0</b>
ERDF	97	38 284,5	21	21,6	11 193,3	32	5 707,5	44	21 383,7
FS	44	113 668,3	0	0,0	0,0	22	106 629,9	22	7 038,4
<b>OP D</b>	<b>141</b>	<b>151 952,8</b>	<b>21</b>	<b>14,9</b>	<b>11 193,3</b>	<b>54</b>	<b>112 337,4</b>	<b>66</b>	<b>28 422,1</b>

Zdroj: MSC2007 - 5.8.2009

Z pohledu jednotlivých oblastí podpory lze zaznamenat změny v oblasti podpory **1.1 „Modernizace a rozvoj železničních tratí sítě TEN-T“**, kde přibyla jedna projektová žádost. Finanční objem zaregistrovaných žádostí činí 37,5 mld. Kč, tedy 60 % z alokace na celé programové období na tuto oblast podpory. K 5. srpnu 2009 byly v rámci této oblasti podpory schváleny čtyři projekty o finančním požadavku 1,6 mld. Kč. Většina ze zbývajících 11 projektů s nedokončeným hodnotícím procesem, jsou velké projekty, které musejí být schváleny také ze strany EK.

Další posun v hodnotícím procesu byl zaznamenán v oblasti podpory **4.1 „Rekonstrukce a modernizace na silnicích I. třídy mimo TEN-T“**, kde byl u dalších třech projektů ukončen proces hodnocení. Celkově již bylo v této oblasti podpory schváleno 35 silničních projektů. Objem finančních prostředků vázaných v těchto projektech dosahuje částky 20,5 mld. Kč, to představuje 65 % alokace oblasti podpory na roky 2007-2013. Příjemcům bylo proplaceno cca 6 mld. Kč, tedy o 50 % více, než je alokace pro rok 2007 pro tuto oblast podpory.

Poslední změna je registrována v oblasti podpory **6.2 „Rozvoj a modernizace vnitrozemských vodních cest sítě TEN-T a mimo TEN-T“**. V této oblasti podpory předložilo Ředitelství vodních cest nově projektovou žádost na dokončení vltavské vodní cesty v úseku Hněvkovice - Týn nad Vltavou (veřejné výdaje 734,4 mil. Kč). Celkem řídicí orgán v této oblasti podpory schválil 9 projektů o finančním požadavku 818,8 mil. Kč, to je cca 30 % celkové alokace na tuto oblast podpory.

### Vyřazené projektové žádosti

V operačním programu Doprava bylo vyřazeno cca 15 % z celkového počtu podaných projektových žádostí. V rámci těchto žádostí bylo požadováno zhruba 11 mld. Kč.

V porovnání s minulým měsícem došlo ke zvýšení počtu vyřazených projektových žádostí, a to v oblasti podpory **6.2 „Rozvoj a modernizace vnitrozemských vodních cest sítě TEN-T a mimo TEN-T“**, kde nebyla doporučena k financování projektová žádost o finančním požadavku ve výši 190 mil. Kč. Nejvíce projektových žádostí bylo vyřazeno v oblasti podpory **6.1 „Podpora multimodální nákladní přepravy, nákup dopravních prostředků a přepravních jednotek pro KD, modernizace překladišť KD“**. Vyřazeno bylo 12 projektových žádostí, hlavním důvodem zamítnutí projektů bylo nesplnění podmínek stanovených blokovou výjimkou a příslušnou dokumentací programu.

#### **Příklad realizovaného projektu**

Nejvíce projektů, u kterých byla dokončena fyzická realizace vykazuje oblast podpory **4.1 „Rekonstrukce a modernizace na silnicích I. třídy mimo TEN-T“**. Mezi typické projekty této oblasti podpory patří již dokončený projekt s názvem „*Silnice I/14 Liberec – Kunratická*“. Tento projekt se skládal ze tří etap, přičemž každá etapa byla realizována jako samostatný projekt. Z OP Doprava byla v programovém období 2007-2013 podpořena druhá a třetí etapa. Celkové způsobilé náklady těchto dvou etap dosáhly výše 394 mil. Kč, přičemž příspěvek z Evropského fondu pro regionální rozvoj činil 335 mil. Kč. Realizací projektu došlo k odstranění nevyhovujícího spojení mezi Libercem a Jabloncem nad Nisou a zlepšení příjezdu do oblasti Krkonoš.



Tab. 7 - Údaje o stavu čerpání finančních prostředků Operačního programu Doprava (EU a národní zdroje)

Prioritní osa / Oblast podpory	Celková alokace podpory 2007-2013		Alokace podpory 2007		Podané žádosti o podporu		Schválené projekty		Předložené žádosti o platbu		Proplacené prostředky příjemcům		Prostředky předložené k certifikaci	
	v mil. Kč		v mil. Kč	%	v mil. Kč	%	v mil. Kč	%	v mil. Kč	%	v mil. Kč	%	v mil. Kč	%
-	a	b	b/a	c	c/b	d	d/b	e	e/b	f	f/b	g	g/b	
1.1	62 525,80	7 771,90	12,4	37 507,40	482,6	1 591,0	20,5	1 279,50	16,5	948,9	12,2	0,0	0,0	
1.2	3 392,90	421,7	12,4	1 069,10	253,5	1 069,1	253,5	617,9	146,5	553,5	131,2	0,0	0,0	
<b>1</b>	<b>65 918,70</b>	<b>8 193,70</b>	<b>12,4</b>	<b>38 576,50</b>	<b>470,8</b>	<b>2 660,1</b>	<b>32,5</b>	<b>1 897,30</b>	<b>23,2</b>	<b>1 502,40</b>	<b>18,3</b>	<b>0,0</b>	<b>0,0</b>	
2.1	45 723,00	5 683,30	12,4	69 811,70	1 228,4	793,6	14,0	68,7	1,2	58,4	1,0	0,0	0,0	
2.2	2 661,10	330,8	12,4	0,00	0,0	0,0	0,0	0,0	0,0	0,0	0,0	0,0	0,0	
<b>2</b>	<b>48 384,10</b>	<b>6 014,10</b>	<b>12,4</b>	<b>69 811,70</b>	<b>1 160,8</b>	<b>793,6</b>	<b>13,2</b>	<b>68,7</b>	<b>1,1</b>	<b>58,4</b>	<b>1,0</b>	<b>0,0</b>	<b>0,0</b>	
3.1	11 843,90	1 472,20	12,4	2 911,10	197,7	1 796,0	122,0	1 057,90	71,9	657,3	44,6	0,0	0,0	
<b>3</b>	<b>11 843,90</b>	<b>1 472,20</b>	<b>12,4</b>	<b>2 911,10</b>	<b>197,7</b>	<b>1 796,0</b>	<b>122,0</b>	<b>1 057,90</b>	<b>71,9</b>	<b>657,3</b>	<b>44,6</b>	<b>0,0</b>	<b>0,0</b>	
4.1	31 630,70	3 896,40	12,3	34 067,30	874,3	20 564,9	527,8	4 632,50	118,9	5 906,80	151,6	587,3	15,1	
<b>4</b>	<b>31 630,70</b>	<b>3 896,40</b>	<b>12,3</b>	<b>34 067,30</b>	<b>874,3</b>	<b>20 564,9</b>	<b>527,8</b>	<b>4 632,50</b>	<b>118,9</b>	<b>5 906,80</b>	<b>151,6</b>	<b>587,3</b>	<b>15,1</b>	
5.1	8 940,40	1 111,30	12,4	0,00	0,0	0,0	0,0	0,0	0,0	0,0	0,0	0,0	0,0	
5.2	993,4	123,5	12,4	1 236,10	1 000,9	655,7	530,9	87,6	70,9	39,6	32	0,0	0,0	
<b>5</b>	<b>9 933,80</b>	<b>1 234,80</b>	<b>12,4</b>	<b>1 236,10</b>	<b>100,1</b>	<b>655,7</b>	<b>53,1</b>	<b>87,6</b>	<b>7,1</b>	<b>39,6</b>	<b>3,2</b>	<b>0,0</b>	<b>0,0</b>	
6.1	409,7	50,5	12,3	502,80	995,6	0,0	0,0	0,0	0,0	0,0	0,0	0,0	0,0	
6.2	2 778,80	342,3	12,3	3 677,60	1 074,4	818,8	239,2	181,3	53,0	207,7	60,7	87,8	25,7	
6.3	405,7	50	12,3	36,60	73,2	0,0	0,0	0,0	0,0	0,0	0,0	0,0	0,0	
<b>6</b>	<b>3 594,20</b>	<b>442,7</b>	<b>12,3</b>	<b>4 217,10</b>	<b>952,6</b>	<b>818,8</b>	<b>185,0</b>	<b>181,3</b>	<b>40,9</b>	<b>207,7</b>	<b>46,9</b>	<b>87,8</b>	<b>19,8</b>	
7.1	2 467,40	306,7	12,4	1 133,00	369,4	1 133,0	369,4	10,6	3,5	34,1	11,1	7,4	2,4	
<b>7</b>	<b>2 467,40</b>	<b>306,7</b>	<b>12,4</b>	<b>1 133,00</b>	<b>369,4</b>	<b>1 133,0</b>	<b>369,4</b>	<b>10,6</b>	<b>3,5</b>	<b>34,1</b>	<b>11,1</b>	<b>7,4</b>	<b>2,4</b>	
ERDF	35 224,80	4 339,10	12,3	38 284,50	882,3	21 383,7	492,8	4 813,80	110,9	6 114,50	140,9	675,1	15,6	
FS	138 547,80	17 221,40	12,4	113 668,30	660,0	7 038,4	40,9	3 122,20	18,1	2 291,80	13,3	7,4	0,0	
<b>OP D</b>	<b>173 772,70</b>	<b>21 560,50</b>	<b>12,4</b>	<b>151 952,80</b>	<b>704,8</b>	<b>28 422,1</b>	<b>131,8</b>	<b>7 936,00</b>	<b>36,8</b>	<b>8 406,30</b>	<b>39,0</b>	<b>682,5</b>	<b>3,2</b>	

Měnový kurz: 1 EUR = 25, 581 CZK - měsíční kurz převzatý z MSC2007

Zdroj: MSC2007 - 5.8.2009

## OPERAČNÍ PROGRAM ŽIVOTNÍ PROSTŘEDÍ

OP Životní prostředí je po OP Doprava druhým nejobjemnějším programem z hlediska alokovaných finančních prostředků z fondů EU v rámci programového období 2007-2013. OP ŽP je financován z ERDF a FS. Program se zaměřuje na zlepšení kvality životního prostředí v ČR. Podporovány jsou zejména projekty v oblasti zlepšování vodohospodářské infrastruktury, zlepšování kvality ovzduší a snižování emisí v ovzduší, zvýšení využití obnovitelných zdrojů energie při výrobě elektřiny a tepla, zkvalitnění nakládání s odpady, odstraňování starých ekologických zátěží, omezování průmyslového znečištění, zpomalení či zastavení poklesu biodiverzity, zajištění ekologické stability krajiny stejně jako projekty pro rozvoj infrastruktury environmentálního vzdělávání, poradenství a osvěty. Z územního hlediska jsou intervence OP Životní prostředí v rámci 1.-4. prioritní osy zaměřeny na celé území ČR, zbylé oblasti na území ČR mimo hl. m. Prahu.

Úlohu ŘO zastává Ministerstvo životního prostředí, ZS je Státní fond životního prostředí. Podrobnější informace jsou uvedeny na internetových stránkách [www.opzp.cz](http://www.opzp.cz) nebo [www.sfzp.cz](http://www.sfzp.cz).

**Tab. 8 - Struktura Operačního programu Životní prostředí**

Číslo oblasti podpory	Název prioritní osy/ oblasti podpory	% z alokace na program
<b>OP Životní prostředí</b>		
<b>Prioritní osa 1 – Zlepšování vodohospodářské infrastruktury a snižování rizika povodní</b>		
1.1	Snížení znečištění vod	30,3
1.2	Zlepšení jakosti pitné vody	8,1
1.3	Omezování rizika povodní	2,0
<b>Prioritní osa 2 – Zlepšování kvality ovzduší a snižování emisí</b>		
2.1	Zlepšení kvality ovzduší	7,1
2.2	Omezování emisí	5,8
<b>Prioritní osa 3 – Udržitelné využívání zdrojů energie</b>		
3.1	Výstavba nových zařízení a rekonstrukce stávajících zařízení s cílem zvýšení využívání OZE pro výrobu tepla, elektřiny a kombinované výroby tepla a elektřiny	7,4
3.2	Realizace úspor energie a využití odpadního tepla	6,3
<b>Prioritní osa 4 – Zkvalitnění nakládání s odpady a odstraňování starých ekologických zátěží</b>		
4.1	Zkvalitnění nakládání s odpady	10,6
4.2	Odstraňování starých ekologických zátěží	5,2
<b>Prioritní osa 5 – Omezování průmyslového znečištění a snižování environmentálních rizik</b>		
5.1	Omezování průmyslového znečištění	1,2
<b>Prioritní osa 6 – Zlepšování stavu přírody a krajiny</b>		
6.1	Implementace a ochrana území soustavy NATURA 2000	0,6
6.2	Podpora biodiverzity	2,3
6.3	Obnova krajinných struktur	1,6
6.4	Optimalizace vodního režimu krajiny	4,6
6.5	Podpora regenerace urbanizované krajiny	1,8
6.6	Prevence sesuvů e skalních řícení, monitorování geofaktorů a následků hornické činnosti a hodnocení neobnovitelných přírodních zdrojů včetně zdrojů podzemních vod	1,3
<b>Prioritní osa 7 – Rozvoj infrastruktury pro environmentální vzdělávání, poradenství a osvětu</b>		
7.1	Rozvoj infrastruktury pro realizaci environmentálních vzdělávacích programů, poskytování environmentálního poradenství a environmentálních informací	0,9
<b>Prioritní osa 8 – Technická pomoc</b>		
8.1	Technická pomoc při přípravě, realizaci, monitorování a kontrole operací OP Životní prostředí	1,9
8.2	Ostatní výdaje TP OP ŽP	1,0

**Stav vyhlášených výzev**

Od počátku realizace operačního programu řídicí orgán vyhlásil výzvy na všechny oblasti podpory. V současné době jsou otevřeny výzvy pro první čtyři prioritní osy (viz. tabulka „Přehled vyhlášených výzev“).

Počátkem srpna 2009 byla otevřena v pořadí 11. kolová výzva na podoblasti podpory 3.1.1 „Výstavba a rekonstrukce zdrojů tepla využívajících OZE“, 3.2.1 „Realizace úspor energie“, 3.2.2 „Využívání odpadního tepla“ a obě oblasti podpory ve 4. prioritní ose „Zkvalitnění nakládání s odpady a odstraňování starých ekologických zátěží“. Počínaje touto výzvou řídicí orgán stanovuje alokace na vyhlášené výzvy. Pro všechny oblasti podpory v rámci 11. výzvy je alokováno 8 mld. Kč (příspěvek Společenství). Příjem žádostí v oblastech podpory 3. prioritní osy může být pozastaven před vyhlášeným datem ukončení příjmu žádostí, a to v případě, že objem předložených projektových žádostí dosáhne 7,5 mld. Kč, to je 150 % stanovené alokace pro 3. prioritní osu (příspěvek Společenství).

**Tab. 9 - Přehled vyhlášených výzev Operačního programu Životní prostředí**

Prioritní osa / Oblast podpory	Uzavřené výzvy		Otevřené/aktuální výzvy					Podíl alokace na všechny dosud vyhlášené výzvy k alokaci 2007-2013
	Počet uzavřených výzev	Alokace na uzavřené výzvy (EU+NZ)	Pořadí vyhlášené výzvy	Typ výzvy	Zahájení příjmu žádostí	Ukončení příjmu žádostí	Alokace na otevřené výzvy (EU + NZ)	
-	počet	v mil. Kč	-	-	-	-	v mil. Kč	%
1.1	4	N/A	5.	kontinuální	23.3.2009	14.12.2009	N/A	N/A
1.2	3	N/A	4.	kontinuální	23.3.2009	14.12.2009	N/A	N/A
1.3	3	N/A	-	-	-	-	-	-
2.1	4	N/A	2.	kontinuální (VP)	1.8.2008	18.12.2009	N/A	N/A
2.2	2	N/A	2.	kontinuální (VP)	1.8.2008	18.12.2009	N/A	N/A
3.1	4	N/A	2.	kontinuální (VP)	1.8.2008	18.12.2009	N/A	N/A
			3.	kontinuální (VP)	1.8.2008	18.12.2009	N/A	
			4.	kontinuální (VP)	1.8.2008	18.12.2009	N/A	
			8.	kolová	3.8.2009	30.9.2009	5 882,3	
6.	kolová	3.8.2009	30.9.2009	N/A				
3.2	5	N/A	7.	kolová	3.8.2009	30.9.2009	1 764,1	N/A
4.1	2	N/A	3.	kolová	3.8.2009	30.9.2009	1 764,1	N/A
4.2	2	N/A	3.	kolová	3.8.2009	30.9.2009	-	-
5.1	2	N/A	-	-	-	-	-	-
6.1	2	N/A	-	-	-	-	-	-
6.2	2	N/A	-	-	-	-	-	-
6.3	2	N/A	-	-	-	-	-	-
6.4	2	N/A	-	-	-	-	-	-
6.5	2	N/A	-	-	-	-	-	-
6.6	2	N/A	-	-	-	-	-	-
7.1	2	N/A	-	-	-	-	-	-
<b>OP ŽP</b>	<b>45</b>	<b>N/A</b>	<b>-</b>	<b>-</b>	<b>-</b>	<b>-</b>	<b>N/A</b>	<b>N/A</b>

Poznámka:

N/A – do srpna 2009 řídicí orgán postupoval specifickým způsobem a nevyhlášoval alokace na jednotlivé výzvy. Počínaje srpnem 2009 řídicí orgán OP ŽP začal stanovovat alokace na vyhlášené výzvy.

Zdroj: MSC2007 – 5.8.2009, webové stránky ŘO OP Životní prostředí

**Přehled plánovaných výzev**

V dalším kole vyhlášení výzev, které je dle harmonogramu zveřejněného řídicím orgánem plánováno na konec srpna a září 2009, budou žadatelé moci předkládat své projektové žádosti v rámci oblastí podpory **1.1.1 „Snížení znečištění z komunálních zdrojů“**, **1.2 „Zlepšení jakosti pitné vody“**. Během podzimu 2009 budou znovu otevřeny výzvy pro příjem žádostí pro tyto oblasti podpory. Znovuotevření těchto výzev v tak krátkém období je součástí reakce řídicího orgánu na hospodářskou krizi. Do konce roku 2009 řídicí orgán plánuje vyhlásit výzvy také na **6. a 7. prioritní osu**.

**Realizace OP****Tab. 10 - Údaje o projektech Operačního programu Životní prostředí (EU a národní zdroje)**

Operační program /Fond	Podané žádosti o podporu**		Projekty vyřazené z administrace			Projekty ve schvalovacím procesu		Schválené projekty*	
	počet	v mil. Kč	počet	podíl	v mil. Kč	počet	v mil. Kč	počet	v mil. Kč
-	od počátku období		od počátku období			aktuální stav		od počátku období	
1.1	481	36 104,1	145	30,1	14 691,2	99	20 548,1	237	864,8
1.2	12	1 513,2	11	91,7	793,3	1	719,9	0	0,0
1.3	34	129,8	9	26,5	101,0	8	28,8	17	0,0
<b>1</b>	<b>527</b>	<b>37 747,1</b>	<b>165</b>	<b>31,3</b>	<b>15 585,5</b>	<b>108</b>	<b>21 296,7</b>	<b>254</b>	<b>864,8</b>
2.1	67	522,9	26	38,8	201,4	35	310,6	6	11,0
2.2	43	763,2	11	25,6	112,9	28	645,5	4	4,7
<b>2</b>	<b>110</b>	<b>1 286,1</b>	<b>37</b>	<b>33,6</b>	<b>314,3</b>	<b>63</b>	<b>956,1</b>	<b>10</b>	<b>15,6</b>
3.1	184	1 801,2	45	24,5	799,3	123	975,5	16	26,4
3.2	1 105	11 212,8	449	40,6	8 343,2	94	790,5	562	2 079,1
<b>3</b>	<b>1 289</b>	<b>13 013,9</b>	<b>494</b>	<b>38,3</b>	<b>9 142,5</b>	<b>217</b>	<b>1 766,0</b>	<b>578</b>	<b>2 105,5</b>
4.1	477	2 283,6	77	16,1	1 210,1	3	38,2	397	1 035,4
4.2	38	682,0	6	15,8	87,1	0	0,0	32	594,9
<b>4</b>	<b>515</b>	<b>2 965,6</b>	<b>83</b>	<b>16,1</b>	<b>1 297,2</b>	<b>3</b>	<b>38,2</b>	<b>429</b>	<b>1 630,3</b>
5.1	16	320,9	6	37,5	17,6	7	303,3	3	0,0
<b>5</b>	<b>16</b>	<b>320,9</b>	<b>6</b>	<b>37,5</b>	<b>17,6</b>	<b>7</b>	<b>303,3</b>	<b>3</b>	<b>0,0</b>
6.1	17	17,7	0	0,0	0,0	0	0,0	17	17,7
6.2	92	338,6	22	23,9	251,2	2	21,8	68	65,6
6.3	153	105,6	33	21,6	75,9	1	0,4	119	29,3
6.4	790	2 541,5	228	28,9	1 904,3	3	9,7	559	627,5
6.5	342	616,1	72	21,1	539,8	1	4,2	269	72,0
6.6	50	160,6	16	32,0	143,8	0	0,0	34	16,8
<b>6</b>	<b>1 444</b>	<b>3 780,2</b>	<b>371</b>	<b>25,7</b>	<b>2 915,1</b>	<b>7</b>	<b>36,2</b>	<b>1 066</b>	<b>828,9</b>
7.1	50	1 342,7	28	56,0	750,1	19	573,3	3	19,2
<b>7</b>	<b>50</b>	<b>1 342,7</b>	<b>28</b>	<b>56,0</b>	<b>750,1</b>	<b>19</b>	<b>573,3</b>	<b>3</b>	<b>19,2</b>
8.1	51	120,9	0	0,0	0,0	0	0,0	51	120,9
8.2	61	80,3	0	0,0	0,0	0	0,0	61	80,3
<b>8</b>	<b>112</b>	<b>201,3</b>	<b>0</b>	<b>0,0</b>	<b>0,0</b>	<b>0</b>	<b>0,0</b>	<b>112</b>	<b>201,3</b>
ERDF	1 510	5 443,8	405	26,8	3 682,8	33	912,8	1 072	848,2
FS	2 553	55 214,0	779	30,5	26 339,5	391	24 057,0	1 383	4 817,5
<b>OP ŽP</b>	<b>4 063</b>	<b>60 657,8</b>	<b>1 184</b>	<b>29,1</b>	<b>30 022,3</b>	<b>424,0</b>	<b>24 969,8</b>	<b>2 455</b>	<b>5 665,6</b>

Poznámka:

\* Finanční částky u schválených projektů odráží pouze projekty s uzavřenou Smlouvou a Rozhodnutím o poskytnutí dotace (blíže vysvětleno v poznámce pod čarou).

\*\* Sloupec Podané žádosti o podporu kumuluje počty a finanční částky z následujících sloupců.

Zdroj: MSC2007 - 5.8.2009

Od počátku realizace Operačního programu Životní prostředí bylo k 5. srpnu 2009 zaregistrováno 4 063 projektových žádostí v celkové hodnotě cca 61 mld. Kč. K realizaci bylo vybráno 2 455 projektů. Z tohoto počtu byla u 706 projektů podepsána Smlouva/Rozhodnutí o poskytnutí dotace, objem nasmlouvaných

finančních prostředků činí cca 5,7 mld. Kč. Projekty o finančním objemu cca 38,6 mld. Kč mají prozatím podepsaný pouze Registrační list resp. Rozhodnutí o poskytnutí podpory.<sup>2</sup> Objem proplacených finančních prostředků celkově dosahuje cca 2,3 mld. Kč, to představuje 12,5 % alokace 2007.

Počet podaných projektových žádostí se v meziměsíčním srovnání zvýšil o 41 nově zaregistrovaných žádostí. Celkový objem finančních prostředků v podaných projektových žádostech dosahuje cca 41 % alokace na roky 2007 – 2013. Z tohoto údaje vyplývá, že OP ŽP disponuje dostatečnou absorpční kapacitou, to znamená, že zájem potenciálních příjemců podpory je vysoký.

Během července 2009 došlo ke schválení nových žádostí, zároveň byly některé projektové žádosti staženy žadatelem. Konečný počet schválených projektů se v meziměsíčním srovnání snížil o čtyři vydané Smlouvy/Rozhodnutí o poskytnutí dotace. Objem nasmlouvaných finančních prostředků vzhledem k alokaci na roky 2007-2013 činí 4 %. Přičteme-li k tomuto finančnímu objemu i projekty s podepsaným Registračním listem, dosahují zazávanované prostředky cca 30 % alokace 2007-2013.

Z pohledu jednotlivých oblastí podpory lze největší změny zaznamenat v oblasti podpory **3.2 „Realizace úspor energie a využití odpadního tepla“**, na kterou byl dne 3. srpna 2009 vyhlášen příjem žádostí. Vzhledem k omezení ve výzvě na 3. prioritní osu, které umožňuje ukončit příjem projektových žádostí tehdy, když objem finančních prostředků v zaregistrovaných žádostech přesáhne hranici 7,5 mld. Kč (příspěvek Společenství), byly první projektové žádosti předloženy okamžitě po otevření výzvy, nikoliv ke konci výzvy, jak tomu bylo v předchozích výzvách. Celkem bylo nově zaregistrováno 51 nových projektových žádostí o finančním požadavku 780 mil. Kč. Tato oblast podpory eviduje nejvíce proplacených prostředků. Na bankovní účty příjemců bylo převedeno cca 80 % alokace 2007, to je 970 mil. Kč.

### **Vyřazené projektové žádosti**

V operačním programu Životní prostředí bylo vyřazeno cca 30 % z celkového počtu podaných projektových žádostí. V rámci těchto žádostí bylo požadováno cca 30 mld. Kč.

K největšímu nárůstu počtu vyřazených projektových žádostí v meziměsíčním srovnání došlo v oblasti podpory 3.1 „Výstavba nových a rekonstrukce stávajících zařízení s cílem zvýšení využívání OZE pro výrobu tepla, elektřiny a kombinované výroby tepla a elektřiny“. Všechny 33 projektových žádostí o finančním požadavku 220 mil. Kč bylo vyřazeno z důvodu nesplnění kritérií přijatelnosti.

### **Důležité události**

V polovině července tohoto roku proběhlo v pořadí již 6. zasedání Řídícího výboru OP ŽP. V rámci tohoto zasedání bylo doporučeno ministru životního prostředí schválit dotace v celkové výši 766 milionů Kč, a to na 62 projektů ze tří prioritních os.

<sup>2</sup> Počet schválených projektů odráží jak „Projekty schváleny k financování“, tak „Projekty v realizaci“. Po schválení projektu OP ŽP ministrem (stav P4 „schválen“ - je vydán Registrační list) následuje upřesnění požadované částky na projekt a to realizací výběrových řízení. U projektů ve stavu P4 tedy není určen přesný finanční nárok projektu. Řídící orgán OP ŽP stanovuje finanční prostředky projektů (ve formě Smlouvy a Rozhodnutí o poskytnutí dotace) až po ukončení výběrových řízení ve stavu P45 „Projekt v realizaci“. IS SFŽP Central má na stav schválených projektů v MSC2007 navázány jak projekty v realizaci, tak projekty schváleny k financování. Do MSC2007 se tedy načítají počty z obou zmíněných stavů, finanční prostředky se načítají pouze ze stavu P45.

### **Příklad realizovaného projektu – velký projekt**

Ve druhé polovině července 2009 byly další dva velké projekty odeslány ke schválení do EK. Jedná se o projekt „*Chebsko – environmentální opatření*“ v rámci kterého dojde za finanční podpory z veřejných zdrojů EU a ČR ve výši 450 mil. Kč k intenzifikaci ČOV v Chebu a Mariánských Lázních a vybudování kanalizace v Chebu – Švédský vrch.

Druhým projektem je „Sanace a rekultivace staré ekologické zátěže státního podniku Diamo na lokalitě Mydlovary – chemická úpravna a odkaliště“ ve výši 587 mil. Kč veřejných zdrojů.

Celkem byly řídicím orgánem zaslány ke schválení do EK již čtyři velké projekty o souhrnném finančním požadavku cca 2,8 mld. Kč, to představuje 15 % z alokace OP Životní prostředí na rok 2007.

Tab. 11 - Údaje o stavu čerpání finančních prostředků Operačního programu Životní prostředí (EU a národní zdroje)

Prioritní osa / Oblast podpory	Celková alokace podpory 2007-2013		Alokace podpory 2007		Podané žádosti o podporu		Schválené projekty		Předložené žádosti o platbu		Proplacené prostředky příjemcům		Prostředky předložené k certifikaci	
	v mil. Kč		v mil. Kč	%	v mil. Kč	%	v mil. Kč	%	v mil. Kč	%	v mil. Kč	%	v mil. Kč	%
-	a	b	b/a	c	c/b	d	d/b	e	e/b	f	f/b	g	g/b	
1.1	44 773,6	5 565,3	12,4	36 104,1	648,7	864,8	15,5	219,8	3,9	186,9	3,4	182,9	3,3	
1.2	12 058,0	1 498,8	12,4	1 513,2	101,0	0,0	0,0	0,0	0,0	0,0	0,0	0,0	0,0	
1.3	3 014,5	374,7	12,4	129,8	34,6	0,0	0,0	0,0	0,0	0,0	0,0	0,0	0,0	
<b>1</b>	<b>59 846,1</b>	<b>7 438,8</b>	<b>12,4</b>	<b>37 747,1</b>	<b>507,4</b>	<b>864,8</b>	<b>11,6</b>	<b>219,8</b>	<b>3,0</b>	<b>186,9</b>	<b>2,5</b>	<b>182,9</b>	<b>2,5</b>	
2.1	10 486,2	1 303,4	12,4	522,9	40,1	11,0	0,8	8,0	0,6	6,8	0,5	8,0	0,6	
2.2	8 598,6	1 068,8	12,4	763,2	71,4	4,7	0,4	4,7	0,4	4,0	0,4	4,7	0,4	
<b>2</b>	<b>19 084,8</b>	<b>2 372,2</b>	<b>12,4</b>	<b>1 286,1</b>	<b>54,2</b>	<b>15,6</b>	<b>0,7</b>	<b>12,7</b>	<b>0,5</b>	<b>10,8</b>	<b>0,5</b>	<b>12,6</b>	<b>0,5</b>	
3.1	10 912,3	1 356,4	12,4	1 801,2	132,8	26,4	1,9	15,8	1,2	13,4	1,0	15,8	1,2	
3.2	9 341,0	1 161,1	12,4	11 212,8	965,7	2 079,1	179,1	1 139,5	98,1	968,6	83,4	1 027,3	88,5	
<b>3</b>	<b>20 253,3</b>	<b>2 517,5</b>	<b>12,4</b>	<b>13 013,9</b>	<b>516,9</b>	<b>2 105,5</b>	<b>83,6</b>	<b>1 155,3</b>	<b>45,9</b>	<b>982,0</b>	<b>39,0</b>	<b>1 043,1</b>	<b>41,4</b>	
4.1	15 657,3	1 946,2	12,4	2 283,6	117,3	1 035,4	53,2	744,9	38,3	629,8	32,4	708,8	36,4	
4.2	7 711,8	958,6	12,4	682,0	71,1	594,9	62,1	25,2	2,6	21,5	2,2	25,2	2,6	
<b>4</b>	<b>23 369,2</b>	<b>2 904,8</b>	<b>12,4</b>	<b>2 965,6</b>	<b>102,1</b>	<b>1 630,3</b>	<b>56,1</b>	<b>770,1</b>	<b>26,5</b>	<b>651,2</b>	<b>22,4</b>	<b>734,0</b>	<b>25,3</b>	
5.1	1 823,9	223,8	12,3	320,9	143,4	0,0	0,0	0,0	0,0	0,0	0,0	0,0	0,0	
<b>5</b>	<b>1 823,9</b>	<b>223,8</b>	<b>12,3</b>	<b>320,9</b>	<b>143,4</b>	<b>0,0</b>	<b>0,0</b>	<b>0,0</b>	<b>0,0</b>	<b>0,0</b>	<b>0,0</b>	<b>0,0</b>	<b>0,0</b>	
6.1	902,0	110,7	12,3	17,7	16,0	17,7	16,0	2,0	1,8	1,7	1,5	1,9	1,7	
6.2	3 427,6	420,6	12,3	338,6	80,5	65,6	15,6	38,0	9,0	32,3	7,7	21,5	5,1	
6.3	2 345,2	287,8	12,3	105,6	36,7	29,3	10,2	15,7	5,4	13,3	4,6	10,5	3,7	
6.4	6 764,9	830,2	12,3	2 541,5	306,1	627,5	75,6	324,6	39,1	275,9	33,2	227,3	27,4	
6.5	2 615,8	321,0	12,3	616,1	191,9	72,0	22,4	32,8	10,2	27,9	8,7	23,6	7,3	
6.6	1 984,4	243,5	12,3	160,6	66,0	16,8	6,9	3,9	1,6	3,3	1,4	3,9	1,6	
<b>6</b>	<b>18 039,8</b>	<b>2 213,8</b>	<b>12,3</b>	<b>3 780,2</b>	<b>170,8</b>	<b>828,9</b>	<b>37,4</b>	<b>417,0</b>	<b>18,8</b>	<b>354,4</b>	<b>16,0</b>	<b>288,8</b>	<b>13,0</b>	
7.1	1 277,6	156,8	12,3	1 342,7	856,4	19,2	12,3	9,9	6,3	8,4	5,4	8,7	5,6	
<b>7</b>	<b>1 277,6</b>	<b>156,8</b>	<b>12,3</b>	<b>1 342,7</b>	<b>856,4</b>	<b>19,2</b>	<b>12,3</b>	<b>9,9</b>	<b>6,3</b>	<b>8,4</b>	<b>5,4</b>	<b>8,7</b>	<b>5,6</b>	
8.1	2 844,6	353,6	12,4	120,9	34,2	120,9	34,2	83,5	23,6	83,5	23,6	81,2	23,0	
8.2	1 465,4	182,1	12,4	80,3	44,1	80,3	44,1	22,6	12,4	22,6	12,4	18,2	10,0	
<b>8</b>	<b>4 309,9</b>	<b>535,7</b>	<b>12,4</b>	<b>201,3</b>	<b>37,6</b>	<b>201,3</b>	<b>37,6</b>	<b>106,2</b>	<b>19,8</b>	<b>106,2</b>	<b>19,8</b>	<b>99,4</b>	<b>18,6</b>	
ERDF	21 141,4	2 594,4	12,3	5 443,8	209,8	848,2	32,7	426,9	16,5	362,9	14,0	297,5	11,5	
FS	126 863,2	15 769,0	12,4	55 214,0	350,1	4 817,5	30,6	2 264,0	14,4	1 937,0	12,3	2 072,0	13,1	
<b>OP ŽP</b>	<b>148 004,7</b>	<b>18 363,4</b>	<b>12,4</b>	<b>60 657,8</b>	<b>330,3</b>	<b>5 665,6</b>	<b>30,9</b>	<b>2 690,9</b>	<b>14,7</b>	<b>2 299,9</b>	<b>12,5</b>	<b>2 369,5</b>	<b>12,9</b>	

Měnový kurz: 1 EUR = 25,581 CZK - měsíční kurz převzatý z MSC2007

Zdroj: MSC2007 – 5.8.2009

## OPERAČNÍ PROGRAM PODNIKÁNÍ A INOVACE

Operační program Podnikání a inovace je zaměřen na zvýšení konkurenceschopnosti sektoru průmyslu a podnikání, včetně malého a středního podnikání, udržení přitažlivosti ČR a jejich regionů a měst pro investory, na podporu inovací, urychlené zavádění výsledků výzkumu a vývoje do výrobní sféry, na komercializaci výsledků výzkumu a vývoje, na podporu podnikatelského ducha a růstu hospodářství založeného na znalostech pomocí kapacit pro zavádění nových technologií a inovovaných výrobků, včetně nových informačních a komunikačních technologií s cílem zvýšit konkurenceschopnost české ekonomiky a přiblížit inovační výkonnost sektoru průmyslu a služeb úrovni předních průmyslových zemí Evropy. Program je financován z ERDF.

V rámci podpory synergických efektů budou bonifikovány projekty v oblastech podpory 1.1 „Podpora začínajícím podnikatelům“, 1.2 „Využití nových finančních nástrojů“, 4.2 „Kapacity pro průmyslový výzkum a vývoj“, 5.1 „Platformy spolupráce“, které mají vazbu na projekty Operačního programu Výzkum a vývoj pro inovace v oblastech podpory 1.1 „Evropská centra excelence“, 1.2 „Regionální VaV-centra“ a 3.1 „Komercializace výsledků výzkumných organizací a ochrana jejich duševního vlastnictví“.

Z územního hlediska budou intervence OP PI zaměřeny na podporu regionů ČR zařazených do cíle Konvergence (celé území ČR vyjma hlavního města Prahy).

Úlohu řídicího orgánu zastává Ministerstvo průmyslu a obchodu, zprostředkujícím subjektem jsou agentura CzechInvest a Českomoravská záruční a rozvojová banka. Podrobnější informace jsou uvedeny na internetových stránkách [www.czechinvest.org](http://www.czechinvest.org) nebo [www.cmzrb.cz](http://www.cmzrb.cz).

**Tab. 12 - Struktura Operačního programu Podnikání a inovace**

Číslo oblasti podpory	Název prioritní osy/oblasti podpory	% z alokace na program
<b>OP Podnikání a inovace</b>		
<b>Prioritní osa 1 – Vznik firem</b>		
1.1	Podpora začínajícím podnikatelům (Start)	0,6
1.2	Využití nových finančních nástrojů (Jeremie)	2,0
<b>Prioritní osa 2 – Rozvoj firem</b>		
2.1	Bankovní nástroje podpory MSP (Progres, Záruka)	7,6
2.2	Podpora nových výrobních technologií, ICT a vybraných strategických služeb (Rozvoj, ICT a strategické služby, ICT v podnicích)	14,2
<b>Prioritní osa 3 – Efektivní energie</b>		
3.1	Úspory energie a obnovitelné zdroje energie (Eko-energie)	8,0
<b>Prioritní osa 4 – Inovace</b>		
4.1	Zvyšování inovační výkonnosti podniků (Inovace)	14,0
4.2	Kapacity pro průmyslový výzkum a vývoj (Potenciál)	8,4
<b>Prioritní osa 5 – Prostředí pro podnikání a inovace</b>		
5.1	Platformy spolupráce (Prosperita, Spolupráce)	17,3
5.2	Infrastruktura pro rozvoj lidských zdrojů (Školící střediska)	5,0
5.3	Infrastruktura pro podnikání (Nemovitosti)	13,1
<b>Prioritní osa 6 – Služby pro rozvoj podnikání</b>		
6.1	Podpora poradenských služeb (Poradenství)	4,5
6.2	Podpora marketingových služeb (Marketing)	2,4
<b>Prioritní osa 7 – Technická pomoc</b>		
7.1	TP při řízení a implementaci OP PI	2,9



**Stav vyhlášených výzev**

K 5. srpnu 2009 bylo na všechny vyhlášené výzvy v rámci OP PI alokováno celkem 49,7 mld. Kč, což představuje cca 54,3 % z alokace na operační program na celé programové období.

Od počátku realizace operačního programu vyhlásil řídicí orgán výzvy na všechny oblasti podpory kromě **1.2 „Využití nových finančních nástrojů“ (program Jeremie)**. V souvislosti s finanční krizí se na národní úrovni provádí analýzy a vede se diskuse o nástrojích, které zajistí vhodnou formu spuštění programu Jeremie tak, aby účinně doplnil stávající nástroje finančního inženýrství realizované v oblasti využívání finančních prostředků strukturálních fondů Českomoravskou záruční a rozvojovou bankou a.s. V současné době jsou otevřeny výzvy ve většině oblastí podpory (viz. tabulka „Přehled vyhlášených výzev“).

Počátkem července 2009 byla vyhlášena druhá kontinuální výzva v programu **Nemovitosti** (oblast podpory **5.3 „Infrastruktura pro podnikání“**) s celkovou alokací 4 mld. Kč. Příjem registračních žádostí bude zahájen od 1. září 2009.

**Tab. 13 - Přehled vyhlášených výzev Operačního programu Podnikání a inovace**

Prioritní osa / Oblast podpory	Uzavřené výzvy		Otevřené/aktuální výzvy						Podíl alokace na všechny dosud vyhlášené výzvy k alokaci 2007-2013
	Počet uzavřených výzev	Alokace na uzavřené výzvy (EU + NZ)	Pořadí vyhláš. výzvy	Program	Typ výzvy	Zahájení příjmu žádostí	Ukončení příjmu žádostí	Alokace na otevřené výzvy (EU + NZ)	
-	počet	v mil. Kč	-	-	-	-	-	v mil. Kč	%
1.1	1	102,0	-	-	-	-	-	-	18,5
2.1	2	3 100,0	2	Záruka	kontinuální	23.2.2009	31.12.2009	1 650,0	80,5
			2	Progres	kontinuální	16.3.2009	31.12.2009	850,0	
2.2	4	6 003,2	2	ICT a strat. služby	kontinuální	2.3.2009	15.1.2010	2 000,0	77,0
			2	Rozvoj	kontinuální	15.4.2009	15.9.2009	2 000,0	
3.1	2	3 700,0	-	-	-	-	-	-	50,5
4.1	3	4 799,9	3	Inovace	kontinuální	15.4.2009	31.12.2009	4 000,0	69,1
			2	Inovace - Patent	kontinuální	1.6.2009	31.8.2010	50,0	
4.2	1	1 106,9	2	Potenciál	kontinuální	3.3.2008	30.11.2009	2 580,0	48,2
5.1	2	1 100,0	1	Prosper. - neveř.	kontinuální	9.9.2008	31.12.2009	2 000,0	32,8
			1	Prosper. - veřejná	kontinuální	9.9.2008	31.12.2009	2 000,0	
			2	Spolupr. - Tech.plat.	kolová	1.10.2009	30.11.2009	100,0	
5.2	-	-	1	Škol. střediska	kontinuální	3.3.2008	30.9.2009	2 000,0	43,7
5.3	-	-	1	Nemovit.	kontinuální	1.4. 2008	31.10.2009	6 000,0	83,4
			2	Nemovit.	kontinuální	1.9.2009	N/A	4 000,0	
6.1	1	50,0	-	-	-	-	-	-	1,2
6.2	1	500,0	-	-	-	-	-	-	22,7
<b>OP PI</b>	<b>17</b>	<b>20 462,0</b>						<b>29 230,0</b>	<b>54,3</b>

Poznámka: N/A – řídicí orgán danou informací neuvědl.

Měnový kurz: 1 EUR = 25,581 CZK - měsíční kurz převzatý z MSC2007

Zdroj: webové stránky ŘO OP Podnikání a inovace, řídicí orgán OP PI

## Přehled plánovaných výzev

Do konce roku 2009 se předpokládá vyhlášení třetí výzvy v programu **ICT v podnicích** (oblast podpory 2.2) s alokací 500 mil. Kč a v pořadí druhých výzev v programech **Školící střediska** (oblast podpory 5.2) s alokací 1 mld. Kč, **Prosperita** (oblast podpory 5.1) s alokací 4 mld. Kč a **Start** (oblast podpory 1.1) s alokací 250 mil. Kč.

## Realizace OP<sup>3</sup>

V rámci OP PI bylo k 31. červenci 2009 předloženo celkem 7 555 registračních žádostí<sup>4</sup> v souhrnné výši cca 85,8 mld. Kč. Ke stejnému datu bylo podepsáno 1 886 rozhodnutí o poskytnutí dotace v celkové výši 15,2 mld. Kč a proplaceno bylo 416 žádostí o platbu, v celkové výši cca 1,3 mld. Kč. Ke konci července 2009 byly v rámci úvěrových projektů Start, Progres a Záruka celkově proplaceny na účty konečným příjemcům cca 4 mld. Kč.

Dle údajů řídicího orgánu OP PI bylo k 31. červenci schváleno celkem 6 442 registračních žádostí v hodnotě 67,8 mld. Kč. Oproti předchozímu monitorovacímu období bylo podáno 384 nových registračních žádostí v celkové hodnotě 6 mld. Kč, schváleno bylo 372 registračních žádostí v celkové hodnotě cca 6 mld. Kč.

Počet podaných plných žádostí se koncem července zvýšil na 4 591 žádostí. Objem finančních prostředků v těchto žádostech byl během monitorovaného období 38,1 mld. Kč. Tento stav představuje v oblasti podaných plných žádostí meziměsíční nárůst o 386 plných žádostí, z hlediska finančního objemu se jedná o 2,2 mld. Kč.

V oblasti schválených plných žádostí, které prošly věcným hodnocením, byl během července registrován nárůst o 241 plných žádostí s celkovou alokací 1,7 mld. Kč. Doposud prošlo kladně věcným hodnocením 3 695 plných žádostí s celkovým finančním požadavkem 31,7 mld. Kč.

Ve stejném období bylo řídicím orgánem schváleno k financování 175 projektů v celkové hodnotě 1,5 mld. Kč. K 31. červenci je tak registrováno 2 324 schválených projektů řídicím orgánem s celkovou alokací 16,1 mld. Kč.

Změny se udály také v počtu projektů nacházejících se ve stavu „Podepsané rozhodnutí“. Do zmíněného stavu, který nastává po podpisu Rozhodnutí o poskytnutí dotace, přibýlo v průběhu měsíce července 103 projektů, ve kterých je alokováno 3,2 mld. Kč.

K 31. červenci 2009 bylo celkem autorizováno 537 žádostí o platbu v hodnotě cca 5,7 mld. Kč, což představuje meziměsíční nárůst o 93 žádostí o platbu v celkové hodnotě 0,2 mld. Kč. Za měsíc červenec bylo proplaceno příjemcům 85 žádostí v celkové hodnotě 335 mil. Kč.

## Vyřazené projektové žádosti

Od počátku programového období od realizace projektu po podpisu smlouvy odstoupilo 76 žadatelů (celková alokace na tyto projekty činila cca 544 mil. Kč). Tito žadatelé většinou odstoupili od smlouvy z důvodů dopadů finanční krize na jejich ekonomickou činnost.

<sup>3</sup> Data do komentářů Realizace OP a Vyřazené projektové žádosti poskytl ŘO. V současné době pokračuje optimalizace přenosů dat mezi ISOP a MSC2007. Dokončení tohoto procesu je plánováno v průběhu roku 2009.

<sup>4</sup> Projektová žádost v OPPI se podává elektronicky ve dvou stupních. První stupeň je tzv. registrační žádost, což je zjednodušená žádost o dotaci k ověření předběžné přijatelnosti žadatele a projektu. Pokud je registrační žádost schválena, podává se tzv. plná žádost, což je žádost o dotace obsahující podrobné údaje o žadateli a projektu.

Během měsíce července 2009 odstoupili od realizace projektů dva žadatelé.

#### **Příklad realizovaného projektu**

V květnu 2009 byl úspěšně dokončen projekt společnosti ELMO-PLAST, s.r.o. „*Výroba dvoustěnných trubek*“, který byl realizován ve výrobním areálu společnosti v Alojzově (Olomoucký kraj). Tento projekt je typický pro oblast podpory **4.1 „Zvyšování inovační výkonnosti podniků“**. Rozhodnutí o poskytnutí podpory tohoto projektu bylo podepsáno 27. srpna 2008. Schválená dotace činila 50,767 mil. Kč. Celkové investiční výdaje činily 84,65 mil. Kč. Hlavním cílem projektu bylo zavedení nového produktu dvoustěnné trubky a tvarovky do výroby ve společnosti ELMO-PLAST, s.r.o.

## OPERAČNÍ PROGRAM VÝZKUM A VÝVOJ PRO INOVACE

Tento OP je zaměřen na posílení konkurenceschopnosti ČR na světových trzích prostřednictvím neustálého zdokonalování podmínek pro existenci a působení výzkumných, vývojových a proinovačních center a vysokých škol. Program se zasadí o podporu přenosu výsledků vědy a výzkumu do praxe, průmyslu a na trh. OP Výzkum a vývoj pro inovace je financován z ERDF.

V rámci podpory synergických efektů budou bonifikovány ty projekty Operačního projektu Podnikání a inovace s vazbou na projekty Operačního programu Výzkum a vývoj pro inovace v tématických oblastech Podpora zakládání nových inovačních firem, Podpora rozvoje kapacit VaV, Spolupráce podniků s vědeckovýzkumnou sférou, Transfer znalosti a technologií a Realizace inovačních projektů podniků.

Z územního hlediska budou intervence OP VaVpI zaměřeny na podporu regionů ČR zařazených do cíle Konvergence (celé území ČR vyjma hlavního města Prahy).

Úlohu řídicího orgánu zastává Ministerstvo školství, mládeže a tělovýchovy. Podrobnější informace jsou uvedeny na internetových stránkách [www.msmt.cz](http://www.msmt.cz).

**Tab. 14 - Struktura Operačního programu Výzkum a vývoj pro inovace**

Číslo oblasti podpory	Název prioritní osy/oblasti podpory	% z alokace na program
<b>OP Výzkum a vývoj pro inovace</b>		
Prioritní osa 1 – Evropská centra excelence		
1.1	Evropská centra excelence	33,1
Prioritní osa 2 – Regionální VaV centra		
2.1	Regionální VaV centra	33,1
Prioritní osa 3 – Komericializace a popularizace VaV		
3.1	Komericializace výsledků výzkumných organizací a ochrana jejich duševního vlastnictví	4,7
3.2	Propagace a informovanost o výsledcích V a V	5,6
Prioritní osa 4 – Infrastruktura pro výuku na vysokých školách spojenou s výzkumem a s přímým dopadem na nárůst lidských zdrojů pro výzkumné a vývojové aktivity		
4.1	Infrastruktura pro výuku na vysokých školách spojenou s výzkumem	20,0
Prioritní osa 5 – Technická pomoc		
5.1	Administrace OP VaVpI	3,0
5.2	Informovanost a publicita OP VaVpI	0,1
5.3	Absorpční kapacita OP VaVpI	0,3

### Stav vyhlášených výzev

Ke dni 5. srpna 2009 bylo na všechny vyhlášené výzvy v rámci OP VaVpI alokováno celkem 23 mld. Kč, to je cca 36,9 % z alokace na operační program na celé programové období.

Od počátku realizace operačního programu vyhlásil řídicí orgán výzvy ve dvou oblastech podpory **1.1 „Evropská centra excelence“** a **2.1 „ Regionální VaV centra“**. Z důvodu pozdního schválení operačního programu, řídicí orgán doposud nevyhlásil výzvy na oblasti podpory 3.1 „Komericializace výsledků výzkumných organizací a ochrana jejich duševního vlastnictví“, 3.2 „Propagace a informovanost o výsledcích V a V“, 4.1 „Infrastruktura pro výuku na vysokých školách spojenou s výzkumem“ a na celou 5. prioritní osu. V současné době je otevřena výzva v oblasti podpory **1.1 „Evropská centra excelence“**.

**Přehled plánovaných výzev**

V srpnu 2009 plánuje řídicí orgán vyhlásit výzvu na oblast podpory **4.1 „Infrastruktura pro výuku na vysokých školách spojenou s výzkumem“**. Vyhlášení výzev na oblast podpory **3.2 „Propagace a informovanost o výsledcích V a V“** se plánuje na přelom roku 2009/2010. Výzvy na oblast podpory **3.1 „Komercializace výsledků výzkumných organizací a ochrana jejich duševního vlastnictví“** se plánují na druhou polovinu roku 2010.

**Tab. 15 - Přehled vyhlášených výzev Operačního programu Výzkum a vývoj pro inovace**

Prioritní osa/Oblast podpory	Uzavřené výzvy		Otevřené/aktuální výzvy					Podíl alokace na všechny dosud vyhlášené výzvy k alokaci 2007-2013
	Počet uzavřených výzev	Alokace na uzavřené výzvy (EU+NZ)	Pořadí vyhlášené výzvy	Typ výzvy	Zahájení příjmu žádostí	Ukončení příjmu žádostí	Alokace na otevřené výzvy (EU + NZ)	
-	počet	v mil. Kč	-	-	-	-	v mil. Kč	%
1.1	-	-	1	kolová	4.8.2009	15.10.2009	17 000,0	82,4
2.1	1	6 000,0	-	-	-	-	-	29,4
<b>OP VaVpI</b>	<b>1</b>	<b>6 000,0</b>	-	-	-	-	<b>17 000,0</b>	<b>36,9</b>

Měnový kurz: 1 EUR = 25,581 CZK - měsíční kurz převzatý z MSC2007

Zdroj: MSC2007 – 5.8.2009, webové stránky ŘO OP Výzkum a vývoj pro inovace

**Realizace OP**

V rámci OP VaVpI bylo k 31. červenci 2009 předloženo celkem 44 projektových žádostí v souhrnné výši cca 23,8 mld. Kč. Tyto žádosti nyní prochází schvalovacím procesem.

**Tab. 16 - Údaje o projektech Operačního programu Výzkum a vývoj pro inovace (EU a národní zdroje)**

Operační program	Podané žádosti o podporu		Projekty vyřazené z administrace			Projekty ve schvalovacím procesu		Schválené projekty	
	počet	v mil. Kč	počet	podíl	v mil. Kč	počet	v mil. Kč	počet	v mil. Kč
-	od počátku období		od počátku období			aktuální stav		od počátku období	
1.1	0	0,0	0	0,0	0,0	0	0,0	0	0,0
<b>1</b>	<b>0</b>	<b>0,0</b>	<b>0</b>	<b>0,0</b>	<b>0,0</b>	<b>0</b>	<b>0,0</b>	<b>0</b>	<b>0,0</b>
2.1	44	23 775,1	0	0,0	0,0	44	23 775,1	0	0,0
<b>2</b>	<b>44</b>	<b>23 775,1</b>	<b>0</b>	<b>0,0</b>	<b>0,0</b>	<b>44</b>	<b>23 775,1</b>	<b>0</b>	<b>0,0</b>
3.1	0	0,0	0	0,0	0,0	0	0,0	0	0,0
3.2	0	0,0	0	0,0	0,0	0	0,0	0	0,0
<b>3</b>	<b>0</b>	<b>0,0</b>	<b>0</b>	<b>0,0</b>	<b>0,0</b>	<b>0</b>	<b>0,0</b>	<b>0</b>	<b>0,0</b>
4.1	0	0,0	0	0,0	0,0	0	0,0	0	0,0
<b>4</b>	<b>0</b>	<b>0,0</b>	<b>0</b>	<b>0,0</b>	<b>0,0</b>	<b>0</b>	<b>0,0</b>	<b>0</b>	<b>0,0</b>
5.1	0	0,0	0	0,0	0,0	0	0,0	0	0,0
5.2	0	0,0	0	0,0	0,0	0	0,0	0	0,0
5.3	0	0,0	0	0,0	0,0	0	0,0	0	0,0
<b>5</b>	<b>0</b>	<b>0,0</b>	<b>0</b>	<b>0,0</b>	<b>0,0</b>	<b>0</b>	<b>0,0</b>	<b>0</b>	<b>0,0</b>
<b>OP VaVpI</b>	<b>44</b>	<b>23 775,1</b>	<b>0</b>	<b>0,0</b>	<b>0,0</b>	<b>44</b>	<b>23 775,1</b>	<b>0</b>	<b>0,0</b>

Měnový kurz: 1 EUR = 25,581 CZK - měsíční kurz převzatý z MSC2007

Zdroj: MSC2007 – 5.8.2009

Ve sledovaném období nebyla předložena žádná nová projektová žádost. Všechny projektové žádosti OP VaVpI jsou zaregistrovány ve **2. prioritní ose „Regionální VaV centra“**. Tyto žádosti o cca 15 % převyšují alokaci na tuto prioritní osu na celé programové období.

Od 4. srpna do 15. října 2009 potrvá příjem žádostí v rámci první výzvy na **1. prioritní osu „Evropská centra excellence“**. Oprávněnými příjemci dotace této výzvy jsou přesně definované výzkumné organizace, pro které je vyčleněna částka 17 mld. Kč. V rámci této výzvy je možné předkládat i velké projekty.

V současné době řídicí orgán OP VaVpI připravuje programovou dokumentaci pro vyhlášení výzev v rámci **prioritní osy 3**, v oblasti podpory 3.2 „Propagace a informovanost o výsledcích VaV“. Řídicí orgán provádí dotazníkové šetření potenciálních žadatelů o dotace za účelem zmapování absorpční kapacity projektových záměrů a ověření jejich relevance ke 3. prioritní ose.

Tab. 17 - Údaje o stavu čerpání finančních prostředků Operačního programu Výzkum a vývoj pro inovace (EU a národní zdroje)

Prioritní osa / Oblast podpory	Celková alokace podpory 2007-2013		Alokace podpory 2007*		Podané žádosti o podporu		Schválené projekty		Předložené žádosti o platbu		Proplacené prostředky příjemcům		Prostředky předložené k certifikaci	
	v mil. Kč		v mil. Kč	%	v mil. Kč	%	v mil. Kč	%	v mil. Kč	%	v mil. Kč	%	v mil. Kč	%
-	a	b	b/a	c	c/b	d	d/b	e	e/b	f	f/b	g	g/b	
1.1	20 627,2	0,0	0,0	0,0	0,0	0,0	0,0	0,0	0,0	0,0	0,0	0,0	0,0	
<b>1</b>	<b>20 627,2</b>	<b>0,0</b>	<b>0,0</b>	<b>0,0</b>	<b>0,0</b>	<b>0,0</b>	<b>0,0</b>	<b>0,0</b>	<b>0,0</b>	<b>0,0</b>	<b>0,0</b>	<b>0,0</b>	<b>0,0</b>	
2.1	20 627,2	0,0	0,0	23 775,1	0,0	0,0	0,0	0,0	0,0	0,0	0,0	0,0	0,0	
<b>2</b>	<b>20 627,2</b>	<b>0,0</b>	<b>0,0</b>	<b>23 775,1</b>	<b>0,0</b>	<b>0,0</b>	<b>0,0</b>	<b>0,0</b>	<b>0,0</b>	<b>0,0</b>	<b>0,0</b>	<b>0,0</b>	<b>0,0</b>	
3.1	2 917,3	0,0	0,0	0,0	0,0	0,0	0,0	0,0	0,0	0,0	0,0	0,0	0,0	
3.2	3 501,4	0,0	0,0	0,0	0,0	0,0	0,0	0,0	0,0	0,0	0,0	0,0	0,0	
<b>3</b>	<b>6 418,7</b>	<b>0,0</b>	<b>0,0</b>	<b>0,0</b>	<b>0,0</b>	<b>0,0</b>	<b>0,0</b>	<b>0,0</b>	<b>0,0</b>	<b>0,0</b>	<b>0,0</b>	<b>0,0</b>	<b>0,0</b>	
4.1	12 463,6	0,0	0,0	0,0	0,0	0,0	0,0	0,0	0,0	0,0	0,0	0,0	0,0	
<b>4</b>	<b>12 463,6</b>	<b>0,0</b>	<b>0,0</b>	<b>0,0</b>	<b>0,0</b>	<b>0,0</b>	<b>0,0</b>	<b>0,0</b>	<b>0,0</b>	<b>0,0</b>	<b>0,0</b>	<b>0,0</b>	<b>0,0</b>	
5.1	1 897,6	0,0	0,0	0,0	0,0	0,0	0,0	0,0	0,0	0,0	0,0	0,0	0,0	
5.2	65,4	0,0	0,0	0,0	0,0	0,0	0,0	0,0	0,0	0,0	0,0	0,0	0,0	
5.3	218,1	0,0	0,0	0,0	0,0	0,0	0,0	0,0	0,0	0,0	0,0	0,0	0,0	
<b>5</b>	<b>2 181,1</b>	<b>0,0</b>	<b>0,0</b>	<b>0,0</b>	<b>0,0</b>	<b>0,0</b>	<b>0,0</b>	<b>0,0</b>	<b>0,0</b>	<b>0,0</b>	<b>0,0</b>	<b>0,0</b>	<b>0,0</b>	
<b>OP VaVpI</b>	<b>62 317,8</b>	<b>0,0</b>	<b>0,0</b>	<b>23 775,1</b>	<b>0,0</b>	<b>0,0</b>	<b>0,0</b>	<b>0,0</b>	<b>0,0</b>	<b>0,0</b>	<b>0,0</b>	<b>0,0</b>	<b>0,0</b>	

Poznámka:

\* Alokace podpory na rok 2007 byla u OP VaVpI převedena do roku 2008.

Měnový kurz: 1 EUR = 25,581 CZK - měsíční kurz převzatý z MSC2007

Zdroj: MSC2007 – 5.8.2009

## OPERAČNÍ PROGRAM VZDĚLÁVÁNÍ PRO KONKURENCESCHOPNOST

OP VK je zaměřen na zlepšování kvality vzdělávání jak na úrovni základních a středních škol, tak na vysokých školách a univerzitách. Svou kvalifikaci si s pomocí finanční podpory tohoto OP mohou zvyšovat také pedagogové a vědeckí pracovníci. OP VK je financován z ESF.

Z územního hlediska budou intervence OP VK zaměřeny především na podporu regionů ČR zařazených do cíle Konvergence (celé území ČR vyjma hlavního města Prahy). U vybraných oblastí intervence se podpora bude týkat i území hlavního města Prahy (především prioritní osa 4).

Úlohu řídicího orgánu zastává Ministerstvo školství, mládeže a tělovýchovy a úlohu Zprostředkujícího subjektu 13 krajů ČR (mimo Prahu). Podrobnější informace jsou uvedeny na internetových stránkách [www.msmt.cz](http://www.msmt.cz).

**Tab. 18 - Struktura Operačního programu Vzdělávání pro konkurenceschopnost**

Číslo oblasti podpory	Název prioritní osy/oblasti podpory	% z alokace na program
<b>OP Vzdělávání pro konkurenceschopnost</b>		
Prioritní osa 1 – Počáteční vzdělávání		
1.1	Zvyšování kvality ve vzdělávání	17,4
1.2	Rovné příležitosti dětí a žáků, včetně dětí a žáků se speciálními vzdělávacími potřebami	7,2
1.3	Další vzdělávání pracovníků škol a školských zařízení	8,8
Prioritní osa 2 – Terciární vzdělávání, výzkum a vývoj		
2.1	Vyšší odborné vzdělávání	4,1
2.2	Vysokoškolské vzdělávání	12,0
2.3	Lidské zdroje ve V&V	11,8
2.4	Partnerství a sítě	6,3
Prioritní osa 3 – Další vzdělávání		
3.1	Individuální další vzdělávání	8,4
3.2	Podpora nabídky dalšího vzdělávání	7,4
Prioritní osa 4 – Systémový rámec celoživotního učení		
4.1	Systémový rámec počátečního vzdělávání	4,5
4.2	Systémový rámec terciárního vzdělávání a rozvoje lidských zdrojů ve výzkumu a vývoji	3,6
4.3	Systémový rámec dalšího vzdělávání	4,3
Prioritní osa 5 – Technická pomoc		
5.1	Řízení, kontrola, monitorování a hodnocení programu	3,1
5.2	Informovanost a publicita programu	0,6
5.3	Zvýšení absorpční kapacity	0,3

### Stav vyhlášených výzev – individuální projekty a globální granty

K 5. srpnu 2009 bylo na všechny vyhlášené výzvy v rámci OP VK alokováno celkem cca 22,5 mld. Kč, což představuje 40,8 % z celkové alokace operačního programu.

Od počátku realizace operačního programu řídicí orgán vyhlásil výzvy na všechny oblasti podpory kromě **3.1 „Individuální další vzdělávání“**. V současné době jsou otevřeny výzvy ve více než polovině podporovaných oblastí (viz. tabulka „Přehled vyhlášených výzev“).

**Přehled plánovaných výzev**

Do konce roku 2009 řídicí orgán plánuje vyhlásit výzvy v oblastech podpory 1.1 „Zvyšování kvality ve vzdělávání“, 2.2 „Vysokoškolské vzdělávání“, 2.3 „Lidské zdroje ve V&V“, 2.4 „Partnerství a sítě“ a v oblasti podpory 3.1.

**Tab. 19 - Přehled vyhlášených výzev OP Vzdělávání pro konkurenceschopnost (IP a GG)**

Prioritní osa/Oblast podpory	Uzavřené výzvy		Otevřené/aktuální výzvy					Podíl alokace na všechny dosud vyhlášené výzvy k alokaci 2007-2013
	Počet uzavřených výzev	Alokace na uzavřené výzvy (EU+NZ)	Pořadí vyhlášené výzvy	Typ výzvy	Zahájení příjmu žádostí	Ukončení příjmu žádostí	Alokace na otevřené výzvy (EU + NZ)	
-	počet	v mil. Kč	-	-	-	-	v mil. Kč	%
1.1	3	4 739,4	-	-	-	-	-	48,5
1.2	3	2 323,4	-	-	-	-	-	58,4
1.3	3	2 204,3	-	-	-	-	-	45,3
2.1	1	100,0	-	-	-	-	-	4,4
2.2	1	1 209,0	2	IP - kolová	15.6.2009	25.9.2009	1 700,0	43,9
2.3	1	1 100,0	-	-	-	-	-	17,7
2.4	1	625,0	-	-	-	-	-	16,8
3.2	-	-	1	GG - kontinuální	14.11.2008	do vyčerpání prostředků	2 835,0	71,9
			2	IP – kontinuální	15.12.2008	do vyčerpání prostředků	300,0	
4a/b.1	-	-	1	IP – kontinuální	24.4.2008	do vyčerpání prostředků	1 450,0	58,6
4a/b.2	-	-	1	IP - kontinuální	24.4.2008	do vyčerpání prostředků	660,0	32,9
4a/b.3	-	-	1	IP – kontinuální	24.4.2008	do vyčerpání prostředků	1 080,0	46,0
5a/b.1	-	-	1	IP – kontinuální	10.3.2008	31.10.2011	1 980,0	113,8
5a/b.2	-	-	1	IP – kontinuální	10.3.2008	31.10.2011	110,0	35,8
5a/b.3	-	-	1	IP – kontinuální	10.3.2008	31.10.2011	110,0	71,7
<b>OP VK</b>	<b>13</b>	<b>12 301,1</b>	-	-	-	-	<b>10 225,0</b>	<b>40,8</b>

Poznámka:

Výzva na IP v oblasti podpory 5.1 byla vyhlášena v celkové hodnotě 76 736 998 EUR; a výzvy na IP v oblastech podpory 5.2 a 5.3 byly shodně vyhlášeny v celkové hodnotě 4 263 167 EUR. Hodnoty těchto výzev v tabulce jsou vyjádřeny v CZK dle platného kurzu MSC2007 k 5.8.2009.

Výzva na GG v oblasti podpory 3.2 byla vyhlášena v celkové hodnotě 141 750 286 EUR; alokace v tabulce však odráží součet všech vyšší finanční podpory v CZK, které byly 13-ti ZS v rámci tohoto GG přiděleny.

Měnový kurz: 1 EUR = 25,581 CZK - měsíční kurz převzatý z MSC2007

Zdroj: MSC2007 – 5.8.2009, webové stránky ŘO OP Vzdělávání pro konkurenceschopnost

**Stav vyhlášených výzev – grantové projekty**

K 5. srpnu 2009 bylo na všechny výzvy na grantové projekty alokováno celkem cca 6,2 mld. Kč, což představuje 64,6 % celkové alokace na dosud schválené GG.



Všechny zprostředkující subjekty OP VK, 13 krajů ČR, které mají v kompetenci administraci globálních grantů, vyhlásily již druhé výzvy na grantové projekty v oblastech podpory 1.1 „Zvyšování kvality ve vzdělávání“, 1.2 „Rovné příležitosti dětí a žáků, včetně dětí a žáků se speciálními vzdělávacími potřebami“ a 1.3 „Další vzdělávání pracovníků škol a školských zařízení“. V rámci 1. prioritní osy bylo vyhlášeno celkem 81 výzev na grantové projekty v celkové hodnotě cca 6 mld. Kč.

Během července 2009 byly vyhlášeny první výzvy na grantové projekty v oblasti podpory 3.2 „Podpora nabídky dalšího vzdělávání“. Konkrétně se jedná o první kolové výzvy na tuto oblast podpory v kraji Královéhradeckém a Moravskoslezském s celkovou alokací 253 mil. Kč.

### Přehled plánovaných výzev

Do konce roku 2009 zbývajících 11 krajů plánuje vyhlásit výzvu na oblast podpory 3.2 „Podpora nabídky dalšího vzdělávání“.

Tab. 20 - Přehled vyhlášených výzev OP Vzdělávání pro konkurenceschopnost (GP)

Prioritní osa / Oblast podpory	Uzavřené výzvy		Otevřené/aktuální výzvy						Podíl alokace na všechny dosud vyhl. výzvy k alokaci schvál. GG 2007-2013
	Počet uzavřen. výzev	Alokace na uzavřené výzvy (EU + NZ)	Pořadí vyhláš. výzvy	Vyhlášovatel	Typ výzvy	Zahájení příjmu žádostí	Ukončení příjmu žádostí	Alokace na otevřené výzvy (EU + NZ)	
-	počet	v mil. Kč	-	-	-	-	-	v mil. Kč	%
1.1	26	3 076,4	2	PL*	GIP – kolová	3.6.2009	13.8.2009	65,0	89,6
1.2	26	1 238,2	2	PL	GIP – kolová	3.6.2009	13.8.2009	30,0	98,7
1.3	26	1 515,2	2	PL	GIP – kolová	3.6.2009	13.8.2009	40,0	97,5
3.2	-	-	1	KH*	GIP – kolová	20.7.209	4.9.2009	60,0	8,9
			1	MS*	GIP – kolová	10.8.2009	25.9.2009	193,1	
<b>OP VK</b>	<b>78</b>	<b>5 829,8</b>	-	-	-	-	-	<b>388,1</b>	<b>64.6**</b>

Poznámka:

\* PL=Plzeňský kraj; KH=Královéhradecký kraj; MS =Moravskoslezský kraj

\*\* Podíl alokace na všechny dosud vyhlášené výzvy k alokaci schválených GG 2007 – 2013 zahrnuje i alokaci na GG 3.2  
Měnový kurz: 1 EUR = 25,581 CZK - měsíční kurz převzatý z MSC2007

Zdroj: MSC2007 – 5.8.2009, webové stránky ŘO OP Vzdělávání pro konkurenceschopnost

### Realizace OP

#### Údaje o individuálních projektech

V rámci OP VK bylo k 5. srpnu 2009 předloženo 1 541 projektových žádostí v souhrnné výši cca 23 mld. Kč. Schváleno bylo 280 projektů v souhrnné výši 4,9 mld. Kč a proplaceno bylo 91,2 mil. Kč, což činí 1,3 % k alokaci roku 2007.

Počet podaných projektových žádostí se v meziměsíčním srovnání zvýšil o 310 nově zaregistrovaných projektových žádostí. Celkový objem finančních prostředků v zaregistrovaných projektových žádostech tak dosahuje 41,7 % alokace na roky 2007-2013.

Počet schválených projektů se v meziměsíčním srovnání zvýšil o 90 vydaných Rozhodnutí o poskytnutí dotace. Objem těchto finančních prostředků vzhledem k alokaci na roky 2007 činí 70,5 %.

Z pohledu jednotlivých prioritních os lze zaznamenat nejvyšší změny v **1. prioritní ose „Počáteční vzdělávání“**. V oblasti podpory **1.1 „Zvyšování kvality ve vzdělávání“** bylo v monitorovacím období přijato 62 nových projektových žádostí v celkové alokaci 868 mil. Kč, v oblasti podpory **1.2 „Rovné příležitosti dětí a žáků, včetně dětí a žáků se speciálními vzdělávacími potřebami“** to bylo 135 nových projektových žádostí v celkové alokaci cca 1,9 mld. Kč a v oblasti podpory **1.3 „Další vzdělávání pracovníků škol a školských zařízení“** to bylo 111 nových projektových žádostí v celkové alokaci cca 1 mld. Kč. Finanční objem všech zaregistrovaných projektových žádostí v 1. prioritní ose činí cca 43,7 % alokace na celé programové období.

Významné změny byly také zaznamenány ve **2. prioritní ose „Terciární vzdělávání, výzkum a vývoj“**. Během července 2009 bylo podepsáno 86 Rozhodnutí o poskytnutí dotace v oblasti podpory **2.3 „Lidské zdroje ve V&V“** a dvě Rozhodnutí v oblasti podpory **2.2 „Vysokoškolské vzdělávání“**. V této prioritní ose zatím nebyly proplaceny žádné finanční prostředky na individuální projekty.

Ve **4. prioritní ose „Národní systémové aktivity“** byly během července schváleny dva projekty. Jeden projekt v oblasti podpory **4.1 „Systémový rámec počátečního vzdělávání“** v hodnotě 8,3 mil. Kč a druhý v oblasti podpory **4.3 „Systémový rámec dalšího vzdělávání“** v hodnotě 604,9 mil. Kč. K 5. srpnu 2009 se ve 4. prioritní ose realizuje 13 projektů v celkové hodnotě cca 1,9 mld. Kč. Tato prioritní osa zatím nedisponuje žádnými proplacenými prostředky příjemcům.

V **5. prioritní ose „Technická pomoc“** byla za poslední měsíc přijata jedna projektová žádost v hodnotě 1,9 mil. Kč. V prioritní ose 5a bylo příjemcům proplaceno již 33 % z alokace na rok 2007.

Tab. 21 - Údaje o IP OP Vzdělávání pro konkurenceschopnost (EU a národní zdroje)

Operační program	Podané žádosti o podporu		Projekty vyřazené z administrace			Projekty ve schvalovacím procesu		Schválené projekty	
	počet	v mil. Kč	počet	podíl	v mil. Kč	počet	v mil. Kč	počet	v mil. Kč
-	od počátku období		od počátku období			aktuální stav		od počátku období	
1.1	160	2 854,8	46	28,8	848,2	114	2 006,6	0	0,0
1.2	209	2 794,8	41	19,6	639,3	168	2 155,4	0	0,0
1.3	199	2 403,1	65	32,7	991,5	134	1 411,6	0	0,0
<b>1</b>	<b>568</b>	<b>8 052,7</b>	<b>152</b>	<b>26,8</b>	<b>2 479,1</b>	<b>416</b>	<b>5 573,6</b>	<b>0</b>	<b>0,0</b>
2.1	35	159,3	9	25,7	33,9	26	125,4	0	0,0
2.2	493	5 112,0	344	69,8	3 622,6	22	237,4	127	1 252,1
2.3	235	2 477,0	139	59,1	1 673,1	6	75,4	90	728,5
2.4	120	2 250,2	58	48,3	1 032,8	62	1 217,4	0	0,0
<b>2</b>	<b>883</b>	<b>9 998,5</b>	<b>550</b>	<b>62,3</b>	<b>6 362,4</b>	<b>116</b>	<b>1 655,5</b>	<b>217</b>	<b>1 980,6</b>
3.1	0	0,0	0	0,0	0,0	0	0,0	0	0,0
3.2	1	300,0	0	0,0	0,0	1	300,0	0	0,0
<b>3</b>	<b>1</b>	<b>300,0</b>	<b>0</b>	<b>0,0</b>	<b>0,0</b>	<b>1</b>	<b>300,0</b>	<b>0</b>	<b>0,0</b>
4a.1	15	1 889,4	2	13,3	594,3	4	359,0	9	936,0
4a.2	8	589,3	1	12,5	44,7	4	191,4	3	353,2
4a.3	5	876,0	0	0,0	0,0	4	271,1	1	604,9
<b>4a</b>	<b>28</b>	<b>3 354,7</b>	<b>3</b>	<b>10,7</b>	<b>639,0</b>	<b>12</b>	<b>821,6</b>	<b>13</b>	<b>1 894,2</b>
4b.1	0	145,3	0	0,0	45,7	0	27,6	0	72,0
4b.2	0	45,3	0	0,0	3,4	0	14,7	0	27,2
4b.3	0	67,4	0	0,0	0,0	0	20,8	0	46,5
<b>4b</b>	<b>0</b>	<b>257,9</b>	<b>0</b>	<b>0,0</b>	<b>49,1</b>	<b>0</b>	<b>63,2</b>	<b>0</b>	<b>145,6</b>
5a.1	27	869,8	4	14,8	88,3	1	1,9	22	779,6
5a.2	18	86,1	4	22,2	34,5	0	0,0	14	51,6
5a.3	16	54,4	2	12,5	2,8	0	0,0	14	51,7
<b>5a</b>	<b>61</b>	<b>1 010,4</b>	<b>10</b>	<b>16,4</b>	<b>125,6</b>	<b>1</b>	<b>1,9</b>	<b>50</b>	<b>882,9</b>
5b.1	0	0,0	0	0,0	0,0	0	0,0	0	0,0
5b.2	0	0,0	0	0,0	0,0	0	0,0	0	0,0
5b.3	0	0,0	0	0,0	0,0	0	0,0	0	0,0
<b>5b</b>	<b>0</b>	<b>0,0</b>	<b>0</b>	<b>0,0</b>	<b>0,0</b>	<b>0</b>	<b>0,0</b>	<b>0</b>	<b>0,0</b>
<b>OP VK</b>	<b>1 541</b>	<b>22 974,3</b>	<b>715</b>	<b>46,4</b>	<b>9 655,1</b>	<b>546</b>	<b>8 415,8</b>	<b>280</b>	<b>4 903,4</b>

Zdroj: MSC2007 - 5.8.2009

### Údaje o globálních grantech a grantových projektech

Řídící orgán OP VK doposud schválil 39 globálních grantů v 1. prioritní ose „Počáteční vzdělávání“ v celkové hodnotě 6,6 mld. Kč. Oprávněnými příjemci a administrátory těchto globálních grantů je 13 krajů ČR (mimo Prahu). Každý kraj obdržel tři globální granty: jeden pro oblast podpory 1.1, oblast podpory 1.2 a oblast podpory 1.3. Řídící orgán OP VK také schválil GG v oblasti podpory 3.2 „Podpora nabídky dalšího vzdělávání“ všem 13 krajům v celkové alokaci 2,8 mld. Kč.

Grantové projekty vztahující se ke globálním grantům v 1. prioritní ose musí být dokončeny nejpozději do 31. prosince 2012. Podle údajů MSC2007 bylo k 14. srpnu 2009 v rámci výzev na grantové projekty ve všech 13 krajích ČR registrováno 4 285 projektových žádostí.

Tab. 22 - Údaje o GG OP Vzdělávání pro konkurenceschopnost (EU a národní zdroje)

Prioritní osa / Oblast podpory	Podané žádosti o GG		GG vyřazené z administrace		GG ve schvalovacím procesu		Schválené GG a GG v realizaci	
	počet	v mil. Kč	počet	v mil. Kč	počet	v mil. Kč	počet	v mil. Kč
-	od počátku období		od počátku období		aktuální stav		od počátku období	
1.1	13	3 639,4	0	0,0	0	0,0	13	3 639,4
1.2	13	1 323,4	0	0,0	0	0,0	13	1 323,4
1.3	13	1 654,3	0	0,0	0	0,0	13	1 654,3
<b>1</b>	<b>39</b>	<b>6 617,1</b>	<b>0</b>	<b>0,0</b>	<b>0</b>	<b>0,0</b>	<b>39</b>	<b>6 617,1</b>
3.2	13	2 835,0	0	0,0	0	0,0	13	2 835,0
<b>3</b>	<b>13</b>	<b>2 835,0</b>	<b>0</b>	<b>0,0</b>	<b>0</b>	<b>0,0</b>	<b>13</b>	<b>2 835,0</b>
<b>OP VK</b>	<b>52</b>	<b>9 452,0</b>	<b>0</b>	<b>0,0</b>	<b>0</b>	<b>0,0</b>	<b>52</b>	<b>9 452,0</b>

Zdroj: MSC2007 a Monit7+ a webové stránky OP VK - 5.8.2009

## Vyřazené projektové žádosti

### Údaje o individuálních projektech

V operačním programu OP VK bylo doposud vyřazeno cca 46,4 % z celkového počtu podaných projektových žádostí. V rámci těchto projektových žádostí bylo požadováno zhruba 9,7 mld. Kč.

Za poslední měsíc se v rámci oblasti podpory **1.3 „Další vzdělávání pracovníků škol a školských zařízení“** zvýšil počet vyřazených projektových žádostí z administrace o jednu žádost. V oblasti podpory **2.1 „Vyšší odborné vzdělávání“** bylo během července vyřazeno z procesu administrace devět projektových žádostí a v oblasti podpory **2.4 „Partnerství a sítě“** 13 projektových žádostí.

### Příklad realizovaného projektu

V květnu 2009 bylo podepsáno Rozhodnutí o poskytnutí podpory pro projekt Ministerstva školství, mládeže a tělovýchovy „*Rozvoj a implementace Národní soustavy kvalifikací (NSK)*“, který bude realizován na území celé České republiky až do roku 2015. Tento projekt je typický pro oblast podpory 4.3 „*Systémový rámec dalšího vzdělávání*“. Schválená veřejná dotace dle Rozhodnutí o poskytnutí dotace bude činit 651,4 mil. Kč. Projekt navazuje na ukončený systémový projekt MŠMT - „NSK“. Projektové aktivity se zaměří na vytváření kvalifikačních a hodnotících standardů zejména pro kvalifikace maturitní úrovně poptávané trhem práce. Struktura a obsah kvalifikací budou výsledkem konsensu, v němž budou mít klíčovou úlohu reprezentanti zaměstnavatelů sdružení v sektorových radách.

Tab. 23 - Údaje o stavu čerpání finančních prostředků IP Operačního programu Vzdělávání pro konkurenceschopnost (EU a národní zdroje)

Prioritní osa / Oblast podpory	Celková alokace podpory 2007-2013		Alokace podpory 2007		Podané žádosti o podporu		Schválené projekty		Předložené žádosti o platbu		Proplacené prostředky příjemcům		Prostředky předložené k certifikaci	
	v mil. Kč		v mil. Kč	%	v mil. Kč	%	v mil. Kč	%	v mil. Kč	%	v mil. Kč	%	v mil. Kč	%
-	a	b	b/a	c	c/b	d	d/b	e	e/b	f	f/b	g	g/b	
1.1	9 572,9	1 208,1	12,6	2 854,8	236,3	0,0	0,0	0,0	0,0	0,0	0,0	0,0	0,0	
1.2	3 978,4	502,1	12,6	2 794,8	556,6	0,0	0,0	0,0	0,0	0,0	0,0	0,0	0,0	
1.3	4 869,4	614,5	12,6	2 403,1	391,0	0,0	0,0	0,0	0,0	0,0	0,0	0,0	0,0	
<b>1</b>	<b>18 420,7</b>	<b>2 324,7</b>	<b>12,6</b>	<b>8 052,7</b>	<b>346,4</b>	<b>0,0</b>	<b>0,0</b>	<b>0,0</b>	<b>0,0</b>	<b>0,0</b>	<b>0,0</b>	<b>0,0</b>	<b>0,0</b>	
2.1	2 279,3	287,6	12,6	159,3	55,4	0,0	0,0	0,0	0,0	0,0	0,0	0,0	0,0	
2.2	6 630,6	836,8	12,6	5 112,0	610,9	1 252,1	149,6	311,9	37,3	0,0	0,0	0,0	0,0	
2.3	6 216,2	784,5	12,6	2 477,0	315,7	728,5	92,9	35,2	4,5	0,0	0,0	0,0	0,0	
2.4	3 729,7	470,7	12,6	2 250,2	478,0	0,0	0,0	0,0	0,0	0,0	0,0	0,0	0,0	
<b>2</b>	<b>18 855,8</b>	<b>2 379,6</b>	<b>12,6</b>	<b>9 998,5</b>	<b>420,2</b>	<b>1 980,6</b>	<b>83,2</b>	<b>347,1</b>	<b>14,6</b>	<b>0,0</b>	<b>0,0</b>	<b>0,0</b>	<b>0,0</b>	
3.1	4 362,2	550,5	12,6	0,0	0,0	0,0	0,0	0,0	0,0	0,0	0,0	0,0	0,0	
3.2	4 362,2	550,5	12,6	300,0	54,5	0,0	0,0	0,0	0,0	0,0	0,0	0,0	0,0	
<b>3</b>	<b>8 724,5</b>	<b>1 101,1</b>	<b>12,6</b>	<b>300,0</b>	<b>27,2</b>	<b>0,0</b>	<b>0,0</b>	<b>0,0</b>	<b>0,0</b>	<b>0,0</b>	<b>0,0</b>	<b>0,0</b>	<b>0,0</b>	
4a.1	2 300,0	290,3	12,6	1 889,4	650,9	936,0	322,5	0,0	0,0	0,0	0,0	0,0	0,0	
4a.2	1 864,9	235,3	12,6	589,3	250,4	353,2	150,1	0,0	0,0	0,0	0,0	0,0	0,0	
4a.3	2 181,1	275,3	12,6	876,0	318,3	604,9	219,7	0,0	0,0	0,0	0,0	0,0	0,0	
<b>4a</b>	<b>6 346,0</b>	<b>800,9</b>	<b>12,6</b>	<b>3 354,7</b>	<b>418,9</b>	<b>1 894,2</b>	<b>236,5</b>	<b>0,0</b>	<b>0,0</b>	<b>0,0</b>	<b>0,0</b>	<b>0,0</b>	<b>0,0</b>	
4b.1	176,9	24,2	13,7	145,3	600,1	72,0	297,3	0,0	0,0	0,0	0,0	0,0	0,0	
4b.2	143,5	19,6	13,7	45,3	230,9	27,2	138,4	0,0	0,0	0,0	0,0	0,0	0,0	
4b.3	167,8	23,0	13,7	67,4	293,4	46,5	202,6	0,0	0,0	0,0	0,0	0,0	0,0	
<b>4b</b>	<b>488,2</b>	<b>66,8</b>	<b>13,7</b>	<b>257,9</b>	<b>386,2</b>	<b>145,6</b>	<b>218,1</b>	<b>0,0</b>	<b>0,0</b>	<b>0,0</b>	<b>0,0</b>	<b>0,0</b>	<b>0,0</b>	
5a.1	1 723,1	217,5	12,6	869,8	400,0	779,6	358,5	55,7	25,6	80,5	37,0	0,0	0,0	
5a.2	305,4	38,5	12,6	86,1	223,4	51,6	134,0	5,1	13,3	6,5	16,8	0,0	0,0	
5a.3	152,7	19,3	12,6	54,4	282,4	51,7	268,1	2,4	12,7	4,2	21,8	0,0	0,0	
<b>5a</b>	<b>2 181,1</b>	<b>275,3</b>	<b>12,6</b>	<b>1 010,4</b>	<b>367,1</b>	<b>882,9</b>	<b>320,8</b>	<b>63,3</b>	<b>23,0</b>	<b>91,2</b>	<b>33,1</b>	<b>0,0</b>	<b>0,0</b>	
5b.1	15,4	2,1	13,7	0,0	0,0	0,0	0,0	0,0	0,0	0,0	0,0	0,0	0,0	
5b.2	2,7	0,4	13,7	0,0	0,0	0,0	0,0	0,0	0,0	0,0	0,0	0,0	0,0	
5b.3	1,4	0,2	13,7	0,0	0,0	0,0	0,0	0,0	0,0	0,0	0,0	0,0	0,0	
<b>5b</b>	<b>19,5</b>	<b>2,7</b>	<b>13,7</b>	<b>0,0</b>	<b>0,0</b>	<b>0,0</b>	<b>0,0</b>	<b>0,0</b>	<b>0,0</b>	<b>0,0</b>	<b>0,0</b>	<b>0,0</b>	<b>0,0</b>	
<b>OP VK</b>	<b>55 035,7</b>	<b>6 951,0</b>	<b>12,6</b>	<b>22 974,3</b>	<b>330,5</b>	<b>4 903,4</b>	<b>70,5</b>	<b>410,4</b>	<b>5,9</b>	<b>91,2</b>	<b>1,3</b>	<b>0,0</b>	<b>0,0</b>	

Měnový kurz: 1 EUR = 25,581 CZK - měsíční kurz převzatý z MSC2007

Zdroj: MSC2007 – 5.8.2009

## OPERAČNÍ PROGRAM LIDSKÉ ZDROJE A ZAMĚSTNANOST

Program je zaměřen na zvýšení zaměstnanosti a zaměstnatelnosti obyvatel ČR a na zkvalitnění a rozvoj lidských zdrojů prostřednictvím školení, speciálních kurzů a vzdělávání. Operační program Lidské zdroje a zaměstnanost je financován z ESF.

Z územního hlediska budou intervence OP LZZ zaměřeny na podporu regionů ČR zařazených do cíle Konvergence (celé území ČR vyjma hlavního města Prahy). U vybraných oblastí intervence se podpora bude týkat i území hlavního města Prahy (prioritní osy 2 „Aktivní politiky na trhu práce“, 4 „Veřejná správa a veřejné služby“ a 5 „Mezinárodní spolupráce“).

Úlohu řídicího orgánu zastává odbor řízení pomoci z Evropského sociálního fondu (72) Ministerstva práce a sociálních věcí, zprostředkujícím subjektem jsou odbory implementace programů Evropského sociálního fondu (45) a sociálních služeb a sociálního začleňování (22) téhož ministerstva, odbor implementace strukturálních fondů MPO a odbor strukturálních fondů MV. Podrobnější informace jsou uvedeny na internetových stránkách [www.esfcr.cz](http://www.esfcr.cz).

**Tab. 24 - Struktura Operačního programu Lidské zdroje a zaměstnanost**

Číslo oblasti podpory	Název prioritní osy/oblasti podpory	% z alokace na program
<b>OP Lidské zdroje a zaměstnanost</b>		
Prioritní osa 1 – Adaptabilita		
1.1	Zvýšení adaptability zaměstnanců a konkurenceschopnosti podniků	20,8
1.2	Zvýšení adaptability zaměstnanců a zaměstnavatelů restrukturalizovaných podniků	7,9
Prioritní osa 2 – Aktivní politika trhu práce		
2.1	Posílení aktivních politik zaměstnanosti	28,0
2.2	Modernizace institucí a zavedení systému kvality služeb zaměstnanosti a jejich rozvoj	5,0
Prioritní osa 3 – Sociální integrace a rovné příležitosti		
3.1	Podpora sociální integrace a sociálních služeb	13,3
3.2	Podpora sociální integrace romských lokalit	2,0
3.3	Integrace sociálně vyloučených skupin na trhu práce	3,5
3.4	Rovné příležitosti žen a mužů na trhu práce a sladění rodinného a pracovního života	3,0
Prioritní osa 4 – Veřejná správa a veřejné služby		
4.1	Posilování institucionální kapacity a efektivnosti veřejné správy	10,6
Prioritní osa 5 – Mezinárodní spolupráce		
5.1	Mezinárodní spolupráce	1,9
Prioritní osa 6 – Technická pomoc		
6.1	Podpora řízení, implementace a kontroly operací	4,0

### Stav vyhlášených výzev

K 5. srpnu 2009 bylo na všechny vyhlášené výzvy v rámci OP LZZ (IP a GG) alokováno zhruba 43,5 mld. Kč, to je přibližně 77 % alokace na operační program na celé programové období.

Celkově řídicí orgán OP LZZ dosud vyhlásil 11 výzev na globální granty, devět výzev na individuální projekty a šest výzev na grantové projekty. Zprostředkující subjekty OP LZZ dosud vyhlásily 11 výzev na individuální projekty a devět výzev na grantové projekty. V současné době jsou otevřeny výzvy téměř ve všech oblastech podpory (viz. tabulka „Přehled vyhlášených výzev“).

Dne 20. července 2009 byla Zprostředkujícím subjektem (MPSV – O22) otevřena pátá výzva pro Úřad vlády ČR – Odbor pro sociální začleňování v romských lokalitách pro předkládání individuálních projektů na oblast podpory **3.2 „Podpora sociální integrace romských lokalit“**. Alokace byla stanovena ve výši 50 mil. Kč.

Tab. 25 - Přehled vyhlášených výzev Operačního programu Lidské zdroje a zaměstnanost (IP a GG)

Prioritní osa / Oblast podpory	Uzavřené výzvy		Otevřené/aktuální výzvy						Podíl alokace na všechny dosud vy hlášené výzvy k alokaci 2007- 2013
	Počet uzavře ných výzev	Alokace na uzavřené výzvy (EU+NZ)	Pořadí vyhlášen é výzvy	Vyhlaš ovatel	Typ výzvy	Zahájení příjmu žádostí	Ukončení příjmu žádostí	Alokace na otevřené výzvy (EU + NZ)	
-	počet	v mil. Kč	-	-	-	-	-	v mil. Kč	%
1.1	3	3 654,0	2	ŘO	GG kontinuální	18.2.2008	31.12.2011	350,0	63,1
			4	ŘO	IP kontinuální	23.2.2009	31.12.2009	1 000,0	
			5	ŘO	IP kontinuální	30.6.2009	31.12.2009	950,0	
1.2	1	2 000,0	2	ZS (45)	IP kontinuální	3.3.2009	28.12.2011	698,2	40,5
<b>1</b>	<b>4</b>	<b>5 654,0</b>	-	-	-	-	-	<b>2 998,2</b>	<b>53,8</b>
2.1	1	1 511,7	2	ŘO	IP kontinuální	15.2.2008	31.12.2013	8 707,9	85,3
			3	ZS (45)	IP kontinuální	28.4.2008	31.12.2011	4 535,2	
2.2	-	-	1	ŘO	IP kontinuální	14.4.2008	31.12.2013	2 592,2	93,5
<b>2</b>	<b>1</b>	<b>1 511,7</b>	-	-	-	-	-	<b>15 835,3</b>	<b>93,6</b>
3.1	3	7 261,7	1	ŘO	IP kontinuální	22.2.2008	31.12.2013	402,9	102,4
3.2	2	577,4	3	ZS	IP kontinuální	4.6.2008	31.12.2012	95,5	65,6
			4	ŘO	IP kontinuální	4.7.2008	31.12.2012	5,1	
			5	ZS	IP kontinuální	20.7.2009	31.8.2009	50,0	
3.3	1	1 865,1	-	-	-	-	-	-	96,1
3.4	1	1 640,5	2	ŘO	IP kontinuální	8.4.2008	31.12.2013	150,0	107,
<b>3</b>	<b>7</b>	<b>11 344,7</b>	-	-	-	-	-	<b>703,5</b>	<b>98,7</b>
4.1	-	-	1	ZS	IP kontinuální	29.8.2008	15.12.2009	800,0	45,7
			2	ZS	IP kontinuální	8.12.2008	15.12.2010	135,0	
			3	ZS	IP kontinuální	1.4.2009	15.12.2009	400,0	
			4	ZS	IP kontinuální	10.4.2009	15.11.2009	620,0	
			5	ZS	IP kontinuální	7.5.2009	15.12.2009	300,0	
			6	ZS	IP kontinuální	29.5.2009	30.11.2009	280,0	
<b>4</b>	<b>-</b>	<b>-</b>	-	-	-	-	-	<b>2 535,0</b>	<b>45,7</b>
5.1	1	715,6	-	-	-	-	-	-	-
<b>5</b>	<b>1</b>	<b>715,6</b>	-	-	-	-	-	-	<b>59,6</b>
6.1	-	-	1	ŘO	IP kontinuální	11.4.2008	30.6.2015	2 160,5	97,4
<b>6</b>	<b>-</b>	<b>-</b>	-	-	-	-	-	<b>2 160,5</b>	<b>97,4</b>
<b>OP LZZ</b>	<b>13</b>	<b>19 226,0</b>	-	-	-	-	-	<b>24 232,5</b>	<b>77,3</b>

Měnový kurz: 1 EUR = 25,581 CZK - měsíční kurz převzatý z MSC2007

Zdroj: MSC2007 – 5.8..2009, webové stránky ŘO OP Lidské zdroje a zaměstnanost

Dne 4. srpna 2009 bylo zveřejněno doplnění textu výzvy č. 44 v oblasti podpory **2.1 „Posílení aktivních politik zaměstnanosti“**. Změna textu výzvy se týkala doplnění podporovaných aktivit/činnosti projektu a oprávněných žadatelů.

**Tab. 26 - Přehled vyhlášených výzev Operačního programu Lidské zdroje a zaměstnanost (GP)**

Prioritní osa / Oblast podpory	Uzavřené výzvy		Otevřené/aktuální výzvy						Podíl alokace na všechny dosud vyhlášené výzvy k alokaci 2007-2013
	Počet uzavřených výzev	Alokace na uzavřené výzvy (EU+NZ)	Pořadí vyhlášené výzvy	Vyhlašovatel	Typ výzvy	Zahájení příjmu žádostí	Ukončení příjmu žádostí	Alokace na otevřené výzvy (EU + NZ)	
-	počet	v mil. Kč	-	-	-	-	-	v mil. Kč	%
1.1	2	1 200,0	1	ŘO	GP kontinuální	15.2.2008	31.12.2011	350,0	15,2
			4	ŘO	GP kontinuální	23.3.2009	31.12.2009	1 800,0	
			5	ŘO	GP kontinuální	1.7.2009	30.10.2009	300,0	
1.2	-	-	-	-	-	-	-	-	-
<b>1</b>	<b>2</b>	<b>1 200,0</b>	-	-	-	-	-	<b>2 450,0</b>	<b>22,7</b>
2.1	-	-	1	ZS (45)	GP kolová	15.6.2009	15.9.2009	384,7	2,4
2.2	-	-	-	-	-	-	-	-	-
<b>2</b>	-	-	-	-	-	-	-	<b>384,7</b>	<b>2,4</b>
3.1	2	237,0	3	ZS (22)	GP kontinuální	2.3.2009	30.11.2012	248,8	6,5
			4	ZS (22)	GP kolová	2.7.2009	31.7.2009	129,0	
			5	ZS (22)	GP kolová	15.6.2008	31.8.2009	108,0	
3.2	-	-	1	ZS (22)	GP kontinuální	21.7.2008	31.12.2013	477,5	43,0
3.3	1	279,8	-	-	-	-	-	-	-
3.4	1	270,0	-	-	-	-	-	-	-
<b>3</b>	<b>4</b>	<b>786,8</b>	-	-	-	-	-	<b>963,3</b>	<b>14,3</b>
4.1	-	-	-	-	-	-	-	-	-
<b>4</b>	-	-	-	-	-	-	-	-	-
5.1	1	120,0	-	-	-	-	-	-	10,8
<b>5</b>	<b>1</b>	<b>120,0</b>	-	-	-	-	-	-	<b>10,8</b>
6.1	-	-	-	-	-	-	-	-	-
<b>6</b>	-	-	-	-	-	-	-	-	-
<b>OP LZZ</b>	<b>7</b>	<b>2 106,8</b>	-	-	-	-	-	<b>3 798,0</b>	<b>10,5</b>

Měnový kurz: 1 EUR = 25,581 CZK - měsíční kurz převzatý z MSC2007

Zdroj: MSC2007 – 5.8.2009, IS ŘO – Monit7+ a webové stránky ŘO OP Lidské zdroje a zaměstnanost

### Přehled plánovaných výzev

Na třetí čtvrtletí roku 2009 je plánováno vyhlášení výzev na podání projektů v oblasti podpory **5.1 „Mezinárodní spolupráce“** (globální grant, vyhlašovatel ŘO), **1.1 „Zvýšení adaptability zaměstnanců a konkurenceschopnosti podniků“** (globální grant a následně výzva pro individuální projekty, vyhlašovatel ŘO). Na čtvrté čtvrtletí je plánováno vyhlášení výzvy v rámci oblasti podpory **a 1.2 „Zvýšení adaptability zaměstnanců restrukturalizovaných podniků“** (vyhlašovatel ZS Odbor



45), 3.3 „Integrace sociálně vyloučených skupin na trhu práce“ (vyhlašovatel ZS Odbor 45), 3.4 „Rovné příležitosti žen a mužů na trhu práce a sladění pracovního a rodinného pracovního a rodinného života“ (vyhlašovatel ŘO).

## Realizace OP

### Údaje o individuálních projektech

Od počátku realizace operačního programu OP LZZ bylo k 5. srpnu 2009 zaregistrováno 199 individuálních projektových žádostí v celkové hodnotě cca 20,1 mld. Kč. Schváleno bylo 79 projektů o objemu cca 11,1 mld. Kč.

Tab. 27 - Údaje o IP Operačního programu Lidské zdroje a zaměstnanost (EU a národní zdroje)

Operační program	Podané žádosti o podporu		Projekty vyřazené z administrace			Projekty ve schvalovacím procesu		Schválené projekty	
	počet	v mil. Kč	počet	podíl	v mil. Kč	počet	v mil. Kč	počet	v mil. Kč
-	od počátku období		od počátku období			aktuální stav		od počátku období	
1.1	1	1 000,0	0	0,0	0,0	1	1 000,0	0	0,0
1.2	4	210,0	0	0,0	0,0	4	210,0	0	0,0
<b>1</b>	<b>5</b>	<b>1 210,0</b>	<b>0</b>	<b>0,0</b>	<b>0,0</b>	<b>5</b>	<b>1 210,0</b>	<b>0</b>	<b>0,0</b>
2a.1	77	7 438,0	20	26,0	1 113,2	10	487,7	47	5 837,0
2a.2	6	827,1	1	16,7	289,8	5	537,3	0	0,0
<b>2a</b>	<b>83</b>	<b>8 265,1</b>	<b>21</b>	<b>25,3</b>	<b>1 403,0</b>	<b>15</b>	<b>1 025,0</b>	<b>47</b>	<b>5 837,0</b>
2b.1	0	0,0	0	0,0	0,0	0	0,0	0	0,0
2b.2	0	0,0	0	0,0	0,0	0	0,0	0	0,0
<b>2b</b>	<b>0</b>	<b>0,0</b>	<b>0</b>	<b>0,0</b>	<b>0,0</b>	<b>0</b>	<b>0,0</b>	<b>0</b>	<b>0,0</b>
3.1	36	8 354,7	13	36,1	3 398,2	7	850,4	16	4 106,1
3.2	5	247,9	1	20,0	100,0	3	133,7	1	14,2
3.3	0	0,0	0	0,0	0,0	0	0,0	0	0,0
3.4	2	9,6	1	50,0	3,5	1	6,0	0	0,0
<b>3</b>	<b>43</b>	<b>8 612,1</b>	<b>15</b>	<b>34,9</b>	<b>3 501,8</b>	<b>11</b>	<b>990,1</b>	<b>17</b>	<b>4 120,3</b>
4a.1	41	297,2	8	19,5	28,1	33	269,1	0	0,0
<b>4a</b>	<b>41</b>	<b>297,2</b>	<b>8</b>	<b>19,5</b>	<b>28,1</b>	<b>33</b>	<b>269,1</b>	<b>0</b>	<b>0,0</b>
4b.1	0	0,0	0	0,0	0,0	0	0,0	0	0,0
<b>4b</b>	<b>0</b>	<b>0,0</b>	<b>0</b>	<b>0,0</b>	<b>0,0</b>	<b>0</b>	<b>0,0</b>	<b>0</b>	<b>0,0</b>
5a.1	0	0,0	0	0,0	0,0	0	0,0	0	0,0
<b>5a</b>	<b>0</b>	<b>0,0</b>	<b>0</b>	<b>0,0</b>	<b>0,0</b>	<b>0</b>	<b>0,0</b>	<b>0</b>	<b>0,0</b>
5b.1	0	0,0	0	0,0	0,0	0	0,0	0	0,0
<b>5b</b>	<b>0</b>	<b>0,0</b>	<b>0</b>	<b>0,0</b>	<b>0,0</b>	<b>0</b>	<b>0,0</b>	<b>0</b>	<b>0,0</b>
6a.1	27	1 666,9	1	3,7	2,0	11	534,8	15	1 130,1
<b>6a</b>	<b>27</b>	<b>1 666,9</b>	<b>1</b>	<b>3,7</b>	<b>2,0</b>	<b>11</b>	<b>534,8</b>	<b>15</b>	<b>1 130,1</b>
6b.1	0	0,0	0	0,0	0,0	0	0,0	0	0,0
<b>6b</b>	<b>0</b>	<b>0,0</b>	<b>0</b>	<b>0,0</b>	<b>0,0</b>	<b>0</b>	<b>0,0</b>	<b>0</b>	<b>0,0</b>
<b>OP LZZ</b>	<b>199</b>	<b>20 051,3</b>	<b>45</b>	<b>22,6</b>	<b>4 934,9</b>	<b>75</b>	<b>4 029,0</b>	<b>79</b>	<b>11 087,4</b>

Zdroj: MSC2007 - 5.8.2009

Počet podaných projektových žádostí se v meziměsíčním srovnání zvýšil o šest nově zaregistrovaných projektových žádostí. Celkový objem finančních prostředků v zaregistrovaných projektových žádostech dosahuje cca 36 % alokace na období 2007-2013.

Počet schválených projektů se v meziměsíčním srovnání zvýšil o 16 projektů. Objem zázavzkovaných finančních prostředků vzhledem k alokaci na roky 2007-2013 činí 19,7 %.

Nejvyšší nárůst v počtu schválených projektů byl zaznamenán v oblasti podpory **2.1 „Posílení aktivních politik zaměstnanosti“**. V meziměsíčním srovnání jde o nárůst 15 nově schválených projektů. Objem finančních prostředků vázaných ve schválených projektech u této oblasti podpory dosahuje 37 % alokace na roky 2007-2013.

Od počátku realizace operačního programu OP LZZ bylo k 5. srpnu 2009 ve 2. prioritní ose, která je zaměřena na aktivní politiku trhu práce, podepsáno 47 Rozhodnutí o poskytnutí dotace, všechny schválené projekty v oblasti podpory **2.1 „Posílení aktivních politik zaměstnanosti“**. V této prioritní ose prozatím nelze zaznamenat žádné předložené žádosti o platbu a tudíž ani proplacené prostředky příjemcům.

Ve 3. prioritní ose, která je zaměřena na sociální integraci a rovné příležitosti, bylo podepsáno 17 Rozhodnutí o poskytnutí podpory, z toho 16 rozhodnutí v oblasti podpory **3.1 „Podpora sociální integrace a sociálních služeb“**. Objem schválených finančních prostředků u oblasti podpory 3.1 je cca 4,1 mld. Kč, což je cca 55 % alokace na roky 2007-2013. V této oblasti podpory lze také zaznamenat cca 638 mil. Kč proplacených finančních prostředků na bankovní účty příjemcům, ovšem tento údaj je vzhledem k alokaci na roky 2007-2013 zanedbatelný.

### Údaje o globálních grantech

Od počátku realizace operačního programu OP LZZ bylo k 5. srpnu 2009 zaregistrováno 14 globálních grantů v celkové hodnotě cca 20,4 mld. Kč. Schváleno bylo 13 globálních grantů o objemu cca 19 mld. Kč, jeden GG v hodnotě cca 1,3 mld. Kč byl z administrace vyřazen.

Na základě srovnání aktuálních dat s daty za červen 2009 lze konstatovat, že oproti předchozímu monitorovacímu období nedošlo u globálních grantů k žádným změnám.

**Tab. 28 - Údaje o GG Operačního programu Lidské zdroje a zaměstnanost (EU a národní zdroje)**

Prioritní osa / Oblast podpory	Podané žádosti o GG		GG vyřazené z administrace		GG ve schvalovacím procesu		Schválené GG a GG v realizaci	
	počet	v mil. Kč	počet	v mil. Kč	počet	v mil. Kč	počet	v mil. Kč
-	od počátku období		od počátku období		aktuální stav		od počátku období	
1.1	5	10 612,0	1	1 304,5	0	0	4	9 307,5
1.2	1	2 000,0	0	0,0	0	0	1	2 000,0
<b>1</b>	<b>6</b>	<b>12 612,0</b>	<b>1</b>	<b>1 304,5</b>	<b>0</b>	<b>0</b>	<b>5</b>	<b>11 307,5</b>
2a.1	1	1 511,7	0	0,0	0	0	1	1 511,7
2b.1	0	0,0	0	0,0	0	0,0	0	0,0
<b>2</b>	<b>1</b>	<b>1 511,7</b>	<b>0</b>	<b>0,0</b>	<b>0</b>	<b>0</b>	<b>1</b>	<b>1 511,7</b>
3.1	3	1 538,0	0	0,0	0	0,0	3	1 538,0
3.2	1	477,5	0	0,0	0	0,0	1	477,5
3.3	1	1 865,1	0	0,0	0	0,0	1	1 865,1
3.4	1	1 640,5	0	0,0	0	0,0	1	1 640,5
<b>3</b>	<b>6</b>	<b>5 521,1</b>	<b>0</b>	<b>0,0</b>	<b>0</b>	<b>0,0</b>	<b>6</b>	<b>5 521,1</b>
4a.1	0	0,0	0	0,0	0	0,0	0	0,0
4b.1	0	0,0	0	0,0	0	0,0	0	0,0
<b>4</b>	<b>0</b>	<b>0,0</b>	<b>0</b>	<b>0,0</b>	<b>0</b>	<b>0,0</b>	<b>0</b>	<b>0,0</b>
5a.1	1	715,6	0	0,0	0	0,0	1	715,6
5b.1	0	0,0	0	0,0	0	0,0	0	0,0
<b>5</b>	<b>1</b>	<b>715,6</b>	<b>0</b>	<b>0,0</b>	<b>0</b>	<b>0,0</b>	<b>1</b>	<b>715,6</b>
<b>OP LZZ</b>	<b>14</b>	<b>20 360,4</b>	<b>1</b>	<b>1 304,5</b>	<b>0</b>	<b>0</b>	<b>13</b>	<b>19 055,9</b>

Zdroj: IS Monit7+ OP LZZ – 5.8. 2009

**Údaje o grantových projektech**

Od počátku realizace operačního programu OP LZZ bylo k 12. srpnu 2009 zaregistrováno 3 599 grantových individuálních projektových žádostí v celkové hodnotě cca 17,8 mld. Kč. Schváleno bylo 144 projektů o objemu cca 766 mil. Kč.

Počet podaných projektových žádostí se v meziměsíčním srovnání výrazně zvýšil, tj. o 579 nově zaregistrovaných projektových žádostí. Podíl celkového finančního nároku podaných GP dosahuje k 12. srpnu celkem cca 94 % z objemu schválených finančních prostředků v rámci GG. Celkový objem finančních prostředků v zaregistrovaných projektových žádostech (GP) dosahuje cca 32 % alokace na období 2007-2013.

Nejmarkantnější nárůst v oblasti předkládání nových projektových žádostí lze v oblasti podpory **1.1 „Zvýšení adaptability zaměstnanců a konkurenceschopnosti podniků“**, kde bylo registrováno celkem 2 004 projektových žádostí v souhrnné výši cca 10,2 mld. Kč. V meziměsíčním srovnání přibylo 555 projektových žádostí v hodnotě cca 2,7 mld. Kč. Poměr celkových finančních prostředků uvedených v podaných projektových žádostech v této oblasti podpory k celkové alokaci finančních prostředků pro programové období 2007-2013 dosahuje cca 109 %.

Počet schválených projektů se v meziměsíčním srovnání zvýšil o 35 projektů. Nejvíce Rozhodnutí o poskytnutí dotace (110 Rozhodnutí) bylo od počátku realizace operačního programu k 12. srpnu 2009 podepsáno ve 3. prioritní ose. Nejvyšší nárůst v počtu schválených projektů byl zaznamenán v oblasti podpory **3.1 „Podpora sociální integrace a sociálních služeb“**. V meziměsíčním srovnání jde o nárůst tří nově schválených projektů. Objem finančních prostředků vázaných ve schválených projektech u této oblasti podpory dosahuje cca 3 % alokace oblast podpory na roky 2007-2013.

**Tab. 29 - Údaje o GP v rámci GG OP Lidské zdroje a zaměstnanost (EU a národní zdroje)**

Prioritní osa / Oblast podpory	Podané žádosti o GP		GP vyřazené z administrace		GP ve schvalovacím procesu		Schválené GP a GP v realizaci	
	počet	v mil. Kč	počet	v mil. Kč	Počet	v mil. Kč	počet	v mil. Kč
-	od počátku období		od počátku období		aktuální stav		od počátku období	
1.1	2 004	10 232,7	464	2 625,4	532	2 660,9	1	118,1
1.2	0	0,0	0	0,0	0	0,0	0	0
<b>1</b>	<b>2 004</b>	<b>10 232,7</b>	<b>464</b>	<b>2 625,4</b>	<b>532</b>	<b>2 660,9</b>	<b>0</b>	<b>0</b>
2a.1	0	0,0	0	0,0	0	0,0	0	0
2b.1	0	0,0	0	0,0	0	0,0	0	0
<b>2</b>	<b>0</b>	<b>0,0</b>	<b>0</b>	<b>0,0</b>	<b>0</b>	<b>0,0</b>	<b>0</b>	<b>0</b>
3.1	481	2 195,5	344	1 633,3	5	13,6	62	235,6
3.2	122	889,4	64	493,5	34	215,1	18	134,9
3.3	329	1 593,4	165	791,5	164	801,8	0	0
3.4	527	2 118,3	412	1 685,8	45	171,3	30	106,6
<b>3</b>	<b>1 459</b>	<b>6 796,6</b>	<b>985</b>	<b>4 604,1</b>	<b>248</b>	<b>1 201,8</b>	<b>110</b>	<b>477,1</b>
4a.1	0	0,0	0	0,0	0	0,0	0	0
4b.1	0	0,0	0	0,0	0	0,0	0	0
<b>4</b>	<b>0</b>	<b>0,0</b>	<b>0</b>	<b>0,0</b>	<b>0</b>	<b>0,0</b>	<b>0</b>	<b>0</b>
5a.1	136	803,2	100	618,3	2	11,2	33	170,4
5b.1	0	0,0	0	0,0	0	0,0	0	0
<b>5</b>	<b>136</b>	<b>803,2</b>	<b>100</b>	<b>618,3</b>	<b>2</b>	<b>11,2</b>	<b>33</b>	<b>170,4</b>
<b>OP LZZ</b>	<b>*3 599</b>	<b>17 832,5</b>	<b>1 549</b>	<b>7 847,8</b>	<b>782</b>	<b>3 873,9</b>	<b>144</b>	<b>765,6</b>

Poznámka: Zdroj: IS Monit7 + OP LZZ 12.8.2009

\* Ve sloupci „podané žádosti o GP“ jsou zahrnuty i projekty např. v zásobníku projektů, vráceny k přepracování, projekty staženy žadatelem, atd.

### Vyřazené projektové žádosti

Řídící orgán zaznamenal vysokou míru chybovosti u projektových žádostí, v průměru čtyři chyby na žádost. Míra chybovosti se neliší dle typů žadatelů. V současnosti jsou projektové žádosti nejčastěji vyřazovány v průběhu schvalovacího procesu projektových žádostí.

### Údaje o individuálních projektech

V operačním programu OP LZZ bylo vyřazeno cca 23 % z celkového počtu podaných žádostí o podporu. V rámci těchto projektových žádostí bylo požádáno zhruba 4,9 mld. Kč.

Nejvyšší počet projektových žádostí byl vyřazen v **oblasti podpory 2.1** (20 žádostí). Jedná se cca o 44 % z celkového počtu vyřazených projektových žádostí u OP LZZ. Vysoký podíl finančních prostředků u vyřazených projektových žádostí zaujímá **oblast podpory 3.1**, kde na 13 vyřazených žádostí připadá cca 3,4 mld. Kč.

V meziměsíčním srovnání došlo k 5.srpnu 2009 v oblasti vyřazených individuálních projektových žádostí k nepatrné změně. Konkrétně byla nově vyřazena jedna projektová žádost v **oblasti podpory 4.1** ve výši cca 1 mil. Kč.

### Údaje o grantových projektech

V operačním programu OP LZZ bylo vyřazeno cca 43 % z celkového počtu podaných žádostí o podporu. V rámci těchto projektových žádostí bylo požádáno zhruba o 7,8 mld. Kč.

U GP nadále pokračuje vzrůstající trend v počtech a finančních objemech vyřazených projektových žádostí, který lze sledovat už od počátku roku 2009. Souhrnně, za všechny GP v rámci OP LZZ lze konstatovat, že v porovnání s předchozím sledovaným obdobím došlo k nárůstu vyřazených projektových žádostí o 74.

Nejmarkantnější nárůst počtu vyřazených projektů lze registrovat v **oblasti podpory 1.1**, kde ve srovnání s předchozím měsícem přibylo 58 vyřazených projektů (celkem 464 vyřazených projektových žádostí). Nárůst počtu vyřazených GP je způsoben tím, že se u zmíněných oblastí podpory již naplno rozběhlo formální hodnocení a hodnocení přijatelnosti a také probíhá věcné hodnocení a zasedání výběrových komisí. Jelikož byl na základě vyhlášených výzev podán značný počet projektových žádostí, je úměrně tomu vysoký i počet žádostí vyřazených. Nejčastěji byly projektové žádosti vyřazovány během hodnocení přijatelnosti (z důvodu: nezpůsobilého partnera, nedostatečně zpracované analýzy potřeb cílové skupiny, malé inovativnosti, atd.) a v rámci věcného hodnocení (špatně popsání vazby jednotlivých aktivit, nadhodnocení rozpočtu, nejasné vazby na základní cíle OP LZZ).

### **Příklad realizovaného projektu**

V rámci oblasti podpory **2.1 „Posílení aktivních politik zaměstnanosti“** je na území Plzeňského kraje realizován projekt velmi typický pro tuto oblast podpory s názvem „*Aktivně do práce*“. Realizátorem projektu je Úřad práce v Plzni. Předpokládaná výše dotace je 30 mil Kč z příspěvku Společenství a 5,2 mil. Kč z národních zdrojů. Míra dotace je stanovena ve výši 100% způsobilých výdajů projektu. Harmonogram realizace projektu je od 1. února 2009 do 31. ledna 2012. Projekt je zaměřen na řešení dlouhodobé nezaměstnanosti. Při zaměstnání klienta projektu mohou být zaměstnavatelé finančně podpořeni úhradou mzdových nákladů u vyhrazených nebo nově vytvořených pracovních míst. Primárním cílem projektu je snížit dlouhodobou nezaměstnanost a současně zvýšit zaměstnatelnost osob dlouhodobě nezaměstnaných.

Tab. 30 - Údaje o stavu čerpání finančních prostředků Operačního programu Lidské zdroje a zaměstnanost (EU a národní zdroje)

Prioritní osa / Oblast podpory	Celková alokace podpory 2007-2013		Alokace podpory 2007		Podané žádosti o podporu *		Schválené projekty *		Předložené žádosti o platbu		Proplacené prostředky příjemcům		Prostředky předložené k certifikaci	
	v mil. Kč		v mil. Kč	%	v mil. Kč	%	v mil. Kč	%	v mil. Kč	%	v mil. Kč	%	v mil. Kč	%
-	a	b	b/a	c	c/b	d	d/b	e	e/b	f	f/b	g	g/b	
1.1	9 428,8	1 169,9	12,4	1 000,0	85,5	0,0	0,0	0,0	0,0	0,0	0,0	0,0	0,0	
1.2	6 655,7	825,8	12,4	210,0	25,4	0,0	0,0	0,0	0,0	0,0	0,0	0,0	0,0	
<b>1</b>	<b>16 084,5</b>	<b>1 995,7</b>	<b>12,4</b>	<b>1 210,0</b>	<b>60,6</b>	<b>0,0</b>	<b>0,0</b>	<b>0,0</b>	<b>0,0</b>	<b>0,0</b>	<b>0,0</b>	<b>0,0</b>	<b>0,0</b>	
2.1a	15 529,9	1 928,9	12,4	7 438,0	385,6	5 837,0	302,6	0,0	0,0	0,0	0,0	0,0	0,0	
2.2a	2 773,2	344,5	12,4	827,1	240,1	0,0	0,0	0,0	0,0	0,0	0,0	0,0	0,0	
<b>2a</b>	<b>18 303,1</b>	<b>2 273,4</b>	<b>12,4</b>	<b>8 265,1</b>	<b>363,6</b>	<b>5 837,0</b>	<b>256,8</b>	<b>0,0</b>	<b>0,0</b>	<b>0,0</b>	<b>0,0</b>	<b>0,0</b>	<b>0,0</b>	
2.1b	204,3	25,4	12,4	0,0	0,0	0,0	0,0	0,0	0,0	0,0	0,0	0,0	0,0	
2.2b	36,5	4,5	12,4	0,0	0,0	0,0	0,0	0,0	0,0	0,0	0,0	0,0	0,0	
<b>2b</b>	<b>240,8</b>	<b>29,9</b>	<b>12,4</b>	<b>0,0</b>	<b>0,0</b>	<b>0,0</b>	<b>0,0</b>	<b>0,0</b>	<b>0,0</b>	<b>0,0</b>	<b>0,0</b>	<b>0,0</b>	<b>0,0</b>	
3.1	7 487,6	929,0	12,4	8 354,7	899,3	4 106,1	442,0	648,8	69,8	637,9	68,7	0,0	0,0	
3.2	1 109,3	137,6	12,4	247,9	180,1	14,2	10,3	1,0	0,7	2,1	1,5	0,0	0,0	
3.3	1 941,2	240,9	12,4	0,0	0,0	0,0	0,0	0,0	0,0	0,0	0,0	0,0	0,0	
3.4	1 663,9	206,4	12,4	9,6	4,6	0,0	0,0	0,0	0,0	0,0	0,0	0,0	0,0	
<b>3</b>	<b>12 202,0</b>	<b>1 513,9</b>	<b>12,4</b>	<b>8 612,1</b>	<b>568,9</b>	<b>4 120,3</b>	<b>272,2</b>	<b>649,8</b>	<b>42,9</b>	<b>640,0</b>	<b>42,3</b>	<b>0,0</b>	<b>0,0</b>	
4a.1	5 546,4	346,1	6,2	297,2	85,9	0,0	0,0	0,0	0,0	0,0	0,0	0,0	0,0	
<b>4a</b>	<b>5 546,4</b>	<b>692,3</b>	<b>12,5</b>	<b>297,2</b>	<b>42,9</b>	<b>0,0</b>	<b>0,0</b>	<b>0,0</b>	<b>0,0</b>	<b>0,0</b>	<b>0,0</b>	<b>0,0</b>	<b>0,0</b>	
4b.1	426,6	26,6	6,2	0,0	0,0	0,0	0,0	0,0	0,0	0,0	0,0	0,0	0,0	
<b>4b</b>	<b>426,6</b>	<b>53,3</b>	<b>12,5</b>	<b>0,0</b>	<b>0,0</b>	<b>0,0</b>	<b>0,0</b>	<b>0,0</b>	<b>0,0</b>	<b>0,0</b>	<b>0,0</b>	<b>0,0</b>	<b>0,0</b>	
5a.1	1 109,3	138,5	12,5	0,0	0,0	0,0	0,0	0,0	0,0	0,0	0,0	0,0	0,0	
<b>5a</b>	<b>1 109,3</b>	<b>138,5</b>	<b>12,5</b>	<b>0,0</b>	<b>0,0</b>	<b>0,0</b>	<b>0,0</b>	<b>0,0</b>	<b>0,0</b>	<b>0,0</b>	<b>0,0</b>	<b>0,0</b>	<b>0,0</b>	
5b.1	85,3	10,7	12,5	0,0	0,0	0,0	0,0	0,0	0,0	0,0	0,0	0,0	0,0	
<b>5b</b>	<b>85,3</b>	<b>10,7</b>	<b>12,5</b>	<b>0,0</b>	<b>0,0</b>	<b>0,0</b>	<b>0,0</b>	<b>0,0</b>	<b>0,0</b>	<b>0,0</b>	<b>0,0</b>	<b>0,0</b>	<b>0,0</b>	
6a.1	2 218,6	275,6	12,4	1 666,9	604,9	1 130,1	410,1	0,0	0,0	0,0	0,0	0,0	0,0	
<b>6a</b>	<b>2 218,6</b>	<b>275,6</b>	<b>12,4</b>	<b>1 666,9</b>	<b>604,9</b>	<b>1 130,1</b>	<b>410,1</b>	<b>0,0</b>	<b>0,0</b>	<b>0,0</b>	<b>0,0</b>	<b>0,0</b>	<b>0,0</b>	
6b.1	30,1	3,7	12,4	0,0	0,0	0,0	0,0	0,0	0,0	0,0	0,0	0,0	0,0	
<b>6b</b>	<b>30,1</b>	<b>3,7</b>	<b>12,4</b>	<b>0,0</b>	<b>0,0</b>	<b>0,0</b>	<b>0,0</b>	<b>0,0</b>	<b>0,0</b>	<b>0,0</b>	<b>0,0</b>	<b>0,0</b>	<b>0,0</b>	
<b>OP LZZ</b>	<b>56 246,7</b>	<b>6 986,9</b>	<b>12,4</b>	<b>20 051,3</b>	<b>287,0</b>	<b>11 087,4</b>	<b>158,7</b>	<b>649,8</b>	<b>9,3</b>	<b>640,0</b>	<b>9,2</b>	<b>0,0</b>	<b>0,0</b>	

Poznámka: \* zobrazené hodnoty za IP.

Měnový kurz: 1 EUR = 25,581 CZK - měsíční kurz převzatý z MSC2007

Zdroj: MSC2007 – 5.8.2009

## INTEGROVANÝ OPERAČNÍ PROGRAM

Finanční prostředky tohoto operačního programu jsou určeny k rozvoji veřejné správy, kultury, cestovního ruchu, informační společnosti, podpoře zaměstnanosti, péči o zdraví obyvatel, ke zlepšení bydlení a bezpečnosti obyvatelstva. Cílem IOP je podpořit vznik moderní občanské společnosti a zvýšení konkurenceschopnosti všech regionů a ČR jako celku. Integrovaný operační program je financován z ERDF.

Z územního hlediska budou intervence IOP zaměřeny především na podporu regionů ČR zařazených do cíle Konvergence (celé území ČR vyjma hlavního města Prahy). U vybraných oblastí intervence se podpora bude týkat i území hlavního města Prahy (prioritní osy 1 „Modernizace veřejné správy“ a 4 „Národní podpora cestovního ruchu“).

Úlohu ŘO zastává Ministerstvo pro místní rozvoj, ZS je Ministerstvo vnitra (oblasti podpory 1.1, 2.1 a 3.4), Ministerstvo práce a sociálních věcí (oblasti podpory 3.1 a 3.3), Ministerstvo zdravotnictví (oblast podpory 3.2), Ministerstvo kultury (oblast podpory 5.1) a Centrum pro regionální rozvoj (3.1, 3.3, 4. a 6. prioritní osa). Podrobnější informace jsou uvedeny na internetových stránkách [www.strukturalni-fondy.cz/iop](http://www.strukturalni-fondy.cz/iop).

Tab. 31 - Struktura Integrovaného operačního programu

Číslo oblasti podpory	Název prioritní osy/oblasti podpory	% z alokace na program
<b>Integrovaný operační program</b>		
Prioritní osa 1 – Modernizace veřejné správy		
1.1	Rozvoj informační společnosti ve veřejné správě	21,1
Prioritní osa 2 – Zavádění ICT ve veřejné správě		
2.1	Zavádění ICT v územní veřejné správě	10,8
Prioritní osa 3 – Zvýšení kvality a dostupnosti veřejných služeb		
3.1	Služby v oblasti sociální integrace	5,0
3.2	Služby v oblasti veřejného zdraví	15,7
3.3	Služby v oblasti zaměstnanosti	2,9
3.4	Služby v oblasti bezpečnosti, prevence a řešení rizik	10,8
Prioritní osa 4 – Národní podpora cestovního ruchu		
4.1	Národní podpora rozvoje cestovního ruchu	4,1
Prioritní osa 5 – Národní podpora územního rozvoje		
5.1	Národní podpora využití potenciálu kulturního dědictví	13,4
5.2	Zlepšení prostředí v problémových sídlištích	12,2
5.3	Modernizace a rozvoj systémů tvorby územních politik	1,0
Prioritní osa 6 – Technická pomoc		
6.1	Aktivita spojené s řízením IOP	1,7
6.2	Ostatní náklady technické pomoci IOP	1,1

### Stav vyhlášených výzev

K 5. srpnu 2009 bylo na všechny vyhlášené výzvy v rámci Integrovaného operačního programu alokováno celkem 26,5 mld. Kč, což je 55,7 % z alokace na operační program na celé programové období.

Od počátku realizace operačního programu byly vyhlášeny výzvy na všechny oblasti podpory kromě oblasti 3.3 „Služby v oblasti zaměstnanosti“. V současné době jsou otevřeny výzvy téměř na všechny oblasti podpory, více viz. Otevřené/aktuální výzvy v tabulce Přehled vyhlášených výzev.

V první polovině července byla vyhlášena druhá kontinuální výzva na oblast podpory **3.1 „Služby v oblasti sociální integrace“** s alokací 1,3 mld. Kč. Dne 1. srpna 2009 byly otevřeny dvě kolové výzvy v oblasti podpory **3.2 „Služby v oblasti veřejného zdraví“**, alokace na obě výzvy byla stanovena ve výši cca 1,2 mld Kč. Ve sledovaném období byla vyhlášena také třetí kolová výzva na oblast podpory 3.2, příjem žádosti bude zahájen až 1. září 2009. V červenci 2009 byl ukončen příjem žádostí v kolové výzvě na oblast podpory **4.1 „Národní podpora rozvoje cestovního ruchu“** s alokací 95,4 mil. Kč.

### Přehled plánovaných výzev

Dle harmonogramu výzev IOP by do konce tohoto roku měly být vyhlášeny výzvy na **oblast podpory 3.3** a na oblast podpory **5.1 „Národní podpora využití potenciálu kulturního dědictví“**.

Tab. 32 - Přehled vyhlášených výzev Integrovaného operačního programu

Prioritní osa / Oblast podpory	Uzavřené výzvy		Otevřené/aktuální výzvy					Podíl alokace na všechny dosud vyhlášené výzvy k alokaci 2007–2013
	Počet dosud uzavřených výzev	Alokace na uzavřené výzvy (EU + NZ)	Pořadí vyhlášených výzev	Typ výzvy	Datum zahájení příjmu žádostí	Datum ukončení příjmu žádostí	Alokace na vyhlášené výzvy (EU + NZ)	
-	-	-	-	-	-	-	v mil. Kč	%
-	a	b	c	d	e	f	g	(b+g)
1.1a,b	-	-	1*	kontinuální	3.12.2008	15.12.2010	4 574,1	45,4
<b>1</b>	-	-	-	-	-	-	<b>4 574,1</b>	<b>45,4</b>
2.1	1	650,0	2**	kontinuální	15.4.2009	31.7.2010	1 439,4	40,6
<b>2</b>	<b>1</b>	<b>650,0</b>	-	-	-	-	<b>1 439,4</b>	<b>40,6</b>
3.1	-	-	1	kontinuální	10.4.2009	30.11.2012	383,9	72,3
	-	-	2	kontinuální	13.7.2009	30.6.2013	1 338,5	
3.2	1	2 600,0	-	-	-	-	-	51,0
	-	-	3	kolová	1.8.2009	18.8.2009	813,0	
	-	-	4	kolová	1.8.2009	24.8.2009	400,0	
3.4	-	-	1	kontinuální	9.7.2008	31.12.2010	1 600,0	39,9
	-	-	2	kontinuální	1.7.2009	31.12.2010	450,0	
<b>3</b>	<b>1</b>	<b>2 600,0</b>	-	-	-	-	<b>4 985,4</b>	<b>50,3</b>
4.1a,b	-	-	1	kontinuální	31.10.2008	31.12.2013	988,5	55,2
	1	95,4	-	-	-	-	-	
<b>4</b>	<b>1</b>	<b>95,4</b>	-	-	-	-	<b>988,5</b>	<b>55,2</b>
5.1	-	-	1	kontinuální	5.12.2008	31.12.2013	4 800,0	75,0
5.2	1	-	2	kontinuální	22.5.2009	N/A	4 111,8	70,9
5.3	2	275,8	3	kontinuální	30.1.2009	N/A	223,3	106,8
<b>5</b>	<b>3</b>	<b>275,8</b>	-	-	-	-	<b>9 135,1</b>	<b>74,3</b>
6.1a,b	-	-	1	kontinuální	5.6.2008	31.12.2013	816,0	98,0
6.2a,b	-	-	1	kontinuální	5.6.2008	31.12.2010	286,2	52,3
<b>6</b>	-	-	-	-	-	-	<b>1 102,2</b>	<b>79,9</b>
<b>IOP</b>	<b>6</b>	<b>3 621,2</b>	-	-	-	-	<b>22 892,8</b>	<b>55,7</b>

Poznámka:

N/A Řídící orgán datum ukončení příjmu žádostí ve výzvě neuvedl.

\* Alokace na vyhlášenou výzvu zahrnuje pouze příspěvek z ERDF (3 888,0 mil. Kč). Celková alokace, včetně podílu národních zdrojů je ve výši 4574,1 mil. Kč.

\*\* Alokace na vyhlášenou výzvu zahrnuje pouze příspěvek z ERDF (1 223,5 mil. Kč). Celková alokace, včetně podílu národních zdrojů je ve výši 1 439,4 mil. Kč.

Zdroj: MSC2007 – 5.8.2009, webové stránky ŘO IOP



**Realizace OP**

V rámci Integrovaného operačního programu bylo k 5. srpnu 2009 zaregistrováno 5 948 projektových žádostí v celkové hodnotě cca 13,6 mld. Kč. Schváleno bylo 5 478 projektů ve výši cca 3,5 mld. Kč a vyplaceno bylo zhruba 435,4 mil. Kč, což činí 7,4 % alokace na rok 2007.

Počet podaných projektových žádostí se v meziměsíčním srovnání zvýšil o 29 nově zaregistrovaných žádostí o podporu. Celkový objem finančních prostředků ve všech zaregistrovaných projektových žádostech dosahuje cca 28 % alokace na operační program na roky 2007-2013. Z tohoto údaje vyplývá, že zájem potenciálních příjemců podpory je dostačující.

Počet schválených projektů se v meziměsíčním srovnání zvýšil (tj. 3 619 nově vydaných Rozhodnutí o poskytnutí dotace). Objem nasmlouvaných finančních prostředků ve všech schválených projektech činí 59,2 % k alokaci na operační program na rok 2007.

**Tab. 33 - Údaje o projektech Integrovaného operačního programu (EU a národní zdroje)**

Operační program	Podané žádosti o podporu/o GIP		Projekty/GIP vyřazené z administrace			Projekty/GIP ve schvalovacím procesu		Schválené projekty/GIP	
	počet	v mil. Kč	počet	podíl	v mil. Kč	počet	v mil. Kč	počet	v mil. Kč
-	od počátku období		od počátku období			aktuální stav		od počátku období	
1.1a	11	3 432,8	1	9,1	269,3	10	3 163,5	0	0,0
<b>1a*</b>	<b>11</b>	<b>3 432,8</b>	<b>1</b>	<b>9,1</b>	<b>269,3</b>	<b>10</b>	<b>3 163,5</b>	<b>0</b>	<b>0,0</b>
1.1b	0	263,9	0	0,0	20,7	0	243,2	0	0,0
<b>1b*</b>	<b>0</b>	<b>263,9</b>	<b>0</b>	<b>0</b>	<b>20,7</b>	<b>0</b>	<b>243,2</b>	<b>0</b>	<b>0,0</b>
2.1	5 596	474,5	164	2,9	13,4	203	17,0	5 229	444,1
<b>2</b>	<b>5 596</b>	<b>474,5</b>	<b>164</b>	<b>2,9</b>	<b>13,4</b>	<b>203</b>	<b>17,0</b>	<b>5 229</b>	<b>444,1</b>
3.1	1	1,4	0	0,0	0,0	1	1,4	0	0,0
3.2	34	2 567,1	10	29,4	786,7	0	0,0	24	1 780,4
3.3	0	0,0	0	0,0	0,0	0	0,0	0	0,0
3.4	4	1 404,7	2	50,0	1 198,9	1	84,9	1	120,8
<b>3</b>	<b>39</b>	<b>3 973,2</b>	<b>12</b>	<b>30,8</b>	<b>1 985,6</b>	<b>2</b>	<b>86,3</b>	<b>25</b>	<b>1 901,2</b>
4.1a	11	697,2	1	9,1	106,6	7	404,0	3	186,7
<b>4a</b>	<b>11</b>	<b>697,2</b>	<b>1</b>	<b>9,1</b>	<b>106,6</b>	<b>7</b>	<b>404,0</b>	<b>3</b>	<b>186,7</b>
4.1b	11	53,6	1	9,1	8,2	7	31,1	3	14,3
<b>4b</b>	<b>11</b>	<b>53,6</b>	<b>1</b>	<b>9,1</b>	<b>8,2</b>	<b>7</b>	<b>31,1</b>	<b>3</b>	<b>14,3</b>
5.1	10	3 693,7	5	50,0	1 799,1	5	1 894,6	0	0,0
5.2	0	0,0	0	0,0	0,0	0	0,0	0	0,0
5.3	251	214,7	23	9,2	16,0	26	19,5	202	179,1
<b>5</b>	<b>261</b>	<b>3 908,4</b>	<b>28</b>	<b>10,7</b>	<b>1 815,1</b>	<b>31</b>	<b>1 914,1</b>	<b>202</b>	<b>179,1</b>
6.1a	9	630,4	0	0,0	0,0	1	45,2	8	585,3
6.2a	10	196,0	0	0,0	0,0	2	4,9	8	191,1
<b>6a</b>	<b>19</b>	<b>826,4</b>	<b>0</b>	<b>0,0</b>	<b>0,0</b>	<b>3</b>	<b>50,0</b>	<b>16</b>	<b>776,4</b>
6.1b	0	0,0	0	0,0	0,0	0	0,0	0	0,0
6.2b	0	0,0	0	0,0	0,0	0	0,0	0	0,0
<b>6b</b>	<b>0</b>	<b>0,0</b>	<b>0</b>	<b>0,0</b>	<b>0,0</b>	<b>0</b>	<b>0,0</b>	<b>0</b>	<b>0,0</b>
<b>IOP</b>	<b>5 948</b>	<b>13 630,0</b>	<b>207</b>	<b>3,5</b>	<b>4 218,9</b>	<b>263</b>	<b>5 909,2</b>	<b>5 478</b>	<b>3 501,8</b>

Poznámka:

Globální granty jsou realizovány v oblasti podpory 3.2 a 3.1. V těchto oblastech podpory také budou předkládány grantové individuální projekty.

\* Počet podaných projektových žádostí je u této vícečlové prioritní osy uveden pouze u oblastí podpory vztahující se k cíli Konvergence (a). V oblastech podpory, které spadají pod cíl Konkurenceschopnost (b) je počet nulový.

Zdroj: MSC2007 – 5.8.2009

Z pohledu jednotlivých oblastí podpory lze největší změny zaregistrovat v oblasti podpory **2.1 „Zavádění ICT v územní veřejné správě“**, kde se vzhledem k ukončování schvalovacího procesu projektových žádostí zvýšil počet schválených projektů (3 610 nových vydaných Rozhodnutí o poskytnutí dotace). Výše nasmlouvaných finančních prostředků ve všech schválených projektech dosahuje částky 444,1 mil. Kč, to činí cca 69,6 % z alokace na oblast podpory 2.1 na rok 2007. V této oblasti podpory se také zvýšil objem finančních prostředků v předložených žádostech o platbu, a to o zhruba 300 mil. Kč. Tento nárůst se výrazně projevil i na zvýšení podílu všech finančních prostředků vázaných v žádostech o platbu k alokaci na rok 2007. K 5. srpnu 2009 tento podíl činí 54,1 %. Dále se zvýšil objem proplacených finančních prostředků příjemcům, a to zhruba o 295 mil. Kč. V důsledku toho značně narostl i podíl všech proplacených prostředků příjemcům k alokaci na rok 2007 (46,4 %).

V oblasti podpory **3.1 „Služby v oblasti sociální integrace“** byla v rámci aktuálně otevřené výzvy zaregistrována vůbec první projektová žádost v této oblasti podpory, a to ve výši 1,4 mil. Kč. Další projektová žádost ve výši 84,9 mil. Kč byla zaregistrována v oblasti podpory **3.4 „Služby v oblasti bezpečnosti, prevence a řešení rizik“**. Objem schválených prostředků ve **3. prioritní ose** tvoří 11,4 % z alokace na celé programové období.

V meziměsíčním srovnání se zvýšil počet zaregistrovaných a schválených projektů ve **4. prioritní ose „Národní podpora cestovního ruchu“**. Aktuálně bylo zaregistrováno šest projektových žádostí a stejný počet projektů byl schválen. Podíl objemu finančních prostředků vázaných ve schválených projektech k alokaci na rok 2007 činí 82,5 % u prioritní osy 4a a 76 % u prioritní osy 4b. Celá prioritní osa zatím nedisponuje žádnými proplacenými prostředky příjemcům.

V oblasti podpory **5.3 „Modernizace a rozvoj systémů tvorby územních politik“** přibýlo 17 zaregistrovaných projektových žádostí a tři schválené projekty. Změny lze zaznamenat také u objemu finančních prostředků v předložených žádostech o platbu a proplacených prostředcích příjemcům, který k alokaci na celé programové období činí zhruba 28 %. Vzhledem k tomu, že realizace projektů v této oblasti podpory je méně časově náročná, dochází zde k rychlejšímu proplácení finančních prostředků.

V **prioritní ose 6a**, která je určena na aktivity spojené s řízením IOP, byly evidovány změny v objemu finančních prostředků v předložených žádostech o platbu. Jejich celkový objem dosahuje 15,5 mil. Kč, to je 9,2 % z alokace na rok 2007. V této prioritní ose se také zvýšil objem finančních prostředků předložených k certifikaci, tento dosahuje 3,5 % vzhledem k alokaci na rok 2007.

### **Vyřazené projektové žádosti**

V Integrovaném operačním programu bylo vyřazeno zhruba 3,5 % projektových žádostí z celkového počtu zaregistrovaných žádostí. V rámci těchto žádostí byly požadovány cca 4,2 mld. Kč.

K nárůstu počtu projektových žádostí v kategorii vyřazené projektové žádosti přispělo stažení 73 projektových žádostí žadatelem v **oblasti podpory 2.1**. Všechny tyto projektové žádosti byly přijaty v rámci první vyhlášené výzvy "E-Government v obcích - Czech POINT". Dalších pět projektových žádostí bylo vyřazeno v **oblasti podpory 5.3**. V **oblasti podpory 1.1a** lze registrovat vůbec první projektovou žádost ve stavu vyřazené projektové žádosti. Tato projektová žádost byla stažena žadatelem a nárokovala finanční prostředky ve výši 269,3 mil. Kč.

### **Příklad realizovaného projektu**

V rámci druhé výzvy, která byla vyhlášena na **oblast podpory 2.1**, je podporováno vybudování přístupových míst pro komunikaci s informačními systémy veřejné správy. Mezi typické projekty v této oblasti podpory patří například projekt „*Typový projekt – CzechPOINT – Kontaktní místo (Plná verze)*“, který byl realizován v obci Železná ve Středočeském kraji. Po podepsání Rozhodnutí o poskytnutí dotace dne 15. května 2009 byla zahájena realizace projektu. Žádost o proplacení byla předložena dne 10. července 2009. Celkové náklady na projekt dosahovaly částky 93 927 Kč, z této sumy byla příjemci proplacena dotace ve výši 79 837 Kč.

Tab. 34 - Údaje o stavu čerpání finančních prostředků Integrovaného operačního programu (EU a národní zdroje)

Prioritní osa / Oblast podpory	Celková alokace podpory 2007-2013		Alokace podpory 2007		Podané žádosti o podporu		Schválené projekty		Předložené žádosti o platbu		Proplacené prostředky příjemcům		Prostředky předložené k certifikaci	
	v mil. Kč		v mil. Kč	%	v mil. Kč	%	v mil. Kč	%	v mil. Kč	%	v mil. Kč	%	v mil. Kč	%
-	a	b	b/a	c	c/b	d	d/b	e	e/b	f	f/b	g	g/b	
1a.1	9 347,7	1 159,8	12,4	3 432,8	296,0	0,0	0,0	0,0	0,0	0,0	0,0	0,0	0,0	
<b>1a</b>	<b>9 347,7</b>	<b>1 159,8</b>	<b>12,4</b>	<b>3 432,8</b>	<b>296,0</b>	<b>0,0</b>	<b>0,0</b>	<b>0,0</b>	<b>0,0</b>	<b>0,0</b>	<b>0,0</b>	<b>0,0</b>	<b>0,0</b>	
1b.1	719,1	96,7	13,5	263,9	272,9	0,0	0,0	0,0	0,0	0,0	0,0	0,0	0,0	
<b>1b</b>	<b>719,1</b>	<b>96,7</b>	<b>13,5</b>	<b>263,9</b>	<b>272,9</b>	<b>0,0</b>	<b>0,0</b>	<b>0,0</b>	<b>0,0</b>	<b>0,0</b>	<b>0,0</b>	<b>0,0</b>	<b>0,0</b>	
2.1	5 141,2	637,9	12,4	474,5	74,4	444,1	69,6	345,3	54,1	296,1	46,4	0,0	0,0	
<b>2</b>	<b>5 141,2</b>	<b>637,9</b>	<b>12,4</b>	<b>474,5</b>	<b>74,4</b>	<b>444,1</b>	<b>69,6</b>	<b>345,3</b>	<b>54,1</b>	<b>296,1</b>	<b>46,4</b>	<b>0,0</b>	<b>0,0</b>	
3.1	2 383,7	295,7	12,4	1,4	0,5	0,0	0,0	0,0	0,0	0,0	0,0	0,0	0,0	
3.2	7 478,1	927,8	12,4	2 567,1	276,7	1 780,4	191,9	0,0	0,0	0,0	0,0	0,0	0,0	
3.3	1 402,1	174,0	12,4	0,0	0,0	0,0	0,0	0,0	0,0	0,0	0,0	0,0	0,0	
3.4	5 141,2	637,9	12,4	1 404,7	220,2	120,8	18,9	0,0	0,0	0,0	0,0	0,0	0,0	
<b>3</b>	<b>16 405,1</b>	<b>2 035,4</b>	<b>12,4</b>	<b>3 973,2</b>	<b>195,2</b>	<b>1 901,2</b>	<b>93,4</b>	<b>0,0</b>	<b>0,0</b>	<b>0,0</b>	<b>0,0</b>	<b>0,0</b>	<b>0,0</b>	
4a.1	1 822,8	226,2	12,4	697,2	308,3	186,7	82,5	0,0	0,0	0,0	0,0	0,0	0,0	
<b>4a</b>	<b>1 822,8</b>	<b>226,2</b>	<b>12,4</b>	<b>697,2</b>	<b>308,3</b>	<b>186,7</b>	<b>82,5</b>	<b>0,0</b>	<b>0,0</b>	<b>0,0</b>	<b>0,0</b>	<b>0,0</b>	<b>0,0</b>	
4b.1	140,2	18,9	13,5	53,6	284,2	14,3	76,0	0,0	0,0	0,0	0,0	0,0	0,0	
<b>4b</b>	<b>140,2</b>	<b>18,9</b>	<b>13,5</b>	<b>53,6</b>	<b>284,2</b>	<b>14,3</b>	<b>76,0</b>	<b>0,0</b>	<b>0,0</b>	<b>0,0</b>	<b>0,0</b>	<b>0,0</b>	<b>0,0</b>	
5.1	6 403,1	794,5	12,4	3 693,7	464,9	0,0	0,0	0,0	0,0	0,0	0,0	0,0	0,0	
5.2	5 795,6	723,1	12,5	0,0	0,0	0,0	0,0	0,0	0,0	0,0	0,0	0,0	0,0	
5.3	467,4	54,0	11,6	214,7	397,6	179,1	331,7	136,7	253,1	132,6	245,5	152,9	283,1	
<b>5</b>	<b>12 666,1</b>	<b>1 571,5</b>	<b>12,4</b>	<b>3 908,4</b>	<b>248,7</b>	<b>179,1</b>	<b>11,4</b>	<b>136,7</b>	<b>8,7</b>	<b>132,6</b>	<b>8,4</b>	<b>152,9</b>	<b>9,7</b>	
6a.1	817,9	101,5	12,4	630,4	621,2	585,3	576,7	8,3	8,2	2,0	1,9	1,9	1,9	
6a.2	537,5	66,7	12,4	196,0	293,9	191,1	286,6	7,2	10,8	4,7	7,1	4,0	6,0	
<b>6a</b>	<b>1 355,4</b>	<b>168,2</b>	<b>12,4</b>	<b>826,4</b>	<b>491,4</b>	<b>776,4</b>	<b>461,7</b>	<b>15,5</b>	<b>9,2</b>	<b>6,7</b>	<b>4,0</b>	<b>5,9</b>	<b>3,5</b>	
6b.1	15,0	2,0	13,5	0,0	0,0	0,0	0,0	0,0	0,0	0,0	0,0	0,0	0,0	
6b.2	9,9	1,3	13,5	0,0	0,0	0,0	0,0	0,0	0,0	0,0	0,0	0,0	0,0	
<b>6b</b>	<b>24,9</b>	<b>3,4</b>	<b>13,5</b>	<b>0,0</b>	<b>0,0</b>	<b>0,0</b>	<b>0,0</b>	<b>0,0</b>	<b>0,0</b>	<b>0,0</b>	<b>0,0</b>	<b>0,0</b>	<b>0,0</b>	
<b>IOP</b>	<b>47 622,5</b>	<b>5 917,9</b>	<b>12,4</b>	<b>13 630,0</b>	<b>230,3</b>	<b>3 501,8</b>	<b>59,2</b>	<b>497,5</b>	<b>8,4</b>	<b>435,4</b>	<b>7,4</b>	<b>158,8</b>	<b>2,7</b>	

Měnový kurz: 1 EUR = 25,581 CZK - měsíční kurz převzatý z MSC2007,

Zdroj: MSC2007 – 5.8.2009

## OPERAČNÍ PROGRAM TECHNICKÁ POMOC

Operační program Technická pomoc zajišťuje aktivity, které podporují efektivitu řízení Národního strategického referenčního rámce, jeho kontrolu, monitorování a evaluaci realizace NSRR a aktivity, jež jsou spojeny s využitím prostředků SF/ FS. Z územního hlediska budou intervence OP Technická pomoc zaměřeny na celé území ČR včetně hlavního města Prahy.

Řídícím orgánem OP Technická pomoc je Ministerstvo pro místní rozvoj ČR - Odbor řídicího orgánu operačního programu Technická pomoc. Zprostředkujícím subjektem pak Centrum pro regionální rozvoj. Podrobnější informace jsou dostupné na [www.strukturalni-fondy.cz/op-tp](http://www.strukturalni-fondy.cz/op-tp).

**Tab. 35 - Struktura Operačního programu Technická pomoc**

Číslo oblasti podpory	Název prioritní osy/oblastí podpory	% z alokace na program
<b>OP Technická pomoc</b>		
Prioritní osa 1 – Podpora řízení a koordinace		
1.1	Řízení implementace NSRR	6,3
1.2	Finanční řízení, kontrola a audit	1,0
1.3	Řízení a koordinace HSS	1,6
1.4	Příprava nového programového období 2014 +	1,6
Prioritní osa 2 – Monitorování		
2.1	Komunikační a monitorovací systém	20,0
Prioritní osa 3 – Administrativní a absorpční kapacita		
3.1	Podpora administrativních struktur včetně profesního vzdělávání	29,3
3.2	Podpora absorpční kapacity	12,6
Prioritní osa 4 – Publicita		
4.1	Aktivity pro informování a publicitu	22,2
4.2	Správa nástrojů komunikace a řízení KoP OP TP	5,5

### Stav vyhlášených výzev

**Tab. 36 - Přehled vyhlášených výzev Operačního programu Technická pomoc**

Oblast podpory	Otevřené/aktuální výzvy					Podíl alokace na vyhlášených výzvách k alokaci 2007–2013
	Pořadí vyhlášených výzev	Typ výzvy	Datum zahájení příjmu žádostí	Datum ukončení příjmu žádostí	Alokace na vyhlášenou výzvu (EU + NZ)	
-	-	-	-	-	v mil. Kč	%
-	a	b	c	d	e	f
1.1 a,b	1	kontinuální	14.5.2008	31.04.2010	390,1	50,1
1.2 a,b	1	kontinuální	14.5.2008	31.04.2010		
1.3 a,b	1	kontinuální	14.5.2008	31.04.2010		
1.4 a,b	1	kontinuální	14.5.2008	31.04.2010		
2.1 a,b	1	kontinuální	14.5.2008	31.04.2010	746,6	50,1
3.1 a,b	1	kontinuální	14.5.2008	31.04.2010	1 561,7	50,1
3.2 a,b	1	kontinuální	14.5.2008	31.04.2010		
4.1 a,b	1	kontinuální	14.5.2008	31.04.2010	1 034,6	50,1
4.2 a,b	1	kontinuální	14.5.2008	31.04.2010		
<b>OP TP</b>	<b>9</b>	-	-	-	<b>3 733,0</b>	<b>50,1</b>

Zdroj: MSC2007 – 5.8.2009, webové stránky ŘO OP Technická pomoc

Ke dni 5. srpna 2009 bylo na všechny vyhlášené výzvy v rámci OP Technická pomoc alokováno celkem 3,7 mld. Kč, to je 50 % z alokace na operační program na celé programové období.

Od počátku realizace operačního programu řídicí orgán vyhlásil kontinuální výzvy na všechny oblasti podpory. V současné době jsou otevřeny výzvy na všechny oblasti podpory (viz. tabulka „Přehled vyhlášených výzev“).

## Realizace OP

K 5. srpnu 2009 bylo zaregistrováno 54 projektových žádostí o finančním požadavku cca 3,4 mld. Kč. Z tohoto počtu bylo 43 projektových žádostí o objemu 1,9 mld. Kč schváleno, proplaceno bylo 61 mil. Kč, což činí necelé jedno procento alokace na celé programové období.

Tab. 37 - Údaje o projektech Operačního programu Technická pomoc (EU a národní zdroje)

Operační program	Podané žádosti o podporu		Projekty vyřazené z administrace			Projekty ve schvalovacím procesu		Schválené projekty	
	Počet*	v mil. Kč	počet	podíl	v mil. Kč	počet	v mil. Kč	počet	v mil. Kč
-	od počátku období		od počátku období			aktuální stav		od počátku období	
1a.1	2	115,1	0	0,0	0,0	0	0,0	2	115,1
1a.2	1	29,5	0	0,0	0,0	0	0,0	1	29,5
1a.3	1	12,8	0	0,0	0,0	0	0,0	1	12,8
1a.4	1	4,9	0	0,0	0,0	0	0,0	1	4,9
<b>1a</b>	<b>5</b>	<b>162,3</b>	<b>0</b>	<b>0,0</b>	<b>0,0</b>	<b>0</b>	<b>0,0</b>	<b>5</b>	<b>162,3</b>
1b.1	0	1,9	0	0,0	0,0	0	0,0	0	1,9
1b.2	0	0,5	0	0,0	0,0	0	0,0	0	0,5
1b.3	0	0,2	0	0,0	0,0	0	0,0	0	0,2
1b.4	0	0,1	0	0,0	0,0	0	0,0	0	0,1
<b>1b</b>	<b>0</b>	<b>2,6</b>	<b>0</b>	<b>0,0</b>	<b>0,0</b>	<b>0</b>	<b>0,0</b>	<b>0</b>	<b>2,6</b>
2a.1	21	1 646,8	9	42,9	1 341,1	2	145,7	10	160,1
<b>2a</b>	<b>21</b>	<b>1 646,8</b>	<b>9</b>	<b>42,9</b>	<b>1 341,1</b>	<b>2</b>	<b>145,7</b>	<b>10</b>	<b>160,1</b>
2b.1	0	26,6	0	0,0	21,7	0	2,4	0	2,6
<b>2b</b>	<b>0</b>	<b>26,6</b>	<b>0</b>	<b>0,0</b>	<b>21,7</b>	<b>0</b>	<b>2,4</b>	<b>0</b>	<b>2,6</b>
3a.1	25	727,9	0	0,0	0,0	0	0,0	25	727,9
3a.2	1	295,2	0	0,0	0,0	0	0,0	1	295,2
<b>3a</b>	<b>26</b>	<b>1 023,1</b>	<b>0</b>	<b>0,0</b>	<b>0,0</b>	<b>0</b>	<b>0,0</b>	<b>26</b>	<b>1 023,1</b>
3b.1	0	11,8	0	0,0	0,0	0	0,0	0	11,8
3b.2	0	4,8	0	0,0	0,0	0	0,0	0	4,8
<b>3b</b>	<b>0</b>	<b>16,5</b>	<b>0</b>	<b>0,0</b>	<b>0,0</b>	<b>0</b>	<b>0,0</b>	<b>0</b>	<b>16,5</b>
4a.1	1	469,0	0	0,0	0,0	0	0,0	1	469,0
4a.2	1	88,6	0	0,0	0,0	0	0,0	1	88,6
<b>4a</b>	<b>2</b>	<b>557,6</b>	<b>0</b>	<b>0,0</b>	<b>0,0</b>	<b>0</b>	<b>0,0</b>	<b>2</b>	<b>557,6</b>
4b.1	0	7,6	0	0,0	0,0	0	0,0	0	7,6
4b.2	0	1,4	0	0,0	0,0	0	0,0	0	1,4
<b>4b</b>	<b>0</b>	<b>9,0</b>	<b>0</b>	<b>0,0</b>	<b>0,0</b>	<b>0</b>	<b>0,0</b>	<b>0</b>	<b>9,0</b>
<b>OP TP</b>	<b>54</b>	<b>3 444,6</b>	<b>9</b>	<b>16,7</b>	<b>1 362,7</b>	<b>2</b>	<b>148,1</b>	<b>43</b>	<b>1 933,8</b>

Poznámka:

\* Počet podaných projektových žádostí je vzhledem k víceúčelovosti programu uveden pouze u oblastí podpory vztahující se k cíli Konvergence (a). V oblastech podpory náležících k cíli Konkurenceschopnost (b) je počet nulový.

Měnový kurz: 1 EUR = 25,581 CZK - měsíční kurz převzatý z MSC2007

Zdroj: MSC2007 – 5.8.2009

Ve srovnání s minulým měsícem nedošlo ve sledovaných stavech k žádným změnám. Aktivity řídicího orgánu se stále soustředily na pokračování hodnocení dvou zaregistrovaných projektových žádostí v oblasti podpory **2.1 „Komunikační a monitorovací systém“**. Oba projekty vyhověly kritériím přijatelnosti a byly doporučeny k financování.

K 5. srpnu 2009 byly schváleny tři čtvrtiny předložených projektových žádostí za cca 1,9 mld. Kč, což představuje cca 26 % z alokace na OP Technická pomoc na celé programové období a zároveň téměř o 105 % převyšuje alokaci roku 2007. Ve fázi realizace je 38 projektů, u pěti projektů již bylo ukončeno financování.

Zároveň bylo konečným příjemcům proplaceno cca 61 mil. Kč, tedy 6,5 % z alokace OP Technická pomoc na rok 2007.

### **Vyřazené projektové žádosti**

V OP Technická pomoc bylo vyřazeno cca 17 % z celkového počtu podaných žádostí o podporu. V rámci těchto projektových žádostí bylo požadováno zhruba 1,4 mld. Kč.

Jedinou oblastí, kde došlo k vyřazení projektových žádostí, resp. ke stažení žádostí žadatelem je oblast podpory **2.1 „Komunikační a monitorovací systém“**. Dle informací řídicího orgánu byly žádosti staženy především z důvodu jejich dopracování, aby mohly být předloženy znovu ve kvalitnějším zpracování.

Tab. 38 - Údaje o stavu čerpání finančních prostředků Operačního programu Technická pomoc (EU a národní zdroje)

Prioritní osa / Oblast podpory	Celková alokace podpory 2007-2013		Alokace podpory 2007		Podané žádosti o podporu		Schválené projekty		Předložené žádosti o platbu		Proplacené prostředky příjemcům		Prostředky předložené k certifikaci	
	v mil. Kč		v mil. Kč	%	v mil. Kč	%	v mil. Kč	%	v mil. Kč	%	v mil. Kč	%	v mil. Kč	%
-	a	b	b/a	c	c/b	d	d/b	e	e/b	f	f/b	g	g/b	
1.1a	460,1	57,2	12,4	115,1	201,4	115,1	201,4	0,0	0,0	0,0	0,0	0,0	0,0	
1.2a	76,7	9,5	12,4	29,5	309,6	29,5	309,6	29,5	309,6	25,1	263,2	29,5	309,6	
1.3a	115,0	14,3	12,4	12,8	89,5	12,8	89,5	0,0	0,0	0,0	0,0	0,0	0,0	
1.4a	115,0	14,3	12,4	4,9	34,4	4,9	34,4	0,0	0,0	0,0	0,0	0,0	0,0	
<b>1a</b>	<b>766,9</b>	<b>95,3</b>	<b>12,4</b>	<b>162,3</b>	<b>170,4</b>	<b>162,3</b>	<b>170,4</b>	<b>29,5</b>	<b>31,0</b>	<b>25,1</b>	<b>26,3</b>	<b>29,5</b>	<b>31,0</b>	
1.1b	7,5	0,9	12,4	1,9	201,0	1,9	201,0	0,0	0,0	0,0	0,0	0,0	0,0	
1.2b	1,2	0,2	12,4	0,5	309,0	0,5	309,0	0,5	309,0	0,4	262,6	0,5	309,0	
1.3b	1,9	0,2	12,4	0,2	89,3	0,2	89,3	0,0	0,0	0,0	0,0	0,0	0,0	
1.4b	1,9	0,2	12,4	0,1	34,4	0,1	34,4	0,0	0,0	0,0	0,0	0,0	0,0	
<b>1b</b>	<b>12,4</b>	<b>1,5</b>	<b>12,4</b>	<b>2,6</b>	<b>170,1</b>	<b>2,6</b>	<b>170,1</b>	<b>0,5</b>	<b>30,9</b>	<b>0,4</b>	<b>26,3</b>	<b>0,5</b>	<b>30,9</b>	
2.1a	1 467,7	182,3	12,4	1 646,8	903,2	160,1	87,8	36,5	20,0	31,0	17,0	2,6	1,4	
<b>2a</b>	<b>1 467,7</b>	<b>182,3</b>	<b>12,4</b>	<b>1 646,8</b>	<b>903,2</b>	<b>160,1</b>	<b>87,8</b>	<b>36,5</b>	<b>20,0</b>	<b>31,0</b>	<b>17,0</b>	<b>2,6</b>	<b>1,4</b>	
2.1b	23,8	3,0	12,4	26,6	901,2	2,6	87,6	0,6	20,0	0,5	17,0	0,0	1,4	
<b>2b</b>	<b>23,8</b>	<b>3,0</b>	<b>12,4</b>	<b>26,6</b>	<b>901,2</b>	<b>2,6</b>	<b>87,6</b>	<b>0,6</b>	<b>20,0</b>	<b>0,5</b>	<b>17,0</b>	<b>0,0</b>	<b>1,4</b>	
3.1a	2 148,9	267,0	12,4	727,9	272,6	727,9	272,6	7,0	2,6	3,9	1,5	0,0	0,0	
3.2a	921,0	114,4	12,4	295,2	258,0	295,2	258,0	0,0	0,0	0,0	0,0	0,0	0,0	
<b>3a</b>	<b>3 069,9</b>	<b>381,4</b>	<b>12,4</b>	<b>1 023,1</b>	<b>268,2</b>	<b>1 023,1</b>	<b>268,2</b>	<b>7,0</b>	<b>1,8</b>	<b>3,9</b>	<b>1,0</b>	<b>0,0</b>	<b>0,0</b>	
3.1b	34,8	4,3	12,4	11,8	272,0	11,8	272,0	0,1	2,6	0,1	1,5	0,0	0,0	
3.2b	14,9	1,9	12,4	4,8	257,5	4,8	257,5	0,0	0,0	0,0	0,0	0,0	0,0	
<b>3b</b>	<b>49,7</b>	<b>6,2</b>	<b>12,4</b>	<b>16,5</b>	<b>267,7</b>	<b>16,5</b>	<b>267,7</b>	<b>0,1</b>	<b>1,8</b>	<b>0,1</b>	<b>1,0</b>	<b>0,0</b>	<b>0,0</b>	
4.1a	1 627,1	202,2	12,4	469,0	232,0	469,0	232,0	0,0	0,0	0,0	0,0	0,0	0,0	
4.2a	406,8	50,5	12,4	88,6	175,3	88,6	175,3	0,0	0,0	0,0	0,0	0,0	0,0	
<b>4a</b>	<b>2 033,8</b>	<b>252,7</b>	<b>12,4</b>	<b>557,6</b>	<b>220,6</b>	<b>557,6</b>	<b>220,6</b>	<b>0,0</b>	<b>0,0</b>	<b>0,0</b>	<b>0,0</b>	<b>0,0</b>	<b>0,0</b>	
4.1b	26,3	3,3	12,4	7,6	231,5	7,6	231,5	0,0	0,0	0,0	0,0	0,0	0,0	
4.2b	6,6	0,8	12,4	1,4	174,9	1,4	174,9	0,0	0,0	0,0	0,0	0,0	0,0	
<b>4b</b>	<b>32,9</b>	<b>4,1</b>	<b>12,4</b>	<b>9,0</b>	<b>220,2</b>	<b>9,0</b>	<b>220,2</b>	<b>0,0</b>	<b>0,0</b>	<b>0,0</b>	<b>0,0</b>	<b>0,0</b>	<b>0,0</b>	
<b>OP TP</b>	<b>7 457,1</b>	<b>926,5</b>	<b>12,4</b>	<b>3 444,6</b>	<b>371,8</b>	<b>1 933,8</b>	<b>208,7</b>	<b>74,2</b>	<b>8,0</b>	<b>61,0</b>	<b>6,6</b>	<b>32,6</b>	<b>3,5</b>	

Měnový kurz: 1 EUR = 25,581 CZK - měsíční kurz převzatý z MSC2007

Zdroj: MSC2007 – 5.8.2009



## STAV JEDNOTLIVÝCH REGIONÁLNÍCH OP CÍLE 1

### REGIONÁLNÍ OPERAČNÍ PROGRAM REGIONU SOUDRŽNOSTI SEVEROZÁPAD

Tento program je zaměřen na regeneraci a rozvoj měst a oživení venkovských oblastí, na zlepšení dopravního a hospodářského napojení regionu na sousední regiony a na využití přírodního a kulturního potenciálu pro udržitelný rozvoj cestovního ruchu. Regionální operační program Severozápad je financován z ERDF.

Z územního hlediska budou intervence ROP SZ zaměřeny na Karlovarský a Ústecký kraj.

Úlohu řídicího orgánu zastává Regionální rada regionu soudržnosti Severozápad se sídlem v Ústí nad Labem. Podrobnější informace jsou uvedeny na internetových stránkách [www.nuts2severozapad.cz](http://www.nuts2severozapad.cz).

Tab. 39 - Struktura Regionálního operačního programu Severozápad

Číslo oblasti podpory	Název prioritní osy/oblasti podpory	% z alokace na program
<b>ROP Severozápad</b>		
Prioritní osa 1 – Regenerace a rozvoj měst		
1.1	Podpora rozvojových pólů regionu	17,1
1.2	Podpora revitalizace a regenerace středních a malých měst	10,4
1.3	Infrastruktura v oblasti rozvoje lidských zdrojů	12,4
Prioritní osa 2 – Integrovaná podpora místního rozvoje		
2.1	Budování kapacity pro místní rozvoj, informovanost a osvěta veřejnosti	0,4
2.2	Investice pro zlepšení fyzické infrastruktury	3,9
Prioritní osa 3 – Dostupnost a dopravní obslužnost		
3.1	Rozvoj dopravní infrastruktury regionálních a nadregionálního významu	23,3
3.2	Rozvoj dopravní obslužnosti v regionu	10,7
Prioritní osa 4 – Udržitelný rozvoj cestovního ruchu		
4.1	Budování a rozvoj atraktivit a infrastruktury v ČR	12,0
4.2	Zlepšování kvality a nabídky ubytovacích a stravovacích zařízení	5,8
4.3	Podpora marketingu a tvorby rozvoje produktů cestovního ruchu	1,3
Prioritní osa 5 – Technická asistence		
5.1	Podpora implementace ROP Severozápad	2,1
5.2	Podpora rozvoje absorpční kapacity a publicity	0,6

#### Stav vyhlášených výzev

Řídicí orgán na všechny dosud vyhlášené výzvy alokoval celkem cca 14,4 mld. Kč (jedná se pouze o příspěvek z ERDF), což z celkové alokace na operační program představuje cca 75,5 %.

Ve sledovaném období došlo k vyhlášení dvou nových výzev v oblasti podpory 1.3 a 3.1 (viz. tabulka „Přehled vyhlášených výzev“), které budou otevřeny pro žadatele do poloviny září 2009. V tuto chvíli řídicí orgán vyhlásil výzvy na všechny oblasti podpory.

#### Přehled plánovaných výzev

Podle harmonogramu výzev, který je dostupný na internetových stránkách řídicího orgánu, bude do konce roku 2009 vyhlášena jedna výzva na tématickou oblast podpory **3.2 „Rozvoj dopravní obslužnosti v regionu“**. A od 1. září 2009 budou vyhlášeny dvě výzvy zaměřené na **5. prioritní osu „Technická asistence“**.

Tab. 40 - Přehled vyhlášených výzev Regionálního operačního programu Severozápad

Prioritní osa/Oblast podpory	Uzavřené výzvy		Otevřené/aktuální výzvy					Podíl alokace na všechny dosud vyhlášené výzvy k alokaci 2007–2013
	Počet dosud uzavřených výzev	Alokace na uzavřené výzvy (ERDF)	Pořadí vyhlášených výzev	Typ výzvy	Datum zahájení příjmu žádostí	Datum ukončení příjmu žádostí	Alokace na vyhlášené výzvy (ERDF)	
-	-	-	-	-	-	-	v mil. Kč	%
-	a	b	c	d	e	f	g	(b+g)
1.1	1	2 701,9	2*	kontinuální	11.11.2008	31.12.2013	-	82,7
1.2	2	1283,5	3	kolová	10.6.2009	12.8.2009	380,5	84,1
1.3	2	2 052,2	3	kolová	15.7.2009	15.9.2009	199,8	95,4
<b>1</b>	<b>5</b>	<b>6 037,6</b>	-	-	-	-	<b>580,3</b>	<b>87,0</b>
2.1	2	84,3	-	-	-	-	-	101,4
2.2	2	551,6	-	-	-	-	-	73,7
<b>2</b>	<b>4</b>	<b>635,9</b>	-	-	-	-	-	<b>76,4</b>
3.1	3	3 180,2	4	kolová	15.7.2009	15.9.2009	809,9	89,9
3.2	1	315,0	-	-	-	-	-	15,5
<b>3</b>	<b>4</b>	<b>3 495,2</b>	-	-	-	-	<b>809,9</b>	<b>66,4</b>
4.1	1	1 200,4	-	-	-	-	-	52,6
4.2	2	991,2	-	-	-	-	-	89,1
4.3	2	255,3	-	-	-	-	-	100,0
<b>4</b>	<b>5</b>	<b>2 446,9</b>	-	-	-	-	-	<b>67,1</b>
5.1	2	253,1	3	kontinuální	8.9.2008	31.8.2009	100,0	87,9
5.2	1	28,4	2	kontinuální	8.9.2008	31.8.2009	10,0	33,9
<b>5</b>	<b>3</b>	<b>281,5</b>	-	-	-	-	<b>110,0</b>	<b>76,0</b>
<b>ROP SZ</b>	<b>21</b>	<b>12 897,1</b>	-	-	-	-	<b>1 500,2</b>	<b>75,5</b>

Poznámka:

\* Výzva je určena pro předkládání dílčích projektů v rámci schválených IPRM (Chomutov, Děčín, Karlovy Vary, Ústí nad Labem).

Zdroj: MSC2007 - 5.8.2009, webové stránky ŘO ROP Severozápad

## Realizace ROP

Od počátku realizace operačního programu bylo k datu 5. srpna 2009 podáno celkem 525 žádostí v hodnotě cca 20,7 mld. Kč, z toho schváleno 103 projektů v hodnotě 5,7 mld. Kč. Celkem tedy dosud uspělo cca 19,6 % žádostí. Ke stejnému datu bylo příjemcům proplaceno na jejich účty 368,5 mil. Kč.

V průběhu měsíce července byl zaznamenán nepatrný nárůst v počtu podaných žádostí (dvě nově registrované žádosti). Jedna žádost přibyla v oblasti podpory 1.2 „Podpora revitalizace a regenerace středních a malých měst“ a druhá žádost v oblasti podpory 1.1 „Podpora rozvojových pólů regionu“. Absorpční kapacita se z hlediska podaných projektových žádostí jeví jako dostatečná. Objem požadovaných finančních prostředků v předložených žádostech nyní dosahuje cca 92,1 % alokace určené na operační program na celé programové období.

Počet uzavřených smluv o poskytnutí dotace po dvou měsících mírně vzrostl z 94 na 103. Nyní přesahuje objem schválených finančních prostředků o více než 100 % alokaci roku 2007, čímž se zvyšuje pravděpodobnost, že pravidlo n+3 bude splněno. Z pohledu alokace na operační program na celé programové období tvoří částka uvedená ve smlouvách cca 25,4 %.

K datu 5. srpna 2009 bylo příjemcům proplaceno již 368,5 mil. Kč. Finanční prostředky se proplácí příjemcům po každé ukončené etapě a v případě ukončení realizace celého projektu je lhůta pro proplácení finančních prostředků na účet příjemce přibližně 55 pracovních dnů. V porovnání

s předchozím měsícem nedošlo ke změně objemu proplacených finančních prostředků (nyní tvoří cca 13,2 % z alokace na operační program na rok 2007).

Ve sledovaném období došlo ke změně pouze v **1. prioritní ose „Regenerace a rozvoj měst“**. V oblasti podpory **1.1 „Podpora rozvojových pólů regionu“** byly schváleny dva projekty. Oba projekty v hodnotě cca 718,4 mil. Kč spadají do Integrovaného plánu rozvoje města Chomutova. Realizace obou projektů by měla být ukončena do konce roku 2010. Celková výše dotace na schválený IPRM města Chomutova je 1 035 mil. Kč. Schválené projekty tvoří cca 69 % z celkové částky vyčleněné na integrovaný plán.

Další změna se udála v počtu schválených projektů u oblasti podpory **1.2 „Podpora revitalizace a regenerace středních a malých měst“**, kde bylo uzavřeno šest nových smluv. Objem schválených finančních prostředků tvoří nyní cca 50,4 % z alokace na oblast podpory 1.2 na celé programové období. V této oblasti podpory dosud nedošlo k proplacení žádných finančních prostředků na účet příjemců dotace.

**Tab. 41 - Údaje o projektech Regionálního operačního programu Severozápad (EU a národní zdroje)**

Prioritní osa/oblast podpory	Podané žádosti o podporu		Projekty vyřazené z administrace			Projekty ve schvalovacím procesu		Schválené projekty	
	počet	v mil. Kč	počet	podíl	v mil. Kč	počet	v mil. Kč	počet	v mil. Kč
-	od počátku období		od počátku období			aktuální stav		od počátku období	
1.1	10	1 089,1	2	20,0	25,0	6	345,8	2	718,4
1.2	82	5 640,0	62	75,6	4 441,2	1	25,0	19	1 173,8
1.3	31	2 742,6	12	38,7	1 106,6	7	952,6	12	683,4
<b>1</b>	<b>123</b>	<b>9 471,7</b>	<b>76</b>	<b>61,8</b>	<b>5 572,8</b>	<b>14</b>	<b>1 323,4</b>	<b>33</b>	<b>2 575,5</b>
2.1	27	89,2	15	55,6	59,3	9	23,1	3	6,9
2.2	163	3 789,8	139	85,3	3 277,1	9	187,2	15	325,5
<b>2</b>	<b>190</b>	<b>3 879,0</b>	<b>154</b>	<b>81,1</b>	<b>3 336,3</b>	<b>18</b>	<b>210,2</b>	<b>18</b>	<b>332,4</b>
3.1	13	3 080,8	3	23,1	890,2	1	444,9	9	1 745,7
3.2	5	409,1	1	20,0	55,4	3	321,4	1	32,3
<b>3</b>	<b>18</b>	<b>3 489,9</b>	<b>4</b>	<b>22,2</b>	<b>945,6</b>	<b>4</b>	<b>766,2</b>	<b>10</b>	<b>1 778,0</b>
4.1	35	1 528,7	22	62,9	1 005,2	0	0,0	13	523,5
4.2	67	1 777,7	40	59,7	1 067,8	16	449,0	11	260,8
4.3	81	298,3	39	48,1	138,7	31	143,2	11	16,4
<b>4</b>	<b>183</b>	<b>3 604,7</b>	<b>101</b>	<b>55,2</b>	<b>2 211,8</b>	<b>47</b>	<b>592,3</b>	<b>35</b>	<b>800,7</b>
5.1	5	211,8	0	0,0	0,0	0	0,0	5	211,8
5.2	6	28,2	4	66,7	12,8	0	0,0	2	15,4
<b>5</b>	<b>11</b>	<b>240,1</b>	<b>4</b>	<b>36,4</b>	<b>12,8</b>	<b>0</b>	<b>0,0</b>	<b>7</b>	<b>227,3</b>
<b>ROP SZ</b>	<b>525</b>	<b>20 685,4</b>	<b>339</b>	<b>64,6</b>	<b>12 079,3</b>	<b>83</b>	<b>2 892,1</b>	<b>103</b>	<b>5 713,9</b>

Zdroj: MSC2007 - 5.8.2009

### Vyřazené projektové žádosti

Podíl vyřazených projektových žádostí vztahující se k celkovému počtu přijatých žádostí dosahuje 64,6 %, což je v porovnání s ostatními operačními programy vyšší hodnota. V rámci těchto projektových žádostí bylo požadováno zhruba 12 mld. Kč. Nejčastější příčinou vyloučení projektových žádostí je nesplnění kritérií přijatelnosti (cca 76 % z celkového počtu vyřazených žádostí).

Nejvíce projektových žádostí bylo vyloučeno v oblasti podpory **2.2 „Investice pro zlepšení fyzické infrastruktury“**. Ze všech 163 projektových žádostí přijatých v oblasti podpory 2.2 jich bylo vyloučeno 139 (91 žádostí nesplnilo podmínky přijatelnosti), tj. v relativním vyjádření cca 85,3 %.

Tab. 42 - Údaje o stavu čerpání finančních prostředků Regionálního operačního programu Severozápad (EU a národní zdroje)

Prioritní osa / Oblast podpory	Celková alokace podpory 2007-2013	Alokace podpory 2007		Podané žádosti o podporu		Schválené projekty		Předložené žádosti o platbu		Proplacené prostředky příjemcům		Prostředky předložené k certifikaci	
		v mil. Kč	v mil. Kč	%	v mil. Kč	%	v mil. Kč	%	v mil. Kč	%	v mil. Kč	%	v mil. Kč
-	a	b	b/a	c	c/b	d	d/b	e	e/b	f	f/b	g	g/b
1.1	3 843,1	476,8	12,4	1 089,1	228,4	718,4	150,7	0,0	0,0	0,0	0,0	0,0	0,0
1.2	2 327,4	288,8	12,4	5 640,0	1 953,1	1 173,8	406,5	0,0	0,0	0,0	0,0	0,0	0,0
1.3	2 777,4	344,6	12,4	2 742,6	795,9	683,4	198,3	0,0	0,0	0,0	0,0	0,0	0,0
<b>1</b>	<b>8 947,9</b>	<b>1 110,2</b>	<b>12,4</b>	<b>9 471,7</b>	<b>853,2</b>	<b>2 575,5</b>	<b>232,0</b>	<b>0,0</b>	<b>0,0</b>	<b>0,0</b>	<b>0,0</b>	<b>0,0</b>	<b>0,0</b>
2.1	97,9	12,1	12,4	89,2	734,5	6,9	56,5	0,0	0,0	0,0	0,0	0,0	0,0
2.2	880,9	109,3	12,4	3 789,8	3 467,5	325,5	297,8	0,0	0,0	0,0	0,0	0,0	0,0
<b>2</b>	<b>978,8</b>	<b>121,4</b>	<b>12,4</b>	<b>3 879,0</b>	<b>3 194,2</b>	<b>332,4</b>	<b>273,7</b>	<b>0,0</b>	<b>0,0</b>	<b>0,0</b>	<b>0,0</b>	<b>0,0</b>	<b>0,0</b>
3.1	5 225,9	648,4	12,4	3 080,8	475,1	1 745,7	269,2	210,4	32,4	188,9	29,1	222,3	34,3
3.2	2 397,6	297,5	12,4	409,1	137,5	32,3	10,9	0,0	0,0	0,0	0,0	0,0	0,0
<b>3</b>	<b>7 623,5</b>	<b>945,9</b>	<b>12,4</b>	<b>3 489,9</b>	<b>369,0</b>	<b>1 778,0</b>	<b>188,0</b>	<b>210,4</b>	<b>22,2</b>	<b>188,9</b>	<b>20,0</b>	<b>222,3</b>	<b>23,5</b>
4.1	2 683,0	332,9	12,4	1 528,7	459,2	523,5	157,3	10,7	3,2	0,0	0,0	0,0	0,0
4.2	1 308,7	162,4	12,4	1 777,7	1 094,9	260,8	160,6	62,1	38,3	0,0	0,0	0,0	0,0
4.3	300,4	37,3	12,4	298,3	800,2	16,4	43,9	2,8	7,6	2,4	6,5	2,8	7,6
<b>4</b>	<b>4 292,1</b>	<b>532,5</b>	<b>12,4</b>	<b>3 604,7</b>	<b>676,9</b>	<b>800,7</b>	<b>150,4</b>	<b>75,6</b>	<b>14,2</b>	<b>2,4</b>	<b>0,5</b>	<b>2,8</b>	<b>0,5</b>
5.1	472,8	58,7	12,4	211,8	361,2	211,8	361,2	162,5	277,1	162,4	276,8	30,9	52,7
5.2	133,3	16,5	12,4	28,2	170,7	15,4	93,2	22,0	132,8	14,8	89,4	3,3	19,8
<b>5</b>	<b>606,1</b>	<b>75,2</b>	<b>12,4</b>	<b>240,1</b>	<b>319,3</b>	<b>227,3</b>	<b>302,2</b>	<b>184,5</b>	<b>245,3</b>	<b>177,1</b>	<b>235,6</b>	<b>34,2</b>	<b>45,5</b>
<b>ROP SZ</b>	<b>22 448,4</b>	<b>2 785,2</b>	<b>12,4</b>	<b>20 685,4</b>	<b>742,7</b>	<b>5 713,9</b>	<b>205,1</b>	<b>470,5</b>	<b>16,9</b>	<b>368,5</b>	<b>13,2</b>	<b>259,3</b>	<b>9,3</b>

Měnový kurz: 1 EUR = 25,581 CZK - měsíční kurz převzatý z MSC2007

Zdroj: MSC2007 - 5.8.2009

## REGIONÁLNÍ OPERAČNÍ PROGRAM REGIONU SOUDRŽNOSTI MORAVSKOSLEZSKO

Tento ROP je zaměřen na zvýšení kvality regionálních komunikací, vytváření příznivých podmínek pro pěší a cyklistickou dopravu, zlepšení kvality života obyvatel a atraktivity regionů pro investory a návštěvníky stejně jako na zlepšování podmínek obyvatelstva pro práci i volný čas. Regionální operační program Moravskoslezsko je financován z ERDF.

Z územního hlediska budou intervence ROP MS zaměřeny na celý region soudržnosti Moravskoslezsko. Úlohu řídicího orgánu zastává Regionální rada regionu soudržnosti Moravskoslezsko se sídlem v Ostravě. Podrobnější informace jsou uvedeny na internetových stránkách [www.rr-moravskoslezsko.cz](http://www.rr-moravskoslezsko.cz).

**Tab. 43 - Struktura Regionálního operačního programu Moravskoslezsko**

Číslo oblasti/ podoblasti podpory	Název prioritní osy/oblasti/podoblasti podpory	% z alokace na program
<b>ROP Moravskoslezsko</b>		
<b>Prioritní osa 1 – Regionální infrastruktura a dostupnost</b>		
1.1/1.1.1	Regionální infrastruktura a dostupnost/Výstavba, modernizace a rekonstrukce komunikací II. a III. Třídy	14,5
1.1/1.1.2	Regionální infrastruktura a dostupnost/Bezpečnost na komunikacích, cyklo a pěší doprava	
1.2	Rozvoj a dostupnost letiště Ostrava	12,4
1.3/1.3.1	Rozvoj dopravní obslužnosti/Integrace veřejné dopravy a rozvoj její infrastruktury	10,4
1.3/1.3.2	Rozvoj dopravní obslužnosti/Pořízení dopravních prostředků veřejné dopravy včetně specifického vozového parku	
1.4	Infrastruktura integrovaného záchranného systému a krizového řízení	3,0
<b>Prioritní osa 2 – Podpora prosperity regionu</b>		
2.1/2.1.1	Infrastruktura veřejných služeb/Rozvoj infrastruktury pro vzdělávání	9,8
2.1/2.1.2	Infrastruktura veřejných služeb/Rozvoj infrastruktury sociálních služeb	
2.1/2.1.3	Infrastruktura veřejných služeb/Podpora zajištění efektivnosti a dostupnosti poskytování zdravotnických služeb	
2.1/2.1.4	Infrastruktura veřejných služeb/Podpora rozvoje veřejných informačních služeb poskytovaných knihovnami	
2.2/2.2.1	Rozvoj cestovního ruchu/Výstavba, revitalizace a modernizace turistické infrastruktury, doprovodných služeb a atraktivit cestovního ruchu	8,8
2.2/2.2.2	Rozvoj cestovního ruchu/Rozvoj a zvyšování úrovně ubytovacích zařízení	
2.2/2.2.3	Rozvoj cestovního ruchu/Zvýšení kvality turistických informačních center	
2.2/2.2.4	Rozvoj cestovního ruchu/Organizace a kooperace v cestovním ruchu	
2.3	Podpora využívání brownfields	6,3
2.4	Marketing regionu	0,6
<b>Prioritní osa 3 – Rozvoj měst</b>		
3.1	Rozvojové póly regionu	15,0
3.2	Subregionální centra	8,8
<b>Prioritní osa 4 – Rozvoj venkova</b>		
4.1	Rozvoj venkova	7,0
<b>Prioritní osa 5 – Technická asistence</b>		
5.1	Implementace operačního programu	3,2
5.2	Podpora absorpční kapacity	0,2

### Stav vyhlášených výzev

Řídicí orgán na všechny dosud vyhlášené výzvy alokoval celkem téměř 11 mld. Kč, což z celkové alokace na operační program představuje cca 55,5 %.

Řídicí orgán stále neotevřel výzvy pro některé podoblasti podpory: **2.1.3 „Podpora zajištění efektivnosti a dostupnosti poskytování zdravotnických služeb“**, **2.2.3 „Zvýšení kvality turistických informačních center“** a **2.2.4 „Organizace a kooperace v cestovním ruchu“**.

Ve sledovaném období došlo k vyhlášení jedné výzvy v oblasti podpory **1.2 „Rozvoj a dostupnost letiště Ostrava“** (viz. tabulka „Přehled vyhlášených výzev“), která bude otevřena pro žadatele, resp. pro Moravskoslezský kraj, do začátku září 2009. Tato výzva je zaměřena na rozšíření pojezdových drah a odbavovací plochy Letiště Leoše Janáčka Ostrava.

### Přehled plánovaných výzev

Dle harmonogramu plánovaných výzev bude v tomto roce vyhlášena výzva na podoblast podpory **2.1.1 „Rozvoj infrastruktury pro vzdělávání“** (zaměření: modernizace vzdělávání a oborová centra, 7. září 2009, indikativní alokace: 190 mil.Kč), **3.2 „Subregionální centra“** (zaměření: občanská vybavenost a veřejná prostranství, 29. září 2009, indikativní alokace: 400 mil. Kč), ke konci roku 2009 pak výzvy v podoblastech podpory **2.2.2 „Rozvoj a zvyšování úrovně ubytovacích zařízení“**, **2.1.2 „Rozvoj infrastruktury sociálních služeb“** a **1.1.2 „Bezpečnost na komunikacích, cyklo a pěší doprava“**.

Tab. 44 - Přehled vyhlášených výzev Regionálního operačního programu Moravskoslezsko

Prioritní osa/Oblast podpory	Uzavřené výzvy		Otevřené/aktuální výzvy					Podíl alokace na všechny dosud vyhlášené výzvy k alokaci 2007–2013
	Počet dosud uzavřených výzev	Alokace na uzavřené výzvy (ERDF + SR)	Pořadí vyhlášených výzev	Typ výzvy	Datum zahájení příjmu žádostí	Datum ukončení příjmu žádostí	Alokace na vyhlášené výzvy (ERDF + SR)	
-	-		-	-	-	-	v mil. Kč	%
-	a	b	c	d	e	f	g	(b+g)
1.1/1.1.1	4	1 841,0	-	-	-	-	-	70,4
1.1/1.1.2	2	200,0	-	-	-	-	-	
1.2	2	177,0	3	kolová	15.7.2009	8.9.2009	141,0	12,9
1.3/1.3.1	1	670,0	-	-	-	-	-	47,5
1.3/1.3.2	1	260,0	-	-	-	-	-	
1.4	1	640,0	-	-	-	-	-	106,0
<b>1</b>	<b>11</b>	<b>3 788,0</b>	-	-	-	-	<b>141,0</b>	<b>49,5</b>
2.1/2.1.2	4	348,0	-	-	-	-	-	58,0
2.1/2.1.1	2	180,0	-	-	-	-	-	
2.1/2.1.4	1	600,0	-	-	-	-	-	
2.2/2.2.1	3	650,0	-	-	-	-	-	54,0
2.2/2.2.2	1	300,0	-	-	-	-	-	
2.3	1	300,0	-	-	-	-	-	24,0
2.4	1	60,0	-	-	-	-	-	50,3
<b>2</b>	<b>13</b>	<b>2 438,0</b>	-	-	-	-	-	<b>48,1</b>
3.1*	3	2 982,7	2	kontinuální	1.10.2008	31.12.2009	-	100,0
3.2	2	600,0	-	-	-	-	-	34,3
<b>3</b>	<b>5</b>	<b>3 582,7</b>	-	-	-	-	-	<b>75,7</b>
4.1	3	750,0	-	-	-	-	-	53,7
<b>4</b>	<b>3</b>	<b>750,0</b>	-	-	-	-	-	<b>53,7</b>
5.1	3	291,0	-	-	-	-	-	45,2
5.2	2	3,4	-	-	-	-	-	10,9
<b>5</b>	<b>5</b>	<b>294,4</b>	-	-	-	-	-	<b>47,3</b>
<b>ROP MS</b>	<b>37</b>	<b>10 853,1</b>	-	-	-	-	<b>141,0</b>	<b>55,5</b>

Poznámka:

\* Řídící orgán vyhlásil první výzvu v oblasti podpory 3.1 na předkládání IPRM. V pořadí druhá výzva je určena pro předkládání dílčích projektů v rámci schválených IPRM. Řídící orgán vyhlásil také 3. výzvu na oblast podpory 3.1, která je určena pro předložení druhého IPRM statutárního města Ostravy.

Zdroj: MSC2007 - 5.8.2009, webové stránky ŘO ROP Moravskoslezsko

**Realizace ROP**

Od počátku realizace operačního programu bylo k datu 5. srpna 2009 podáno celkem 708 žádostí v hodnotě cca 14,2 mld. Kč, z toho schváleno 132 projektů v hodnotě 2,3 mld. Kč. Celkem tedy dosud uspělo cca 18,6 % žádostí. Ke stejnému datu bylo příjemcům proplaceno na jejich účty 1 031,8 mil. Kč.

Počet podaných projektových žádostí se v meziměsíčním srovnání nezměnil. Celkový objem finančních prostředků v podaných projektových žádostech tvoří cca 66,1 % z alokace na operační program na celé programové období.

Počet schválených projektů se ve srovnání s předchozím měsícem zvýšil. Řídící orgán podepsal s příjemci 18 smluv o poskytnutí dotace. Objem zázavazkovaných finančních prostředků v uzavřených smlouvách nyní představuje cca 85% z alokace na operační program na rok 2007.

Z celkové schválené částky bylo příjemcům proplaceno cca 1 031,8 mil. Kč, tj. cca 38,6 % z alokace roku 2007. V porovnání s předchozím měsícem se množství proplacených finančních prostředků zvýšilo.

Ve sledovaném období došlo ke změně v oblasti podpory **4.1 „Rozvoj venkova“**, kde byly podepsány další smlouvy o poskytnutí dotace (18 nově podepsaných smluv). V této oblasti podpory bylo příjemcům proplaceno 89,1 mil. Kč (cca 47,6 % z alokace na oblast podpory 4.1 na rok 2007).

Změny nastaly také v případě proplacených prostředků příjemcům. Nejvyšší nárůst v objemu proplacených finančních prostředků lze sledovat v oblasti podpory **2.4 „Marketing regionu“**, kde jsou realizovány projekty, které nejsou tak časově náročné. Oproti předchozímu měsíci bylo proplaceno o 14 mil. Kč více. V tuto chvíli dosud proplacená částka příjemcům převyšuje o cca 12 % alokaci na oblast podpory 2.4 na rok 2007.

**Tab. 45 - Údaje o projektech ROP Moravskoslezsko (EU a národní zdroje)**

Prioritní osa/oblast podpory	Podané žádosti o podporu		Projekty vyřazené z administrace			Projekty ve schvalovacím procesu		Schválené projekty	
	počet	v mil. Kč	počet	podíl	v mil. Kč	počet	v mil. Kč	počet	v mil. Kč
-	od počátku období		od počátku období			aktuální stav		od počátku období	
1.1	39	2 040,8	20	51,3	309,4	8	771,3	11	960,1
1.2*	2	104,0	0	0,0	0,0	1	104,0	1	0,0
1.3	3	1 268,3	0	0,0	0,0	3	1 268,3	0	0,0
1.4*	2	11,0	0	0,0	0,0	0	0,0	2	11,0
<b>1</b>	<b>46</b>	<b>3 424,1</b>	<b>20</b>	<b>43,5</b>	<b>309,4</b>	<b>12</b>	<b>2 143,6</b>	<b>14</b>	<b>971,1</b>
2.1	71	1 862,3	17	23,9	252,2	51	1 547,3	3	62,8
2.2	122	2 392,3	86	70,5	1 604,5	28	594,7	8	193,2
2.3	13	269,7	0	0,0	0,0	13	269,7	0	0,0
2.4	2	90,2	0	0,0	0,0	0	0,0	2	90,2
<b>2</b>	<b>208</b>	<b>4 614,4</b>	<b>103</b>	<b>49,5</b>	<b>1 856,6</b>	<b>92</b>	<b>2 411,6</b>	<b>13</b>	<b>346,2</b>
3.1	5	366,3	0	0,0	0,0	5	366,3	0	0,0
3.2	83	1 440,8	34	41,0	822,4	20	317,1	29	301,3
<b>3</b>	<b>88</b>	<b>1 807,0</b>	<b>34</b>	<b>38,6</b>	<b>822,4</b>	<b>25</b>	<b>683,3</b>	<b>29</b>	<b>301,3</b>
4.1	357	4 101,8	88	24,6	1 127,5	202	2 615,0	67	359,3
<b>4</b>	<b>357</b>	<b>4 101,8</b>	<b>88</b>	<b>24,6</b>	<b>1 127,5</b>	<b>202</b>	<b>2 615,0</b>	<b>67</b>	<b>359,3</b>
5.1	4	297,2	0	0,0	0,0	0	0,0	4	297,2
5.2	5	1,2	0	0,0	0,0	0	0,0	5	1,2
<b>5</b>	<b>9</b>	<b>298,4</b>	<b>0</b>	<b>0,0</b>	<b>0,0</b>	<b>0</b>	<b>0,0</b>	<b>9</b>	<b>298,4</b>
<b>ROP MS</b>	<b>708</b>	<b>14 245,7</b>	<b>245</b>	<b>34,6</b>	<b>4 115,9</b>	<b>331</b>	<b>7 853,5</b>	<b>132</b>	<b>2 276,3</b>

Zdroj: MSC2007 - 5.8.2009

Poznámka: \* V oblasti podpory 1.2 a 1.4 nebyly vygenerovány částky ke dvěma realizovaným projektům z důvodu rozdílné metodiky načítání dat do sestav.

O cca 10 mil. Kč stoupl objem proplacených finančních prostředků v oblasti podpory **3.2 „Subregionální centra“**. Nicméně v porovnání s alokací na rok 2007 objem finančních prostředků proplacených příjemcům v oblasti podpory 3.2 tvoří pouze cca 6 %.

### **Vyřazené projektové žádosti**

Ke dni 5. srpna 2009 bylo z celkového počtu podaných projektových žádostí vyřazeno téměř 35 % (více než polovina projektových žádostí byla vyřazena z důvodu nesplnění minimální bodové hranice), což je v porovnání s ostatními operačními programy relativně nízká hodnota. V rámci těchto projektových žádostí byly požadovány cca 4 mld. Kč.

Nejvíce projektových žádostí bylo vyloučeno v oblasti podpory **2.2 „Rozvoj cestovního ruchu“** (cca 70,5 %). Ze 122 přijatých projektových žádostí v oblasti podpory 2.2 jich bylo vyloučeno 86. Oproti minulému měsíci lze zaznamenat další nárůst v počtu vyřazených projektových žádostí v této oblasti podpory.

### **Důležité události**

Dne 29. října 2009 se bude konat třetí ročník konference „Evropské příležitosti regionu“. Letošní ročník bude zaměřen na možnosti strukturální pomoci z fondů EU, čerpání dotací z ROP Moravskoslezsko, evropskou regionální politiku a na nová témata týkající se jednotlivých skupin příjemců, tj. obce, NNO a podnikatelské subjekty.



Tab. 46 - Údaje o stavu čerpání finančních prostředků Regionálního operačního programu Moravskoslezsko (EU a národní zdroje)

Prioritní osa / Oblast podpory	Celková alokace podpory 2007-2013	Alokace podpory 2007		Podané žádosti o podporu		Schválené projekty		Předložené žádosti o platbu		Proplacené prostředky příjemcům		Prostředky předložené k certifikaci	
		v mil. Kč	v mil. Kč	%	v mil. Kč	%	v mil. Kč	%	v mil. Kč	%	v mil. Kč	%	v mil. Kč
-	a	b	b/a	c	c/b	d	d/b	e	e/b	f	f/b	g	g/b
1.1	3 134,4	388,9	12,4	2 040,8	524,8	960,1	246,9	732,7	188,4	673,3	173,1	732,2	188,3
1.2	2 672,9	331,6	12,4	104,0	31,4	0,0	0,0	0,0	0,0	0,0	0,0	0,0	0,0
1.3	2 246,3	278,7	12,4	1 268,3	455,1	0,0	0,0	0,0	0,0	0,0	0,0	0,0	0,0
1.4	653,0	81,0	12,4	11,0	13,6	11,0	13,6	0,0	0,0	0,0	0,0	0,0	0,0
<b>1</b>	<b>8 706,6</b>	<b>1 080,3</b>	<b>12,4</b>	<b>3 424,1</b>	<b>317,0</b>	<b>971,1</b>	<b>89,9</b>	<b>732,7</b>	<b>67,8</b>	<b>673,3</b>	<b>62,3</b>	<b>732,2</b>	<b>67,8</b>
2.1	2 103,4	261,0	12,4	1 862,3	713,6	62,8	24,1	0,0	0,0	0,0	0,0	0,0	0,0
2.2	1 903,2	236,1	12,4	2 392,3	1 013,1	193,2	81,8	0,0	0,0	1,7	0,7	2,1	0,9
2.3	1 349,2	167,4	12,4	269,7	161,1	0,0	0,0	0,0	0,0	0,0	0,0	0,0	0,0
2.4	128,9	16,0	12,4	90,2	564,0	90,2	564,0	15,3	95,4	17,9	112,1	4,6	28,7
<b>2</b>	<b>5 484,7</b>	<b>680,5</b>	<b>12,4</b>	<b>4 614,4</b>	<b>678,1</b>	<b>346,2</b>	<b>50,9</b>	<b>15,3</b>	<b>2,2</b>	<b>19,7</b>	<b>2,9</b>	<b>6,6</b>	<b>1,0</b>
3.1	3 224,6	400,1	12,4	366,3	91,5	0,0	0,0	0,0	0,0	0,0	0,0	0,0	0,0
3.2	1 893,8	235,0	12,4	1 440,8	613,2	301,3	128,2	20,0	8,5	14,2	6,1	4,8	2,0
<b>3</b>	<b>5 118,4</b>	<b>635,1</b>	<b>12,4</b>	<b>1 807,0</b>	<b>284,5</b>	<b>301,3</b>	<b>47,5</b>	<b>20,0</b>	<b>3,2</b>	<b>14,2</b>	<b>2,2</b>	<b>4,8</b>	<b>0,8</b>
4.1	1 508,6	187,2	12,4	4 101,8	2 191,4	359,3	191,9	51,2	27,4	89,1	47,6	91,5	48,9
<b>4</b>	<b>1 508,6</b>	<b>187,2</b>	<b>12,4</b>	<b>4 101,8</b>	<b>2 191,4</b>	<b>359,3</b>	<b>191,9</b>	<b>51,2</b>	<b>27,4</b>	<b>89,1</b>	<b>47,6</b>	<b>91,5</b>	<b>48,9</b>
5.1	696,1	86,4	12,4	297,2	344,1	297,2	344,1	247,1	286,1	235,3	272,5	0,0	0,0
5.2	36,6	4,5	12,4	1,2	26,9	1,2	26,9	0,0	0,0	0,3	5,6	0,3	6,6
<b>5</b>	<b>732,7</b>	<b>90,9</b>	<b>12,4</b>	<b>298,4</b>	<b>328,3</b>	<b>298,4</b>	<b>328,3</b>	<b>247,1</b>	<b>271,8</b>	<b>235,6</b>	<b>259,1</b>	<b>0,3</b>	<b>0,3</b>
<b>ROP MS</b>	<b>21 551,0</b>	<b>2 673,9</b>	<b>12,4</b>	<b>14 245,7</b>	<b>532,8</b>	<b>2 276,3</b>	<b>85,1</b>	<b>1 066,4</b>	<b>39,9</b>	<b>1 031,8</b>	<b>38,6</b>	<b>835,4</b>	<b>31,2</b>

Měnový kurz: 1 EUR = 25,581 CZK - měsíční kurz převzatý z MSC2007

Zdroj: MSC2007 - 5.8.2009

## REGIONÁLNÍ OPERAČNÍ PROGRAM REGIONU SOUDRŽNOSTI JIHOVÝCHOD

Intervence tohoto ROP se zaměří na řešení problému regionu v oblastech podpory regionální a místní dopravní infrastruktury, rozvoje nemotorové dopravy a veřejné linkové dopravy, služeb cestovního ruchu, dalšího rozvoje městského a venkovského prostředí. ROP Jihovýchod je financován z ERDF.

Z územního hlediska budou intervence ROP JV zaměřeny na celý region soudržnosti Jihovýchod, tedy na kraj Vysočina a na Jihomoravský kraj.

Úlohu Řídícího orgánu zastává Regionální rada regionu soudržnosti Jihovýchod se sídlem v Brně. Podrobnější informace jsou uvedeny na internetových stránkách [www.jihovýchod.cz](http://www.jihovýchod.cz).

**Tab. 47 - Struktura Regionálního operačního programu Jihovýchod**

Číslo oblasti podpory	Název prioritní osy/oblasti podpory	% z alokace na program
<b>ROP Jihovýchod</b>		
Prioritní osa 1 – Dostupnost dopravy		
1.1	Rozvoj dopravní infrastruktury v regionu	36,3
1.2	Rozvoj dopravní obslužnosti a veřejné dopravy	4,9
1.3	Obnova vozového parku drážních vozidel hromadné přepravy osob	5,3
1.4	Rozvoj infrastruktury pro nemotorovou dopravu	2,6
Prioritní osa 2 – Rozvoj udržitelného cestovního ruchu		
2.1	Rozvoj infrastruktury pro cestovní ruch	16,2
2.2	Rozvoj služeb v cestovním ruchu	2,9
Prioritní osa 3 – Udržitelný rozvoj měst a venkovských obcí		
3.1	Rozvoj urbanizačních center	11,6
3.2	Rozvoj regionálních středisek	7,1
3.3	Rozvoj a stabilizace venkovských sídel	5,4
3.4	Veřejné služby regionálního významu	4,5
Prioritní osa 4 – Technická pomoc		
4.1	Aktivity spojené s realizací a řízením ROP JV	1,7
4.2	Podpora absorpční kapacity	1,7

### Stav vyhlášených výzev

Řídící orgán na všechny dosud vyhlášené výzvy alokoval celkem téměř 16,7 mld. Kč, což z celkové alokace na operační program představuje cca 85 %.

Řídící orgán vyhlásil výzvy již na všechny oblasti podpory. V současné době je pro žadatele otevřeno celkem 11 výzev (viz. tabulka „Přehled vyhlášených výzev“).

### Přehled plánovaných výzev

Dle harmonogramu plánovaných výzev bude v tomto roce (2. čtvrtletí 2009) otevřena výzva na oblast podpory **1.3 „Obnova vozového parku drážních vozidel hromadné přepravy osob“** (pouze železniční vozidla, indikativní alokace – 240 mil. Kč), pro oblast podpory **2.1 „Rozvoj infrastruktury pro cestovní ruch“** (strategické projekty), **3.2 „Rozvoj regionálních středisek“** a **3.3 „Rozvoj a stabilizace venkovských sídel“** (výzvy zaměřené na broadbandové aktivity). Další výzvy budou vyhlášovány dle harmonogramu výzev na roky 2010-2011, který je také k dispozici na internetových stránkách řídicího orgánu.

Tab. 48 - Přehled vyhlášených výzev Regionálního operačního programu Jihovýchod

Prioritní osa/Oblast podpory	Uzavřené výzvy		Otevřené/aktuální výzvy					Podíl alokace na všechny dosud vyhlášené výzvy k alokaci 2007–2013
	Počet dosud uzavřených výzev	Alokace na uzavřené výzvy (ERDF + SR)	Pořadí vyhlášených výzev	Typ výzvy	Datum zahájení příjmu žádostí	Datum ukončení příjmu žádostí	Alokace na vyhlášené výzvy (ERDF + SR)	
-	-	-	-	-	-	-	-	-
-	a	b	c	d	e	f	g	(b+g)
1.1	1	1 949,6	2	kontinuální	5.5.2008	31.12.2013	196,0	104,2
			3	kontinuální	3.7.2008	31.12.2013	5 262,7	
1.2	2	394,0	3	kolová	4.5.2009	31.8.2009	330,0	95,4
	-	-	4	kolová	29.6.2009	30.9.2009	200,0	
1.3	1	712,0	-	-	-	-	-	69,0
1.4	3	463,0	4	kolová	1.7.2009	30.10.2009	230,0	138,6
<b>1</b>	<b>7</b>	<b>3 518,6</b>	-	-	-	-	<b>6 218,7</b>	<b>101,3</b>
2.1	2	1 328,0	3	kolová	1.6.2009	30.11.2009	420,0	55,2
2.2	2	267,0	3	kolová	1.6.2009	30.9.2009	110,0	67,5
<b>2</b>	<b>4</b>	<b>1 595,0</b>	-	-	-	-	<b>530,0</b>	<b>57,0</b>
3.1	1*	-	2	kontinuální	5.5.2008	31.12.2008	1 200,0	52,9
3.2	2	1 150,0	-	-	-	-	-	82,7
3.3	2	715,0	-	-	-	-	-	67,4
3.4	1	750,0	2	kontinuální	5.5.2008	31.12.2013	312,0	119,6
<b>3</b>	<b>6</b>	<b>2 615,0</b>	-	-	-	-	<b>1 512,0</b>	<b>73,6</b>
4.1	1	91,4	2	kontinuální	5.12.2008	31.12.2013	370,0	92,3
4.2	1	91,4	2	kontinuální	5.12.2008	31.12.2013	130,0	132,8
<b>4</b>	<b>2</b>	<b>182,8</b>	-	-	-	-	<b>500,0</b>	<b>102,4</b>
<b>ROP JV</b>	<b>19</b>	<b>7 911,4</b>	-	-	-	-	<b>8 760,7</b>	<b>85,0</b>

Poznámka:

\* První výzva na oblast podpory 3.1 byla pouze informativní a měla sloužit pro předkládání IPRM vymezenými městy. Na základě předložených IPRM byla vyhlášená druhá výzva se stanovenou alokací.

Zdroj: MSC2007 - 5.8.2009, webové stránky ŘO ROP Jihovýchod

## Realizace ROP

Od počátku realizace operačního programu bylo k datu 5. srpna 2009 podáno 895 projektových žádostí v hodnotě 19,6 mld. Kč a byly uzavřeny smlouvy s 357 příjemci, kteří mohou získat dotaci až ve výši 7,9 mld. Kč. Z celkového počtu podaných projektových žádostí tak uspělo téměř 40 %. Ke stejnému datu bylo na účty příjemcům proplaceno cca 1 354,1 mil. Kč.

Ve srovnání s předchozím měsícem došlo k nárůstu celkového počtu podaných projektových žádostí (z 883 na 895 žádostí). Absorpční kapacita v rámci regionu Jihovýchod se z hlediska podaných projektových žádostí jeví jako dostatečná. Objem finančních prostředků v přijatých projektových žádostech tvoří cca 92,4 % z alokace na operační program na celé programové období.

Stejně jako v případě podaných projektových žádostí vzrostl také počet uzavřených smluv o poskytnutí dotace, tj. počet schválených projektů se zvýšil z 346 na 357. Objem zázavazkovaných finančních prostředků v uzavřených smlouvách převyšuje několikanásobně alokaci roku 2007, což je první krok k tomu, aby bylo splněno pravidlo n+3. Z porovnání objemu zázavazkovaných finančních prostředků a alokace na operační program na celé programové období se dostaneme na hranici 37 %.

Z celkové schválené částky bylo příjemcům proplaceno cca 1 354,1 mil. Kč, tj. cca 51,5 % z alokace na operačních program na rok 2007. Finanční prostředky se proplácí příjemcům po každé ukončené etapě (dodržení tří měsíčního intervalu od poslední žádosti a předložení faktur za nejméně 10 % způsobilých výdajů projektu) a v případě ukončení realizace projektů je lhůta pro proplácení finančních prostředků na účet příjemce přibližně 30 kalendářních dnů. V porovnání s předchozím měsícem opět došlo ke značnému navýšení proplacených finančních prostředků o více než 50 %.

V oblasti podpory **1.1 „Rozvoj dopravní infrastruktury v regionu“** probíhá kontinuální výzva. V průběhu měsíce července bylo podáno devět nových projektových žádostí a byl schválen další projekt. Objem zazávazkovaných finančních prostředků v této oblasti podpory tvoří cca 31 % z alokace na oblast podpory 1.1 na celé programové období. V této oblasti podpory bylo také proplaceno nejvíce finančních prostředků v porovnání s ostatními oblastmi podpory, a to cca 842,7 mil. Kč (cca 88,4 % z alokace na oblast podpory 1.1 na rok 2007).

Další pozitivní nárůst lze sledovat v oblasti, kde jsou předkládány projekty v rámci schválených IPRM. Konkrétně jde o oblast podpory **3.1 „Rozvoj urbanizačních center“**. Zde přibylo pět nových projektových žádostí v hodnotě 175,3 mil. Kč. Celkem je v rámci této oblasti podpory schválena částka ve výši cca 188,5 mil. Kč (cca 62 % z alokace na oblast podpory 3.1 na rok 2007).

Nejvyšší podíl objemu schválených finančních prostředků k alokaci roku 2007 lze sledovat v oblasti podpory **3.4 „Veřejné služby regionálního významu“** (více než sedminásobně převyšuje alokaci 2007). V této oblasti podpory běží kontinuální výzva. Celkem bylo schváleno 22 projektů v hodnotě cca 909 mil. Kč (cca 94,7 % z alokace na oblast podpory 3.4 na celé programové období). V této oblasti podpory se realizují časově náročnější projekty, čemuž odpovídá také podíl proplacených finančních prostředků na alokaci 2007. Ten dosahuje zatím 5 %.

**Tab. 49 - Údaje o projektech Regionálního operačního programu Jihovýchod (EU a národní zdroje)**

Prioritní osa/oblast podpory	Podané žádosti o podporu		Projekty vyřazené z administrace			Projekty ve schvalovacím procesu		Schválené projekty	
	počet	v mil. Kč	počet	podíl	v mil. Kč	počet	v mil. Kč	počet	v mil. Kč
-	od počátku období		od počátku období			aktuální stav		od počátku období	
1.1	61	3 730,0	3	4,9	125,0	17	1 208,1	41	2 396,9
1.2	9	118,5	1	11,1	39,6	0	0,0	8	78,9
1.3	2	767,7	0	0,0	0,0	0	0,0	2	767,7
1.4	28	427,4	8	28,6	195,2	1	17,7	19	214,4
<b>1</b>	<b>100</b>	<b>5 043,6</b>	<b>12</b>	<b>12,0</b>	<b>359,9</b>	<b>18</b>	<b>1 225,8</b>	<b>70</b>	<b>3 457,9</b>
2.1	195	2 773,7	115	59,0	1 824,6	5	261,0	75	688,0
2.2	108	280,4	65	60,2	150,8	1	5,1	42	124,5
<b>2</b>	<b>303</b>	<b>3 054,1</b>	<b>180</b>	<b>59,4</b>	<b>1 975,5</b>	<b>6</b>	<b>266,2</b>	<b>117</b>	<b>812,5</b>
3.1	19	686,5	2	10,5	47,1	12	450,9	5	188,5
3.2	125	4 586,1	64	51,2	3 061,9	2	185,2	59	1 339,0
3.3	314	4 520,1	238	75,8	3 940,2	0	0,0	76	579,9
3.4	25	1 038,1	2	8,0	64,9	1	64,3	22	909,0
<b>3</b>	<b>483</b>	<b>10 830,7</b>	<b>306</b>	<b>63,4</b>	<b>7 114,0</b>	<b>15</b>	<b>700,4</b>	<b>162</b>	<b>3 016,4</b>
4.1	4	436,9	0	0,0	0,0	0	0,0	4	436,9
4.2	5	228,9	1	20,0	74,2	0	0,0	4	154,7
<b>4</b>	<b>9</b>	<b>665,8</b>	<b>1</b>	<b>11,1</b>	<b>74,2</b>	<b>0</b>	<b>0,0</b>	<b>8</b>	<b>591,5</b>
<b>ROP JV</b>	<b>895</b>	<b>19 594,2</b>	<b>499</b>	<b>55,8</b>	<b>9 523,5</b>	<b>39</b>	<b>2 192,4</b>	<b>357</b>	<b>7 878,3</b>

Zdroj: MSC2007 - 5.8.2009

### **Vyřazené projektové žádosti**

Od počátku realizace ROP Jihovýchod došlo k vyřazení 499 projektových žádostí (tzn. oproti minulému měsíci nedošlo k žádné změně) a podíl vyřazených žádostí je zachován na hranici cca 56 %. Tyto projektové žádosti nárokovaly cca 9,5 mld. Kč.

Nejčastějším důvodem pro jejich vyloučení bylo nedosažení minimální bodové hranice při věcném hodnocení projektů (více než 60 % z celkového počtu vyřazených projektových žádostí). Nejvíce projektových žádostí bylo vyloučeno v oblasti podpory **3.3 „Rozvoj a stabilizace venkovských sídel“** (cca 76 %).

Tab. 50 - Údaje o stavu čerpání finančních prostředků Regionálního operačního programu Jihovýchod (EU a národní zdroje)

Prioritní osa / Oblast podpory	Celková alokace podpory 2007-2013		Alokace podpory 2007		Podané žádosti o podporu		Schválené projekty		Předložené žádosti o platbu		Proplacené prostředky příjemcům		Prostředky předložené k certifikaci	
	v mil. Kč		v mil. Kč	%	v mil. Kč	%	v mil. Kč	%	v mil. Kč	%	v mil. Kč	%	v mil. Kč	%
-	a	b	b/a	c	c/b	d	d/b	e	e/b	f	f/b	g	g/b	
1.1	7 685,2	953,5	12,4	3 730,0	391,2	2 396,9	251,4	909,0	95,3	842,7	88,4	540,7	56,7	
1.2	1 047,6	130,0	12,4	118,5	91,2	78,9	60,7	14,4	11,1	13,3	10,2	15,6	12,0	
1.3	1 114,9	138,3	12,4	767,7	555,0	767,7	555,0	227,0	164,1	208,6	150,8	0,0	0,0	
1.4	540,6	67,1	12,4	427,4	637,1	214,4	319,7	14,7	21,9	10,8	16,2	7,1	10,6	
<b>1</b>	<b>10 388,2</b>	<b>1 288,9</b>	<b>12,4</b>	<b>5 043,6</b>	<b>391,3</b>	<b>3 457,9</b>	<b>268,3</b>	<b>1 165,2</b>	<b>90,4</b>	<b>1 075,4</b>	<b>83,4</b>	<b>563,4</b>	<b>43,7</b>	
2.1	3 423,9	424,8	12,4	2 773,7	652,9	688,0	162,0	88,3	20,8	66,3	15,6	42,9	10,1	
2.2	604,2	75,0	12,4	280,4	374,1	124,5	166,1	7,3	9,8	3,6	4,7	2,9	3,8	
<b>2</b>	<b>4 028,1</b>	<b>499,8</b>	<b>12,4</b>	<b>3 054,1</b>	<b>611,1</b>	<b>812,5</b>	<b>162,6</b>	<b>95,7</b>	<b>19,1</b>	<b>69,8</b>	<b>14,0</b>	<b>45,8</b>	<b>9,2</b>	
3.1	2 453,1	304,4	12,4	686,5	225,5	188,5	61,9	5,5	1,8	5,0	1,7	0,0	0,0	
3.2	1 502,9	186,5	12,4	4 586,1	2 459,4	1 339,0	718,1	126,1	67,6	114,2	61,2	75,8	40,6	
3.3	1 147,6	142,4	12,4	4 520,1	3 174,6	579,9	407,3	59,9	42,0	45,7	32,1	33,6	23,6	
3.4	959,7	119,1	12,4	1 038,1	871,8	909,0	763,3	28,4	23,9	6,0	5,0	7,0	5,9	
<b>3</b>	<b>6 063,3</b>	<b>752,3</b>	<b>12,4</b>	<b>10 830,7</b>	<b>1 439,7</b>	<b>3 016,4</b>	<b>401,0</b>	<b>219,9</b>	<b>29,2</b>	<b>170,9</b>	<b>22,7</b>	<b>116,4</b>	<b>15,5</b>	
4.1	540,6	44,7	8,3	436,9	976,9	436,9	976,9	130,1	291,0	31,2	69,7	0,0	0,0	
4.2	180,2	44,7	24,8	228,9	511,9	154,7	345,9	13,1	29,3	6,8	15,2	0,0	0,0	
<b>4</b>	<b>720,8</b>	<b>89,4</b>	<b>12,4</b>	<b>665,8</b>	<b>744,4</b>	<b>591,5</b>	<b>661,4</b>	<b>143,2</b>	<b>160,2</b>	<b>38,0</b>	<b>42,5</b>	<b>0,0</b>	<b>0,0</b>	
<b>ROP JV</b>	<b>21 200,5</b>	<b>2 630,4</b>	<b>12,4</b>	<b>19 594,2</b>	<b>744,9</b>	<b>7 878,3</b>	<b>299,5</b>	<b>1 624,0</b>	<b>61,7</b>	<b>1 354,1</b>	<b>51,5</b>	<b>725,5</b>	<b>27,6</b>	

Měnový kurz: 1 EUR = 25,581 CZK - měsíční kurz převzatý z MSC2007

Zdroj: MSC2007 - 5.8.2009

## REGIONÁLNÍ OPERAČNÍ PROGRAM REGIONU SOUDRŽNOSTI STŘEDNÍ MORAVA

Tento ROP podporuje zajištění efektivní, flexibilní a bezpečné dopravní infrastruktury, zlepšení kvality života v regionu, zajištění kvalitních a dostupných sociálních služeb a zlepšení atraktivnosti regionu z hlediska cestovního ruchu. Regionální operační program Střední Morava je financován z ERDF.

Z územního hlediska budou intervence ROP SM zaměřeny na celý region soudržnosti Střední Morava, tedy na Olomoucký a Zlínský kraj.

Úlohu Řídícího orgánu zastává Regionální rada regionu soudržnosti Střední Morava se sídlem v Olomouci. Podrobnější informace jsou uvedeny na internetových stránkách [www.rr-strednimorava.cz](http://www.rr-strednimorava.cz).

**Tab. 51 - Struktura Regionálního operačního programu Střední Morava**

Číslo oblasti/ podoblasti podpory	Název prioritní osy/oblasti/podoblasti podpory	% z alokace na program
<b>ROP Střední Morava</b>		
<b>Prioritní osa 1 – Doprava</b>		
1.1/1.1.1	Doprava/Silnice II. a III. Třídy	21,8
1.1/1.1.2	Doprava/Letiště	
1.2/1.2.1	Veřejná doprava/Rozvoj integrovaného dopravního systému, přestupní terminály a zastávky	13,9
1.2/1.2.2	Veřejná doprava/Obnova vozidel železnic	
1.2/1.2.3	Veřejná doprava/Obnova drážních vozidel – trolejbusy a tramvaje	
1.2/1.2.4	Veřejná doprava/Obnova vozidel v systému veřejné dopravy	
1.3	Bezmotorová doprava	3,1
<b>Prioritní osa 2 – Integrovaný rozvoj a obnova regionu</b>		
2.1	Rozvoj regionálních center	5,5
2.2/2.2.1	Rozvoj měst/Fyzická revitalizace území	16,9
2.2/2.2.2	Rozvoj měst/Infrastruktura pro rozvoj sociálních služeb	
2.2/2.2.3	Rozvoj měst/Infrastruktura pro rozvoj vzdělávání	
2.2/2.2.4	Rozvoj měst/Infrastruktura pro rozvoj zdravotnictví	
2.2/2.2.5	Rozvoj měst/Infrastruktura pro rozvoj volnočasových aktivit	
2.2/2.2.6	Rozvoj měst/Rozvoj krizové infrastruktury	
2.2/2.2.7	Rozvoj měst/Úpravy infrastruktury s ohledem na integraci marginalizovaných skupin společnosti	
2.2/2.2.8	Rozvoj měst/Rozvoj finančních nástrojů a pilotní projekty	
2.3/2.3.1	Rozvoj venkova/Fyzická revitalizace území	14,6
2.3/2.3.2	Rozvoj venkova/Sociální infrastruktura	
2.4	Podpora podnikání	2,4
<b>Prioritní osa 3 – Cestovní ruch</b>		
3.1	Integrovaný rozvoj cestovního ruchu	4,1
3.2	Veřejná infrastruktura a služby	4,1
3.3/3.3.1	Podnikatelská infrastruktura a služby/ Podnikatelská infrastruktura a služby na území definovaném oblastí podpory 3.1	9,3
3.3/3.3.2	Podnikatelská infrastruktura a služby/ Podnikatelská infrastruktura a služby na území definovaném oblastí podpory 3.2	
3.3/3.3.3	Podnikatelská infrastruktura a služby/ Aquaparky, golfová hřiště, kongresová centra a výstaviště	
3.4	Propagace a řízení	1,1
<b>Prioritní osa 4 – Technická pomoc</b>		
4.1	Podpora řídicích, implementačních a kontrolních úkolů řídicího orgánu	2,2
4.2	Podpora zvyšování absorpční kapacity regionu	1,1

### **Stav vyhlášených výzev**

Řídící orgán na všechny dosud vyhlášené výzvy alokoval celkem cca 7,4 mld. Kč, což z celkové alokace na operační program představuje cca 43,9 %.

Řídící orgán dosud nevyhlásil výzvu na podoblasti podpory **1.1.2 „Letiště“**, **1.2.2 „Obnova vozidel železnic“**, **1.2.3 „Obnova drážních vozidel – trolejbusy a tramvaje“**, **1.2.4 „Obnova vozidel v systému veřejné dopravy“**, **2.2.6 „Rozvoj krizové infrastruktury“**, **2.2.7 „Úpravy infrastruktury s ohledem na integraci marginalizovaných skupin společností“**. Výzvy v těchto podoblastech podpory jsou plánovány až na rok 2010.

V současné době jsou otevřeny dvě výzvy na tématické oblasti podpory 2.1 a 3.1 (viz. tabulka „Přehled vyhlášených výzev“), které budou ukončeny na začátku září 2009.

### **Přehled plánovaných výzev**

Řídící orgán na svých internetových stránkách vyvěsil harmonogram výzev na období 2009 – 2010. Převážná většina výzev bude otevřena v září 2009 (jde např. o podoblasti podpory 1.3, 2.2.2, 2.2.5, oblasti podpory 3.1, 3.3).

### **Realizace ROP**

*Od počátku realizace operačního programu bylo k datu 5. srpna 2009 podáno 662 projektových žádostí v hodnotě 12,9 mld. Kč a byly uzavřeny smlouvy s 377 příjemci, kteří mohou získat dotaci až ve výši cca 6,6 mld. Kč. Dosud tedy uspělo 56,9 % žádostí. Ke stejnému datu bylo příjemcům na jejich účty proplaceno cca 1,2 mld. Kč.*

V meziměsíčním srovnání (červen 2009) byl zaznamenán nepatrný nárůst v počtu podaných projektových žádostí (z 659 na 662 žádostí). Objem finančních prostředků v přijatých projektových žádostech tvoří cca 65,2 % z alokace na operační program na celé programové období.

Počet schválených projektů se opět významně zvýšil (tj. 41 nově podepsaných smluv o poskytnutí dotace). Nyní přesahuje objem schválených finančních prostředků více než dvojnásobně alokaci roku 2007, čímž se zvyšuje pravděpodobnost, že pravidlo n+3 bude splněno. Z pohledu alokace na operační program na celé programové období tvoří částka uvedená ve smlouvách cca 33,5 %.

Z celkové schválené částky bylo příjemcům proplaceno cca 1,2 mld. Kč (tj. cca 51,4 % z alokace na operační program na rok 2007).



Tab. 52 - Přehled vyhlášených výzev Regionálního operačního programu Střední Morava

Prioritní osa/Oblast podpory	Uzavřené výzvy		Otevřené/aktuální výzvy					Podíl alokace na všechny dosud vyhlášené výzvy k alokaci 2007–2013
	Počet dosud uzavřených výzev	Alokace na uzavřené výzvy (ERDF + SR)	Pořadí vyhlášených výzev	Typ výzvy	Datum zahájení příjmu žádostí	Datum ukončení příjmu žádostí	Alokace na vyhlášené výzvy (ERDF + SR) v mil. Kč	
-	-	-	-	-	-	-	-	%
-	a	b	c	d	e	f	g	(b+g)
1.1	1	1 684,2	-	-	-	-	-	59,9
1.1, 1.1.1	1	700,0	-	-	-	-	-	
1.2, 1.2.1	1	350,0	-	-	-	-	-	13,7
1.3	1	140,0	-	-	-	-	-	24,6
<b>1</b>	<b>4</b>	<b>2 874,2</b>	-	-	-	-	-	<b>40,5</b>
2.1	3	770,2	4*	kolová	7.7.2009	4.9.2009	-	75,0
2.2, 2.2.1	1	180,0	-	-	-	-	-	
2.2, 2.2.2	1	140,0	-	-	-	-	-	
2.2, 2.2.3	1	250,0	-	-	-	-	-	26,5
2.2, 2.2.4	1	100,0	-	-	-	-	-	
2.2, 2.2.5	1	150,0	-	-	-	-	-	
2.3, 2.3.1	1	140,0	-	-	-	-	-	
2.3, 2.3.2	1	250,0	-	-	-	-	-	14,6
2.4	1	100,0	-	-	-	-	-	23,1
<b>2</b>	<b>11</b>	<b>2 080,2</b>	-	-	-	-	-	<b>28,7</b>
3.1	8	650,0	9	kolová	7.7.2009	4.9.2009	10,0	88,6
3.2	1	150,0	-	-	-	-	-	20,1
3.3, 3.3.2	1	130,0	-	-	-	-	-	
3.3	1	130,0	-	-	-	-	-	49,0
3.3, 3.3.1	5	570,0	-	-	-	-	-	
3.4	2	110,0	-	-	-	-	-	54,2
<b>3</b>	<b>18</b>	<b>1 740,0</b>	-	-	-	-	<b>10,0</b>	<b>51,7</b>
4.1	-	-	1	kontinuální	6.9.2007	30.6.2015	486,7	111,3
4.2	1	30,0	2	kontinuální	17.12.2007	30.6.2015	181,0	97,9
<b>4</b>	<b>1</b>	<b>30,0</b>	-	-	-	-	<b>667,7</b>	<b>118,8</b>
<b>ROP SM</b>	<b>34</b>	<b>6 724,4</b>	-	-	-	-	<b>677,7</b>	<b>43,9</b>

Poznámka:

\* Tyto výzvy je určena pro předkládání dílčích projektů v rámci schválených IPRM (Olomouc a Zlín). V rámci oblasti podpory 2.1 a této výzvy je pro město Olomouc stanovena alokace ve výši 63,4 mil. Kč a pro město Zlín 476 mil. Kč.

Zdroj: MSC2007 - 5.8.2009, webové stránky ŘO ROP Střední Morava

Tab. 53 - Údaje o projektech ROP Střední Morava (EU a národní zdroje)

Prioritní osa/oblast podpory	Podané žádosti o podporu		Projekty vyřazené z administrace			Projekty ve schvalovacím procesu		Schválené projekty	
	počet	v mil. Kč	počet	podíl	v mil. Kč	počet	v mil. Kč	počet	v mil. Kč
-	od počátku období		od počátku období			aktuální stav		od počátku období	
1.1	56	2 230,0	7	12,5	290,1	1	24,9	48	1 915,0
1.2	17	503,3	5	29,4	31,2	1	219,2	11	252,8
1.3	34	485,9	3	8,8	39,4	0	0,0	31	446,6
<b>1</b>	<b>107</b>	<b>3 219,2</b>	<b>15</b>	<b>14,0</b>	<b>360,6</b>	<b>2</b>	<b>244,2</b>	<b>90</b>	<b>2 614,5</b>
2.1	3	580,9	0	0,0	0,0	3	580,9	0	0,0
2.2	124	2 806,1	69	55,6	1 484,8	14	297,4	41	1 024,0
2.3	214	2 801,7	54	25,2	1 000,6	6	80,2	154	1 720,9
2.4	13	131,9	6	46,2	87,2	1	14,0	6	30,7
<b>2</b>	<b>354</b>	<b>6 320,6</b>	<b>129</b>	<b>36,4</b>	<b>2 572,6</b>	<b>24</b>	<b>972,4</b>	<b>201</b>	<b>2 775,6</b>
3.1	31	697,5	13	41,9	351,4	9	214,0	9	132,1
3.2	30	459,9	12	40,0	207,4	1	19,9	17	232,6
3.3	122	1 877,4	64	52,5	946,9	15	365,5	43	565,0
3.4	8	113,3	0	0,0	0,0	1	8,5	7	104,8
<b>3</b>	<b>191</b>	<b>3 148,2</b>	<b>89</b>	<b>46,6</b>	<b>1 505,7</b>	<b>26</b>	<b>608,0</b>	<b>76</b>	<b>1 034,5</b>
4.1	3	146,8	0	0,0	0,0	0	0,0	3	146,8
4.2	7	59,5	0	0,0	0,0	0	0,0	7	59,5
<b>4</b>	<b>10</b>	<b>206,3</b>	<b>0</b>	<b>0,0</b>	<b>0,0</b>	<b>0</b>	<b>0,0</b>	<b>10</b>	<b>206,3</b>
<b>ROP SM</b>	<b>662</b>	<b>12 894,3</b>	<b>233</b>	<b>35,2</b>	<b>4 439,0</b>	<b>52</b>	<b>1 824,5</b>	<b>377</b>	<b>6 630,8</b>

Zdroj: MSC2007 – 5.8.2009

V průběhu měsíce července bylo nejvíce nových smluv podepsáno v oblasti podpory **2.3 „Rozvoj venkova“**, která drží od počátku realizace operačního programu také prvenství v počtu přijatých projektových žádostí. K 5. srpnu 2009 bylo podepsáno celkem 154 smluv v hodnotě cca 1,7 mld. Kč. Objem zazávkovaných finančních prostředků výrazně převyšuje alokaci roku 2007. Z pohledu alokace na celé programové období schválená částka tvoří cca 59,5 %. V této oblasti bylo příjemcům již proplaceno 188,7 mil. Kč (cca 52,6 % z alokace na oblast podpory 2.3 na rok 2007).

Další změna byla zaznamenána v počtu schválených projektů v případě oblasti podpory **2.2 „Rozvoj měst“**, kde bylo podepsáno 15 nových smluv. Nyní objem schválené dotace představuje cca 30,6 % z alokace na oblast podpory 2.2 na celé programové období. V této oblasti podpory bylo zatím proplaceno cca 62 mil. Kč (cca 15 % z alokace na oblast podpory 2.2 na rok 2007).

První projektové žádosti byly přijaty v oblasti podpory **2.1 „Rozvoj regionálních center“**, kde je dotace čerpána pomocí zpracovaného a schváleného IPRM. Jedna projektová žádost spadá do IPRM Zlín a další dvě jsou součástí IPRM Olomouc. V tuto chvíli se projektové žádosti kontrolují po formální a věcné stránce.

### Vyřazené projektové žádosti

Počet vyřazených projektových žádostí v poměru k celkovým zaregistrovaným žádostem je cca 35 %, což je v porovnání s ostatními operačními programy nižší hranice. Finanční nároky v těchto žádostech dosahovaly výše cca 4,4 mld. Kč.

Nejčastější příčinou vyloučení projektových žádostí (cca 51 % z celkového počtu vyřazených žádostí) bylo nedoporučení projektu k financování vzhledem k alokaci, která byla uvolněna na danou výzvu. Nejvíce projektových žádostí bylo vyloučeno v oblasti podpory **2.2 „Rozvoj měst“** (téměř 56 %).

### **Důležité události**

Dne 2. září 2009 pořádá řídicí orgán Výroční konferenci s názvem „*ROP - finance pro Váš investiční záměr*“ v Olomouci a dne 8. září 2009 ve Zlíně. Hlavním záměrem konference bude informovat účastníky o aktuálním čerpání ROP Střední Morava, dále bude představen nový model hodnocení projektů a bude probíhat diskuse o problémových oblastech v případě přípravy a realizace projektů.

Tab. 54 - Údaje o stavu čerpání finančních prostředků Regionálního operačního programu Střední Morava (EU a národní zdroje)

Prioritní osa / Oblast podpory	Celková alokace podpory 2007-2013	Alokace podpory 2007		Podané žádosti o podporu		Schválené projekty		Předložené žádosti o platbu		Proplacené prostředky příjemcům		Prostředky předložené k certifikaci	
		v mil. Kč	v mil. Kč	%	v mil. Kč	%	v mil. Kč	%	v mil. Kč	%	v mil. Kč	%	v mil. Kč
-	a	b	b/a	c	c/b	d	d/b	e	e/b	f	f/b	g	g/b
1.1	4 306,4	534,3	12,4	2 230,0	417,4	1 915,0	358,4	393,5	73,6	412,0	77,1	139,2	26,1
1.2	2 755,8	341,9	12,4	503,3	147,2	252,8	73,9	2,8	0,8	0,0	0,0	0,0	0,0
1.3	614,1	76,2	12,4	485,9	637,7	446,6	586,1	41,8	54,8	56,9	74,7	23,9	31,4
<b>1</b>	<b>7 676,3</b>	<b>952,4</b>	<b>12,4</b>	<b>3 219,2</b>	<b>338,0</b>	<b>2 614,5</b>	<b>274,5</b>	<b>438,1</b>	<b>46,0</b>	<b>468,9</b>	<b>49,2</b>	<b>163,2</b>	<b>17,1</b>
2.1	1 091,3	135,4	12,4	580,9	429,0	0,0	0,0	0,0	0,0	0,0	0,0	0,0	0,0
2.2	3 344,1	414,9	12,4	2 806,1	676,3	1 024,0	246,8	66,1	15,9	62,4	15,0	30,0	7,2
2.3	2 892,0	358,8	12,4	2 801,7	780,8	1 720,9	479,6	192,9	53,7	188,7	52,6	76,5	21,3
2.4	467,7	58,0	12,4	131,9	227,4	30,7	53,0	9,2	15,8	7,8	13,4	0,7	1,2
<b>2</b>	<b>7 795,0</b>	<b>967,2</b>	<b>12,4</b>	<b>6 320,6</b>	<b>653,5</b>	<b>2 775,6</b>	<b>287,0</b>	<b>268,1</b>	<b>27,7</b>	<b>258,9</b>	<b>26,8</b>	<b>107,3</b>	<b>11,1</b>
3.1	805,2	99,9	12,4	697,5	698,2	132,1	132,2	52,0	52,1	48,6	48,7	22,5	22,5
3.2	805,2	99,9	12,4	459,9	460,3	232,6	232,8	9,8	9,8	7,1	7,1	2,9	2,9
3.3	1 830,1	227,1	12,4	1 877,4	826,8	565,0	248,8	145,7	64,2	115,5	50,9	24,1	10,6
3.4	219,6	27,2	12,4	113,3	416,0	104,8	384,8	5,8	21,5	5,5	20,3	0,0	0,0
<b>3</b>	<b>3 660,1</b>	<b>454,1</b>	<b>12,4</b>	<b>3 148,2</b>	<b>693,2</b>	<b>1 034,5</b>	<b>227,8</b>	<b>213,4</b>	<b>47,0</b>	<b>176,8</b>	<b>38,9</b>	<b>49,5</b>	<b>10,9</b>
4.1	437,4	54,3	12,4	146,8	270,5	146,8	270,5	87,5	161,3	324,7	598,3	0,0	0,0
4.2	215,5	26,7	12,4	59,5	222,6	59,5	222,6	8,6	32,4	31,4	117,6	2,4	8,9
<b>4</b>	<b>652,9</b>	<b>81,0</b>	<b>12,4</b>	<b>206,3</b>	<b>254,7</b>	<b>206,3</b>	<b>254,7</b>	<b>96,2</b>	<b>118,7</b>	<b>356,2</b>	<b>439,7</b>	<b>2,4</b>	<b>2,9</b>
<b>ROP SM</b>	<b>19 784,3</b>	<b>2 454,7</b>	<b>12,4</b>	<b>12 894,3</b>	<b>525,3</b>	<b>6 630,8</b>	<b>270,1</b>	<b>1 015,8</b>	<b>41,4</b>	<b>1 260,7</b>	<b>51,4</b>	<b>322,3</b>	<b>13,1</b>

Měnový kurz: 1 EUR = 25,581 CZK - měsíční kurz převzatý z MSC2007

Zdroj: MSC2007 - 5.8.2009

## REGIONÁLNÍ OPERAČNÍ PROGRAM REGIONU SOUDRŽNOSTI SEVEROVÝCHOD

Tento ROP se soustředí na zkvalitnění dopravní infrastruktury a zlepšení dostupnosti celého území regionu, na rozvoj městských oblastí a zvýšení přitažlivosti venkovských oblastí, rozvoj podnikatelské infrastruktury a na zvyšování kvality služeb v oblasti cestovního ruchu. Regionální operační program Severovýchod je financován z ERDF.

Z územního hlediska budou intervence ROP SV zaměřeny na celý region soudržnosti Severovýchod, tedy na Liberecký, Královehradecký a Pardubický kraj.

Úlohu Řídícího orgánu zastává Regionální rada regionu soudržnosti Severovýchod se sídlem v Hradci Králové. Podrobnější informace jsou uvedeny na internetových stránkách [www.rada-severovycho.cz](http://www.rada-severovycho.cz).

**Tab. 55 - Struktura Regionálního operačního programu Severovýchod**

Číslo oblasti podpory	Název prioritní osy/oblasti podpory	% z alokace na program
<b>ROP Severovýchod</b>		
Prioritní osa 1 – Rozvoj dopravní infrastruktury		
1.1	Rozvoj regionální silniční dopravní infrastruktury	22,5
1.2	Podpora projektů zlepšujících dopravní obslužnost území	12,6
1.3	Rozvoj mezinárodních letišť	1,9
Prioritní osa 2 – Rozvoj městských a venkovských oblastí		
2.1	Rozvoj regionálních center	13,3
2.2	Rozvoj měst	13,9
2.3	Rozvoj venkova	6,8
Prioritní osa 3 – Cestovní ruch		
3.1	Rozvoj základní infrastruktury a doprovodných aktivit v oblasti cestovního ruchu	20,2
3.2	Marketingové a koordinační aktivity v oblasti cestovního ruchu	1,8
Prioritní osa 4 – Rozvoj podnikatelských aktivit		
4.1	Podpora rozvoje infrastruktury pro podnikání	3,4
4.2	Podpora rozvoje spolupráce se středními školami a učilišti, dalšími regionálními vzdělávacími institucemi a úřady práce, rozvoj inovačních aktivit v regionu	0,6
Prioritní osa 5 – Technická pomoc		
5.1	Podpora aktivit spojených s realizací a řízením ROP	2,7
5.2	Podpora absorpční kapacity regionu NUTS II Severovýchod	0,3

### Stav vyhlášených výzev

Řídící orgán na všechny dosud vyhlášené výzvy alokoval celkem cca 9,3 mld. Kč (pouze příspěvek z ERDF), což z celkové alokace na operační program představuje cca 55,6 %.

Řídící orgán dosud nevyhlásil výzvu na oblast podpory **1.3 „Rozvoj mezinárodních letišť“**. V současné době jsou otevřeny tři výzvy. V rámci oblasti podpory **4.1 „Podpora rozvoje infrastruktury pro podnikání“** došlo rozhodnutím Výboru Regionální rady k prodloužení termínu pro předkládání projektů z 18. června na 31. srpna 2009.

### Přehled plánovaných výzev

Dle harmonogramu plánovaných výzev budou dne 3. října 2009 vyhlášeny dvě výzvy, a to na oblasti podpory **3.1 „Rozvoj základní infrastruktury a doprovodných aktivit v oblasti cestovního ruchu“** (předpokládaná alokace: 1 mld. Kč) a **3.2 „Marketingové a koordinační aktivity v oblasti cestovního ruchu“** (předpokládaná alokace: 100 mil. Kč).

Tab. 56 - Přehled vyhlášených výzev Regionálního operačního programu Severovýchod

Prioritní osa/Oblast podpory	Uzavřené výzvy		Otevřené výzvy/aktuální výzvy					Podíl alokace na všechny dosud vyhlášené výzvy k alokaci 2007–2013
	Počet dosud uzavřených výzev	Alokace na uzavřené výzvy (ERDF)	Pořadí vyhlášených výzev	Typ výzvy	Datum zahájení příjmu žádostí	Datum ukončení příjmu žádostí	Alokace na vyhlášené výzvy (ERDF)	
-	-	-	-	-	-	-	v mil. Kč	%
-	a	b	c	d	e	f	g	(b+g)
1.1	2	2 176,1	-	-	-	-	-	57,5
1.2	1	537,3	-	-	-	-	-	25,3
<b>1</b>	<b>3</b>	<b>2 713,4</b>	-	-	-	-	-	<b>43,7</b>
2.1	1*	0,0	2	kontinuální	9.2.2009	13.12.2013	1 498,3	67,3
2.2	2	1 719,5	-	-	-	-	-	73,5
2.3	2	988,3	-	-	-	-	-	86,6
<b>2</b>	<b>5</b>	<b>2 707,8</b>	-	-	-	-	<b>1 498,3</b>	<b>73,7</b>
3.1	1	1 364,2	-	-	-	-	-	40,1
3.2	1	97,9	-	-	-	-	-	33,1
<b>3</b>	<b>2</b>	<b>1 462,1</b>	-	-	-	-	-	<b>39,6</b>
4.1	1	222,3	2**	kolová	23.3.2009	31.8.2009	250,0	82,7
4.2	1	53,5	-	-	-	-	-	53,2
<b>4</b>	<b>2</b>	<b>275,8</b>	-	-	-	-	<b>250,0</b>	<b>78,3</b>
5.1	2	277,4	3	kontinuální	15.4.2009	18.12.2009	100,0	84,6
5.2	1	47,8	-	-	-	-	-	83,1
<b>5</b>	<b>3</b>	<b>325,2</b>	-	-	-	-	<b>100,0</b>	<b>84,4</b>
<b>ROP SV</b>	<b>15</b>	<b>7 484,3</b>	-	-	-	-	<b>1 848,3</b>	<b>55,6</b>

Poznámka:

\* První výzva v oblasti podpory 2.1 byla zaměřena na předkládání IPRM oprávněnými žadateli. V rámci této výzvy nebyla stanovena žádná alokace.

\*\* Výbor Regionální rady prodloužil dobu trvání výzvy pro oblast podpory 4.1 z 18.6. na 31.8.2009.

Zdroj: MSC2007 – 5.8. 2009, webové stránky ŘO ROP Severovýchod

## Realizace ROP

Od počátku realizace operačního programu bylo k datu 5. srpna 2009 podáno 736 projektových žádostí v hodnotě 21,4 mld. Kč a byly uzavřeny smlouvy se 223 příjemci, kteří mohou získat dotaci až do výše 5,2 mld. Kč. Dosud uspělo cca 30 % projektových žádostí. Ke stejnému datu bylo příjemcům proplaceno 1 079,7 mil. Kč.

V porovnání s předchozím měsícem byl zaznamenán nárůst v počtu podaných projektových žádostech. Celkový stav se zvýšil ze 735 na 736 žádostí. Objem finančních prostředků v přijatých projektových žádostech o cca 8,5 % převyšuje alokaci, kterou má řídicí orgán k dispozici na operační program na celé programové období.

Počet schválených projektů se zvýšil na 223 podepsaných smluv o poskytnutí dotace, což znamená, že oproti minulému měsíci bylo uzavřeno 12 nových smluv. Výše dotace přislíbena příjemcům více než dvojnásobně přesahuje alokaci roku 2007. V porovnání s alokací na celé programové období jde o cca 26,3 %.

Z celkové sumy schválených finančních prostředků bylo příjemcům proplaceno cca 1 079,7 mil. Kč (tj. cca 44 % z alokace na operační program na rok 2007). Oproti minulému měsíci byl tedy zaznamenán nárůst v objemu proplacených finančních prostředků o cca 147 mil. Kč.

Oproti předchozímu měsíci byly zaznamenány změny převážně ve schválených projektech. V případě oblasti podpory 1.1 „Rozvoj regionální silniční dopravní infrastruktury“ bylo podepsáno dalších šest smluv o poskytnutí dotace. Současně bylo v této oblasti proplaceno dosud nejvíce finančních prostředků

na účty příjemcům. Konkrétně jde o částku ve výši 394,9 mil. Kč. Tato tvoří cca 71,5 % z alokace na oblast podpory 1.1 na rok 2007.

Další smlouvy byly v průběhu měsíce července podepsány s příjemci v oblasti podpory **2.2 „Rozvoj měst“**. Dosud byla v této oblasti podpory zazávazkovaná dotace ve výši cca 1,4 mld. Kč (cca 52 % z alokace na oblast podpory 2.2 na celé programové období). Nicméně z hlediska pravidla n+3 je mnohem důležitější údaj o objemu proplacených finančních prostředků. U oblasti podpory 2.2 bylo proplaceno 117,5 mil. Kč, což je cca 34,4 % z alokace na oblast podpory 2.2 na rok 2007.

**Tab. 57 - Údaje o projektech Regionálního operačního programu Severovýchod (EU a národní zdroje)**

Prioritní osa/oblast podpory	Podané žádosti o podporu		Projekty vyřazené z administrace			Projekty ve schvalovacím procesu		Schválené projekty	
	počet	v mil. Kč	počet	Podíl	v mil. Kč	počet	v mil. Kč	počet	v mil. Kč
-	od počátku období		od počátku období			aktuální stav		od počátku období	
1.1	51	2 396,6	3	5,9	240,5	7	894,5	41	1 261,6
1.2	23	891,8	5	21,7	156,2	5	292,1	13	443,5
1.3	0	0,0	0	0,0	0,0	0	0,0	0	0,0
<b>1</b>	<b>74</b>	<b>3 288,4</b>	<b>8</b>	<b>10,8</b>	<b>396,7</b>	<b>12</b>	<b>1 186,6</b>	<b>54</b>	<b>1 705,1</b>
2.1	5	657,8	0	0,0	0,0	5	657,8	0	0,0
2.2	169	7 347,7	103	60,9	4 422,5	37	1 495,7	29	1 429,5
2.3	268	5 259,1	167	62,3	3 726,8	67	1 125,2	34	407,2
<b>2</b>	<b>442</b>	<b>13 264,6</b>	<b>270</b>	<b>61,1</b>	<b>8 149,2</b>	<b>109</b>	<b>3 278,7</b>	<b>63</b>	<b>1 836,7</b>
3.1	135	4 065,2	87	64,4	2 792,9	1	34,8	47	1 237,5
3.2	28	242,7	13	46,4	152,2	0	0,0	15	90,5
<b>3</b>	<b>163</b>	<b>4 307,9</b>	<b>100</b>	<b>61,3</b>	<b>2 945,1</b>	<b>1</b>	<b>34,8</b>	<b>62</b>	<b>1 328,0</b>
4.1	11	264,6	2	18,2	57,7	6	171,0	3	35,8
4.2	16	63,7	3	18,8	23,4	2	8,9	11	31,3
<b>4</b>	<b>27</b>	<b>328,3</b>	<b>5</b>	<b>18,5</b>	<b>81,2</b>	<b>8</b>	<b>179,9</b>	<b>14</b>	<b>67,2</b>
5.1	29	194,4	0	0,0	0,0	0	0,0	29	194,4
5.2	1	56,3	0	0,0	0,0	0	0,0	1	56,3
<b>5</b>	<b>30</b>	<b>250,7</b>	<b>0</b>	<b>0,0</b>	<b>0,0</b>	<b>0</b>	<b>0,0</b>	<b>30</b>	<b>250,7</b>
<b>ROP SV</b>	<b>736</b>	<b>21 439,8</b>	<b>383</b>	<b>52,0</b>	<b>11 572,2</b>	<b>130</b>	<b>4 680,0</b>	<b>223</b>	<b>5 187,6</b>

Zdroj: MSC2007 - 5.8.2009

### Vyřazené projektové žádosti

Počet vyřazených projektových žádostí se v průběhu měsíce července nezměnil. V poměru k celkovým zaregistrovaným žádostem jde o cca 52 %. Finanční objem vázaný ve vyřazených projektových žádostech dosahuje cca 11,5 mld. Kč.

### Důležité události

Řídící orgán přistoupil k zefektivnění administrativního procesu v rámci zrychlení dotačních plateb. K žádostem o platbu, které žadatelé podávají na Úřad Regionální rady, může být předložena oproti předchozí praxi neuhrazená faktura. Poté proběhne kontrola celé žádosti a pokud řídicí orgán neshledá nedostatky, vyzve příjemce, aby dodavateli proplatil fakturu. Následně na to řídicí orgán zkontroluje výpis z účtu a požadovanou částku uhradí příjemci.

Tab. 58 - Údaje o stavu čerpání finančních prostředků Regionálního operačního programu Severovýchod (EU a národní zdroje)

Prioritní osa / Oblast podpory	Celková alokace podpory 2007-2013		Alokace podpory 2007		Podané žádosti o podporu		Schválené projekty		Předložené žádosti o platbu		Proplacené prostředky příjemcům		Prostředky předložené k certifikaci	
	v mil. Kč		v mil. Kč	%	v mil. Kč	%	v mil. Kč	%	v mil. Kč	%	v mil. Kč	%	v mil. Kč	%
-	a	b	b/a	c	c/b	d	d/b	e	e/b	f	f/b	g	g/b	
1.1	4 450,4	552,2	12,4	2 396,6	434,0	1 261,6	228,5	447,0	81,0	394,9	71,5	393,0	71,2	
1.2	2 493,9	309,4	12,4	891,8	288,2	443,5	143,3	32,8	10,6	78,8	25,5	63,5	20,5	
1.3	365,6	45,3	12,4	0,0	0,0	0,0	0,0	0,0	0,0	0,0	0,0	0,0	0,0	
<b>1</b>	<b>7 309,9</b>	<b>907,0</b>	<b>12,4</b>	<b>3 288,4</b>	<b>362,6</b>	<b>1 705,1</b>	<b>188,0</b>	<b>479,8</b>	<b>52,9</b>	<b>473,7</b>	<b>52,2</b>	<b>456,6</b>	<b>50,3</b>	
2.1	2 619,8	325,1	12,4	657,8	202,4	0,0	0,0	0,0	0,0	0,0	0,0	0,0	0,0	
2.2	2 753,9	341,7	12,4	7 347,7	2 150,4	1 429,5	418,4	189,5	55,5	117,5	34,4	73,1	21,4	
2.3	1 343,4	166,7	12,4	5 259,1	3 155,2	407,2	244,3	54,6	32,8	48,4	29,1	32,3	19,4	
<b>2</b>	<b>6 717,1</b>	<b>833,4</b>	<b>12,4</b>	<b>13 264,6</b>	<b>1 591,6</b>	<b>1 836,7</b>	<b>220,4</b>	<b>244,2</b>	<b>29,3</b>	<b>165,9</b>	<b>19,9</b>	<b>105,4</b>	<b>12,6</b>	
3.1	3 998,7	496,1	12,4	4 065,2	819,4	1 237,5	249,4	326,1	65,7	280,9	56,6	144,0	29,0	
3.2	347,7	43,1	12,4	242,7	562,5	90,5	209,7	11,8	27,3	9,5	21,9	3,4	7,9	
<b>3</b>	<b>4 346,4</b>	<b>539,3</b>	<b>12,4</b>	<b>4 307,9</b>	<b>798,8</b>	<b>1 328,0</b>	<b>246,3</b>	<b>337,9</b>	<b>62,7</b>	<b>290,3</b>	<b>53,8</b>	<b>147,4</b>	<b>27,3</b>	
4.1	671,7	83,3	12,4	264,6	317,5	35,8	43,0	4,6	5,5	8,1	9,8	9,6	11,5	
4.2	118,5	14,7	12,4	63,7	432,8	31,3	213,0	7,9	53,5	6,9	47,1	3,7	24,9	
<b>4</b>	<b>790,3</b>	<b>98,0</b>	<b>12,4</b>	<b>328,3</b>	<b>334,8</b>	<b>67,2</b>	<b>68,5</b>	<b>12,5</b>	<b>12,7</b>	<b>15,1</b>	<b>15,4</b>	<b>13,2</b>	<b>13,5</b>	
5.1	525,0	65,1	12,4	194,4	298,5	194,4	298,5	131,0	201,1	130,8	200,8	2,8	4,3	
5.2	67,7	8,4	12,4	56,3	669,5	56,3	669,5	4,6	55,1	3,9	46,8	0,8	10,0	
<b>5</b>	<b>592,7</b>	<b>73,5</b>	<b>12,4</b>	<b>250,7</b>	<b>340,9</b>	<b>250,7</b>	<b>340,9</b>	<b>135,6</b>	<b>184,4</b>	<b>134,7</b>	<b>183,2</b>	<b>3,7</b>	<b>5,0</b>	
<b>ROP SV</b>	<b>19 756,3</b>	<b>2 451,2</b>	<b>12,4</b>	<b>21 439,8</b>	<b>874,7</b>	<b>5 187,6</b>	<b>211,6</b>	<b>1 209,9</b>	<b>49,4</b>	<b>1 079,7</b>	<b>44,0</b>	<b>726,3</b>	<b>29,6</b>	

Měnový kurz: 1 EUR = 25,581 CZK - měsíční kurz převzatý z MSC2007

Zdroj: MSC2007 - 5.8.2009



## REGIONÁLNÍ OPERAČNÍ PROGRAM REGIONU SOUDRŽNOSTI JIHOZÁPAD

Tento ROP je zaměřen na zlepšení dopravní dostupnosti obcí a měst regionu, rozvoj infrastruktury veřejné hromadné dopravy regionu, zvyšování kvality života obyvatel v oblastech vzdělávání, sociálních služeb a zdravotnické péče či využití kulturního dědictví k rozvoji cestovního ruchu. Regionální operační program Jihozápad je financován z ERDF.

Z územního hlediska budou intervence ROP JZ zaměřeny na celý region soudržnosti Jihozápad, tedy na Plzeňský a Jihočeský kraj.

Úlohu Řídícího orgánu zastává Regionální rada regionu soudržnosti Jihozápad se sídlem v Českých Budějovicích. Podrobnější informace jsou uvedeny na internetových stránkách [www.rr-jihozapad.cz](http://www.rr-jihozapad.cz).

**Tab. 59 - Struktura Regionálního operačního programu Jihozápad**

Číslo oblasti podpory	Název prioritní osy/oblasti podpory	% z alokace na program
<b>ROP Jihozápad</b>		
Prioritní osa 1 – Dostupnost center		
1.1	Modernizace regionální silniční sítě	30,7
1.2	Rozvoj infrastruktury pro veřejnou dopravu	0,9
1.3	Modernizace vozového parku veřejné dopravy	3,6
1.4	Rozvoj regionálních letišť	3,1
1.5	Rozvoj místních komunikací	6,2
Prioritní osa 2 – Stabilizace a rozvoj měst a obcí		
2.1	Integrované projekty rozvojových center	6,6
2.2	Rozvojové projekty spádových center	5,6
2.3	Revitalizace částí měst a obcí	3,4
2.4	Rozvoj infrastruktury základního, středního a vyššího odborného školství	5,3
2.5	Rozvoj infrastruktury pro sociální integraci	4,1
2.6	Rozvoj zdravotnické péče	7,5
Prioritní osa 3 – Rozvoj cestovního ruchu		
3.1	Rozvoj infrastruktury cestovního ruchu	13,6
3.2	Revitalizace památek a využití kulturního dědictví v rozvoji cestovního ruchu	5,2
3.3	Rozvoj služeb cestovního ruchu, marketingu a produktů cestovního ruchu	1,2
Prioritní osa 4 – Technická pomoc		
4.1	Podpora řídicích, implementačních a kontrolních úkolů řídicího orgánu	2,8
4.2	Podpora zvyšování absorpční kapacity regionu	0,2

### Stav vyhlášených výzev

Řídící orgán na všechny dosud vyhlášené výzvy alokoval celkem cca 14,6 mld. Kč, což z celkové alokace na operační program představuje cca 84,1 %.

Řídící orgán ROP Jihozápad vyhlásil výzvy již na všechny oblasti podpory. Jako první z ROP vyhlásil také výzvu na tzv. PPP projekty, které mohou realizovat oprávnění žadatelé v **oblastech podpory 1.2, 2.2 a 3.1**. Jedná se o projekty, které budou realizované formou partnerství veřejného a soukromého sektoru.

V současné době je otevřeno celkem devět výzev, které budou uzavírány převážně do konce září 2009 (viz. tabulka „Přehled vyhlášených výzev“).

### Přehled plánovaných výzev

Do konce roku 2009 řídicí orgán zatím nechystá vyhlásit žádné nové výzvy. Další výzvy, dle orientačního harmonogramu dostupného na internetových stránkách řídicího orgánu, budou vyhlášené na začátku roku 2010. Ve většině případů již bude nabídnuta žadatelům alokace roku 2012-2013.

Tab. 60 - Přehled vyhlášených výzev Regionálního operačního programu Jihozápad

Prioritní osa/Oblast podpory	Uzavřené výzvy		Otevřené /aktuální výzvy					Podíl alokace na všechny dosud vyhlášené výzvy k alokaci 2007–2013
	Počet dosud uzavřených výzev	Alokace na uzavřené výzvy (ERDF+SR)	Pořadí vyhlášených výzev	Typ výzvy	Datum zahájení příjmu žádostí	Datum ukončení příjmu žádostí	Alokace na vyhlášené výzvy (ERDF+SR)	
-	-	-	-	-	-	-	v mil. Kč	%
-	a	b	c	d	e	f	g	(b+g)
1.1	4	4 081,8	-	-	-	-	-	77,1
1.2	3	134,9	-	-	-	-	-	91,4
	-	-	4	kolová	27.3.2009	30.9.2009	5,4	
1.3	-	-	1	kolová	29.5.2009	30.9.2009	209,2	34,1
1.4	1	16,6	-	-	-	-	-	3,1
1.5	3	933,6	-	-	-	-	-	86,9
<b>1</b>	<b>11</b>	<b>5 166,9</b>	-	-	-	-	<b>214,6</b>	<b>70,1</b>
2.1	1	1 143,7	2*	kontinuální	4.11.2008	28.6.2013	-	100,0
2.2	2	603,6	3	kolová	27.3.2009	30.9.2009	30,0	93,4
	-	-	4	kolová	27.3.2009	30.9.2009	270,0	
2.3	2	362,2	3	kolová	27.3.2009	30.9.2009	198,7	96,6
2.4	3	830,2	-	-	-	-	-	91,0
2.5	3	737,8	-	-	-	-	-	104,3
2.6	3	1 426,4	-	-	-	-	-	110,2
<b>2</b>	<b>14</b>	<b>5 103,9</b>	-	-	-	-	<b>498,7</b>	<b>99,9</b>
3.1	5	1 930,7	6	kolová	27.3.2009	30.9.2009	50,0	84,4
3.2	3	791,7	-	-	-	-	-	88,3
3.3	3	184,6	-	-	-	-	-	89,2
<b>3</b>	<b>11</b>	<b>2 907,0</b>	-	-	-	-	<b>50,0</b>	<b>85,7</b>
4.1	-	-	1	kontinuální	24.9.2007	30.6.2013	495,7	93,6
4.2	-	-	1	kontinuální	24.9.2007	30.6.2013	123,9	283,5
<b>4</b>	-	-	-	-	-	-	<b>619,6</b>	<b>108,1</b>
<b>ROP JZ</b>	<b>36</b>	<b>13 177,8</b>	-	-	-	-	<b>1 382,9</b>	<b>84,1</b>

Poznámka:

\* V pořadí 2. výzva na oblast podpory 2.1 je zaměřena na předkládání dílčích projektů schválených IPRM.

Zdroj: MSC2007 – 5.8. 2009, webové stránky ŘO ROP Jihozápad

## Realizace ROP

Od počátku realizace operačního programu bylo k datu 5. srpna 2009 podáno 2 009 projektových žádostí v hodnotě téměř 33,7 mld. Kč a byly uzavřeny smlouvy s 335 příjemci, kteří mohou získat dotaci až ve výši 4,6 mld. Kč. Z celkového počtu podaných projektových žádostí tak uspělo téměř 17 %. Ke stejnému datu bylo proplaceno příjemcům na jejich účty 523,2 mil. Kč.

Po velké 5. vlně výzev, která byla ukončena ke konci června, byly i v průběhu července přijaty další projektové žádosti. Oproti předchozímu měsíci byl zaznamenán mírnější nárůst v počtu přijatých projektových žádostí, a to o 31 žádostí. V současné době jsou stále otevřeny některé výzvy a lze očekávat, že počet podaných projektových žádostí se bude v následujících měsících zvyšovat. Objem finančních prostředků v přijatých projektových žádostech o cca 80,6 % převyšuje alokaci, kterou má řídicí orgán k dispozici na operační program na celé programové období. Nadměrný počet podaných projektových žádostí je ovlivněn také dosavadní alokací, protože řídicí orgán na výzvy alokoval cca 14,6 mld. Kč (tj. cca 84 % z alokace na operační program na celé programové období) a také dostatečným zájmem o dotaci ze strany žadatelů.

Počet schválených projektů se v průběhu měsíce července nezměnil a ustálil se na počtu 335 podepsaných smluv o poskytnutí dotace. Výše dotace přislíbena příjemcům tvoří cca 25 % z alokace na operační program na celé programové období.

Příjemcům bylo dosud proplaceno cca 523,2 mil. Kč, to znamená cca 22,6 % z alokace na operační program na rok 2007, což je v porovnání s ostatními ROP nižší hodnota.

Oproti minulému měsíci byl nejvyšší počet projektových žádostí zaregistrován v oblasti podpory **1.5 „Rozvoj místních komunikací“**, která drží nadále prvenství i v porovnání s ostatními oblastmi podpory. Celkem je registrováno 432 projektových žádostí v hodnotě cca 4,4 mld. Kč. Z tohoto počtu bylo schváleno ke dni 5. srpna 2009 cca 13 % žádostí. Schválená částka několikanásobně převyšuje alokaci roku 2007. Z hlediska proplacených finančních prostředků bylo příjemcům na účty převedeno cca 85,2 mil. Kč (cca 59,1 % z alokace na oblast podpory 1.5 na rok 2007).

Další projektové žádosti byly přijaty v průběhu měsíce července v rámci **3. prioritní osy „Rozvoj cestovního ruchu“**. Konkrétně jde o čtyři projektové žádosti v oblasti podpory **3.1 „Rozvoj infrastruktury cestovního ruchu“**, dvě žádosti v oblasti podpory **3.2 „Revitalizace památek a využití kulturního dědictví v rozvoji cestovního ruchu“** a jedna žádost v oblasti podpory **3.3 „Rozvoj služeb cestovního ruchu, marketingu a produktů cestovního ruchu“**. Schválená finanční dotace v rámci **3. prioritní osy** více než dvojnásobně převyšuje alokaci roku 2007. Na účty příjemců bylo již převedeno téměř 130 mil. Kč v rámci 3. prioritní osy (cca 28 % z alokace na rok 2007).

**Tab. 61 - Údaje o projektech Regionálního operačního programu Jihozápad (EU a národní zdroje)**

Prioritní osa/oblast podpory	Podané žádosti o podporu		Projekty vyřazené z administrace			Projekty ve schvalovacím procesu		Schválené projekty	
	počet	v mil. Kč	Počet	podíl	v mil. Kč	počet	v mil. Kč	Počet	v mil. Kč
-	od počátku období		od počátku období			aktuální stav		od počátku období	
1.1	31	2 649,6	2	6,5	372,0	11	1 223,1	18	1 054,5
1.2	34	174,7	2	5,9	5,6	14	102,5	18	66,6
1.3	0	0,0	0	0,0	0,0	0	0,0	0	0,0
1.4*	1	0,0	0	0,0	0,0	0	0,0	1	0,0
1.5	432	4 435,6	207	47,9	2 044,7	168	1 933,6	57	457,4
<b>1</b>	<b>498</b>	<b>7 259,9</b>	<b>211</b>	<b>42,4</b>	<b>2 422,3</b>	<b>193</b>	<b>3 259,1</b>	<b>94</b>	<b>1 578,5</b>
2.1	7	424,8	1	14,3	129,9	6	294,9	0	0,0
2.2	50	1 392,8	28	56,0	878,9	1	69,2	21	444,8
2.3	120	1 678,7	92	76,7	1 387,5	0	0,0	28	291,2
2.4	334	5 282,4	181	54,2	2 622,7	119	2 188,3	34	471,5
2.5	192	2 752,5	103	53,6	1 314,4	67	1 140,4	22	297,8
2.6	94	3 133,8	29	30,9	720,0	46	2 047,0	19	366,7
<b>2</b>	<b>797</b>	<b>14 665,1</b>	<b>434</b>	<b>54,5</b>	<b>7 053,4</b>	<b>239</b>	<b>5 739,6</b>	<b>124</b>	<b>1 872,0</b>
3.1	411	8 300,4	243	59,1	4 469,5	125	3 109,8	43	721,2
3.2	149	2 776,6	48	32,2	845,3	65	1 696,9	36	234,4
3.3	147	509,7	75	51,0	246,0	40	168,6	32	95,1
<b>3</b>	<b>707</b>	<b>11 586,7</b>	<b>366</b>	<b>51,8</b>	<b>5 560,8</b>	<b>230</b>	<b>4 975,2</b>	<b>111</b>	<b>1 050,7</b>
4.1	3	129,6	0	0,0	0,0	0	0,0	3	129,6
4.2	4	38,1	1	25,0	29,0	0	0,0	3	9,1
<b>4</b>	<b>7</b>	<b>167,7</b>	<b>1</b>	<b>14,3</b>	<b>29,0</b>	<b>0</b>	<b>0,0</b>	<b>6</b>	<b>138,7</b>
<b>ROP JZ</b>	<b>2 009</b>	<b>33 679,4</b>	<b>1 012</b>	<b>50,4</b>	<b>15 065,5</b>	<b>662</b>	<b>13 974,0</b>	<b>335</b>	<b>4 639,9</b>

Zdroj: MSC2007 - 5.8.2009

Poznámka: \* V případě jednoho projektu u oblasti podpory 1.4 není uvedena finanční částka z důvodu rozdílné metodiky načítání dat do sestav.

### Vyřazené projektové žádosti

V regionálním operačním programu Jihozápad bylo vyřazeno cca 50 % ze všech zaregistrovaných projektových žádostí. V rámci těchto žádostí bylo požadováno cca 15 mld. Kč.

Počet vyřazených projektových žádostí se v průběhu měsíce července zvýšil (dalších 15 vyřazených žádostí). Nejčastější příčinou vyloučení projektových žádostí je nedoporučení žádosti k financování vzhledem k alokacím, které jsou uvolněné na danou výzvu.

Tab. 62 - Údaje o stavu čerpání finančních prostředků Regionálního operačního programu Jihozápad (EU a národní zdroje)

Prioritní osa / Oblast podpory	Celková alokace podpory 2007-2013		Alokace podpory 2007		Podané žádosti o podporu		Schválené projekty		Předložené žádosti o platbu		Proplacené prostředky příjemcům		Prostředky předložené k certifikaci	
	v mil. Kč		v mil. Kč	%	v mil. Kč	%	v mil. Kč	%	v mil. Kč	%	v mil. Kč	%	v mil. Kč	%
-	a	b	b/a	c	c/b	d	d/b	e	e/b	f	f/b	g	g/b	
1.1	5 726,0	710,4	12,4	2 649,6	372,9	1 054,5	148,4	52,7	7,4	48,4	6,8	56,9	8,0	
1.2	166,0	20,6	12,4	174,7	848,3	66,6	323,3	0,4	2,0	0,4	1,9	0,0	0,0	
1.3	663,9	82,4	12,4	0,0	0,0	0,0	0,0	0,0	0,0	0,0	0,0	0,0	0,0	
1.4	580,9	72,1	12,4	0,0	0,0	0,0	0,0	0,0	0,0	0,0	0,0	0,0	0,0	
1.5	1 161,8	144,1	12,4	4 435,6	3 077,1	457,4	317,3	94,8	65,8	85,2	59,1	86,6	60,1	
<b>1</b>	<b>8 298,6</b>	<b>1 029,6</b>	<b>12,4</b>	<b>7 259,9</b>	<b>705,1</b>	<b>1 578,5</b>	<b>153,3</b>	<b>147,9</b>	<b>14,4</b>	<b>133,9</b>	<b>13,0</b>	<b>143,6</b>	<b>13,9</b>	
2.1	1 236,4	153,4	12,4	424,8	276,9	0,0	0,0	0,0	0,0	0,0	0,0	0,0	0,0	
2.2	1 046,4	143,8	13,7	1 392,8	968,5	444,8	309,3	50,5	35,1	46,4	32,3	1,6	1,1	
2.3	627,9	86,3	13,7	1 678,7	1 945,5	291,2	337,4	55,3	64,1	45,1	52,3	13,8	16,0	
2.4	986,1	127,8	13,0	5 282,4	4 132,2	471,5	368,8	32,8	25,7	18,5	14,4	13,9	10,9	
2.5	764,8	112,8	14,7	2 752,5	2 440,2	297,8	264,0	19,2	17,1	12,1	10,8	14,3	12,7	
2.6	1 399,2	127,8	9,1	3 133,8	2 451,4	366,7	286,9	20,5	16,1	18,7	14,6	2,0	1,6	
<b>2</b>	<b>6 060,8</b>	<b>752,0</b>	<b>12,4</b>	<b>14 665,1</b>	<b>1 950,2</b>	<b>1 872,0</b>	<b>248,9</b>	<b>178,4</b>	<b>23,7</b>	<b>140,8</b>	<b>18,7</b>	<b>45,6</b>	<b>6,1</b>	
3.1	2 536,2	314,7	12,4	8 300,4	2 637,8	721,2	229,2	136,1	43,3	112,2	35,6	88,3	28,1	
3.2	969,7	120,3	12,4	2 776,6	2 307,7	234,4	194,8	10,3	8,6	8,8	7,3	2,7	2,2	
3.3	223,8	27,8	12,4	509,7	1 835,7	95,1	342,7	10,6	38,2	8,9	32,1	4,4	15,9	
<b>3</b>	<b>3 729,7</b>	<b>462,8</b>	<b>12,4</b>	<b>11 586,7</b>	<b>2 503,8</b>	<b>1 050,7</b>	<b>227,1</b>	<b>157,1</b>	<b>33,9</b>	<b>129,9</b>	<b>28,1</b>	<b>95,4</b>	<b>20,6</b>	
4.1	447,6	55,5	12,4	129,6	233,4	129,6	233,4	160,3	288,7	113,9	205,1	53,8	96,9	
4.2	111,9	13,9	12,4	38,1	274,4	9,1	65,5	8,8	63,1	4,7	33,6	1,9	13,7	
<b>4</b>	<b>559,5</b>	<b>69,4</b>	<b>12,4</b>	<b>167,7</b>	<b>241,6</b>	<b>138,7</b>	<b>199,8</b>	<b>169,1</b>	<b>243,6</b>	<b>118,6</b>	<b>170,8</b>	<b>55,7</b>	<b>80,3</b>	
<b>ROP JZ</b>	<b>18 648,6</b>	<b>2 313,8</b>	<b>12,4</b>	<b>33 679,4</b>	<b>1 455,6</b>	<b>4 639,9</b>	<b>200,5</b>	<b>652,5</b>	<b>28,2</b>	<b>523,2</b>	<b>22,6</b>	<b>340,3</b>	<b>14,7</b>	

Měnový kurz: 1 EUR = 25,581 CZK - měsíční kurz převzatý z MSC2007

Zdroj: MSC2007 - 5.8.2009

## REGIONÁLNÍ OPERAČNÍ PROGRAM REGIONU SOUDRŽNOSTI STŘEDNÍ ČECHY

Finanční podpora v rámci tohoto ROP je zaměřena na rozvoj regionální dopravní infrastruktury, zvýšení atraktivity regionu a návštěvnosti turistů, zlepšení kvality života ve městech i na venkově prostřednictvím úpravy veřejných prostranství a zkvalitněním veřejných služeb. Program je financován z ERDF.

Z územního hlediska budou intervence ROP SČ zaměřeny na celý region soudržnosti Střední Čechy.

Úlohu řídicího orgánu zastává Regionální rada regionu soudržnosti Střední Čechy se sídlem v Praze. Podrobnější informace jsou uvedeny na internetových stránkách [www.ropstrednicechy.cz](http://www.ropstrednicechy.cz).

**Tab. 63 - Struktura regionálního operačního programu Střední Čechy**

Číslo oblasti podpory	Název prioritní osy/oblasti podpory	% z alokace na program
<b>ROP Střední Čechy</b>		
Prioritní osa 1 – Doprava		
1.1	Regionální dopravní infrastruktura	31,2
1.2	Udržitelné formy veřejné dopravy	10,4
Prioritní osa 2 – Cestovní ruch		
2.1	Podnikatelská infrastruktura a služby cestovního ruchu	5,4
2.2	Veřejná infrastruktura a služby cestovního ruchu	10,8
2.3	Propagace a řízení turistických destinací Středočeského kraje	1,8
Prioritní osa 3 – Integrovaný rozvoj území		
3.1	Rozvoj regionálních center	7,4
3.2	Rozvoj měst	18,5
3.3	Rozvoj venkova	11,1
Prioritní osa 4 – Technická pomoc		
4.1	Řízení, kontrola, monitorování a hodnocení programu	1,9
4.2	Informovanost a publicita programu	0,5
4.3	Zvýšení absorpční kapacity	1,0

### Stav vyhlášených výzev

Řídicí orgán dosud na výzvy alokoval celkem cca 9,2 mld. Kč (cca 64,6 % z alokace na operační program na celé programové období).

Řídicí orgán vyhlásil výzvy na všechny oblasti podpory. Ve sledovaném období byla vyhlášena další vlna výzev (viz. tabulka „Přehled vyhlášených výzev“), která bude ukončena 15. září 2009. Žadatelé tak mohou v tuto chvíli předkládat projekty, které jsou zaměřené na rozvoj dopravní infrastruktury, cestovního ruchu (vyjma podpory cyklostezek) a na fyzickou revitalizaci měst a venkova.

### Přehled plánovaných výzev

Řídicí orgán plánuje v závěru roku 2009 (15. listopadu 2009) vyhlásit ještě další výzvy. Tentokrát se bude jednat o výzvy v oblasti podpory **2.2 „Veřejná infrastruktura a služby cestovního ruchu“** (zaměření: pouze cyklostezky, indikativní alokace: 100 mil. Kč), **3.2 „Rozvoj měst“** (zaměření: mateřské školy, základní školy, střední školy a jiné, volno-časové aktivity, indikativní alokace: 150 mil. Kč) a **3.3 „Rozvoj venkova“** (zaměření: mateřské školy, základní školy, střední školy a jiné, volno-časové aktivity, indikativní alokace: 135 mil. Kč).

Tab. 64 - Přehled vyhlášených výzev Regionálního operačního programu Střední Čechy

Prioritní osa/Oblast podpory	Uzavřené výzvy		Otevřené výzvy/aktuální výzvy					Podíl alokace na všechny dosud vyhlášené výzvy k alokaci 2007–2013
	Počet dosud uzavřených výzev	Alokace na uzavřené výzvy (ERDF+SR)	Pořadí vyhlášených výzev	Typ výzvy	Datum zahájení příjmu žádostí	Datum ukončení příjmu žádostí	Alokace na vyhlášené výzvy (ERDF+SR)	
-	-	-	-	-	-	-	v mil. Kč	%
-	a	b	c	d	e	f	g	(b+g)
1.1	7	2 197,5	8	kolová	15.7.2009	15.9.2009	500,0	60,5
1.2	3	480,3	-	-	-	-	-	32,3
	<b>10</b>	<b>2 677,8</b>	-	-	-	-	<b>500,0</b>	<b>53,4</b>
2.1	2	532,5	3	kolová	15.7.2009	15.9.2009	50,0	75,4
2.2	3	655,0	4	kolová	15.7.2009	15.9.2009	80,0	47,6
2.3	2	100,7	-	-	-	-	-	39,1
<b>2</b>	<b>7</b>	<b>1 288,2</b>	-	-	-	-	<b>130,0</b>	<b>55,1</b>
3.1	1*	1 265,8	2	kontinuální	6.10.2008	15.6.2015	-	109,9
3.2	6	1 730,7	7	kolová	15.7.2009	15.9.2009	135,0	70,5
3.3	4	910,4	5	kolová	15.7.2009	15.9.2009	80,0	62,4
<b>3</b>	<b>11</b>	<b>3 906,9</b>	-	-	-	-	<b>215,0</b>	<b>77,9</b>
4.1	-	-	1	kontinuální	1.10.2007	30.6.2015	288,5	107,9
4.2	-	-	1	kontinuální	1.10.2007	30.6.2015	78,7	107,9
4.3	-	-	1	kontinuální	1.10.2007	30.6.2015	157,4	107,9
<b>4</b>	-	-	-	-	-	-	<b>524,6</b>	<b>107,9</b>
<b>ROP SČ</b>	<b>28</b>	<b>7 872,9</b>	-	-	-	-	<b>1 369,6</b>	<b>64,6</b>

Poznámka:

\* První výzva v oblasti podpory 3.1 byla určena na předkládání IPRM statutárními městy (alokace na první výzvu zahrnuje podíl ERDF a SR). V pořadí druhá výzva je již určena na předkládání dílčích projektů v rámci schválených IPRM (Kladno, Mladá Boleslav).

## Realizace ROP

Od počátku realizace operačního programu bylo k datu 5. srpna 2009 podáno 708 projektových žádostí v hodnotě cca 14,7 mld. Kč a byly uzavřeny smlouvy se 166 příjemci, kteří mohou získat dotaci až ve výši cca 3,7 mld. Kč. Dosud uspělo cca 23,4 % žadatelů. Ke stejnému datu bylo proplaceno příjemcům cca 591,3 mil. Kč.

V porovnání s předchozím měsícem nebyl zaznamenán žádný nárůst v počtu podaných projektových žádostí. Objem finančních prostředků v přijatých projektových žádostech tvoří cca 87,3 % z alokace, kterou má řídicí orgán k dispozici na operační program na celé programové období.

Počet schválených projektů se také k datu 5. srpna 2009 nezměnil. Výše dotace, která byla přislíbena příjemcům, převyšuje alokaci na rok 2007 o cca 76 %. V porovnání s alokací na operační program na celé programové období jde o 21,8 %.

Největší změny byly zaznamenány v počtu vyřazených projektových žádostí. V oblasti podpory 3.3 „Rozvoj venkova“ bylo ke dni ukončení poslední výzvy zaregistrováno 259 projektových žádostí. Z tohoto počtu bylo vyřazeno dosud 143 žádostí (cca 55,2 %), z toho v průběhu měsíce července došlo k vyřazení 48 žádostí. V této oblasti podpory bylo schváleno 35 projektů v hodnotě cca 567,1 mil. Kč (cca 30,4 % z alokace na oblast podpory 3.3 na celé programové období).

Změny se udály také v počtu proplacených prostředků příjemcům. Nejvíce finančních prostředků bylo převedeno na účty příjemcům, kteří realizují svůj projekt v oblasti podpory 1.1 „Regionální dopravní infrastruktura“. Konkrétně se jedná o částku cca 249,3 mil. Kč (cca 38,3 % z alokace na oblast podpory 1.1 na rok 2007).

Tab. 65 - Údaje o projektech Regionálního operačního programu Střední Čechy (EU a národní zdroje)

Prioritní osa/oblast podpory	Podané žádosti o podporu		Projekty vyřazené z administrace			Projekty ve schvalovacím procesu		Schválené projekty	
	počet	v mil. Kč	počet	podíl	v mil. Kč	počet	v mil. Kč	počet	v mil. Kč
-	od počátku období		od počátku období			aktuální stav		od počátku období	
1.1	37	1 687,8	2	5,4	229,2	11	143,1	24	1 315,5
1.2	24	521,5	4	16,7	94,1	13	242,5	7	185,0
<b>1</b>	<b>61</b>	<b>2 209,3</b>	<b>6</b>	<b>9,8</b>	<b>323,2</b>	<b>24</b>	<b>385,5</b>	<b>31</b>	<b>1 500,5</b>
2.1	116	2 424,6	108	93,1	2 114,9	4	156,2	4	153,6
2.2	58	1 452,4	20	34,5	503,3	27	487,1	11	462,0
2.3	39	167,7	24	61,5	75,4	4	26,9	11	65,4
<b>2</b>	<b>213</b>	<b>4 044,7</b>	<b>152</b>	<b>71,4</b>	<b>2 693,6</b>	<b>35</b>	<b>670,1</b>	<b>26</b>	<b>681,0</b>
3.1	10	1 030,0	1	10,0	968,7	5	43,4	4	17,8
3.2	134	3 171,0	51	38,1	1 099,5	44	1 402,0	39	669,5
3.3	259	3 991,8	143	55,2	2 426,4	81	998,4	35	567,1
<b>3</b>	<b>403</b>	<b>8 192,9</b>	<b>195</b>	<b>48,4</b>	<b>4 494,7</b>	<b>130</b>	<b>2 443,7</b>	<b>78</b>	<b>1 254,5</b>
4.1	25	184,1	0	0,0	0,0	0	0,0	25	184,1
4.2	4	14,2	0	0,0	0,0	0	0,0	4	14,2
4.3	2	39,1	0	0,0	0,0	0	0,0	2	39,1
<b>4</b>	<b>31</b>	<b>237,4</b>	<b>0</b>	<b>0,0</b>	<b>0,0</b>	<b>0</b>	<b>0,0</b>	<b>31</b>	<b>237,4</b>
<b>ROP SČ</b>	<b>708</b>	<b>14 684,3</b>	<b>353</b>	<b>49,9</b>	<b>7 511,5</b>	<b>189</b>	<b>3 499,4</b>	<b>166</b>	<b>3 673,5</b>

Zdroj: MSC2007 - 5.8.2009

### Vyřazené projektové žádosti

Podíl vyřazených projektových žádostí se v porovnání s předchozím měsícem zvýšil. Nyní se pohybuje kolem 50 %. V rámci těchto projektových žádostí bylo požadováno zhruba 7,5 mld. Kč.

Nejvyššího podílu vyloučených projektových žádostí dosahuje **2. prioritní osa „Cestovní ruch“**, což v relativním vyjádření představuje cca 71,4 %. Z pohledu jednotlivých oblastí podpory bylo nejvíce projektových žádostí vyřazeno v oblasti podpory **2.1 „Podnikatelská infrastruktury a služby cestovního ruchu“** (cca 93,1 %), což je v porovnání s ostatními oblastmi podpory velmi vysoká hranice. Takto vysoké procento vyloučených žádostí bylo způsobeno především velkým převisem objemu požadovaných finančních prostředků v přijatých projektových žádostech (více než dvojnásobně převyšují alokaci na oblast podpory 2.1 na celé programové období) a také z důvodu podstatného snížení alokace na druhou výzvu v oblasti podpory 2.1 (ze 330 mil. Kč na 50 mil. Kč).

### Důležité události

Řídící orgán přistoupil na změnu maximální výše dotace u jednotlivých typů žadatelů a oblastí podpory. Tyto změny již promítnul do výzev, které byly vyhlášeny 15. července 2009. Ve většině případů jde o snížení míry podpory. To znamená, že žadatelé se budou podílet na realizaci projektu finančně větší mírou.

Dále také od 15. července 2009 proběhla aktualizace Pokynů pro žadatele a příjemce. Nově mohou někteří žadatelé **využít ex-ante způsob financování**, musí doložit garanci udržitelnosti projektu a budou vyplňovat dotazník (součástí povinných příloh), který bude hodnotit potřebnost a relevanci projektu.

Tab. 66 - Údaje o stavu čerpání finančních prostředků Regionálního operačního programu Střední Čechy (EU a národní zdroje)

Prioritní osa / Oblast podpory	Celková alokace podpory 2007-2013	Alokace podpory 2007		Podané žádosti o podporu		Schválené projekty		Předložené žádosti o platbu		Proplacené prostředky příjemcům		Prostředky předložené k certifikaci	
		v mil. Kč	v mil. Kč	%	v mil. Kč	%	v mil. Kč	%	v mil. Kč	%	v mil. Kč	%	v mil. Kč
-	a	b	b/a	c	c/b	d	d/b	e	e/b	f	f/b	g	g/b
1.1	5 249,6	651,3	12,4	1 687,8	259,1	1 315,5	202,0	242,9	37,3	249,3	38,3	214,9	33,0
1.2	1 749,9	217,1	12,4	521,5	240,2	185,0	85,2	19,0	8,7	18,0	8,3	0,0	0,0
<b>1</b>	<b>6 999,5</b>	<b>868,5</b>	<b>12,4</b>	<b>2 209,3</b>	<b>254,4</b>	<b>1 500,5</b>	<b>172,8</b>	<b>261,9</b>	<b>30,2</b>	<b>267,2</b>	<b>30,8</b>	<b>214,9</b>	<b>24,7</b>
2.1	908,6	112,7	12,4	2 424,6	2 150,8	153,6	136,3	53,9	47,8	45,8	40,6	50,0	44,4
2.2	1 817,2	225,5	12,4	1 452,4	644,2	462,0	204,9	117,1	51,9	84,8	37,6	72,5	32,2
2.3	302,9	37,6	12,4	167,7	446,2	65,4	174,1	8,1	21,6	6,9	18,4	0,6	1,7
<b>2</b>	<b>3 028,6</b>	<b>375,8</b>	<b>12,4</b>	<b>4 044,7</b>	<b>1 076,4</b>	<b>681,0</b>	<b>181,2</b>	<b>179,1</b>	<b>47,6</b>	<b>137,5</b>	<b>36,6</b>	<b>123,1</b>	<b>32,8</b>
3.1	1 245,1	154,5	12,4	1 030,0	666,7	17,8	11,6	0,0	0,0	0,0	0,0	0,0	0,0
3.2	3 112,8	386,2	12,4	3 171,0	821,1	669,5	173,4	93,7	24,3	65,3	16,9	17,3	4,5
3.3	1 867,7	231,7	12,4	3 991,8	1 722,7	567,1	244,7	36,2	15,6	23,4	10,1	2,1	0,9
<b>3</b>	<b>6 225,5</b>	<b>772,4</b>	<b>12,4</b>	<b>8 192,9</b>	<b>1 060,7</b>	<b>1 254,5</b>	<b>162,4</b>	<b>129,9</b>	<b>16,8</b>	<b>88,7</b>	<b>11,5</b>	<b>19,4</b>	<b>2,5</b>
4.1	314,6	39,0	12,4	184,1	471,6	184,1	471,6	137,3	351,7	83,9	214,9	0,0	0,0
4.2	85,8	10,6	12,4	14,2	133,7	14,2	133,7	6,7	62,7	4,0	37,3	0,0	0,0
4.3	171,6	21,3	12,4	39,1	183,7	39,1	183,7	15,7	73,9	10,0	47,0	0,0	0,0
<b>4</b>	<b>572,1</b>	<b>71,0</b>	<b>12,4</b>	<b>237,4</b>	<b>334,5</b>	<b>237,4</b>	<b>334,5</b>	<b>159,7</b>	<b>225,0</b>	<b>97,9</b>	<b>137,9</b>	<b>0,0</b>	<b>0,0</b>
<b>ROP SČ</b>	<b>16 825,8</b>	<b>2 087,6</b>	<b>12,4</b>	<b>14 684,3</b>	<b>703,4</b>	<b>3 673,5</b>	<b>176,0</b>	<b>730,6</b>	<b>35,0</b>	<b>591,3</b>	<b>28,3</b>	<b>357,3</b>	<b>17,1</b>

Měnový kurz: 1 EUR = 25,581 CZK - měsíční kurz převzatý z MSC2007

Zdroj: MSC2007 - 5.8.2009



## STAV JEDNOTLIVÝCH OP CÍLE 2

### OPERAČNÍ PROGRAM PRAHA - KONKURENCESCHOPNOST

Tento OP podporuje rozvoj dopravy hlavního města Prahy, zlepšení kvality životního prostředí Prahy, rozvinutí inovačního potenciálu hlavního města a celkové zatraktivnění městského prostředí. Operační program Praha – Konkurenceschopnost je financován z ERDF. Z územního hlediska budou intervence OP PK zaměřeny na území hlavního města Prahy.

Úlohu ŘO zastává Magistrát hlavního města Prahy. Podrobnější informace k tomuto OP jsou uvedeny na [www.oppk.cz](http://www.oppk.cz).

**Tab. 67 - Struktura Operačního programu Praha - Konkurenceschopnost**

Číslo oblasti podpory	Název prioritní osy/oblasti podpory	% z alokace na program
<b>OP Praha – Konkurenceschopnost</b>		
Prioritní osa 1 – Dopravní dostupnost a rozvoj ICT		
1.1	Podpora ekologicky příznivé povrchové veřejné dopravy	33,5
1.2	Rozvoj a dostupnost ICT služeb	3,7
Prioritní osa 2 – Životní prostředí		
2.1	Revitalizace a ochrana území	21,7
2.2	Úsporné a udržitelné využívání energií a přírodních zdrojů	3,3
Prioritní osa 3 – Inovace a podnikání		
3.1	Rozvoj inovačního prostředí a partnerství mezi základnou výzkumu a vývoje a praxí	22,7
3.2	Podpora příznivého podnikatelského prostředí	4,3
3.3	Rozvoj malých a středních podniků	8,0
Prioritní osa 4 – Technická pomoc		
4.1	Technická pomoc	2,8

#### Stav vyhlášených výzev

Ke dni 5. srpna bylo na všechny vyhlášené výzvy v rámci OP PK alokováno cca 4,7 mld. Kč, to je cca 67,2 % alokace na operační program na celé programové období.

Od počátku realizace operačního programu řídicí orgán vyhlásil výzvy na všechny oblasti podpory. Řídicí orgán OP PK přistupuje k vyhlášení výzev ve formě tzv. „vln“, kdy k jednomu datu vyhláší výzvy na více oblastí podpory najednou. K 5. srpnu 2009 vyhlásil řídicí orgán OP Praha – Konkurenceschopnost celkem dvě vlny výzev. V současné době je otevřena jen jedna výzva (viz. tabulka „Přehled vyhlášených výzev“).

Ve druhé polovině srpna byla řídicím orgánem otevřena třetí kolová výzva pro oblast podpory **1.2 „Rozvoj a dostupnost ICT služeb“**. Alokace byla stanovena ve výši 50 mil. Kč. Ve sledovaném období byl ke dni 10. července 2009 ukončen příjem žádostí o dotaci v **oblasti podpory 3.2**.

#### Přehled plánovaných výzev

Dle harmonogramu výzev řídicí orgán do konce tohoto roku plánuje vyhlásit výzvu pro oblast podpory 3.1 „Rozvoj inovačního prostředí a partnerství mezi základnou výzkumu a vývoje a praxí“ a 3.3 „Rozvoj malých a středních podniků“.

Tab. 68 - Přehled vyhlášených výzev Operačního programu Praha – Konkurenceschopnost

Prioritní osa/Oblast podpory	Uzavřené výzvy		Otevřené výzvy						Podíl alokace na všechny dosud vyhlášené výzvy k alokaci 2007-2013
	Počet uzavřených výzev	Alokace na uzavřené výzvy (EU+NZ)	Vyhlášovatel	Pořadí vyhlášené výzvy	Typ výzvy	Zahájení příjmu žádostí	Ukončení příjmu žádostí	Alokace na otevřené výzvy (EU + NZ)	
-	počet	v mil. Kč	-	-	-	-	-	v mil. Kč	%
1.1	2	1 164,0	-	-	-	-	-	-	49,0
1.2	2	159,0	ŘO	3	kolová	22.7.2009	19.8.2009	50,0	79,5
<b>1</b>	<b>4</b>	<b>1 323,0</b>	-	-	-	-	-	<b>50,0</b>	<b>52,2</b>
2.1	2	946,1	-	-	-	-	-	-	61,7
2.2	2	150,0	-	-	-	-	-	-	64,3
<b>2</b>	<b>4</b>	<b>1 096,1</b>	-	-	-	-	-	-	<b>62,0</b>
3.1	2	1 850,0	-	-	-	-	-	-	115,3
3.2	2	162,0	-	-	-	-	-	-	53,3
3.3	2	266,8	-	-	-	-	-	-	47,2
<b>3</b>	<b>6</b>	<b>2 278,8</b>	-	-	-	-	-	-	<b>89,3</b>
<b>OP PK</b>	<b>14</b>	<b>4 697,9</b>	-	-	-	-	-	<b>50,0</b>	<b>67,2</b>

Zdroj: MSC2007 – 5.8.2009, webové stránky ŘO OP Praha - Konkurenceschopnost

## Realizace OP

Od počátku realizace operačního programu OP PK bylo k 5. srpnu 2009 zaregistrováno 435 projektových žádostí v celkové hodnotě cca 8,8 mld. Kč. Schváleno bylo 64 projektů v souhrnné výši cca 2 mld. Kč a proplaceno bylo 525,3 mil. Kč, což činí 7,4 % alokace na období 2007-2013.

Počet podaných projektových žádostí se v meziměsíčním srovnání nezměnil. Celkový objem finančních prostředků v zaregistrovaných projektových žádostech dosahuje cca 124 % alokace na roky 2007 – 2013. Z tohoto údaje vyplývá velmi vysoký zájem potenciálních příjemců podpory u OP PK.

Počet schválených projektů se v meziměsíčním srovnání zvýšil o čtyři vydané smlouvy o financování mezi hlavním městem Prahou a příjemcem podpory. Objem nasmlouvaných finančních prostředků vzhledem k alokaci na roky 2007 – 2013 činí cca 28 %.

Nárůst schválených projektů lze z pohledu jednotlivých oblastí podpory zaznamenat v oblasti podpory **1.1 „Podpora ekologicky příznivé povrchové veřejné dopravy“**, kde byly v meziměsíčním srovnání nově schváleny tři projekty. Objem finančních prostředků vázaných v těchto projektech dosahuje cca 373 mil. Kč, to představuje cca 16 % alokace na roky 2007 – 2013. V této oblasti podpory celkem lze zaznamenat cca 474 mil. Kč proplacených finančních prostředků příjemcům, což činí 20 % alokace na období 2007-2013.

Během měsíce července byly ve **3. prioritní ose**, která je zaměřena na inovace a podnikání, podepsány dvě smlouvy o financování mezi hlavním městem Prahou a příjemcem podpory. Objem schválených finančních prostředků v této prioritní ose činí celkem cca 252,7 mil. Kč, což je 74,6 % k alokaci roku 2007. V této prioritní ose lze také zaznamenat cca 25 mil. Kč proplacených prostředků příjemcům, což je jen 7,5 % k alokaci na rok 2007. V této prioritní ose lze zaregistrovat největší zájem žadatelů. K 5. srpnu 2009 podáno téměř 70 % z celkového počtu předložených projektových žádostí (130 v první výzvě a 176 v druhé

výzvě). V rámci podaných projektových žádostí je monitorován výrazný převis v objemu požadovaných finančních prostředků. Zmíněný objem dosahuje cca 4,4 mld. Kč, což tvoří přibližně 180 % alokace na 3. prioritní osu na celé programové období. Z pohledu žadatelů je největší zájem o oblast podpory **3.3 „Rozvoj malých a středních podniků“**. V současnosti je schváleno cca 14 % projektů ze všech přijatých žádostí u této oblasti podpory (28 projektů v hodnotě cca 107 mil. Kč). Finanční prostředky vázané v oblasti podpory 3.3 dosahují cca 19 % alokace pro tuto oblast podpory na období 2007 – 2013.

**Tab. 69 - Údaje o projektech OP Praha - Konkurenceschopnost (EU a národní zdroje)**

Operační program	Podané žádosti o podporu		Projekty vyřazené z administrace			Projekty ve schvalovacím procesu		Schválené projekty	
	počet	v mil. Kč	počet	podíl	v mil. Kč	počet	v mil. Kč	počet	v mil. Kč
-	od počátku období		od počátku období			aktuální stav		od počátku období	
1.1	9	1 174,1	0	0,0	0,0	3	189,6	6	984,5
1.2	26	259,6	13	50,0	117,6	11	108,5	2	33,5
<b>1</b>	<b>35</b>	<b>1 433,7</b>	<b>13</b>	<b>37,1</b>	<b>117,6</b>	<b>14</b>	<b>298,1</b>	<b>8</b>	<b>1 018,0</b>
2.1	72	2 355,8	30	41,7	798,6	28	1 010,6	14	546,6
2.2	21	427,8	9	42,9	131,2	7	191,2	5	105,4
<b>2</b>	<b>93</b>	<b>2 783,6</b>	<b>39</b>	<b>41,9</b>	<b>929,8</b>	<b>35</b>	<b>1 201,7</b>	<b>19</b>	<b>652,1</b>
3.1	86	3 515,4	43	50,0	1 257,2	38	2 147,2	5	111,0
3.2	22	190,7	6	27,3	42,1	13	114,1	3	34,5
3.3	**198	767,2	89	44,9	358,6	81	301,4	28	107,1
<b>3</b>	<b>306</b>	<b>4 473,3</b>	<b>138</b>	<b>45,1</b>	<b>1 657,9</b>	<b>132</b>	<b>2 562,7</b>	<b>36</b>	<b>252,7</b>
4.1	1	76,2	0	0,0	0,0	0	0,0	1	76,2
<b>4</b>	<b>1</b>	<b>76,2</b>	<b>0</b>	<b>0,0</b>	<b>0,0</b>	<b>0</b>	<b>0,0</b>	<b>1</b>	<b>76,2</b>
<b>OP PK</b>	<b>435</b>	<b>8 766,7</b>	<b>190</b>	<b>43,7</b>	<b>2 705,3</b>	<b>181</b>	<b>4 062,5</b>	<b>64</b>	<b>1 998,9</b>

Poznámka:

\* 8 projektů ve výši 24,3 mld. Kč bylo finálně dokončeno

\*\* 2 schválené projekty nebyly dokončeny. Částky za tyto projekty jsou zahrnuty ve sloupci „Schválené projekty“

V sloupci „schválené projekty“ jsou zahrnuty finanční prostředky z uzavřených smluv. V ostatních sloupcích se počítá s hodnotami z podaných projektových žádostí. Z tohoto důvodu při součtu částech projektů schválených, ve schvalovacím procesu a vyřazených nevyjde suma ze sloupce „podané žádosti“. Tento součet platí pouze pro počty projektů.

Zdroj: MSC 2007 – 5.8..2009

## Vyřazené projektové žádosti

V operačním programu OP PK bylo vyřazeno cca 44 % z celkového počtu podaných žádostí o podporu. V rámci těchto projektových žádostí bylo požadováno cca 2,7 mld. Kč. Obecné důvody vyřazování projektových žádostí byly: projekty nebyly v souladu s cíli oblasti podpory, studie proveditelnosti neodpovídala metodice pro tvorbu studie proveditelnosti, nedostatečně provedená analýza nákladů a výnosů, nedoložení dokladu o prokázání vlastnických vztahů

K nárůstu počtu vyřazených projektových žádostí v meziměsíčním přispěl pokrok v již zmiňovaném schvalovacím procesu druhé výzvy. Nejvíce projektových žádostí bylo u OP PK vyloučeno ve 3. prioritní ose, konkrétně v oblasti podpory **3.3 „Rozvoj malých a středních podniků“** (cca 47 % z celkového počtu vyřazených projektových žádostí u OP PK). V meziměsíčním srovnání u této oblasti podpory přibýlo 22 nově vyřazených projektových žádostí. Mezi hlavní důvody vyřazení projektů v oblasti podpory 3.3 patřilo ukončení I. etapy projektu ještě před podpisem smlouvy, nedostatečně vypracovaná studie proveditelnosti, nedoložení povinných příloh, projektová žádost nebyla v souladu s cíli a typy podporovaných aktivit v dané oblasti podpory nebo žadatelé nesplňovali definici pro příjemce.

**Příklad realizovaného projektu**

V rámci oblasti podpory 1.1 „Podpora ekologicky příznivé dopravy“ je realizován projekt typický pro první prioritní osu OP PK s názvem „Vybudování výtahu ve stanici metra Chodov“, jehož předkladatelem je Dopravní podnik hl. m. Prahy, a.s. Celkové předpokládané výdaje projektu jsou cca 33,8 mil. Kč, předpokládaná výše dotace je 23,7 mil. Kč z příspěvku Společenství a 4,2 mil. Kč z národních zdrojů. Harmonogram realizace projektu je od 1. května 2009 do 31. října 2009. Hlavním cílem projektu je zřízení nového bezbariérového přístupu, tj. výtahu, pro osoby s omezenou možností pohybu do stanice metra Chodov, čímž bude těmto osobám lépe zpřístupněna dotčená část města.

**Tab. 70 - Údaje o stavu čerpání finančních prostředků Operačního programu Praha - Konkurenceschopnost (EU a národní zdroje)**

Prioritní osa / Oblast podpory	Celková alokace podpory 2007-2013		Alokace podpory 2007		Podané žádosti o podporu		Schválené projekty		Předložené žádosti o platbu		Proplacené prostředky příjemcům		Prostředky předložené k certifikaci	
	v mil. Kč		v mil. Kč	%	v mil. Kč	%	v mil. Kč	%	v mil. Kč	%	v mil. Kč	%	v mil. Kč	%
-	a	b	b/a	c	c/b	d	d/b	e	e/b	f	f/b	g	g/b	
1.1	2 366,6	323,8	13,7	1 174,1	362,6	984,5	304,0	470,6	145,3	473,7	146,3	0,0	0,0	
1.2	263,0	36,0	13,7	259,6	721,5	33,5	93,1	0,0	0,0	0,0	0,0	0,0	0,0	
<b>1</b>	<b>2 629,5</b>	<b>359,8</b>	<b>13,7</b>	<b>1 433,7</b>	<b>398,5</b>	<b>1 018,0</b>	<b>282,9</b>	<b>470,6</b>	<b>130,8</b>	<b>473,7</b>	<b>131,7</b>	<b>0,0</b>	<b>0,0</b>	
2.1	1 534,3	209,9	13,7	2 355,8	1 122,2	546,6	260,4	47,9	22,8	26,3	12,5	0,0	0,0	
2.2	233,3	31,9	13,7	427,8	1 340,0	105,4	330,2	0,0	0,0	0,0	0,0	0,0	0,0	
<b>2</b>	<b>1 767,6</b>	<b>241,8</b>	<b>13,7</b>	<b>2 783,6</b>	<b>1 151,0</b>	<b>652,1</b>	<b>269,6</b>	<b>47,9</b>	<b>19,8</b>	<b>26,3</b>	<b>10,9</b>	<b>0,0</b>	<b>0,0</b>	
3.1	1 605,1	219,6	13,7	3 515,4	1 600,8	111,0	50,6	0,7	0,3	0,6	0,3	0,0	0,0	
3.2	303,9	41,6	13,7	190,7	458,6	34,5	83,0	0,7	1,7	0,0	0,0	0,0	0,0	
3.3	565,7	77,4	13,7	767,2	991,2	107,1	138,4	31,1	40,1	24,7	31,9	0,0	0,0	
<b>3</b>	<b>2 474,7</b>	<b>338,6</b>	<b>13,7</b>	<b>4 473,3</b>	<b>1 321,2</b>	<b>252,7</b>	<b>74,6</b>	<b>32,5</b>	<b>9,6</b>	<b>25,3</b>	<b>7,5</b>	<b>0,0</b>	<b>0,0</b>	
4.1	198,7	27,2	13,7	76,2	280,2	76,2	280,2	0,0	0,0	0,0	0,0	0,0	0,0	
<b>4</b>	<b>198,7</b>	<b>27,2</b>	<b>13,7</b>	<b>76,2</b>	<b>280,2</b>	<b>76,2</b>	<b>280,2</b>	<b>0,0</b>	<b>0,0</b>	<b>0,0</b>	<b>0,0</b>	<b>0,0</b>	<b>0,0</b>	
<b>OP PK</b>	<b>7 070,5</b>	<b>967,4</b>	<b>13,7</b>	<b>8 766,7</b>	<b>906,2</b>	<b>1 998,9</b>	<b>206,6</b>	<b>551,0</b>	<b>57,0</b>	<b>525,3</b>	<b>54,3</b>	<b>0,0</b>	<b>0,0</b>	

Měnový kurz: 1 EUR = 25,581 CZK - měsíční kurz převzatý z MSC2007

Zdroj: MSC2007 - 5.8.2009

**OPERAČNÍ PROGRAM PRAHA - ADAPTABILITA**

Druhý pražský OP je zaměřen na podporu zaměstnanosti v Praze. Smyslem tohoto OP je motivace zaměstnavatelů ke zvyšování nabídky pracovních míst, k umožnění přístupu znevýhodněných osob na trh práce a ke zlepšování profesních dovedností stávajících zaměstnanců. Operační program Praha – Adaptabilita je dále určen na prevenci nezaměstnanosti a k podpoře celoživotního odborného vzdělávání. Z územního hlediska budou intervence OP PA zaměřeny na území hlavního města Prahy.

Úlohu ŘO zastává Magistrát hlavního města Prahy. Podrobnější informace jsou uvedeny na [www.oppa.cz](http://www.oppa.cz).

**Tab. 71 - Struktura Operačního programu Praha - Adaptabilita**

Číslo oblastí podpory	Název prioritní osy/ oblastí podpory	% z alokace na program
<b>OP Praha - Adaptabilita</b>		
Prioritní osa 1 – Podpora rozvoje znalostní ekonomiky		
1.1	Podpora rozvoje znalostní ekonomiky	38,2
Prioritní osa 2 – Podpora vstupu na trh práce		
2.1	Podpora vstupu na trh práce	29,2
Prioritní osa 3 – Modernizace počátečního vzdělávání		
3.1	Modernizace počátečního vzdělávání	29,2
Prioritní osa 4 – Technická pomoc		
4.1	Technická pomoc	3,5

**Stav vyhlášených výzev**

Ke dni 5. srpna bylo na všechny vyhlášené výzvy v rámci OP PA alokováno cca 1,5 mld. Kč, tj. cca 46 % alokace na operační program na celé programové období.

Od počátku realizace operačního programu řídicí orgán vyhlásil výzvy na všechny oblasti podpory. Řídicí orgán OP PA přistupuje k vyhlášení výzev ve formě tzv. „vln“, kdy k jednomu datu vyhláší výzvy na více oblastí podpory najednou. Výzvy se periodicky opakují, přičemž platí, že interval mezi jednotlivými výzvami hlavní město Praha plánuje na cca 16 měsíců. K 5. srpnu 2009 vyhlásil řídicí orgán OP Praha – Adaptabilita celkem dvě vlny výzev. V současné době není otevřena žádná výzva.

Druhá možnost předložit žádost o podporu z OP PA byla otevřena od května do července 2009. Příjem projektových žádostí druhé vlny výzev byl ukončen 14. července 2009. Dle harmonogramu výzev plánuje ŘO v termínu 15. července do 23. září 2009 formální a expertní posouzení přijatých projektových žádostí, předpokládaným termínem schválení projektů je 18. prosinec 2009.

**Přehled plánovaných výzev**

Dle harmonogramu výzev řídicí orgán plánuje vyhlásit další výzvu v srpnu 2010, čtvrté kolo výzev je plánováno na leden 2012. Záměrem ŘO je rozdělit finanční prostředky operačního programu mezi jednotlivé výzvy rovnoměrně, neplánuje se přidělovat v rámci některé výzvy zásadně více prostředků než ve výzvách zbývajících.

Tab. 72 - Přehled vyhlášených výzev Operačního programu Praha – Adaptabilita

Oblast podpory	Uzavřené výzvy		Otevřené výzvy						Podíl alokace na všechny dosud vyhlášené výzvy k alokaci 2007-2013
	Počet uzavřených výzev	Alokace na uzavřené výzvy (EU+NZ)	Vyhlášené výzvy	Pořadí vyhlášené výzvy	Typ výzvy	Zahájení příjmu žádostí	Ukončení příjmu žádostí	Alokace na otevřené výzvy (EU + NZ)	
-	počet	v mil. Kč	-	-	-	-	-	v mil. Kč	%
1.1	2	680,0	-	-	-	-	-	-	53,6
2.1	2	340,0	-	-	-	-	-	-	35,1
3.1	2	500,0	-	-	-	-	-	-	51,7
4.1	1	N/A	-	-	-	-	-	-	-
<b>OP PA</b>	<b>7</b>	<b>1 520,0</b>	-	-	-	-	-	-	<b>N/A</b>

Poznámka: RO je dle operačního manuálu oprávněn předkládat projekty TP, jakmile došlo ke schválení programu. Výzva je formalizována jen v informačních systémech.

Zdroj: MSC2007 – 5.8.2009, webové stránky RO OP Praha – Adaptabilita

## Realizace OP

Od počátku realizace operačního programu OP PA bylo k 5. srpnu 2009 zaregistrováno 1 952 projektových žádostí v celkové hodnotě cca 10,8 mld. Kč. Schváleno bylo 172 projektů v souhrnné výši cca 925 mil Kč a proplacen bylo cca 1 mil. Kč, což činí 0,3 % alokace na 2007.

Počet podaných projektových žádostí se v meziměsíčním srovnání výrazně zvýšil, a to o 302 nově zaregistrovaných projektových žádostí. Z tohoto údaje vyplývá, že zájem potenciálních příjemců byl velmi vysoký i v rámci druhé výzvy. Celkový objem finančních prostředků v zaregistrovaných projektových žádostech k 5. srpnu 2009 dosahuje 324 % alokace na roky 2007 – 2013.

Počet schválených projektů se v meziměsíčním srovnání nezvýšil, tj. nebyla zaznamenána žádná změna v počtu schválených projektů. Objem zázavazkovaných finančních prostředků vzhledem k alokaci na roky 2007 – 2013 činí cca 28 %.

Největší zájem ze strany žadatelů, cca 49 % z celkově přijatých žádostí u OP PA, byl dosažen v oblasti podpory **1.1 „Podpora rozvoje znalostní ekonomiky“**. Finanční prostředky vázané v 942 přijatých projektech u této oblasti podpory dosahují k 5. srpnu 2009 cca 330 % alokace na tuto oblast podpory na období 2007 - 2013. V meziměsíčním srovnání u této oblasti podpory monitorujeme 175 nově přijatých projektových žádostí.

Během měsíce července došlo k značnému navýšení počtu přijatých projektových žádostí i u oblasti podpory **2.1 „Podpora vstupu na trh práce“**, kde bylo zaregistrováno 78 projektových žádostí. Finanční prostředky vázané v 492 přijatých projektech u této oblasti podpory dosahují k 5. srpnu 2009 cca 337 % alokace na tuto oblast podpory na období 2007 - 2013. Objem zázavazkovaných finančních prostředků u této oblasti podpory vzhledem k alokaci na roky 2007 – 2013 činí cca 19 %.

Velký zájem ze strany žadatelů byl zaznamenán také u oblasti podpory **3.1 „Modernizace počátečního vzdělávání“**. Ve sledovaném období bylo přijato 49 projektových žádostí. Finanční prostředky vázané v 517 přijatých projektech u této oblasti podpory dosahují k 5. srpnu 2009 cca 579 % alokace na dosud vyhlášené výzvy pro tuto oblast podpory. Objem zázavazkovaných finančních prostředků v oblasti podpory 3.1 vzhledem k alokaci na roky 2007 – 2013 činí cca 28,3 %.

Na závěr bude poskytnuto shrnutí druhé vlny výzev OP PA. Dne 14. července 2009 skončil příjem projektových žádostí v rámci 2. výzvy. Výzva byla otevřena pro všechny tři věcné prioritní osy OP PA. Výzva byla zaměřena na malé a střední podniky. Celkem bylo na druhou výzvu k dispozici 680 mil. Kč. Celkově bylo předloženo 764 projektových žádostí, požadovaná podpora dosahuje v součtu 3,2 mld. Kč. Předložené žádosti téměř pětinašobně převyšují alokaci druhé výzvy, z těchto údajů vyplývá, že mezi projektovými žádostmi bude probíhat značný konkurenční boj.

**Tab. 73 - Údaje o projektech Operačního programu Praha - Adaptabilita (EU a národní zdroje)**

Operační program	Podané žádosti o podporu		Projekty vyřazené z administrace			Projekty ve schvalovacím procesu		Schválené projekty	
	počet	v mil. Kč	počet	podíl	v mil. Kč	počet	v mil. Kč	počet	v mil. Kč
-	od počátku období		od počátku období			aktuální stav		od počátku období	
1.1	942	4 181,9	456	48,4	2 400,1	393	1 426,9	93	354,8
<b>1</b>	<b>942</b>	<b>4 181,9</b>	<b>456</b>	<b>48,4</b>	<b>2 400,1</b>	<b>393</b>	<b>1 426,9</b>	<b>93</b>	<b>354,8</b>
2.1	492	3 260,5	277	56,3	1 878,5	185	1 201,2	30	180,8
<b>2</b>	<b>492</b>	<b>3 260,5</b>	<b>277</b>	<b>56,3</b>	<b>1 878,5</b>	<b>185</b>	<b>1 201,2</b>	<b>30</b>	<b>180,8</b>
3.1	517	2 896,7	278	53,8	1 660,6	191	926,3	48	273,7
<b>3</b>	<b>517</b>	<b>2 896,7</b>	<b>278</b>	<b>53,8</b>	<b>1 660,6</b>	<b>191</b>	<b>926,3</b>	<b>48</b>	<b>273,7</b>
4.1	1	47,5	0	0,0	0,0	0	0,0	1	47,5
<b>4</b>	<b>1</b>	<b>47,5</b>	<b>0</b>	<b>0,0</b>	<b>0,0</b>	<b>0</b>	<b>0,0</b>	<b>1</b>	<b>47,5</b>
<b>OP PA</b>	<b>1 952</b>	<b>10 763,8</b>	<b>1 011</b>	<b>51,8</b>	<b>5 989,9</b>	<b>769</b>	<b>3 716,9</b>	<b>172</b>	<b>925,0</b>

Poznámka:

\* částky jsou hodnoty bez vlastních zdrojů příjemců, vyjma posledního sloupce „Schválené projekty“ jsou hodnoty typu „žádáno“. V posledním sloupci jsou hodnoty „schváleno“ tzn. ze částky smluv.

Zdroj: MSC 2007 – 5.8.2009, řídicí orgán OP PA

### Vyřazené projektové žádosti

V operačním programu OP PA bylo vyřazeno cca 52 % z celkového počtu podaných žádostí o podporu.

V rámci těchto projektových žádostí bylo požadováno zhruba 6 mld. Kč.

V meziměsíčním srovnání nejsou monitorovány žádné změny. Nejvyšší počet vyřazených projektových žádostí, cca 45 % z celkově vyřazených žádostí u OP PA, je obsažen v oblasti podpory **1.1 „Podpora rozvoje znalostní ekonomiky“**. Z celkového počtu přijatých žádostí u **oblasti podpory 3.1** bylo vyloučeno cca 54 % z podaných projektových žádostí v rámci dané oblasti podpory. V **oblasti podpory 2.1** bylo vyloučeno cca 56 % ze všech podaných projektových žádostí. Vyšší podíl vyřazených projektových žádostí je zčásti způsoben velkým převisem objemu nárokováných finančních prostředků nad stanovenou alokací na výzvy.

**Příklad realizovaného projektu**

V rámci oblasti podpory **2.1 „Podpora vstupu na trh práce“** je realizován projekt s názvem „*Rovné zacházení na pracovištích v Praze*“, projekt, ve kterém je příkladně splněno dodržování horizontálních témat EU. Předkladatelem projektu je „APERIO - Společnost pro zdravé rodičovství“. Zaměřením projektu je podpora souladu pracovního a soukromého života. Předpokládaná výše dotace se skládá ze 7,7 mil. Kč příspěvku Společenství a 1,4 mil. Kč z rozpočtu rady. Výše dotace tvoří 100 % způsobilých výdajů projektu. Datem zahájení realizace projektu byl 1. prosince 2008 a projekt by měl být ukončen do 31. května 2011. Cílem projektu je prostřednictvím informací a poradenství zaměstnavatelům i zaměstnancům zvýšit počet pracovišť, která v praxi uplatňují principy rovného zacházení se ženami a muži, a tím pomoci znevýhodněným osobám na trhu práce na území hlavního města Prahy.

**Tab. 74 - Údaje o stavu čerpání finančních prostředků Operačního programu Praha - Adaptabilita (EU a národní zdroje)**

Prioritní osa / Oblast podpory	Celková alokace podpory 2007-2013	Alokace podpory 2007		Podané žádosti o podporu		Schválené projekty		Předložené žádosti o platbu		Proplacené prostředky příjemcům		Prostředky předložené k certifikaci	
		v mil. Kč	%	v mil. Kč	%	v mil. Kč	%	v mil. Kč	%	v mil. Kč	%	v mil. Kč	%
-	a	b	b/a	c	c/b	d	d/b	e	e/b	f	f/b	g	g/b
1.1	1 267,9	167,7	13,5	4 181,9	2.493,6	354,8	211,6	0,0	0,0	0,0	0,0	0,0	0,0
<b>1</b>	<b>1 267,9</b>	<b>167,7</b>	<b>13,5</b>	<b>4 181,9</b>	<b>1 213,9</b>	<b>354,8</b>	<b>211,6</b>	<b>0,0</b>	<b>0,0</b>	<b>0,0</b>	<b>0,0</b>	<b>0,0</b>	<b>0,0</b>
2.1	967,6	128,0	13,5	3 260,5	2 547,3	180,8	141,3	0,0	0,0	0,0	0,0	0,0	0,0
<b>2</b>	<b>967,6</b>	<b>128,0</b>	<b>13,5</b>	<b>3 260,5</b>	<b>2 547,3</b>	<b>180,8</b>	<b>141,3</b>	<b>0,0</b>	<b>0,0</b>	<b>0,0</b>	<b>0,0</b>	<b>0,0</b>	<b>0,0</b>
3.1	967,6	128,0	13,5	2 896,7	2 263,0	273,7	213,8	1,2	0,4	1,2	0,4	0,0	0,0
<b>3</b>	<b>967,6</b>	<b>128,0</b>	<b>13,5</b>	<b>2 896,7</b>	<b>2 263,0</b>	<b>273,7</b>	<b>213,8</b>	<b>1,2</b>	<b>0,4</b>	<b>1,2</b>	<b>0,4</b>	<b>0,0</b>	<b>0,0</b>
4.1	114,6	15,2	13,5	47,5	312,5	47,5	312,5	0,0	0,0	0,0	0,0	0,0	0,0
<b>4</b>	<b>114,6</b>	<b>15,2</b>	<b>13,5</b>	<b>47,5</b>	<b>312,5</b>	<b>47,5</b>	<b>312,5</b>	<b>0,0</b>	<b>0,0</b>	<b>0,0</b>	<b>0,0</b>	<b>0,0</b>	<b>0,0</b>
<b>OPPA</b>	<b>3 317,9</b>	<b>438,8</b>	<b>13,5</b>	<b>10 763,8</b>	<b>2 453,0</b>	<b>925,0</b>	<b>210,8</b>	<b>1,2</b>	<b>0,3</b>	<b>1,2</b>	<b>0,3</b>	<b>0,0</b>	<b>0,0</b>

Měnový kurz: 1 EUR = 25,581 CZK - měsíční kurz převzatý z MSC2007

Zdroj: MSC2007 - 5.8.2009



## STAV JEDNOTLIVÝCH OP CÍLE 3

---

Operační programy přeshraniční spolupráce se týkají vždy **hraničních regionů NUTS III** sousedících s regiony v jiném členském státu EU. Pro ČR tak existuje operační program pro přeshraniční spolupráci:

- Ú s Polskem,
- Ú s německou spolkovou zemí Saskem,
- Ú s německou spolkovou zemí Bavorskem,
- Ú s Rakouskem,
- Ú se Slovenskem.

Jedině však v OP ČR-Polsko je veden českým řídicím orgánem, konkrétně Ministerstvem pro místní rozvoj ČR.

Data k operačním programům přeshraniční spolupráce jsou vzhledem ke spolupráci se zahraničními partnery aktualizována ve čtvrtletním intervalu a to většinou

- Ú k 31. březnu,
- Ú 30. červnu,
- Ú 30. září a
- Ú k 31. prosinci.

Naposledy byla data k operačním programům cíle 3 uveřejněna v MMZ za měsíc červen 2009. Další aktuální informace budou zveřejněny v MMZ za září 2009.

Více informací k operačním programům 3. cíle Kohezní politiky je uvedeno zde:

<http://www.strukturalni-fondy.cz/uzemni-spoluprace>.

## POUŽITÉ POJMY

---

**Celková alokace podpory 2007-2013:** finanční zdroje SF/ FS EU a národní prostředky alokované na celé programové období 2007-2013.

**Souhrnná alokace podpory 2007+2008:** V současné době jednotlivé projekty v rámci jednotlivých OP vzhledem k uplynutí kalendářního roku 2008 čerpají finanční pomoc ze souhrnné indikativní alokace na roky 2007+2008.

**Pravidlo n+3/ n+2:** administrativní nástroj pro zlepšení čerpání finančních prostředků z fondů EU, tzv. automatické zrušení závazku. Podle pravidla n+3/ n+2 musí být roční závazek (alokace podpory na konkrétní rok), který začne platit v roce n, vyčerpán v následujících třech/ dvou letech. Alokaci na rok 2007 je proto nutné vyčerpat do konce roku 2010. Pravidlo n+3 bylo vyjednáno na přechodnou dobu čerpání pro nové členské státy, která bude zakončena rokem 2010 včetně, poté platí pravidlo n+2.

**Alokace na výzvy:** výzva je aktivita řídicího orgánu příslušného operačního programu. V termínu výzvy jsou přijímány žádosti o podporu. Výzva může být časově neomezená (tzv. průběžná) nebo časově omezená (tzv. kolová). Tato informace udává celkovou výši finančních prostředků určených na doposud proběhnuté výzvy.

**Podané žádosti o podporu:** vyplnění webové žádosti o podporu a následně fyzické odevzdání potřebných a vyžadovaných podkladů. Podané žádosti o podporu jsou tedy všechny žádosti o dotaci, které byly podány od počátku programového období.

**Projekty vyřazené z administrace:** projekty, které nesplnily podmínky přijatelnosti pro čerpání finančních zdrojů ze SF/ FS EU a z národních prostředků anebo projekty, které nebyly hodnotící komisí pro čerpání těchto finančních prostředků doporučeny.

**Projekty ve schvalovacím procesu:** projekty, které se nacházejí v procesu administrace, tj. před uzavřením Smlouvy o poskytnutí dotace či Rozhodnutí o poskytnutí dotace. Do sloupce se načítají hodnoty aktuálně podaných žádostí o podporu, tj. projekty splňující formální náležitosti a kritéria přijatelnosti, projekty vybrané k realizaci a projekty zařazené mezi náhradní projekty. Tyto projekty procházejí nejprve formální, finanční a kvalitativní kontrolou. Počet projektů v tomto sloupci se může v průběhu implementace navyšovat či naopak snižovat, závisle především na počtu projektů vyřazených během schvalovacího procesu.

**Schválené projekty:** zde se jedná o projekty s vydanou Smlouvou o poskytnutí dotace či projekty s vydaným Rozhodnutím o poskytnutí dotace a také o projekty, které se nacházejí ve fázi realizace.

**Předložené žádosti o platbu:** žádosti o platbu, které byly příjemci skutečně předloženy. Žádosti jsou zasílány v intervalech, které stanoví Smlouva o poskytnutí dotace popř. Rozhodnutí o poskytnutí dotace. Žádost musí být doložena platnými účetnickými doklady jako např. zaplacené faktury, výpisy z účtů atd.

**Proplacené prostředky příjemcům:** finanční prostředky vyplacené na účet příjemce řídicím orgánem či zprostředkujícím subjektem.

**Prostředky předložené k certifikaci:** v informačním systému Viola zaúčtované souhrnné žádosti o provedení platby prostředků z rozpočtu EU (tedy SF/ FS) do příslušné kapitoly státního rozpočtu, ze které proběhlo předfinancování. Certifikací uskutečněných výdajů se rozumí potvrzení správnosti údajů předložených řídicími orgány platebnímu orgánu a potvrzení efektivnosti systémů řízení a kontroly na úrovni řídicích orgánů a zprostředkujících subjektů (popř. konečných příjemců).

**Kolová výzva:** souhrn informací o termínu, kdy je možno předkládat žádosti a kdy je příjem projektů ukončen. K vyhodnocení přijatých žádostí dochází až po ukončení výzvy, tj. po dni ukončení příjmu všech žádostí.

**Kontinuální výzva:** souhrn informací o termínu, kdy je možno předkládat žádosti a za jakých podmínek je příjem projektů ukončen. Hodnocení projektových žádostí je prováděno průběžně, tj. po registraci přijaté žádosti.

**Hraniční projekt:** projekt, který se vlivem kursových změn může stát „velkým projektem“. Jeho náklady přesáhnou 25 mil. EUR v případě OP Životní prostředí nebo 50 mil. EUR v jiných podporovaných oblastech.

**Individuální projekt:** časově ohraničená cílená činnost prováděná příjemcem podpory za účelem dosažení požadovaného výsledku v rámci OP.

**Globální grant:** forma „skupinového projektu“, který v sobě zahrnuje množství grantových individuálních projektů.

**Grantový individuální projekt:** projekt obvykle menšího rozsahu předkládaný na základě výzvy k předkládání žádosti v rámci globálních grantů.

## SEZNAM ZKRATEK

AOPK	Agentura ochrany přírody a krajiny	OP PI	Operační program Podnikání a inovace
CRR	Centrum pro regionální rozvoj ČR	OP PK	Operační program Praha - Konkurenceschopnost
ČMZRB	Českomoravská záruční a rozvojová bank a.s.	OP VaVpI	Operační program Výzkum a vývoj pro inovace
ČOV	Čistička odpadních vod	OP VK	Operační program Vzdělávání pro konkurenceschopnost
DGPS	Diferenční navigační systém	OP TP	Operační program Technická pomoc
EK	Evropská komise	OP ŽP	Operační program Životní prostředí
ERDF	Evropský fond pro regionální rozvoj	PAAK	Posílení absorpční a administrativní kapacity
ESF	Evropský sociální fond	PAS	Pověřené auditní subjekty
EU	Evropská unie	PCO	Platební a certifikační orgán
EUR	Společná evropská měna euro	PČR	Policie ČR
FS	Fond soudržnosti	PO	Prioritní osa
GG	Globální grant	PŽ	Projektové žádosti
GIP/GP	Grantový individuální projekt	ŘIS	Říční informační služby
HMP	hlavní město Praha	ROP	Regionální operační program / programy
HSS	Hospodářská a sociální soudržnost	ROP JV	Regionální operační program Jihovýchod
IOP	Integrovaný operační program	ROP JZ	Regionální operační program Jihozápad
IP	Individuální projekt	ROP MS	Regionální operační program Moravskoslezsko
IPRM	Integrovaný plán rozvoje měst	ROP SČ	Regionální operační program Střední Čechy
IS	Informační systém	ROP SM	Regionální operační program Střední Morava
IZS	Integrovaný záchranný systém	ROP SV	Regionální operační program Severovýchod
KD	Kombinovaná doprava	ROP SZ	Regionální operační program Severozápad
MD	Ministerstvo dopravy	RR	Regionální rada
MF	Ministerstvo financí	ŘO	Řídící orgán
MMR	Ministerstvo pro místní rozvoj	SF	Strukturální fondy
MMZ	Měsíční monitorovací zpráva o průběhu čerpání strukturálních fondů a Fondu soudržnosti a národních zdrojů	SFDI	Státní fond dopravní infrastruktury
MPO	Ministerstvo průmyslu a obchodu	SFŽP	Státní fond životního prostředí
MPSV	Ministerstvo práce a sociálních věcí	SIP	Systémové individuální projekty
MSC2007	Monitorovací systém strukturálních fondů a fondu soudržnosti	SR	Státní rozpočet
MŠMT	Ministerstvo školství mládeže a tělovýchovy	TP	Technická pomoc
MV	Ministerstvo vnitra	URR	Úřad regionální rady
MŽP	Ministerstvo životního prostředí	VaV	Výzkum a vývoj
NNO	Nestátní neziskové organizace	VP	Velký projekt
NOK	Národní orgán pro koordinaci	VP	vedoucí partner
NSRR	Národní strategický referenční rámec	VRR	Výbor regionální rady
NZ	Národní zdroje	ZS	Zprostředkující subjekt
OP	Operační program / programy		
OP ČR-PL	Operační program přeshraniční spolupráce ČR-Polsko		
OP D	Operační program Doprava		
OP LZZ	Operační program Lidské zdroje a zaměstnanost		
OP PA	Operační program Praha – Adaptabilita		

