



EVROPSKÁ UNIE
EVROPSKÝ FOND PRO REGIONÁLNÍ ROZVOJ
INVESTICE DO VAŠÍ BUDOUCNOSTI

MINISTERSTVO PRO MÍSTNÍ ROZVOJ

Národní orgán pro koordinaci

MĚSÍČNÍ MONITOROVACÍ ZPRÁVA

O PRŮBĚHU ČERPÁNÍ STRUKTURÁLNÍCH FONDŮ, FONDU SOUDRŽNOSTI A NÁRODNÍCH ZDROJŮ V PROGRAMOVÉM OBDOBÍ 2007–2013

ČERVEN 2010



Ministerstvo pro místní rozvoj
Odbor řízení a koordinace NSRR
Staroměstské náměstí 6
110 15 Praha 1

E-mail: nok@mmr.cz

Vydáno NOK-MMR 22. července 2010

OBSAH

1. ÚVOD	1
Účel zprávy	1
Struktura zprávy	1
System sběru dat	2
Vývoj měnového kurzu	3
Aktuální informace.....	3
Přehled operačních programů ČR	4
Průběh čerpání SF/ FS.....	5
2. STRUČNÝ PŘEHLED ČERPÁNÍ.....	7
3. REALIZACE NSRR.....	8
Vysvětlení specifických změn údajů v tabulkách	11
4. STAV PRAVIDLA N+3	12
5.A STAV TEMATICKÝCH OPERAČNÍCH PROGRAMŮ CÍLE 1	14
Operační program doprava.....	14
Operační program Životní prostředí	19
Operační program podnikání a inovace	24
Operační program Výzkum a vývoj pro inovace	28
Operační program Vzdělávání pro konkurenceschopnost	32
Operační program Lidské zdroje a zaměstnanost	38
Integrovaný operační program.....	44
Operační program technická pomoc	48
5.B STAV REGIONÁLNÍCH OPERAČNÍCH PROGRAMŮ CÍLE 1	52
Regionální operační program regionu soudržnosti Severozápad.....	52
Regionální operační program regionu soudržnosti Moravskoslezsko	56
Regionální operační program regionu soudržnosti Jihovýchod.....	60
Regionální operační program regionu soudržnosti Střední Morava	64
Regionální operační program regionu soudržnosti Severovýchod	68
Regionální operační program regionu soudržnosti Jihozápad	72
Regionální operační program regionu soudržnosti Střední Čechy	76
5.C STAV OPERAČNÍCH PROGRAMŮ CÍLE 2	80
Operační program Praha - Konkurenceschopnost	80
Operační program Praha - Adaptabilita.....	84
6.D STAV JEDNOTLIVÝCH OPERAČNÍCH PROGRAMŮ CÍLE 3 K 30. 6. 2010	88
Definice pojmů použitých v OP Přeshraniční spolupráce.....	89
Operační program přeshraniční spolupráce ČR-Polsko.....	91
Operační program přeshraniční spolupráce SR-ČR	95
Operační program přeshraniční spolupráce Rakousko-ČR.....	98
Operační program přeshraniční spolupráce Svobodný stát Sasko-ČR	101
Operační program přeshraniční spolupráce Svobodný stát Bavorsko - ČR.....	105
6. POUŽITÉ POJMY	109
7. SEZNAM ZKRATEK	112

1. ÚVOD

ÚČEL ZPRÁVY

Měsíční monitorovací zpráva o průběhu čerpání strukturálních fondů, Fondu soudržnosti a národních zdrojů (dále jen MMZ) představuje **hlavní výstup finančního monitoringu** realizace operačních programů v programovém období 2007-2013.

Vydávání MMZ je v gesci Národního orgánu pro koordinaci, který má ze své centrální koordinační role přístup k agregovaným informacím o realizaci strukturální pomoci EU v ČR. Stejně jako u většiny ostatních zpráv zpracovávaných na úrovni NSRR, tj. na národní úrovni, využívá NOK-MMR údaje poskytnuté z nižších úrovní monitorování. Informační hodnota této zprávy **tedy přímo závisí na kvalitě a úplnosti informací poskytovaných řídicími orgány a příjemci pomoci**. Měsíční monitorovací zpráva vychází **zpravidla 23. dne následujícího kalendářního měsíce**, za který je zpráva sestavována.

Účel předkládané MMZ je dvojí povahy:

- Zpráva podává informace o pokroku čerpání strukturální pomoci nejen zainteresovaným institucím ale i široké veřejnosti.
- Zpráva je nástrojem efektivního řízení evropské strukturální pomoci. Poskytnutí pravidelného, podrobného a shrnujícího přehledu o průběhu čerpání SF/FS a národních zdrojů vede nejen k účinnější kontrole, ale také díky možnosti porovnání jednotlivých OP a identifikaci problému ke stálému zkvalitňování implementačního procesu.

Následující komentované tabulky poskytují nejdůležitější informace o postupu čerpání prostředků strukturálních fondů, Fondu soudržnosti a národních zdrojů **za uplynulý měsíc červen 2010**. Při jejich vytváření se NOK-MMR opírá po stránce metodické o Metodiku monitorování programů strukturálních fondů a Fondu soudržnosti pro programové období 2007-2013 a po stránce datové o výstupní sestavy centrální části informačního systému pro monitorování programů SF a FS pro období 2007–2013 (ms2007), tj. MSC2007.

STRUKTURA ZPRÁVY

Výběr ukazatelů pro měsíční monitorovací zprávu je nastaven takovým způsobem, aby pokrýval **celý cyklus čerpání**, tj. vyhlášené výzvy, podané žádosti o podporu, vyřazené projekty, projekty ve schvalovacím procesu či projekty schválené, předložené žádosti o platbu až po proplacené prostředky příjemcům a certifikaci uskutečněných výdajů. Tento průběh čerpání je znázorněn v posledním oddílu první kapitoly.

MMZ se ve své struktuře dělí na **pět obsahově odlišných oddílů**:

- Kapitola „Stručný přehled čerpání“ nabízí na jediné stránce grafické shrnutí klíčových dat o čerpání SF/ FS.
- Kapitola „Realizace NSRR“ prezentuje údaje o projektech a údaje o stavu čerpání finančních prostředků z pohledu realizace Národního strategického referenčního rámce. Jedná se

- o souhrnný, národní pohled, jehož základem jsou agregovaná data za jednotlivé operační programy a za jejich zdroje financování (ESF, ERDF, FS).
- ü Kapitola „Naplnění pravidla n+3 pro alokaci roku 2007“ se věnuje kontrole dodržování tohoto důležitého finančního instrumentu – za účelem předcházení ztráty finančních prostředků.
 - ü Kapitoly Stav operačních programů je nejobsáhlejší část MMZ a informuje o stavu realizace strukturální pomoci jednotlivých operačních programů.
 - ü V MMZ bývá uvedeno také speciální téma.

V celém dokumentu se pracuje se **dvěma druhy tabulek**:

- ü Tabulky „Údaje o projektech/ GP/ GG“ sledují proces administrace projektů před zahájením čerpání, poskytují informace o počtu projektů/ GP/ GG a výši na ně vázaných finančních prostředků v Kč. Podané žádosti o podporu, projekty/ GP/ GG vyřazené z administrace a schválené projekty/ GP /GG představují úhrn celkového počtu projektů / GP / GG od počátku programového období do dne vygenerování sestavy. Projekty/ GP/ GG ve schvalovacím procesu jsou dynamického charakteru, zachycují pouze jejich aktuální stav ke dni, kdy byla sestava vygenerována (tj. jde o stavy projektu/ GP/ GG, které zahrnují podané žádosti o podporu až do jejich schválení).
- ü Druhý typ tabulek „Údaje o stavu čerpání finančních prostředků“ se pak zaměřuje na schválené projekty/ GP/ GG a umožňuje rychle zjistit, jak čerpání dotyčného OP pokračuje (viz obr. 5 Schéma čerpání finančních prostředků). Tato tabulka pracuje s finančními prostředky v Kč a s kumulativními čísly, která jsou dále vztažena k alokaci na celé programové období.

SYSTÉM SBĚRU DAT

Sběr dat pro tabulkovou část MMZ je standardně prováděn z centrálního části informačního systému pro monitorování programů SF a FS pro období 2007–2013 (ms2007), tj. MSC2007. Datum generování dat je nastaveno na 3. den v měsíci, případně na 1. středu v měsíci, pokud bude 3. den v měsíci připadat na sobotu, neděli, pondělí nebo úterý. Nutnou podmínkou pro zajištění souladu mezi obsahem MMZ a reálným stavem implementace jednotlivých OP je **respektování Metodiky monitorování programů SF/FS pro programové období 2007–2013 všemi zúčastněnými subjekty**.

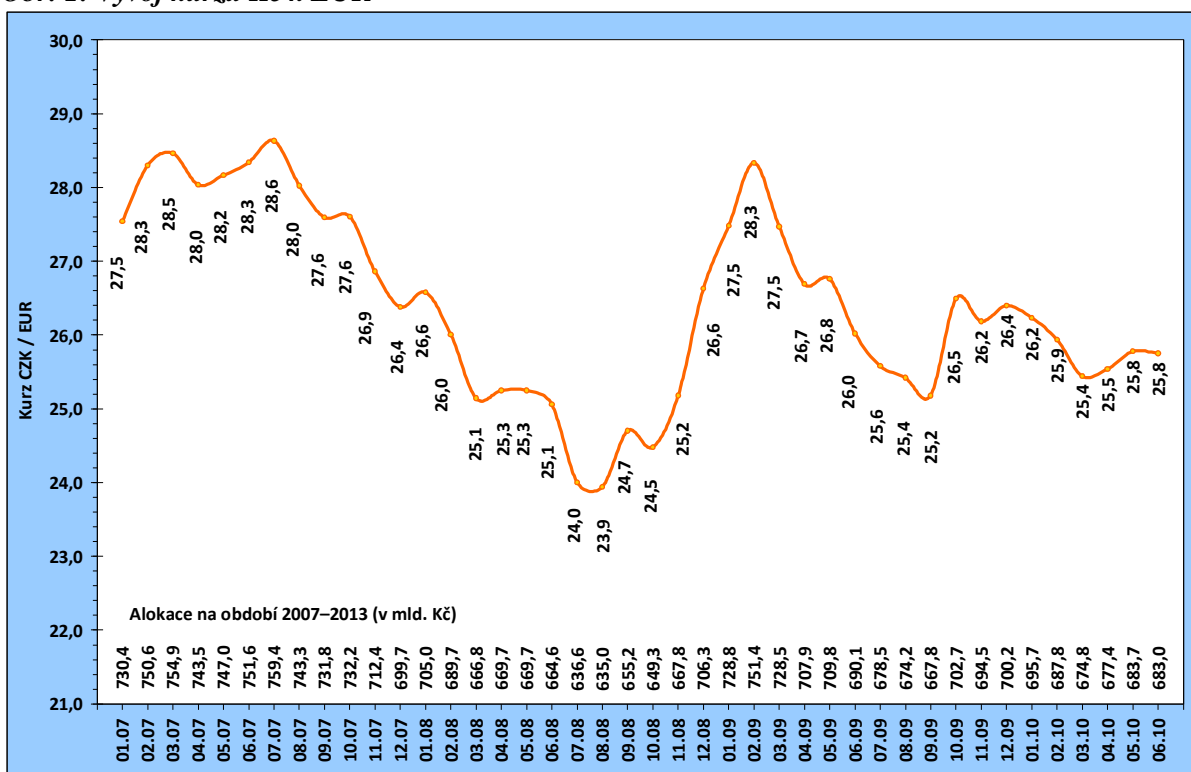
Data v takto vygenerovaných tabulkách se vztahují k poslednímu dni v předcházejícím měsíci. Pro komentáře NOK-MMR jsou zásadně využívána data z MSC2007. **Jen doplňkově** jsou informace získávány přímo od řídicích orgánů, případně z internetových stránek jednotlivých operačních programů.

VÝVOJ MĚNOVÉHO KURZU

Vzhledem k tomu, že **celková alokace na NSRR je stanovena v EUR**, klíčové je pro úspěšnou a efektivní implementaci SF/FS přepočítávání kurzu Kč-EUR ze strany ŘO. Měnový kurz v MMZ je přebírán MSC2007 z informačního systému Viola. Do Violy se přenáší kurz, který stanovuje ECB na následující měsíc, každý předposlední den v měsíci.

Na počátku programového období 2007-2013, tedy v lednu 2007, byl kurz Kč k EUR stanoven na 27,54. Ke dni generování sestav se zdrojovými daty, tj. k 7.7.2010, byla výše měnového kurzu stanovena na 25,75 Kč za EUR. Celkově můžeme konstatovat posílení kurzu Kč vůči EUR od počátku programového období o 6,8 %.

Obr. 1: Vývoj kurzu Kč k EUR



Poznámka:

Alokace na období 2007-2013 je tvořena zdroji EU (bez národních zdrojů),

Zdroj: MSC2007 – 7.7.2010

AKTUÁLNÍ INFORMACE

Od této MMZ bude stav grantových projektů, tj. projektů spadajících pod globální grant s horním platebním cyklem (týká se jen OP LZZ a OP VK) sledován pomocí sestav v MSC2007.

PŘEHLED OPERAČNÍCH PROGRAMŮ ČR

ČR ve své implementační struktuře využívá systému doplňkovosti sektorových/tématických a regionálních OP. Jednotlivé operační programy spadají do gesce různých resortů, tj. řídicích orgánů, které jsou zodpovědné za provádění operačního programu se všemi jeho aspekty.

Z 26 aktivit v rámci Národního strategického referenčního rámce (24 OP a dva síťové programy) se **18 operačních programů nachází v gesci českých řídicích orgánů**. Vzhledem k tříměsíční aktualizaci dat o čerpání (na základě spolupráce se zahraničními partnery) NOK-MMR sleduje jen 17 z 18 OP v gesci českých ŘO, tj. bez OP ČR-Polsko.

Následující tabulka zobrazuje přehled základních informací o jednotlivých operačních programech.

Tab. 1 - Přehled operačních programů programového období 2007–2013

Zkratka OP	Název OP / ROP a zdroj financování	Řídící orgán	Podíl na alokaci NSRR
1. cíl: Konvergence			
Tematické OP			
1. OP D	OP Doprava (FS / ERDF)	Ministerstvo dopravy	21,8
2. OP ŽP	OP Životní prostředí (FS / ERDF)	Ministerstvo životního prostředí	18,5
3. OP PI	OP Podnikání a inovace (ERDF)	Ministerstvo průmyslu a obchodu	11,5
4. OP VaVpl	OP Výzkum a vývoj pro inovace (ERDF)	Ministerstvo školství, mládeže a tělovýchovy	7,8
5. OP VK *	OP Vzdělávání pro konkurenceschopnost (ESF)	Ministerstvo školství, mládeže a tělovýchovy	6,9
6. OP LZZ *	OP Lidské zdroje a zaměstnanost (ESF)	Ministerstvo práce a sociálních věcí	6,9
7. IOP *	Integrovaný operační program (ERDF)	Ministerstvo pro místní rozvoj	6,0
8. OP TP *	OP Technická pomoc (ERDF)	Ministerstvo pro místní rozvoj	0,9
Regionální OP			
9. ROP SZ	ROP pro NUTS II Severozápad (ERDF)	RR Severozápad (Ústí nad Labem)	2,8
10. ROP MS	ROP pro NUTS II Moravskoslezsko (ERDF)	RR Moravskoslezsko (Ostrava)	2,7
11. ROP JV	ROP pro NUTS II Jihovýchod (ERDF)	RR Jihovýchod (Brno)	2,7
12. ROP SM	ROP pro NUTS II Střední Morava (ERDF)	RR Střední Morava (Olomouc)	2,5
13. ROP SV	ROP pro NUTS II Severovýchod (ERDF)	RR Severovýchod (Hradec Králové)	2,5
14. ROP JZ	ROP pro NUTS II Jihozápad (ERDF)	RR Jihozápad (České Budějovice)	2,3
15. ROP SČ	ROP pro NUTS II Střední Čechy (ERDF)	RR Střední Čechy (Praha)	2,1
2. cíl: Regionální konkurenceschopnost a zaměstnanost			
16. OP PK	OP Praha – Konkurenceschopnost (ERDF)	Magistrát hlavního města Prahy	0,9
17. OP PA	OP Praha – Adaptabilita (ESF)	Magistrát hlavního města Prahy	0,4
3. cíl: Evropská územní spolupráce			
18. ČR-PL	OP Přeshraniční spolupráce ČR-Polsko (ERDF)	Ministerstvo pro místní rozvoj	0,8
19. ČR-SR **	OP Přeshraniční spolupráce SR-ČR (ERDF)	---	---
20. R-ČR**	OP Přeshraniční spolupráce Rakousko-ČR (ERDF)	---	---
21. S-ČR **	OP Přeshraniční spolupráce Sasko-ČR (ERDF)	---	---
22. B-ČR **	OP Přeshraniční spolupráce Bavorsko-ČR (ERDF)	---	---
23. OP MS **	OP Meziregionální spolupráce	---	---
24. OP NS **	OP Nadnárodní spolupráce	---	---
25. Interact **	Servisní program INTERACT II	---	---
26. ESPON **	Program ESPON 2013	---	---

* OP je tzv. vícecílový operační program, tzn. že OP je vedle 1. cíle "Konvergence" financovány také z finančních prostředků pro 2. cíl "Regionální konkurenceschopnost a zaměstnanost".

** OP není v gesci českého ŘO.

PRŮBĚH ČERPÁNÍ SF/ FS

Pro úplné porozumění vývoje implementace SF/ FS je nezbytná znalost jejího **průběhu** (viz obr. č. 2).

Vyhlášení výzvy

Řídící orgány / ZS vyhláší pravidelně časově vymezené **výzvy** k předkládání projektů v rámci jednotlivých prioritních os a oblastí podpory.

Hodnocení a výběr projektu

Na vyhlášené výzvy jsou na ŘO /ZS podávány žádosti o podporu, které musí být v souladu s cíli operačního programu, z něhož chce žadatel prostředky čerpat. Podrobné podmínky finanční podpory jsou přesně nadefinovány ve vyhlášené výzvy. ŘO / ZS vybírá subjekty, jimž bude dotace udělena. Výběr probíhá podle hodnotících a bodovacích kritérií. S žadateli, jejich žádosti splní stanovená kritéria je podepsána Smlouva o poskytnutí dotace.

Realizace a proplácení

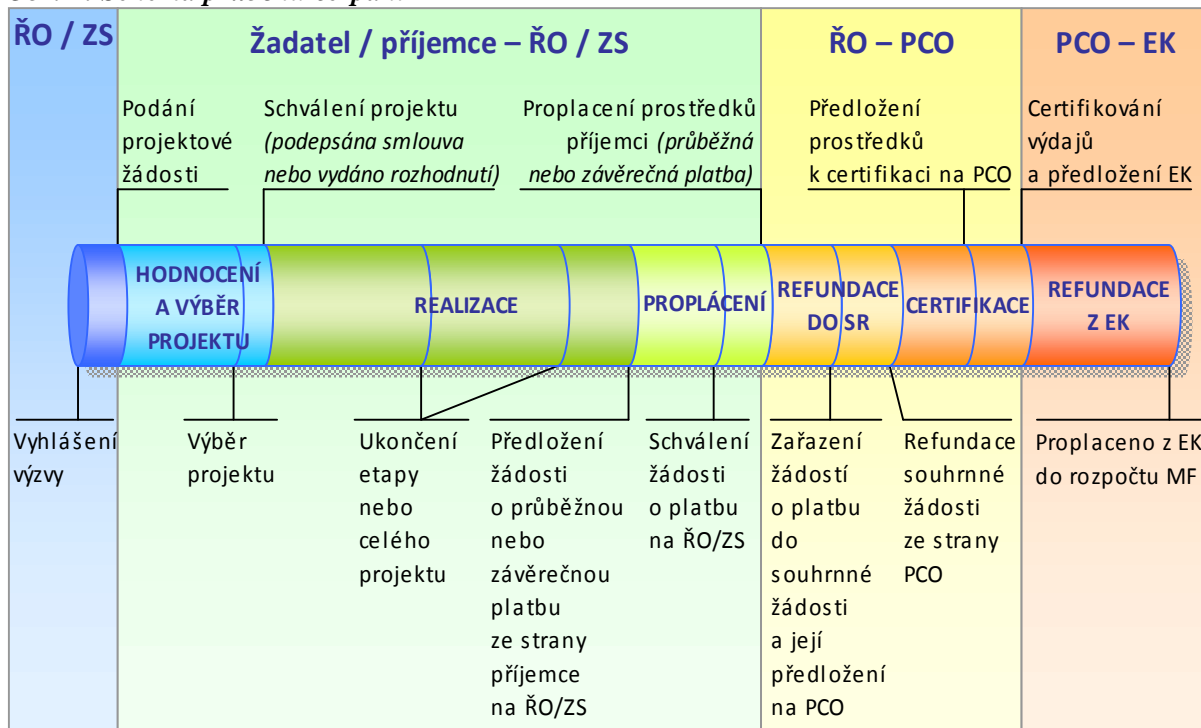
Platby příjemcům podpory probíhají na základě žádostí o platbu, které příjemce předkládá na ŘO. Platby příjemcům probíhají formou ex-post plateb (následné proplácení výdajů již vynaložených příjemcem) či formou ex-ante plateb (formou poskytnutí prostředků příjemci před realizací jeho výdajů na projekt). Rozhodnutí o formě plateb příjemci je plně v kompetenci ŘO po dohodě se správcem kapitoly SR.

Při předkládání **žádostí o platby** příjemci odůvodní předkládané výdaje a doloží, že odpovídají podmínkám realizace projektů obsažených ve smlouvě o poskytnutí dotace. Veškeré platební nároky musí být **podloženy doklady**, které prokáží, že se jedná o prostředky vynaložené **efektivně, hospodárně, účelně a transparentně**. Doklady o projektech musí být kdykoliv k dispozici pro kontroly a auditní šetření.

Certifikace


Systém finančních toků prostředků z rozpočtu EU je založen na principu **předfinancování** ze státního rozpočtu (SR). To znamená, že podíl EU (až 85 %), který je určen na financování programů, je nejprve předfinancován z rozpočtu jednotlivých kapitol SR (ŘO) a až poté je podíl EU **refundován** zpět do kapitoly SR ze zdrojového účtu PCO (NF MF). Aby bylo možno podíl EU předfinancovat ze SR, je nutné, aby jednotlivé kapitoly SR (ŘO) měly ve svém rozpočtu na daný rok dostatečné množství finančních prostředků. Prostředky podílu národního financování ze zdrojů SR (15 %) jsou příjemcům uvolňovány stejným způsobem jako prostředky SR na předfinancování podílu EU (85 %).

Obr. 2: Schéma průběhu čerpání

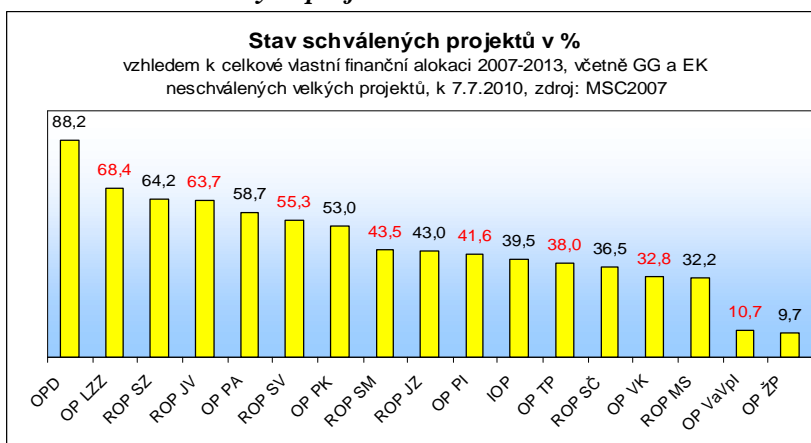


2. STRUČNÝ PŘEHLED ČERPÁNÍ

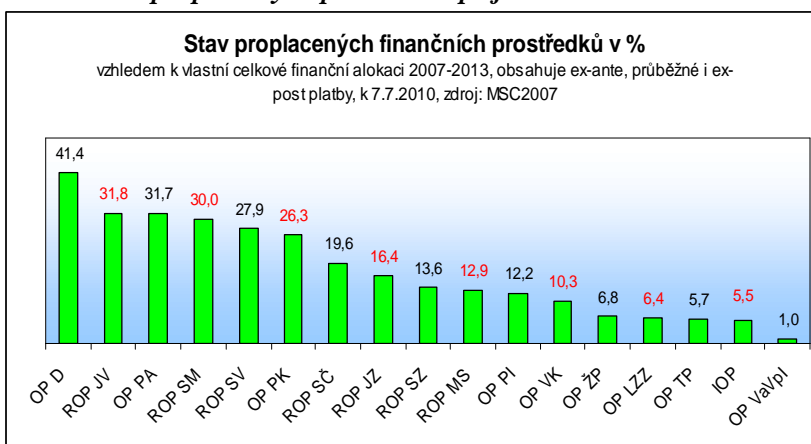
Obr. 3: Souhrnný přehled čerpání SF/ FS



Obr. 4: Stav schválených projektů



Obr. 5: Stav proplacených prostředků příjemcům



3. REALIZACE NSRR

Podané žádosti

K 7. červenci 2010 bylo řídicím orgánům 17 operačních programů prvního a druhého cíle Kohezní politiky EU předloženo celkem **37 960 žádostí o podporu** v celkové výši **897,4 mld. Kč**. NOK-MMR eviduje stav, kdy předložené žádosti (ve výši 897,4 mld. Kč) přesahují ve čtvrtém roce ze sedmi let implementačního období celkovou alokaci (ve výši 797,0 mld. Kč) **o 13%**.

Nejvyšší přetlak žádostí vzhledem k vlastní alokaci NOK-MMR eviduje u OP Praha Adaptabilita (zájem činí již nyní 373,8% celkové alokace), ROP Jihozápad (220,2% celkové alokace), ROP Severovýchod (175,6% celkové alokace) a OP Praha Konkurenceschopnost (174,7% celkové alokace). **Naopak nejnižší stav předložených žádostí o podporu** vzhledem k vlastní alokaci vykazují OP Podnikání a inovace (doposud předložené žádosti činí 73,9% celkové alokace), OP Vzdělávání pro konkurenceschopnost (77,6 % celkové alokace), Technická pomoc (82,3% celkové alokace) či Integrovaný OP (82,7% celkové alokace).

Souhrnně lze říci, že u **12 ze sledovaných 17 operačních programů** (včetně všech regionálních OP) již nyní přesahuje zájem žadatelů celkovou alokaci na celé programové období. Tento stav svědčí o vysoké absorpční kapacitě strukturálních fondů a Fondu soudržnosti EU.

Schválené projekty

K 7. červenci 2010 bylo řídicími orgány schváleno **15 859 projektů** v celkové hodnotě **366,5 mld. Kč**.

Proplacené prostředky příjemcům

K 7. červenci 2010 bylo konečným příjemcům strukturální pomoci proplaceno **140,2 mld. Kč**, což představuje **17,6%** celkové alokace na roky 2007–2013.

Porovnáme-li stav proplacených prostředků k vlastní alokaci 2007–2013, zjistíme, že mezi nejúspěšnější OP v této kategorii již tradičně patří OP Doprava (41,4% celkové alokace), ROP Jihovýchod (31,8% celkové alokace), OP Praha Adaptabilita (31,7% celkové alokace) a ROP Střední Morava (30,0% celkové alokace).

Certifikované výdaje předložené EK

K 7. červenci 2010 bylo ze strany Platebního a certifikačního orgánu (Ministerstvo financí) certifikováno **43,0 mld. Kč**, což představuje **5,4% celkové alokace** na celé programové období 2007–2013. Stav certifikovaných prostředků je u většiny OP a především u ESF-operačních programů s ohledem na pravidlo n+3 pro alokaci roku 2008 a výše nízký.

Tab. 2 - Údaje o individuálních projektech/GG podle jednotlivých OP/ROP a fondů EU (EU a národní zdroje)

Operační program / Fond	ŘO	Podané žádosti		Žádosti vyřazené z administrace		Žádosti ve schvalovacím procesu		Projekty / GG s vydaným Rozhodnutím / podepsanou Smlouvou		Finančně ukončené projekty / GG	
		počet	mil. Kč	počet	mil. Kč	počet	mil. Kč	počet	mil. Kč	počet	mil. Kč
-	-	a	b	c	d	e	f	g	h	i	j
-	-	od počátku období		od počátku období		aktuální stav		od počátku období		od počátku období	
OPD	MD	195	194 289,6	26	11 255,3	57	29 271,4	112	154 127,5	17	3 453,7
OP ŽP	MŽP	9 042	168 305,2	3 513	56 369,1	3 698	85 360,0	1 822	14 528,7	556	2 547,1
OP PI	MPO	6 636	68 086,8	1 650	19 322,0	927	10 451,1	4 059	38 313,7	1 115	4 328,7
OP LZZ	MPSV	512	49 732,8	90	6 657,6	127	4 339,8	295	38 028,3	0	0,0
OP VaVpl	MŠMT	191	99 917,4	83	47 176,9	88	46 036,0	20	6 704,5	0	0,0
IOP	MMR	6 944	39 667,4	441	11 218,3	488	9 308,2	6 015	18 965,9	4 276	2 487,4
OP VK	MŠMT	2 934	42 990,5	1 456	19 584,5	901	4 099,4	577	18 200,9	0	0,0
OP TP	MMR	96	6 185,1	17	1 821,3	18	789,5	61	2 853,2	13	183,8
ROP SZ	RR SZ	706	31 087,5	376	13 191,0	101	3 266,3	229	14 515,0	31	1 290,6
ROP MS	RR MS	969	21 988,5	406	6 571,4	289	8 339,4	274	6 985,5	1	2,4
ROP JV	RR JV	1 171	29 071,6	613	11 059,1	91	4 132,0	467	13 608,0	193	4 615,5
ROP SM	RR SM	1 268	23 114,4	411	7 345,0	435	6 773,0	422	8 676,2	236	3 114,3
ROP SV	RR SV	1 090	35 000,9	426	13 135,5	301	10 456,9	363	11 020,9	117	2 115,3
ROP JZ	RR JZ	2 175	41 364,4	1 060	16 639,8	756	16 419,6	359	8 078,2	158	1 950,5
ROP SČ	RR SČ	1 077	21 915,0	529	9 901,3	260	5 575,7	288	6 197,1	86	1 787,8
OP PK	HMP	623	12 431,5	303	4 983,7	180	3 429,2	140	3 770,3	38	1 129,0
OP PA	HMP	2 331	12 282,9	1 596	8 398,1	379	1 732,2	356	1 929,9	0	0,0
ESF	-	5 777	105 006,3	3 142	34 640,2	1 407	10 171,3	1 228	58 159,0	0	0,0
ERDF	-	25 950	498 591,1	7 594	182 143,0	4 793	133 014,7	13 562	179 542,0	6 534	25 780,9
FS	-	6 233	293 834,1	2 260	47 846,7	2 896	106 593,5	1 069	128 802,8	303	3 225,2
NSRR	-	37 960	897 431,4	12 996	264 630,0	9 096	249 779,5	15 859	366 503,9	6 837	29 006,1

Poznámka:

Projekty vybrané k realizaci Řídicím výborem OPŽP, tj. projekty s dosud nepodepsanou Smlouvou/vydaným Rozhodnutím o poskytnutí dotace, jsou zahrnuty ve sloupci "Žádosti ve schvalovacím procesu"

Zdroj: MSC2007 - 7. 7. 2010

Tab. 3 - Údaje o stavu čerpání finančních prostředků podle jednotlivých OP/ROP a fondů EU (EU a národní zdroje) **

Operační program / Fond	ŘO	Celková alokace podpory 2007-2013	Podané žádosti		Projekty / GG s vydaným Rozhodnutím/ podepsanou Smlouvou		Proplacené prostředky příjemcům		Prostředky předložené k certifikaci		Certifikované výdaje předložené EK	
		mil. Kč	mil. Kč	%	mil. Kč	%	mil. Kč	%	mil. Kč	%	mil. Kč	%
		a	b	b/a	c	c/a	e	e/a	f	f/a	g	g/a
OPD	MD	174 822,3	194 289,6	111,1	154 127,5	88,2	72 363,7	41,4	24 161,6	13,8	13 267,6	7,6
OP ŽP	MŽP	149 186,4	168 305,2	112,8	14 528,7	9,7	10 172,9	6,8	8 031,2	5,4	6 734,0	4,5
OP PI	MPO	92 102,6	68 086,8	73,9	38 313,7	41,6	11 193,8	12,2	9 243,5	10,0	6 316,1	6,9
OP LZZ	MPSV	55 566,7	49 732,8	89,5	38 028,3	68,4	3 553,7	6,4	2 731,9	4,9	1 279,3	2,3
OP VaVpl	MŠMT	62 736,8	99 917,4	159,3	6 704,5	10,7	646,3	1,0	6,3	0,0	0,0	0,0
IOP	MMR	47 963,0	39 667,4	82,7	18 965,9	39,5	2 622,4	5,5	1 390,2	2,9	730,8	1,5
OP VK	MŠMT	55 407,1	42 990,5	77,6	18 200,9	32,8	5 682,7	10,3	148,2	0,3	62,6	0,1
OP TP	MMR	7 511,3	6 185,1	82,3	2 853,2	38,0	428,5	5,7	358,0	4,8	289,7	3,9
ROP SZ	RR SZ	22 606,3	31 087,5	137,5	14 515,0	64,2	3 067,9	13,6	1 242,6	5,5	580,4	2,6
ROP MS	RR MS	21 724,8	21 988,5	101,2	6 985,5	32,2	2 812,0	12,9	2 028,2	9,3	1 522,9	7,0
ROP JV	RR JV	21 369,6	29 071,6	136,0	13 608,0	63,7	6 792,3	31,8	5 001,6	23,4	2 220,5	10,4
ROP SM	RR SM	19 951,8	23 114,4	115,9	8 676,2	43,5	5 994,4	30,0	5 429,5	27,2	4 027,4	20,2
ROP SV	RR SV	19 926,6	35 000,9	175,6	11 020,9	55,3	5 563,3	27,9	4 948,9	24,8	3 291,9	16,5
ROP JZ	RR JZ	18 787,7	41 364,4	220,2	8 078,2	43,0	3 079,4	16,4	2 586,3	13,8	660,6	3,5
ROP SČ	RR SČ	16 956,8	21 915,0	129,2	6 197,1	36,5	3 318,8	19,6	2 219,3	13,1	1 298,2	7,7
OP PK	HMP	7 114,1	12 431,5	174,7	3 770,3	53,0	1 867,8	26,3	848,0	11,9	540,8	7,6
OP PA	HMP	3 285,9	12 282,9	373,8	1 929,9	58,7	1 042,6	31,7	318,9	9,7	140,5	4,3
ESF	-	114 259,7	105 006,3	91,9	58 159,0	50,9	10 278,9	9,0	3 199,1	2,8	1 482,4	1,3
ERDF	-	415 451,6	498 591,1	120,0	179 542,0	43,2	67 557,1	16,3	47 921,2	11,5	29 778,8	7,2
FS	-	267 308,5	293 834,1	109,9	128 802,8	48,2	62 366,3	23,3	19 574,0	7,3	11 702,1	4,4
NSRR *	-	797 019,8	897 431,4	112,6	366 503,9	46,0	140 202,3	17,6	70 694,3	8,9	42 963,3	5,4

Poznámka:

* Do NSRR patří ještě OP Cíl3 přeshraniční spolupráce ČR-Polsko, na který je alokováno 258 mil. EUR.

** Tabulka zobrazuje hodnoty pouze za IP a GG. GP do této tabulky nejsou zahrnuty, a to z důvodu, že certifikace probíhá pouze na IP a GG, nikoliv na GP.

Projekty vybrané k realizaci Řídicím výborem OPŽP, tj. projekty s dosud nepodepsanou Smlouvou/vydaným Rozhodnutím o poskytnutí dotace, jsou zahrnuty ve sloupci "Žádosti ve schvalovacím procesu"

Měnový kurz: 1 EUR = 25,753 CZK - měsíční kurz převzatý z MSC2007, „Prostředky předložené k certifikaci“ a „Certifikované výdaje předložené EK“ jsou přepočteny kurzem v době zaúčtování v IS Viola, tj. kurz není shodný s aktuálním měsíčním kurzem.

Zdroj: MSC2007 - 7. 7. 2010

VYSVĚTLENÍ SPECIFICKÝCH ZMĚN ÚDAJŮ V TABULKÁCH

Následující vysvětlení se týkají tabulky č. 3 „Údaje o stavu čerpání finančních prostředků“:

- ü V datech OP LZZ je v meziměsíčním srovnání evidován úbytek finančních prostředků v oblasti podpory 2.1a ve sloupci „Prostředky předložené k certifikaci“ o cca 134,7 tis. Kč. Důvodem je vyřazení 1 projektu z aktuální certifikace na žádost ŘO.
- ü V datech ROP SV došlo v meziměsíčním srovnání k úbytku finančních prostředků v oblasti podpory 2.2 ve sloupci „Prostředky předložené k certifikaci“ o cca 0,8 mil Kč. Příčinou je vyřazení jednoho projektu z rozhodnutí PCO z důvodu probíhajícího šetření výběrového řízení.
- ü U ROP JZ je v oblastech podpory 2.4 , 3.1 a 3.2 registrován úbytek finančních prostředků ve sloupci „Prostředky předložené k certifikaci“ v celkové výši cca 85,1 mil. Kč. Tato skutečnost je zapříčiněna odložením 4 projektů z probíhající certifikace z rozhodnutí PCO z důvodu jejich prošetřování.

4. STAV PRAVIDLA N+3

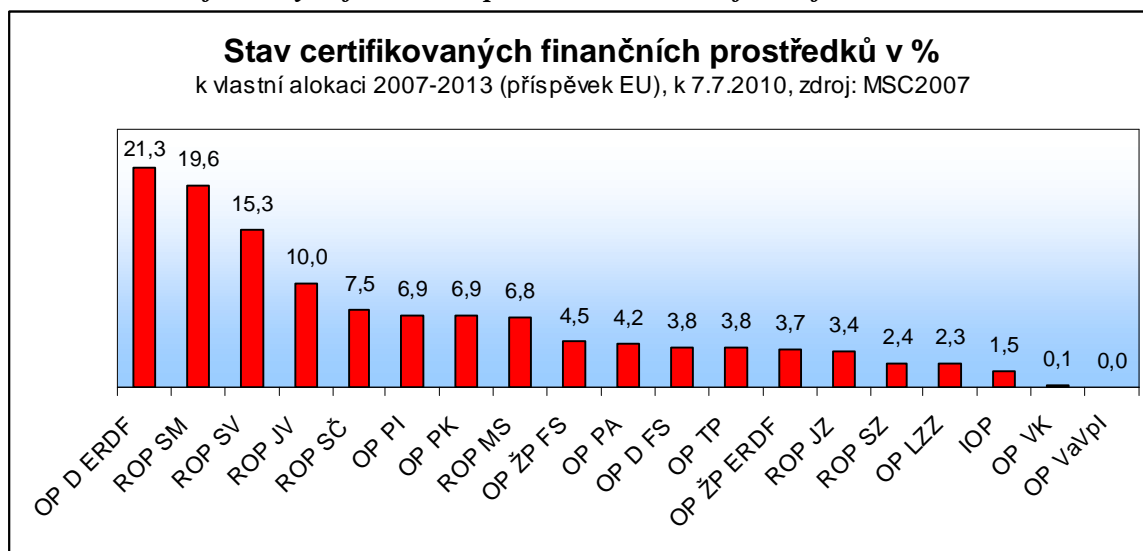
Vysvětlivky

1. Až do zapracování změny Obecného nařízení č. 1083/ 2006 nařízením č. 539/ 2010, kdy byl modifikován článek 93 „Automatické zrušení závazku“ vzhledem k alokaci roku 2007, **ze strany ŘO do monitorovacího systému**, bude NOK-MMR sledovat naplňování pravidla n+3 k celkové alokaci 2007-2013 (EU zdroje).
2. Vzhledem k tomu, že alokace na jednotlivé operační prostředky byly stanoveny **v EUR a certifikace probíhají také v EUR**, sleduje NOK-MMR automatické zrušení závazku v evropské měně.
3. V aktuální MMZ je pravidlo n+3 sledováno **jen pro evropské zdroje** (na národní zdroje se pravidlo n+3 nevztahuje).
4. NOK-MMR nově sleduje naplňování pravidla v souladu s čl. 75 Obecného nařízení „Rozpočtové závazky“ (rozpočtové závazky Společenství se na jednotlivé operační programy přijímají **každoročně pro každý fond financování a cíl**) dle fondu financování (ESF, ERDF a FS).
5. Dále také připravujeme sledování naplňování pravidla n+3 dle cílů Konvergence a Regionální konkurenceschopnost a zaměstnanost pro všechny **čtyři vícecílové operační programy** – tj. pro OP Vzdělávání pro konkurenceschopnost, OP Lidské zdroje a zaměstnanost, Integrovaný operační program a OP Technická pomoc.
- 6.

Stav naplňování pravidla n+3

K 7. červenci 2010 bylo ze strany PCO certifikováno 1,38 mld. EU, což představuje 5,2% celkové alokace 2007-2013 (evropský příspěvek).

Obr. 6: Stav certifikovaných finančních prostředků dle OP a fondů financování



Zdroj: MSC2007 – 7.7.2010

Tab. 4 – Stav pravidla n+3 vzhledem k alokaci 2007–2013 pro jednotlivé OP k 7. červenci 2010 (v EUR za Příspěvek společenství)

Operační program	Fond	Celková alokace podpory 2007-2013	Alokace podpory na rok 2007		Zálohová platba z EK		Certifikované výdaje předložené EK (bez zálohových plateb)		Zbývá vyčerpat bez zálohových plateb		
			mil. EUR	mil. EUR	%	mil. EUR	%	mil. EUR	%	mil. EUR	%
			a	b	b/a	c	c/a	d	d/a	e	e/a
OP D	ERDF	1 170,4	144,2	12,3	105,3	9,0	249,1	21,3	-104,9	-9,0	
	FS	4 603,6	572,2	12,4	483,4	10,5	173,6	3,8	398,6	8,7	
OP ŽP	ERDF	702,5	86,2	12,3	63,2	9,0	25,7	3,7	60,6	8,6	
	FS	4 215,4	524,0	12,4	442,6	10,5	190,1	4,5	333,8	7,9	
OP PI	ERDF	3 041,3	377,3	12,4	273,7	9,0	209,9	6,9	167,5	5,5	
OP LZZ	ESF	1 837,4	228,2	12,4	165,4	9,0	41,5	2,3	186,7	10,2	
OP VaVpl	ERDF	2 070,7	0,0	0,0	186,4	9,0	0,0	0,0	0,0	0,0	
IOP	ERDF	1 582,4	196,6	12,4	142,4	9,0	23,4	1,5	173,2	10,9	
OP VK	ESF	1 828,7	227,1	12,4	164,6	9,0	2,0	0,1	225,0	12,3	
OP TP	ERDF	247,8	30,8	12,4	22,3	9,0	9,4	3,8	21,4	8,6	
ROP SZ	ERDF	745,9	92,5	12,4	67,1	9,0	18,1	2,4	74,5	10,0	
ROP MS	ERDF	716,1	88,8	12,4	64,4	9,0	48,9	6,8	39,9	5,6	
ROP JV	ERDF	704,4	87,4	12,4	63,4	9,0	70,2	10,0	17,2	2,4	
ROP SM	ERDF	657,4	81,6	12,4	59,2	9,0	129,2	19,6	-47,6	-7,2	
ROP SV	ERDF	656,5	81,4	12,4	59,1	9,0	100,5	15,3	-19,1	-2,9	
ROP JZ	ERDF	619,7	76,9	12,4	55,8	9,0	21,1	3,4	55,8	9,0	
ROP SČ	ERDF	559,1	69,4	12,4	50,3	9,0	41,9	7,5	27,5	4,9	
OP PK	ERDF	234,9	31,6	13,5	21,1	9,0	16,3	6,9	15,3	6,5	
OP PA	ESF	108,4	14,6	13,5	9,8	9,0	4,6	4,2	10,0	9,2	
NSRR	–	26 302,6	3 010,9	11,4	2 499,5	9,5	1 375,4	5,2	1 635,5	6,2	

Zdroj: MSC2007 – 7. 7. 2010

5.A STAV TEMATICKÝCH OPERAČNÍCH PROGRAMŮ CÍLE 1

OPERAČNÍ PROGRAM DOPRAVA

Operační program Doprava je z hlediska finančních alokací nejobjemnější operační program ČR. OP Doprava je financován z ERDF a FS.

Finanční prostředky programu jsou určeny na zvýšení kvality všech typů dopravy (silniční, železniční a vnitrozemské vodní dopravy, multimodální nákladní přepravy) a dopravní infrastruktury, které povede ke zlepšení dostupnosti dopravy. Podmínkou podpory předložených projektů jsou minimální negativní dopady na životní prostředí. Podpora OP Doprava se soustředí také na pražské metro – intervence OP Doprava jsou tedy zaměřeny na celé území ČR.

Řídícím orgánem OP Doprava je Ministerstvo dopravy, funkci Zprostředkujícího subjektu vykonává Státní fond dopravní infrastruktury. Více informací lze nalézt na internetových stránkách www.opd.cz.

Tab. 5 - Struktura Operačního programu Doprava

Číslo prioritní osy / oblasti podpory	Název prioritní osy / oblasti podpory	Podíl na celkové alokaci %
1	Modernizace železniční sítě TEN-T	38,0
1.1	Modernizace a rozvoj železničních tratí sítě TEN-T, vč. železničních uzlů	36,0
1.2	Zajištění interoperability na stávajících železničních tratích, zajištění souladu s TSI a rozvoj telematických systémů	2,0
2	Výstavba a modernizace dálniční a silniční sítě TEN-T	27,8
2.1	Modernizace a rozvoj dálnic a silnic sítě TEN-T	26,3
2.2	Rozvoj inteligentních dopravních systémů v silniční dopravě a systémů ke zvýšení bezpečnosti a plynulosti silniční dopravy	1,5
3	Modernizace železniční sítě mimo síť TEN-T	6,8
3.1	Modernizace a rozvoj železničních tratí mimo síť TEN-T	6,8
4	Modernizace silnic I. třídy mimo TEN-T	18,2
4.1	Rekonstrukce a modernizace na silnicích I. třídy mimo TEN-T	18,2
5	Modernizace a rozvoj pražského metra a systémů řízení silniční dopravy hl. m. Praze	5,7
5.1	Rozvoj sítě metra v Praze	5,1
5.2	Zavádění systémů řízení a regulace silničního provozu v Praze	0,6
6	Podpora multimodální nákladní přepravy a rozvoj vnitrozemské vodní dopravy	2,0
6.1	Podpora multimodální nákladní přepravy, nákup dopravních prostředků a přepravních jednotek pro KD, modernizace překladišť KD	0,2
6.2	Rozvoj a modernizace vnitrozemských vodních cest sítě TEN-T a mimo TEN-T	1,6
6.3	Podpora a modernizace říčních plavidel	0,2
7	Technická pomoc	1,4
7.1	Technická pomoc	1,4

Realizace OP

Od počátku realizace Operačního programu Doprava bylo k 7. červenci 2010 podáno 195 žádostí v celkové hodnotě cca 194 mld. Kč. Z podaných žádostí jich bylo schváleno 112 v souhrnné výši cca 154,5 mld. Kč. Proplaceno bylo cca 72,4 mld. Kč, což představuje 41 % z alokace na období 2007–2013. Certifikované výdaje dosahují 7,6 % z alokace na operační program na celé programové období.

Podané žádosti

V meziměsíčním srovnání byla nově podána jedna žádost v hodnotě cca 238 mil. Kč, a to v oblasti podpory 1.1, která je zaměřena na modernizaci a rozvoj železničních tratí sítě TEN-T. Souhrnně eviduje NOK-MMR v této oblasti podpory projekty ve výši cca 50 mil. Kč, což představuje více jak tři čtvrtiny disponibilní alokace oblasti podpory 1.1.

Celkový objem finančních prostředků, které jsou požadovány v podaných žádostech, přesahuje o 11 % alokaci operačního programu Doprava na celé programové období 2007–2013.

Projekty s vydaným Rozhodnutím / podepsanou Smlouvou

V průběhu června 2010 bylo vydáno jedno Rozhodnutí / podepsána Smlouva o poskytnutí dotace pro velký projekt v oblasti podporující rozvoj silnic I. třídy mimo transevropskou síť (6,7 mld. Kč). Projekt podpoří silniční infrastrukturu finančním objemem ve výši 6,7 mld. Kč.

Objem finančních prostředků v projektech s vydaným Rozhodnutím/podepsanou Smlouvou celkově dosahuje cca 154,1 mld. Kč, což představuje 88 % z alokace na operační program na období 2007–2013.

Proplacené prostředky příjemcům

Proplacené prostředky příjemcům od počátku programového období k 7. červenci 2010 dosahují cca 72,4 mld. Kč, to představuje cca 41 % z celkové alokace programu. V průběhu června 2010 bylo žadatelům vyplaceno dalších cca 2,8 mld. Kč. Vzhledem k časové a finanční náročnosti většiny realizovaných projektů v OP D je čerpání finančních prostředků urychlováno na základě předkládání průběžných žádostí o platby, jejichž podkladem jsou fakturace provedených prací v měsíčních intervalech.

Objem finančních prostředků ve stavu finančně ukončené projekty se v měsíčním srovnání zvýšil o 1,6 mld. Kč a tvoří celkově cca 3,5 mld. Kč (tj. cca 4,7 % prostředků je vyplaceno na základě předložení závěrečné žádosti o platbu).

Certifikované výdaje předložené Evropské komisi

Za sledované období (červen 2010) není zaznamenána změna ve výši certifikovaných výdajů předložených EK (7,6 % alokace OP Doprava). K výraznému pokroku ovšem došlo v objemu

prostředků předložených k certifikaci, kde došlo oproti měsíci květnu k nárůstu o 82 %. Celkově bylo od počátku programového období předloženo k certifikaci 24,1 mld. Kč (13,8 % z celkové alokace OP Doprava).

Velké projekty

V OP Doprava bylo předloženo 35 velkých projektů. Evropská komise schválila prozatím tři velké projekty, jedná se o železniční projekty „*Modernizace trati Veselí nad Lužnicí - Tábor, 1. část, úsek Doubí u Tábora – Tábor*“ (3,9 mld. Kč - příspěvek EU a národní zdroje), dále „*Optimalizace trati Benešov u Prahy – Strančice*“ (podpora z Fondu soudržnosti ve výši téměř 3 mld. Kč) a „*Elektrizace trati včetně PEÚ Letohrad - Lichkov st. hr., 1.stavba Letohrad (mimo) - Lichkov st. hr.*“ (s finančním příspěvkem z Fondu soudržnosti ve výši 1,3 mld. Kč).

Tab. 6 - Přehled velkých projektů OP Doprava (EU a národní zdroje)

Oblast podpory	Celková alokace podpory 2007-2013 v mil. Kč	Předloženo na ŘO/ZS		Schváleno na národní úrovni (ŘO/ZS)		Předloženo EK		Schváleno EK	
		počet	mil. Kč	počet	mil. Kč	počet	mil. Kč	počet	mil. Kč
-	a	b	c	d	e	f	g	h	i
1.1	62 604,4	15	47 307,3	12	38 806,3	7	19 512,8	3	8 239,3
2.1	45 843,2	9	69 018,1	9	69 018,1	4	36 078,2	0	0,0
3.1	11 822,6	2	2 536,9	2	2 536,9	1	1 115,1	0	0,0
4.1	31 576,7	7	15 382,5	7	15 382,5	0	0,0	0	0,0
5.1	8 926,1	2	19 372,7	1	655,7	0	0,0	0	0,0
OP D	160 773,0	35	153 617,5	31	126 399,6	12	56 706,0	3	8 239,3

Zdroj: MSC2007 – 7. 7. 2010, webové stránky OP D

Tab. 7 - Údaje o projektech Operačního programu Doprava (EU a národní zdroje)

Prioritní osa / Oblast podpory	Podané žádosti		Žádosti vyřazené z administrace		Žádosti ve schvalovacím procesu		Projekty s vydaným Rozhodnutím / podepsanou Smlouvou		Finančně ukončené projekty	
	počet	mil. Kč	počet	mil. Kč	počet	mil. Kč	počet	mil. Kč	počet	mil. Kč
-	a	b	c	d	e	f	g	h	i	j
-	od počátku období		od počátku období		aktuální stav		od počátku období		od počátku období	
1.1	21	49 388,9	0	0,0	4	8 739,1	17	40 549,2	2	184,5
1.2	16	2 091,9	0	0,0	14	1 022,8	2	1 069,1	1	682,1
1	37	51 480,7	0	0,0	18	9 761,9	19	41 618,3	3	866,6
2.1	10	69 861,8	0	0,0	0	0,0	10	69 811,7	0	0,0
2.2	0	0,0	0	0,0	0	0,0	0	0,0	0	0,0
2	10	69 861,8	0	0,0	0	0,0	10	69 811,7	0	0,0
3.1	9	3 925,7	0	0,0	1	164,1	8	3 761,6	3	492,0
3	9	3 925,7	0	0,0	1	164,1	8	3 761,6	3	492,0
4.1	46	44 134,7	5	10 573,2	0	0,0	41	33 561,5	7	1 976,1
4	46	44 134,7	5	10 573,2	0	0,0	41	33 561,5	7	1 976,1
5.1	1	18 717,0	0	0,0	1	18 717,0	0	0,0	0	0,0
5.2	2	1 236,1	0	0,0	1	580,4	1	655,7	0	0,0
5	3	19 953,1	0	0,0	2	19 297,3	1	655,7	0	0,0
6.1	16	502,8	13	471,7	0	0,0	3	31,1	1	4,2
6.2	14	3 685,5	1	190,0	0	0,0	13	3 495,6	3	114,7
6.3	48	76,5	7	20,4	36	48,0	5	8,1	0	0,0
6	78	4 264,9	21	682,0	36	48,0	21	3 534,8	4	119,0
7.1	12	668,6	0	0,0	0	0,0	12	1 184,0	0	0,0
7	12	668,6	0	0,0	0	0,0	12	1 184,0	0	0,0
ERDF	124	48 399,6	26	11 255,3	36	48,0	62	37 096,2	11	2 095,1
FS	71	145 890,0	0	0,0	21	29 223,4	50	117 031,3	6	1 358,5
OP D	195	194 289,6	26	11 255,3	57	29 271,4	112	154 127,5	17	3 453,7

Poznámka:

V OP D nejsou evidovány žádné nedokončené projekty.

Zdroj: MSC2007 - 7. 7. 2010

Tab. 8 - Údaje o stavu čerpání finančních prostředků Operačního programu Doprava (EU a národní zdroje)

Prioritní osa / Oblast podpory	Celková alokace podpory 2007-2013	Podané žádosti		Projekty s vydaným Rozhodnutím / podepsanou Smlouvou		Proplacené prostředky příjemcům		Prostředky předložené k certifikaci		Certifikované výdaje předložené EK	
		v mil. Kč	%	v mil. Kč	%	v mil. Kč	%	v mil. Kč	%	v mil. Kč	%
-	A	b	b/a	c	c/a	e	e/a	f	f/a	g	g/a
1.1	63 091,9	49 388,9	78,3	40 549,2	64,3	23 442,5	37,2	10 811,7	17,1	4 153,7	6,6
1.2	3 408,8	2 091,9	61,4	1 069,1	31,4	879,0	25,8	826,6	24,2	739,2	21,7
1	66 500,7	51 480,7	77,4	41 618,3	62,6	24 321,6	36,6	11 638,3	17,5	4 892,9	7,4
2.1	46 223,9	69 861,8	151,1	69 811,7	151,0	26 006,6	56,3	422,9	0,9	196,7	0,4
2.2	2 679,0	0,0	0,0	0,0	0,0	0,0	0,0	0,0	0,0	0,0	0,0
2	48 902,9	69 861,8	142,9	69 811,7	142,8	26 006,6	53,2	422,9	0,9	196,7	0,4
3.1	11 915,9	3 925,7	32,9	3 761,6	31,6	3 142,0	26,4	703,5	5,9	638,2	5,4
3	11 915,9	3 925,7	32,9	3 761,6	31,6	3 142,0	26,4	703,5	5,9	638,2	5,4
4.1	31 784,2	44 134,7	138,9	33 561,5	105,6	16 463,1	51,8	9 764,1	30,7	6 698,0	21,1
4	31 784,2	44 134,7	138,9	33 561,5	105,6	16 463,1	51,8	9 764,1	30,7	6 698,0	21,1
5.1	9 000,5	18 717,0	208,0	0,0	0,0	0,0	0,0	0,0	0,0	0,0	0,0
5.2	1 000,1	1 236,1	123,6	655,7	65,6	196,7	19,7	0,0	0,0	0,0	0,0
5	10 000,6	19 953,1	199,5	655,7	6,6	196,7	2,0	0,0	0,0	0,0	0,0
6.1	236,2	502,8	212,9	31,1	13,2	31,1	13,2	0,0	0,0	0,0	0,0
6.2	3 152,7	3 685,5	116,9	3 495,6	110,9	2 037,7	64,6	1 604,0	50,9	812,9	25,8
6.3	232,1	76,5	33,0	8,1	3,5	0,3	0,1	0,0	0,0	0,0	0,0
6	3 621,0	4 264,9	117,8	3 534,8	97,6	2 069,1	57,1	1 604,0	44,3	812,9	22,5
7.1	2 097,1	668,6	31,9	1 184,0	56,5	164,6	7,9	28,9	1,4	28,9	1,4
7	2 097,1	668,6	31,9	1 184,0	56,5	164,6	7,9	28,9	1,4	28,9	1,4
ERDF	35 405,2	48 399,6	136,7	37 096,2	104,8	18 532,2	52,3	11 368,1	32,1	7 510,9	21,2
FS	139 417,1	145 890,0	104,6	117 031,3	83,9	53 831,4	38,6	12 793,6	9,2	5 756,7	4,1
OP D	174 822,3	194 289,6	111,1	154 127,5	88,2	72 363,7	41,4	24 161,6	13,8	13 267,6	7,6

Měnový kurz: 1 EUR = 25,753 CZK - měsíční kurz převzatý z MSC2007, „Prostředky předložené k certifikaci“ a „Certifikované výdaje předložené EK“ jsou přepočteny kurzem v době zaúčtování v IS Viola, tj. kurz není shodný s aktuálním měsíčním kurzem.

Zdroj: MSC2007 - 7. 7. 2010

OPERAČNÍ PROGRAM ŽIVOTNÍ PROSTŘEDÍ

OP Životní prostředí je druhým nejobjemnějším programem z hlediska alokovaných finančních prostředků z fondů EU v rámci programového období 2007–2013. OP ŽP je financován z ERDF a FS. Program se zaměřuje na zlepšení kvality ŽP v ČR. Podporovány jsou zejména projekty v oblasti zlepšování vodohospodářské infrastruktury, zlepšování kvality ovzduší a snižování emisí v ovzduší, zvýšení využití obnovitelných zdrojů energie při výrobě elektřiny a tepla, zkvalitnění nakládání s odpady, odstraňování starých ekologických zátěží, omezování průmyslového znečištění, zpomalení či zastavení poklesu biodiverzity, zajištění ekologické stability krajiny stejně jako projekty pro rozvoj infrastruktury environmentálního vzdělávání, poradenství a osvěty. Z územního hlediska jsou intervence OP ŽP v rámci 1.-4. prioritní osy zaměřeny na celé území ČR, zbylé oblasti na území ČR mimo hl. m. Prahu.

Úlohu ŘO zastává Ministerstvo životního prostředí, ZS je Státní fond životního prostředí. Podrobnější informace jsou uvedeny na internetových stránkách www.opzp.cz nebo www.sfzp.cz.

Tab. 9 - Struktura Operačního programu Životní prostředí

Číslo prioritní osy / oblasti podpory	Název prioritní osy / oblasti podpory	Podíl na celkové alokaci %
1	Zlepšování vodohospodářské infrastruktury a snižování rizika povodní	40,4
1.1	Snížení znečištění vod	30,3
1.2	Zlepšení jakosti pitné vody	8,1
1.3	Omezování rizika povodní	2,0
2	Zlepšování kvality ovzduší a snižování emisí	12,9
2.1	Zlepšení kvality ovzduší	7,1
2.2	Omezování emisí	5,8
3	Udržitelné využívání zdrojů energie	13,7
3.1	Výstavba nových zařízení a rekonstrukce stávajících zařízení s cílem zvýšení využívání OZE pro výrobu tepla, elektřiny a kombinované výroby tepla a elektřiny	7,4
3.2	Realizace úspor energie a využití odpadního tepla	6,3
4	Zkvalitnění nakládání s odpady a odstraňování starých ekologických zátěží	15,8
4.1	Zkvalitnění nakládání s odpady	10,6
4.2	Odstraňování starých ekologických zátěží	5,2
5	Omezování průmyslového znečištění a snižování environmentálních rizik	1,2
5.1	Omezování průmyslového znečištění	1,2
6	Zlepšování stavu přírody a krajiny	12,2
6.1	Implementace a ochrana území soustavy NATURA 2000	0,6
6.2	Podpora biodiverzity	2,3
6.3	Obnova krajinných struktur	1,6
6.4	Optimalizace vodního režimu krajiny	4,6
6.5	Podpora regenerace urbanizované krajiny	1,8
6.6	Prevence sesuvů a skalních řícení, monitorování geofaktorů a následků hornické činnosti a hodnocení neobnovitelných přírodních zdrojů včetně zdrojů podzemních vod	1,3
7	Rozvoj infrastruktury pro environmentální vzdělávání, poradenství a osvětu	0,9
7.1	Rozvoj infrastruktury pro realizaci environmentálních vzdělávacích programů, poskytování environmentálního poradenství a environmentálních informací	0,9
8	Technická pomoc	2,9
8.1	Technická pomoc při přípravě, realizaci, monitorování a kontrole operací OP Životní prostředí	1,9
8.2	Ostatní výdaje TP OP ŽP	1,0

Realizace OP

Od počátku realizace OP Životní prostředí bylo k 7. červenci 2010 zaregistrováno 9 042 žádostí o finančním požadavku cca 168,3 mld. Kč. Z podaných žádostí byla u 1 822 projektů podepsána Smlouva/ Rozhodnutí o poskytnutí dotace v hodnotě cca 14,5 mld. Kč. Řídícím výborem bylo doposud vybráno k financování 4 646 projektů o finančním požadavku 72 mld. Kč¹. Objem proplacených finančních prostředků dosahuje cca 10,2 mld. Kč, to představuje cca 7 % z alokace na období 2007–2013. Certifikované výdaje dosahují 4,5 % z alokace na operační program na celé programové období.

Podané žádosti

Celkový počet podaných žádostí se v průběhu května 2010 zvýšil díky otevřeným výzvám pro příjem žádostí na 9 042 žádostí o finančním požadavku cca 168,3 mld. Kč. Vysoké nárůsty byly zaznamenány především v 1., 4. a 6. prioritní ose (oblast vodohospodářské infrastruktury, nakládání s odpady a zlepšování stavu přírody). Celkový finanční objem v podaných žádostech o 13 % přesahuje alokaci operačního programu na období 2007–2013.

Projekty s vydaným Rozhodnutím / podepsanou Smlouvou

Během měsíce června 2010 bylo u dalších 177 projektů vydáno Rozhodnutí/ podepsána Smlouva o poskytnutí dotace ve výši cca 2 mld. Kč. V porovnání s celkovou alokací na OP Životní prostředí dosahuje finanční objem ve schválených projektech cca 10 % z této alokace.

Nárůst schválených projektů byl v červnu 2010 zaznamenán napříč operačním programem. Z hlediska počtu schválených projektů je v meziměsíčním srovnání nejvíce nově vydaných Rozhodnutí / podepsaných Smluv zaznamenáno opět v oblasti podpory 6.4, jedná se o 34 projektů zaměřených na optimalizaci vodního režimu krajiny.

Proplacené prostředky příjemcům

Meziměsíční pokrok v OP ŽP byl zaznamenán také v objemu prostředků proplacených na účty příjemců, a to ve výši cca 1,3 mld. Kč. Od počátku programového období k 7. červenci 2010 byly na účty příjemců převedeny finanční prostředky v hodnotě cca 10,2 mld. Kč, což představuje cca 7 % z celkové alokace operačního programu.

Ke sledovanému datu bylo finančně ukončeno celkem 556 projektů v hodnotě cca 2,5 mld. Kč, tj. zhruba čtvrtina finančních prostředků je převedena na účty příjemců na základě proplacení závěrečné žádosti o platbu.

¹ Údaj odráží jak projekty s podepsanou Smlouvou resp. Rozhodnutím o poskytnutí dotace, tak projekty s vydaným Registračním listem bez podepsané Smlouvy resp. Rozhodnutí o poskytnutí dotace. Data za registrační listy dočasně poskytuje ŘO.

Certifikované výdaje předložené Evropské komisi

V průběhu června 2010 se zvýšil objem prostředků předložených k certifikaci o 1,3 mld. Kč, souhrnně bylo předloženo k certifikaci cca 6,8 mld. Kč. Objem certifikovaných výdajů předložených EK zůstal beze změny (tj. cca 6,7 mld. Kč).

Velké projekty

V OP Životní prostředí bylo od počátku programového období podáno 12 žádostí na velké projekty. Z tohoto počtu byly čtyři projekty schváleny Evropskou komisí. Čtvrtý velký projekt „*Sanace a rekultivace staré ekologické zátěže státního podniku Diamo na lokalitě Mydlovany - chemická úpravná a odkladiště*“ s celkovými veřejnými zdroji ve výši 591 mil. Kč schválila EK v průběhu dubna 2010. Další tři velké projekty byly na evropské úrovni schváleny již dříve. Jedná se o velký vodohospodářský projekt „*Ochrana vod povodí řeky Dyje - II. etapa*“. Náklady projektu pokryté z veřejných zdrojů (evropských a národních) tvoří cca 1,2 mld. Kč, podpora z prostředků Fondu soudržnosti byla schválena ve výši cca 1 mld. Kč. Druhým velkým projektem schváleným ze strany EK je projekt „*Zlepšení kvality vod v řekách Jihlava a Svratka nad nádrží Nové Mlýny*“. Celkové veřejné výdaje projektu činí 523 mil. Kč, příspěvek z Fondu soudržnosti činí 444 mil. Kč. Třetím je potom velký projekt „*Chebsko – environmentální opatření*“ (objem schválených veřejných zdrojů činí 542 mil. Kč).

Tab. 10 - Přehled velkých projektů OP Životní prostředí (EU a národní zdroje)

Oblast podpory	Celková alokace podpory 2007-2013 v mil. Kč	Předloženo na ŘO/ZS		Schváleno na národní úrovni (ŘO/ZS)		Předloženo EK		Schváleno EK	
		počet	mil. Kč	počet	mil. Kč	počet	mil. Kč	počet	mil. Kč
-	a	b	c	d	e	f	g	h	i
1.1	44 732,6	11	17 797,5	6	5 398,5	4	2 808,9	3	2 274,7
4.2	7 712,4	1	590,7	1	590,7	1	590,7	1	590,7
OP ŽP	52 445,0	12	18 388,2	7	5 989,2	5	3 399,6	4	2 865,4

Zdroj: MSC2007 – 7. 7. 2010, webové stránky OP ŽP

Tab. 11 - Údaje o projektech Operačního programu Životní prostředí (EU a národní zdroje)

Prioritní osa / Oblast podpory	Podané žádosti		Žádosti vyřazené z administrace		Žádosti ve schvalovacím procesu		Projekty s vydaným Rozhodnutím / podepsanou Smlouvou		Finančně ukončené projekty	
	počet	mil. Kč	počet	mil. Kč	počet	mil. Kč	počet	mil. Kč	počet	mil. Kč
-	a	b	c	d	e	f	g	h	i	j
-	od počátku období		od počátku období		aktuální stav		od počátku období		od počátku období	
1.1	803	81 976,3	255	21 096,9	480	50 767,3	68	3 692,4	4	119,1
1.2	83	7 095,3	19	1 352,3	64	5 743,0	0	0,0	0	0,0
1.3	179	1 484,3	16	161,6	151	1 004,0	12	209,9	0	0,0
1	1 065	90 555,9	290	22 610,8	695	57 514,3	80	3 902,3	4	119,1
2.1	108	914,1	31	285,4	70	540,2	7	19,9	1	4,2
2.2	63	1 074,8	7	120,1	48	856,1	8	45,1	0	0,0
2	171	1 988,9	38	405,6	118	1 396,3	15	65,0	1	4,2
3.1	341	3 100,4	89	1 126,3	237	1 550,2	15	50,5	7	15,0
3.2	2 963	33 514,9	1 347	17 380,9	1 122	8 634,4	488	4 185,9	111	571,7
3	3 304	36 615,3	1 436	18 507,2	1 359	10 184,6	503	4 236,4	118	586,7
4.1	1 291	14 877,2	464	6 025,8	557	5 877,7	268	2 146,3	118	859,6
4.2	139	3 453,6	32	297,4	84	1 964,5	23	887,5	5	44,9
4	1 430	18 330,8	496	6 323,2	641	7 842,2	291	3 033,8	123	904,4
5.1	40	544,7	9	48,9	28	463,3	3	23,3	0	0,0
5	40	544,7	9	48,9	28	463,3	3	23,3	0	0,0
6.1	29	846,2	0	0,0	22	755,9	7	40,8	1	1,9
6.2	170	1 965,1	48	463,6	82	1 160,4	40	199,5	9	36,0
6.3	313	1 139,0	85	230,8	152	715,2	76	105,6	20	13,2
6.4	1 466	8 958,1	779	4 802,3	203	1 847,4	484	1 904,8	159	535,3
6.5	673	2 959,3	249	1 194,9	262	1 193,9	161	343,1	61	70,7
6.6	92	1 116,9	17	134,4	47	880,1	28	66,7	8	14,6
6	2 743	16 984,5	1 178	6 826,1	768	6 553,0	796	2 660,4	258	671,7
7.1	97	2 831,8	66	1 647,4	27	973,6	4	73,5	1	8,8
7	97	2 831,8	66	1 647,4	27	973,6	4	73,5	1	8,8
8.1	82	319,9	0	0,0	23	243,8	59	365,6	22	214,0
8.2	110	133,3	0	0,0	39	188,9	71	168,3	29	38,3
8	192	453,2	0	0,0	62	432,7	130	533,9	51	252,2
ERDF	2 880	20 361,1	1 253	8 522,4	823	7 989,9	803	2 757,2	259	680,5
FS	6 162	147 944,1	2 260	47 846,7	2 875	77 370,1	1 019	11 771,5	297	1 866,7
OP ŽP	9 042	168 305,2	3 513	56 369,1	3 698	85 360,0	1 822	14 528,7	556	2 547,1

Poznámka:

Sloupec "Žádosti ve schvalovacím procesu" obsahuje také projekty vybrané k realizaci Řídicím výborem OPŽP, tj. projekty s dosud nepodepsanou Smlouvou / vydaným Rozhodnutím o poskytnutí dotace v aktuální výši 57,6 mld. Kč. K datu generování nebyl u OP evidován žádný nedokončený projekt.

Zdroj: MSC2007 - 7. 7. 2010

Tab. 12 - Údaje o stavu čerpání finančních prostředků Operačního programu Životní prostředí (EU a národní zdroje)

Prioritní osa / Oblast podpory	Celková alokace podpory 2007-2013	Podané žádosti		Projekty s vydaným Rozhodnutím / podepsanou Smlouvou		Proplacené prostředky příjemcům		Prostředky předložené k certifikaci		Certifikované výdaje předložené EK	
		v mil. Kč	%	v mil. Kč	%	v mil. Kč	%	v mil. Kč	%	v mil. Kč	%
-	A	b	b/a	c	c/a	e	e/a	f	f/a	g	g/a
1.1	45 097,1	81 976,3	181,8	3 692,4	8,2	1 785,9	4,0	1 391,3	3,1	1 030,9	2,3
1.2	7 594,4	7 095,3	93,4	0,0	0,0	0,0	0,0	0,0	0,0	0,0	0,0
1.3	7 580,7	1 484,3	19,6	209,9	2,8	129,1	1,7	68,7	0,9	50,2	0,7
1	60 272,2	90 555,9	150,2	3 902,3	6,5	1 915,0	3,2	1 460,1	2,4	1 081,1	1,8
2.1	10 557,3	914,1	8,7	19,9	0,2	10,9	0,1	8,1	0,1	8,1	0,1
2.2	8 656,8	1 074,8	12,4	45,1	0,5	35,0	0,4	21,5	0,2	11,7	0,1
2	19 214,1	1 988,9	10,4	65,0	0,3	45,9	0,2	29,6	0,2	19,9	0,1
3.1	7 610,1	3 100,4	40,7	50,5	0,7	31,3	0,4	26,7	0,4	26,7	0,4
3.2	12 878,4	33 514,9	260,2	4 185,9	32,5	3 876,0	30,1	3 196,5	24,8	2 950,5	22,9
3	20 488,5	36 615,3	178,7	4 236,4	20,7	3 907,2	19,1	3 223,2	15,7	2 977,3	14,5
4.1	15 799,8	14 877,2	94,2	2 146,3	13,6	1 655,0	10,5	1 314,2	8,3	1 208,9	7,7
4.2	7 773,2	3 453,6	44,4	887,5	11,4	712,7	9,2	507,3	6,5	417,9	5,4
4	23 573,0	18 330,8	77,8	3 033,8	12,9	2 367,7	10,0	1 821,4	7,7	1 626,8	6,9
5.1	1 836,2	544,7	29,7	23,3	1,3	0,0	0,0	0,0	0,0	0,0	0,0
5	1 836,2	544,7	29,7	23,3	1,3	0,0	0,0	0,0	0,0	0,0	0,0
6.1	908,1	846,2	93,2	40,8	4,5	8,5	0,9	7,8	0,9	3,9	0,4
6.2	3 450,7	1 965,1	56,9	199,5	5,8	109,3	3,2	88,3	2,6	51,6	1,5
6.3	2 361,4	1 139,0	48,2	105,6	4,5	56,9	2,4	40,6	1,7	24,4	1,0
6.4	6 820,2	8 958,1	131,3	1 904,8	27,9	1 170,1	17,2	898,5	13,2	607,9	8,9
6.5	2 634,1	2 959,3	112,3	343,1	13,0	189,1	7,2	118,5	4,5	68,6	2,6
6.6	1 997,8	1 116,9	55,9	66,7	3,3	34,8	1,7	27,5	1,4	15,6	0,8
6	18 172,3	16 984,5	93,5	2 660,4	14,6	1 568,6	8,6	1 181,3	6,5	771,8	4,2
7.1	1 286,5	2 831,8	220,1	73,5	5,7	69,4	5,4	69,4	5,4	16,8	1,3
7	1 286,5	2 831,8	220,1	73,5	5,7	69,4	5,4	69,4	5,4	16,8	1,3
8.1	2 867,3	319,9	11,2	365,6	12,8	231,7	8,1	203,4	7,1	202,1	7,0
8.2	1 476,2	133,3	9,0	168,3	11,4	67,3	4,6	42,7	2,9	38,3	2,6
8	4 343,6	453,2	10,4	533,9	12,3	299,0	6,9	246,1	5,7	240,4	5,5
ERDF	21 295,0	20 361,1	95,6	2 757,2	12,9	1 638,0	7,7	1 250,7	5,9	788,6	3,7
FS	127 891,4	147 944,1	115,7	11 771,5	9,2	8 534,8	6,7	6 780,5	5,3	5 945,4	4,6
OP ŽP	149 186,4	168 305,2	112,8	14 528,7	9,7	10 172,9	6,8	8 031,2	5,4	6 734,0	4,5

Měnový kurz: 1 EUR = 25,753 CZK - měsíční kurz převzatý z MSC2007, „Prostředky předložené k certifikaci“ a „Certifikované výdaje předložené EK“ jsou přepočteny kurzem v době zaúčtování v IS Viola, tj. kurz není shodný s aktuálním měsíčním kurzem.

Zdroj: MSC2007 - 7. 7. 2010

OPERAČNÍ PROGRAM PODNIKÁNÍ A INOVACE

Operační program Podnikání a inovace je zaměřen na zvýšení konkurenceschopnosti sektoru průmyslu a podnikání, včetně malého a středního podnikání, udržení přitažlivosti ČR a jejich regionů a měst pro investory, na podporu inovací, urychlené zavádění výsledků výzkumu a vývoje do výrobní sféry, na komercializaci výsledků výzkumu a vývoje, na podporu podnikatelského ducha a růstu hospodářství založeného na znalostech pomocí kapacit pro zavádění nových technologií a inovovaných výrobků, včetně nových informačních a komunikačních technologií s cílem zvýšit konkurenceschopnost české ekonomiky a přiblížit inovační výkonnost sektoru průmyslu a služeb úrovni předních průmyslových zemí Evropy. Program je financován z ERDF.

V rámci podpory synergických efektů budou bonifikovány projekty v oblastech podpory 1.1 „Podpora začínajícím podnikatelům“, 1.2 „Využití nových finančních nástrojů“, 4.2 „Kapacity pro průmyslový výzkum a vývoj“, 5.1 „Platformy spolupráce“, které mají vazbu na projekty Operačního programu Výzkum a vývoj pro inovace v oblastech podpory 1.1 „Evropská centra excelence“, 1.2 „Regionální VaV-centra“ a 3.1 „Komercializace výsledků výzkumných organizací a ochrana jejich duševního vlastnictví“.

Z územního hlediska budou intervence OP PI zaměřeny na podporu regionů ČR zařazených do cíle Konvergence (celé území ČR vyjma hlavního města Prahy).

Úlohu řídicího orgánu zastává Ministerstvo průmyslu a obchodu, zprostředkujícím subjektem jsou agentura CzechInvest a Českomoravská záruční a rozvojová banka. Podrobnější informace jsou uvedeny na internetových stránkách www.czechinvest.org nebo www.cmzrb.cz.

Tab. 13 - Struktura Operačního programu Podnikání a inovace

Číslo prioritní osy/oblasti podpory	Název prioritní osy/oblasti podpory	Podíl na celkové alokaci %
1	Vznik firem	2,6
1.1	Podpora začínajícím podnikatelům (Start)	0,6
1.2	Využití nových finančních nástrojů (Jeremie)	2,0
2	Rozvoj firem	21,8
2.1	Bankovní nástroje podpory MSP (Progres, Záruka)	7,6
2.2	Podpora nových výrobních technologií, ICT a vybraných strategických služeb (Rozvoj, ICT a strategické služby, ICT v podnicích)	14,2
3	Efektivní energie	8,0
3.1	Úspory energie a obnovitelné zdroje energie (Eko-energie)	8,0
4	Inovace	22,4
4.1	Zvyšování inovační výkonnosti podniků (Inovace)	14,0
4.2	Kapacity pro průmyslový výzkum a vývoj (Potenciál)	8,4
5	Prostředí pro podnikání a inovace	35,4
5.1	Platformy spolupráce (Prosperita, Spolupráce)	17,3
5.2	Infrastruktura pro rozvoj lidských zdrojů (Školící střediska)	5,0
5.3	Infrastruktura pro podnikání (Nemovitosti)	13,1
6	Služby pro rozvoj podnikání	6,9
6.1	Podpora poradenských služeb (Poradenství)	4,5
6.2	Podpora marketingových služeb (Marketing)	2,4
7	Technická pomoc	2,9
7.1	TP při řízení a implementaci OP PI	2,9

Realizace OP

V operačním programu Podnikání a inovace bylo k 7. červenci 2010 podáno 6 636 plných žádostí² v celkové hodnotě cca 68 mld. Kč. Řídící orgán vydal Rozhodnutí o poskytnutí dotace ve výši cca 38,3 mld. Kč, proplacené prostředky na účty příjemců dosahují cca 11,2 mld. Kč. Objem certifikovaných výdajů činí cca 6,3 mld. Kč, což je 6,9 % z alokace na operační program.

Podané žádosti

Počet podaných žádostí se v červnu 2010 zvýšil o 384 žádostí. Nejvíce podaných žádostí bylo ve sledovaném období zaznamenáno v oblasti podpory 5.2, kde bylo přijato celkem 192 plných žádostí. Z hlediska finančního objemu v podaných žádostech došlo v meziměsíčním srovnání k nárůstu o cca. 3,1 mld. Kč. Celkový finanční objem v podaných žádostech pak dosahuje cca 73,9 % z alokace na celé programové období.

Projekty s vydaným Rozhodnutím o poskytnutí dotace

Výše finančních prostředků v projektech s vydaným Rozhodnutím o poskytnutí dotace se v meziměsíčním srovnání zvýšila o cca 2,2 mld. Kč (202 vydaných Rozhodnutí). Nejvyšší meziměsíční nárůst je zaznamenán v oblasti podpory 2.2, kde bylo vydáno 77 Rozhodnutí o poskytnutí dotace v celkové hodnotě cca 514 mil. Kč. Celkový finanční objem ve schválených projektech s vydaným Rozhodnutím o poskytnutí dotace dosahuje cca 41,6 % z alokace na operační program na programové období 2007–2013.

Proplacené prostředky příjemcům

V červnu 2010 byly proplaceny finanční prostředky na účty příjemců ve výši cca 749 mil. Kč. Hodnota všech proplacených prostředků v OP PI k 7. červenci 2010 dosahuje cca 11,2 mld. Kč (cca 227 mil. Kč z této sumy bylo v červnu 2010 proplaceno příjemcům z oblasti podpory 2.2, v oblasti podpory 5.3 bylo proplaceno cca 200 mil. Kč a cca 148 mil Kč bylo proplaceno příjemcům z oblasti podpory 4.1).

Objem prostředků ve stavu finančně ukončené projekty činí cca 4,3 mld. Kč, což představuje počet 1 115 ukončených projektů tohoto operačního programu. Nejvíce finančně ukončených projektů je evidováno v oblasti podpory 6.2.

Certifikované výdaje předložené Evropské komisi

Certifikované výdaje předložené Evropské komisi dosahují cca 6,3 mld. Kč. V průběhu června 2010 se objem certifikovaných prostředků nezvýšil. Stejně tak se za sledované období nezvýšil objem prostředků předložených k certifikaci.

² Projektová žádost v OP PI se podává elektronicky ve dvou stupních. První stupeň je tzv. registrační žádost, což je zjednodušená žádost o dotaci k ověření předběžné přijatelnosti žadatele a projektu. Pokud je registrační žádost schválena, podává se tzv. plná žádost, což je žádost o dotace obsahující podrobné údaje o žadateli a projektu.

Tab. 14 - Údaje o projektech Operačního programu Podnikání a inovace

Prioritní osa / Oblast podpory	Podané žádosti		Žádosti vyřazené z administrace		Žádosti ve schvalovacím procesu		Projekty s vydaným Rozhodnutím /podepsanou Smlouvou		Finančně ukončené projekty	
	počet	mil. Kč	počet	mil. Kč	počet	mil. Kč	počet	mil. Kč	počet	mil. Kč
-	a	b	c	d	e	f	g	h	i	j
-	od počátku období		od počátku období		aktuální stav		od počátku období		od počátku období	
1.1	2	528,0	0	0,0	0	0,0	2	528,0	0	0,0
1.2	0	0,0	0	0,0	0	0,0	0	0,0	0	0,0
1	2	528,0	0	0,0	0	0,0	2	528,0	0	0,0
2.1	2	6 691,0	0	0,0	0	0,0	2	6 691,0	0	0,0
2.2	2 113	14 465,0	674	5 030,7	229	1 509,9	1 210	7 924,3	377	1 989,0
2	2 115	21 156,0	674	5 030,7	229	1 509,9	1 212	14 615,3	377	1 989,0
3.1	809	10 619,1	262	3 732,9	136	2 400,8	411	4 485,4	56	409,1
3	809	10 619,1	262	3 732,9	136	2 400,8	411	4 485,4	56	409,1
4.1	971	13 114,5	314	5 498,5	87	636,4	570	6 979,6	92	810,1
4.2	346	6 624,0	118	3 107,1	32	773,1	196	2 743,8	18	137,4
4	1 317	19 738,5	432	8 605,6	119	1 409,5	766	9 723,4	110	947,5
5.1	91	4 135,5	22	584,6	15	1 467,8	54	2 083,2	0	0,0
5.2	516	4 618,1	81	770,1	240	2 453,6	195	1 394,4	24	107,7
5.3	340	4 369,4	22	217,0	73	1 015,4	245	3 137,0	63	598,2
5	947	13 122,9	125	1 571,7	328	4 936,8	494	6 614,5	87	705,9
6.1	162	51,0	22	7,7	1	0,2	139	43,1	19	4,8
6.2	882	1 074,4	117	68,5	98	113,5	667	892,4	466	272,5
6	1 044	1 125,4	139	76,2	99	113,8	806	935,4	485	277,3
7.1	402	1 797	18	305,0	16	80,4	368	1 411,6	0	0,0
7	402	1 797,0	18	305,0	16	80,4	368	1 411,6	0	0,0
OP PI	6 636	68 087	1 650	19 322	927	10 451	4 059	38 313,7	1 115	4 329

Poznámka:

K datu generování bylo u OP vedeno 272 nere realizovaných projektů za 1 063,0 mil Kč.

Zdroj: MSC2007 – 7. 7. 2010

Tab. 15 - Údaje o stavu čerpání finančních prostředků Operačního programu Podnikání a inovace

Prioritní osa / Oblast podpory	Celková alokace podpory 2007-2013	Podané žádosti		Projekty s vydaným Rozhodnutím/ podepsanou Smlouvou		Proplacené prostředky příjemcům		Prostředky předložené k certifikaci		Certifikované výdaje předložené EK	
		v mil. Kč	%	v mil. Kč	%	v mil. Kč	%	v mil. Kč	%	v mil. Kč	%
-	A	b	b/a	c	c/a	e	e/a	f	f/a	g	g/a
-	403,4	528,0	130,9	528,0	130,9	102,0	25,3	102,0	25,3	102,0	25,3
1.2	0,0	0,0	0,0	0,0	0,0	0,0	0,0	0,0	0,0	0,0	0,0
1	403,4	528,0	130,9	528,0	130,9	102,0	25,3	102,0	25,3	102,0	25,3
2.1	7 512,7	6 691,0	89,1	6 691,0	89,1	5 600,0	74,5	5 300,0	70,5	4 800,0	63,9
2.2	16 107,2	14 465,0	89,8	7 924,3	49,2	2 152,6	13,4	1 662,9	10,3	887,2	5,5
2	23 620,0	21 156,0	89,6	14 615,3	61,9	7 752,6	32,8	6 962,9	29,5	5 687,2	24,1
3.1	10 770,8	10 619,1	98,6	4 485,4	41,6	567,3	5,3	407,5	3,8	182,3	1,7
3	10 770,8	10 619,1	98,6	4 485,4	41,6	567,3	5,3	407,5	3,8	182,3	1,7
4.1	16 006,7	13 114,5	81,9	6 979,6	43,6	1 067,6	6,7	622,1	3,9	6,4	0,0
4.2	7 738,7	6 624,0	85,6	2 743,8	35,5	440,7	5,7	324,1	4,2	124,9	1,6
4	23 745,4	19 738,5	83,1	9 723,4	40,9	1 508,4	6,4	946,2	4,0	131,3	0,6
5.1	12 030,4	4 135,5	34,4	2 083,2	17,3	62,9	0,5	15,6	0,1	4,1	0,0
5.2	3 725,7	4 618,1	124,0	1 394,4	37,4	141,2	3,8	109,8	2,9	37,6	1,0
5.3	12 082,2	4 369,4	36,2	3 137,0	26,0	876,2	7,3	546,1	4,5	90,7	0,8
5	27 838,4	13 122,9	47,1	6 614,5	23,8	1 080,3	3,9	671,5	2,4	132,4	0,5
6.1	1 409,4	51,0	3,6	43,1	3,1	4,3	0,3	0,0	0,0	0,0	0,0
6.2	1 600,5	1 074,4	67,1	892,4	55,8	178,9	11,2	153,5	9,6	80,9	5,1
6	3 010,0	1 125,4	37,4	935,4	31,1	183,2	6,1	153,5	5,1	80,9	2,7
7.1	2 714,7	1 797,0	66,2	1 411,6	52,0	0,0	0,0	0,0	0,0	0,0	0,0
7	2 714,7	1 797,0	66,2	1 411,6	52,0	0,0	0,0	0,0	0,0	0,0	0,0
OP PI	92 102,6	68 086,8	73,9	38 313,7	41,6	11 193,8	12,2	9 243,5	10,0	6 316,1	6,9

Měnový kurz: 1 EUR = 25,753 CZK - měsíční kurz převzatý z MSC2007, „Prostředky předložené k certifikaci“ a „Certifikované výdaje předložené EK“ jsou přepočteny kurzem v době zaúčtování v IS Viola, tj. kurz není shodný s aktuálním měsíčním kurzem.

Zdroj: MSC2007 - 7. 7. 2010

OPERAČNÍ PROGRAM VÝZKUM A VÝVOJ PRO INOVACE

Tento OP je zaměřen na posílení konkurenceschopnosti ČR na světových trzích prostřednictvím neustálého zdokonalování podmínek pro existenci a působení výzkumných, vývojových a proinovačních center a vysokých škol. Program se zasadí o podporu přenosu výsledků vědy a výzkumu do praxe, průmyslu a na trh. OP Výzkum a vývoj pro inovace je financován z ERDF.

V rámci podpory synergických efektů budou bonifikovány ty projekty Operačního projektu Podnikání a inovace s vazbou na projekty Operačního programu Výzkum a vývoj pro inovace v tématických oblastech Podpora zakládání nových inovačních firem, Podpora rozvoje kapacit VaV, Spolupráce podniků s vědeckovýzkumnou sférou, Transfer znalosti a technologií a Realizace inovačních projektů podniků.

Z územního hlediska budou intervence OP VaVpI zaměřeny na podporu regionů ČR zařazených do cíle Konvergence (celé území ČR vyjma hlavního města Prahy).

Úlohu řídicího orgánu zastává Ministerstvo školství, mládeže a tělovýchovy. Podrobnější informace jsou uvedeny na internetových stránkách www.msmt.cz.

Tab. 16 - Struktura Operačního programu Výzkum a vývoj pro inovace

Číslo prioritní osy/oblasti podpory	Název prioritní osy/oblasti podpory	Podíl na celkové alokaci %
1	Evropská centra excelence	33,1
1.1	Evropská centra excelence	33,1
2	Regionální VaV centra	33,1
2.1	Regionální VaV centra	33,1
3	Komerzializace a popularizace VaV	10,3
3.1	Komerzializace výsledků výzkumných organizací a ochrana jejich duševního vlastnictví	4,7
3.2	Propagace a informovanost o výsledcích V a V	5,6
4	Infrastruktura pro výuku na vysokých školách spojenou s výzkumem a s přímým dopadem na nárůst lidských zdrojů pro výzkumné a vývojové aktivity	20,0
4.1	Infrastruktura pro výuku na vysokých školách spojenou s výzkumem	20,0
5	Technická pomoc	3,3
5.1	Administrace OP VaVpI	3,0
5.2	Informovanost a publicita OP VaVpI	0,1
5.3	Absorpční kapacita OP VaVpI	0,3

Realizace OP

V operačním programu Výzkum a vývoj pro inovace bylo k 7. červenci 2010 podáno 191 žádostí v celkové hodnotě cca 100 mld. Kč. Řídící orgán vydal doposud 20 Rozhodnutí o poskytnutí dotace ve výši cca 6,7 mld. Kč, proplacené prostředky na účty příjemců dosahují 646,3 mil. Kč. Certifikace výdajů u tohoto operačního programu doposud neproběhla.

Podané žádosti

Počet podaných žádostí se v červnu 2010 zvýšil o 41 žádostí (32 žádostí v oblasti podpory 3.2 a devět žádostí v oblasti podpory 4.1). Z hlediska finančního objemu v podaných žádostech došlo v meziměsíčním srovnání k nárůstu o cca 7,6 mld. Kč. Celkový finanční objem v podaných žádostech pak dosahuje cca 159,3 % z alokace na celé programové období.

Projekty s vydaným Rozhodnutím o poskytnutí dotace

Výše finančních prostředků v projektech s vydaným Rozhodnutím o poskytnutí dotace se v meziměsíčním srovnání nezměnila. Celkový finanční objem ve schválených projektech s vydaným Rozhodnutím o poskytnutí dotace dosahuje 6,7 mld. Kč, tj. cca 10,7 % z alokace na operační program na programové období 2007–2013.

Proplacené prostředky příjemcům

Hodnota všech proplacených prostředků v OP VaVpI k 7. červenci 2010 dosahuje 646,3 mil. Kč (jedná se o ex-ante platby), což představuje 1 % z alokace na program na období 2007–2013. V tomto operačním programu nejsou doposud žádné finančně ukončené projekty.

Certifikované výdaje předložené Evropské komisi

Operačnímu programu VaVpI nebyly k 7. červenci 2010 certifikovány žádné výdaje. V průběhu června 2010 řídicí orgán OP VaVpI předložil k certifikaci 0,9 mil. Kč. Celková výše prostředků předložených k certifikaci za tento OP k 7. červenci 2010 je 6,3 mil. Kč.

Tab. 17 - Údaje o projektech Operačního programu Výzkum a vývoj pro inovace (EU a národní zdroje)

Prioritní osa / Oblast podpory	Podané žádosti		Žádosti vyřazené z administrace		Žádosti ve schvalovacím procesu		Projekty s vydaným Rozhodnutím/podepsanou Smlouvou		Finančně ukončené projekty	
	počet	mil. Kč	počet	mil. Kč	počet	mil. Kč	počet	mil. Kč	počet	mil. Kč
-	a	b	c	d	e	f	g	h	i	j
-	od počátku období		od počátku období		aktuální stav		od počátku období		od počátku období	
1.1	15	28 480,9	9	9 238,4	6	19 242,5	0	0,0	0	0,0
1	15	28 480,9	9	9 238,4	6	19 242,5	0	0,0	0	0,0
2.1	103	52 356,6	71	35 672,1	21	10 714,1	11	5 970,4	0	0,0
2	103	52 356,6	71	35 672,1	21	10 714,1	11	5 970,4	0	0,0
3.1	0	0,0	0	0,0	0	0,0	0	0,0	0	0,0
3.2	37	6 678,3	0	0,0	37	6 678,3	0	0,0	0	0,0
3	37	6 678,3	0	0,0	37	6 678,3	0	0,0	0	0,0
4.1	26	11 617,4	3	2 266,3	23	9 351,1	0	0,0	0	0,0
4	26	11 617,4	3	2 266,3	23	9 351,1	0	0,0	0	0,0
5.1	8	678,1	0	0,0	1	50,0	7	628,1	0	0,0
5.2	1	50,0	0	0,0	0	0,0	1	50,0	0	0,0
5.3	1	56,0	0	0,0	0	0,0	1	56,0	0	0,0
5	10	784,1	0	0,0	1	50,0	9	734,1	0	0,0
OP VaVpl	191	99 917,4	83	47 176,9	88	46 036,0	20	6 704,5	0	0,0

Poznámka:

K datu generování nebyly u OP evidovány žádné nedokončené projekty.

Zdroj: MSC2007 – 7. 7. 2010

Tab. 18 - Údaje o stavu čerpání finančních prostředků Operačního programu Výzkum a vývoj pro inovace (EU a národní zdroje)

Prioritní osa / Oblast podpory	Celková alokace podpory 2007-2013	Podané žádosti		Projekty s vydaným Rozhodnutím/ podepsanou Smlouvou		Proplacené prostředky příjemcům		Prostředky předložené k certifikaci		Certifikované výdaje předložené EK	
		v mil. Kč	v mil. Kč	%	v mil. Kč	%	v mil. Kč	%	v mil. Kč	%	v mil. Kč
-	A	b	b/a	c	c/a	e	e/a	f	f/a	g	g/a
1.1	20 765,9	28 480,9	137,2	0,0	0,0	0,0	0,0	0,0	0,0	0,0	0,0
1	20 765,9	28 480,9	137,2	0,0	0,0	0,0	0,0	0,0	0,0	0,0	0,0
2.1	20 765,9	52 356,6	252,1	5 970,4	28,8	646,3	3,1	6,3	0,0	0,0	0,0
2	20 765,9	52 356,6	252,1	5 970,4	28,8	646,3	3,1	6,3	0,0	0,0	0,0
3.1	2 936,9	0,0	0,0	0,0	0,0	0,0	0,0	0,0	0,0	0,0	0,0
3.2	3 525,0	6 678,3	189,5	0,0	0,0	0,0	0,0	0,0	0,0	0,0	0,0
3	6 461,9	6 678,3	103,3	0,0	0,0	0,0	0,0	0,0	0,0	0,0	0,0
4.1	12 547,4	11 617,4	92,6	0,0	0,0	0,0	0,0	0,0	0,0	0,0	0,0
4	12 547,4	11 617,4	92,6	0,0	0,0	0,0	0,0	0,0	0,0	0,0	0,0
5.1	1 910,3	678,1	35,5	628,1	32,9	0,0	0,0	0,0	0,0	0,0	0,0
5.2	65,9	50,0	75,9	50,0	75,9	0,0	0,0	0,0	0,0	0,0	0,0
5.3	219,6	56,0	25,5	56,0	25,5	0,0	0,0	0,0	0,0	0,0	0,0
5	2 195,8	784,1	35,7	734,1	33,4	0,0	0,0	0,0	0,0	0,0	0,0
OP VaVpl	62 736,8	99 917,4	159,3	6 704,5	10,7	646,3	1,0	6,3	0,0	0,0	0,0

Měnový kurz: 1 EUR = 25,753 CZK - měsíční kurz převzatý z MSC2007, „Prostředky předložené k certifikaci“ a „Certifikované výdaje předložené EK“ jsou přepočteny kurzem v době zaúčtování v IS Viola, tj. kurz není shodný s aktuálním měsíčním kurzem.

Zdroj: MSC2007 – 7. 7. 2010

OPERAČNÍ PROGRAM VZDĚLÁVÁNÍ PRO KONKURENCESCHOPNOST

OP VK je zaměřen na zlepšování kvality vzdělávání jak na úrovni základních a středních škol, tak na vysokých školách a univerzitách. Svou kvalifikaci si s pomocí finanční podpory tohoto OP mohou zvyšovat také pedagogové a vědečtí pracovníci. OP VK je financován z ESF.

Z územního hlediska budou intervence OP VK zaměřeny především na podporu regionů ČR zařazených do cíle Konvergence (celé území ČR vyjma hlavního města Prahy). U vybraných oblastí intervence se podpora bude týkat i území hlavního města Prahy (především prioritní osa 4).

Úlohu řídicího orgánu zastává Ministerstvo školství, mládeže a tělovýchovy a úlohu Zprostředkujícího subjektu 13 krajů ČR (mimo Prahu). Podrobnější informace jsou uvedeny na internetových stránkách www.msmt.cz.

Tab. 19 - Struktura Operačního programu Vzdělávání pro konkurenceschopnost

Číslo prioritní osy/oblasti podpory	Název prioritní osy/oblasti podpory	Podíl na celkové alokaci %
1	Počáteční vzdělávání	33,6
1.1	Zvyšování kvality ve vzdělávání	12,8
1.2	Rovné příležitosti dětí a žáků, včetně dětí a žáků se speciálními vzdělávacími potřebami	6,0
1.3	Další vzdělávání pracovníků škol a školských zařízení	6,1
1.4	Zlepšení podmínek pro vzdělávání na základních školách	8,7
2	Terciární vzdělávání, výzkum a vývoj	34,2
2.1	Vyšší odborné vzdělávání	4,1
2.2	Vysokoškolské vzdělávání	12,0
2.3	Lidské zdroje ve V&V	11,8
2.4	Partnerství a sítě	6,3
3	Další vzdělávání	15,8
3.1	Individuální další vzdělávání	8,4
3.2	Podpora nabídky dalšího vzdělávání	7,4
4	Systémový rámec celoživotního učení	12,4
4.1	Systémový rámec počátečního vzdělávání	4,5
4.2	Systémový rámec terciárního vzdělávání a rozvoje lidských zdrojů ve výzkumu a vývoji	3,6
4.3	Systémový rámec dalšího vzdělávání	4,3
5	Technická pomoc	4,0
5.1	Řízení, kontrola, monitorování a hodnocení programu	3,1
5.2	Informovanost a publicita programu	0,6
5.3	Zvýšení absorpční kapacity	0,3

Realizace OP

V OP Vzdělávání pro konkurenceschopnost bylo k 7. červenci 2010 podáno 2 882 žádostí na individuální projekty v celkové hodnotě cca 33,5 mld. Kč. a 6 331 žádostí na grantové projekty v celkové hodnotě cca 30,6 mld. Kč. V OP VK jsou vydána Rozhodnutí o poskytnutí dotace ve výši cca 8,7 mld. Kč na individuální projekty a cca 5,2 mld. Kč na grantové projekty. V OP VK bylo doposud schváleno 52 globálních grantů ve výši cca 9,5 mld. Kč, z kterých se financují grantové projekty. Proplacené prostředky za IP a GG dosahují cca 5,7 mld. Kč. Objem certifikovaných výdajů činí cca 63 mil. Kč, což je 0,1 % z alokace na operační program.

Podané žádosti

Počet podaných **žádostí na individuální projekty** se v červnu 2010 zvýšil o 611, což představuje zvýšení alokace podaných žádostí o 721 mil. Kč. Nejvyšší počet podaných žádostí byl ve sledovaném období zaznamenán v oblasti podpory 4.1, tj. 610 projektových žádostí. K 7. červenci 2010 bylo podáno 2 882 individuálních žádostí v hodnotě cca 33,5 mld. Kč.

Počet podaných **žádostí na globální granty** dle MSC2007 k 7. červenci 2010 je 52 v celkové výši cca 9,5 mld. Kč.

Počet podaných **žádostí o grantový projekt** se ve sledovaném období zvýšil o 221 žádostí. Od počátku programového období k 7. červenci 2010 bylo v OP VK podáno 6 331 žádostí o grantový projekt v hodnotě cca 30,6 mld. Kč..

Projekty s vydaným Rozhodnutím o poskytnutí dotace

Počet **individuálních projektů** s vydaným Rozhodnutím o poskytnutí dotace se v červnu 2010 zvýšil o šest v hodnotě cca 92 mil. Kč. Od počátku programového období k 7. červenci 2010 bylo vydáno 525 Rozhodnutí na individuální projekty v hodnotě cca 8,7 mld. Kč. V meziměsíčním srovnání se počet vydaných Rozhodnutí na **globální granty** nezměnil, k 7. červenci 2010 bylo schváleno 52 GG v hodnotě cca 9,5 mld. Kč.

Počet vydaných Rozhodnutí na **grantové projekty** se ve sledovaném období zvýšil o 41 v hodnotě cca 123 mil. Kč. Od počátku programového období k 7. červenci 2010 bylo vydáno 1 191 Rozhodnutí na GP ve výši cca 5,2 mld. Kč, to představuje cca 55 % z finančního objemu ve schválených GG.

Proplacené prostředky příjemcům

V červnu 2010 byly proplaceny finanční prostředky (**IP a GG**) na účty příjemců ve výši cca 265 mil. Kč. Hodnota všech proplacených prostředků v IP a GG k 7. červenci 2010 dosahuje cca 5,7 mld. Kč, což představuje 10,3 % z alokace OP VK na období 2007-2013.

V tomto operačním programu je k 7. červenci 2010 evidován jeden finančně ukončený projekt (GP) v oblasti podpory 1.2 v celkové hodnotě 6,7 mil. Kč.

Certifikované výdaje předložené Evropské komisi

V průběhu června 2010 se objem certifikovaných prostředků nezvýšil. Celková hodnota certifikovaných výdajů předložených Evropské komisi dosahuje cca 62,6 mil. Kč, tj. 0,1 % z alokace celkové alokace na OP na programové období 2007–2013.

Tab. 20 - Údaje o individuálních projektech (IP) OP Vzdělávání pro konkurenceschopnost (EU a národní zdroje)

Prioritní osa / Oblast podpory	Podané žádosti		Žádosti vyřazené z administrace		Žádosti ve schvalovacím procesu		Projekty s vydaným Rozhodnutím/podepsanou Smlouvou		Finančně ukončené projekty	
	počet	mil. Kč	počet	mil. Kč	počet	mil. Kč	počet	mil. Kč	počet	mil. Kč
-	a	b	c	d	e	f	g	h	i	j
-	od počátku období		od počátku období		aktuální stav		od počátku období		od počátku období	
1.1	348	6 008,2	268	4 613,3	43	627,4	37	526,0	0	0,0
1.2	210	2 803,9	109	1 467,1	8	105,0	93	972,8	0	0,0
1.3	221	2 614,2	152	1 804,5	22	211,1	47	532,4	0	0,0
1.4	610	651,4	0	0,0	610	651,4	0	0,0	0	0,0
1	1 389	12 077,7	529	7 885,0	683	1 594,8	177	2 031,1	0	0,0
2.1	35	159,3	19	85,8	0	0,0	16	61,1	0	0,0
2.2	1 009	10 970,6	668	7 143,2	214	2 362,5	127	1 261,2	0	0,0
2.3	235	2 788,0	141	1 695,0	0	0,0	94	915,5	0	0,0
2.4	122	2 266,4	82	1 502,3	1	9,9	39	619,7	0	0,0
2	1 401	16 184,3	910	10 426,3	215	2 372,4	276	2 857,6	0	0,0
3.1	0	0,0	0	0,0	0	0,0	0	0,0	0	0,0
3.2	1	300,0	0	0,0	0	0,0	1	300,0	0	0,0
3	1	300,0	0	0,0	0	0,0	1	300,0	0	0,0
4a.1	17	2 198,9	3	839,1	2	121,0	12	1 238,9	0	0,0
4a.2	8	589,3	2	89,1	0	0,0	6	500,2	0	0,0
4a.3	5	876,0	2	136,5	0	0,0	3	739,5	0	0,0
4a	30	3 664,2	7	1 064,6	2	121,0	21	2 478,6	0	0,0
4b.1	0	169,1	0	64,5	0	9,3	0	95,3	0	0,0
4b.2	0	45,3	0	6,9	0	0,0	0	38,5	0	0,0
4b.3	0	67,4	0	10,5	0	0,0	0	56,9	0	0,0
4b	0	281,9	0	81,9	0	9,3	0	190,7	0	0,0
5a.1	27	870,1	4	88,3	1	1,9	22	779,6	0	0,0
5a.2	18	95,1	4	34,5	0	0,0	14	51,6	0	0,0
5a.3	16	56,0	2	2,8	0	0,0	14	51,7	0	0,0
5a	61	1 021,3	10	125,6	1	1,9	50	882,9	0	0,0
5b.1	0	7,8	0	0,8	0	0,0	0	7,0	0	0,0
5b.2	0	0,9	0	0,3	0	0,0	0	0,5	0	0,0
5b.3	0	0,5	0	0,0	0	0,0	0	0,5	0	0,0
5b	0	9,1	0	1,1	0	0,0	0	7,9	0	0,0
OP VK	2 882	33 538,5	1 456	19 584,5	901	4 099,4	525	8 748,8	0	0,0

Poznámka:

Program je víceúčelový, tj. je financován jak z prostředků určených pro cíl Konvergence (a), tak z prostředků pro cíl Regionální konkurenceschopnost (b). V oblastech podpory, kterých se víceúčelovost týká, jsou žádosti podávány a registrovány pouze u cíle Konvergence (a), ale financování probíhá v daném poměru v rámci obou cílů.

Zdroj: MSC2007 – 7. 7. 2010

Tab. 21 - Údaje o globálních grantech (GG) OP Vzdělávání pro konkurenceschopnost (EU a národní zdroje)

Prioritní osa / Oblast podpory	Podané žádosti		Žádosti vyřazené z administrace		Žádosti ve schvalovacím procesu		GG s vydaným Rozhodnutím/podepsanou Smlouvou		Finančně ukončené GG	
	počet	mil. Kč	počet	mil. Kč	počet	mil. Kč	počet	mil. Kč	počet	mil. Kč
-	a	b	c	d	e	f	g	h	i	j
-	od počátku období		od počátku období		aktuální stav		od počátku období		od počátku období	
1.1	13	3 639,4	0	0,0	0	0,0	13	3 639,4	0	0,0
1.2	13	1 323,4	0	0,0	0	0,0	13	1 323,4	0	0,0
1.3	13	1 654,3	0	0,0	0	0,0	13	1 654,3	0	0,0
1.4	0	0,0	0	0,0	0	0,0	0	0,0	0	0,0
1	39	6 617,0	0	0,0	0	0,0	39	6 617,0	0	0,0
2.1	0	0,0	0	0,0	0	0,0	0	0,0	0	0,0
2.2	0	0,0	0	0,0	0	0,0	0	0,0	0	0,0
2.3	0	0,0	0	0,0	0	0,0	0	0,0	0	0,0
2.4	0	0,0	0	0,0	0	0,0	0	0,0	0	0,0
2	0	0,0	0	0,0	0	0,0	0	0,0	0	0,0
3.1	0	0,0	0	0,0	0	0,0	0	0,0	0	0,0
3.2	13	2 835,0	0	0,0	0	0,0	13	2 835,0	0	0,0
3	13	2 835,0	0	0,0	0	0,0	13	2 835,0	0	0,0
4a.1	0	0,0	0	0,0	0	0,0	0	0,0	0	0,0
4a.2	0	0,0	0	0,0	0	0,0	0	0,0	0	0,0
4a.3	0	0,0	0	0,0	0	0,0	0	0,0	0	0,0
4a	0	0,0	0	0,0	0	0,0	0	0,0	0	0,0
4b.1	0	0,0	0	0,0	0	0,0	0	0,0	0	0,0
4b.2	0	0,0	0	0,0	0	0,0	0	0,0	0	0,0
4b.3	0	0,0	0	0,0	0	0,0	0	0,0	0	0,0
4b	0	0,0	0	0,0	0	0,0	0	0,0	0	0,0
5a.1	0	0,0	0	0,0	0	0,0	0	0,0	0	0,0
5a.2	0	0,0	0	0,0	0	0,0	0	0,0	0	0,0
5a.3	0	0,0	0	0,0	0	0,0	0	0,0	0	0,0
5a	0	0,0	0	0,0	0	0,0	0	0,0	0	0,0
5b.1	0	0,0	0	0,0	0	0,0	0	0,0	0	0,0
5b.2	0	0,0	0	0,0	0	0,0	0	0,0	0	0,0
5b.3	0	0,0	0	0,0	0	0,0	0	0,0	0	0,0
5b	0	0,0	0	0,0	0	0,0	0	0,0	0	0,0
OP VK	52	9 452,0	0	0,0	0	0,0	52	9 452,0	0	0,0

Poznámka: Program je víceúčelový, tj. je financován jak z prostředků určených pro cíl Konvergence (a), tak z prostředků pro cíl Regionální konkurenceschopnost (b). V oblastech podpory, kterých se víceúčelovost týká, jsou žádosti podávány a registrovány pouze u cíle Konvergence (a), ale financování probíhá v daném poměru v rámci obou cílů.

Zdroj: MSC2007 – 7. 7. 2010

Tab. 22 - Údaje o grantových projektech (GP) OP Vzdělávání pro konkurenceschopnost (EU a národní zdroje)

Prioritní osa / Oblast podpory	Podané žádosti		Žádosti vyřazené z administrace		Žádosti ve schvalovacím procesu		Projekty s vydaným Rozhodnutím/podepsanou Smlouvou		Finančně ukončené projekty	
	počet	mil. Kč	počet	mil. Kč	počet	mil. Kč	počet	mil. Kč	počet	mil. Kč
-	a	b	c	d	e	f	g	h	i	j
-	od počátku období		od počátku období		aktuální stav		od počátku období		od počátku období	
1.1	3 414	17 288,6	2 314	12 710,2	456	1 450,5	644	2 778,6	0	0,0
1.2	842	3 745,4	501	2 388,7	143	443,0	198	868,4	1	6,7
1.3	1 140	5 540,6	734	3 811,2	176	547,4	230	1 065,3	0	0,0
1.4	0	0,0	0	0,0	0	0,0	0	0,0	0	0,0
1	5 396	26 574,6	3 549	18 910,2	775	2 440,9	1 072	4 712,3	1	6,7
2.1	0	0,0	0	0,0	0	0,0	0	0,0	0	0,0
2.2	0	0,0	0	0,0	0	0,0	0	0,0	0	0,0
2.3	0	0,0	0	0,0	0	0,0	0	0,0	0	0,0
2.4	0	0,0	0	0,0	0	0,0	0	0,0	0	0,0
2	0	0,0	0	0,0	0	0,0	0	0,0	0	0,0
3.1	0	0,0	0	0,0	0	0,0	0	0,0	0	0,0
3.2	935	4 073,7	536	2 437,3	280	1 127,8	119	471,4	0	0,0
3	935	4 073,7	536	2 437,3	280	1 127,8	119	471,4	0	0,0
4a.1	0	0,0	0	0,0	0	0,0	0	0,0	0	0,0
4a.2	0	0,0	0	0,0	0	0,0	0	0,0	0	0,0
4a.3	0	0,0	0	0,0	0	0,0	0	0,0	0	0,0
4a	0	0,0	0	0,0	0	0,0	0	0,0	0	0,0
4b.1	0	0,0	0	0,0	0	0,0	0	0,0	0	0,0
4b.2	0	0,0	0	0,0	0	0,0	0	0,0	0	0,0
4b.3	0	0,0	0	0,0	0	0,0	0	0,0	0	0,0
4b	0	0,0	0	0,0	0	0,0	0	0,0	0	0,0
5a.1	0	0,0	0	0,0	0	0,0	0	0,0	0	0,0
5a.2	0	0,0	0	0,0	0	0,0	0	0,0	0	0,0
5a.3	0	0,0	0	0,0	0	0,0	0	0,0	0	0,0
5a	0	0,0	0	0,0	0	0,0	0	0,0	0	0,0
5b.1	0	0,0	0	0,0	0	0,0	0	0,0	0	0,0
5b.2	0	0,0	0	0,0	0	0,0	0	0,0	0	0,0
5b.3	0	0,0	0	0,0	0	0,0	0	0,0	0	0,0
5b	0	0,0	0	0,0	0	0,0	0	0,0	0	0,0
OP VK	6 331	30 648,3	4 085	21 347,5	1 055	3 568,7	1 191	5 183,7	1	6,7

Poznámka: Program je víceúčelový, tj. je financován jak z prostředků určených pro cíl Konvergence (a), tak z prostředků pro cíl Regionální konkurenceschopnost (b). V oblastech podpory, kterých se víceúčelovost týká, jsou žádosti podávány a registrovány pouze u cíle Konvergence (a), ale financování probíhá v daném poměru v rámci obou cílů.

K datu generování byl u OP veden 1 nedokončený grantový projekt (GP).

Zdroj: MSC2007 – 7. 7. 2010

Tab. 23 - Údaje o stavu čerpání finančních prostředků IP a GG Operačního programu Vzdělávání pro konkurenceschopnost (EU a národní zdroje) *

Prioritní osa / Oblast podpory	Celková alokace podpory 2007-2013	Podané žádosti		Projekty s vydaným Rozhodnutím/ podepsanou Smlouvou		Proplacené prostředky příjemcům		Prostředky předložené k certifikaci		Certifikované výdaje předložené EK	
		v mil. Kč	v mil. Kč	%	v mil. Kč	%	v mil. Kč	%	v mil. Kč	%	v mil. Kč
-	A	b	b/a	c	c/a	e	e/a	f	f/a	g	g/a
1.1	7 070,5	9 647,6	136,4	4 165,4	58,9	2 005,7	28,4	83,5	1,2	31,0	0,4
1.2	3 287,5	4 127,3	125,5	2 296,2	69,8	958,9	29,2	24,8	0,8	13,2	0,4
1.3	3 359,0	4 268,4	127,1	2 186,6	65,1	974,4	29,0	25,9	0,8	14,4	0,4
1.4	4 828,7	651,4	13,5	0,0	0,0	0,0	0,0	0,0	0,0	0,0	0,0
1	18 545,7	18 694,7	100,8	8 648,1	46,6	3 939,1	21,2	134,3	0,7	58,6	0,3
2.1	2 294,6	159,3	6,9	61,1	2,7	30,6	1,3	0,0	0,0	0,0	0,0
2.2	6 675,2	10 970,6	164,3	1 261,2	18,9	553,2	8,3	3,0	0,0	0,0	0,0
2.3	6 258,0	2 788,0	44,6	915,5	14,6	404,2	6,5	1,3	0,0	0,0	0,0
2.4	3 754,8	2 266,4	60,4	619,7	16,5	303,2	8,1	0,0	0,0	0,0	0,0
2	18 982,6	16 184,3	85,3	2 857,6	15,1	1 291,1	6,8	4,2	0,0	0,0	0,0
3.1	4 391,6	0,0	0,0	0,0	0,0	0,0	0,0	0,0	0,0	0,0	0,0
3.2	4 391,6	3 135,0	71,4	3 135,0	71,4	319,0	7,3	0,0	0,0	0,0	0,0
3	8 783,1	3 135,0	35,7	3 135,0	35,7	319,0	3,6	0,0	0,0	0,0	0,0
4a.1	5 133,8	2 198,9	42,8	1 238,9	24,1	0,0	0,0	0,0	0,0	0,0	0,0
4a.2	506,3	589,3	116,4	500,2	98,8	0,6	0,1	0,0	0,0	0,0	0,0
4a.3	748,6	876,0	117,0	739,5	98,8	0,0	0,0	0,0	0,0	0,0	0,0
4a	6 388,6	3 664,2	57,4	2 478,6	38,8	0,6	0,0	0,0	0,0	0,0	0,0
4b.1	394,9	169,1	42,8	95,3	24,1	0,0	0,0	0,0	0,0	0,0	0,0
4b.2	38,9	45,3	116,4	38,5	98,8	0,0	0,1	0,0	0,0	0,0	0,0
4b.3	57,6	67,4	117,0	56,9	98,8	0,0	0,0	0,0	0,0	0,0	0,0
4b	491,4	281,9	57,4	190,7	38,8	0,0	0,0	0,0	0,0	0,0	0,0
5a.1	1 734,7	870,1	50,2	779,6	44,9	117,5	6,8	8,7	0,5	4,0	0,2
5a.2	307,4	95,1	31,0	51,6	16,8	9,4	3,1	0,8	0,2	0,0	0,0
5a.3	153,7	56,0	36,4	51,7	33,6	4,6	3,0	0,2	0,1	0,0	0,0
5a	2 195,9	1 021,3	46,5	882,9	40,2	131,6	6,0	9,6	0,4	4,0	0,2
5b.1	15,5	7,8	50,2	7,0	44,9	1,1	6,8	0,1	0,5	0,0	0,2
5b.2	2,8	0,9	31,0	0,5	16,8	0,1	3,1	0,0	0,2	0,0	0,0
5b.3	1,4	0,5	36,4	0,5	33,6	0,0	3,0	0,0	0,1	0,0	0,0
5b	19,7	9,1	46,5	7,9	40,2	1,2	6,0	0,1	0,4	0,0	0,2
OP VK	55 407,1	42 990,5	77,6	18 200,9	32,8	5 682,7	10,3	148,2	0,3	62,6	0,1

Poznámka* Tabulka zobrazuje hodnoty pouze za IP a GG. GP do této tabulky nejsou zahrnuty, a to z důvodu, že certifikace probíhá pouze na IP a GG, nikoliv na GP.

Měnový kurz: 1 EUR = 25,753 CZK - měsíční kurz převzatý z MSC2007, „Prostředky předložené k certifikaci“ a „Certifikované výdaje předložené EK“ jsou přepočteny kurzem v době zaúčtování v IS Viola, tj. kurz není shodný s aktuálním měsíčním kurzem.

Zdroj: MSC2007 – 7. 7. 2010

OPERAČNÍ PROGRAM LIDSKÉ ZDROJE A ZAMĚSTNANOST

Program je zaměřen na zvýšení zaměstnanosti a zaměstnatelnosti obyvatel ČR a na zkvalitnění a rozvoj lidských zdrojů prostřednictvím školení, speciálních kurzů a vzdělávání. Operační program Lidské zdroje a zaměstnanost je financován z ESF.

Z územního hlediska budou intervence OP LZZ zaměřeny na podporu regionů ČR zařazených do cíle Konvergence (celé území ČR vyjma hlavního města Prahy). U vybraných oblastí intervence se podpora bude týkat i území hlavního města Prahy (prioritní osy 2 „Aktivní politiky na trhu práce“, 4 „Veřejná správa a veřejné služby“ a 5 „Mezinárodní spolupráce“).

Úlohu řídicího orgánu zastává odbor řízení pomoci z Evropského sociálního fondu (72) Ministerstva práce a sociálních věcí, zprostředkujícím subjektem jsou odbory implementace programů Evropského sociálního fondu (45) a sociálních služeb a sociálního začleňování (22) téhož ministerstva, odbor implementace strukturálních fondů MPO a odbor strukturálních fondů MV. Podrobnější informace jsou uvedeny na internetových stránkách www.esfcr.cz.

Tab. 24 - Struktura Operačního programu Lidské zdroje a zaměstnanost

Číslo prioritní osy / oblasti podpory	Název prioritní osy / oblasti podpory	Podíl na celkové alokaci %
1	Adaptabilita	28,7
1.1	Zvýšení adaptability zaměstnanců a konkurenceschopnosti podniků	24,5
1.2	Zvýšení adaptability zaměstnanců a zaměstnavatelů restrukturalizovaných podniků	4,2
2	Aktivní politika trhu práce	33,0
2.1	Posílení aktivních politik zaměstnanosti	28,0
2.2	Modernizace institucí a zavedení systému kvality služeb zaměstnanosti a jejich rozvoj	5,0
3	Sociální integrace a rovné příležitosti	21,8
3.1	Podpora sociální integrace a sociálních služeb	13,3
3.2	Podpora sociální integrace romských lokalit	2,0
3.3	Integrace sociálně vyloučených skupin na trhu práce	3,5
3.4	Rovné příležitosti žen a mužů na trhu práce a sladění rodinného a pracovního života	3,0
4	Veřejná správa a veřejné služby	10,6
4.1	Posilování institucionální kapacity a efektivnosti veřejné správy	10,6
5	Mezinárodní spolupráce	1,9
5.1	Mezinárodní spolupráce	1,9
6	Technická pomoc	4,0
6.1	Podpora řízení, implementace a kontroly operací	4,0

Realizace OP

V OP Lidské zdroje a zaměstnanost bylo k 7. červenci 2010 podáno 497 žádostí o individuální projekty v celkové hodnotě cca 27,8 mld. Kč a 15 žádostí o globální granty ve výši cca 22 mld. Kč, v rámci GG bylo podáno 6 435 žádostí o grantové projekty v hodnotě cca 33,4 mld. Kč. V OP LZZ jsou vydána Rozhodnutí o poskytnutí dotace ve výši cca 18,6 mld. Kč na individuální projekty a 19,4 mld. Kč na globální granty, v rámci GG byly schváleny grantové projekty v hodnotě cca 5,6 mld. Kč. Proplacené prostředky za IP a GG dosahují cca 3,6 mld. Kč. Objem certifikovaných výdajů za IP a GG činí cca 1,3 mld. Kč, což je 2,3 % z alokace na operační program na období 2007–2013.

Podané žádosti

Počet podaných **žádostí o individuální projekty** se v červnu 2010 zvýšil o devět žádostí v hodnotě cca 216 mil. Kč. Od počátku programového období k 7. červenci 2010 bylo podáno 497 individuálních žádostí v hodnotě cca 27,8 mld. Kč.

Počet podaných **žádostí o globální granty** se v meziměsíčním srovnání nezměnil, k 7. červenci 2010 je podáno 15 žádostí o GG ve výši cca 22 mld. Kč³.

Počet podaných **žádostí o grantový projekt** se ve sledovaném období zvýšil o 72 žádostí. Od počátku programového období k 7. červenci 2010 bylo podáno 6 435 žádostí o grantový projekt v hodnotě cca 33,4 mld. Kč, což o více než 72 % převyšuje objem finančních prostředků ve schválených GG (tj. GG s vydaným Rozhodnutím).

Projekty s vydaným Rozhodnutím o poskytnutí dotace

Počet **individuálních projektů** s vydaným Rozhodnutím o poskytnutí dotace se v červnu 2010 zvýšil o 33 projektů v hodnotě cca 299 mil. Kč. Na tomto nárůstu se nejvíce podílelo 29 podepsaných Rozhodnutí ve výši cca 139 mil. Kč v oblasti podpory 4.1, která je zaměřena na posílení institucionální kapacity a efektivnosti veřejné správy. Od počátku programového období k 7. červenci 2010 bylo vydáno 281 Rozhodnutí na individuálních projekty v hodnotě cca 18,6 mld. Kč.

V meziměsíčním srovnání se počet vydaných Rozhodnutí na **globální granty** nezměnil, k 7. červenci 2010 bylo schváleno 14 GG v hodnotě 19,4 mld. Kč.

Počet vydaných Rozhodnutí na **grantové projekty** se ve sledovaném období zvýšil o 115 v hodnotě cca 602 mil. Kč. Od počátku programového období k 7. červenci 2010 bylo vydáno 1 271 Rozhodnutí na GP ve výši cca 5,6 mld. Kč, to představuje cca 26 % z finančního objemu ve schválených GG.

Proplacené prostředky příjemcům

V červnu 2010 byly proplaceny finanční prostředky (**IP a GG**) na účty příjemců ve výši cca 138 mil. Kč. Hodnota všech proplacených prostředků v IP a GG k 7. červenci 2010 dosahuje cca 3,6 mld. Kč, což představuje 6,4 % z alokace OP LZZ na období 2007–2013. Ze všech proplacených prostředků bylo cca 43 % převedeno na účty příjemců z oblasti podpory 3.1, která je zaměřena na podporu sociální integrace a služeb.

Certifikované výdaje předložené Evropské komisi

Certifikované výdaje předložené Evropské komisi dosahují cca 1,3 mld. Kč, což představuje cca 2 % z alokace OP LZZ na období 2007–2013. Objem certifikovaných prostředků a objem prostředků předložených k certifikaci zůstává v meziměsíčním srovnání beze změny. Od počátku programového období bylo souhrnně k certifikaci předloženo cca 2,7 mld. Kč, což představuje cca 4,9 % z alokace OP LZZ na období 2007–2013.

³ U objemu finančních prostředků došlo k upřesnění v informačním systému.

Tab. 25 - Údaje o individuálních projektech (IP) Operačního programu Lidské zdroje a zaměstnanost (EU a národní zdroje)

Prioritní osa / Oblast podpory	Podané žádosti		Žádosti vyřazené z administrace		Žádosti ve schvalovacím procesu		Projekty s vydaným Rozhodnutím / podepsanou Smlouvou		Finančně ukončené projekty	
	počet	mil. Kč	počet	mil. Kč	počet	mil. Kč	počet	mil. Kč	počet	mil. Kč
-	a	b	c	d	e	f	g	h	i	j
-	od počátku období		od počátku období		aktuální stav		od počátku období		od počátku období	
1.1	5	3 746,0	0	0,0	4	1 246,0	1	2 500,0	0	0,0
1.2	8	345,3	0	0,0	3	106,7	5	238,5	0	0,0
1	13	4 091,3	0	0,0	7	1 352,7	6	2 738,5	0	0,0
2.1a	97	8 048,9	21	1 115,9	10	278,1	66	7 207,1	0	0,0
2.2a	10	1 241,6	1	289,8	4	554,7	5	396,7	0	0,0
2a	107	9 290,5	22	1 405,7	14	832,8	71	7 603,8	0	0,0
2.1b	0	105,9	0	14,7	0	3,7	0	94,8	0	0,0
2.2b	0	16,3	0	3,8	0	7,3	0	5,2	0	0,0
2b	0	122,2	0	18,5	0	11,0	0	100,0	0	0,0
3.1	47	8 813,0	16	3 438,7	8	484,3	23	4 890,0	0	0,0
3.2	10	396,3	2	111,4	5	207,3	3	77,6	0	0,0
3.3	0	0,0	0	0,0	0	0,0	0	0,0	0	0,0
3.4	8	77,5	7	69,8	0	0,0	1	7,6	0	0,0
3	65	9 286,7	25	3 619,9	13	691,7	27	4 975,2	0	0,0
4a.1	279	2 678,0	41	285,0	89	938,4	149	1 438,1	0	0,0
4a	279	2 678,0	41	285,0	89	938,4	149	1 438,1	0	0,0
4b.1	0	206,0	0	21,9	0	72,2	0	110,6	0	0,0
4b	0	206,0	0	21,9	0	72,2	0	110,6	0	0,0
5a.1	0	0,0	0	0,0	0	0,0	0	0,0	0	0,0
5a	0	0,0	0	0,0	0	0,0	0	0,0	0	0,0
5b.1	0	0,0	0	0,0	0	0,0	0	0,0	0	0,0
5b	0	0,0	0	0,0	0	0,0	0	0,0	0	0,0
6a.1	33	2 069,6	1	2,0	4	435,1	28	1 613,7	0	0,0
6a	33	2 069,6	1	2,0	4	435,1	28	1 613,7	0	0,0
6b.1	0	28,1	0	0,0	0	5,9	0	21,9	0	0,0
6b	0	28,1	0	0,0	0	5,9	0	21,9	0	0,0
OP LZZ	497	27 772,4	89	5 353,0	127	4 339,8	281	18 601,8	0	0,0

Poznámka: Program je víceúčelový, OP LZZ je financován jak z prostředků určených pro cíl Konvergence (a), tak z prostředků pro cíl Regionální konkurenceschopnost (b). V oblastech podpory, kterých se víceúčelovost týká, jsou žádosti podávány a registrovány pouze u cíle Konvergence (a), ale financování probíhá v daném poměru v rámci obou cílů.

K datu generování byl u OP veden 1 nedokončený individuální projekt (IP) v hodnotě 3,7 mil. Kč.

Zdroj: MSC2007 – 7. 7. 2010

Tab. 26 - Údaje o globálních grantech (GG) Operačního programu Lidské zdroje a zaměstnanost (EU a národní zdroje)

Prioritní osa / Oblast podpory	Podané žádosti		Žádosti vyřazené z administrace		Žádosti ve schvalovacím procesu		GG s vydaným Rozhodnutím / podepsanou Smlouvou		Finančně ukončené GG	
	počet	mil. Kč	počet	mil. Kč	počet	mil. Kč	počet	mil. Kč	počet	mil. Kč
-	a	b	c	d	e	f	g	h	i	j
-	od počátku období		od počátku období		aktuální stav		od počátku období		od počátku období	
1.1	5	10 612,0	1	1 304,5	0	0,0	4	9 047,5	0	0,0
1.2	1	2 000,0	0	0,0	0	0,0	1	1 030,5	0	0,0
1	6	12 612,0	1	1 304,5	0	0,0	5	10 078,0	0	0,0
2.1a	1	1 492,1	0	0,0	0	0,0	1	1 492,1	0	0,0
2.2a	0	0,0	0	0,0	0	0,0	0	0,0	0	0,0
2a *	1	1 492,1	0	0,0	0	0,0	1	1 492,1	0	0,0
2.1b	0	19,6	0	0,0	0	0,0	0	19,6	0	0,0
2.2b	0	0,0	0	0,0	0	0,0	0	0,0	0	0,0
2b *	0	19,6	0	0,0	0	0,0	0	19,6	0	0,0
3.1	3	1 538,0	0	0,0	0	0,0	3	1 538,0	0	0,0
3.2	1	477,5	0	0,0	0	0,0	1	477,5	0	0,0
3.3	1	1 865,1	0	0,0	0	0,0	1	1 865,1	0	0,0
3.4	1	1 640,5	0	0,0	0	0,0	1	1 640,5	0	0,0
3	6	5 521,1	0	0,0	0	0,0	6	5 521,1	0	0,0
4a.1	1	1 485,7	0	0,0	0	0,0	1	1 485,7	0	0,0
4a	1	1 485,7	0	0,0	0	0,0	1	1 485,7	0	0,0
4b.1	0	114,3	0	0,0	0	0,0	0	114,3	0	0,0
4b	0	114,3	0	0,0	0	0,0	0	114,3	0	0,0
5a.1	1	664,5	0	0,0	0	0,0	1	664,5	0	0,0
5a	1	664,5	0	0,0	0	0,0	1	664,5	0	0,0
5b.1	0	51,1	0	0,0	0	0,0	0	51,1	0	0,0
5b	0	51,1	0	0,0	0	0,0	0	51,1	0	0,0
6a.1	0	0,0	0	0,0	0	0,0	0	0,0	0	0,0
6a	0	0,0	0	0,0	0	0,0	0	0,0	0	0,0
6b.1	0	0,0	0	0,0	0	0,0	0	0,0	0	0,0
6b	0	0,0	0	0,0	0	0,0	0	0,0	0	0,0
OP LZZ	15	21 960,5	1	1 304,5	0	0,0	14	19 426,5	0	0,0

Poznámka:

Program je víceúčelový, OP LZZ je financován jak z prostředků určených pro cíl Konvergence (a), tak z prostředků pro cíl Regionální konkurenceschopnost (b). V oblastech podpory, kterých se víceúčelovost týká, jsou žádosti podávány a registrovány pouze u cíle Konvergence (a), ale financování probíhá v daném poměru v rámci obou cílů.

* Částky na GG za PO2 byly dle pravidel víceúčelovosti rozděleny na cíl Konvergence (a) a na cíl Regionální konkurenceschopnost (b).

Zdroj: MSC2007 - 7. 7. 2010

Tab. 27 - Údaje o grantových projektech (GP) Operačního programu Lidské zdroje a zaměstnanost (EU a národní zdroje)

Prioritní osa / Oblast podpory	Podané žádosti		Žádosti vyřazené z administrace		Žádosti ve schvalovacím procesu		Projekty s vydaným Rozhodnutím / podepsanou Smlouvou		Finančně ukončené projekty	
	počet	mil. Kč	počet	mil. Kč	počet	mil. Kč	počet	mil. Kč	počet	mil. Kč
-	a	b	c	d	e	f	g	h	i	j
-	od počátku období		od počátku období		aktuální stav		od počátku období		od počátku období	
1.1	3 178	17 976,2	1 327	8 015,5	1 108	6 622,9	743	3 319,5	0	0,0
1.2	3	22,2	1	9,9	2	12,3	0	0,0	0	0,0
1	3 181	17 998,4	1 328	8 025,4	1 110	6 635,2	743	3 319,5	0	0,0
2.1a	179	820,9	124	572,2	0	0,0	55	248,7	0	0,0
2.2a	0	0,0	0	0,0	0	0,0	0	0,0	0	0,0
2a	179	820,9	124	572,2	0	0,0	55	248,7	0	0,0
2.1b	0	10,8	0	7,5	0	0,0	0	3,3	0	0,0
2.2b	0	0,0	0	0,0	0	0,0	0	0,0	0	0,0
2b	0	10,8	0	7,5	0	0,0	0	3,3	0	0,0
3.1	958	3 938,8	746	3 243,6	66	214,9	146	480,4	0	0,0
3.2	191	1 357,2	136	1 002,6	17	98,4	38	256,2	0	0,0
3.3	544	2 589,9	303	1 453,1	180	858,8	61	278,0	0	0,0
3.4	855	3 819,4	479	2 010,0	266	1 405,8	110	403,6	0	0,0
3	2 548	11 705,2	1 664	7 709,3	529	2 577,9	355	1 418,2	0	0,0
4a.1	279	1 286,1	115	521,5	81	329,2	83	435,4	0	0,0
4a	279	1 286,1	115	521,5	81	329,2	83	435,4	0	0,0
4b.1	0	98,9	0	40,1	0	25,3	0	33,5	0	0,0
4b	0	98,9	0	40,1	0	25,3	0	33,5	0	0,0
5a.1	248	1 343,1	125	721,4	88	453,0	35	168,6	0	0,0
5a	248	1 343,1	125	721,4	88	453,0	35	168,6	0	0,0
5b.1	0	103,3	0	55,5	0	34,8	0	13,0	0	0,0
5b	0	103,3	0	55,5	0	34,8	0	13,0	0	0,0
6a.1	0	0,0	0	0,0	0	0,0	0	0,0	0	0,0
6a	0	0,0	0	0,0	0	0,0	0	0,0	0	0,0
6b.1	0	0,0	0	0,0	0	0,0	0	0,0	0	0,0
6b	0	0,0	0	0,0	0	0,0	0	0,0	0	0,0
OP LZZ	6 435	33 366,8	3 356	17 652,9	1 808	10 055,6	1 271	5 640,2	0	0,0

Poznámka: Program je vícečlový, OP LZZ je financován jak z prostředků určených pro cíl Konvergence (a), tak z prostředků pro cíl Regionální konkurenceschopnost (b). V oblastech podpory, kterých se vícečlůvost týká, jsou žádosti podávány a registrovány pouze u cíle Konvergence (a), ale financování probíhá v daném poměru v rámci obou cílů. K datu generování byl u OP veden 1 nedokončený grantový projekt (GP).

Zdroj: MSC2007 - 7. 7. 2010

Tab. 28 - Údaje o stavu čerpání finančních prostředků IP a GG Operačního programu Lidské zdroje a zaměstnanost (EU a národní zdroje)*

Prioritní osa / Oblast podpory	Celková alokace podpory 2007-2013		Podané žádosti		Projekty s vydaným Rozhodnutím / podepsanou Smlouvou		Proplacené prostředky příjemcům		Prostředky předložené k certifikaci		Certifikované výdaje předložené EK	
	v mil. Kč		v mil. Kč	%	v mil. Kč	%	v mil. Kč	%	v mil. Kč	%	v mil. Kč	%
-	a	b	b/a	c	c/a	e	e/a	f	f/a	g	g/a	
1.1	13 564,9	14 358,0	105,8	11 547,5	85,1	409,1	3,0	409,1	3,0	0,0	0,0	
1.2	2 354,6	2 345,3	99,6	1 269,1	53,9	0,0	0,0	0,0	0,0	0,0	0,0	
1	15 919,5	16 703,3	104,9	12 816,5	80,5	409,1	2,6	409,1	2,6	0,0	0,0	
2.1a	15 383,7	9 541,0	62,0	8 699,2	56,5	1 457,7	9,5	1 435,9	9,3	795,2	5,2	
2.2a	2 744,7	1 241,6	45,2	396,7	14,5	1,7	0,1	0,0	0,0	0,0	0,0	
2a	18 128,4	10 782,6	59,5	9 095,9	50,2	1 459,4	8,1	1 435,9	7,9	795,2	4,4	
2.1b	202,4	125,5	62,0	114,5	56,5	19,2	9,5	18,9	9,3	10,5	5,2	
2.2b	36,1	16,3	45,2	5,2	14,5	0,0	0,1	0,0	0,0	0,0	0,0	
2b	238,5	141,9	59,5	119,7	50,2	19,2	8,1	18,9	7,9	10,5	4,4	
3.1	7 419,0	10 351,0	139,5	6 427,9	86,6	1 512,6	20,4	825,5	11,1	472,0	6,4	
3.2	1 097,9	873,8	79,6	555,1	50,6	15,5	1,4	7,5	0,7	1,6	0,1	
3.3	1 921,3	1 865,1	97,1	1 865,1	97,1	0,0	0,0	0,0	0,0	0,0	0,0	
3.4	1 646,8	1 718,0	104,3	1 648,2	100,1	35,8	2,2	16,6	1,0	0,0	0,0	
3	12 085,1	14 807,8	122,5	10 496,3	86,9	1 563,8	12,9	849,6	7,0	473,6	3,9	
4a.1	5 489,5	4 163,7	75,8	2 923,8	53,3	16,9	0,3	16,9	0,3	0,0	0,0	
4a	5 489,5	4 163,7	75,8	2 923,8	53,3	16,9	0,3	16,9	0,3	0,0	0,0	
4b.1	422,3	320,3	75,8	224,9	53,3	1,3	0,3	1,3	0,3	0,0	0,0	
4b	422,3	320,3	75,8	224,9	53,3	1,3	0,3	1,3	0,3	0,0	0,0	
5a.1	982,3	664,5	67,6	664,5	67,6	0,0	0,0	0,0	0,0	0,0	0,0	
5a	982,3	664,5	67,6	664,5	67,6	0,0	0,0	0,0	0,0	0,0	0,0	
5b.1	75,6	51,1	67,6	51,1	67,6	0,0	0,0	0,0	0,0	0,0	0,0	
5b	75,6	51,1	67,6	51,1	67,6	0,0	0,0	0,0	0,0	0,0	0,0	
6a.1	2 195,8	2 069,6	94,3	1 613,7	73,5	82,8	3,8	0,2	0,0	0,0	0,0	
6a	2 195,8	2 069,6	94,3	1 613,7	73,5	82,8	3,8	0,2	0,0	0,0	0,0	
6b.1	29,8	28,1	94,3	21,9	73,5	1,1	3,8	0,0	0,0	0,0	0,0	
6b	29,8	28,1	94,3	21,9	73,5	1,1	3,8	0,0	0,0	0,0	0,0	
OP LZZ	55 566,7	49 732,8	89,5	38 028,3	68,4	3 553,7	6,4	2 731,9	4,9	1 279,3	2,3	

Poznámka: Tabulka zobrazuje hodnoty pouze za IP a GG. GP do této tabulky nejsou zahrnuty, a to z důvodu, že certifikace probíhá pouze na IP a GG, nikoliv na GP.
Měnový kurz: 1 EUR = 25,753 CZK - měsíční kurz převzatý z MSC2007, „Prostředky předložené k certifikaci“ a „Certifikované výdaje předložené EK“ jsou přepočteny kurzem v době zaúčtování v IS Viola, tj. kurz není shodný s aktuálním měsíčním kurzem.
V meziměsíčním srovnání je v oblasti podpory 2.1a ve sloupci „Prostředky předložené k certifikaci“ evidován úbytek finančních prostředků o cca 134,7 tis. Kč. Tato skutečnost je zapříčiněna vyřazením 1 projektu z aktuální certifikace na žádost ŘO.

Zdroj: MSC2007 - 7. 7. 2010

INTEGROVANÝ OPERAČNÍ PROGRAM

Finanční prostředky tohoto operačního programu jsou určeny k rozvoji veřejné správy, kultury, cestovního ruchu, informační společnosti, podpoře zaměstnanosti, péči o zdraví obyvatel, ke zlepšení bydlení a bezpečnosti obyvatelstva. Cílem IOP je podpořit vznik moderní občanské společnosti a zvýšení konkurenceschopnosti všech regionů a ČR jako celku. IOP je financován z ERDF.

Z územního hlediska budou intervence IOP zaměřeny především na podporu regionů ČR zařazených do cíle Konvergence (celé území ČR kromě hlavního města Prahy). U vybraných oblastí podpory se intervence bude týkat i území hlavního města Prahy (prioritní osa 1, 4 a 6).

Roli řídicího orgánu vykonává Ministerstvo pro místní rozvoj, činnost ZS zastává Ministerstvo vnitra (oblasti podpory 1.1, 2.1 a 3.4), Ministerstvo práce a sociálních věcí (oblasti podpory 3.1 a 3.3), Ministerstvo zdravotnictví (oblast podpory 3.2), Ministerstvo kultury (oblast podpory 5.1) a Centrum pro regionální rozvoj (oblasti podpory 2.1, 3.1, 3.3, 3.4, 5.2, 5.3 a 4. a 6. prioritní osa). Podrobnější informace jsou uvedeny na internetových stránkách www.strukturalni-fondy.cz/iop.

Tab. 29 - Struktura Integrovaného operačního programu

Číslo prioritní osy / oblasti podpory	Název prioritní osy / oblasti podpory	Podíl na celkové alokaci %
1	Modernizace veřejné správy	21,1
1.1	Rozvoj informační společnosti ve veřejné správě	21,1
2	Zavádění ICT ve veřejné správě	10,8
2.1	Zavádění ICT v územní veřejné správě	10,8
3	Zvýšení kvality a dostupnosti veřejných služeb	34,4
3.1	Služby v oblasti sociální integrace	5,0
3.2	Služby v oblasti veřejného zdraví	15,7
3.3	Služby v oblasti zaměstnanosti	2,9
3.4	Služby v oblasti bezpečnosti, prevence a řešení rizik	10,8
4	Národní podpora cestovního ruchu	4,1
4.1	Národní podpora rozvoje cestovního ruchu	4,1
5	Národní podpora územního rozvoje	26,6
5.1	Národní podpora využití potenciálu kulturního dědictví	13,4
5.2	Zlepšení prostředí v problémových sídlištích	12,2
5.3	Modernizace a rozvoj systémů tvorby územních politik	1,0
6	Technická pomoc	2,8
6.1	Aktivita spojené s řízením IOP	1,7
6.2	Ostatní náklady technické pomoci IOP	1,1

Realizace OP

V Integrovaném operačním programu bylo k 7. červenci 2010 podáno 6 944 žádostí v celkové hodnotě cca 40 mld. Kč. Řídicí orgán vydal Rozhodnutí o poskytnutí dotace ve výši cca 19 mld. Kč, proplacené prostředky na účty příjemců činí cca 2,6 mld. Kč, to je cca 5,5 % z alokace na operační program. Objem certifikovaných výdajů dosahuje cca 730,8 mil. Kč.

Podané žádosti

Počet podaných žádostí se v červnu 2010 zvýšil o 96 na celkový počet 6 944. Z hlediska finančního objemu v podaných žádostech došlo v meziměsíčním srovnání k nárůstu o cca 2,1 mld. Kč. Celkový finanční objem v podaných žádostech pak dosahuje cca 83 % z alokace na celé programové období. Meziměsíční nárůst podaných žádostí je evidován napříč celým operačním programem (kromě 4. prioritní osy).

V oblasti podpory 3.1 a 3.3 (v oblastech s dosud nejnižším podílem finančního objemu v podaných žádostech k alokaci na oblast podpory) je v meziměsíčním srovnání evidován značný nárůst v počtu podaných žádostí. V oblasti podpory 3.1 bylo v červnu 2010 podáno 20 žádostí v hodnotě cca 210 mil. Kč (tj. finanční nárůst o cca 94 % oproti květnu 2010) a v oblasti podpory 3.3 byly ve stejném období podány dvě žádosti v hodnotě cca 260 mil. Kč (finanční nárůst o cca 164 % oproti květnu 2010).

Projekty s vydaným Rozhodnutím o poskytnutí dotace

Celkový finanční objem ve schválených projektech s vydaným Rozhodnutím o poskytnutí dotace dosahuje cca 39,5 % z alokace na operační program na období 2007–2013. Počet vydaných Rozhodnutí o poskytnutí dotace se v červnu 2010 zvýšil o 140 Rozhodnutí v hodnotě cca 2,6 mld. Kč. Nejvyšší meziměsíční nárůst v počtu projektů s vydaným Rozhodnutím je zaznamenán v oblasti podpory 5.2 (97 Rozhodnutí ve výši cca 286 mil. Kč). V červnu 2010 byla Rozhodnutí v nejvyšší hodnotě vydána příjemcům z 1. prioritní osy a z oblasti podpory 3.2, shodně ve výši cca 1 mld. Kč.

Proplacené prostředky příjemcům

Od počátku programového období k 7. červenci 2010 byly proplaceny finanční prostředky na účty příjemců ve výši cca 5,5 % z alokace na operační program. V meziměsíčním srovnání byla příjemcům proplacena suma cca 109 mil. Kč. Nejvíce finančních prostředků bylo obdobně jako v minulém měsíci (květen 2010) proplaceno příjemcům v oblasti podpory 3.2 (cca 47,3 mil. Kč).

V meziměsíčním srovnání je také evidován nárůst finančně ukončených projektů (318 projektů v hodnotě cca 446 mil. Kč). Celková suma prostředků ve stavu finančně ukončené projekty (cca 2 mld. Kč) značí skutečnost, že cca 78 % prostředků bylo proplaceno po podání konečné žádosti o platbu.

Certifikované výdaje předložené Evropské komisi

V meziměsíčním srovnání není zaznamenán nárůst v objemu certifikovaných výdajů. V červnu 2010 se zvýšil objem prostředků předložených k certifikaci, a to na cca 1 390,2 mil. Kč, což představuje cca 2,9 % z alokace na program na období 2007–2013. Nicméně v případě zaúčtovaných souhrnných žádostí o platbu bylo k 8. 7. 2010 celkem zrefundováno 1 963,2 mil. Kč, což představuje 4,8 % z alokace na program.

Tab. 30 - Údaje o projektech Integrovaného operačního programu (EU a národní zdroje)

Prioritní osa / Oblast podpory	Podané žádosti		Žádosti vyřazené z administrace		Žádosti ve schvalovacím procesu		Projekty s vydaným Rozhodnutím / podepsanou Smlouvou		Finančně ukončené projekty	
	počet a	mil. Kč B	počet c	mil. Kč d	počet e	mil. Kč f	počet g	mil. Kč h	počet i	mil. Kč j
-	od počátku období		od počátku období		aktuální stav		od počátku období		od počátku období	
1.1a	79	10 743,6	12	1 212,1	36	4 340,2	31	5 154,4	3	204,2
1a	79	10 743,6	12	1 212,1	36	4 340,2	31	5 154,4	3	204,2
1.1b	0	826,4	0	93,2	0	333,9	0	396,5	0	15,7
1b	0	826,4	0	93,2	0	333,9	0	396,5	0	15,7
2.1	5 732	1 379,8	278	52,0	131	875,7	5 323	452,1	4 004	338,9
2	5 732	1 379,8	278	52,0	131	875,7	5 323	452,1	4 004	338,9
3.1	74	435,2	38	129,9	33	297,7	3	7,4	0	0,0
3.2	133	6 802,0	21	994,4	31	1 307,5	81	4 475,9	21	1 554,4
3.3	5	415,6	1	28,1	4	387,5	0	0,0	0	0,0
3.4	23	2 339,8	2	1 198,9	11	448,3	10	616,7	1	120,8
3	235	9 992,6	62	2 351,4	79	2 441,0	94	5 100,0	22	1 675,3
4.1a	25	1 107,1	5	339,1	3	58,9	17	709,2	0	0,0
4a	25	1 107,1	5	339,1	3	58,9	17	709,2	0	0,0
4.1b	25	85,1	5	26,1	3	4,5	17	54,5	0	0,0
4b	25	85,1	5	26,1	3	4,5	17	54,5	0	0,0
5.1	36	12 526,6	20	7 044,5	0	0,0	16	5 482,1	0	0,0
5.2	361	1 680,2	12	58,0	189	1 192,3	160	429,6	1	4,7
5.3	412	357,7	47	41,9	42	36,7	323	275,2	239	194,6
5	809	14 564,5	79	7 144,5	231	1 229,0	499	6 186,9	240	199,3
6.1a	16	708,8	0	0,0	1	7,9	15	674,2	2	45,6
6.2a	23	242,0	0	0,0	4	16,7	19	221,6	5	7,4
6a	39	950,8	0	0,0	5	24,5	34	895,8	7	53,0
6.1b	0	13,0	0	0,0	0	0,1	0	12,4	0	0,8
6.2b	0	4,4	0	0,0	0	0,3	0	4,1	0	0,1
6b	0	17,5	0	0,0	0	0,5	0	16,5	0	1,0
IOP	6 944	39 667,4	441	11 218,3	488	9 308,2	6 015	18 965,9	4 276	2 487,4

Poznámka: Počet podaných žádostí je u víceřadových prioritních os uveden pouze u oblastí podpory vztahující se k cíli Konvergence (a). V oblastech podpory, které spadají pod cíl Konkurenceschopnost (b) je počet nulový (kromě 4. prioritní osy). V meziměsíčním srovnání je ve stavech „Podané žádosti“ a „Žádosti ve schvalovacím procesu“ evidován nesoulad v datech v oblasti podpory 2.1. Tato skutečnost je zapříčiněna tím, že projekty ve schvalovacím procesu byly vráceny žadatelům k přepracování. K datu generování bylo u OP vedeno 60 nedokončených projektů v hodnotě 377,7 mil. Kč.

Zdroj: MSC2007 – 7. 7. 2010

Tab. 31 - Údaje o stavu čerpání finančních prostředků Integrovaného operačního programu (EU a národní zdroje)

Prioritní osa / Oblast podpory	Celková alokace podpory 2007-2013	Podané žádosti		Projekty s vydaným Rozhodnutím / podepsanou Smlouvou		Proplacené prostředky příjemcům		Prostředky předložené k certifikaci		Certifikované výdaje předložené EK		
		v mil. Kč	v mil. Kč	%	v mil. Kč	%	v mil. Kč	%	v mil. Kč	%	v mil. Kč	%
		a	b	b/a	c	c/a	e	e/a	f	f/a	g	g/a
-												
1a.1	9 410,5	10 743,6	114,2	5 154,4	54,8	124,8	1,3	13,1	0,1	0,0	0,0	
1a	9 410,5	10 743,6	114,2	5 154,4	54,8	124,8	1,3	13,1	0,1	0,0	0,0	
1b.1	723,9	826,4	114,2	396,5	54,8	9,6	1,3	1,0	0,1	0,0	0,0	
1b	723,9	826,4	114,2	396,5	54,8	9,6	1,3	1,0	0,1	0,0	0,0	
2.1	5 175,8	1 379,8	26,7	452,1	8,7	384,2	7,4	9,3	0,2	0,0	0,0	
2	5 175,8	1 379,8	26,7	452,1	8,7	384,2	7,4	9,3	0,2	0,0	0,0	
3.1	2 399,7	435,2	18,1	7,4	0,3	0,0	0,0	0,0	0,0	0,0	0,0	
3.2	7 537,2	6 802,0	90,2	4 475,9	59,4	1 611,2	21,4	944,6	12,5	360,3	4,8	
3.3	1 411,6	415,6	29,4	0,0	0,0	0,0	0,0	0,0	0,0	0,0	0,0	
3.4	5 178,7	2 339,8	45,2	616,7	11,9	120,8	2,3	120,8	2,3	120,8	2,3	
3	16 527,2	9 992,6	60,5	5 100,0	30,9	1 732,0	10,5	1 065,4	6,4	481,1	2,9	
4a.1	1 835,1	1 107,1	60,3	709,2	38,6	9,0	0,5	9,0	0,5	0,0	0,0	
4a	1 835,1	1 107,1	60,3	709,2	38,6	9,0	0,5	9,0	0,5	0,0	0,0	
4b.1	141,2	85,1	60,3	54,5	38,6	0,7	0,5	0,7	0,5	0,0	0,0	
4b	141,2	85,1	60,3	54,5	38,6	0,7	0,5	0,7	0,5	0,0	0,0	
5.1	6 446,2	12 526,6	194,3	5 482,1	85,0	41,1	0,6	11,8	0,2	0,0	0,0	
5.2	5 834,5	1 680,2	28,8	429,6	7,4	6,4	0,1	4,6	0,1	0,0	0,0	
5.3	477,7	357,7	74,9	275,2	57,6	196,6	41,1	190,7	39,9	174,8	36,6	
5	12 758,4	14 564,5	114,2	6 186,9	48,5	244,1	1,9	207,2	1,6	174,8	1,4	
6a.1	824,6	708,8	85,9	674,2	81,8	91,3	11,1	63,3	7,7	61,0	7,4	
6a.2	541,2	242,0	44,7	221,6	40,9	24,6	0,0	19,7	3,6	12,5	2,3	
6a	1 365,9	950,8	69,6	895,8	65,6	115,9	8,5	83,0	6,1	62,3	4,6	
6b.1	15,2	13,0	86,0	12,4	81,8	1,7	11,1	1,2	7,7	1,1	7,4	
6b.2	10,0	4,4	44,7	4,1	40,9	0,5	4,6	0,4	3,6	0,2	2,3	
6b	25,1	17,5	69,6	16,5	65,6	2,1	8,5	1,5	6,1	1,4	5,4	
IOP	47 963,0	39 667,4	82,7	18 965,9	39,5	2 622,4	5,5	1 390,2	2,9	730,8	1,5	

Měnový kurz: 1 EUR = 25,753 CZK - měsíční kurz převzatý z MSC2007, „Prostředky předložené k certifikaci“ a „Certifikované výdaje předložené EK“ jsou přepočteny kurzem v době zaúčtování v IS Viola, tj. kurz není shodný s aktuálním měsíčním kurzem. V meziměsíčním srovnání je ve stavech „Podané žádosti“ evidován nesoulad v datech v oblasti podpory 2.1. Tato skutečnost je zapříčiněna tím, že projekty ve schvalovacím procesu byly vráceny žadatelům k přepracování.

Zdroj: MSC2007 - 7. 7. 2010

OPERAČNÍ PROGRAM TECHNICKÁ POMOC

Operační program Technická pomoc zajišťuje aktivity, které podporují efektivitu řízení Národního strategického referenčního rámce, jeho kontrolu, monitorování a evaluaci realizace NSRR a aktivity, jež jsou spojeny s využitím prostředků SF/FS. Z územního hlediska budou intervence OP Technická pomoc zaměřeny na celé území ČR včetně hlavního města Prahy.

Řídícím orgánem OP Technická pomoc je Ministerstvo pro místní rozvoj ČR. Zprostředkujícím subjektem je Centrum pro regionální rozvoj. Podrobnější informace jsou dostupné na www.strukturalni-fondy.cz/op-tp.

Tab. 32 - Struktura Operačního programu Technická pomoc

Číslo prioritní osy/oblasti podpory	Název prioritní osy/oblasti podpory	Podíl na celkové alokaci %
1	Podpora řízení a koordinace	10,5
1.1	Řízení implementace NSRR	6,3
1.2	Finanční řízení, kontrola a audit	1,0
1.3	Řízení a koordinace HSS	1,6
1.4	Příprava nového programového období 2014 +	1,6
2	Monitorování	20,0
2.1	Komunikační a monitorovací systém	20,0
3	Administrativní a absorpční kapacita	41,9
3.1	Podpora administrativních struktur včetně profesního vzdělávání	29,3
3.2	Podpora absorpční kapacity	12,6
4	Publicita	27,7
4.1	Aktivity pro informování a publicitu	22,2
4.2	Správa nástrojů komunikace a řízení KoP OP TP	5,5

Realizace OP

K 7. červenci 2010 bylo podáno 96 žádostí o finančním požadavku cca 6,2 mld. Kč. Z předložených žádostí bylo u 61 vydáno Rozhodnutí o poskytnutí dotace ve výši cca 2,9 mld. Kč. Proplaceno bylo 428 mil. Kč, což činí 5,7 % z alokace na programové období 2007-2013. V OP Technická pomoc byly certifikovány výdaje ve výši cca 289,7 mil. Kč, což představuje 4 % z celkové alokace programu.

Podané žádosti

V průběhu června 2010 bylo na řídicí orgán OP TP předloženo 14 žádostí. Nejvíce se na tomto nárůstu podílí oblast podporující administrativní struktury (3.1), kde bylo předloženo osm žádostí v hodnotě cca 300 mil. Kč. Počet podaných žádostí se v celém programu zvýšil na celkových 96 o finančním požadavku 6,2 mld. Kč, což představuje cca 82 % z alokace na programové období 2007-2013.

Projekty s vydaným Rozhodnutím o poskytnutí dotace / podepsanou Smlouvou

Z celkového počtu podaných žádostí bylo k 7. červenci 2010 u 64 % (61 projektů) vydáno Rozhodnutí/podepsána Smlouva o poskytnutí dotace. Objem nasmlouvaných finančních prostředků činí cca 2,9 mld. Kč, což představuje 38 % z alokace na OP Technická pomoc na období 2007-2013. V meziměsíčním srovnání byla nově vydána Rozhodnutí o poskytnutí dotace/ podepsány Smlouvy u třech žádostí. Zároveň došlo k ponížení rozpočtu u dvou projektů v oblasti podpory 3.2 (podpora absorpční kapacity). Celkově se objem finančních prostředků pokrytých Rozhodnutím/ Smlouvou zvýšil na 2,89 mld. Kč (38 % alokace OP Technická pomoc).

Proplacené prostředky příjemcům

V průběhu měsíce června 2010 bylo příjemcům proplaceno dalších cca 64 mil. Kč, což zvýšilo celkový objem proplacených prostředků v OP Technická pomoc na cca 430 mil. Kč, to představuje cca 5,7 % z alokace na období 2007-2013. Z tohoto objemu obdrželi nejvíce finančních prostředků (cca 164 mil. Kč) příjemci ze 3. prioritní osy, která je zaměřena na podporu administrativní a absorpční kapacity.

K 7. červenci 2010 bylo finančně ukončeno 13 projektů v hodnotě cca 183,8 mil. Kč, tj. zhruba polovina finančních prostředků je převedena na účty příjemců na základě proplacení závěrečné žádosti o platbu.

Certifikované výdaje předložené Evropské komisi

V OP Technická pomoc nebyl v průběhu června 2010 zaznamenán přírůstek v objemu prostředků předložených k certifikaci ani samotná certifikace neproběhla. Celková výše certifikovaných výdajů činí cca 289,7 mil. Kč, tj. cca 4 % z celkové alokace OP TP.

Tab. 33 - Údaje o projektech Operačního programu Technická pomoc (EU a národní zdroje)

Prioritní osa / Oblast podpory	Podané žádosti		Žádosti vyřazené z administrace		Žádosti ve schvalovacím procesu		Projekty s vydaným Rozhodnutím/podepsanou Smlouvou		Finančně ukončené projekty	
	počet	mil. Kč	počet	mil. Kč	počet	mil. Kč	počet	mil. Kč	počet	mil. Kč
-	a	b	c	d	e	f	g	h	i	j
-	od počátku období		od počátku období		aktuální stav		od počátku období		od počátku období	
1.1a	3	410,6	0	0,0	0	0,0	3	208,8	0	0,0
1.2a	2	36,9	0	0,0	1	7,4	1	29,5	1	29,5
1.3a	1	12,8	0	0,0	0	0,0	1	12,8	0	0,0
1.4a	1	4,9	0	0,0	0	0,0	1	4,9	0	0,0
1a	7	465,3	0	0,0	1	7,4	6	256,0	1	29,5
1.1b	0	6,4	0	0,0	0	0,0	0	3,2	0	0,0
1.2b	0	0,6	0	0,0	0	0,1	0	0,5	0	0,5
1.3b	0	0,2	0	0,0	0	0,0	0	0,2	0	0,0
1.4b	0	0,1	0	0,0	0	0,0	0	0,1	0	0,0
1b	0	7,2	0	0,0	0	0,1	0	4,0	0	0,5
2.1a	47	2 656,5	17	1 792,3	8	389,1	22	474,2	10	145,1
2a	47	2 656,5	17	1 792,3	8	389,1	22	474,2	10	145,1
2.1b	0	43,0	0	29,0	0	6,3	0	7,7	0	2,3
2b	0	43,0	0	29,0	0	6,3	0	7,7	0	2,3
3.1a	38	1 866,3	0	0,0	9	380,3	29	1 351,8	2	6,3
3.2a	2	541,2	0	0,0	0	0,0	2	168,3	0	0,0
3a	40	2 407,5	0	0,0	9	380,3	31	1 520,0	2	6,3
3.1b	0	30,3	0	0,0	0	6,2	0	22,0	0	0,1
3.2b	0	8,8	0	0,0	0	0,0	0	2,7	0	0,0
3b	0	39,1	0	0,0	0	6,2	0	24,7	0	0,1
4.1a	1	468,9	0	0,0	0	0,0	1	468,9	0	0,0
4.2a	1	88,6	0	0,0	0	0,0	1	88,6	0	0,0
4a	2	557,4	0	0,0	0	0,0	2	557,4	0	0,0
4.1b	0	7,7	0	0,0	0	0,0	0	7,7	0	0,0
4.2b	0	1,4	0	0,0	0	0,0	0	1,4	0	0,0
4b	0	9,1	0	0,0	0	0,0	0	9,1	0	0,0
OP TP	96	6 185,1	17	1 821,3	18	789,5	61	2 853,2	13	183,8

Poznámka:

Počet podaných projektových žádostí je vzhledem k vícečlivosti programu uveden pouze u oblastí podpory vztahující se k cíli Konvergence (a). V oblastech podpory náležících k cíli Konkurenceschopnost (b) je počet nulový. OP má jeden nedokončený projekt za 90 mil. Kč.

Zdroj: MSC2007 – 7. 7. 2010

Tab. 34 - Údaje o stavu čerpání finančních prostředků Operačního programu Technická pomoc (EU a národní zdroje)

Prioritní osa / Oblast podpory	Celková alokace podpory 2007-2013	Podané žádosti		Projekty s vydaným Rozhodnutím/ podepsanou Smlouvou		Proplacené prostředky příjemcům		Prostředky předložené k certifikaci		Certifikované výdaje předložené EK	
		v mil. Kč	v mil. Kč	%	v mil. Kč	%	v mil. Kč	%	v mil. Kč	%	v mil. Kč
-	a	b	b/a	c	c/a	e	e/a	f	f/a	g	g/a
1.1a	463,5	410,6	88,6	208,8	45,0	32,4	7,0	13,4	2,9	13,4	2,9
1.2a	77,5	36,9	47,6	29,5	38,1	29,5	38,1	29,5	38,1	29,5	38,1
1.3a	115,8	12,8	11,1	12,8	11,1	0,5	0,4	0,5	0,4	0,3	0,2
1.4a	115,8	4,9	4,3	4,9	4,3	0,0	0,0	0,0	0,0	0,0	0,0
1a	772,6	465,3	60,2	256,0	33,1	62,4	8,1	43,4	5,6	43,1	5,6
1.1b	7,5	6,4	84,7	3,2	43,1	0,5	6,8	0,2	2,8	0,2	2,8
1.2b	1,3	0,6	45,5	0,5	36,4	0,5	38,0	0,5	38,0	0,5	38,0
1.3b	1,9	0,2	10,6	0,2	10,6	0,0	0,4	0,0	0,4	0,0	0,2
1.4b	1,9	0,1	4,1	0,1	4,1	0,0	0,0	0,0	0,0	0,0	0,0
1b	12,5	7,2	57,6	4,0	31,7	1,0	8,0	0,7	5,5	0,7	5,5
2.1a	1 479,0	2 656,5	179,6	474,2	32,1	147,4	10,0	147,4	10,0	123,2	8,3
2a	1 479,0	2 656,5	179,6	474,2	32,1	147,4	10,0	147,4	10,0	123,2	8,3
2.1b	23,9	43,0	179,6	7,7	32,1	2,4	9,9	2,4	10,0	2,0	8,3
2b	23,9	43,0	179,6	7,7	32,1	2,4	9,9	2,4	10,0	2,0	8,3
3.1a	2 165,3	1 866,3	86,2	1 351,8	62,4	204,5	9,4	154,2	7,1	112,6	5,2
3.2a	927,2	541,2	58,4	168,3	18,1	1,2	0,1	1,2	0,1	0,0	0,0
3a	3 092,5	2 407,5	77,8	1 520,0	49,2	205,7	6,7	155,3	5,0	112,6	3,6
3.1b	35,1	29,9	85,2	22,0	62,7	3,3	9,4	2,5	7,1	1,8	5,2
3.2b	15,0	8,7	57,7	2,7	18,2	0,0	0,1	0,0	0,1	0,0	0,0
3b	50,1	38,5	76,9	24,7	49,4	3,3	6,6	2,5	5,0	1,8	3,7
4.1a	1 638,1	468,9	28,6	468,9	28,6	6,2	0,4	6,2	0,4	6,2	0,4
4.2a	409,5	88,6	21,6	88,6	21,6	0,0	0,0	0,0	0,0	0,0	0,0
4a	2 047,6	557,4	27,2	557,4	27,2	6,2	0,3	6,2	0,3	6,2	0,3
4.1b	26,5	7,7	28,9	7,7	28,9	0,1	0,4	0,1	0,4	0,1	0,4
4.2b	6,6	1,4	21,9	1,4	21,9	0,0	0,0	0,0	0,0	0,0	0,0
4b	33,2	9,1	27,5	9,1	27,5	0,1	0,3	0,1	0,3	0,1	0,4
OP TP	7 511,3	6 185,1	82,3	2 853,2	38,0	428,5	5,7	358,0	4,8	289,7	3,9

Měnový kurz: 1 EUR = 25,753 CZK - měsíční kurz převzatý z MSC2007, „Prostředky předložené k certifikaci“ a „Certifikované výdaje předložené EK“ jsou přepočteny kurzem v době zaúčtování v IS Viola, tj. kurz není shodný s aktuálním měsíčním kurzem.

Zdroj: MSC2007 - 7. 7. 2010

5.B STAV REGIONÁLNÍCH OPERAČNÍCH PROGRAMŮ CÍLE 1

REGIONÁLNÍ OPERAČNÍ PROGRAM REGIONU SOUDRŽNOSTI SEVEROZÁPAD

Tento program je zaměřen na regeneraci a rozvoj měst a oživení venkovských oblastí, na zlepšení dopravního a hospodářského napojení regionu na sousední regiony a na využití přírodního a kulturního potenciálu pro udržitelný rozvoj cestovního ruchu. Regionální operační program Severozápad je financován z ERDF.

Z územního hlediska budou intervence ROP SZ zaměřeny na Karlovarský a Ústecký kraj.

Úlohu řídicího orgánu zastává Regionální rada regionu soudržnosti Severozápad se sídlem v Ústí nad Labem. Podrobnější informace jsou uvedeny na internetových stránkách www.nuts2severozapad.cz.

Tab. 35 - Struktura Regionálního operačního programu Severozápad

Číslo prioritní osy / oblasti podpory	Název prioritní osy / oblasti podpory	Podíl na celkové alokaci %
1	Regenerace a rozvoj měst	39,9
1.1	Podpora rozvojových pólů regionu	17,1
1.2	Podpora revitalizace a regenerace středních a malých měst	10,4
1.3	Infrastruktura v oblasti rozvoje lidských zdrojů	12,4
2	Integrovaná podpora místního rozvoje	4,3
2.1	Budování kapacity pro místní rozvoj, informovanost a osvěta veřejnosti	0,4
2.2	Investice pro zlepšení fyzické infrastruktury	3,9
3	Dostupnost a dopravní obslužnost	34,0
3.1	Rozvoj dopravní infrastruktury regionálních a nadregionálního významu	23,3
3.2	Rozvoj dopravní obslužnosti v regionu	10,7
4	Udržitelný rozvoj cestovního ruchu	18,1
4.1	Budování a rozvoj atraktivit a infrastruktury v cestovním ruchu	12,0
4.2	Zlepšování kvality a nabídky ubytovacích a stravovacích zařízení	5,8
4.3	Podpora marketingu a tvorby rozvoje produktů cestovního ruchu	1,3
5	Technická asistence	2,7
5.1	Podpora implementace ROP Severozápad	2,1
5.2	Podpora rozvoje absorpční kapacity a publicity	0,6

Realizace ROP Severozápad

Od počátku programového období bylo k 7. červenci 2010 podáno celkem 706 žádostí v hodnotě cca 31,1 mld. Kč. S příjemci bylo podepsáno 229 Smluv v hodnotě cca 14,5 mld. Kč. Ke stejnému datu bylo příjemcům na jejich účty proplaceno cca 3,1 mld. Kč a certifikováno bylo 580,4 mil. Kč.

Podané žádosti

V průběhu sledovaného období (červen 2010) byla zaznamenána výrazná změna v počtu podaných žádostí (nárůst o 95 žádostí), která vyvolala nárůst objemu požadovaných finančních prostředků. Objem požadovaných finančních prostředků nyní převyšuje celkovou alokaci na operační program o cca 37,5 %. Nárůst počtu podaných žádostí byl způsoben ukončením tří výzev ke konci června

v těchto oblastech podpory 1.2 (přijato 36 žádostí), 1.3 (podáno pět žádostí) a 2.2 (podáno 54 žádostí). Z hlediska počtu podaných žádostí byl největší zájem o oblast podpory 2.2, která je určena pro projekty realizované na území obce s počtem obyvatel od 500 do 4 999. Celkem žadatelé podali 706 žádostí a požadovali dotaci ve výši cca 31,1 mld. Kč.

Projekty s podepsanou Smlouvou o poskytnutí dotace

V průběhu měsíce června 2010 bylo podepsáno s příjemci pět smluv v hodnotě 916,9 mil. Kč. Za celý operační program bylo s příjemci uzavřeno 229 smluv v celkové hodnotě cca 14,5 mld. Kč, což představuje cca 64,2 % z celkové alokace a nárůst o cca 6,7 % ve srovnání s předchozím měsícem (nejvyšší hodnota ve srovnání s ostatními ROP). Nejvíce finančních prostředků zatím směřovalo do 1. prioritní osy, kde jsou realizovány projekty zaměřené na regeneraci a rozvoj měst, jedná se o cca 6,5 mld. Kč.

Proplacené prostředky příjemcům

Celková částka dosud proplacená na účty příjemců narostla ve srovnání s předchozím měsícem významně o cca 486,7 mil. Kč. V porovnání s celkovou alokací bylo proplaceno příjemcům k 7. červenci 2010 cca 13,6 % z celkové alokace, což řadí řídicí orgán ROP Severozápad na šesté místo ve srovnání s ostatními ROP.

Certifikované výdaje předložené Evropské komisi

Certifikované výdaje předložené Evropské komisi dosahují výše cca 580,4 mil. Kč, to představuje cca 2,6 % z celkové alokace. V průběhu měsíce června 2010 narostl objem prostředků předložených k certifikaci o cca 488,8 mil. Kč.

Tab. 36 - Údaje o stavu čerpání finančních prostředků Regionálního operačního programu Severozápad (EU a národní zdroje)

Prioritní osa / Oblast podpory	Podané žádosti		Žádosti vyřazené z administrace		Žádosti ve schvalovacím procesu		Projekty s vydaným Rozhodnutím / podepsanou Smlouvou		Finančně ukončené projekty	
	počet	mil. Kč	počet	mil. Kč	počet	mil. Kč	počet	mil. Kč	počet	mil. Kč
-	a	b	c	d	e	f	g	h	i	j
-	od počátku období		od počátku období		aktuální stav		od počátku období		od počátku období	
1.1	30	2 885,1	5	331,6	2	280,7	23	2 256,0	0	0,0
1.2	170	8 225,1	93	5 200,5	36	1 090,1	41	1 917,4	0	0,0
1.3	39	3 663,5	13	1 148,3	5	176,3	21	2 338,1	6	489,3
1	239	14 773,7	111	6 680,4	43	1 547,1	85	6 511,5	6	489,3
2.1	27	90,9	15	59,3	0	0,0	12	31,5	3	5,5
2.2	217	5 063,2	139	3 277,1	54	1 147,0	24	632,8	4	72,5
2	244	5 154,0	154	3 336,3	54	1 147,0	36	664,3	7	78,0
3.1	15	4 224,0	3	890,2	1	295,2	11	2 980,7	2	484,7
3.2	11	2 245,8	1	55,4	3	277,0	7	1 913,4	0	0,0
3	26	6 469,9	4	945,6	4	572,2	18	4 894,1	2	484,7
4.1	35	2 217,2	22	1 005,2	0	0,0	13	1 200,5	3	53,8
4.2	68	1 813,7	40	1 067,8	0	0,0	28	743,2	3	34,7
4.3	81	313,2	41	142,7	0	0,0	40	168,4	5	15,0
4	184	4 344,2	103	2 215,8	0	0,0	81	2 112,1	11	103,5
5.1	6	300,6	0	0,0	0	0,0	6	300,5	4	119,7
5.2	7	45,1	4	12,8	0	0,0	3	32,3	1	15,4
5	13	345,7	4	12,8	0	0,0	9	332,8	5	135,1
ROP SZ	706	31 087,5	376	13 191,0	101	3 266,3	229	14 515,0	31	1 290,6

Poznámka:

K datu generování byly u ROP Severozápad vedeny 6 nedokončených projektů v celkové hodnotě 278,5 mil. Kč.

Zdroj: MSC2007 – 7. 7. 2007

Tab. 37 - Údaje o stavu čerpání finančních prostředků Regionálního operačního programu Severozápad (EU a národní zdroje)

Prioritní osa / Oblast podpory	Celková alokace podpory 2007-2013	Podané žádosti		Projekty s vydaným Rozhodnutím / podepsanou Smlouvou		Proplacené prostředky příjemcům		Prostředky předložené k certifikaci		Certifikované výdaje předložené EK	
		v mil. Kč	%	v mil. Kč	%	v mil. Kč	%	v mil. Kč	%	v mil. Kč	%
-	a	b	b/a	c	c/a	e	e/a	f	f/a	g	g/a
1.1	3 870,7	2 885,1	74,5	2 256,0	58,3	308,9	8,0	176,3	4,6	69,9	1,8
1.2	2 344,5	8 225,1	350,8	1 917,4	81,8	336,5	14,4	137,5	5,9	67,2	2,9
1.3	2 796,1	3 663,5	131,0	2 338,1	83,6	460,1	16,5	0,0	0,0	0,0	0,0
1	9 011,3	14 773,7	163,9	6 511,5	72,3	1 105,4	12,3	313,8	3,5	137,1	1,5
2.1	98,6	90,9	92,2	31,5	32,0	5,4	5,5	3,4	3,5	1,8	1,8
2.2	887,8	5 063,2	570,3	632,8	71,3	183,8	20,7	180,1	20,3	41,1	4,6
2	986,4	5 154,0	522,5	664,3	67,3	189,2	19,2	183,5	18,6	42,9	4,4
3.1	5 263,2	4 224,0	80,3	2 980,7	56,6	1 184,3	22,5	358,7	6,8	227,4	4,3
3.2	2 413,7	2 245,8	93,0	1 913,4	79,3	0,0	0,0	0,0	0,0	0,0	0,0
3	7 677,0	6 469,9	84,3	4 894,1	63,8	1 184,3	15,4	358,7	4,7	227,4	3,0
4.1	2 701,1	2 217,2	82,1	1 200,5	44,4	147,9	5,5	147,9	5,5	24,5	0,9
4.2	1 316,8	1 813,7	137,7	743,2	56,4	154,6	11,7	145,4	11,0	67,6	5,1
4.3	302,5	313,2	103,5	168,4	55,7	14,8	4,9	12,4	4,1	3,9	1,3
4	4 320,4	4 344,2	100,5	2 112,1	48,9	317,3	7,3	305,7	7,1	96,1	2,2
5.1	476,7	300,6	63,0	300,5	63,0	239,4	50,2	74,2	15,6	70,2	14,7
5.2	134,4	45,1	33,6	32,3	24,0	32,3	24,0	6,7	5,0	6,7	5,0
5	611,1	345,7	56,6	332,8	54,5	271,8	44,5	81,0	13,2	76,9	12,6
ROP SZ	22 606,3	31 087,5	137,5	14 515,0	64,2	3 067,9	13,6	1 242,6	5,5	580,4	2,6

Měnový kurz: 1 EUR = 25,753 CZK - měsíční kurz převzatý z MSC2007, „Prostředky předložené k certifikaci“ a „Certifikované výdaje předložené EK“ jsou přepočteny kurzem v době zaúčtování v IS Viola, tj. kurz není shodný s aktuálním měsíčním kurzem.

Zdroj: MSC2007 - 7. 7. 2007

REGIONÁLNÍ OPERAČNÍ PROGRAM REGIONU SOUDRŽNOSTI MORAVSKOSLEZSKO

Tento ROP je zaměřen na zvýšení kvality regionálních komunikací, vytváření příznivých podmínek pro pěší a cyklistickou dopravu, zlepšení kvality života obyvatel a atraktivity regionů pro investory a návštěvníky stejně jako na zlepšování podmínek obyvatelstva pro práci i volný čas. Regionální operační program Moravskoslezsko je financován z ERDF.

Z územního hlediska budou intervence ROP MS zaměřeny na celý region soudržnosti Moravskoslezsko.

Úlohu řídicího orgánu zastává Regionální rada regionu soudržnosti Moravskoslezsko se sídlem v Ostravě. Podrobnější informace jsou uvedeny na internetových stránkách www.rmoravskoslezsko.cz.

Tab. 38 - Struktura Regionálního operačního programu Moravskoslezsko

Číslo prioritní osy / oblasti / podoblasti podpory	Název prioritní osy / oblasti / podoblasti podpory	Podíl na celkové alokaci %
1	Regionální infrastruktura a dostupnost	40,3
1.1/1.1.1	Regionální infrastruktura a dostupnost/Výstavba, modernizace a rekonstrukce komunikací II. a III. Třídy	14,5
1.1/1.1.2	Regionální infrastruktura a dostupnost/Bezpečnost na komunikacích, cyklo a pěší doprava	
1.2	Rozvoj a dostupnost letiště Ostrava	12,4
1.3/1.3.1	Rozvoj dopravní obslužnosti/Integrace veřejné dopravy a rozvoj její infrastruktury	10,4
1.3/1.3.2	Rozvoj dopravní obslužnosti/Pořízení dopravních prostředků veřejné dopravy včetně specifického vozového parku	
1.4	Infrastruktura integrovaného záchranného systému a krizového řízení	3,0
2	Podpora prosperity regionu	25,5
2.1/2.1.1	Infrastruktura veřejných služeb/Rozvoj infrastruktury pro vzdělávání	9,8
2.1/2.1.2	Infrastruktura veřejných služeb/Rozvoj infrastruktury sociálních služeb	
2.1/2.1.3	Infrastruktura veřejných služeb/Podpora zajištění efektivity a dostupnosti poskytování zdravotnických služeb	
2.1/2.1.4	Infrastruktura veřejných služeb/Podpora rozvoje veřejných informačních služeb poskytovaných knihovnami	
2.2/2.2.1	Rozvoj cestovního ruchu/Výstavba, revitalizace a modernizace turistické infrastruktury, doprovodných služeb a atraktivit cestovního ruchu	8,8
2.2/2.2.2	Rozvoj cestovního ruchu/Rozvoj a zvyšování úrovně ubytovacích zařízení	
2.2/2.2.3	Rozvoj cestovního ruchu/Zvýšení kvality turistických informačních center	
2.2/2.2.4	Rozvoj cestovního ruchu/Organizace a kooperace v cestovním ruchu	
2.3	Podpora využívání brownfields	6,3
2.4	Marketing regionu	0,6
3	Rozvoj měst	23,8
3.1	Rozvojové póly regionu	15,0
3.2	Subregionální centra	8,8
4	Rozvoj venkova	7,0
4.1	Rozvoj venkova	7,0
5	Technická asistence	3,4
5.1	Implementace operačního programu	3,2
5.2	Podpora absorpční kapacity	0,2

Realizace ROP Moravskoslezsko

Od počátku programového období bylo k 7. červenci 2010 podáno celkem 969 žádostí v hodnotě cca 22 mld. Kč. S příjemci bylo podepsáno 274 Smluv v celkové hodnotě cca 7 mld. Kč. Ke stejnému datu bylo příjemcům na jejich účty proplaceno cca 2,8 mld. Kč a certifikováno bylo 1 522,9 mil. Kč.

Podané žádosti

V průběhu měsíce června 2010 žadatelé předložili v rámci probíhajících výzev tři žádosti (jedna v oblasti podpory 2.2 a dvě v oblasti podpory 3.1). Celkem bylo za celý operační program podáno 969 žádostí. Hodnota požadovaných finančních prostředků ve všech podaných žádostech dosahuje cca 101,2 % z celkové alokace, což řadí řídicí orgán ROP Moravskoslezsko na poslední místo ve srovnání s ostatními ROP.

Projekty s podepsanou Smlouvou o poskytnutí dotace

Meziměsíční vývoj byl zaznamenán i ve schválených projektech, to znamená, že řídicí orgán podepsal s příjemci další Smlouvy o poskytnutí dotace, celkem jde o 14 Smluv v hodnotě cca 901,2 mil. Kč. K 7. červenci 2010 dosáhla hodnota schválené dotace téměř 7 mld. Kč (cca 32,2 % z celkové alokace), oproti předchozímu měsíci jde o nárůst o cca 15 %. V této kategorii (podíl objemu schválených finančních prostředků na celkové alokaci) řídicí orgán zůstává na posledním místě ve srovnání s ostatními ROP.

Proplacené prostředky příjemcům

Poměrně kratší průměrná délka realizace projektů (kratší než 1 rok) má také vliv na pravidelný meziměsíční nárůst objemu proplacených finančních prostředků. Ve srovnání s předchozím měsícem se objem proplacených finančních prostředků opět zvýšil o cca 141,9 mil. Kč. Ke sledovanému datu zaujímá podíl proplacených finančních prostředků k celkové alokaci operačního programu hodnotu cca 12,9 %. Nejvíce finančních prostředků zatím směřovalo do 1. prioritní osy, která je zaměřena na rozvoj dopravy a dopravní infrastruktury, jedná se o cca 1,3 mld. Kč.

Certifikované výdaje předložené Evropské komisi

Certifikované výdaje předložené Evropské komisi dosahují cca 1 522,9 mil. Kč (cca 7 % z celkové alokace). Tato částka se v porovnání s předchozím měsícem nezměnila. V průběhu června 2010 se však zvýšil objem finančních prostředků předložených k certifikaci o cca 1,6 mil. Kč.

Tab. 39 - Údaje o projektech ROP Moravskoslezsko (EU a národní zdroje)

Prioritní osa / Oblast podpory	Podané žádosti		Žádosti vyřazené z administrace		Žádosti ve schvalovacím procesu		Projekty s vydaným Rozhodnutím / podepsanou Smlouvou		Finančně ukončené projekty	
	počet	mil. Kč	počet	mil. Kč	počet	mil. Kč	počet	mil. Kč	počet	mil. Kč
-	a	b	c	d	e	f	g	h	i	j
-	od počátku období		od počátku období		aktuální stav		od počátku období		od počátku období	
1.1	53	2 827,7	21	314,7	12	1 211,1	20	1 243,9	0	0,0
1.2	4	690,7	0	0,0	2	511,7	2	187,4	0	0,0
1.3	13	2 725,0	0	0,0	10	1 456,7	3	1 259,8	0	0,0
1.4	2	690,1	0	0,0	0	0,0	2	690,1	0	0,0
1	72	6 933,5	21	314,7	24	3 179,4	27	3 381,3	0	0,0
2.1	154	3 040,8	40	478,9	64	2 157,2	50	401,6	0	0,0
2.2	177	3 160,7	100	1 805,1	47	620,9	30	729,0	1	2,4
2.3	13	269,7	3	128,2	4	105,0	6	35,4	0	0,0
2.4	3	131,1	0	0,0	1	40,9	2	90,2	0	0,0
2	347	6 602,2	143	2 412,2	116	2 924,0	88	1 256,2	1	2,4
3.1	16	1 137,3	0	0,0	9	709,0	7	428,3	0	0,0
3.2	165	2 574,4	37	854,3	80	980,7	48	737,6	0	0,0
3	181	3 711,6	37	854,3	89	1 689,7	55	1 165,9	0	0,0
4.1	357	4 344,6	205	2 990,1	60	546,2	92	803,5	0	0,0
4	357	4 344,6	205	2 990,1	60	546,2	92	803,5	0	0,0
5.1	5	393,2	0	0,0	0	0,0	5	375,3	0	0,0
5.2	7	3,3	0	0,0	0	0,0	7	3,3	0	0,0
5	12	396,5	0	0,0	0	0,0	12	378,6	0	0,0
ROP MS	969	21 988,5	406	6 571,4	289	8 339,4	274	6 985,5	1	2,4

Poznámka:

K datu generování byly u ROP Moravskoslezsko vedeny 3 nedokončené projekty v celkové hodnotě 34,2 mil. Kč.

Zdroj: MSC2007 - 7. 7. 2007

Tab. 40 - Údaje o stavu čerpání finančních prostředků Regionálního operačního programu Moravskoslezsko (EU a národní zdroje)

Prioritní osa / Oblast podpory	Celková alokace podpory 2007-2013	Podané žádosti		Projekty s vydaným Rozhodnutím / podepsanou Smlouvou		Proplacené prostředky příjemcům		Prostředky předložené k certifikaci		Certifikované výdaje předložené EK	
		v mil. Kč	%	v mil. Kč	%	v mil. Kč	%	v mil. Kč	%	v mil. Kč	%
-	a	b	b/a	c	c/a	e	e/a	f	f/a	g	g/a
1.1	3 898,2	2 827,7	72,5	1 243,9	31,9	932,9	23,9	926,4	23,8	893,7	22,9
1.2	1 940,4	690,7	35,6	187,4	9,7	38,5	2,0	38,5	2,0	38,5	2,0
1.3	2 261,4	2 725,0	120,5	1 259,8	55,7	0,0	0,0	0,0	0,0	0,0	0,0
1.4	686,5	690,1	100,5	690,1	100,5	316,3	46,1	149,4	21,8	149,4	21,8
1	8 786,4	6 933,5	78,9	3 381,3	38,5	1 287,7	14,7	1 114,3	12,7	1 081,6	12,3
2.1	2 619,0	3 040,8	116,1	401,6	15,3	68,3	2,6	37,0	1,4	2,9	0,1
2.2	1 841,9	3 160,7	171,6	729,0	39,6	106,7	5,8	89,4	4,9	40,3	2,2
2.3	857,0	269,7	31,5	35,4	4,1	2,4	0,3	0,0	0,0	0,0	0,0
2.4	204,8	131,1	64,0	90,2	44,0	38,6	18,8	34,3	16,7	21,1	10,3
2	5 522,6	6 602,2	119,5	1 256,2	22,7	216,0	3,9	160,7	2,9	64,3	1,2
3.1	3 247,6	1 137,3	35,0	428,3	13,2	119,8	3,7	98,4	3,0	53,0	1,6
3.2	1 907,5	2 574,4	135,0	737,6	38,7	359,1	18,8	284,1	14,9	92,9	4,9
3	5 155,0	3 711,6	72,0	1 165,9	22,6	479,0	9,3	382,5	7,4	145,8	2,8
4.1	1 523,1	4 344,6	285,3	803,5	52,8	493,7	32,4	369,8	24,3	230,3	15,1
4	1 523,1	4 344,6	285,3	803,5	52,8	493,7	32,4	369,8	24,3	230,3	15,1
5.1	700,8	393,2	56,1	375,3	53,6	333,3	47,6	0,0	0,0	0,0	0,0
5.2	36,9	3,3	9,0	3,3	9,1	2,4	6,5	0,9	2,5	0,9	2,5
5	737,7	396,5	53,8	378,6	51,3	335,7	45,5	0,9	0,1	0,9	0,1
ROP MS	21 724,8	21 988,5	101,2	6 985,5	32,2	2 812,0	12,9	2 028,2	9,3	1 522,9	7,0

Měnový kurz: 1 EUR = 25,753 CZK - měsíční kurz převzatý z MSC2007, „Prostředky předložené k certifikaci“ a „Certifikované výdaje předložené EK“ jsou přepočteny kurzem v době zaúčtování v IS Viola, tj. kurz není shodný s aktuálním měsíčním kurzem.

Zdroj: MSC2007 - 7. 7. 2007

REGIONÁLNÍ OPERAČNÍ PROGRAM REGIONU SOUDRŽNOSTI JIHOVÝCHOD

Intervence tohoto ROP se zaměří na řešení problému regionu v oblastech podpory regionální a místní dopravní infrastruktury, rozvoje nemotorové dopravy a veřejné linkové dopravy, služeb cestovního ruchu, dalšího rozvoje městského a venkovského prostředí. ROP Jihovýchod je financován z ERDF.

Z územního hlediska budou intervence ROP JV zaměřeny na celý region soudržnosti Jihovýchod, tedy na kraj Vysočina a na Jihomoravský kraj.

Úlohu Řídícího orgánu zastává Regionální rada regionu soudržnosti Jihovýchod se sídlem v Brně. Podrobnější informace jsou uvedeny na internetových stránkách www.jihovýchod.cz.

Tab. 41 - Struktura Regionálního operačního programu Jihovýchod

Číslo prioritní osy / oblasti podpory	Název prioritní osy / oblasti podpory	Podíl na celkové alokaci %
1	Dostupnost dopravy	49,1
1.1	Rozvoj dopravní infrastruktury v regionu	36,3
1.2	Rozvoj dopravní obslužnosti a veřejné dopravy	4,9
1.3	Obnova vozového parku drážních vozidel hromadné přepravy osob	5,3
1.4	Rozvoj infrastruktury pro nemotorovou dopravu	2,6
2	Rozvoj udržitelného cestovního ruchu	19,1
2.1	Rozvoj infrastruktury pro cestovní ruch	16,2
2.2	Rozvoj služeb v cestovním ruchu	2,9
3	Udržitelný rozvoj měst a venkovských obcí	28,6
3.1	Rozvoj urbanizačních center	11,6
3.2	Rozvoj regionálních středisek	7,1
3.3	Rozvoj a stabilizace venkovských sídel	5,4
3.4	Veřejné služby regionálního významu	4,5
4	Technická pomoc	3,4
4.1	Aktivity spojené s realizací a řízením ROP JV	1,7
4.2	Podpora absorpční kapacity	1,7

Realizace ROP Jihovýchod

Od počátku programového období bylo k 7. červenci 2010 podáno celkem 1 171 žádostí v hodnotě cca 29,1 mld. Kč. S příjemci bylo podepsáno 467 Smluv v celkové výši cca 13,6 mld. Kč. Ke stejnému datu bylo příjemcům na jejich účty proplaceno cca 6,8 mld. Kč a certifikováno bylo 2 220,5 mil. Kč.

Podané žádosti

Ve srovnání s předešlým obdobím (květen 2010) se počet podaných žádostí zvýšil o dvě žádosti předložené v oblasti podpory 3.1. Celkový objem požadovaných finančních prostředků převyšuje celkovou alokaci programu o cca 36 %, to řídící orgán řadí na čtvrté místo ve srovnání s ostatními ROP.

Projekty s podepsanou Smlouvou o poskytnutí dotace

Významným ukazatelem pro čerpání finančních prostředků je podíl objemu schválených finančních prostředků na celkové alokaci. Ve srovnání s předchozím měsícem (květen 2010) se počet schválených projektů významně zvýšil, to znamená, že řídicí orgán podepsal s příjemci další Smlouvy o poskytnutí dotace. Celkem se jedná o 38 nových podepsaných Smluv. Objem schválených finančních prostředků stoupl o cca 982,3 mil. Kč a nyní dosahuje cca 63,7 % z celkové alokace, což je v porovnání s ostatními ROP druhá nejvyšší hodnota.

Proplacené prostředky příjemcům

Objem proplacených finančních prostředků meziměsíčně vzrostl o cca 482,9 mil. Kč v důsledku zvýšení proplacených prostředků téměř ve všech oblastech podpory (vyjma oblasti podpory 1.3, 3.1 a 4.2). Celková hodnota proplacených finančních prostředků dosahuje výše cca 6,8 mld. Kč, což představuje cca 31,8 % z celkové alokace (nejvyšší hodnota k celkové alokaci ve srovnání s ostatními ROP). Největší část finančních prostředků zatím směřuje do 1. prioritní osy, která je zaměřena na rozvoj dostupnosti dopravy, téměř 4 mld. Kč.

Certifikované výdaje předložené Evropské komisi

Certifikované výdaje předložené Evropské komisi dosahují cca 2 220,5 mil. Kč (cca 10,4 % z celkové alokace). Ve srovnání s předchozím měsícem se zvýšil objem finančních prostředků předložených k certifikaci o cca 75,4 mil. Kč.

Tab. 42 - Údaje o projektech Regionálního operačního programu Jihovýchod (EU a národní zdroje)

Prioritní osa / Oblast podpory	Podané žádosti		Žádosti vyřazené z administrace		Žádosti ve schvalovacím procesu		Projekty s vydaným Rozhodnutím / podepsanou Smlouvou		Finančně ukončené projekty	
	počet	mil. Kč	počet	mil. Kč	počet	mil. Kč	počet	mil. Kč	počet	mil. Kč
-	a	b	c	d	e	f	g	h	i	j
-	od počátku období		od počátku období		aktuální stav		od počátku období		od počátku období	
1.1	86	5 747,7	4	143,9	14	779,8	68	4 691,5	41	2 518,9
1.2	47	1 182,8	14	257,8	3	135,5	30	772,8	6	105,5
1.3	4	1 010,8	0	0,0	0	0,0	4	1 010,8	1	538,8
1.4	70	1 102,9	40	584,0	8	207,1	22	304,0	10	46,6
1	207	9 044,3	58	985,7	25	1 122,4	124	6 779,1	58	3 209,8
2.1	259	6 300,8	149	2 465,1	23	2 565,2	87	1 260,7	27	311,9
2.2	191	653,4	97	271,9	30	106,8	64	273,1	18	37,7
2	450	6 954,2	246	2 737,0	53	2 671,9	151	1 533,7	45	349,7
3.1	38	1 239,2	4	195,3	13	337,6	21	707,6	3	34,5
3.2	127	4 758,0	64	3 061,9	0	0,0	63	1 691,6	25	434,7
3.3	315	4 729,9	238	3 940,2	0	0,0	77	789,5	48	359,9
3.4	25	1 601,4	2	64,9	0	0,0	23	1 436,1	10	165,7
3	505	12 328,4	308	7 262,2	13	337,6	184	4 624,8	86	994,8
4.1	4	498,8	0	0,0	0	0,0	4	498,8	2	36,9
4.2	5	245,8	1	74,2	0	0,0	4	171,6	2	24,3
4	9	744,6	1	74,2	0	0,0	8	670,4	4	61,1
ROP JV	1 171	29 071,6	613	11 059,1	91	4 132,0	467	13 608,0	193	4 615,5

Poznámka:

K datu generování bylo u ROP Jihovýchod vedeno 5 nedokončených projektů v hodnotě 45,8 mil. Kč.

V meziměsíčním srovnání je v oblasti podpory 3.4 ve sloupci „Projekty s vydaným Rozhodnutím/podepsanou Smlouvou“ evidován úbytek finančních prostředků bez snížení počtu projektů.

Příčinou úbytku je snížení celkových veřejných prostředků u 1 projektu o cca 37,9 mil Kč.

Zdroj: MSC2007 - 7. 7. 2007

Tab. 43 - Údaje o stavu čerpání finančních prostředků Regionálního operačního programu Jihovýchod (EU a národní zdroje)

Prioritní osa / Oblast podpory	Celková alokace podpory 2007-2013	Podané žádosti		Projekty s vydaným Rozhodnutím / podepsanou Smlouvou		Proplacené prostředky příjemcům		Prostředky předložené k certifikaci		Certifikované výdaje předložené EK	
		v mil. Kč	%	v mil. Kč	%	v mil. Kč	%	v mil. Kč	%	v mil. Kč	%
-	a	b	b/a	c	c/a	e	e/a	f	f/a	g	g/a
1.1	7 749,0	5 747,7	74,2	4 691,5	60,5	3 004,9	38,8	2 361,3	30,5	929,6	12,0
1.2	1 055,2	1 182,8	112,1	772,8	73,2	139,7	13,2	44,4	4,2	15,6	1,5
1.3	1 127,3	1 010,8	89,7	1 010,8	89,7	667,7	59,2	618,1	54,8	538,8	47,8
1.4	544,8	1 102,9	202,5	304,0	55,8	180,8	33,2	131,9	24,2	35,5	6,5
1	10 476,3	9 044,3	86,3	6 779,1	64,7	3 993,0	38,1	3 155,8	30,1	1 519,5	14,5
2.1	3 672,0	6 300,8	171,6	1 260,7	34,3	544,2	14,8	440,5	12,0	165,5	4,5
2.2	386,1	653,4	169,3	273,1	70,7	90,7	23,5	61,6	16,0	33,7	8,7
2	4 058,1	6 954,2	171,4	1 533,7	37,8	635,0	15,6	502,1	12,4	199,2	4,9
3.1	2 469,7	1 239,2	50,2	707,6	28,7	140,3	5,7	56,3	2,3	8,3	0,3
3.2	1 515,0	4 758,0	314,1	1 691,6	111,7	797,4	52,6	550,2	36,3	149,2	9,8
3.3	1 156,0	4 729,9	409,1	789,5	68,3	531,4	46,0	367,0	31,7	123,4	10,7
3.4	966,2	1 601,4	165,7	1 436,1	148,6	507,2	52,5	263,6	27,3	115,4	11,9
3	6 106,9	12 328,4	201,9	4 624,8	75,7	1 976,4	32,4	1 237,0	20,3	396,3	6,5
4.1	546,3	498,8	91,3	498,8	91,3	149,1	27,3	83,3	15,2	83,3	15,2
4.2	182,0	245,8	135,1	171,6	94,3	38,8	21,3	23,3	12,8	22,3	12,3
4	728,3	744,6	102,2	670,4	92,1	187,8	25,8	106,6	14,6	105,6	14,5
ROP JV	21 369,6	29 071,6	136,0	13 608,0	63,7	6 792,3	31,8	5 001,6	23,4	2 220,5	10,4

Měnový kurz: 1 EUR = 25,753 CZK - měsíční kurz převzatý z MSC2007, „Prostředky předložené k certifikaci“ a „Certifikované výdaje předložené EK“ jsou přepočteny kurzem v době zaúčtování v IS Viola, tj. kurz není shodný s aktuálním měsíčním kurzem.

Zdroj: MSC2007 - 7. 7. 2007

REGIONÁLNÍ OPERAČNÍ PROGRAM REGIONU SOUDRŽNOSTI STŘEDNÍ MORAVA

Tento ROP podporuje zajištění efektivní, flexibilní a bezpečné dopravní infrastruktury, zlepšení kvality života v regionu, zajištění kvalitních a dostupných sociálních služeb a zlepšení atraktivnosti regionu z hlediska cestovního ruchu. Regionální operační program Střední Morava je financován z ERDF.

Z územního hlediska budou intervence ROP SM zaměřeny na celý region soudržnosti Střední Morava, tedy na Olomoucký a Zlínský kraj.

Úlohu Řídícího orgánu zastává Regionální rada regionu soudržnosti Střední Morava se sídlem v Olomouci. Podrobnější informace jsou uvedeny na internetových stránkách www.rr-strednimorava.cz.

Tab. 44 - Struktura Regionálního operačního programu Střední Morava

Číslo prioritní osy / oblasti / podoblasti podpory	Název prioritní osy / oblasti / podoblasti podpory	Podíl na celkové alokaci %
1	Doprava	38,8
1.1 / 1.1.1	Doprava / Silnice II. a III. Třídy	21,8
1.1 / 1.1.2	Doprava / Letiště	
1.2 / 1.2.1	Veřejná doprava / Rozvoj integrovaného dopravního systému, přístupní terminály a zastávky	13,9
1.2 / 1.2.2	Veřejná doprava / Obnova vozidel železnic	
1.2 / 1.2.3	Veřejná doprava / Obnova drážních vozidel – trolejbusy a tramvaje	
1.2 / 1.2.4	Veřejná doprava / Obnova vozidel v systému veřejné dopravy	
1.3	Bezmotorová doprava	3,1
2	Integrovaný rozvoj a obnova regionu	39,4
2.1	Rozvoj regionálních center	5,5
2.2 / 2.2.1	Rozvoj měst / Fyzická revitalizace území	16,9
2.2 / 2.2.2	Rozvoj měst / Infrastruktura pro rozvoj sociálních služeb	
2.2 / 2.2.3	Rozvoj měst / Infrastruktura pro rozvoj vzdělávání	
2.2 / 2.2.4	Rozvoj měst / Infrastruktura pro rozvoj zdravotnictví	
2.2 / 2.2.5	Rozvoj měst / Infrastruktura pro rozvoj volnočasových aktivit	
2.2 / 2.2.6	Rozvoj měst / Rozvoj krizové infrastruktury	
2.2 / 2.2.7	Rozvoj měst / Úpravy infrastruktury s ohledem na integraci marginalizovaných skupin společnosti	
2.2 / 2.2.8	Rozvoj měst / Rozvoj finančních nástrojů a pilotní projekty	
2.3 / 2.3.1	Rozvoj venkova / Fyzická revitalizace území	14,6
2.3 / 2.3.2	Rozvoj venkova / Sociální infrastruktura	
2.4	Podpora podnikání	2,4
3	Cestovní ruch	18,6
3.1	Integrovaný rozvoj cestovního ruchu	4,1
3.2	Veřejná infrastruktura a služby	4,1
3.3 / 3.3.1	Podnikatelská infrastruktura a služby / Podnikatelská infrastruktura a služby na území definovaném oblastí podpory 3.1	9,3
3.3 / 3.3.2	Podnikatelská infrastruktura a služby / Podnikatelská infrastruktura a služby na území definovaném oblastí podpory 3.2	
3.3 / 3.3.3	Podnikatelská infrastruktura a služby / Aquaparky, golfová hřiště, kongresová centra a výstaviště	
3.4	Propagace a řízení	1,1
4	Technická pomoc	3,3
4.1	Podpora řídicích, implementačních a kontrolních úkolů řídicího orgánu	2,2
4.2	Podpora zvyšování absorpční kapacity regionu	1,1

Realizace ROP Střední Morava

Od počátku programového období bylo k 7. červenci 2010 podáno celkem 1 268 žádostí v hodnotě cca 23,1 mld. Kč. S příjemci bylo podepsáno 422 Smluv v celkové hodnotě cca 8,7 mld. Kč. Ke stejnému datu bylo příjemcům na jejich účty proplaceno cca 6 mld. Kč a certifikovány byly cca 4 mld. Kč.

Podané žádosti

V meziměsíčním srovnání vzrostl počet podaných žádostí, a to o devět žádostí, které byly podány v oblasti podpory 2.1 a 3.4. Celkem bylo za operační program podáno 1 268 žádostí. Současně se navýšil i celkový objem požadovaných finančních prostředků, který nyní převyšuje celkovou alokaci o téměř 16 %. Tato hodnota řadí řídicí orgán na šesté místo ve srovnání s dalšími ROP.

Projekty s podepsanou Smlouvou o poskytnutí dotace

V průběhu měsíce června 2010 byla podepsána jedna smlouva v hodnotě cca 30,9 mil. Kč. Za celý operační program bylo s příjemci uzavřeno celkem 422 smluv v celkové hodnotě cca 8,7 mld. Kč, což představuje cca 43,5 % z celkové alokace. Tato hodnota řadí řídicí orgán na čtvrté místo ve srovnání s ostatními ROP.

Proplacené prostředky příjemcům

Objem proplacených finančních prostředků se v průběhu měsíce června 2010 zvýšil. Zatímco ke dni 3. června 2010 bylo příjemcům proplaceno cca 5 799,2 mil. Kč, k 7. červenci 2010 se objem proplacených prostředků zvýšil o cca 195,2 mil. Kč. Nyní dosahuje hodnoty cca 30 % z celkové alokace. Tato hodnota řadí řídicí orgán k 7. červenci 2010 na druhé místo ve srovnání s ostatními ROP. Největší část finančních prostředků zatím směřovala do 2. prioritní osy, která je zaměřena na rozvoj měst a venkova, cca 2,5 mld. Kč.

Certifikované výdaje předložené Evropské komisi

Certifikované výdaje předložené Evropské komisi dosahují výše cca 4 mld. Kč (cca 20,2 % z celkové alokace). Ve srovnání s předchozím měsícem se tato hodnota nezměnila. V průběhu měsíce června 2010 byl však zaznamenán mírný nárůst v objemu prostředků předložených k certifikaci ve výši cca 2 mil. Kč.

Tab. 45 - Údaje o projektech ROP Střední Morava (EU a národní zdroje)

Prioritní osa / Oblast podpory	Podané žádosti		Žádosti vyřazené z administrace		Žádosti ve schvalovacím procesu		Projekty s vydaným Rozhodnutím / podepsanou Smlouvou		Finančně ukončené projekty	
	počet	mil. Kč	počet	mil. Kč	počet	mil. Kč	počet	mil. Kč	počet	mil. Kč
-	a	b	c	d	e	f	g	h	i	j
-	od počátku období		od počátku období		aktuální stav		od počátku období		od počátku období	
1.1	81	3 516,0	12	431,3	20	995,6	49	2 022,9	33	936,7
1.2	39	1 224,2	5	31,2	22	719,5	12	434,1	6	89,5
1.3	47	828,6	9	143,0	7	86,0	31	571,0	21	230,6
1	167	5 568,8	26	605,4	49	1 801,1	92	3 028,1	60	1 256,7
2.1	8	676,9	0	0,0	7	213,5	1	389,4	0	0,0
2.2	221	4 334,8	121	2 184,6	46	762,3	54	1 341,3	31	455,8
2.3	486	5 911,1	72	1 239,6	254	2 785,3	160	1 851,7	111	934,2
2.4	13	132,1	6	87,2	0	0,0	7	43,1	3	14,1
2	728	11 054,9	199	3 511,5	307	3 761,1	222	3 625,5	145	1 404,1
3.1	54	1 320,3	24	818,5	14	159,3	16	338,2	4	64,2
3.2	68	1 017,1	38	591,8	12	159,5	18	252,7	7	70,7
3.3	224	3 620,0	124	1 817,8	46	764,4	54	1 030,6	16	226,0
3.4	13	215,6	0	0,0	5	98,9	8	114,8	0	0,0
3	359	6 173,1	186	3 228,1	77	1 182,1	96	1 736,3	27	360,9
4.1	4	199,2	0	0,0	0	0,0	4	199,2	2	87,5
4.2	10	118,3	0	0,0	2	28,7	8	87,1	2	4,9
4	14	317,5	0	0,0	2	28,7	12	286,3	4	92,5
ROP SM	1 268	23 114,4	411	7 345,0	435	6 773,0	422	8 676,2	236	3 114,3

Poznámka:

V ROP Střední Morava jsou evidovány 2 nedokončené projekty za 7,5 mil. Kč.

Zdroj: MSC2007 - 7. 7. 2007

Tab. 46 - Údaje o stavu čerpání finančních prostředků Regionálního operačního programu Střední Morava (EU a národní zdroje)

Prioritní osa / Oblast podpory	Celková alokace podpory 2007-2013	Podané žádosti		Projekty s vydaným Rozhodnutím / podepsanou Smlouvou		Proplacené prostředky příjemcům		Prostředky předložené k certifikaci		Certifikované výdaje předložené EK	
		v mil. Kč	%	v mil. Kč	%	v mil. Kč	%	v mil. Kč	%	v mil. Kč	%
-	a	b	b/a	c	c/a	e	e/a	f	f/a	g	g/a
1.1	4 534,0	3 516,0	77,5	2 022,9	44,6	1 723,3	38,0	1 588,1	35,0	1 296,6	28,6
1.2	1 993,0	1 224,2	61,4	434,1	21,8	284,6	14,3	220,4	11,1	171,0	8,6
1.3	762,5	828,6	108,7	571,0	74,9	389,6	51,1	374,7	49,1	310,2	40,7
1	7 289,6	5 568,8	76,4	3 028,1	41,5	2 397,5	32,9	2 183,3	30,0	1 777,8	24,4
2.1	1 098,6	676,9	61,6	389,4	35,4	0,0	0,0	0,0	0,0	0,0	0,0
2.2	3 930,9	4 334,8	110,3	1 341,3	34,1	895,9	22,8	809,3	20,6	517,1	13,2
2.3	2 909,8	5 911,1	203,1	1 851,7	63,6	1 541,7	53,0	1 475,5	50,7	1 056,9	36,3
2.4	197,6	132,1	66,8	43,1	21,8	32,2	16,3	25,7	13,0	19,1	9,7
2	8 137,0	11 054,9	135,9	3 625,5	44,6	2 469,8	30,4	2 310,5	28,4	1 593,1	19,6
3.1	846,1	1 320,3	156,0	338,2	40,0	126,5	15,0	122,6	14,5	77,1	9,1
3.2	760,9	1 017,1	133,7	252,7	33,2	176,1	23,1	170,5	22,4	76,3	10,0
3.3	2 037,0	3 620,0	177,7	1 030,6	50,6	518,7	25,5	485,9	23,9	377,4	18,5
3.4	221,5	215,6	97,3	114,8	51,8	57,6	26,0	50,0	22,6	26,2	11,8
3	3 865,5	6 173,1	159,7	1 736,3	44,9	878,9	22,7	829,0	21,4	556,9	14,4
4.1	442,6	199,2	45,0	199,2	45,0	199,2	45,0	80,9	18,3	80,9	18,3
4.2	217,2	118,3	54,5	87,1	40,1	48,9	22,5	25,8	11,9	18,7	8,6
4	659,8	317,5	48,1	286,3	43,4	248,2	37,6	106,7	16,2	99,6	15,1
ROP SM	19 951,8	23 114,4	115,9	8 676,2	43,5	5 994,4	30,0	5 429,5	27,2	4 027,4	20,2

Měnový kurz: 1 EUR = 25,753 CZK - měsíční kurz převzatý z MSC2007, „Prostředky předložené k certifikaci“ a „Certifikované výdaje předložené EK“ jsou přepočteny kurzem v době zaúčtování v IS Viola, tj. kurz není shodný s aktuálním měsíčním kurzem.

Zdroj: MSC2007 - 7. 7. 2007

REGIONÁLNÍ OPERAČNÍ PROGRAM REGIONU SOUDRŽNOSTI SEVEROVÝCHOD

Tento ROP se soustředí na zkvalitnění dopravní infrastruktury a zlepšení dostupnosti celého území regionu, na rozvoj městských oblastí a zvýšení přitažlivosti venkovských oblastí, rozvoj podnikatelské infrastruktury a na zvyšování kvality služeb v oblasti cestovního ruchu. Regionální operační program Severovýchod je financován z ERDF.

Z územního hlediska budou intervence ROP SV zaměřeny na celý region soudržnosti Severovýchod, tedy na Liberecký, Královohradecký a Pardubický kraj.

Úlohu Řídícího orgánu zastává Regionální rada regionu soudržnosti Severovýchod se sídlem v Hradci Králové. Podrobnější informace jsou uvedeny na internetových stránkách www.rada-severovychod.cz.

Tab. 47 - Struktura Regionálního operačního programu Severovýchod

Číslo prioritní osy / oblasti podpory	Název prioritní osy / oblasti podpory	Podíl na celkové alokaci %
1	Rozvoj dopravní infrastruktury	37,0
1.1	Rozvoj regionální silniční dopravní infrastruktury	22,5
1.2	Podpora projektů zlepšujících dopravní obslužnost území	12,6
1.3	Rozvoj mezinárodních letišť	1,9
2	Rozvoj městských a venkovských oblastí	34,0
2.1	Rozvoj regionálních center	13,3
2.2	Rozvoj měst	13,9
2.3	Rozvoj venkova	6,8
3	Cestovní ruch	22,0
3.1	Rozvoj základní infrastruktury a doprovodných aktivit v oblasti cestovního ruchu	20,2
3.2	Marketingové a koordinační aktivity v oblasti cestovního ruchu	1,8
4	Rozvoj podnikatelských aktivit	4,0
4.1	Podpora rozvoje infrastruktury pro podnikání	3,4
4.2	Podpora rozvoje spolupráce se středními školami a učiteli, dalšími regionálními vzdělávacími institucemi a úřady práce, rozvoj inovačních aktivit v regionu	0,6
5	Technická pomoc	3,0
5.1	Podpora aktivit spojených s realizací a řízením ROP	2,7
5.2	Podpora absorpční kapacity regionu NUTS II Severovýchod	0,3

Realizace ROP Severovýchod

Od počátku programového období bylo k 7. červenci 2010 podáno celkem 1 090 žádostí v hodnotě cca 35 mld. Kč. S příjemci bylo podepsáno 363 Smluv v celkové hodnotě cca 11 mld. Kč. Ke stejnému datu bylo příjemcům na jejich účty proplaceno cca 5,6 mld. Kč a certifikováno bylo cca 3,3 mld. Kč.

Podané žádosti

V průběhu sledovaného období (červen 2010) se počet podaných žádostí nezměnil. Poměrně významný je celkový objem požadovaných finančních prostředků v podaných žádostech, který o cca téměř 76 % převyšuje celkovou alokaci.

Projekty s podepsanou Smlouvou o poskytnutí dotace

V porovnání s předchozím měsícem stoupl počet nově podepsaných Smluv (šest dalších podepsaných Smluv s příjemci). Celkový objem schválené dotace se tak zvýšil o cca 101,4 mil. Kč, na cca 11 mld. Kč. Tato hodnota tvoří k 7. červenci 2010 cca 55,3 % z celkové alokace, čímž se řídicí orgán řadí na třetí místo ve srovnání s ostatními ROP.

Proplacené prostředky příjemcům

Objem proplacených finančních prostředků také meziměsíčně vzrostl. Zatímco k datu 3. června 2010 bylo proplaceno cca 5,3 mld. Kč, k 7. červenci 2010 se objem proplacených finančních prostředků zvýšil o cca 276 mil. Kč. K 7. červenci 2010 tedy objem proplacených finančních prostředků činí cca 27,9 % z celkové alokace (třetí nejvyšší hodnota v porovnání s ostatními ROP). Nejvíce finančních prostředků bylo zatím proplaceno v 1. prioritní ose (cca 2,3 mld. Kč), která řeší rozvoj dopravní infrastruktury.

Certifikované výdaje předložené Evropské komisi

Certifikované výdaje předložené Evropské komisi dosahují výše cca 3,3 mld. Kč (cca 16,5 % z celkové alokace). V porovnání s předchozím měsícem se tedy tato hodnota nezměnila.

Tab. 48 - Údaje o projektech Regionálního operačního programu Severovýchod (EU a národní zdroje)

Prioritní osa / Oblast podpory	Podané žádosti		Žádosti vyřazené z administrace		Žádosti ve schvalovacím procesu		Projekty s vydaným Rozhodnutím / podepsanou Smlouvou		Finančně ukončené projekty	
	počet	mil. Kč	počet	mil. Kč	počet	mil. Kč	počet	mil. Kč	počet	mil. Kč
-	a	b	c	d	e	f	g	h	i	j
-	od počátku období		od počátku období		aktuální stav		od počátku období		od počátku období	
1.1	73	4 025,2	3	240,5	22	1 029,7	48	2 734,1	23	777,3
1.2	51	4 434,6	5	156,2	28	3 460,5	18	729,5	8	134,2
1.3	0	0,0	0	0,0	0	0,0	0	0,0	0	0,0
1	124	8 459,8	8	396,7	50	4 490,3	66	3 463,6	31	911,5
2.1	13	882,6	2	533,3	4	113,0	7	228,4	0	0,0
2.2	169	7 777,3	104	4 445,8	0	0,0	65	3 252,2	12	278,2
2.3	268	5 394,5	167	3 726,8	0	0,0	101	1 636,0	23	257,4
2	450	14 054,4	273	8 705,9	4	113,0	173	5 116,5	35	535,6
3.1	369	10 849,3	113	3 541,7	209	5 604,1	47	1 578,3	12	419,4
3.2	66	454,7	15	156,1	36	185,0	15	111,0	2	10,3
3	435	11 304,0	128	3 697,9	245	5 789,0	62	1 689,3	14	429,7
4.1	31	775,1	14	311,5	2	64,6	15	371,3	1	11,6
4.2	16	86,8	3	23,4	0	0,0	13	59,4	7	32,4
4	47	861,9	17	335,0	2	64,6	28	430,7	8	44,1
5.1	33	264,5	0	0,0	0	0,0	33	264,5	29	194,4
5.2	1	56,3	0	0,0	0	0,0	1	56,2	0	0,0
5	34	320,8	0	0,0	0	0,0	34	320,7	29	194,4
ROP SV	1 090	35 000,9	426	13 135,5	301	10 456,9	363	11 020,9	117	2 115,3

Poznámka:

U ROP SV byl k datu generování evidován 1 nedokončený projekt v hodnotě 3,3 mil. Kč.

V meziměsíčním srovnání je v oblasti podpory 2.2 ve stavu „Podané žádosti“ evidován nárůst finančních prostředků o cca 1,9 mil Kč bez nárůstu počtu projektů. Příčinou je chyba ve struktuře finančních prostředků u jednoho předkládaného projektu, ze strany ŘO je problém vyřešen.

Zdroj: MSC2007 - 7. 7. 2007

Tab. 49 - Údaje o stavu čerpání finančních prostředků Regionálního operačního programu Severovýchod (EU a národní zdroje)

Prioritní osa / Oblast podpory	Celková alokace podpory 2007-2013	Podané žádosti		Projekty s vydaným Rozhodnutím / podepsanou Smlouvou		Proplacené prostředky příjemcům		Prostředky předložené k certifikaci		Certifikované výdaje předložené EK	
		v mil. Kč	%	v mil. Kč	%	v mil. Kč	%	v mil. Kč	%	v mil. Kč	%
-	a	B	b/a	c	c/a	e	e/a	f	f/a	g	g/a
1.1	4 423,5	4 025,2	91,0	2 734,1	61,8	1 817,0	41,1	1 780,8	40,3	1 387,6	31,4
1.2	2 420,4	4 434,6	183,2	729,5	30,1	433,4	17,9	380,2	15,7	253,2	10,5
1.3	246,8	0,0	0,0	0,0	0,0	0,0	0,0	0,0	0,0	0,0	0,0
1	7 090,7	8 459,8	119,3	3 463,6	48,8	2 250,4	31,7	2 161,0	30,5	1 640,8	23,1
2.1	2 489,6	882,6	35,5	228,4	9,2	12,3	0,5	0,5	0,0	0,0	0,0
2.2	3 355,9	7 777,3	231,8	3 252,2	96,9	1 399,2	41,7	1 193,2	35,6	705,1	21,0
2.3	1 668,1	5 394,5	323,4	1 636,0	98,1	613,2	36,8	474,1	28,4	210,5	12,6
2	7 513,6	14 054,4	187,1	5 116,5	68,1	2 024,8	26,9	1 667,7	22,2	915,6	12,2
3.1	3 717,9	10 849,3	291,8	1 578,3	42,5	881,3	23,7	836,0	22,5	608,0	16,4
3.2	331,9	454,7	137,0	111,0	33,4	55,1	16,6	46,3	13,9	30,9	9,3
3	4 049,8	11 304,0	279,1	1 689,3	41,7	936,5	23,1	882,3	21,8	638,9	15,8
4.1	555,2	775,1	139,6	371,3	66,9	69,8	12,6	48,9	8,8	26,5	4,8
4.2	119,6	86,8	72,6	59,4	49,7	44,6	37,3	40,0	33,5	21,9	18,3
4	674,8	861,9	127,7	430,7	63,8	114,4	17,0	88,9	13,2	48,4	7,2
5.1	529,3	264,5	50,0	264,5	50,0	222,3	42,0	135,8	25,7	37,7	7,1
5.2	68,3	56,3	82,3	56,2	82,3	15,0	21,9	13,2	19,3	10,5	15,4
5	597,6	320,8	53,7	320,7	53,7	237,3	39,7	149,0	24,9	48,2	8,1
ROP SV	19 926,6	35 000,9	175,6	11 020,9	55,3	5 563,3	27,9	4 948,9	24,8	3 291,9	16,5

Měnový kurz: 1 EUR = 25,753 CZK - měsíční kurz převzatý z MSC2007, „Prostředky předložené k certifikaci“ a „Certifikované výdaje předložené EK“ jsou přepočteny kurzem v době zaúčtování v IS Viola, tj. kurz není shodný s aktuálním měsíčním kurzem.

Poznámka: V meziměsíčním srovnání je v oblasti podpory 2.2 ve stavu „Prostředky předložené k certifikaci“ evidován úbytek finančních prostředků o cca 0,8 mil Kč. Příčinou je vyřazení jednoho projektu z důvodu probíhajícího šetření.

Zdroj: MSC2007 - 7. 7. 2007

REGIONÁLNÍ OPERAČNÍ PROGRAM REGIONU SOUDRŽNOSTI JIHOZÁPAD

Tento ROP je zaměřen na zlepšení dopravní dostupnosti obcí a měst regionu, rozvoj infrastruktury veřejné hromadné dopravy regionu, zvyšování kvality života obyvatel v oblastech vzdělávání, sociálních služeb a zdravotnické péče či využití kulturního dědictví k rozvoji cestovního ruchu. Regionální operační program Jihozápad je financován z ERDF.

Z územního hlediska budou intervence ROP JZ zaměřeny na celý region soudržnosti Jihozápad, tedy na Plzeňský a Jihočeský kraj.

Úlohu Řídícího orgánu zastává Regionální rada regionu soudržnosti Jihozápad se sídlem v Českých Budějovicích. Podrobnější informace jsou uvedeny na internetových stránkách www.rr-jihozapad.cz.

Tab. 50 - Struktura Regionálního operačního programu Jihozápad

Číslo prioritní osy / oblasti podpory	Název prioritní osy / oblasti podpory	Podíl na celkové alokaci %
1	Dostupnost center	44,5
1.1	Modernizace regionální silniční sítě	30,7
1.2	Rozvoj infrastruktury pro veřejnou dopravu	0,9
1.3	Modernizace vozového parku veřejné dopravy	3,6
1.4	Rozvoj regionálních letišť	3,1
1.5	Rozvoj místních komunikací	6,2
2	Stabilizace a rozvoj měst a obcí	32,5
2.1	Integrované projekty rozvojových center	6,6
2.2	Rozvojové projekty spádových center	5,6
2.3	Revitalizace částí měst a obcí	3,4
2.4	Rozvoj infrastruktury základního, středního a vyššího odborného školství	5,3
2.5	Rozvoj infrastruktury pro sociální integraci	4,1
2.6	Rozvoj zdravotnické péče	7,5
3	Rozvoj cestovního ruchu	20,0
3.1	Rozvoj infrastruktury cestovního ruchu	13,6
3.2	Revitalizace památek a využití kulturního dědictví v rozvoji cestovního ruchu	5,2
3.3	Rozvoj služeb cestovního ruchu, marketingu a produktů cestovního ruchu	1,2
4	Technická pomoc	3,0
4.1	Podpora řídicích, implementačních a kontrolních úkolů řídicího orgánu	2,8
4.2	Podpora zvyšování absorpční kapacity regionu	0,2

Realizace ROP Jihozápad

Od počátku programového období bylo k 7. červenci 2010 podáno celkem 2 175 žádostí v hodnotě cca 41,4 mld. Kč. S příjemci bylo dosud podepsáno 359 Smluv v celkové hodnotě cca 8,1 mld. Kč. Ke stejnému datu bylo příjemcům na jejich účty proplaceno cca 3,1 mld. Kč a certifikováno bylo cca 660,6 mil. Kč.

Podané žádosti

V průběhu měsíce června 2010 byly předloženy řídicímu orgánu tři žádosti v oblasti podpory 1.3 (dvě žádosti) a oblasti podpory 2.1 (jedna žádost). Celkový počet podaných žádostí je ve srovnání s ostatními ROP nejvyšší, taktéž je to v případě podílu objemu požadovaných finančních prostředků v podaných žádostech vztažený k celkové alokaci (tj. cca 220,2 %).

Projekty s podepsanou Smlouvou o poskytnutí dotace

Ve srovnání s předchozím měsícem (květen 2010) bylo podepsáno 11 Smluv v hodnotě cca 646,2 mil. Kč. Celková výše schválené dotace tvoří cca 43 %, což řadí řídicí orgán na páté místo ve srovnání s ostatními ROP.

Proplacené prostředky příjemcům

Meziměsíční nárůst byl zaznamenán také v objemu proplacených finančních prostředků, a to o cca 0,4 mil. Kč. Nyní objem proplacených finančních prostředků tvoří cca 16,4 % z celkové alokace, čímž se řídicí orgán umístil na pátém místě ve srovnání s ostatními ROP. Nejvíce finančních prostředků zatím směřovalo do oblasti rozvoje měst a venkova, cca 1,3 mld. Kč.

Certifikované výdaje předložené Evropské komisi

Certifikované výdaje předložené Evropské komisi dosahují výše cca 606,6 mil. Kč (cca 3,5 % z celkové alokace) a tento stav zůstal ve srovnání s předchozím měsícem neměnný. Ve stavu Prostředky předložené k certifikaci je v oblastech podpory 2.4, 3.1 a 3.2 registrován úbytek finančních prostředků v celkové výši cca 85,1 mil Kč, a to z rozhodnutí PCO, které odložilo čtyři projekty z probíhající certifikace.

Tab. 51 - Údaje o projektech Regionálního operačního programu Jihozápad (EU a národní zdroje)

Prioritní osa / Oblast podpory	Podané žádosti		Žádosti vyřazené z administrace		Žádosti ve schvalovacím procesu		Projekty s vydaným Rozhodnutím / podepsanou Smlouvou		Finančně ukončené projekty	
	počet	mil. Kč	počet	mil. Kč	počet	mil. Kč	počet	mil. Kč	počet	mil. Kč
-	a	b	c	d	e	f	g	h	i	j
-	od počátku období		od počátku období		aktuální stav		od počátku období		od počátku období	
1.1	40	3 391,3	2	372,0	12	1 299,1	26	1 691,6	7	246,0
1.2	34	197,1	4	8,0	12	100,1	18	85,9	11	26,4
1.3	6	1 374,7	0	0,0	2	968,1	4	406,5	0	0,0
1.4	1	16,7	0	0,0	0	0,0	1	16,7	0	0,0
1.5	432	4 656,8	212	2 091,7	163	1 886,5	57	663,0	43	420,8
1	513	9 636,6	218	2 471,7	189	4 253,9	106	2 863,7	61	693,2
2.1	13	613,6	1	129,9	4	140,6	8	343,1	0	0,0
2.2	87	3 024,6	29	879,6	37	1 436,3	21	690,5	6	137,1
2.3	223	3 552,1	97	1 462,9	98	1 685,4	28	393,3	12	116,7
2.4	334	5 432,8	183	2 644,0	117	2 166,9	34	621,6	17	192,2
2.5	192	2 932,2	105	1 417,7	65	1 037,0	22	463,4	12	190,3
2.6	94	3 536,9	31	733,8	44	2 033,2	19	679,4	12	191,1
2	943	19 092,2	446	7 268,0	365	8 499,4	132	3 191,5	59	827,4
3.1	413	8 705,0	263	5 240,4	105	2 338,9	45	1 110,0	18	327,7
3.2	149	3 100,4	54	1 360,8	59	1 181,4	36	531,3	8	81,1
3.3	147	534,6	78	269,9	37	144,7	32	116,6	12	21,1
3	709	12 340,0	395	6 871,1	201	3 664,9	113	1 758,0	38	430,0
4.1	4	251,0	0	0,0	0	0,0	4	251,0	0	0,0
4.2	6	44,6	1	29,0	1	1,5	4	14,1	0	0,0
4	10	295,6	1	29,0	1	1,5	8	265,1	0	0,0
ROP JZ	2 175	41 364,4	1 060	16 639,8	756	16 419,6	359	8 078,2	158	1 950,5

Poznámka:

V meziměsíčním srovnání je v oblasti podpory 2.2 a 2.5 ve stavu „Projekty s vydaným Rozhodnutím/podepsanou Smlouvou“ evidován úbytek finančních prostředků bez snížení počtu schválených projektů. Příčinou je snížení veřejných prostředků u jednoho projektu v obou uvedených oblastech. K datu generování byly vedeny u ROP Jihozápad 2 nedokončené projekty v celkové hodnotě 75,5 mil. Kč.

Zdroj: MSC2007 - 7. 7. 2007

Tab. 52 - Údaje o stavu čerpání finančních prostředků Regionálního operačního programu Jihozápad (EU a národní zdroje)

Prioritní osa / Oblast podpory	Celková alokace podpory 2007-2013	Podané žádosti		Projekty s vydaným Rozhodnutím / podepsanou Smlouvou		Proplacené prostředky příjemcům		Prostředky předložené k certifikaci		Certifikované výdaje předložené EK	
		v mil. Kč	%	v mil. Kč	%	v mil. Kč	%	v mil. Kč	%	v mil. Kč	%
-	a	b	b/a	c	c/a	e	e/a	f	f/a	g	g/a
1.1	5 769,1	3 391,3	58,8	1 691,6	29,3	353,9	6,1	353,9	6,1	105,4	1,8
1.2	167,1	197,1	118,0	85,9	51,4	23,9	14,3	23,9	14,3	0,5	0,3
1.3	668,4	1 374,7	205,7	406,5	60,8	0,0	0,0	0,0	0,0	0,0	0,0
1.4	584,8	16,7	2,8	16,7	2,8	0,0	0,0	0,0	0,0	0,0	0,0
1.5	1 172,4	4 656,8	397,2	663,0	56,5	408,5	34,8	346,1	29,5	150,0	12,8
1	8 361,7	9 636,6	115,2	2 863,7	34,2	786,3	9,4	723,8	8,7	255,9	3,1
2.1	1 244,7	613,6	49,3	343,1	27,6	86,1	6,9	86,1	6,9	0,0	0,0
2.2	1 052,8	3 024,6	287,3	690,5	65,6	224,2	21,3	224,2	21,3	76,2	7,2
2.3	632,2	3 552,1	561,9	393,3	62,2	171,0	27,0	100,3	15,9	62,1	9,8
2.4	992,9	5 432,8	547,2	621,6	62,6	229,5	23,1	216,7	21,8	30,3	3,1
2.5	770,2	2 932,2	380,7	463,4	60,2	243,3	31,6	192,5	25,0	45,1	5,9
2.6	1 408,5	3 536,9	251,1	679,4	48,2	384,9	27,3	356,8	25,3	21,9	1,6
2	6 101,3	19 092,2	312,9	3 191,5	52,3	1 339,0	21,9	1 176,7	19,3	235,6	3,9
3.1	2 561,0	8 705,0	339,9	1 110,0	43,3	628,4	24,5	528,4	20,6	114,5	4,5
3.2	976,3	3 100,4	317,6	531,3	54,4	174,5	17,9	104,9	10,7	12,0	1,2
3.3	225,7	534,6	236,9	116,6	51,7	26,4	11,7	14,3	6,3	4,4	2,0
3	3 763,0	12 340,0	327,9	1 758,0	46,7	829,3	22,0	647,6	17,2	131,0	3,5
4.1	518,8	251,0	48,4	251,0	48,4	120,0	23,1	36,1	7,0	36,1	7,0
4.2	42,9	44,6	104,0	14,1	32,9	4,8	11,2	2,1	4,8	2,1	4,8
4	561,7	295,6	52,6	265,1	47,2	124,8	22,2	38,2	6,8	38,2	6,8
ROP JZ	18 787,7	41 364,4	220,2	8 078,2	43,0	3 079,4	16,4	2 586,3	13,8	660,6	3,5

Měnový kurz: 1 EUR = 25,753 CZK - měsíční kurz převzatý z MSC2007, „Prostředky předložené k certifikaci“ a „Certifikované výdaje předložené EK“ jsou přepočteny kurzem v době zaúčtování v IS Viola, tj. kurz není shodný s aktuálním měsíčním kurzem.

Poznámka: V meziměsíčním srovnání je v oblasti podpory 2.4 ve stavu „Prostředky proplacené příjemcům“ evidován úbytek finančních prostředků. Důvodem je odstranění duplicitního zadání klasifikace plateb u 1 projektu v IS ŘO. Dále je v oblastech podpory 2.4 , 3.1 a 3.2 registrován úbytek finančních prostředků ve sloupci „Prostředky předložené k certifikaci“ v celkové výši cca 85,1 mil Kč. Tato skutečnost je zapříčiněna odložením 4 projektů z probíhajících certifikací z rozhodnutí PCO.

Zdroj: MSC2007 - 7. 7. 2007

REGIONÁLNÍ OPERAČNÍ PROGRAM REGIONU SOUDRŽNOSTI STŘEDNÍ ČECHY

Finanční podpora v rámci tohoto ROP je zaměřena na rozvoj regionální dopravní infrastruktury, zvýšení atraktivity regionu a návštěvnosti turistů, zlepšení kvality života ve městech i na venkově prostřednictvím úpravy veřejných prostranství a zkvalitněním veřejných služeb. Program je financován z ERDF.

Z územního hlediska budou intervence ROP SČ zaměřeny na celý region soudržnosti Střední Čechy. Úlohu Řídícího orgánu zastává Regionální rada regionu soudržnosti Střední Čechy se sídlem v Praze. Podrobnější informace jsou uvedeny na internetových stránkách www.ropstrednicechy.cz.

Tab. 53 - Struktura Regionálního operačního programu Střední Čechy

Číslo prioritní osy / oblasti podpory	Název prioritní osy / oblasti podpory	Podíl na celkové alokaci %
1	Doprava	41,6
1.1	Regionální dopravní infrastruktura	31,2
1.2	Udržitelné formy veřejné dopravy	10,4
2	Cestovní ruch	18,0
2.1	Podnikatelská infrastruktura a služby cestovního ruchu	5,4
2.2	Veřejná infrastruktura a služby cestovního ruchu	10,8
2.3	Propagace a řízení turistických destinací Středočeského kraje	1,8
3	Integrovaný rozvoj území	37,0
3.1	Rozvoj regionálních center	7,4
3.2	Rozvoj měst	18,5
3.3	Rozvoj venkova	11,1
4	Technická pomoc	3,4
4.1	Řízení, kontrola, monitorování a hodnocení programu	1,9
4.2	Informovanost a publicita programu	0,5
4.3	Zvýšení absorpční kapacity	1,0

Realizace ROP Střední Čechy

Od počátku programového období bylo k 7. červenci 2010 podáno celkem 1 077 žádostí v hodnotě cca 21,9 mld. Kč. S příjemci bylo podepsáno 288 smluv v celkové hodnotě cca 6,2 mld. Kč. Ke stejnému datu bylo příjemcům na jejich účty proplaceno cca 3,3 mld. Kč a certifikováno bylo 1 298,2 mil. Kč.

Podané žádosti

V meziměsíčním srovnání se počet podaných žádostí významně zvýšil o 125 žádostí. V červnu 2010 byly ukončeny výzvy na tyto oblasti podpory: 1.2, 2.2, 2.3, 3.2 a 3.3, několik dalších výzev je pro žadatele stále otevřeno. Nejvíce žádostí bylo podáno z řad středočeských měst a obcí, a to na oblast volnočasových aktivit. Naopak nejméně požadovaných finančních prostředků vzhledem k alokaci na výzvu bylo poptáváno v oblasti podpory 2.2, která je zaměřena na rozvoj cestovního ruchu. V rámci této výzvy bylo alokováno 340 mil. Kč a ze strany žadatelů požadováno 7,2 mil. Kč.

Celkový objem požadovaných finančních prostředků nyní převyšuje celkovou alokaci o cca 29 %, což řadí řídicí orgán na páté místo ve srovnání s ostatními ROP.

Projekty s podepsanou Smlouvou o poskytnutí dotace

Ve srovnání s předchozím měsícem (květen 2010) se počet projektů s podepsanou Smlouvou (dalších 37 podepsaných Smluv) a taktéž objem schválené dotace zvýšil o 447,2 mil. Kč. Za celý operační program bylo schváleno 288 projektů a celková výše dotace nyní dosahuje výše téměř 6,2 mld. Kč. Podíl schválené dotace na celkové alokaci je tedy cca 36,5 %, čímž řídicí orgán k 7. červenci 2010 skončil na šestém místě ve srovnání s ostatními ROP.

Proplacené prostředky příjemcům

Objem proplacených finančních prostředků se v porovnání s minulým měsícem (květen 2010) zvýšil, a to o cca 105,5 mil. Kč. Vývoj v objemu proplacených finančních prostředků byl zaznamenán v různé míře téměř ve všech oblastech podpory (vyjma oblasti podpory 2.2 a 3.1). K 7. červenci 2010 dosahuje hodnoty cca 19,6 % z celkové alokace operačního programu (čtvrtá nejvyšší hodnota ve srovnání s ostatními ROP).

Certifikované výdaje předložené Evropské komisi

Certifikované výdaje předložené Evropské komisi dosahují výše cca 1 298,2 mil. Kč (cca 7,7 % z celkové alokace), což znamená, že ve srovnání s předchozím měsícem nebyla zaznamenána žádná změna. Taktéž v případě prostředků předložených k certifikaci nebyl zaznamenán nárůst. Objem finančních prostředků předložených k certifikaci dosáhl výše cca 2 219,3 mil. Kč.

Tab. 54 - Údaje o projektech Regionálního operačního programu Střední Čechy (EU a národní zdroje)

Prioritní osa / Oblast podpory	Podané žádosti		Žádosti vyřazené z administrace		Žádosti ve schvalovacím procesu		Projekty s vydaným Rozhodnutím / podepsanou Smlouvou		Finančně ukončené projekty	
	počet	mil. Kč	počet	mil. Kč	počet	mil. Kč	počet	mil. Kč	počet	mil. Kč
-	a	b	c	d	e	f	g	h	i	j
-	od počátku období		od počátku období		aktuální stav		od počátku období		od počátku období	
1.1	51	2 328,0	8	315,4	14	613,7	29	1 376,7	24	1 151,8
1.2	46	1 223,7	5	158,3	24	749,1	17	301,9	8	105,2
1	97	3 551,6	13	473,7	38	1 362,9	46	1 678,6	32	1 256,9
2.1	121	2 456,8	110	2 173,3	5	72,1	6	209,1	2	61,6
2.2	86	1 834,1	52	919,5	14	209,5	20	683,2	3	37,0
2.3	48	207,8	24	75,4	8	28,9	16	98,4	0	0,0
2	255	4 498,7	186	3 168,2	27	310,5	42	990,6	5	98,6
3.1	23	1 684,9	3	988,7	13	670,0	7	26,0	5	9,9
3.2	225	5 755,7	89	1 760,7	63	1 887,9	73	1 956,5	18	226,7
3.3	434	6 094,1	238	3 509,9	118	1 340,9	78	1 220,2	14	146,3
3	682	13 534,7	330	6 259,4	194	3 898,8	158	3 202,7	37	382,9
4.1	34	265,4	0	0,0	0	0,0	34	264,2	10	46,0
4.2	6	21,0	0	0,0	1	3,5	5	17,5	2	3,3
4.3	3	43,5	0	0,0	0	0,0	3	43,5	0	0,0
4	43	329,9	0	0,0	1	3,5	42	325,3	12	49,3
ROP SČ	1 077	21 915,0	529	9 901,3	260	5 575,7	288	6 197,1	86	1 787,8

Poznámka:

K datu generování bylo u ROP Střední Čechy vedeno 5 nedokončených projektů v celkové hodnotě 96,3 mil. Kč.

Zdroj: MSC2007 - 7. 7. 2007

Tab. 55 - Údaje o stavu čerpání finančních prostředků Regionálního operačního programu Střední Čechy (EU a národní zdroje)

Prioritní osa / Oblast podpory	Celková alokace podpory 2007-2013	Podané žádosti		Projekty s vydaným Rozhodnutím / podepsanou Smlouvou		Proplacené prostředky příjemcům		Prostředky předložené k certifikaci		Certifikované výdaje předložené EK	
		v mil. Kč	v mil. Kč	%	v mil. Kč	%	v mil. Kč	%	v mil. Kč	%	v mil. Kč
-	a	b	b/a	c	c/a	e	e/a	f	f/a	g	g/a
1.1	5 295,0	2 328,0	44,0	1 376,7	26,0	1 165,9	22,0	857,2	16,2	652,7	12,3
1.2	1 761,6	1 223,7	69,5	301,9	17,1	172,8	9,8	137,4	7,8	86,9	4,9
1	7 056,6	3 551,6	50,3	1 678,6	23,8	1 338,7	19,0	994,6	14,1	739,5	10,5
2.1	409,3	2 456,8	600,2	209,1	51,1	114,5	28,0	73,0	17,8	56,9	13,9
2.2	1 409,7	1 834,1	130,1	683,2	48,5	382,5	27,1	331,3	23,5	192,9	13,7
2.3	155,1	207,8	134,0	98,4	63,4	30,7	19,8	20,4	13,1	10,6	6,8
2	1 974,1	4 498,7	227,9	990,6	50,2	527,6	26,7	424,7	21,5	260,4	13,2
3.1	1 253,5	1 684,9	134,4	26,0	2,1	9,8	0,8	0,7	0,1	0,7	0,1
3.2	3 543,7	5 755,7	162,4	1 956,5	55,2	660,9	18,7	422,8	11,9	187,9	5,3
3.3	2 552,9	6 094,1	238,7	1 220,2	47,8	511,0	20,0	339,3	13,3	109,6	4,3
3	7 350,2	13 534,7	184,1	3 202,7	43,6	1 181,7	16,1	762,9	10,4	298,3	4,1
4.1	464,2	265,4	57,2	264,2	56,9	227,2	48,9	35,6	7,7	0,0	0,0
4.2	57,6	21,0	36,5	17,5	30,4	11,8	20,5	1,6	2,7	0,0	0,0
4.3	54,1	43,5	80,4	43,5	80,4	31,7	58,6	0,0	0,0	0,0	0,0
4	575,9	329,9	57,3	325,3	56,5	270,7	47,0	37,2	6,5	0,0	0,0
ROP SČ	16 956,8	21 915,0	129,2	6 197,1	36,5	3 318,8	19,6	2 219,3	13,1	1 298,2	7,7

Měnový kurz: 1 EUR = 25,753 CZK - měsíční kurz převzatý z MSC2007, „Prostředky předložené k certifikaci“ a „Certifikované výdaje předložené EK“ jsou přepočteny kurzem v době zaúčtování v IS Viola, tj. kurz není shodný s aktuálním měsíčním kurzem.

Zdroj: MSC2007 - 7. 7. 2007

5.C STAV OPERAČNÍCH PROGRAMŮ CÍLE 2

OPERAČNÍ PROGRAM PRAHA - KONKURENCESCHOPNOST

Tento operační program podporuje rozvoj dopravy hlavního města Prahy, zlepšení kvality životního prostředí Prahy, rozvinutí inovačního potenciálu hlavního města a celkové zatraktivnění městského prostředí. Operační program Praha - Konkurenceschopnost je financován z ERDF. Z územního hlediska budou intervence OP PK zaměřeny na území hlavního města Prahy.

Úlohu ŘO zastává Magistrát hlavního města Prahy. Podrobnější informace k tomuto operačnímu programu jsou uvedeny na www.oppk.cz.

Tab. 56 - Struktura Operačního programu Praha - Konkurenceschopnost

Číslo prioritní osy / oblasti podpory	Název prioritní osy / oblasti podpory	Podíl na celkové alokaci %
1	Dopravní dostupnost a rozvoj ICT	37,2
1.1	Podpora ekologicky příznivé povrchové veřejné dopravy	33,5
1.2	Rozvoj a dostupnost ICT služeb	3,7
2	Životní prostředí	25,0
2.1	Revitalizace a ochrana území	21,7
2.2	Úsporné a udržitelné využívání energií a přírodních zdrojů	3,3
3	Inovace a podnikání	35,0
3.1	Rozvoj inovačního prostředí a partnerství mezi základnou výzkumu a vývoje a praxí	22,7
3.2	Podpora příznivého podnikatelského prostředí	4,3
3.3	Rozvoj malých a středních podniků	8,0
4	Technická pomoc	2,8
4.1	Technická pomoc	2,8

Realizace OP

V operačním programu Praha-Konkurenceschopnost bylo dle dat k 7. červenci 2010 podáno 623 žádostí v celkové hodnotě cca 12,4 mld. Kč. Řídící orgán podepsal Smlouvy o poskytnutí dotace ve výši cca 3,8 mld. Kč, prostředky proplacené na účty příjemců dosahují cca 1,9 mld. Kč, což činí cca 26 % z alokace na programové období 2007–2013. Objem certifikovaných výdajů dosahuje cca 541 mil. Kč, což je cca 8 % z alokace na operační program na období 2007–2013.

Podané žádosti

Počet podaných žádostí se v červnu 2010 zvýšil o jednu žádost v hodnotě cca 11,8 mil. Kč, tato žádost byly zaregistrována v oblasti podpory 1.2. Celkový objem finančních prostředků v podaných žádostech dle dat k 7. červenci 2010 dosahuje cca 175 % z alokace na období 2007–2013. Z tohoto údaje vyplývá vysoký zájem žadatelů o dotace z OPPK.

Projekty s podepsanou Smlouvou o poskytnutí dotace

Od počátku programového období k 7. červenci 2010 řídicí orgán podepsal s příjemci 140 Smluv o poskytnutí dotace v hodnotě cca 3,8 mld. Kč, to představuje cca 53 % z alokace na operační program na období 2007–2013.

Proplacené prostředky příjemcům

Ve sledovaném období (červen 2010) byly nově vyplaceny finanční prostředky na účty příjemců ve výši cca 97 mil. Kč. K 7. červenci 2010 bylo na účty příjemců převedeno již cca 1,9 mld. Kč, to představuje cca 26 % z alokace na operační program na období 2007–2013.

Více než 63 % vyplacených prostředků je převedeno na účty příjemců, kteří ukončili realizaci projektů (v OP PK jsou evidovány finančně ukončené projekty ve výši cca 1,1 mld. Kč).

Certifikované výdaje předložené Evropské komisi

Certifikované výdaje předložené Evropské komisi dosahují cca 540,8 mil. Kč. V průběhu června 2010 se nezměnil objem certifikovaných prostředků a stejně tak objem prostředků předložených k certifikaci (k 7. červenci 2010 dosahují celkové hodnoty 848 mil. Kč).

Tab. 57 - Údaje o projektech OP Praha - Konkurenceschopnost (EU a národní zdroje)

Prioritní osa / Oblast podpory	Podané žádosti		Žádosti vyřazené z administrace		Žádosti ve schvalovacím procesu		Projekty s vydaným Rozhodnutím / podepsanou Smlouvou		Finančně ukončené projekty	
	počet	mil. Kč	počet	mil. Kč	počet	mil. Kč	počet	mil. Kč	počet	mil. Kč
-	a	b	c	d	e	f	g	h	i	j
-	od počátku období		od počátku období		aktuální stav		od počátku období		od počátku období	
1.1	14	2 460,9	1	17,1	5	1 260,4	8	1 153,8	4	833,9
1.2	31	327,1	24	235,3	0	0,0	7	79,7	0	0,0
1	45	2 787,9	25	252,4	5	1 260,4	15	1 233,5	4	833,9
2.1	73	2 434,7	44	1 122,8	1	11,8	28	1 207,0	3	120,3
2.2	21	432,2	9	131,2	0	0,0	12	295,9	2	63,2
2	94	2 867,0	53	1 254,0	1	11,8	40	1 502,9	5	183,5
3.1	111	4 937,2	69	2 812,3	24	1 386,9	18	655,7	3	23,3
3.2	22	205,7	17	135,5	0	0,0	5	62,9	1	0,8
3.3	350	1 557,5	139	529,6	150	770,1	61	239,1	25	87,5
3	483	6 700,4	225	3 477,3	174	2 157,0	84	957,8	29	111,6
4.1	1	76,2	0	0,0	0	0,0	1	76,2	0	0,0
4	1	76,2	0	0,0	0	0,0	1	76,2	0	0,0
OP PK	623	12 431,5	303	4 983,7	180	3 429,2	140	3 770,3	38	1 129,0

Poznámka:

K datu generování byly u OP evidovány 4 nedokončené projekty v celkové hodnotě 35,9 mil. Kč.

V meziměsíčním srovnání je v oblasti podpory 3.1 ve sloupci „Projekty s vydaným Rozhodnutím/vydanou Smlouvou“ evidován úbytek finančních prostředků bez snížení počtu projektů.

Příčinou tohoto úbytku je snížení veřejných prostředků u jednoho projektu o cca 185,5 tis. Kč.

Zdroj: MSC2007 – 7. 7. 2010

Tab. 58 - Údaje o stavu čerpání finančních prostředků Operačního programu Praha - Konkurenceschopnost (EU a národní zdroje)

Prioritní osa / Oblast podpory	Celková alokace podpory 2007-2013		Podané žádosti		Projekty s vydaným Rozhodnutím / podepsanou Smlouvou		Proplacené prostředky příjemcům		Prostředky předložené k certifikaci		Certifikované výdaje předložené EK	
	v mil. Kč		v mil. Kč	%	v mil. Kč	%	v mil. Kč	%	v mil. Kč	%	v mil. Kč	%
-	a	b	b/a	c	c/ a	e	e/ a	f	f/ a	g	g/ a	
1.1	2 379,1	2 460,9	103,4	1 153,8	48,5	888,4	37,3	737,9	31,0	497,9	20,9	
1.2	264,7	327,1	123,6	79,7	30,1	16,8	6,3	0,0	0,0	0,0	0,0	
1	2 643,8	2 787,9	105,5	1 233,5	46,7	905,2	34,2	737,9	27,9	497,9	18,8	
2.1	1 544,2	2 434,7	157,7	1 207,0	78,2	646,6	41,9	80,9	5,2	30,9	2,0	
2.2	234,9	432,2	184,0	295,9	126,0	108,3	46,1	0,0	0,0	0,0	0,0	
2	1 779,1	2 867,0	161,1	1 502,9	84,5	754,9	42,4	80,9	4,5	30,9	1,7	
3.1	1 615,8	4 937,2	305,5	655,7	40,6	69,0	4,3	3,4	0,2	0,7	0,0	
3.2	305,9	205,7	67,2	62,9	20,6	32,3	10,6	11,3	3,7	0,0	0,0	
3.3	569,4	1 557,5	273,5	239,1	42,0	66,8	11,7	14,5	2,6	11,3	2,0	
3	2 491,2	6 700,4	269,0	957,8	38,4	168,1	6,7	29,2	1,2	12,0	0,5	
4.1	200,0	76,2	38,1	76,2	38,1	39,5	19,8	0,0	0,0	0,0	0,0	
4	200,0	76,2	38,1	76,2	38,1	39,5	19,8	0,0	0,0	0,0	0,0	
OP PK	7 114,1	12 431,5	174,7	3 770,3	53,0	1 867,8	26,3	848,0	11,9	540,8	7,6	

Měnový kurz: 1 EUR = 25,753 CZK - měsíční kurz převzatý z MSC2007, „Prostředky předložené k certifikaci“ a „Certifikované výdaje předložené EK“ jsou přepočteny kurzem v době zaúčtování v IS Viola, tj. kurz není shodný s aktuálním měsíčním kurzem.

Zdroj: MSC2007 - 7. 7. 2010

OPERAČNÍ PROGRAM PRAHA - ADAPTABILITA

Druhý pražský OP je zaměřen na podporu zaměstnanosti v Praze. Smyslem Operačního programu Praha-Adaptabilita je motivace zaměstnavatelů ke zvyšování nabídky pracovních míst, k umožnění přístupu znevýhodněných osob na trh práce a ke zlepšování profesních dovedností stávajících zaměstnanců. Dále je tento OP určen na prevenci nezaměstnanosti a k podpoře celoživotního odborného vzdělávání. Operační program Praha - Adaptabilita je financován z ESF. Z územního hlediska budou intervence OP PA zaměřeny na území hlavního města Prahy.

Úlohu ŘO zastává Magistrát hlavního města Prahy. Podrobnější informace jsou uvedeny na www.oppa.cz.

Tab. 59 - Struktura Operačního programu Praha - Adaptabilita

Číslo prioritní osy / oblasti podpory	Název prioritní osy / oblasti podpory	Podíl na celkové alokaci %
1	Podpora rozvoje znalostní ekonomiky	38,2
1.1	Podpora rozvoje znalostní ekonomiky	38,2
2	Podpora vstupu na trh práce	29,2
2.1	Podpora vstupu na trh práce	29,2
3	Modernizace počátečního vzdělávání	29,2
3.1	Modernizace počátečního vzdělávání	29,2
4	Technická pomoc	3,5
4.1	Technická pomoc	3,5

Realizace OP

V operačním programu Praha-Adaptabilita bylo k 7. červenci 2010 podáno 2 331 žádostí v celkové hodnotě cca 12,3 mld. Kč. Řídící orgán podepsal Smlouvy o poskytnutí dotace ve výši cca 1,9 mld. Kč, proplacené prostředky na účty příjemců dosahují cca 1 mld. Kč, což činí cca 31,7 % z alokace na programové období 2007–2013. Objem certifikovaných výdajů dosahuje cca 140,5 mil. Kč, což je 4,3 % z alokace na operační program na období 2007–2013.

Podané žádosti

Počet podaných žádostí se v meziměsíčním srovnání zvýšil o 210 žádostí v hodnotě cca 960 mil. Kč. (Příjem žádostí v rámci 3. výzvy skončil 30. června 2010. Výzva, která byla otevřena 21. dubna 2010, se týkala pouze prioritní osy 1 „Podpora rozvoje ekonomiky znalostí a prioritní osy“ a 3 „Modernizace počátečního vzdělávání“. Celkově bylo předloženo 375 projektových žádostí, požadovaná podpora dosáhla v téměř 1,7 mld. Kč. Převís žádostí nad objemem alokace na vyhlášenou výzvu dosáhl hodnoty 375 %.) Celkový objem finančních prostředků v podaných žádostech OP PA k 3. červnu 2010 dosahuje cca 374 % alokace na období 2007–2013. Z tohoto údaje vyplývá velmi vysoký převís podaných žádostí nad alokací celého operačního programu.

Projekty s podepsanou Smlouvou o poskytnutí dotace

V meziměsíčním srovnání nedošlo k žádné změně. Od počátku programového období k 7. červenci 2010 řídicí orgán podepsal s příjemci 356 Smluv o poskytnutí dotace v hodnotě cca 1,9 mld. Kč, to představuje cca 59 % z alokace na operační program na období 2007-2013.

Proplacené prostředky příjemcům

V červnu 2010 byly vyplaceny finanční prostředky na účty příjemců ve výši cca 70 mil. Kč. Od počátku programového období k 7. červenci 2010 bylo na účty příjemců převedeno již cca 1 mld. Kč, to představuje cca 32 % z alokace na operační program na období 2007-2013.

Finanční prostředky jsou příjemcům vypláceny zejména na základě zálohových plateb a etapových žádostí o platbu. V OP PA dosud není evidován žádný finančně ukončený projekt.

Certifikované výdaje předložené Evropské komisi

V průběhu června 2010 se objem certifikovaných výdajů nezměnil a jejich hodnota k 7. červenci 2010 dosahuje cca 141 mil. Kč, což tvoří 4,3 % z alokace na OP PA. Výše prostředků předložených k certifikaci se v meziměsíčním srovnání také nezměnila a k 7. červenci 2010 dosahuje cca 319 mil. Kč.

Tab. 60 - Údaje o projektech OP Praha - Adaptabilita (EU a národní zdroje)

Prioritní osa / Oblast podpory	Podané žádosti		Žádosti vyřazené z administrace		Žádosti ve schvalovacím procesu		Projekty s vydaným Rozhodnutím / podepsanou Smlouvou		Finančně ukončené projekty	
	počet	mil. Kč	počet	mil. Kč	počet	mil. Kč	počet	mil. Kč	počet	mil. Kč
-	a	b	c	d	e	f	g	h	i	j
-	od počátku období		od počátku období		aktuální stav		od počátku období		od počátku období	
1.1	1 203	5 464,6	754	3 473,9	261	1 194,8	188	672,4	0	0,0
1	1 203	5 464,6	754	3 473,9	261	1 194,8	188	672,4	0	0,0
2.1	494	3 370,0	425	2 609,6	2	33,1	67	692,0	0	0,0
2	494	3 370,0	425	2 609,6	2	33,1	67	692,0	0	0,0
3.1	633	3 400,8	417	2 314,7	116	504,2	100	518,0	0	0,0
3	633	3 400,8	417	2 314,7	116	504,2	100	518,0	0	0,0
4.1	1	47,5	0	0,0	0	0,0	1	47,5	0	0,0
4	1	47,5	0	0,0	0	0,0	1	47,5	0	0,0
OP PA	2 331	12 282,9	1 596	8 398,1	379	1 732,2	356	1 929,9	0	0,0

Poznámka:

K datu generování byly v systému vedeny 2 nedokončené projekty za 6,4 mil. Kč.

Zdroj: MSC2007 - 7. 7. 2010

Tab. 61 - Údaje o stavu čerpání finančních prostředků Operačního programu Praha - Adaptabilita (EU a národní zdroje)

Prioritní osa / Oblast podpory	Celková alokace podpory 2007-2013	Podané žádosti		Projekty s vydaným Rozhodnutím / podepsanou Smlouvou		Proplacené prostředky příjemcům		Prostředky předložené k certifikaci		Certifikované výdaje předložené EK	
		v mil. Kč	%	v mil. Kč	%	v mil. Kč	%	v mil. Kč	%	v mil. Kč	%
-	a	b	b/a	c	c/a	e	e/a	f	f/a	g	g/a
1.1	1 256,1	5 464,6	435,1	672,4	53,5	416,7	33,2	132,6	10,6	64,1	5,1
1	1 256,1	5 464,6	435,1	672,4	53,5	416,7	33,2	132,6	10,6	64,1	5,1
2.1	958,2	3 370,0	351,7	692,0	72,2	297,7	31,1	66,3	6,9	28,9	3,0
2	958,2	3 370,0	351,7	692,0	72,2	297,7	31,1	66,3	6,9	28,9	3,0
3.1	958,2	3 400,8	354,9	518,0	54,1	300,1	31,3	93,2	9,7	47,5	5,0
3	958,2	3 400,8	354,9	518,0	54,1	300,1	31,3	93,2	9,7	47,5	5,0
4.1	113,5	47,5	41,9	47,5	41,9	28,0	24,7	26,8	23,6	0,0	0,0
4	113,5	47,5	41,9	47,5	41,9	28,0	24,7	26,8	23,6	0,0	0,0
OP PA	3 285,9	12 282,9	373,8	1 929,9	58,7	1 042,6	31,7	318,9	9,7	140,5	4,3

Měnový kurz: 1 EUR = 25,753 CZK - měsíční kurz převzatý z MSC2007, „Prostředky předložené k certifikaci“ a „Certifikované výdaje předložené EK“ jsou přepočteny kurzem v době zaúčtování v IS Viola, tj. kurz není shodný s aktuálním měsíčním kurzem.

Zdroj: MSC2007 - 7. 7. 2010

6.D STAV JEDNOTLIVÝCH OPERAČNÍCH PROGRAMŮ CÍLE 3

K 30. 6. 2010

Operační programy Cíle 3 – Evropské územní spolupráce mají zvláštní postavení ve struktuře operačních programů implementovaných v ČR. Přestože se tyto programy řídí stejnými nařízeními ES jako operační programy Cíle 1 a 2, jejich realizace má určitá významná specifika, která jsou přímo v nařízeních zakotvena. Tato specifika vyplývají zejména z účasti více členských států na realizaci Programu a z toho vyplývající potřeby vypořádat se s odlišnou legislativou těchto států, strukturou veřejné správy i zvyklostmi jejího fungování a dalšími národními odlišnostmi, v rámci společného Programu.

Veškeré organizační struktury jednotlivých programů, vlastní projekty a postupy jejich implementace jsou společné, ale zároveň zohledňují legislativní odlišnosti partnerských států. Proto jsou složitější, což se projevuje zejména ve schvalování příslušné dokumentace, v úvodu realizace těchto programů a v pomalejším náběhu finančních ukazatelů.

Z hlediska nejen finanční realizace programů jsou považovány orgány Evropské komise za jediný celek, při uplatnění principu tzv. Vedoucího partnera – proto není možné pro potřeby monitorovacích zpráv striktně odlišit informace výhradně o českých projektových partnerech a finanční data proto nelze sumarizovat s ostatními sektorovými a regionálními programy v České republice.

Prostředky alokované na Cíl 3 jsou zaměřeny do 3 základních oblastí, kterými jsou přeshraniční spolupráce, nadnárodní spolupráce a meziregionální spolupráce. Největší důraz je kladen na programy přeshraniční spolupráce, čemuž také odpovídá největší podíl prostředků z celkové alokace prostředků na Cíl 3. Tyto programy se soustřeďují na rozvoj příhraničních regionů úrovně NUTS III po obou stranách hranice. Česká republika se účastní následujících programů přeshraniční spolupráce:

- OP přeshraniční spolupráce ČR – Polsko,
- OP přeshraniční spolupráce Slovensko – ČR,
- OP přeshraniční spolupráce Rakousko – ČR,
- OP přeshraniční spolupráce Svobodný stát Sasko – ČR,
- OP přeshraniční spolupráce Svobodný stát Bavorsko – ČR.

Pouze u Operačního programu ČR - Polsko je řídicí česká strana, kdy zodpovědností za celý Program je vládou ČR pověřeno MMR (odbor evropské územní spolupráce). U ostatních programů má Řídící orgán (ale i Platební a certifikační orgán a Auditní orgán) sídlo v sousedním partnerském státě. ČR zde plní roli Národního orgánu, ze které vyplývá koordinace realizace Programu na příslušném pohraničním území v ČR. Z toho důvodu dále struktura dat poskytujících informaci o stavu programů víceméně kopíruje strukturu dat za OP Cíle 1 a 2 pouze u Programu ČR – Polsko, u ostatních programů jsou informace poskytovány zahraničními Řídícími orgány a Společnými technickými sekretariáty pouze ve zjednodušené formě. Data za OP přeshraniční spolupráce jsou aktualizována každé tři měsíce. Vybrané údaje potřebné pro monitorování z úrovně NOK jsou za Program ČR - Polsko poskytovány měsíčně.

DEFINICE POJMŮ POUŽITÝCH V OP PŘESHraniční SPOLUPRÁCE

Výše zmíněná specifická programů přeshraniční spolupráce se odráží v nastavení implementační struktury a jednotlivých administrativních kroků. Z toho důvodu je nezbytné blíže objasnit, jaké údaje se za používanou terminologií skrývají, protože ne vždy lze některé používané pojmy interpretovat shodně pro programy Cíle 1 a 2 a pro programy přeshraniční spolupráce Cíle 3.

Celková alokace podpory 2007-2013: společné finanční zdroje strukturálních fondů EU (ERDF) alokované na celé programovací období 2007-2013 pro obě partnerské země.

Alokace podpory 2007: indikativní alokace do jednotlivých let je partnerskými zeměmi dohodnuta výhradně na úrovni celého Programu. Proto tedy nelze uvést rozdělení na jednotlivé prioritní osy, resp. oblasti podpory a následně takto hodnotit procentuální „plnění“ takto podrobně. „Pravidlo „N+3“ je hodnoceno rovněž z pohledu celého Programu. Pokud je roční alokace stanovena, je orientačně dopočtena podle procenta celkové alokace na danou prioritní osu.

Alokace na výzvy: v přeshraničních programech Cíle 3 nejsou vyhlašovány samostatné výzvy, z tohoto důvodu nejsou ani stanoveny nebo vyčleněny žádné „alokace na výzvy“. Příjem projektů začíná po vyhlášení Programu a probíhá kontinuálně po celou dobu jeho implementace až do alokování všech prostředků. Hodnotící a výběrová etapa je definována vždy zpětně, na základě dohody o termínu konání Monitorovacího výboru Programu (dále MV) a na základě lhůt dohodnutých v programové dokumentaci pro jednotlivé hodnotící kroky.

Podané žádosti o podporu: projektové žádosti předložené Vedoucími partnery projektů subjektům, které jsou u jednotlivých programů příslušné k přijímání projektových žádostí. Tyto žádosti jsou po doručení ihned zaevidovány.

Počet zamítnutých/stažených projektů: projekty, které nespĺnily podmínky přijatelnosti nebo ani po výzvě k doplnění, nebyly Společným technickým sekretariátem uznány jako způsobilé pro registraci v monitorovacím systému a byly odmítnuty MV a definitivně vyřazeny z administrace, případně od jejich realizace odstoupil jejich předkladatel.

Počet projednávaných/pozastavených projektů: všechny zaevidované projekty, mimo projektů, které již mají navázané prostředky (tj. byly schváleny MV a mají uzavřenou Smlouvu mezi Řídícím orgánem a Vedoucím partnerem). Mezi tyto projekty jsou zahrnuty i projektové žádosti, u kterých ještě neproběhla kontrola přijatelnosti, případně jsou pozastaveny.

Schválené projekty: U Programu, kde je ČR Řídícím orgánem, tj. Programu ČR – Polsko se jedná o projekty, které byly schváleny MV a mají navázané prostředky prostřednictvím Rozhodnutí /Smlouvy mezi Řídícím orgánem a Vedoucím partnerem. Vzhledem k tomu, že u ostatních Programů přeshraniční spolupráce jsou Smlouvy s Vedoucími partnery uzavírány orgány v zahraničí, jsou uváděny počty projektů schválených MV.

Předložené žádosti o platbu: žádosti o platbu, které předložili Vedoucí partneři na příslušný subjekt. Jedná se o žádosti za celý projekt (tj. obsahující i prostředky ostatních projektových partnerů), u kterých již proběhla na národní úrovni kontrola způsobilosti definovaná v čl. 16 nařízení ES 1080/2006. Tento údaj je oproti OP Cíle 1 a 2 výrazně odlišný, protože u programů Cíle 1 a 2 představuje výdaje, které příjemci předloží ke kontrole, kdežto u programů přeshraniční spolupráce Cíle 3 představuje již zkontrolované výdaje, které po provedené kontrole Vedoucí partner za celý projekt shrne do žádosti o platbu na základě které se prostředky dotace vyplácejí. V tomto údaji se tedy projevuje oproti programům Cíle 1 a 2 zpoždění, které je dáno časem nezbytným pro kontrolu výdajů jednotlivých partnerů na národní úrovni a následnou přípravu žádosti o platbu Vedoucím partnerem.

Proplacené prostředky příjemcům: finanční prostředky proplacené z účtu Platebního a certifikačního orgánu (PCO) na účet Vedoucího partnera na základě zkontrolované žádosti o platbu. I zde se oproti programům Cíle 1 a 2 projevuje určité zpoždění, protože u programů přeshraniční spolupráce Cíle 3 není možné realizovat předfinancování z prostředků státního rozpočtu. Na rozdíl od programů Cíle 1 a 2 tak po schválení žádosti o platbu Řídicím orgánem finanční útvar nerealizuje ihned platbu Vedoucímu partnerovi, ale např. v případě OPPS ČR-Polsko žádosti zaúčtuje v IS Viola a následně zpracuje v intervalech dohodnutých s PCO souhrnnou žádost o platbu, kterou na PCO zasílá. Následně probíhá kontrola na Platebním a certifikačním orgánu. Po ukončení kontroly PCO zasílá prostředky ERDF na účet finančního útvaru, který je až poté vyplácí Vedoucímu partnerovi. Tento údaj tedy spíše odpovídá údaji „Prostředky předložené k certifikaci“ užívanému u programů Cíle 1 a 2.

Certifikované výdaje: výdaje, u kterých proběhla certifikace a byly Platebním a certifikačním orgánem zahrnuty do žádosti o průběžnou platbu předložené Evropské komisi.

OPERAČNÍ PROGRAM PŘESHRAŇIČNÍ SPOLUPRÁCE ČR-POLSKO

Program se zaměřuje na zlepšení dopravní dostupnosti přeshraňičního regionu, ochranu životního prostředí, podporu hospodářské spolupráce, podporu rozvoje přeshraňiční infrastruktury i služeb cestovního ruchu, podporu vzdělávání, kulturních a společenských aktivit, spolupráci územních samospráv a dalších subjektů na obou stranách hranice.

Z územního hlediska jsou intervence OP ČR – Polsko zaměřeny na české a polské příhraniční regiony NUTS III, kterými jsou: Liberecký kraj, Královéhradecký kraj, Pardubický kraj, Olomoucký kraj, Moravskoslezský kraj a polské podregiony - Jeleniogórský, Walbrzyský, Opolský, Nyský, Rybnický, Bielský, částečně Tyský a Wrocławský.

V Programu dosud proběhly 3 MV, které posuzovaly předložené projekty a vybrané doporučily ke spolufinancování – v září 2008 v polském Łądku Zdrój, v březnu 2009 v Pardubicích a v dubnu 2010 v Opoli. Vedle toho byla část projektů (hlavně v Prioritní ose Technická pomoc a Fondy mikroprojektů) schválena formou Oběžné procedury. Projekty doporučené na MV ke spolufinancování již pokrývají zhruba 91,2 % disponibilní alokace Programu – všechny prostředky rozdělené na prvních 2 MV již byly právně navázány vydáním „Rozhodnutí o poskytnutí dotace“ českým vedoucím projektovým partnerům nebo uzavřením „Smlouvy“ v případě polského Vedoucího partnera. Rozhodnutí/Smlouvy pro projekty doporučené na dubnovém MV jsou ve spolupráci s příslušnými vedoucími partnery v závěrečném stadiu své přípravy na Společném technickém sekretariátu Programu. V jedné z klíčových Oblastí podpory 1.1 (posílení dopravní infrastruktury a obslužnosti) již byla v r. 2009 alokovaná částka beze zbytku využita, naopak v Programu jsou oblasti podpory s trvale nízkým zájmem o jejich využívání. Z tohoto důvodu požádal ŘO Evropskou komisi o realokaci, která byla po komplikovaném vyjednávání schválena Rozhodnutím komise K (2010) 1593 dne 15. 3. 2010.

Tabulky proto obsahují v r. 2010 již upravené alokace na jednotlivé oblasti podpory.

Tab. 62 - Struktura Operačního programu přeshraňiční spolupráce ČR-Polsko

Číslo oblasti/ podoblasti podpory	Název oblasti/podoblasti podpory	% podíl na finanční alokaci tohoto OP
Prioritní osa 1 – Posilování dostupnosti, ochrana životního prostředí a prevence rizik		
1.1	Posilování dopravní dostupnosti	23,3
1.2	Ochrana životního prostředí	8,0
1.3	Prevence rizik	5,9
Prioritní osa 2 – Zlepšení podmínek pro rozvoj podnikatelského prostředí a cestovního ruchu		
2.1	Rozvoj podnikatelského prostředí	2,5
2.2	Podpora rozvoje cestovního ruchu	27,0
2.3	Podpora spolupráce v oblasti vzdělávání	2,2
Prioritní osa 3 – Podpora spolupráce místních společenství		
3.1	Územní spolupráce veřejných institucí	1,6
3.2	Podpora společenských a kulturních akcí	3,5
3.2	Fond mikroprojektů	20,0
Prioritní osa 4 – Technická pomoc		
4.1	Technická pomoc	6,0

Tab. 63 - Údaje o projektech Operačního programu přeshraniční spolupráce ČR-Polsko (prostředky EU)

Prioritní osa / Oblast podpory	Podané žádosti		Žádosti vyřazené z administrace*		Žádost ve schvalovacím procesu		Schválené projekty s Rozhodnutím/Smlouvou		Finančně dokončené projekty	
	počet	EUR	počet	EUR	počet	EUR	počet	EUR	počet	EUR
-	a	b	c	D	e	f	g	h	i	j
-	od počátku období		od počátku období		aktuální stav		od počátku období		od počátku období	
1.1	56	98 183 671,91	35	47 705 932,93	2	9 164 666,60	17	38 361 036,29	2	2 923 026,81
1.2	22	22 974 599,31	11	7 702 056,51	3	2 985 763,23	8	12 265 917,80	0	0,00
1.3	62	51 338 630,49	49	37 942 835,44	4	6 216 263,86	9	7 133 223,34	0	0,00
1	140	172 496 901,71	95	93 350 824,88	9	18 366 693,69	34	57 760 177,43	2	2 923 026,81
2.1	15	14 901 625,67	9	12 210 678,06	3	1 297 689,47	3	1 338 431,80	0	0,00
2.2	138	106 141 170,83	72	46 783 014,17	26	22 109 419,24	38	36 784 013,17	2	334 703,02
2.3	22	7 415 290,02	12	5 272 315,05	4	993 917,44	6	1 149 057,53	0	0,00
2	175	128 458 086,52	93	64 266 007,28	33	24 401 026,15	47	39 271 502,50	2	334 703,02
3.1	30	13 126 344,87	18	10 244 142,99	9	2 407 124,87	3	475 077,01	0	0,00
3.2	53	21 111 889,68	32	14 333 813,43	4	1 172 279,84	17	5 521 957,63	0	0,00
3.3	6	43 891 869,00	0	0,00	0	0,00	6	43 891 869,00	0	0,00
3	89	78 130 103,55	50	24 577 956,42	13	3 579 404,71	26	49 888 903,64	0	0,00
4	38	5 219 751,09	0	0,00	7	246 071,27	31	4 916 735,35	0	0,00
ČR-PR Celkem	442	384 304 842,87	238	182 194 788,58	62	46 593 195,82	138	151 837 318,92	4	3 257 729,83

Zdroj: ŘO OP Cíl 3 ČR-Polsko – 30. 6. 2010.

Tab. 64 - Údaje o stavu čerpání finančních prostředků Operačního programu přeshraniční spolupráce ČR-Polsko (prostředky EU)

Prioritní osa / Oblast podpory	Celková alokace podpory 2007-2013	Podané projektové žádosti		Projekty schválené k financování		Schválené žádosti o platbu		Proplacené prostředky příjemcům		Certifikované prostředky předložené EK	
		v EUR	%	v EUR	%	v EUR	%	v EUR	%	v EUR	%
-	a	b	b/a	c	c/a	d	d/a	e	e/a	f	f/a
1.1	51 097 276,00	98 183 671,91	192,15%	41 284 063,10	80,80%	16 253 455,57	31,81%	12 989 136	25,42%	8 682 142	16,99%
1.2	17 556 747,00	22 974 599,31	130,86%	12 265 917,80	69,86%	2 301 312,40	13,11%	2 301 312	13,11%	1 530 380	1,89%
1.3	12 972 967,00	51 338 630,49	395,74%	7 133 223,34	54,99%	948 728,03	7,31%	847 025	6,53%	245 069	1,89%
1	81 626 990,00	172 496 901,71	211,32%	60 683 204,24	74,34%	19 503 496,00	23,89%	16 137 473	19,77%	10 457 590	12,81%
2.1	5 572 968,00	14 901 625,67	267,39%	1 338 431,80	24,02%	149 798,25	2,69%	149 798	2,69%	121 208	2,17%
2.2	59 254 023,00	106 141 170,83	179,13%	37 118 716,19	62,64%	11 400 313,40	19,24%	10 853 422	18,32%	8 615 384	14,54%
2.3	4 778 373,00	7 415 290,02	155,18%	1 149 057,53	24,05%	208 862,40	4,37%	208 863	4,37%	144 329	3,02%
2	69 605 364,00	128 458 086,52	184,55%	39 606 205,52	56,90%	11 758 974,05	16,89%	11 212 083	16,11%	8 880 920	12,76%
3.1	3 583 780,00	13 126 344,87	366,27%	475 077,01	13,26%	24 634,15	0,69%	24 634	0,69%	24 634	0,69%
3.2	7 583 781,00	21 111 889,68	278,38%	5 521 957,63	72,81%	1 731 230,72	22,83%	1 492 566	19,68%	1 305 942	17,22%
3.3	43 891 869,00	43 891 869,00	100,00%	43 891 869,00	100,00%	6 662 981,33	15,18%	3 044 270	6,92%	2 482 325	5,66%
3	55 059 430,00	78 130 103,55	141,90%	49 888 903,64	90,61%	8 418 846,20	15,29%	4 561 470	8,28%	3 812 901	6,93%
4.1	13 167 560,00	5 219 751,09	39,64%	4 916 735,35	37,34%	1 378 226,91	10,47%	1 364 959	10,37%	1 230 519	9,35%
4	13 167 560,00	5 219 751,09	39,64%	4 916 735,35	37,34%	1 378 226,91	10,47%	1 364 959	10,37%	1 230 519	9,35%
ČR-PR	219 459 344,00	384 304 842,87	175,11%	155 095 048,75	70,67%	41 059 543,16	18,71%	33 275 985	15,16%	24 381 930	11,11%

Zdroj: ŘO OP Cíl 3 ČR-Polsko – 30. 6. 2010.

Předložené projektové žádosti

Celkový objem předložených projektových žádostí (384 304 842,87 EUR což představuje více než 175 % celkové alokace Programu), se ve sledovaném čtvrtletí již neměnil. V dubnu 2010 proběhl další MV, který doporučil ke spolufinancování dalších 62 projektů, takže zbývá k rozdělení již pouze 8,1 % z celkové alokace Programu. V závěru roku 2010 se předpokládá konání Výroční konference Programu, která na základě případných úspor v již ukončených a finančně vypořádaných projektech rozhodne o uzávěrce příjmu dalších projektových žádostí rozhodne i o termínu konání dalšího MV.

Schválené (doporučené) projekty

Počet schválených a doporučených projektů dosáhl po zmíněném MV čísla 204. Při celkovém finančním objemu 201,7 mil. EUR, což představuje již 91,9 % z celkové alokace Programu. K závěru června 2010 však ještě nebylo vydáno žádné další Rozhodnutí o poskytnutí pomoci, resp. nebyla podepsána žádná Smlouva s polskými vedoucími projektovými partnery, proto zůstávají v platnosti údaje o schválených projektech z minulé Monitorovací zprávy.

Proplacené žádosti o platbu

Postup proplácení finančních prostředků z ERDF se již ustálil na velmi solidní a stabilní úrovni. Celková částka uhrazená v měně EUR vedoucím projektovým partnerům (bez předchozího předfinancování) přímo z účtu Platebního a certifikačního orgánu vedeného u České národní banky činila na konci čtvrtletí **33 275 985 EUR**, což představuje **15,16% z celkové alokace Programu**.

Certifikované výdaje

V průběhu 2. čtvrtletí 2010 byla ukončena další certifikace uskutečněných výdajů, takže již byl celkem certifikován objem 24 381 930 EUR, který tvoří 11,11% z celkové alokace Programu.

Plnění pravidla N+3

Řídící orgán považuje již nyní za splněné pravidlo N+3, tzn. využití prostředků z alokace roku 2007 pro Program nejpozději do konce roku 2010. O této skutečnosti ostatně svědčí výše uvedené údaje. Navíc objem podaných žádostí o platbu již nyní přesahuje 41 mil. EUR.

OPERAČNÍ PROGRAM PŘESHraniČNÍ SPOLUPRÁCE SR-ČR

Operační program přeshraniční spolupráce SR-ČR se zaměřuje na podporu přeshraniční hospodářské, kulturní a komunální spolupráce, rozvoj cestovního ruchu, podporu vzdělání a sociální integrace, zlepšení dopravní dostupnosti přeshraničního regionu a ochranu životního prostředí.

Z územního hlediska je Program určen v České republice pro Jihomoravský, Moravskoslezský a Zlínský kraj, ze slovenské strany jde o samosprávné kraje Trenčinský, Trnavský a Žilinský.

Řídícím orgánem Programu je slovenské Ministerstvo výstavby a regionálního rozvoje. Roli Certifikační a Auditního orgánu plní Ministerstvo financí Slovenské republiky.

Tab. 65 - Struktura Operačního programu přeshraniční spolupráce SR - ČR

Číslo oblasti/ podoblasti podpory	Název oblasti/podoblasti podpory	% podíl na finanční alokaci tohoto OP
Prioritní osa 1 – Podpora sociokulturního a hospodářského rozvoje příhraničního regionu a spolupráce		
1.1	Kulturní rozvoj a zachování tradic	5,6
1.2	Spolupráce a síťování	8,0
1.3	Vzdělávání, trh práce a zaměstnanost	8,2
1.4	Rozvoj podnikatelského a inovačního prostředí	8,8
1.5	Rozvoj přeshraniční turistiky	13,4
1.6	Fond mikroprojektů	10,0
Prioritní osa 2 – Rozvoj dostupnosti příhraničního území a životního prostředí		
2.1	Rozvoj dopravní infrastruktury a dostupnosti pohraničí	18,0
2.2	Zachování životního prostředí a rozvoj krajiny	12,0
2.3	Zlepšení informační a komunikační dostupnosti pohraničí	10,0
Prioritní osa 3 – Technická pomoc		
3.1	Podpora řízení, implementace, kontrola programu, monitorování a propagace	6,0

Tab. 66 - Údaje o projektech Operačního programu přeshraniční spolupráce SR - ČR (prostředky EU)

Prioritní osa / Oblast podpory	Počet podaných žádostí o podporu („evidované projekty“)	Počet zamítnutých/stažených projektů	Počet projednávaných/pozastaven ých projektů	Schválené projekty	
				počet	v mil. EUR
				od počátku období	od počátku období
-	počet	počet	počet	počet	
-	od počátku období	od počátku období	aktuální stav	od počátku období	
1.I	47	18	0	29	7,4
1.II	65	31	2	32	6,7
1.III	64	40	0	24	5,3
1.IV	28	11	0	17	5,9
1.V	62	30	0	32	12,1
1.VI	3	2	0	1	5,1
1	269	132	2	135	42,5
2.I	32	18	1	13	14,4
2.II	53	35	1	17	6,4
2.III	31	15	0	16	5,5
2	116	68	2	46	26,3
3.I	5	0	0	5	5,6
3	5	0	0	5	5,6
SR-ČR	390	200	4	186	74,4

Zdroj: ŘO OP C1 3 SR-ČR – 30. 6. 2010

Tab. 67 - Údaje o stavu čerpání finančních prostředků Operačního programu přeshraniční spolupráce SR - ČR (prostředky EU)

Prioritní osa / Oblast podpory	Celková alokace podpory 2007-2013 v EUR	Schválené projekty		Předložené žádosti o platbu		Proplacené prostředky příjemcům		Prostředky předložené k certifikaci	
		v EUR	%	v EUR	%	v EUR	%	v EUR	%
-	a	b	b/a	c	c/a	d	d/a	e	e/a
1.I	7 451 494	7 451 494	100	1 850 424	24,83	1 850 424	24,83	1 850 424	24,83
1.II	7 419 211	6 664 851	89,83	787 635	10,61	787 635	10,61	787 635	10,61
1.III	6 730 155	5 340 015	79,34	561 603	83,44	561 603	83,44	561 603	83,44
1.IV	7 137 007	5 852 688	82,00	513 283	7,19	513 283	7,19	513 283	7,19
1.V	12 067 795	12 067 794	100	2 911 621	24,13	2 911 621	24,13	2 911 621	24,13
1.VI	9 274 014	5 113 774	55,14	73 237	0,79	73 237	0,79	73 237	0,79
1	50 079 676	42 490 616	84,85	6 697 803	13,37	6 697 803	13,37	6 697 803	13,37
2.I	16 693 225	14 370 450	86,09	1 191 588	7,14	1 191 588	7,14	1 191 588	7,14
2.II	11 128 818	6 435 818	57,83	2 286 720	20,55	2 286 720	20,55	2 286 720	20,55
2.III	9 274 014	5 481 415	59,11	154 527	1,67	154 527	1,67	154 527	1,67
2	37 096 057	26 287 683	70,86	3 632 835	9,79	3 632 835	9,79	3 632 835	9,79
3.I	5 564 408	5 564 408	100	435 820	7,83	435 820	7,83	435 820	7,83
3	5 564 408	5 564 408	100	435 820	78,32	435 820	78,32	435 820	78,32
SR-ČR	92 740 141	74 342 707	80,16	10 766 458	11,61	10 766 458	11,61	10 766 458	11,61

Zdroj: ŘO OP Cíl 3 SR-ČR – 30. 6. 2010

Předložené projektové žádosti

Ve sledovaném období nedošlo ke zvýšení počtu předložených projektových žádostí, pouze k přesunu z projednávaných žádostí do schválených, protože k 5. 2. 2010 byla lhůta pro předkládání žádostí o finanční příspěvek a žádosti již byly projednány MV, který se konal 10.–11.6.2010 ve Velkých Karlovicích. Po MV se také navýšil počet zamítnutých projektů.

Schválené projekty

Na 4. MV bylo odsouhlaseno 56 nových projektů, 4 projekty jsou v projednávání.

Proplacené žádosti o platbu

Proplácení žádostí pro platbu probíhalo uspokojivě. K 30. 6. 2010 bylo vyplaceno 10 766.458 EUR z prostředků ERDF.

Certifikované výdaje

K 30. 6. 2010 byly certifikovány veškeré vyplacené prostředky, tj. ve výši 10 766.458 EUR z prostředků ERDF.

Plnění pravidla N+3

OP PS SR-ČR má již splněno pravidlo N+3, navíc ze závazku na r. 2008 je již vyčerpáno 54%.

OPERAČNÍ PROGRAM PŘESHraniČNÍ SPOLUPRÁCE RAKOUSKO-ČR

Zaměřuje se na podporu přeshraniční hospodářské, kulturní a komunální spolupráce, rozvoj cestovního ruchu, podporu vzdělání a sociální integrace, zlepšení dopravní dostupnosti přeshraničního regionu a ochranu životního prostředí.

Operační program Přeshraniční spolupráce ČR - Rakousko pro období 2007–2013 je určen pro české kraje Jihočeský, Vysočina a Jihomoravský, z rakouské strany jde o regiony Waldviertel, Weinviertel, Wiener Umland Nordteil, Mühlviertel a město Vídeň.

Řídícím orgánem je Úřad zemské vlády Dolního Rakouska, zprostředkujícími subjekty pak Úřady zemských vlád (Dolní Rakousko, Horní Rakousko, Vídeň) a krajské úřady (Jihočeský, Vysočina a Jihomoravský).

Tab. 68 - Struktura Operačního programu přeshraniční spolupráce Rakousko-ČR

Číslo oblasti/ podoblasti podpory	Název oblasti/podoblasti podpory	% podíl na finanční alokaci tohoto OP
Prioritní osa 1 – Socioekonomický rozvoj, cestovní ruch a transfer know-how		
1.1	Infrastruktura a služby spojené s podnikáním a inovacemi	13,5
1.2	Cestovní ruch, kultura a ekonomika volného času	18,6
1.3	Rozvoj lidských zdrojů, trh práce, vzdělávání a kvalifikace	6,2
1.4	Prevence zdravotních a sociálních rizik, sociální integrace	5,9
Prioritní osa 2 – Regionální dostupnost a udržitelný rozvoj		
2.1	Doprava a regionální dostupnost	21,7
2.2	Životní prostředí a prevence rizik	11,9
2.3	Udržitelné sítě a struktury institucionální spolupráce	16,2
Prioritní osa 3 – Technická pomoc		
3.1	Technická pomoc	6,0

Tab. 69 - Údaje o projektech Operačního programu přeshraniční spolupráce Rakousko-ČR (prostředky EU)

Prioritní osa / Oblast podpory	Počet podaných žádostí o podporu („evidované projekty“)	Počet zamítnutých/ /stažených projektů	Počet projednávaných/ pozastavených projektů	Schválené projekty	
				počet	v mil. EUR
-	počet	počet	počet	od počátku období	
-	od počátku období	od počátku období	aktuální stav	od počátku období	
1.1	12	1	0	11	5,16
1.2	32	10	0	22	13,05
1.3	19	4	1	14	5,14
1.4	9	3	0	6	2,01
1	72	18	1	53	25,36
2.1	18	2	0	16	11,64
2.2	20	8	0	12	6,74
2.3	16	2	0	14	12,74
2	54	12	0	42	31,12
3.1	14	0	0	14	6,03
3	14	0	0	14	6,03
Rak.-ČR	140	30	1	109	62,51

Zdroj: ŘO OP Cíl 3 Rakousko-ČR – 30. 06. 2010.

Tab. 70 - Údaje o stavu čerpání finančních prostředků Operačního programu přeshraniční spolupráce Rakousko-ČR (prostředky EU)

Prioritní osa / Oblast podpory	Celková alokace podpory 2007-2013	Schválené projekty		Předložené žádosti o platbu		Proplacené prostředky příjemcům		Prostředky předložené k certifikaci	
		v EUR	%	v EUR	%	v EUR	%	v EUR	%
-	a	b	b/a	c	c/a	d	d/a	e	e/a
1.1	14 497 128	5 157 307,90	35,57	424 478,88	2,93	424 478,88	2,93		
1.2	20 016 949	13 051 746,40	65,20	2 107 320,40	10,53	2 107 320,40	10,53		
1.3	6 627 729	5 138 528,20	77,53	295 733,50	4,46	250 088,45	3,77		
1.4	6 334 278	2 013 536,75	31,79	255 838,74	4,04	255 838,74	4,04		
1	47 476 084	25 361 119,25	53,42	3 083 371,52	6,49	3 037 726,47	6,40	2 750 883,29	5,8
2.1	23 359 420	11 643 235,20	49,84	2 132 315,97	9,13	2 089 564,84	8,95		
2.2	12 756 888	6 740 393,30	52,84	481 243,10	3,77	481 243,10	3,77		
2.3	17 396 878	12 736 745,00	73,21	993 999,88	5,71	993 999,88	5,71		
2	53 513 186	31 120 373,50	56,63	3 607 558,95	6,74	3 564 807,82	6,66	2 259 128,12	4,2
3.1	6 446 123	6 034 629,45	93,62	969 307,50	15,04	962 729,50	14,94	-	-
3	6 446 123	6 034 629,45	93,62	969 307,50	15,04	962 729,50	14,94	855 156,10	13,3
Rakousko -ČR	107 435 393	62 516 122,20	58,19	7 660 237,97	7,13	7 565 263,79	7,04	5 865 167,51	6,3

Zdroj: ŘO OP Cíl 3 Rakousko-ČR – 30. 06 .2010.

Předložené projektové žádosti

V daném období 2.čtvrtletí nebyly předloženy žádné nové projektové žádosti. Termín pro jejich předložení na 8. zasedání MV ve dnech 14.-15.12.2010 je až 5.10.2010 (4.čtvrtletí 2010).

Schválené projekty

V daném období proběhlo 7. zasedání MV (1. - 2.6.2010 Grossschönau), na kterém bylo mimo jiné projednáváno 14 předložených projektových žádostí. 6 projektů bylo schváleno bez podmínek, 3 projekty byly schváleny s podmínkou, 1 projekt byl pozastaven a 4 projekty byly zamítnuty. Do 30. 6. 2010 bylo celkem podepsáno 94 Smluv o navázání prostředků ERDF v celkovém objemu 54 878 164 EUR.

Proplacené žádosti o platbu

V daném období vzrostl počet vyplacených žádostí o platbu cca o 2 % a celkem tak bylo na účty vedoucích partnerů Certifikačním orgánem vyplaceno přes 7 mil. EUR z prostředků ERDF.

Certifikované výdaje

Certifikační orgán (Úřad spolkového kancléře Rakouské republiky) certifikoval k 15.3.2010 celkem 5 865 167,51 EUR prostředků ERDF, informace o této certifikaci jsme obdrželi pouze za jednotlivé prioritní osy až v průběhu 2. čtvrtletí 2010. V průběhu 2. čtvrtletí 2010 nedošlo k žádné další certifikaci a tak tento údaj zůstává stále shodný.

Plnění pravidla N+3

Při započtení zálohové platby (9,67 mil. EUR) je pravidlo N+3 splněno. Alokace roku 2007 činí 14, 28 mil. EUR.

OPERAČNÍ PROGRAM PŘESHraniČNÍ SPOLUPRÁCE SVOBODNÝ STÁT SASKO-ČR

Zaměřuje se na zlepšení dopravní dostupnosti přeshraničního regionu, ochranu životního prostředí, podporu rozvoje přeshraniční infrastruktury i služeb cestovního ruchu, podporu budování infrastruktury a poskytování služeb v oblasti vzdělávání a sociální integrace, podporu spolupráce hospodářských subjektů a transferu technologií, podporu přeshraniční spolupráce územních samospráv na obou stranách hranice.

Operační program Přeshraniční spolupráce Sasko - ČR pro období 2007-2013 je určen pro české kraje Karlovarský, Ústecký a Liberecký, z německé strany jde o regiony Vogtlandkreis, Aue-Schwarzenberg, Annaberg, Mittlerer Erzgebirgskreis, Freiberg, Weißeritzkreis, Sächsische Schweiz, Bautzen, Löbau-Zittau, Zwickauer Land, Stollberg, Mittweida, Meißen, Kamenz, Niederschlesischer Oberlausitzkreis, Saale-Orla-Kreis, Greiz a statutárních měst Zwickau, Chemnitz, Dresden, Görlitz a Hoyerswerda a Plauen.

Nižší počet dosud schválených projektů je dán delší dobou nutnou k posouzení předložených žádostí včetně jejich doplňování. K projednání na MV se však dostávají jen velmi dobře připravené žádosti, kde Výborem již zpravidla nejsou stanovovány žádné dodatečné podmínky, které by prodlužovaly termíny uzavření smluv. Komentář k prezentovaným číslům je uveden pod Tab. č. 12.

Ve II. pololetí roku 2010 jsou plánována 2-3 další zasedání MV.

Tab. 71 - Struktura Operačního programu přeshraniční spolupráce Svobodný stát Sasko-ČR

Číslo oblasti/ podoblasti podpory	Název oblasti/podoblasti podpory	% podíl na finanční alokaci tohoto OP
Prioritní osa 1 – Rozvoj rámcových společenských podmínek v dotačním území		
1.1	Kooperativní zlepšení a rozvoj a výstavba potřebné infrastruktury a spolupráce v oblasti regionálního plánování a rozvoje	46,6
1.2	Kooperativní opatření v oblasti lidských zdrojů, socio-kulturního rozvoje a partnerské spolupráce	
1.3	Kooperace v oblasti bezpečnosti, záchranných služeb, ochrany před katastrofami a protipožární ochrany	
1.4	Společný fond malých projektů	
Prioritní osa 2 – Rozvoj hospodářství a cestovního ruchu		
2.1	Hospodářská kooperace a rozvoj přeshraničních hospodářských struktur	30,0
2.2	Kooperace a rozvoj přeshraničních struktur v cestovním ruchu	
Prioritní osa 3 – Zlepšení situace přírody a životního prostředí		
3.1	Kooperace v oblasti ochrany klimatu, ochrany lesa a přírody, péče o krajinu a odpadového hospodářství	17,4
3.1	Kooperace v oblastech protipovodňové ochrany, vodního hospodářství, vodních staveb a ochrany vodstva	
Prioritní osa 4 – Technická pomoc		
4.1	Technická pomoc	6,0

Tab. 72 - Údaje o projektech Operačního programu přeshraniční spolupráce Svobodný stát Sasko-ČR (prostředky EU)

Prioritní osa / Oblast podpory	Počet podaných žádostí o podporu („evidované projekty“)	Počet zamítnutých/stažených projektů	Počet projednávaných/pozastavených projektů	Schválené projekty	
				počet	v mil. EUR
-	počet	počet	počet	od počátku období	
-	od počátku období	od počátku období	aktuální stav	od počátku období	
1.1	18	0	7	11	26,1
1.2	89	17	29	43	22,4
1.3	24	3	8	13	10,0
1.4	4	0	0	4	7,8
1	135	20	44	71	66,3
2.1	11	5	2	4	2,3
2.2	28	3	13	12	8,8
2	39	8	15	16	11,1
3.1	39	14	15	10	7,7
3.2	7	3	3	1	1,2
3	46	17	18	11	8,9
4.1	13	0	0	13	12,1
4	13	0	0	13	12,1
Sasko-	233	45	77	111	98,4

Zdroj: ŘO OP Cíl 3 Sasko-ČR – 30. 6. 2010

Tab. 73 - Údaje o stavu čerpání finančních prostředků Operačního programu přeshraniční spolupráce Svobodný stát Sasko-ČR (prostředky EU)

Prioritní osa / Oblast podpory	Celková alokace podpory 2007-2013	Schválené projekty		Předložené žádosti o platbu		Proplacené prostředky příjemcům		Prostředky předložené k certifikaci	
		v EUR	%	v EUR	%	v EUR	%	v EUR	%
-	a	b	b/a	c	c/a	d	d/a	e	e/a
1.1	96 630 626	26 105 484,4	27,0	4 489 852,9	4,6	2 083 456,1	2,2	0,0	0,0
1.2		22 439 222,9	23,2	610 598,2	0,6	1 901 456,3	2,0	0,0	0,0
1.3		10 003 248,7	10,4	300 691,5	0,3	351 350,4	0,4	0,0	0,0
1.4		7 769 749,8	8,0	450 621,3	0,5	251 365,3	0,3	0,0	0,0
1	96 630 626	66 317 705,8	68,6	5 851 763,7	6,1	4 587 628,1	4,7	0,0	0,0
2.1	62 219 083	2 254 988,2	3,6	461 323,4	0,7	403 208,4	0,6	0,0	0,0
2.2		8 800 829,4	14,1	765 321,8	1,2	225 009,5	0,4	0,0	0,0
2	62 219 083	11 055 817,6	17,8	1 226 645,2	2,0	628 217,9	1,0	0,0	0,0
3.1	36 103 419	7 668 148,3	21,24	351 487,3	1,0	147 391,9	0,4	0,0	0,0
3.2		1 224 850,0	3,4	0,0	0,0	0,0	0,0	0,0	0,0
3	36 103 419	8 892 998,3	24,6	351 487,3	1,0	147 391,9	0,4	0,0	0,0
4.1	12 443 816	12 087 386,5	97,1	403 805,2	3,2	354 043,9	2,4	35 4043,9	2,4
4	12 443 816	12 087 386,5	97,1	403 805,2	3,2	354 043,9	2,4	35 4043,9	2,4
Sasko-ČR	207 396 944	98 353 908,2	47,4	7 833 701,4	3,8	5 717 281,80	2,8	35 4043,9	0,1

Zdroj: ŘO OP Cíl 3 Sasko-ČR – 30. 6. 2010

Předložené projektové žádosti

Do 30. 6. 2010 bylo celkem předloženo 233 žádostí. V procesu administrace je nyní celkem 77 projektových žádostí, které se nacházejí v různém stupni hodnocení. Toto číslo se oproti předcházejícímu čtvrtletí prakticky nezměnilo (počet nově podaných žádostí byl v poměru ke schváleným a zamítnutým žádostem shodný). Od 5. 5. 2010 byl pozastaven příjem nových projektových žádostí, připravuje se žádost na EK o přesun alokace do 1. Prioritní osy v řádu cca 9,5 mil. EUR. Po jejím odeslání do EK (předpoklad říjen 2010), bude příjem projektových žádostí obnoven.

Schválené projekty

Na MV v prosinci 2008, v únoru, květnu, červnu, září a listopadu 2009, únoru, květnu a červnu 2010 bylo schváleno 98 projektů + 13 projektů Technické asistence, celkem 111 projektů.

Proplacené žádosti o platbu

Byly vyplaceny žádosti celkem za **5 717 281,80 EUR** (k 31.3. 2010 to bylo pouze 1 889 340,0 EUR).

Certifikované výdaje

V prosinci 2009 byla Certifikačním orgánem podána Evropské komisi 1. žádost o platbu ve výši 354 043,9 EUR. V průběhu roku 2010 nedošlo zatím k žádné další certifikaci, a tak tento údaj zůstává stále shodný.

Plnění pravidla N+3:

Doposud schválené projekty, stav vyplacených prostředků a podaná 1. žádost o platbu do EK vytváří předpoklady pro bezproblémové navázání a čerpání prostředků pro plnění pravidla N+3.

OPERAČNÍ PROGRAM PŘESHraniČNÍ SPOLUPRÁCE

SVOBODNÝ STÁT BAVORSKO - ČR

Program se zaměřuje na podporu přeshraniční hospodářské, kulturní a komunální spolupráce, rozvoj cestovního ruchu, podporu vzdělání a sociální integrace, zlepšení dopravní dostupnosti přeshraničního regionu a ochranu životního prostředí.

Operační program Přeshraniční spolupráce ČR - Bavorsko pro období 2007-2013 je určen pro české kraje Karlovarský, Plzeňský a Jihočeský, z bavorské strany jde o zemské okresy Cham, Freyung - Grafenau, Hof, Neustadt an der Waldnaab, Regen, Schwandorf, Tirschenreuth a Wunsiedel im Fichtelgebirge, Amberg - Sulzbach, Bayreuth, Deggendorf, Kronach, Kulmbach, Passau, Regensburg a Straubing - Bogen a statutární města Amberg, Bayreuth, Passau, Regensburg a Straubing, Hof a Weiden.

Řídícím orgánem je Bavorské státní ministerstvo hospodářství, infrastruktury, dopravy a technologie (referát III/2). Ministerstvo pro místní rozvoj (odbor evropské územní spolupráce) plní funkci Národního orgánu. Zprostředkujícími subjekty jsou Úřady zemských vlád (Horní Franky, Horní Falc a Dolní Bavorsko), krajské úřady (Karlovarský, Plzeňský a Jihočeský) a Centrum pro regionální rozvoj ČR.

Na MV v Prachaticích (25. - 26. 06. 2008), ve Frauenau (15. 10. 2008), v Lokti (18. - 19. 03. 2009), v Selbu (08 - 09. 12. 2009) a v Chodové Plané (15. - 16. 06. 2010) bylo naplánováno (doporučeno ke spolufinancování) celkem 159 projektů. Bez komplikací probíhají i procesy právního navazování projektů (tj. uzavírání smluv) na obou stranách hranice, kontroly předložených výdajů a jejich proplácení příjemcům. Již ke konci roku 2009 se tak při započtení zálohových plateb podařilo splnit pravidlo N+3. Většina z uvedených výdajů byla navíc zahrnuta do certifikace. Vzhledem k výborným výsledkům se další MV uskuteční pravděpodobně v březnu roku 2011.

Tab. 74 - Struktura Operačního programu přeshraniční spolupráce Bavorsko - ČR

Číslo oblasti/ podoblasti podpory	Název oblasti/podoblasti podpory	% podíl na finanční alokaci tohoto OP
Prioritní osa 1 – Hospodářský rozvoj, lidské zdroje a sítě		
1	Hospodářský rozvoj, lidské zdroje a sítě	62,5
Prioritní osa 2 – Rozvoj území a životního prostředí		
2	Rozvoj území a životního prostředí	37,5

Tab. 75 - Údaje o projektech Operačního programu přeshraniční spolupráce Bavorsko - ČR (prostředky EU)

Prioritní osa / Oblast podpory	Počet podaných žádostí o podporu („evidované projekty“)	Počet zamítnutých/stažených projektů	Počet projednávaných/pozastavených projektů	Schválené projekty	
				počet	v mil. EUR
-	počet	počet	počet	od počátku období	
-	od počátku období	od počátku období	aktuální stav	od počátku období	
1	157	16	24	117	67,952
2	65	9	14	42	29,326
Bav.-ČR	222	25	38	159	97,278

Poznámka: Žádný z údajů není evidován do úrovně oblasti podpory, údaje jsou dostupné pouze na úrovni Prioritní osy.

Zdroj: ŘO OP Cíl 3 Bavorsko-ČR – 30. 06. 2010.

Tab. 76 - Údaje o stavu čerpání finančních prostředků Operačního programu přeshraniční spolupráce Bavorsko - ČR (prostředky EU)

Prioritní osa / Oblast podpory	Celková alokace podpory 2007-2013	Schválené projekty		Předložené žádosti o platbu		Proplacené prostředky příjemcům		Certifikované prostředky	
		v EUR	%	v EUR	%	v EUR	%	v EUR	%
		a	b/a	c	c/a	d	d/a	e	e/a
1	72 222 559,00	67 952 156,77	94,09	19 407 117,28	26,87	11 691 035,18	16,19	4 226 963,46	5,85
2	43 287 890,00	29 326 290,80	67,75	2 847 804,37	6,58	1 356 101,97	3,13	161 569,69	0,37
Bavorsko-ČR	115 510 449,00	97 278 447,57	84,22	22 254 921,65	19,27	13 047 137,15	11,30	4 388 533,15	3,80

Zdroj: ŘO OP Cíl 3 Bavorsko-ČR – 30. 06. 2010

Předložené projektové žádosti

Termín pro předložení žádostí na zasedání MV v Chodové Plané skončil 09. 03. 2010, proto byl ve 2. čtvrtletí 2010 zaznamenán jen nepatrný nárůst předložených žádostí. Jejich větší nárůst lze očekávat až ve třetím čtvrtletí 2010.

Schválené projekty

Na zasedání MV v Chodové Plané (15. - 16. 06. 2010) bylo celkem schváleno 20 nových projektů (13 projektů v Prioritní ose 1 a 7 projektů v Prioritní ose 2) v celkové výši 11,993 mil. EUR. Od zahájení Programu je tak schváleno celkem 159 projektů. Pro další zasedání MV je k dispozici ještě 18,232 mil. EUR.

Proplacené žádosti o platbu

Také ve 2. čtvrtletí pokračovaly velmi úspěšně procesy kontroly výdajů a jejich proplácení vedoucím partnerům na obou stranách hranice. V tomto čtvrtletí bylo proplaceno 4,69 mil. EUR, celkově již 13,047 mil. EUR.

Certifikované výdaje

Certifikační orgán v současné době provádí certifikaci výdajů k 30. 06. 2010. Objem těchto certifikovaných prostředků bude znám cca v srpnu 2010.

Plnění pravidla N+3

Alokace roku 2007 činí 15,134 mil. EUR. Při započtení zálohových plateb (10,396 mil. EUR) lze konstatovat, že pravidlo N+3 bylo splněno již v roce 2009.

6. POUŽITÉ POJMY

Alokace podpory (pro jednotlivé rozpočtové roky)

Každá platba obdržená od Evropské komise se přiřazuje k nejstarším otevřeným rozpočtovým závazkům (tj. nejdříve se čerpá z alokace podpory 2007). Po naplnění alokace na rok 2007 se platby obdržené z EK budou přiřazovat k alokaci roku 2008.

Celková alokace podpory 2007–2013

Finanční zdroje SF/FS EU a národní prostředky alokované pro NSRR (resp. jednotlivé operační programy) na celé programové období 2007–2013.

Výpočet Celkové alokace podpory 2007–2013 v CZK: Certifikované výdaje předložené EK v CZK + (necertifikované prostředky v EUR * aktuální měsíční kurz).

Certifikované výdaje předložené Evropské komisi

V rámci certifikace uskutečněných výdajů Platebním a certifikačním orgánem (MF ČR) je potvrzována správnost údajů a efektivnost systémů řízení a kontroly na úrovni řídicích orgánů a zprostředkujících subjektů (popř. konečných příjemců). Certifikované výdaje jsou následně zaslány v žádosti o proplacení finančních prostředků z ČR do Evropské komise.

Finančně ukončené projekty

Projekty, u kterých byly ukončeny všechny aktivity a příjemce předložil ZS/ŘO Závěrečnou zprávu a závěrečnou Žádost o platbu. Poslední Žádost o platbu byla autorizována ŘO a příslušná částka proplacena příjemci.

Globální grant – GG

Globální grant⁴ je, v souladu s články 42 a 43 Obecného nařízení, jeden ze způsobů implementace programu pro vybrané oblasti podpory nebo její části. Globální grant je realizován prostřednictvím grantových projektů. Globální grant je spravován jeho vyhlášovatelem, který na tento globální grant obdrží finanční prostředky z operačního programu.

Grantový individuální projekt

Projekt obvykle menšího rozsahu předkládaný na základě výzvy k předkládání žádosti v jednotlivých globálních grantech jednotlivých operačních programů (především OP VK a OP LZZ).

Hraniční projekt

Projekt, který se vlivem kursových změn může stát tzv. velkým projektem, tj. náklady na projekt přesáhnou 25 mil. EUR v případě OP Životní prostředí nebo 50 mil. EUR v jiných podporovaných oblastech.

⁴ Pokud je v textu uvedeno „globální grant“ jedná se o globální grant s horním platebním cyklem.

Podané žádosti

Vyplnění webové žádosti o podporu a následně fyzické odevzdání vyžadovaných podkladů o projektu. Podané žádosti o podporu jsou tedy všechny žádosti o dotaci, které byly podány od počátku programového období zaregistrovány v IS ŘO a následně přeneseny do MSC2007.

Pravidlo n+3/n+2

Administrativní nástroj pro zlepšení čerpání finančních prostředků z fondů EU, tzv. automatické zrušení závazku. Podle pravidla n+3/n+2 musí být roční závazek (alokace podpory na konkrétní rozpočtový rok), který začne platit v roce n, vyčerpán v následujících třech resp. dvou letech. Alokaci na rok 2007 je proto nutné vyčerpat do konce roku 2010. Pravidlo n+3 bylo vyjednáno na přechodnou dobu čerpání pro nové členské státy, která bude zakončena rokem 2010 včetně, poté platí pravidlo n+2.

Projekt

Ucelený soubor aktivit financovaných z operačního programu, jejichž realizací je, v určeném časovém rámci, dosaženo stanoveného cíle. Existují 3 typy projektů:

Individuální projekt – IP

Projekt, který je realizován přímo, tj. není realizován v rámci globálního grantu.

Grantový individuální projekt – GIP

Projekt, který je realizován v rámci globálního grantu s dolním platebním cyklem.

Grantový projekt – GP

Projekt, který je realizován v rámci globálního grantu s horním platebním cyklem.

Proplacené prostředky příjemcům

Jedná se o finanční prostředky vyplacené na účet příjemce řídicím orgánem či zprostředkujícím subjektem (ŘO/ZS), a to včetně zálohových plateb (předfinancování) v případě ex-ante financování.

Prostředky předložené k certifikaci

V informačním systému Viola zaúčtované souhrnné žádosti o provedení platby prostředků z rozpočtu EU (tedy SF/ FS) do příslušné kapitoly státního rozpočtu, ze které proběhlo předfinancování operačního programu. Certifikací uskutečněných výdajů se rozumí potvrzení správnosti údajů předložených řídicími orgány platebnímu orgánu a potvrzení efektivnosti systémů řízení a kontroly na úrovni řídicích orgánů a zprostředkujících subjektů (popř. konečných příjemců).

Projekty / GG s vydaným Rozhodnutím/podepsanou Smlouvou

Projekty s vydanou Smlouvou o poskytnutí dotace či Grantovou smlouvou a dále projekty s vydaným Rozhodnutím o poskytnutí dotace. Tento pojem se vztahuje také na projekty ve fázi realizace.

Výzva

Výzva je aktivita řídicího orgánu příslušného operačního programu. V termínu výzvy jsou přijímány žádosti o dotaci. Výzva může být časově neomezená (tzv. průběžná; hodnocení přijatých žádostí je prováděno průběžně) nebo časově omezená (tzv. kolová; k hodnocení přijatých žádostí dochází až

po uzavření výzvy). Alokace na výzvu vyjadřuje sumu finančních prostředků určených vyhlášenou výzvou.

Žádosti ve schvalovacím procesu

Projekty, které se nacházejí v procesu administrace, tj. před uzavřením Smlouvy o poskytnutí dotace či Rozhodnutí o poskytnutí dotace. Do sloupce se načítají hodnoty aktuálně podaných žádostí o podporu, tj. projekty splňující formální náležitosti a kritéria přijatelnosti, projekty vybrané k realizaci a projekty zařazené mezi náhradní projekty. Tyto projekty procházejí nejprve formální, finanční a kvalitativní kontrolou a hodnocením. Počet projektů v tomto sloupci se může v průběhu implementace navyšovat či naopak snižovat, závisle na počtu projektů vyřazených během schvalovacího procesu případně schválených k financování.

Žádosti vyřazené s administrací

Projekty, které nesplnily podmínky přijatelnosti pro čerpání finančních zdrojů ze SF/FS EU a z národních prostředků nebo projekty, které nebyly hodnotící komisí pro čerpání těchto finančních prostředků doporučeny.

7. SEZNAM ZKRATEK

CRR	Centrum pro regionální rozvoj ČR	OP PA	Operační program Praha – Adaptabilita
ČMZRB	Českomoravská záruční a rozvojová banka a.s.	OP PI	Operační program Podnikání a inovace
ČOV	Čistička odpadních vod	OP PK	Operační program Praha - Konkurenceschopnost
ECB	Evropská centrální banka	OP VaVpI	Operační program Výzkum a vývoj pro inovace
EK	Evropská komise	OP VK	Operační program Vzdělávání pro konkurenceschopnost
ERDF	Evropský fond pro regionální rozvoj	OP TP	Operační program Technická pomoc
ESF	Evropský sociální fond	OP ŽP	Operační program Životní prostředí
EU	Evropská unie	PAS	Pověřené auditní subjekty
EUR	Společná evropská měna euro	PCO	Platební a certifikační orgán
FS	Fond soudržnosti	PČR	Policie ČR
GG	Globální grant	PO	Prioritní osa
GIP/GP	Grantový individuální projekt	PŽ	Projektové žádosti
HMP	hlavní město Praha	ROP	Regionální operační program / programy
HSS	Hospodářská a sociální soudržnost	ROP JV	Regionální operační program Jihovýchod
IOP	Integrovaný operační program	ROP JZ	Regionální operační program Jihozápad
IP	Individuální projekt	ROP MS	Regionální operační program Moravskoslezsko
IPRM	Integrovaný plán rozvoje měst	ROP SČ	Regionální operační program Střední Čechy
IS	Informační systém	ROP SM	Regionální operační program Střední Morava
IZS	Integrovaný záchranný systém	ROP SV	Regionální operační program Severovýchod
KD	Kombinovaná doprava	ROP SZ	Regionální operační program Severozápad
MD	Ministerstvo dopravy	RR	Regionální rada
MF	Ministerstvo financí	ŘO	Řídící orgán
MMR	Ministerstvo pro místní rozvoj	SF	Strukturální fondy
MMZ	Měsíční monitorovací zpráva o průběhu čerpání strukturálních fondů a Fondu soudržnosti a národních zdrojů	SFDI	Státní fond dopravní infrastruktury
MPO	Ministerstvo průmyslu a obchodu	SFŽP	Státní fond životního prostředí
MPSV	Ministerstvo práce a sociálních věcí	SIP	Systémové individuální projekty
MSC2007	Monitorovací systém strukturálních fondů a fondu soudržnosti	SR	Státní rozpočet
MŠMT	Ministerstvo školství mládeže a tělovýchovy	TP	Technická pomoc
MV	Ministerstvo vnitra	URR	Úřad regionální rady
MŽP	Ministerstvo životního prostředí	VaV	Výzkum a vývoj
NNO	Nestátní neziskové organizace	VP	Velký projekt
NOK-MMR	Národní orgán pro koordinaci	VP	vedoucí partner
NSRR	Národní strategický referenční rámec	VRR	Výbor regionální rady
NZ	Národní zdroje	ZS	Zprostředkující subjekty
OP	Operační program / programy		
OP ČR-PL	Operační program přeshraniční spolupráce ČR-Polsko		
OP D	Operační program Doprava		
OP LZZ	Operační program Lidské zdroje a zaměstnanost		

