

**MĚSÍČNÍ MONITOROVACÍ ZPRÁVA
O PRŮBĚHU ČERPÁNÍ STRUKTURÁLNÍCH FONDŮ,
FONDU SOUDRŽNOSTI A NÁRODNÍCH ZDROJŮ
V PROGRAMOVÉM OBDOBÍ 2007–2013**

KVĚTEN 2013

Ministerstvo pro místní rozvoj
Odbor řízení a koordinace NSRR
Staroměstské náměstí 6
110 15 Praha 1

E-mail: nok@mmr.cz

Vydáno MMR-NOK 25. června 2013

OBSAH

1. ÚVOD	1
Účel zprávy	1
Struktura zprávy	2
Systém sběru dat	3
Aktuální sdělení MMR-NOK	3
Vývoj měnového kurzu	5
Přehled operačních programů ČR	7
Průběh čerpání SF / FS	8
2. STRUČNÝ PŘEHLED ČERPÁNÍ	10
3. REALIZACE NSRR	12
Finanční pokrok	12
Věcný pokrok	19
4. STAV PRAVIDLA N+3 / N+2	28
5.A STAV TEMATICKÝCH OPERAČNÍCH PROGRAMŮ CÍLE 1	35
Operační program Doprava	35
Operační program Životní prostředí	40
Operační program Podnikání a inovace	45
Operační program Výzkum a vývoj pro inovace	50
Operační program Vzdělávání pro konkurenceschopnost	55
Operační program Lidské zdroje a zaměstnanost	61
Integrovaný operační program	68
Operační program Technická pomoc	72
5.B STAV REGIONÁLNÍCH OPERAČNÍCH PROGRAMŮ CÍLE 1	77
Regionální operační program regionu soudržnosti Severozápad	77
Regionální operační program regionu soudržnosti Moravskoslezsko	82
Regionální operační program regionu soudržnosti Jihovýchod	87
Regionální operační program regionu soudržnosti Střední Morava	92
Regionální operační program regionu soudržnosti Severovýchod	97
Regionální operační program regionu soudržnosti Jihozápad	102
Regionální operační program regionu soudržnosti Střední Čechy	106
5.C STAV OPERAČNÍCH PROGRAMŮ CÍLE 2	111
Operační program Praha–Konkurenceschopnost	111
Operační program Praha–Adaptabilita	115
6. POUŽITÉ POJMY	119
7. SEZNAM ZKRATEK	123

1. ÚVOD

ÚČEL ZPRÁVY

Měsíční monitorovací zpráva o průběhu čerpání strukturálních fondů, Fondu soudržnosti a národních zdrojů (dále MMZ) představuje hlavní výstup monitoringu realizace operačních programů (dále OP) v programovém období 2007–2013.

Vydávání MMZ je v gesci Národního orgánu pro koordinaci (dále MMR-NOK), který má ze své centrální koordinační role přístup k agregovaným informacím o realizaci strukturální pomoci Evropské unie (dále EU) v ČR. Stejně jako u většiny ostatních zpráv zpracovávaných na úrovni Národního strategického referenčního rámce (dále NSRR), tj. na národní úrovni, využívá MMR-NOK údaje poskytované z nižších úrovní monitorování. Informační hodnota této zprávy **tedy přímo závisí na kvalitě a úplnosti informací poskytovaných řídicími orgány (dále ŘO) jednotlivých OP a příjemci pomoci**. MMZ vychází **zpravidla 23. dne následujícího kalendářního měsíce**, za který je zpráva sestavována.

Účel předkládané MMZ je dvojí povahy:

- Zpráva podává informace o pokroku čerpání strukturální pomoci nejen zainteresovaným institucím, ale i široké veřejnosti.
- Zpráva je nástrojem efektivního řízení strukturální pomoci EU. Poskytnutí pravidelného, podrobného a shrnujícího přehledu o průběhu čerpání strukturálních fondů, Fondu soudržnosti (dále jen SF / FS) a národních zdrojů vede nejen k účinnější kontrole, ale také díky možnosti porovnání jednotlivých OP a identifikaci problému ke stálému zkvalitňování implementačního procesu.

Následující komentované tabulky poskytují nejdůležitější informace o postupu čerpání prostředků SF / FS a národních zdrojů **za uplynulý měsíc květen 2013**. Při jejich vytváření se MMR-NOK opírá po stránce metodické o Metodiku monitorování programů SF / FS pro programové období 2007–2013 a po stránce datové o výstupní sestavy centrálního informačního systému pro monitorování programů SF / FS a národních zdrojů pro období 2007–2013 (ms2007), tj. MSC2007.

STRUKTURA ZPRÁVY

MMZ se ve své struktuře dělí na **sedm obsahově odlišných oddílů**:

- Kapitola „Stručný přehled čerpání“ nabízí na jedné stránce grafické shrnutí klíčových dat o čerpání SF / FS.
- Kapitola „Realizace NSRR“ prezentuje finanční a věcný pokrok implementace NSRR prostřednictvím klíčových stavů čerpání finančních prostředků ze SF / FS a národních zdrojů a dále prostřednictvím vybraných indikátorů NSRR. Jedná se o souhrnný, národní pohled, jehož základem jsou agregovaná data za jednotlivé OP.
- Kapitola „Stav pravidla n+3 / n+2“ se věnuje kontrole dodržování tohoto důležitého finančního instrumentu za účelem předcházení ztráty finančních prostředků.
- Kapitoly „Stav tematických a regionálních operačních programů cíle 1 a 2“ tvoří nejobsáhlejší část MMZ a informují o stavu realizace strukturální pomoci z jednotlivých OP.
- Čtvrtletně je do MMZ zařazována kapitola „Stav operačních programů přeshraniční spolupráce cíle 3“, která se věnuje stavu čerpání finančních prostředků v rámci jednotlivých OP přeshraniční spolupráce.
- Jednou za tři měsíce je do MMZ zařazována také kapitola „Stav schvalování velkých projektů“. Ta je zaměřena na postup schvalování velkých projektů OP Doprava, OP Životní prostředí a OP Výzkum a vývoj pro inovace na národní úrovni a na úrovni Evropské komise (dále EK).
- V MMZ bývá také uváděna speciální kapitola na konkrétní téma.

V celém dokumentu se pracuje s několika **druhy tabulek**. U každého OP jsou uvedeny dva druhy tabulek:

- Tabulky „Údaje o projektech / grantových projektech (dále GP) / globálních grantech (dále GG)“ sledují proces administrace projektů před zahájením čerpání, poskytují informace o počtu projektů / GP / GG a výši na ně vázaných finančních prostředků v CZK. Ve sloupci „Podané žádosti“, „Projekty / GP / GG vyřazené z administrace“, „Projekty / GP / GG s vydaným Rozhodnutím / podepsanou Smlouvou“ a „Finančně ukončené projekty / GP / GG“ jsou uvedeny souhrnné údaje o projektech / GP / GG od počátku programového období do dne vygenerování výstupní sestavy z MSC2007. Projekty / GP / GG ve schvalovacím procesu jsou dynamického charakteru, v tabulkách je tedy zachycen pouze jejich aktuální stav ke dni, kdy byla sestava vygenerována (tzn. jde o stavy projektu / GP / GG, které zahrnují podané žádosti až do jejich schválení).
- Druhý typ tabulek „Údaje o stavu čerpání finančních prostředků“ se pak zaměřuje na schválené projekty / GP / GG a umožňuje rychle zjistit, jak čerpání daného OP pokračuje

(obr. 1). Tato tabulka pracuje s finančními prostředky v CZK a s kumulativními hodnotami, které jsou dále vztaženy k celkové alokaci na programové období 2007–2013.

Dále se v dokumentu pracuje s těmito tabulkami:

- Tabulky „Vybrané projektové indikátory.“ obsahují informace o indikátorech agregovaných z úrovně projektů. Tabulky obsahují základní čtyři hodnoty pro každý indikátor – cílová hodnota, výchozí hodnota, závazek příjemců a dosažená hodnota.
- Tabulka „Stav pravidla n+3 vzhledem k alokaci 2007–2013“ sleduje plnění pravidla n+3 pro alokaci 2008 jednotlivých OP. V tabulce jsou vybrané ukazatele o stavu čerpání finančních prostředků vztahovány k alokaci za příspěvek Společenství (SF / FS). Finanční prostředky jsou vyjádřené v EUR.
- Tabulky „Přehled velkých projektů“ obsahují data o schvalovacím procesu velkých projektů (dále VP), včetně finančního objemu VP a jejich podílu k alokaci oblasti podpory a alokaci OP.

SYSTÉM SBĚRU DAT

Sběr dat pro tabulkovou část MMZ je standardně prováděn z **centrálního informačního systému** pro monitorování programů SF / FS pro období 2007–2013 (ms2007), tj. MSC2007. Datum generování dat je nastaveno na 3. den v měsíci, případně na 1. středu v měsíci, pokud bude 3. den v měsíci připadat na sobotu, neděli, pondělí nebo úterý. Nutnou podmínkou pro zajištění souladu mezi obsahem MMZ a reálným stavem implementace jednotlivých OP je **respektování Metodiky monitorování programů SF / FS pro programové období 2007–2013 všemi zúčastněnými subjekty.**

Data v takto vygenerovaných sestavách se vztahují k poslednímu dni v předcházejícím měsíci. Pro komentáře MMR-NOK jsou zásadně využívána data z MSC2007. **Jen doplňkově** jsou informace získávány **přímo od ŘO, případně z internetových stránek jednotlivých OP,** a dalších **subjektů zapojených do implementační struktury NSRR.**

Pokud není uvedeno jinak, veškeré datové výstupy a informace uváděné v MMZ, jsou platné ke stejnému dni, kdy jsou generovány sestavy se zdrojovými daty z MSC2007.

AKTUÁLNÍ SDĚLENÍ MMR-NOK

Za účelem vykazování reálného stavu čerpání finančních prostředků ze SF / FS a národních zdrojů ve stavu Prostředky kryté Rozhodnutím / Smlouvou (reálnou výši zazávaných prostředků), přistoupil MMR-NOK ke **změně metodiky** načítání dat pro tento ukazatel. Od února 2012 nejsou v rámci tohoto ukazatele sledovány projekty, které byly nedokončeny, a to ať z důvodu odstoupení ze strany příjemce nebo ŘO / zprostředkujícího subjektu (dále ZS). V terminologii metodiky monitorování se jedná o stavy N7 „Projekt nedokončen / stažen“ a N8 „Rozhodnutí / Smlouva ukončena ze strany ŘO / ZS“. Nadále se však započítává stav N6 „Projekt pozastaven“, a to z toho důvodu, že z tohoto stavu se projekt může vrátit do stavu výchozího, tedy zpět do realizace.

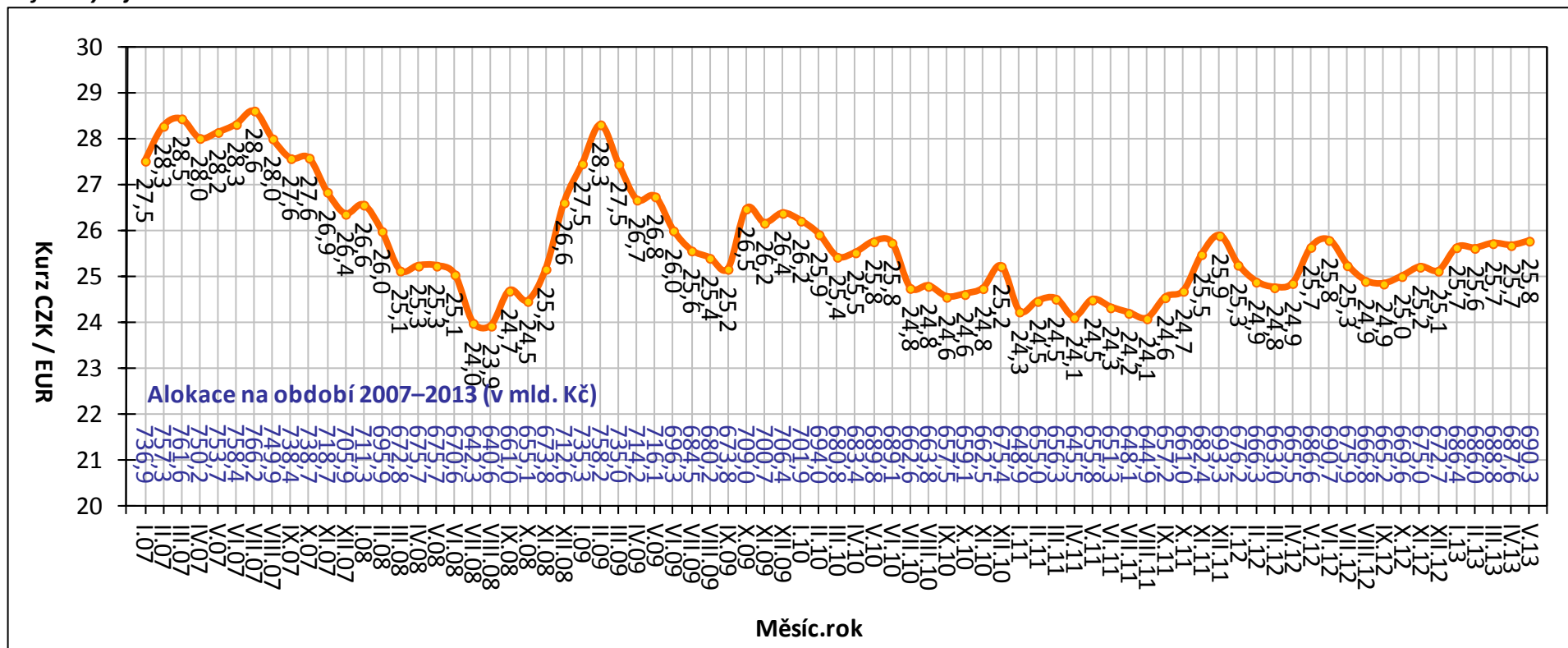
Ke konci roku 2012 Evropská komise schválila revize programových dokumentů u OP Vzdělávání a konkurenceschopnost, OP Lidské zdroje a zaměstnanost a OP Praha–Adaptabilita. Obsahem těchto revizí byla také **změna výše alokací těchto OP**. Nové hodnoty celkových alokací OP jsou reflektovány v MMZ od prosince 2012.

VÝVOJ MĚNOVÉHO KURZU

Celková alokace na NSRR je stanovena v EUR, proto je klíčové pro úspěšnou a efektivní implementaci SF / FS přepočítávání kurzu CZK–EUR. Měnový kurz v MMZ je přebírán MSC2007 z informačního systému Viola¹. Do IS Viola se přenáší kurz, který stanovuje Evropská centrální banka (dále ECB) na následující měsíc, každý předposlední den v měsíci. Na počátku programového období 2007–2013, tedy v lednu 2007, byl kurz CZK vůči EUR stanoven na 27,54. Ke dni generování sestav se zdrojovými daty, tj. k 5. červnu 2013, byla výše měnového kurzu stanovena na 25,80 Kč za EUR. Celkově můžeme konstatovat posílení kurzu CZK vůči EUR od počátku programového období o 6,3 %.

¹ IS Viola slouží k finančnímu řízení a účtování finančních prostředků z fondů EU v České republice na účtech Platebního a certifikačního orgánu v rámci účetní jednotky Ministerstva financí.

Graf 1 - Vývoj kurzu CZK–EUR



Poznámka:

- Alokace na období 2007–2013 je tvořena pouze zdroji EU, tzn. bez národních zdrojů.

Zdroj: MSC2007 – 5. 6. 2013

PŘEHLED OPERAČNÍCH PROGRAMŮ ČR

ČR využívá ve své implementační struktuře systém doplňkovosti tematických a regionálních OP. Jednotlivé OP spadají do gesce různých resortů, tj. dále ŘO, které jsou zodpovědné za provádění OP se všemi jeho aspekty.

Z 26 aktivit v rámci NSRR (24 OP a dva síťové programy) se **18 OP nachází v gesci českých ŘO**. Vzhledem k tříměsíční aktualizaci dat o čerpání (na základě spolupráce se zahraničními partnery) MMR-NOK sleduje jen 17 z 18 OP v gesci českých ŘO, tj. bez OP Přeshraniční spolupráce ČR–Polsko.

Následující tabulka zobrazuje přehled základních informací o jednotlivých OP.

Tab. 1 - Přehled OP programového období 2007–2013

Zkratka OP	Název OP / ROP a zdroj financování	Řídící orgán	Podíl na alokaci NSRR
1. cíl: Konvergence			
Tematické OP			
1. OP D	OP Doprava (FS / ERDF)	Ministerstvo dopravy	21,8
2. OP ŽP	OP Životní prostředí (FS / ERDF)	Ministerstvo životního prostředí	18,4
3. OP PI	OP Podnikání a inovace (ERDF)	Ministerstvo průmyslu a obchodu	11,7
4. OP VaVpl	OP Výzkum a vývoj pro inovace (ERDF)	Ministerstvo školství, mládeže a tělovýchovy	7,7
5. OP VK *	OP Vzdělávání pro konkurenceschopnost (ESF)	Ministerstvo školství, mládeže a tělovýchovy	6,7
6. OP LZZ *	OP Lidské zdroje a zaměstnanost (ESF)	Ministerstvo práce a sociálních věcí	7,0
7. IOP *	Integrovaný OP (ERDF)	Ministerstvo pro místní rozvoj	6,1
8. OP TP *	OP Technická pomoc (ERDF)	Ministerstvo pro místní rozvoj	0,7
Regionální OP			
9. ROP SZ	ROP pro NUTS II Severozápad (ERDF)	RR Severozápad (Ústí nad Labem)	2,9
10. ROP MS	ROP pro NUTS II Moravskoslezsko (ERDF)	RR Moravskoslezsko (Ostrava)	2,7
11. ROP JV	ROP pro NUTS II Jihovýchod (ERDF)	RR Jihovýchod (Brno)	2,7
12. ROP SM	ROP pro NUTS II Střední Morava (ERDF)	RR Střední Morava (Olomouc)	2,5
13. ROP SV	ROP pro NUTS II Severovýchod (ERDF)	RR Severovýchod (Hradec Králové)	2,5
14. ROP JZ	ROP pro NUTS II Jihozápad (ERDF)	RR Jihozápad (České Budějovice)	2,4
15. ROP SČ	ROP pro NUTS II Střední Čechy (ERDF)	RR Střední Čechy (Praha)	2,1
2. cíl: Regionální konkurenceschopnost a zaměstnanost			
16. OP PK	OP Praha–Konkurenceschopnost (ERDF)	Magistrát hlavního města Prahy	0,9
17. OP PA	OP Praha–Adaptabilita (ESF)	Magistrát hlavního města Prahy	0,4
3. cíl: Evropská územní spolupráce			
18. ČR–PL	OP Přeshraniční spolupráce ČR–Polsko (ERDF)	Ministerstvo pro místní rozvoj	0,8
19. ČR–SR **	OP Přeshraniční spolupráce SR–ČR (ERDF)	---	---
20. R–ČR **	OP Přeshraniční spolupráce Rakousko–ČR (ERDF)	---	---
21. S–ČR **	OP Přeshraniční spolupráce Sasko–ČR (ERDF)	---	---
22. B–ČR **	OP Přeshraniční spolupráce Bavorsko–ČR (ERDF)	---	---
23. OP MS **	OP Mezuregionální spolupráce	---	---
24. OP NS **	OP Nadnárodní spolupráce	---	---
25. Interact **	Servisní program INTERACT II	---	---
26. ESPON **	Program ESPON 2013	---	---

* OP je tzv. vícecílový OP, tzn. že OP je vedle 1. cíle "Konvergence" financován také z finančních prostředků pro 2. cíl "Regionální konkurenceschopnost a zaměstnanost".

** OP není v gesci českého ŘO.

PRŮBĚH ČERPÁNÍ SF / FS

Pro úplné porozumění vývoje implementace SF / FS a národních zdrojů je nezbytná znalost jejího průběhu (obr. 1).

Vyhlášení výzvy

ŘO / ZS vyhláší pravidelně časově vymezené **výzvy** k předkládání žádostí o podporu v rámci jednotlivých prioritních os a oblastí podpory.

Hodnocení a výběr projektu

V termínech vyhlášených výzev jsou na ŘO / ZS podávány žádosti o podporu, které musí být v souladu s cíli daného OP, z něhož chce žadatel prostředky čerpat. Podrobné podmínky finanční podpory jsou přesně definovány ve vyhlášené výzvě. V rámci schvalovacího procesu ŘO / ZS hodnotí podané žádosti a na základě předem definovaných výběrových kritérií vybírá projekty, jimž bude dotace udělena. S žadateli, jejichž žádosti splní stanovená kritéria, je podepsán právní akt o poskytnutí dotace.

Realizace a proplácení

Platby příjemcům podpory se realizují na základě žádostí o platbu, které příjemce předkládá na ŘO / ZS. Platby příjemcům probíhají formou ex-post plateb (následné proplácení výdajů již vynaložených příjemcem) či formou ex-ante plateb (formou poskytnutí prostředků příjemci před realizací jeho výdajů na projekt). Rozhodnutí o formě plateb příjemci je plně v kompetenci ŘO po dohodě se správcem kapitoly státního rozpočtu.

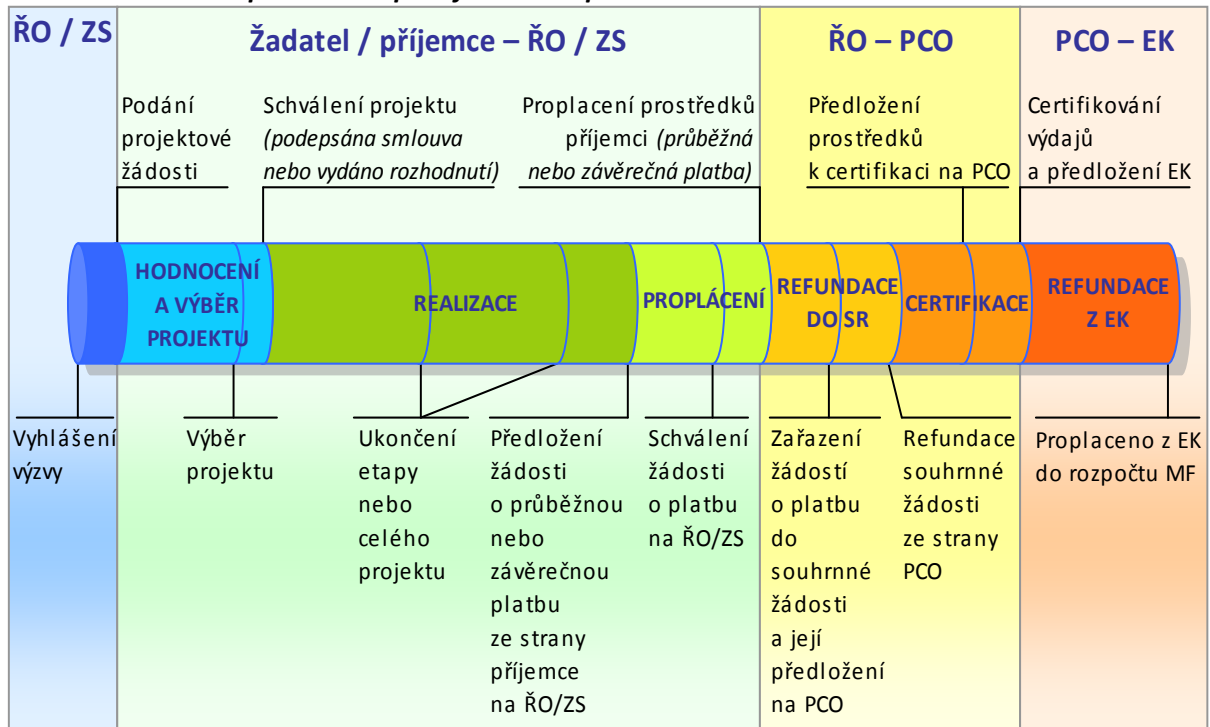
Při předkládání žádostí o platby příjemci odůvodní předkládané výdaje a prokáží, že odpovídají podmínkám realizace projektů obsažených v Rozhodnutí / Smlouvě o poskytnutí dotace. Veškeré platební nároky musí být podloženy doklady, které prokáží, že se jedná o prostředky vynaložené efektivně, hospodárně, účelně a transparentně. Doklady o projektech musí být kdykoliv k dispozici pro kontroly a auditní šetření.

Certifikace

Systém finančních toků (prostředků z rozpočtu EU) je založen na principu **předfinancování** ze státního rozpočtu (dále SR). To znamená, že podíl EU (až 85 %), který je určen na spolufinancování OP, je nejprve předfinancován z rozpočtu jednotlivých kapitol SR (ŘO) a až poté je podíl EU refundován zpět do dané kapitoly SR ze zdrojového účtu Platebního a certifikačního orgánu (dále PCO; odbor Národní fond MF). Aby bylo možné podíl EU předfinancovat ze SR, je nutné, aby jednotlivé kapitoly SR (ŘO) měly ve svém rozpočtu na daný rok dostatečné množství finančních prostředků.

Prostředky podílu národního financování ze zdrojů SR (15 %) jsou příjemcům uvolňovány stejným způsobem jako prostředky SR na předfinancování podílu EU (85 %).

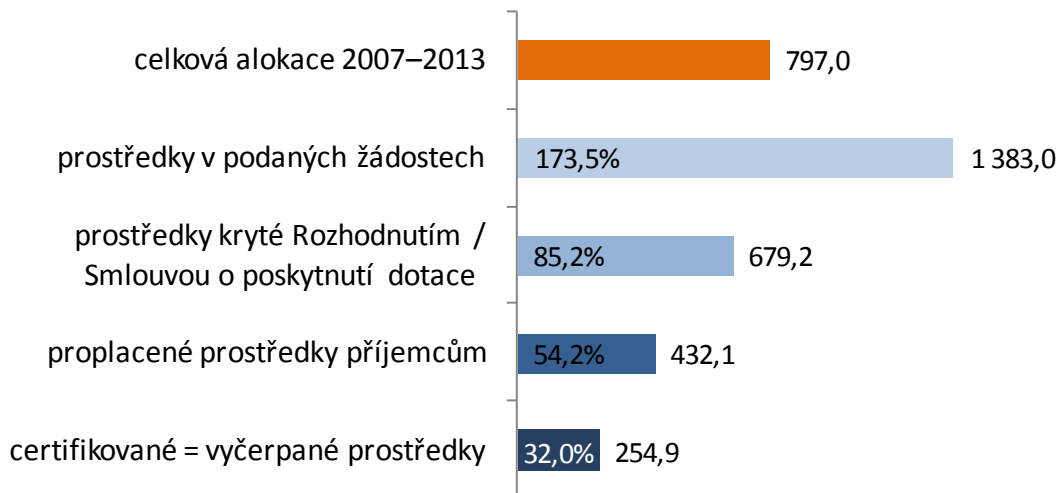
Obrázek 1 - Schéma průběhu čerpání finančních prostředků



Výběr ukazatelů sledovaných v MMZ je proto nastaven takovým způsobem, aby pokrýval **celý cyklus čerpání** (obr. 1), tj. podané žádosti o podporu, vyřazené projekty, projekty ve schvalovacím procesu či schválené projekty, prostředky proplacené příjemcům až po prostředky v souhrnných žádostech zaúčtovaných PCO a certifikaci uskutečněných výdajů.

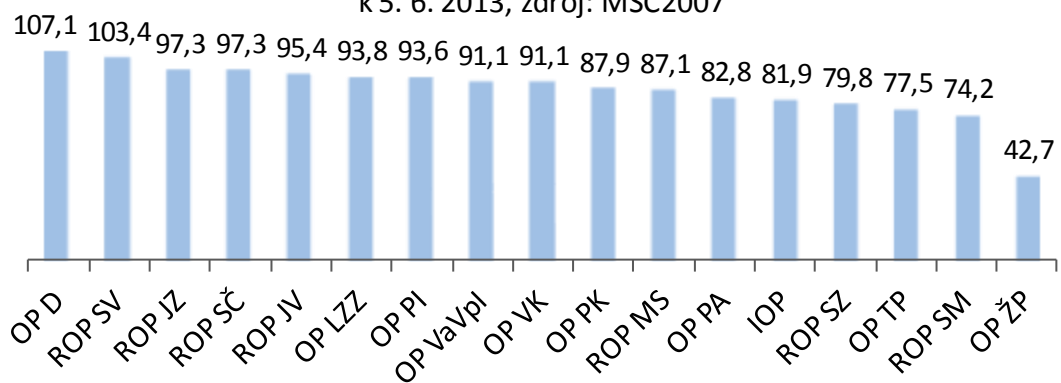
2. STRUČNÝ PŘEHLED ČERPÁNÍ

Souhrnný stav čerpání ze SF / FS a národních zdrojů v mld. Kč
k 5. 6. 2013, zdroj: MSC2007



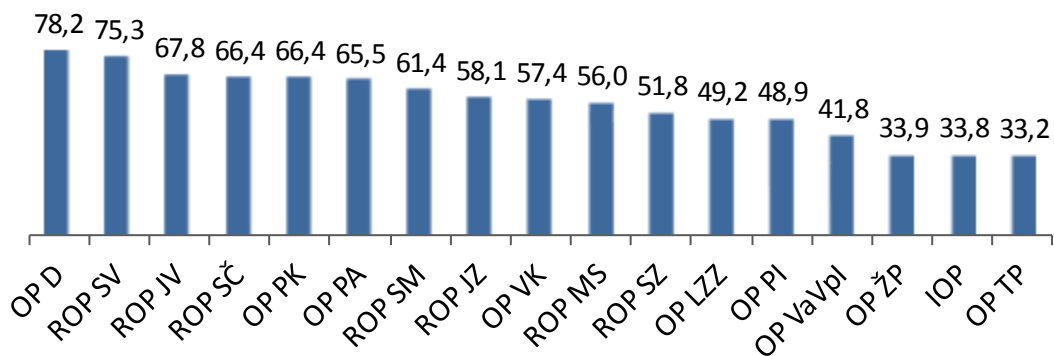
Stav prostředků krytých Rozhodnutím / Smlouvou o poskytnutí dotace* v %

vzhledem k celkové alokaci OP v programovém období 2007–2013
k 5. 6. 2013, zdroj: MSC2007



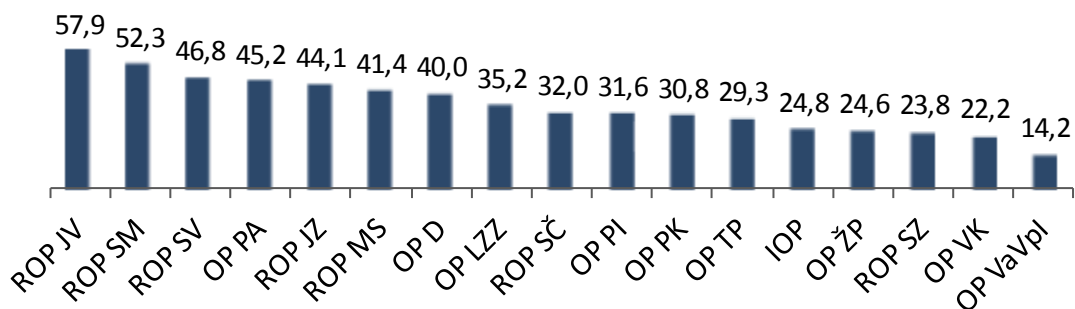
* Zahrnuty individuální projekty (IP), grantové projekty (GP) a EK neschválené velké projekty

Stav proplacených prostředků příjemcům * v %
vzhledem k celkové alokaci OP v programovém období 2007–2013
k 5. 6. 2013, zdroj: MSC2007



* Zahrnuty ex-ante, průběžné a ex-post platby

Stav certifikovaných finančních prostředků* v %
vzhledem k celkové alokaci OP v programovém období 2007–2013
k 5. 6. 2013, zdroj: MSC2007



* Finanční prostředky vyčerpané ze SF / FS a národních zdrojů

3. REALIZACE NSRR

FINANČNÍ POKROK

Realizace NSRR² k 5. červnu 2013

Od počátku programového období k 5. červnu 2013 bylo v rámci politiky hospodářské, sociální a územní soudržnosti EU realizované na území České republiky podáno 96 897 žádostí o podporu v celkové hodnotě 1 383,0 mld. Kč. To představuje 173,5 % celkové alokace NSRR na programové období 2007–2013. ŘO a ZS OP doposud vydaly 42 603 Rozhodnutí / Smluv o poskytnutí dotace v celkové výši 679,2 mld. Kč, což činí 85,2 % celkové alokace NSRR. Proplacené prostředky na účty příjemců dosahují 432,1 mld. Kč, tedy 54,2 % celkové alokace NSRR. Certifikované výdaje předložené EK činí 254,9 mld. Kč, což je 32,0 % celkové alokace NSRR na programové období 2007–2013.

Podané žádosti

K 5. červnu 2013 předložili žadatelé o dotaci ze SF / FS a národních zdrojů celkem 70 053 žádostí **na individuální projekty** (dále IP) v celkové hodnotě 1 264,8 mld. Kč. V OP Lidské zdroje a zaměstnanost a OP Vzdělávání pro konkurenceschopnost je dále předloženo 106 **žádostí na GG** v hodnotě 35,0 mld. Kč, v rámci těchto GG žadatelé podali 26 844 **žádostí na GP** v hodnotě 118,2 mld. Kč. Objem finančních prostředků v podaných žádostech na **IP / GP převyšuje celkovou alokaci NSRR o 73,5 %**.

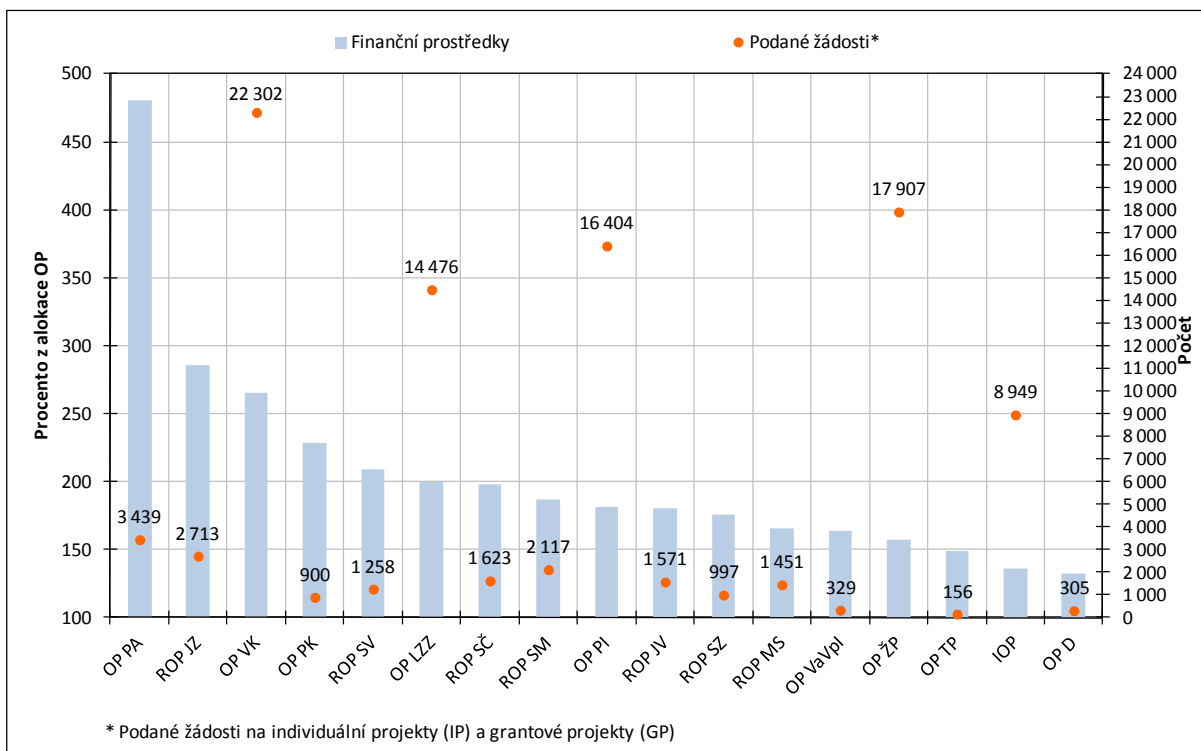
Graf 2 nabízí srovnání jednotlivých OP prostřednictvím počtu podaných žádostí a finančních prostředků v žádostech od počátku programového období vůči celkové alokaci OP. Stav, kdy finanční prostředky v podaných žádostech převyšují alokaci, svědčí o vysoké absorpční kapacitě českých OP.

V **meziměsíčním srovnání** se celkový počet podaných žádostí navýšil o 671 žádostí na IP v hodnotě 11,7 mld. Kč a o 311 žádostí na GP v hodnotě 0,7 mld. Kč. Počet žádostí na GG se ve sledovaném období nezměnil.

K 5. červnu 2013 bylo **vyřazeno z administrace** z důvodu nesplnění podmínek výzvy nebo stažení žádosti samotným žadatelem celkem 40 500 žádostí na IP a GP v celkové hodnotě 495,7 mld. Kč. Tato částka tvoří 41,8 % celkového počtu podaných žádostí na IP a GP a současně 35,8 % finančních prostředků ve všech podaných žádostech na IP a GP.

² Údaje pouze za 17 OP prvního a druhého cíle, tzn. bez OP spadajících do třetího cíle politiky hospodářské a sociální soudržnosti EU realizované v ČR.

Graf 2 – Údaje o podaných žádostech dle jednotlivých OP



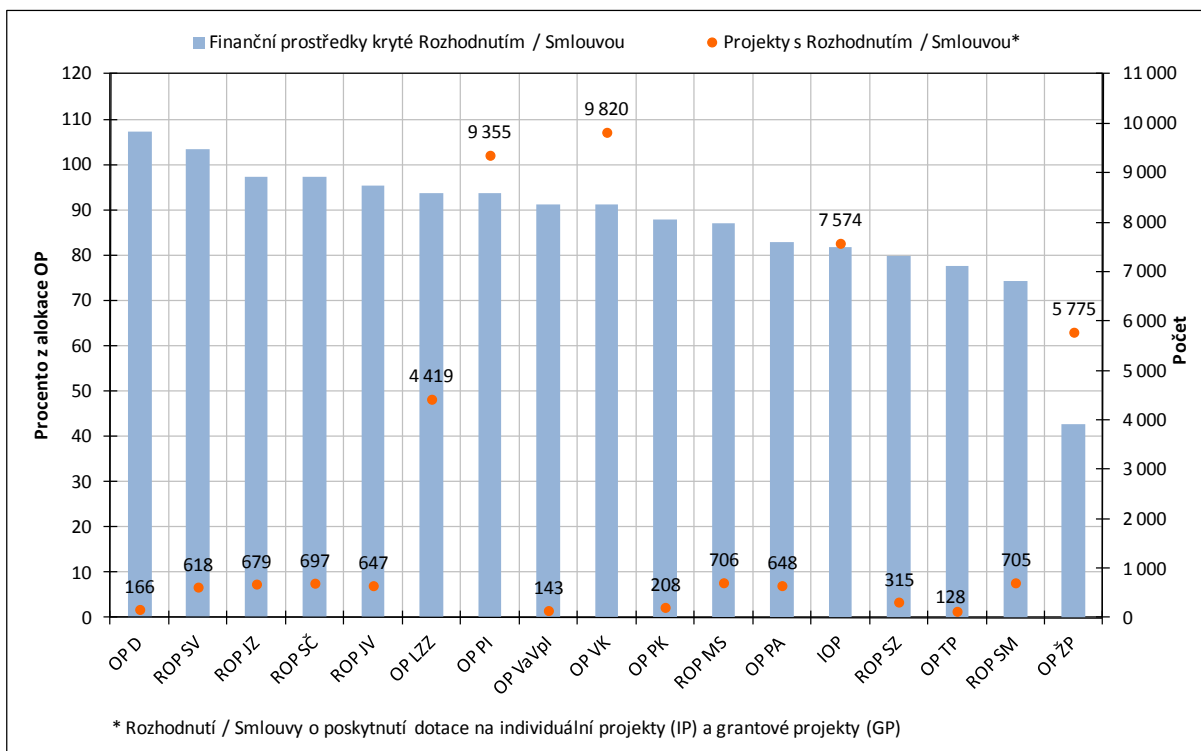
Zdroj: MSC2007 – 5. 6. 2013

Projekty s vydaným Rozhodnutím / podepsanou Smlouvou

K 5. červnu 2013 ŘO a ZS schválily ke spolufinancování ze SF / FS a národních zdrojů **35 370 IP** v celkové hodnotě 649,7 mld. Kč a 105 **GG** v hodnotě 33,2 mld. Kč. V rámci GG bylo vydáno Rozhodnutí / podepsána Smlouva o poskytnutí dotace na 7 233 **GP** v hodnotě 29,5 mld. Kč. Objem finančních prostředků **IP a GP** s vydaným Rozhodnutím / podepsanou Smlouvou představuje **85,2 % celkové alokace NSRR**.

Graf 3 nabízí srovnání jednotlivých OP na základě počtu projektů a finančních prostředků s Rozhodnutím / Smlouvou o poskytnutí dotace od počátku programového období ve vztahu k celkové alokaci OP.

V **meziměsíčním srovnání** se celkový počet IP s Rozhodnutím / Smlouvou o poskytnutí dotace zvýšil o 742 projektů. Jejich celková hodnota stoupla o 12,2 mld. Kč. Počet schválených GG se ve sledovaném období nezměnil. Počet schválených GP se zvýšil o 245 projektů v hodnotě 0,8 mld. Kč.

Graf 3 – Údaje o projektech s Rozhodnutím / Smlouvou o poskytnutí dotace dle jednotlivých OP


Zdroj: MSC2007 – 5. 6. 2013

Proplacené prostředky příjemcům

Ke sledovanému datu byly na účty příjemců proplaceny prostředky v celkové výši **432,1 mld. Kč**, tedy **54,2 % celkové alokace NSRR** a současně **63,6 % prostředků krytých Rozhodnutím / Smlouvou o poskytnutí dotace**.

V **meziměsíčním srovnání** došlo k největšímu relativnímu navýšení proplacených prostředků příjemcům v Integrovaném OP (o 4,2 %), OP Podnikání a inovace (o 3,9 %), ROP Severovýchod (o 3,1 %) a OP Lidské zdroje a zaměstnanost (o 3,1 %). Doposud bylo **finančně ukončeno 21 477 projektů (IP a GP) v celkové hodnotě 235,6 mld. Kč**. Z celkového počtu projektů schválených ke spolufinancování ze SF / FS a národních zdrojů tak byly realizační a administrativní činnosti ukončeny u **50,4 % projektů**.

Certifikované výdaje předložené Evropské komisi

K 5. červnu 2013 byly PCO certifikovány výdaje v celkové hodnotě **254,9 mld. Kč**, což je **32,0 % celkové alokace NSRR**. Uvedený objem finančních prostředků zahrnuje výdaje na IP a GG jak z fondů EU (85 %), tak také z národních veřejných zdrojů (15 %).

V **meziměsíčním srovnání** se objem certifikovaných zvýšil u OP Doprava o 19,1 mld. Kč. Zároveň došlo k poklesu certifikovaných výdajů o 0,1 mld. Kč u ROP Severozápad. Důvodem je vyřazení dvou projektů z certifikace.

Stav certifikovaných výdajů a prostředků v souhrnných žádostech zaúčtovaných PCO na úrovni jednotlivých OP ve vztahu k pravidlu $n+3 / n+2$ je detailně popsán v následující kapitole.

Tab. 2 - Údaje o projektech podle jednotlivých OP a fondů EU (EU a národní zdroje)

Operační program / Fond	ŘO	Podané žádosti		Žádosti vyřazené z administrace		Žádosti ve schvalovacím procesu		Projekty s vydaným Rozhodnutím / podepsanou Smlouvou (Dodatkem)		Finančně ukončené projekty	
		počet	mil. Kč	počet	mil. Kč	počet	mil. Kč	počet	mil. Kč	počet	mil. Kč
-	-	a	b	c	d	e	f	g	h	i	j
-	-	od počátku období		od počátku období		aktuální stav		od počátku období		od počátku období	
OP D	MD	305	230 320,1	72	11 562,6	64	27 260,8	166	186 797,3	104	55 951,8
OP ŽP	MŽP	17 907	233 085,8	5 264	84 857,2	6 859	84 977,1	5 775	63 237,3	3 246	20 902,7
OP PI	MPO	16 404	170 323,3	3 845	55 491,5	2 181	20 322,2	9 355	87 714,8	5 062	31 939,9
OP LZZ	MPSV	14 476	112 467,1	9 304	54 003,5	684	6 324,2	4 419	52 888,9	1 638	18 696,8
OP VaVpl	MŠMT	329	102 618,3	141	41 684,1	43	1 796,9	143	57 033,8	0	0,0
IOP	MMR	8 949	66 491,0	813	18 135,7	423	3 685,3	7 574	39 884,6	6 270	12 983,6
OP VK	MŠMT	22 302	143 103,3	11 813	83 131,4	638	4 865,1	9 820	49 130,6	1 259	6 391,3
OP TP	MMR	156	8 722,7	23	2 024,3	1	400,3	128	4 539,9	67	1 473,9
ROP SZ	RR SZ	997	40 014,7	641	19 184,1	17	1 467,4	315	18 193,3	192	9 570,5
ROP MS	RR MS	1 451	36 289,8	606	12 101,9	135	3 775,1	706	19 091,0	502	9 196,9
ROP JV	RR JV	1 571	38 863,6	680	13 446,0	234	4 597,1	647	20 597,1	523	15 099,2
ROP SM	RR SM	2 117	37 722,3	948	14 236,9	457	7 658,6	705	15 000,1	616	11 685,9
ROP SV	RR SV	1 258	42 004,8	615	17 750,3	13	1 779,1	618	20 773,3	440	13 413,5
ROP JZ	RR JZ	2 713	54 307,4	1 932	33 617,2	82	1 004,9	679	18 519,2	496	10 694,3
ROP SČ	RR SČ	1 623	33 913,7	866	15 752,7	44	1 087,9	697	16 645,1	530	11 305,9
OP PK	HMP	900	16 443,1	496	6 908,7	177	1 996,3	208	6 336,9	162	4 645,6
OP PA	HMP	3 439	16 327,0	2 441	11 836	333	848,0	648	2 812,9	370	1 624,7
ESF	-	40 217	271 897,4	23 558	148 971,1	1 655	12 037,3	14 887	104 832,4	3 267	26 712,7
ERDF	-	44 182	735 727,7	13 432	273 493,0	5 697	60 332,5	23 768	377 682,6	16 141	159 622,8
FS	-	12 498	375 392,9	3 510	73 260,2	5 033	101 476,5	3 948	196 681,1	2 069	49 240,9
NSRR	-	96 897	1 383 018,0	40 500	495 724,3	12 385	173 846,2	42 603	679 196,1	21 477	235 576,4

Poznámka:

- Tabulka zahrnuje údaje za individuální projekty (IP) a grantové projekty (GP).
- Projekty vybrané k realizaci Řídícím výborem OP ŽP, tj. projekty s dosud nepodepsanou Smlouvou / vydaným Rozhodnutím o poskytnutí dotace, jsou zahrnuty ve sloupci "Žádosti ve schvalovacím procesu".
- K datu generování je na úrovni NSRR evidováno 1 409 nedokončených projektů v celkové hodnotě 14,5 mld. Kč.

Zdroj: MSC2007 – 5. 6. 2013

Tab. 3 - Údaje o stavu čerpání finančních prostředků podle jednotlivých OP a fondů EU (EU a národní zdroje)

Operační program / Fond	ŘO	Celková alokace podpory 2007–2013	Podané žádosti		Projekty s vydaným Rozhodnutím/ podepsanou Smlouvou (Dodatkem)		Proplacené prostředky příjemcům (včetně záloh)		Prostředky v souhrnných žádostech zaúčtovaných PCO		Certifikované výdaje předložené EK (včetně vratek)		
			mil. Kč	mil. Kč	%	mil. Kč	%	mil. Kč	%	mil. Kč	%	mil. Kč	%
			a	b	b/a	c	c/a	d	d/a	e	e/a	f	f/a
OP D	MD	174 371,1	230 320,1	132,1	186 797,3	107,1	136 319,8	78,2	92 181,1	52,9	69 761,0	40,0	
OP ŽP	MŽP	148 055,6	233 085,8	157,4	63 237,3	42,7	50 149,3	33,9	48 712,0	32,9	36 378,7	24,6	
OP PI	MPO	93 724,6	170 323,3	181,7	87 714,8	93,6	45 827,8	48,9	40 363,0	43,1	29 633,1	31,6	
OP LZZ	MPSV	56 381,5	112 467,1	199,5	52 888,9	93,8	27 762,7	49,2	24 664,2	43,7	19 855,7	35,2	
OP VaVpl	MŠMT	62 581,6	102 618,3	164,0	57 033,8	91,1	26 182,3	41,8	11 993,6	19,2	8 905,7	14,2	
IOP	MMR	48 724,5	66 491,0	136,5	39 884,6	81,9	16 465,4	33,8	14 932,1	30,6	12 105,4	24,8	
OP VK	MŠMT	53 931,8	143 103,3	265,3	49 130,6	91,1	31 735,1	58,8	18 351,5	34,0	11 955,6	22,2	
OP TP	MMR	5 860,6	8 722,7	148,8	4 539,9	77,5	1 946,2	33,2	1 931,9	33,0	1 716,7	29,3	
ROP SZ	RR SZ	22 787,7	40 014,7	175,6	18 193,3	79,8	11 803,8	51,8	11 102,5	48,7	5 425,2	23,8	
ROP MS	RR MS	21 914,3	36 289,8	165,6	19 091,0	87,1	12 262,6	56,0	11 790,3	53,8	9 063,1	41,4	
ROP JV	RR JV	21 590,7	38 863,6	180,0	20 597,1	95,4	14 647,5	67,8	14 225,6	65,9	12 503,1	57,9	
ROP SM	RR SM	20 212,7	37 722,3	186,6	15 000,1	74,2	12 419,7	61,4	12 181,7	60,3	10 569,0	52,3	
ROP SV	RR SV	20 091,6	42 004,8	209,1	20 773,3	103,4	15 133,6	75,3	14 321,8	71,3	9 397,1	46,8	
ROP JZ	RR JZ	19 026,4	54 307,4	285,4	18 519,2	97,3	11 046,5	58,1	10 716,9	56,3	8 392,4	44,1	
ROP SČ	RR SČ	17 115,4	33 913,7	198,1	16 645,1	97,3	11 371,4	66,4	10 336,6	60,4	5 471,3	32,0	
OP PK	HMP	7 211,9	16 443,1	228,0	6 336,9	87,9	4 790,5	66,4	4 041,8	56,0	2 222,4	30,8	
OP PA	HMP	3 397,0	16 327,0	480,6	2 812,9	82,8	2 225,0	65,5	1 820,2	53,6	1 534,2	45,2	
ESF	-	113 710,2	271 897,4	239,1	104 832,4	92,2	61 722,8	54,3	44 835,8	39,4	33 345,6	29,3	
ERDF	-	418 310,3	735 727,7	175,9	377 682,6	90,3	224 538,9	53,7	196 237,3	46,9	146 061,5	34,9	
FS	-	264 958,3	375 392,9	141,7	196 681,1	74,2	145 827,5	55,0	102 593,8	38,7	75 482,8	28,5	
NSRR	-	796 978,9	1 383 018,0	173,5	679 196,1	85,2	432 089,2	54,2	343 666,9	43,1	254 889,8	32,0	

Poznámka:

- Do NSRR patří ještě OP Přeshraniční spolupráce ČR – Polsko, na který je alokováno 258 mil. EUR.
- Ve sloupci „Proplacené prostředky příjemcům“, „Prostředky v souhrnných žádostech zaúčtovaných PCO“ a „Certifikované výdaje předložené EK“ jsou zahrnuty údaje za IP a GG, nikoliv GP, a to z důvodu, že certifikace probíhá pouze na úrovni IP a GG.
- Projekty vybrané k realizaci Řídicím výborem OP ŽP, tj. projekty s dosud nepodepsanou Smlouvou / vydaným Rozhodnutím o poskytnutí dotace, jsou zahrnuty ve sloupci "Žádosti ve schvalovacím procesu".
- Měnový kurz: 1 EUR = 25,8 CZK - měsíční kurz převzatý z MSC2007, „Prostředky v souhrnných žádostech zaúčtovaných PCO“ a „Certifikované výdaje předložené EK“ jsou přepočteny kurzem v době zaúčtování v IS Viola, tj. kurz není shodný s aktuálním měsíčním kurzem.

Zdroj: MSC2007 – 5. 6. 2013

Vysvětlení specifických změn údajů v tabulkách

Následující komentáře vysvětlují nesoulady v datech evidované na úrovni jednotlivých OP a NSRR v meziměsíčním srovnání:

- U OP Výzkum a vývoj pro inovace evidujeme snížení finančního nároku ve stavu „Projekty s vydaným Rozhodnutím / podepsanou Smlouvou (Dodatkem)“ v oblasti podpory 3.2 (o 17,9 mil. Kč). Důvodem je ponížení rozpočtu u projektu „Vesmírná brána - moderní centrum komunikace vědy“.
- U ROP Jihozápad je evidován pokles prostředků ve stavu „Projekty s vydaným Rozhodnutím / podepsanou Smlouvou (Dodatkem)“ v oblasti podpory 1.3 o 3,2 mil. Kč. Tento rozdíl je dán snížením celkových způsobilých výdajů u administrovaných projektů z důvodu uzavření dodatku k projektu „Moderní železniční vozidla pro Plzeňský kraj“.
- U ROP Severozápad došlo v průběhu měsíce května 2013 ve stavu „Projekty s vydaným Rozhodnutím / podepsanou Smlouvou (Dodatkem)“ k poklesu finančních prostředků v oblasti podpory 4.1 (o 2,5 mil. Kč) a 4.3 (o 7,2 mil. Kč). V oblasti podpory 4.1 jsou poklesy způsobeny uzavřením dodatků k projektům „Hydroterapeutické centrum Harfa“, „Sokolov - Revitalizace areálu Bohemia - II. etapa“ a „Splavnění levobřežního ramene řeky Ohře“. V oblasti podpory 4.3 došlo k ukončení projektu „Regionální informační televizní stanice“ ze strany ŘO a dále projekt „Integrovaná podpora rozvoje cestovního ruchu ve městě Aši“ přešel do stavu nedokončen / stažen. Zároveň došlo k poklesu certifikovaných výdajů o 0,1 mld. Kč z důvodu vyřazení projektů „Interaktivní galerie Karlovy Vary – Becherova vila“ a „CZECHTIP“ z certifikace.
- U OP Vzdělávání pro konkurenceschopnost došlo v meziměsíčním srovnání u IP ke snížení finančních prostředků o 29,5 mil. Kč v oblasti podpory 2.2 ve stavu „Žádosti vyřazené z administrace“ z důvodu schválení náhradního projektu k financování.

VĚCNÝ POKROK

Cílem této kapitoly je poskytnout informaci o věcném naplňování strategických cílů NSRR.

Kapitola se zaměřuje na vyhodnocení věcného naplňování cílů NSRR. Každému cíli NSRR je věnována jedna kapitola, která obsahuje obecné informace o konkrétním cíli a k čemu daný cíl přispívá. Dále je popsáno, které OP a jakým způsobem přispívají k plnění daného cíle NSRR. Další část je věnována konkrétním vybraným indikátorům pro daný cíl s komentáři jejich plnění, zvláště pak v případě určitých problémů, jako je nenaplňování cílových hodnot nebo na druhou stranu přezávazkování / přeplňování indikátorů. Závěr kapitoly je věnován měsíčnímu srovnání a dalším významným změnám.

Cíl 1 „Konkurenceschopná česká ekonomika“

Zaměření cíle

Cíl je zaměřen na podporu konkurenceschopného podnikatelského sektoru, podporu kapacit pro výzkum a vývoj (dále VaV), udržitelný cestovní ruch a využití potenciálu kulturního dědictví. Cílem je posílit konkurenceschopnost podnikatelského sektoru v ČR zvyšováním jeho produktivity. Zároveň jde o urychlení udržitelného hospodářského vývoje pomocí inovací a strukturálních změn v české ekonomice. Výsledkem má být zdravá ekonomika, která je základem pro udržitelný hospodářský růst. Pomoc EU směřuje na zvýšení motivace k podnikání a rozvoje podnikatelské infrastruktury.

Základní komentář k plnění cíle

K plnění cíle přispívají svými aktivitami především OP Podnikání a inovace a OP Výzkum a vývoj pro inovace. Aktivity v oblasti cestovního ruchu podporuje Integrovaný OP a regionální OP.

Stav věcného plnění prvního cíle NSRR je uspokojivý. OP Podnikání a inovace v plnění některých indikátorů mírně zaostává za finančním čerpáním, což však vychází z povahy OP. Aktivity tohoto OP jsou realizovány zejména pomocí finančních nástrojů, jejichž věcné plnění je obtížně sledovatelné, navíc mnohé aktivity jsou dlouhodobého charakteru, tzn. výsledky bude možné sledovat až v době udržitelnosti. OP Výzkum a vývoj pro inovace i přes zpoždění v počátku realizace oproti ostatním OP vykazuje časté přezávazkování indikátorů. U regionálních OP pak v současné době evidujeme dosahování cílových hodnot.

Tab. 4 – Vybrané projektové indikátory cíle 1 „Konkurenceschopná česká ekonomika“

Kód	Název indikátoru	Měrná jednotka	Výchozí hodnota	Cílová hodnota	Závazek příjemce	Dosažená hodnota
070100	Počet nově vytvořených pracovních míst - celkem	Počet míst	0,0	30 828,0	21 257,1 ¹	17 511,4
110300	Počet nově vytvořených pracovních míst, zaměstnanci VaV - celkem	Počet míst	0,0	2 500,0	4 726,4	2 113,9
380100	Počet projektů na podporu MSP	Počet projektů	0,0	5 680,0	5 570,0 ¹	4 586,0
380611	Přírůstek přidané hodnoty u podpořených firem	Počet procent	0,0	30,0	N/A ²	35,6
382135	Uvedení na trh nových nebo inovovaných produktů, zavedení procesních, organizačních a marketingových inovací	Počet	0,0	3 000,0	3 069,0	1 601,0
110815	Počet studentů všech stupňů, kteří využívají vybudovanou infrastrukturu / zapojených do činnosti centra	Počet studentů	0,0	900,0	5 605,0	843,0
110700	Počet center excelence	Počet	0,0	5,0	8,0	0,0
111100	Počet fungujících regionálních VaV center	Počet center	0,0	20,0	40,0	0,0
520212	Počet nově vytvořených pracovních míst v rámci projektů na rozvoj cestovního ruchu	Počet míst	0,0	1 828,0	2 639,1	1 505,9
610112	Délka nově vybudovaných nebo rekonstruovaných cyklostezek a cyklotras	Počet km	0,0	728,0	953,2	750,4
632200	Počet zrekonstruovaných památkových objektů	Počet objektů	0,0	132,0	226,0	157,0

Poznámka:

1 Nejedná se o úplný údaj, OP PI u některých indikátorů nevyžaduje stanovení závazných cílů, proto může být hodnota ukazatele ve skutečnosti vyšší.

2 U indikátorů s měrnou jednotkou „počet procent“ není závazek příjemců stanovován.

Zdroj: MSC2007 – 5. 6. 2013

Detailní popis cíle

Příjemci prvního cíle NSRR se k 5. červnu 2013 zavázali vytvořit 21 257 pracovních míst v podnicích, které se zaměřují na inovace, VaV a rozvoj cestovního ruchu, z čehož bylo 17 511 nových pracovních míst skutečně vytvořeno.

Jednou z hlavních aktivit prvního cíle NSRR je **zvyšování konkurenceschopnosti českých podniků**. Tuto aktivitu podporuje především OP Podnikání a inovace, věcné plnění indikátorů mírně zaostává za finančním čerpáním. Tato skutečnost částečně vyplývá z povahy OP a podpory části aktivit prostřednictvím finančních nástrojů, kde je sledování věcného plnění komplikované³. Dalším důvodem je dlouhodobost některých projektů OP Podnikání a inovace, jejichž výsledky se promítnou až v době udržitelnosti. V neposlední řadě je také zpoždění v naplňování některých indikátorů (především v první a druhé prioritní ose) způsobeno pozastavením programů podpory START a ZÁRUKA, které se realizují prostřednictvím ČMZRB. K nárůstu podpořených malých a středních

³ Realizace finančních nástrojů má svá specifika, z centrální úrovně MMR-NOK sleduje poskytnutí prostředků OP Podnikání a inovace do příslušných obrátkových fondů, nikoli jednotlivým podnikatelům.

podniků (dále MSP) a počtu pracovních míst také dojde se spuštěním seed fondu⁴ v první prioritní ose.

S přispěním peněz z EU bylo prozatím podpořeno 4 586 projektů na podporu MSP. Každý projekt znamená podporu jednoho MSP, od počátku programového období bylo tedy podpořeno 4 586 MSP z celkového závazku 5 570 firem. Přírůstek přidané hodnoty u podpořených firem je 35,6 %, tato hodnota vyjadřuje, o kolik procent se podpořeným podnikům podařilo zvýšit přidanou hodnotu své výroby díky zavedení efektivnějších technologií (strojů pro výrobu, ICT vybavení, vyvinutí vlastních ICT řešení). Dalším sledovaným indikátorem, který vypovídá o inovační aktivitě podnikatelských subjektů podpořených, je „Uvedení na trh nových nebo inovovaných produktů, zavedení procesních, organizačních a marketingových inovací“. Příjemci OP Podnikání pro inovace se zavázali, že podpoří 3 069 produktových, procesních, organizačních a marketingových inovací, z toho bylo k 5. červnu 2013 skutečně zrealizováno 1 601 inovačních aktivit.

Druhou aktivitou podporovanou prvním cílem NSRR je **rozvoj kapacit VaV pro posílení inovací**. Aktivita je naplňována především OP Výzkum a vývoj pro inovace. Závazky příjemců ukazují, že by v oblasti VaV mělo být vytvořeno 4 726 pracovních míst v podpořených 8 centrech excelence a 40 regionálních VaV centrech, vybudovanou infrastrukturu by mělo využívat 5 605 studentů všech stupňů. Většina indikátorů OP Výzkum a vývoj pro inovace je přezávazkovaná, což odráží vysoké procento finanční alokace vázané v projektech s vydaným Rozhodnutím a také podhodnocení cílových hodnot při plánování OP. Vzhledem k pozdějšímu schválení OP je naplňování dosažených hodnot indikátorů zatím pomalejší, výrazný nárůst hodnot ŘO předpokládá s ukončováním projektů a předkládáním závěrečných zpráv. Přes to, že OP zatím není v této fázi, některá VaV centra již fungují, o čemž také vypovídá téměř 2,1 tis. skutečně vytvořených pracovních míst v těchto centrech.

Poslední aktivitou podporovanou prvním cílem NSRR je **vyvážený rozvoj cestovního ruchu**, aktivita je realizována Integrovaným OP a regionálními OP. Vybrané indikátory této aktivity mají závazky příjemců vyšší, než jsou stanovené cílové hodnoty, tzn. jsou přezávazkované. ŘO regionálních OP předložily EK v roce 2011 revize programových dokumentů, včetně revize cílových hodnot indikátorů, ty se promítly do snížení míry přezávazkování indikátorů. Regionální OP si však nechávají určitou rezervu pro případ nedokončení některých projektů. Národní podpora cestovního ruchu realizovaná Integrovaným OP za aktivitami regionálních OP zaostává. Tento stav je způsoben nedostatečnou činností příjemců při realizaci projektů, zdoluhavým procesem schvalování projektových žádostí, k čemuž také přispívá až několikaměsíční čekání na vyjádření ÚOHS.

Schválené projekty by měly vybudovat či rekonstruovat celkem 953,2 km cyklostezek a cyklotras. Doposud bylo postaveno či zrekonstruováno 750,4 km cyklostezek a cyklotras. K 5. červnu 2013 bylo také zrekonstruováno 157 z celkového počtu 226 památkových objektů, které se příjemci zavázali zrekonstruovat.

⁴ Seed je stádium vývoje firmy ihned po jejím vzniku. Seed fondy poskytují podporu začínajícím inovativním firmám.

Měsíční srovnání a další významné změny

Mírný meziměsíční nárůst závazku příjemců i dosažené hodnoty indikátorů zaznamenáváme téměř u všech indikátorů prvního cíle NSRR.

Cíl 2 „Otevřená, flexibilní a soudržná společnost“

Zaměření cíle

Cíl je zaměřen na podporu tzv. „měkkých projektů“, jejichž cílem je zajistit kvalifikovanou, flexibilní pracovní sílu, společnost soustavně zvyšující svůj vzdělanostní potenciál a v neposlední řadě efektivní systém veřejné správy a služeb. Cílem je podpořit rozvoj vnitřně různorodé sociálně citlivé a soudržné společnosti a přispět ke zvyšování kvality života obyvatel. Zároveň jde o vytvoření moderního vzdělávacího systému, který přispěje k rozvoji znalostní ekonomiky a stane se zdrojem efektivity a flexibility trhu práce ČR. V rámci tohoto cíle jsou podporovány aktivní nástroje zajišťující včasnou identifikaci potřeb v oblasti vzdělávání a posilující spolupráci mezi vzdělávacími a výzkumnými institucemi.

Základní komentář k plnění cíle

Na realizaci aktivit druhého cíle NSRR se v oblasti vzdělávání a zaměstnanosti podílí především programy spolufinancované z Evropského sociálního fondu (dále ESF), tj. OP Lidské zdroje a zaměstnanost, OP Vzdělávání pro konkurenceschopnost a OP Praha–Adaptabilita. Aktivity v oblasti infrastruktury veřejné správy podporuje Integrovaný OP.

V rámci druhého cíle NSRR lze konstatovat, že naplňování cílů je uspokojivé. U některých aktivit registrujeme jejich přezávazkování. Přepřehování cílových hodnot indikátorů je častým jevem u programů spolufinancovaných z ESF, především u OP Praha–Adaptabilita a OP Vzdělávání pro konkurenceschopnost.

Tab. 5 – Vybrané projektové indikátory cíle 2 „Otevřená, flexibilní a soudržná společnost“

Kód	Název indikátoru	Měrná jednotka	Výchozí hodnota	Cílová hodnota	Závazek příjemce	Dosažená hodnota
074100	Počet podpořených osob - celkem	Počet osob	0,0	2 685 480,0	3 475 938,0	5 030 172,5
074155	Počet podpořených osob v počátečním vzdělávání - studentů celkem	Počet studentů	0,0	750 000,0	899 367,0	659 984,0
074600	Počet úspěšně podpořených osob	Počet osob	0,0	742 169,0	804 194,0	821 869,0
074613	Počet úspěšných absolventů kurzů - celkem	Počet osob	0,0	1 378 000,0	1 957 619,0	1 462 343,9
070100	Počet nově vytvořených pracovních míst - celkem	Počet míst	0,0	52 000,0	43 540,5	52 015,4

Kód	Název indikátoru	Měrná jednotka	Výchozí hodnota	Cílová hodnota	Závazek příjemce	Dosažená hodnota
080712	Počet dostupných programů prevence pro obyvatele	Počet	0,0	45,0	63,0	28,0
075712	Počet nových sociálních služeb a aktivit	Počet	0,0	50,0	120,0	31,0
150105	Počet kontaktních míst veřejné správy (Czech POINT)	Počet	1 300,0	6 244,0	6 572,0	6 557,0
382130	Počet podpořených projektů poradenských služeb pro rozvoj podnikání	Počet projektů	0,0	550,0	505,0	474,0

Zdroj: MSC2007 - 5. 6. 2013

Detailní popis cíle

Příjemci **druhého cíle NSRR** se celkem zavázali podpořit 3,5 mil. osob, z toho 899,4 tis. osob v počátečním vzdělávání. Příjemci jednotlivých OP vykazovali, že aktivitami druhého cíle NSRR již bylo podpořeno, tj. vzdělávacího nebo rekvalifikačního kurzu, stáže, odborné konzultace, školení či odborné praxe se zúčastnilo téměř 5,0 mil. osob, z toho 660,0 tis. studentů v počátečním vzdělávání. Dále se příjemci zavázali vytvořit 43,5 tis. nových pracovních míst, skutečně bylo vytvořeno 52,0 tis. pracovních míst. V rámci prevence pro obyvatele bylo realizováno 28 programů⁵ z celkového závazku 63 programů prevence a zavedeno 31 nových sociálních služeb a aktivit ze závazku ve výši 120 služeb a aktivit.

Indikátory, které jsou využívány programy spolufinancovanými z ESF, jsou v současné době přepřehovány. Jedná se například o indikátory sledující počet podpořených osob, počet podpořených osob v počátečním vzdělávání a počet úspěšných absolventů kurzů. V současné době také zaznamenáváme nárůst závazků příjemců i dosažených hodnot indikátorů v aktivitě zaměřené na sociální infrastrukturu, závazky indikátorů v současné době již dosahují výše cílových hodnot.

Tento cíl je také zaměřen na efektivní systém veřejné správy a služeb, který je podporovaný aktivitami Integrovaného OP. Strukturální fondy podpořily 5 257 kontaktních míst veřejné správy (tzv. Czech POINT), tato aktivita naplnila své cíle a byla ukončena.

Měsíční srovnání a další významné změny

Meziměsíční nárůst zaznamenáváme téměř u všech indikátorů druhého cíle NSRR.

⁵ Indikátor „Počet dostupných programů prevence pro obyvatele“ vyjadřuje počet programů prevence zdravotních rizik obyvatelstva, prevence sociálního vyloučení osob znevýhodněných jejich zdravotním stavem nebo věkem a programů zaměřených na prosazení zdravého životního stylu v rámci dostupnosti pro celou populaci ČR i také pro specifické ohrožené cílové skupiny (děti, mládež, pacienti po specifických nemocích apod.).

Cíl 3 „Atraktivní prostředí“

Zaměření cíle

Cíl je zaměřen na zlepšování životního prostředí, rozvoj environmentální infrastruktury a dopravní dostupnosti území. Cílem je zlepšení dostupnosti environmentální infrastruktury, obnovení kvality životního prostředí a podpora úspor energie. Zároveň je posilována dopravní dostupnost a dopravní obslužnost při zmírnění dopadu dopravy na životní prostředí. Tyto investice mají dopad na zkvalitnění životního prostředí pro obyvatele ČR. V rámci naplňování cíle dochází ke zvýšení standardu českých silnic a železnic na evropskou úroveň.

Základní komentář k plnění cíle

Tento cíl je naplňován aktivitami financovanými z OP Životní prostředí a OP Doprava.

Plnění aktivit třetího cíle NSRR je uspokojivé. OP Doprava je naplňován v souladu se stanovenými cíli. V OP Životní prostředí evidujeme aktivity, které jsou plněny dobře, ale i aktivity zaostávající, což odráží nízký stav čerpání finančních prostředků v rámci některých oblastí podpory OP Životní prostředí. Oba OP jsou realizovány částečně velkými projekty, které v případě jejich realizace významně přispějí k naplnění cíle NSRR „Atraktivní prostředí“.

Tab. 6 – Vybrané projektové indikátory cíle 3 „Atraktivní prostředí“

Kód	Název indikátoru	Měrná jednotka	Výchozí hodnota	Cílová hodnota	Závazek příjemce	Dosažená hodnota
230600	Počet nových, rekonstruovaných a intenzifikovaných ČOV nad 2000 EO	Počet	0,0	350,0	113,0	64,0
230700	Délka nových a rekonstruovaných kanalizačních řadů	Počet km	0,0	120,0	2 297,1	1 834,2
240100	Plocha revitalizovaných území	Plocha v km ²	0,0	10,0	105,4	45,4
240200	Plocha odstraněných starých ekologických zátěží	Plocha v m ²	0,0	1 000 000,0	1 158 212,9	694 779,9
364300	Snížení spotřeby energie	GJ/rok	0,0	13 000 000,0	9 593 574,6	1 297 899,5
370200	Délka nových silnic - celkem	Počet km	0,0	172,0	283,8	184,3
370300	Délka nových dálnic a rychlostních silnic a silnic I. třídy - TEN-T	Počet km	0,0	120,0	132,9	70,6
370701	Délka rekonstruovaných železničních tratí TEN-T	Počet km	0,0	348,0	313,2	197,5
370703	Délka rekonstruovaných železničních tratí mimo TEN-T	Počet km	0,0	105,2	75,0	42,8

Zdroj: MSC2007 - 5. 6. 2013

Detailní popis cíle

První z priorit třetího strategického cíle NSRR je zlepšení dopravní dostupnosti. K 5. červnu 2013 SF a FS umožnily z OP Doprava stavbu 184,3 km nových dálnic, silnic I. třídy a rychlostních silnic z celkem zavázovaných 283,8 km nových silnic. V případě silničních projektů evidujeme závazky nad rámec

cílových hodnot, což však odráží také stav finančního čerpání⁶. V prioritních osách zaměřených na výstavbu a modernizaci silniční sítě je několik projektových žádostí na počátku schvalovacího procesu. V nejbližší době nedojde k výraznému navýšení závazků příjemců. Navýšení dosažených hodnot indikátorů lze předpokládat s předkládáním závěrečných monitorovacích zpráv.

Příjemci se zavázali rekonstruovat 313,2 km železničních tratí TEN-T a 75,0 km tratí mimo TEN-T. K 5. červnu 2013 bylo skutečně rekonstruováno 197,5 km železničních tratí TEN-T a 42,8 km tratí mimo TEN-T. Aktivita zaměřená na modernizaci železničních tratí eviduje tempo věcného plnění v souladu s finančním čerpáním. V rámci prioritní osy zaměřené na železniční tratě TEN-T jsou dva projekty doporučeno k financování, tedy ve fázi před vydáním Rozhodnutí o poskytnutí dotace a další projektové žádosti ve schvalovacím procesu. Lze tedy předpokládat navýšování jak dosažených hodnot, tak i závazků příjemců indikátorů zaměřených na tuto aktivitu. V případě železničních tratí mimo TEN-T jsou ve schvalovacím procesu tři projektové žádosti, pro dosažení cílových hodnot je nutná příprava a předložení dalších projektů.

V druhé prioritě třetího cíle NSRR, zaměřené na zlepšování životního prostředí, evidujeme nevyvážené plnění sledovaných aktivit. Aktivita zaměřená na výstavbu a rekonstrukci kanalizačních řadů a revitalizaci území vysoce převyšují stanovené cíle. Sledované indikátory již v současné době naplnily stanovené cílové hodnoty, což je dle vyjádření ŘO způsobeno podhodnocením absorpční kapacity nepřesným expertním návrhem cílové hodnoty, který vycházel z historie realizace těchto typů opatření v rámci národních dotačních programů před vznikem OP Životní prostředí. K 5. červnu 2013 se příjemci zavázali nově postavit či rekonstruovat přes 2,3 tis. km kanalizačních řadů, revitalizovat 105,4 km² území a odstranit 1 158,2 tis. m² starých ekologických zátěží.

Naopak nižší plnění vykazují aktivity zaměřené na budování a rekonstrukci čistíren odpadních vod (dále ČOV), kde dosažená hodnota i závazek příjemců prozatím zaostávají za cíli stanovenými v OP Životní prostředí. Naplňování aktivity odpovídá nižšímu finančnímu čerpání oblasti podpory „Snížení znečištění vod“ první prioritní osy OP Životní prostředí (finanční závazek je 55,7 % celkové alokace oblasti podpory). Příjemci OP Životní prostředí se zavázali k podpoře 113 ČOV, z čehož 64 bylo skutečně podpořeno. V této aktivitě probíhala v létě 2012 výzva, ve schvalovacím procesu jsou projekty, které by měly přispět k naplnění cílové hodnoty indikátoru.

Měsíční srovnání a další významné změny

Meziměsíčně zaznamenáváme zvýšení hodnot téměř u všech indikátorů. Významnější nárůst hodnot vykazuje indikátor „Délka nových a rekonstruovaných kanalizačních řadů“, zde došlo k nárůstu závazku příjemců o 66,7 km, tj. 55,6 % cílové hodnoty a ke zvýšení dosažené hodnoty indikátoru o 59,5 km, tzn. 49,6 % cílové hodnoty⁷. Druhým indikátorem s výrazným nárůstem hodnot je „Plocha

⁶ V rámci OP Doprava je finanční přezávazkování možné na základě dohody mezi řídicím orgánem a Státním fondem dopravní infrastruktury (dále SFDI), na základě které SFDI pokryje zázávazkované prostředky nad rámec celkové alokace OP Doprava na období 2007–2013.

⁷ Cílová hodnota byla vzhledem k dosahovaným výsledkům pravděpodobně velmi podhodnocena.

revitalizovaných území“, závazek příjemce zaznamenal navýšení o 71,7 % cílové hodnoty, tj. 7,7 km², dosažená hodnota o 44,6 % cílové hodnoty, tzn. 4,5 km².

Cíl 4 „Vytváření rozvoje území“

Zaměření cíle

Cíl je zaměřen na stimulaci rozvojového potenciálu regionů, posilování role měst jako center růstu a rozvoje regionů, řešení jejich vnitřních problémů, harmonický vývoj území a snižování existujících disparit a udržitelný rozvoj venkovských oblastí. Cílem je odstraňování ekonomických rozdílů mezi regiony. Jde hlavně o posílení ekonomického růstu a růstu zaměstnanosti využitím ekonomických, sociálních a kulturních odlišností jednotlivých regionů ČR. Investice směřují do rozvoje regionů, měst a venkovských oblastí tak, aby bylo možné vytvořit kvalitní životní prostředí a příležitosti k práci ve všech regionech ČR.

Základní komentář k plnění cíle

Cíl naplňují regionální OP, OP Praha–Konkurenceschopnost, OP Praha–Adaptabilita a z části jsou zde zahrnuty také aktivity podporované Integrovaným OP a OP Doprava.

Obecně lze konstatovat, že v rámci čtvrtého cíle NSRR OP dosahují cílových hodnot bez výrazných problémů, v rámci regionálních OP je však častým jevem přezávazkování některých aktivit.

Tab. 7 – Vybrané projektové indikátory cíle 4 „Vytváření rozvoje území“

Kód	Název indikátoru	Měrná jednotka	Výchozí hodnota	Cílová hodnota	Závazek příjemce	Dosažená hodnota
610100	Délka nových a rekonstruovaných silnic II. a III. třídy celkem	Počet km	0,0	1 641,0	1 872,7	1 308,9
610101	Délka nových silnic II. a III. třídy	Počet km	0,0	57,0	54,2	31,8
610241	Počet nově pořízených ekologických vozidel ve veřejné dopravě	Počet vozidel	0,0	475,0	530,0	431,0
650100	Plocha regenerovaného a revitalizovaného území celkem (ROP)	Plocha v ha	0,0	412,5	632,5	524,4
651100	Plocha regenerovaných a revitalizovaných objektů ve městech celkem	Plocha v m ²	0,0	660 600,0	990 458,3	722 319,9
651500	Plocha regenerovaných a revitalizovaných objektů ve venkovských oblastech celkem	Plocha v m ²	0,0	199 700,0	425 842,7	394 952,8
331200	Počet regenerovaných bytů	Počet bytů	0,0	24 500,0	40 730,0	36 828,0
331300	Plocha revitalizovaného území v problémových sídlištích	Plocha v m ²	0,0	4 108 000,0	2 712 631,6	2 337 734,8
371000	Délka nově vybudovaného metra	Počet km	0,0	4,5		0,0
380200	Počet podpořených nově založených MSP v hl. m. Praze	Počet MSP	0,0	20,0	30,0	6,0
610111	Délka nově vybudovaných cyklostezek v hl. m. Praze	Počet km	0,0	2,5	7,8	7,8

Zdroj: MSC2007 - 5. 6. 2013

Detailní popis cíle

Plnění čtvrtého cíle NSRR je uspokojivé. Úspěšně jsou plněny především aktivity podporované regionálními OP zaměřené na revitalizaci a regeneraci území a objektů (městských i venkovských) a pořízení ekologických vozidel ve veřejné dopravě. Závazky příjemců indikátorů se blíží nebo dosahují stanovených cílových hodnot. V souladu s finančním čerpáním jsou naplňovány indikátory sledující rekonstrukci silnic II. a III. třídy.

SF přispěly v jednotlivých regionech k výstavbě či rekonstrukci 1 308,9 km silnic II. a III. třídy z celkového závazku 1 872,7 km těchto komunikací. Pro zkvalitnění veřejné dopravy bylo ze SF pořízeno 431 ekologických vozidel, celkový závazek příjemců je 530 těchto vozidel. Ve městech se příjemci zavázali regenerovat a revitalizovat 990,5 tis. m² objektů, ve venkovských oblastech 425,8 tis. m² objektů. K 5. červnu 2013 bylo skutečně regenerováno či revitalizováno 722,3 tis. m² objektů ve městech a 395,0 tis. m² objektů ve venkovských oblastech. Příjemci regionálních OP se také zavázali regenerovat a revitalizovat 632,5 ha území, z čehož bylo skutečně regenerováno a revitalizováno 524,4 ha.

Pomaleji jsou prozatím naplňovány některé indikátory aktivity zaměřené na revitalizaci území Integrovaného OP, která je zaměřena na úpravy vedoucí ke zlepšení kvality života a bezpečnosti v problémových sídlištích. V současné chvíli jsou vykazovány nižší hodnoty závazku příjemců i dosažené hodnoty, to však odpovídá finančnímu plnění oblasti podpory „Zlepšení prostředí v problémových sídlištích“, zaměřené na zlepšení fyzického prostředí pro bydlení, především formou podpory revitalizace problémových sídlišť i jednotlivých domů, s cílem předejít výrazné sociální segregaci a polarizaci. V této aktivitě se předpokládá nárůst počtu projektů v rámci realizace Integrovaných plánů rozvoje měst. K 5. červnu 2013 bylo regenerováno a revitalizováno 2 337,7 tis. m² území z celkového závazku 2 712,6 tis. m² území v problémových sídlištích. Opačný trend zaznamenáváme v aktivitě zaměřené na regeneraci bytů, kdy bylo regenerováno 36,8 tis. bytů z celkového závazku 40,7 tis. bytů, závazek příjemců i dosažená hodnota tedy převyšuje stanovené cíle.

Do čtvrtého cíle NSRR také spadá území hl. m. Prahy. Zde se dobře realizuje podpora MSP stejně jako výstavba cyklostezek. Na druhé straně stále nebyl schválen projekt realizující výstavbu pražského metra, indikátor má tedy zatím nulové hodnoty.

Měsíční srovnání a další významné změny

V rámci čtvrtého cíle NSRR zaznamenáváme mírný nárůst hodnot většiny indikátorů s výjimkou indikátoru OP Praha–Konkurenceschopnost.

4. STAV PRAVIDLA N+3 / N+2

Pravidlo n+3 / n+2 je považováno za **administrativní nástroj k zajištění plynulosti čerpání finančních prostředků** ze SF / FS. Podle tohoto pravidla musí být alokace podpory pro n-tý rok vyčerpána v následujících třech / dvou kalendářních letech. Pro alokace roku 2008, 2009 a 2010 platí pravidlo n+3. Na alokace roku 2011 a 2012 se vztahuje pravidlo n+2. Část rozpočtových závazků dosud otevřená k 31. prosinci 2015, tj. alokace roku 2013, se automaticky zruší, pokud k ní EK neobdrží přijatelnou žádost o platbu do 31. března 2017 (odst. 3 čl. 93 Obecného nařízení). Prostředky, které nejsou z příslušné alokace vyčerpány do konce daného roku, podléhají tzv. **automatickému zrušení závazku**. Znamená to, že alokace podpory na daný rok je snížena o nevyčerpané finanční prostředky, které jsou navráceny zpět do rozpočtu EU.⁸

Parametry sledování

Plnění pravidla n+3 / n+2 je sledováno dle následujících kritérií:

- v EUR (rozpočtové závazky jsou přijímány v EUR, ve stejné měně také probíhají certifikace výdajů)
- za zdroje EU (tj. ESF, ERDF a FS; na národní zdroje se automatické zrušení závazku nevztahuje)
- na úrovni OP (rozpočtové závazky ze zdrojů EU se přijímají na OP, pravidlo n+3 / n+2 se tedy vztahuje na alokace jednotlivých OP na daný rok)
- na úrovni fondů (u vícefondových OP, tj. OP Doprava a OP Životní prostředí)
- na úrovni cílů (u více cílových OP, tj. OP Vzdělávání pro konkurenceschopnost, OP Lidské zdroje a zaměstnanost, Integrovaný OP a OP Technická pomoc).

Nástroje ke snížení rizika automatického zrušení závazku

V případě hrozby nenaplnění pravidla n+3 / n+2 mohou být za účelem snížení rizika automatického zrušení závazku využity tzv. **předběžné platby** (zálohy). Jedná se o finanční prostředky, které poskytla EK České republiky pro každý OP⁹ na počátku programového období. S ohledem na nastavení programového období MMR-NOK doporučuje ponechat možnost jejich případného využití na rok 2013, tj. rok, kdy dojde k souběhu pravidla n+3 pro alokaci 2010 a pravidla n+2 pro alokaci 2011, tedy kdy jednotlivé OP musí mít certifikovány výdaje ve výši přibližně 65 % celkové alokace OP.

⁸ Blíže k naplnění pravidla n+3 v roce 2011 a v roce 2012 viz Měsíční monitorovací zpráva za měsíc prosinec 2011 a 2012.

⁹ Výše předběžných plateb se liší podle typu fondu EU, ze kterého je realizace daného OP spolufinancována: pro SF (tj. ERDF ESF) činí výše předběžné platby 9 % celkové alokace 2007–2013 a pro FS 10,5 % celkové alokace 2007–2013.

Nicméně způsob implementace každého OP, resp. využití předběžných plateb je plně v gesci a odpovědnosti ŘO.

Dalším nástrojem, který mohou některé OP využít za účelem splnění pravidla $n+3 / n+2$, je specifický výpočet naplnění tohoto pravidla při realizaci **velkých projektů**. V tomto případě je možné alokaci OP, který implementuje část své alokace prostřednictvím velkých projektů, ponížít o roční rozpočtové závazky těch velkých projektů, které byly předloženy členským státem ke schválení EK a současně splňují požadavky dle čl. 40 Obecného nařízení (čl. 94 Obecného nařízení), a tím snížit limit čerpání v daném roce implementace. Rozpočtové závazky velkých projektů, pomocí kterých došlo k ponížení limitu pro splnění pravidla $n+3 / n+2$, je nutné vyčerpat do tří / dvou let od vydání Rozhodnutí.

Ve snaze předejít automatickému zrušení závazku (zvláště v roce 2013 z výše uvedených důvodů), je nezbytné zaměřit se na hodnocení stavu čerpání jednotlivých OP v delším časovém horizontu. Důležité jsou také informace o predikcích stavu čerpání OP v nejbližších letech a zvláště také vyhodnocení plnění stanovených predikcí.

Pozastavení a obnovení předkládání žádostí o platbu k refundaci Evropské komisi v roce 2013¹⁰

Na základě výsledků auditní mise EK bylo v dubnu 2013 pozastaveno předkládání žádostí o platbu pro OP Praha-Adaptabilita do doby, než budou vyřešeny vzniklé nesrovnalosti.

Vzhledem k extrapolované míře chybovosti deklarované ve výroční kontrolní zprávě za rok 2012 (dále VKZ 2012), která překročila 2 %, neprobíhá předkládání žádostí o platbu k refundaci z EK do doby schválení VKZ 2012 a z ní vyplývající výše chybovosti ze strany EK a provedení příslušných finančních oprav u těchto OP¹¹:

OP Podnikání a inovace

ROP Střední Morava

ROP Severovýchod

ROP Moravskoslezsko

Integrovaný OP

Pozastavení odesílání žádostí o platbu do EK přetrvává také u ROP Severozápad a ROP Střední Čechy.

Obnovení zasílání žádostí o platbu EK a jejich refundace je klíčové z hlediska plnění pravidla $n+3 / n+2$ zejména u těch OP, které se v této oblasti jeví jako problematické.

¹⁰ Stav k 5. 6. 2013

¹¹ U ROP Jihozápad se situace již podařila vyřešit, zatím není jisté, zda bude u tohoto programu aplikována finanční oprava. Výsledek závisí na dohodě s EK.

Stav plnění limitu čerpání v roce 2013 dle výše certifikovaných výdajů

Klíčový z hlediska čerpání bude **rok 2013**, kdy se bude jednat o souběh pravidla n+3 pro alokaci roku 2010 a n+2 pro alokaci roku 2011 (a 2/6 alokace 2007¹²). **Výše certifikovaných výdajů, resp. žádostí o platbu zaslaných do EK musí dosáhnout přibližně 65 %¹³ celkové alokace OP** na programové období 2007-2013. Tohoto limitu čerpání mohou ŘO dosáhnout také s využitím předběžných plateb, příp. ročních závazků velkých projektů předložených EK ke schválení.

Následuje přehled OP dle způsobu splnění limitu čerpání v roce 2013.

Tab. 8 – Přehled OP dle způsobu plnění limitu čerpání v roce 2013 dle výše certifikovaných výdajů

OP, které aktuálně splňují limit čerpání v roce 2013 bez využití předběžných plateb:	
OP Doprava (ERDF)	
OP, které aktuálně splňují limit čerpání v roce 2013 se využitím předběžných plateb:	
OP Přeshraniční spolupráce Česká republika–Polsko	
OP, které aktuálně splňují limit čerpání v roce 2013 na základě souhrnných žádostí zaúčtovaných PCO s využitím předběžných plateb:	
ROP Severovýchod	ROP Střední Morava
ROP Jihovýchod ¹	ROP Střední Čechy
OP Praha–Adaptabilita	
OP, které aktuálně splňují limit čerpání v roce 2013 s využitím předběžných plateb a současně ročních závazků velkých projektů předložených EK ke schválení:	
OP Doprava (FS)	
OP, které zatím limitu čerpání v roce 2013 nedosahují:	
OP Životní prostředí (ERDF, FS)	OP Podnikání a inovace
OP Lidské zdroje a zaměstnanost (cíl 1, cíl 2)	OP Výzkum a vývoj pro inovace
Integrovaný OP	OP Vzdělávání pro konkurenceschopnost (cíl 1, cíl 2)
OP Technická pomoc (cíl 1, cíl 2)	ROP Severozápad
ROP Moravskoslezsko	ROP Jihozápad
OP Praha–Konkurenceschopnost	

Poznámka:

1 U ROP JV objem předběžných plateb a průběžných žádostí o platbu předložených EK již dosahuje limitu čerpání v roce 2013.

Zdroj: MSC2007 – 5. 6. 2013

MMR-NOK pravidelně sleduje a vyhodnocuje vývoj stavu čerpání finančních prostředků SF / FS ve vztahu k pravidlu n+3 / n+2, operativně také reaguje na vzniklé problematice okolnosti v implementaci NSRR a jednotlivých OP. Za účelem předejít automatickému zrušení závazku

¹² Změna nařízení Rady ES č. 1083/2006. Rozpočtový závazek na rok 2007 byl rovnoměrně rozdělen do šesti následujících let programového období.

¹³ Hranice se dle jednotlivých OP odlišují, pohybují se v intervalu 62,6–69,3 %. Výjimku představuje OP VK, u kterého hranice dosahuje 83,8 % pro cíl 2, důvodem je změna výše celkové alokace OP po realokaci prostředků v roce 2012.

a vypořádání se s bariérami čerpání SF / FS MMR-NOK realizuje ve spolupráci s dalšími subjekty implementační struktury řadu **koordinačních aktivit**.

Podrobnější informace o stavu čerpání všech výše hodnocených OP dle fondů a cílů nabízí tabulka č. 9 a graf č. 4.

Tab. 9 – Stav čerpání finančních prostředků jednotlivých OP (příspěvek Společenství, EUR)

OP	Fond	Cíl	Alokace podpory z fondů EU 2007–2013 ²		Prostředky v souhrnných žádostech zaúčtovaných PCO		Certifikované výdaje předložené EK (včetně vratek; bez předběžných plateb)		Předběžné platby z EK ¹	
			od počátku období		od počátku období		od počátku období			
			mil. EUR	%	mil. EUR	%	mil. EUR	%	mil. EUR	%
a	b	b/a	c	c/a	d	d/a				
OP D	ERDF	1	1 217,9	86,7	846,2	69,5	105,3	9,0		
	FS		4 603,6	44,5	1 505,9	32,7	483,4	10,5		
OP ŽP	ERDF	1	702,5	33,0	186,5	26,6	63,2	9,0		
	FS		4 215,4	33,2	1 036,9	24,6	442,6	10,5		
OP PI	ERDF	1	3 120,7	43,7	1 002,2	32,1	273,7	9,0		
OP LZZ	ESF	1	1 858,1	44,6	669,3	36,0	163,1	9,0		
		2	24,2	34,1	6,0	25,0	2,3	9,0		
OP VaVpl	ERDF	1	2 070,7	19,5	301,4	14,6	186,4	9,0		
IOP	ERDF	1	1 591,4	31,3	405,9	25,5	139,8	9,0		
		2	29,4	27,1	7,4	25,1	2,6	9,0		
OP VK	ESF	1	1 778,9	33,9	420,0	23,6	163,1	9,0		
		2	13,2	38,7	3,9	29,9	1,5	9,0		
OP TP	ERDF	1	191,8	33,6	57,4	29,9	21,9	9,0		
		2	3,1	33,5	0,9	29,9	0,4	9,0		
ROP SZ	ERDF	1	762,8	47,2	177,3 ⁴	23,2	67,1	9,0		
ROP MS	ERDF	1	732,3	48,5	283,9	38,8	64,4	9,0		
ROP JV	ERDF	1	720,4	59,1	380,5	52,8	63,4	9,0		
ROP SM	ERDF	1	672,2	57,3	336,6	50,1	59,2	9,0		
ROP SV	ERDF	1	671,3	64,5	290,5	43,3	59,1	9,0		
ROP JZ	ERDF	1	633,7	54,1	267,0	42,1	55,8	9,0		
ROP SČ	ERDF	1	571,7	55,6	179,3	31,4	50,3	9,0		
OP PK	ERDF	2	241,2	54,1	73,0	30,2	21,1	9,0		
OP PA	ESF	2	113,5	54,3	52,4	46,2	9,8	9,0		
OP PS ČR-PL	ERDF	3	219,5	65,8	140,7	64,1	19,8	9,0		

Poznámka:

1 Výše předběžné platby odpovídá procentu celkové alokace OP před revizemi OP na konci roku 2011.

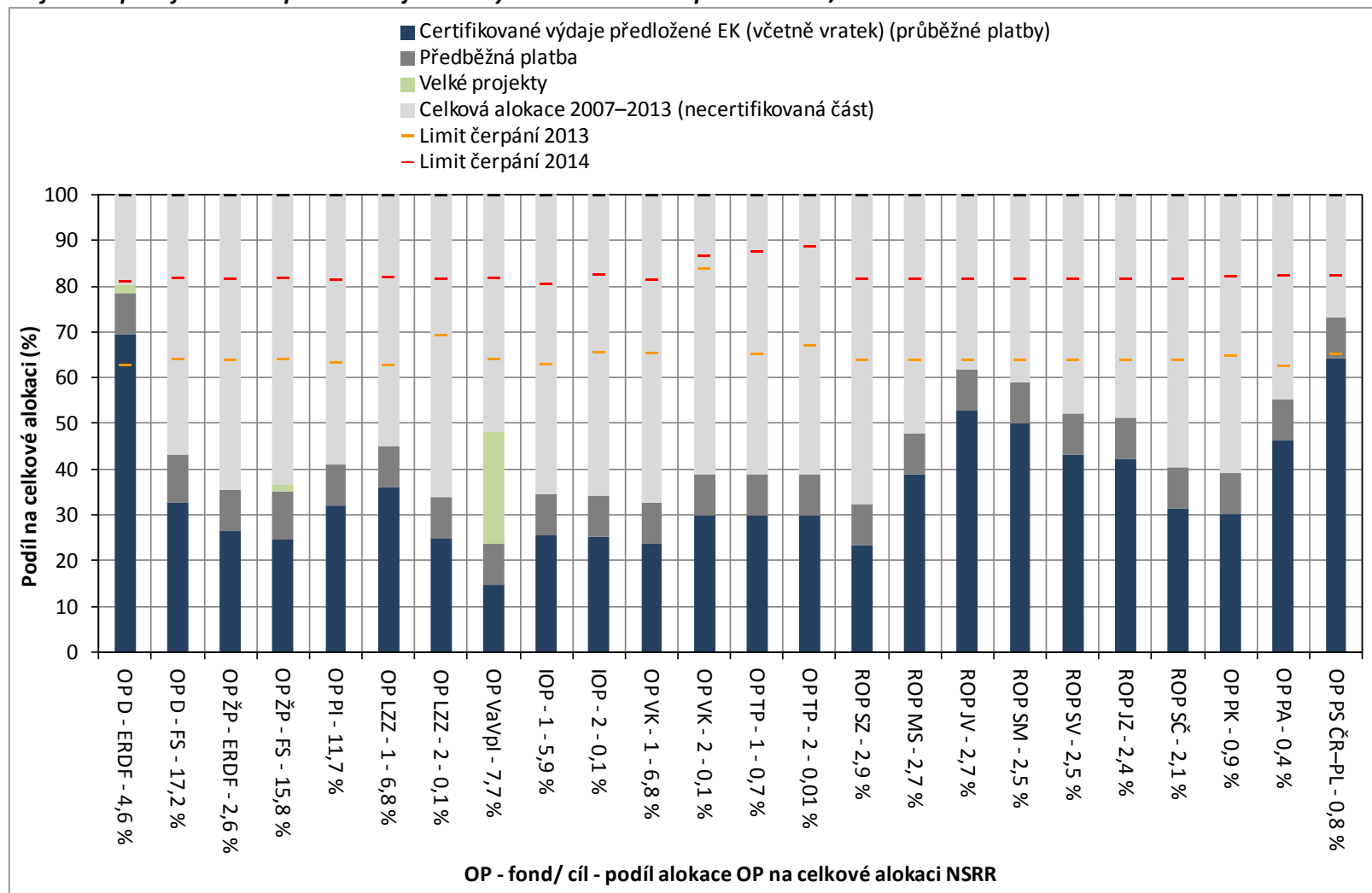
2 Výše alokace podpory byla upravena po realokaci u OP VK, OP LZZ a OP PA v roce 2012.

3 U OP VK (cíl 1) došlo 30. 5. 2013 k navýšení „Prostředků v souhrnných žádostech zaúčtovaných PCO“, nicméně v MSC2007 se tato skutečnost projevila až po datu generování výstupních sestav, tj. 5. 6. 2013. Aktuální stav prostředků v souhrnných žádostech dosahuje u OP VK (cíl 1) 630,2 mil. EUR.

4 U ROP SZ došlo v meziměsíčním srovnání k poklesu certifikovaných výdajů o 2,4 mil. EUR po odložení projektů „Interaktivní galerie Becherova vila“ a „Czechtip“ z certifikace.

Zdroj: MSC2007 – 5. 6. 2013

Graf 4 - Čerpání finančních prostředků jednotlivých OP ve vztahu k pravidlu n+3 / n+2



Zdroj: MSC2007 – 5. 6. 2013

Pozastavení certifikace

Pozastavení procesu certifikace je jedním z faktorů, který může ovlivnit plnění pravidla n+3 / n+2. O pozastavení procesu certifikace rozhoduje PCO na základě podezření na nesrovnalost v procesu administrace projektů a implementace OP.

Jedná se o administrativní proces, který je součástí kontrolního mechanismu, zajišťující transparentní čerpání ze SF / FS. Certifikace je pozastavena do doby přešetření podezření na nesrovnalost a sjednání nápravy.

Aktuálně je proces certifikace pozastaven ze strany PCO u ROP Severozápad, ROP Střední Čechy, ROP Střední Morava, ROP Severovýchod, Integrovaný OP, ROP Moravskoslezsko, OP Podnikání a inovace a OP Praha–Adaptabilita.

Tab. 10 – Přehled aktuálně pozastaveného procesu certifikace dle jednotlivých OP ze strany PCO

OP	Řídící orgán OP	Datum pozastavení certifikace	Datum obnovení certifikace
ROP Severozápad	RR Severozápad	25. 3. 2011	
ROP Střední Čechy	RR Střední Čechy	22. 5. 2012	
ROP Střední Morava	RR Střední Morava	16. 1. 2013	
ROP Severovýchod	RR Severovýchod	16. 1. 2013	
Integrovaný OP	Ministerstvo pro místní rozvoj	16. 1. 2013	
ROP Moravskoslezsko	RR Moravskoslezsko	17. 1. 2013	
OP Podnikání a inovace	Ministerstvo průmyslu a obchodu	17. 1. 2013	
OP Praha–Adaptabilita	Magistrát hlavního města Prahy	4. 4. 2013	

Zdroj: PCO – 5. 6. 2013

Doposud byl proces certifikace pozastaven a následně obnoven u OP, které jsou uvedeny v tabulce č. 11.

Tab. 11 – Přehled OP, u kterých v minulosti došlo k pozastavení procesu certifikace ze strany PCO

OP	Řídící orgán OP	Datum pozastavení certifikace	Datum obnovení certifikace
ROP Jihozápad	RR Jihozápad	12. 1. 2010	8. 9. 2011 ³
OP Životní prostředí	Ministerstvo životního prostředí	22. 12. 2010	3. 10. 2011 ²
OP Výzkum a vývoj pro inovace	Ministerstvo školství, mládeže a tělovýchovy	22. 12. 2010	15. 4. 2011 ¹
OP Podnikání a inovace	Ministerstvo průmyslu a obchodu	21. 3. 2011	6. 10. 2011 ⁴
OP Podnikání a inovace	Ministerstvo průmyslu a obchodu	14. 3. 2012	23. 4. 2012
OP Výzkum a vývoj pro inovace	Ministerstvo školství, mládeže a tělovýchovy	14. 3. 2012	23. 4. 2012
Integrovaný OP	Ministerstvo pro místní rozvoj	14. 3. 2012	23. 4. 2012 ⁵
OP Technická pomoc	Ministerstvo pro místní rozvoj	14. 3. 2012	23. 4. 2012
ROP Moravskoslezsko	RR Moravskoslezsko	14. 3. 2012	23. 4. 2012
ROP Jihovýchod	RR Jihovýchod	14. 3. 2012	23. 4. 2012
ROP Střední Morava	RR Střední Morava	14. 3. 2012	23. 4. 2012
ROP Severovýchod	RR Severovýchod	14. 3. 2012	23. 4. 2012
ROP Jihozápad	RR Jihozápad	14. 3. 2012	23. 4. 2012
ROP Střední Čechy	RR Střední Čechy	14. 3. 2012	23. 4. 2012
OP Doprava	Ministerstvo dopravy	14. 3. 2012	15. 10. 2012
OP Životní prostředí	Ministerstvo životního prostředí	14. 3. 2012	15. 10. 2012
OP Vzdělávání pro konkurenceschopnost	Ministerstvo školství, mládeže a tělovýchovy	12. 1. 2012	22. 11. 2012
ROP Jihozápad	RR Jihozápad	16. 1. 2013	29. 4. 2013

Poznámka:

1 Po obnovení certifikace v dubnu 2011 již tato byla dokončena a žádost o platbu byla do EK odeslána dne 3. 6. 2011.

2 Dokončení této certifikace bylo podmíněno obdržením dopisu EK o obnovení plateb pro tento program. Vzhledem k březnovému pozastavení odesílání žádostí do EK u programů financovaných z ERDF a FS již k odeslání této žádosti nedošlo.

3 Obnovená certifikace v září 2011 byla dokončena a žádost o platbu byla do EK odeslána dne 2. 12. 2011.

4 Obnovená certifikace v říjnu 2011 byla dokončena a žádost o platbu byla do EK odeslána dne 22. 11. 2011.

5 U IOP došlo v průběhu října 2012 k obnovení proplácení ze strany EK a žádost o platbu do EK byla odeslána dne 30. 10. 2012.

Zdroj: PCO – 5. 6. 2013

5.A STAV TEMATICKÝCH OPERAČNÍCH PROGRAMŮ CÍLE 1

OPERAČNÍ PROGRAM DOPRAVA

OP Doprava je z hlediska finančních alokací nejobjemnější OP ČR. Finanční prostředky programu jsou určeny na zvýšení kvality všech typů dopravy (silniční, železniční a vnitrozemské vodní dopravy, multimodální nákladní přepravy) a dopravní infrastruktury, které povede ke zlepšení dostupnosti dopravy. Podmínkou pro podporu podaných žádostí jsou minimální negativní dopady na životní prostředí. OP Doprava je financován z ERDF a FS.

Podpora OP Doprava se soustředí také na pražské metro – intervence OP Doprava jsou tedy zaměřeny na celé území ČR.

ŘO OP Doprava je Ministerstvo dopravy ČR, funkci ZS vykonává Státní fond dopravní infrastruktury (dále SFDI). Více informací lze nalézt na internetových stránkách www.opd.cz.

Tab. 12 - Struktura OP Doprava

Číslo prioritní osy / oblasti podpory	Název prioritní osy / oblasti podpory	Podíl na celkové alokaci v %
1	Modernizace železniční sítě TEN-T	37,8
1.1	Modernizace a rozvoj železničních tratí sítě TEN-T, vč. železničních uzlů	35,9
1.2	Zajištění interoperability na stávajících železničních tratích, zajištění souladu s TSI a rozvoj telematických systémů	1,9
2	Výstavba a modernizace dálniční a silniční sítě TEN-T	27,6
2.1	Modernizace a rozvoj dálnic a silnic sítě TEN-T	26,1
2.2	Rozvoj inteligentních dopravních systémů v silniční dopravě a systémů ke zvýšení bezpečnosti a plynulosti silniční dopravy	1,5
3	Modernizace železniční sítě mimo síť TEN-T	6,8
3.1	Modernizace a rozvoj železničních tratí mimo síť TEN-T	6,8
4	Modernizace silnic I. třídy mimo TEN-T	18,9
4.1	Rekonstrukce a modernizace na silnicích I. třídy mimo TEN-T	18,9
5	Modernizace a rozvoj pražského metra a systémů řízení silniční dopravy v hl. m. Praze	5,7
5.1	Rozvoj sítě metra v Praze	5,1
5.2	Zavádění systémů řízení a regulace silničního provozu v Praze	0,6
6	Podpora multimodální nákladní přepravy a rozvoj vnitrozemské vodní dopravy	2,0
6.1	Podpora multimodální nákladní přepravy, nákup dopravních prostředků a přepravních jednotek pro KD, modernizace překladišť KD	0,1
6.2	Rozvoj a modernizace vnitrozemských vodních cest sítě TEN-T a mimo TEN-T	1,8
6.3	Podpora a modernizace říčních plavidel	0,1
7	Technická pomoc	1,2
7.1	Technická pomoc	1,2

Zdroj: Programový dokument OP D

Realizace OP Doprava

Od počátku realizace OP Doprava bylo k 5. červnu 2013 podáno 305 žádostí v celkové hodnotě 230,3 mld. Kč, což představuje 132,1 % celkové alokace na program. Z podaných žádostí jich bylo schváleno 166 v souhrnné výši 186,8 mld. Kč (107,1 % alokace programu). Příjemcům byly proplaceny prostředky ve výši 136,3 mld. Kč, což představuje 78,2 % celkové alokace na období 2007–2013. Certifikované výdaje dosahují 69,8 mld. Kč, to je 40,0 % alokace na OP Doprava.

Podané žádosti

V průběhu května 2013 byla zaregistrována 1 nová žádost o podporu z OP Doprava, konkrétně v opatření 3.1 „Modernizace a rozvoj železničních tratí mimo síť TEN-T“. Od počátku realizace OP Doprava k 5. červnu 2013 bylo podáno 305 žádostí s finančním požadavkem 230,3 mld. Kč, což o 32,1 % přesahuje alokaci OP Doprava na programové období 2007–2013.

K 5. červnu 2013 bylo **vyřazeno z administrace** z důvodu nesplnění podmínek výzvy nebo stažení žádosti žadatelem celkem 72 žádostí v souhrnné hodnotě 11,6 mld. Kč. Tato částka tvoří 23,6 % celkového počtu podaných žádostí a současně 5,0 % finančních prostředků ve všech podaných žádostech.

Projekty s vydaným Rozhodnutím / podepsanou Smlouvou

K 5. červnu 2013 byla vydána Rozhodnutí / podepsána Smlouva celkem u 166 projektů s výší schválené dotace 186,8 mld. Kč, což představuje 107,1 % alokace na OP na období 2007–2013. V meziměsíčním srovnání nebylo vydáno žádné nové Rozhodnutí / podepsána Smlouva o poskytnutí dotace.

Proplacené prostředky příjemcům

V průběhu měsíce května 2013 došlo k meziměsíčnímu nárůstu objemu prostředků proplacených příjemcům o 538,6 mil. Kč, což zvýšilo celkový objem proplacených prostředků na 136,3 mld. Kč (78,2 % celkové alokace OP Doprava a současně 73,0 % prostředků krytých Rozhodnutím / Smlouvou o poskytnutí dotace).

Ve sledovaném období byl v OP Doprava **finančně ukončen** 1 projekt v hodnotě 9,3 mil. Kč. K 5. červnu 2013 tak bylo finančně ukončeno celkem 104 projektů o finančním objemu 56,0 mld. Kč (tj. 62,7 % celkového počtu projektů s vydaným Rozhodnutím / podepsanou Smlouvou).

Certifikované výdaje předložené Evropské komisi

Meziměsíčně se objem certifikovaných výdajů zvýšil o 19,2 mld. Kč, od počátku programového období byly certifikovány výdaje ve výši 69,8 mld. Kč, tedy 40,0 % celkové alokace.

Meziměsíčně se objem **prostředků v souhrnných žádostech zaúčtovaných PCO** zvýšil o 2,9 mld. Kč, v rámci OP Doprava tak k 5. červnu 2013 dosahuje hodnoty 92,2 mld. Kč (52,9 % celkové alokace programu).

Tab. 13 - Údaje o projektech OP Doprava (EU a národní zdroje)

Prioritní osa / Oblast podpory	Podané žádosti		Žádosti vyřazené z administrace		Žádosti ve schvalovacím procesu		Projekty s vydaným Rozhodnutím / podepsanou Smlouvou (Dodatkem)		Finančně ukončené projekty	
	počet	mil. Kč	počet	mil. Kč	počet	mil. Kč	počet	mil. Kč	počet	mil. Kč
-	a	b	c	d	e	f	g	h	i	j
-	od počátku období		od počátku období		aktuální stav		od počátku období		od počátku období	
1.1	35	71 641,2	0	0,0	6	6 444,8	29	64 404,7	14	26 291,0
1.2	28	3 401,2	4	22,7	9	840,4	15	2 387,5	4	1 115,8
1	63	75 042,3	4	22,7	15	7 285,2	44	66 792,3	18	27 406,8
2.1	10	69 861,8	0	0,0	0	0,0	9	67 988,5	0	0,0
2.2	0	0,0	0	0,0	0	0,0	0	0,0	0	0,0
2	10	69 861,8	0	0,0	0	0,0	9	67 988,5	0	0,0
3.1	19	6 933,4	1	112,1	3	1 331,2	15	5 374,2	9	3 809,8
3	19	6 933,4	1	112,1	3	1 331,2	15	5 374,2	9	3 809,8
4.1	51	51 956,1	5	10 573,2	1	66,4	44	40 660,7	36	20 767,0
4	51	51 956,1	5	10 573,2	1	66,4	44	40 660,7	36	20 767,0
5.1	1	18 414,8	0	0,0	1	18 414,8	0	0,0	0	0,0
5.2	3	1 298,6	0	0,0	1	62,5	2	1 173,6	1	655,7
5	4	19 713,4	0	0,0	2	18 477,3	2	1 173,6	1	655,7
6.1	30	816,1	20	594,4	5	47,5	4	101,3	3	31,1
6.2	14	3 685,5	1	190,0	0	0,0	13	3 495,6	12	2 761,2
6.3	91	146,2	41	70,2	38	53,3	12	18,8	12	18,8
6	135	4 647,8	62	854,5	43	100,7	29	3 615,7	27	2 811,1
7.1	23	2 165,3	0	0,0	0	0,0	23	1 192,4	13	501,5
7	23	2 165,3	0	0,0	0	0,0	23	1 192,4	13	501,5
ERDF	186	56 603,9	67	11 427,8	44	167,1	73	44 276,4	63	23 578,0
FS	119	173 716,2	5	134,8	20	27 093,7	93	142 520,9	41	32 373,8
OP D	305	230 320,1	72	11 562,6	64	27 260,8	166	186 797,3	104	55 951,8

Poznámka:

- V OP D jsou evidovány 3 nedokončené projekty v hodnotě 1,5 mil. Kč.

Zdroj: MSC2007 – 5. 6. 2013

Tab. 14 - Údaje o stavu čerpání finančních prostředků OP Doprava (EU a národní zdroje)

Prioritní osa / Oblast podpory	Celková alokace podpory 2007–2013	Podané žádosti		Projekty s vydaným Rozhodnutím/ podepsanou Smlouvou (Dodatkem)		Proplacené prostředky příjemcům (včetně záloh)		Prostředky v souhrnných žádostech zaúčtovaných PCO		Certifikované výdaje předložené EK (včetně vratek)	
		mil. Kč	mil. Kč	%	mil. Kč	%	mil. Kč	%	mil. Kč	%	mil. Kč
-	a	b	b/a	c	c/a	d	d/a	e	e/a	f	f/a
1.1	61 903,4	71 641,2	115,7	64 404,7	104,0	42 593,2	68,8	35 639,6	57,6	29 293,6	47,3
1.2	3 403,2	3 401,2	99,9	2 387,5	70,2	1 743,4	51,2	1 172,9	34,5	903,0	26,5
1	65 306,6	75 042,3	114,9	66 792,3	102,3	44 336,5	67,9	36 812,5	56,4	30 196,7	46,2
2.1	46 096,2	69 861,8	151,6	67 988,5	147,5	52 776,1	114,5	18 972,7	41,2	11 111,0	24,1
2.2	2 683,4	0,0	0,0	0,0	0,0	0,0	0,0	0,0	0,0	0,0	0,0
2	48 779,5	69 861,8	143,2	67 988,5	139,4	52 776,1	108,2	18 972,7	38,9	11 111,0	22,8
3.1	11 878,2	6 933,4	58,4	5 374,2	45,2	4 414,1	37,2	3 787,7	31,9	2 440,5	20,5
3	11 878,2	6 933,4	58,4	5 374,2	45,2	4 414,1	37,2	3 787,7	31,9	2 440,5	20,5
4.1	32 755,5	51 956,1	158,6	40 660,7	124,1	30 697,1	93,7	28 552,3	87,2	22 568,0	68,9
4	32 755,5	51 956,1	158,6	40 660,7	124,1	30 697,1	93,7	28 552,3	87,2	22 568,0	68,9
5.1	9 015,2	18 414,8	204,3	0,0	0,0	0,0	0,0	0,0	0,0	0,0	0,0
5.2	980,9	1 298,6	132,4	1 173,6	119,6	740,9	75,5	740,9	75,5	589,3	60,1
5	9 996,1	19 713,4	197,2	1 173,6	11,7	740,9	7,4	740,9	7,4	589,3	5,9
6.1	235,2	816,1	346,9	101,3	43,0	31,1	13,2	31,1	13,2	28,0	11,9
6.2	3 098,9	3 685,5	118,9	3 495,6	112,8	2 807,2	90,6	2 806,4	90,6	2 524,6	81,5
6.3	232,1	146,2	63,0	18,8	8,1	18,6	8,0	18,6	8,0	13,3	5,7
6	3 566,2	4 647,8	130,3	3 615,7	101,4	2 856,8	80,1	2 856,1	80,1	2 565,9	71,9
7.1	2 089,1	2 165,3	103,6	1 192,4	57,1	498,2	23,8	458,9	22,0	289,6	13,9
7	2 089,1	2 165,3	103,6	1 192,4	57,1	498,2	23,8	458,9	22,0	289,6	13,9
ERDF	36 321,7	56 603,9	155,8	44 276,4	121,9	33 553,9	92,4	31 408,4	86,5	25 133,9	69,2
FS	138 049,4	173 716,2	125,8	142 520,9	103,2	102 765,8	74,4	60 772,7	44,0	44 627,2	32,3
OP D	174 371,1	230 320,1	132,1	186 797,3	107,1	136 319,8	78,2	92 181,1	52,9	69 761,0	40,0

Poznámka:

- Měnový kurz: 1 EUR = 25,8 CZK - měsíční kurz převzatý z MSC2007, „Prostředky v souhrnných žádostech zaúčtovaných PCO“ a „Certifikované výdaje předložené EK“ jsou přepočteny kurzem v době zaúčtování v IS Viola, tj. kurz není shodný s aktuálním měsíčním kurzem.

Zdroj: MSC2007 – 5. 6. 2013

OPERAČNÍ PROGRAM ŽIVOTNÍ PROSTŘEDÍ

OP Životní prostředí je druhým neobjemnějším programem z hlediska alokovaných finančních prostředků z fondů EU v programovém období 2007–2013. Program se zaměřuje na zlepšení kvality životního prostředí v ČR. Podporovány jsou zejména projekty v oblasti zlepšování vodohospodářské infrastruktury, zlepšování kvality ovzduší a snižování emisí v ovzduší, zvýšení využití obnovitelných zdrojů energie při výrobě elektřiny a tepla, zkvalitnění nakládání s odpady, odstraňování starých ekologických zátěží, omezování průmyslového znečištění, zpomalení či zastavení poklesu biodiverzity, zajištění ekologické stability krajiny stejně jako projekty pro rozvoj infrastruktury environmentálního vzdělávání, poradenství a osvěty. OP Životní prostředí je financován z ERDF a FS.

Z územního hlediska jsou intervence OP Životní prostředí zaměřeny na podporu regionů ČR zařazených do cíle Konvergence (celé území ČR vyjma hlavního města Prahy). U vybraných oblastí intervence se podpora týká i území hlavního města Prahy (prioritní osa 1, 2, 3, a 4).

Úlohu ŘO zastává Ministerstvo životního prostředí ČR, ZS je Státní fond životního prostředí ČR. Podrobnější informace jsou uvedeny na www.opzp.cz nebo www.sfzp.cz.

Tab. 15 - Struktura OP Životní prostředí

Číslo prioritní osy / oblasti podpory	Název prioritní osy / oblasti podpory	Podíl na celkové alokaci v %
1	Zlepšování vodohospodářské infrastruktury a snižování rizika povodní	40,4
1.1	Snížení znečištění vod	30,2
1.2	Zlepšení jakosti pitné vody	5,1
1.3	Omezování rizika povodní	5,1
2	Zlepšování kvality ovzduší a snižování emisí	12,9
2.1	Zlepšení kvality ovzduší	7,1
2.2	Omezování emisí	5,8
3	Udržitelné využívání zdrojů energie	13,8
3.1	Výstavba nových zařízení a rekonstrukce stávajících zařízení s cílem zvýšení využívání OZE pro výrobu tepla, elektřiny a kombinované výroby tepla a elektřiny	5,1
3.2	Realizace úspor energie a využití odpadního tepla	8,7
4	Zkvalitnění nakládání s odpady a odstraňování starých ekologických zátěží	15,8
4.1	Zkvalitnění nakládání s odpady	10,6
4.2	Odstraňování starých ekologických zátěží	5,2
5	Omezování průmyslového znečištění a snižování environmentálních rizik	1,2
5.1	Omezování průmyslového znečištění	1,2
6	Zlepšování stavu přírody a krajiny	12,2
6.1	Implementace a ochrana území soustavy NATURA 2000	0,6
6.2	Podpora biodiverzity	2,3
6.3	Obnova krajinných struktur	1,6
6.4	Optimalizace vodního režimu krajiny	4,6
6.5	Podpora regenerace urbanizované krajiny	1,8
6.6	Prevence sesuvů a skalních řícení, monitorování geofaktorů a následků hornické činnosti a hodnocení neobnovitelných přírodních zdrojů včetně zdrojů podzemních vod	1,3
7	Rozvoj infrastruktury pro environmentální vzdělávání, poradenství a osvětu	0,9
7.1	Rozvoj infrastruktury pro realizaci environmentálních vzdělávacích programů, poskytování environmentálního poradenství a environmentálních informací	0,9
8	Technická pomoc	2,9
8.1	Technická pomoc při přípravě, realizaci, monitorování a kontrole operací OP Životní prostředí	1,9
8.2	Ostatní výdaje TP OP ŽP	1,0

Zdroj: Programový dokument OP ŽP

Realizace OP Životní prostředí

Od počátku realizace OP Životní prostředí bylo k 5. červnu 2013 podáno 17 907 žádostí o finančním objemu 233,1 mld. Kč, což představuje 157,4 % celkové alokace na program. Řídícím výborem bylo doposud vybráno k financování 10 557 projektů o finančním požadavku 136,2 mld. Kč¹⁴. Z vybraných projektů bylo u 5 775 vydáno Rozhodnutí / podepsána Smlouva o poskytnutí dotace v hodnotě 63,2 mld. Kč (42,7 % alokace na program). Objem proplacených finančních prostředků dosahuje 50,1 mld. Kč, což představuje 33,9 % celkové alokace OP Životní prostředí. Certifikované výdaje činí 36,4 mld. Kč, což je 24,6 % alokace na OP na období 2007–2013.

Podané žádosti

K 5. červnu 2013 žadatelé podali 17 907 žádostí s výši požadovaných finančních prostředků 233,1 mld. Kč, což o 57,4 % převyšuje celkovou alokaci OP. V průběhu měsíce května bylo podáno 44 nových žádostí o podporu v hodnotě 161,9 mil. Kč.

K 5. červnu 2013 bylo **vyřazeno z administrace** z důvodu nesplnění podmínek výzvy nebo stažení žádosti 5 264 žádostí v celkové hodnotě 84,9 mld. Kč. Tato částka tvoří 29,4 % celkového počtu podaných žádostí a současně 36,4 % finančních prostředků ve všech podaných žádostech.

Projekty s vydaným Rozhodnutím / podepsanou Smlouvou

V průběhu měsíce května bylo vydáno 168 nových Rozhodnutí/Smluv o poskytnutí dotace v celkové výši 1,2 mld. Kč. Od počátku programového období k 5. červnu 2013 je ve 5 775 Rozhodnutích / Smlouvách o poskytnutí dotace vázáno 63,2 mld. Kč, což představuje 42,7 % celkové alokace na OP Životní prostředí.

Proplacené prostředky příjemcům

K 5. červnu 2013 byly proplaceny finanční prostředky příjemcům ve výši 50,1 mld. Kč, což představuje 33,9 % celkové alokace OP a současně 79,3 % prostředků krytých Rozhodnutím / Smlouvou o poskytnutí dotace. V průběhu května 2013 byly na účty příjemců proplaceny finanční prostředky ve výši 940,5 mil. Kč.

Celkem bylo v OP Životní prostředí finančně ukončeno 3 246 projektů o finančním objemu 20,9 mld. Kč (tj. 56,2 % celkového počtu s podepsanou Smlouvou / Rozhodnutím o poskytnutí dotace).

¹⁴ Údaj odráží jak projekty s podepsanou Smlouvou / Rozhodnutím o poskytnutí dotace, tak projekty s vydaným Registračním listem bez podepsané Smlouvy / Rozhodnutí o poskytnutí dotace. Data za registrační listy dočasně poskytuje ŘO.

Certifikované výdaje předložené Evropské komisi

Souhrnně byly k 5. červnu 2013 certifikovány výdaje ve výši 36,4 mld. Kč (24,6 % celkové alokace na program). V OP Životní prostředí nebyl oproti minulému měsíci zaznamenán nárůst certifikovaných výdajů předložených EK.

K 5. červnu 2013 dosahovaly **prostředky v souhrnných žádostech zaúčtovaných PCO** 48,7 mld. Kč, tedy 32,9 % celkové alokace programu. Za měsíc květen 2013 se objem prostředků zahrnutých do souhrnných žádostí a zaúčtovaných PCO zvýšil 524,1 mil. Kč.

Tab. 16 - Údaje o projektech OP Životní prostředí (EU a národní zdroje)

Prioritní osa / Oblast podpory	Podané žádosti		Žádosti vyřazené z administrace		Žádosti ve schvalovacím procesu		Projekty s vydaným Rozhodnutím / podepsanou Smlouvou (Dodatkem)		Finančně ukončené projekty	
	počet	mil. Kč	počet	mil. Kč	počet	mil. Kč	počet	mil. Kč	počet	mil. Kč
-	a	b	c	d	e	f	g	h	i	j
-	od počátku období		od počátku období		aktuální stav		od počátku období		od počátku období	
1.1	1 175	87 938,1	401	34 657,2	392	25 746,8	382	27 534,1	114	4 734,0
1.2	127	9 412,1	48	2 899,5	52	5 406,9	27	1 105,7	3	16,5
1.3	539	3 924,0	78	1 103,9	270	1 841,4	191	978,7	64	357,7
1	1 841	101 274,2	527	38 660,6	714	32 995,1	600	29 618,5	181	5 108,3
2.1	1 269	6 583,0	167	945,4	990	5 073,6	112	564,0	31	151,2
2.2	836	15 273,8	156	987,4	527	13 631,3	152	654,6	42	177,2
2	2 105	21 856,8	323	1 932,8	1 517	18 704,9	264	1 218,6	73	328,4
3.1	614	6 129,1	195	3 718,2	216	1 684,4	202	726,2	78	289,7
3.2	4 757	37 428,7	1 575	18 220,1	1 691	7 751,6	1 489	11 454,1	803	5 099,5
3	5 371	43 557,8	1 770	21 938,3	1 907	9 436,0	1 691	12 180,3	881	5 389,2
4.1	2 552	23 581,9	841	8 568,3	778	7 944,7	932	7 064,6	687	4 898,9
4.2	200	9 480,2	44	2 025,5	40	4 891,7	116	2 563,1	48	279,6
4	2 752	33 062,1	885	10 593,7	818	12 836,4	1 048	9 627,7	735	5 178,5
5.1	153	1 827,2	24	423,0	73	791,4	56	612,8	17	123,8
5	153	1 827,2	24	423,0	73	791,4	56	612,8	17	123,8
6.1	42	645,1	1	25,4	11	143,9	30	475,9	8	29,5
6.2	382	3 621,7	95	792,5	145	1 862,9	141	961,3	78	402,7
6.3	818	2 798,9	169	503,1	368	1 685,6	281	610,3	127	187,9
6.4	2 080	12 134,0	973	5 724,7	340	2 435,2	765	3 973,2	611	2 473,3
6.5	1 426	4 702,3	348	1 595,9	571	1 951,1	507	1 155,2	300	524,6
6.6	368	2 879,6	64	1 045,1	188	1 320,7	116	513,9	69	168,2
6	5 116	26 781,7	1 650	9 686,7	1 623	9 399,4	1 840	7 689,8	1 193	3 786,2
7.1	259	2 800,2	85	1 622,1	150	403,5	24	774,6	8	125,6
7	259	2 800,2	85	1 622,1	150	403,5	24	774,6	8	125,6
8.1	140	1 521,9	0	0,0	24	307,3	116	1 214,6	73	701,1
8.2	170	403,9	0	0,0	33	103,1	136	300,5	85	161,6
8	310	1 925,8	0	0,0	57	410,5	252	1 515,1	158	862,7
ERDF	5 528	31 409,1	1 759	11 731,8	1 846	10 594,3	1 920	9 077,2	1 218	4 035,5
FS	12 379	201 676,7	3 505	73 125,4	5 013	74 382,8	3 855	54 160,1	2 028	16 867,1
OP ŽP	17 907	233 085,8	5 264	84 857,2	6 859	84 977,1	5 775	63 237,3	3 246	20 902,7

Poznámka:

- K datu generování je v rámci OP ŽP evidováno 9 nedokončených projektů v hodnotě 14,2 mil. Kč. V meziměsíčním srovnání jsou sledovány v některých oblastech podpory poklesy počtu projektů a finančních částek. Příčinou je nedodržování platného rozhraní mezi informačním systémem ŘO a MSC2007. Za správnost přenosu dat zodpovídá ŘO OP.

Zdroj: MSC2007 – 5. 6. 2013

Tab. 17 - Údaje o stavu čerpání finančních prostředků OP Životní prostředí (EU a národní zdroje)

Prioritní osa / Oblast podpory	Celková alokace podpory 2007–2013	Podané žádosti		Projekty s vydaným Rozhodnutím/ podepsanou Smlouvou (Dodatkem)		Proplacené prostředky příjemcům (včetně záloh)		Prostředky v souhrnných žádostech zaúčtovaných PCO		Certifikované výdaje předložené EK (včetně vratek)	
		mil. Kč	mil. Kč	%	mil. Kč	%	mil. Kč	%	mil. Kč	%	mil. Kč
-	a	b	b/a	c	c/a	d	d/a	e	e/a	f	f/a
1.1	49 445,9	87 938,1	177,8	27 534,1	55,7	19 627,3	39,7	18 893,6	38,2	13 201,4	26,7
1.2	7 600,6	9 412,1	123,8	1 105,7	14,5	505,7	6,7	462,5	6,1	71,9	0,9
1.3	2 721,8	3 924,0	144,2	978,7	36,0	725,2	26,6	657,9	24,2	407,8	15,0
1	59 768,2	101 274,2	169,4	29 618,5	49,6	20 858,2	34,9	20 014,0	33,5	13 681,1	22,9
2.1	4 458,8	6 583,0	147,6	564,0	12,6	451,7	10,1	445,4	10,0	265,3	6,0
2.2	14 759,3	15 273,8	103,5	654,6	4,4	488,9	3,3	475,2	3,2	301,0	2,0
2	19 218,1	21 856,8	113,7	1 218,6	6,3	940,6	4,9	920,5	4,8	566,3	2,9
3.1	2 630,2	6 129,1	233,0	726,2	27,6	641,8	24,4	611,2	23,2	364,0	13,8
3.2	17 611,7	37 428,7	212,5	11 454,1	65,0	10 792,9	61,3	10 670,5	60,6	8 782,1	49,9
3	20 241,8	43 557,8	215,2	12 180,3	60,2	11 434,8	56,5	11 281,7	55,7	9 146,1	45,2
4.1	15 625,3	23 581,9	150,9	7 064,6	45,2	6 636,3	42,5	6 541,6	41,9	5 292,3	33,9
4.2	7 729,8	9 480,2	122,6	2 563,1	33,2	2 135,4	27,6	2 015,5	26,1	1 673,9	21,7
4	23 355,1	33 062,1	141,6	9 627,7	41,2	8 771,7	37,6	8 557,0	36,6	6 966,2	29,8
5.1	1 820,5	1 827,2	100,4	612,8	33,7	548,9	30,2	522,0	28,7	428,4	23,5
5	1 820,5	1 827,2	100,4	612,8	33,7	548,9	30,2	522,0	28,7	428,4	23,5
6.1	904,3	645,1	71,3	475,9	52,6	181,2	20,0	171,9	19,0	113,9	12,6
6.2	3 437,9	3 621,7	105,3	961,3	28,0	727,8	21,2	703,0	20,4	568,8	16,5
6.3	2 353,3	2 798,9	118,9	610,3	25,9	453,3	19,3	449,8	19,1	337,9	14,4
6.4	6 749,9	12 134,0	179,8	3 973,2	58,9	3 371,4	49,9	3 289,1	48,7	2 811,1	41,6
6.5	2 612,7	4 702,3	180,0	1 155,2	44,2	929,6	35,6	913,3	35,0	699,7	26,8
6.6	1 993,8	2 879,6	144,4	513,9	25,8	315,3	15,8	307,2	15,4	236,5	11,9
6	18 051,9	26 781,7	148,4	7 689,8	42,6	5 978,7	33,1	5 834,3	32,3	4 767,8	26,4
7.1	1 274,3	2 800,2	219,8	774,6	60,8	560,0	43,9	534,7	42,0	326,9	25,7
7	1 274,3	2 800,2	219,8	774,6	60,8	560,0	43,9	534,7	42,0	326,9	25,7
8.1	2 851,0	1 521,9	53,4	1 214,6	42,6	856,5	30,0	856,5	30,0	360,2	12,6
8.2	1 474,6	403,9	27,4	300,5	20,4	199,8	13,5	191,3	13,0	135,7	9,2
8	4 325,6	1 925,8	44,5	1 515,1	35,0	1 056,3	24,4	1 047,8	24,2	495,9	11,5
ERDF	21 146,7	31 409,1	148,5	9 077,2	42,9	7 087,6	33,5	6 891,0	32,6	5 523,1	26,1
FS	126 908,9	201 676,7	158,9	54 160,1	42,7	43 061,6	33,9	41 821,0	33,0	30 855,6	24,3
OP ŽP	148 055,6	233 085,8	157,4	63 237,3	42,7	50 149,3	33,9	48 712,0	32,9	36 378,7	24,6

Poznámka:

- Měnový kurz: 1 EUR = 25,8 CZK - měsíční kurz převzatý z MSC2007, „Prostředky v souhrnných žádostech zaúčtovaných PCO“ a „Certifikované výdaje předložené EK“ jsou přepočteny kurzem v době zaúčtování v IS Viola, tj. kurz není shodný s aktuálním měsíčním kurzem. U OP ŽP došlo k ponížení certifikovaných výdajů z důvodu zaúčtování korekční položky k projektu „Bohdíkov“.

Zdroj: MSC2007 – 5. 6. 2013

OPERAČNÍ PROGRAM PODNIKÁNÍ A INOVACE

OP Podnikání a inovace je zaměřen na zvýšení konkurenceschopnosti sektoru průmyslu a podnikání, včetně malého a středního podnikání, udržení přitažlivosti ČR a jejich regionů a měst pro investory, na podporu inovací, urychlené zavádění výsledků výzkumu a vývoje do výrobní sféry, na komercializaci výsledků výzkumu a vývoje, na podporu podnikatelského ducha a růstu hospodářství založeného na znalostech pomocí kapacit pro zavádění nových technologií a inovovaných výrobků, včetně nových informačních a komunikačních technologií s cílem zvýšit konkurenceschopnost české ekonomiky a přiblížit inovační výkonnost sektoru průmyslu a služeb úrovni předních průmyslových zemí Evropy. OP Podnikání a inovace je financován z ERDF.

V rámci podpory synergických efektů jsou bonifikovány projekty v oblastech podpory 1.1, 1.2, 4.2, a 5.1, které mají vazbu na projekty OP Výzkum a vývoj pro inovace v oblastech podpory 1.1 „Evropská centra excelence“, 1.2 „Regionální VaV centra“ a 3.1 „Komericializace výsledků výzkumných organizací a ochrana jejich duševního vlastnictví“.

Z územního hlediska jsou intervence OP Podnikání a inovace zaměřeny na podporu regionů ČR zařazených do cíle Konvergence (celé území ČR vyjma hlavního města Prahy).

Úlohu ŘO zastává Ministerstvo průmyslu a obchodu ČR, ZS jsou agentura CzechInvest a Českomoravská záruční a rozvojová banka. Podrobnější informace jsou uvedeny na internetových stránkách www.czechinvest.org nebo www.cmzrb.cz.

Tab. 18 - Struktura OP Podnikání a inovace

Číslo prioritní osy / oblasti podpory	Název prioritní osy / oblasti podpory	Podíl na celkové alokaci v %
1	Vznik firem	1,3
1.1	Podpora začínajícím podnikatelům (Start)	0,4
1.2	Využití nových finančních nástrojů (Jeremie)	0,9
2	Rozvoj firem	25,6
2.1	Bankovní nástroje podpory MSP (Progres, Záruka)	8,6
2.2	Podpora nových výrobních technologií, ICT a vybraných strategických služeb (Rozvoj, ICT a strategické služby, ICT v podnicích)	17,0
3	Efektivní energie	12,4
3.1	Úspory energie a obnovitelné zdroje energie (Eko-energie)	12,4
4	Inovace	25,1
4.1	Zvyšování inovační výkonnosti podniků (Inovace)	16,9
4.2	Kapacity pro průmyslový výzkum a vývoj (Potenciál)	8,2
5	Prostředí pro podnikání a inovace	29,4
5.1	Platformy spolupráce (Prosperita, Spolupráce)	12,7
5.2	Infrastruktura pro rozvoj lidských zdrojů (Školící střediska)	3,9
5.3	Infrastruktura pro podnikání (Nemovitosti)	12,8
6	Služby pro rozvoj podnikání	3,2
6.1	Podpora poradenských služeb (Poradenství)	1,5
6.2	Podpora marketingových služeb (Marketing)	1,7
7	Technická pomoc	2,9
7.1	TP při řízení a implementaci OP PI	2,0
7.2	Ostatní technická pomoc	0,9

Zdroj: Programový dokument OP PI

Realizace OP Podnikání a inovace

V OP Podnikání a inovace bylo k 5. červnu 2013 podáno 16 404 plných žádostí¹⁵ v celkové hodnotě 170,3 mld. Kč, což představuje 181,7 % z celkové alokace na program. ŘO vydal 9 355 Rozhodnutí o poskytnutí dotace ve výši 87,7 mld. Kč (93,6 % z alokace na program na období 2007–2013). Proplacené prostředky příjemcům dosahují 45,8 mld. Kč, což představuje 48,9 % alokace OP Podnikání a inovace. Objem certifikovaných výdajů činí 29,6 mld. Kč, to je 31,6 % alokace na operační program.

Podané žádosti

Počet podaných žádostí se v květnu 2013 zvýšil o 535 žádostí ve výši 7,7 mld. Kč. Největší nárůst je sledován v oblasti podpory 4.1 „Zvyšování inovační výkonnosti podniků (Inovace)“, kde bylo podáno 533 žádostí.

Celkový finanční objem v podaných žádostech k 5. červnu 2013 převyšuje alokaci na celé programové období o 81,7 %, tj. finanční objem v 16 404 žádostech dosahuje 170,3 mld. Kč.

K 5. červnu 2013 bylo **vyřazeno z administrace** z důvodu nesplnění podmínek výzvy nebo stažení žádosti žadatelem celkem 3 845 žádostí v celkové hodnotě 55,5 mld. Kč. Vyřazené žádosti obnáší 23,4 % z celkového počtu podaných žádostí a současně 32,6 % finančních prostředků ve všech podaných žádostech.

Projekty s vydaným Rozhodnutím o poskytnutí dotace

Ve sledovaném období se počet vydaných Rozhodnutí o poskytnutí dotace zvýšil o 447 ve výši 3,6 mld. Kč.

Finanční objem v projektech s vydaným Rozhodnutím o poskytnutí dotace dosahuje k 5. červnu 2013 93,6 % z alokace na operační program na programové období 2007–2013. Celkem bylo vydáno 9 355 Rozhodnutí o poskytnutí dotace ve výši 87,7 mld. Kč.

Proplacené prostředky příjemcům

Hodnota všech proplacených prostředků v OP Podnikání a inovace k 5. červnu 2013 dosahuje 45,8 mld. Kč, což představuje 48,9 % z alokace na operační program na období 2007–2013 a zároveň 52,2 % prostředků krytých Rozhodnutím o poskytnutí dotace. V květnu 2013 byly proplaceny finanční prostředky na účty příjemců ve výši 1,7 mld. Kč.

¹⁵Projektová žádost v OP Podnikání a inovace se podává elektronicky ve dvou stupních. První stupeň je tzv. registrační žádost, což je zjednodušená žádost o dotaci k ověření předběžné přijatelnosti žadatele a projektu. Pokud je registrační žádost schválena, podává se tzv. plná žádost, což je žádost o dotace obsahující podrobné údaje o žadateli a projektu.

V meziměsíčním srovnání je také evidován nárůst **finančně ukončených projektů** (164 projektů v hodnotě 1,7 mld. Kč). K 5. červnu 2013 bylo finančně ukončeno 5 062 projektů o finančním objemu 31,9 mld. Kč (tj. 54,1 % z celkového počtu schválených projektů).

Certifikované výdaje předložené Evropské komisi

Certifikované výdaje předložené Evropské komisi k 5. červnu 2013 dosahují 29,6 mld. Kč, to představuje 31,6 % z alokace programu na období 2007–2013. V meziměsíčním srovnání se tato hodnota nezměnila.

Během května 2013 se o 703,0 mil. Kč zvýšil objem **prostředků v souhrnných žádostech zaúčtovaných PCO**. Prostředky v souhrnných žádostech zaúčtovaných PCO k 5. červnu 2013 dosahují 40,4 mld. Kč, tj. 43,1 % z alokace OP Podnikání a inovace.

Tab. 19 - Údaje o projektech OP Podnikání a inovace

Prioritní osa / Oblast podpory	Podané žádosti		Žádosti vyřazené z administrace		Žádosti ve schvalovacím procesu		Projekty s vydaným Rozhodnutím / podepsanou Smlouvou (Dodatkem)		Finančně ukončené projekty	
	počet	mil. Kč	počet	mil. Kč	počet	mil. Kč	počet	mil. Kč	počet	mil. Kč
-	a	b	c	d	e	f	g	h	i	j
-	od počátku období		od počátku období		aktuální stav		od počátku období		od počátku období	
1.1	2	389,9	0	0,0	0	0,0	2	389,9	0	0,0
1.2	0	0,0	0	0,0	0	0,0	0	0,0	0	0,0
1	2	389,9	0	0,0	0	0,0	2	389,9	0	0,0
2.1	2	6 691,0	0	0,0	0	0,0	2	6 691,0	0	0,0
2.2	5 101	31 826,7	1 240	9 577,6	627	3 034,2	2 986	17 577,6	1 818	9 536,8
2	5 103	38 517,7	1 240	9 577,6	627	3 034,2	2 988	24 268,6	1 818	9 536,8
3.1	2 177	21 744,5	600	8 575,3	651	3 619,8	812	8 676,5	539	4 787,8
3	2 177	21 744,5	600	8 575,3	651	3 619,8	812	8 676,5	539	4 787,8
4.1	2 662	41 649,0	647	13 034,6	647	9 942,0	1 234	16 986,9	585	5 947,5
4.2	1 102	20 437,7	459	10 720,8	98	1 630,9	493	7 518,8	170	2 298,9
4	3 764	62 086,8	1 106	23 755,4	745	11 572,8	1 727	24 505,7	755	8 246,3
5.1	292	19 006,7	126	7 512,5	12	1 384,2	146	9 176,4	40	1 114,6
5.2	851	8 177,4	302	3 927,0	2	31,5	476	3 655,3	253	1 506,0
5.3	1 234	15 199,5	110	1 578,8	78	618,4	1 018	12 684,4	496	6 052,4
5	2 377	42 383,6	538	13 018,3	92	2 034,1	1 640	25 516,1	789	8 672,9
6.1	757	497,6	136	45,3	0	0,0	507	414,1	322	91,2
6.2	1 631	2 181,7	179	135,0	65	60,5	1 170	1 824,2	838	604,8
6	2 388	2 679,3	315	180,3	65	60,5	1 677	2 238,3	1 160	696,0
7.1	449	1 744,6	32	80,2	1	0,7	405	1 657,3	1	0,0
7.2	144	777,0	14	304,5	0	0,0	104	462,4	0	0,0
7	593	2 521,6	46	384,7	1	0,7	509	2 119,7	1	0,0
OP PI	16 404	170 323,3	3 845	55 491,5	2 181	20 322,2	9 355	87 714,8	5 062	31 939,9

Poznámka:

- K datu generování je u OP PI vedeno 1023 nedokončených projektů za 6,8 mld. Kč.

- V meziměsíčním srovnání došlo u OP VaVpl ke snížení finančního nároku ve stavu „Projekty s vydaným Rozhodnutím / podepsanou Smlouvou (Dodatkem)“ v oblasti podpory 3.2 (o 17,9 mil. Kč).

Důvodem je ponížení rozpočtu u projektu „Vesmírná brána - moderní centrum komunikace vědy“.

Zdroj: MSC2007 – 5. 6. 2013

Tab. 20 - Údaje o stavu čerpání finančních prostředků OP Podnikání a inovace

Prioritní osa / Oblast podpory	Celková alokace podpory 2007–2013	Podané žádosti		Projekty s vydaným Rozhodnutím/ podepsanou Smlouvou (Dodatkem)		Proplacené prostředky příjemcům (včetně záloh)		Prostředky v souhrnných žádostech zaúčtovaných PCO		Certifikované výdaje předložené EK (včetně vratek)	
		mil. Kč	mil. Kč	%	mil. Kč	%	mil. Kč	%	mil. Kč	%	mil. Kč
-	a	b	b/a	c	c/a	d	d/a	e	e/a	f	f/a
1.1	403,9	389,9	96,5	389,9	96,5	102,0	25,3	102,0	25,3	102,0	25,3
1.2	820,1	0,0	0,0	0,0	0,0	0,0	0,0	0,0	0,0	0,0	0,0
1	1 223,9	389,9	31,9	389,9	31,9	102,0	8,3	102,0	8,3	102,0	8,3
2.1	8 044,9	6 691,0	83,2	6 691,0	83,2	6 400,0	79,6	5 900,0	73,3	4 800,0	59,7
2.2	16 325,1	31 826,7	195,0	17 577,6	107,7	10 285,4	63,0	9 610,7	58,9	7 353,1	45,0
2	24 369,9	38 517,7	158,1	24 268,6	99,6	16 685,4	68,5	15 510,7	63,6	12 153,1	49,9
3.1	12 585,6	21 744,5	172,8	8 676,5	68,9	5 473,1	43,5	4 917,5	39,1	3 371,6	26,8
3	12 585,6	21 744,5	172,8	8 676,5	68,9	5 473,1	43,5	4 917,5	39,1	3 371,6	26,8
4.1	16 892,1	41 649,0	246,6	16 986,9	100,6	6 755,8	40,0	6 187,2	36,6	4 363,9	25,8
4.2	8 724,1	20 437,7	234,3	7 518,8	86,2	2 571,4	29,5	2 445,2	28,0	1 968,4	22,6
4	25 616,1	62 086,8	242,4	24 505,7	95,7	9 327,2	36,4	8 632,4	33,7	6 332,2	24,7
5.1	8 236,5	19 006,7	230,8	9 176,4	111,4	2 416,4	29,3	2 090,3	25,4	1 332,1	16,2
5.2	3 688,0	8 177,4	221,7	3 655,3	99,1	1 771,7	48,0	1 648,3	44,7	1 215,0	32,9
5.3	12 915,4	15 199,5	117,7	12 684,4	98,2	7 337,3	56,8	6 764,0	52,4	4 809,0	37,2
5	24 840,0	42 383,6	170,6	25 516,1	102,7	11 525,5	46,4	10 502,6	42,3	7 356,1	29,6
6.1	473,0	497,6	105,2	414,1	87,5	87,6	18,5	66,3	14,0	34,8	7,4
6.2	1 858,6	2 181,7	117,4	1 824,2	98,1	952,2	51,2	378,0	20,3	283,2	15,2
6	2 331,7	2 679,3	114,9	2 238,3	96,0	1 039,8	44,6	444,3	19,1	318,1	13,6
7.1	1 870,8	1 744,6	93,3	1 657,3	88,6	1 274,9	68,1	98,4	5,3	0,0	0,0
7.2	886,6	777,0	87,6	462,4	52,2	400,0	45,1	155,1	17,5	0,0	0,0
7	2 757,4	2 521,6	91,4	2 119,7	76,9	1 674,9	60,7	253,5	9,2	0,0	0,0
OP PI	93 724,6	170 323,3	181,7	87 714,8	93,6	45 827,8	48,9	40 363,0	43,1	29 633,1	31,6

Poznámka:

- Měnový kurz: 1 EUR = 25,8 CZK - měsíční kurz převzatý z MSC2007, „Prostředky v souhrnných žádostech zaúčtovaných PCO“ a „Certifikované výdaje předložené EK“ jsou přepočteny kurzem v době zaúčtování v IS Viola, tj. kurz není shodný s aktuálním měsíčním kurzem.

- V průběhu měsíce září 2012 došlo v rámci OP PI k vnitřní realokaci podpory mezi jednotlivými prioritními osami.

Zdroj: MSC2007 – 5. 6. 2013

OPERAČNÍ PROGRAM VÝZKUM A VÝVOJ PRO INOVACE

Tento OP je zaměřen na posílení konkurenceschopnosti ČR na světových trzích prostřednictvím neustálého zdokonalování podmínek pro existenci a působení výzkumných, vývojových a proinovačních center a vysokých škol. Program se zasadí o podporu přenosu výsledků vědy a výzkumu do praxe, průmyslu a na trh. OP Výzkum a vývoj pro inovace je financován z ERDF.

V rámci podpory synergických efektů jsou bonifikovány projekty OP Podnikání a inovace s vazbou na projekty OP Výzkum a vývoj pro inovace v tematických oblastech: podpora zakládání nových inovačních firem, podpora rozvoje kapacit VaV, spolupráce podniků s vědeckovýzkumnou sférou, transfer znalosti a technologií a realizace inovačních projektů podniků.

Z územního hlediska jsou intervence OP Výzkum a vývoj pro inovace zaměřeny na podporu regionů ČR zařazených do cíle Konvergence (celé území ČR vyjma hlavního města Prahy).

Úlohu ŘO zastává Ministerstvo školství, mládeže a tělovýchovy ČR. Podrobnější informace jsou uvedeny na internetových stránkách www.msmt.cz.

Tab. 21 - Struktura OP Výzkum a vývoj pro inovace

Číslo prioritní osy / oblasti podpory	Název prioritní osy / oblasti podpory	Podíl na celkové alokaci v %
1	Evropská centra excelence	33,1
1.1	Evropská centra excelence	33,1
2	Regionální VaV centra	33,1
2.1	Regionální VaV centra	33,1
3	Komericializace a popularizace VaV	10,3
3.1	Komericializace výsledků výzkumných organizací a ochrana jejich duševního vlastnictví	4,7
3.2	Propagace a informovanost o výsledcích V a V	5,6
4	Infrastruktura pro výuku na vysokých školách spojenou s výzkumem a s přímým dopadem na nárůst lidských zdrojů pro výzkumné a vývojové aktivity	20,0
4.1	Infrastruktura pro výuku na vysokých školách spojenou s výzkumem	20,0
5	Technická pomoc	3,4
5.1	Administrace OP VaVpl	3,0
5.2	Informovanost a publicita OP VaVpl	0,1
5.3	Absorpční kapacita OP VaVpl	0,3

Zdroj: Programový dokument OP VaVpl

Realizace OP Výzkum a vývoj pro inovace

V OP Výzkum a vývoj pro inovace bylo k 5. červnu 2013 podáno 329 žádostí v celkové hodnotě 102,6 mld. Kč, což představuje 164,0 % z celkové alokace na program. ŘO doposud vydal 143 Rozhodnutí o poskytnutí dotace ve výši 57,0 mld. Kč (91,1 % z alokace na program na období 2007–2013). Proplacené prostředky příjemcům dosahují 26,2 mld. Kč, což představuje 41,8 % z alokace OP Výzkum a vývoj pro inovace. Certifikované výdaje činí 8,9 mld. Kč (14,2 % z alokace na program na období 2007–2013).

Podané žádosti

V květnu 2013 se počet podaných žádostí o poskytnutí dotace nezměnil. Celkový finanční objem ve 329 podaných žádostech k 5. červnu 2013 dosahuje 102,6 mld. Kč, tj. 164,0 % z alokace OP Výzkum a vývoj pro inovace. Celkový finanční objem v podaných žádostech se v meziměsíčním srovnání nezměnil

K 5. červnu 2013 bylo **vyřazeno z administrace** z důvodu nesplnění podmínek výzvy nebo stažení žádosti žadatelem celkem 141 žádostí v celkové hodnotě 41,7 mld. Kč. Vyřazené žádosti obnáší 42,9 % z celkového počtu podaných žádostí a současně 40,6 % finančních prostředků ve všech podaných žádostech.

Projekty s vydaným Rozhodnutím o poskytnutí dotace

Ve sledovaném období se počet vydaných Rozhodnutí o poskytnutí dotace zvýšil o 1 v celkovém objemu 26,3 mil. Kč.

Finanční objem v projektech s vydaným Rozhodnutím o poskytnutí dotace k 5. červnu 2013 dosahuje 57,0 mld. Kč, tj. 91,1 % z alokace na operační program na programové období 2007–2013.

Proplacené prostředky příjemcům

Hodnota všech proplacených prostředků v OP Výzkum a vývoj pro inovace k 5. červnu 2013 dosahuje 26,2 mld. Kč, což představuje 41,8 % z alokace na program na období 2007–2013 a zároveň 45,9 % prostředků krytých Rozhodnutím o poskytnutí dotace.

V tomto operačním programu nejsou doposud evidovány žádné **finančně ukončené projekty**.

Certifikované výdaje předložené Evropské komisi

Celkový objem certifikovaných výdajů k 5. červnu 2013 je evidován ve výši 8,9 mld. Kč, což představuje 14,2 % z celkové alokace na program na období 2007–2013. V průběhu května 2013 nebyly certifikovány žádné výdaje.

Objem **prostředků v souhrnných žádostech zaúčtovaných PCO** se v průběhu května 2013 zvýšil o 952,5 mil. Kč. Prostředky v souhrnných žádostech zaúčtovaných PCO k 5. červnu 2013 dosahují 12,0 mld. Kč, tj. 19,2 % z alokace OP Výzkum a vývoj pro inovace.

Tab. 22 - Údaje o projektech OP Výzkum a vývoj pro inovace (EU a národní zdroje)

Prioritní osa / Oblast podpory	Podané žádosti		Žádosti vyřazené z administrace		Žádosti ve schvalovacím procesu		Projekty s vydaným Rozhodnutím / podepsanou Smlouvou (Dodatkem)		Finančně ukončené projekty	
	počet	mil. Kč	počet	mil. Kč	počet	mil. Kč	počet	mil. Kč	počet	mil. Kč
-	a	b	c	d	e	f	g	h	i	J
-	od počátku období		od počátku období		aktuální stav		od počátku období		od počátku období	
1.1	15	23 945,0	7	3 671,2	0	0,0	8	20 175,4	0	0,0
1	15	23 945,0	7	3 671,2	0	0,0	8	20 175,4	0	0,0
2.1	103	50 674,3	63	29 941,6	0	0,0	40	20 373,9	0	0,0
2	103	50 674,3	63	29 941,6	0	0,0	40	20 373,9	0	0,0
3.1	83	3 168,1	32	1 371,2	33	1 171,5	18	625,3	0	0,0
3.2	51	7 513,3	29	3 393,1	0	0,0	22	4 021,2	0	0,0
3	134	10 681,3	61	4 764,3	33	1 171,5	40	4 646,5	0	0,0
4.1	61	15 829,8	10	3 307,1	10	625,3	41	10 565,4	0	0,0
4	61	15 829,8	10	3 307,1	10	625,3	41	10 565,4	0	0,0
5.1	14	1 381,9	0	0,0	0	0,0	12	1 166,6	0	0,0
5.2	1	50,0	0	0,0	0	0,0	1	50,0	0	0,0
5.3	1	56,0	0	0,0	0	0,0	1	56,0	0	0,0
5	16	1 487,9	0	0,0	0	0,0	14	1 272,6	0	0,0
OP VaVpl	329	102 618,3	141	41 684,1	43	1 796,9	143	57 033,8	0	0,0

Poznámka:

- K datu generování je u OP VaVpl vedeny 2 nedokončené projekty za 215,4 mil. Kč.

Zdroj: MSC2007 – 5. 6. 2013

Tab. 23 - Údaje o stavu čerpání finančních prostředků OP Výzkum a vývoj pro inovace (EU a národní zdroje)

Prioritní osa / Oblast podpory	Celková alokace podpory 2007–2013	Podané žádosti		Projekty s vydaným Rozhodnutím/ podepsanou Smlouvou (Dodatkem)		Proplacené prostředky příjemcům (včetně záloh)		Prostředky v souhrnných žádostech zaúčtovaných PCO		Certifikované výdaje předložené EK (včetně vratek)	
		mil. Kč	mil. Kč	%	mil. Kč	%	mil. Kč	%	mil. Kč	%	mil. Kč
-	a	b	b/a	c	c/a	d	d/a	e	e/a	f	f/a
1.1	20 766,9	23 945,0	115,3	20 175,4	97,2	6 042,7	29,1	1 740,7	8,4	1 001,2	4,8
1	20 766,9	23 945,0	115,3	20 175,4	97,2	6 042,7	29,1	1 740,7	8,4	1 001,2	4,8
2.1	20 666,7	50 674,3	245,2	20 373,9	98,6	11 033,8	53,4	5 795,6	28,0	4 466,4	21,6
2	20 666,7	50 674,3	245,2	20 373,9	98,6	11 033,8	53,4	5 795,6	28,0	4 466,4	21,6
3.1	1 891,5	3 168,1	167,5	625,3	33,1	217,0	11,5	7,2	0,4	0,0	0,0
3.2	4 566,1	7 513,3	164,5	4 021,2	88,1	2 288,7	50,1	711,6	15,6	594,8	13,0
3	6 457,6	10 681,3	165,4	4 646,5	72,0	2 505,7	38,8	718,8	11,1	594,8	9,2
4.1	12 502,9	15 829,8	126,6	10 565,4	84,5	6 224,5	49,8	3 362,5	26,9	2 574,4	20,6
4	12 502,9	15 829,8	126,6	10 565,4	84,5	6 224,5	49,8	3 362,5	26,9	2 574,4	20,6
5.1	1 902,1	1 381,9	72,7	1 166,6	61,3	361,8	19,0	362,2	19,0	256,4	13,5
5.2	65,4	50,0	76,4	50,0	76,4	13,2	20,2	13,2	20,2	11,9	18,3
5.3	219,9	56,0	25,5	56,0	25,5	0,4	0,2	0,4	0,2	0,4	0,2
5	2 187,4	1 487,9	68,0	1 272,6	58,2	375,5	17,2	375,9	17,2	268,8	12,3
OP VaVpl	62 581,6	102 618,3	164,0	57 033,8	91,1	26 182,3	41,8	11 993,6	19,2	8 905,7	14,2

Poznámka:

- Měnový kurz: 1 EUR = 25,8 CZK - měsíční kurz převzatý z MSC2007, „Prostředky v souhrnných žádostech zaúčtovaných PCO“ a „Certifikované výdaje předložené EK“ jsou přepočteny kurzem v době zaúčtování v IS Viola, tj. kurz není shodný s aktuálním měsíčním kurzem.

Zdroj: MSC2007 – 5. 6. 2013

OPERAČNÍ PROGRAM VZDĚLÁVÁNÍ PRO KONKURENCESCHOPNOST

OP Vzdělávání pro konkurenceschopnost je zaměřen na zlepšování kvality vzdělávání jak na úrovni základních a středních škol, tak na vysokých školách a univerzitách. Svou kvalifikaci si s pomocí finanční podpory tohoto OP mohou zvyšovat také pedagogové a vědečtí pracovníci. OP Vzdělávání pro konkurenceschopnost je financován z ESF.

Z územního hlediska jsou intervence OP Vzdělávání pro konkurenceschopnost zaměřeny především na podporu regionů ČR zařazených do cíle Konvergence (celé území ČR vyjma hlavního města Prahy). U vybraných oblastí intervence se podpora týká i území hlavního města Prahy (především prioritní osa 4).

Úlohu ŘO zastává Ministerstvo školství, mládeže a tělovýchovy a úlohu ZS zastává 13 krajů ČR (kromě hl. m. Prahy). Podrobnější informace jsou uvedeny na internetových stránkách www.msmt.cz.

Tab. 24 - Struktura OP Vzdělávání pro konkurenceschopnost

Číslo prioritní osy / oblasti podpory	Název prioritní osy/oblasti podpory	Podíl na celkové alokaci v %
1	Počáteční vzdělávání	37,7
1.1	Zvyšování kvality ve vzdělávání	13,6
1.2	Rovné příležitosti dětí a žáků, včetně dětí a žáků se speciálními vzdělávacími potřebami	6,0
1.3	Další vzdělávání pracovníků škol a školských zařízení	6,2
1.4	Zlepšení podmínek pro vzdělávání na základních školách	8,9
1.5	Zlepšení podmínek pro vzdělávání na středních školách	3,0
2	Terciární vzdělávání, výzkum a vývoj	38,0
2.1	Vyšší odborné vzdělávání	0,5
2.2	Vysokoškolské vzdělávání	15,0
2.3	Lidské zdroje ve V&V	15,6
2.4	Partnerství a sítě	6,9
3	Další vzdělávání	10,6
3.1	Individuální další vzdělávání	3,2
3.2	Podpora nabídky dalšího vzdělávání	7,4
4a,b	Systémový rámec celoživotního učení	9,8
4.1a,b	Systémový rámec celoživotního učení	9,8
5a,b	Technická pomoc	4,0
5.1a,b	Řízení, kontrola, monitorování a hodnocení programu	3,1
5.2a,b	Informovanost a publicita programu	0,6
5.3a,b	Zvýšení absorpční kapacity	0,3

Poznámka:

- OP je víceúčelový, tj. je financován jak z prostředků určených pro cíl Konvergence (a), tak z prostředků pro cíl Regionální konkurenceschopnost a zaměstnanost (b).

Zdroj: Programový dokument OP VK

Realizace OP Vzdělávání pro konkurenceschopnost

V OP Vzdělávání pro konkurenceschopnost bylo k 5. červnu 2013 podáno 9 084 žádostí na individuální projekty v celkové hodnotě 88,7 mld. Kč a 91 žádostí na globální granty ve výši 13,0 mld. Kč. V rámci globálních grantů bylo podáno 13 218 žádostí na grantové projekty v hodnotě 54,4 mld. Kč. V OP Vzdělávání pro konkurenceschopnost je vydáno 6 423 Rozhodnutí o poskytnutí dotace na individuální projekty ve výši 37,0 mld. Kč a 91 Rozhodnutí na globální granty ve výši 13,6 mld. Kč. V rámci globálních grantů bylo schváleno 3 397 grantových projektů v hodnotě 12,2 mld. Kč. Proplacené prostředky za individuální projekty a globální granty dosahují 31,7 mld. Kč, což představuje 58,8 % z celkové alokace na program. Objem certifikovaných výdajů předložených EK činí 12,0 mld. Kč, což je 22,2 % z alokace na OP Vzdělávání pro konkurenceschopnost.

Podané žádosti

Počet podaných žádostí na IP se v květnu 2013 zvýšil o 13 žádostí, což představuje nárůst finančního požadavku v podaných žádostech o 1,7 mld. Kč. Finanční nárůst v podaných žádostech je za sledované období zaznamenán výhradně v oblasti podpory 1.1 „Zvyšování kvality ve vzdělávání“, kde bylo podáno 13 projektů. Od počátku programového období k 5. červnu 2013 bylo podáno 9 084 individuálních žádostí v hodnotě 88,7 mld. Kč.

V meziměsíčním srovnání se počet podaných žádostí na GG nezvýšil. K 5. červnu 2013 bylo podáno 91 žádostí na GG v celkové výši 13,0 mld. Kč.

V průběhu května 2013 se zvýšil počet podaných žádostí na GP, a to o 124 v celkové hodnotě 288,3 mil. Kč. K 5. červnu 2013 bylo podáno 13 218 žádostí na GP v hodnotě 54,4 mld. Kč, to představuje 399,7 % finančního objemu ve schválených GG.

V dosavadním průběhu realizace operačního programu bylo **vyřazeno z administrace** z důvodu nesplnění podmínek výzvy nebo stažení žádosti žadatelem celkem 11 813 žádostí na IP a GP v celkové hodnotě 83,1 mld. Kč. Vyřazené žádosti obnáší 53,0 % z celkového počtu podaných žádostí a současně 58,1 % finančních prostředků ve všech podaných žádostech na IP a GP.

Projekty s vydaným Rozhodnutím o poskytnutí dotace

Počet IP s vydaným Rozhodnutím o poskytnutí dotace se v květnu 2013 zvýšil o 20 projektů v hodnotě 299,1 mil. Kč. Od počátku programového období k 5. červnu 2013 bylo vydáno 6 423 Rozhodnutí na IP v hodnotě 37,0 mld. Kč.

V meziměsíčním srovnání nedošlo ke zvýšení počtu **vydaných Rozhodnutí na GG**. K 5. červnu 2013 bylo schváleno 91 GG v celkové hodnotě 13,6 mld. Kč. Vyšší objem finančních prostředků v GG s vydaným Rozhodnutím než v podaných žádostech na GG je zapříčiněn navyšováním GG po jejich schválení.

Počet **vydaných Rozhodnutí na GP** se ve sledovaném období zvýšil o 152 Rozhodnutí v hodnotě 424,0 mil. Kč. Od počátku programového období k 5. červnu 2013 bylo vydáno 3 397 Rozhodnutí na GP ve výši 12,2 mld. Kč, to představuje 89,5 % z finančního objemu ve schválených GG.

Proplacené prostředky příjemcům

Hodnota všech proplacených prostředků (**IP a GG**) k 5. červnu 2013 dosahuje 31,7 mld. Kč, což představuje 58,8 % z alokace na tento OP na období 2007–2013 a zároveň 64,6 % prostředků krytých Rozhodnutími o poskytnutí dotace (IP a GG). V průběhu května 2013 byly proplaceny finanční prostředky (IP a GG) na účty příjemců ve výši 1,0 mld. Kč.

Během května 2013 bylo evidováno 400 nových **finančně ukončených** projektů (IP a GP) v hodnotě 1,4 mld. Kč. K 5. červnu 2013 je v OP Vzdělávání pro konkurenceschopnost celkem evidováno 1 259 (IP a GP) finančně ukončených projektů v celkové hodnotě 6,4 mld. Kč.

Certifikované výdaje předložené Evropské komisi

Objem certifikovaných výdajů předložených EK se v květnu 2013 nezměnil. Souhrnná hodnota certifikovaných výdajů předložených Evropské komisi k 5. červnu 2013 tak dosahuje 12,0 mld. Kč, tj. 22,2 % z celkové alokace na program na období 2007–2013.

Objem prostředků v souhrnných žádostech zaúčtovaných PCO se v květnu 2013 zvýšil o 1,9 mld. Kč a k 5. červnu 2013 dosahuje 18,4 mld. Kč, tj. 34,0 % z alokace OP Vzdělávání pro konkurenceschopnost.

Tab. 25 - Údaje o individuálních projektech (IP) OP Vzdělávání pro konkurenceschopnost (EU a národní zdroje)

Prioritní osa / Oblast podpory	Podané žádosti		Žádosti vyřazené z administrace		Žádosti ve schvalovacím procesu		Projekty s vydaným Rozhodnutím / podepsanou Smlouvou (Dodatkem)		Finančně ukončené projekty	
	počet	mil. Kč	počet	mil. Kč	počet	mil. Kč	počet	mil. Kč	počet	mil. Kč
-	a	b	c	d	e	f	g	h	i	j
-	od počátku období		od počátku období		aktuální stav		od počátku období		od počátku období	
1.1	476	9 050,1	362	5 695,3	13	1 732,1	100	1 224,4	6	62,6
1.2	289	4 360,4	182	2 826,0	3	130,1	103	1 124,1	24	191,5
1.3	221	2 614,2	160	1 880,4	0	0,0	59	623,2	14	148,4
1.4	3 846	4 242,0	34	41,3	0	0,0	3 807	4 197,4	199	206,5
1.5	1 116	1 400,8	8	6,7	0	0,0	1 102	1 390,7	0	0,0
1	5 948	21 667,4	746	10 449,8	16	1 862,2	5 171	8 559,8	243	608,9
2.1	114	539,7	58	276,2	0	0,0	56	215,9	6	16,9
2.2	1 363	21 889,2	867	12 702,2	0	0,0	495	7 508,8	122	1 195,2
2.3	670	16 731,2	355	7 611,2	0	0,0	315	8 403,3	68	633,2
2.4	538	14 184,0	362	9 949,3	0	0,0	176	3 435,2	7	99,5
2	2 685	53 344,0	1 642	30 538,9	0	0,0	1 042	19 563,2	203	1 944,8
3.1	285	2 146,8	211	1 033,0	2	8,6	72	1 072,6	0	0,0
3.2	7	1 604,7	0	0,0	4	705,0	2	754,3	0	0,0
3	292	3 751,5	211	1 033,0	6	713,6	74	1 826,9	0	0,0
4a.1	47	7 208,6	9	1 417,3	2	662,8	34	4 703,9	4	279,5
4a	47	7 208,6	9	1 417,3	2	662,8	34	4 703,9	4	279,5
4b.1	0	554,5	0	109,0	0	51,0	0	361,8	0	21,5
4b	0	554,5	0	109,0	0	51,0	0	361,8	0	21,5
5a.1	50	1 933,7	4	88,3	0	0,0	46	1 747,5	23	689,1
5a.2	32	145,8	4	34,5	0	0,0	28	96,7	13	44,0
5a.3	30	85,9	2	2,8	0	0,0	28	73,3	14	43,4
5a	112	2 165,5	10	125,6	0	0,0	102	1 917,5	50	776,4
5b.1	0	17,3	0	0,8	0	0,0	0	15,6	0	6,2
5b.2	0	1,3	0	0,3	0	0,0	0	0,9	0	0,4
5b.3	0	0,8	0	0,0	0	0,0	0	0,7	0	0,4
5b	0	19,4	0	1,1	0	0,0	0	17,2	0	7,0
OP VK	9 084	88 710,8	2 618	43 674,8	24	3 289,6	6 423	36 950,3	500	3 638,1

Poznámka:

- OP VK je víceúčelový program, tzn. je financován z prostředků určených pro cíl Konvergence (a) a současně pro cíl Regionální konkurenceschopnost a zaměstnanost (b). V oblastech podpory, kterých se víceúčelovost týká, jsou žádosti podávány a registrovány pouze u cíle Konvergence (a), ale financování probíhá v daném poměru v rámci obou cílů.
- K datu generování je v OP VK evidováno 19 nedokončených individuálních projektů (IP) za 316,7 mil. Kč.
- V prioritní ose 4 došlo dne 5. 2. 2010 na MV OP VK ke sloučení jednotlivých oblastí podpory. - V meziměsíčním srovnání došlo u OP VK ke snížení finančních prostředků o 29,5 mil. Kč v oblasti podpory 2.2 ve stavu „Žádosti vyřazené z administrace“ z důvodu schválení náhradního projektu k financování. Zdroj: MSC2007 – 5. 6. 2013

Tab. 26 - Údaje o globálních grantech (GG) OP Vzdělávání pro konkurenceschopnost v relevantních oblastech podpory (EU a národní zdroje)

Prioritní osa / Oblast podpory	Podané žádosti		Žádosti vyřazené z administrace		Žádosti ve schvalovacím procesu		GG s vydaným Rozhodnutím / podepsanou Smlouvou (Dodatkem)		Finančně ukončené GG	
	počet	mil. Kč	počet	mil. Kč	počet	mil. Kč	počet	mil. Kč	počet	mil. Kč
-	a	b	c	d	e	f	g	h	i	J
-	od počátku období		od počátku období		aktuální stav		od počátku období		od počátku období	
1.1	26	5 616,3	0	0,0	0	0,0	26	5 916,3	0	0,0
1.2	26	2 042,3	0	0,0	0	0,0	26	2 042,3	0	0,0
1.3	26	2 552,9	0	0,0	0	0,0	26	2 552,9	0	0,0
1	78	10 211,5	0	0,0	0	0,0	78	10 511,5	0	0,0
3.2	13	2 835,0	0	0,0	0	0,0	13	3 096,6	0	0,0
3	13	2 835,0	0	0,0	0	0,0	13	3 096,6	0	0,0
OP VK	91	13 046,5	0	0,0	0	0,0	91	13 608,0	0	0,0

Poznámka:

- K datu generování nejsou u OP VK evidovány žádné nedokončené globální granty (GG).

Zdroj: MSC2007 – 5. 6. 2013

Tab. 27 - Údaje o grantových projektech (GP) OP Vzdělávání pro konkurenceschopnost v relevantních oblastech podpory (EU a národní zdroje)

Prioritní osa / Oblast podpory	Podané žádosti		Žádosti vyřazené z administrace		Žádosti ve schvalovacím procesu		Projekty s vydaným Rozhodnutím / podepsanou Smlouvou (Dodatkem)		Finančně ukončené projekty	
	počet	mil. Kč	počet	mil. Kč	počet	mil. Kč	počet	mil. Kč	počet	mil. Kč
-	a	b	c	d	e	f	g	h	i	J
-	od počátku období		od počátku období		aktuální stav		od počátku období		od počátku období	
1.1	5 630	25 795,6	4 057	19 354,4	96	259,6	1 468	5 647,4	438	1 658,3
1.2	1 936	7 603,1	1 371	5 484,6	33	93,1	531	1 899,6	119	426,9
1.3	2 575	10 093,2	1 862	7 443,1	36	98,4	675	2 332,2	138	485,0
1	10 141	43 491,9	7 290	32 282,0	165	451,1	2 674	9 879,3	695	2 570,2
3.2	3 077	10 900,6	1 905	7 174,6	449	1 124,4	723	2 301,1	64	183,0
3	3 077	10 900,6	1 905	7 174,6	449	1 124,4	723	2 301,1	64	183,0
OP VK	13 218	54 392,5	9 195	39 456,6	614	1 575,5	3 397	12 180,4	759	2 753,2

- K datu generování je u OP VK vedeno 12 nedokončených grantových projektů (GP) v hodnotě 40,1 mil. Kč.

Zdroj: MSC2007 – 5. 6. 2013

Tab. 28 - Údaje o stavu čerpání finančních prostředků OP Vzdělávání pro konkurenceschopnost (EU a národní zdroje)

Prioritní osa / Oblast podpory	Celková alokace podpory 2007–2013	Podané žádosti		Projekty s vydaným Rozhodnutím/ podepsanou Smlouvou (Dodatkem)		Proplacené prostředky příjemcům (včetně záloh)		Prostředky v souhrnných žádostech zaúčtovaných PCO		Certifikované výdaje předložené EK (včetně vratek)	
		v mil. Kč	v mil. Kč	%	v mil. Kč	%	v mil. Kč	%	v mil. Kč	%	v mil. Kč
-	a	b	b/a	c	c/a	d	d/a	e	e/a	f	f/a
1.1	7 292,6	34 845,7	477,8	6 871,8	94,2	5 604,0	76,8	3 655,3	50,1	2 681,9	36,8
1.2	3 249,9	11 963,5	368,1	3 023,7	93,0	2 553,3	78,6	1 703,5	52,4	1 199,6	36,9
1.3	3 319,1	12 707,4	382,9	2 955,4	89,0	2 576,6	77,6	1 545,4	46,6	1 120,6	33,8
1.4	4 800,0	4 242,0	88,4	4 197,4	87,4	4 023,7	83,8	2 408,6	50,2	1 105,1	23,0
1.5	1 603,6	1 400,8	87,4	1 390,7	86,7	1 108,8	69,1	133,3	8,3	8,4	0,5
1	20 265,1	65 159,3	321,5	18 439,1	91,0	15 866,5	78,3	9 446,1	46,6	6 115,6	30,2
2.1	257,9	539,7	209,3	215,9	83,7	133,8	51,9	76,4	29,6	42,1	16,3
2.2	8 121,2	21 889,2	269,5	7 508,8	92,5	4 619,8	56,9	2 491,9	30,7	1 514,4	18,6
2.3	8 418,3	16 731,2	198,7	8 403,3	99,8	3 963,8	47,1	1 413,9	16,8	756,8	9,0
2.4	3 742,3	14 184,0	379,0	3 435,2	91,8	1 982,4	53,0	869,5	23,2	479,9	12,8
2	20 539,7	53 344,0	259,7	19 563,2	95,2	10 699,7	52,1	4 851,7	23,6	2 793,2	13,6
3.1	1 725,5	2 146,8	124,4	1 072,6	62,2	138,9	8,1	63,0	3,6	2,6	0,1
3.2	3 977,0	12 505,3	314,4	3 055,3	76,8	1 980,6	49,8	1 090,4	27,4	748,5	18,8
3	5 702,5	14 652,1	256,9	4 128,0	72,4	2 119,5	37,2	1 153,3	20,2	751,1	13,2
4a.1	4 895,2	7 208,6	147,3	4 703,9	96,1	1 896,5	38,7	1 845,5	37,7	1 407,7	28,8
4a	4 895,2	7 208,6	147,3	4 703,9	96,1	1 896,5	38,7	1 845,5	37,7	1 407,7	28,8
4b.1	376,6	554,5	147,3	361,8	96,1	145,9	38,7	142,0	37,7	108,3	28,8
4b	376,6	554,5	147,3	361,8	96,1	145,9	38,7	142,0	37,7	108,3	28,8
5a.1	1 958,9	1 933,7	98,7	1 747,5	89,2	939,7	48,0	852,5	43,5	732,7	37,4
5a.2	102,6	145,8	142,2	96,7	94,3	35,9	35,0	32,0	31,2	26,5	25,9
5a.3	72,1	85,9	119,2	73,3	101,7	22,4	31,1	20,4	28,3	13,6	18,9
5a	2 133,6	2 165,5	101,5	1 917,5	89,9	998,0	46,8	904,8	42,4	772,9	36,2
5b.1	17,5	17,3	98,7	15,6	89,2	8,5	48,2	7,7	43,9	6,6	37,4
5b.2	0,9	1,3	142,1	0,9	94,3	0,3	34,5	0,3	31,3	0,2	25,9
5b.3	0,6	0,8	119,2	0,7	101,7	0,2	30,5	0,2	28,3	0,1	18,9
5b	19,1	19,4	101,5	17,2	89,9	9,0	47,0	8,2	42,8	6,9	36,2
Cíl 1	53 536,1	142 529,4	266,2	48 751,6	91,1	31 580,2	59,0	18 201,4	34,0	11 840,4	22,1
Cíl 2	395,7	573,9	145,0	379,0	95,8	154,9	39,1	150,1	37,9	115,2	29,1
OP VK	53 931,8	143 103,3	265,3	49 130,6	91,1	31 735,1	58,8	18 351,5	34,0	11 955,6	22,2

Poznámka:

- Ve sloupci „Podané žádosti“ a „Projekty s vydaným Rozhodnutím / podepsanou Smlouvou“ jsou vykazovány údaje za IP a GP, zatímco ve sloupci „Proplacené prostředky příjemcům“, „Prostředky v souhrnných žádostech zaúčtovaných PCO“ a „Certifikované výdaje předložené EK“ jsou zahrnuty údaje za IP a GG, a to z důvodu, že certifikace probíhá pouze na úrovni IP a GG, nikoliv GP.
- V prioritní ose 4 došlo dne 5. 2. 2010 na MV OP VK ke sloučení jednotlivých oblastí podpory.
- Měnový kurz: 1 EUR = 25,8 CZK - měsíční kurz převzatý z MSC2007, „Prostředky v souhrnných žádostech zaúčtovaných PCO“ a „Certifikované výdaje předložené EK“ jsou přepočteny kurzem v době zaúčtování v IS Viola, tj. kurz není shodný s aktuálním měsíčním kurzem. Zdroj: MSC2007 – 5. 6. 2013

OPERAČNÍ PROGRAM LIDSKÉ ZDROJE A ZAMĚSTNANOST

OP Lidské zdroje a zaměstnanost je zaměřen na zvýšení zaměstnanosti a zaměstnatelnosti obyvatel ČR, na posílení sociální integrace, na rovné příležitosti žen a mužů a sladění rodinného a pracovního života. OP Lidské zdroje a zaměstnanost je financován z ESF.

Z územního hlediska jsou intervence OP Lidské zdroje a zaměstnanost zaměřeny na podporu regionů ČR zařazených do cíle Konvergence (celé území ČR vyjma hlavního města Prahy). U vybraných oblastí intervence se podpora týká i území hlavního města Prahy (prioritní osa 2, 4 a 5).

Úlohu ŘO zastává Odbor 81 řízení pomoci z ESF Ministerstva práce a sociálních věcí ČR, ZS jsou Odbor 82 implementace fondů EU na Ministerstvu práce a sociálních věcí, Odbor implementace strukturálních fondů na Ministerstvu průmyslu a obchodu a Odbor strukturálních fondů na Ministerstvu vnitra. Podrobnější informace jsou uvedeny na internetových stránkách www.esfcr.cz.

Tab. 29 - Struktura OP Lidské zdroje a zaměstnanost

Číslo prioritní osy / oblasti podpory	Název prioritní osy / oblasti podpory	Podíl na celkové alokaci v %
1	Adaptabilita	26,0
1.1	Zvýšení adaptability zaměstnanců a konkurenceschopnosti podniků	25,1
1.2	Zvýšení adaptability zaměstnanců a zaměstnavatelů restrukturalizovaných podniků	0,9
2a,b	Aktivní politika trhu práce	33,4
2.1a,b	Posílení aktivních politik zaměstnanosti	28,0
2.2a,b	Modernizace institucí a zavedení systému kvality služeb zaměstnanosti a jejich rozvoj	5,4
3	Sociální integrace a rovné příležitosti	25,7
3.1	Podpora sociální integrace a sociálních služeb	17,4
3.2	Podpora sociální integrace romských lokalit	2,1
3.3	Integrace sociálně vyloučených skupin na trhu práce	3,2
3.4	Rovné příležitosti žen a mužů na trhu práce a sladění rodinného a pracovního života	3,0
4a,b	Veřejná správa a veřejné služby	9,1
4.1a,b	Posilování institucionální kapacity a efektivnosti veřejné správy	9,1
5a,b	Mezinárodní spolupráce	1,9
5.1a,b	Mezinárodní spolupráce	1,9
6a,b	Technická pomoc	3,9
6.1a,b	Podpora řízení, implementace a kontroly operací	3,9

Poznámka:

- OP je víceúčelový, tj. je financován jak z prostředků určených pro cíl Konvergence (a), tak z prostředků pro cíl Regionální konkurenceschopnost a zaměstnanost (b).

Zdroj: Programový dokument OP LZZ

Realizace OP Lidské zdroje a zaměstnanost

V OP Lidské zdroje a zaměstnanost bylo k 5. červnu 2013 podáno 850 žádostí na IP v celkové hodnotě 48,7 mld. Kč a 15 žádostí na GG ve výši 22,0 mld. Kč. V rámci GG bylo podáno 13 626 žádostí na GP v hodnotě 63,8 mld. Kč. V OP Lidské zdroje a zaměstnanost je vydáno 583 Rozhodnutí o poskytnutí dotace ve výši 35,6 mld. Kč na IP a 14 Rozhodnutí na GG ve výši 19,6 mld. Kč. V rámci GG bylo schváleno 3 836 GP v hodnotě 17,3 mld. Kč. Proplacené prostředky příjemcům za IP a GG dosahují 27,8 mld. Kč, což představuje 49,2 % celkové alokace na program. Objem certifikovaných výdajů činí 19,9 mld. Kč, což je 35,2 % alokace na OP Lidské zdroje a zaměstnanost na období 2007–2013.

Podané žádosti

Počet podaných žádostí na IP se v meziměsíčním srovnání zvýšil o 9 žádostí v celkovém finančním objemu 1,6 mld. Kč. Nejvyšší objem finančních prostředků v podaných žádostech byl meziměsíčně evidován v oblasti podpory 2.1 „Posílení aktivních politik zaměstnanosti“, a to ve výši 845,3 mil. Kč. Od počátku programového období k 5. červnu 2013 bylo podáno 850 žádostí na IP s finančním požadavkem 48,7 mld. Kč.

Počet podaných žádostí na GG se v meziměsíčním srovnání nezměnil, k 5. červnu 2013 bylo podáno 15 žádostí na GG v hodnotě 22,0 mld. Kč.

Počet podaných žádostí na GP se ve sledovaném období zvýšil o 187 žádostí v hodnotě 422,5 mil. Kč. Všechny podané žádosti byly evidovány v oblastech podpory 3.1 „Podpora sociální integrace a sociálních služeb“. Od počátku programového období k 5. červnu 2013 bylo podáno 13 626 žádostí na GP ve výši 63,8 mld. Kč, což o 226,2 % převyšuje objem finančních prostředků ve schválených GG (tj. GG s vydaným Rozhodnutím).

V dosavadním průběhu realizace OP bylo **vyřazeno z administrace** z důvodu nesplnění podmínek výzvy nebo stažení žádosti žadatelem celkem 9 304 žádostí na IP a GP v celkové hodnotě 54,0 mld. Kč. Vyřazené žádosti představují 64,3 % celkového počtu podaných žádostí na IP a GP a současně 48,0 % finančních prostředků ve všech podaných žádostech na IP a GP.

Projekty s vydaným Rozhodnutím o poskytnutí dotace

Celkový počet vydaných Rozhodnutí na IP se ve sledovaném období zvýšil o 11 Rozhodnutí v celkovém objemu 1,2 mld. Kč. Od počátku programového období k 5. červnu 2013 bylo vydáno 583 Rozhodnutí na IP v hodnotě 35,6 mld. Kč.

ŘO k 5. červnu 2013 vydal 14 Rozhodnutí na GG v hodnotě 19,6 mld. Kč, v meziměsíčním srovnání nedošlo u stávajících GG ke změně ve výši objemu finančních prostředků.

Počet vydaných Rozhodnutí na GP se ve sledovaném období zvýšil o 234 v hodnotě 762,6 mil. Kč. Od počátku programového období k 5. červnu 2013 bylo vydáno 3 836 Rozhodnutí na GP ve výši 17,3 mld. Kč, to představuje 88,5 % z finančního objemu ve schválených GG.

Proplacené prostředky příjemcům

V květnu 2013 byly na účty příjemců převedeny finanční prostředky (IP a GG) ve výši 829,9 mil. Kč. Hodnota všech proplacených prostředků (IP a GG) k 5. červnu 2013 dosahuje 27,8 mld. Kč, což představuje 49,2 % alokace OP Lidské zdroje a zaměstnanost a současně 52,5 % prostředků krytých Rozhodnutím o poskytnutí dotace (IP a GG).

V OP Lidské zdroje a zaměstnanost je evidováno 1 638 **finančně ukončených projektů** (IP a GP) v hodnotě 18,7 mld. Kč. Ve sledovaném období došlo k nárůstu o 190 finančně ukončených projektů v celkové hodnotě 910,6 mil. Kč.

Certifikované výdaje předložené Evropské komisi

V oblasti certifikovaných výdajů předložených EK nebyl v meziměsíčním porovnání zaznamenán žádný nárůst. Certifikované výdaje předložené EK k 5. červnu 2013 dosahují 19,9 mld. Kč, což představuje 35,2 % celkové alokace na program.

Meziměsíční nárůst byl zaznamenán v **prostředcích v souhrnných žádostech zaúčtovaných PCO**, a to ve výši 995,1 mil. Kč. Prostředky v souhrnných žádostech zaúčtovaných PCO k 5. červnu 2013 dosahují 24,7 mld. Kč, tj. 43,7 % alokace OP Lidské zdroje a zaměstnanost.

Tab. 30 - Údaje o individuálních projektech (IP) OP Lidské zdroje a zaměstnanost (EU a národní zdroje)

Prioritní osa / Oblast podpory	Podané žádosti		Žádosti vyřazené z administrace		Žádosti ve schvalovacím procesu		Projekty s vydaným Rozhodnutím / podepsanou Smlouvou (Dodatkem)		Finančně ukončené projekty	
	počet	mil. Kč	počet	mil. Kč	počet	mil. Kč	počet	mil. Kč	počet	mil. Kč
-	a	b	c	d	e	f	g	h	i	J
-	od počátku období		od počátku období		aktuální stav		od počátku období		od počátku období	
1.1	40	7 711,0	3	1 000,5	16	1 129,2	21	5 371,3	2	2 660,1
1.2	10	445,8	0	0,0	0	0,0	10	294,1	5	127,1
1	50	8 156,8	3	1 000,5	16	1 129,2	31	5 665,4	7	2 787,2
2.1a	188	15 281,5	30	1 363,6	18	1 945,0	140	14 105,0	62	7 742,2
2.2a	21	3 495,1	6	581,8	5	465,5	8	2 314,3	3	132,4
2a	209	18 776,6	36	1 945,4	23	2 410,5	148	16 419,3	65	7 874,6
2.1b	0	201,1	0	17,9	0	25,6	0	185,6	0	101,9
2.2b	0	46,0	0	7,7	0	6,1	0	30,5	0	1,7
2b	0	247,1	0	25,6	0	31,7	0	216,0	0	103,6
3.1	97	12 221,8	29	4 985,2	4	35,0	64	7 201,6	16	2 028,2
3.2	46	1 110,3	15	495,1	5	94,9	26	520,2	1	14,2
3.3	5	150,2	0	0,0	1	39,0	4	111,2	0	0,0
3.4	9	98,4	7	69,8	0	0,0	2	28,6	1	7,6
3	157	13 580,6	51	5 550,1	10	168,9	96	7 861,6	18	2 050,0
4a.1	396	5 290,5	87	1 073,9	7	664,1	272	2 907,7	58	216,3
4a	396	5 290,5	87	1 073,9	7	664,1	272	2 907,7	58	216,3
4b.1	0	407,0	0	82,6	0	51,1	0	223,7	0	16,6
4b	0	407,0	0	82,6	0	51,1	0	223,7	0	16,6
5a.1	4	43,2	0	0,0	0	0,0	4	43,2	0	0,0
5a	4	43,2	0	0,0	0	0,0	4	43,2	0	0,0
5b.1	0	3,3	0	0,0	0	0,0	0	3,3	0	0,0
5b	0	3,3	0	0,0	0	0,0	0	3,3	0	0,0
6a.1	34	2 151,4	1	2,0	0	0,0	32	2 217,1	6	40,9
6a	34	2 151,4	1	2,0	0	0,0	32	2 217,1	6	40,9
6b.1	0	29,2	0	0,0	0	0,0	0	30,1	0	0,6
6b	0	29,2	0	0,0	0	0,0	0	30,1	0	0,6
OP LZZ	850	48 685,8	178	9 680,1	56	4 455,6	583	35 587,5	154	13 089,9

Poznámka:

- Program je víceúčelový, OP LZZ je financován jak z prostředků určených pro cíl Konvergence (a), tak z prostředků pro cíl Regionální konkurenceschopnost a zaměstnanost (b). V oblastech podpory, kterých se víceúčelovost týká, jsou žádosti podávány a registrovány pouze u cíle Konvergence (a), ale financování probíhá v daném poměru v rámci obou cílů.
- K datu generování je u OP LZZ vedeno 33 nedokončených individuálních projektů (IP) v hodnotě 673,0 mil. Kč.

Zdroj: MSC2007 – 5. 6. 2013

Tab. 31 - Údaje o globálních grantech (GG) OP Lidské zdroje a zaměstnanost (EU a národní zdroje)

Prioritní osa / Oblast podpory	Podané žádosti		Žádosti vyřazené z administrace		Žádosti ve schvalovacím procesu		GG s vydaným Rozhodnutím / podepsanou Smlouvou (Dodatkem)		Finančně ukončené GG	
	počet	mil. Kč	počet	mil. Kč	počet	mil. Kč	počet	mil. Kč	počet	mil. Kč
-	a	b	c	d	e	f	g	h	i	J
-	od počátku období		od počátku období		aktuální stav		od počátku období		od počátku období	
1.1	5	10 612,0	1	1 304,5	0	0,0	4	9 563,5	0	0,0
1.2	1	2 000,0	0	0,0	0	0,0	1	134,9	0	0,0
1	6	12 612,0	1	1 304,5	0	0,0	5	9 698,4	0	0,0
2.1a	1	1 492,1	0	0,0	0	0,0	1	1 492,1	0	0,0
2.2a	0	0,0	0	0,0	0	0,0	0	0,0	0	0,0
2a	1	1 492,1	0	0,0	0	0,0	1	1 492,1	0	0,0
2.1b	0	19,6	0	0,0	0	0,0	0	19,6	0	0,0
2.2b	0	0,0	0	0,0	0	0,0	0	0,0	0	0,0
2b	0	19,6	0	0,0	0	0,0	0	19,6	0	0,0
3.1	3	1 538,0	0	0,0	0	0,0	3	1 920,7	0	0,0
3.2	1	477,5	0	0,0	0	0,0	1	527,5	0	0,0
3.3	1	1 865,1	0	0,0	0	0,0	1	1 705,1	0	0,0
3.4	1	1 640,5	0	0,0	0	0,0	1	1 640,5	0	0,0
3	6	5 521,1	0	0,0	0	0,0	6	5 793,8	0	0,0
4a.1	1	1 485,7	0	0,0	0	0,0	1	1 485,7	0	0,0
4a	1	1 485,7	0	0,0	0	0,0	1	1 485,7	0	0,0
4b.1	0	114,3	0	0,0	0	0,0	0	114,3	0	0,0
4b	0	114,3	0	0,0	0	0,0	0	114,3	0	0,0
5a.1	1	664,5	0	0,0	0	0,0	1	879,3	0	0,0
5a	1	664,5	0	0,0	0	0,0	1	879,3	0	0,0
5b.1	0	51,1	0	0,0	0	0,0	0	67,6	0	0,0
5b	0	51,1	0	0,0	0	0,0	0	67,6	0	0,0
6a.1	0	0,0	0	0,0	0	0,0	0	0,0	0	0,0
6a	0	0,0	0	0,0	0	0,0	0	0,0	0	0,0
6b.1	0	0,0	0	0,0	0	0,0	0	0,0	0	0,0
6b	0	0,0	0	0,0	0	0,0	0	0,0	0	0,0
OP LZZ	15	21 960,5	1	1 304,5	0	0,0	14	19 551,0	0	0,0

Poznámka:

- Program je víceúčelový, OP LZZ je financován jak z prostředků určených pro cíl Konvergence (a), tak z prostředků pro cíl Regionální konkurenceschopnost a zaměstnanost (b). V oblastech podpory, kterých se víceúčelovost týká, jsou žádosti podávány a registrovány pouze u cíle Konvergence (a), ale financování probíhá v daném poměru v rámci obou cílů. Částky na GG za PO2 byly dle pravidel víceúčelovosti rozděleny na cíl Konvergence (a) a na cíl Regionální konkurenceschopnost a zaměstnanost (b). K datu generování nejsou u OP LZZ evidovány žádné nedokončené globální granty (GG).

Zdroj: MSC2007 – 5. 6. 2013

Tab. 32 - Údaje o grantových projektech (GP) OP Lidské zdroje a zaměstnanost (EU a národní zdroje)

Prioritní osa / Oblast podpory	Podané žádosti		Žádosti vyřazené z administrace		Žádosti ve schvalovacím procesu		Projekty s vydaným Rozhodnutím / podepsanou Smlouvou (Dodatkem)		Finančně ukončené projekty	
	počet	mil. Kč	počet	mil. Kč	počet	mil. Kč	počet	mil. Kč	počet	mil. Kč
-	a	b	c	d	e	f	g	h	i	j
-	od počátku období		od počátku období		aktuální stav		od počátku období		od počátku období	
1.1	5 502	25 289,1	3 357	15 852,1	287	855,5	1 840	8 365,3	1 004	3 790,1
1.2	37	298,6	18	157,2	0	0,0	16	127,6	0	0,0
1	5 539	25 587,7	3 375	16 009,4	287	855,5	1 856	8 492,9	1 004	3 790,1
2.1a	1 073	5 265,2	776	3 822,2	1	5,0	295	1 431,9	52	232,3
2.2a	0	0,0	0	0,0	0	0,0	0	0,0	0	0,0
2a	1 073	5 265,2	776	3 822,2	1	5,0	295	1 431,9	52	232,3
2.1b	0	69,3	0	50,3	0	0,1	0	18,8	0	3,1
2.2b	0	0,0	0	0,0	0	0,0	0	0,0	0	0,0
2b	0	69,3	0	50,3	0	0,1	0	18,8	0	3,1
3.1	2 369	8 941,4	1 664	6 867,4	253	660,1	451	1 407,1	143	393,8
3.2	324	2 191,1	248	1 733,0	0	0,0	76	458,1	26	154,1
3.3	1 412	6 887,8	1 031	5 041,9	28	149,1	353	1 695,6	67	293,1
3.4	1 646	8 164,2	1 299	6 583,7	30	55,4	313	1 513,3	105	386,4
3	5 751	26 184,5	4 242	20 226,0	311	864,5	1 193	5 074,2	341	1 227,4
4a.1	521	2 184,3	225	1 003,7	0	0,0	288	1 153,9	48	153,4
4a	521	2 184,3	225	1 003,7	0	0,0	288	1 153,9	48	153,4
4b.1	0	168,0	0	77,2	0	0,0	0	88,8	0	11,8
4b	0	168,0	0	77,2	0	0,0	0	88,8	0	11,8
5a.1	742	4 013,6	508	2 910,7	29	133,4	204	966,6	39	175,4
5a	742	4 013,6	508	2 910,7	29	133,4	204	966,6	39	175,4
5b.1	0	308,7	0	223,9	0	10,3	0	74,4	0	13,5
5b	0	308,7	0	223,9	0	10,3	0	74,4	0	13,5
6a.1	0	0,0	0	0,0	0	0,0	0	0,0	0	0,0
6a	0	0,0	0	0,0	0	0,0	0	0,0	0	0,0
6b.1	0	0,0	0	0,0	0	0,0	0	0,0	0	0,0
6b	0	0,0	0	0,0	0	0,0	0	0,0	0	0,0
OP LZZ	13 626	63 781,3	9 126	44 323,4	628	1 868,7	3 836	17 301,4	1 484	5 606,9

Poznámka:

- Program je víceúčelový, OP LZZ je financován jak z prostředků určených pro cíl Konvergence (a), tak z prostředků pro cíl Regionální konkurenceschopnost a zaměstnanost (b). V oblastech podpory, kterých se víceúčelost týká, jsou žádosti podávány a registrovány pouze u cíle Konvergence (a), ale financování probíhá v daném poměru v rámci obou cílů.
- K datu generování je u OP evidováno 36 nedokončených grantových projektů (GP) v celkové hodnotě 151,0 mil. Kč.

Zdroj: MSC2007 – 5. 6. 2013

Tab. 33 - Údaje o stavu čerpání finančních prostředků OP Lidské zdroje a zaměstnanost (EU a národní zdroje)

Prioritní osa / Oblast podpory	Celková alokace podpory 2007–2013	Podané žádosti		Projekty s vydaným Rozhodnutím/ podepsanou Smlouvou (Dodatkem)		Proplacené prostředky příjemcům (včetně záloh)		Prostředky v souhrnných žádostech zaúčtovaných PCO		Certifikované výdaje předložené EK (včetně vratek)	
		v mil. Kč	v mil. Kč	%	v mil. Kč	%	v mil. Kč	%	v mil. Kč	%	v mil. Kč
-	a	b	b/a	c	c/a	d	d/a	e	e/a	f	f/a
1.1	14 167,6	33 000,1	232,9	13 736,6	97,0	7 632,2	53,9	6 938,9	49,0	5 216,9	36,8
1.2	481,0	744,4	154,7	421,8	87,7	233,9	48,6	202,6	42,1	132,1	27,5
1	14 648,6	33 744,5	230,4	14 158,3	96,7	7 866,1	53,7	7 141,5	48,8	5 349,0	36,5
2.1a	15 535,4	20 546,7	132,3	15 536,9	100,0	8 335,3	53,7	8 128,8	52,3	7 430,1	47,8
2.2a	3 018,6	3 495,1	115,8	2 314,3	76,7	464,7	15,4	464,7	15,4	293,6	9,7
2a	18 554,0	24 041,8	129,6	17 851,2	96,2	8 800,0	47,4	8 593,5	46,3	7 723,7	41,6
2.1b	203,6	270,4	132,8	204,4	100,4	132,6	65,1	129,8	63,8	120,7	59,3
2.2b	39,7	46,0	115,8	30,5	76,7	6,1	15,4	6,1	15,4	3,9	9,7
2b	243,3	316,3	130,0	234,9	96,6	138,7	57,0	136,0	55,9	124,5	51,2
3.1	9 810,0	21 163,2	215,7	8 608,7	87,8	6 076,6	61,9	5 274,5	53,8	4 414,3	45,0
3.2	1 192,4	3 301,4	276,9	978,4	82,1	559,0	46,9	438,0	36,7	328,4	27,5
3.3	1 810,7	7 038,0	388,7	1 806,9	99,8	875,4	48,3	511,2	28,2	338,4	18,7
3.4	1 671,9	8 262,6	494,2	1 541,8	92,2	872,6	52,2	556,1	33,3	457,2	27,3
3	14 485,1	39 765,2	274,5	12 935,8	89,3	8 383,6	57,9	6 779,9	46,8	5 538,3	38,2
4a.1	4 813,1	7 474,8	155,3	4 061,6	84,4	1 243,1	25,8	975,7	20,3	377,6	7,8
4a	4 813,1	7 474,8	155,3	4 061,6	84,4	1 243,1	25,8	975,7	20,3	377,6	7,8
4b.1	370,2	575,0	155,3	312,4	84,4	95,6	25,8	75,1	20,3	29,0	7,8
4b	370,2	575,0	155,3	312,4	84,4	95,6	25,8	75,1	20,3	29,0	7,8
5a.1	977,9	4 056,8	414,8	1 009,8	103,3	501,6	51,3	261,5	26,7	192,7	19,7
5a	977,9	4 056,8	414,8	1 009,8	103,3	501,6	51,3	261,5	26,7	192,7	19,7
5b.1	75,2	312,1	414,8	77,7	103,3	38,6	51,3	20,1	26,7	14,8	19,7
5b	75,2	312,1	414,8	77,7	103,3	38,6	51,3	20,1	26,7	14,8	19,7
6a.1	2 184,4	2 151,4	98,5	2 217,1	101,5	686,2	31,4	671,8	30,8	499,1	22,8
6a	2 184,4	2 151,4	98,5	2 217,1	101,5	686,2	31,4	671,8	30,8	499,1	22,8
6b.1	29,6	29,2	98,5	30,1	101,5	9,3	31,4	9,1	30,8	6,8	22,8
6b	29,6	29,2	98,5	30,1	101,5	9,3	31,4	9,1	30,8	6,8	22,8
Cíl 1	55 663,1	111 234,6	199,8	52 233,8	93,8	27 480,5	49,4	24 423,9	43,9	19 680,6	35,4
Cíl 2	718,4	1 232,6	171,6	655,1	91,2	282,2	39,3	240,2	33,4	175,2	24,4
OP LZZ	56 381,5	112 467,1	199,5	52 888,9	93,8	27 762,7	49,2	24 664,2	43,7	19 855,7	35,2

Poznámka:

- Ve sloupci „Podané žádosti“ a „Projekty s vydaným Rozhodnutím / podepsanou Smlouvou“ jsou vykazovány údaje za IP a GP, zatímco ve sloupci „Proplacené prostředky příjemcům“, „Prostředky v souhrnných žádostech zaúčtovaných PCO“ a „Certifikované výdaje předložené EK“ jsou zahrnuty údaje za IP a GG, a to z důvodu, že certifikace probíhá pouze na úrovni IP a GG, nikoliv GP.
- Měnový kurz: 1 EUR = 25,8 CZK - měsíční kurz převzatý z MSC2007, „Prostředky v souhrnných žádostech zaúčtovaných PCO“ a „Certifikované výdaje předložené EK“ jsou přepočteny kurzem v době zaúčtování v IS Viola, tj. kurz není shodný s aktuálním měsíčním kurzem. Zdroj: MSC2007 – 5. 6. 2013

INTEGROVANÝ OPERAČNÍ PROGRAM

Finanční prostředky tohoto operačního programu jsou určeny k rozvoji veřejné správy, kultury, cestovního ruchu, informační společnosti, k podpoře zaměstnanosti, péči o zdraví obyvatel, ke zlepšení bydlení a bezpečnosti obyvatelstva. Cílem Integrovaného OP je podpořit socioekonomický růst ČR a zvýšit kvalitu života občanů ČR. Integrovaný OP je financován z ERDF.

Z územního hlediska jsou intervence Integrovaného OP zaměřeny především na podporu regionů ČR zařazených do cíle Konvergence (celé území ČR kromě hlavního města Prahy). U vybraných oblastí podpory se intervence týkají i území hlavního města Prahy (prioritní osa 1, 4 a 6).

Roli ŘO vykonává Ministerstvo pro místní rozvoj ČR, činnost ZS zastávají Ministerstvo vnitra ČR (oblast podpory 1.1), Ministerstvo práce a sociálních věcí ČR (oblasti podpory 3.1 a 3.3), Ministerstvo zdravotnictví ČR (oblast podpory 3.2), Ministerstvo kultury ČR (oblast podpory 5.1) a Centrum pro regionální rozvoj ČR (oblasti podpory 2.1, 3.1, 3.3, 3.4, 5.2, 5.3 a 4. a 6. prioritní osa). Podrobnější informace o Integrovaném OP jsou uvedeny na internetových stránkách www.strukturalni-fondy.cz/iop.

Tab. 34 - Struktura Integrovaného OP

Číslo prioritní osy / oblasti podpory	Název prioritní osy / oblasti podpory	Podíl na celkové alokaci v %
1a,b	Modernizace veřejné správy	20,6
1.1a,b	Rozvoj informační společnosti ve veřejné správě	20,6
2	Zavádění ICT ve veřejné správě	10,5
2.1	Zavádění ICT v územní veřejné správě	10,5
3	Zvýšení kvality a dostupnosti veřejných služeb	33,6
3.1	Služby v oblasti sociální integrace	4,9
3.2	Služby v oblasti veřejného zdraví	15,3
3.3	Služby v oblasti zaměstnanosti	2,9
3.4	Služby v oblasti bezpečnosti, prevence a řešení rizik	10,5
4a,b	Národní podpora cestovního ruchu	4,0
4.1a,b	Národní podpora rozvoje cestovního ruchu	4,0
5	Národní podpora územního rozvoje	28,3
5.1	Národní podpora využití potenciálu kulturního dědictví	14,2
5.2	Zlepšení prostředí v problémových sídlištích	13,2
5.3	Modernizace a rozvoj systémů tvorby územních politik	1,0
6a,b	Technická pomoc	2,8
6.1a,b	Aktivity spojené s řízením IOP	1,7
6.2a,b	Ostatní náklady technické pomoci IOP	1,1

Poznámka:

- OP je víceúčelový, tj. je financován jak z prostředků určených pro cíl Konvergence (a), tak z prostředků pro cíl Regionální konkurenceschopnost a zaměstnanost (b).

Zdroj: Programový dokument IOP

Realizace Integrovaného OP

V Integrovaném OP bylo k 5. červnu 2013 podáno 8 949 žádostí v celkové výši 66,5 mld. Kč, což představuje 136,5 % celkové alokace na program. Řídící orgán a ZS vydaly 7 574 Rozhodnutí o poskytnutí dotace v hodnotě 39,9 mld. Kč (81,9 % alokace na období 2007–2013). Proplacené prostředky příjemcům činí 16,5 mld. Kč, což představuje 33,8 % alokace Integrovaného OP. Objem certifikovaných výdajů dosahuje 12,1 mld. Kč, to je 24,8 % alokace na období 2007–2013.

Podané žádosti

Počet podaných žádostí se v květnu 2013 zvýšil o 111 žádostí ve výši 535,9 mil. Kč. Finanční požadavek v podaných žádostech přesahuje alokaci na celé programové období o 36,5 %, tj. finanční objem v 8 949 podaných žádostech dosahuje 66,5 mld. Kč.

K 5. červnu 2013 bylo **vyřazeno z administrace** z důvodu nesplnění podmínek výzvy nebo stažení žádosti žadatelem celkem 813 žádostí v celkové hodnotě 18,1 mld. Kč. To tvoří 9,1 % z celkového počtu podaných žádostí a současně 27,3 % finančních prostředků ve všech podaných žádostech.

Projekty s vydaným Rozhodnutím o poskytnutí dotace

Počet schválených projektů se v meziměsíčním srovnání zvýšil o 55 vydaných Rozhodnutí o poskytnutí dotace. Z hlediska finančního objemu došlo k nárůstu o 309,5 mil. Kč.

Finanční objem v projektech s vydaným Rozhodnutím o poskytnutí dotace k 5. červnu 2013 dosahuje 39,9 mld. Kč, což tvoří 81,9 % alokace Integrovaného OP.

Proplacené prostředky příjemcům

Od počátku programového období k 5. červnu 2013 byly proplaceny prostředky na účty příjemců ve výši 16,5 mld. Kč, což činí 33,8 % alokace Integrovaného OP a zároveň 41,3 % z prostředků krytých Rozhodnutím o poskytnutí dotace. V květnu 2013 byly na účty příjemců proplaceny finanční prostředky ve výši 664,2 mil. Kč.

V Integrovaném OP bylo k 5. červnu 2013 **finančně ukončeno** 6 270 projektů ve výši 13,0 mld. Kč (tj. 82,8 % z celkového počtu schválených projektů), z toho bylo ve sledovaném období finančně ukončeno 50 projektů v hodnotě 315,4 mil. Kč.

Certifikované výdaje předložené Evropské komisi

Ve sledovaném období se částka certifikovaných výdajů předložených EK nezvýšila. Certifikované výdaje předložené EK k 5. červnu 2013 dosahují 12,1 mld. Kč, což představuje 24,8 % alokace Integrovaného OP.

K 5. červnu 2013 tvoří podíl **prostředků v souhrnných žádostech zaúčtovaných PCO** 30,6 % z alokace na program (tj. 14,9 mld. Kč). Meziměsíčně došlo v tomto stavu k nárůstu o 275,9 mil. Kč.

Tab. 35 - Údaje o projektech Integrovaného OP (EU a národní zdroje)

Prioritní osa / Oblast podpory	Podané žádosti		Žádosti vyřazené z administrace		Žádosti ve schvalovacím procesu		Projekty s vydaným Rozhodnutím / podepsanou Smlouvou (Dodatkem)		Finančně ukončené projekty	
	počet	mil. Kč	počet	mil. Kč	počet	mil. Kč	počet	mil. Kč	počet	mil. Kč
-	a	b	c	d	e	f	g	h	i	j
-	od počátku období		od počátku období		aktuální stav		od počátku období		od počátku období	
1.1a	87	11 299,1	18	1 773,3	6	548,0	56	8 101,0	20	1 208,1
1a	87	11 299,1	18	1 773,3	6	548,0	56	8 101,0	20	1 208,1
1.1b	0	869,2	0	136,4	0	42,2	0	623,2	0	92,9
1b	0	869,2	0	136,4	0	42,2	0	623,2	0	92,9
2.1	5 839	5 465,7	298	665,8	0	0,0	5 476	4 231,1	4 690	1 057,1
2	5 839	5 465,7	298	665,8	0	0,0	5 476	4 231,1	4 690	1 057,1
3.1	474	3 779,9	243	1 109,5	138	1 150,0	92	1 471,4	25	64,3
3.2	212	9 159,7	33	1 685,5	13	288,4	157	5 994,4	86	3 907,0
3.3	25	1 864,5	8	442,6	2	71,7	14	1 179,4	2	67,5
3.4	127	6 430,6	3	1 253,9	19	683,4	105	4 234,3	16	738,0
3	838	21 234,7	287	4 491,5	172	2 193,6	368	12 879,6	129	4 776,7
4.1a	82	3 512,7	43	1 635,9	6	143,9	26	1 358,7	7	181,0
4a	82	3 512,7	43	1 635,9	6	143,9	26	1 358,7	7	181,0
4.1b	82	270,2	43	125,8	6	11,1	26	104,5	7	13,9
4b	82	270,2	43	125,8	6	11,1	26	104,5	7	13,9
5.1	51	15 815,0	29	9 055,0	0	0,0	21	6 452,7	3	788,3
5.2	1 161	5 890,1	28	187,5	147	640,7	959	4 683,9	842	4 026,9
5.3	700	587,0	65	60,0	78	57,1	548	452,6	508	425,3
5	1 912	22 292,1	122	9 302,4	225	697,8	1 528	11 589,2	1 353	5 240,6
6.1a	42	1 129,2	0	0,0	3	42,4	37	774,5	18	272,3
6.2a	67	390,1	2	4,4	5	5,5	57	204,8	46	133,5
6a	109	1 519,4	2	4,4	8	47,9	94	979,3	64	405,8
6.1b	0	20,8	0	0,0	0	0,8	0	14,2	0	5,0
6.2b	0	7,2	0	0,1	0	0,1	0	3,8	0	2,5
6b	0	27,9	0	0,1	0	0,9	0	18,0	0	7,5
Cíl 1	8 867	65 323,7	770	17 873,3	417	3 631,2	7 548	39 138,9	6 263	12 869,3
Cíl 2	82	1 167,3	43	262,3	6	54,1	26	745,7	7	114,3
IOP	8 949	66 491,0	813	18 135,7	423	3 685,3	7 574	39 884,6	6 270	12 983,6

Poznámka:

- Počet podaných žádostí je u víceclivých prioritních os uveden pouze u oblastí podpory vztahující se k cíli Konvergence (a). V oblastech podpory, které spadají pod cíl Regionální konkurenceschopnost a zaměstnanost (b) je počet nulový (kromě 4. prioritní osy). K datu generování je u OP vedeno 139 nedokončených projektů v hodnotě 2,6 mld. Kč.

Zdroj: MSC2007 – 5. 6. 2013

Tab. 36 - Údaje o stavu čerpání finančních prostředků Integrovaného OP (EU a národní zdroje)

Prioritní osa / Oblast podpory	Celková alokace podpory 2007–2013	Podané žádosti		Projekty s vydaným Rozhodnutím/ podepsanou Smlouvou (Dodatkem)		Proplacené prostředky příjemcům (včetně záloh)		Prostředky v souhrnných žádostech zaúčtovaných PCO		Certifikované výdaje předložené EK (včetně vratek)	
		mil. Kč	mil. Kč	%	mil. Kč	%	mil. Kč	%	mil. Kč	%	mil. Kč
-	a	b	b/a	c	c/a	d	d/a	e	e/a	f	f/a
1a.1	9 307,8	11 299,1	121,4	8 101,0	87,0	3 086,6	33,2	2 630,3	28,3	2 493,6	26,8
1a	9 307,8	11 299,1	121,4	8 101,0	87,0	3 086,6	33,2	2 630,3	28,3	2 493,6	26,8
1b.1	716,0	869,2	121,4	623,2	87,0	237,4	33,2	202,3	28,3	191,8	26,8
1b	716,0	869,2	121,4	623,2	87,0	237,4	33,2	202,3	28,3	191,8	26,8
2.1	5 153,4	5 465,7	106,1	4 231,1	82,1	1 319,1	25,6	1 103,3	21,4	809,7	15,7
2	5 153,4	5 465,7	106,1	4 231,1	82,1	1 319,1	25,6	1 103,3	21,4	809,7	15,7
3.1	2 400,3	3 779,9	157,5	1 471,4	61,3	161,4	6,7	112,2	4,7	62,7	2,6
3.2	7 463,8	9 159,7	122,7	5 994,4	80,3	3 928,7	52,6	3 725,5	49,9	3 322,2	44,5
3.3	1 410,0	1 864,5	132,2	1 179,4	83,6	195,4	13,9	195,6	13,9	83,9	6,0
3.4	5 168,1	6 430,6	124,4	4 234,3	81,9	797,9	15,4	680,9	13,2	584,2	11,3
3	16 442,2	21 234,7	129,1	12 879,6	78,3	5 083,4	30,9	4 714,3	28,7	4 053,0	24,6
4a.1	1 826,4	3 512,7	192,3	1 358,7	74,4	328,6	18,0	279,1	15,3	214,5	11,7
4a	1 826,4	3 512,7	192,3	1 358,7	74,4	328,6	18,0	279,1	15,3	214,5	11,7
4b.1	140,5	270,2	192,3	104,5	74,4	25,3	18,0	21,5	15,3	16,5	11,7
4b	140,5	270,2	192,3	104,5	74,4	25,3	18,0	21,5	15,3	16,5	11,7
5.1	6 938,5	15 815,0	227,9	6 452,7	93,0	1 935,4	27,9	1 693,1	24,4	1 320,5	19,0
5.2	6 354,0	5 890,1	92,7	4 683,9	73,7	3 543,7	55,8	3 406,0	53,6	2 225,3	35,0
5.3	468,5	587,0	125,3	452,6	96,6	425,8	90,9	425,8	90,9	418,4	89,3
5	13 761,0	22 292,1	162,0	11 589,2	84,2	5 904,9	42,9	5 524,8	40,1	3 964,3	28,8
6a.1	813,0	1 129,2	138,9	774,5	95,3	374,2	46,0	356,0	43,8	279,4	34,4
6a.2	539,3	390,1	72,3	204,8	38,0	97,1	18,0	92,2	17,1	76,2	14,1
6a	1 352,3	1 519,4	112,4	979,3	72,4	471,4	34,9	448,3	33,1	355,6	26,3
6b.1	14,9	20,8	138,9	14,2	95,0	6,9	46,1	6,5	43,8	5,1	34,4
6b.2	9,9	7,2	72,3	3,8	38,3	1,8	18,0	1,7	17,1	1,4	14,1
6b	24,9	27,9	112,4	18,0	72,4	8,7	34,9	8,2	33,2	6,5	26,3
Cíl 1	47 843,2	65 323,7	136,5	39 138,9	81,8	16 194,1	33,8	14 700,0	30,7	11 890,6	24,9
Cíl 2	881,3	1 167,3	132,4	745,7	84,6	271,4	30,8	232,0	26,3	214,9	24,4
IOP	48 724,5	66 491,0	136,5	39 884,6	81,9	16 465,4	33,8	14 932,1	30,6	12 105,4	24,8

Poznámka:

- Měnový kurz: 1 EUR = 25,8 CZK - měsíční kurz převzatý z MSC2007, „Prostředky v souhrnných žádostech zaúčtovaných PCO“ a „Certifikované výdaje předložené EK“ jsou přepočteny kurzem v době zaúčtování v IS Viola, tj. kurz není shodný s aktuálním měsíčním kurzem.

Zdroj: MSC2007 – 5. 6. 2013

OPERAČNÍ PROGRAM TECHNICKÁ POMOC

Z OP Technická pomoc jsou zajišťovány aktivity, které podporují efektivitu řízení NSRR, jeho administrativní zabezpečení, kontrolu, monitorování a evaluaci realizace NSRR a aktivity, jež jsou spojeny s využitím prostředků SF / FS a jejich publicitou.

Z územního hlediska jsou intervence OP Technická pomoc zaměřeny na celé území ČR včetně hlavního města Prahy.

ŘO OP Technická pomoc je MMR ČR. ZS je Centrum pro regionální rozvoj ČR (dále CRR ČR). Podrobnější informace jsou dostupné na internetových stránkách www.strukturalni-fondy.cz/op-tp.

Tab. 37 - Struktura OP Technická pomoc

Číslo prioritní osy / oblasti podpory	Název prioritní osy / oblasti podpory	Podíl na celkové alokaci v %
1a,b	Podpora řízení a koordinace	11,9
1.1a,b	Řízení implementace NSRR	7,6
1.2a,b	Finanční řízení, kontrola a audit	1,4
1.3a,b	Řízení a koordinace HSS	0,9
1.4a,b	Příprava nového programového období 2014 +	2,0
2a,b	Monitorování	25,4
2.1a,b	Komunikační a monitorovací systém	25,4
3a,b	Administrativní a absorpční kapacita	40,2
3.1a,b	Podpora administrativních struktur včetně profesního vzdělávání	37,3
3.2a,b	Podpora absorpční kapacity	2,9
4a,b	Publicita	22,5
4.1a,b	Aktivity pro informování a publicitu	21,8
4.2a,b	Správa nástrojů komunikace a řízení KoP OP TP	0,7

Poznámka:

- OP je víceúčelový, tj. je financován jak z prostředků určených pro cíl Konvergence (a), tak z prostředků pro cíl Regionální konkurenceschopnost a zaměstnanost (b).

Zdroj: Programový dokument OP TP

Realizace OP Technická pomoc

K 5. červnu 2013 bylo podáno 156 žádostí o finančním požadavku 8,7 mld. Kč, což představuje 148,8 % celkové alokace na program. Z podaných žádostí bylo u 128 vydáno Rozhodnutí o poskytnutí dotace ve výši 4,5 mld. Kč (77,5 % alokace na program na období 2007–2013). Proplacené prostředky příjemcům činí 1,9 mld. Kč, což představuje 33,2 % alokace na programové období 2007–2013. V OP Technická pomoc byly certifikovány výdaje ve výši 1,7 mld. Kč, to je 29,3 % celkové alokace programu.

Podané žádosti

V průběhu května 2013 nebyla do OP Technická pomoc podána žádná nová žádost

Od počátku programového období k 5. červnu 2013 žadatelé podali 156 žádostí s požadovaným objemem finančních prostředků 8,7 mld. Kč. Finanční požadavek v podaných žádostech převyšuje alokaci na OP Technická pomoc o 48,8 %.

K 5. červnu 2013 bylo **vyřazeno z administrace** z důvodu nesplnění podmínek výzvy nebo stažení žádosti žadatelem celkem 23 žádostí v celkové hodnotě 2,0 mld. Kč. Tato částka tvoří 14,7 % celkového počtu podaných žádostí a současně 23,2 % finančních prostředků ve všech podaných žádostech.

Projekty s vydaným Rozhodnutím / podepsanou Smlouvou

Ve sledovaném období ŘO vydal 2 nová Rozhodnutí / Smlouvy o poskytnutí dotace o celkovém finančním objemu 44,0 mil. Kč. Obě nová Rozhodnutí / Smlouvy byly vydány v oblasti podpory 2.1 „Komunikační a monitorovací systém“.

Celkem byla v OP Technická pomoc vydána Rozhodnutí / podepsána Smlouva o poskytnutí dotace u 128 žádostí (tj. 82,1 % z celkově 156 podaných žádostí). Objem nasmlouvaných finančních prostředků k 5. červnu 2013 činí 4,5 mld. Kč, což představuje 77,5 % alokace na OP Technická pomoc.

Proplacené prostředky příjemcům

Meziměsíční nárůst v objemu prostředků vyplacených příjemcům dosahuje 11,3 mil. Kč. V OP Technická pomoc byly k 5. červnu 2013 vyplaceny prostředky příjemcům ve výši 1,9 mld. Kč, což činí 33,2 % alokace na období 2007–2013 a současně 42,9 % z prostředků krytých Rozhodnutím / Smlouvou o poskytnutí dotace.

Ve sledovaném období bylo **finančně ukončeno** 7 projektů o finančním objemu 48,6 mil. Kč. K 5. červnu 2013 tak bylo v OP Technická pomoc finančně ukončeno 67 projektů o celkovém finančním objemu 1,5 mld. Kč (tj. 52,3 % celkového počtu projektů s vydaným Rozhodnutím / podepsanou Smlouvou).

Certifikované výdaje předložené Evropské komisi

V oblasti certifikovaných výdajů předložených EK nebyl v meziměsíčním porovnání zaznamenán žádný nárůst. Celková výše certifikovaných výdajů předložených EK k 5. červnu 2013 tak činí 1,7 mld. Kč, což tvoří 29,3 % celkové alokace OP Technická pomoc.

Meziměsíční nárůst ve výši 48,0 mil. Kč byl evidován v **prostředcích v souhrnných žádostech zaúčtovaných PCO**. Od počátku programového období k 5. červnu 2013 tak byla do souhrnných žádostí zahrnuta částka 1,9 mld. Kč, tedy 33,0 % celkové alokace programu.

Tab. 38 - Údaje o projektech OP Technická pomoc (EU a národní zdroje)

Prioritní osa / Oblast podpory	Podané žádosti		Žádosti vyřazené z administrace		Žádosti ve schvalovacím procesu		Projekty s vydaným Rozhodnutím / podepsanou Smlouvou (Dodatkem)		Finančně ukončené projekty	
	počet	mil. Kč	počet	mil. Kč	počet	mil. Kč	počet	mil. Kč	počet	mil. Kč
-	a	b	c	D	e	f	g	h	i	j
-	od počátku období		od počátku období		aktuální stav		od počátku období		od počátku období	
1.1a	7	479,6	0	0,0	0	0,0	7	257,0	2	115,2
1.2a	6	276,4	1	7,4	0	0,0	5	244,1	2	31,4
1.3a	1	12,8	0	0,0	0	0,0	1	12,8	0	0,0
1.4a	7	68,0	0	0,0	0	0,0	7	55,2	2	6,3
1a	21	836,8	1	7,4	0	0,0	20	569,1	6	152,9
1.1b	0	7,4	0	0,0	0	0,0	0	4,0	0	1,8
1.2b	0	4,3	0	0,1	0	0,0	0	3,8	0	0,5
1.3b	0	0,2	0	0,0	0	0,0	0	0,2	0	0,0
1.4b	0	1,1	0	0,0	0	0,0	0	0,9	0	0,1
1b	0	13,0	0	0,1	0	0,0	0	8,8	0	2,4
2.1a	69	3 681,9	19	1 939,0	0	0,0	47	1 609,8	26	470,3
2a	69	3 681,9	19	1 939,0	0	0,0	47	1 609,8	26	470,3
2.1b	0	59,6	0	31,4	0	0,0	0	26,1	0	7,6
2b	0	59,6	0	31,4	0	0,0	0	26,1	0	7,6
3.1a	56	2 464,9	3	45,7	0	0,0	53	1 821,5	34	593,9
3.2a	2	541,2	0	0,0	0	0,0	2	141,7	0	0,0
3a	58	3 006,1	3	45,7	0	0,0	55	1 963,2	34	593,9
3.1b	0	40,1	0	0,7	0	0,0	0	29,6	0	9,7
3.2b	0	8,8	0	0,0	0	0,0	0	2,3	0	0,0
3b	0	48,9	0	0,7	0	0,0	0	31,9	0	9,7
4.1a	6	965,4	0	0,0	1	393,9	5	320,7	1	233,3
4.2a	2	93,6	0	0,0	0	0,0	1	5,0	0	0,0
4a	8	1 059,0	0	0,0	1	393,9	6	325,7	1	233,3
4.1b	0	15,8	0	0,0	0	6,4	0	5,2	0	3,8
4.2b	0	1,5	0	0,0	0	0,0	0	0,1	0	0,0
4b	0	17,3	0	0,0	0	6,4	0	5,3	0	3,8
Cíl 1	156	8 583,9	23	1 992,1	1	393,9	128	4 467,8	67	1 450,4
Cíl 2	0	138,8	0	32,3	0	6,4	0	72,1	0	23,5
OP TP	156	8 722,7	23	2 024,3	1	400,3	128	4 539,9	67	1 473,9

Poznámka:

- Počet podaných projektových žádostí je vzhledem k víceúčelovosti programu uveden pouze u oblastí podpory vztahující se k cíli Konvergence (a). V oblastech podpory náležících k cíli Regionální konkurenceschopnost a zaměstnanost (b) je počet nulový. K datu generování jsou u OP TP evidovány 4 nedokončené projekty v celkové hodnotě 131,6 mil. Kč.

Zdroj: MSC2007 – 5. 6. 2013

Tab. 39 - Údaje o stavu čerpání finančních prostředků OP Technická pomoc (EU a národní zdroje)

Prioritní osa / Oblast podpory	Celková alokace podpory 2007–2013	Podané žádosti		Projekty s vydaným Rozhodnutím/ podepsanou Smlouvou (Dodatkem)		Proplacené prostředky příjemcům (včetně záloh)		Prostředky v souhrnných žádostech zaúčtovaných PCO		Certifikované výdaje předložené EK (včetně vratek)	
		v mil. Kč	v mil. Kč	%	v mil. Kč	%	v mil. Kč	%	v mil. Kč	%	v mil. Kč
-	a	b	b/a	c	c/a	d	d/a	e	e/a	f	f/a
1.1a	237,3	479,6	202,1	257,0	108,3	106,1	44,7	103,7	43,7	80,9	34,1
1.2a	331,2	276,4	83,5	244,1	73,7	52,1	15,7	51,9	15,7	42,3	12,8
1.3a	22,1	12,8	57,9	12,8	57,9	7,8	35,4	7,8	35,4	3,7	16,6
1.4a	95,5	68,0	71,3	55,2	57,8	8,3	8,7	7,0	7,3	3,9	4,1
1a	686,1	836,8	122,0	569,1	82,9	174,3	25,4	170,4	24,8	130,8	19,1
1.1b	3,5	7,4	212,4	4,0	114,4	1,7	47,3	1,6	46,2	1,3	36,1
1.2b	5,1	4,3	84,4	3,8	74,9	0,8	16,3	0,8	16,2	0,7	13,3
1.3b	0,5	0,2	41,3	0,2	41,7	0,1	25,3	0,1	25,3	0,1	11,9
1.4b	1,6	1,1	65,7	0,9	56,1	0,1	8,0	0,1	6,7	0,1	3,8
1b	10,7	13,0	121,6	8,8	82,6	2,7	25,6	2,7	25,0	2,1	19,3
2.1a	1 464,7	3 681,9	251,4	1 609,8	109,9	604,8	41,3	604,8	41,3	493,0	33,7
2a	1 464,7	3 681,9	251,4	1 609,8	109,9	604,8	41,3	604,8	41,3	493,0	33,7
2.1b	23,7	59,6	251,4	26,1	110,1	9,8	41,3	9,8	41,3	8,0	33,6
2b	23,7	59,6	251,4	26,1	110,1	9,8	41,3	9,8	41,3	8,0	33,6
3.1a	2 144,4	2 464,9	115,0	1 821,5	84,9	873,5	40,7	863,3	40,3	817,6	38,1
3.2a	168,4	541,2	321,4	141,7	84,2	36,3	21,6	36,3	21,6	23,3	13,8
3a	2 312,7	3 006,1	130,0	1 963,2	84,9	909,8	39,3	899,6	38,9	840,9	36,4
3.1b	34,7	40,1	115,6	29,6	85,4	14,2	40,9	14,0	40,5	13,3	38,3
3.2b	3,0	8,8	293,4	2,3	76,7	0,6	19,7	0,6	19,7	0,4	12,6
3b	37,7	48,9	129,8	31,9	84,7	14,8	39,2	14,6	38,8	13,7	36,3
4.1a	1 262,1	965,4	76,5	320,7	25,4	224,6	17,8	224,6	17,8	223,0	17,7
4.2a	41,5	93,6	225,6	5,0	12,1	1,7	4,1	1,7	4,1	1,7	4,1
4a	1 303,6	1 059,0	81,2	325,7	25,0	226,3	17,4	226,3	17,4	224,7	17,2
4.1b	20,4	15,8	77,2	5,2	25,4	3,7	18,0	3,7	18,0	3,6	17,8
4.2b	1,0	1,5	158,9	0,1	10,4	0,0	2,9	0,0	2,9	0,0	2,9
4b	21,4	17,3	80,9	5,3	24,8	3,7	17,3	3,7	17,3	3,7	17,2
Cíl 1	5 767,1	8 583,9	148,8	4 467,8	77,5	1 915,3	33,2	1 901,2	33,0	1 689,4	29,3
Cíl 2	93,4	138,8	148,5	72,1	77,2	31,0	33,2	30,8	32,9	27,4	29,3
OP TP	5 860,6	8 722,7	148,8	4 539,9	77,5	1 946,2	33,2	1 931,9	33,0	1 716,7	29,3

Poznámka:

- Měnový kurz: 1 EUR = 25,8 CZK - měsíční kurz převzatý z MSC2007, „Prostředky v souhrnných žádostech zaúčtovaných PCO“ a „Certifikované výdaje předložené EK“ jsou přepočteny kurzem v době zaúčtování v IS Viola, tj. kurz není shodný s aktuálním měsíčním kurzem. Zdroj: MSC2007 – 5. 6. 2013

5.B STAV REGIONÁLNÍCH OPERAČNÍCH PROGRAMŮ CÍLE 1

REGIONÁLNÍ OPERAČNÍ PROGRAM REGIONU SOUDRŽNOSTI SEVEROZÁPAD

Tento program je zaměřen na regeneraci a rozvoj měst a oživení venkovských oblastí, na zlepšení dopravního a hospodářského napojení regionu na sousední regiony a na využití přírodního a kulturního potenciálu pro udržitelný rozvoj cestovního ruchu. ROP Severozápad je financován z ERDF.

Z územního hlediska jsou intervence ROP Severozápad zaměřeny na Karlovarský a Ústecký kraj.

Úlohu ŘO zastává Regionální rada regionu soudržnosti Severozápad se sídlem v Ústí nad Labem. Podrobnější informace jsou uvedeny na internetových stránkách www.nuts2severozapad.cz.

Tab. 40 - Struktura ROP Severozápad

Číslo prioritní osy / oblasti podpory	Název prioritní osy / oblasti podpory	Podíl na celkové alokaci v %
1	Regenerace a rozvoj měst	39,9
1.1	Podpora rozvojových pólů regionu	16,7
1.2	Podpora revitalizace a regenerace středních a malých měst	10,1
1.3	Infrastruktura v oblasti rozvoje lidských zdrojů	12,7
2	Integrovaná podpora místního rozvoje	4,3
2.1	Budování kapacity pro místní rozvoj, informovanost a osvěta veřejnosti	0,4
2.2	Investice pro zlepšení fyzické infrastruktury	3,8
3	Dostupnost a dopravní obslužnost	34,8
3.1	Rozvoj dopravní infrastruktury regionálních a nadregionálního významu	24,4
3.2	Rozvoj dopravní obslužnosti v regionu	10,7
4	Udržitelný rozvoj cestovního ruchu	18,7
4.1	Budování a rozvoj atraktivit a infrastruktury v cestovním ruchu	11,7
4.2	Zlepšování kvality a nabídky ubytovacích a stravovacích zařízení	5,7
4.3	Podpora marketingu a tvorby rozvoje produktů cestovního ruchu	1,3
5	Technická asistence	2,6
5.1	Podpora implementace ROP Severozápad	2,4
5.2	Podpora rozvoje absorpční kapacity a publicity	0,2

Zdroj: Programový dokument ROP Severozápad

Realizace ROP Severozápad

Od počátku programového období bylo k 5. červnu 2013 podáno celkem 997 žádostí v hodnotě 40,0 mld. Kč (175,6 % celkové alokace). S příjemci bylo podepsáno 315 Smluv o poskytnutí dotace v hodnotě 18,2 mld. Kč (79,8 % celkové alokace). Ke stejnému datu byly příjemcům na jejich účty proplaceny finanční prostředky ve výši 11,8 mld. Kč, to znamená 51,8 % celkové alokace a certifikovány byly výdaje ve výši 5,4 mld. Kč (23,8 % celkové alokace).

Ke dni 11. června 2012 byly na základě společného dopisu Ministerstva pro místní rozvoj ČR a Ministerstva financí ČR pozastaveny některé činnosti související s realizací ROP Severozápad. Mezi pozastavené činnosti patří vyhlášení nových výzev, schvalování projektů a podepisování Smluv o poskytnutí dotace. Tento krok se bude projevat ve všech relevantních sledovaných oblastech.

Podané žádosti

V průběhu května 2013 nebyla na ŘO podána žádná nová žádost. Celkem bylo do regionálního OP podáno 997 žádostí s požadavkem na dotaci ve výši 40,0 mld. Kč. Tato částka převyšuje celkovou alokaci operačního programu o 75,6 %.

K 5. červnu 2013 bylo **vyřazeno z administrace** celkem 641 žádostí v celkové hodnotě 19,2 mld. Kč. Z celkového počtu tak bylo vyřazeno 64,3 % podaných žádostí.

Projekty s podepsanou Smlouvou o poskytnutí dotace

Celkový počet projektů s podepsanou Smlouvou se v průběhu května 2013 snížil o 2 projekty v hodnotě 10,9 mil. Kč. Snížení počtu uzavřených Smluv je evidováno u oblasti podpory 4.3, a to z důvodu ukončení projektu ze strany ŘO, respektive nedokončení/stažení projektu.

S příjemci bylo dosud podepsáno 315 Smluv v hodnotě 18,2 mld. Kč. Jde o částku, která z celkové alokace OP tvoří 79,8 %. V současné době rozdíl mezi celkovou alokací na OP a výší schválené dotace tvoří v přepočtu 4,6 mld. Kč (20,2 % celkové alokace na OP). Nejedná se však o volné disponibilní prostředky, protože dalších 17 žádostí v hodnotě 1,5 mld. Kč se nachází ve schvalovacím procesu.

Proplacené prostředky příjemcům

ŘO dosud proplatil příjemcům prostředky ve výši 11,8 mld. Kč. V porovnání s celkovou alokací na regionální OP zaujímá hodnota proplacených prostředků 51,8 %. Z celkové schválené dotace bylo příjemcům proplaceno 64,8 %.

K 5. červnu 2013 bylo **finančně ukončeno** celkem 192 projektů v hodnotě 9,6 mld. Kč (tj. 60,6 % celkového počtu schválených projektů). Ve srovnání s předchozím měsícem (duben 2013) nebyl finančně ukončen žádný projekt.

Certifikované výdaje předložené Evropské komisi

Ve stavu certifikované výdaje předložené EK došlo ke snížení objemu prostředků ve výši 70, 8 mil. Kč, a to z důvodů odložení 2 projektů z certifikovaných výdajů. Hodnota certifikovaných výdajů za celý OP je ve výši 5,4 mld. Kč, to je 23,8 % celkové alokace na OP. U tohoto operačního programu je od března 2011 pozastavena certifikace ze strany PCO.

Prostředky v souhrnných žádostech zaúčtovaných PCO jsou evidovány ve výši 11,1 mld. Kč, tj. 48,7 % celkové alokace na OP. Ve srovnání s minulým měsícem (duben 2013) se tato hodnota nezměnila.

Tab. 41 - Údaje o projektech ROP Severozápad (EU a národní zdroje)

Prioritní osa / Oblast podpory	Podané žádosti		Žádosti vyřazené z administrace		Žádosti ve schvalovacím procesu		Projekty s vydaným Rozhodnutím / podepsanou Smlouvou (Dodatkem)		Finančně ukončené projekty	
	počet	mil. Kč	počet	mil. Kč	počet	mil. Kč	počet	mil. Kč	počet	mil. Kč
-	a	b	c	d	e	f	g	h	i	j
-	od počátku období		od počátku období		aktuální stav		od počátku období		od počátku období	
1.1	47	4 640,9	11	748,8	5	407,2	30	3 242,5	14	1 717,0
1.2	170	8 225,1	119	5 928,0	0	0,0	51	2 254,5	40	1 805,6
1.3	50	4 175,7	19	1 348,2	6	286,7	23	2 363,6	13	1 186,3
1	267	17 041,6	149	8 025,0	11	693,9	104	7 860,6	67	4 708,9
2.1	53	181,4	26	94,6	0	0,0	25	76,1	14	35,1
2.2	217	5 063,2	184	4 242,6	0	0,0	32	785,9	27	687,7
2	270	5 244,6	210	4 337,2	0	0,0	57	862,0	41	722,8
3.1	15	4 224,0	3	890,2	0	0,0	12	3 259,4	10	2 321,4
3.2	24	3 454,1	5	278,2	6	773,5	13	2 233,5	4	351,0
3	39	7 678,2	8	1 168,5	6	773,5	25	5 492,9	14	2 672,4
4.1	146	5 646,2	107	3 296,3	0	0,0	35	2 132,9	9	451,1
4.2	116	3 230,0	76	2 049,3	0	0,0	34	1 066,9	16	384,4
4.3	140	558,4	87	295,0	0	0,0	45	175,2	32	110,8
4	402	9 434,6	270	5 640,6	0	0,0	114	3 375,0	57	946,3
5.1	9	551,8	0	0,0	0	0,0	9	551,7	8	473,9
5.2	10	63,9	4	12,8	0	0,0	6	51,1	5	46,3
5	19	615,8	4	12,8	0	0,0	15	602,8	13	520,2
ROP SZ	997	40 014,7	641	19 184,1	17	1 467,4	315	18 193,3	192	9 570,5

Poznámka:

- K datu generování je u ROP SZ vedeno 24 nedokončených projektů v celkové hodnotě 686,7 mil. Kč.

- V meziměsíčním srovnání došlo u ROP SZ ve stavu „Projekty s vydaným Rozhodnutím / podepsanou Smlouvou (Dodatkem)“ k poklesu finančních prostředků v oblasti podpory 4.1 (o 2,5 mil. Kč) a 4.3 (o 7,2 mil. Kč). V oblasti podpory 4.1 jsou poklesy způsobeny uzavřením dodatků k projektům „Hydroterapeutické centrum Harfa“, „Sokolov - Revitalizace areálu Bohemia - II. etapa“ a „Splavnění levobřežního ramene řeky Ohře“. V oblasti podpory 4.3 došlo k ukončení projektu „Regionální informační televizní stanice“ ze strany ŘO a dále projekt „Integrovaná podpora rozvoje cestovního ruchu ve městě Aši“ přešel do stavu nedokončen / stažen.

Zdroj: MSC2007 – 5. 6. 2013

Tab. 42 - Údaje o stavu čerpání finančních prostředků ROP Severozápad (EU a národní zdroje)

Prioritní osa / Oblast podpory	Celková alokace podpory 2007–2013	Podané žádosti		Projekty s vydaným Rozhodnutím/ podepsanou Smlouvou (Dodatkem)		Proplacené prostředky příjemcům (včetně záloh)		Prostředky v souhrnných žádostech zaúčtovaných PCO		Certifikované výdaje předložené EK (včetně vratek)	
		mil. Kč	mil. Kč	%	mil. Kč	%	mil. Kč	%	mil. Kč	%	mil. Kč
-	a	b	b/a	c	c/a	d	d/a	e	e/a	f	f/a
1.1	3 790,3	4 640,9	122,4	3 242,5	85,5	2 322,5	61,3	2 322,5	61,3	725,7	19,1
1.2	2 272,5	8 225,1	361,9	2 254,5	99,2	1 814,5	79,8	1 812,6	79,8	983,5	43,3
1.3	2 901,0	4 175,7	143,9	2 363,6	81,5	1 591,4	54,9	991,2	34,2	155,2	5,3
1	8 963,7	17 041,6	190,1	7 860,6	87,7	5 728,4	63,9	5 126,3	57,2	1 864,3	20,8
2.1	97,3	181,4	186,5	76,1	78,2	34,7	35,6	33,9	34,8	8,2	8,4
2.2	867,8	5 063,2	583,4	785,9	90,6	710,3	81,8	710,3	81,8	396,0	45,6
2	965,1	5 244,6	543,4	862,0	89,3	745,0	77,2	744,1	77,1	404,1	41,9
3.1	5 585,6	4 224,0	75,6	3 259,4	58,4	2 579,0	46,2	2 579,0	46,2	1 870,5	33,5
3.2	2 413,9	3 454,1	143,1	2 233,5	92,5	333,7	13,8	328,6	13,6	0,0	0,0
3	7 999,5	7 678,2	96,0	5 492,9	68,7	2 912,7	36,4	2 907,6	36,3	1 870,5	23,4
4.1	2 663,1	5 646,2	212,0	2 132,9	80,1	1 158,6	43,5	1 158,6	43,5	766,7	28,8
4.2	1 294,6	3 230,0	249,5	1 066,9	82,4	731,4	56,5	731,4	56,5	317,8	24,5
4.3	299,0	558,4	186,8	175,2	58,6	108,6	36,3	108,6	36,3	39,7	13,3
4	4 256,7	9 434,6	221,6	3 375,0	79,3	1 998,6	47,0	1 998,6	47,0	1 124,3	26,4
5.1	549,1	551,8	100,5	551,7	100,5	386,8	70,5	298,8	54,4	148,6	27,1
5.2	53,6	63,9	119,3	51,1	95,4	32,2	60,2	27,0	50,4	13,4	25,0
5	602,6	615,8	102,2	602,8	100,0	419,1	69,5	325,8	54,1	162,0	26,9
ROP SZ	22 787,7	40 014,7	175,6	18 193,3	79,8	11 803,8	51,8	11 102,5	48,7	5 425,2	23,8

Poznámka:

- Měnový kurz: 1 EUR = 25,8 CZK - měsíční kurz převzatý z MSC2007, „Prostředky v souhrnných žádostech zaúčtovaných PCO“ a „Certifikované výdaje předložené EK“ jsou přepočteny kurzem v době zaúčtování v IS Viola, tj. kurz není shodný s aktuálním měsíčním kurzem.
- V meziměsíčním srovnání došlo u ROP SZ k poklesu certifikovaných výdajů o 0,1 mld. Kč z důvodu vyřazení projektů „Interaktivní galerie Karlovy Vary – Becherova vila“ a „CZECHTIP“ z certifikace.

Zdroj: MSC2007 – 5. 6. 2013

REGIONÁLNÍ OPERAČNÍ PROGRAM REGIONU SOUDRŽNOSTI MORAVSKOSLEZSKO

Tento regionální OP je zaměřen na zvýšení kvality regionálních komunikací, vytváření příznivých podmínek pro pěší a cyklistickou dopravu, zlepšení kvality života obyvatel a atraktivity regionů pro investory a návštěvníky stejně jako na zlepšování podmínek obyvatelstva pro práci i volný čas. ROP Moravskoslesko je financován z ERDF.

Z územního hlediska jsou intervence ROP Moravskoslesko zaměřeny na celý region soudržnosti Moravskoslesko.

Úlohu ŘO zastává Regionální rada regionu soudržnosti Moravskoslesko se sídlem v Ostravě. Další informace jsou uvedeny na internetových stránkách www.rr-moravskoslesko.cz.

Tab. 43 - Struktura ROP Moravskoslesko

Číslo prioritní osy / oblasti / podoblasti podpory	Název prioritní osy / oblasti / podoblasti podpory	Podíl na celkové alokaci v %
1	Regionální infrastruktura a dostupnost	41,1
1.1/1.1.1	Regionální infrastruktura a dostupnost/Výstavba, modernizace a rekonstrukce komunikací II. a III. Třídy	18,9
1.1/1.1.2	Regionální infrastruktura a dostupnost/Bezpečnost na komunikacích, cyklo a pěší doprava	
1.2	Rozvoj a dostupnost letiště Ostrava	8,7
1.3/1.3.1	Rozvoj dopravní obslužnosti/Integrace veřejné dopravy a rozvoj její infrastruktury	10,4
1.3/1.3.2	Rozvoj dopravní obslužnosti/Pořízení dopravních prostředků veřejné dopravy včetně specifického vozového parku	
1.4	Infrastruktura integrovaného záchranného systému a krizového řízení	3,1
2	Podpora prosperity regionu	25,5
2.1/2.1.1	Infrastruktura veřejných služeb/Rozvoj infrastruktury pro vzdělávání	12,4
2.1/2.1.2	Infrastruktura veřejných služeb/Rozvoj infrastruktury sociálních služeb	
2.1/2.1.3	Infrastruktura veřejných služeb/Podpora zajištění efektivnosti a dostupnosti poskytování zdravotnických služeb	
2.1/2.1.4	Infrastruktura veřejných služeb/Podpora rozvoje veřejných informačních služeb poskytovaných knihovnami	
2.2/2.2.1	Rozvoj cestovního ruchu/Výstavba, revitalizace a modernizace turistické infrastruktury, doprovodných služeb a atraktivit cestovního ruchu	8,3
2.2/2.2.2	Rozvoj cestovního ruchu/Rozvoj a zvyšování úrovně ubytovacích zařízení	
2.2/2.2.3	Rozvoj cestovního ruchu/Zvýšení kvality turistických informačních center	
2.2/2.2.4	Rozvoj cestovního ruchu/Organizace a kooperace v cestovním ruchu	
2.3	Podpora využívání brownfields	3,9
2.4	Marketing regionu	0,9
3	Rozvoj měst	23,2
3.1	Rozvojové póly regionu	14,6
3.2	Subregionální centra	8,6
4	Rozvoj venkova	6,8
4.1	Rozvoj venkova	6,8
5	Technická asistence	3,4
5.1	Implementace operačního programu	3,2
5.2	Podpora absorpční kapacity	0,2

Zdroj: Programový dokument ROP Moravskoslesko

Realizace ROP Moravskoslezsko

Od počátku programového období k 5. červnu 2013 bylo na ROP Moravskoslezsko podáno celkem 1 451 žádostí v hodnotě 36,3 mld. Kč (165,6 % celkové alokace). S příjemci bylo podepsáno 706 Smluv o poskytnutí dotace v celkové hodnotě 19,1 mld. Kč (87,1 % celkové alokace). Ke stejnému datu bylo příjemcům na jejich účty proplaceno 12,3 mld. Kč (56,0 % celkové alokace) a certifikovány byly výdaje ve výši 9,1 mld. Kč, to znamená 41,4 % celkové alokace.

Podané žádosti

V průběhu května 2013 se počet podaných žádostí na Úřad Regionální rady regionu soudržnosti Moravskoslezsko nezměnil.

K 5. červnu 2013 podali žadatelé na ŘO celkem 1 451 žádostí. Celkový objem požadované dotace dosáhl k tomuto datu výše 36,3 mld. Kč, to je o 65,6 % více než celková alokace na OP.

Ke stejnému datu bylo **vyřazeno z administrace** celkem 606 žádostí v celkové hodnotě 12,1 mld. Kč. Z celkového počtu podaných žádostí tak bylo vyřazeno 41,8 % žádostí.

Projekty s podepsanou Smlouvou o poskytnutí dotace

Celkový počet projektů s podepsanou Smlouvou se v průběhu května 2013 zvýšil o 11 projektů.

Od počátku programového období uzavřel ŘO s příjemci celkem 706 Smluv. Celková výše schválené dotace dosáhla částky 19,1 mld. Kč, což v porovnání s celkovou alokací na OP představuje 87,1 %. V současné době rozdíl mezi celkovou alokací na regionální OP a výší schválené dotace tvoří v přepočtu 2,8 mld. Kč (12,9 % celkové alokace regionálního OP). Nejedná se však o volné disponibilní prostředky, protože dalších 135 žádostí v hodnotě 3,8 mld. Kč se nachází ve schvalovacím procesu.

Proplacené prostředky příjemcům

ŘO dosud proplatil příjemcům 12,3 mld. Kč, to je o 179,5 mil. Kč více než v předchozím měsíci (duben 2013). Tato částka tvoří 56,0 % celkové alokace regionálního OP. Z celkové schválené dotace byla příjemcům proplacena více než polovina prostředků, přesněji 64,2 %.

V průběhu května 2013 přibýlo 11 finančně ukončených projektů v hodnotě 97,8 mil. Kč. V rámci ROP Moravskoslezsko bylo k 5. červnu 2013 finančně ukončeno celkem 502 projektů s finančním objemem 9,2 mld. Kč (tj. 71,1 % celkového počtu schválených projektů).

Certifikované výdaje předložené Evropské komisi

Certifikované výdaje předložené EK k 5. červnu 2013 dosahují výše 9,1 mld. Kč (41,4 % celkové alokace). V meziměsíčním srovnání se tato hodnota nezměnila.

Prostředky uvedené v souhrnných žádostech zaúčtovaných PCO jsou evidovány ve výši 11,8 mld. Kč, tj. 53,8 % celkové alokace na regionální OP. Ve srovnání s minulým měsícem (duben 2013) se tato hodnota zvýšila o 70,0 mil. Kč.

Tab. 44 - Údaje o projektech ROP Moravskoslezsko (EU a národní zdroje)

Prioritní osa / Oblast podpory	Podané žádosti		Žádosti vyřazené z administrace		Žádosti ve schvalovacím procesu		Projekty s vydaným Rozhodnutím / podepsanou Smlouvou (Dodatkem)		Finančně ukončené projekty	
	počet	mil. Kč	počet	mil. Kč	počet	mil. Kč	počet	mil. Kč	počet	mil. Kč
-	a	b	c	d	e	f	g	h	i	j
-	od počátku období		od počátku období		aktuální stav		od počátku období		od počátku období	
1.1	100	5 766,5	32	438,6	10	1 248,7	58	3 579,9	37	1 650,1
1.2	5	1 266,6	1	576,0	0	0,0	4	655,9	2	187,4
1.3	27	3 741,8	2	350,2	9	406,6	16	2 628,8	3	253,9
1.4	2	690,1	0	0,0	0	0,0	2	690,1	2	690,1
1	134	11 465,1	35	1 364,7	19	1 655,3	80	7 554,7	44	2 781,5
2.1	203	4 623,9	52	1 867,4	22	424,7	129	2 266,4	98	784,8
2.2	258	3 875,0	130	2 086,0	33	307,6	92	1 374,9	49	741,3
2.3	47	1 181,9	7	233,1	11	143,9	29	772,5	21	677,6
2.4	8	211,5	0	0,0	2	27,5	6	183,6	3	130,7
2	516	9 892,3	189	4 186,4	68	903,6	256	4 597,4	171	2 334,3
3.1	57	4 000,2	3	370,4	11	645,4	43	2 833,2	21	1 181,9
3.2	291	4 901,1	132	2 558,8	27	453,7	132	1 847,1	95	1 034,4
3	348	8 901,3	135	2 929,3	38	1 099,1	175	4 680,3	116	2 216,3
4.1	431	5 329,8	247	3 621,5	8	112,7	176	1 580,1	158	1 387,7
4	431	5 329,8	247	3 621,5	8	112,7	176	1 580,1	158	1 387,7
5.1	8	672,2	0	0,0	0	0,0	8	654,3	6	471,3
5.2	14	29,1	0	0,0	2	4,3	11	24,2	7	5,8
5	22	701,3	0	0,0	2	4,3	19	678,5	13	477,1
ROP MS	1 451	36 289,8	606	12 101,9	135	3 775,1	706	19 091,0	502	9 196,9

Poznámka:

- K datu generování jsou u ROP MS vedeny 4 nedokončené projekty v celkové hodnotě 85,4 mil. Kč.

Zdroj: MSC2007 – 5. 6. 2013

Tab. 45 - Údaje o stavu čerpání finančních prostředků ROP Moravskoslezsko (EU a národní zdroje)

Prioritní osa / Oblast podpory	Celková alokace podpory 2007–2013	Podané žádosti		Projekty s vydaným Rozhodnutím/ podepsanou Smlouvou (Dodatkem)		Proplacené prostředky příjemcům (včetně záloh)		Prostředky v souhrnných žádostech zaúčtovaných PCO		Certifikované výdaje předložené EK (včetně vratek)	
		mil. Kč	mil. Kč	%	mil. Kč	%	mil. Kč	%	mil. Kč	%	mil. Kč
-	a	b	b/a	c	c/a	d	d/a	e	e/a	f	f/a
1.1	4 171,8	5 766,5	138,2	3 579,9	85,8	2 520,5	60,4	2 496,1	59,8	1 817,4	43,6
1.2	1 928,0	1 266,6	65,7	655,9	34,0	429,7	22,3	429,7	22,3	338,8	17,6
1.3	2 264,6	3 741,8	165,2	2 628,8	116,1	1 653,7	73,0	1 521,2	67,2	630,0	27,8
1.4	677,4	690,1	101,9	690,1	101,9	676,7	99,9	676,7	99,9	676,7	99,9
1	9 041,8	11 465,1	126,8	7 554,7	83,6	5 280,6	58,4	5 123,7	56,7	3 462,8	38,3
2.1	2 722,7	4 623,9	169,8	2 266,4	83,2	933,4	34,3	929,3	34,1	653,0	24,0
2.2	1 812,3	3 875,0	213,8	1 374,9	75,9	991,2	54,7	976,2	53,9	810,7	44,7
2.3	831,4	1 181,9	142,2	772,5	92,9	610,0	73,4	606,5	73,0	571,8	68,8
2.4	201,5	211,5	105,0	183,6	91,1	132,1	65,6	132,1	65,6	107,0	53,1
2	5 567,8	9 892,3	177,7	4 597,4	82,6	2 666,7	47,9	2 644,2	47,5	2 142,6	38,5
3.1	3 211,7	4 000,2	124,6	2 833,2	88,2	1 281,1	39,9	1 229,5	38,3	1 061,9	33,1
3.2	1 882,7	4 901,1	260,3	1 847,1	98,1	1 141,6	60,6	1 112,3	59,1	926,1	49,2
3	5 094,4	8 901,3	174,7	4 680,3	91,9	2 422,6	47,6	2 341,8	46,0	1 988,1	39,0
4.1	1 487,7	5 329,8	358,2	1 580,1	106,2	1 322,3	88,9	1 305,1	87,7	1 178,4	79,2
4	1 487,7	5 329,8	358,2	1 580,1	106,2	1 322,3	88,9	1 305,1	87,7	1 178,4	79,2
5.1	685,7	672,2	98,0	654,3	95,4	553,9	80,8	372,2	54,3	287,8	42,0
5.2	36,9	29,1	78,9	24,2	65,7	16,5	44,8	3,4	9,1	3,4	9,1
5	722,6	701,3	97,1	678,5	93,9	570,5	78,9	375,6	52,0	291,1	40,3
ROP MS	21 914,3	36 289,8	165,6	19 091,0	87,1	12 262,6	56,0	11 790,3	53,8	9 063,1	41,4

Poznámka:

- Měnový kurz: 1 EUR = 25,8 CZK - měsíční kurz převzatý z MSC2007, „Prostředky v souhrnných žádostech zaúčtovaných PCO“ a „Certifikované výdaje předložené EK“ jsou přepočteny kurzem v době zaúčtování v IS Viola, tj. kurz není shodný s aktuálním měsíčním kurzem.

Zdroj: MSC2007 – 5. 6. 2013

REGIONÁLNÍ OPERAČNÍ PROGRAM REGIONU SOUDRŽNOSTI JIHOVÝCHOD

Intervence tohoto regionálního OP jsou zaměřeny na řešení problému regionu v oblastech podpory regionální a místní dopravní infrastruktury, rozvoje nemotorové dopravy a veřejné linkové dopravy, služeb cestovního ruchu, dalšího rozvoje městského a venkovského prostředí. ROP Jihovýchod je financován z ERDF.

Z územního hlediska jsou intervence ROP Jihovýchod zaměřeny na celý region soudržnosti Jihovýchod, tedy na kraj Vysočina a na Jihomoravský kraj.

Úlohu ŘO zastává Regionální rada regionu soudržnosti Jihovýchod se sídlem v Brně. Podrobnější informace jsou uvedeny na internetových stránkách www.jihovýchod.cz.

Tab. 46 - Struktura ROP Jihovýchod

Číslo prioritní osy / oblasti podpory	Název prioritní osy / oblasti podpory	Podíl na celkové alokaci v %
1	Dostupnost dopravy	49,5
1.1	Rozvoj dopravní infrastruktury v regionu	36,0
1.2	Rozvoj dopravní obslužnosti a veřejné dopravy	5,9
1.3	Obnova vozového parku drážních vozidel hromadné přepravy osob	5,1
1.4	Rozvoj infrastruktury pro nemotorovou dopravu	2,5
2	Rozvoj udržitelného cestovního ruchu	18,6
2.1	Rozvoj infrastruktury pro cestovní ruch	16,8
2.2	Rozvoj služeb v cestovním ruchu	1,8
3	Udržitelný rozvoj měst a venkovských obcí	28,6
3.1	Rozvoj urbanizačních center	11,3
3.2	Rozvoj regionálních středisek	6,9
3.3	Rozvoj a stabilizace venkovských sídel	5,3
3.4	Veřejné služby regionálního významu	5,0
4	Technická pomoc	3,3
4.1	Aktivity spojené s realizací a řízením ROP JV	2,5
4.2	Podpora absorpční kapacity	0,8

Zdroj: Programový dokument ROP Jihovýchod

Realizace ROP Jihovýchod

Od počátku programového období bylo k 5. červnu 2013 podáno celkem 1 571 žádostí v hodnotě 38,9 mld. Kč (180,0 % celkové alokace). S příjemci bylo podepsáno 647 Smluv o poskytnutí dotace v celkové výši 20,6 mld. Kč (95,4 % celkové alokace). Ke stejnému datu bylo příjemcům na jejich účty proplaceno 14,6 mld. Kč (67,8 % celkové alokace) a certifikovány byly výdaje ve výši 12,5 mld. Kč, což představuje 57,9 % celkové alokace.

Podané žádosti

V průběhu května 2013 byly na ŘO podány 2 nové žádosti v hodnotě 6,1 mil. Kč. Počet podaných žádostí se zvýšil u oblasti podpory 3.1 „Rozvoj urbanizačních center“.

Celkový objem požadované dotace dosahuje k 5. červnu 2013 výše 38,9 mld. Kč a celkovou alokaci na ROP Jihovýchod přesahuje o 80,0 %.

K 5. červnu 2013 bylo **vyřazeno z administrace** celkem 680 žádostí v celkové hodnotě 13,4 mld. Kč. Z celkového počtu podaných žádostí tak byla vyřazena téměř polovina žádostí, přesně 43,3 %.

Projekty s podepsanou Smlouvou o poskytnutí dotace

Celkový počet projektů s podepsanou Smlouvou se v průběhu května 2013 nezměnil, k 5. červnu 2013 tak ŘO schválil dotaci na realizaci 647 projektů. Celková výše prostředků ve Smlouvách o poskytnutí dotace dosáhla hodnoty 20,6 mld. Kč, což představuje 95,4 % celkové alokace na regionální OP. V současné době rozdíl mezi celkovou alokací na regionální OP a výší schválené dotace tvoří v přepočtu 993,6 mil. Kč (4,6 % celkové alokace regionálního OP). Nejedná se však o volně disponibilní prostředky, protože dalších 234 žádostí v hodnotě 4,6 mld. Kč se nachází ve schvalovacím procesu.

Proplacené prostředky příjemcům

ŘO proplatil příjemcům k 5. červnu 2013 celkem 14,6 mld. Kč (tj. 67,8 % celkové alokace na regionální OP). V meziměsíčním srovnání tak došlo k nárůstu o 142,6 mil. Kč. Z celkové schválené dotace byly příjemcům proplaceny téměř tři čtvrtiny prostředků, přesněji 71,1 %.

K 5. červnu 2013 bylo **finančně ukončeno** celkem 523 projektů (to představuje 80,8 % ze všech schválených projektů) v hodnotě 15,1 mld. Kč. Ve srovnání s předchozím měsícem došlo ke zvýšení této částky o 378,8 mil. Kč.

Certifikované výdaje předložené Evropské komisi

Certifikované výdaje předložené EK dosahují k 5. červnu 2013 výše 12,5 mld. Kč (57,9 % celkové alokace). Ve srovnání s předchozím měsícem se tato hodnota nezměnila.

Prostředky uvedené v souhrnných žádostech zaúčtovaných PCO jsou evidovány ve výši 14,2 mld. Kč, tj. 65,9 % celkové alokace na regionální OP. Tato hodnota se v porovnání s daty z minulého měsíce (duben 2013) zvýšila o 370,4 mil. Kč.

Tab. 47 - Údaje o projektech ROP Jihovýchod (EU a národní zdroje)

Prioritní osa / Oblast podpory	Podané žádosti		Žádosti vyřazené z administrace		Žádosti ve schvalovacím procesu		Projekty s vydaným Rozhodnutím / podepsanou Smlouvou (Dodatkem)		Finančně ukončené projekty	
	počet	mil. Kč	počet	mil. Kč	počet	mil. Kč	počet	mil. Kč	počet	mil. Kč
-	a	b	c	d	e	f	g	h	i	j
-	od počátku období		od počátku období		aktuální stav		od počátku období		od počátku období	
1.1	137	9 376,9	8	651,0	19	1 131,2	110	7 335,6	92	5 931,0
1.2	69	1 838,1	16	327,2	8	265,0	44	1 180,9	31	818,1
1.3	4	1 010,8	0	0,0	0	0,0	4	1 477,6	2	767,7
1.4	80	1 230,3	41	602,3	9	109,0	30	495,9	29	412,3
1	290	13 456,2	65	1 580,4	36	1 505,2	188	10 490,0	154	7 929,3
2.1	349	8 071,7	188	4 115,8	34	1 257,6	120	2 582,5	93	1 257,3
2.2	191	653,4	110	311,8	0	0,0	80	327,4	67	247,8
2	540	8 725,2	298	4 427,6	34	1 257,6	200	2 909,9	160	1 505,2
3.1	82	2 412,8	9	245,4	9	287,5	64	1 821,9	41	1 212,5
3.2	160	5 245,0	65	3 064,8	25	383,8	70	1 790,4	62	1 683,6
3.3	450	5 962,5	239	3 948,7	128	1 125,7	83	880,6	77	789,4
3.4	40	2 317,4	3	104,9	2	37,3	34	2 033,9	23	1 849,5
3	732	15 937,6	316	7 363,8	164	1 834,4	251	6 526,8	203	5 535,0
4.1	4	498,8	0	0,0	0	0,0	4	498,8	3	98,8
4.2	5	245,8	1	74,2	0	0,0	4	171,6	3	31,0
4	9	744,6	1	74,2	0	0,0	8	670,4	6	129,8
ROP JV	1 571	38 863,6	680	13 446,0	234	4 597,1	647	20 597,1	523	15 099,2

Poznámka:

- K datu generování je u ROP JV vedeno 10 nedokončených projektů v hodnotě 82,1 mil. Kč.

Zdroj: MSC2007 – 5. 6. 2013

Tab. 48 - Údaje o stavu čerpání finančních prostředků ROP Jihovýchod (EU a národní zdroje)

Prioritní osa / Oblast podpory	Celková alokace podpory 2007–2013	Podané žádosti		Projekty s vydaným Rozhodnutím/ podepsanou Smlouvou (Dodatkem)		Proplacené prostředky příjemcům (včetně záloh)		Prostředky v souhrnných žádostech zaúčtovaných PCO		Certifikované výdaje předložené EK (včetně vratek)	
		mil. Kč	mil. Kč	%	mil. Kč	%	mil. Kč	%	mil. Kč	%	mil. Kč
-	a	b	b/a	c	c/a	d	d/a	e	e/a	f	f/a
1.1	7 787,5	9 376,9	120,4	7 335,6	94,2	5 360,3	68,8	5 337,8	68,5	4 913,0	63,1
1.2	1 270,1	1 838,1	144,7	1 180,9	93,0	698,9	55,0	698,7	55,0	657,8	51,8
1.3	1 125,2	1 010,8	89,8	1 477,6	131,3	765,8	68,1	765,8	68,1	765,8	68,1
1.4	538,0	1 230,3	228,7	495,9	92,2	363,9	67,6	356,6	66,3	335,2	62,3
1	10 720,8	13 456,2	125,5	10 490,0	97,8	7 188,9	67,1	7 158,9	66,8	6 672,0	62,2
2.1	3 650,6	8 071,7	221,1	2 582,5	70,7	1 551,9	42,5	1 370,3	37,5	1 135,4	31,1
2.2	380,6	653,4	171,7	327,4	86,0	235,7	61,9	231,3	60,8	204,4	53,7
2	4 031,2	8 725,2	216,4	2 909,9	72,2	1 787,6	44,3	1 601,6	39,7	1 339,8	33,2
3.1	2 442,2	2 412,8	98,8	1 821,9	74,6	1 245,9	51,0	1 141,3	46,7	845,1	34,6
3.2	1 471,9	5 245,0	356,3	1 790,4	121,6	1 571,9	106,8	1 571,9	106,8	1 506,1	102,3
3.3	1 144,9	5 962,5	520,8	880,6	76,9	747,5	65,3	746,6	65,2	746,2	65,2
3.4	1 054,3	2 317,4	219,8	2 033,9	192,9	1 712,6	162,4	1 712,6	162,4	1 222,3	115,9
3	6 113,2	15 937,6	260,7	6 526,8	106,8	5 278,0	86,3	5 172,5	84,6	4 319,7	70,7
4.1	543,8	498,8	91,7	498,8	91,7	334,3	61,5	246,8	45,4	134,9	24,8
4.2	181,7	245,8	135,3	171,6	94,4	58,8	32,4	45,9	25,3	36,8	20,2
4	725,5	744,6	102,6	670,4	92,4	393,1	54,2	292,7	40,3	171,7	23,7
ROP JV	21 590,7	38 863,6	180,0	20 597,1	95,4	14 647,5	67,8	14 225,6	65,9	12 503,1	57,9

Poznámka:

- Měnový kurz: 1 EUR = 25,8 CZK - měsíční kurz převzatý z MSC2007, „Prostředky v souhrnných žádostech zaúčtovaných PCO“ a „Certifikované výdaje předložené EK“ jsou přepočteny kurzem v době zaúčtování v IS Viola, tj. kurz není shodný s aktuálním měsíčním kurzem.

Zdroj: MSC2007 – 5. 6. 2013

REGIONÁLNÍ OPERAČNÍ PROGRAM REGIONU SOUDRŽNOSTI STŘEDNÍ MORAVA

Tento regionální OP podporuje zajištění efektivní, flexibilní a bezpečné dopravní infrastruktury, zlepšení kvality života v regionu, zajištění kvalitních a dostupných sociálních služeb a zlepšení atraktivnosti regionu z hlediska cestovního ruchu. ROP Střední Morava je financován z ERDF.

Z územního hlediska jsou intervence ROP Střední Morava zaměřeny na celý region soudržnosti Střední Morava, tedy na Olomoucký a Zlínský kraj.

Úlohu ŘO zastává Regionální rada regionu soudržnosti Střední Morava se sídlem v Olomouci. Více informací je uvedeno na internetových stránkách www.rr-strednimorava.cz.

Tab. 49 - Struktura ROP Střední Morava

Číslo prioritní osy / oblasti / podoblasti podpory	Název prioritní osy / oblasti / podoblasti podpory	Podíl na celkové alokaci v %
1	Doprava	37,3
1.1 / 1.1.1	Doprava / Silnice II. a III. Třídy	24,5
1.1 / 1.1.2	Doprava / Letiště	
1.2 / 1.2.1	Veřejná doprava / Rozvoj integrovaného dopravního systému, přestupní terminály a zastávky	9,3
1.2 / 1.2.2	Veřejná doprava / Obnova vozidel železnic	
1.2 / 1.2.3	Veřejná doprava / Obnova drážních vozidel – trolejbusy a tramvaje	
1.2 / 1.2.4	Veřejná doprava / Obnova vozidel v systému veřejné dopravy	
1.3	Bezmotorová doprava	3,5
2	Integrovaný rozvoj a obnova regionu	40,5
2.1	Rozvoj regionálních center	5,4
2.2 / 2.2.1	Rozvoj měst / Fyzická revitalizace území	19,1
2.2 / 2.2.2	Rozvoj měst / Infrastruktura pro rozvoj sociálních služeb	
2.2 / 2.2.3	Rozvoj měst / Infrastruktura pro rozvoj vzdělávání	
2.2 / 2.2.4	Rozvoj měst / Infrastruktura pro rozvoj zdravotnictví	
2.2 / 2.2.5	Rozvoj měst / Infrastruktura pro rozvoj volnočasových aktivit	
2.2 / 2.2.6	Rozvoj měst / Rozvoj krizové infrastruktury	
2.2 / 2.2.7	Rozvoj měst / Úpravy infrastruktury s ohledem na integraci marginalizovaných skupin společnosti	
2.2 / 2.2.8	Rozvoj měst / Rozvoj finančních nástrojů a pilotní projekty	
2.3 / 2.3.1	Rozvoj venkova / Fyzická revitalizace území	13,1
2.3 / 2.3.2	Rozvoj venkova / Sociální infrastruktura	
2.4	Podpora podnikání	2,9
3	Cestovní ruch	19,0
3.1	Integrovaný rozvoj cestovního ruchu	3,9
3.2	Veřejná infrastruktura a služby	3,4
3.3 / 3.3.1	Podnikatelská infrastruktura a služby / Podnikatelská infrastruktura a služby na území definovaném oblastí podpory 3.1	10,5
3.3 / 3.3.2	Podnikatelská infrastruktura a služby / Podnikatelská infrastruktura a služby na území definovaném oblastí podpory 3.2	
3.3 / 3.3.3	Podnikatelská infrastruktura a služby / Aquaparky, golfová hřiště, kongresová centra a výstaviště	
3.4	Propagace a řízení	1,1
4	Technická pomoc	3,3
4.1	Podpora řídicích, implementačních a kontrolních úkolů ŘO	2,2
4.2	Podpora zvyšování absorpční kapacity regionu	1,1

Zdroj: Programový dokument ROP Střední Morava

Realizace ROP Střední Morava

Od počátku programového období bylo k 5. červnu 2013 podáno celkem 2 117 žádostí v hodnotě 37,7 mld. Kč (186,6 % celkové alokace). S příjemci bylo podepsáno 705 Smluv o poskytnutí dotace v celkové hodnotě 15,0 mld. Kč (74,2 % celkové alokace). Ke stejnému datu bylo příjemcům na jejich účty proplaceno 12,4 mld. Kč (61,4 % celkové alokace) a certifikovány byly výdaje ve výši 10,6 mld. Kč. Tato hodnota představuje 52,3 % celkové alokace.

Podané žádosti

V meziměsíčním srovnání se celkový počet podaných žádostí zvýšil o 24 s finančním požadavkem 283,2 mld. Kč. Žádosti byly podány napříč všemi prioritními osami, kromě 4. Prioritní osy „Technická pomoc“.

ŘO k 5. červnu 2013 obdržel celkem 2 117 žádostí s požadavky na získání dotace ve výši 37,7 mld. Kč. Celkový objem požadovaných finančních prostředků tak převyšuje celkovou alokaci o 86,6 %.

K 5. červnu 2013 bylo **vyřazeno z administrace** celkem 948 žádostí v celkové hodnotě 14,2 mld. Kč. Z celkového počtu podaných žádostí bylo vyřazeno 44,8 %.

Projekty s podepsanou Smlouvou o poskytnutí dotace

Celkový počet projektů s podepsanou Smlouvou se v průběhu května 2013 zvýšil o 10 projektů v hodnotě 103,6 mil. Kč. K 5. červnu 2013 bylo s příjemci podepsáno 705 Smluv o poskytnutí dotace ve výši 15,0 mld. Kč, což tvoří 74,2 % alokace na OP.

V současné době rozdíl mezi celkovou alokací na OP a výší schválené dotace tvoří v přepočtu 5,2 mld. Kč (25,8 % celkové alokace na OP). Nejedná se však o volné disponibilní prostředky, protože dalších 457 žádostí v hodnotě 7,7 mld. Kč se nachází ve schvalovacím procesu.

Proplacené prostředky příjemcům

V meziměsíčním srovnání se hodnota proplacených prostředků zvýšila o 107,5 mil. Kč a k 5. červnu 2013 dosahuje hodnoty 12,4 mld. Kč, což tvoří 61,4 % celkové alokace. Z celkové schválené dotace bylo příjemcům proplaceno 82,8 % prostředků.

K 5. červnu 2013 bylo **finančně ukončeno** celkem 616 projektů v hodnotě 11,7 mld. Kč (tj. 87,4 % celkového počtu schválených projektů). Ve srovnání s předchozím měsícem bylo finančně ukončeno 6 projektů v hodnotě 86,8 mil. Kč.

Certifikované výdaje předložené Evropské komisi

Certifikované výdaje předložené EK se v meziměsíčním srovnání nezměnily. K 5. červnu 2013 dosahují výše 10,6 mld. Kč (52,3 % celkové alokace).

K 5. červnu 2013 tvoří podíl **prostředků v souhrnných žádostech zaúčtovaných PCO** 60,3 % alokace ROP Střední Morava (tj. 12,2 mld. Kč). V květnu 2013 došlo k nárůstu o 322,9 mil. Kč.

Tab. 50 - Údaje o projektech ROP Střední Morava (EU a národní zdroje)

Prioritní osa / Oblast podpory	Podané žádosti		Žádosti vyřazené z administrace		Žádosti ve schvalovacím procesu		Projekty s vydaným Rozhodnutím / podepsanou Smlouvou (Dodatkem)		Finančně ukončené projekty	
	počet	mil. Kč	počet	mil. Kč	počet	mil. Kč	počet	mil. Kč	počet	mil. Kč
-	a	b	c	d	e	f	g	h	i	j
-	od počátku období		od počátku období		aktuální stav		od počátku období		od počátku období	
1.1	117	5 857,8	13	505,2	29	1 653,8	75	3 518,3	69	2 978,3
1.2	62	3 127,3	19	1 098,2	7	416,1	36	1 506,3	21	561,8
1.3	111	1 486,6	33	386,4	31	326,4	47	726,2	41	667,8
1	290	10 471,6	65	1 989,8	67	2 396,3	158	5 750,8	131	4 208,0
2.1	53	1 683,3	5	243,0	30	643,8	18	680,8	12	619,4
2.2	377	7 794,9	164	2 954,7	101	1 946,8	112	2 736,9	103	1 977,4
2.3	689	7 453,6	400	4 363,0	72	542,1	214	2 449,4	206	2 270,9
2.4	25	540,2	10	167,9	8	327,4	7	43,1	7	43,1
2	1 144	17 472,0	579	7 728,6	211	3 460,1	351	5 910,2	328	4 910,7
3.1	100	1 963,1	39	932,6	18	251,7	42	748,7	32	423,7
3.2	119	1 661,8	59	919,6	32	345,9	28	377,7	27	367,6
3.3	421	5 349,8	204	2 649,5	124	1 172,9	90	1 466,3	74	1 302,6
3.4	19	249,8	2	16,8	5	31,7	12	194,7	8	114,8
3	659	9 224,4	304	4 518,5	179	1 802,2	172	2 787,3	141	2 208,8
4.1	7	361,2	0	0,0	0	0,0	7	361,2	5	252,8
4.2	17	193,0	0	0,0	0	0,0	17	190,5	11	105,6
4	24	554,2	0	0,0	0	0,0	24	551,7	16	358,4
ROP SM	2 117	37 722,3	948	14 236,9	457	7 658,6	705	15 000,1	616	11 685,9

Poznámka:

- V ROP SM je evidováno 7 nedokončených projekty za 70,1 mil. Kč.

Zdroj: MSC2007 – 5. 6. 2013

Tab. 51 - Údaje o stavu čerpání finančních prostředků ROP Střední Morava (EU a národní zdroje)

Prioritní osa / Oblast podpory	Celková alokace podpory 2007–2013	Podané žádosti		Projekty s vydaným Rozhodnutím/ podepsanou Smlouvou (Dodatkem)		Proplacené prostředky příjemcům (včetně záloh)		Prostředky v souhrnných žádostech zaúčtovaných PCO		Certifikované výdaje předložené EK (včetně vratek)	
		mil. Kč	mil. Kč	%	mil. Kč	%	mil. Kč	%	mil. Kč	%	mil. Kč
-	a	b	b/a	c	c/a	d	d/a	e	e/a	f	f/a
1.1	4 666,7	5 857,8	125,5	3 518,3	75,4	3 048,1	65,3	3 033,3	65,0	2 742,4	58,8
1.2	1 883,4	3 127,3	166,0	1 506,3	80,0	705,6	37,5	673,6	35,8	513,4	27,3
1.3	1 004,6	1 486,6	148,0	726,2	72,3	642,1	63,9	639,0	63,6	595,4	59,3
1	7 554,7	10 471,6	138,6	5 750,8	76,1	4 395,7	58,2	4 345,9	57,5	3 851,2	51,0
2.1	1 074,2	1 683,3	156,7	680,8	63,4	579,7	54,0	565,8	52,7	431,8	40,2
2.2	3 917,5	7 794,9	199,0	2 736,9	69,9	2 455,6	62,7	2 451,5	62,6	1 899,1	48,5
2.3	2 670,4	7 453,6	279,1	2 449,4	91,7	2 291,4	85,8	2 272,1	85,1	2 148,4	80,5
2.4	517,4	540,2	104,4	43,1	8,3	42,1	8,1	42,1	8,1	42,0	8,1
2	8 179,6	17 472,0	213,6	5 910,2	72,3	5 368,7	65,6	5 331,5	65,2	4 521,4	55,3
3.1	817,9	1 963,1	240,0	748,7	91,5	445,3	54,5	439,0	53,7	379,3	46,4
3.2	714,5	1 661,8	232,6	377,7	52,9	357,4	50,0	357,4	50,0	344,7	48,2
3.3	2 063,4	5 349,8	259,3	1 466,3	71,1	1 292,4	62,6	1 278,2	61,9	1 121,8	54,4
3.4	226,8	249,8	110,1	194,7	85,8	139,7	61,6	139,7	61,6	118,2	52,1
3	3 822,6	9 224,4	241,3	2 787,3	72,9	2 234,8	58,5	2 214,2	57,9	1 964,0	51,4
4.1	440,0	361,2	82,1	361,2	82,1	325,7	74,0	217,2	49,4	171,5	39,0
4.2	215,8	193,0	89,4	190,5	88,3	94,7	43,9	72,7	33,7	60,9	28,2
4	655,8	554,2	84,5	551,7	84,1	420,4	64,1	289,9	44,2	232,4	35,4
ROP SM	20 212,7	37 722,3	186,6	15 000,1	74,2	12 419,7	61,4	12 181,7	60,3	10 569,0	52,3

Poznámka:

- Měnový kurz: 1 EUR = 25,8 CZK - měsíční kurz převzatý z MSC2007, „Prostředky v souhrnných žádostech zaúčtovaných PCO“ a „Certifikované výdaje předložené EK“ jsou přepočteny kurzem v době zaúčtování v IS Viola, tj. kurz není shodný s aktuálním měsíčním kurzem.

Zdroj: MSC2007 – 5. 6. 2013

REGIONÁLNÍ OPERAČNÍ PROGRAM REGIONU SOUDRŽNOSTI SEVEROVÝCHOD

Tento regionální OP se soustředí na zkvalitnění dopravní infrastruktury a zlepšení dostupnosti celého území regionu, na rozvoj městských oblastí a zvýšení přitažlivosti venkovských oblastí, rozvoj podnikatelské infrastruktury a na zvyšování kvality služeb v oblasti cestovního ruchu. ROP Severovýchod je financován z ERDF.

Z územního hlediska jsou intervence ROP Severovýchod zaměřeny na celý region soudržnosti Severovýchod, tedy na Liberecký, Královéhradecký a Pardubický kraj.

Úlohu ŘO zastává Regionální rada regionu soudržnosti Severovýchod se sídlem v Hradci Králové. Podrobnější informace jsou uvedeny na internetových stránkách www.rada-severovychod.cz.

Tab. 52 - Struktura ROP Severovýchod

Číslo prioritní osy / oblasti podpory	Název prioritní osy / oblasti podpory	Podíl na celkové alokaci v %
1	Rozvoj dopravní infrastruktury	36,4
1.1	Rozvoj regionální silniční dopravní infrastruktury	22,4
1.2	Podpora projektů zlepšujících dopravní obslužnost území	12,8
1.3	Rozvoj mezinárodních letišť	1,2
2	Rozvoj městských a venkovských oblastí	36,9
2.1	Rozvoj regionálních center	13,0
2.2	Rozvoj měst	17,3
2.3	Rozvoj venkova	6,4
3	Cestovní ruch	19,9
3.1	Rozvoj základní infrastruktury a doprovodných aktivit v oblasti cestovního ruchu	18,2
3.2	Marketingové a koordinační aktivity v oblasti cestovního ruchu	1,6
4	Rozvoj podnikatelských aktivit	3,9
4.1	Podpora rozvoje infrastruktury pro podnikání	2,1
4.2	Podpora rozvoje spolupráce se středními školami a učilišti, dalšími regionálními vzdělávacími institucemi a úřady práce, rozvoj inovačních aktivit v regionu	1,8
5	Technická pomoc	3,0
5.1	Podpora aktivit spojených s realizací a řízením ROP	2,7
5.2	Podpora absorpční kapacity regionu NUTS II Severovýchod	0,3

Zdroj: Programový dokument ROP Severovýchod

Realizace ROP Severovýchod

Od počátku programového období bylo k 5. červnu 2013 podáno celkem 1 258 žádostí v hodnotě 42,0 mld. Kč (209,1 % celkové alokace). S příjemci bylo podepsáno 618 Smluv o poskytnutí dotace v celkové hodnotě 20,8 mld. Kč (103,4 % celkové alokace). Ke stejnému datu bylo příjemcům na jejich účty proplaceno 15,1 mld. Kč (75,3 % celkové alokace) a certifikovány byly výdaje ve výši 9,4 mld. Kč, tato částka představuje 46,8 % celkové alokace.

Podané žádosti

V meziměsíčním srovnání byla podána 1 nová žádost s finančním požadavkem 15,6 mil. Kč. Žádost byla podána ve 2. Prioritní ose „Rozvoj městských a venkovských oblastí“.

Žadatelé celkem předložili do regionálního OP 1 258 žádostí s objemem požadovaných finančních prostředků ve výši 42,0 mld. Kč. Tato hodnota převyšuje celkovou alokaci na OP na období 2007-2013 o 109,1 %.

K 5. červnu 2013 bylo **vyřazeno z administrace** celkem 615 žádostí v celkové hodnotě 17,8 mld. Kč. Z celkového počtu podaných žádostí tak byla vyřazena téměř polovina žádostí, přesněji 48,9 %.

Projekty s podepsanou Smlouvou o poskytnutí dotace

Celkový počet projektů s podepsanou Smlouvou se v průběhu května 2013 zvýšil o 11 projektů v hodnotě 159,6 mil. Kč. Nárůsty počtu nově uzavřených Smluv jsou evidovány v oblastech podpory 1.2 (2 Smlouvy), 2.1 (3 Smlouvy) a 4.2 (6 Smluv). K 5. červnu 2013 bylo s příjemci podepsáno 618 Smluv v hodnotě 20,8 mld. Kč. Jde o částku, která tvoří 103,4 % celkové alokace OP.

V současné době převyšuje schválená výše dotace celkovou alokací na OP v přepočtu o 681,7 mil. Kč (3,4 % celkové alokace na OP).

Proplacené prostředky příjemcům

Objem proplacených finančních prostředků se meziměsíčně zvýšil o 453,6 mil. Kč. Celková suma proplacených prostředků tvoří 15,1 mld. Kč, což představuje 75,3 % celkové alokace na OP. Z celkové schválené dotace bylo příjemcům proplaceno 72,9 % prostředků.

K 5. červnu 2013 bylo **finančně ukončeno** 440 projektů v hodnotě 13,4 mld. Kč (tj. 71,2 % celkového počtu schválených projektů). Ve srovnání s předchozím měsícem (duben 2013) bylo finančně ukončeno dalších 15 projektů o finančním objemu 546,0 mil. Kč.

Certifikované výdaje předložené Evropské komisi

Certifikované výdaje předložené EK dosahují výše 9,4 mld. Kč (46,8 % celkové alokace na OP). Tato hodnota zůstala ve srovnání s předchozím měsícem ve stejné výši.

Prostředky uvedené v souhrnných žádostech zaúčtovaných PCO jsou evidovány ve výši 14,3 mld. Kč, tj. 71,3 % celkové alokace na OP. Tato částka se v porovnání s předchozím měsícem zvýšila o 134,1 mil. Kč.

Tab. 53 - Údaje o projektech ROP Severovýchod (EU a národní zdroje)

Prioritní osa / Oblast podpory	Podané žádosti		Žádosti vyřazené z administrace		Žádosti ve schvalovacím procesu		Projekty s vydaným Rozhodnutím / podepsanou Smlouvou (Dodatkem)		Finančně ukončené projekty	
	počet	mil. Kč	počet	mil. Kč	počet	mil. Kč	počet	mil. Kč	počet	mil. Kč
-	a	b	c	d	e	f	g	h	i	j
-	od počátku období		od počátku období		aktuální stav		od počátku období		od počátku období	
1.1	97	5 225,4	6	407,8	0	0,0	91	4 656,6	65	3 301,5
1.2	63	4 969,3	18	845,3	4	370,2	40	3 495,8	25	1 785,1
1.3	1	252,0	0	0,0	0	0,0	1	236,2	1	236,2
1	161	10 446,7	24	1 253,1	4	370,2	132	8 388,6	91	5 322,8
2.1	53	3 134,6	9	897,7	6	369,0	38	1 740,2	18	590,8
2.2	194	9 769,3	117	4 701,7	1	1 035,6	76	3 803,2	64	3 086,0
2.3	268	5 394,5	167	3 726,8	0	0,0	101	1 608,5	97	1 549,7
2	515	18 298,4	293	9 326,1	7	1 404,6	215	7 151,9	179	5 226,5
3.1	376	10 994,3	251	6 623,7	0	0,0	115	3 669,1	69	2 013,1
3.2	66	455,2	17	163,8	0	0,0	49	270,6	24	119,6
3	442	11 449,5	268	6 787,4	0	0,0	164	3 939,7	93	2 132,7
4.1	31	775,1	14	311,5	0	0,0	17	425,6	9	169,2
4.2	69	436,0	16	72,1	2	4,3	51	344,1	32	159,8
4	100	1 211,1	30	383,7	2	4,3	68	769,7	41	329,0
5.1	39	542,8	0	0,0	0	0,0	38	467,2	36	402,5
5.2	1	56,3	0	0,0	0	0,0	1	56,2	0	0,0
5	40	599,0	0	0,0	0	0,0	39	523,4	36	402,5
ROP SV	1 258	42 004,8	615	17 750,3	13	1 779,1	618	20 773,3	440	13 413,5

Poznámka:

- U ROP SV je k datu generování evidováno 12 nedokončených projektů v hodnotě 377,4 mil. Kč.

Zdroj: MSC2007 – 5. 6. 2013

Tab. 54 - Údaje o stavu čerpání finančních prostředků ROP Severovýchod (EU a národní zdroje)

Prioritní osa / Oblast podpory	Celková alokace podpory 2007–2013	Podané žádosti		Projekty s vydaným Rozhodnutím/ podepsanou Smlouvou (Dodatkem)		Proplacené prostředky příjemcům (včetně záloh)		Prostředky v souhrnných žádostech zaúčtovaných PCO		Certifikované výdaje předložené EK (včetně vratek)	
		mil. Kč	mil. Kč	%	mil. Kč	%	mil. Kč	%	mil. Kč	%	mil. Kč
-	a	b	b/a	c	c/a	d	d/a	e	e/a	f	f/a
1.1	4 535,8	5 225,4	115,2	4 656,6	102,7	3 306,4	72,9	3 044,8	67,1	2 452,6	54,1
1.2	2 565,4	4 969,3	193,7	3 495,8	136,3	2 467,9	96,2	2 142,8	83,5	773,0	30,1
1.3	240,1	252,0	104,9	236,2	98,4	233,3	97,2	233,3	97,2	0,0	0,0
1	7 341,3	10 446,7	142,3	8 388,6	114,3	6 007,6	81,8	5 420,9	73,8	3 225,5	43,9
2.1	2 622,5	3 134,6	119,5	1 740,2	66,4	786,3	30,0	718,5	27,4	202,6	7,7
2.2	3 449,1	9 769,3	283,2	3 803,2	110,3	3 025,5	87,7	3 019,9	87,6	2 657,2	77,0
2.3	1 314,3	5 394,5	410,5	1 608,5	122,4	1 505,2	114,5	1 489,8	113,4	1 243,8	94,6
2	7 385,9	18 298,4	247,7	7 151,9	96,8	5 317,0	72,0	5 228,1	70,8	4 103,6	55,6
3.1	3 660,6	10 994,3	300,3	3 669,1	100,2	2 790,1	76,2	2 741,4	74,9	1 510,6	41,3
3.2	328,5	455,2	138,6	270,6	82,4	185,1	56,4	180,0	54,8	95,1	28,9
3	3 989,1	11 449,5	287,0	3 939,7	98,8	2 975,3	74,6	2 921,4	73,2	1 605,6	40,3
4.1	420,5	775,1	184,3	425,6	101,2	273,9	65,1	269,4	64,0	185,5	44,1
4.2	362,9	436,0	120,2	344,1	94,8	162,8	44,9	150,5	41,5	56,4	15,6
4	783,4	1 211,1	154,6	769,7	98,3	436,6	55,7	419,8	53,6	241,9	30,9
5.1	536,5	542,8	101,2	467,2	87,1	364,2	67,9	299,4	55,8	196,4	36,6
5.2	55,4	56,3	101,5	56,2	101,4	32,9	59,3	32,1	57,8	24,0	43,3
5	591,9	599,0	101,2	523,4	88,4	397,1	67,1	331,5	56,0	220,4	37,2
ROP SV	20 091,6	42 004,8	209,1	20 773,3	103,4	15 133,6	75,3	14 321,8	71,3	9 397,1	46,8

Poznámka:

- Měnový kurz: 1 EUR = 25,8 CZK - měsíční kurz převzatý z MSC2007, „Prostředky v souhrnných žádostech zaúčtovaných PCO“ a „Certifikované výdaje předložené EK“ jsou přepočteny kurzem v době zaúčtování v IS Viola, tj. kurz není shodný s aktuálním měsíčním kurzem.

Zdroj: MSC2007 – 5. 6. 2013

REGIONÁLNÍ OPERAČNÍ PROGRAM REGIONU SOUDRŽNOSTI JIHOZÁPAD

Tento regionální OP je zaměřen na zlepšení dopravní dostupnosti obcí a měst regionu, rozvoj infrastruktury veřejné hromadné dopravy regionu, zvyšování kvality života obyvatel v oblastech vzdělávání, sociálních služeb a zdravotnické péče či využití kulturního dědictví k rozvoji cestovního ruchu. ROP Jihozápad je financován z ERDF.

Z územního hlediska jsou intervence ROP Jihozápad zaměřeny na celý region soudržnosti Jihozápad, tedy na Plzeňský a Jihočeský kraj.

Úlohu ŘO zastává Regionální rada regionu soudržnosti Jihozápad se sídlem v Českých Budějovicích. Podrobnější informace jsou uvedeny na internetových stránkách www.rr-jihozapad.cz.

Tab. 55 - Struktura ROP Jihozápad

Číslo prioritní osy / oblasti podpory	Název prioritní osy / oblasti podpory	Podíl na celkové alokaci v %
1	Dostupnost center	45,1
1.1	Modernizace regionální silniční sítě	31,7
1.2	Rozvoj infrastruktury pro veřejnou dopravu	0,9
1.3	Modernizace vozového parku veřejné dopravy	3,5
1.4	Rozvoj regionálních letišť	3,0
1.5	Rozvoj místních komunikací	6,1
2	Stabilizace a rozvoj měst a obcí	32,4
2.1	Integrované projekty rozvojových center	6,5
2.2	Rozvojové projekty spádových center	5,5
2.3	Revitalizace částí měst a obcí	3,3
2.4	Rozvoj infrastruktury základního, středního a vyššího odborného školství	5,7
2.5	Rozvoj infrastruktury pro sociální integraci	4,0
2.6	Rozvoj zdravotnické péče	7,3
3	Rozvoj cestovního ruchu	19,6
3.1	Rozvoj infrastruktury cestovního ruchu	13,3
3.2	Revitalizace památek a využití kulturního dědictví v rozvoji cestovního ruchu	5,1
3.3	Rozvoj služeb cestovního ruchu, marketingu a produktů cestovního ruchu	1,2
4	Technická pomoc	2,9
4.1	Podpora řídicích, implementačních a kontrolních úkolů ŘO	2,7
4.2	Podpora zvyšování absorpční kapacity regionu	0,2

Zdroj: Programový dokument ROP Jihozápad

Realizace ROP Jihozápad

Od počátku programového období bylo k 5. červnu 2013 podáno celkem 2 713 žádostí v hodnotě 54,3 mld. Kč (285,4 % celkové alokace). S příjemci bylo dosud podepsáno 679 Smluv o poskytnutí dotace v celkové hodnotě 18,5 mld. Kč (97,3 % celkové alokace). Ke stejnému datu bylo příjemcům na jejich účty proplaceno 11,0 mld. Kč (58,1 % celkové alokace) a certifikovány byly výdaje ve výši 8,4 mld. Kč, uvedená hodnota tvoří 44,1 % celkové alokace.

Podané žádosti

V průběhu května 2013 byly na Úřad Regionální rady regionu soudržnosti Jihozápad předloženy 2 nové žádosti o dotaci, konkrétně v opatření 2.1 „Integrované projekty rozvojových center“. K 5. červnu 2013 ŘO zaregistroval 2 713 žádostí v hodnotě 54,3 mld. Kč. Objem požadovaných finančních prostředků převyšuje celkovou alokaci na regionální OP o 185,4 %.

K 5. červnu 2013 bylo **vyřazeno z administrace** celkem 1 932 žádostí v celkové hodnotě 33,6 mld. Kč. Z celkového počtu podaných žádostí tak bylo vyřazeno 71,2 % žádostí.

Projekty s podepsanou Smlouvou o poskytnutí dotace

Za celý regionální OP bylo k 5. červnu 2013 schváleno celkem 679 projektů v hodnotě 18,5 mld. Kč. Jde o částku, která tvoří 97,3 % celkové alokace na regionální OP. V současné době rozdíl mezi celkovou alokací na OP a výši schválené dotace tvoří v přepočtu 507,2 mil. Kč (2,7 % celkové alokace OP). Nejedná se však o volné disponibilní prostředky, protože dalších 82 žádostí v hodnotě 1,0 mld. Kč se nachází ve schvalovacím procesu.

Proplacené prostředky příjemcům

ŘO dosud proplatil příjemcům prostředky ve výši 11,0 mld. Kč. Tato hodnota představuje 58,1% celkové alokace na regionální OP. Z celkové schválené dotace bylo příjemcům proplaceno 59,6 % prostředků. Za květen 2013 se výše proplacených prostředků zvýšila o 198,3 mil. Kč

K 5. červnu 2013 bylo **finančně ukončeno** 496 projektů v hodnotě 10,7 mld. Kč (tj. 73,0 % celkového počtu schválených projektů). Ve srovnání s minulým měsícem došlo k nárůstu finančně ukončených projektů o 6 projektů v hodnotě 242,2 mil. Kč.

Certifikované výdaje předložené Evropské komisi

Certifikované výdaje předložené EK dosahují výše 8,4 mld. Kč, tj. 44,1 % celkové alokace na regionální OP). Tato hodnota se ve srovnání s minulým měsícem nezměnila.

Prostředky uvedené v souhrnných žádostech zaúčtovaných PCO jsou evidovány ve výši 10,7 mld. Kč, tj. 56,3 % celkové alokace na OP. Tato hodnota se v porovnání s minulým měsícem (duben 2013) zvýšila o 46,0 mil. Kč.

Tab. 56 - Údaje o projektech ROP Jihozápad (EU a národní zdroje)

Prioritní osa / Oblast podpory	Podané žádosti		Žádosti vyřazené z administrace		Žádosti ve schvalovacím procesu		Projekty s vydaným Rozhodnutím / podepsanou Smlouvou (Dodatkem)		Finančně ukončené projekty	
	počet	mil. Kč	počet	mil. Kč	počet	mil. Kč	počet	mil. Kč	počet	mil. Kč
-	a	b	c	d	e	f	g	h	i	j
-	od počátku období		od počátku období		aktuální stav		od počátku období		od počátku období	
1.1	77	7 371,7	5	989,0	2	34,7	70	6 182,4	40	2 663,0
1.2	34	197,1	11	67,1	0	0,0	21	119,4	21	119,4
1.3	11	1 538,7	1	7,8	0	0,0	10	1 331,9	4	406,9
1.4	2	612,3	1	595,6	0	0,0	1	18,0	1	18,0
1.5	560	5 951,7	458	4 684,2	0	0,0	101	1 235,7	86	1 050,9
1	684	15 671,5	476	6 343,6	2	34,7	203	8 887,4	152	4 258,3
2.1	24	1 085,2	3	201,1	2	26,5	18	821,2	12	530,0
2.2	112	3 627,3	76	2 387,4	2	31,8	34	1 146,9	27	858,5
2.3	223	3 552,1	177	2 861,4	2	25,3	43	641,8	38	542,4
2.4	368	5 777,6	294	4 550,0	4	48,9	70	1 145,2	43	826,3
2.5	192	2 932,2	151	2 067,1	2	23,1	39	797,8	33	636,9
2.6	94	3 536,9	59	1 801,2	4	49,4	31	1 593,7	27	798,3
2	1 013	20 511,3	760	13 868,2	16	205,0	235	6 146,6	180	4 192,4
3.1	704	13 993,7	501	10 877,5	63	750,4	128	1 954,9	75	1 158,7
3.2	149	3 100,4	89	2 141,8	1	14,8	59	898,6	44	626,1
3.3	147	534,6	104	355,6	0	0,0	40	167,0	35	126,8
3	1 000	17 628,6	694	13 374,9	64	765,2	227	3 020,6	154	1 911,6
4.1	7	436,4	0	0,0	0	0,0	7	436,1	5	313,0
4.2	9	59,6	2	30,5	0	0,0	7	28,6	5	19,1
4	16	496,0	2	30,5	0	0,0	14	464,7	10	332,1
ROP JZ	2 713	54 307,4	1 932	33 617,2	82	1 004,9	679	18 519,2	496	10 694,3

Poznámka:

- K datu generování je u ROP JZ vedeno 20 nedokončených projektů v celkové hodnotě 337,8 mil. Kč.

- V meziměsíčním srovnání evidujeme u ROP JZ pokles finančních prostředků ve stavu „Projekty s vydaným Rozhodnutím / podepsanou Smlouvou (Dodatkem)“ v oblasti podpory 1.3 o 3,2 mil. Kč. Tento rozdíl je dán snížením celkových způsobilých výdajů u administrovaných projektů z důvodu uzavření dodatku k projektu „Moderní železniční vozidla pro Plzeňský kraj“.

Zdroj: MSC2007 – 5. 6. 2013

Tab. 57 - Údaje o stavu čerpání finančních prostředků ROP Jihozápad (EU a národní zdroje)

Prioritní osa / Oblast podpory	Celková alokace podpory 2007–2013	Podané žádosti		Projekty s vydaným Rozhodnutím/ podepsanou Smlouvou (Dodatkem)		Proplacené prostředky příjemcům (včetně záloh)		Prostředky v souhrnných žádostech zaúčtovaných PCO		Certifikované výdaje předložené EK (včetně vratek)	
		mil. Kč	mil. Kč	%	mil. Kč	%	mil. Kč	%	mil. Kč	%	mil. Kč
-	a	b	b/a	c	c/a	d	d/a	e	e/a	f	f/a
1.1	6 653,6	7 371,7	110,8	6 182,4	92,9	2 741,2	41,2	2 741,2	41,2	1 514,6	22,8
1.2	108,9	197,1	181,0	119,4	109,6	113,2	103,9	104,8	96,2	74,6	68,5
1.3	659,4	1 538,7	233,3	1 331,9	202,0	397,9	60,3	397,9	60,3	297,7	45,1
1.4	16,9	612,3	3 618,7	18,0	106,4	17,8	105,4	17,8	105,4	16,9	100,1
1.5	1 160,5	5 951,7	512,8	1 235,7	106,5	970,4	83,6	941,3	81,1	821,5	70,8
1	8 599,4	15 671,5	182,2	8 887,4	103,3	4 240,5	49,3	4 202,9	48,9	2 725,3	31,7
2.1	1 235,0	1 085,2	87,9	821,2	66,5	456,3	36,9	393,0	31,8	319,0	25,8
2.2	1 038,4	3 627,3	349,3	1 146,9	110,4	798,6	76,9	746,7	71,9	660,2	63,6
2.3	621,8	3 552,1	571,3	641,8	103,2	509,8	82,0	509,8	82,0	437,5	70,4
2.4	1 091,8	5 777,6	529,2	1 145,2	104,9	767,4	70,3	723,2	66,2	624,9	57,2
2.5	759,9	2 932,2	385,8	797,8	105,0	629,0	82,8	629,0	82,8	510,0	67,1
2.6	1 394,6	3 536,9	253,6	1 593,7	114,3	1 215,5	87,2	1 215,5	87,2	1 162,2	83,3
2	6 141,7	20 511,3	334,0	6 146,6	100,1	4 376,6	71,3	4 217,1	68,7	3 713,8	60,5
3.1	2 586,4	13 993,7	541,1	1 954,9	75,6	1 265,8	48,9	1 265,8	48,9	1 073,1	41,5
3.2	922,8	3 100,4	336,0	898,6	97,4	650,2	70,5	650,2	70,5	565,7	61,3
3.3	222,9	534,6	239,8	167,0	74,9	110,1	49,4	110,1	49,4	99,3	44,5
3	3 732,1	17 628,6	472,4	3 020,6	80,9	2 026,1	54,3	2 026,1	54,3	1 738,2	46,6
4.1	510,8	436,4	85,4	436,1	85,4	380,2	74,4	257,2	50,3	205,2	40,2
4.2	42,5	59,6	140,3	28,6	67,3	23,1	54,4	13,6	32,0	9,9	23,4
4	553,3	496,0	89,6	464,7	84,0	403,3	72,9	270,8	48,9	215,1	38,9
ROP JZ	19 026,4	54 307,4	285,4	18 519,2	97,3	11 046,5	58,1	10 716,9	56,3	8 392,4	44,1

Poznámka:

- Měnový kurz: 1 EUR = 25,8 CZK - měsíční kurz převzatý z MSC2007, „Prostředky v souhrnných žádostech zaúčtovaných PCO“ a „Certifikované výdaje předložené EK“ jsou přepočteny kurzem v době zaúčtování v IS Viola, tj. kurz není shodný s aktuálním měsíčním kurzem.

Zdroj: MSC2007 – 5. 6. 2013

REGIONÁLNÍ OPERAČNÍ PROGRAM REGIONU SOUDRŽNOSTI STŘEDNÍ ČECHY

Finanční podpora v rámci tohoto regionální OP je zaměřena na rozvoj regionální dopravní infrastruktury, zvýšení atraktivity regionu a návštěvnosti turistů, zlepšení kvality života ve městech i na venkově prostřednictvím úpravy veřejných prostranství a zkvalitněním veřejných služeb. ROP Střední Čechy je financován z ERDF.

Z územního hlediska jsou intervence ROP Střední Čechy zaměřeny na celý region soudržnosti Střední Čechy.

Úlohu ŘO zastává Regionální rada regionu soudržnosti Střední Čechy se sídlem v Praze. Podrobnější informace jsou uvedeny na internetových stránkách www.ropstrednicechy.cz.

Tab. 58 - Struktura ROP Střední Čechy

Číslo prioritní osy / oblasti podpory	Název prioritní osy / oblasti podpory	Podíl na celkové alokaci v %
1	Doprava	39,2
1.1	Regionální dopravní infrastruktura	29,0
1.2	Udržitelné formy veřejné dopravy	10,2
2	Cestovní ruch	14,5
2.1	Podnikatelská infrastruktura a služby cestovního ruchu	4,3
2.2	Veřejná infrastruktura a služby cestovního ruchu	8,7
2.3	Propagace a řízení turistických destinací Středočeského kraje	1,4
3	Integrovaný rozvoj území	43,0
3.1	Rozvoj regionálních center	7,2
3.2	Rozvoj měst	21,9
3.3	Rozvoj venkova	13,9
4	Technická pomoc	3,3
4.1	Řízení, kontrola, monitorování a hodnocení programu	2,7
4.2	Informovanost a publicita programu	0,3
4.3	Zvýšení absorpční kapacity	0,3

Zdroj: Programový dokument ROP Střední Čechy

Realizace ROP Střední Čechy

Od počátku programového období bylo k 5. červnu 2013 podáno celkem 1 623 žádostí v hodnotě 33,9 mld. Kč (198,1 % z celkové alokace). S příjemci bylo podepsáno 697 Smluv o poskytnutí dotace v celkové hodnotě 16,6 mld. Kč (97,3 % z celkové alokace). Ke stejnému datu bylo příjemcům na jejich účty proplaceno 11,4 mld. Kč (66,4 % z celkové alokace) a certifikovány byly výdaje ve výši 5,5 mld. Kč, hodnota tvoří 32,0 % z celkové alokace.

Podané žádosti

V meziměsíčním srovnání se počet podaných žádostí zvýšil o 1 žádost ve výši 62,5 mil. Kč. Žádost byla předložena do oblasti podpory 1.1 „Regionální dopravní infrastruktura“.

Celkem bylo v ROP Střední Čechy zaregistrováno 1 623 žádostí v hodnotě 33,9 mld. Kč, což převyšuje celkovou alokaci na OP o 98,1 %.

K 5. červnu 2013 bylo **vyřazeno z administrace** celkem 866 žádostí v celkové hodnotě 15,8 mld. Kč. Z celkového počtu podaných žádostí tak bylo vyřazeno 53,4 % žádostí.

Projekty s podepsanou Smlouvou o poskytnutí dotace

Počet projektů s podepsanou Smlouvou se v průběhu května 2013 zvýšil o 7 projektů v hodnotě 410,8 mil. Kč.

Za ROP Střední Čechy bylo schváleno 697 projektů a celková výše schválené dotace nyní dosahuje 16,6 mld. Kč. Podíl schválené dotace na celkové alokaci dosahuje hodnoty 97,3 %. V současné době rozdíl mezi celkovou alokací na OP a výši schválené dotace tvoří v přepočtu 470,3 mil. Kč. Nejedná se však o volné disponibilní prostředky, protože dalších 44 žádostí v hodnotě 1,1 mld. Kč se nachází ve schvalovacím procesu.

Proplacené prostředky příjemcům

ŘO dosud proplatil příjemcům prostředky ve výši 11,4 mld. Kč (tj. 66,4 % z celkové alokace na ROP). Za květen 2013 bylo příjemcům proplaceno 273,3 mil. Kč.

K 5. červnu 2013 bylo **finančně ukončeno** 530 projektů v hodnotě 11,3 mld. Kč (tj. 76,0 % z celkového počtu schválených projektů). V meziměsíčním srovnání bylo ukončeno dalších 33 projektů v hodnotě 331,3 mil. Kč.

Certifikované výdaje předložené Evropské komisi

Certifikované výdaje předložené EK dosahují výše 5,5 mld. Kč (32,0 % z celkové alokace na OP). Tato hodnota se nezměnila, neboť proces certifikace je ze strany PCO vlivem pochybností ohledně vynakládání výdajů z ROP Střední Čechy pozastaven.

Prostředky uvedené v souhrnných žádostech zaúčtovaných PCO jsou evidovány ve výši 10,3 mld. Kč, tj. 60,4 % z celkové alokace na OP. V porovnání s minulým měsícem došlo k nárůstu o 210,7 mil. Kč.

Tab. 59 - Údaje o projektech ROP Střední Čechy (EU a národní zdroje)

Prioritní osa / Oblast podpory	Podané žádosti		Žádosti vyřazené z administrace		Žádosti ve schvalovacím procesu		Projekty s vydaným Rozhodnutím / podepsanou Smlouvou (Dodatkem)		Finančně ukončené projekty	
	počet	mil. Kč	počet	mil. Kč	počet	mil. Kč	počet	mil. Kč	počet	mil. Kč
-	a	b	c	d	e	F	g	h	i	j
-	od počátku období		od počátku období		aktuální stav		od počátku období		od počátku období	
1.1	238	7 500,7	95	2 091,8	25	652,6	117	4 636,9	74	2 827,5
1.2	96	2 037,4	33	654,2	10	160,2	51	1 673,6	33	1 375,6
1	334	9 538,0	128	2 746,0	35	812,8	168	6 310,4	107	4 203,1
2.1	159	3 533,0	134	2 788,4	2	92,7	22	602,0	14	340,7
2.2	99	2 930,6	61	1 613,5	0	0,0	37	1 253,9	32	862,4
2.3	74	389,1	41	150,2	0	0,0	30	183,7	21	126,8
2	332	6 852,7	236	4 552,1	2	92,7	89	2 039,6	67	1 329,9
3.1	49	2 414,2	4	1 122,3	4	113,0	41	1 081,8	26	429,8
3.2	264	6 658,6	115	2 170,2	3	69,3	146	4 059,5	122	2 791,8
3.3	576	7 898,7	383	5 162,1	0	0,0	192	2 613,5	162	2 159,1
3	889	16 971,6	502	8 454,6	7	182,3	379	7 754,7	310	5 380,8
4.1	53	462,9	0	0,0	0	0,0	48	453,3	36	318,6
4.2	9	43,0	0	0,0	0	0,0	9	43,0	7	30,0
4.3	6	45,5	0	0,0	0	0,0	4	44,0	3	43,5
4	68	551,4	0	0,0	0	0,0	61	540,3	46	392,1
ROP SČ	1 623	33 913,7	866	15 752,7	44	1 087,9	697	16 645,1	530	11 305,9

Poznámka:

- K datu generování je u ROP SČ vedeno 16 nedokončených projektů v celkové hodnotě 202,6 mil. Kč.

Zdroj: MSC2007 – 5. 6. 2013

Tab. 60 - Údaje o stavu čerpání finančních prostředků ROP Střední Čechy (EU a národní zdroje)

Prioritní osa / Oblast podpory	Celková alokace podpory 2007–2013	Podané žádosti		Projekty s vydaným Rozhodnutím/ podepsanou Smlouvou (Dodatkem)		Proplacené prostředky příjemcům (včetně záloh)		Prostředky v souhrnných žádostech zaúčtovaných PCO		Certifikované výdaje předložené EK (včetně vratek)	
		mil. Kč	mil. Kč	%	mil. Kč	%	mil. Kč	%	mil. Kč	%	mil. Kč
-	a	b	b/a	c	c/a	D	d/a	e	e/a	f	f/a
1.1	5 012,8	7 500,7	149,6	4 636,9	92,5	2 824,9	56,4	2 285,6	45,6	1 346,8	26,9
1.2	1 739,6	2 037,4	117,1	1 673,6	96,2	1 322,7	76,0	1 303,6	74,9	260,5	15,0
1	6 752,5	9 538,0	141,3	6 310,4	93,5	4 147,6	61,4	3 589,1	53,2	1 607,4	23,8
2.1	747,5	3 533,0	472,6	602,0	80,5	421,6	56,4	410,6	54,9	165,1	22,1
2.2	1 554,3	2 930,6	188,5	1 253,9	80,7	1 032,4	66,4	918,6	59,1	702,8	45,2
2.3	181,6	389,1	214,3	183,7	101,1	142,8	78,6	113,2	62,3	49,9	27,5
2	2 483,4	6 852,7	275,9	2 039,6	82,1	1 596,8	64,3	1 442,4	58,1	917,8	37,0
3.1	1 245,1	2 414,2	193,9	1 081,8	86,9	319,2	25,6	307,9	24,7	91,3	7,3
3.2	3 760,1	6 658,6	177,1	4 059,5	108,0	3 028,0	80,5	2 794,3	74,3	1 475,2	39,2
3.3	2 345,0	7 898,7	336,8	2 613,5	111,4	2 009,5	85,7	1 932,7	82,4	1 259,9	53,7
3	7 350,2	16 971,6	230,9	7 754,7	105,5	5 356,7	72,9	5 034,9	68,5	2 826,4	38,5
4.1	457,6	462,9	101,2	453,3	99,1	245,1	53,6	245,1	53,6	113,7	24,9
4.2	57,5	43,0	74,8	43,0	74,8	13,8	24,0	13,8	24,0	2,5	4,3
4.3	14,3	45,5	319,0	44,0	308,5	11,3	79,3	11,3	79,3	3,5	24,4
4	529,3	551,4	104,2	540,3	102,1	270,2	51,0	270,2	51,0	119,7	22,6
ROP SČ	17 115,4	33 913,7	198,1	16 645,1	97,3	11 371,4	66,4	10 336,6	60,4	5 471,3	32,0

Poznámka:

- Měnový kurz: 1 EUR = 25,8 CZK - měsíční kurz převzatý z MSC2007, „Prostředky v souhrnných žádostech zaúčtovaných PCO“ a „Certifikované výdaje předložené EK“ jsou přepočteny kurzem v době zaúčtování v IS Viola, tj. kurz není shodný s aktuálním měsíčním kurzem.

Zdroj: MSC2007 – 5. 6. 2013

5.C STAV OPERAČNÍCH PROGRAMŮ CÍLE 2

OPERAČNÍ PROGRAM PRAHA–KONKURENCESCHOPNOST

Tento OP podporuje rozvoj dopravy hlavního města Prahy, zlepšení kvality životního prostředí Prahy, rozvoj inovačního potenciálu hlavního města a jeho podnikatelské prostředí a celkové zatraktivnění městského prostředí. OP Praha–Konkurenceschopnost je financován z ERDF.

Z územního hlediska jsou intervence OP Praha–Konkurenceschopnost zaměřeny na území hlavního města Prahy.

Úlohu ŘO vykonává Magistrát hlavního města Prahy. Podrobnější informace k tomuto operačnímu programu jsou uvedeny na internetových stránkách www.prahafondy.eu/oppk.

Tab. 61 - Struktura OP Praha–Konkurenceschopnost

Číslo prioritní osy / oblasti podpory	Název prioritní osy / oblasti podpory	Podíl na celkové alokaci v %
1	Dopravní dostupnost a rozvoj ICT	36,2
1.1	Podpora ekologicky příznivé povrchové veřejné dopravy	32,6
1.2	Rozvoj a dostupnost ICT služeb	3,6
2	Životní prostředí	25,7
2.1	Revitalizace a ochrana území	22,5
2.2	Úsporné a udržitelné využívání energií a přírodních zdrojů	3,2
3	Inovace a podnikání	35,3
3.1	Rozvoj inovačního prostředí a partnerství mezi základnou výzkumu a vývoje a praxí	25,5
3.2	Podpora příznivého podnikatelského prostředí	0,7
3.3	Rozvoj malých a středních podniků	9,0
4	Technická pomoc	2,7
4.1	Technická pomoc	2,7

Zdroj: Programový dokument OP PK

Realizace OP Praha–Konkurenceschopnost

V OP Praha–Konkurenceschopnost bylo k 5. červnu 2013 podáno 900 žádostí v celkové hodnotě 16,4 mld. Kč, což představuje 228,0 % alokace na program. ŘO podepsal 208 Smluv o poskytnutí dotace ve výši 6,3 mld. Kč (87,9 % alokace na program na období 2007–2013). Prostředky proplacené příjemcům činí 4,8 mld. Kč, což představuje 66,4 % alokace na programové období 2007–2013. Objem certifikovaných výdajů dosahuje 2,2 mld. Kč, to je 30,8 % alokace na OP na celé programové období.

Podané žádosti

V meziměsíčním srovnání byly podány 2 nové žádosti o dotaci ve výši 331,4 mil. Kč. Žádosti byly podány v oblasti podpory 1.1 „Podpora ekologicky příznivé povrchové veřejné dopravy“.

Celkový objem finančních prostředků v podaných žádostech k 5. červnu 2013 převyšuje o 128,0 % alokaci na období 2007–2013, tj. finanční objem v 900 podaných žádostech dosahuje 16,4 mld. Kč.

K 5. červnu 2013 bylo **vyřazeno z administrace** z důvodu nesplnění podmínek výzvy nebo stažení žádosti žadatelem celkem 496 žádostí v celkové hodnotě 6,9 mld. Kč. To tvoří 55,1 % z celkového počtu podaných žádostí a současně 42,0 % finančních prostředků ve všech podaných žádostech.

Projekty s podepsanou Smlouvou o poskytnutí dotace

V květnu 2013 nebyla podepsána žádná Smlouva o poskytnutí dotace.

ŘO k 5. červnu 2013 podepsal s příjemci 208 Smluv o poskytnutí dotace v hodnotě 6,3 mld. Kč, to představuje 87,9 % alokace na OP na období 2007–2013.

Proplacené prostředky příjemcům

Od počátku programového období k 5. červnu 2013 byly proplaceny prostředky příjemcům ve výši 4,8 mld. Kč, to představuje 66,4 % alokace na OP Praha–Konkurenceschopnost a zároveň 75,6 % prostředků krytých Smlouvou o poskytnutí dotace.

V OP Praha–Konkurenceschopnost bylo k 5. červnu 2013 **finančně ukončeno** 162 projektů v hodnotě 4,6 mld. Kč (tj. 77,9 % z celkového počtu projektů s podepsanou Smlouvou). Ve sledovaném období nebyl finančně ukončen žádný projekt.

Certifikované výdaje předložené Evropské komisi

Ve sledovaném období se objem certifikovaných výdajů nezměnil. Certifikované výdaje předložené EK k 5. červnu 2013 tvoří 2,2 mld. Kč, což představuje 30,8 % alokace na program.

Stav **prostředků v souhrnných žádostech zaúčtovaných PCO se v průběhu května 2013 zvýšil** o 136,3 mil. Kč a prostředky v souhrnných žádostech zaúčtovaných PCO k 5. červnu 2013 dosahují 4,0 mld. Kč, tj. 56,0 % alokace OP Praha–Konkurenceschopnost.

Tab. 62 - Údaje o projektech OP Praha–Konkurenceschopnost (EU a národní zdroje)

Prioritní osa / Oblast podpory	Podané žádosti		Žádosti vyřazené z administrace		Žádosti ve schvalovacím procesu		Projekty s vydaným Rozhodnutím / podepsanou Smlouvou (Dodatkem)		Finančně ukončené projekty	
	počet	mil. Kč	počet	mil. Kč	počet	mil. Kč	počet	mil. Kč	počet	mil. Kč
-	a	b	c	d	e	f	g	h	i	j
-	od počátku období		od počátku období		aktuální stav		od počátku období		od počátku období	
1.1	22	3 466,7	6	251,7	2	331,5	13	2 226,9	12	2 064,7
1.2	57	617,3	35	377,7	10	74,5	10	91,5	4	24,6
1	79	4 084,0	41	629,3	12	406,0	23	2 318,4	16	2 089,3
2.1	107	3 271,5	58	1 360,3	15	325,8	34	1 455,8	25	974,4
2.2	21	432,2	9	131,2	0	0,0	12	295,9	12	295,9
2	128	3 703,7	67	1 491,5	15	325,8	46	1 751,7	37	1 270,3
3.1	186	6 167,8	102	3 528,8	42	851,4	40	1 551,3	23	775,8
3.2	22	205,7	17	135,5	0	0,0	4	54,0	4	54,0
3.3	483	2 063,3	269	1 123,7	108	413,1	93	442,9	81	379,9
3	691	8 436,8	388	4 787,9	150	1 264,5	137	2 048,2	108	1 209,7
4.1	2	218,6	0	0,0	0	0,0	2	218,6	1	76,2
4	2	218,6	0	0,0	0	0,0	2	218,6	1	76,2
OP PK	900	16 443,1	496	6 908,7	177	1 996,3	208	6 336,9	162	4 645,6

Poznámka:

- K datu generování je u OP PK evidováno 19 nedokončených projektů v celkové hodnotě 261,8 mil. Kč.

Zdroj: MSC2007 – 5. 6. 2013

Tab. 63 - Údaje o stavu čerpání finančních prostředků OP Praha–Konkurenceschopnost (EU a národní zdroje)

Prioritní osa / Oblast podpory	Celková alokace podpory 2007–2013	Podané žádosti		Projekty s vydaným Rozhodnutím/ podepsanou Smlouvou (Dodatkem)		Proplacené prostředky příjemcům (včetně záloh)		Prostředky v souhrnných žádostech zaúčtovaných PCO		Certifikované výdaje předložené EK (včetně vratek)	
		mil. Kč	mil. Kč	%	mil. Kč	%	mil. Kč	%	mil. Kč	%	mil. Kč
-	a	b	b/a	c	c/a	d	d/a	e	e/a	f	f/a
1.1	2 329,0	3 466,7	148,9	2 226,9	95,6	1 853,4	79,6	1 872,1	80,4	1 086,2	46,6
1.2	158,9	617,3	388,4	91,5	57,6	86,8	54,6	3,4	2,1	3,4	2,1
1	2 487,9	4 084,0	164,2	2 318,4	93,2	1 940,2	78,0	1 875,4	75,4	1 089,6	43,8
2.1	1 864,9	3 271,5	175,4	1 455,8	78,1	1 093,6	58,6	597,0	32,0	539,2	28,9
2.2	232,3	432,2	186,1	295,9	127,4	224,7	96,7	249,3	107,3	87,2	37,6
2	2 097,2	3 703,7	176,6	1 751,7	83,5	1 318,3	62,9	846,3	40,4	626,4	29,9
3.1	1 843,2	6 167,8	334,6	1 551,3	84,2	1 042,0	56,5	1 025,8	55,7	441,1	23,9
3.2	51,2	205,7	402,0	54,0	105,6	48,4	94,6	49,4	96,5	41,2	80,5
3.3	532,9	2 063,3	387,2	442,9	83,1	330,9	62,1	195,9	36,8	24,1	4,5
3	2 427,2	8 436,8	347,6	2 048,2	84,4	1 421,2	58,6	1 271,1	52,4	506,3	20,9
4.1	199,5	218,6	109,6	218,6	109,6	110,8	55,5	49,0	24,5	0,0	0,0
4	199,5	218,6	109,6	218,6	109,6	110,8	55,5	49,0	24,5	0,0	0,0
OP PK	7 211,9	16 443,1	228,0	6 336,9	87,9	4 790,5	66,4	4 041,8	56,0	2 222,4	30,8

Poznámka:

- Měnový kurz: 1 EUR = 25,8 CZK - měsíční kurz převzatý z MSC2007, „Prostředky v souhrnných žádostech zaúčtovaných PCO“ a „Certifikované výdaje předložené EK“ jsou přepočteny kurzem v době zaúčtování v IS Viola, tj. kurz není shodný s aktuálním měsíčním kurzem.

Zdroj: MSC2007 – 5. 6. 2013

OPERAČNÍ PROGRAM PRAHA–ADAPTABILITA

Druhý pražský OP je zaměřen na podporu zaměstnanosti v Praze. Smyslem OP Praha–Adaptabilita je motivace zaměstnavatelů ke zvyšování nabídky pracovních míst, ke zlepšení kvality vzdělávání a modernizaci počátečního vzdělávání, k umožnění přístupu znevýhodněných osob na trh práce a ke zlepšování profesních dovedností stávajících zaměstnanců. Dále je tento OP určen na prevenci nezaměstnanosti a k podpoře celoživotního odborného vzdělávání. OP Praha–Adaptabilita je financován z ESF.

Z územního hlediska jsou intervence OP Praha-Adaptabilita zaměřeny na území hlavního města Prahy.

Úlohu ŘO zastává Magistrát hlavního města Prahy. Podrobnější informace jsou uvedeny na internetových stránkách www.prahafondy.eu/oppa.

Tab. 64 - Struktura OP Praha–Adaptabilita

Číslo prioritní osy / oblasti podpory	Název prioritní osy / oblasti podpory	Podíl na celkové alokaci v %
1	Podpora rozvoje znalostní ekonomiky	36,5
1.1	Podpora rozvoje znalostní ekonomiky	36,5
2	Podpora vstupu na trh práce	27,9
2.1	Podpora vstupu na trh práce	27,9
3	Modernizace počátečního vzdělávání	32,3
3.1	Modernizace počátečního vzdělávání	32,3
4	Technická pomoc	3,3
4.1	Technická pomoc	3,3

Zdroj: Programový dokument OP PA

Realizace OP Praha-Adaptabilita

V OP Praha–Adaptabilita bylo k 5. červnu 2013 podáno 3 439 žádostí v celkové hodnotě 16,3 mld. Kč, to představuje 480,6 % celkové alokace na program. ŘO podepsal 648 Smluv o poskytnutí dotace ve výši 2,8 mld. Kč (82,8 % alokace na program na období 2007–2013). Proplacené prostředky příjemcům dosahují 2,2 mld. Kč, což činí 65,5 % alokace na programové období 2007–2013. Objem certifikovaných výdajů dosahuje 1,5 mld. Kč, což je 45,2 % alokace na OP na celé programové období.

Podané žádosti

V meziměsíčním srovnání nebyly podány žádné žádosti o dotaci.

Od počátku programového období k 5. červnu 2013 bylo na ŘO podáno 3 439 žádostí o dotaci. Celkový objem finančních prostředků v podaných žádostech dosahuje 16,3 mld. Kč, což představuje téměř pětinasobek alokace na období 2007–2013. V porovnání s ostatními operačními programy je v OP Praha–Adaptabilita registrován nejvyšší převis podaných žádostí nad vlastní alokací na OP.

K 5. červnu 2013 bylo **vyřazeno z administrace** z důvodu nesplnění podmínek výzvy nebo stažení žádosti žadatelem celkem 2 441 žádostí v celkové hodnotě 11,8 mld. Kč. To tvoří 71,0 % z celkového počtu podaných žádostí a současně 72,5 % finančních prostředků ve všech podaných žádostech.

Projekty s podepsanou Smlouvou o poskytnutí dotace

V květnu 2013 bylo s příjemci podepsáno 12 Smluv o poskytnutí dotace v hodnotě 46,0 mil. Kč. Smlouvy byly podepsány na realizaci projektů v oblasti podpory 2.1 „Podpora vstupu na trh práce“.

ŘO od počátku programového období k 5. červnu 2013 podepsal s příjemci 648 Smluv o poskytnutí dotace v hodnotě 2,8 mld. Kč, to představuje 82,8 % alokace na OP.

Proplacené prostředky příjemcům

K 5. červnu 2013 byly na účty příjemců převedeny celkem 2,2 mld. Kč, to představuje 65,5 % alokace na OP a zároveň 79,1 % prostředků krytých Smlouvou o poskytnutí dotace.

V OP Praha–Adaptabilita bylo k 5. červnu 2013 **finančně ukončeno** 370 projektů o finančním objemu 1,6 mld. Kč (tj. 57,1 % z celkového počtu projektů s podepsanou Smlouvou). V meziměsíčním srovnání bylo finančně ukončeno 13 projektů ve výši 67,9 mil. Kč.

Certifikované výdaje předložené Evropské komisi

V meziměsíčním srovnání nedošlo k nárůstu certifikovaných výdajů. K 5. červnu 2013 tvoří certifikované výdaje předložené EK 1,5 mld. Kč, tj. 45,2 % alokace na OP.

Prostředky v souhrnných žádostech zaúčtovaných PCO k 5. červnu 2013 dosahují 1,8 mld. Kč, tj. 53,6 % alokace. V průběhu května 2013 se prostředky zvýšily o 23,3 mil. Kč.

Tab. 65 - Údaje o projektech OP Praha–Adaptabilita (EU a národní zdroje)

Prioritní osa / Oblast podpory	Podané žádosti		Žádosti vyřazené z administrace		Žádosti ve schvalovacím procesu		Projekty s vydaným Rozhodnutím / podepsanou Smlouvou (Dodatkem)		Finančně ukončené projekty	
	počet	mil. Kč	počet	mil. Kč	počet	mil. Kč	počet	mil. Kč	počet	mil. Kč
-	a	b	c	d	e	f	g	h	i	j
-	od počátku období		od počátku období		aktuální stav		od počátku období		od počátku období	
1.1	1 599	6 544,9	1 155	4 991,4	117	214,9	319	1 069,8	209	733,6
1	1 599	6 544,9	1 155	4 991,4	117	214,9	319	1 069,8	209	733,6
2.1	905	5 149,3	689	3 776,9	65	160,8	145	790,3	58	331,1
2	905	5 149,3	689	3 776,9	65	160,8	145	790,3	58	331,1
3.1	933	4 509,3	597	3 067,8	151	472,3	182	829,3	102	512,5
3	933	4 509,3	597	3 067,8	151	472,3	182	829,3	102	512,5
4.1	2	123,5	0	0,0	0	0,0	2	123,5	1	47,5
4	2	123,5	0	0,0	0	0,0	2	123,5	1	47,5
OP PA	3 439	16 327,0	2 441	11 836,2	333	848,0	648	2 812,9	370	1 624,7

Poznámka:

- K datu generování je v OP PA vedeno 17 nedokončených projektů za 3,1 mil. Kč.

Zdroj: MSC2007 – 5. 6. 2013

Tab. 66 - Údaje o stavu čerpání finančních prostředků OP Praha–Adaptabilita (EU a národní zdroje)

Prioritní osa / Oblast podpory	Celková alokace podpory 2007–2013	Podané žádosti		Projekty s vydaným Rozhodnutím/ podepsanou Smlouvou (Dodatkem)		Proplacené prostředky příjemcům (včetně záloh)		Prostředky v souhrnných žádostech zaúčtovaných PCO		Certifikované výdaje předložené EK (včetně vratek)	
		mil. Kč	mil. Kč	%	mil. Kč	%	mil. Kč	%	mil. Kč	%	mil. Kč
-	a	b	b/a	c	c/a	d	d/a	e	e/a	f	f/a
1.1	1 236,5	6 544,9	529,3	1 069,8	86,5	935,6	75,7	820,6	66,4	678,1	54,8
1	1 236,5	6 544,9	529,3	1 069,8	86,5	935,6	75,7	820,6	66,4	678,1	54,8
2.1	949,4	5 149,3	542,4	790,3	83,2	497,7	52,4	346,7	36,5	320,1	33,7
2	949,4	5 149,3	542,4	790,3	83,2	497,7	52,4	346,7	36,5	320,1	33,7
3.1	1 098,6	4 509,3	410,5	829,3	75,5	713,7	65,0	595,4	54,2	491,6	44,7
3	1 098,6	4 509,3	410,5	829,3	75,5	713,7	65,0	595,4	54,2	491,6	44,7
4.1	112,4	123,5	109,8	123,5	109,8	78,0	69,4	57,5	51,1	44,4	39,4
4	112,4	123,5	109,8	123,5	109,8	78,0	69,4	57,5	51,1	44,4	39,4
OP PA	3 397,0	16 327,0	480,6	2 812,9	82,8	2 225,0	65,5	1 820,2	53,6	1 534,2	45,2

Poznámka:

- Měnový kurz: 1 EUR = 25,8 CZK - měsíční kurz převzatý z MSC2007, „Prostředky v souhrnných žádostech zaúčtovaných PCO“ a „Certifikované výdaje předložené EK“ jsou přepočteny kurzem v době zaúčtování v IS Viola, tj. kurz není shodný s aktuálním měsíčním kurzem.

Zdroj: MSC2007 – 5. 6. 2013

6. POUŽITÉ POJMY

Alokace podpory (pro jednotlivé rozpočtové roky)

Objem finančních prostředků SF / FS a národních zdrojů určený pro daný OP na každý kalendářní rok programového období 2007–2013 na základě rozhodnutí EK. Alokace podpory na daný rok musí být vyčerpána s ohledem na pravidlo $n+3 / n+2$ (podrobněji viz níže).

Celková alokace podpory 2007–2013

Objem finančních prostředků ze SF / FS a národních zdrojů alokovaný pro NSRR (resp. jednotlivé OP) na celé programové období 2007–2013.

- Výpočet Celkové alokace podpory 2007–2013 v CZK: Prostředky v souhrnných žádostech zaúčtovaných PCO v CZK + („nezaúčtované prostředky v IS Viola“ v EUR * aktuální měsíční kurz).

Certifikované výdaje předložené EK

Výdaje, u kterých byla potvrzena správnost údajů a funkčnost systému řízení a kontroly na úrovni OP zaručující, že výdaje byly vynaloženy v souladu s předpisy EU a ČR. Certifikaci výdajů provádí Platební a certifikační orgány (Národní fond MF ČR). Certifikované výdaje jsou následně zaslány v žádosti o proplacení finančních prostředků EK, která nejpozději do dvou měsíců proplatí finanční prostředky připadající na příspěvek Společenství na účty Platebního a certifikačního orgánu. Certifikované finanční prostředky se tedy považují za finanční prostředky vyčerpané z fondů EU.

Cílová hodnota indikátoru

Hodnota (plán) indikátoru, ke které se ŘO OP zavázal vůči EK v programovém dokumentu. Cílová hodnota může být dosažena až po ukončení realizace programu, tzn. datum cílové hodnoty se nemusí rovnat datu předpokládaného ukončení realizace programu. Cílová hodnota může být naplňována i v době udržitelnosti. V rámci cílové hodnoty indikátoru je zohledněna výchozí hodnota indikátoru.

Dosažená hodnota indikátoru

Hodnota průběžného naplnění indikátoru a datum, kdy byla hodnota indikátoru dosažena. Dosažená hodnota je sledována pomocí monitorovacích zpráv, které pravidelně předkládají příjemci ŘO OP / ZS. Dosažená hodnota je kumulativní údaj od začátku realizace projektu nebo přírůstkový údaj dle povahy indikátoru a jeho definice. Například:

- indikátory vztažené ke konkrétnímu období, např. „Počet proškolených osob v novém systému výuky za rok“
- podílové indikátory, např. „Změna počtu dopravních nehod na úsecích dotčených intervencí (%)“
- statistické indikátory.

V rámci dosažené hodnoty indikátoru je zohledněna výchozí hodnota indikátoru. Při interpretaci dat, jejichž výchozí hodnota je různá od nuly, je nutné uvádět všechny hodnoty společně (výchozí, cílová a dosažená).

Finančně ukončené projekty

Projekty, u kterých byly ukončeny všechny realizační a administrativní činnosti. Tedy takové projekty, u kterých příjemce předložil Závěrečnou monitorovací zprávu a závěrečnou Žádost o platbu. ŘO předloženou dokumentaci schválil a proplatil finanční prostředky na účet příjemce.

Globální grant – GG

Jeden ze způsobů implementace OP pro vybrané oblasti podpory nebo jejich části. V rámci GG jsou realizovány dílčí grantové projekty. Příjemce GG (nejčastěji ZS OP) je zodpovědný za řízení a implementaci globálního grantu. V programovém období 2007–2013 jsou GG realizovány v rámci OP Vzdělávání pro konkurenceschopnost a OP Lidské zdroje a zaměstnanost.

Nedokončené projekty

Projekty, které byly nestandardně ukončeny. Jedná se o situaci, kdy příjemce, ŘO nebo ZS vypověděli / odstoupili od vydaného Rozhodnutí / podepsané Smlouvy o poskytnutí dotace.

Podané žádosti

Žádosti o podporu ze SF / FS a národních zdrojů předložené žadateli v rámci vyhlašovaných výzev jednotlivých OP. Žadatelé vyplní elektronickou žádost o podporu a následně fyzicky odevzdají další požadované podklady k projektové žádosti. Podané žádosti o podporu jsou zaregistrovány v informačních systémech ŘO jednotlivých OP.

Projekt

Ucelený soubor aktivit financovaných z OP, které směřují k dosažení předem stanovených a jasně definovaných, měřitelných cílů. Projekt je realizován v určeném časovém horizontu podle zvolené strategie a s daným rozpočtem.

Podle způsobu realizace se rozlišují dva typy projektů:

Individuální projekt – IP

- Projekt s přímým způsobem financování, kdy konečný příjemce je zároveň konečným uživatelem, který obdrží podporu.

Grantový projekt – GP

- Projekt realizovaný v rámci globálního grantu, kde zprostředkovatelem finančních prostředků je nositel globálního grantu

Podle finanční náročnosti se vymezují dva typy projektů:

Běžný projekt

- Projekt s celkovými náklady nižšími než 50 mil. EUR

Velký projekt – VP

- Projekt s celkovými náklady přesahujícími 50 mil. EUR (např. v oblasti dopravy, vědy a výzkumu či životního prostředí)

Proplacené prostředky příjemcům

Objem finančních prostředků proplacených na účty příjemců po ukončení realizace projektu nebo jeho části (u etapového projektu). Do proplacených prostředků jsou započítávány také zálohové platby (předfinancování) v případě ex-ante financování. Finanční prostředky se proplácí na základě žádosti o platbu.

Prostředky v souhrnných žádostech zaúčtovaných PCO

Objem finančních prostředků v IP a GG, které ŘO autorizoval a v rámci souhrnného výkazu výdajů předložil PCO a které byly zaúčtovány v IS Viola.

Projekty / GG / GP s vydaným Rozhodnutím / podepsanou Smlouvou

Projekty schválené ke spolufinancování ze SF / FS a národních zdrojů, tj. projekty které splnily formální náležitosti, podmínky přijatelnosti, získaly dostatečné bodové ohodnocení v rámci hodnocení kvality, byly doporučeny ke spolufinancování a s příjemcem byl podepsán právní akt o poskytnutí dotace.

Výchozí hodnota indikátoru

Hodnota indikátoru naměřená před začátkem realizace projektu / programu. Hodnota se během realizace projektu / programu nemění. Výchozí hodnota indikátoru je zohledněna v rámci dosažené hodnoty. Při interpretaci dat, jejichž výchozí hodnota je různá od nuly, je nutné uvádět všechny hodnoty (výchozí, cílové a dosažené) společně. U statistických indikátorů může dojít ke změně výchozí hodnoty v případě, že se změní metodika jejich výpočtu a zpětně jsou dopočítávány časové řady.

Výzva

Aktivita ŘO příslušného OP vyzývající potenciální žadatele k podání žádostí o podporu podle předem stanovených podmínek. Každá výzva obsahuje číslo výzvy, název OP, prioritní osy a oblasti podpory, dále objem finančních prostředků určených na výzvu, termín a místo pro podávání žádostí, popis podporovaných aktivit a subjektů, seznam hodnotících kritérií a také kontakty na odpovědné implementační orgány. Výzva může být časově neomezená (tzv. průběžná; hodnocení přijatých žádostí je prováděno průběžně) nebo časově omezená (tzv. kolová; k hodnocení přijatých žádostí dochází až po uzavření výzvy).

Závazek příjemce

Hodnota (plán) indikátoru, ke které se příjemce zavázal realizací projektu vůči ŘO v Rozhodnutí / Smlouvě o poskytnutí dotace. V případě, že závazek silně překračuje cílové hodnoty stanovené v programovém dokumentu, mluvíme o tzv. přezávazkování indikátoru.

Žádosti ve schvalovacím procesu

Žádosti, které se nacházejí v procesu administrace. Projekty procházejí formální, finanční a kvalitativní kontrolou a hodnocením podle předem stanovených kritérií.

Žádosti vyřazené z administrace

Žádosti, které nespĺnily podmínky výzvy pro čerpání finančních prostředků z SF / FS a národních zdrojů, nebo žádosti, které byly staženy samotným žadatelem.

7. SEZNAM ZKRATEK

AO	Auditní orgán	OP LZZ	Operační program Lidské zdroje a zaměstnanost
CRR	Centrum pro regionální rozvoj ČR	OP PA	Operační program Praha–Adaptabilita
ČOV	Čistírna odpadních vod	OP PI	Operační program Podnikání a inovace
DP ČR	Dopravní politika ČR	OP PK	Operační program Praha–Konkurenceschopnost
EK	Evropská komise	OP PS	Operační programy Přeshraniční spolupráce
ERDF	Evropský fond pro regionální rozvoj	OP VaVpl	Operační program Výzkum a vývoj pro inovace
ESF	Evropský sociální fond	OP VK	Operační program Vzdělávání pro konkurenceschopnost
EU	Evropská unie	OP TP	Operační program Technická pomoc
EUR	Společná evropská měna euro	OP ŽP	Operační program Životní prostředí
FS	Fond soudržnosti	OZE	Obnovitelné zdroje energie
GG	Globální grant	PCO	Platební a certifikační orgán
GP	Grantový projekt	PO	Prioritní osa
HMP	Hlavní město Praha	ROP	Regionální operační program / programy
HSÚS	Hospodářská, sociální a územní soudržnost	ROP JV	Regionální operační program Jihovýchod
ICT	Informační a komunikační technologie	ROP JZ	Regionální operační program Jihozápad
IOP	Integrovaný operační program	ROP MS	Regionální operační program Moravskoslezsko
IP	Individuální projekt	ROP SČ	Regionální operační program Střední Čechy
IPRM	Integrovaný plán rozvoje měst	ROP SM	Regionální operační program Střední Morava
IS	Informační systém	ROP SV	Regionální operační program Severovýchod
KD	Kombinovaná doprava	ROP SZ	Regionální operační program Severozápad
MD	Ministerstvo dopravy	RR	Regionální rada
MF	Ministerstvo financí	ŘO	Řídící orgán
MMR	Ministerstvo pro místní rozvoj	ŘSD	Ředitelství silnic a dálnic
MMR-NOK	Národní orgán pro koordinaci	SF	Strukturální fondy
MMZ	Měsíční monitorovací zpráva o průběhu čerpání strukturálních fondů a Fondu soudržnosti a národních zdrojů	SFDI	Státní fond dopravní infrastruktury
MPO	Ministerstvo průmyslu a obchodu	SR	Státní rozpočet
MPSV	Ministerstvo práce a sociálních věcí	SŽDC	Správa železniční dopravní cesty
MSC2007	Monitorovací systém strukturálních fondů a fondu soudržnosti	TP	Technická pomoc
MSP	Malé a střední podniky	VaV	Výzkum a vývoj
MŠMT	Ministerstvo školství mládeže a tělovýchovy	VKZ 2012	Výroční kontrolní zpráva za rok 2012
MV	Ministerstvo vnitra	VP	Velký projekt
MVE	Malé vodní elektrárny	ZS	Zprostředkující subjekt / subjekty
MŽP	Ministerstvo životního prostředí		
NSRR	Národní strategický referenční rámec		
OP	Operační program / programy		
OP ČR-PL	Operační program Přeshraniční spolupráce ČR–Polsko		
OP D	Operační program Doprava		

