



EVROPSKÁ UNIE  
EVROPSKÝ FOND PRO REGIONÁLNÍ ROZVOJ  
INVESTICE DO VAŠÍ BUDOUCNOSTI

MINISTERSTVO PRO MÍSTNÍ ROZVOJ

Národní orgán pro koordinaci

# MĚSÍČNÍ MONITOROVACÍ ZPRÁVA

## O PRŮBĚHU ČERPÁNÍ STRUKTURÁLNÍCH FONDŮ, FONDU SOUDRŽNOSTI A NÁRODNÍCH ZDROJŮ V PROGRAMOVÉM OBDOBÍ 2007–2013

AKTUALITA MĚSÍCE:  
*DOPRAVNÍ INFRASTRUKTURA  
SPOLUFINANCOVANÁ ZE SF / FS  
A NÁRODNÍCH ZDROJŮ*

ÚNOR 2011



Ministerstvo pro místní rozvoj  
Odbor řízení a koordinace NSRR  
Staroměstské náměstí 6  
110 15 Praha 1

E-mail: [nok@mmr.cz](mailto:nok@mmr.cz)

**Vydáno NOK-MMR 24. března 2011**

## OBSAH

<b>1. ÚVOD .....</b>	<b>1</b>
Účel zprávy.....	1
Struktura zprávy .....	1
Systém sběru dat .....	3
Aktuální sdělení NOK-MMR .....	3
Vývoj měnového kurzu .....	4
Přehled operačních programů ČR .....	6
Průběh čerpání SF / FS.....	7
<b>2. STRUČNÝ PŘEHLED ČERPÁNÍ.....</b>	<b>9</b>
<b>3. REALIZACE NSRR.....</b>	<b>11</b>
Vysvětlení specifických změn údajů v tabulkách .....	16
<b>4. STAV PRAVIDLA N+3 / N+2.....</b>	<b>17</b>
<b>5. STAV SCHVALOVÁNÍ VELKÝCH PROJEKTŮ.....</b>	<b>23</b>
<b>6. DOPRAVNÍ INFRASTRUKTURA SPOLUFINANCOVANÁ ZE SF / FS A NÁRODNÍCH ZDROJŮ</b>	
.....	<b>27</b>
Realizace v oblasti dopravní infrastruktury .....	29
Prostorové rozmístění investic .....	30
Silniční doprava.....	33
Železniční doprava .....	38
Letecká doprava.....	40
Vnitrozemská vodní doprava.....	42
Závěr .....	44
<b>7.A STAV TEMATICKÝCH OPERAČNÍCH PROGRAMŮ CÍLE 1 .....</b>	<b>45</b>
Operační program Doprava .....	45
Operační program Životní prostředí.....	49
Operační program Podnikání a inovace.....	54
Operační program Výzkum a vývoj pro inovace .....	59
Operační program Vzdělávání pro konkurenceschopnost.....	63
Operační program Lidské zdroje a zaměstnanost .....	69
Integrovaný operační program .....	76
Operační program Technická pomoc.....	80
<b>7.B STAV REGIONÁLNÍCH OPERAČNÍCH PROGRAMŮ CÍLE 1 .....</b>	<b>84</b>
Regionální operační program regionu soudržnosti Severozápad.....	84
Regionální operační program regionu soudržnosti Moravskoslezsko .....	88
Regionální operační program regionu soudržnosti Jihovýchod .....	92
Regionální operační program regionu soudržnosti Střední Morava .....	96
Regionální operační program regionu soudržnosti Severovýchod .....	100
Regionální operační program regionu soudržnosti Jihozápad .....	104
Regionální operační program regionu soudržnosti Střední Čechy .....	108
<b>7.C STAV OPERAČNÍCH PROGRAMŮ CÍLE 2 .....</b>	<b>112</b>
Operační program Praha - Konkurenceschopnost .....	112
Operační program Praha - Adaptabilita .....	116
<b>8. POUŽITÉ POJMY .....</b>	<b>120</b>
<b>9. SEZNAM ZKRATEK.....</b>	<b>123</b>

## 1. ÚVOD

---

### ÚČEL ZPRÁVY

Měsíční monitorovací zpráva o průběhu čerpání strukturálních fondů, Fondu soudržnosti a národních zdrojů (dále MMZ) představuje **hlavní výstup monitoringu** realizace operačních programů (dále OP) v programovém období 2007–2013.

Vydávání MMZ je v gesci Národního orgánu pro koordinaci (dále NOK-MMR), který má ze své centrální koordinační role přístup k agregovaným informacím o realizaci strukturální pomoci EU v ČR. Stejně jako u většiny ostatních zpráv zpracovávaných na úrovni Národního strategického referenčního rámce (dále NSRR), tj. na národní úrovni, využívá NOK-MMR údaje poskytované z nižších úrovní monitorování. Informační hodnota této zprávy **tedy přímo závisí na kvalitě a úplnosti informací poskytovaných řídicími orgány jednotlivých OP a příjemci pomoci**. Měsíční monitorovací zpráva vychází **zpravidla 23. dne následujícího kalendářního měsíce**, za který je zpráva sestavována.

Účel předkládané MMZ je dvojí povahy:

- Zpráva podává informace o pokroku čerpání strukturální pomoci nejen zainteresovaným institucím, ale i široké veřejnosti.
- Zpráva je nástrojem efektivního řízení strukturální pomoci EU. Poskytnutí pravidelného, podrobného a shrnujícího přehledu o průběhu čerpání strukturálních fondů, Fondu soudržnosti (dále jen SF / FS) a národních zdrojů vede nejen k účinnější kontrole, ale také díky možnosti porovnání jednotlivých OP a identifikaci problému ke stálému zkvalitňování implementačního procesu.

Následující komentované tabulky poskytují nejdůležitější informace o postupu čerpání prostředků SF / FS a národních zdrojů **za uplynulý měsíc únor 2011**. Při jejich vytváření se NOK-MMR opírá po stránce metodické o Metodiku monitorování programů strukturálních fondů a Fondu soudržnosti pro programové období 2007–2013 a po stránce datové o výstupní sestavy centrálního informačního systému pro monitorování programů SF / FS a národních zdrojů pro období 2007–2013 (ms2007), tj. MSC2007.

### STRUKTURA ZPRÁVY

MMZ se ve své struktuře dělí na **sedm obsahově odlišných oddílů**:

- Kapitola „Stručný přehled čerpání“ nabízí na jedné stránce grafické shrnutí klíčových dat o čerpání SF / FS.
- Kapitola „Realizace NSRR“ prezentuje údaje o projektech a o stavu čerpání finančních prostředků z pohledu realizace Národního strategického referenčního rámce. Jedná

se o souhrnný, národní pohled, jehož základem jsou agregovaná data za jednotlivé OP a za jejich zdroje financování (ESF, ERDF, FS a národní zdroje).

- Kapitola „Stav pravidla n+3 / n+2“ se věnuje kontrole dodržování tohoto důležitého finančního instrumentu za účelem předcházení ztráty finančních prostředků.
- Kapitola „Stav schvalování velkých projektů“ je zaměřena na postup schvalování velkých projektů OP Doprava, OP Životní prostředí a OP Výzkum a vývoj pro inovace na národní úrovni a na úrovni Evropské komise.
- Kapitoly „Stav tematických a regionálních operačních programů Cíle 1 a 2“ tvoří nejobsáhlejší část MMZ a informují o stavu realizace strukturální pomoci z jednotlivých OP.
- Čtvrtletně je do MMZ zařazována kapitola „Stav operačních programů Cíle 3“, která se věnuje stavu čerpání finančních prostředků v rámci jednotlivých OP přeshraniční spolupráce.
- V MMZ bývá také uváděna speciální kapitola na konkrétní téma.

V celém dokumentu se pracuje s několika **druhy tabulek**. U každého OP jsou uvedeny dva druhy tabulek:

- Tabulky „Údaje o projektech / grantových projektech (dále GP) / globálních grantech (dále GG)“ sledují proces administrace projektů před zahájením čerpání, poskytují informace o počtu projektů / GP / GG a výši na ně vázaných finančních prostředků v CZK. Ve sloupci „Podané žádosti“, „Projekty / GP / GG vyřazené z administrace“, „Projekty / GP / GG s vydaným Rozhodnutím / podepsanou Smlouvou“ a „Finančně ukončené projekty / GP / GG“ jsou uvedeny souhrnné údaje o projektech / GP / GG od počátku programového období do dne vygenerování výstupní sestavy z MSC2007. Projekty / GP / GG ve schvalovacím procesu jsou dynamického charakteru, v tabulkách je tedy zachycen pouze jejich aktuální stav ke dni, kdy byla sestava vygenerována (tzn. jde o stavy projektu / GP / GG, které zahrnují podané žádosti až do jejich schválení).
- Druhý typ tabulek „Údaje o stavu čerpání finančních prostředků“ se pak zaměřuje na schválené projekty / GP / GG a umožňuje rychle zjistit, jak čerpání daného OP pokračuje (viz obr. 1 Schéma průběhu čerpání finančních prostředků). Tato tabulka pracuje s finančními prostředky v CZK a s kumulativními hodnotami, které jsou dále vztaženy k celkové alokaci na programové období 2007–2013.

Dále se v dokumentu pracuje s těmito tabulkami:

- Tabulka „Stav pravidla n+3 vzhledem k alokaci 2007–2013“ sleduje plnění pravidla n+3 pro alokaci 2008 jednotlivých OP. V tabulce jsou vybrané ukazatele o stavu čerpání finančních prostředků vztahovány k alokaci za příspěvek Společenství (SF / FS). Finanční prostředky jsou vyjádřené v EUR.
- Tabulky „Přehled velkých projektů“ obsahují data o schvalovacím procesu velkých projektů, včetně finančního objemu VP a jejich podílu k alokaci oblasti podpory a alokaci OP.

## SYSTEM SBĚRU DAT

**Sběr dat** pro tabulkovou část MMZ je standardně prováděn z **centrálního informačního systému** pro monitorování programů SF / FS a národních zdrojů pro období 2007–2013 (ms2007), tj. MSC2007. Datum generování dat je nastaveno na 3. den v měsíci, případně na 1. středu v měsíci, pokud bude 3. den v měsíci připadat na sobotu, neděli, pondělí nebo úterý. Nutnou podmínkou pro zajištění souladu mezi obsahem MMZ a reálným stavem implementace jednotlivých OP je **respektování Metodiky monitorování programů SF / FS pro programové období 2007–2013 všemi zúčastněnými subjekty**.

Data v takto vygenerovaných sestavách se vztahují k poslednímu dni v předcházejícím měsíci. Pro komentáře NOK-MMR jsou zásadně využívána data z MSC2007. **Jen doplňkově** jsou informace získávány **přímo od řídicích orgánů, případně z internetových stránek jednotlivých OP**.

## AKTUÁLNÍ SDĚLENÍ NOK-MMR

Do měsíční monitorovací zprávy za měsíc únor 2011 NOK-MMR připravil **speciální kapitolu** „Dopravní infrastruktura spolufinancovaná ze SF / FS a národních zdrojů“. Kapitola se z věcného a finančního pohledu věnuje jednotlivým druhům dopravní infrastruktury, které jsou podporovány v rámci kohezní politiky EU realizované na území Česka.

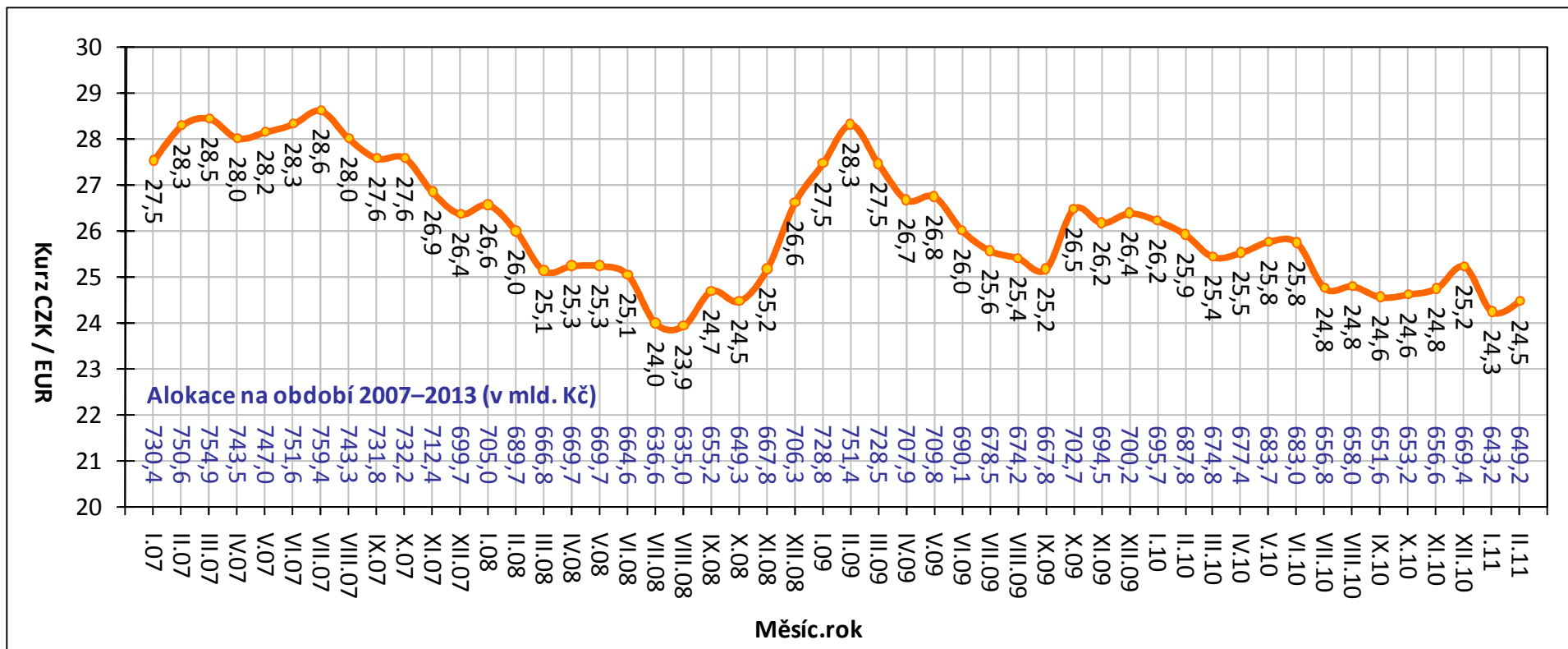
## VÝVOJ MĚNOVÉHO KURZU

**Celková alokace na NSRR je stanovena v EUR**, proto je klíčové pro úspěšnou a efektivní implementaci SF / FS přepočítávání kurzu CZK–EUR. Měnový kurz v MMZ je přebírán MSC2007 z informačního systému Viola<sup>1</sup>. Do IS Viola se přenáší kurz, který stanovuje Evropská centrální banka na následující měsíc, každý předposlední den v měsíci. Na počátku programového období 2007–2013, tedy v lednu 2007, byl kurz CZK vůči EUR stanoven na 27,54. Ke dni generování sestav se zdrojovými daty, tj. k 3. březnu 2011, byla výše měnového kurzu stanovena na 24,48 Kč za EUR. Celkově můžeme konstatovat posílení kurzu CZK vůči EUR od počátku programového období o 11,1 %.

---

<sup>1</sup> IS Viola slouží k finančnímu řízení a účtování finančních prostředků z fondů EU v České republice na účtech Platebního a certifikačního orgánu v rámci účetní jednotky Ministerstva financí.

Graf 1 - Vývoj kurzu CZK–EUR



Poznámka:

- Alokace na období 2007–2013 je tvořena pouze zdroji EU, tzn. bez národních zdrojů.

Zdroj: MSC2007 – 3. 3. 2011



## PŘEHLED OPERAČNÍCH PROGRAMŮ ČR

Česká republika využívá ve své implementační struktuře systém doplňkovosti tematických a regionálních OP. Jednotlivé OP spadají do gesce různých resortů, tj. řídicích orgánů (dále ŘO), které jsou zodpovědné za provádění OP se všemi jeho aspekty.

Z 26 aktivit v rámci Národního strategického referenčního rámce (24 OP a dva síťové programy) se **18 operačních programů nachází v gesci českých řídicích orgánů**. Vzhledem k tříměsíční aktualizaci dat o čerpání (na základě spolupráce se zahraničními partnery) NOK-MMR sleduje jen 17 z 18 OP v gesci českých ŘO, tj. bez OP ČR–Polsko.

Následující tabulka zobrazuje přehled základních informací o jednotlivých OP.

**Tab. 1 - Přehled operačních programů programového období 2007–2013**

Zkratka OP	Název OP / ROP a zdroj financování	Řídicí orgán	Podíl na alokaci NSRR
<b>1. cíl: Konvergence</b>			
<b>Tematické OP</b>			
1. OP D	OP Doprava (FS / ERDF)	Ministerstvo dopravy	21,8
2. OP ŽP	OP Životní prostředí (FS / ERDF)	Ministerstvo životního prostředí	18,5
3. OP PI	OP Podnikání a inovace (ERDF)	Ministerstvo průmyslu a obchodu	11,5
4. OP VaVpl	OP Výzkum a vývoj pro inovace (ERDF)	Ministerstvo školství, mládeže a tělovýchovy	7,8
5. OP VK *	OP Vzdělávání pro konkurenceschopnost (ESF)	Ministerstvo školství, mládeže a tělovýchovy	6,9
6. OP LZZ *	OP Lidské zdroje a zaměstnanost (ESF)	Ministerstvo práce a sociálních věcí	6,9
7. IOP *	Integrovaný operační program (ERDF)	Ministerstvo pro místní rozvoj	6,0
8. OP TP *	OP Technická pomoc (ERDF)	Ministerstvo pro místní rozvoj	0,9
<b>Regionální OP</b>			
9. ROP SZ	ROP pro NUTS II Severozápad (ERDF)	RR Severozápad (Ústí nad Labem)	2,8
10. ROP MS	ROP pro NUTS II Moravskoslezsko (ERDF)	RR Moravskoslezsko (Ostrava)	2,7
11. ROP JV	ROP pro NUTS II Jihovýchod (ERDF)	RR Jihovýchod (Brno)	2,7
12. ROP SM	ROP pro NUTS II Střední Morava (ERDF)	RR Střední Morava (Olomouc)	2,5
13. ROP SV	ROP pro NUTS II Severovýchod (ERDF)	RR Severovýchod (Hradec Králové)	2,5
14. ROP JZ	ROP pro NUTS II Jihozápad (ERDF)	RR Jihozápad (České Budějovice)	2,3
15. ROP SČ	ROP pro NUTS II Střední Čechy (ERDF)	RR Střední Čechy (Praha)	2,1
<b>2. cíl: Regionální konkurenceschopnost a zaměstnanost</b>			
16. OP PK	OP Praha–Konkurenceschopnost (ERDF)	Magistrát hlavního města Prahy	0,9
17. OP PA	OP Praha–Adaptabilita (ESF)	Magistrát hlavního města Prahy	0,4
<b>3. cíl: Evropská územní spolupráce</b>			
18. ČR–PL	OP Přeshraniční spolupráce ČR–Polsko (ERDF)	Ministerstvo pro místní rozvoj	0,8
19. ČR–SR **	OP Přeshraniční spolupráce SR–ČR (ERDF)	---	---
20. R–ČR **	OP Přeshraniční spolupráce Rakousko–ČR (ERDF)	---	---
21. S–ČR **	OP Přeshraniční spolupráce Sasko–ČR (ERDF)	---	---
22. B–ČR **	OP Přeshraniční spolupráce Bavorsko–ČR (ERDF)	---	---
23. OP MS **	OP Mezuregionální spolupráce	---	---
24. OP NS **	OP Nadnárodní spolupráce	---	---
25. Interact **	Servisní program INTERACT II	---	---
26. ESPON **	Program ESPON 2013	---	---

\* OP je tzv. víceúčelový operační program, tzn. že OP je vedle 1. cíle "Konvergence" financován také z finančních prostředků pro 2. cíl "Regionální konkurenceschopnost a zaměstnanost".

\*\* OP není v gesci českého ŘO.

## PRŮBĚH ČERPÁNÍ SF / FS

Pro úplné porozumění vývoje implementace SF / FS a národních zdrojů je nezbytná znalost jejího **průběhu** (viz obr. 1).

### Vyhlášení výzvy

ŘO / ZS vyhláší pravidelně časově vymezené **výzvy** k předkládání žádostí o podporu v rámci jednotlivých prioritních os a oblastí podpory.

### Hodnocení a výběr projektu

V termínech vyhlášených výzev jsou na ŘO / ZS podávány žádosti o podporu, které musí být v souladu s cíli daného OP, z něhož chce žadatel prostředky čerpat. Podrobné podmínky finanční podpory jsou přesně nadefinovány ve vyhlášené výzvě. V rámci schvalovacího procesu ŘO / ZS hodnotí podané žádosti a na základě předem definovaných výběrových kritérií vybírá projekty, jimž bude dotace udělena. S žadateli, jejichž žádosti splní stanovená kritéria, je podepsán právní akt o poskytnutí dotace.

### Realizace a proplácení

Platby příjemcům podpory probíhají na základě žádostí o platbu, které příjemce předkládá na ŘO / ZS. Platby příjemcům probíhají formou ex-post plateb (následné proplácení výdajů již vynaložených příjemcem) či formou ex-ante plateb (formou poskytnutí prostředků příjemci před realizací jeho výdajů na projekt). Rozhodnutí o formě plateb příjemci je plně v kompetenci ŘO po dohodě se správcem kapitoly státního rozpočtu.

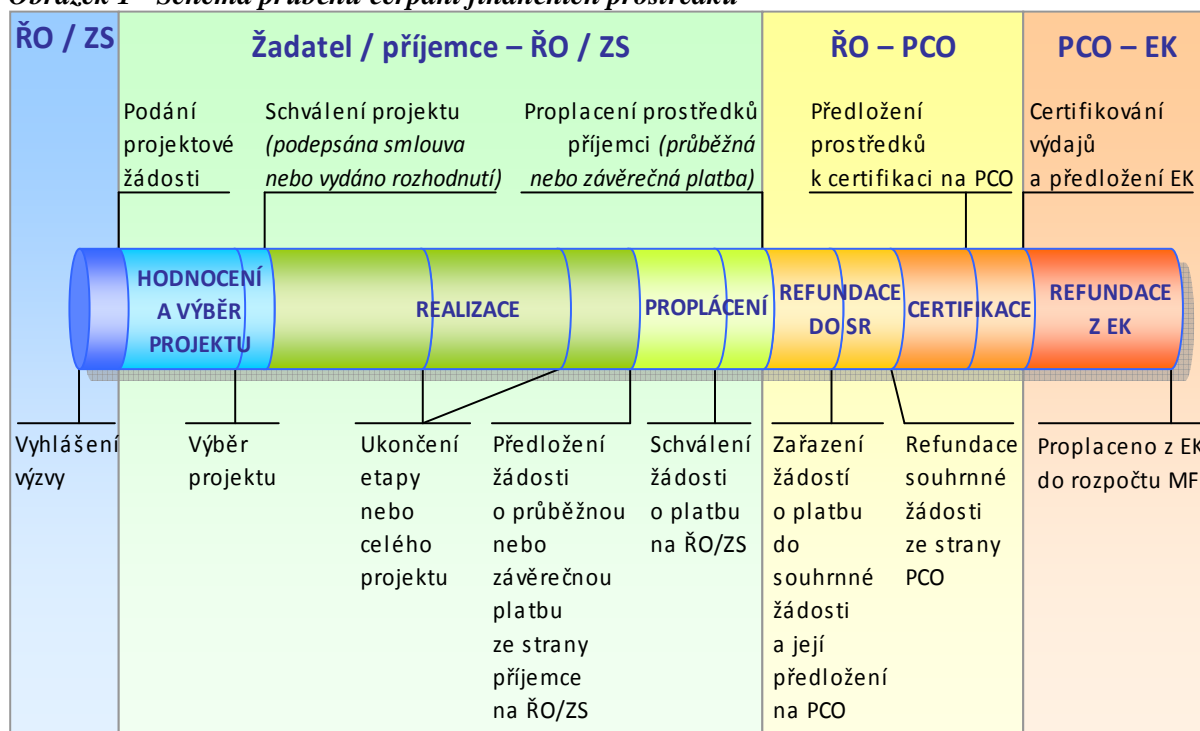
Při předkládání žádostí o platby příjemci odůvodní předkládané výdaje a prokáží, že odpovídají podmínkám realizace projektů obsažených v Rozhodnutí / Smlouvě o poskytnutí dotace. Veškeré platební nároky musí být podloženy doklady, které prokáží, že se jedná o prostředky vynaložené efektivně, hospodárně, účelně a transparentně. Doklady o projektech musí být kdykoliv k dispozici pro kontroly a auditní šetření.

### Certifikace

Systém finančních toků (prostředků z rozpočtu EU) je založen na principu **předfinancování** ze státního rozpočtu (dále SR). To znamená, že podíl EU (až 85 %), který je určen na spolufinancování OP, je nejprve předfinancován z rozpočtu jednotlivých kapitol SR (ŘO) a až poté je podíl EU refundován zpět do dané kapitoly SR ze zdrojového účtu Platebního a certifikačního orgánu (dále PCO; odbor Národní fond MF). Aby bylo možné podíl EU předfinancovat ze SR, je nutné, aby jednotlivé kapitoly SR (ŘO) měly ve svém rozpočtu na daný rok dostatečné množství finančních prostředků.

Prostředky podílu národního financování ze zdrojů SR (15 %) jsou příjemcům uvolňovány stejným způsobem jako prostředky SR na předfinancování podílu EU (85 %).

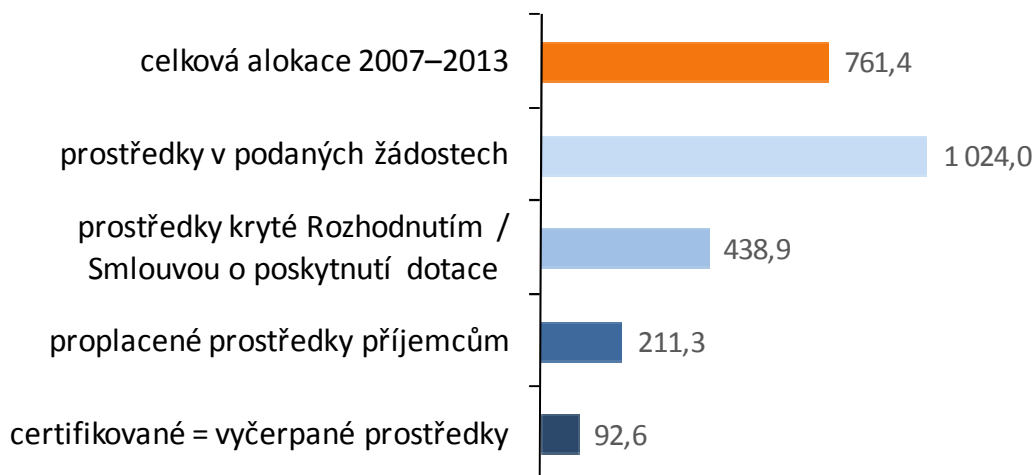
**Obrázek 1 - Schéma průběhu čerpání finančních prostředků**



Výběr ukazatelů sledovaných v MMZ je proto nastaven takovým způsobem, aby pokrýval **celý cyklus čerpání** (obr. 1), tj. podané žádosti o podporu, vyřazené projekty, projekty ve schvalovacím procesu či schválené projekty, prostředky proplacené příjemcům až po prostředky v souhrnných žádostech zaúčtovaných PCO a certifikaci uskutečněných výdajů.

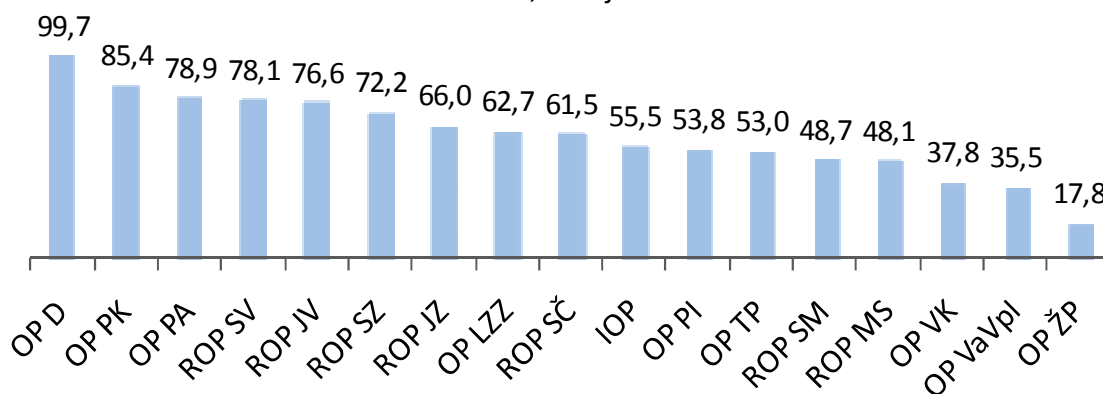
## 2. STRUČNÝ PŘEHLED ČERPÁNÍ

**Souhrnný stav čerpání ze SF / FS a národních zdrojů v mld. Kč**  
k 3. 3. 2011, zdroj: MSC2007



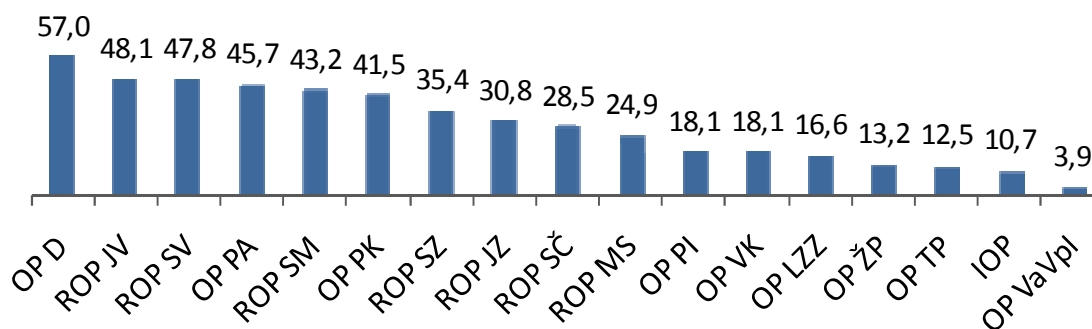
**Stav prostředků krytých Rozhodnutím / Smlouvou o poskytnutí dotace\* v %**

vzhledem k celkové alokaci OP v programovém období 2007–2013  
k 3. 3. 2011, zdroj: MSC2007



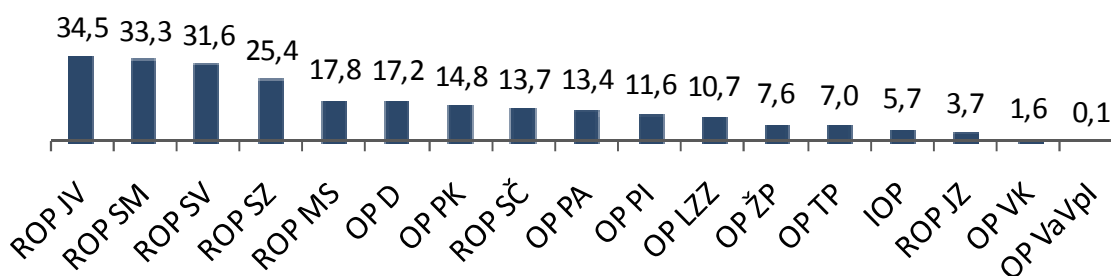
\* Zahrnuty individuální projekty (IP), globální granty (GG) a EK neschválené velké projekty

**Stav proplacených prostředků příjemcům \* v %**  
vzhledem k celkové alokaci OP v programovém období 2007–2013  
k 3. 3. 2011, zdroj: MSC2007



\* Zahrnuty ex-ante, průběžné a ex-post platby

**Stav certifikovaných finančních prostředků\* v %**  
vzhledem k celkové alokaci OP v programovém období 2007–2013  
k 3. 3. 2011, zdroj: MSC2007



\* Finanční prostředky vyčerpané ze SF / FS a národních zdrojů

### 3. REALIZACE NSRR

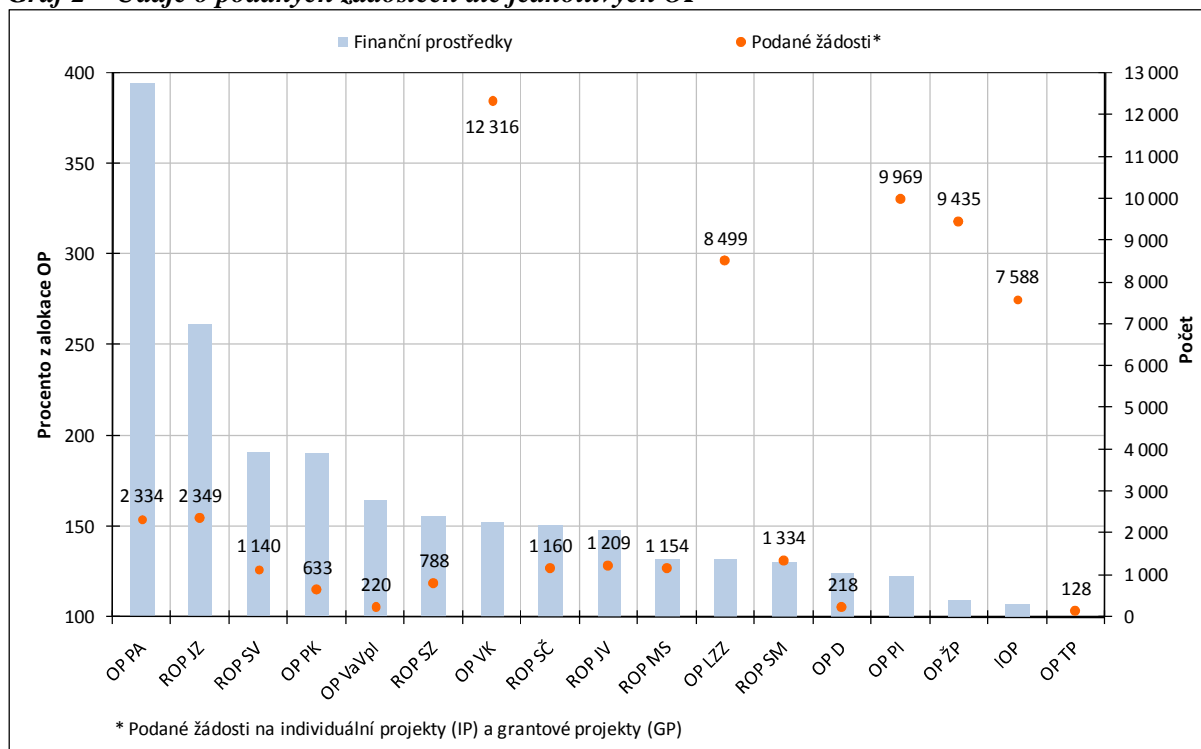
#### Realizace NSRR<sup>2</sup>

Od počátku programového období k 3. březnu 2011 bylo v rámci politiky hospodářské a sociální soudržnosti EU realizované na území České republiky podáno 60 474 žádostí o podporu v celkové hodnotě 1 024,0 mld. Kč. To představuje 134,5 % celkové alokace NSRR na programové období 2007–2013. Řídící orgány OP doposud vydaly 25 542 Rozhodnutí / Smluv o poskytnutí dotace v celkové výši 438,9 mld. Kč, což činí 57,6 % celkové alokace. Proplacené prostředky na účty příjemců dosahují 211,3 mld. Kč, tedy 27,8 % celkové alokace NSRR. Certifikované výdaje předložené EK činí 92,6 mld. Kč, což je 12,2 % celkové alokace NSRR na programové období 2007–2013.

#### Podané žádosti

K 3. březnu 2011 předložili žadatelé o dotaci celkem 45 580 žádostí na **individuální projekty** v celkové hodnotě 952,0 mld. Kč. V OP Lidské zdroje a zaměstnanost a OP Vzdělávání pro konkurenceschopnost je dále předloženo 106 **žádostí na globální granty** v hodnotě 35,0 mld. Kč, v rámci těchto GG žadatelé podali 14 894 **žádostí na grantové projekty** v hodnotě 72,0 mld. Kč. Na počátku pátého roku ze sedmi let programového období objem finančních prostředků v podaných žádostech na **IP / GP převyšuje celkovou alokaci NSRR (755,0 mld. Kč) o 34,5 %**.

Graf 2 – Údaje o podaných žádostech dle jednotlivých OP



Zdroj: MSC2007– 3. 3. 2011

<sup>2</sup> Údaje pouze za 17 operačních programů prvního a druhého cíle, tzn. bez operačních programů spadajících do třetího cíle politiky hospodářské a sociální soudržnosti EU realizované v České republice.

V **meziměsíčním srovnání** se celkový počet podaných žádostí navýšil o 1 099 žádostí na individuální projekty v hodnotě 9,7 mld. Kč a o 83 žádostí na grantové projekty v hodnotě 246,9 mil. Kč. Počet žádostí na globální granty se v průběhu února 2011 nezměnil.

Graf 2 nabízí srovnání jednotlivých OP prostřednictvím počtu podaných žádostí a finančních prostředků v žádostech vůči celkové alokaci OP. Stav, kdy finanční prostředky v podaných žádostech převyšují alokaci OP svědčí o vysoké absorpční kapacitě českých operačních programů.

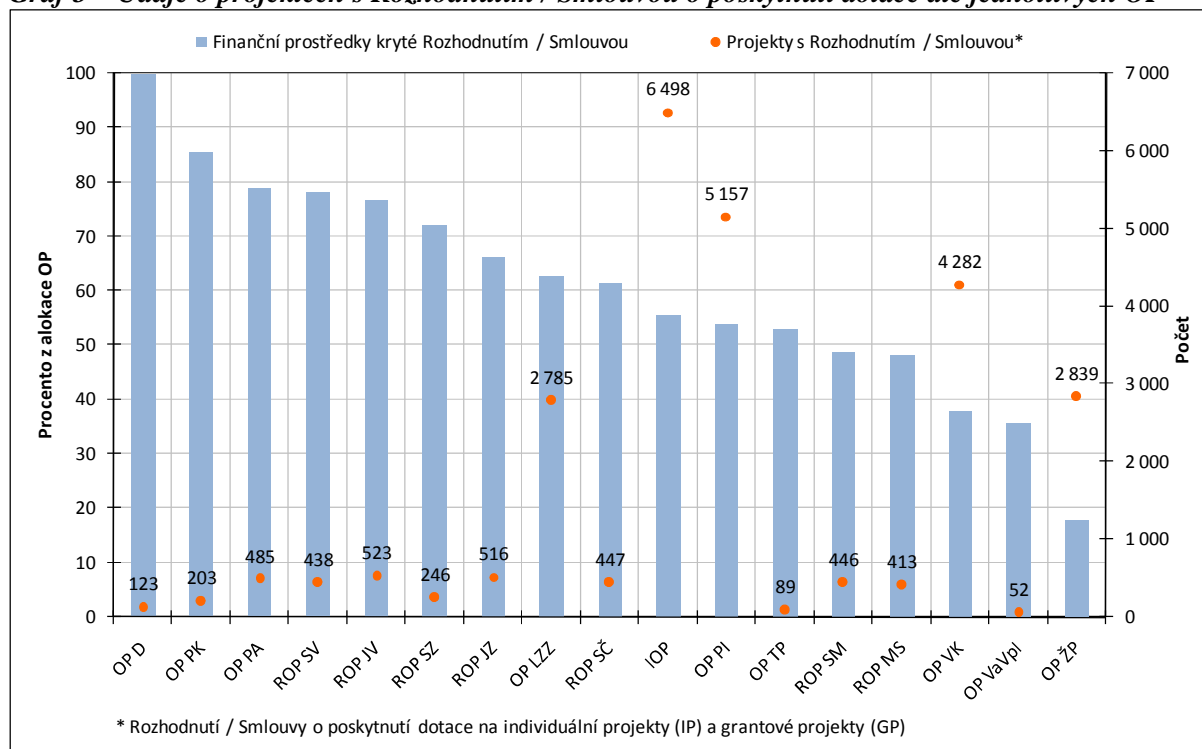
## Projekty s vydaným Rozhodnutím / podepsanou Smlouvou

K 3. březnu 2011 řídicí orgány OP schválily ke spolufinancování ze SF / FS a národních zdrojů 21 527 **individuálních projektů** v celkové hodnotě 421,3 mld. Kč a 66 **globálních grantů** v hodnotě 28,9 mld. Kč. V rámci GG bylo vydáno Rozhodnutí / podepsána Smlouva o poskytnutí dotace na 4 015 **grantových projektů** v hodnotě 17,6 mld. Kč. Objem finančních prostředků **IP / GP** s vydaným Rozhodnutím / podepsanou Smlouvou představuje **57,6 % celkové alokace NSRR**.

V **meziměsíčním srovnání** se celkový počet individuálních projektů s Rozhodnutím / Smlouvou o poskytnutí dotace navýšil o 838 projektů v celkové hodnotě 14,0 mld. Kč. Počet globálních grantů zůstal v únoru 2011 zachován, zatímco počet schválených grantových projektů vzrostl o 259 projektů v hodnotě 925,0 mil. Kč.

Graf 3 nabízí srovnání jednotlivých OP na základě počtu projektů s Rozhodnutím / Smlouvou o poskytnutí dotace a finančních prostředků krytých Rozhodnutím / Smlouvou ve vztahu k celkové alokaci OP.

**Graf 3 – Údaje o projektech s Rozhodnutím / Smlouvou o poskytnutí dotace dle jednotlivých OP**



Zdroj: MSC2007– 3. 3. 2011

K 3. březnu 2011 bylo **vyřazeno z administrace** z důvodu nesplnění podmínek výzvy nebo stažení žádosti samotným žadatelem celkem 25 247 žádostí na IP / GP v celkové hodnotě 351,5 mld. Kč. Tato částka tvoří 41,7 % celkového počtu podaných žádostí na IP / GP a současně 34,3 % finančních prostředků ve všech podaných žádostech na IP / GP.

## Proplacené prostředky příjemcům

Ke sledovanému datu byly na účty příjemců vyplaceny prostředky v celkové výši **211,3 mld. Kč**, tedy **27,8 % celkové alokace NSRR**. V meziměsíčním srovnání je evidován **nárůst** objemu vyplacených prostředků příjemcům o 4,2 mld. Kč, tj. o 2,1 % oproti stavu v předchozím měsíci.

**Největší objem** vyplacených prostředků příjemcům vůči alokaci operačního programu vykazuje OP Doprava (57,0 %), ROP Jihovýchod (48,1 %) a ROP Severovýchod (47,8 %).

Naopak **nejnižší hodnoty** jsou evidovány u OP Výzkum a vývoj pro inovace (3,9 %), Integrovaného OP (10,7 %) a OP Technická pomoc (12,5 %).

Doposud bylo **finančně ukončeno 9 956 projektů v celkové hodnotě 85,7 mld. Kč** (z toho 9 941 individuálních projektů v hodnotě 85,7 mld. Kč a 15 grantových projektů v hodnotě 80,4 mil. Kč). Z celkového počtu projektů schválených ke spolufinancování ze SF / FS a národních zdrojů tak byly realizační a administrativní činnosti ukončeny u **39,0 % projektů**.

## Certifikované výdaje předložené EK

Certifikované výdaje předložené EK jsou považovány za prostředky vyčerpané z celkové alokace NSRR na programové období 2007–2013. K 3. březnu 2011 byly Platebním a certifikačním orgánem certifikovány výdaje v celkové hodnotě **92,6 mld. Kč**, což je **12,2 % celkové alokace NSRR**. V **meziměsíčním srovnání** se navýšil objem certifikovaných výdajů o 3,6 mld. Kč, tedy o 4,0 %.

Uvedený objem finančních prostředků zahrnuje výdaje na IP / GG jak z fondů EU (85 %), tak také z národních veřejných zdrojů (15 %).

Stav certifikovaných výdajů a prostředků v souhrnných žádostech zaúčtovaných PCO na úrovni jednotlivých OP ve vztahu k pravidlu n+3 / n+2 je detailně popsán v následující kapitole.



**Tab. 2 - Údaje o projektech podle jednotlivých OP a fondů EU (EU a národní zdroje)**

Operační program / Fond	ŘO	Podané žádosti		Žádosti vyřazené z administrace		Žádosti ve schvalovacím procesu		Projekty s vydaným Rozhodnutím / podepsanou Smlouvou		Finančně ukončené projekty	
		počet	mil. Kč	počet	mil. Kč	počet	mil. Kč	počet	mil. Kč	počet	mil. Kč
-	-	a	b	c	d	e	f	g	h	i	j
-	-	od počátku období		od počátku období		aktuální stav		od počátku období		od počátku období	
OPD	MD	218	207 877,9	38	11 263,4	57	32 007,7	123	166 809,5	56	26 700,4
OP ŽP	MŽP	9 435	155 011,4	3 752	62 261,7	2 844	67 363,5	2 839	25 386,3	1 310	6 979,7
OP PI	MPO	9 969	107 356,9	1 967	23 472,4	2 845	36 488,2	5 157	47 396,3	1 711	7 742,9
OP LZZ	MPSV	8 499	69 994,8	4 869	31 036,8	845	6 935,4	2 785	33 215,1	6	88,1
OP VaVpl	MŠMT	220	97 878,5	108	43 871,0	60	32 864,9	52	21 142,7	0	0,0
IOP	MMR	7 588	48 918,9	576	14 483,0	514	8 638,5	6 498	25 383,1	5 040	4 326,0
OP VK	MŠMT	12 316	80 215,4	6 565	45 892,2	1 469	12 166,2	4 282	19 925,4	14	78,8
OP TP	MMR	128	7 041,6	22	2 022,8	17	482,9	89	3 792,7	23	523,3
ROP SZ	RR SZ	788	33 618,2	495	15 852,3	47	2 024,4	246	15 598,2	102	4 571,8
ROP MS	RR MS	1 154	27 445,8	475	8 823,4	266	8 448,7	413	9 997,7	192	3 471,7
ROP JV	RR JV	1 209	30 502,2	629	11 467,7	57	3 378,3	523	15 788,2	337	7 889,6
ROP SM	RR SM	1 334	24 979,8	646	10 152,4	242	5 101,1	446	9 378,4	394	7 167,3
ROP SV	RR SV	1 140	36 691,1	578	16 397,0	124	4 722,4	438	14 998,4	237	5 713,0
ROP JZ	RR JZ	2 349	46 710,9	1 657	27 850,6	176	6 699,2	516	11 808,9	262	5 061,2
ROP SČ	RR SČ	1 160	24 471,0	599	10 933,6	114	3 110,4	447	9 978,1	172	3 694,6
OP PK	HMP	633	12 918,5	424	6 131,3	6	285,3	203	5 810,3	82	1 690,6
OP PA	HMP	2 334	12 387,0	1 847	9 539	2	12,6	485	2 477,1	18	44,9
ESF	-	23 149	162 597,2	13 281	86 467,9	2 316	19 114,2	7 552	55 617,6	38	211,8
ERDF	-	31 101	568 779,4	9 538	211 490,6	5 392	120 766,2	16 171	232 900,2	9 188	62 405,7
FS	-	6 224	292 643,5	2 428	53 492,1	1 977	90 849,0	1 819	150 368,5	730	23 126,4
<b>NSRR</b>	<b>-</b>	<b>60 474</b>	<b>1 024 020,1</b>	<b>25 247</b>	<b>351 450,6</b>	<b>9 685</b>	<b>230 729,4</b>	<b>25 542</b>	<b>438 886,3</b>	<b>9 956</b>	<b>85 743,8</b>

Poznámka:

- Tabulka zahrnuje údaje za individuální projekty (IP) a grantové projekty (GP).
- Projekty vybrané k realizaci Řídicím výborem OP ŽP, tj. projekty s dosud nepodepsanou Smlouvou / vydaným Rozhodnutím o poskytnutí dotace, jsou zahrnuty ve sloupci "Žádosti ve schvalovacím procesu".
- K datu generování je na úrovni NSRR evidováno 568 nedokončených projektů v celkové hodnotě 4,1 mld. Kč.

Zdroj: MSC2007 – 3. 3. 2011

**Tab. 3 - Údaje o stavu čerpání finančních prostředků podle jednotlivých OP a fondů EU (EU a národní zdroje)**

Operační program / Fond	ŘO	Celková alokace podpory 2007–2013			Podané žádosti		Projekty s vydaným Rozhodnutím/ podepsanou Smlouvou		Proplacené prostředky příjemcům		Prostředky v souhrnných žádostech zaúčtovaných PCO		Certifikované výdaje předložené EK	
		mil. Kč	mil. Kč	%	mil. Kč	%	mil. Kč	%	mil. Kč	%	mil. Kč	%	mil. Kč	%
		a	b	b/a	c	c/a	d	d/a	e	e/a	f	f/a		
OPD	MD	167 344,1	207 877,9	124,2	166 809,5	99,7	95 433,9	57,0	50 090,3	29,9	28 735,4	17,2		
OP ŽP	MŽP	142 299,4	155 011,4	108,9	25 386,3	17,8	18 849,9	13,2	17 459,3	12,3	10 879,5	7,6		
OP PI	MPO	88 026,2	107 356,9	122,0	47 396,3	53,8	15 970,2	18,1	13 641,3	15,5	10 244,0	11,6		
OP LZZ	MPSV	53 011,5	69 994,8	132,0	33 215,1	62,7	8 803,7	16,6	6 299,2	11,9	5 669,0	10,7		
OP VaVpl IOP	MŠMT	59 633,9	97 878,5	164,1	21 142,7	35,5	2 300,7	3,9	86,6	0,1	39,1	0,1		
	MMR	45 700,2	48 918,9	107,0	25 383,1	55,5	4 869,7	10,7	4 034,4	8,8	2 619,9	5,7		
OP VK	MŠMT	52 678,9	80 215,4	152,3	19 925,4	37,8	9 543,0	18,1	1 667,3	3,2	847,4	1,6		
OP TP	MMR	7 160,6	7 041,6	98,3	3 792,7	53,0	898,5	12,5	882,7	12,3	502,2	7,0		
ROP SZ	RR SZ	21 616,8	33 618,2	155,5	15 598,2	72,2	7 647,2	35,4	6 692,6	31,0	5 497,3	25,4		
ROP MS	RR MS	20 777,4	27 445,8	132,1	9 997,7	48,1	5 173,3	24,9	4 702,4	22,6	3 691,7	17,8		
ROP JV	RR JV	20 617,7	30 502,2	147,9	15 788,2	76,6	9 908,9	48,1	9 244,4	44,8	7 119,6	34,5		
ROP SM	RR SM	19 255,1	24 979,8	129,7	9 378,4	48,7	8 327,4	43,2	8 108,9	42,1	6 404,9	33,3		
ROP SV	RR SV	19 211,1	36 691,1	191,0	14 998,4	78,1	9 179,0	47,8	7 921,3	41,2	6 070,1	31,6		
ROP JZ	RR JZ	17 891,0	46 710,9	261,1	11 808,9	66,0	5 517,0	30,8	5 452,6	30,5	660,6	3,7		
ROP SČ	RR SČ	16 217,2	24 471,0	150,9	9 978,1	61,5	4 621,5	28,5	4 133,9	25,5	2 219,3	13,7		
OP PK	HMP	6 805,9	12 918,5	189,8	5 810,3	85,4	2 826,7	41,5	1 203,9	17,7	1 005,1	14,8		
OP PA	HMP	3 140,8	12 387,0	394,4	2 477,1	78,9	1 436,4	45,7	648,8	20,7	420,6	13,4		
ESF	-	108 831,2	162 597,2	149,4	55 617,6	51,1	19 783,1	18,2	8 615,3	7,9	6 937,0	6,4		
ERDF	-	397 451,6	568 779,4	143,1	232 900,2	58,6	104 034,5	26,2	86 586,2	21,8	61 227,2	15,4		
FS	-	255 105,0	292 643,5	114,7	150 368,5	58,9	87 489,3	34,3	47 068,4	18,5	24 461,5	9,6		
<b>NSRR</b>	-	<b>761 387,8</b>	<b>1 024 020,1</b>	<b>134,5</b>	<b>438 886,3</b>	<b>57,6</b>	<b>211 306,9</b>	<b>27,8</b>	<b>142 269,9</b>	<b>18,7</b>	<b>92 625,6</b>	<b>12,2</b>		

Poznámka:

- Do NSRR patří ještě OP C13 přeshraniční spolupráce ČR–Polsko, na který je alokováno 258 mil. EUR.
- Ve sloupci „Proplacené prostředky příjemcům“, „Prostředky v souhrnných žádostech zaúčtovaných PCO“ a „Certifikované výdaje předložené EK“ jsou zahrnuty údaje za IP a GG, nikoliv GP, a to z důvodu, že certifikace probíhá pouze na úrovni IP a GG.
- Projekty vybrané k realizaci Řídicím výborem OP ŽP, tj. projekty s dosud nepodepsanou Smlouvou / vydaným Rozhodnutím o poskytnutí dotace, jsou zahrnuty ve sloupci "Žádosti ve schvalovacím procesu"
- Měnový kurz: 1 EUR = 24,48 CZK - měsíční kurz převzatý z MSC2007, „Prostředky v souhrnných žádostech zaúčtovaných PCO“ a „Certifikované výdaje předložené EK“ jsou přepočteny kurzem v době zaúčtování v IS Viola, tj. kurz není shodný s aktuálním měsíčním kurzem.

Zdroj: MSC2007 – 3. 3. 2011

## VYSVĚTLENÍ SPECIFICKÝCH ZMĚN ÚDAJŮ V TABULKÁCH

Následující komentáře vysvětlují nesoulady v datech evidované na úrovni jednotlivých OP a NSRR v meziměsíčním srovnání:

- V datech OP Doprava je v oblasti podpory 5.1 ve stavu „Žádosti ve schvalovacím procesu“ evidován úbytek finančních prostředků (o 302,2 mil. Kč) z důvodu snížení výdajů v podané žádosti na projekt „Prodloužení trasy A metra v Praze – provozní úsek Dejvická (mimo)–Motol“.
- U OP Životní prostředí jsou evidovány poklesy ve vývoji dat, jejichž příčinou je nedodržování platného rozhraní mezi informačním systémem řídicího orgánu a MSC2007. Za správnost přenosu dat zodpovídá řídicí orgán OP ŽP.
- V datech OP Výzkum a vývoj pro inovace je v oblasti podpory 2.1 a 3.2 ve stavu „Žádosti vyřazené z administrace“ evidován pokles počtu a objemu finančních prostředků. V oblasti podpory 2.1 byly 3 náhradních projekty v celkové hodnotě 1,9 mld. Kč zařazeny do schvalovacího procesu – z toho 1 projektová žádost v hodnotě 1,4 mld. Kč splnila podmínky přijatelnosti a formální náležitosti, 1 žádost v hodnotě 174,5 mil. Kč byla doporučena / schválena k financování a třetí žádost v hodnotě 319 mil. Kč doporučena k financování nebyla. V oblasti podpory 3.2 byl také zařazen 1 náhradní projekt v hodnotě 597,1 mil Kč do schvalovacího procesu.
- U Integrovaného OP je v oblasti podpory 2.1 ve stavu „Prostředky v souhrnných žádostech zaúčtovaných PCO“ evidován pokles objemu finančních prostředků o 1,4 mil. Kč, a to v souvislosti s kontrolami výdajů u projektů CzechPoint Finančními úřady.

## 4. STAV PRAVIDLA N+3 / N+2

---

Pravidlo n+3 / n+2 může být považováno za **administrativní nástroj k zajištění plynulosti čerpání finančních prostředků** ze SF / FS. Podle tohoto pravidla musí být alokace podpory pro n-tý rok vyčerpána v následujících třech / dvou kalendářních letech. Pro alokace roku 2008, 2009 a 2010 platí pravidlo n+3. Na alokace roku 2011 a 2012 se vztahuje pravidlo n+2. Část rozpočtových závazků dosud otevřená k 31. prosinci 2015, tj. alokace roku 2013, se automaticky zruší, pokud k ní Evropská komise neobdrží přijatelnou žádost o platbu do 31. března 2017 (odst. 3 čl. 93 Obecného nařízení). Prostředky, které nejsou z příslušné alokace vyčerpány do daného roku, podléhají tzv. **automatickému zrušení závazku**. Znamená to, že alokace podpory na daný rok je snížena o nevyčerpané finanční prostředky a tyto jsou navráceny zpět do rozpočtu EU.

Na konci roku 2011 budou řídicí orgány OP prvně konfrontovány s plněním pravidla n+3, a to pro alokaci roku 2008. Dle tohoto pravidla musí být na **konci roku 2011 certifikovány výdaje ve výši přibližně 15 %<sup>3</sup> celkové alokace OP** na celé programové období 2007–2013.

V případě hrozby nenaplnění pravidla n+3 / n+2 mohou být za účelem snížení rizika automatického zrušení závazku využity tzv. **předběžné platby** (zálohy). Jedná se o finanční prostředky, které poskytla Evropská komise České republice pro každý OP<sup>4</sup> na počátku programového období. S ohledem na nastavení programového období NOK-MMR doporučuje ponechat možnost jejich případného využití na rok 2013, tj. rok, kdy dojde k souběhu pravidla n+3 pro alokaci 2010 a pravidla n+2 pro alokaci 2011, tedy kdy jednotlivé OP musí mít certifikovány výdaje ve výši přibližně 64 % celkové alokace OP. Nicméně způsob implementace každého OP, resp. využití předběžných plateb je plně v gesci a odpovědnosti řídicího orgánu OP.

Ve snaze předejít automatickému zrušení závazku nejen v roce 2011, ale zejména v příštích letech implementace (zvláště v roce 2013 z výše uvedených důvodů), je nezbytné zaměřit se na hodnocení stavu čerpání jednotlivých OP v delším časovém horizontu. Důležité jsou zejména informace o predikcích stavu čerpání OP v nejbližších letech a zvláště také vyhodnocení plnění stanovených predikcí.

### Parametry sledování

Plnění pravidla n+3 / n+2 je sledováno dle následujících kritérií:

- **v EUR** (rozpočtové závazky jsou přijímány v EUR, ve stejné měně také probíhají certifikace výdajů)
- **za zdroje EU** (tj. **ESF, ERDF a FS**; na národní zdroje se automatické zrušení závazku nevztahuje)

---

<sup>3</sup> Hranice se dle OP mírně odlišují, u některých OP činí 15,0 %, u jiných 15,1 % a u pražských operačních programů 16,0 %.

<sup>4</sup> Výše předběžných plateb se liší podle typu fondu EU, ze kterého je realizace daného OP spolufinancována: pro SF (tj. ERDF ESF) činí výše předběžné platby 9 % celkové alokace 2007–2013 a pro FS 10,5 % celkové alokace 2007–2013.

- **na úrovni OP** (rozpočtové závazky ze zdrojů EU se přijímají na OP, pravidlo n+3/ n+2 se tedy vztahuje na alokace jednotlivých OP na daný rok)
- **na úrovni fondů** (u vícefondových OP, tj. OP Doprava a OP Životní prostředí)
- **na úrovni cílů** (u více cílových OP, tj. OP Vzdělávání pro konkurenceschopnost, OP Lidské zdroje a zaměstnanost, Integrovaný OP a OP Technická pomoc).

## Změna nařízení Rady ES č. 1083/2006

Nařízením Evropského parlamentu a Rady (EU) č. 539/2010 z 16. června 2010 byla schválena změna Obecného Nařízení Rady (ES) č. 1083/2006 spočívající ve **zrušení pravidla n+3 pro alokaci roku 2007** (novela čl. 93 Obecného nařízení). Rozpočtový závazek na rok 2007 byl rovnoměrně rozdělen do šesti následujících let programového období.

Pro ČR je zásadní skutečnost, že dle stanoviska DG Regio<sup>5</sup> se nově platné podmínky vztahují také na OP Výzkum a vývoj pro inovace.

## Aktuální stav plnění pravidla n+3 / n+2

Stav implementace jednotlivých OP se velmi liší. K 3. březnu 2011 **pravidlo n+3 pro alokaci 2008** již **nyň splňuje celkem 7 operačních programů** (graf 2), konkrétně:

- OP Doprava,
- ROP Jihovýchod,
- ROP Střední Morava,
- ROP Severovýchod,
- ROP Severozápad,
- OP přeshraniční spolupráce Česká republika–Polsko,
- ROP Moravskoslezsko.

Všechny tyto operační programy mají vyčerpáno, resp. certifikováno více než 15 % vlastní alokace na celé programové období a v současné době čerpají finanční prostředky z alokací na další roky programového období, tj. 2009 a 2010.

Při monitoringu naplňování pravidla n+3 / n+2 jsou sledovány také další ukazatele, které předchází samotné certifikaci a vypovídají o průběhu realizace OP. Za tímto účelem jsou sledovány **prostředky v souhrnných žádostech zaúčtovaných PCO**. Na základě tohoto stavu lze odhadnout vývoj čerpání finančních prostředků OP v časovém horizontu čtvrt až půlroku, lze tedy posoudit, kdy se OP přiblíží požadované hranici pro naplnění pravidla n+3 / n+2.

---

<sup>5</sup> Generální ředitelství Evropské komise pro regionální politiku, které je správcem Kohezní politiky EU.

K 3. březnu 2011 lze předpokládat naplnění pravidla n+3 pro alokaci 2008 u dalších 4 operačních programů, a to:

- OP Podnikání a inovace,
- ROP Střední Čechy,
- OP Praha–Adaptabilita,
- OP Praha–Konkurenceschopnost,

Pokud PCO certifikuje aktuálně předložené prostředky v souhrnných žádostech, navýší se o ně stav certifikovaných výdajů a tyto OP dosáhnou nebo překročí v nejbližším půl roku potřebnou hranici pro naplnění pravidla n+3 pro alokaci 2008.

Nízký stav čerpání finančních prostředků ze SF / FS a tedy i určitou míru rizika nenaplnění pravidla n+3 / n+2 vykazuje 6 operačních programů.

K 3. březnu 2011 by pravidlo n+3 pro alokaci 2008 s využitím plné výše nebo části předběžné platby splnily 4 operační programy, konkrétně:

- OP Životní prostředí,
- OP Technická pomoc,
- OP Lidské zdroje a zaměstnanost,
- Integrovaný OP.

Ke konci února 2011 by i při započtení plné výše předběžných plateb toto pravidlo nesplnily 2 operační programy, a to:

- OP Vzdělávání pro konkurenceschopnost (v rámci cíle 1),
- OP Výzkum a vývoj pro inovace.

Vzhledem k dosavadnímu nízkému stavu čerpání vůči pravidlu n+3 pro alokaci 2008 vede NOK-MMR s uvedenými šesti operačními programy tzv. zesílené řízení rizik. Jedná se o pravidelné schůzky s představiteli řídicích orgánů OP za účelem identifikace rizik implementace OP a nastavení opatření vedoucích k jejich eliminaci.

Dalším OP, který vykazuje nízký stav vyčerpaných finančních prostředků, je ROP Jihozápad (3,4 %). Tento stav souvisí s rozhodnutím o pozastavení procesu certifikace ze strany Platebního a certifikačního orgánu v souvislosti s probíhajícím šetřením na nahlášené podezření na nesrovnalosti v procesu hodnocení projektů v rámci vybraných výzev (blíže o pozastavení certifikace v závěru této kapitoly).

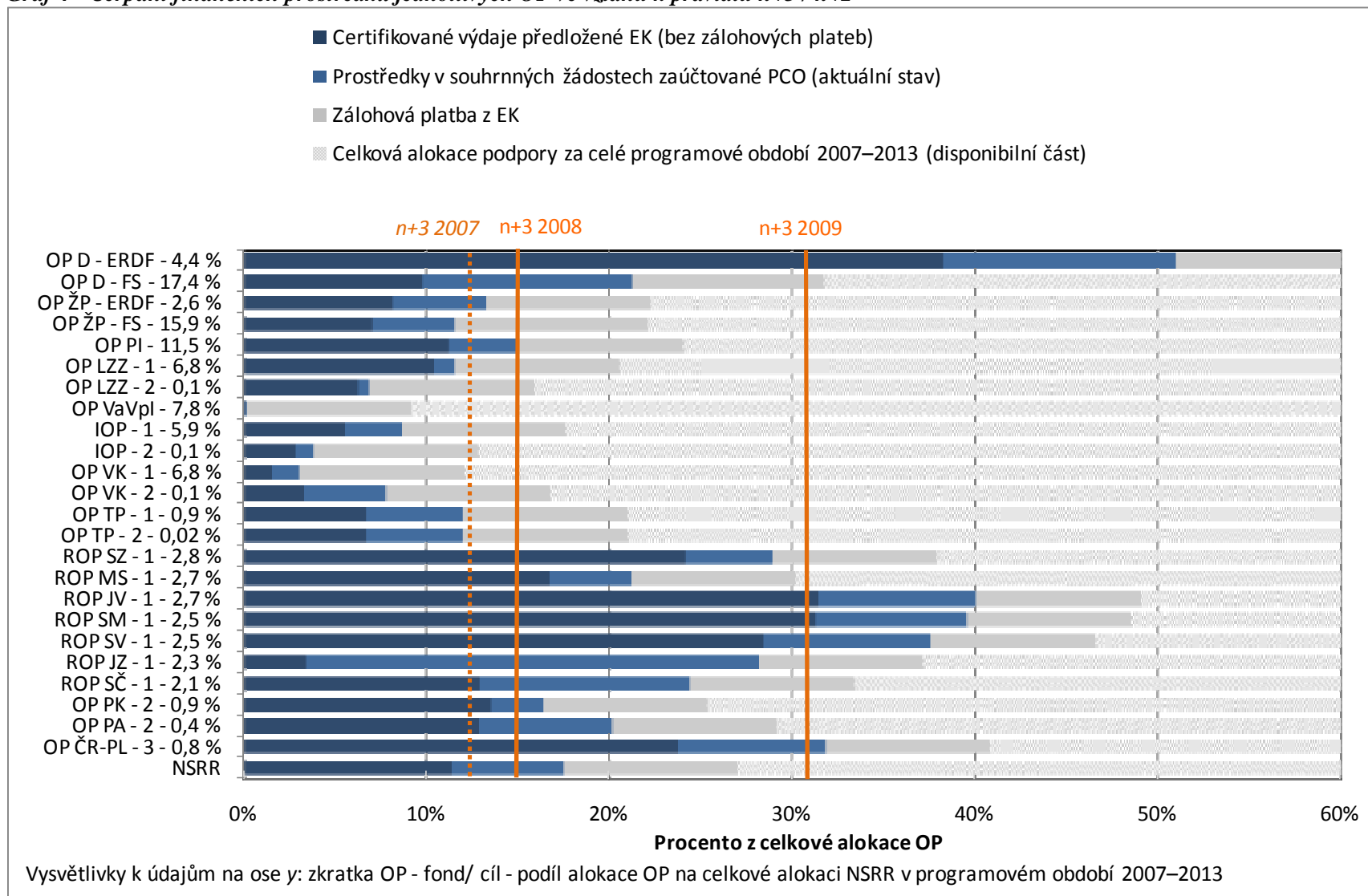
Podrobnější informace o stavu čerpání všech výše hodnocených operačních programů dle fondů a cílů nabízí tabulka č. 4 a graf č. 4.

**Tab. 4 – Stav čerpání finančních prostředků jednotlivých OP vzhledem k vlastní alokaci v programovém období 2007–2013 (v EUR za příspěvek Společenství)**

OP	Fond	Cíl	Alokace podpory z fondů EU 2007–2013	Prostředky v souhrnných žádostech zaúčtovaných PCO		Certifikované výdaje předložené EK (bez předběžných plateb)		Předběžné platby z EK	
				od počátku období		od počátku období			
			mil. EUR	mil. EUR	%	mil. EUR	%	mil. EUR	%
a	b	b/a	c	c/a	d	d/a			
OP D	ERDF	1	1 170,4	596,6	51,0	447,4	38,2	105,3	9,0
	FS		4 603,6	977,1	21,2	449,7	9,8	483,4	10,5
OP ŽP	ERDF	1	702,5	92,9	13,2	57,2	8,1	63,2	9,0
	FS		4 215,4	487,0	11,6	296,4	7,0	442,6	10,5
OP PI	ERDF	1	3 041,3	456,5	15,0	340,4	11,2	273,7	9,0
OP LZZ	ESF	1	1 811,8	209,3	11,6	188,0	10,4	163,1	9,0
		2	25,6	1,8	6,9	1,6	6,2	2,3	9,0
OP VaVpl	ERDF	1	2 070,7	3,1	0,1	1,3	0,06	186,4	9,0
IOP	ERDF	1	1 553,0	133,6	8,6	85,4	5,5	139,8	9,0
		2	29,4	1,1	3,8	0,8	2,8	2,6	9,0
OP VK	ESF	1	1 811,8	55,7	3,1	28,4	1,6	163,1	9,0
		2	16,9	1,3	7,8	0,6	3,3	1,5	9,0
OP TP	ERDF	1	243,8	29,2	12,0	16,3	6,7	21,9	9,0
		2	3,9	0,5	12,0	0,3	6,7	0,4	9,0
ROP SZ	ERDF	1	745,9	215,5	28,9	179,8	24,1	67,1	9,0
ROP MS	ERDF	1	716,1	151,7	21,2	119,6	16,7	64,4	9,0
ROP JV	ERDF	1	704,4	281,8	40,0	221,1	31,4	63,4	9,0
ROP SM	ERDF	1	657,4	259,8	39,5	205,5	31,3	59,2	9,0
ROP SV	ERDF	1	656,5	246,3	37,5	186,5	28,4	59,1	9,0
ROP JZ	ERDF	1	619,7	174,4	28,1	21,1	3,4	55,8	9,0
ROP SČ	ERDF	1	559,1	136,3	24,4	72,1	12,9	50,3	9,0
OP PK	ERDF	2	234,9	38,4	16,3	31,7	13,5	21,1	9,0
OP PA	ESF	2	108,4	21,8	20,1	13,9	12,9	9,8	9,0
OP PS ČR-PL	ERDF	3	219,5	69,8	31,8	52,1	23,7	19,8	9,0

Zdroj: MSC2007 – 3. 3. 2011

Graf 4 - Čerpání finančních prostředků jednotlivých OP ve vztahu k pravidlu n+3 / n+2



Zdroj: MSC2007 – 3. 3. 2011



## Pozastavení certifikace

Pozastavení procesu certifikace je jedním z faktorů, který může ovlivnit plnění pravidla n+3 / n+2. O pozastavení procesu certifikace rozhoduje Platební a certifikační orgán na základě podezření na nesrovnalost v procesu administrace projektů a implementace OP.

Jedná se o administrativní proces, který je součástí kontrolního mechanismu, zajišťující transparentní čerpání ze SF / FS. Certifikace je pozastavena do doby přešetření podezření na nesrovnalost a sjednání nápravy.

Tato situace například vysvětluje dlouhodobě nízký stav certifikovaných výdajů u ROP Jihozápad (3,4 % vlastní alokace na programové období 2007–2013). Souhrnný přehled aktuálně pozastavených certifikací dle jednotlivých OP nabízí tabulka č. 5.

**Tab. 5 – Přehled aktuálně pozastaveného procesu certifikace dle jednotlivých OP k 3. březnu 2011**

OP	Řídicí orgán OP	Datum pozastavení certifikace	Datum obnovení certifikace	Důvod pozastavení certifikace
ROP JZ	RR Jihozápad	12.1.2010		procesní
OP ŽP	Ministerstvo životního prostředí	22.12.2010		procesní
OP VaVpl	Ministerstvo školství mládeže a tělovýchovy	22.12.2010		administrativní

Zdroj: PCO – 3. 3. 2011

## 5. STAV SCHVALOVÁNÍ VELKÝCH PROJEKTŮ

Dle ustanovení Nařízení Rady (ES) č. 1083/2006 je za velký projekt považován takový projekt, jehož celkové náklady přesahují 50 mil. EUR. Žádosti o velký projekt schvaluje nejdříve ŘO příslušného OP, poté jsou žádosti předkládány ke schválení EK, která do tří měsíců od zaslání žádosti o velký projekt vydá své rozhodnutí. V případě, že si EK vyžádá doplnění údajů v žádosti, tato lhůta se pozastavuje a dochází k prodloužení schvalovacího procesu. V České republice se realizace velkých projektů týká tří OP - OP Doprava, OP Životní prostředí a OP Výzkum a vývoj pro inovace.

### Stav schvalování velkých projektů

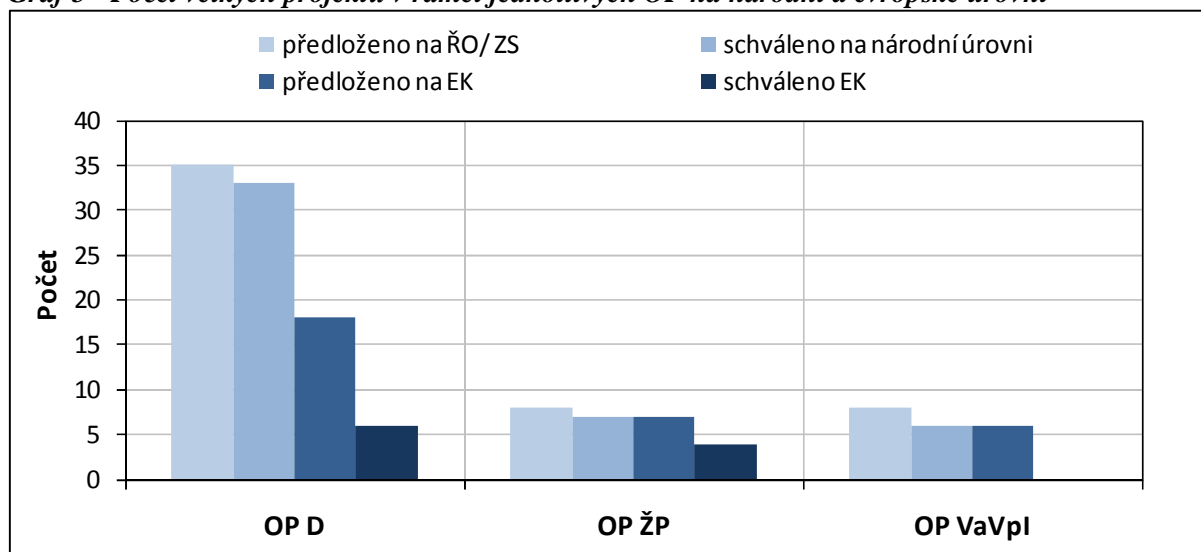
*Ve všech relevantních OP bylo na ŘO / ZS předloženo 51 velkých projektů ve výši 202,5 mld. Kč. Na národní úrovni bylo schváleno ke spolufinancování 46 VP v hodnotě 163,5 mld. Kč. Ze všech velkých projektů schválených na národní úrovni bylo 31 projektů ve výši 111,9 mld. Kč předloženo ke schválení Evropské komisi. EK dosud schválila deset projektů v hodnotě 19,7 mld. Kč.*

Z hlediska **počtu** bylo nejvíce velkých projektů (35) předloženo v rámci **OP Doprava**, z toho jich ŘO schválil na národní úrovni 94,3 %, tj. 33 velkých projektů a Evropské komisi předložil ke schválení 18 velkých projektů. EK schválila 6 VP v OP Doprava.

V **OP Životní prostředí** žadatelé předložili 8 VP, na národní úrovni ŘO schválil a předložil na EK 7 žádostí. K 3. březnu 2011 EK schválila 4 žádosti na realizaci VP v OP Životní prostředí.

V **OP Výzkum a vývoj pro inovace** bylo předloženo 8 VP. Z toho bylo 6 žádostí schváleno na národní úrovni a předloženo Evropské komisi. K 3. březnu 2011 Evropská komise neschválila žádný velký projekt v OP Výzkum a vývoj pro inovace.

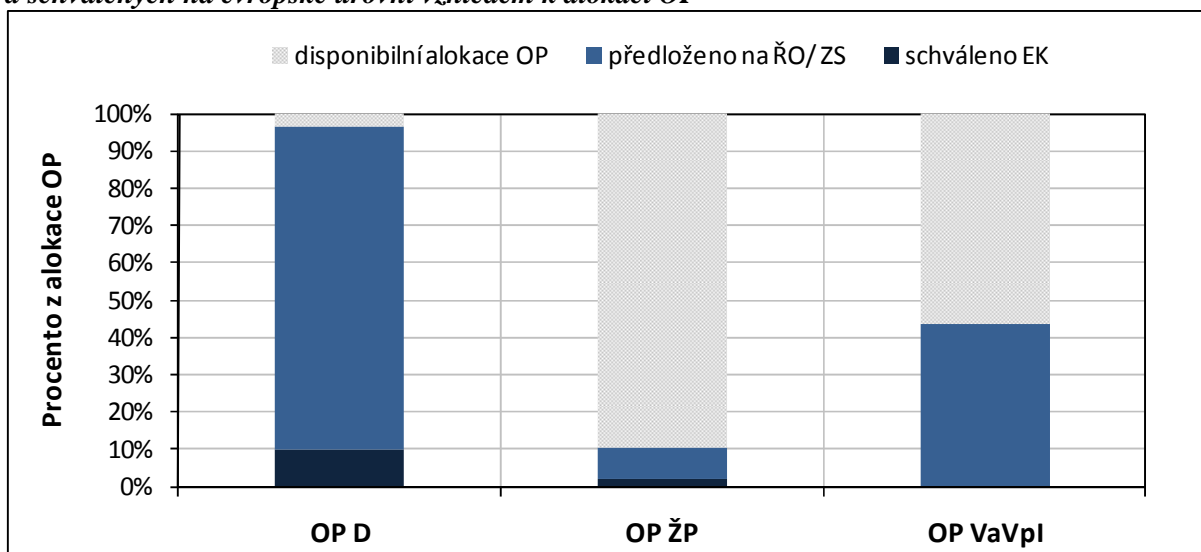
**Graf 5 - Počet velkých projektů v rámci jednotlivých OP na národní a evropské úrovni**



Zdroj: MSC2007 – 3. 3. 2011, řídicí orgány

Největší **podíl finančních prostředků** v předložených VP vzhledem k celkové alokaci jednotlivých OP je evidován v OP Doprava (96,8 %) a v OP Výzkum a vývoj pro inovace (43,7 %), tzn. že v těchto operačních programech bude mít úspěšná realizace VP významný vliv na vyčerpání alokace. V OP Životní prostředí dosahuje podíl finančních prostředků v předložených žádostech velkých projektů 10,3 % z celkové alokace na program.

**Graf 6 - Podíl finančních prostředků předložených velkých projektů na národní úrovni a schválených na evropské úrovni vzhledem k alokaci OP**



Zdroj: MSC2007 – 3. 3. 2011, řídicí orgány.

## Stav schvalování velkých projektů OP Doprava

V OP Doprava bylo předloženo 35 velkých projektů. Prozatím posledním a zároveň šestým velkým projektem schváleným Evropskou komisí 14. ledna 2011 je železniční projekt „Elektrizace traťového úseku vč. PEÚ Šatov – Znojmo“ o finančním objemu 1,1 mld. Kč.

Již dříve byly ze strany EK schváleny následující velké železniční projekty: „Optimalizace trati Stříbro – Planá u Mariánských Lázní“ o finančním objemu 3,9 mld. Kč, projekt „Optimalizace trati Planá u M.L. (mimo) - Cheb (mimo)“ o finančním objemu 3,5 mld. Kč, projekt „Modernizace trati Veselí nad Lužnicí - Tábor, 1. část, úsek Doubí u Tábora – Tábor“ (3,9 mld. Kč), projekt „Optimalizace trati Benešov u Prahy – Strančice“ (podpora z Fondu soudržnosti ve výši 3,0 mld. Kč) a projekt „Elektrizace trati včetně PEÚ Letohrad - Lichkov st. hr., 1.stavba Letohrad (mimo) - Lichkov st. hr.“ (s finančním příspěvkem z Fondu soudržnosti ve výši 1,3 mld. Kč).

**Tab. 6 - Přehled velkých projektů OP Doprava (EU a národní zdroje)**

Oblast pod.	Celková alokace podpory 2007–2013	Předloženo na ŘO/ ZS			Schváleno na národní úrovni (ŘO)			Předloženo EK			Schváleno EK		
		mil. Kč	počet	mil. Kč	%	počet	mil. Kč	%	počet	mil. Kč	%	počet	mil. Kč
-	a	b	c	c/a	d	e	e/a	f	g	g/a	h	i	l/a
1.1	60 456,0	16	56 254,4	93,1	15	47 307,3	78,3	8	25 336,5	41,9	5	15 684,9	25,9
2.1	43 977,0	9	69 018,1	156,9	9	69 018,1	156,9	7	53 585,4	121,8	0	0,0	0,0
3.1	11 364,1	2	2 536,9	22,3	2	2 536,9	22,3	2	2 536,9	22,3	1	1 115,1	9,8
4.1	30 690,2	7	15 382,5	50,1	7	15 382,5	50,1	1	1 206,9	3,9	0	0,0	0,0
5.1	8 555,2	1	18 717,0	218,8	0	0,0	0,0	0	0,0	0,0	0	0,0	0,0
<b>OP D</b>	<b>167 344,1</b>	<b>35</b>	<b>161 908,9</b>	<b>96,8</b>	<b>33</b>	<b>134 244,8</b>	<b>80,2</b>	<b>18</b>	<b>82 665,6</b>	<b>49,4</b>	<b>6</b>	<b>16 800,0</b>	<b>10,0</b>

Zdroj: MSC2007 – 15. 3. 2011, webové stránky OP D, podklady ŘO

## Stav schvalování velkých projektů OP Životní prostředí

V OP Životní prostředí bylo od počátku programového období podáno 8 žádostí na velké projekty. Celkově byly 4 projekty schváleny Evropskou komisí. Jedná se o velký vodohospodářský projekt „Ochrana vod povodí řeky Dyje - II. etapa“ o finančním objemu 1,2 mld. Kč. Druhým velkým projektem schváleným ze strany EK je projekt „Zlepšení kvality vod v řekách Jihlava a Svratka nad nádrží Nové Mlýny“ (podpora z Fondu soudržnosti činí 444,0 mil. Kč). Třetím VP je „Chebsko – environmentální opatření“ (542,0 mil. Kč). Čtvrtým velkým projektem je „Sanace a rekultivace staré ekologické zátěže státního podniku Diamo na lokalitě Mydlovary - chemická úpravna a odkladiště“ s celkovými veřejnými zdroji ve výši 591,0 mil. Kč.

**Tab. 7 - Přehled velkých projektů OP Životní prostředí (EU a národní zdroje)**

Oblast pod.	Celková alokace podpory 2007–2013	Předloženo na ŘO/ ZS			Schváleno na národní úrovni (ŘO)			Předloženo EK			Schváleno EK		
		mil. Kč	počet	mil. Kč	%	počet	mil. Kč	%	počet	mil. Kč	%	počet	mil. Kč
-	a	b	c	c/a	d	e	e/a	f	g	g/a	h	i	l/a
1.1	42 953,0	7	14 006,3	32,6	6	6 190,5	14,4	6	6 190,5	14,4	3	2 274,7	5,3
4.2	7 421,2	1	590,7	8,0	1	590,7	8,0	1	590,7	8,0	1	590,7	8,0
<b>OP ŽP</b>	<b>142 299,4</b>	<b>8</b>	<b>14 597,0</b>	<b>10,3</b>	<b>7</b>	<b>6 781,2</b>	<b>4,8</b>	<b>7</b>	<b>6 781,2</b>	<b>4,8</b>	<b>4</b>	<b>2 865,4</b>	<b>2,0</b>

Zdroj: MSC2007 – 15. 3. 2011, webové stránky OP ŽP, podklady ŘO

## Stav schvalování velkých projektů OP Výzkum a vývoj pro inovace

Celkově bylo v OP Výzkum a vývoj pro inovace od počátku programového období podáno 8 žádostí na velké projekty. Z tohoto počtu bylo hodnotící komisí na národní úrovni doporučeno 6 projektů k financování; 2 projekty byly z důvodu nízké kvality zamítnuty hodnotící komisí.

Pět projektů schválených řídicím orgánem k financování spadá do 1. prioritní osy „Evropská centra excellence“. Všechny tyto projekty již byly předloženy EK. Jedná se o „ELI (Extreme Light Infrastructure)“, „CEITEC – středoevropský technologický institut“, „ICRC – projekt Fakultní nemocnice u sv. Anny v Brně“, projekt „Centrum excellence IT4Innovations“ a „BIOCEV“. Náklady

velkých projektů schválených řídicím orgánem OP Výzkum a vývoj pro inovace v rámci první prioritní osy tvoří 20,0 mld. Kč veřejných zdrojů (EU a národních).

V rámci 2. prioritní osy „Regionální VaV centra“ byl řídicím orgánem schválen a EK předložen projekt „SUSEN – Udržitelná energetika“. Celkové veřejné výdaje tohoto projektu činí 2,5 mld. Kč.

Výčet schválených velkých projektů řídicím orgánem je pravděpodobně konečný. Výzvy na velké projekty v OP Výzkum a vývoj pro inovace se do budoucna neplánují.

**Tab. 8 - Přehled velkých projektů OP Výzkum a vývoj pro inovace (EU a národní zdroje)**

Oblast pod.	Celková alokace podpory 2007–2013	Předloženo na ŘO/ ZS			Schváleno na národní úrovni (ŘO)			Předloženo EK			Schváleno EK		
		mil. Kč	počet	%	počet	mil. Kč	%	počet	mil. Kč	%	počet	mil. Kč	%
-	a	b	c	c/a	d	e	e/a	f	g	g/a	h	l	l/a
1.1	19 738,6	5	19978,8	101,2	5	19978,8	101,2	5	19978,8	101,2	0	0,0	0
2.1	19 738,90	3	6057,6	30,7	1	2454,4	12,4	1	2454,4	12,4	0	0,0	0
<b>OP VaVpl</b>	<b>59 633,90</b>	<b>8</b>	<b>26 036,4</b>	<b>43,7</b>	<b>6</b>	<b>22 433,2</b>	<b>37,6</b>	<b>6</b>	<b>22 433,2</b>	<b>37,6</b>	<b>0</b>	<b>0,0</b>	<b>0</b>

Zdroj: MSC2007 – 3. 3. 2011, webové stránky OP VaVpl, podklady ŘO

## 6. DOPRAVNÍ INFRASTRUKTURA

### SPOLUFINANCOVANÁ ZE SF / FS A NÁRODNÍCH ZDROJŮ

---

Dopravní infrastruktura je jedním z významných faktorů regionálního rozvoje, neboť zajišťuje spojení mezi lidmi a hospodářskými subjekty v prostoru, čímž umožňuje územní dělbu práce, a tudíž přispívá k socioekonomickému rozvoji. Problematika dopravy je proto řešena v rámci strategických dokumentů zpracovávaných na makroregionální, regionální i mikroregionální úrovni. K těmto materiálům patří také „Národní strategický referenční rámec ČR 2007–2013“ (dále NSRR), který definuje implementaci politiky hospodářské a sociální soudržnosti Evropské unie v prostředí České republiky.

Dle uvedeného dokumentu je oblast dopravy implementována v rámci **Operačního programu Doprava** (dále OP Doprava) a **regionálních operačních programů** (dále regionální OP). Na rozvojové aktivity zaměřené na dopravní infrastrukturu je přidělena čtvrtina celkové alokace NSRR, což dokládá význam této oblasti pro rozvoj území Česka. Realizace těchto aktivit přispívá k naplnění strategických cílů NSRR „Atraktivní prostředí“ a „Vyvážený rozvoj území“.

**Cílem překládané analýzy** je poskytnout přehled o dopravní infrastruktuře spolufinancované ze strukturálních fondů, Fondu soudržnosti (dále SF / FS) a národních zdrojů, a to jak z finančního, tak věcného pohledu. Analýza pokrývá základní **druhy dopravy**, tj. silniční, železniční, leteckou a vnitrozemskou vodní dopravu.

Pod **pojmem „dopravní infrastruktura“** jsou v předkládané analýze chápány dopravní cesty, zařízení a doprovodné technické zázemí, nikoliv dopravní prostředky. Za tímto účelem vstupují do analýzy údaje za vybrané oblasti podpory OP Doprava a regionálních OP, které jsou zaměřeny na rozvoj sítě dálnic, silnic, železničních tratí, vodních cest a na rozvoj letišť. Přehled vybraných oblastí podpory a jejich rozdělení dle druhů dopravy a kategorií dopravních cest nabízí tabulka 9.<sup>6</sup>

Obecně lze shrnout, že **v rámci OP Doprava je podporován rozvoj dopravní infrastruktury mezinárodního a národního významu** (sítě dálnic, rychlostních silnic, silnic I. třídy, železniční síť a síť vnitrozemské vodní dopravy), zatímco **v rámci regionálních OP je řešena infrastruktura nadregionálního a zejména regionálního významu** (silnice II. a III. třídy a také regionální letiště).

V rámci **finančního monitoringu** analýza pracuje se základními stavy čerpání finančních prostředků ze SF / FS a národních zdrojů. Pro potřeby **věcného monitoringu** jsou použity vybrané relevantní indikátory OP Doprava a regionálních OP, které vystihují hlavní aktivity v rámci příslušných oblastí podpory, a dále indikátory agregované na úrovni NUTSIII, tj. krajů ČR. Zdrojová data pokrývají

---

<sup>6</sup> U některých regionálních OP jsou do jedné oblasti podpory zahrnuty aktivity zaměřené nejen na rozvoj dopravní infrastruktury, ale také na modernizaci dopravních prostředků a další aktivity související s dopravou. Vzhledem k tomu, že o druhou uváděnou skupinu aktivit nelze data vstupující do této analýzy zcela očistit, jsou součástí finančních výstupů. Nicméně z finančního hlediska se jedná o nepatrný podíl. Výjimku tvoří pouze projekty zaměřené na rozvoj letišť, které byly z dotčených oblastí podpory regionálních OP odečteny a zahrnuty do údajů o letecké dopravě.

období od počátku programového období do 3. března 2011 a byla získána z centrálního monitorovacího systému (MSC2007). Kvalita dat v předkládané analýze je závislá na správnosti a úplnosti dat poskytovaných žadateli / příjemci a řídicími orgány. Součástí analýzy jsou vedle tabulek a grafů také mapové výstupy, které zachycují prostorové rozmístění investic do dopravní infrastruktury ze SF / FS a národních zdrojů na území Česka.

**Tab. 9 – Rozdělení oblastí podpory OP Dopravy a regionálních OP dle druhů dopravy**

Druh dopravy / kategorie	OP	Oblast podpory	Název oblasti podpory / projektu
<b>I. Silniční doprava</b>			
Dálniční a silniční sítě TEN-T	OP D	2.1	Modernizace a rozvoj dálnic a silnic sítě TEN-T
Silnice I. třídy mimo TEN-T	OP D	4.1	Rekonstrukce a modernizace na silnicích I. třídy mimo TEN-T
Silnice II. a III. třídy	ROP SZ	3.1	Rozvoj dopravní infrastruktury regionálního a nadregionálního významu
	ROP MS	1.1	Regionální infrastruktura a dostupnost
	ROP JV	1.1	Rozvoj dopravní infrastruktury v regionu
	ROP SM	1.1	Doprava
	ROP SV	1.1	Rozvoj regionální silniční dopravní infrastruktury
	ROP JZ	1.1	Modernizace regionální silniční sítě
	ROP SČ	1.1	Regionální dopravní infrastruktura
<b>II. Železniční doprava</b>			
Železniční tratě TEN-T	OP D	1.1	Modernizace a rozvoj železničních tratí sítě TEN-T, vč. železničních uzlů
Železniční tratě mimo TEN-T	OP D	3.1	Modernizace a rozvoj železničních tratí mimo síť TEN-T
<b>III. Letecká doprava</b>			
Letecká doprava	ROP SZ	3.1	Rozvoj dopravní infrastruktury regionálního a nadregionálního významu / projekt CZ.1.09/3.1.00/01.00005 Modernizace letiště Karlovy Vary - III. etapa, 2. část
	ROP MS	1.2	Rozvoj a dostupnost letiště Ostrava
	ROP JV	1.1	Rozvoj dopravní infrastruktury v regionu /projekt CZ.1.11/1.1.00/02.00476 Doplnění infrastruktury letiště Brno–Tuřany
	ROP SM	1.1	Doprava/Letiště pozn. Zatím nebyla podána žádost o podporu.
	ROP SV	1.3	Rozvoj mezinárodních letišť
	ROP JZ	1.4	Rozvoj regionálních letišť
<b>IV. Vnitrozemská vodní doprava</b>			
Vnitrozemská vodní doprava	OP D	6.2	Rozvoj a modernizace vnitrozemských vodních cest sítě TEN-T a mimo TEN-T

Zdroj: programové dokumenty OP, MSC2007

## REALIZACE V OBLASTI DOPRAVNÍ INFRASTRUKTURY

V programovém období 2007–2013 jsou na zkvalitnění dopravní infrastruktury určeny finanční prostředky ze SF / FS a národních zdrojů ve výši **187,2 mld. Kč**, což představuje **24,6 % celkové alokace NSRR**. Z uvedené částky je největší část finančních prostředků přidělena na rozvoj silniční (58,5 %) a železniční dopravy (38,4 %), řádově menší část pak na rozvoj letecké (1,5 %) a vnitrozemské vodní dopravy (1,6 %).

K 3. březnu 2011 bylo podáno celkem **574 žádostí o podporu** na projekty v oblasti dopravní infrastruktury v celkové hodnotě **215,5 mld. Kč**. Tato částka převyšuje o 5,6 % celkovou alokaci určenou na rozvoj dopravní infrastruktury v programovém období 2007–2013. Řídící orgány OP doposud vydaly celkem **432 Rozhodnutí / Smluv o poskytnutí dotace** v celkové výši **185,4 mld. Kč**, což činí 99,0 % celkové alokace na dopravní infrastrukturu.

**Proplacené prostředky** na účty příjemců dosahují **108,8 mld. Kč**, tedy **58,1 % celkové alokace na dopravní infrastrukturu**. Finančně ukončeno bylo celkem 265 projektů v celkové hodnotě 38,8 mld. Kč, tedy 61,3 % projektů s Rozhodnutím / Smlouvou a 20,9 % schválených finančních prostředků. Zajímavá je skutečnost, že poslední tři jmenované stavy čerpání se podílejí na realizaci NSRR v rozmezí 40–50 %. Vysvětlením je finanční náročnost projektů v oblasti dopravní infrastruktury. Detailní údaje o finančním čerpání ze SF / FS a národních zdrojů v rámci jednotlivých druhů dopravy nabízí tabulka 10.

**Tab. 10 – Údaje o projektech a čerpání dle druhů dopravy (SF / FS a národní zdroje, CZK)**

Dopravní infrastruktura	Celková alokace 2007-2013 na oblast podpory mil. Kč	Podané žádosti		Projekty s Rozhodnutím / Smlouvou		Proplacené prostředky příjemcům mil. Kč	Finančně ukončené projekty	
		počet	mil. Kč	počet	mil. Kč		počet	mil. Kč
Silniční doprava	109 594,3	516	145 559,6	382	127 948,1	70 754,0	237	20 879,8
Železniční doprava	71 820,1	35	64 617,9	31	53 546,7	35 053,2	15	16 833,5
Letecká doprava	2 757,9 <sup>1</sup>	9	1 679,9	6	439,7	274,3	3	187,2
Vnitrozemská vodní doprava	3 076,4	14	3 685,5	13	3 495,6	2 702,7	10	850,0
<b>Dopravní infrastruktura - celkem</b>	<b>187 248,6</b>	<b>574</b>	<b>215 542,9</b>	<b>432</b>	<b>185 430,2</b>	<b>108 784,2</b>	<b>265</b>	<b>38 750,6</b>

Poznámka:

<sup>1</sup> Celková alokace odpovídá objemu finančních prostředků zaměřených výhradně na aktivity v oblasti letecké dopravy.

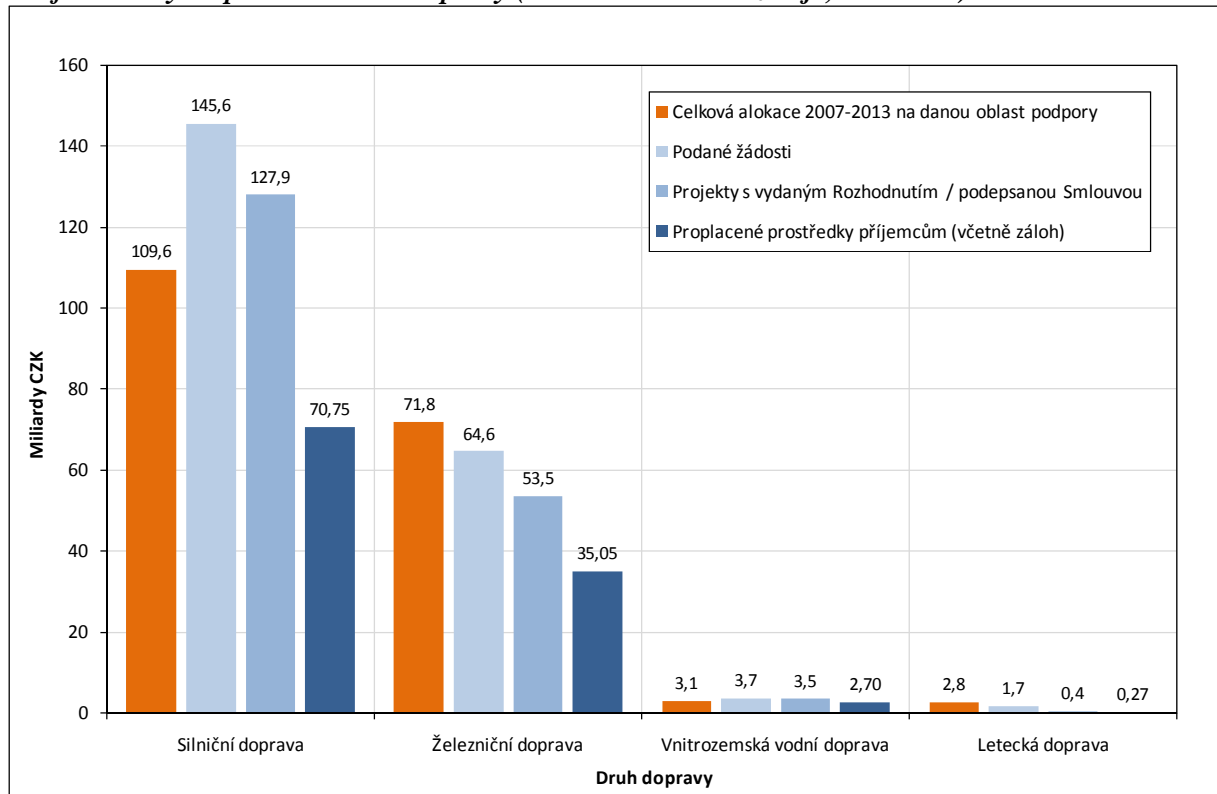
Zdroj: MSC2007 – 3. 3. 2007

Stavy čerpání finančních prostředků ze SF / FS a národních zdrojů v rámci jednotlivých **druhů dopravy** zachycuje graf 7. Vysoké hodnoty čerpání lze sledovat u silniční a vnitrozemské vodní dopravy, kde prostředky kryté Rozhodnutím / Smlouvou převyšují celkovou alokaci na daný druh dopravy. To sice svědčí o vysoké absorpční kapacitě, nicméně závazky vůči příjemcům nad stanovenou alokaci budou muset být plně hrazeny z příslušné kapitoly státního rozpočtu. Tato situace se týká OP Doprava, resp. Státního fondu dopravní infrastruktury. Méně jsou prozatím využívány prostředky určené na rozvoj železniční dopravy, kde objem prostředků v podaných



žádostech zatím tvoří jen 90,0 % celkové alokace. V oblasti letecké dopravy byly doposud podány žádosti ve výši 60,9 % celkové alokace.

**Graf 7 – Stavby čerpání dle druhů dopravy (SF / FS a národní zdroje, mld. CZK)**



Zdroj: MSC2007 – 3. 3. 2007

## PROSTOROVÉ ROZMÍSTĚNÍ INVESTIC

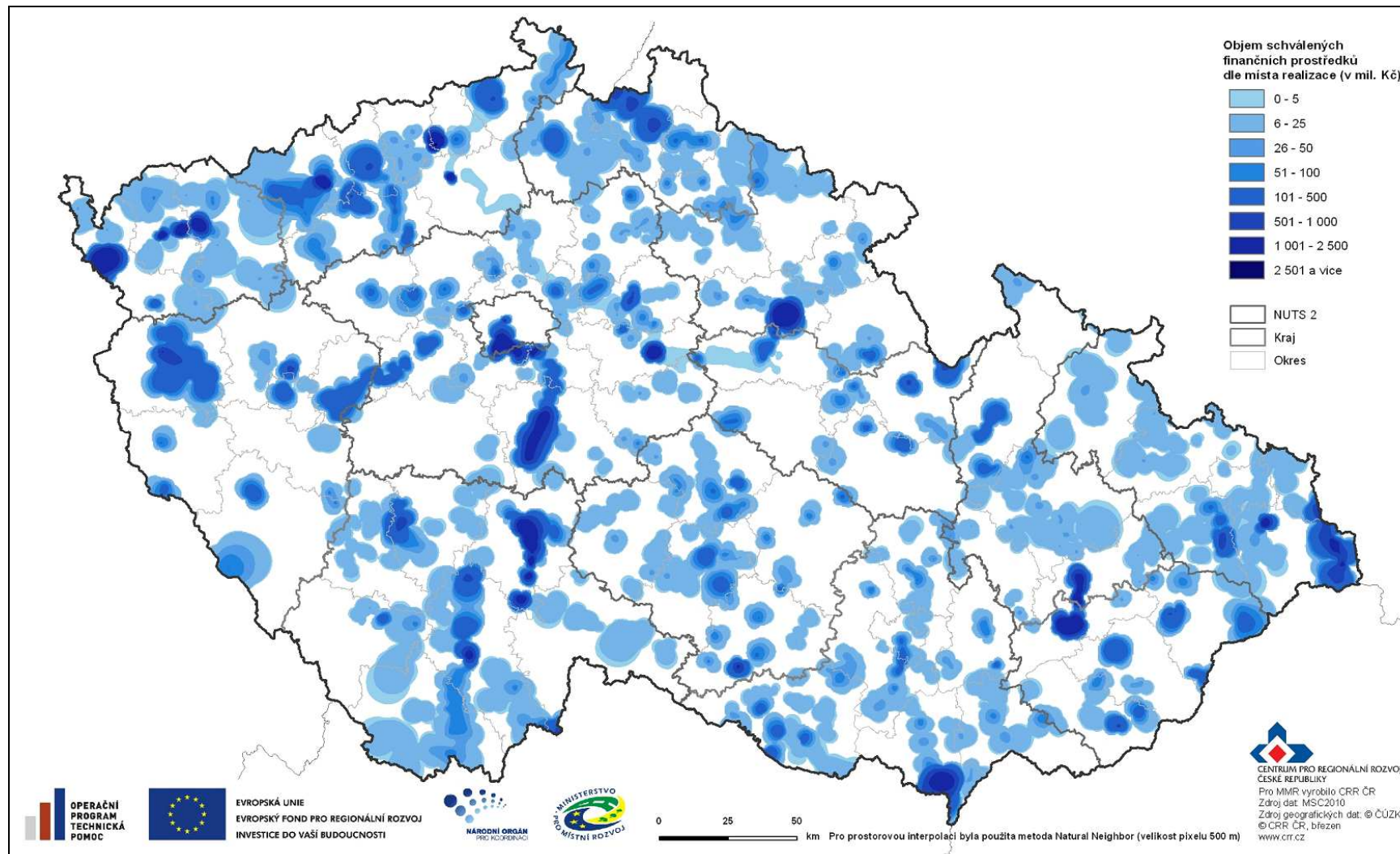
Z hlediska prostorového rozmístění je patná koncentrace investic ze SF / FS a národních zdrojů do dopravní infrastruktury do **jádrových oblastí**, tedy do oblastí s největšími koncentracemi obyvatel a ekonomiky na území Česka (obr. 2). Finanční prostředky na dopravu jsou směřovány zejména do strukturálně postižených regionů (Karlovarsko, Ústecko, Liberecko, Ostravsko).

Odlišná situace je v **periferních oblastech**. Například na Vysočině jsou investice do dopravní infrastruktury spíše malého rozsahu relativně rovnoměrně rozmístěny na celém území regionu, zatímco v ostatních jsou větší investice silně koncentrovány (Zlínsko, Pardubicko, Plzeňsko).

Z obrázku 2 lze také vyčíst převažující **liniový charakter dopravy**. Například lze identifikovat klíčové dopravní tahy, zejména ve směru Praha–jižní Čechy a Plzeňsko, ale také splavné části vodních toků, jako je řeka Labe.

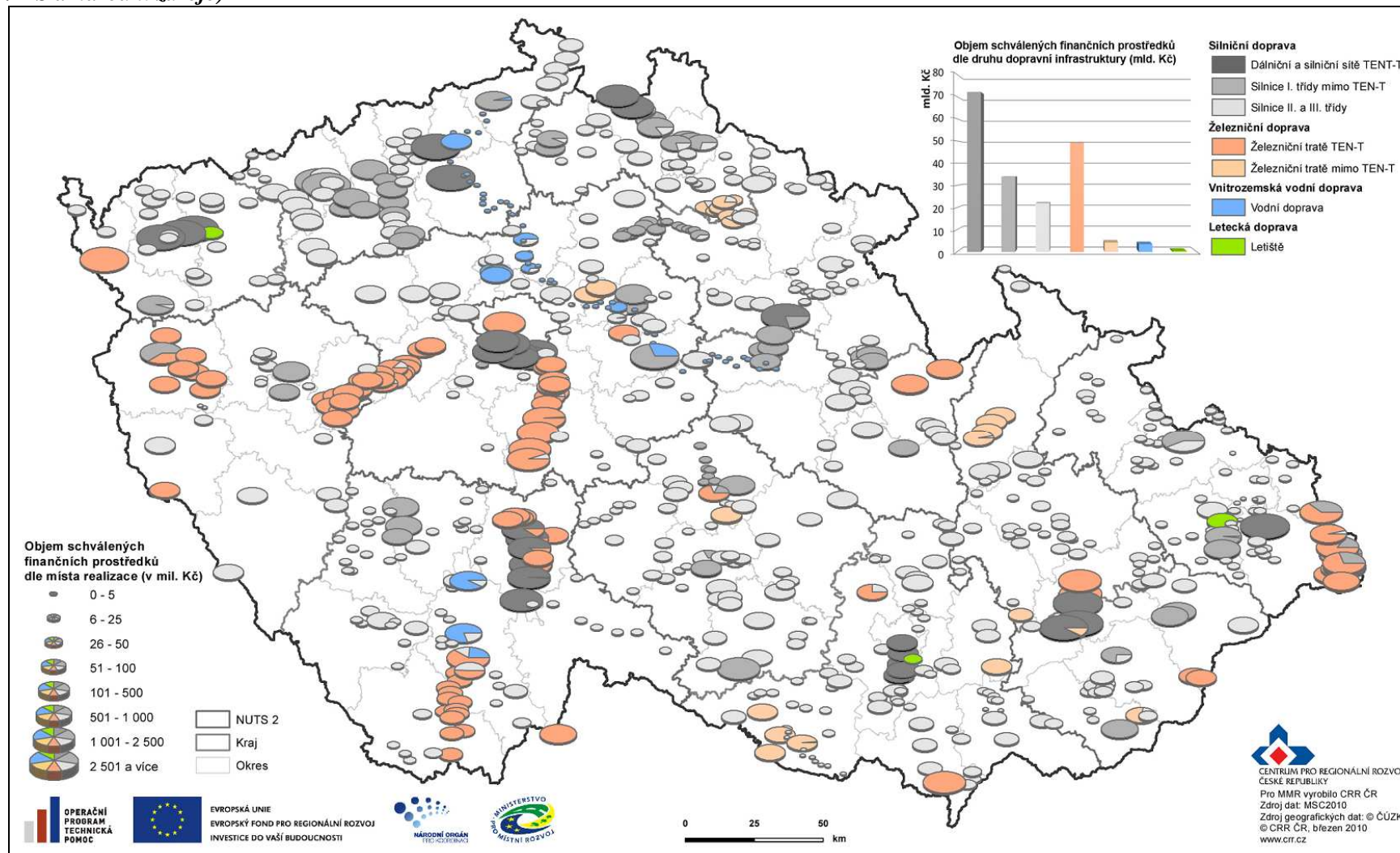
Detailnější pohled na prostorové rozmístění investice ze SF / FS a národních zdrojů z hlediska druhů dopravní infrastruktury na území Česka nabízí obrázek 3. Regionální aspekt dále poskytují také tabulky indikátorů dle NUTSIII a komentáře k jednotlivým druhům dopravy uvedené níže v textu.

Obrázek 2 – Dopravní infrastruktura spolufinancovaná ze SF / FS a národních zdrojů – schválené finanční prostředky dle místa realizace (SF / FS a národní zdroje)



Zdroj: MSC2007 – 3. 3. 2011

Obrázek 3 – Dopravní infrastruktura spolufinancovaná ze SF / FS a národních zdrojů – schválené finanční prostředky dle druhu dopravy a místa realizace (SF / FS a národní zdroje)



Zdroj: MSC2007 – 3. 3. 2011

## SILNIČNÍ DOPRAVA

Rozvoj silniční sítě v Česku je podporován v rámci OP Doprava a všemi sedmi regionálními OP. V OP Doprava je výstavba a modernizace silniční sítě řešena ve dvou prioritních osách - prioritní osa 2 je zaměřena na dálniční a silniční síť, která je součástí transevropské sítě TEN-T, a prioritní osa 4 na rychlostní silnice a ostatní silnice I. třídy, které nespádají do sítě TEN-T. Regionální OP podporují výstavbu a rekonstrukci silnic II. a III. třídy.

Společným **cílem** v oblasti silniční dopravy je výstavba nových úseků komunikací a zlepšení technických a bezpečnostních parametrů a stavu nevyhovujících úseků silniční sítě. Preferováno je napojení silnic nižšího řádu na nadřazenou síť, tak aby došlo ke zlepšení dopravního spojení v rámci regionu (tzn. mezi jádrem a jeho zázemím) a současně také k napojení na střediska stejného a vyššího řádu.

### Dálnice, rychlostní silnice a silnice I. třídy

Od počátku programového období bylo k 3. březnu 2011 podáno 10 žádostí na **projekty zaměřené na rozvoj dálniční a silniční sítě TENT-T**. Všechny tyto žádosti v celkové hodnotě 72,1 mld. Kč byly schváleny ke spolufinancování (163,9 % alokace oblasti podpory 2.1). Skutečnost, že schválené prostředky překračují celkovou alokaci na danou oblast podpory o více než 60 %, je dána dohodou mezi řídicím orgánem OP Doprava a Státním fondem dopravní infrastruktury (dále SFDI), který se zavázal pokrýt prostředky kryté Rozhodnutím nad rámec celkové alokace tohoto OP. Devět ze schválených projektů je vzhledem ke své finanční náročnosti (náklady na projekt přesahují 50 mil. EUR) považováno za velké projekty, které podléhají schválení EK (blíže k velkým projektům viz kap. 5).

Dále bylo předloženo 48 žádostí na **projekty zaměřené na rozvoj silnic I. třídy mimo TEN-T**. Rozhodnutí o poskytnutí dotace bylo vydáno na 41 projektů v hodnotě 33,8 mld. Kč (110,3 % alokace oblasti podpory 4.1). Také v tomto případě platí výše uvedená dohoda mezi řídicím orgánem OP Doprava a SFDI. Celkem 7 projektů v hodnotě 15,3 mld. Kč zaměřených na tyto komunikace patří do kategorie velkých projektů (blíže kap. 5).

**Tab. 11 – Údaje o projektech a čerpání - dálnice, rychlostní silnice, silnice I. třídy (FS a národní zdroje, CZK)**

Dopravní infrastruktura	OP	Oblast podpory	Celková alokace 2007-2013 na oblast podpory	Podané žádosti		Projekty s Rozhodnutím / Smlouvou		Proplacené prostředky příjemcům	Finančně ukončené projekty	
				mil. Kč	počet	mil. Kč	počet		počet	mil. Kč
Dálniční a silniční síť TENT-T	OP D	2.1	43 977,0	10	69 861,8	10	72 098,6	34 968,3	0	0,0
Silnice I. třídy mimo TEN-T	OP D	4.1	30 690,2	48	45 774,3	41	33 858,4	20 959,3	19	7 886,7
<b>Dálnice, rychlostní silnice, silnice I. třídy - celkem</b>			<b>74 667,2</b>	<b>58</b>	<b>115 636,1</b>	<b>51</b>	<b>105 957,0</b>	<b>55 927,6</b>	<b>19</b>	<b>7 886,7</b>

Zdroj: MSC2007 – 3. 3. 2011

Žadatelem, resp. **příjemcem** podpory je Ředitelství silnic a dálnic ČR (dále ŘSD ČR) jako správce diskutované dopravní infrastruktury. K 3. březnu 2011 bylo tomuto příjemci **proplaceno** dohromady 55,9 mld. Kč z FS a národních zdrojů.

Cílové hodnoty indikátorů jasně ukazují, že se OP Doprava v programovém dokumentu zavázal vůči EK postavit výrazně více nových dálnic, rychlostních silnic a silnic I. třídy, než jich zrekonstruovat. Tuto skutečnost lze dát do souvislosti s nedostatkem moderních kapacitních komunikací v Česku, které netvoří souvislou síť a nenavazují na okolní státy.

Z hodnot závazků indikátorů sledujících **výstavbu** nových silnic je patrné, že se již nyní ŘSD ČR v této oblasti zavázalo postavit více kilometrů silnic (o 10–167 %), než se OP Doprava zavázal vůči EK. K 3. březnu 2011 bylo ze závazku příjemce na 262 km nových silnic postaveno téměř 38 km silnic.

Tempo **rekonstrukce** stávajících dálnic, rychlostních silnic a silnic I. třídy je o něco pomalejší než samotná výstavba. Indikátor *Délka rekonstruovaných silnic I. třídy – mimo TENT-T* prozatím dosahuje hodnoty 63 km rekonstruovaných silnic.

**Tab. 12 – Vybrané indikátory OP Doprava – dálnice, rychlostní silnice, silnice I. třídy**

Kód	Úplný název indikátoru	Měrná jednotka	Cílová hodnota	Závazek příjemce	Dosažená hodnota
370200	Délka nových silnic - celkem	Počet kilometrů	168,30	262,04	37,93
370300	Délka nových dálnic a rychlostních silnic a silnic I. třídy - TEN-T	Počet kilometrů	120,00	132,92	0,00
370400	Délka nových dálnic a rychlostních silnic a silnic I. třídy mimo TEN-T	Počet kilometrů	48,30	129,12	37,39
370502	Délka rekonstruovaných silnic I. třídy - mimo TENT-T	Počet kilometrů	85,20	63,62	46,29

Zdroj: MSC2007 – 3. 3. 2011

Z **regionálního hlediska** se nejvíce nových dálnic, rychlostních silnic a silnic I. třídy staví v Ústeckém kraji, kde se příjemci zavázali postavit 49,02 km nových silnic, což odpovídá téměř 19 % nových dálnic, rychlostních silnic a silnic I. třídy spolufinancovaných z FS a národních zdrojů. Jen o něco méně, 41,97 km silnic, by mělo být postaveno v Jihočeském kraji. Zatím nebyl schválen žádný projekt na výstavbu nových silnic s realizací na území Jihomoravského kraje. Minimum silnic se také staví v Olomouckém kraji (závazek je 1,78 km).

Nejvíce rekonstrukcí silnic I. třídy probíhá ve Středočeském kraji, kde se příjemci zavázali rekonstruovat 20,76 km těchto komunikací. U poloviny krajů ČR nejsou projekty na podporu rekonstrukcí silnic I. třídy mimo TEN-T zatím realizovány.

**Tab. 13 – Vybrané indikátory OP Doprava – dálnice, rychlostní silnice, silnice I. třídy dle NUTSIII**

Kód	370200		370300		370400		370502	
Název	Délka nových silnic – celkem (v km)		Délka nových dálnic a rychlostních silnic a I. třídy - TEN-T (v km)		Délka nových dálnic a rychlostních silnic a I. třídy mimo TEN-T (v km)		Délka rekonstruovaných silnic I. třídy - mimo TENT-T (v km)	
Kraj (NUTSIII)	Závazek příjemců	Dosažená hodnota	Závazek příjemců	Dosažená hodnota	Závazek příjemců	Dosažená hodnota	Závazek příjemců	Dosažená hodnota
Praha	5,84	0,00	5,84	0,00	-	-	-	-
Středočeský	17,19	0,00	11,25	0,00	5,94	0,00	20,78	12,81
Jihočeský	41,97	6,03	30,06	0,00	11,91	6,03	-	-
Plzeňský	9,93	0,00	-	-	9,93	0,00	-	-
Karlovarský	27,43	0,00	24,85	0,00	2,58	0,00	-	-
Ústecký	49,02	10,14	16,41	0,00	32,61	10,14	4,06	3,67
Liberecký	16,50	3,04	7,64	0,00	8,86	3,04	8,97	0,00
Královéhradecký	6,30	0,00	4,27	0,00	2,03	0,00	14,18	14,18
Pardubický	13,48	4,15	-	-	13,48	4,15	0,00	0,00
Vysočina	12,91	3,33	-	-	12,91	3,33	15,12	15,12
Jihomoravský	-	-	-	-	-	-	-	-
Olomoucký	1,78	0,00	1,78	0,00	-	-	-	-
Zlínský	32,43	1,74	23,69	0,00	8,74	1,74	-	-
Moravskoslezský	27,26	8,96	7,13	0,00	20,13	8,96	0,51	0,51

Zdroj: MSC2007 – 3. 3. 2011

## Silnice II. a III. třídy

K 3. březnu 2011 bylo na řídicí orgány regionálních OP **předloženo** 458 žádostí na projekty zaměřené na rozvoj silnic regionálního a místního významu. Z uvedeného počtu bylo **schváleno** ke spolufinancování 331 projektů v celkové hodnotě 22,0 mld. Kč. Největší část finančních prostředků určených na výstavbu a rekonstrukce silnic II. a III. třídy je směřována do ROP Jihovýchod (23,4 % schválených finančních prostředků), naopak nejméně do ROP Moravskoslezsko (8,3 %).

**Tab. 14 – Údaje o projektech a čerpání - silnice II. a III. třídy (ERDF a národní zdroje, CZK)**

Dopravní infrastruktura	OP	Oblast podpory	Celková alokace 2007-2013 na oblast podpory	Podané žádosti		Projekty s Rozhodnutím / Smlouvou		Proplacené prostředky příjemcům	Finančně ukončené projekty	
				počet	mil. Kč	počet	mil. Kč		počet	mil. Kč
Silnice II. a III. třídy	ROP SZ	3.1	4 964,0	14	4 125,9	11	3 172,3	2 082,0	8	1 788,0
	ROP MS	1.1	3 751,6	75	4 064,4	25	1 832,4	1 040,1	14	1 020,7
	ROP JV	1.1	7 475,5	91	6 412,4	76	5 146,0	3 938,9	58	3 467,5
	ROP SM	1.1	4 392,5	81	3 516,0	56	2 541,4	2 163,5	50	2 033,6
	ROP SV	1.1	4 295,2	73	4 025,2	70	3 756,9	3 323,6	45	2 215,2
	ROP JZ	1.1	5 488,9	53	4 304,8	38	2 936,7	973,4	14	1 031,0
	ROP SČ	1.1	4 559,4	71	3 474,8	55	2 605,4	1 304,9	29	1 437,1
<b>Silnice II. a III. třídy – celkem</b>			<b>34 927,1</b>	<b>458</b>	<b>29 293,4</b>	<b>331</b>	<b>21 991,1</b>	<b>14 826,5</b>	<b>218</b>	<b>14 826,5</b>

Zdroj: MSC2007 – 3. 3. 2011

Nejčastějšími **příjemci** jsou kraje a příspěvkové organizace krajů pověřené správou a údržbou komunikací, v menší míře obce. Doposud bylo na účty příjemců **proplaceno** 14,8 mld. Kč z Evropského fondu pro regionální rozvoj (dále ERDF) a národních zdrojů.

Regionální OP se vůči EK zavázaly silnice II. a III. třídy více rekonstruovat (976 km) než stavět nové (99,5 km). Česko disponuje hustou, nicméně nekvalitní sítí silnic regionálního a místního významu, a proto v rámci regionů existuje prioritní potřeba zlepšení technického stavu těchto komunikací.

Příjemci se ve Smlouvách o poskytnutí dotace již nyní zavázali **rekonstruovat** téměř tolik kilometrů silnic, kolik je uvedeno v programových dokumentech regionální OP. Je tedy zřejmé, že aktivity zaměřené na rekonstrukci tohoto typu komunikací se plní bez větších problémů a cílové hodnoty budou naplněny.

Závazek příjemců, kteří se zaměřili na **výstavbu** silnic II. a III. třídy, je zatím na úrovni 30 % cílové hodnoty.

**Tab. 15 – Vybrané indikátory regionálních OP – silnice II. a III. třídy**

Kód	Úplný název indikátoru	Měrná jednotka	Cílová hodnota	Závazek příjemce	Dosažená hodnota
610100	Délka nových a rekonstruovaných silnic II. a III. třídy celkem	Počet kilometrů	1 345,50	1269,88	852,61
610101	Délka nových silnic II. a III. třídy	Počet kilometrů	99,50	33,61	19,71
610102	Délka rekonstruovaných silnic II. a III. třídy	Počet kilometrů	976,00	899,47	543,15

Zdroj: MSC2007 – 3. 3. 2011

Z **regionálního pohledu** lze vysledovat, že nejvíce silnic II. a III. třídy se zavázali **rekonstruovat** příjemci v Jihočeském kraji. Závazek příjemců zde dosahuje 202,89 km, což odpovídá 22,6 % celkové délky plánovaných rekonstruovaných silnic II. a III. třídy spolufinancovaných z ERDF a národních zdrojů. V rámci ROP Jihozápad jsou realizovány dva na sebe navazující projekty zaměřené na modernizaci komunikací II. a III. třídy P3 a P4 v celkové hodnotě 582 mil. Kč, jejichž cílem je komplexní rekonstrukce 38 úseků komunikací na území Jihočeského kraje. Druhý nejvyšší závazek evidujeme u příjemců v Ústeckém kraji, a to 173,16 km rekonstruovaných silnic (19,3 % celkové délky rekonstruovaných silnic). Na opačném konci se závazkem pouze do 15 km silnic jsou příjemci z Plzeňského a Karlovarského kraje, společně tvoří necelá 3 % rekonstruovaných silnic II. a III. třídy.

Počet kilometrů **nových silnic** se od kilometrů rekonstruovaných silnic liší řádově, v rámci jednotlivých krajů se příjemci zavázali rekonstruovat od 0,3 do 15 km. Nejvíce nových silnic by mělo být postaveno na území Plzeňského kraje, a to 15 km, což je téměř 45 % nově stavěných silnic II. a III. třídy z prostředků ERDF a národních zdrojů.

ROP Jihovýchod, zahrnující území kraje Vysočina a Jihomoravského kraje, nesleduje rekonstrukci a výstavbu silnic II. a III. třídy odděleně, ale pouze v souhrnném indikátoru. V rámci souhrnného

ukazatele *Délka nových a rekonstruovaných silnic II. a III. třídy (v km)*, jsou nejvyšší závazky evidovány u příjemců v kraji Vysočina, a to 221,97 km silnic (17,5 % celkové délky stavěných a rekonstruovaných silnic). Vysoký závazek také vykazují příjemci Jihočeského kraje (206,28 km, tj. 16,2 %) a kraje Ústeckého (173,46 km, tj. 13,7 %). Smlouvy na nejméně nových a rekonstruovaných silnic jsou zatím podepsány v Karlovarském kraji (16,07 km, tj. 1,3 % celku) a Plzeňském kraji (27,17, tj. 2,14 %).

**Tab. 16 – Vybrané indikátory regionálních OP – silnice II. a III. třídy dle NUTSIII**

Kód	610100		610101		610102	
Název	Délka nových a rekonstruovaných silnic II. a III. třídy (v km)		Délka nových silnic II. a III. třídy (v km)		Délka rekonstruovaných silnic II. a III. třídy (v km)	
Kraj (NUTSIII)	Závazek příjemců	Dosažená hodnota	Závazek příjemců	Dosažená hodnota	Závazek příjemců	Dosažená hodnota
Středočeský	78,02	50,47	0,41	0,27	77,61	50,20
Jihočeský	206,28	7,86	3,39	2,48	202,89	5,38
Plzeňský	27,17	7,86	15,01	7,86	12,16	0,00
Karlovarský	16,07	13,51	1,86	0,76	14,21	12,75
Ústecký	173,46	129,73	0,30	0,00	173,16	129,73
Liberecký	95,06	70,17	0,78	0,32	94,28	69,85
Královéhradecký	68,64	54,45	0,00	2,69	68,64	51,76
Pardubický	48,73	27,85	2,18	2,18	46,55	25,67
Vysočina	221,97	207,09	-	-	-	-
Jihomoravský	114,83	82,66	-	-	-	-
Olomoucký	66,30	62,95	1,93	1,93	64,37	61,02
Zlínský	32,68	26,23	2,16	0,47	30,52	25,76
Moravskoslezský	120,67	111,78	5,59	0,75	115,08	111,03

Zdroj: MSC2007 – 3. 3. 2011



## ŽELEZNIČNÍ DOPRAVA

Rozvoj železniční dopravy je řešen v OP Doprava ve dvou prioritních osách – prioritní osa 1 se zaměřuje na modernizaci železničních tratí zahrnutých do transevropské sítě TEN-T a prioritní osa 3 na ostatní železniční tratě.

**Cílem** aktivit v oblasti železniční dopravy je modernizace železniční infrastruktury, zlepšení jejích technických a provozních parametrů a rozšíření a zkvalitnění služeb pro zákazníky. Realizace těchto aktivit by měla vést ke zvýšení atraktivity železniční dopravy a ke zvýšení její konkurenceschopnosti vůči ostatním druhům dopravy.

K 3. březnu 2011 žadatelé předložili 23 projektů **zaměřených na železniční tratě TEN-T**, z toho u 21 projektů v celkové hodnotě 49,3 mld. Kč bylo vydáno Rozhodnutí o poskytnutí dotace. Celkem 16 schválených projektů v hodnotě 56,3 mld. Kč je vedeno jako velké projekty, 5 z nich již bylo schváleno EK (blíže k velkým projektům viz kap. 5).

**Na rozvoj železničních tratí mimo TEN-T** bylo podáno 12 žádostí, z nichž 10 v hodnotě 4,3 mld. Kč bylo schváleno ke spolufinancování z FS a národních zdrojů. Devět projektů v hodnotě 69,0 mld. Kč je klasifikováno jako velké projekty. Evropská komise prozatím schválila jeden projekt zaměřený na elektrizaci traťového úseku Šatov–Znojmo.

**Příjemcem** dotací na projekty v oblasti železniční dopravy je výhradně Správa železniční dopravní cesty (SŽDC), které byly doposud **proplaceny** prostředky ve výši 35,1 mld. Kč z FS a národních zdrojů.

**Tab. 17 – Údaje o projektech a čerpání - železniční doprava (FS a národní zdroje, CZK)**

Dopravní infrastruktura	OP	Oblast podpory	Celková alokace 2007-2013 na oblast podpory	Podané žádosti		Projekty s Rozhodnutím / Smlouvou		Proplacené prostředky příjemcům		Finančně ukončené projekty	
				počet	mil. Kč	počet	mil. Kč	mil. Kč	počet	mil. Kč	
Železniční tratě TEN-T	OP D	1.1	60 456,0	23	60 073,2	21	49 283,1	31 356,8	9	13 557,6	
Železniční tratě mimo TEN-T	OP D	3.1	11 364,1	12	4 544,7	10	4 263,6	3 696,3	6	3 275,9	
<b>Železniční doprava – celkem</b>			<b>71 820,1</b>	<b>35</b>	<b>64 617,9</b>	<b>31</b>	<b>53 546,7</b>	<b>35 053,2</b>	<b>15</b>	<b>35 053,2</b>	

Zdroj: MSC2007 – 3. 3. 2011

V programovém dokumentu OP Doprava jsou stanoveny cílové hodnoty délky zrekonstruovaných železničních tratí v rámci a také mimo TEN-T. Prioritou je tedy modernizace tranzitních koridorů a hlavních vnitrostátních železničních tratí, které tvoří páteř husté železniční sítě v Česku.

K 3. březnu 2011 se SŽDC zavázala k **rekonstrukci** více 272,61 km železničních tratí TEN-T (78 % cílové hodnoty indikátoru OP Doprava) a 43,86 km ostatních železničních tratí (46 % cílové hodnoty). V železniční dopravě je tedy tempo realizace cílů pomalejší oproti dopravě silniční.

**Výstavba** nových železničních tratí představuje ryze doplňkovou aktivitou, neboť se k ní OP Doprava nezavázal v programovém dokumentu. Indikátor nemá stanovenou cílovou hodnotu, tudíž není možné hodnotit věcný pokrok v jeho naplňování. V současné době se příjemce zavázal postavit 8,51 km železničních tratí.

**Tab. 18 – Vybrané indikátory OP Doprava – železniční síť**

Kód	Úplný název indikátoru	Měrná jednotka	Cílová hodnota	Závazek příjemce	Dosažená hodnota
370601	Délka nových železničních tratí - TEN-T	Počet kilometrů	0,00 <sup>1</sup>	8,51	0,00
370701	Délka rekonstruovaných železničních tratí TEN-T	Počet kilometrů	348,00	272,61	137,74
370703	Délka rekonstruovaných železničních tratí mimo TEN-T	Počet kilometrů	105,20	43,86	39,20

Poznámka:

<sup>1</sup>Indikátor není součástí programového dokumentu OP D a OP nestanovil cílovou hodnotu.

Zdroj: MSC2007 – 3. 3. 2011

**Tab. 19 – Vybrané indikátory OP Doprava – železniční síť dle NUTS III**

Kód	370601		370701		370703	
Název	Délka nových železničních tratí - TEN-T (v km)		Délka rekonstruovaných železničních tratí TEN-T (v km)		Délka rekonstruovaných železničních tratí mimo TEN-T (v km)	
Kraj (NUTSIII)	Závazek příjemců	Dosažená hodnota	Závazek příjemců	Dosažená hodnota	Závazek příjemců	Dosažená hodnota
Praha	-	-	0,58	0,58	-	-
Středočeský	7,51	0,00	58,49	23,95	-	-
Jihočeský	-	-	46,61	40,43	-	-
Plzeňský	1,00	0,00	53,68	0,99	-	-
Karlovarský	-	-	39,84	39,84	-	-
Ústecký	-	-	-	-	-	-
Liberecký	-	-	-	-	0,65	0,00
Královéhradecký	-	-	-	-	0,44	0,00
Pardubický	-	-	22,37	22,37	-	-
Vysočina	-	-	1,62	1,62	6,88	6,88
Jihomoravský	-	-	7,96	7,96	15,51	13,16
Olomoucký	-	-	4,56	0,00	16,16	16,16
Zlínský	-	-	6,15	0,00	4,22	3,00
Moravskoslezský	-	-	30,75	0,00	-	-

Zdroj: MSC2007 – 3. 3. 2011

Při srovnání jednotlivých krajů z hlediska výstavby a rekonstrukce železničních tratí lze sledovat velké rozdíly v závazcích na tyto aktivity. To je do jisté míry ovlivněno rozložením železniční sítě v Česku, tedy vedení tratí určitého významu napříč územím jednotlivých krajů a jejich návazností na transevropské sítě.

Nejvyšší závazek příjemce je evidován ve Středočeském a Plzeňském kraji (54–58 km rekonstruovaných **železničních tratí TEN-T**, výstavba 1–7,5 km nových tratí TEN-T) a dále také v Jihočeském a Karlovarském kraji (40–47 km rekonstruovaných tratí TEN-T). Aktivity jsou zaměřeny na vybrané úseky železniční tratě Praha–České Budějovice, která je součástí transevropského koridoru vedoucího z Německa do Rakouska, a na úseky Praha–Plzeň–Cheb na koridoru z Německa do Polska a na Slovensko. K rekonstrukci úseku na druhém uváděném koridoru se SŽDC zavázala také na území Pardubického a Moravskoslezského kraje (22–31 km rekonstruovaných tratí TEN-T). Nižší závazky délky rekonstruovaných železničních tratí TEN-T jsou evidovány na území Jihomoravského a Olomouckého kraje (5–8 km), kterými prochází koridory vedoucí z Německa a Polska do Rakouska a na Slovensko. Výše dosažených hodnot k 3. březnu 2011 ukazují, že velká část aktivit zaměřených na rekonstrukce železničních tratí TEN-T již byla realizována.

Příjemce se zavázal také k rekonstrukcím **železničních tratí mimo TEN-T**, tj. na tratích regionálního významu, a to zejména na území střední a jižní Moravy a Vysočiny.

Slabou podporu aktivit zaměřených na železniční sítě lze spatřovat v severních a severovýchodních Čechách, např. v Ústeckém kraji zatím nebyl schválen žádný projekt na rekonstrukci či výstavbu železniční sítě.

## LETECKÁ DOPRAVA

Rozvoj letecké dopravy je řešen v rámci 6 regionálních OP, buď v samostatné oblasti podpory, nebo patří do výčtu podporovaných aktivit společně s dalšími druhy dopravy.

**Cílem**, shodným pro regionální OP, je výstavba, rekonstrukce a modernizace infrastruktury veřejných (v případě ROP Jihozápad bývalých vojenských) letišť mezinárodního a regionálního významu, zkvalitnění technického a bezpečnostního vybavení a napojení letišť na další dopravní sítě (např. silniční, železniční).

K 3. březnu 2011 bylo **předloženo** 9 žádostí o podporu, z nichž u 6 byla **podepsána Smlouva** o poskytnutí dotace v celkové hodnotě 439,7 mil. Kč (16 % celkové alokace na leteckou dopravu). Jedná se o projekty zaměřené na modernizaci infrastruktury letišť a také na doplnění strojů a zařízení.

**Příjemci** pomoci z ERDF a národních zdrojů jsou v rámci projektů v oblasti letecké dopravy kraje jako vlastníci infrastruktury letišť, a akciové společnosti, které zajišťují provoz letišť.

**Tab. 20 – Údaje o projektech a čerpání - letecká doprava (ERDF a národní zdroje, CZK)**

Dopravní infrastruktura	OP	Oblast podpory	Celková alokace 2007-2013 na oblast podpory	Podané žádosti		Projekty s Rozhodnutím / Smlouvou		Proplacené prostředky příjemcům	Finančně ukončené projekty	
				mil. Kč	počet	mil. Kč	počet		mil. Kč	počet
Letecká doprava	ROP SZ	3.1	94,3	1	98,1	1	94,3	94,1	1	94,3
	ROP MS	1.2	1 846,4	4	690,7	3	300,7	148,0	1	75,0
	ROP JV	1.1	26,8	1	26,8	1	26,8	14,3	0	0,0
	ROP SM	1.1	0,0	0	0,0	0	0,0	0,0	0	0,0
	ROP SV	1.3	234,6	1	252,0	0	0,0	0,0	0	0,0
	ROP JZ	1.4	555,9	2	612,3	1	18,0	17,8	1	18,0
<b>Letecká doprava – celkem</b>			<b>2 757,9</b>	<b>9</b>	<b>1 679,9</b>	<b>6</b>	<b>439,7</b>	<b>274,3</b>	<b>3</b>	<b>187,2</b>

Zdroj: MSC2007 – 3. 3. 2011

**Tab. 21 – Vybrané indikátory regionálních OP – letecká doprava**

Kód	Úplný název indikátoru	Měrná jednotka	Cílová hodnota	Závazek příjemce	Dosažená hodnota
610301	Počet upravených regionálních letišť	Počet	6,00	4,00	2,00

Zdroj: MSC2007 – 3. 3. 2011

**Tab. 22 – Vybrané indikátory regionálních OP – letecká doprava dle NUTSIII**

Kód	610301	
Název	Počet upravených regionálních letišť (počet)	
Kraj (NUTSIII)	Závazek příjemců	Dosažená hodnota
Jihočeský	1,0	1,0
Karlovarský	1,0	1,0
Jihomoravský	1,0	0,0
Moravskoslezský	1,0	0,0

Zdroj: MSC2007 – 3. 3. 2011

Z hlediska indikátorů je v rámci regionálních OP stanovena podpora celkem 6 regionálních letišť na území Česka. K 3. březnu 2011 probíhá modernizace letiště Brno–Tuřany (Jihomoravský kraj) a Ostrava–Mošnov (letiště Leoše Janáčka Ostrava, Moravskoslezský kraj). Realizační aktivity již byly ukončeny na mezinárodním letišti Karlovy Vary (Karlovarský kraj) a na letišti České Budějovice (Jihočeský kraj). Dílčí aktivity byly ukončeny také na letišti Ostrava–Mošnov (Moravskoslezský kraj), nicméně ty stěžejní ještě probíhají.

Dále je plánována podpora letiště Pardubice (Pardubický kraj), na základě schvalovacího procesu byla projektová žádost doporučena / schválena k financování a nyní se čeká na popis Smlouvy. V rámci ROP Střední Morava doposud nebyla podána žádná žádost. Připravuje se projekt na rozvoj

infrastruktury letiště Přerov–Bochoř (Olomoucký kraj), nicméně je nutné schválení podnikatelského plánu ze strany EK, který byl představen v březnu 2011.

## VNITROZEMSKÁ VODNÍ DOPRAVA

Rozvoj a modernizace vnitrozemských vodních cest spadá do OP Doprava, prioritní osy 6 „Podpora multimodální nákladní přepravy a rozvoj vnitrozemské vodní dopravy“, konkrétně do oblasti podpory 6.2. **Cílem** je dobudování vnitrozemských vodních cest, zkvalitnění parametrů stávající vodních cest a také výstavba a modernizace přístavů.

Od počátku programového období do 3. března 2011 bylo **podáno** 14 žádostí o podporu, z nichž 13 v celkové hodnotě 3,5 mld. Kč bylo **schváleno** ke spolufinancování z ERDF a národních zdrojů (113,6 % celkové alokace na oblast podpory 6.2). Žadatelem a tedy i **příjemcem** je ve všech případech Ředitelství vodních cest ČR, jako správce vodních cest v majetku státu na území Česka. Z územního hlediska jsou projekty soustředěny na vodní tok Labe a Vltava.

Deset projektů v hodnotě 0,9 mld. Kč (20 % schválených finančních prostředků) již bylo **finančně ukončeno**, a to projekty zaměřené na rekonstrukce plavebních komor, modernizaci přístavů (Ústí n. L.–Vaňov, Děčín–Rozbělesy) a značení labské vodní cesty. V současnosti jsou realizovány aktivity vedoucí k dokončování vltavské vodní cesty.

**Tab. 23 – Údaje o projektech a čerpání - Vnitrozemská vodní doprava (ERDF a národní zdroje, CZK)**

Dopravní infrastruktura	OP	Oblast podpory	Celková alokace 2007-2013 na oblast podpory mil. Kč	Podané žádosti		Projekty s Rozhodnutím / Smlouvou		Proplacené prostředky příjemcům mil. Kč	Finančně ukončené projekty	
				počet	mil. Kč	počet	mil. Kč		počet	mil. Kč
Vnitrozemská vodní doprava	OP D	6.2	3 076,4	14	3 685,5	13	3 495,6	2 702,7	10	850,0
<b>Vnitrozemská vodní doprava – celkem</b>			<b>3 076,4</b>	<b>14</b>	<b>3 685,5</b>	<b>13</b>	<b>3 495,6</b>	<b>2 702,7</b>	<b>10</b>	<b>850,0</b>

Zdroj: MSC2007 – 3. 3. 2007

V případě **indikátoru** délka upravených vodních cest se OP Doprava ve svém programovém dokumentu zavázal k cílové hodnotě 24 km. K 3. březnu 2011 se příjemce zavázal upravit 24,91 km, závazek tedy již překračuje uvedenou cílovou hodnotu. Skutečně je zatím upraveno 2,72 km vodních cest. Druhý indikátor se vztahuje ke značení vodních cest a zahrnuje tak finančně méně významné projekty než první indikátor. V rámci těchto aktivit již byla dosažena cílová hodnota indikátoru, která se rovná 244 km vodních cest. Jedná se však o tzv. doplňkový indikátor (tzn., OP Doprava se k němu nezavázal v programovém dokumentu), cílová hodnota tedy není závazná a může se s realizací OP měnit dle rozhodnutí řídicího orgánu.

**Tab. 24 – Vybrané indikátory OP Doprava – vnitrozemská vodní doprava**

Kód	Úplný název indikátoru	Měrná jednotka	Cílová hodnota	Závazek příjemce	Dosažená hodnota
371500	Délka upravených vodních cest	Počet kilometrů	24,00	24,91	2,72
3716 <sup>1</sup>	Nová kilometráž vodních cest	Počet kilometrů	244,0	244,0	244,0

Poznámka:

<sup>1</sup> Jedná se o doplňkový indikátor, který není součástí Národního číselníku indikátorů (NČI).

Zdroj: MSC2007, Monit7+ – 3. 3. 2011

**Tab. 25 – Vybrané indikátory OP Doprava – vnitrozemská vodní doprava dle NUTSIII**

Kód	371500		3716	
Název	Délka upravených vodních cest (v km)		Nová kilometráž vodních cest (v km)	
Kraj (NUTSIII)	Závazek příjemců	Dosažená hodnota	Závazek příjemců	Dosažená hodnota
Středočeský	2,27	2,72	106,99	106,99
Jihočeský	22,19	0,00	-	-
Ústecký	-	-	95,01	95,01
Pardubický	-	-	42,99	42,99

Zdroj: MSC2007, Monit7+ – 3. 3. 2011

K úpravě vnitrozemských vodních cest dochází ve čtyřech krajích ČR. V rámci Jihočeského kraje se příjemce zavázal upravit vodní cestu v délce 22,19 km, konkrétně se jedná o dokončení vltavské vodní cesty v úseku České Budějovice–Hluboká nad Vltavou a VD Hněvkovice–Týn nad Vltavou. Ve Středočeském kraji, taktéž na řece Vltavě, probíhal projekt zaměřený na úpravu plavební úžiny Chvatěruby. Nová kilometráž vodních cest (především značení vodních cest) se realizuje na řece Labi, a to v Pardubickém, Středočeském a Ústeckém kraji.

## ZÁVĚR

Předložená analýza poskytuje komplexní přehled o jedné z vybraných oblastí spolufinancovaných ze SF / FS a národních zdrojů, kterou je rozvoj dopravní infrastruktury. Význam této oblasti v rámci kohezní politiky EU realizované na území Česka dokládá objem přidělených finančních prostředků, který dosahuje jedné čtvrtiny celkové alokace NSRR na celé programové období 2007–2013.

Cílem NSRR je podpořit rozvoj všech druhů dopravní infrastruktury mezinárodního až regionálního a místního významu. Tyto aktivity jsou realizovány v rámci OP Doprava a všech regionálních OP.

Od počátku programového období do 3. března 2011 byl největší objem schválených finančních prostředků směřován na rozvoj silniční dopravy, zejména na výstavbu a modernizaci dálnic, rychlostních silnic a silnic I. třídy, a také na rozvoj železniční dopravy, zejména železničních tratí transevropského významu.

Z věcného pohledu se v případě **silniční dopravy** OP Doprava zavázal zejména k výstavbě nových dálnic, rychlostních silnic a silnic I. třídy. Závazek příjemce, kterým je Ředitelství silnic a dálnic ČR, převyšuje cílové hodnoty OP Doprava, nicméně realizace mírně zaostává.

Regionální OP se naopak vůči EK zavázaly k rekonstrukcím silnic II. a III. třídy. Ze strany příjemců dochází k naplňování těchto cílů a současně také k úspěšné realizaci stanovených závazků.

V případě **železniční dopravy** se OP Doprava zavázal k rekonstrukcím železničních tratí. Příjemce, kterým je Správa železniční dopravní cesty, realizuje zejména projekty zaměřené na modernizaci železničních tratí transevropského významu, v menší míře pak ostatních tratí regionálního významu.

V rámci **ostatních druhů dopravy**, které byly zahrnuty do překládané analýzy, dochází k realizaci dílčích aktivit. Podpora letišť směřuje do všech regionů (s výjimkou Prahy a Středních Čech) s cílem podpořit jejich udržitelný rozvoj. Rozvoj vnitrozemské vodní dopravy je výhradně podporován z OP Doprava, realizované projekty se soustředí na dva největší vodní toky v Česku (řeka Labe a Vltava).

Z analýzy vyplývá, že z hlediska **prostorového rozmístění** je patná koncentrace investic ze SF / FS a národních zdrojů do dopravní infrastruktury do jádrových oblastí s největšími koncentracemi obyvatel a ekonomiky na území Česka. Odlišná situace je v periferních oblastech, v rámci kterých je evidováno nerovnoměrné rozmístění investic.

## 7.A STAV TEMATICKÝCH OPERAČNÍCH PROGRAMŮ CÍLE 1

### OPERAČNÍ PROGRAM DOPRAVA

OP Doprava je z hlediska finančních alokací nejobemnější operační program ČR. OP Doprava je financován z ERDF a FS.

Finanční prostředky programu jsou určeny na zvýšení kvality všech typů dopravy (silniční, železniční a vnitrozemské vodní dopravy, multimodální nákladní přepravy) a dopravní infrastruktury, které povede ke zlepšení dostupnosti dopravy. Podmínkou podpory předložených projektů jsou minimální negativní dopady na životní prostředí. Podpora OP Doprava se soustředí také na pražské metro – intervence OP Doprava jsou tedy zaměřeny na celé území ČR.

Řídícím orgánem OP Doprava je Ministerstvo dopravy ČR, funkci zprostředkujícího subjektu vykonává Státní fond dopravní infrastruktury. Více informací lze nalézt na internetových stránkách [www.opd.cz](http://www.opd.cz).

**Tab. 26 - Struktura OP Doprava**

Číslo prioritní osy / oblasti podpory	Název prioritní osy / oblasti podpory	Podíl na celkové alokaci v %
<b>1</b>	<b>Modernizace železniční sítě TEN-T</b>	<b>38,0</b>
1.1	Modernizace a rozvoj železničních tratí sítě TEN-T, vč. železničních uzlů	36,0
1.2	Zajištění interoperability na stávajících železničních tratích, zajištění souladu s TSI a rozvoj telematických systémů	2,0
<b>2</b>	<b>Výstavba a modernizace dálniční a silniční sítě TEN-T</b>	<b>27,8</b>
2.1	Modernizace a rozvoj dálnic a silnic sítě TEN-T	26,3
2.2	Rozvoj inteligentních dopravních systémů v silniční dopravě a systémů ke zvýšení bezpečnosti a plynulosti silniční dopravy	1,5
<b>3</b>	<b>Modernizace železniční sítě mimo síť TEN-T</b>	<b>6,8</b>
3.1	Modernizace a rozvoj železničních tratí mimo síť TEN-T	6,8
<b>4</b>	<b>Modernizace silnic I. třídy mimo TEN-T</b>	<b>18,2</b>
4.1	Rekonstrukce a modernizace na silnicích I. třídy mimo TEN-T	18,2
<b>5</b>	<b>Modernizace a rozvoj pražského metra a systémů řízení silniční dopravy hl. m. Praze</b>	<b>5,7</b>
5.1	Rozvoj sítě metra v Praze	5,1
5.2	Zavedení systémů řízení a regulace silničního provozu v Praze	0,6
<b>6</b>	<b>Podpora multimodální nákladní přepravy a rozvoj vnitrozemské vodní dopravy</b>	<b>2,0</b>
6.1	Podpora multimodální nákladní přepravy, nákup dopravních prostředků a přepravních jednotek pro KD, modernizace překladišť KD	0,2
6.2	Rozvoj a modernizace vnitrozemských vodních cest sítě TEN-T a mimo TEN-T	1,6
6.3	Podpora a modernizace říčních plavidel	0,2
<b>7</b>	<b>Technická pomoc</b>	<b>1,4</b>
7.1	Technická pomoc	1,4

Zdroj: Programový dokument OP D



## Realizace OP Doprava

*Od počátku realizace OP Doprava bylo k 3. březnu 2011 podáno 218 žádostí v celkové hodnotě 207,9 mld. Kč, to představuje 124,2 % z celkové alokace na program. Z podaných žádostí jich bylo schváleno 123 v souhrnné výši 166,8 mld. Kč (99,7 % z alokace programu). Proplaceno bylo 95,4 mld. Kč, což představuje 57,0 % z celkové alokace na období 2007–2013. Certifikované výdaje dosahují 28,7 mld. Kč, to je 17,2 % alokace na OP Doprava na celé programové období.*

## Podané žádosti

V průběhu února 2011 bylo do OP Doprava podáno 11 nových žádostí o objemu finančních prostředků 284,6 mil. Kč. Převážně se jedná o žádosti v oblasti multimodální přepravy (oblast podpory 6.1). Celkový objem finančních prostředků, které jsou požadovány v podaných žádostech činí 207,9 mld. Kč, což o 24,2 % přesahuje alokaci OP Doprava na programové období 2007–2013.

## Projekty s vydaným Rozhodnutím / podepsanou Smlouvou

Objem finančních prostředků v projektech s vydaným Rozhodnutím / podepsanou Smlouvou dosahuje k 3. březnu 2011 166,8 mld. Kč, což představuje 99,7 % z alokace na operační program na období 2007–2013. Nejvyšší podíl schválených prostředků vzhledem k alokacím jednotlivých oblastí podpory je stále evidován v oblastech podporujících modernizaci silnic a vnitrozemských vodních cest. Ve všech uvedených případech jsou alokace pro jednotlivé aktivity již přezávazkovány.

## Proplacené prostředky příjemcům

V průběhu února 2011 došlo k nárůstu objemu prostředků proplacených příjemcům ve výši 1,1 mld. Kč, což zvýšilo celkový objem proplacených prostředků příjemcům k 3. březnu 2011 na 95,4 mld. Kč (57,0 % z celkové alokace OP Doprava). Vzhledem k časové a finanční náročnosti většiny realizovaných projektů v OP Doprava je čerpání finančních prostředků urychlováno na základě předkládání průběžných žádostí o platby, jejichž podkladem jsou fakturace provedených prací v měsíčních intervalech.

Ve sledovaném období bylo v rámci OP Doprava finančně ukončeno dalších šest projektů. K 3. březnu 2011 bylo finančně ukončeno 56 projektů o finančním objemu 26,7 mld. Kč (tj. 45,5 % z celkového počtu schválených projektů).

## Certifikované výdaje předložené Evropské komisi

V rámci celého OP Doprava byly certifikovány výdaje ve výši 28,7 mld. Kč. Meziměsíční nárůst nebyl v průběhu února 2011 zaznamenán.

V průběhu měsíce února 2011 došlo k 57% nárůstu v objemu prostředků zahrnutých do souhrnných žádostí zaúčtovaných PCO, tj. 18,1 mld. Kč. Celkově bylo do účetního systému Viola zaúčtováno v rámci OP Doprava 50,1 mld. Kč, tedy 29,9 % z celkové alokace programu.

Tab. 27 - Údaje o projektech OP Doprava (EU a národní zdroje)

Prioritní osa / Oblast podpory	Podané žádosti		Žádosti vyřazené z administrace		Žádosti ve schvalovacím procesu		Projekty s vydaným Rozhodnutím / podepsanou Smlouvou		Finančně ukončené projekty	
	počet	mil. Kč	počet	mil. Kč	počet	mil. Kč	počet	mil. Kč	počet	mil. Kč
-	a	b	c	d	e	f	g	h	i	j
-	od počátku období		od počátku období		aktuální stav		od počátku období		od počátku období	
1.1	23	60 073,2	0	0,0	2	10 684,4	21	49 283,1	9	13 557,6
1.2	17	2 562,8	0	0,0	14	836,0	3	1 726,8	2	1 069,1
<b>1</b>	<b>40</b>	<b>62 636,1</b>	<b>0</b>	<b>0,0</b>	<b>16</b>	<b>11 520,4</b>	<b>24</b>	<b>51 010,0</b>	<b>11</b>	<b>14 626,7</b>
2.1	10	69 861,8	0	0,0	0	0,0	10	72 098,6	0	0,0
2.2	0	0,0	0	0,0	0	0,0	0	0,0	0	0,0
<b>2</b>	<b>10</b>	<b>69 861,8</b>	<b>0</b>	<b>0,0</b>	<b>0</b>	<b>0,0</b>	<b>10</b>	<b>72 098,6</b>	<b>0</b>	<b>0,0</b>
3.1	12	4 544,7	0	0,0	2	281,2	10	4 263,6	6	3 275,9
<b>3</b>	<b>12</b>	<b>4 544,7</b>	<b>0</b>	<b>0,0</b>	<b>2</b>	<b>281,2</b>	<b>10</b>	<b>4 263,6</b>	<b>6</b>	<b>3 275,9</b>
4.1	48	45 774,3	5	10 573,2	2	1 479,8	41	33 858,4	19	7 886,7
<b>4</b>	<b>48</b>	<b>45 774,3</b>	<b>5</b>	<b>10 573,2</b>	<b>2</b>	<b>1 479,8</b>	<b>41</b>	<b>33 858,4</b>	<b>19</b>	<b>7 886,7</b>
5.1	1	18 414,8	0	0,0	1	18 414,8	0	0,0	0	0,0
5.2	2	1 236,1	0	0,0	0	0,0	2	1 236,1	0	0,0
<b>5</b>	<b>3</b>	<b>19 650,8</b>	<b>0</b>	<b>0,0</b>	<b>1</b>	<b>18 414,8</b>	<b>2</b>	<b>1 236,1</b>	<b>0</b>	<b>0,0</b>
6.1	25	768,6	13	471,7	9	265,8	3	31,1	3	31,1
6.2	14	3 685,5	1	190,0	0	0,0	13	3 495,6	10	850,0
6.3	48	76,5	19	28,6	24	39,8	5	7,5	5	7,5
<b>6</b>	<b>87</b>	<b>4 530,6</b>	<b>33</b>	<b>690,2</b>	<b>33</b>	<b>305,6</b>	<b>21</b>	<b>3 534,2</b>	<b>18</b>	<b>888,6</b>
7.1	18	879,5	0	0,0	3	5,9	15	1 389,0	2	22,4
<b>7</b>	<b>18</b>	<b>879,5</b>	<b>0</b>	<b>0,0</b>	<b>3</b>	<b>5,9</b>	<b>15</b>	<b>1 389,0</b>	<b>2</b>	<b>22,4</b>
ERDF	135	50 304,9	38	11 263,4	35	1 785,4	62	37 392,6	37	8 775,4
FS	83	157 572,9	0	0,0	22	30 222,2	61	129 997,3	19	17 925,0
<b>OP D</b>	<b>218</b>	<b>207 877,9</b>	<b>38</b>	<b>11 263,4</b>	<b>57</b>	<b>32 007,7</b>	<b>123</b>	<b>167 389,9</b>	<b>56</b>	<b>26 700,4</b>

Poznámka:

- V OP D nejsou evidovány žádné nedokončené projekty.
- V meziměsíčním srovnání je u OP D v oblasti podpory 5.1 ve stavu „Žádosti ve schvalovacím procesu“ evidován úbytek finančních prostředků (o 302,2 mil. Kč) z důvodu snížení výdajů v žádosti na projekt „Prodloužení trasy A metra v Praze – provozní úsek Dejvická (mimo)–Motol“.

Zdroj: MSC2007 – 3. 3. 2011

Tab. 28 - Údaje o stavu čerpání finančních prostředků OP Doprava (EU a národní zdroje)

Prioritní osa / Oblast podpory	Celková alokace podpory 2007–2013		Podané žádosti		Projekty s vydaným Rozhodnutím / podepsanou Smlouvou		Proplacené prostředky příjemcům		Prostředky v souhrnných žádostech zaúčtovaných PCO		Certifikované výdaje předložené EK	
	mil. Kč	mil. Kč	%	mil. Kč	%	mil. Kč	%	mil. Kč	%	mil. Kč	%	
	a	b	b/a	c	c/a	d	d/a	e	e/a	f	f/a	
-	60 456,0	60 073,2	99,4	49 283,1	81,5	31 356,8	51,9	27 398,8	45,3	11 269,5	18,6	
1.1	3 281,0	2 562,8	78,1	1 726,8	52,6	1 001,7	30,5	1 001,7	30,5	879,0	26,8	
<b>1</b>	<b>63 737,1</b>	<b>62 636,1</b>	<b>98,3</b>	<b>51 010,0</b>	<b>80,0</b>	<b>32 358,5</b>	<b>50,8</b>	<b>28 400,4</b>	<b>44,6</b>	<b>12 148,6</b>	<b>19,1</b>	
2.1	43 977,0	69 861,8	158,9	72 098,6	163,9	34 968,3	79,5	2 367,4	5,4	1 980,0	4,5	
2.2	2 546,5	0,0	0,0	0,0	0,0	0,0	0,0	0,0	0,0	0,0	0,0	
<b>2</b>	<b>46 523,5</b>	<b>69 861,8</b>	<b>150,2</b>	<b>72 098,6</b>	<b>155,0</b>	<b>34 968,3</b>	<b>75,2</b>	<b>2 367,4</b>	<b>5,1</b>	<b>1 980,0</b>	<b>4,3</b>	
3.1	11 364,1	4 544,7	40,0	4 263,6	37,5	3 696,3	32,5	1 276,8	11,2	989,1	8,7	
<b>3</b>	<b>11 364,1</b>	<b>4 544,7</b>	<b>40,0</b>	<b>4 263,6</b>	<b>37,5</b>	<b>3 696,3</b>	<b>32,5</b>	<b>1 276,8</b>	<b>11,2</b>	<b>989,1</b>	<b>8,7</b>	
4.1	30 690,2	45 774,3	149,1	33 858,4	110,3	20 959,3	68,3	15 100,4	49,2	11 282,3	36,8	
<b>4</b>	<b>30 690,2</b>	<b>45 774,3</b>	<b>149,1</b>	<b>33 858,4</b>	<b>110,3</b>	<b>20 959,3</b>	<b>68,3</b>	<b>15 100,4</b>	<b>49,2</b>	<b>11 282,3</b>	<b>36,8</b>	
5.1	8 555,2	18 414,8	215,2	0,0	0,0	0,0	0,0	0,0	0,0	0,0	0,0	
5.2	950,6	1 236,1	130,0	1 236,1	130,0	451,7	47,5	94,6	9,9	0,0	0,0	
<b>5</b>	<b>9 505,8</b>	<b>19 650,8</b>	<b>206,7</b>	<b>1 236,1</b>	<b>13,0</b>	<b>451,7</b>	<b>4,8</b>	<b>94,6</b>	<b>1,0</b>	<b>0,0</b>	<b>0,0</b>	
6.1	224,5	768,6	342,3	31,1	13,8	31,1	13,8	31,1	13,8	4,2	1,9	
6.2	3 076,4	3 685,5	119,8	3 495,6	113,6	2 702,7	87,9	2 570,8	83,6	2 123,3	69,0	
6.3	220,6	76,5	34,7	7,5	3,4	7,3	3,3	0,0	0,0	0,0	0,0	
<b>6</b>	<b>3 521,6</b>	<b>4 530,6</b>	<b>128,7</b>	<b>3 534,2</b>	<b>100,4</b>	<b>2 741,0</b>	<b>77,8</b>	<b>2 601,9</b>	<b>73,9</b>	<b>2 127,6</b>	<b>60,4</b>	
7.1	2 001,9	879,5	43,9	1 389,0	69,4	258,7	12,9	248,8	12,4	207,9	10,4	
<b>7</b>	<b>2 001,9</b>	<b>879,5</b>	<b>43,9</b>	<b>1 389,0</b>	<b>69,4</b>	<b>258,7</b>	<b>12,9</b>	<b>248,8</b>	<b>12,4</b>	<b>207,9</b>	<b>10,4</b>	
ERDF	34 211,8	50 304,9	147,0	37 392,6	109,3	23 700,3	69,3	17 702,2	51,7	13 409,9	39,2	
FS	133 132,3	157 572,9	118,4	129 997,3	97,6	71 733,5	53,9	32 388,1	24,3	15 325,6	11,5	
<b>OP D</b>	<b>167 344,1</b>	<b>207 877,9</b>	<b>124,2</b>	<b>167 389,9</b>	<b>100,0</b>	<b>95 433,9</b>	<b>57,0</b>	<b>50 090,3</b>	<b>29,9</b>	<b>28 735,4</b>	<b>17,2</b>	

Poznámka:

- Měnový kurz: 1 EUR = 24,48 CZK - měsíční kurz převzatý z MSC2007, „Prostředky v souhrnných žádostech zaúčtovaných PCO“ a „Certifikované výdaje předložené EK“ jsou přepočteny kurzem v době zaúčtování v IS Viola, tj. kurz není shodný s aktuálním měsíčním kurzem.

Zdroj: MSC2007 – 3. 3. 2011

## OPERAČNÍ PROGRAM ŽIVOTNÍ PROSTŘEDÍ

OP Životní prostředí je druhým nejobemnějším programem z hlediska alokovaných finančních prostředků z fondů EU v rámci programového období 2007–2013. OP ŽP je financován z ERDF a FS.

Program se zaměřuje na zlepšení kvality ŽP v ČR. Podporovány jsou zejména projekty v oblasti zlepšování vodohospodářské infrastruktury, zlepšování kvality ovzduší a snižování emisí v ovzduší, zvýšení využití obnovitelných zdrojů energie při výrobě elektřiny a tepla, zkvalitnění nakládání s odpady, odstraňování starých ekologických zátěží, omezování průmyslového znečištění, zpomalení či zastavení poklesu biodiverzity, zajištění ekologické stability krajiny stejně jako projekty pro rozvoj infrastruktury environmentálního vzdělávání, poradenství a osvěty. Z územního hlediska jsou intervence OP ŽP v rámci 1.–4. prioritní osy zaměřeny na celé území ČR, zbývající oblasti na území ČR mimo hl. m. Prahu.

Úlohu ŘO zastává Ministerstvo životního prostředí ČR, ZS je Státní fond životního prostředí ČR. Podrobnější informace jsou uvedeny na internetových stránkách [www.opzp.cz](http://www.opzp.cz) nebo [www.sfzp.cz](http://www.sfzp.cz).

**Tab. 29 - Struktura OP Životní prostředí**

Číslo prioritní osy / oblasti podpory	Název prioritní osy / oblasti podpory	Podíl na celkové alokaci v %
<b>1</b>	<b>Zlepšování vodohospodářské infrastruktury a snižování rizika povodní</b>	<b>40,4</b>
1.1	Snížení znečištění vod	30,3
1.2	Zlepšení jakosti pitné vody	8,1
1.3	Omezování rizika povodní	2,0
<b>2</b>	<b>Zlepšování kvality ovzduší a snižování emisí</b>	<b>12,9</b>
2.1	Zlepšení kvality ovzduší	7,1
2.2	Omezování emisí	5,8
<b>3</b>	<b>Udržitelné využívání zdrojů energie</b>	<b>13,7</b>
3.1	Výstavba nových zařízení a rekonstrukce stávajících zařízení s cílem zvýšení využívání OZE pro výrobu tepla, elektřiny a kombinované výroby tepla a elektřiny	7,4
3.2	Realizace úspor energie a využití odpadního tepla	6,3
<b>4</b>	<b>Zkvalitnění nakládání s odpady a odstraňování starých ekologických zátěží</b>	<b>15,8</b>
4.1	Zkvalitnění nakládání s odpady	10,6
4.2	Odstraňování starých ekologických zátěží	5,2
<b>5</b>	<b>Omezování průmyslového znečištění a snižování environmentálních rizik</b>	<b>1,2</b>
5.1	Omezování průmyslového znečištění	1,2
<b>6</b>	<b>Zlepšování stavu přírody a krajiny</b>	<b>12,2</b>
6.1	Implementace a ochrana území soustavy NATURA 2000	0,6
6.2	Podpora biodiverzity	2,3
6.3	Obnova krajinných struktur	1,6
6.4	Optimalizace vodního režimu krajiny	4,6
6.5	Podpora regenerace urbanizované krajiny	1,8
6.6	Prevence sesuvů a skalních řícení, monitorování geofaktorů a následků hornické činnosti a hodnocení neobnovitelných přírodních zdrojů včetně zdrojů podzemních vod	1,3
<b>7</b>	<b>Rozvoj infrastruktury pro environmentální vzdělávání, poradenství a osvětu</b>	<b>0,9</b>
7.1	Rozvoj infrastruktury pro realizaci environmentálních vzdělávacích programů, poskytování environmentálního poradenství a environmentálních informací	0,9
<b>8</b>	<b>Technická pomoc</b>	<b>2,9</b>
8.1	Technická pomoc při přípravě, realizaci, monitorování a kontrole operací OP Životní prostředí	1,9
8.2	Ostatní výdaje TP OP ŽP	1,0

Zdroj: Programový dokument OP ŽP

## Realizace OP Životní prostředí

*Od počátku realizace OP Životní prostředí k 3. březnu 2011 bylo zaregistrováno 9 435 žádostí o finančním požadavku 155,0 mld. Kč, to představuje 108,9 % z celkové alokace na program. Řídícím výborem bylo doposud vybráno k financování 5 576 projektů o finančním požadavku 77,9 mld. Kč<sup>7</sup>. Z vybraných projektů bylo u 2 839 vydáno Rozhodnutí / podepsána Smlouva o poskytnutí dotace v hodnotě 25,4 mld. Kč (17,8 % z alokace na program). Objem proplacených finančních prostředků dosahuje 18,8 mld. Kč, to představuje 13,2 % z celkové alokace OP Životní prostředí. Certifikované výdaje činí 10,9 mld. Kč, což je 7,6 % z alokace na operační program na období 2007–2013.*

## Podané žádosti

K 3. březnu 2011 je evidováno 9 435 podaných žádostí v celkové hodnotě 155,0 mld. Kč, což o 8,9 % převyšuje celkovou alokaci OP. Nejvíce žádostí (2 899) bylo podáno v oblasti podporující zateplování veřejných budov (oblast podpory 3.2), kde objem požadovaných finančních prostředků převyšuje o 130 % alokaci určenou pro tuto oblast.

## Projekty s vydaným Rozhodnutím / podepsanou Smlouvou

V meziměsíčním srovnání bylo u dalších 45 projektů vydáno Rozhodnutí / podepsána Smlouva o poskytnutí dotace o objemu finančních prostředků 361,9 mil. Kč. Nárůst schválených projektů byl zaznamenán napříč všemi prioritními osami. Celkově je v Rozhodnutích / Smlouvách o poskytnutí dotace vázáno 25,4 mld. Kč, což představuje 17,8 % z celkové alokace na OP Životní prostředí.

## Proplacené prostředky příjemcům

V objemu prostředků proplacených na účty příjemců nebyl v průběhu února 2011 zaznamenán žádný pokrok. Od počátku programového období k 3. březnu 2011 byly na účty příjemců převedeny finanční prostředky ve výši 18,8 mld. Kč, což představuje 13,2 % z celkové alokace operačního programu.

V únoru 2011 bylo finančně ukončeno dalších 85 projektů v hodnotě 601,8 mil. Kč. K 3. březnu 2011 bylo v OP Životní prostředí finančně ukončeno 1 310 projektů o finančním objemu 7,0 mld. Kč (tj. 46,1 % z celkového počtu schválených projektů).

## Certifikované výdaje předložené Evropské komisi

V rámci OP Životní prostředí se objem certifikovaných výdajů v meziměsíčním srovnání nezměnil, mj. i z důvodu pozastavené certifikace výdajů. Souhrnně byly k 3. březnu 2011 certifikovány výdaje ve výši 10,9 mld. Kč (7,6 % z celkové alokace na program).

---

<sup>7</sup> Údaj odráží jak projekty s podepsanou Smlouvou / Rozhodnutím o poskytnutí dotace, tak projekty s vydaným Registračním listem bez podepsané Smlouvy / Rozhodnutí o poskytnutí dotace. Data za registrační listy dočasně poskytuje ŘO.

V meziměsíčním srovnání se o 1,9 mld. Kč zvýšil objem prostředků zahrnutých do souhrnných žádostí a zaúčtovaných PCO. Celkově bylo k 3.březnu 2011 do účetního systému Viola v rámci OP Životní prostředí zaúčtováno 17,5 mld. Kč, tedy 12,3 % z celkové alokace programu.

Tab. 30 - Údaje o projektech OP Životní prostředí (EU a národní zdroje)

Prioritní osa / Oblast podpory	Podané žádosti		Žádosti vyřazené z administrace		Žádosti ve schvalovacím procesu		Projekty s vydaným Rozhodnutím / podepsanou Smlouvou		Finančně ukončené projekty	
	počet	mil. Kč	počet	mil. Kč	počet	mil. Kč	počet	mil. Kč	počet	mil. Kč
-	a	b	c	d	e	f	g	h	i	j
-	od počátku období		od počátku období		aktuální stav		od počátku období		od počátku období	
1.1	791	71 238,5	332	25 378,1	321	37 957,4	138	7 903,0	10	310,5
1.2	82	6 513,0	25	2 470,2	57	4 042,8	0	0,0	0	0,0
1.3	185	1 467,2	29	208,6	134	989,5	22	269,1	9	171,1
<b>1</b>	<b>1 058</b>	<b>79 218,7</b>	<b>386</b>	<b>28 056,9</b>	<b>512</b>	<b>42 989,7</b>	<b>160</b>	<b>8 172,1</b>	<b>19</b>	<b>481,6</b>
2.1	130	908,6	40	344,4	62	404,3	28	159,9	2	7,1
2.2	94	833,8	17	175,5	46	457,2	31	201,1	2	8,6
<b>2</b>	<b>224</b>	<b>1 742,4</b>	<b>57</b>	<b>519,9</b>	<b>108</b>	<b>861,5</b>	<b>59</b>	<b>360,9</b>	<b>4</b>	<b>15,7</b>
3.1	332	2 200,3	123	1 327,7	166	764,0	43	108,6	13	22,1
3.2	2 899	29 043,6	1 314	16 862,9	775	6 102,1	810	6 078,6	267	1 887,5
<b>3</b>	<b>3 231</b>	<b>31 243,8</b>	<b>1 437</b>	<b>18 190,6</b>	<b>941</b>	<b>6 866,0</b>	<b>853</b>	<b>6 187,2</b>	<b>280</b>	<b>1 909,7</b>
4.1	1 268	18 612,4	515	6 426,1	260	8 143,9	493	4 042,5	308	2 248,3
4.2	137	3 064,0	33	298,6	70	1 373,9	34	1 391,5	15	76,8
<b>4</b>	<b>1 405</b>	<b>21 676,5</b>	<b>548</b>	<b>6 724,7</b>	<b>330</b>	<b>9 517,8</b>	<b>527</b>	<b>5 434,0</b>	<b>323</b>	<b>2 325,1</b>
5.1	73	1 067,6	11	76,2	42	692,7	20	298,8	1	9,4
<b>5</b>	<b>73</b>	<b>1 067,6</b>	<b>11</b>	<b>76,2</b>	<b>42</b>	<b>692,7</b>	<b>20</b>	<b>298,8</b>	<b>1</b>	<b>9,4</b>
6.1	31	783,0	1	25,4	17	627,8	13	129,9	2	3,4
6.2	195	1 899,6	55	506,1	68	916,2	72	477,3	27	117,2
6.3	380	1 158,2	100	279,0	158	699,2	122	180,0	41	36,4
6.4	1 578	8 999,9	813	4 924,0	184	1 629,3	581	2 446,6	378	1 341,6
6.5	833	2 905,8	258	1 255,6	356	1 151,9	219	498,4	127	211,6
6.6	108	549,5	21	145,7	43	214,8	44	188,9	20	35,0
<b>6</b>	<b>3 125</b>	<b>16 296,0</b>	<b>1 248</b>	<b>7 135,7</b>	<b>826</b>	<b>5 239,3</b>	<b>1 051</b>	<b>3 921,0</b>	<b>595</b>	<b>1 745,1</b>
7.1	96	2 577,3	65	1 557,7	21	804,7	10	214,9	3	23,8
<b>7</b>	<b>96</b>	<b>2 577,3</b>	<b>65</b>	<b>1 557,7</b>	<b>21</b>	<b>804,7</b>	<b>10</b>	<b>214,9</b>	<b>3</b>	<b>23,8</b>
8.1	99	784,2	0	0,0	27	178,2	72	606,0	35	384,9
8.2	124	405,0	0	0,0	37	213,5	87	191,4	50	84,3
<b>8</b>	<b>223</b>	<b>1 189,2</b>	<b>0</b>	<b>0,0</b>	<b>64</b>	<b>391,7</b>	<b>159</b>	<b>797,4</b>	<b>85</b>	<b>469,2</b>
ERDF	3 294	19 940,9	1 324	8 769,6	889	6 736,7	1 081	4 434,6	599	1 778,4
FS	6 141	135 070,5	2 428	53 492,1	1 955	60 626,8	1 758	20 951,6	711	5 201,3
<b>OP ŽP</b>	<b>9 435</b>	<b>155 011,4</b>	<b>3 752</b>	<b>62 261,7</b>	<b>2 844</b>	<b>67 363,5</b>	<b>2 839</b>	<b>25 386,3</b>	<b>1 310</b>	<b>6 979,7</b>

Poznámka: - Sloupec "Žádosti ve schvalovacím procesu" obsahuje také projekty vybrané k realizaci Řídicím výborem OP ŽP, tj. projekty s vydaným registračním listem, ale dosud nepodepsanou Smlouvou / vydaným Rozhodnutím o poskytnutí dotace v aktuální výši cca 52,5 mld. Kč. - K datu generování je u OP ŽP evidováno 9 nedokončených projektů v hodnotě 14,2 mil. Kč. - V datech OP ŽP jsou evidovány poklesy ve vývoji dat, jejichž příčinou je nedodržování platného rozhraní mezi informačním systémem řídicího orgánu a MSC2007. Za správnost přenosu dat zodpovídá řídicí orgán OP ŽP.

Zdroj: MSC2007 – 3. 3. 2011

**Tab. 31 - Údaje o stavu čerpání finančních prostředků OP Životní prostředí (EU a národní zdroje)**

Prioritní osa / Oblast podpory	Celková alokace podpory 2007–2013		Podané žádosti		Projekty s vydaným Rozhodnutím / podepsanou Smlouvou		Proplacené prostředky příjemcům		Prostředky v souhrnných žádostech zaúčtované PCO		Certifikované výdaje předložené EK	
	mil. Kč	mil. Kč	%	mil. Kč	%	mil. Kč	%	mil. Kč	%	mil. Kč	%	
-	a	b	b/a	c	c/a	d	d/a	e	e/a	f	f/a	
1.1	42 953,0	71 238,5	165,9	7 903,0	18,4	5 068,3	11,8	4 588,1	10,7	2 082,3	4,8	
1.2	7 218,7	6 513,0	90,2	0,0	0,0	0,0	0,0	0,0	0,0	0,0	0,0	
1.3	7 211,3	1 467,2	20,3	269,1	3,7	210,9	2,9	208,4	2,9	129,1	1,8	
<b>1</b>	<b>57 383,0</b>	<b>79 218,7</b>	<b>138,1</b>	<b>8 172,1</b>	<b>14,2</b>	<b>5 279,2</b>	<b>9,2</b>	<b>4 796,5</b>	<b>8,4</b>	<b>2 211,3</b>	<b>3,9</b>	
2.1	10 035,6	908,6	9,1	159,9	1,6	99,2	1,0	17,3	0,2	12,7	0,1	
2.2	8 229,7	833,8	10,1	201,1	2,4	76,7	0,9	76,7	0,9	36,9	0,4	
<b>2</b>	<b>18 265,3</b>	<b>1 742,4</b>	<b>9,5</b>	<b>360,9</b>	<b>2,0</b>	<b>175,9</b>	<b>1,0</b>	<b>94,0</b>	<b>0,5</b>	<b>49,5</b>	<b>0,3</b>	
3.1	7 235,2	2 200,3	30,4	108,6	1,5	100,6	1,4	100,6	1,4	31,3	0,4	
3.2	12 425,7	29 043,6	233,7	6 078,6	48,9	5 357,4	43,1	5 173,2	41,6	3 955,6	31,8	
<b>3</b>	<b>19 660,8</b>	<b>31 243,8</b>	<b>158,9</b>	<b>6 187,2</b>	<b>31,5</b>	<b>5 458,0</b>	<b>27,8</b>	<b>5 273,7</b>	<b>26,8</b>	<b>3 986,9</b>	<b>20,3</b>	
4.1	15 098,7	18 612,4	123,3	4 042,5	26,8	3 155,6	20,9	3 032,5	20,1	1 826,3	12,1	
4.2	7 421,2	3 064,0	41,3	1 391,5	18,8	1 103,6	14,9	900,1	12,1	743,2	10,0	
<b>4</b>	<b>22 519,8</b>	<b>21 676,5</b>	<b>96,3</b>	<b>5 434,0</b>	<b>24,1</b>	<b>4 259,2</b>	<b>18,9</b>	<b>3 932,6</b>	<b>17,5</b>	<b>2 569,6</b>	<b>11,4</b>	
5.1	1 745,5	1 067,6	61,2	298,8	17,1	135,0	7,7	73,1	4,2	12,8	0,7	
<b>5</b>	<b>1 745,5</b>	<b>1 067,6</b>	<b>61,2</b>	<b>298,8</b>	<b>17,1</b>	<b>135,0</b>	<b>7,7</b>	<b>73,1</b>	<b>4,2</b>	<b>12,8</b>	<b>0,7</b>	
6.1	863,6	783,0	90,7	129,9	15,0	29,4	3,4	29,4	3,4	8,5	1,0	
6.2	3 286,0	1 899,6	57,8	477,3	14,5	230,7	7,0	132,9	4,0	117,3	3,6	
6.3	2 247,6	1 158,2	51,5	180,0	8,0	110,7	4,9	69,7	3,1	63,3	2,8	
6.4	6 543,5	8 999,9	137,5	2 446,6	37,4	2 011,1	30,7	1 954,8	29,9	1 239,2	18,9	
6.5	2 513,3	2 905,8	115,6	498,4	19,8	377,6	15,0	352,4	14,0	193,7	7,7	
6.6	1 900,8	549,5	28,9	188,9	9,9	73,6	3,9	46,3	2,4	35,4	1,9	
<b>6</b>	<b>17 354,9</b>	<b>16 296,0</b>	<b>93,9</b>	<b>3 921,0</b>	<b>22,6</b>	<b>2 833,0</b>	<b>16,3</b>	<b>2 585,5</b>	<b>14,9</b>	<b>1 657,3</b>	<b>9,5</b>	
7.1	1 226,4	2 577,3	210,2	214,9	17,5	126,1	10,3	120,4	9,8	73,5	6,0	
<b>7</b>	<b>1 226,4</b>	<b>2 577,3</b>	<b>210,2</b>	<b>214,9</b>	<b>17,5</b>	<b>126,1</b>	<b>10,3</b>	<b>120,4</b>	<b>9,8</b>	<b>73,5</b>	<b>6,0</b>	
8.1	2 737,0	784,2	28,7	606,0	22,1	481,6	17,6	481,6	17,6	234,7	8,6	
8.2	1 406,7	405,0	28,8	191,4	13,6	101,9	7,2	101,9	7,2	83,8	6,0	
<b>8</b>	<b>4 143,7</b>	<b>1 189,2</b>	<b>28,7</b>	<b>797,4</b>	<b>19,2</b>	<b>583,4</b>	<b>14,1</b>	<b>583,4</b>	<b>14,1</b>	<b>318,5</b>	<b>7,7</b>	
ERDF	20 326,8	19 940,9	98,1	4 434,6	21,8	3 094,1	15,2	2 779,0	13,7	1 743,6	8,6	
FS	121 972,7	135 070,5	110,7	20 951,6	17,2	15 755,8	12,9	14 680,3	12,0	9 135,9	7,5	
<b>OP ŽP</b>	<b>142 299,4</b>	<b>155 011,4</b>	<b>108,9</b>	<b>25 386,3</b>	<b>17,8</b>	<b>18 849,9</b>	<b>13,2</b>	<b>17 459,3</b>	<b>12,3</b>	<b>10 879,5</b>	<b>7,6</b>	

Poznámka:

- Měnový kurz: 1 EUR = 24,48 CZK - měsíční kurz převzatý z MSC2007, „Prostředky v souhrnných žádostech zaúčtovaných PCO“ a „Certifikované výdaje předložené EK“ jsou přepočteny kurzem v době zaúčtování v IS Viola, tj. kurz není shodný s aktuálním měsíčním kurzem.

Zdroj: MSC2007 – 3. 3. 2011



## OPERAČNÍ PROGRAM PODNIKÁNÍ A INOVACE

OP Podnikání a inovace je zaměřen na zvýšení konkurenceschopnosti sektoru průmyslu a podnikání, včetně malého a středního podnikání, udržení přitažlivosti ČR a jejich regionů a měst pro investory, na podporu inovací, urychlené zavádění výsledků výzkumu a vývoje do výrobní sféry, na komercializaci výsledků výzkumu a vývoje, na podporu podnikatelského ducha a růstu hospodářství založeného na znalostech pomocí kapacit pro zavádění nových technologií a inovovaných výrobků, včetně nových informačních a komunikačních technologií s cílem zvýšit konkurenceschopnost české ekonomiky a přiblížit inovační výkonnost sektoru průmyslu a služeb úrovni předních průmyslových zemí Evropy. OP Podnikání a inovace je financován z ERDF.

V rámci podpory synergických efektů jsou bonifikovány projekty v oblastech podpory 1.1 „Podpora začínajícím podnikatelům“, 1.2 „Využití nových finančních nástrojů“, 4.2 „Kapacity pro průmyslový výzkum a vývoj“, 5.1 „Platformy spolupráce“, které mají vazbu na projekty OP Výzkum a vývoj pro inovace v oblastech podpory 1.1 „Evropská centra excelence“, 1.2 „Regionální VaV-centra“ a 3.1 „Komericializace výsledků výzkumných organizací a ochrana jejich duševního vlastnictví“.

Z územního hlediska jsou intervence OP Podnikání a inovace zaměřeny na podporu regionů ČR zařazených do cíle Konvergence (celé území ČR vyjma hlavního města Prahy).

Úlohu řídicího orgánu zastává Ministerstvo průmyslu a obchodu ČR, zprostředkujícím subjektem jsou agentura CzechInvest a Českomoravská záruční a rozvojová banka. Podrobnější informace jsou uvedeny na internetových stránkách [www.czechinvest.org](http://www.czechinvest.org) nebo [www.cmzrb.cz](http://www.cmzrb.cz).

**Tab. 32 - Struktura OP Podnikání a inovace**

Číslo prioritní osy / oblasti podpory	Název prioritní osy / oblasti podpory	Podíl na celkové alokaci v %
<b>1</b>	<b>Vznik firem</b>	<b>0,4</b>
1.1	Podpora začínajícím podnikatelům (Start)	0,4
1.2	Využití nových finančních nástrojů (Jeremie)	0,0
<b>2</b>	<b>Rozvoj firem</b>	<b>25,8</b>
2.1	Bankovní nástroje podpory MSP (Progres, Záruka)	8,3
2.2	Podpora nových výrobních technologií, ICT a vybraných strategických služeb (Rozvoj, ICT a strategické služby, ICT v podnicích)	17,5
<b>3</b>	<b>Efektivní energie</b>	<b>11,7</b>
3.1	Úspory energie a obnovitelné zdroje energie (Eko-energie)	11,7
<b>4</b>	<b>Inovace</b>	<b>25,7</b>
4.1	Zvyšování inovační výkonnosti podniků (Inovace)	17,3
4.2	Kapacity pro průmyslový výzkum a vývoj (Potenciál)	8,4
<b>5</b>	<b>Prostředí pro podnikání a inovace</b>	<b>30,1</b>
5.1	Platformy spolupráce (Prosperita, Spolupráce)	13,0
5.2	Infrastruktura pro rozvoj lidských zdrojů (Školící střediska)	4,0
5.3	Infrastruktura pro podnikání (Nemovitosti)	13,1
<b>6</b>	<b>Služby pro rozvoj podnikání</b>	<b>3,3</b>
6.1	Podpora poradenských služeb (Poradenství)	1,5
6.2	Podpora marketingových služeb (Marketing)	1,7
<b>7</b>	<b>Technická pomoc</b>	<b>2,9</b>
7.1	TP při řízení a implementaci OP PI	2,9

Zdroj: Programový dokument OP PI

## Realizace OP Podnikání a inovace

*V OP Podnikání a inovace bylo k 3. březnu 2011 podáno 9 969 plných žádostí<sup>8</sup> v celkové hodnotě 107,4 mld. Kč, což představuje 122,0 % z celkové alokace na program. Řídící orgán vydal 5 157 Rozhodnutí o poskytnutí dotace ve výši 47,4 mld. Kč (53,8 % z alokace na program na období 2007-2013). Proplacené prostředky na účty příjemců dosahují 16,0 mld. Kč, což představuje 18,1 % z alokace OP Podnikání a inovace. Objem certifikovaných výdajů činí 10,2 mld. Kč, to je 11,6 % z alokace na operační program.*

## Podané žádosti

Počet podaných žádostí se v únoru 2011 zvýšil o 428 žádostí ve výši 2,3 mld. Kč. Nejvíce podaných žádostí bylo ve sledovaném období zaznamenáno v oblasti podpory 2.2, kde bylo přijato celkem 297 plných žádostí ve výši 711,7 mil. Kč. Celkový finanční objem v podaných žádostech k 3. březnu 2011 převyšuje alokaci na celé programové období o 22,0 %.

## Projekty s vydaným Rozhodnutím o poskytnutí dotace

Výše finančních prostředků v projektech s vydaným Rozhodnutím o poskytnutí dotace se v meziměsíčním srovnání zvýšila o 4,7 mld. Kč. V únoru 2011 bylo v OP Podnikání a inovace vydáno celkem 138 Rozhodnutí o poskytnutí dotace.

Nejvyšší meziměsíční nárůst (počet projektů) je zaznamenán v oblasti podpory 2.2, kde bylo vydáno 46 Rozhodnutí o poskytnutí dotace v celkové hodnotě 1,1 mld. Kč. Nejvyšší meziměsíční nárůst (finanční objem) je zaznamenán v oblasti podpory 4.1, kde bylo vydáno 26 Rozhodnutí o poskytnutí dotace v celkové hodnotě 1,3 mld. Kč. Finanční objem v projektech s vydaným Rozhodnutím o poskytnutí dotace k 3. březnu 2011 dosahuje 53,8 % z alokace na operační program na programové období 2007–2013.

## Proplacené prostředky příjemcům

V únoru 2011 byly vyplaceny finanční prostředky na účty příjemců ve výši 627,2 mil. Kč. Z toho nejvíce finančních prostředků bylo vyplaceno v oblasti podpory 2.2 (181,0 mil. Kč). Hodnota všech vyplacených prostředků v OP Podnikání a inovace k 3. březnu 2011 dosahuje 16,0 mld. Kč, to představuje 18,1 % z alokace na operační program na období 2007–2013.

V meziměsíčním srovnání je také evidován nárůst finančně ukončených projektů (88 projektů). K 3. březnu 2011 bylo finančně ukončeno 1 711 projektů o finančním objemu 7,7 mld. Kč (tj. 33,0 % z celkového počtu schválených projektů).

---

<sup>8</sup> Projektová žádost v OP Podnikání a inovace se podává elektronicky ve dvou stupních. První stupeň je tzv. registrační žádost, což je zjednodušená žádost o dotaci k ověření předběžné přijatelnosti žadatele a projektu. Pokud je registrační žádost schválena, podává se tzv. plná žádost, což je žádost o dotace obsahující podrobné údaje o žadateli a projektu.

## **Certifikované výdaje předložené Evropské komisi**

V průběhu února 2011 se objem certifikovaných výdajů zvýšil o 1,5 mld. Kč. Certifikované výdaje předložené Evropské komisi k 3. březnu 2011 dosahují 10,2 mld. Kč, to představuje 11,6 % z alokace programu na období 2007–2013. Objem prostředků v souhrnných žádostech zaúčtovaných PCO se v únoru 2011 zvýšil o 441,5 mil. Kč. Prostředky v souhrnných žádostech zaúčtovaných PCO k 3. březnu 2011 dosahují 13,6 mld. Kč, tj. 15,5 % z alokace OP Podnikání a inovace.

**Tab. 33 - Údaje o projektech OP Podnikání a inovace**

Prioritní osa / Oblast podpory	Podané žádosti		Žádosti vyřazené z administrace		Žádosti ve schvalovacím procesu		Projekty s vydaným Rozhodnutím / podepsanou Smlouvou		Finančně ukončené projekty	
	počet	mil. Kč	počet	mil. Kč	počet	mil. Kč	počet	mil. Kč	počet	mil. Kč
-	a	b	c	d	e	f	g	h	i	j
-	od počátku období		od počátku období		aktuální stav		od počátku období		od počátku období	
1.1	2	389,9	0	0,0	0	0,0	2	389,9	0	0,0
1.2	0	0,0	0	0,0	0	0,0	0	0,0	0	0,0
<b>1</b>	<b>2</b>	<b>389,9</b>	<b>0</b>	<b>0,0</b>	<b>0</b>	<b>0,0</b>	<b>2</b>	<b>389,9</b>	<b>0</b>	<b>0,0</b>
2.1	2	6 691,0	0	0,0	0	0,0	2	6 691,0	0	0,0
2.2	3 584	23 723,5	762	5 711,9	1 383	8 647,6	1 439	9 364,1	599	2 951,7
<b>2</b>	<b>3 586</b>	<b>30 414,5</b>	<b>762</b>	<b>5 711,9</b>	<b>1 383</b>	<b>8 647,6</b>	<b>1 441</b>	<b>16 055,1</b>	<b>599</b>	<b>2 951,7</b>
3.1	1 459	20 374,7	304	4 183,8	665	10 349,8	490	5 841,1	135	872,7
<b>3</b>	<b>1 459</b>	<b>20 374,7</b>	<b>304</b>	<b>4 183,8</b>	<b>665</b>	<b>10 349,8</b>	<b>490</b>	<b>5 841,1</b>	<b>135</b>	<b>872,7</b>
4.1	1 525	23 675,3	362	5 915,9	456	9 597,8	707	8 161,6	159	1 193,7
4.2	406	7 701,6	128	3 343,1	53	919,0	225	3 439,6	55	702,4
<b>4</b>	<b>1 931</b>	<b>31 376,9</b>	<b>490</b>	<b>9 258,9</b>	<b>509</b>	<b>10 516,8</b>	<b>932</b>	<b>11 601,2</b>	<b>214</b>	<b>1 896,2</b>
5.1	151	9 602,5	31	1 414,6	44	4 391,4	76	3 796,5	0	0,0
5.2	522	4 610,9	169	2 163,8	12	93,3	341	2 353,9	60	247,6
5.3	555	7 193,8	29	274,7	169	2 439,9	357	4 479,2	131	1 458,9
<b>5</b>	<b>1 228</b>	<b>21 407,2</b>	<b>229</b>	<b>3 853,0</b>	<b>225</b>	<b>6 924,6</b>	<b>774</b>	<b>10 629,6</b>	<b>191</b>	<b>1 706,5</b>
6.1	188	58,4	23	7,9	26	7,5	139	43,1	79	23,5
6.2	1 079	1 269,5	126	76,6	29	38,8	924	1 154,0	493	292,3
<b>6</b>	<b>1 267</b>	<b>1 327,9</b>	<b>149</b>	<b>84,6</b>	<b>55</b>	<b>46,3</b>	<b>1 063</b>	<b>1 197,1</b>	<b>572</b>	<b>315,8</b>
7.1	496	2 065,9	33	380,2	8	3,2	455	1 682,5	0	0,0
<b>7</b>	<b>496</b>	<b>2 065,9</b>	<b>33</b>	<b>380,2</b>	<b>8</b>	<b>3,2</b>	<b>455</b>	<b>1 682,5</b>	<b>0</b>	<b>0,0</b>
<b>OP PI</b>	<b>9 969</b>	<b>107 356,9</b>	<b>1 967</b>	<b>23 472,4</b>	<b>2 845</b>	<b>36 488,2</b>	<b>5 157</b>	<b>47 396,3</b>	<b>1 711</b>	<b>7 742,9</b>

Poznámka:

- K datu generování je u OP PI vedeno 417 nedokončených projektů za 2,1 mld. Kč.

Zdroj: MSC2007 – 3. 3. 2011

**Tab. 34 - Údaje o stavu čerpání finančních prostředků OP Podnikání a inovace**

Prioritní osa / Oblast podpory	Celková alokace podpory 2007–2013		Podané žádosti		Projekty s vydaným Rozhodnutím / podepsanou Smlouvou		Proplacené prostředky příjemcům		Prostředky v souhrnných žádostech zaúčtovaných PCO		Certifikované výdaje předložené EK	
	mil. Kč	mil. Kč	mil. Kč	%	mil. Kč	%	mil. Kč	%	mil. Kč	%	mil. Kč	%
-	a	b	b/a	c	c/a	d	d/a	e	e/a	f	f/a	
-	388,5	389,9	100,4	389,9	100,4	102,0	26,3	102,0	26,3	102,0	26,3	
1.1	0,0	0,0	0,0	0,0	0,0	0,0	0,0	0,0	0,0	0,0	0,0	
<b>1</b>	<b>388,5</b>	<b>389,9</b>	<b>100,4</b>	<b>389,9</b>	<b>100,4</b>	<b>102,0</b>	<b>26,3</b>	<b>102,0</b>	<b>26,3</b>	<b>102,0</b>	<b>26,3</b>	
2.1	7 378,5	6 691,0	90,7	6 691,0	90,7	5 900,0	80,0	5 900,0	80,0	4 800,0	65,1	
2.2	15 413,0	23 723,5	153,9	9 364,1	60,8	3 249,1	21,1	2 712,5	17,6	2 122,8	13,8	
<b>2</b>	<b>22 791,5</b>	<b>30 414,5</b>	<b>133,4</b>	<b>16 055,1</b>	<b>70,4</b>	<b>9 149,1</b>	<b>40,1</b>	<b>8 612,5</b>	<b>37,8</b>	<b>6 922,8</b>	<b>30,4</b>	
3.1	10 263,3	20 374,7	198,5	5 841,1	56,9	1 249,0	12,2	908,1	8,8	590,3	5,8	
<b>3</b>	<b>10 263,3</b>	<b>20 374,7</b>	<b>198,5</b>	<b>5 841,1</b>	<b>56,9</b>	<b>1 249,0</b>	<b>12,2</b>	<b>908,1</b>	<b>8,8</b>	<b>590,3</b>	<b>5,8</b>	
4.1	15 245,4	23 675,3	155,3	8 161,6	53,5	1 648,4	10,8	1 164,0	7,6	804,2	5,3	
4.2	7 374,6	7 701,6	104,4	3 439,6	46,6	905,9	12,3	624,5	8,5	406,5	5,5	
<b>4</b>	<b>22 620,0</b>	<b>31 376,9</b>	<b>138,7</b>	<b>11 601,2</b>	<b>51,3</b>	<b>2 554,3</b>	<b>11,3</b>	<b>1 788,5</b>	<b>7,9</b>	<b>1 210,7</b>	<b>5,4</b>	
5.1	11 437,2	9 602,5	84,0	3 796,5	33,2	336,5	2,9	211,8	1,9	43,7	0,4	
5.2	3 548,0	4 610,9	130,0	2 353,9	66,3	321,8	9,1	240,9	6,8	164,8	4,6	
5.3	11 527,3	7 193,8	62,4	4 479,2	38,9	1 917,5	16,6	1 487,6	12,9	1 024,8	8,9	
<b>5</b>	<b>26 512,4</b>	<b>21 407,2</b>	<b>80,7</b>	<b>10 629,6</b>	<b>40,1</b>	<b>2 575,8</b>	<b>9,7</b>	<b>1 940,3</b>	<b>7,3</b>	<b>1 233,3</b>	<b>4,7</b>	
6.1	1 339,9	58,4	4,4	43,1	3,2	21,9	1,6	15,2	1,1	5,6	0,4	
6.2	1 530,2	1 269,5	83,0	1 154,0	75,4	191,4	12,5	190,0	12,4	179,3	11,7	
<b>6</b>	<b>2 870,1</b>	<b>1 327,9</b>	<b>46,3</b>	<b>1 197,1</b>	<b>41,7</b>	<b>213,3</b>	<b>7,4</b>	<b>205,3</b>	<b>7,2</b>	<b>184,9</b>	<b>6,4</b>	
7.1	2 580,4	2 065,9	80,1	1 682,5	65,2	126,6	4,9	84,8	3,3	0,0	0,0	
<b>7</b>	<b>2 580,4</b>	<b>2 065,9</b>	<b>80,1</b>	<b>1 682,5</b>	<b>65,2</b>	<b>126,6</b>	<b>4,9</b>	<b>84,8</b>	<b>3,3</b>	<b>0,0</b>	<b>0,0</b>	
<b>OP PI</b>	<b>88 026,2</b>	<b>107 356,9</b>	<b>122,0</b>	<b>47 396,3</b>	<b>53,8</b>	<b>15 970,2</b>	<b>18,1</b>	<b>13 641,3</b>	<b>15,5</b>	<b>10 244,0</b>	<b>11,6</b>	

Poznámka:

- Měnový kurz: 1 EUR = 24,48 CZK - měsíční kurz převzatý z MSC2007, „Prostředky v souhrnných žádostech zaúčtovaných PCO“ a „Certifikované výdaje předložené EK“ jsou přepočteny kurzem v době zaúčtování v IS Viola, tj. kurz není shodný s aktuálním měsíčním kurzem.

Zdroj: MSC2007 – 3. 3. 2011

## OPERAČNÍ PROGRAM VÝZKUM A VÝVOJ PRO INOVACE

Tento OP je zaměřen na posílení konkurenceschopnosti ČR na světových trzích prostřednictvím neustálého zdokonalování podmínek pro existenci a působení výzkumných, vývojových a proinovačních center a vysokých škol. Program se zasadí o podporu přenosu výsledků vědy a výzkumu do praxe, průmyslu a na trh. OP Výzkum a vývoj pro inovace je financován z ERDF.

V rámci podpory synergických efektů jsou bonifikovány projekty OP Podnikání a inovace s vazbou na projekty OP Výzkum a vývoj pro inovace v tematických oblastech: Podpora zakládání nových inovačních firem, Podpora rozvoje kapacit VaV, Spolupráce podniků s vědeckovýzkumnou sférou, Transfer znalosti a technologií a Realizace inovačních projektů podniků.

Z územního hlediska jsou intervence OP Výzkum a vývoj pro inovace zaměřeny na podporu regionů ČR zařazených do cíle Konvergence (celé území ČR vyjma hlavního města Prahy).

Úlohu řídicího orgánu zastává Ministerstvo školství, mládeže a tělovýchovy ČR. Podrobnější informace jsou uvedeny na internetových stránkách [www.msmt.cz](http://www.msmt.cz).

**Tab. 35 - Struktura OP Výzkum a vývoj pro inovace**

Číslo prioritní osy / oblasti podpory	Název prioritní osy / oblasti podpory	Podíl na celkové alokaci v %
<b>1</b>	<b>Evropská centra excelence</b>	<b>33,1</b>
1.1	Evropská centra excelence	33,1
<b>2</b>	<b>Regionální VaV centra</b>	<b>33,1</b>
2.1	Regionální VaV centra	33,1
<b>3</b>	<b>Komerzializace a popularizace VaV</b>	<b>10,3</b>
3.1	Komerzializace výsledků výzkumných organizací a ochrana jejich duševního vlastnictví	4,7
3.2	Propagace a informovanost o výsledcích V a V	5,6
<b>4</b>	<b>Infrastruktura pro výuku na vysokých školách spojenou s výzkumem a s přímým dopadem na nárůst lidských zdrojů pro výzkumné a vývojové aktivity</b>	<b>20,0</b>
4.1	Infrastruktura pro výuku na vysokých školách spojenou s výzkumem	20,0
<b>5</b>	<b>Technická pomoc</b>	<b>3,3</b>
5.1	Administrace OP VaVpl	3,0
5.2	Informovanost a publicita OP VaVpl	0,1
5.3	Absorpční kapacita OP VaVpl	0,3

Zdroj: Programový dokument OP VaVpl

## Realizace OP Výzkum a vývoj pro inovace

V OP Výzkum a vývoj pro inovace bylo k 3. březnu 2011 podáno 220 žádostí v celkové hodnotě 97,9 mld. Kč, což představuje 164,1 % z celkové alokace na program. Řídící orgán doposud vydal 52 Rozhodnutí o poskytnutí dotace ve výši 21,1 mld. Kč (35,5 % z alokace na program na období 2007-2013). Proplacené prostředky na účty příjemců dosahují 2,3 mld. Kč, to představuje 3,9 % z alokace OP Výzkum a vývoj pro inovace. Certifikované výdaje činí 39,1 mil. Kč, to je 0,1 % z alokace na program na období 2007–2013.

### Podané žádosti

Počet podaných žádostí se v únoru 2011 nezvýšil. Celkový finanční objem v podaných žádostech k 3. březnu 2011 dosahuje 97,9 mld. Kč, tj. 164,1 % z alokace OP Výzkum a vývoj pro inovace na celé programové období.

### Projekty s vydaným Rozhodnutím o poskytnutí dotace

Výše finančních prostředků v projektech s vydaným Rozhodnutím o poskytnutí dotace se v meziměsíčním srovnání zvýšila o 4,0 mld. Kč. Jedná se o dva projekty v oblasti podpory 2.1 a šest projektů v oblasti podpory 4.1. Finanční objem v projektech s vydaným Rozhodnutím o poskytnutí dotace k 3. březnu 2011 dosahuje 21,1 mld. Kč, tj. 35,5 % z alokace na operační program na programové období 2007–2013.

### Proplacené prostředky příjemcům

V únoru 2011 byly proplaceny finanční prostředky na účty příjemců ve výši 349,2 mil. Kč. Hodnota všech proplacených prostředků v OP Výzkum a vývoj pro inovace k 3. březnu 2011 dosahuje 2,3 mld. Kč (jedná se především o ex-ante platby v oblasti podpory 2.1), což představuje 3,9 % z alokace na program na období 2007–2013.

V tomto operačním programu nejsou doposud evidovány žádné finančně ukončené projekty.

### Certifikované výdaje předložené Evropské komisi

V OP Výzkum a vývoj pro inovace doposud proběhly dvě certifikace výdajů. Celkový objem certifikovaných výdajů k 3. březnu 2011 je 39,1 mil. Kč, což představuje 0,1 % z celkové alokace na program na období 2007–2013. Aktuálně je u OP Výzkum a vývoj pro inovace pozastavena certifikace výdajů ze strany PCO. Objem prostředků v souhrnných žádostech zaúčtovaných PCO se v únoru 2011 nezvýšil. Prostředky v souhrnných žádostech zaúčtovaných PCO k 3. březnu 2011 dosahují 86,6 mil. Kč, tj. 0,1 % z alokace OP Výzkum a vývoj pro inovace.

**Tab. 36 - Údaje o projektech OP Výzkum a vývoj pro inovace (EU a národní zdroje)**

Prioritní osa / Oblast podpory	Podané žádosti		Žádosti vyřazené z administrace		Žádosti ve schvalovacím procesu		Projekty s vydaným Rozhodnutím / podepsanou Smlouvou		Finančně ukončené projekty	
	počet	mil. Kč	počet	mil. Kč	počet	mil. Kč	počet	mil. Kč	počet	mil. Kč
-	a	b	c	d	e	f	g	h	i	j
-	od počátku období		od počátku období		aktuální stav		od počátku období		od počátku období	
1.1	15	23 945,0	7	3 671,2	5	18 565,6	3	1 708,2	0	0,0
<b>1</b>	<b>15</b>	<b>23 945,0</b>	<b>7</b>	<b>3 671,2</b>	<b>5</b>	<b>18 565,6</b>	<b>3</b>	<b>1 708,2</b>	<b>0</b>	<b>0,0</b>
2.1	103	51 492,9	68	33 167,3	3	4 042,0	32	14 283,6	0	0,0
<b>2</b>	<b>103</b>	<b>51 492,9</b>	<b>68</b>	<b>33 167,3</b>	<b>3</b>	<b>4 042,0</b>	<b>32</b>	<b>14 283,6</b>	<b>0</b>	<b>0,0</b>
3.1	18	817,2	0	0,0	18	817,2	0	0,0	0	0,0
3.2	37	6 671,7	25	3 226,3	12	3 445,4	0	0,0	0	0,0
<b>3</b>	<b>55</b>	<b>7 488,9</b>	<b>25</b>	<b>3 226,3</b>	<b>30</b>	<b>4 262,5</b>	<b>0</b>	<b>0,0</b>	<b>0</b>	<b>0,0</b>
4.1	37	14 167,6	8	3 806,2	22	5 994,7	7	4 366,7	0	0,0
<b>4</b>	<b>37</b>	<b>14 167,6</b>	<b>8</b>	<b>3 806,2</b>	<b>22</b>	<b>5 994,7</b>	<b>7</b>	<b>4 366,7</b>	<b>0</b>	<b>0,0</b>
5.1	8	678,1	0	0,0	0	0,0	8	678,1	0	0,0
5.2	1	50,0	0	0,0	0	0,0	1	50,0	0	0,0
5.3	1	56,0	0	0,0	0	0,0	1	56,0	0	0,0
<b>5</b>	<b>10</b>	<b>784,1</b>	<b>0</b>	<b>0,0</b>	<b>0</b>	<b>0,0</b>	<b>10</b>	<b>784,1</b>	<b>0</b>	<b>0,0</b>
<b>OP VaVpl</b>	<b>220</b>	<b>97 878,5</b>	<b>108</b>	<b>43 871,0</b>	<b>60</b>	<b>32 864,9</b>	<b>52</b>	<b>21 142,7</b>	<b>0</b>	<b>0,0</b>

Poznámka:

- K datu generování nejsou u OP VaVpl evidovány žádné nedokončené projekty.

- V meziměsíčním srovnání je u OP VaVpl v oblasti podpory 2.1 a 3.2 ve stavu „Žádosti vyřazené z administrace“ evidován pokles počtu a objemu finančních prostředků. V oblasti podpory 2.1 byly 3 náhradních projekty v celkové hodnotě 1,9 mld. Kč zařazeny do schvalovacího procesu – z toho 1 projektová žádost v hodnotě 1,4 mld. Kč splnila podmínky přijatelnosti a formální náležitosti, 1 žádost v hodnotě 174,5 mil. Kč byla doporučena / schválena k financování a třetí žádost v hodnotě 319 mil. Kč doporučena k financování nebyla. V oblasti podpory 3.2 byl také zařazen 1 náhradní projekt v hodnotě 597,1 mil Kč do schvalovacího procesu.

Zdroj: MSC2007 – 3. 3. 2011



Tab. 37 - Údaje o stavu čerpání finančních prostředků OP Výzkum a vývoj pro inovace (EU a národní zdroje)

Prioritní osa / Oblast podpory	Celková alokace podpory 2007–2013		Podané žádosti		Projekty s vydaným Rozhodnutím / podepsanou Smlouvou		Proplacené prostředky příjemcům		Prostředky v souhrnných žádostech zaúčtovaných PCO		Certifikované výdaje předložené EK	
	mil. Kč	mil. Kč	%	mil. Kč	%	mil. Kč	%	mil. Kč	%	mil. Kč	%	
-	a	b	b/a	c	c/a	d	d/a	e	e/a	f	f/a	
1.1	19 738,6	23 945,0	121,3	1 708,2	8,7	22,8	0,1	0,0	0,0	0,0	0,0	
<b>1</b>	<b>19 738,6</b>	<b>23 945,0</b>	<b>121,3</b>	<b>1 708,2</b>	<b>8,7</b>	<b>22,8</b>	<b>0,1</b>	<b>0,0</b>	<b>0,0</b>	<b>0,0</b>	<b>0,0</b>	
2.1	19 738,9	51 492,9	260,9	14 283,6	72,4	2 115,6	10,7	30,9	0,2	10,5	0,1	
<b>2</b>	<b>19 738,9</b>	<b>51 492,9</b>	<b>260,9</b>	<b>14 283,6</b>	<b>72,4</b>	<b>2 115,6</b>	<b>10,7</b>	<b>30,9</b>	<b>0,2</b>	<b>10,5</b>	<b>0,1</b>	
3.1	2 791,6	817,2	29,3	0,0	0,0	0,0	0,0	0,0	0,0	0,0	0,0	
3.2	3 350,6	6 671,7	199,1	0,0	0,0	0,0	0,0	0,0	0,0	0,0	0,0	
<b>3</b>	<b>6 142,2</b>	<b>7 488,9</b>	<b>121,9</b>	<b>0,0</b>	<b>0,0</b>	<b>0,0</b>	<b>0,0</b>	<b>0,0</b>	<b>0,0</b>	<b>0,0</b>	<b>0,0</b>	
4.1	11 926,6	14 167,6	118,8	4 366,7	36,6	85,0	0,7	0,0	0,0	0,0	0,0	
<b>4</b>	<b>11 926,6</b>	<b>14 167,6</b>	<b>118,8</b>	<b>4 366,7</b>	<b>36,6</b>	<b>85,0</b>	<b>0,7</b>	<b>0,0</b>	<b>0,0</b>	<b>0,0</b>	<b>0,0</b>	
5.1	1 816,2	678,1	37,3	678,1	37,3	72,5	4,0	51,7	2,8	26,0	1,4	
5.2	62,6	50,0	79,8	50,0	79,8	4,6	7,4	3,9	6,3	2,6	4,2	
5.3	208,7	56,0	26,8	56,0	26,8	0,2	0,1	0,1	0,0	0,0	0,0	
<b>5</b>	<b>2 087,5</b>	<b>784,1</b>	<b>37,6</b>	<b>784,1</b>	<b>37,6</b>	<b>77,3</b>	<b>3,7</b>	<b>55,7</b>	<b>2,7</b>	<b>28,6</b>	<b>1,4</b>	
<b>OP VaVpl</b>	<b>59 633,9</b>	<b>97 878,5</b>	<b>164,1</b>	<b>21 142,7</b>	<b>35,5</b>	<b>2 300,7</b>	<b>3,9</b>	<b>86,6</b>	<b>0,1</b>	<b>39,1</b>	<b>0,1</b>	

Poznámka:

- Měnový kurz: 1 EUR = 24,48 CZK - měsíční kurz převzatý z MSC2007, „Prostředky v souhrnných žádostech zaúčtovaných PCO“ a „Certifikované výdaje předložené EK“ jsou přepočteny kurzem v době zaúčtování v IS Viola, tj. kurz není shodný s aktuálním měsíčním kurzem.

Zdroj: MSC2007 – 3. 3. 2011

## OPERAČNÍ PROGRAM VZDĚLÁVÁNÍ PRO KONKURENCESCHOPNOST

OP Vzdělávání pro konkurenceschopnost je zaměřen na zlepšování kvality vzdělávání jak na úrovni základních a středních škol, tak na vysokých školách a univerzitách. Svou kvalifikaci si s pomocí finanční podpory tohoto OP mohou zvyšovat také pedagogové a vědečtí pracovníci. OP Vzdělávání pro konkurenceschopnost je financován z ESF.

Z územního hlediska jsou intervence OP Vzdělávání pro konkurenceschopnost zaměřeny především na podporu regionů ČR zařazených do cíle Konvergence (celé území ČR vyjma hlavního města Prahy). U vybraných oblastí intervence se podpora týká i území hlavního města Prahy (především prioritní osa 4).

Úlohu řídicího orgánu zastává Ministerstvo školství, mládeže a tělovýchovy ČR a úlohu zprostředkujícího subjektu zastává 13 krajů ČR (kromě hl. m. Prahy). Podrobnější informace jsou uvedeny na internetových stránkách [www.msmt.cz](http://www.msmt.cz).

**Tab. 38 - Struktura OP Vzdělávání pro konkurenceschopnost**

Číslo prioritní osy / oblasti podpory	Název prioritní osy/oblasti podpory	Podíl na celkové alokaci v %
<b>1</b>	<b>Počáteční vzdělávání</b>	<b>33,6</b>
1.1	Zvyšování kvality ve vzdělávání	12,8
1.2	Rovné příležitosti dětí a žáků, včetně dětí a žáků se speciálními vzdělávacími potřebami	6,0
1.3	Další vzdělávání pracovníků škol a školských zařízení	6,1
1.4	Zlepšení podmínek pro vzdělávání na základních školách	8,7
<b>2</b>	<b>Terciární vzdělávání, výzkum a vývoj</b>	<b>34,2</b>
2.1	Vyšší odborné vzdělávání	4,1
2.2	Vysokoškolské vzdělávání	12,0
2.3	Lidské zdroje ve V&V	11,8
2.4	Partnerství a sítě	6,3
<b>3</b>	<b>Další vzdělávání</b>	<b>15,8</b>
3.1	Individuální další vzdělávání	8,4
3.2	Podpora nabídky dalšího vzdělávání	7,4
<b>4a,b</b>	<b>Systémový rámec celoživotního učení</b>	<b>12,4</b>
4.1a,b	Systémový rámec počátečního vzdělávání	4,5
4.2a,b	Systémový rámec terciárního vzdělávání a rozvoje lidských zdrojů ve výzkumu a vývoji	3,6
4.3a,b	Systémový rámec dalšího vzdělávání	4,3
<b>5a,b</b>	<b>Technická pomoc</b>	<b>4,0</b>
5.1a,b	Řízení, kontrola, monitorování a hodnocení programu	3,1
5.2a,b	Informovanost a publicita programu	0,6
5.3a,b	Zvýšení absorpční kapacity	0,3

Poznámka:

- OP je víceúčelový, tj. je financován jak z prostředků určených pro cíl Konvergence (a), tak z prostředků pro cíl Regionální konkurenceschopnost a zaměstnanost (b).

Zdroj: Programový dokument OP VK

## Realizace OP Vzdělávání pro konkurenceschopnost

V OP Vzdělávání pro konkurenceschopnost bylo k 3. březnu 2011 podáno 5 279 žádostí o individuální projekty v celkové hodnotě 47,4 mld. Kč a 91 žádostí o globální granty ve výši 13,0 mld. Kč. V rámci GG bylo podáno 7 037 žádostí o grantové projekty v hodnotě 32,9 mld. Kč. V OP Vzdělávání pro konkurenceschopnost je vydáno 2 658 Rozhodnutí o poskytnutí dotace na individuální projekty ve výši 13,3 mld. Kč a 52 Rozhodnutí na globální granty ve výši 9,5 mld. Kč. V rámci GG bylo schváleno 1 624 grantových projektů v hodnotě 6,6 mld. Kč. Proplacené prostředky za IP a GG dosahují 9,5 mld. Kč, což představuje 18,1 % z celkové alokace na program. Objem certifikovaných výdajů předložených EK činí 847,4 mil. Kč, což je 1,6 % z alokace na OP Vzdělávání pro konkurenceschopnost.

### Podané žádosti

Počet podaných **žádostí na individuální projekty** se v únoru 2011 zvýšil o 543 žádostí, což představuje nárůst finančního požadavku v podaných žádostech o 5,5 mld. Kč. Nejvíce podaných žádostí, v celkové hodnotě 332,4 mil. Kč, bylo ve sledovaném období zaznamenáno v oblasti podpory 1.4 (jedná se o projekty *EU peníze školám*). Finanční nárůst v podaných žádostech za sledované období je zapříčiněn díky oblastem podpory 1.1 a 2.2, kde bylo přijato 114 projektových žádostí v celkové hodnotě 1,3 mld. Kč, resp. 128 projektových žádostí v celkové hodnotě 3,9 mld. Kč. K 3. březnu 2011 bylo podáno 5 279 individuálních žádostí v hodnotě 47,4 mld. Kč.

V meziměsíčním srovnání se počet podaných **žádostí na globální granty** nezvýšil. K 3. březnu 2011 bylo podáno 91 žádostí v celkové výši 13,0 mld. Kč.

Počet podaných **žádostí o grantový projekt** se ve sledovaném období zvýšil o 78 v celkové hodnotě 238 mil. Kč. K 3. březnu 2011 bylo podáno 7 037 žádostí o grantový projekt v hodnotě 32,9 mld. Kč, což o více než 248 % převyšuje objem finančních prostředků ve schválených GG (tj. GG s vydaným Rozhodnutím).

### Projekty s vydaným Rozhodnutím o poskytnutí dotace

Počet **individuálních projektů** s vydaným Rozhodnutím o poskytnutí dotace se v únoru 2011 zvýšil o 404 v hodnotě 489,7 mil. Kč (nejvíce Rozhodnutí o poskytnutí dotace bylo v oblasti 1.4, jedná se o 398 projektů v celkové hodnotě 442,3 mil. Kč). Od počátku programového období k 3. březnu 2011 bylo vydáno 2 658 Rozhodnutí na individuální projekty v hodnotě 13,3 mld. Kč.

V meziměsíčním srovnání se počet vydaných Rozhodnutí na **globální granty** nezměnil, k 3. březnu 2011 bylo schváleno 52 GG v hodnotě 9,5 mld. Kč.

Počet vydaných Rozhodnutí na **grantové projekty** se v únoru 2011 zvýšil o 67 v hodnotě 173 mil. Kč. Od počátku programového období k 3. březnu 2011 bylo vydáno 1 624 Rozhodnutí na grantové projekty ve výši 6,6 mld. Kč, to představuje 70 % z finančního objemu ve schválených GG.

## Proplacené prostředky příjemcům

V průběhu února 2011 byly proplaceny finanční prostředky (**IP a GG**) na účty příjemců ve výši 466,2 mil. Kč. Hodnota všech proplacených prostředků v IP a GG k 3. březnu 2011 dosahuje 9,5 mld. Kč, což představuje 18,1 % z alokace na tento OP na období 2007–2013.

Během února 2011 byly finančně ukončeny tři grantové projekty v celkové hodnotě 4,1 mil. Kč. V OP Vzdělávání pro konkurenceschopnost je k 3. březnu 2011 evidováno 14 finančně ukončených projektů v celkové hodnotě 78,8 mil. Kč (jedná se o grantové projekty).

## Certifikované výdaje předložené Evropské komisi

Objem certifikovaných výdajů předložených EK se v únoru 2011 nezvýšil. Souhrnná hodnota certifikovaných výdajů předložených Evropské komisi k 3. březnu 2011 dosahuje 847,4 mil. Kč, tj. 1,6 % z celkové alokace na program na období 2007–2013. Objem prostředků v souhrnných žádostech zaúčtovaných PCO se v únoru 2011 zvýšil o 48,5 mil. Kč. Prostředky v souhrnných žádostech zaúčtovaných PCO k 3. březnu 2011 pak dosahují 1,7 mld. Kč, tj. 3,2 % z alokace OP Vzdělávání pro konkurenceschopnost.

**Tab. 39 - Údaje o individuálních projektech (IP) OP Vzdělávání pro konkurenceschopnost (EU a národní zdroje)**

Prioritní osa / Oblast podpory	Podané žádosti		Žádosti vyřazené z administrace		Žádosti ve schvalovacím procesu		Projekty s vydaným Rozhodnutím / podepsanou Smlouvou		Finančně ukončené projekty	
	počet	mil. Kč	počet	mil. Kč	počet	mil. Kč	počet	mil. Kč	počet	mil. Kč
-	a	b	c	d	e	f	g	h	i	j
-	od počátku období		od počátku období		aktuální stav		od počátku období		od počátku období	
1.1	462	7 307,3	266	4 610,6	115	1 333,7	81	997,2	0	0,0
1.2	210	2 803,9	114	1 518,8	2	47,8	94	977,7	0	0,0
1.3	221	2 614,2	160	1 880,4	1	7,9	60	655,0	0	0,0
1.4	2 483	2 679,8	18	23,9	597	650,9	1 868	2 005,0	0	0,0
<b>1</b>	<b>3 376</b>	<b>15 405,2</b>	<b>558</b>	<b>8 033,8</b>	<b>715</b>	<b>2 040,3</b>	<b>2 103</b>	<b>4 634,8</b>	<b>0</b>	<b>0,0</b>
2.1	35	159,3	19	85,8	0	0,0	16	61,1	0	0,0
2.2	1 137	14 846,6	684	7 323,6	129	3 887,8	324	3 052,1	0	0,0
2.3	361	6 380,2	154	2 043,6	113	3 243,5	94	921,6	0	0,0
2.4	274	5 211,2	145	2 751,4	86	1 671,0	43	652,4	0	0,0
<b>2</b>	<b>1 807</b>	<b>26 597,3</b>	<b>1 002</b>	<b>12 204,4</b>	<b>328</b>	<b>8 802,3</b>	<b>477</b>	<b>4 687,1</b>	<b>0</b>	<b>0,0</b>
3.1	0	0,0	0	0,0	0	0,0	0	0,0	0	0,0
3.2	1	300,0	0	0,0	0	0,0	1	300,0	0	0,0
<b>3</b>	<b>1</b>	<b>300,0</b>	<b>0</b>	<b>0,0</b>	<b>0</b>	<b>0,0</b>	<b>1</b>	<b>300,0</b>	<b>0</b>	<b>0,0</b>
4a.1	18	2 236,9	3	839,1	1	37,9	14	1 351,8	0	0,0
4a.2	8	589,3	2	89,1	0	0,0	6	500,2	0	0,0
4a.3	5	876,0	2	136,5	0	0,0	3	739,5	0	0,0
<b>4a</b>	<b>31</b>	<b>3 702,1</b>	<b>7</b>	<b>1 064,6</b>	<b>1</b>	<b>37,9</b>	<b>23</b>	<b>2 591,6</b>	<b>0</b>	<b>0,0</b>
4b.1	0	172,1	0	64,5	0	2,9	0	104,0	0	0,0
4b.2	0	45,3	0	6,9	0	0,0	0	38,5	0	0,0
4b.3	0	67,4	0	10,5	0	0,0	0	56,9	0	0,0
<b>4b</b>	<b>0</b>	<b>284,8</b>	<b>0</b>	<b>81,9</b>	<b>0</b>	<b>2,9</b>	<b>0</b>	<b>199,4</b>	<b>0</b>	<b>0,0</b>
5a.1	30	912,7	4	88,3	0	0,0	26	823,7	0	0,0
5a.2	18	95,1	4	34,5	0	0,0	14	51,6	0	0,0
5a.3	16	56,0	2	2,8	0	0,0	14	51,7	0	0,0
<b>5a</b>	<b>64</b>	<b>1 063,9</b>	<b>10</b>	<b>125,6</b>	<b>0</b>	<b>0,0</b>	<b>54</b>	<b>927,0</b>	<b>0</b>	<b>0,0</b>
5b.1	0	8,2	0	0,8	0	0,0	0	7,4	0	0,0
5b.2	0	0,9	0	0,3	0	0,0	0	0,5	0	0,0
5b.3	0	0,5	0	0,0	0	0,0	0	0,5	0	0,0
<b>5b</b>	<b>0</b>	<b>9,5</b>	<b>0</b>	<b>1,1</b>	<b>0</b>	<b>0,0</b>	<b>0</b>	<b>8,3</b>	<b>0</b>	<b>0,0</b>
<b>OP VK</b>	<b>5 279</b>	<b>47 362,8</b>	<b>1 577</b>	<b>21 511,4</b>	<b>1 044</b>	<b>10 883,5</b>	<b>2 658</b>	<b>13 348,1</b>	<b>0</b>	<b>0,0</b>

Poznámka: - OP VK je víceúčelový program, tj. je financován jak z prostředků určených pro cíl Konvergence (a), tak z prostředků pro cíl Regionální konkurenceschopnost a zaměstnanost (b). V oblastech podpory, kterých se víceúčelovost týká, jsou žádosti podávány a registrovány pouze u cíle Konvergence (a), ale financování probíhá v daném poměru v rámci obou cílů. - K datu generování nejsou u OP VK evidovány žádné nedokončené individuální projekty (IP).

Zdroj: MSC2007 – 3. 3. 2011

**Tab. 40 - Údaje o globálních grantech (GG) OP Vzdělávání pro konkurenceschopnost v relevantních oblastech podpory (EU a národní zdroje)**

Prioritní osa / Oblast podpory	Podané žádosti		Žádosti vyřazené z administrace		Žádosti ve schvalovacím procesu		GG s vydaným Rozhodnutím / podepsanou Smlouvou		Finančně ukončené GG	
	počet	mil. Kč	počet	mil. Kč	počet	mil. Kč	počet	mil. Kč	počet	mil. Kč
-	a	b	c	d	e	f	g	h	i	j
-	od počátku období		od počátku období		aktuální stav		od počátku období		od počátku období	
1.1	26	5 616,3	0	0,0	13	1 976,9	13	3 639,4	0	0,0
1.2	26	2 042,3	0	0,0	13	718,9	13	1 323,4	0	0,0
1.3	26	2 552,9	0	0,0	13	898,6	13	1 654,3	0	0,0
<b>1</b>	<b>78</b>	<b>10 211,5</b>	<b>0</b>	<b>0,0</b>	<b>39</b>	<b>3 594,4</b>	<b>39</b>	<b>6 617,0</b>	<b>0</b>	<b>0,0</b>
3.2	13	2 835,0	0	0,0	0	0,0	13	2 835,0	0	0,0
<b>3</b>	<b>13</b>	<b>2 835,0</b>	<b>0</b>	<b>0,0</b>	<b>0</b>	<b>0,0</b>	<b>13</b>	<b>2 835,0</b>	<b>0</b>	<b>0,0</b>
<b>OP VK</b>	<b>91</b>	<b>13 046,5</b>	<b>0</b>	<b>0,0</b>	<b>39</b>	<b>3 594,4</b>	<b>52</b>	<b>9 452,0</b>	<b>0</b>	<b>0,0</b>

Poznámka:

- K datu generování nejsou u OP VK evidovány žádné nedokončené globální granty (GG).

Zdroj: MSC2007 – 3. 3. 2011

**Tab. 41 - Údaje o grantových projektech (GP) OP Vzdělávání pro konkurenceschopnost v relevantních oblastech podpory (EU a národní zdroje)**

Prioritní osa / Oblast podpory	Podané žádosti		Žádosti vyřazené z administrace		Žádosti ve schvalovacím procesu		Projekty s vydaným Rozhodnutím / podepsanou Smlouvou		Finančně ukončené projekty	
	počet	mil. Kč	počet	mil. Kč	počet	mil. Kč	počet	mil. Kč	počet	mil. Kč
-	a	b	c	d	e	f	g	h	i	j
-	od počátku období		od počátku období		aktuální stav		od počátku období		od počátku období	
1.1	3 584	17 716,2	2 653	13 775,5	122	302,5	809	3 282,5	12	69,9
1.2	968	4 025,3	607	2 691,1	97	227,4	264	1 046,4	2	8,9
1.3	1 287	5 965,9	910	4 326,1	102	324,2	275	1 206,4	0	0,0
<b>1</b>	<b>5 839</b>	<b>27 707,4</b>	<b>4 170</b>	<b>20 792,7</b>	<b>321</b>	<b>854,1</b>	<b>1 348</b>	<b>5 535,2</b>	<b>14</b>	<b>78,8</b>
3.2	1 198	5 145,2	818	3 588,2	104	428,6	276	1 042,0	0	0,0
<b>3</b>	<b>1 198</b>	<b>5 145,2</b>	<b>818</b>	<b>3 588,2</b>	<b>104</b>	<b>428,6</b>	<b>276</b>	<b>1 042,0</b>	<b>0</b>	<b>0,0</b>
<b>OP VK</b>	<b>7 037</b>	<b>32 852,6</b>	<b>4 988</b>	<b>24 380,8</b>	<b>425</b>	<b>1 282,7</b>	<b>1 624</b>	<b>6 577,3</b>	<b>14</b>	<b>78,8</b>

Poznámka:

- K datu generování je u OP VK veden 1 nedokončený grantový projekt (GP) v hodnotě 2,4 mld. Kč.

Zdroj: MSC2007 – 3. 3. 2011

**Tab. 42 - Údaje o stavu čerpání finančních prostředků OP Vzdělávání pro konkurenceschopnost (EU a národní zdroje)**

Prioritní osa / Oblast podpory	Celková alokace podpory 2007–2013	Podané žádosti		Projekty s vydaným Rozhodnutím / podepsanou Smlouvou		Proplacené prostředky příjemcům		Prostředky v souhrnných žádostech zaúčtovaných PCO		Certifikované výdaje předložené EK	
		v mil. Kč	v mil. Kč	%	v mil. Kč	%	v mil. Kč	%	v mil. Kč	%	v mil. Kč
-	a	b	b/a	c	c/a	d	d/a	e	e/a	f	f/a
-	v mil. Kč	v mil. Kč	%	v mil. Kč	%	v mil. Kč	%	v mil. Kč	%	v mil. Kč	%
1.1	6 726,4	25 023,5	372,0	4 279,7	63,6	2 627,5	39,1	411,1	6,1	280,6	4,2
1.2	3 126,5	6 829,3	218,4	2 024,0	64,7	1 118,5	35,8	101,4	3,2	74,8	2,4
1.3	3 194,8	8 580,1	268,6	1 861,3	58,3	1 167,1	36,5	131,1	4,1	87,8	2,7
1.4	4 589,8	2 679,8	58,4	2 005,0	43,7	964,6	21,0	0,0	0,0	0,0	0,0
<b>1</b>	<b>17 637,5</b>	<b>43 112,6</b>	<b>244,4</b>	<b>10 170,1</b>	<b>57,7</b>	<b>5 877,7</b>	<b>33,3</b>	<b>643,6</b>	<b>3,6</b>	<b>443,3</b>	<b>2,5</b>
2.1	2 181,1	159,3	7,3	61,1	2,8	43,7	2,0	0,0	0,0	0,0	0,0
2.2	6 346,0	14 846,6	234,0	3 052,1	48,1	1 308,1	20,6	142,9	2,3	65,5	1,0
2.3	5 948,9	6 380,2	107,2	921,6	15,5	532,6	9,0	76,4	1,3	24,5	0,4
2.4	3 569,0	5 211,2	146,0	652,4	18,3	344,3	9,6	23,7	0,7	0,0	0,0
<b>2</b>	<b>18 045,1</b>	<b>26 597,3</b>	<b>147,4</b>	<b>4 687,1</b>	<b>26,0</b>	<b>2 228,6</b>	<b>12,4</b>	<b>242,9</b>	<b>1,3</b>	<b>90,0</b>	<b>0,5</b>
3.1	4 174,3	0,0	0,0	0,0	0,0	0,0	0,0	0,0	0,0	0,0	0,0
3.2	4 174,4	5 445,2	130,4	1 342,0	32,1	529,1	12,7	49,0	1,2	16,5	0,4
<b>3</b>	<b>8 348,7</b>	<b>5 445,2</b>	<b>65,2</b>	<b>1 342,0</b>	<b>16,1</b>	<b>529,1</b>	<b>6,3</b>	<b>49,0</b>	<b>0,6</b>	<b>16,5</b>	<b>0,2</b>
4a.1	4 880,5	2 236,9	45,8	1 351,8	27,7	377,1	7,7	355,6	7,3	149,2	3,1
4a.2	481,4	589,3	122,4	500,2	103,9	64,8	13,5	55,5	11,5	18,6	3,9
4a.3	711,7	876,0	123,1	739,5	103,9	61,8	8,7	59,5	8,4	29,4	4,1
<b>4a</b>	<b>6 073,5</b>	<b>3 702,1</b>	<b>61,0</b>	<b>2 591,6</b>	<b>42,7</b>	<b>503,6</b>	<b>8,3</b>	<b>470,7</b>	<b>7,7</b>	<b>197,2</b>	<b>3,2</b>
4b.1	375,4	172,1	45,8	104,0	27,7	29,0	7,7	27,4	7,3	11,5	3,1
4b.2	37,0	45,3	122,4	38,5	103,9	5,0	13,5	4,3	11,5	1,4	3,9
4b.3	54,7	67,4	123,1	56,9	103,9	4,8	8,7	4,6	8,4	2,3	4,1
<b>4b</b>	<b>467,2</b>	<b>284,8</b>	<b>61,0</b>	<b>199,4</b>	<b>42,7</b>	<b>38,7</b>	<b>8,3</b>	<b>36,2</b>	<b>7,7</b>	<b>15,2</b>	<b>3,2</b>
5a.1	1 649,8	912,7	55,3	823,7	49,9	336,1	20,4	209,8	12,7	76,5	4,6
5a.2	292,3	95,1	32,6	51,6	17,7	17,9	6,1	9,9	3,4	7,5	2,6
5a.3	146,1	56,0	38,3	51,7	35,4	7,9	5,4	3,2	2,2	0,5	0,4
<b>5a</b>	<b>2 088,2</b>	<b>1 063,9</b>	<b>50,9</b>	<b>927,0</b>	<b>44,4</b>	<b>361,9</b>	<b>17,3</b>	<b>222,9</b>	<b>10,7</b>	<b>84,5</b>	<b>4,0</b>
5b.1	14,8	8,2	55,3	7,4	49,9	3,0	20,4	1,9	12,7	0,7	4,6
5b.2	2,6	0,9	32,6	0,5	17,7	0,2	6,1	0,1	3,4	0,1	2,6
5b.3	1,3	0,5	38,3	0,5	35,4	0,1	5,4	0,0	2,2	0,0	0,4
<b>5b</b>	<b>18,7</b>	<b>9,5</b>	<b>50,9</b>	<b>8,3</b>	<b>44,4</b>	<b>3,2</b>	<b>17,4</b>	<b>2,0</b>	<b>10,7</b>	<b>0,8</b>	<b>4,0</b>
Cíl 1	52 193,0	79 921,1	153,1	19 717,7	37,8	9 501,0	18,2	1 629,1	3,1	831,5	1,6
Cíl 2	485,9	294,3	60,6	207,7	42,7	42,0	8,6	38,2	7,9	15,9	3,3
<b>OP VK</b>	<b>52 678,9</b>	<b>80 215,4</b>	<b>152,3</b>	<b>19 925,4</b>	<b>37,8</b>	<b>9 543,0</b>	<b>18,1</b>	<b>1 667,3</b>	<b>3,2</b>	<b>847,4</b>	<b>1,6</b>

Poznámka: - Ve sloupci „Proplacené prostředky příjemcům“, „Prostředky v souhrnných žádostech zaúčtovaných PCO“ a „Certifikované výdaje předložené EK“ jsou zahrnuty údaje za IP a GG, a to z důvodu, že certifikace probíhá pouze na úrovni IP a GG, nikoliv GP. - Měnový kurz: 1 EUR = 24,48 CZK - měsíční kurz převzatý z MSC2007, „Prostředky v souhrnných žádostech zaúčtovaných PCO“ a „Certifikované výdaje předložené EK“ jsou přepočteny kurzem v době zaúčtování v IS Viola, tj. kurz není shodný s aktuálním měsíčním kurzem.

Zdroj: MSC2007 – 3. 3. 2011

## OPERAČNÍ PROGRAM LIDSKÉ ZDROJE A ZAMĚSTNANOST

OP Lidské zdroje a zaměstnanost je zaměřen na zvýšení zaměstnanosti a zaměstnatelnosti obyvatel ČR a na zkvalitnění a rozvoj lidských zdrojů prostřednictvím školení, speciálních kurzů a vzdělávání. OP Lidské zdroje a zaměstnanost je financován z ESF.

Z územního hlediska jsou intervence OP Lidské zdroje a zaměstnanost zaměřeny na podporu regionů ČR zařazených do cíle Konvergence (celé území ČR vyjma hlavního města Prahy). U vybraných oblastí intervence se podpora týká i území hlavního města Prahy (prioritní osa 2 „Aktivní politika na trhu práce“, 4 „Veřejná správa a veřejné služby“ a 5 „Mezinárodní spolupráce“).

Úlohu řídicího orgánu zastává Odbor 81 řízení pomoci z ESF Ministerstva práce a sociálních věcí ČR, zprostředkujícími subjekty jsou Odbor 82 implementace programů ESF a oddělení 801 implementace ESF a IOP na MPSV, Odbor implementace strukturálních fondů MPO a Odbor strukturálních fondů MV. Podrobnější informace jsou uvedeny na internetových stránkách [www.esfcr.cz](http://www.esfcr.cz).

**Tab. 43 - Struktura OP Lidské zdroje a zaměstnanost**

Číslo prioritní osy / oblasti podpory	Název prioritní osy / oblasti podpory	Podíl na celkové alokaci v %
<b>1</b>	<b>Adaptabilita</b>	<b>28,7</b>
1.1	Zvýšení adaptability zaměstnanců a konkurenceschopnosti podniků	24,5
1.2	Zvýšení adaptability zaměstnanců a zaměstnavatelů restrukturalizovaných podniků	4,2
<b>2a,b</b>	<b>Aktivní politika trhu práce</b>	<b>33,0</b>
2.1a,b	Posílení aktivních politik zaměstnanosti	28,0
2.2a,b	Modernizace institucí a zavedení systému kvality služeb zaměstnanosti a jejich rozvoj	5,0
<b>3</b>	<b>Sociální integrace a rovné příležitosti</b>	<b>21,8</b>
3.1	Podpora sociální integrace a sociálních služeb	13,3
3.2	Podpora sociální integrace romských lokalit	2,0
3.3	Integrace sociálně vyloučených skupin na trhu práce	3,5
3.4	Rovné příležitosti žen a mužů na trhu práce a sladění rodinného a pracovního života	3,0
<b>4a,b</b>	<b>Veřejná správa a veřejné služby</b>	<b>10,6</b>
4.1a,b	Posilování institucionální kapacity a efektivnosti veřejné správy	10,6
<b>5a,b</b>	<b>Mezinárodní spolupráce</b>	<b>1,9</b>
5.1a,b	Mezinárodní spolupráce	1,9
<b>6a,b</b>	<b>Technická pomoc</b>	<b>4,0</b>
6.1a,b	Podpora řízení, implementace a kontroly operací	4,0

Poznámka:

- OP je víceúčelový, tj. je financován jak z prostředků určených pro cíl Konvergence (a), tak z prostředků pro cíl Regionální konkurenceschopnost a zaměstnanost (b).

Zdroj: Programový dokument OP LZZ



## Realizace OP Lidské zdroje a zaměstnanost

V OP Lidské zdroje a zaměstnanost bylo k 3. březnu 2011 podáno 642 žádostí o individuální projekty v celkové hodnotě 30,8 mld. Kč a 15 žádostí o globální granty ve výši 22,0 mld. Kč, v rámci GG bylo podáno 7 857 žádostí o grantové projekty v hodnotě 39,2 mld. Kč. V OP Lidské zdroje a zaměstnanost je vydáno 394 Rozhodnutí o poskytnutí dotace ve výši 22,2 mld. Kč na individuální projekty a 14 Rozhodnutí na globální granty ve výši 19,3 mld. Kč. V rámci GG bylo schváleno 2 391 grantových projektů v hodnotě 11,0 mld. Kč. Proplacené prostředky za IP a GG dosahují 8,8 mld. Kč, což představuje 16,6 % z celkové alokace na program. Objem certifikovaných výdajů předložených EK činí 5,7 mld. Kč, což je 10,7 % z alokace na OP Lidské zdroje a zaměstnanost na období 2007-2013.

### Podané žádosti

Počet podaných **žádostí o individuální projekty** v únoru 2011 vzrostl o 16 žádostí v hodnotě 538 mil. Kč. Od počátku programového období k 3. březnu 2011 bylo podáno 642 individuálních žádostí v hodnotě 30,8 mld. Kč.

Počet podaných **žádostí o globální granty** se v meziměsíčním srovnání nezměnil, k 3. březnu 2011 je podáno 15 žádostí v hodnotě 22,0 mld. Kč.

Počet podaných **žádostí o grantový projekt** se ve sledovaném období zvýšil o pět žádostí v hodnotě 9,3 mil. Kč. Na tomto nárůstu se nejvíce podílí příjem žádostí v oblasti podpory 3.1 (čtyři žádosti v hodnotě 9,4 mil. Kč), která je zaměřena na podporu sociální integrace a sociálních služeb. Od počátku programového období k 3. březnu 2011 bylo podáno 7 857 žádostí o grantový projekt v hodnotě 39,2 mld. Kč, což o 103,4 % převyšuje objem finančních prostředků ve schválených GG (tj. GG s vydaným Rozhodnutím).

### Projekty s vydaným Rozhodnutím o poskytnutí dotace

Počet **individuálních projektů** s vydaným Rozhodnutím o poskytnutí dotace se v únoru 2011 zvýšil o dva projekty v hodnotě 17,5 mil. Kč. Od počátku programového období k 3. březnu 2011 bylo vydáno 394 Rozhodnutí na individuální projekty v hodnotě 22,2 mld. Kč.

V meziměsíčním srovnání se počet vydaných Rozhodnutí na **globální granty** nezměnil, k 3. březnu 2011 bylo schváleno 14 GG v hodnotě cca 19,3 mld. Kč.

Počet vydaných Rozhodnutí na **grantové projekty** se ve sledovaném období zvýšil o 192 v hodnotě 752,2 mil. Kč. Od počátku programového období k 3. březnu 2011 bylo vydáno 2 391 Rozhodnutí na GP ve výši 11,0 mld. Kč, to představuje 57,2 % z finančního objemu ve schválených GG.

### Proplacené prostředky příjemcům

V únoru 2011 byly vyplaceny finanční prostředky (**IP a GG**) na účty příjemců ve výši 30,8 mil. Kč. Hodnota všech vyplacených prostředků v IP a GG k 3. březnu 2011 dosahuje 8,8 mld. Kč, což představuje 16,6 % z alokace OP Lidské zdroje a zaměstnanost na programové období 2007–2013.

V OP Lidské zdroje a zaměstnanost je evidováno šest finančně ukončených projektů v hodnotě 88,1 mil. Kč.

### **Certifikované výdaje předložené Evropské komisi**

Certifikované výdaje předložené Evropské komisi k 3. březnu 2011 dosahují 5,7 mld. Kč což představuje 10,7 % z celkové alokace na program. Prostředky v souhrnných žádostech zaúčtovaných PCO k 3. březnu 2011 dosahují 6,3 mld. Kč, tj. 11,9 % z alokace OP Lidské zdroje a zaměstnanost.

Tab. 44 - Údaje o individuálních projektech (IP) OP Lidské zdroje a zaměstnanost (EU a národní zdroje)

Prioritní osa / Oblast podpory	Podané žádosti		Žádosti vyřazené z administrace		Žádosti ve schvalovacím procesu		Projekty s vydaným Rozhodnutím / podepsanou Smlouvou		Finančně ukončené projekty	
	počet	mil. Kč	počet	mil. Kč	počet	mil. Kč	počet	mil. Kč	počet	mil. Kč
-	a	b	c	d	e	f	g	h	i	J
-	od počátku období		od počátku období		aktuální stav		od počátku období		od počátku období	
1.1	5	3 746,0	0	0,0	1	363,7	4	3 382,3	0	0,0
1.2	9	396,6	0	0,0	0	0,0	9	392,7	0	0,0
<b>1</b>	<b>14</b>	<b>4 142,6</b>	<b>0</b>	<b>0,0</b>	<b>1</b>	<b>363,7</b>	<b>13</b>	<b>3 775,0</b>	<b>0</b>	<b>0,0</b>
2.1a	123	9 034,4	23	1 187,4	26	975,3	74	8 125,5	3	35,3
2.2a	11	1 196,6	2	387,6	3	365,2	6	443,3	0	0,0
<b>2a</b>	<b>134</b>	<b>10 231,0</b>	<b>25</b>	<b>1 575,0</b>	<b>29</b>	<b>1 340,5</b>	<b>80</b>	<b>8 568,8</b>	<b>3</b>	<b>35,3</b>
2.1b	0	118,9	0	15,6	0	12,8	0	106,9	0	0,5
2.2b	0	15,7	0	5,1	0	4,8	0	5,8	0	0,0
<b>2b</b>	<b>0</b>	<b>134,6</b>	<b>0</b>	<b>20,7</b>	<b>0</b>	<b>17,6</b>	<b>0</b>	<b>112,7</b>	<b>0</b>	<b>0,5</b>
3.1	55	8 989,9	18	3 458,5	6	458,5	31	5 073,3	2	50,7
3.2	16	543,1	6	235,6	5	191,8	5	115,8	0	0,0
3.3	2	59,9	0	0,0	2	59,9	0	0,0	0	0,0
3.4	9	98,4	7	69,8	1	20,9	1	7,6	0	0,0
<b>3</b>	<b>82</b>	<b>9 691,3</b>	<b>31</b>	<b>3 763,9</b>	<b>14</b>	<b>731,1</b>	<b>37</b>	<b>5 196,8</b>	<b>2</b>	<b>50,7</b>
4a.1	379	4 188,6	79	719,0	68	1 181,9	232	2 272,1	0	0,0
<b>4a</b>	<b>379</b>	<b>4 188,6</b>	<b>79</b>	<b>719,0</b>	<b>68</b>	<b>1 181,9</b>	<b>232</b>	<b>2 272,1</b>	<b>0</b>	<b>0,0</b>
4b.1	0	322,2	0	55,3	0	90,9	0	174,8	0	0,0
<b>4b</b>	<b>0</b>	<b>322,2</b>	<b>0</b>	<b>55,3</b>	<b>0</b>	<b>90,9</b>	<b>0</b>	<b>174,8</b>	<b>0</b>	<b>0,0</b>
5a.1	0	0,0	0	0,0	0	0,0	0	0,0	0	0,0
<b>5a</b>	<b>0</b>	<b>0,0</b>	<b>0</b>	<b>0,0</b>	<b>0</b>	<b>0,0</b>	<b>0</b>	<b>0,0</b>	<b>0</b>	<b>0,0</b>
5b.1	0	0,0	0	0,0	0	0,0	0	0,0	0	0,0
<b>5b</b>	<b>0</b>	<b>0,0</b>	<b>0</b>	<b>0,0</b>	<b>0</b>	<b>0,0</b>	<b>0</b>	<b>0,0</b>	<b>0</b>	<b>0,0</b>
6a.1	33	2 068,0	1	2,0	0	0,0	32	2 067,9	0	0,0
<b>6a</b>	<b>33</b>	<b>2 068,0</b>	<b>1</b>	<b>2,0</b>	<b>0</b>	<b>0,0</b>	<b>32</b>	<b>2 067,9</b>	<b>0</b>	<b>0,0</b>
6b.1	0	28,1	0	0,0	0	0,0	0	28,1	0	0,0
<b>6b</b>	<b>0</b>	<b>28,1</b>	<b>0</b>	<b>0,0</b>	<b>0</b>	<b>0,0</b>	<b>0</b>	<b>28,1</b>	<b>0</b>	<b>0,0</b>
<b>OP LZZ</b>	<b>642</b>	<b>30 806,4</b>	<b>136</b>	<b>6 135,9</b>	<b>112</b>	<b>3 725,8</b>	<b>394</b>	<b>22 196,1</b>	<b>5</b>	<b>86,5</b>

Poznámka:

- Program je víceúčelový, OP LZZ je financován jak z prostředků určených pro cíl Konvergence (a), tak z prostředků pro cíl Regionální konkurenceschopnost a zaměstnanost (b). V oblastech podpory, kterých se víceúčelovost týká, jsou žádosti podávány a registrovány pouze u cíle Konvergence (a), ale financování probíhá v daném poměru v rámci obou cílů.
- K datu generování jsou u OP LZZ vedeny 4 nedokončené individuální projekty (IP) v hodnotě 10,8 mil. Kč.

Zdroj: MSC2007 – 3. 3. 2011

**Tab. 45 - Údaje o globálních grantech (GG) OP Lidské zdroje a zaměstnanost (EU a národní zdroje)**

Prioritní osa / Oblast podpory	Podané žádosti		Žádosti vyřazené z administrace		Žádosti ve schvalovacím procesu		GG s vydaným Rozhodnutím / podepsanou Smlouvou		Finančně ukončené GG	
	počet	mil. Kč	počet	mil. Kč	počet	mil. Kč	počet	mil. Kč	počet	mil. Kč
-	a	b	c	d	e	f	g	h	i	J
-	od počátku období		od počátku období		aktuální stav		od počátku období		od počátku období	
1.1	5	10 612,0	1	1 304,5	0	0,0	4	9 047,5	0	0,0
1.2	1	2 000,0	0	0,0	0	0,0	1	1 030,5	0	0,0
<b>1</b>	<b>6</b>	<b>12 612,0</b>	<b>1</b>	<b>1 304,5</b>	<b>0</b>	<b>0,0</b>	<b>5</b>	<b>10 078,0</b>	<b>0</b>	<b>0,0</b>
2.1a	1	1 492,1	0	0,0	0	0,0	1	1 492,1	0	0,0
2.2a	0	0,0	0	0,0	0	0,0	0	0,0	0	0,0
<b>2a</b>	<b>1</b>	<b>1 492,1</b>	<b>0</b>	<b>0,0</b>	<b>0</b>	<b>0,0</b>	<b>1</b>	<b>1 492,1</b>	<b>0</b>	<b>0,0</b>
2.1b	0	19,6	0	0,0	0	0,0	0	19,6	0	0,0
2.2b	0	0,0	0	0,0	0	0,0	0	0,0	0	0,0
<b>2b</b>	<b>0</b>	<b>19,6</b>	<b>0</b>	<b>0,0</b>	<b>0</b>	<b>0,0</b>	<b>0</b>	<b>19,6</b>	<b>0</b>	<b>0,0</b>
3.1	3	1 538,0	0	0,0	0	0,0	3	1 538,0	0	0,0
3.2	1	477,5	0	0,0	0	0,0	1	477,5	0	0,0
3.3	1	1 865,1	0	0,0	0	0,0	1	1 705,1	0	0,0
3.4	1	1 640,5	0	0,0	0	0,0	1	1 640,5	0	0,0
<b>3</b>	<b>6</b>	<b>5 521,1</b>	<b>0</b>	<b>0,0</b>	<b>0</b>	<b>0,0</b>	<b>6</b>	<b>5 361,1</b>	<b>0</b>	<b>0,0</b>
4a.1	1	1 485,7	0	0,0	0	0,0	1	1 485,7	0	0,0
<b>4a</b>	<b>1</b>	<b>1 485,7</b>	<b>0</b>	<b>0,0</b>	<b>0</b>	<b>0,0</b>	<b>1</b>	<b>1 485,7</b>	<b>0</b>	<b>0,0</b>
4b.1	0	114,3	0	0,0	0	0,0	0	114,3	0	0,0
<b>4b</b>	<b>0</b>	<b>114,3</b>	<b>0</b>	<b>0,0</b>	<b>0</b>	<b>0,0</b>	<b>0</b>	<b>114,3</b>	<b>0</b>	<b>0,0</b>
5a.1	1	664,5	0	0,0	0	0,0	1	664,5	0	0,0
<b>5a</b>	<b>1</b>	<b>664,5</b>	<b>0</b>	<b>0,0</b>	<b>0</b>	<b>0,0</b>	<b>1</b>	<b>664,5</b>	<b>0</b>	<b>0,0</b>
5b.1	0	51,1	0	0,0	0	0,0	0	51,1	0	0,0
<b>5b</b>	<b>0</b>	<b>51,1</b>	<b>0</b>	<b>0,0</b>	<b>0</b>	<b>0,0</b>	<b>0</b>	<b>51,1</b>	<b>0</b>	<b>0,0</b>
6a.1	0	0,0	0	0,0	0	0,0	0	0,0	0	0,0
<b>6a</b>	<b>0</b>	<b>0,0</b>	<b>0</b>	<b>0,0</b>	<b>0</b>	<b>0,0</b>	<b>0</b>	<b>0,0</b>	<b>0</b>	<b>0,0</b>
6b.1	0	0,0	0	0,0	0	0,0	0	0,0	0	0,0
<b>6b</b>	<b>0</b>	<b>0,0</b>	<b>0</b>	<b>0,0</b>	<b>0</b>	<b>0,0</b>	<b>0</b>	<b>0,0</b>	<b>0</b>	<b>0,0</b>
<b>OP LZZ</b>	<b>15</b>	<b>21 960,5</b>	<b>1</b>	<b>1 304,5</b>	<b>0</b>	<b>0,0</b>	<b>14</b>	<b>19 266,5</b>	<b>0</b>	<b>0,0</b>

Poznámka: - Program je víceúčelový, OP LZZ je financován jak z prostředků určených pro cíl Konvergence (a), tak z prostředků pro cíl Regionální konkurenceschopnost a zaměstnanost (b). V oblastech podpory, kterých se víceúčelovost týká, jsou žádosti podávány a registrovány pouze u cíle Konvergence (a), ale financování probíhá v daném poměru v rámci obou cílů. Částky na GG za PO2 byly dle pravidel víceúčelovosti rozděleny na cíl Konvergence (a) a na cíl Regionální konkurenceschopnost a zaměstnanost (b). - K datu generování nejsou u OP LZZ evidovány žádné nedokončené globální granty (GG).

Zdroj: MSC2007 – 3. 3. 2011

**Tab. 46 - Údaje o grantových projektech (GP) OP Lidské zdroje a zaměstnanost (EU a národní zdroje)**

Prioritní osa / Oblast podpory	Podané žádosti		Žádosti vyřazené z administrace		Žádosti ve schvalovacím procesu		Projekty s vydaným Rozhodnutím / podepsanou Smlouvou		Finančně ukončené projekty	
	počet	mil. Kč	počet	mil. Kč	počet	mil. Kč	počet	mil. Kč	počet	mil. Kč
-	a	b	c	d	e	f	g	h	i	j
-	od počátku období		od počátku období		aktuální stav		od počátku období		od počátku období	
1.1	3 563	19 070,7	1 871	11 044,6	78	359,8	1 614	7 614,6	1	1,6
1.2	14	117,5	4	31,6	9	76,4	1	9,6	0	0,0
<b>1</b>	<b>3 577</b>	<b>19 188,2</b>	<b>1 875</b>	<b>11 076,1</b>	<b>87</b>	<b>436,1</b>	<b>1 615</b>	<b>7 624,2</b>	<b>1</b>	<b>1,6</b>
2.1a	435	2 072,6	308	1 476,3	64	305,4	63	287,8	0	0,0
2.2a	0	0,0	0	0,0	0	0,0	0	0,0	0	0,0
<b>2a</b>	<b>435</b>	<b>2 072,6</b>	<b>308</b>	<b>1 476,3</b>	<b>64</b>	<b>305,4</b>	<b>63</b>	<b>287,8</b>	<b>0</b>	<b>0,0</b>
2.1b	0	27,3	0	19,4	0	4,0	0	3,8	0	0,0
2.2b	0	0,0	0	0,0	0	0,0	0	0,0	0	0,0
<b>2b</b>	<b>0</b>	<b>27,3</b>	<b>0</b>	<b>19,4</b>	<b>0</b>	<b>4,0</b>	<b>0</b>	<b>3,8</b>	<b>0</b>	<b>0,0</b>
3.1	1 333	5 341,7	913	4 012,9	242	761,2	178	563,8	0	0,0
3.2	249	1 720,4	169	1 225,4	27	164,6	53	330,5	0	0,0
3.3	803	3 852,0	461	2 193,1	245	1 217,3	97	441,7	0	0,0
3.4	855	3 812,4	694	3 161,7	6	20,6	155	630,0	0	0,0
<b>3</b>	<b>3 240</b>	<b>14 726,6</b>	<b>2 237</b>	<b>10 593,1</b>	<b>520</b>	<b>2 163,6</b>	<b>483</b>	<b>1 966,0</b>	<b>0</b>	<b>0,0</b>
4a.1	357	1 612,3	136	612,3	60	272,8	161	727,2	0	0,0
<b>4a</b>	<b>357</b>	<b>1 612,3</b>	<b>136</b>	<b>612,3</b>	<b>60</b>	<b>272,8</b>	<b>161</b>	<b>727,2</b>	<b>0</b>	<b>0,0</b>
4b.1	0	124,0	0	47,1	0	21,0	0	55,9	0	0,0
<b>4b</b>	<b>0</b>	<b>124,0</b>	<b>0</b>	<b>47,1</b>	<b>0</b>	<b>21,0</b>	<b>0</b>	<b>55,9</b>	<b>0</b>	<b>0,0</b>
5a.1	248	1 334,6	177	999,6	2	6,3	69	328,7	0	0,0
<b>5a</b>	<b>248</b>	<b>1 334,6</b>	<b>177</b>	<b>999,6</b>	<b>2</b>	<b>6,3</b>	<b>69</b>	<b>328,7</b>	<b>0</b>	<b>0,0</b>
5b.1	0	102,7	0	76,9	0	0,5	0	25,3	0	0,0
<b>5b</b>	<b>0</b>	<b>102,7</b>	<b>0</b>	<b>76,9</b>	<b>0</b>	<b>0,5</b>	<b>0</b>	<b>25,3</b>	<b>0</b>	<b>0,0</b>
6a.1	0	0,0	0	0,0	0	0,0	0	0,0	0	0,0
<b>6a</b>	<b>0</b>	<b>0,0</b>	<b>0</b>	<b>0,0</b>	<b>0</b>	<b>0,0</b>	<b>0</b>	<b>0,0</b>	<b>0</b>	<b>0,0</b>
6b.1	0	0,0	0	0,0	0	0,0	0	0,0	0	0,0
<b>6b</b>	<b>0</b>	<b>0,0</b>	<b>0</b>	<b>0,0</b>	<b>0</b>	<b>0,0</b>	<b>0</b>	<b>0,0</b>	<b>0</b>	<b>0,0</b>
<b>OP LZZ</b>	<b>7 857</b>	<b>39 188,4</b>	<b>4 733</b>	<b>24 900,9</b>	<b>733</b>	<b>3 209,7</b>	<b>2 391</b>	<b>11 019,0</b>	<b>1</b>	<b>1,6</b>

Poznámka:

- Program je víceúčelový, OP LZZ je financován jak z prostředků určených pro cíl Konvergence (a), tak z prostředků pro cíl Regionální konkurenceschopnost a zaměstnanost (b). V oblastech podpory, kterých se víceúčelost týká, jsou žádosti podávány a registrovány pouze u cíle Konvergence (a), ale financování probíhá v daném poměru v rámci obou cílů.
- K datu generování je u OP evidováno 9 nedokončených grantových projektů (GP) v celkové hodnotě 33,4 mil. Kč.

Zdroj: MSC2007 – 3. 3. 2011

**Tab. 47 - Údaje o stavu čerpání finančních prostředků OP Lidské zdroje a zaměstnanost (EU a národní zdroje)**

Prioritní osa / Oblast podpory	Celková alokace podpory 2007–2013	Podané žádosti		Projekty s vydaným Rozhodnutím / podepsanou Smlouvou		Proplacené prostředky příjemcům		Prostředky v souhrnných žádostech zaúčtovaných PCO		Certifikované výdaje předložené EK	
		v mil. Kč	v mil. Kč	%	v mil. Kč	%	v mil. Kč	%	v mil. Kč	%	v mil. Kč
-	a	b	b/a	c	c/a	d	d/a	e	e/a	f	f/a
1.1	12 931,1	22 816,7	176,4	10 996,9	85,0	2 079,6	16,1	876,0	6,8	858,6	6,6
1.2	2 238,1	514,1	23,0	402,3	18,0	13,9	0,6	10,2	0,5	5,1	0,2
<b>1</b>	<b>15 169,3</b>	<b>23 330,8</b>	<b>153,8</b>	<b>11 399,2</b>	<b>75,1</b>	<b>2 093,5</b>	<b>13,8</b>	<b>886,2</b>	<b>5,8</b>	<b>863,7</b>	<b>5,7</b>
2.1a	14 715,3	11 107,1	75,5	8 413,3	57,2	3 104,3	21,1	3 035,9	20,6	2 931,0	19,9
2.2a	2 609,1	1 196,6	45,9	443,3	17,0	8,1	0,3	8,1	0,3	5,0	0,2
<b>2a</b>	<b>17 324,4</b>	<b>12 303,7</b>	<b>71,0</b>	<b>8 856,6</b>	<b>51,1</b>	<b>3 112,4</b>	<b>18,0</b>	<b>3 043,9</b>	<b>17,6</b>	<b>2 936,0</b>	<b>16,9</b>
2.1b	193,6	146,1	75,5	110,7	57,2	40,9	21,1	40,0	20,6	38,6	19,9
2.2b	34,3	15,7	45,9	5,8	17,0	0,1	0,3	0,1	0,3	0,1	0,2
<b>2b</b>	<b>228,0</b>	<b>161,9</b>	<b>71,0</b>	<b>116,5</b>	<b>51,1</b>	<b>41,0</b>	<b>18,0</b>	<b>40,1</b>	<b>17,6</b>	<b>38,6</b>	<b>17,0</b>
3.1	7 100,9	14 331,6	201,8	5 637,1	79,4	2 579,0	36,3	1 733,0	24,4	1 367,9	19,3
3.2	1 044,8	2 263,6	216,7	446,3	42,7	153,7	14,7	72,7	7,0	70,5	6,8
3.3	1 826,3	3 912,0	214,2	441,7	24,2	146,2	8,0	17,9	1,0	0,0	0,0
3.4	1 568,4	3 910,8	249,4	637,7	40,7	247,2	15,8	166,2	10,6	121,3	7,7
<b>3</b>	<b>11 540,3</b>	<b>24 417,9</b>	<b>211,6</b>	<b>7 162,8</b>	<b>62,1</b>	<b>3 126,0</b>	<b>27,1</b>	<b>1 989,8</b>	<b>17,2</b>	<b>1 559,7</b>	<b>13,5</b>
4a.1	5 219,0	5 800,9	111,2	2 999,3	57,5	102,6	2,0	67,1	1,3	47,6	0,9
<b>4a</b>	<b>5 219,0</b>	<b>5 800,9</b>	<b>111,2</b>	<b>2 999,3</b>	<b>57,5</b>	<b>102,6</b>	<b>2,0</b>	<b>67,1</b>	<b>1,3</b>	<b>47,6</b>	<b>0,9</b>
4b.1	401,5	446,2	111,2	230,7	57,5	7,9	2,0	5,2	1,3	3,7	0,9
<b>4b</b>	<b>401,5</b>	<b>446,2</b>	<b>111,2</b>	<b>230,7</b>	<b>57,5</b>	<b>7,9</b>	<b>2,0</b>	<b>5,2</b>	<b>1,3</b>	<b>3,7</b>	<b>0,9</b>
5a.1	934,8	1 334,6	142,8	328,7	35,2	85,9	9,2	49,0	5,2	33,0	3,5
<b>5a</b>	<b>934,8</b>	<b>1 334,6</b>	<b>142,8</b>	<b>328,7</b>	<b>35,2</b>	<b>85,9</b>	<b>9,2</b>	<b>49,0</b>	<b>5,2</b>	<b>33,0</b>	<b>3,5</b>
5b.1	71,9	102,7	142,8	25,3	35,2	6,6	9,2	3,8	5,2	2,5	3,5
<b>5b</b>	<b>71,9</b>	<b>102,7</b>	<b>142,8</b>	<b>25,3</b>	<b>35,2</b>	<b>6,6</b>	<b>9,2</b>	<b>3,8</b>	<b>5,2</b>	<b>2,5</b>	<b>3,5</b>
6a.1	2 094,0	2 068,0	98,8	2 067,9	98,8	224,7	10,7	211,3	10,1	181,7	8,7
<b>6a</b>	<b>2 094,0</b>	<b>2 068,0</b>	<b>98,8</b>	<b>2 067,9</b>	<b>98,8</b>	<b>224,7</b>	<b>10,7</b>	<b>211,3</b>	<b>10,1</b>	<b>181,7</b>	<b>8,7</b>
6b.1	28,4	28,1	98,8	28,1	98,8	3,1	10,7	2,9	10,1	2,5	8,7
<b>6b</b>	<b>28,4</b>	<b>28,1</b>	<b>98,8</b>	<b>28,1</b>	<b>98,8</b>	<b>3,1</b>	<b>10,7</b>	<b>2,9</b>	<b>10,1</b>	<b>2,5</b>	<b>8,7</b>
Cíl 1	52 281,8	69 255,9	132,5	32 814,5	62,8	8 745,2	16,7	6 247,3	11,9	5 621,7	10,8
Cíl 2	729,7	738,8	101,2	400,6	54,9	58,5	8,0	51,9	7,1	47,3	6,5
<b>OP LZZ</b>	<b>53 011,5</b>	<b>69 994,8</b>	<b>132,0</b>	<b>33 215,1</b>	<b>62,7</b>	<b>8 803,7</b>	<b>16,6</b>	<b>6 299,2</b>	<b>11,9</b>	<b>5 669,0</b>	<b>10,7</b>

Poznámka:

- Ve sloupci „Proplacené prostředky příjemcům“, „Prostředky v souhrnných žádostech zaúčtovaných PCO“ a „Certifikované výdaje předložené EK“ jsou zahrnuty údaje za IP a GG, a to z důvodu, že certifikace probíhá pouze na úrovni IP a GG, nikoliv GP.
- Měnový kurz: 1 EUR = 24,48 CZK - měsíční kurz převzatý z MSC2007, „Prostředky v souhrnných žádostech zaúčtovaných PCO“ a „Certifikované výdaje předložené EK“ jsou přepočteny kurzem v době zaúčtování v IS Viola, tj. kurz není shodný s aktuálním měsíčním kurzem.

Zdroj: MSC2007 – 3. 3. 2011

## INTEGROVANÝ OPERAČNÍ PROGRAM

Finanční prostředky tohoto operačního programu jsou určeny k rozvoji veřejné správy, kultury, cestovního ruchu, informační společnosti, podpoře zaměstnanosti, péči o zdraví obyvatel, ke zlepšení bydlení a bezpečnosti obyvatelstva. Cílem Integrovaného OP je podpořit vznik moderní občanské společnosti a zvýšení konkurenceschopnosti všech regionů a ČR jako celku. Integrovaný OP je financován z ERDF.

Z územního hlediska jsou intervence IOP zaměřeny především na podporu regionů ČR zařazených do cíle Konvergence (celé území ČR kromě hlavního města Prahy). U vybraných oblastí podpory se intervence týkají i území hlavního města Prahy (prioritní osa 1, 4 a 6).

Roli řídicího orgánu vykonává Ministerstvo pro místní rozvoj ČR, činnost ZS zastávají Ministerstvo vnitra ČR (oblasti podpory 1.1, 2.1 a 3.4), Ministerstvo práce a sociálních věcí ČR (oblasti podpory 3.1 a 3.3), Ministerstvo zdravotnictví ČR (oblast podpory 3.2), Ministerstvo kultury ČR (oblast podpory 5.1) a Centrum pro regionální rozvoj ČR (oblasti podpory 2.1, 3.1, 3.3, 3.4, 5.2, 5.3 a 4. a 6. prioritní osa). Podrobnější informace jsou uvedeny na internetových stránkách [www.strukturalni-fondy.cz/iop](http://www.strukturalni-fondy.cz/iop).

**Tab. 48 - Struktura Integrovaného OP**

Číslo prioritní osy / oblasti podpory	Název prioritní osy / oblasti podpory	Podíl na celkové alokaci v %
<b>1a,b</b>	<b>Modernizace veřejné správy</b>	<b>21,1</b>
1.1a,b	Rozvoj informační společnosti ve veřejné správě	21,1
<b>2</b>	<b>Zavádění ICT ve veřejné správě</b>	<b>10,8</b>
2.1	Zavádění ICT v územní veřejné správě	10,8
<b>3</b>	<b>Zvýšení kvality a dostupnosti veřejných služeb</b>	<b>34,4</b>
3.1	Služby v oblasti sociální integrace	5,0
3.2	Služby v oblasti veřejného zdraví	15,7
3.3	Služby v oblasti zaměstnanosti	2,9
3.4	Služby v oblasti bezpečnosti, prevence a řešení rizik	10,8
<b>4a,b</b>	<b>Národní podpora cestovního ruchu</b>	<b>4,1</b>
4.1a,b	Národní podpora rozvoje cestovního ruchu	4,1
<b>5</b>	<b>Národní podpora územního rozvoje</b>	<b>26,6</b>
5.1	Národní podpora využití potenciálu kulturního dědictví	13,4
5.2	Zlepšení prostředí v problémových sídlištích	12,2
5.3	Modernizace a rozvoj systémů tvorby územních politik	1,0
<b>6a,b</b>	<b>Technická pomoc</b>	<b>2,8</b>
6.1a,b	Aktivity spojené s řízením IOP	1,7
6.2a,b	Ostatní náklady technické pomoci IOP	1,1

Poznámka:

- OP je víceúčelový, tj. je financován jak z prostředků určených pro cíl Konvergence (a), tak z prostředků pro cíl Regionální konkurenceschopnost a zaměstnanost (b).

Zdroj: Programový dokument IOP

## Realizace Integrovaného OP

*V Integrovaném OP bylo k 3. březnu 2011 podáno 7 588 žádostí v celkové výši 48,9 mld. Kč, což představuje 107,0 % z celkové alokace na program. Řídící orgán vydal 6 498 Rozhodnutí o poskytnutí dotace v hodnotě 25,4 mld. Kč (55,5 % z alokace na program na období 2007-2013). Proplacené prostředky na účty příjemců činí 4,9 mld. Kč, což představuje 10,7 % z alokace Integrovaného OP. Objem certifikovaných výdajů dosahuje 2,6 mld. Kč, to je 5,7 % z alokace na období 2007-2013.*

## Podané žádosti

Finanční objem v podaných žádostech k 3. březnu 2011 přesahuje alokaci na celé programové období o 7,0 % (7 588 podaných žádostí v hodnotě 48,9 mld. Kč). Počet podaných žádostí se v únoru 2011 zvýšil o 39 žádostí ve výši 777,8 mil. Kč.

Nejvyšší meziměsíční nárůst finančních prostředků v podaných žádostech je evidován v oblasti podpory 3.4 (14 žádostí ve výši 527,7 mil. Kč). Jedná se o projektové žádosti na tzv. operační střediska, které podala Policie ČR (Informační systém Integrovaného záchranného systému).

## Projekty s vydaným Rozhodnutím o poskytnutí dotace

Celkový finanční objem v projektech s vydaným Rozhodnutím o poskytnutí dotace k 3. březnu 2011 dosahuje 25,4 mld. Kč, tj. 55,5 % z alokace na Integrovaný OP na období 2007 - 2013. Počet schválených projektů se v únoru 2011 zvýšil o 45 Rozhodnutí o poskytnutí dotace v hodnotě 112,1 mil. Kč.

Na meziměsíčním nárůstu finančního objemu ve schválených projektech Integrovaného OP se nejvíce podílí 2. prioritní osa, ve které byla vydána Rozhodnutí o poskytnutí dotace ve výši 101,7 mil. Kč. Nejvíce se na tom podílí projekty na Technologická centra obcí s rozšířenou působností.

## Proplacené prostředky příjemcům

Od počátku programového období k 3. březnu 2011 byly proplaceny finanční prostředky na účty příjemců ve výši 4,9 mld. Kč (10,7 % z alokace Integrovaného OP). V meziměsíčním srovnání je evidován nárůst proplacených prostředků o 341,1 mil. Kč. Nejvíce se na tomto nárůstu podílí proplacení finančních prostředků ve výši 127,8 mil. Kč v oblasti podpory 3.2.

V únoru 2011 bylo finančně ukončeno dalších 51 projektů v hodnotě 291,2 mil. Kč. K 3. březnu 2011 bylo finančně ukončeno 5 040 projektů o finančním objemu 4,3 mld. Kč (tj. 77,6 % z celkového počtu schválených projektů).

## Certifikované výdaje předložené Evropské komisi

V průběhu února 2011 nedošlo ke změně finančního objemu certifikovaných výdajů předložených EK (2,6 mld. Kč), stejně tak se nezvýšil objem prostředků v souhrnných žádostech zaúčtovaných PCO (4,0 mld. Kč).



Tab. 49 - Údaje o projektech Integrovaného OP (EU a národní zdroje)

Prioritní osa / Oblast podpory	Podané žádosti		Žádosti vyřazené z administrace		Žádosti ve schvalovacím procesu		Projekty s vydaným Rozhodnutím / podepsanou Smlouvou		Finančně ukončené projekty	
	počet	mil. Kč	počet	mil. Kč	počet	mil. Kč	počet	mil. Kč	počet	mil. Kč
-	a	b	c	d	e	f	g	h	i	j
-	od počátku období		od počátku období		aktuální stav		od počátku období		od počátku období	
1.1a	79	10 743,6	19	1 941,5	3	686,1	57	8 094,6	4	207,5
<b>1a</b>	<b>79</b>	<b>10 743,6</b>	<b>19</b>	<b>1 941,5</b>	<b>3</b>	<b>686,1</b>	<b>57</b>	<b>8 094,6</b>	<b>4</b>	<b>207,5</b>
1.1b	0	826,4	0	149,3	0	52,8	0	622,7	0	16,0
<b>1b</b>	<b>0</b>	<b>826,4</b>	<b>0</b>	<b>149,3</b>	<b>0</b>	<b>52,8</b>	<b>0</b>	<b>622,7</b>	<b>0</b>	<b>16,0</b>
2.1	5 839	5 465,7	284	115,4	202	4 761,6	5 353	588,7	4 476	379,2
<b>2</b>	<b>5 839</b>	<b>5 465,7</b>	<b>284</b>	<b>115,4</b>	<b>202</b>	<b>4 761,6</b>	<b>5 353</b>	<b>588,7</b>	<b>4 476</b>	<b>379,2</b>
3.1	151	1 162,9	79	332,6	63	776,3	9	25,4	3	3,0
3.2	133	6 802,0	25	1 207,1	0	0,0	108	5 541,2	43	2 233,1
3.3	9	703,3	4	313,9	3	261,5	2	57,0	0	0,0
3.4	39	3 413,8	2	1 198,9	15	1 046,3	22	1 077,8	8	513,3
<b>3</b>	<b>332</b>	<b>12 082,0</b>	<b>110</b>	<b>3 052,5</b>	<b>81</b>	<b>2 084,2</b>	<b>141</b>	<b>6 701,4</b>	<b>54</b>	<b>2 749,3</b>
4.1a	61	1 689,0	34	876,4	10	103,4	17	709,2	0	0,0
<b>4a</b>	<b>61</b>	<b>1 689,0</b>	<b>34</b>	<b>876,4</b>	<b>10</b>	<b>103,4</b>	<b>17</b>	<b>709,2</b>	<b>0</b>	<b>0,0</b>
4.1b	61	129,9	34	67,4	10	8,0	17	54,5	0	0,0
<b>4b</b>	<b>61</b>	<b>129,9</b>	<b>34</b>	<b>67,4</b>	<b>10</b>	<b>8,0</b>	<b>17</b>	<b>54,5</b>	<b>0</b>	<b>0,0</b>
5.1	42	14 025,8	24	8 159,4	2	384,3	16	5 461,8	0	0,0
5.2	545	2 420,8	15	71,5	108	406,7	422	1 874,3	173	568,0
5.3	579	501,6	56	49,5	87	85,7	436	361,6	310	254,8
<b>5</b>	<b>1 166</b>	<b>16 948,2</b>	<b>95</b>	<b>8 280,4</b>	<b>197</b>	<b>876,6</b>	<b>874</b>	<b>7 697,7</b>	<b>483</b>	<b>822,8</b>
6.1a	19	764,1	0	0,0	3	55,4	16	676,9	5	77,3
6.2a	31	251,3	0	0,0	8	9,3	23	221,0	18	71,2
<b>6a</b>	<b>50</b>	<b>1 015,5</b>	<b>0</b>	<b>0,0</b>	<b>11</b>	<b>64,7</b>	<b>39</b>	<b>897,8</b>	<b>23</b>	<b>148,5</b>
6.1b	0	14,0	0	0,0	0	1,0	0	12,4	0	1,4
6.2b	0	4,6	0	0,0	0	0,2	0	4,1	0	1,3
<b>6b</b>	<b>0</b>	<b>18,7</b>	<b>0</b>	<b>0,0</b>	<b>0</b>	<b>1,2</b>	<b>0</b>	<b>16,5</b>	<b>0</b>	<b>2,7</b>
Cíl 1	7 527	47 943,9	542	14 266,2	504	8 576,6	6 481	24 689,4	5 040	4 307,3
Cíl 2	61	975,0	34	216,8	10	61,9	17	693,7	0	18,7
<b>IOP</b>	<b>7 588</b>	<b>48 918,9</b>	<b>576</b>	<b>14 483,0</b>	<b>514</b>	<b>8 638,5</b>	<b>6 498</b>	<b>25 383,1</b>	<b>5 040</b>	<b>4 326,0</b>

Poznámka: - Počet podaných žádostí je u víceřadových prioritních os uveden pouze u oblastí podpory vztahující se k cíli Konvergence (a). V oblastech podpory, které spadají pod cíl Regionální konkurenceschopnost a zaměstnanost (b) je počet nulový (kromě 4. prioritní osy). - K datu generování je u OP vedeno 78 nedokončených projektů v hodnotě 1,0 mld. Kč. - V meziměsíčním srovnání je u IOP v oblasti podpory 5.2 ve stavu „Projekty s vydaným Rozhodnutím / podepsanou Smlouvou“ evidován pokles objemu finančních prostředků (o 2,4 mil. Kč) a současně nárůst počtu projektů. Tuto skutečnost vysvětluje snížení výdajů u jednoho projektu a objem prostředků v projektech s nově vydaným Rozhodnutím o poskytnutí dotace, který tuto poníženou částku nepřevýšil.

Zdroj: MSC2007 – 3. 3. 2011

**Tab. 50 - Údaje o stavu čerpání finančních prostředků Integrovaného OP (EU a národní zdroje)**

Prioritní osa / Oblast podpory	Celková alokace podpory 2007–2013 mil. Kč	Podané žádosti		Projekty s vydaným Rozhodnutím / podepsanou Smlouvou		Proplacené prostředky příjemcům		Prostředky v souhrnných žádostech zaúčtovaných PCO		Certifikované výdaje předložené EK	
		mil. Kč	%	mil. Kč	%	mil. Kč	%	mil. Kč	%	mil. Kč	%
-	a	b	b/a	c	c/a	d	d/a	e	e/a	f	f/a
1a.1	8 951,5	10 743,6	120,0	8 094,6	90,4	309,7	3,5	285,8	3,2	280,3	3,1
<b>1a</b>	<b>8 951,5</b>	<b>10 743,6</b>	<b>120,0</b>	<b>8 094,6</b>	<b>90,4</b>	<b>309,7</b>	<b>3,5</b>	<b>285,8</b>	<b>3,2</b>	<b>280,3</b>	<b>3,1</b>
1b.1	688,6	826,4	120,0	622,7	90,4	23,8	3,5	22,0	3,2	21,6	3,1
<b>1b</b>	<b>688,6</b>	<b>826,4</b>	<b>120,0</b>	<b>622,7</b>	<b>90,4</b>	<b>23,8</b>	<b>3,5</b>	<b>22,0</b>	<b>3,2</b>	<b>21,6</b>	<b>3,1</b>
2.1	4 925,7	5 465,7	111,0	588,7	12,0	384,1	7,8	153,7	3,1	128,2	2,6
<b>2</b>	<b>4 925,7</b>	<b>5 465,7</b>	<b>111,0</b>	<b>588,7</b>	<b>12,0</b>	<b>384,1</b>	<b>7,8</b>	<b>153,7</b>	<b>3,1</b>	<b>128,2</b>	<b>2,6</b>
3.1	2 281,0	1 162,9	51,0	25,4	1,1	6,1	0,3	2,3	0,1	0,0	0,0
3.2	7 235,8	6 802,0	94,0	5 541,2	76,6	2 203,6	30,5	1 844,1	25,5	1 583,5	21,9
3.3	1 341,7	703,3	52,4	57,0	4,2	0,0	0,0	0,0	0,0	0,0	0,0
3.4	4 928,6	3 413,8	69,3	1 077,8	21,9	475,0	9,6	475,0	9,6	124,2	2,5
<b>3</b>	<b>15 787,0</b>	<b>12 082,0</b>	<b>76,5</b>	<b>6 701,4</b>	<b>42,4</b>	<b>2 684,6</b>	<b>17,0</b>	<b>2 321,4</b>	<b>14,7</b>	<b>1 707,8</b>	<b>10,8</b>
4a.1	1 744,7	1 689,0	96,8	709,2	40,6	100,0	5,7	98,7	5,7	15,7	0,9
<b>4a</b>	<b>1 744,7</b>	<b>1 689,0</b>	<b>96,8</b>	<b>709,2</b>	<b>40,6</b>	<b>100,0</b>	<b>5,7</b>	<b>98,7</b>	<b>5,7</b>	<b>15,7</b>	<b>0,9</b>
4b.1	134,2	129,9	96,8	54,5	40,6	7,7	5,7	7,6	5,7	1,2	0,9
<b>4b</b>	<b>134,2</b>	<b>129,9</b>	<b>96,8</b>	<b>54,5</b>	<b>40,6</b>	<b>7,7</b>	<b>5,7</b>	<b>7,6</b>	<b>5,7</b>	<b>1,2</b>	<b>0,9</b>
5.1	6 129,9	14 025,8	228,8	5 461,8	89,1	240,2	3,9	153,4	2,5	92,2	1,5
5.2	5 546,3	2 420,8	43,6	1 874,3	33,8	627,1	11,3	500,2	9,0	17,9	0,3
5.3	464,0	501,6	108,1	361,6	77,9	264,8	57,1	264,1	56,9	216,4	46,6
<b>5</b>	<b>12 140,2</b>	<b>16 948,2</b>	<b>139,6</b>	<b>7 697,7</b>	<b>63,4</b>	<b>1 132,0</b>	<b>9,3</b>	<b>917,6</b>	<b>7,6</b>	<b>326,4</b>	<b>2,7</b>
6a.1	788,4	764,1	96,9	676,9	85,8	170,3	21,6	170,3	21,6	98,6	12,5
6a.2	515,8	251,3	48,7	221,0	42,8	53,4	0,0	53,3	10,3	37,6	7,3
<b>6a</b>	<b>1 304,2</b>	<b>1 015,5</b>	<b>77,9</b>	<b>897,8</b>	<b>68,8</b>	<b>223,7</b>	<b>17,2</b>	<b>223,5</b>	<b>17,1</b>	<b>136,2</b>	<b>10,4</b>
6b.1	14,5	14,0	96,9	12,4	85,9	3,1	21,6	3,1	21,6	1,8	12,5
6b.2	9,5	4,6	48,7	4,1	42,8	1,0	10,4	1,0	10,3	0,7	7,3
<b>6b</b>	<b>24,0</b>	<b>18,7</b>	<b>77,9</b>	<b>16,5</b>	<b>68,8</b>	<b>4,1</b>	<b>17,2</b>	<b>4,1</b>	<b>17,2</b>	<b>2,5</b>	<b>10,5</b>
Cíl 1	44 853,4	47 943,9	106,9	24 689,4	55,0	4 834,0	10,8	4 000,7	8,9	2 594,6	5,8
Cíl 2	846,8	975,0	115,1	693,7	81,9	35,6	4,2	33,7	4,0	25,3	3,0
<b>IOP</b>	<b>45 700,2</b>	<b>48 918,9</b>	<b>107,0</b>	<b>25 383,1</b>	<b>55,5</b>	<b>4 869,7</b>	<b>10,7</b>	<b>4 034,4</b>	<b>8,8</b>	<b>2 619,9</b>	<b>5,7</b>

Poznámka: - V meziměsíčním srovnání je u IOP v oblasti podpory 5.2 ve stavu „Projekty s vydaným Rozhodnutím / podepsanou Smlouvou“ evidován pokles objemu finančních prostředků (o 2,4 mil. Kč) z důvodu snížení výdajů u jednoho projektu. – Dále je v oblasti podpory 2.1 ve stavu „Prostředky v souhrnných žádostech zaúčtovaných PCO“ evidován pokles objemu finančních prostředků o 1,4 mil. Kč, a to v souvislosti s kontrolami výdajů u projektů CzechPoint Finančními úřady. - Měnový kurz: 1 EUR = 24,48 CZK - měsíční kurz převzatý z MSC2007, „Prostředky v souhrnných žádostech zaúčtovaných PCO“ a „Certifikované výdaje předložené EK“ jsou přepočteny kurzem v době zaúčtování v IS Viola, tj. kurz není shodný s aktuálním měsíčním kurzem. - Zdroj: MSC2007 – 3. 3. 2011

## OPERAČNÍ PROGRAM TECHNICKÁ POMOC

OP Technická pomoc zajišťuje aktivity, které podporují efektivitu řízení Národního strategického referenčního rámce, jeho kontrolu, monitorování a evaluaci realizace NSRR a aktivity, jež jsou spojeny s využitím prostředků SF / FS. Z územního hlediska jsou intervence OP Technická pomoc zaměřeny na celé území ČR včetně hlavního města Prahy.

Řídícím orgánem OP Technická pomoc je Ministerstvo pro místní rozvoj ČR. Zprostředkujícím subjektem je Centrum pro regionální rozvoj ČR. Podrobnější informace jsou dostupné na [www.strukturalni-fondy.cz/op-tp](http://www.strukturalni-fondy.cz/op-tp).

**Tab. 51 - Struktura OP Technická pomoc**

Číslo prioritní osy / oblasti podpory	Název prioritní osy / oblasti podpory	Podíl na celkové alokaci v %
<b>1a,b</b>	<b>Podpora řízení a koordinace</b>	<b>10,5</b>
1.1a,b	Řízení implementace NSRR	6,3
1.2a,b	Finanční řízení, kontrola a audit	1,0
1.3a,b	Řízení a koordinace HSS	1,6
1.4a,b	Příprava nového programového období 2014 +	1,6
<b>2a,b</b>	<b>Monitorování</b>	<b>20,0</b>
2.1a,b	Komunikační a monitorovací systém	20,0
<b>3a,b</b>	<b>Administrativní a absorpční kapacita</b>	<b>41,9</b>
3.1a,b	Podpora administrativních struktur včetně profesního vzdělávání	29,3
3.2a,b	Podpora absorpční kapacity	12,6
<b>4a,b</b>	<b>Publicita</b>	<b>27,7</b>
4.1a,b	Aktivity pro informování a publicitu	22,2
4.2a,b	Správa nástrojů komunikace a řízení KoP OP TP	5,5

Poznámka:

- OP je víceúčelový, tj. je financován jak z prostředků určených pro cíl Konvergence (a), tak z prostředků pro cíl Regionální konkurenceschopnost a zaměstnanost (b).

Zdroj: Programový dokument OP TP

## Realizace OP Technická pomoc

*K 3. březnu 2011 bylo podáno 128 žádostí o finančním požadavku 7,0 mld. Kč, což představuje 98,3 % z celkové alokace na program. Z podaných žádostí bylo u 89 vydáno Rozhodnutí o poskytnutí dotace ve výši 3,8 mld. Kč (53,0 % z alokace na program na období 2007-2013). Proplacené prostředky příjemcům činí 898,5 mil. Kč, což představuje 12,5 % z alokace na programové období 2007-2013. V OP Technická pomoc byly certifikovány výdaje ve výši 502,2 mil. Kč, to je 7,0 % z celkové alokace programu.*

## Podané žádosti

V průběhu února 2011 byly v rámci OP Technická pomoc podány dvě nové žádosti v oblasti podporující rozvoj komunikačního a monitorovacího systému. Od počátku realizace OP Technická pomoc k 3. březnu 2011 podali žadatelé 128 žádostí o finančním požadavku 7,0 mld. Kč, což představuje 98,3 % z alokace na program na období 2007–2013.

## Projekty s vydaným Rozhodnutím / podepsanou Smlouvou

V meziměsíčním srovnání bylo vydáno šest nových Rozhodnutí / podepsaných Smluv o poskytnutí dotace ve výši 235,4 mil. Kč. Celkem byla v OP Technická pomoc vydána Rozhodnutí / podepsána Smlouva o poskytnutí dotace u 89 žádostí z celkově 128 podaných žádostí (70,6 %). Objem nasmlouvaných finančních prostředků k 3. březnu 2011 činí 3,8 mld. Kč, což představuje 53,0 % z alokace na OP Technická pomoc na období 2007–2013.

## Proplacené prostředky příjemcům

V průběhu února 2011 byl zaznamenán nárůst v objemu prostředků proplacených příjemcům, a to o 5,7 mil. Kč. Celkový objem proplacených prostředků v OP Technická pomoc k 3. březnu 2011 činí 898,5 mil. Kč (12,5 % z alokace na období 2007–2013).

Ve sledovaném období byly finančně ukončeny dva projekty v hodnotě 16,5 mil. Kč. Celkově bylo finančně ukončeno 23 projektů o finančním objemu 523,3 mil. Kč (tj. 25,8 % z celkového počtu schválených projektů).

## Certifikované výdaje předložené Evropské komisi

V oblasti certifikovaných výdajů není v meziměsíčním porovnání zaznamenán nárůst. Výše certifikovaných výdajů předložených EK k 3. březnu 2011 činí 502,2 mil. Kč, tj. 7,0 % z celkové alokace OP Technická pomoc.

V únoru 2011 se stav prostředků zahrnutých do souhrnných žádostí zaúčtovaných PCO nezměnil a k 3. březnu 2011 činí 882,7 mil. Kč, tedy 12,3 % z celkové alokace programu.

**Tab. 52 - Údaje o projektech OP Technická pomoc (EU a národní zdroje)**

Prioritní osa / Oblast podpory	Podané žádosti		Žádosti vyřazené z administrace		Žádosti ve schvalovacím procesu		Projekty s vydaným Rozhodnutím / podepsanou Smlouvou		Finančně ukončené projekty	
	počet	mil. Kč	počet	mil. Kč	počet	mil. Kč	počet	mil. Kč	počet	mil. Kč
-	a	b	c	d	e	f	g	h	i	j
-	od počátku období		od počátku období		aktuální stav		od počátku období		od počátku období	
1.1a	7	479,6	0	0,0	4	68,9	3	208,8	0	0,0
1.2a	3	44,3	1	7,4	0	0,0	2	33,7	1	29,5
1.3a	1	12,8	0	0,0	0	0,0	1	12,8	0	0,0
1.4a	2	39,4	0	0,0	1	34,5	1	4,9	0	0,0
<b>1a</b>	<b>13</b>	<b>576,1</b>	<b>1</b>	<b>7,4</b>	<b>5</b>	<b>103,4</b>	<b>7</b>	<b>260,2</b>	<b>1</b>	<b>29,5</b>
1.1b	0	7,4	0	0,0	0	1,1	0	3,2	0	0,0
1.2b	0	0,7	0	0,1	0	0,0	0	0,5	0	0,5
1.3b	0	0,2	0	0,0	0	0,0	0	0,2	0	0,0
1.4b	0	0,6	0	0,0	0	0,5	0	0,1	0	0,0
<b>1b</b>	<b>0</b>	<b>8,9</b>	<b>0</b>	<b>0,1</b>	<b>0</b>	<b>1,6</b>	<b>0</b>	<b>4,0</b>	<b>0</b>	<b>0,5</b>
2.1a	56	2 956,2	18	1 937,6	8	285,5	30	728,0	14	183,9
<b>2a</b>	<b>56</b>	<b>2 956,2</b>	<b>18</b>	<b>1 937,6</b>	<b>8</b>	<b>285,5</b>	<b>30</b>	<b>728,0</b>	<b>14</b>	<b>183,9</b>
2.1b	0	47,9	0	31,4	0	4,6	0	11,8	0	3,0
<b>2b</b>	<b>0</b>	<b>47,9</b>	<b>0</b>	<b>31,4</b>	<b>0</b>	<b>4,6</b>	<b>0</b>	<b>11,8</b>	<b>0</b>	<b>3,0</b>
3.1a	52	2 233,7	3	45,7	2	26,4	47	2 013,3	8	301,5
3.2a	2	541,2	0	0,0	0	0,0	2	168,3	0	0,0
<b>3a</b>	<b>54</b>	<b>2 774,9</b>	<b>3</b>	<b>45,7</b>	<b>2</b>	<b>26,4</b>	<b>49</b>	<b>2 181,6</b>	<b>8</b>	<b>301,5</b>
3.1b	0	36,3	0	0,7	0	0,4	0	32,7	0	4,9
3.2b	0	8,8	0	0,0	0	0,0	0	2,7	0	0,0
<b>3b</b>	<b>0</b>	<b>45,1</b>	<b>0</b>	<b>0,7</b>	<b>0</b>	<b>0,4</b>	<b>0</b>	<b>35,5</b>	<b>0</b>	<b>4,9</b>
4.1a	3	528,8	0	0,0	2	59,9	1	468,9	0	0,0
4.2a	2	93,6	0	0,0	0	0,0	2	93,6	0	0,0
<b>4a</b>	<b>5</b>	<b>622,4</b>	<b>0</b>	<b>0,0</b>	<b>2</b>	<b>59,9</b>	<b>3</b>	<b>562,5</b>	<b>0</b>	<b>0,0</b>
4.1b	0	8,7	0	0,0	0	1,0	0	7,7	0	0,0
4.2b	0	1,5	0	0,0	0	0,0	0	1,5	0	0,0
<b>4b</b>	<b>0</b>	<b>10,2</b>	<b>0</b>	<b>0,0</b>	<b>0</b>	<b>1,0</b>	<b>0</b>	<b>9,2</b>	<b>0</b>	<b>0,0</b>
Cíl 1	128	6 929,6	22	1 990,6	17	475,2	89	3 732,2	23	515,0
Cíl 2	0	112,1	0	32,2	0	7,6	0	60,5	0	8,3
<b>OP TP</b>	<b>128</b>	<b>7 041,6</b>	<b>22</b>	<b>2 022,8</b>	<b>17</b>	<b>482,9</b>	<b>89</b>	<b>3 792,7</b>	<b>23</b>	<b>523,3</b>

Poznámka:

- Počet podaných projektových žádostí je vzhledem k vícečlivosti programu uveden pouze u oblastí podpory vztahující se k cíli Konvergence (a). V oblastech podpory náležících k cíli Regionální konkurenceschopnost a zaměstnanost (b) je počet nulový.
- K datu generování je u OP TP evidován jeden nedokončený projekt v celkové hodnotě 90 mil. Kč.

Zdroj: MSC2007 – 3. 3. 2011

**Tab. 53 - Údaje o stavu čerpání finančních prostředků OP Technická pomoc (EU a národní zdroje)**

Prioritní osa / Oblast podpory	Celková alokace podpory 2007–2013	Podané žádosti		Projekty s vydaným Rozhodnutím / podepsanou Smlouvou		Proplacené prostředky příjemcům		Prostředky v souhrnných žádostech zaúčtovaných PCO		Certifikované výdaje předložené EK	
		v mil. Kč	v mil. Kč	%	v mil. Kč	%	v mil. Kč	%	v mil. Kč	%	v mil. Kč
-	a	b	b/a	c	c/a	d	d/a	e	e/a	f	f/a
1.1a	441,4	479,6	108,6	208,8	47,3	43,7	9,9	43,7	9,9	32,4	7,3
1.2a	75,1	44,3	58,9	33,7	44,9	29,5	39,3	29,5	39,3	29,5	39,3
1.3a	110,1	12,8	11,6	12,8	11,6	2,3	2,1	0,5	0,5	0,5	0,5
1.4a	110,1	39,4	35,8	4,9	4,5	0,0	0,0	0,0	0,0	0,0	0,0
<b>1a</b>	<b>736,7</b>	<b>576,1</b>	<b>78,2</b>	<b>260,2</b>	<b>35,3</b>	<b>75,5</b>	<b>10,2</b>	<b>73,7</b>	<b>10,0</b>	<b>62,4</b>	<b>8,5</b>
1.1b	7,1	7,4	103,9	3,2	45,2	0,7	9,6	0,7	9,6	0,5	7,2
1.2b	1,2	0,7	56,4	0,5	42,9	0,5	39,2	0,5	39,2	0,5	39,2
1.3b	1,8	0,2	11,1	0,2	11,1	0,0	2,0	0,0	0,4	0,0	0,4
1.4b	1,8	0,6	34,2	0,1	4,3	0,0	0,0	0,0	0,0	0,0	0,0
<b>1b</b>	<b>11,9</b>	<b>8,9</b>	<b>74,8</b>	<b>4,0</b>	<b>33,8</b>	<b>1,2</b>	<b>10,0</b>	<b>1,2</b>	<b>9,8</b>	<b>1,0</b>	<b>8,3</b>
2.1a	1 413,1	2 956,2	209,2	728,0	51,5	225,7	16,0	224,8	15,9	164,9	11,7
<b>2a</b>	<b>1 413,1</b>	<b>2 956,2</b>	<b>209,2</b>	<b>728,0</b>	<b>51,5</b>	<b>225,7</b>	<b>16,0</b>	<b>224,8</b>	<b>15,9</b>	<b>164,9</b>	<b>11,7</b>
2.1b	22,9	47,9	209,2	11,8	51,5	3,6	15,9	3,6	15,9	2,7	11,7
<b>2b</b>	<b>22,9</b>	<b>47,9</b>	<b>209,2</b>	<b>11,8</b>	<b>51,5</b>	<b>3,6</b>	<b>15,9</b>	<b>3,6</b>	<b>15,9</b>	<b>2,7</b>	<b>11,7</b>
3.1a	2 068,6	2 233,7	108,0	2 013,3	97,3	411,5	19,9	398,6	19,3	253,3	12,2
3.2a	881,3	541,2	61,4	168,3	19,1	1,2	0,1	1,2	0,1	1,2	0,1
<b>3a</b>	<b>2 950,0</b>	<b>2 774,9</b>	<b>94,1</b>	<b>2 181,6</b>	<b>74,0</b>	<b>412,6</b>	<b>14,0</b>	<b>399,7</b>	<b>13,6</b>	<b>254,5</b>	<b>8,6</b>
3.1b	33,5	36,3	108,4	32,7	97,7	6,7	19,9	6,5	19,3	4,1	12,3
3.2b	14,3	8,8	61,7	2,7	19,2	0,0	0,1	0,0	0,1	0,0	0,1
<b>3b</b>	<b>47,8</b>	<b>45,1</b>	<b>94,4</b>	<b>35,5</b>	<b>74,2</b>	<b>6,7</b>	<b>14,0</b>	<b>6,5</b>	<b>13,6</b>	<b>4,1</b>	<b>8,6</b>
4.1a	1 557,4	528,8	34,0	468,9	30,1	170,4	10,9	170,4	10,9	12,4	0,8
4.2a	389,2	93,6	24,0	93,6	24,0	0,0	0,0	0,0	0,0	0,0	0,0
<b>4a</b>	<b>1 946,7</b>	<b>622,4</b>	<b>32,0</b>	<b>562,5</b>	<b>28,9</b>	<b>170,4</b>	<b>8,8</b>	<b>170,4</b>	<b>8,8</b>	<b>12,4</b>	<b>0,6</b>
4.1b	25,2	8,7	34,3	7,7	30,4	2,8	11,0	2,8	11,0	0,2	0,8
4.2b	6,3	1,5	24,3	1,5	24,3	0,0	0,0	0,0	0,0	0,0	0,0
<b>4b</b>	<b>31,5</b>	<b>10,2</b>	<b>32,3</b>	<b>9,2</b>	<b>29,2</b>	<b>2,8</b>	<b>8,8</b>	<b>2,8</b>	<b>8,8</b>	<b>0,2</b>	<b>0,6</b>
Cíl 1	7 046,5	6 929,6	98,3	3 732,2	53,0	884,2	12,5	868,6	12,3	494,2	7,0
Cíl 2	114,1	112,1	98,2	60,5	53,0	14,3	12,6	14,1	12,3	8,0	7,0
<b>OP TP</b>	<b>7 160,6</b>	<b>7 041,6</b>	<b>98,3</b>	<b>3 792,7</b>	<b>53,0</b>	<b>898,5</b>	<b>12,5</b>	<b>882,7</b>	<b>12,3</b>	<b>502,2</b>	<b>7,0</b>

Poznámka:

- Měnový kurz: 1 EUR = 24,48 CZK - měsíční kurz převzatý z MSC2007, „Prostředky v souhrnných žádostech zaúčtovaných PCO“ a „Certifikované výdaje předložené EK“ jsou přepočteny kurzem v době zaúčtování v IS Viola, tj. kurz není shodný s aktuálním měsíčním kurzem.

Zdroj: MSC2007 – 3. 3. 2011

## 7.B STAV REGIONÁLNÍCH OPERAČNÍCH PROGRAMŮ CÍLE 1

### REGIONÁLNÍ OPERAČNÍ PROGRAM REGIONU SOUDRŽNOSTI SEVEROZÁPAD

Tento program je zaměřen na regeneraci a rozvoj měst a oživení venkovských oblastí, na zlepšení dopravního a hospodářského napojení regionu na sousední regiony a na využití přírodního a kulturního potenciálu pro udržitelný rozvoj cestovního ruchu. ROP Severozápad je financován z ERDF.

Z územního hlediska jsou intervence ROP Severozápad zaměřeny na Karlovarský a Ústecký kraj.

Úlohu řídicího orgánu zastává Regionální rada regionu soudržnosti Severozápad se sídlem v Ústí nad Labem. Podrobnější informace jsou uvedeny na internetových stránkách [www.nuts2severozapad.cz](http://www.nuts2severozapad.cz).

Tab. 54 - Struktura ROP Severozápad

Číslo prioritní osy / oblasti podpory	Název prioritní osy / oblasti podpory	Podíl na celkové alokaci v %
<b>1</b>	<b>Regenerace a rozvoj měst</b>	<b>39,9</b>
1.1	Podpora rozvojových pólů regionu	17,1
1.2	Podpora revitalizace a regenerace středních a malých měst	10,4
1.3	Infrastruktura v oblasti rozvoje lidských zdrojů	12,4
<b>2</b>	<b>Integrovaná podpora místního rozvoje</b>	<b>4,3</b>
2.1	Budování kapacity pro místní rozvoj, informovanost a osvěta veřejnosti	0,4
2.2	Investice pro zlepšení fyzické infrastruktury	3,9
<b>3</b>	<b>Dostupnost a dopravní obslužnost</b>	<b>34,0</b>
3.1	Rozvoj dopravní infrastruktury regionálních a nadregionálního významu	23,3
3.2	Rozvoj dopravní obslužnosti v regionu	10,7
<b>4</b>	<b>Udržitelný rozvoj cestovního ruchu</b>	<b>18,1</b>
4.1	Budování a rozvoj atraktivit a infrastruktury v cestovním ruchu	12,0
4.2	Zlepšování kvality a nabídky ubytovacích a stravovacích zařízení	5,8
4.3	Podpora marketingu a tvorby rozvoje produktů cestovního ruchu	1,3
<b>5</b>	<b>Technická asistence</b>	<b>2,7</b>
5.1	Podpora implementace ROP Severozápad	2,1
5.2	Podpora rozvoje absorpční kapacity a publicity	0,6

Zdroj: Programový dokument ROP Severozápad

### Realizace ROP Severozápad

Od počátku programového období bylo k 3. březnu 2011 podáno celkem 788 žádostí v hodnotě 33,6 mld. Kč (155,5 % z celkové alokace). S příjemci bylo podepsáno 246 Smluv v hodnotě 15,6 mld. Kč (72,2 % z celkové alokace). Ke stejnému datu byly příjemcům na jejich účty proplaceny finanční prostředky ve výši 7,6 mld. Kč, to znamená 35,4 % z celkové alokace a certifikována byla částka ve výši 5,5 mld. Kč (25,4 % z celkové alokace).

## Podané žádosti

V průběhu měsíce února 2011 nebyla zaregistrována žádná nová žádost. Celkem bylo do operačního programu podáno 788 žádostí s požadavkem na dotaci ve výši 33,6 mld. Kč. Tato částka významně převyšuje celkovou alokaci operačního programu, a to o více než 55 %. V roce 2011 řídicí orgán plánuje vyhlásit další výzvy s celkovým objemem alokace 1,8 mld. Kč (bez započtení alokace na výzvy v oblasti podpory 1.1 a 5. prioritní osy).

## Projekty s podepsanou Smlouvou o poskytnutí dotace

Celkový počet projektů s podepsanou Smlouvou se v průběhu měsíce února 2011 navýšil o 12 projektů v hodnotě 440,3 mil. Kč. K datu 3. března 2011 řídicí orgán poskytl dotaci 246 příjemcům v celkové výši 15,6 mld. Kč. Jde o částku, která z disponibilní alokace operačního programu tvoří 72,2 %. V současné době rozdíl mezi celkovou alokací na operační program a výši schválené dotace tvoří v přepočtu 6,0 mld. Kč (27,8 % z celkové alokace operačního programu). Nejedná se však o volně disponibilní prostředky, protože dalších 47 žádostí v hodnotě 2,0 mld. Kč se nachází ve schvalovacím procesu a v aktuálně otevřených výzvách je alokováno téměř 1,6 mld. Kč.

## Proplacené prostředky příjemcům

Řídicí orgán dosud proplatil příjemcům celkem 7,6 mld. Kč. To je o 328,0 mil. Kč více než v předchozím měsíci. V relativním vyjádření lze tento nárůst vyjádřit hodnotou 4,5 %. V porovnání s celkovou alokací bylo příjemcům ke 3. březnu 2011 proplaceno 35,4 % z celkové alokace, což řadí řídicí orgán ROP Severozápad na čtvrté místo ve srovnání s ostatními regionálními operačními programy.

Počet finančně ukončených projektů meziměsíčně pozvolna narůstá. Ke 3. březnu 2011 bylo finančně ukončeno celkem 102 projektů v hodnotě 4,6 mld. Kč (tj. 41,5 % z celkového počtu schválených projektů).

## Certifikované výdaje předložené Evropské komisi

Ve sloupci certifikované výdaje předložené Evropské komisi byl zaznamenán nárůst prostředků ve srovnání s údaji z minulého měsíce ve výši 2,1 mld. Kč. Hodnota certifikovaných výdajů za celý operační program je ve výši 5,5 mld. Kč, to je 25,4 % z celkové alokace na operační program. Prostředky uvedené v souhrnných žádostech zaúčtovaných PCO jsou ve výši 6,7 mld. Kč, tj. 31,0 % z celkové alokace na operační program. Tato částka se ve srovnání s minulým měsícem nezměnila.



Tab. 55 - Údaje o projektech ROP Severozápad (EU a národní zdroje)

Prioritní osa / Oblast podpory	Podané žádosti		Žádosti vyřazené z administrace		Žádosti ve schvalovacím procesu		Projekty s vydaným Rozhodnutím / podepsanou Smlouvou		Finančně ukončené projekty	
	počet	mil. Kč	počet	mil. Kč	počet	mil. Kč	počet	mil. Kč	počet	mil. Kč
-	a	b	c	d	e	f	g	h	i	j
-	od počátku období		od počátku období		aktuální stav		od počátku období		od počátku období	
1.1	35	3 761,0	5	331,6	5	875,9	25	2 526,2	4	190,5
1.2	170	8 225,1	119	5 928,0	7	290,8	44	1 984,3	14	738,0
1.3	39	3 663,5	15	1 159,8	2	14,9	22	2 487,7	10	683,3
<b>1</b>	<b>244</b>	<b>15 649,6</b>	<b>139</b>	<b>7 419,4</b>	<b>14</b>	<b>1 181,6</b>	<b>91</b>	<b>6 998,2</b>	<b>28</b>	<b>1 611,8</b>
2.1	53	181,4	26	94,6	11	47,6	16	39,1	5	10,2
2.2	217	5 063,2	184	4 242,6	9	181,5	24	632,0	20	489,7
<b>2</b>	<b>270</b>	<b>5 244,6</b>	<b>210</b>	<b>4 337,2</b>	<b>20</b>	<b>229,1</b>	<b>40</b>	<b>671,2</b>	<b>25</b>	<b>499,9</b>
3.1	15	4 224,0	3	890,2	0	0,0	12	3 266,6	9	1 882,2
3.2	11	2 245,8	1	55,4	2	160,0	8	2 029,8	0	0,0
<b>3</b>	<b>26</b>	<b>6 469,9</b>	<b>4</b>	<b>945,6</b>	<b>2</b>	<b>160,0</b>	<b>20</b>	<b>5 296,4</b>	<b>9</b>	<b>1 882,2</b>
4.1	36	2 271,3	22	1 005,2	1	54,1	13	1 199,8	7	179,3
4.2	116	3 230,0	75	1 989,3	10	399,6	31	838,0	10	215,3
4.3	81	313,2	41	142,7	0	0,0	40	167,8	18	48,1
<b>4</b>	<b>233</b>	<b>5 814,4</b>	<b>138</b>	<b>3 137,2</b>	<b>11</b>	<b>453,7</b>	<b>84</b>	<b>2 205,6</b>	<b>35</b>	<b>442,8</b>
5.1	7	387,9	0	0,0	0	0,0	7	387,8	4	119,7
5.2	8	51,8	4	12,8	0	0,0	4	39,0	1	15,4
<b>5</b>	<b>15</b>	<b>439,7</b>	<b>4</b>	<b>12,8</b>	<b>0</b>	<b>0,0</b>	<b>11</b>	<b>426,8</b>	<b>5</b>	<b>135,1</b>
<b>ROP SZ</b>	<b>788</b>	<b>33 618,2</b>	<b>495</b>	<b>15 852,3</b>	<b>47</b>	<b>2 024,4</b>	<b>246</b>	<b>15 598,2</b>	<b>102</b>	<b>4 571,8</b>

Poznámka:

- K datu generování je u ROP Severozápad vedeno 7 nedokončených projektů v celkové hodnotě 281,1 mil. Kč.

Zdroj: MSC2007 – 3. 3. 2011

**Tab. 56 - Údaje o stavu čerpání finančních prostředků ROP Severozápad (EU a národní zdroje)**

Prioritní osa / Oblast podpory	Celková alokace podpory 2007–2013		Podané žádosti		Projekty s vydaným Rozhodnutím / podepsanou Smlouvou		Proplacené prostředky příjemcům		Prostředky v souhrnných žádostech zaúčtovaných PCO		Certifikované výdaje předložené EK	
	mil. Kč	mil. Kč	%	mil. Kč	%	mil. Kč	%	mil. Kč	%	mil. Kč	%	
-	a	b	b/a	c	c/a	d	d/a	e	e/a	f	f/a	
1.1	3 695,1	3 761,0	101,8	2 526,2	68,4	1 197,6	32,4	1 060,5	28,7	725,7	19,6	
1.2	2 243,4	8 225,1	366,6	1 984,3	88,5	1 083,2	48,3	1 032,4	46,0	983,5	43,8	
1.3	2 658,7	3 663,5	137,8	2 487,7	93,6	948,6	35,7	488,5	18,4	155,2	5,8	
<b>1</b>	<b>8 597,2</b>	<b>15 649,6</b>	<b>182,0</b>	<b>6 998,2</b>	<b>81,4</b>	<b>3 229,4</b>	<b>37,6</b>	<b>2 581,4</b>	<b>30,0</b>	<b>1 864,3</b>	<b>21,7</b>	
2.1	94,0	181,4	193,1	39,1	41,6	12,8	13,6	8,2	8,7	8,2	8,7	
2.2	854,0	5 063,2	592,9	632,0	74,0	556,8	65,2	495,4	58,0	396,0	46,4	
<b>2</b>	<b>948,0</b>	<b>5 244,6</b>	<b>553,2</b>	<b>671,2</b>	<b>70,8</b>	<b>569,6</b>	<b>60,1</b>	<b>503,6</b>	<b>53,1</b>	<b>404,1</b>	<b>42,6</b>	
3.1	5 058,3	4 224,0	83,5	3 266,6	64,6	2 176,1	43,0	2 175,3	43,0	1 870,5	37,0	
3.2	2 294,3	2 245,8	97,9	2 029,8	88,5	0,0	0,0	0,0	0,0	0,0	0,0	
<b>3</b>	<b>7 352,6</b>	<b>6 469,9</b>	<b>88,0</b>	<b>5 296,4</b>	<b>72,0</b>	<b>2 176,1</b>	<b>29,6</b>	<b>2 175,3</b>	<b>29,6</b>	<b>1 870,5</b>	<b>25,4</b>	
4.1	2 581,4	2 271,3	88,0	1 199,8	46,5	905,9	35,1	882,4	34,2	835,1	32,4	
4.2	1 260,7	3 230,0	256,2	838,0	66,5	386,7	30,7	332,3	26,4	319,1	25,3	
4.3	288,4	313,2	108,6	167,8	58,2	56,7	19,6	55,6	19,3	42,2	14,6	
<b>4</b>	<b>4 130,5</b>	<b>5 814,4</b>	<b>140,8</b>	<b>2 205,6</b>	<b>53,4</b>	<b>1 349,2</b>	<b>32,7</b>	<b>1 270,3</b>	<b>30,8</b>	<b>1 196,4</b>	<b>29,0</b>	
5.1	460,2	387,9	84,3	387,8	84,3	290,5	63,1	148,6	32,3	148,6	32,3	
5.2	128,4	51,8	40,4	39,0	30,4	32,3	25,2	13,4	10,4	13,4	10,4	
<b>5</b>	<b>588,6</b>	<b>439,7</b>	<b>74,7</b>	<b>426,8</b>	<b>72,5</b>	<b>322,8</b>	<b>54,8</b>	<b>162,0</b>	<b>27,5</b>	<b>162,0</b>	<b>27,5</b>	
<b>ROP SZ</b>	<b>21 616,8</b>	<b>33 618,2</b>	<b>155,5</b>	<b>15 598,2</b>	<b>72,2</b>	<b>7 647,2</b>	<b>35,4</b>	<b>6 692,6</b>	<b>31,0</b>	<b>5 497,3</b>	<b>25,4</b>	

Poznámka:

- Měnový kurz: 1 EUR = 24,48 CZK - měsíční kurz převzatý z MSC2007, „Prostředky v souhrnných žádostech zaúčtovaných PCO“ a „Certifikované výdaje předložené EK“ jsou přepočteny kurzem v době zaúčtování v IS Viola, tj. kurz není shodný s aktuálním měsíčním kurzem.

Zdroj: MSC2007 – 3. 3. 2011

## REGIONÁLNÍ OPERAČNÍ PROGRAM REGIONU SOUDRŽNOSTI MORAVSKOSLEZSKO

Tento ROP je zaměřen na zvýšení kvality regionálních komunikací, vytváření příznivých podmínek pro pěší a cyklistickou dopravu, zlepšení kvality života obyvatel a atraktivity regionů pro investory a návštěvníky stejně jako na zlepšování podmínek obyvatelstva pro práci i volný čas. ROP Moravskoslezsko je financován z ERDF.

Z územního hlediska jsou intervence ROP Moravskoslezsko zaměřeny na celý region soudržnosti Moravskoslezsko.

Úlohu řídicího orgánu zastává Regionální rada regionu soudržnosti Moravskoslezsko se sídlem v Ostravě. Další informace jsou uvedeny na internetových stránkách [www.rr-moravskoslezsko.cz](http://www.rr-moravskoslezsko.cz).

**Tab. 57 - Struktura ROP Moravskoslezsko**

Číslo prioritní osy / oblasti / podoblasti podpory	Název prioritní osy / oblasti / podoblasti podpory	Podíl na celkové alokaci v %
<b>1</b>	<b>Regionální infrastruktura a dostupnost</b>	<b>40,3</b>
1.1/1.1.1	Regionální infrastruktura a dostupnost/Výstavba, modernizace a rekonstrukce komunikací II. a III. Třídy	14,5
1.1/1.1.2	Regionální infrastruktura a dostupnost/Bezpečnost na komunikacích, cyklo a pěší doprava	
1.2	Rozvoj a dostupnost letiště Ostrava	12,4
1.3/1.3.1	Rozvoj dopravní obslužnosti/Integrace veřejné dopravy a rozvoj její infrastruktury	10,4
1.3/1.3.2	Rozvoj dopravní obslužnosti/Pořízení dopravních prostředků veřejné dopravy včetně specifického vozového parku	
1.4	Infrastruktura integrovaného záchranného systému a krizového řízení	3,0
<b>2</b>	<b>Podpora prosperity regionu</b>	<b>25,5</b>
2.1/2.1.1	Infrastruktura veřejných služeb/Rozvoj infrastruktury pro vzdělávání	9,8
2.1/2.1.2	Infrastruktura veřejných služeb/Rozvoj infrastruktury sociálních služeb	
2.1/2.1.3	Infrastruktura veřejných služeb/Podpora zajištění efektivity a dostupnosti poskytování zdravotnických služeb	
2.1/2.1.4	Infrastruktura veřejných služeb/Podpora rozvoje veřejných informačních služeb poskytovaných knihovnami	
2.2/2.2.1	Rozvoj cestovního ruchu/Výstavba, revitalizace a modernizace turistické infrastruktury, doprovodných služeb a atraktivit cestovního ruchu	8,8
2.2/2.2.2	Rozvoj cestovního ruchu/Rozvoj a zvyšování úrovně ubytovacích zařízení	
2.2/2.2.3	Rozvoj cestovního ruchu/Zvýšení kvality turistických informačních center	
2.2/2.2.4	Rozvoj cestovního ruchu/Organizace a kooperace v cestovním ruchu	
2.3	Podpora využívání brownfields	6,3
2.4	Marketing regionu	0,6
<b>3</b>	<b>Rozvoj měst</b>	<b>23,8</b>
3.1	Rozvojové póly regionu	15,0
3.2	Subregionální centra	8,8
<b>4</b>	<b>Rozvoj venkova</b>	<b>7,0</b>
4.1	Rozvoj venkova	7,0
<b>5</b>	<b>Technická asistence</b>	<b>3,4</b>
5.1	Implementace operačního programu	3,2
5.2	Podpora absorpční kapacity	0,2

Zdroj: Programový dokument ROP Moravskoslezsko

## Realizace ROP Moravskoslezsko

*Od počátku programového období k 3. březnu 2011 bylo na řídicí orgán ROP Moravskoslezsko podáno celkem 1 154 žádostí v hodnotě 27,4 mld. Kč (132,1 % z celkové alokace). S příjemci bylo podepsáno 413 Smluv v celkové hodnotě 10,0 mld. Kč (48,1 % z celkové alokace). Ke stejnému datu bylo příjemcům na jejich účty proplaceno 5,2 mld. Kč (24,9 % z celkové alokace) a certifikovány byly výdaje ve výši 3,7 mld. Kč, to znamená 17,8 % z celkové alokace.*

## Podané žádosti

Stav počtu podaných žádostí se v průběhu měsíce února 2011 zvýšil o sedm žádostí s celkovými požadavky ve výši 175,8 mil. Kč. Žadatelé předložili na řídicí orgán tři nové žádosti v oblasti podpory 2.1, dvě žádosti v oblasti podpory 2.2 a dvě žádosti v oblasti podpory 5.2. Celkový objem požadované dotace dosáhl k 3. březnu 2011 výše 27,4 mld. Kč, to je o 32,1 % více než celková alokace na operační program.

## Projekty s podepsanou Smlouvou o poskytnutí dotace

Počet projektů s podepsanou Smlouvou se v průběhu měsíce února 2011 zvýšil o 15 projektů v hodnotě 417,4 mil. Kč. V současné době řídicí orgán poskytl dotaci 413 příjemcům. Její celková výše dosáhla částky téměř 10,0 mld. Kč, což je v porovnání s celkovou alokací na operační program 48,1 %. V současné době rozdíl mezi celkovou alokací na operační program a výši schválené dotace tvoří v přepočtu 10,8 mld. Kč (51,9 % z celkové alokace operačního programu). Nejedná se však o volné disponibilní prostředky, protože dalších 266 žádostí v hodnotě 8,4 mld. Kč se nachází ve schvalovacím procesu.

## Proplacené prostředky příjemcům

Řídicí orgán dosud proplatil příjemcům 5,2 mld. Kč, to je o 217,8 mil. Kč více než v předchozím měsíci (leden 2011). Tato částka tvoří 24,9 % z celkové alokace operačního programu.

Nárůst ve srovnání s předchozím měsícem (leden 2011) byl zaznamenán také ve sloupci finančně ukončených projektů. V průběhu února 2011 přibylo dalších 23 finančně ukončených projektů v hodnotě 114,0 mil. Kč. K 3. březnu 2011 bylo finančně ukončeno celkem 192 projektů o finančním objemu 3,5 mld. Kč (tj. 46,5 % z celkového počtu schválených projektů).

## Certifikované výdaje předložené Evropské komisi

Certifikované výdaje předložené Evropské komisi k 3. březnu 2011 dosahují výše 3,7 mld. Kč (17,8 % z celkové alokace). V porovnání s předchozím měsícem (leden 2011) se tato hodnota nezměnila. Prostředky uvedené v souhrnných žádostech zaúčtovaných PCO jsou ve výši 4,7 mld. Kč, tj. 22,6 % z celkové alokace na operační program a ve srovnání s minulým měsícem nedošlo k žádné změně.

Tab. 58 - Údaje o projektech ROP Moravskoslezsko (EU a národní zdroje)

Prioritní osa / Oblast podpory	Podané žádosti		Žádosti vyřazené z administrace		Žádosti ve schvalovacím procesu		Projekty s vydaným Rozhodnutím / podepsanou Smlouvou		Finančně ukončené projekty	
	počet	mil. Kč	počet	mil. Kč	počet	mil. Kč	počet	mil. Kč	počet	mil. Kč
-	a	b	c	d	e	f	g	h	i	j
-	od počátku období		od počátku období		aktuální stav		od počátku období		od počátku období	
1.1	75	4 064,4	24	322,8	26	1 850,8	25	1 832,4	14	1 020,7
1.2	4	690,7	0	0,0	1	384,0	3	300,7	1	75,0
1.3	18	3 335,3	0	0,0	15	2 067,0	3	1 259,8	0	0,0
1.4	2	690,1	0	0,0	0	0,0	2	690,1	0	0,0
<b>1</b>	<b>99</b>	<b>8 780,5</b>	<b>24</b>	<b>322,8</b>	<b>42</b>	<b>4 301,8</b>	<b>33</b>	<b>4 083,0</b>	<b>15</b>	<b>1 095,7</b>
2.1	163	3 310,0	49	1 798,0	24	783,8	90	722,4	37	149,0
2.2	185	3 226,4	121	2 030,1	19	161,3	45	1 036,0	12	96,8
2.3	15	838,0	4	162,2	1	48,4	10	597,1	4	523,2
2.4	4	163,5	0	0,0	1	32,4	3	130,7	0	0,0
<b>2</b>	<b>367</b>	<b>7 537,9</b>	<b>174</b>	<b>3 990,3</b>	<b>45</b>	<b>1 025,8</b>	<b>148</b>	<b>2 486,3</b>	<b>53</b>	<b>769,1</b>
3.1	28	1 780,5	1	116,4	13	737,2	14	887,1	6	242,7
3.2	214	3 519,6	68	1 326,9	91	1 414,1	55	776,9	38	486,5
<b>3</b>	<b>242</b>	<b>5 300,2</b>	<b>69</b>	<b>1 443,3</b>	<b>104</b>	<b>2 151,2</b>	<b>69</b>	<b>1 664,0</b>	<b>44</b>	<b>729,1</b>
4.1	431	5 329,8	208	3 066,9	73	964,8	150	1 289,8	73	597,6
<b>4</b>	<b>431</b>	<b>5 329,8</b>	<b>208</b>	<b>3 066,9</b>	<b>73</b>	<b>964,8</b>	<b>150</b>	<b>1 289,8</b>	<b>73</b>	<b>597,6</b>
5.1	6	489,2	0	0,0	0	0,0	6	471,3	4	279,3
5.2	9	8,3	0	0,0	2	5,0	7	3,3	3	0,9
<b>5</b>	<b>15</b>	<b>497,5</b>	<b>0</b>	<b>0,0</b>	<b>2</b>	<b>5,0</b>	<b>13</b>	<b>474,6</b>	<b>7</b>	<b>280,2</b>
<b>ROP MS</b>	<b>1 154</b>	<b>27 445,8</b>	<b>475</b>	<b>8 823,4</b>	<b>266</b>	<b>8 448,7</b>	<b>413</b>	<b>9 997,7</b>	<b>192</b>	<b>3 471,7</b>

Poznámka:

- K datu generování jsou u ROP MS vedeny 4 nedokončené projekty v celkové hodnotě 85,4 mil. Kč.

Zdroj: MSC2007 – 3. 3. 2011

**Tab. 59 - Údaje o stavu čerpání finančních prostředků ROP Moravskoslezsko (EU a národní zdroje)**

Prioritní osa / Oblast podpory	Celková alokace podpory 2007–2013 mil. Kč	Podané žádosti		Projekty s vydaným Rozhodnutím / podepsanou Smlouvou		Proplacené prostředky příjemcům		Prostředky v souhrnných žádostech zaúčtovaných PCO		Certifikované výdaje předložené EK	
		mil. Kč	%	mil. Kč	%	mil. Kč	%	mil. Kč	%	mil. Kč	%
-	a	b	b/a	c	c/a	d	d/a	e	e/a	f	f/a
1.1	3 751,6	4 064,4	108,3	1 832,4	48,8	1 040,1	27,7	1 038,4	27,7	976,2	26,0
1.2	1 846,4	690,7	37,4	300,7	16,3	148,0	8,0	112,3	6,1	72,2	3,9
1.3	2 150,0	3 335,3	155,1	1 259,8	58,6	147,8	6,9	147,8	6,9	37,9	1,8
1.4	668,3	690,1	103,3	690,1	103,3	553,9	82,9	553,9	82,9	317,8	47,6
<b>1</b>	<b>8 416,3</b>	<b>8 780,5</b>	<b>104,3</b>	<b>4 083,0</b>	<b>48,5</b>	<b>1 889,8</b>	<b>22,5</b>	<b>1 852,4</b>	<b>22,0</b>	<b>1 404,0</b>	<b>16,7</b>
2.1	2 493,1	3 310,0	132,8	722,4	29,0	210,1	8,4	179,2	7,2	122,7	4,9
2.2	1 756,8	3 226,4	183,6	1 036,0	59,0	321,5	18,3	276,5	15,7	224,9	12,8
2.3	817,9	838,0	102,5	597,1	73,0	536,9	65,6	535,2	65,4	523,5	64,0
2.4	196,5	163,5	83,2	130,7	66,5	38,9	19,8	38,9	19,8	38,9	19,8
<b>2</b>	<b>5 264,2</b>	<b>7 537,9</b>	<b>143,2</b>	<b>2 486,3</b>	<b>47,2</b>	<b>1 107,4</b>	<b>21,0</b>	<b>1 029,8</b>	<b>19,6</b>	<b>910,1</b>	<b>17,3</b>
3.1	3 093,5	1 780,5	57,6	887,1	28,7	400,8	13,0	371,3	12,0	194,0	6,3
3.2	1 829,1	3 519,6	192,4	776,9	42,5	563,2	30,8	540,5	29,5	456,0	24,9
<b>3</b>	<b>4 922,6</b>	<b>5 300,2</b>	<b>107,7</b>	<b>1 664,0</b>	<b>33,8</b>	<b>964,0</b>	<b>19,6</b>	<b>911,8</b>	<b>18,5</b>	<b>650,0</b>	<b>13,2</b>
4.1	1 471,2	5 329,8	362,3	1 289,8	87,7	771,1	52,4	702,3	47,7	563,4	38,3
<b>4</b>	<b>1 471,2</b>	<b>5 329,8</b>	<b>362,3</b>	<b>1 289,8</b>	<b>87,7</b>	<b>771,1</b>	<b>52,4</b>	<b>702,3</b>	<b>47,7</b>	<b>563,4</b>	<b>38,3</b>
5.1	668,0	489,2	73,2	471,3	70,6	438,4	65,6	204,7	30,6	163,1	24,4
5.2	35,1	8,3	23,7	3,3	9,5	2,6	7,3	1,4	3,9	1,1	3,1
<b>5</b>	<b>703,1</b>	<b>497,5</b>	<b>70,8</b>	<b>474,6</b>	<b>67,5</b>	<b>441,0</b>	<b>62,7</b>	<b>206,1</b>	<b>29,3</b>	<b>164,2</b>	<b>23,3</b>
<b>ROP MS</b>	<b>20 777,4</b>	<b>27 445,8</b>	<b>132,1</b>	<b>9 997,7</b>	<b>48,1</b>	<b>5 173,3</b>	<b>24,9</b>	<b>4 702,4</b>	<b>22,6</b>	<b>3 691,7</b>	<b>17,8</b>

Poznámka:

- Měnový kurz: 1 EUR = 24,48 CZK - měsíční kurz převzatý z MSC2007, „Prostředky v souhrnných žádostech zaúčtovaných PCO“ a „Certifikované výdaje předložené EK“ jsou přepočteny kurzem v době zaúčtování v IS Viola, tj. kurz není shodný s aktuálním měsíčním kurzem.

Zdroj: MSC2007 – 3. 3. 2011

## REGIONÁLNÍ OPERAČNÍ PROGRAM REGIONU SOUDRŽNOSTI JIHOVÝCHOD

Intervence tohoto ROP jsou zaměřeny na řešení problému regionu v oblastech podpory regionální a místní dopravní infrastruktury, rozvoje nemotorové dopravy a veřejné linkové dopravy, služeb cestovního ruchu, dalšího rozvoje městského a venkovského prostředí. ROP Jihovýchod je financován z ERDF.

Z územního hlediska jsou intervence ROP Jihovýchod zaměřeny na celý region soudržnosti Jihovýchod, tedy na kraj Vysočina a na Jihomoravský kraj.

Úlohu Řídícího orgánu zastává Regionální rada regionu soudržnosti Jihovýchod se sídlem v Brně. Podrobnější informace jsou uvedeny na internetových stránkách [www.jihovychod.cz](http://www.jihovychod.cz).

**Tab. 60 - Struktura ROP Jihovýchod**

Číslo prioritní osy / oblasti podpory	Název prioritní osy / oblasti podpory	Podíl na celkové alokaci v %
<b>1</b>	<b>Dostupnost dopravy</b>	<b>49,1</b>
1.1	Rozvoj dopravní infrastruktury v regionu	36,3
1.2	Rozvoj dopravní obslužnosti a veřejné dopravy	4,9
1.3	Obnova vozového parku drážních vozidel hromadné přepravy osob	5,3
1.4	Rozvoj infrastruktury pro nemotorovou dopravu	2,6
<b>2</b>	<b>Rozvoj udržitelného cestovního ruchu</b>	<b>19,1</b>
2.1	Rozvoj infrastruktury pro cestovní ruch	16,2
2.2	Rozvoj služeb v cestovním ruchu	2,9
<b>3</b>	<b>Udržitelný rozvoj měst a venkovských obcí</b>	<b>28,6</b>
3.1	Rozvoj urbanizačních center	11,6
3.2	Rozvoj regionálních středisek	7,1
3.3	Rozvoj a stabilizace venkovských sídel	5,4
3.4	Veřejné služby regionálního významu	4,5
<b>4</b>	<b>Technická pomoc</b>	<b>3,4</b>
4.1	Aktivity spojené s realizací a řízením ROP JV	1,7
4.2	Podpora absorpční kapacity	1,7

Zdroj: Programový dokument ROP Jihovýchod

### Realizace ROP Jihovýchod

Od počátku programového období bylo k 3. březnu 2011 podáno celkem 1 209 žádostí v hodnotě 30,5 mld. Kč (147,9 % z celkové alokace). S příjemci bylo podepsáno 523 Smluv v celkové výši 15,8 mld. Kč (76,6 % z celkové alokace). Ke stejnému datu bylo příjemcům na jejich účty proplaceno 9,9 mld. Kč (48,1 % z celkové alokace) a certifikováno bylo 7,1 mld. Kč, což představuje 34,5 % z celkové alokace.

### Podané žádosti

V průběhu února 2011 bylo na řídicí orgán podáno 26 nových žádostí v hodnotě 67,8 mil. Kč. Všechny žádosti byly podány v oblasti podpory 2.1. Celkový objem požadované dotace dosáhl ke 3. březnu 2011 výše 30,5 mld. Kč, to je o 47,9 % více než celková alokace na operační program. V roce 2011 řídicí orgán plánuje vyhlásit další výzvy s celkovým objemem alokace cca 525 mil. Kč (bez započtení alokace na výzvu v oblasti podpory 3.1).

## **Projekty s podepsanou Smlouvou o poskytnutí dotace**

V meziměsíčním srovnání byl zaznamenán nárůst v objemu schválené dotace, a to u oblastí podpory 1.1 (nárůst o 142,4 mil. Kč), 2.2 (nárůst o 19,2 mil. Kč) a 3.1 (nárůst o 227,1 mil. Kč). K 3. březnu 2011 řídicí orgán poskytl dotaci 523 příjemcům. Její celková výše dosáhla 15,8 mld. Kč, což je 76,6 % z celkové alokace. Tato hodnota je v porovnání s ostatními regionálními operačními programy nejvyšší. V současné době rozdíl mezi celkovou alokací na operační program a výši schválené dotace tvoří v přepočtu 4,8 mld. Kč (23,4 % z celkové alokace operačního programu). Nejedná se však o volné disponibilní prostředky, protože dalších 57 žádostí v hodnotě 3,4 mld. Kč se nachází ve schvalovacím procesu.

## **Proplacené prostředky příjemcům**

Řídicí orgán proplatil příjemcům k 3. březnu 2011 celkem 9,9 mld. Kč (tj. 48,1 % z celkové alokace operačního programu). To je o 417,6 mil. Kč více než v minulém měsíci (leden 2011). V relativním vyjádření lze tento nárůst vyjádřit hodnotou 4,4 %.

K 3. březnu 2011 bylo finančně ukončeno 337 projektů (to představuje 64,4 % ze všech schválených projektů) v hodnotě 7,9 mld. Kč, z toho meziměsíční nárůst představuje 14 projektů v hodnotě 239,3 mil. Kč.

## **Certifikované výdaje předložené Evropské komisi**

Certifikované výdaje předložené Evropské komisi dosahují k 3. březnu 2011 výše 7,1 mld. Kč (34,5 % z celkové alokace). Ve srovnání s předchozím měsícem se tato hodnota nezměnila. Prostředky uvedené v souhrnných žádostech zaúčtovaných PCO jsou ve výši 9,2 mld. Kč, tj. 44,8 % z celkové alokace na operační program. Tato hodnota se v porovnání s daty z minulého měsíce (leden 2011) zvýšila o 66,0 mil. Kč.



**Tab. 61 - Údaje o projektech ROP Jihovýchod (EU a národní zdroje)**

Prioritní osa / Oblast podpory	Podané žádosti		Žádosti vyřazené z administrace		Žádosti ve schvalovacím procesu		Projekty s vydaným Rozhodnutím / podepsanou Smlouvou		Finančně ukončené projekty	
	počet	mil. Kč	počet	mil. Kč	počet	mil. Kč	počet	mil. Kč	počet	mil. Kč
-	a	b	c	d	e	f	g	h	i	j
-	od počátku období		od počátku období		aktuální stav		od počátku období		od počátku období	
1.1	92	6 439,2	5	294,6	10	829,9	77	5 172,8	58	3 467,5
1.2	47	1 182,8	14	257,8	1	69,9	32	838,0	13	356,5
1.3	4	1 010,8	0	0,0	0	0,0	4	1 488,7	1	538,8
1.4	70	1 102,9	40	584,0	0	0,0	30	495,9	21	270,9
<b>1</b>	<b>213</b>	<b>9 735,8</b>	<b>59</b>	<b>1 136,4</b>	<b>11</b>	<b>899,8</b>	<b>143</b>	<b>7 995,4</b>	<b>93</b>	<b>4 633,7</b>
2.1	285	6 368,5	151	2 683,2	36	1 833,3	98	1 819,4	56	646,7
2.2	191	653,4	110	311,8	7	16,8	74	322,4	33	98,3
<b>2</b>	<b>476</b>	<b>7 022,0</b>	<b>261</b>	<b>2 995,0</b>	<b>43</b>	<b>1 850,1</b>	<b>172</b>	<b>2 141,8</b>	<b>89</b>	<b>745,0</b>
3.1	43	1 478,0	4	195,3	2	195,8	37	1 058,9	12	262,3
3.2	127	4 758,0	64	3 061,9	0	0,0	63	1 696,0	49	1 040,4
3.3	315	4 729,9	238	3 940,2	0	0,0	77	789,4	71	674,2
3.4	26	2 034,0	2	64,9	1	432,6	23	1 436,3	18	410,9
<b>3</b>	<b>511</b>	<b>12 999,8</b>	<b>308</b>	<b>7 262,2</b>	<b>3</b>	<b>628,4</b>	<b>200</b>	<b>4 980,6</b>	<b>150</b>	<b>2 387,9</b>
4.1	4	498,8	0	0,0	0	0,0	4	498,8	3	98,8
4.2	5	245,8	1	74,2	0	0,0	4	171,6	2	24,3
<b>4</b>	<b>9</b>	<b>744,6</b>	<b>1</b>	<b>74,2</b>	<b>0</b>	<b>0,0</b>	<b>8</b>	<b>670,4</b>	<b>5</b>	<b>123,1</b>
<b>ROP JV</b>	<b>1 209</b>	<b>30 502,2</b>	<b>629</b>	<b>11 467,7</b>	<b>57</b>	<b>3 378,3</b>	<b>523</b>	<b>15 788,2</b>	<b>337</b>	<b>7 889,6</b>

Poznámka:

- K datu generování je u ROP JV vedeno 7 nedokončených projektů v hodnotě 56,4 mil. Kč.

Zdroj: MSC2007 – 3. 3. 2011

**Tab. 62 - Údaje o stavu čerpání finančních prostředků ROP Jihovýchod (EU a národní zdroje)**

Prioritní osa / Oblast podpory	Celková alokace podpory 2007–2013	Podané žádosti		Projekty s vydaným Rozhodnutím / podepsanou Smlouvou		Proplacené prostředky příjemcům		Prostředky v souhrnných žádostech zaúčtovaných PCO		Certifikované výdaje předložené EK	
		mil. Kč	mil. Kč	%	mil. Kč	%	mil. Kč	%	mil. Kč	%	mil. Kč
-	a	b	b/a	c	c/a	d	d/a	e	e/a	f	f/a
1.1	7 502,2	6 439,2	85,8	5 172,8	69,0	3 953,2	52,7	3 948,8	52,6	3 234,4	43,1
1.2	1 007,2	1 182,8	117,4	838,0	83,2	450,9	44,8	420,4	41,7	139,6	13,9
1.3	1 105,2	1 010,8	91,5	1 488,7	134,7	667,7	60,4	667,7	60,4	667,7	60,4
1.4	526,1	1 102,9	209,6	495,9	94,3	248,4	47,2	211,4	40,2	182,2	34,6
<b>1</b>	<b>10 140,8</b>	<b>9 735,8</b>	<b>96,0</b>	<b>7 995,4</b>	<b>78,8</b>	<b>5 320,2</b>	<b>52,5</b>	<b>5 248,2</b>	<b>51,8</b>	<b>4 223,9</b>	<b>41,7</b>
2.1	3 516,6	6 368,5	181,1	1 819,4	51,7	801,8	22,8	766,1	21,8	596,4	17,0
2.2	370,6	653,4	176,3	322,4	87,0	134,7	36,4	126,8	34,2	89,3	24,1
<b>2</b>	<b>3 887,2</b>	<b>7 022,0</b>	<b>180,6</b>	<b>2 141,8</b>	<b>55,1</b>	<b>936,6</b>	<b>24,1</b>	<b>893,0</b>	<b>23,0</b>	<b>685,7</b>	<b>17,6</b>
3.1	2 351,3	1 478,0	62,9	1 058,9	45,0	348,5	14,8	268,2	11,4	108,5	4,6
3.2	1 474,3	4 758,0	322,7	1 696,0	115,0	1 293,2	87,7	1 112,5	75,5	852,5	57,8
3.3	1 123,5	4 729,9	421,0	789,4	70,3	722,2	64,3	674,6	60,0	541,6	48,2
3.4	942,2	2 034,0	215,9	1 436,3	152,4	883,6	93,8	883,6	93,8	543,1	57,6
<b>3</b>	<b>5 891,4</b>	<b>12 999,8</b>	<b>220,7</b>	<b>4 980,6</b>	<b>84,5</b>	<b>3 247,6</b>	<b>55,1</b>	<b>2 939,0</b>	<b>49,9</b>	<b>2 045,7</b>	<b>34,7</b>
4.1	524,1	498,8	95,2	498,8	95,2	347,0	66,2	134,9	25,7	134,9	25,7
4.2	174,2	245,8	141,1	171,6	98,5	57,5	33,0	29,4	16,9	29,4	16,9
<b>4</b>	<b>698,3</b>	<b>744,6</b>	<b>106,6</b>	<b>670,4</b>	<b>96,0</b>	<b>404,6</b>	<b>57,9</b>	<b>164,3</b>	<b>23,5</b>	<b>164,3</b>	<b>23,5</b>
<b>ROP JV</b>	<b>20 617,7</b>	<b>30 502,2</b>	<b>147,9</b>	<b>15 788,2</b>	<b>76,6</b>	<b>9 908,9</b>	<b>48,1</b>	<b>9 244,4</b>	<b>44,8</b>	<b>7 119,6</b>	<b>34,5</b>

Poznámka:

- Měnový kurz: 1 EUR = 24,48 CZK - měsíční kurz převzatý z MSC2007, „Prostředky v souhrnných žádostech zaúčtovaných PCO“ a „Certifikované výdaje předložené EK“ jsou přepočteny kurzem v době zaúčtování v IS Viola, tj. kurz není shodný s aktuálním měsíčním kurzem.

Zdroj: MSC2007 – 3. 3. 2011

## REGIONÁLNÍ OPERAČNÍ PROGRAM REGIONU SOUDRŽNOSTI STŘEDNÍ MORAVA

Tento ROP podporuje zajištění efektivní, flexibilní a bezpečné dopravní infrastruktury, zlepšení kvality života v regionu, zajištění kvalitních a dostupných sociálních služeb a zlepšení atraktivnosti regionu z hlediska cestovního ruchu. ROP Střední Morava je financován z ERDF.

Z územního hlediska jsou intervence ROP Střední Morava zaměřeny na celý region soudržnosti Střední Morava, tedy na Olomoucký a Zlínský kraj.

Úlohu Řídícího orgánu zastává Regionální rada regionu soudržnosti Střední Morava se sídlem v Olomouci. Více informací je uvedeno na internetových stránkách [www.rr-strednimorava.cz](http://www.rr-strednimorava.cz).

**Tab. 63 - Struktura ROP Střední Morava**

Číslo prioritní osy / oblasti / podoblasti podpory	Název prioritní osy / oblasti / podoblasti podpory	Podíl na celkové alokaci v %
<b>1</b>	<b>Doprava</b>	<b>38,8</b>
1.1 / 1.1.1	Doprava / Silnice II. a III. Třídy	21,8
1.1 / 1.1.2	Doprava / Letiště	
1.2 / 1.2.1	Veřejná doprava / Rozvoj integrovaného dopravního systému, přestupní terminály a zastávky	13,9
1.2 / 1.2.2	Veřejná doprava / Obnova vozidel železnic	
1.2 / 1.2.3	Veřejná doprava / Obnova drážních vozidel – trolejbusy a tramvaje	
1.2 / 1.2.4	Veřejná doprava / Obnova vozidel v systému veřejné dopravy	
1.3	Bezmotorová doprava	3,1
<b>2</b>	<b>Integrovaný rozvoj a obnova regionu</b>	<b>39,4</b>
2.1	Rozvoj regionálních center	5,5
2.2 / 2.2.1	Rozvoj měst / Fyzická revitalizace území	16,9
2.2 / 2.2.2	Rozvoj měst / Infrastruktura pro rozvoj sociálních služeb	
2.2 / 2.2.3	Rozvoj měst / Infrastruktura pro rozvoj vzdělávání	
2.2 / 2.2.4	Rozvoj měst / Infrastruktura pro rozvoj zdravotnictví	
2.2 / 2.2.5	Rozvoj měst / Infrastruktura pro rozvoj volnočasových aktivit	
2.2 / 2.2.6	Rozvoj měst / Rozvoj krizové infrastruktury	
2.2 / 2.2.7	Rozvoj měst / Úpravy infrastruktury s ohledem na integraci marginalizovaných skupin společnosti	
2.2 / 2.2.8	Rozvoj měst / Rozvoj finančních nástrojů a pilotní projekty	
2.3 / 2.3.1	Rozvoj venkova / Fyzická revitalizace území	14,6
2.3 / 2.3.2	Rozvoj venkova / Sociální infrastruktura	
2.4	Podpora podnikání	2,4
<b>3</b>	<b>Cestovní ruch</b>	<b>18,6</b>
3.1	Integrovaný rozvoj cestovního ruchu	4,1
3.2	Veřejná infrastruktura a služby	4,1
3.3 / 3.3.1	Podnikatelská infrastruktura a služby / Podnikatelská infrastruktura a služby na území definovaném oblastí podpory 3.1	9,3
3.3 / 3.3.2	Podnikatelská infrastruktura a služby / Podnikatelská infrastruktura a služby na území definovaném oblastí podpory 3.2	
3.3 / 3.3.3	Podnikatelská infrastruktura a služby / Aquaparky, golfové hřiště, kongresová centra a výstaviště	
3.4	Propagace a řízení	1,1
<b>4</b>	<b>Technická pomoc</b>	<b>3,3</b>
4.1	Podpora řídicích, implementačních a kontrolních úkolů řídicího orgánu	2,2
4.2	Podpora zvyšování absorpční kapacity regionu	1,1

Zdroj: Programový dokument ROP Střední Morava

## Realizace ROP Střední Morava

*Od počátku programového období bylo k 3. březnu 2011 podáno celkem 1 334 žádostí v hodnotě téměř 25,0 mld. Kč (129,7 % z celkové alokace). S příjemci bylo podepsáno 446 Smluv v celkové hodnotě 9,4 mld. Kč (48,7 % z celkové alokace). Ke stejnému datu bylo příjemcům na jejich účty proplaceno 8,3 mld. Kč (43,2 % z celkové alokace) a certifikovány byly výdaje ve výši 6,4 mld. Kč, hodnota představuje 33,3 % z celkové alokace.*

## Podané žádosti

V meziměsíčním srovnání se počet podaných žádostí nezměnil. Řídící orgán k 3. březnu 2011 obdržel celkem 1 334 žádostí s požadavky na získání dotace ve výši 25,0 mld. Kč. Celkový objem požadovaných finančních prostředků tak převyšuje celkovou alokaci o 29,7 %.

## Projekty s podepsanou Smlouvou o poskytnutí dotace

V průběhu měsíce února 2011 byla zaznamenána změna v počtu schválených projektů, která spočívala ve schválení celkem osmi projektů. Změny v tomto ukazateli nastaly u těchto oblastí podpory: 2.2 (nárůst o čtyři projekty v hodnotě 38 mil. Kč), 3.3 (nárůst o tři projekty v hodnotě 28,1 mil. Kč) a 4.2 (nárůst o jeden projekt ve výši 13,1 mil. Kč). Celkový objem schválené dotace tak představuje ke 3. březnu 2011 částku 9,4 mld. Kč, což tvoří 48,7 % z alokace na operační program. Tato hodnota řadí řídicí orgán na šesté místo ve srovnání s ostatními regionálními operačními programy. V současné době rozdíl mezi celkovou alokací na operační program a výši schválené dotace tvoří v přepočtu 9,9 mld. Kč (51,3 % z celkové alokace operačního programu). Nejedná se však o volně disponibilní prostředky, protože dalších 242 žádostí v hodnotě 5,1 mld. Kč se nachází ve schvalovacím procesu.

## Proplacené prostředky příjemcům

Meziměsíční mírný nárůst byl zaznamenán v objemu proplacených finančních prostředků. Zatímco k 3. únoru 2011 bylo příjemcům proplaceno 8,3 mld. Kč, k 3. březnu 2011 se objem proplacených prostředků zvýšil o 68,8 mil. Kč. Celkový objem proplacených finančních prostředků tvoří 43,2 % z celkové alokace. Tato hodnota řadí řídicí orgán na třetí místo ve srovnání s ostatními regionálními operačními programy.

K 3. březnu 2011 bylo finančně ukončeno 394 projektů v hodnotě 7,2 mld. Kč (tj. 88,3 % z celkového počtu schválených projektů). V meziměsíčním srovnání tak došlo k nárůstu, a to o tři projekty v hodnotě 60,6 mil. Kč.

## Certifikované výdaje předložené Evropské komisi

Certifikované výdaje předložené Evropské komisi k 3. březnu 2011 dosahují výše 6,4 mld. Kč (33,3 % z celkové alokace). Ve srovnání s předchozím měsícem (leden 2011) se tato hodnota nezměnila. Prostředky uvedené v souhrnných žádostech zaúčtovaných PCO jsou ve výši 8,1 mld. Kč, tj. 42,1 % z celkové alokace na operační program. Tento stav se ve srovnání s minulým měsícem nezměnil.

**Tab. 64 - Údaje o projektech ROP Střední Morava (EU a národní zdroje)**

Prioritní osa / Oblast podpory	Podané žádosti		Žádosti vyřazené z administrace		Žádosti ve schvalovacím procesu		Projekty s vydaným Rozhodnutím / podepsanou Smlouvou		Finančně ukončené projekty	
	počet	mil. Kč	počet	mil. Kč	počet	mil. Kč	počet	mil. Kč	počet	mil. Kč
-	a	b	c	d	e	f	g	h	i	j
-	od počátku období		od počátku období		aktuální stav		od počátku období		od počátku období	
1.1	81	3 516,0	12	431,3	13	466,9	56	2 541,4	50	2 033,6
1.2	51	2 278,7	13	159,3	26	1 645,9	12	428,6	12	428,6
1.3	47	828,6	10	153,4	6	75,5	31	570,4	30	444,2
<b>1</b>	<b>179</b>	<b>6 623,3</b>	<b>35</b>	<b>744,0</b>	<b>45</b>	<b>2 188,3</b>	<b>99</b>	<b>3 540,4</b>	<b>92</b>	<b>2 906,4</b>
2.1	8	676,9	0	0,0	7	213,5	1	389,4	0	0,0
2.2	244	4 885,5	135	2 519,1	47	893,0	62	1 420,4	54	1 181,9
2.3	486	5 911,1	270	3 372,2	56	652,8	160	1 851,6	158	1 844,2
2.4	13	132,1	6	87,2	0	0,0	7	43,1	7	43,1
<b>2</b>	<b>751</b>	<b>11 605,6</b>	<b>411</b>	<b>5 978,5</b>	<b>110</b>	<b>1 759,3</b>	<b>230</b>	<b>3 704,5</b>	<b>219</b>	<b>3 069,1</b>
3.1	66	1 420,0	27	869,1	20	193,4	19	348,6	13	179,7
3.2	68	1 017,1	38	591,8	12	159,5	18	252,7	17	192,9
3.3	241	3 721,1	135	1 968,9	49	686,2	57	1 058,4	38	511,1
3.4	13	215,6	0	0,0	5	98,9	8	114,8	7	106,3
<b>3</b>	<b>388</b>	<b>6 373,8</b>	<b>200</b>	<b>3 429,9</b>	<b>86</b>	<b>1 138,0</b>	<b>102</b>	<b>1 774,4</b>	<b>75</b>	<b>990,0</b>
4.1	5	252,8	0	0,0	0	0,0	5	252,8	3	146,8
4.2	11	124,3	0	0,0	1	15,6	10	106,2	5	54,9
<b>4</b>	<b>16</b>	<b>377,0</b>	<b>0</b>	<b>0,0</b>	<b>1</b>	<b>15,6</b>	<b>15</b>	<b>359,0</b>	<b>8</b>	<b>201,7</b>
<b>ROP SM</b>	<b>1 334</b>	<b>24 979,8</b>	<b>646</b>	<b>10 152,4</b>	<b>242</b>	<b>5 101,1</b>	<b>446</b>	<b>9 378,4</b>	<b>394</b>	<b>7 167,3</b>

Poznámka:

- V ROP SM jsou evidovány 3 nedokončené projekty za 18,0 mil. Kč.

Zdroj: MSC2007 – 3. 3. 2011

Tab. 65 - Údaje o stavu čerpání finančních prostředků ROP Střední Morava (EU a národní zdroje)

Prioritní osa / Oblast podpory	Celková alokace podpory 2007–2013	Podané žádosti		Projekty s vydaným Rozhodnutím / podepsanou Smlouvou		Proplacené prostředky příjemcům		Prostředky v souhrnných žádostech zaúčtovaných PCO		Certifikované výdaje předložené EK	
		mil. Kč	mil. Kč	%	mil. Kč	%	mil. Kč	%	mil. Kč	%	mil. Kč
-	a	b	b/a	c	c/a	d	d/a	e	e/a	f	f/a
1.1	4 392,5	3 516,0	80,0	2 541,4	57,9	2 163,5	49,3	2 131,6	48,5	1 724,7	39,3
1.2	1 908,6	2 278,7	119,4	428,6	22,5	424,5	22,2	424,5	22,2	330,7	17,3
1.3	744,2	828,6	111,3	570,4	76,6	538,3	72,3	511,8	68,8	412,8	55,5
<b>1</b>	<b>7 045,4</b>	<b>6 623,3</b>	<b>94,0</b>	<b>3 540,4</b>	<b>50,3</b>	<b>3 126,3</b>	<b>44,4</b>	<b>3 067,9</b>	<b>43,5</b>	<b>2 468,2</b>	<b>35,0</b>
2.1	1 046,9	676,9	64,7	389,4	37,2	343,5	32,8	343,5	32,8	216,1	20,6
2.2	3 780,2	4 885,5	129,2	1 420,4	37,6	1 256,1	33,2	1 256,1	33,2	939,3	24,8
2.3	2 840,8	5 911,1	208,1	1 851,6	65,2	1 813,3	63,8	1 809,8	63,7	1 605,3	56,5
2.4	189,3	132,1	69,8	43,1	22,7	42,1	22,2	42,1	22,2	32,2	17,0
<b>2</b>	<b>7 857,3</b>	<b>11 605,6</b>	<b>147,7</b>	<b>3 704,5</b>	<b>47,1</b>	<b>3 454,9</b>	<b>44,0</b>	<b>3 451,4</b>	<b>43,9</b>	<b>2 792,9</b>	<b>35,5</b>
3.1	810,9	1 420,0	175,1	348,6	43,0	305,0	37,6	301,9	37,2	167,9	20,7
3.2	731,8	1 017,1	139,0	252,7	34,5	237,4	32,4	237,4	32,4	201,3	27,5
3.3	1 961,6	3 721,1	189,7	1 058,4	54,0	777,1	39,6	773,2	39,4	554,6	28,3
3.4	213,2	215,6	101,1	114,8	53,8	106,9	50,1	106,9	50,1	61,3	28,8
<b>3</b>	<b>3 717,5</b>	<b>6 373,8</b>	<b>171,5</b>	<b>1 774,4</b>	<b>47,7</b>	<b>1 426,4</b>	<b>38,4</b>	<b>1 419,5</b>	<b>38,2</b>	<b>985,1</b>	<b>26,5</b>
4.1	427,0	252,8	59,2	252,8	59,2	252,8	59,2	126,1	29,5	126,1	29,5
4.2	207,9	124,3	59,8	106,2	51,1	67,1	32,2	44,0	21,2	32,6	15,7
<b>4</b>	<b>634,9</b>	<b>377,0</b>	<b>59,4</b>	<b>359,0</b>	<b>56,5</b>	<b>319,8</b>	<b>50,4</b>	<b>170,1</b>	<b>26,8</b>	<b>158,7</b>	<b>25,0</b>
<b>ROP SM</b>	<b>19 255,1</b>	<b>24 979,8</b>	<b>129,7</b>	<b>9 378,4</b>	<b>48,7</b>	<b>8 327,4</b>	<b>43,2</b>	<b>8 108,9</b>	<b>42,1</b>	<b>6 404,9</b>	<b>33,3</b>

Poznámka:

- Měnový kurz: 1 EUR = 24,48 CZK - měsíční kurz převzatý z MSC2007, „Prostředky v souhrnných žádostech zaúčtovaných PCO“ a „Certifikované výdaje předložené EK“ jsou přepočteny kurzem v době zaúčtování v IS Viola, tj. kurz není shodný s aktuálním měsíčním kurzem.

Zdroj: MSC2007 – 3. 3. 2011

## REGIONÁLNÍ OPERAČNÍ PROGRAM REGIONU SOUDRŽNOSTI SEVEROVÝCHOD

Tento ROP se soustředí na zkvalitnění dopravní infrastruktury a zlepšení dostupnosti celého území regionu, na rozvoj městských oblastí a zvýšení přitažlivosti venkovských oblastí, rozvoj podnikatelské infrastruktury a na zvyšování kvality služeb v oblasti cestovního ruchu. ROP Severovýchod je financován z ERDF.

Z územního hlediska jsou intervence ROP Severovýchod zaměřeny na celý region soudržnosti Severovýchod, tedy na Liberecký, Královehradecký a Pardubický kraj.

Úlohu Řídícího orgánu zastává Regionální rada regionu soudržnosti Severovýchod se sídlem v Hradci Králové. Podrobnější informace jsou uvedeny na internetových stránkách [www.rada-severovýchod.cz](http://www.rada-severovýchod.cz).

**Tab. 66 - Struktura ROP Severovýchod**

Číslo prioritní osy / oblasti podpory	Název prioritní osy / oblasti podpory	Podíl na celkové alokaci v %
<b>1</b>	<b>Rozvoj dopravní infrastruktury</b>	<b>37,0</b>
1.1	Rozvoj regionální silniční dopravní infrastruktury	22,5
1.2	Podpora projektů zlepšujících dopravní obslužnost území	12,6
1.3	Rozvoj mezinárodních letišť	1,9
<b>2</b>	<b>Rozvoj městských a venkovských oblastí</b>	<b>34,0</b>
2.1	Rozvoj regionálních center	13,3
2.2	Rozvoj měst	13,9
2.3	Rozvoj venkova	6,8
<b>3</b>	<b>Cestovní ruch</b>	<b>22,0</b>
3.1	Rozvoj základní infrastruktury a doprovodných aktivit v oblasti cestovního ruchu	20,2
3.2	Marketingové a koordinační aktivity v oblasti cestovního ruchu	1,8
<b>4</b>	<b>Rozvoj podnikatelských aktivit</b>	<b>4,0</b>
4.1	Podpora rozvoje infrastruktury pro podnikání	3,4
4.2	Podpora rozvoje spolupráce se středními školami a učilišti, dalšími regionálními vzdělávacími institucemi a úřady práce, rozvoj inovačních aktivit v regionu	0,6
<b>5</b>	<b>Technická pomoc</b>	<b>3,0</b>
5.1	Podpora aktivit spojených s realizací a řízením ROP	2,7
5.2	Podpora absorpční kapacity regionu NUTS II Severovýchod	0,3

Zdroj: Programový dokument ROP Severovýchod

### Realizace ROP Severovýchod

*Od počátku programového období bylo k 3. březnu 2011 podáno celkem 1 140 žádostí v hodnotě 36,7 mld. Kč (191,0 % z celkové alokace). S příjemci bylo podepsáno 438 Smluv v celkové hodnotě 15,0 mld. Kč (78,1 % z celkové alokace). Ke stejnému datu bylo příjemcům na jejich účty proplaceno 9,2 mld. Kč (47,8 % z celkové alokace) a certifikovány byly výdaje ve výši 6,1 mld. Kč, částka představuje 31,6 % z celkové alokace.*

### Podané žádosti

Řídící orgán zaregistroval v průběhu sledovaného období (únor 2011) tři nové žádosti v hodnotě 583,4mil. Kč, všechny v oblasti podpory 2.1. Celková suma požadovaných prostředků k 3. březnu 2011 dosahuje 36,7 mld. Kč. Tato hodnota nyní převyšuje celkovou alokaci o 91,0 %. V roce 2011

řídící orgán zatím neplánuje vyhlásit další výzvy (není zde zahrnuta výzva na oblast podpory 2.1 a technickou pomoc).

## **Projekty s podepsanou Smlouvou o poskytnutí dotace**

V porovnání s předchozím měsícem (leden 2011) se celkový počet projektů s podepsanou Smlouvou zvýšil o 21 projektů v hodnotě 722,2 mil. Kč. Navýšení bylo způsobeno novými schválenými projekty v oblasti podpory 1.2 (dva projekty v hodnotě 362,7 mil. Kč), 3.1 (deset projektů v hodnotě 312,5 mil. Kč) a 3.2 (devět projektů v hodnotě 64,4 mil. Kč). Celkový objem schválené dotace činí 15,0 mld. Kč. Tato hodnota tvoří 78,1 % z celkové alokace na operační program a to je nejvíce ze všech regionálních operačních programů.

## **Proplacené prostředky příjemcům**

Objem proplacených finančních prostředků meziměsíčně vzrostl. Zatímco ke dni 3. února 2011 bylo proplaceno 8,9 mld. Kč, ke 3. březnu 2011 se objem proplacených prostředků zvýšil o 237,6 mil. Kč. Celková suma proplacených prostředků tak tvoří 47,8 % z celkové alokace na operační program. To je druhá nejvyšší hodnota v porovnání s ostatními regionálními operačními programy. V současné době rozdíl mezi celkovou alokací na operační program a výši schválené dotace tvoří v přepočtu 4,2 mld. Kč (21,9 % z celkové alokace operačního programu). Nejedná se však o volně disponibilní prostředky, protože dalších 124 žádostí v hodnotě 4,7 mld. Kč se nachází ve schvalovacím procesu.

K 3. březnu 2011 bylo finančně ukončeno 237 projektů v hodnotě 5,7 mld. Kč (tj. 54,1 % z celkového počtu schválených projektů). To znamená, že v meziměsíčním srovnání bylo finančně ukončeno 21 projektů v hodnotě 593,4 mil. Kč.

## **Certifikované výdaje předložené Evropské komisi**

Certifikované výdaje předložené Evropské komisi dosahují výše 6,1 mld. Kč (31,6 % z celkové alokace). V porovnání s předchozím měsícem se tato hodnota nezměnila. Prostředky uvedené v souhrnných žádostech zaúčtovaných PCO jsou ve výši 7,9 mld. Kč, tj. 41,2 % z celkové alokace na operační program. Tato částka se v porovnání s předchozím měsícem zvýšila o 19,3 mil. Kč.



**Tab. 67 - Údaje o projektech ROP Severovýchod (EU a národní zdroje)**

Prioritní osa / Oblast podpory	Podané žádosti		Žádosti vyřazené z administrace		Žádosti ve schvalovacím procesu		Projekty s vydaným Rozhodnutím / podepsanou Smlouvou		Finančně ukončené projekty	
	počet	mil. Kč	počet	mil. Kč	počet	mil. Kč	počet	mil. Kč	počet	mil. Kč
-	a	b	c	d	e	f	g	h	i	j
-	od počátku období		od počátku období		aktuální stav		od počátku období		od počátku období	
1.1	73	4 025,2	3	240,5	0	0,0	70	3 756,9	45	2 215,2
1.2	51	4 434,6	16	511,4	8	1 011,2	27	2 816,1	14	375,9
1.3	1	252,0	0	0,0	1	252,0	0	0,0	0	0,0
<b>1</b>	<b>125</b>	<b>8 711,8</b>	<b>19</b>	<b>751,9</b>	<b>9</b>	<b>1 263,2</b>	<b>97</b>	<b>6 573,0</b>	<b>59</b>	<b>2 591,1</b>
2.1	22	1 792,4	2	533,3	9	909,8	11	331,5	1	35,6
2.2	169	7 784,8	104	4 445,8	0	0,0	65	3 215,1	35	1 142,0
2.3	268	5 394,5	167	3 726,8	0	0,0	101	1 633,8	60	711,8
<b>2</b>	<b>459</b>	<b>14 971,6</b>	<b>273</b>	<b>8 705,9</b>	<b>9</b>	<b>909,8</b>	<b>177</b>	<b>5 180,4</b>	<b>96</b>	<b>1 889,4</b>
3.1	376	10 994,3	244	6 401,1	64	2 241,1	68	2 203,4	26	832,3
3.2	66	455,2	17	163,8	18	67,4	31	207,7	8	38,5
<b>3</b>	<b>442</b>	<b>11 449,5</b>	<b>261</b>	<b>6 564,9</b>	<b>82</b>	<b>2 308,6</b>	<b>99</b>	<b>2 411,1</b>	<b>34</b>	<b>870,7</b>
4.1	31	775,1	14	311,5	1	54,0	16	378,5	4	52,3
4.2	47	312,9	11	62,8	23	186,8	13	59,4	11	44,9
<b>4</b>	<b>78</b>	<b>1 088,0</b>	<b>25</b>	<b>374,3</b>	<b>24</b>	<b>240,8</b>	<b>29</b>	<b>437,9</b>	<b>15</b>	<b>97,2</b>
5.1	35	414,0	0	0,0	0	0,0	35	339,7	33	264,5
5.2	1	56,3	0	0,0	0	0,0	1	56,2	0	0,0
<b>5</b>	<b>36</b>	<b>470,2</b>	<b>0</b>	<b>0,0</b>	<b>0</b>	<b>0,0</b>	<b>36</b>	<b>396,0</b>	<b>33</b>	<b>264,5</b>
<b>ROP SV</b>	<b>1 140</b>	<b>36 691,1</b>	<b>578</b>	<b>16 397,0</b>	<b>124</b>	<b>4 722,4</b>	<b>438</b>	<b>14 998,4</b>	<b>237</b>	<b>5 713,0</b>

Poznámka:

- U ROP SV jsou k datu generování evidovány 4 nedokončené projekty v hodnotě 81,4 mil. Kč.

Zdroj: MSC2007 – 3. 3. 2011

**Tab. 68 - Údaje o stavu čerpání finančních prostředků ROP Severovýchod (EU a národní zdroje)**

Prioritní osa / Oblast podpory	Celková alokace podpory 2007–2013	Podané žádosti		Projekty s vydaným Rozhodnutím / podepsanou Smlouvou		Proplacené prostředky příjemcům		Prostředky v souhrnných žádostech zaúčtovaných PCO		Certifikované výdaje předložené EK	
		mil. Kč	mil. Kč	%	mil. Kč	%	mil. Kč	%	mil. Kč	%	mil. Kč
-	a	b	b/a	c	c/a	d	d/a	e	e/a	f	f/a
1.1	4 295,2	4 025,2	93,7	3 756,9	87,5	3 323,6	77,4	2 417,6	56,3	1 956,7	45,6
1.2	2 323,3	4 434,6	190,9	2 816,1	121,2	574,2	24,7	574,2	24,7	477,6	20,6
1.3	234,6	252,0	107,4	0,0	0,0	0,0	0,0	0,0	0,0	0,0	0,0
<b>1</b>	<b>6 853,1</b>	<b>8 711,8</b>	<b>127,1</b>	<b>6 573,0</b>	<b>95,9</b>	<b>3 897,9</b>	<b>56,9</b>	<b>2 991,9</b>	<b>43,7</b>	<b>2 434,3</b>	<b>35,5</b>
2.1	2 367,2	1 792,4	75,7	331,5	14,0	122,5	5,2	113,3	4,8	26,1	1,1
2.2	3 258,9	7 784,8	238,9	3 215,1	98,7	2 295,8	70,4	2 180,6	66,9	1 581,3	48,5
2.3	1 613,4	5 394,5	334,4	1 633,8	101,3	1 071,3	66,4	1 021,8	63,3	666,1	41,3
<b>2</b>	<b>7 239,5</b>	<b>14 971,6</b>	<b>206,8</b>	<b>5 180,4</b>	<b>71,6</b>	<b>3 489,6</b>	<b>48,2</b>	<b>3 315,7</b>	<b>45,8</b>	<b>2 273,6</b>	<b>31,4</b>
3.1	3 577,3	10 994,3	307,3	2 203,4	61,6	1 208,7	33,8	1 168,1	32,7	986,7	27,6
3.2	318,2	455,2	143,1	207,7	65,3	76,0	23,9	69,1	21,7	60,4	19,0
<b>3</b>	<b>3 895,5</b>	<b>11 449,5</b>	<b>293,9</b>	<b>2 411,1</b>	<b>61,9</b>	<b>1 284,7</b>	<b>33,0</b>	<b>1 237,2</b>	<b>31,8</b>	<b>1 047,1</b>	<b>26,9</b>
4.1	531,3	775,1	145,9	378,5	71,2	137,1	25,8	124,7	23,5	85,4	16,1
4.2	115,9	312,9	269,9	59,4	51,3	51,3	44,3	51,3	44,3	51,3	44,3
<b>4</b>	<b>647,3</b>	<b>1 088,0</b>	<b>168,1</b>	<b>437,9</b>	<b>67,7</b>	<b>188,5</b>	<b>29,1</b>	<b>176,1</b>	<b>27,2</b>	<b>136,7</b>	<b>21,1</b>
5.1	510,1	414,0	81,2	339,7	66,6	299,6	58,7	181,7	35,6	163,4	32,0
5.2	65,7	56,3	85,7	56,2	85,6	18,8	28,6	18,8	28,6	15,0	22,8
<b>5</b>	<b>575,8</b>	<b>470,2</b>	<b>81,7</b>	<b>396,0</b>	<b>68,8</b>	<b>318,3</b>	<b>55,3</b>	<b>200,5</b>	<b>34,8</b>	<b>178,4</b>	<b>31,0</b>
<b>ROP SV</b>	<b>19 211,1</b>	<b>36 691,1</b>	<b>191,0</b>	<b>14 998,4</b>	<b>78,1</b>	<b>9 179,0</b>	<b>47,8</b>	<b>7 921,3</b>	<b>41,2</b>	<b>6 070,1</b>	<b>31,6</b>

Poznámka:

- Měnový kurz: 1 EUR = 24,48 CZK - měsíční kurz převzatý z MSC2007, „Prostředky v souhrnných žádostech zaúčtovaných PCO“ a „Certifikované výdaje předložené EK“ jsou přepočteny kurzem v době zaúčtování v IS Viola, tj. kurz není shodný s aktuálním měsíčním kurzem.

Zdroj: MSC2007 – 3. 3. 2011

## REGIONÁLNÍ OPERAČNÍ PROGRAM REGIONU SOUDRŽNOSTI JIHOZÁPAD

Tento ROP je zaměřen na zlepšení dopravní dostupnosti obcí a měst regionu, rozvoj infrastruktury veřejné hromadné dopravy regionu, zvyšování kvality života obyvatel v oblastech vzdělávání, sociálních služeb a zdravotnické péče či využití kulturního dědictví k rozvoji cestovního ruchu. ROP Jihozápad je financován z ERDF.

Z územního hlediska jsou intervence ROP Jihozápad zaměřeny na celý region soudržnosti Jihozápad, tedy na Plzeňský a Jihočeský kraj.

Úlohu Řídícího orgánu zastává Regionální rada regionu soudržnosti Jihozápad se sídlem v Českých Budějovicích. Podrobnější informace jsou uvedeny na internetových stránkách [www.rr-jihozapad.cz](http://www.rr-jihozapad.cz).

**Tab. 69 - Struktura ROP Jihozápad**

Číslo prioritní osy / oblasti podpory	Název prioritní osy / oblasti podpory	Podíl na celkové alokaci v %
<b>1</b>	<b>Dostupnost center</b>	<b>44,5</b>
1.1	Modernizace regionální silniční sítě	30,7
1.2	Rozvoj infrastruktury pro veřejnou dopravu	0,9
1.3	Modernizace vozového parku veřejné dopravy	3,6
1.4	Rozvoj regionálních letišť	3,1
1.5	Rozvoj místních komunikací	6,2
<b>2</b>	<b>Stabilizace a rozvoj měst a obcí</b>	<b>32,5</b>
2.1	Integrované projekty rozvojových center	6,6
2.2	Rozvojové projekty spádových center	5,6
2.3	Revitalizace částí měst a obcí	3,4
2.4	Rozvoj infrastruktury základního, středního a vyššího odborného školství	5,3
2.5	Rozvoj infrastruktury pro sociální integraci	4,1
2.6	Rozvoj zdravotnické péče	7,5
<b>3</b>	<b>Rozvoj cestovního ruchu</b>	<b>20,0</b>
3.1	Rozvoj infrastruktury cestovního ruchu	13,6
3.2	Revitalizace památek a využití kulturního dědictví v rozvoji cestovního ruchu	5,2
3.3	Rozvoj služeb cestovního ruchu, marketingu a produktů cestovního ruchu	1,2
<b>4</b>	<b>Technická pomoc</b>	<b>3,0</b>
4.1	Podpora řídicích, implementačních a kontrolních úkolů řídicího orgánu	2,8
4.2	Podpora zvyšování absorpční kapacity regionu	0,2

Zdroj: Programový dokument ROP Jihozápad

### Realizace ROP Jihozápad

Od počátku programového období bylo k 3. březnu 2011 podáno celkem 2 349 žádostí v hodnotě 46,7 mld. Kč (261,1 % z celkové alokace). S příjemci bylo dosud podepsáno 516 Smluv v celkové hodnotě 11,8 mld. Kč (66,0 % z celkové alokace). Ke stejnému datu bylo příjemcům na jejich účty proplaceno 5,5 mld. Kč (30,8 % z celkové alokace) a certifikovány byly výdaje ve výši 660,6 mil. Kč, uvedená hodnota tvoří 3,7 % z celkové alokace.

## **Podané žádosti**

V průběhu měsíce února 2011 se počet podaných žádostí nezměnil. Objem požadovaných finančních prostředků k 3. březnu 2011 převyšuje celkovou alokaci na regionální operační program o 161,0 %, což je nejvyšší procento ve srovnání s ostatními regionálními operačními programy. V roce 2011 řídicí orgán plánuje vyhlásit další nové výzvy s celkovým objemem alokace téměř cca 447,4 mil. Kč.

## **Projekty s podepsanou Smlouvou o poskytnutí dotace**

Ve srovnání s předchozím měsícem (leden 2011) byly podepsány Smlouvy se 103 příjemci. Objem schválené dotace za uplynulý měsíc vzrostl o 1,7 mld. Kč, tedy o 17,3 %. Za celý operační program bylo k 3. březnu 2011 schváleno celkem 516 projektů v hodnotě 11,8 mld. Kč. Jde o částku, která tvoří 66,0 % z celkové alokace operačního programu. V současné době rozdíl mezi celkovou alokací na operační program a výši schválené dotace tvoří v přepočtu 6,1 mld. Kč (34,0 % z celkové alokace operačního programu). Nejedná se však o volně disponibilní prostředky, protože dalších 176 žádostí v hodnotě 6,7 mld. Kč se nachází ve schvalovacím procesu.

## **Proplacené prostředky příjemcům**

V objemu proplacených prostředků příjemcům nebyl zaznamenán meziměsíční nárůst. K 3. březnu 2011 bylo příjemcům proplaceno celkem 5,5 mld. Kč. Tato hodnota tvoří 30,8 % z celkové alokace na operační program, čímž se řídicí orgán umístil na pátém místě ve srovnání s ostatními regionálními operačními programy.

K 3. březnu 2011 bylo finančně ukončeno 262 projektů v hodnotě 5,1 mld. Kč (tj. 50,8 % z celkového počtu schválených projektů). Ve srovnání s minulým měsícem nedošlo k žádné změně v tomto stavu.

## **Certifikované výdaje předložené Evropské komisi**

Certifikované výdaje předložené Evropské komisi dosahují výše 660,6 mil. Kč (3,7 % z celkové alokace). Tato hodnota se nezměnila od prosince roku 2009. Důvodem je pozastavení procesu certifikace ze strany PCO na základě nahlášené nesrovnalosti týkající se hodnocení projektů vybraných výzev. Prostředky uvedené v souhrnných žádostech zaúčtovaných PCO jsou ve výši 5,5 mld. Kč, tj. 30,5 % z celkové alokace na operační program. Tato hodnota se ve srovnání s předchozím měsícem (leden 2011) také nezměnila.

Tab. 70 - Údaje o projektech ROP Jihozápad (EU a národní zdroje)

Prioritní osa / Oblast podpory	Podané žádosti		Žádosti vyřazené z administrace		Žádosti ve schvalovacím procesu		Projekty s vydaným Rozhodnutím / podepsanou Smlouvou		Finančně ukončené projekty	
	počet	mil. Kč	počet	mil. Kč	počet	mil. Kč	počet	mil. Kč	počet	mil. Kč
-	a	b	c	d	e	f	g	h	i	j
-	od počátku období		od počátku období		aktuální stav		od počátku období		od počátku období	
1.1	53	4 304,8	2	372,0	13	913,4	38	2 936,7	14	1 031,0
1.2	34	197,1	11	55,0	1	21,6	22	124,2	15	51,2
1.3	7	1 382,4	1	7,8	2	968,1	4	406,5	0	0,0
1.4	2	612,3	0	0,0	1	595,6	1	18,0	1	18,0
1.5	432	4 656,8	349	3 614,7	2	18,3	81	1 003,9	52	573,6
<b>1</b>	<b>528</b>	<b>11 153,4</b>	<b>363</b>	<b>4 049,5</b>	<b>19</b>	<b>2 517,1</b>	<b>146</b>	<b>4 489,4</b>	<b>82</b>	<b>1 673,9</b>
2.1	16	655,6	1	129,9	4	99,4	11	425,2	1	129,9
2.2	87	3 024,6	57	2 013,4	0	0,0	30	981,3	16	515,5
2.3	223	3 552,1	181	2 933,5	1	7,1	41	601,0	24	302,2
2.4	334	5 432,8	288	4 478,9	2	18,5	44	933,4	31	477,1
2.5	192	2 932,2	158	2 161,0	4	144,4	30	611,1	18	271,9
2.6	94	3 536,9	64	1 851,2	6	869,2	24	726,0	18	670,5
<b>2</b>	<b>946</b>	<b>19 134,2</b>	<b>749</b>	<b>13 567,9</b>	<b>17</b>	<b>1 138,6</b>	<b>180</b>	<b>4 277,9</b>	<b>108</b>	<b>2 367,0</b>
3.1	567	12 425,8	347	7 625,7	132	2 989,1	88	1 739,9	33	730,6
3.2	149	3 100,4	95	2 234,4	2	18,9	52	819,4	20	231,5
3.3	147	534,6	102	344,2	5	34,0	40	150,2	19	58,2
<b>3</b>	<b>863</b>	<b>16 060,7</b>	<b>544</b>	<b>10 204,3</b>	<b>139</b>	<b>3 041,9</b>	<b>180</b>	<b>2 709,5</b>	<b>72</b>	<b>1 020,3</b>
4.1	5	313,0	0	0,0	0	0,0	5	313,0	0	0,0
4.2	7	49,6	1	29,0	1	1,5	5	19,1	0	0,0
<b>4</b>	<b>12</b>	<b>362,6</b>	<b>1</b>	<b>29,0</b>	<b>1</b>	<b>1,5</b>	<b>10</b>	<b>332,1</b>	<b>0</b>	<b>0,0</b>
<b>ROP JZ</b>	<b>2 349</b>	<b>46 710,9</b>	<b>1 657</b>	<b>27 850,6</b>	<b>176</b>	<b>6 699,2</b>	<b>516</b>	<b>11 808,9</b>	<b>262</b>	<b>5 061,2</b>

Poznámka:

- K datu generování jsou u ROP JZ vedeny 8 nedokončené projekty v celkové hodnotě 127,2 mil. Kč.

Zdroj: MSC2007 – 3. 3. 2011

Tab. 71 - Údaje o stavu čerpání finančních prostředků ROP Jihozápad (EU a národní zdroje)

Prioritní osa / Oblast podpory	Celková alokace podpory 2007–2013	Podané žádosti		Projekty s vydaným Rozhodnutím / podepsanou Smlouvou		Proplacené prostředky příjemcům		Prostředky v souhrnných žádostech zaúčtovaných PCO		Certifikované výdaje předložené EK	
		mil. Kč	mil. Kč	%	mil. Kč	%	mil. Kč	%	mil. Kč	%	mil. Kč
-	a	b	b/a	c	c/a	d	d/a	e	e/a	f	f/a
1.1	5 488,9	4 304,8	78,4	2 936,7	53,5	973,4	17,7	973,4	17,7	105,4	1,9
1.2	158,8	197,1	124,1	124,2	78,2	49,1	30,9	49,1	30,9	0,5	0,3
1.3	635,3	1 382,4	217,6	406,5	64,0	0,0	0,0	0,0	0,0	0,0	0,0
1.4	555,9	612,3	110,1	18,0	3,2	17,8	3,2	17,8	3,2	0,0	0,0
1.5	1 121,8	4 656,8	415,1	1 003,9	89,5	564,2	50,3	564,2	50,3	150,0	13,4
<b>1</b>	<b>7 960,7</b>	<b>11 153,4</b>	<b>140,1</b>	<b>4 489,4</b>	<b>56,4</b>	<b>1 604,5</b>	<b>20,2</b>	<b>1 604,5</b>	<b>20,2</b>	<b>255,9</b>	<b>3,2</b>
2.1	1 183,1	655,6	55,4	425,2	35,9	132,5	11,2	132,5	11,2	0,0	0,0
2.2	1 004,5	3 024,6	301,1	981,3	97,7	617,2	61,4	617,2	61,4	76,2	7,6
2.3	604,0	3 552,1	588,1	601,0	99,5	337,9	55,9	337,9	55,9	62,1	10,3
2.4	945,3	5 432,8	574,7	933,4	98,7	465,8	49,3	462,3	48,9	30,3	3,2
2.5	734,3	2 932,2	399,3	611,1	83,2	332,1	45,2	332,1	45,2	45,1	6,1
2.6	1 339,9	3 536,9	264,0	726,0	54,2	666,8	49,8	666,8	49,8	21,9	1,6
<b>2</b>	<b>5 811,1</b>	<b>19 134,2</b>	<b>329,3</b>	<b>4 277,9</b>	<b>73,6</b>	<b>2 552,3</b>	<b>43,9</b>	<b>2 548,8</b>	<b>43,9</b>	<b>235,6</b>	<b>4,1</b>
3.1	2 440,0	12 425,8	509,3	1 739,9	71,3	863,1	35,4	863,1	35,4	114,5	4,7
3.2	928,6	3 100,4	333,9	819,4	88,2	302,2	32,5	302,2	32,5	12,0	1,3
3.3	214,7	534,6	248,9	150,2	69,9	70,2	32,7	70,2	32,7	4,4	2,1
<b>3</b>	<b>3 583,3</b>	<b>16 060,7</b>	<b>448,2</b>	<b>2 709,5</b>	<b>75,6</b>	<b>1 235,4</b>	<b>34,5</b>	<b>1 235,4</b>	<b>34,5</b>	<b>131,0</b>	<b>3,7</b>
4.1	495,0	313,0	63,2	313,0	63,2	120,0	24,2	61,8	12,5	36,1	7,3
4.2	40,9	49,6	121,4	19,1	46,7	4,8	11,8	2,1	5,0	2,1	5,0
<b>4</b>	<b>535,8</b>	<b>362,6</b>	<b>67,7</b>	<b>332,1</b>	<b>62,0</b>	<b>124,8</b>	<b>23,3</b>	<b>63,8</b>	<b>11,9</b>	<b>38,2</b>	<b>7,1</b>
<b>ROP JZ</b>	<b>17 891,0</b>	<b>46 710,9</b>	<b>261,1</b>	<b>11 808,9</b>	<b>66,0</b>	<b>5 517,0</b>	<b>30,8</b>	<b>5 452,6</b>	<b>30,5</b>	<b>660,6</b>	<b>3,7</b>

Poznámka:

- Měnový kurz: 1 EUR = 24,48 CZK - měsíční kurz převzatý z MSC2007, „Prostředky v souhrnných žádostech zaúčtovaných PCO“ a „Certifikované výdaje předložené EK“ jsou přepočteny kurzem v době zaúčtování v IS Viola, tj. kurz není shodný s aktuálním měsíčním kurzem.

Zdroj: MSC2007 – 3. 3. 2011

## REGIONÁLNÍ OPERAČNÍ PROGRAM REGIONU SOUDRŽNOSTI STŘEDNÍ ČECHY

Finanční podpora v rámci tohoto ROP je zaměřena na rozvoj regionální dopravní infrastruktury, zvýšení atraktivity regionu a návštěvnosti turistů, zlepšení kvality života ve městech i na venkově prostřednictvím úpravy veřejných prostranství a zkvalitněním veřejných služeb. ROP Střední Čechy je financován z ERDF.

Z územního hlediska jsou intervence ROP Střední Čechy zaměřeny na celý region soudržnosti Střední Čechy.

Úlohu řídicího orgánu zastává Regionální rada regionu soudržnosti Střední Čechy se sídlem v Praze. Podrobnější informace jsou uvedeny na internetových stránkách [www.ropstrednicechy.cz](http://www.ropstrednicechy.cz).

**Tab. 72 - Struktura ROP Střední Čechy**

Číslo prioritní osy / oblasti podpory	Název prioritní osy / oblasti podpory	Podíl na celkové alokaci v %
<b>1</b>	<b>Doprava</b>	<b>41,6</b>
1.1	Regionální dopravní infrastruktura	31,2
1.2	Udržitelné formy veřejné dopravy	10,4
<b>2</b>	<b>Cestovní ruch</b>	<b>18,0</b>
2.1	Podnikatelská infrastruktura a služby cestovního ruchu	5,4
2.2	Veřejná infrastruktura a služby cestovního ruchu	10,8
2.3	Propagace a řízení turistických destinací Středočeského kraje	1,8
<b>3</b>	<b>Integrovaný rozvoj území</b>	<b>37,0</b>
3.1	Rozvoj regionálních center	7,4
3.2	Rozvoj měst	18,5
3.3	Rozvoj venkova	11,1
<b>4</b>	<b>Technická pomoc</b>	<b>3,4</b>
4.1	Řízení, kontrola, monitorování a hodnocení programu	1,9
4.2	Informovanost a publicita programu	0,5
4.3	Zvýšení absorpční kapacity	1,0

Zdroj: Programový dokument ROP Střední Čechy

### Realizace ROP Střední Čechy

*Od počátku programového období bylo k 3. březnu 2011 podáno celkem 1 160 žádostí v hodnotě 24,5 mld. Kč (150,9 % z celkové alokace). S příjemci bylo podepsáno 447 Smluv o poskytnutí dotace v celkové hodnotě téměř 10,0 mld. Kč (61,5 % z celkové alokace). Ke stejnému datu bylo příjemcům na jejich účty proplaceno 4,6 mld. Kč (28,5 % z celkové alokace) a certifikovány byly výdaje ve výši 2,2 mld. Kč, hodnota tvoří 13,7 % z celkové alokace.*

### Podané žádosti

V meziměsíčním srovnání se celkový počet podaných žádostí zvýšil o devět žádostí v hodnotě 219,4 mil. Kč. Konkrétně došlo k nárůstu počtu podaných žádostí v oblasti podpory 1.1 (pět žádostí v hodnotě 203,6 mil. Kč) a 2.3 (čtyři žádosti v hodnotě 15,9 mil. Kč). Celkový objem požadovaných

finančních prostředků nyní převyšuje celkovou alokaci o více než 50 %. Harmonogram výzev na rok 2011 není na internetových stránkách operačního programu zatím zveřejněn.

## **Projekty s podepsanou Smlouvou o poskytnutí dotace**

Ve srovnání s předchozím měsícem (leden 2011) se zvýšil počet projektů s podepsanou Smlouvou o 13 nových v hodnotě 182,4 mil. Kč. Za celý operační program bylo schváleno 447 projektů a celková suma schválené dotace nyní dosahuje téměř 10,0 mld. Kč. Podíl schválené dotace na celkové alokaci je tedy 61,5 %, čímž se řídicí orgán k 3. březnu 2011 zařadil na páté místo ve srovnání o ostatními regionálními operačními programy. V současné době rozdíl mezi celkovou alokací na operační program a výši schválené dotace tvoří v přepočtu 6,2 mld. Kč (38,5 % z celkové alokace operačního programu). Nejedná se však o volně disponibilní prostředky, protože dalších 114 žádostí v hodnotě 3,1 mld. Kč se nachází ve schvalovacím procesu.

## **Proplacené prostředky příjemcům**

Objem proplacených finančních prostředků se v porovnání s minulým měsícem (leden 2011) nezměnil. K 3. březnu 2011 proplacené prostředky příjemcům dosahují výše 4,6 mld. Kč. Tato částka tvoří 28,5 % z celkové alokace operačního programu. V kategorii proplacené prostředky příjemcům se řídicí orgán umístil na šestém místě ve srovnání s ostatními regionálními operačními programy.

K 3. březnu 2011 bylo finančně ukončeno 172 projektů v hodnotě 3,7 mld. Kč (tj. 38,5 % z celkového počtu schválených projektů). V meziměsíčním srovnání tak došlo k nárůstu finančně ukončených projektů o jeden projekt v hodnotě 3,2 mil. Kč.

## **Certifikované výdaje předložené Evropské komisi**

Certifikované výdaje předložené Evropské komisi dosahují výše 2,2 mld. Kč (13,7 % z celkové alokace) a tato hodnota se ve srovnání s minulým měsícem (leden 2011) nezměnila. Prostředky uvedené v souhrnných žádostech zaúčtovaných PCO jsou ve výši 4,1 mld. Kč, tj. 25,5 % z celkové alokace na operační program. V porovnání s minulým měsícem tak došlo k nárůstu o 172,8 mil. Kč.



Tab. 73 - Údaje o projektech ROP Střední Čechy (EU a národní zdroje)

Prioritní osa / Oblast podpory	Podané žádosti		Žádosti vyřazené z administrace		Žádosti ve schvalovacím procesu		Projekty s vydaným Rozhodnutím / podepsanou Smlouvou		Finančně ukončené projekty	
	počet	mil. Kč	počet	mil. Kč	počet	mil. Kč	počet	mil. Kč	počet	mil. Kč
-	a	b	c	d	e	F	g	h	i	j
-	od počátku období		od počátku období		aktuální stav		od počátku období		od počátku období	
1.1	71	3 474,8	10	521,6	6	268,7	55	2 605,4	29	1 437,1
1.2	48	1 282,8	13	275,9	13	651,2	22	339,6	10	175,3
<b>1</b>	<b>119</b>	<b>4 757,6</b>	<b>23</b>	<b>797,5</b>	<b>19</b>	<b>919,9</b>	<b>77</b>	<b>2 945,0</b>	<b>39</b>	<b>1 612,3</b>
2.1	159	3 533,0	110	2 173,3	41	1 133,7	8	223,1	3	111,6
2.2	88	1 914,6	54	928,0	4	114,6	30	841,0	9	279,4
2.3	57	303,3	28	85,7	11	107,3	18	104,5	7	26,3
<b>2</b>	<b>304</b>	<b>5 750,9</b>	<b>192</b>	<b>3 187,1</b>	<b>56</b>	<b>1 355,6</b>	<b>56</b>	<b>1 168,6</b>	<b>19</b>	<b>417,2</b>
3.1	26	1 708,3	4	1 122,3	7	223,1	15	340,6	6	25,7
3.2	225	5 755,7	99	1 943,8	13	322,8	113	3 243,5	39	794,3
3.3	434	6 094,1	281	3 883,0	19	289,0	134	1 877,2	47	660,9
<b>3</b>	<b>685</b>	<b>13 558,1</b>	<b>384</b>	<b>6 949,1</b>	<b>39</b>	<b>835,0</b>	<b>262</b>	<b>5 461,3</b>	<b>92</b>	<b>1 480,9</b>
4.1	41	329,9	0	0,0	0	0,0	41	328,7	18	154,1
4.2	7	30,0	0	0,0	0	0,0	7	30,0	3	10,1
4.3	4	44,5	0	0,0	0	0,0	4	44,5	1	20,0
<b>4</b>	<b>52</b>	<b>404,4</b>	<b>0</b>	<b>0,0</b>	<b>0</b>	<b>0,0</b>	<b>52</b>	<b>403,3</b>	<b>22</b>	<b>184,2</b>
<b>ROP SČ</b>	<b>1 160</b>	<b>24 471,0</b>	<b>599</b>	<b>10 933,6</b>	<b>114</b>	<b>3 110,4</b>	<b>447</b>	<b>9 978,1</b>	<b>172</b>	<b>3 694,6</b>

Poznámka:

- K datu generování je u ROP SČ vedeno 5 nedokončených projektů v celkové hodnotě 96,3 mil. Kč.

Zdroj: MSC2007 – 3. 3. 2011

**Tab. 74 - Údaje o stavu čerpání finančních prostředků ROP Střední Čechy (EU a národní zdroje)**

Prioritní osa / Oblast podpory	Celková alokace podpory 2007–2013	Podané žádosti		Projekty s vydaným Rozhodnutím / podepsanou Smlouvou		Proplacené prostředky příjemcům		Prostředky v souhrnných žádostech zaúčtovaných PCO		Certifikované výdaje předložené EK	
		mil. Kč	mil. Kč	%	mil. Kč	%	mil. Kč	%	mil. Kč	%	mil. Kč
-	a	b	b/a	c	c/a	D	d/a	e	e/a	f	f/a
1.1	4 559,4	3 474,8	76,2	2 605,4	57,1	1 304,9	28,6	1 304,9	28,6	857,2	18,8
1.2	1 680,6	1 282,8	76,3	339,6	20,2	204,5	12,2	204,5	12,2	137,4	8,2
<b>1</b>	<b>6 240,0</b>	<b>4 757,6</b>	<b>76,2</b>	<b>2 945,0</b>	<b>47,2</b>	<b>1 509,5</b>	<b>24,2</b>	<b>1 509,5</b>	<b>24,2</b>	<b>994,6</b>	<b>15,9</b>
2.1	720,5	3 533,0	490,3	223,1	31,0	143,5	19,9	143,5	19,9	73,0	10,1
2.2	1 449,3	1 914,6	132,1	841,0	58,0	523,2	36,1	516,9	35,7	331,3	22,9
2.3	239,5	303,3	126,6	104,5	43,6	39,7	16,6	32,7	13,6	20,4	8,5
<b>2</b>	<b>2 409,3</b>	<b>5 750,9</b>	<b>238,7</b>	<b>1 168,6</b>	<b>48,5</b>	<b>706,4</b>	<b>29,3</b>	<b>693,0</b>	<b>28,8</b>	<b>424,7</b>	<b>17,6</b>
3.1	1 191,5	1 708,3	143,4	340,6	28,6	25,2	2,1	25,2	2,1	0,7	0,1
3.2	3 386,6	5 755,7	170,0	3 243,5	95,8	1 218,1	36,0	1 012,2	29,9	422,8	12,5
3.3	2 440,8	6 094,1	249,7	1 877,2	76,9	877,7	36,0	856,8	35,1	339,3	13,9
<b>3</b>	<b>7 018,9</b>	<b>13 558,1</b>	<b>193,2</b>	<b>5 461,3</b>	<b>77,8</b>	<b>2 121,0</b>	<b>30,2</b>	<b>1 894,2</b>	<b>27,0</b>	<b>762,9</b>	<b>10,9</b>
4.1	442,7	329,9	74,5	328,7	74,3	240,9	54,4	35,6	8,0	35,6	8,0
4.2	54,8	30,0	54,7	30,0	54,7	12,0	21,9	1,6	2,8	1,6	2,8
4.3	51,4	44,5	86,5	44,5	86,5	31,7	61,6	0,0	0,0	0,0	0,0
<b>4</b>	<b>549,0</b>	<b>404,4</b>	<b>73,7</b>	<b>403,3</b>	<b>73,5</b>	<b>284,6</b>	<b>51,8</b>	<b>37,2</b>	<b>6,8</b>	<b>37,2</b>	<b>6,8</b>
<b>ROP SČ</b>	<b>16 217,2</b>	<b>24 471,0</b>	<b>150,9</b>	<b>9 978,1</b>	<b>61,5</b>	<b>4 621,5</b>	<b>28,5</b>	<b>4 133,9</b>	<b>25,5</b>	<b>2 219,3</b>	<b>13,7</b>

Poznámka:

- Měnový kurz: 1 EUR = 24,48 CZK - měsíční kurz převzatý z MSC2007, „Prostředky v souhrnných žádostech zaúčtovaných PCO“ a „Certifikované výdaje předložené EK“ jsou přepočteny kurzem v době zaúčtování v IS Viola, tj. kurz není shodný s aktuálním měsíčním kurzem.

Zdroj: MSC2007 – 3. 3. 2011

## 7.C STAV OPERAČNÍCH PROGRAMŮ CÍLE 2

### OPERAČNÍ PROGRAM PRAHA - KONKURENCESCHOPNOST

Tento operační program podporuje rozvoj dopravy hlavního města Prahy, zlepšení kvality životního prostředí Prahy, rozvinutí inovačního potenciálu hlavního města a celkové zatraktivnění městského prostředí. OP Praha - Konkurenceschopnost je financován z ERDF. Z územního hlediska jsou intervence OP Praha - Konkurenceschopnost zaměřeny na území hlavního města Prahy.

Úlohu řídicího orgánu vykonává Magistrát hlavního města Prahy. Podrobnější informace k tomuto operačnímu programu jsou uvedeny na [www.prahafondy.eu/oppk](http://www.prahafondy.eu/oppk).

**Tab. 75 - Struktura OP Praha - Konkurenceschopnost**

Číslo prioritní osy / oblasti podpory	Název prioritní osy / oblasti podpory	Podíl na celkové alokaci v %
<b>1</b>	<b>Dopravní dostupnost a rozvoj ICT</b>	<b>37,2</b>
1.1	Podpora ekologicky příznivé povrchové veřejné dopravy	33,5
1.2	Rozvoj a dostupnost ICT služeb	3,7
<b>2</b>	<b>Životní prostředí</b>	<b>25,0</b>
2.1	Revitalizace a ochrana území	21,7
2.2	Úsporné a udržitelné využívání energií a přírodních zdrojů	3,3
<b>3</b>	<b>Inovace a podnikání</b>	<b>35,0</b>
3.1	Rozvoj inovačního prostředí a partnerství mezi základnou výzkumu a vývoje a praxí	22,7
3.2	Podpora příznivého podnikatelského prostředí	4,3
3.3	Rozvoj malých a středních podniků	8,0
<b>4</b>	<b>Technická pomoc</b>	<b>2,8</b>
4.1	Technická pomoc	2,8

Zdroj: Programový dokument OP PK

### Realizace OP Praha - Konkurenceschopnost

V OP Praha - Konkurenceschopnost bylo k 3. březnu 2011 podáno 633 žádostí v celkové hodnotě 12,9 mld. Kč, což představuje 189,8 % z alokace na program. Řídící orgán podepsal 203 Smluv o poskytnutí dotace ve výši 5,8 mld. Kč (85,4 % z alokace na program na období 2007-2013). Prostředky proplacené na účty příjemců dosahují 2,8 mld. Kč, což činí 41,5 % z alokace na programové období 2007–2013. Objem certifikovaných výdajů dosahuje 1,0 mld. Kč, to představuje 14,8 % z alokace na operační program na období 2007–2013.

### Podané žádosti

Počet podaných žádostí se v únoru 2011 nezměnil. Celkový objem finančních prostředků v podaných žádostech k 3. březnu 2011 o 89,8 % převyšuje alokaci na období 2007–2013. Z tohoto údaje vyplývá vysoký zájem žadatelů o dotace z OP Praha - Konkurenceschopnost.

## **Projekty s podepsanou Smlouvou o poskytnutí dotace**

Počet projektů s podepsanou Smlouvou o poskytnutí dotace se v meziměsíčním srovnání nezměnil. Od počátku programového období k 3. březnu 2011 řídicí orgán podepsal s příjemci 203 Smluv o poskytnutí dotace v hodnotě 5,8 mld. Kč, to představuje 85,4 % z alokace na operační program na období 2007–2013.

## **Proplacené prostředky příjemcům**

Ve sledovaném období (únor 2011) byly proplaceny finanční prostředky na účty příjemců ve výši 74,3 mil. Kč. Od počátku programového období k 3. březnu 2011 byly proplaceny prostředky příjemcům ve výši 2,8 mld. Kč, to představuje 41,5 % z alokace na operační program na období 2007–2013.

V únoru 2011 bylo finančně ukončeno 34 projektů ve výši 272,6 mil. Kč. Od počátku programového období bylo k 3. březnu 2011 finančně ukončeno 82 projektů v hodnotě 1,7 mld. Kč (tj. 29 % z celkového počtu projektů s podepsanou Smlouvou).

## **Certifikované výdaje předložené Evropské komisi**

Objem certifikovaných výdajů předložených Evropské komisi ve sledovaném období (únor 2011) vzrostl o 2,0 mil. Kč. K 3. březnu 2011 certifikované výdaje předložené Evropské komisi představují 14,8 % z alokace na program na období 2007–2013 (tj. 1,0 mld. Kč). Prostředky v souhrnných žádostech zaúčtovaných PCO k 3. březnu 2011 dosahují 1,2 mld. Kč, tj. 17,7 % z alokace OP Praha-Konkurenceschopnost.

**Tab. 76 - Údaje o projektech OP Praha - Konkurenceschopnost (EU a národní zdroje)**

Prioritní osa / Oblast podpory	Podané žádosti		Žádosti vyřazené z administrace		Žádosti ve schvalovacím procesu		Projekty s vydaným Rozhodnutím / podepsanou Smlouvou		Finančně ukončené projekty	
	počet	mil. Kč	počet	mil. Kč	počet	mil. Kč	počet	mil. Kč	počet	mil. Kč
-	a	b	c	d	e	f	g	h	i	j
-	od počátku období		od počátku období		aktuální stav		od počátku období		od počátku období	
1.1	14	2 460,9	4	59,7	0	0,0	10	1 971,9	5	858,5
1.2	31	327,1	24	235,3	0	0,0	7	79,7	1	0,7
<b>1</b>	<b>45</b>	<b>2 787,9</b>	<b>28</b>	<b>295,1</b>	<b>0</b>	<b>0,0</b>	<b>17</b>	<b>2 051,7</b>	<b>6</b>	<b>859,2</b>
2.1	82	2 779,4	48	1 193,9	6	285,3	28	1 208,5	9	291,9
2.2	21	432,2	9	131,2	0	0,0	12	295,9	4	85,2
<b>2</b>	<b>103</b>	<b>3 211,6</b>	<b>57</b>	<b>1 325,1</b>	<b>6</b>	<b>285,3</b>	<b>40</b>	<b>1 504,4</b>	<b>13</b>	<b>377,1</b>
3.1	111	4 937,2	78	3 344,6	0	0,0	33	1 474,3	7	189,4
3.2	22	205,7	17	135,5	0	0,0	5	62,9	4	54,0
3.3	350	1 557,5	244	1 031,0	0	0,0	106	498,4	52	210,8
<b>3</b>	<b>483</b>	<b>6 700,4</b>	<b>339</b>	<b>4 511,1</b>	<b>0</b>	<b>0,0</b>	<b>144</b>	<b>2 035,6</b>	<b>63</b>	<b>454,2</b>
4.1	2	218,6	0	0,0	0	0,0	2	218,6	0	0,0
<b>4</b>	<b>2</b>	<b>218,6</b>	<b>0</b>	<b>0,0</b>	<b>0</b>	<b>0,0</b>	<b>2</b>	<b>218,6</b>	<b>0</b>	<b>0,0</b>
<b>OP PK</b>	<b>633</b>	<b>12 918,5</b>	<b>424</b>	<b>6 131,3</b>	<b>6</b>	<b>285,3</b>	<b>203</b>	<b>5 810,3</b>	<b>82</b>	<b>1 690,6</b>

Poznámka:

- K datu generování je u OP PK evidováno 7 nedokončených projektů v celkové hodnotě 107,2 mil. Kč.

Zdroj: MSC2007 – 3. 3. 2011

**Tab. 77 - Údaje o stavu čerpání finančních prostředků OP Praha - Konkurenceschopnost (EU a národní zdroje)**

Prioritní osa / Oblast podpory	Celková alokace podpory 2007–2013	Podané žádosti		Projekty s vydaným Rozhodnutím / podepsanou Smlouvou		Proplacené prostředky příjemcům		Prostředky v souhrnných žádostech zaúčtovaných PCO		Certifikované výdaje předložené EK	
		mil. Kč	mil. Kč	%	mil. Kč	%	mil. Kč	%	mil. Kč	%	mil. Kč
-	a	b	b/a	c	c/a	d	d/a	e	e/a	f	f/a
-	2 297,9	2 460,9	107,1	1 971,9	85,8	919,4	40,0	758,6	33,0	737,9	32,1
1.1	251,6	327,1	130,0	79,7	31,7	33,4	13,3	0,0	0,0	0,0	0,0
<b>1</b>	<b>2 549,5</b>	<b>2 787,9</b>	<b>109,4</b>	<b>2 051,7</b>	<b>80,5</b>	<b>952,7</b>	<b>37,4</b>	<b>758,6</b>	<b>29,8</b>	<b>737,9</b>	<b>28,9</b>
2.1	1 473,2	2 779,4	188,7	1 208,5	82,0	1 050,0	71,3	215,8	14,6	215,8	14,6
2.2	223,3	432,2	193,6	295,9	132,5	192,0	86,0	0,0	0,0	0,0	0,0
<b>2</b>	<b>1 696,5</b>	<b>3 211,6</b>	<b>189,3</b>	<b>1 504,4</b>	<b>88,7</b>	<b>1 242,0</b>	<b>73,2</b>	<b>215,8</b>	<b>12,7</b>	<b>215,8</b>	<b>12,7</b>
3.1	1 536,1	4 937,2	321,4	1 474,3	96,0	262,1	17,1	158,2	10,3	3,4	0,2
3.2	291,3	205,7	70,6	62,9	21,6	60,4	20,7	32,2	11,0	11,3	3,9
3.3	542,3	1 557,5	287,2	498,4	91,9	171,5	31,6	39,2	7,2	36,8	6,8
<b>3</b>	<b>2 369,6</b>	<b>6 700,4</b>	<b>282,8</b>	<b>2 035,6</b>	<b>85,9</b>	<b>493,9</b>	<b>20,8</b>	<b>229,6</b>	<b>9,7</b>	<b>51,4</b>	<b>2,2</b>
4.1	190,4	218,6	114,8	218,6	114,8	138,0	72,5	0,0	0,0	0,0	0,0
<b>4</b>	<b>190,4</b>	<b>218,6</b>	<b>114,8</b>	<b>218,6</b>	<b>114,8</b>	<b>138,0</b>	<b>72,5</b>	<b>0,0</b>	<b>0,0</b>	<b>0,0</b>	<b>0,0</b>
<b>OP PK</b>	<b>6 805,9</b>	<b>12 918,5</b>	<b>189,8</b>	<b>5 810,3</b>	<b>85,4</b>	<b>2 826,7</b>	<b>41,5</b>	<b>1 203,9</b>	<b>17,7</b>	<b>1 005,1</b>	<b>14,8</b>

Poznámka:

- Měnový kurz: 1 EUR = 24,48 CZK - měsíční kurz převzatý z MSC2007, „Prostředky v souhrnných žádostech zaúčtovaných PCO“ a „Certifikované výdaje předložené EK“ jsou přepočteny kurzem v době zaúčtování v IS Viola, tj. kurz není shodný s aktuálním měsíčním kurzem.

Zdroj: MSC2007 – 3. 3. 2011

## OPERAČNÍ PROGRAM PRAHA - ADAPTABILITA

Druhý pražský operační program je zaměřen na podporu zaměstnanosti v Praze. Smyslem OP Praha - Adaptabilita je motivace zaměstnavatelů ke zvyšování nabídky pracovních míst, k umožnění přístupu znevýhodněných osob na trh práce a ke zlepšování profesních dovedností stávajících zaměstnanců. Dále je tento operační program určen na prevenci nezaměstnanosti a k podpoře celoživotního odborného vzdělávání. OP Praha - Adaptabilita je financován z ESF. Z územního hlediska jsou intervence OP Praha - Adaptabilita zaměřeny na území hlavního města Prahy.

Úlohu řídicího orgánu zastává Magistrát hlavního města Prahy. Podrobnější informace jsou uvedeny na [www.prahafondy.eu/oppa](http://www.prahafondy.eu/oppa).

**Tab. 78 - Struktura OP Praha - Adaptabilita**

Číslo prioritní osy / oblasti podpory	Název prioritní osy / oblasti podpory	Podíl na celkové alokaci v %
<b>1</b>	<b>Podpora rozvoje znalostní ekonomiky</b>	<b>38,2</b>
1.1	Podpora rozvoje znalostní ekonomiky	38,2
<b>2</b>	<b>Podpora vstupu na trh práce</b>	<b>29,2</b>
2.1	Podpora vstupu na trh práce	29,2
<b>3</b>	<b>Modernizace počátečního vzdělávání</b>	<b>29,2</b>
3.1	Modernizace počátečního vzdělávání	29,2
<b>4</b>	<b>Technická pomoc</b>	<b>3,5</b>
4.1	Technická pomoc	3,5

Zdroj: Programový dokument OP PA

### Realizace OP Praha - Adaptabilita

*V operačním programu Praha-Adaptabilita bylo k 3. březnu 2011 podáno 2 334 žádostí v celkové hodnotě 12,4 mld. Kč, to představuje 394,4 % z celkové alokace na program. Řídící orgán podepsal 485 Smluv o poskytnutí dotace ve výši 2,5 mld. Kč (78,9 % z alokace na program na období 2007-2013). Proplacené prostředky na účty příjemců dosahují 1,4 mld. Kč, což činí 45,7 % z alokace na programové období 2007-2013. Objem certifikovaných výdajů dosahuje 420,6 mil. Kč, což je 13,4 % z alokace na operační program na období 2007-2013.*

### Podané žádosti

Počet podaných žádostí se v únoru 2011 nezměnil, od počátku programového období k 3. březnu 2011 bylo podáno 2 334 žádostí. Celkový objem finančních prostředků v podaných žádostech dosahuje téměř čtyřnásobku alokace na období 2007-2013. V porovnání s ostatními operačními programy je v OP Praha-Adaptabilita registrován nejvyšší převis podaných žádostí nad vlastní alokací na operační program.

## **Projekty s podepsanou Smlouvou o poskytnutí dotace**

Ve sledovaném období (únor 2011) byla podepsána jedna Smlouva o poskytnutí dotace v hodnotě 1,8 mil. Kč. Smlouvu řídící orgán podepsal s příjemcem v oblasti podpory 1.1, která je zaměřena na rozvoj znalostní ekonomiky. Od počátku programového období k 3. březnu 2011 řídící orgán podepsal s příjemci 485 Smluv o poskytnutí dotace v hodnotě 2,5 mld. Kč, to představuje 78,9 % z alokace na operační program na období 2007–2013.

## **Proplacené prostředky příjemcům**

V únoru 2011 byly proplaceny finanční prostředky na účty příjemců ve výši 22,9 mil. Kč. Od počátku programového období k 3. březnu 2011 bylo na účty příjemců převedeno 1,4 mld. Kč, to představuje 45,7 % z alokace na operační program na období 2007-2013. Finanční prostředky jsou příjemcům propláceny zejména na základě zálohových plateb a etapových žádostí o platbu.

V únoru 2011 byly finančně ukončeny dva projekty v hodnotě 6,7 mil. Kč. Od počátku programového období bylo k 3. březnu 2011 finančně ukončeno 18 projektů o finančním objemu 44,9 mil. Kč (tj. 1,8 % z celkového počtu projektů s podepsanou Smlouvou).

## **Certifikované výdaje předložené Evropské komisi**

V průběhu února 2011 nedošlo ke změně ve výši certifikovaných výdajů předložených Evropské komisi. K 3. březnu 2011 tvoří objem certifikovaných výdajů 13,4 % z alokace na operační program, tj. 420,6 mil. Kč. Prostředky v souhrnných žádostech zaúčtovaných PCO k 3. březnu 2011 dosahují 648,8 mil. Kč, tj. 20,7 % z alokace OP Praha-Adaptabilita.



**Tab. 79 - Údaje o projektech OP Praha - Adaptabilita (EU a národní zdroje)**

Prioritní osa / Oblast podpory	Podané žádosti		Žádosti vyřazené z administrace		Žádosti ve schvalovacím procesu		Projekty s vydaným Rozhodnutím / podepsanou Smlouvou		Finančně ukončené projekty	
	počet	mil. Kč	počet	mil. Kč	počet	mil. Kč	počet	mil. Kč	počet	mil. Kč
-	a	b	c	d	e	f	g	h	i	j
-	od počátku období		od počátku období		aktuální stav		od počátku období		od počátku období	
1.1	1 204	5 468,4	933	4 293,5	2	12,6	269	956,6	16	37,0
<b>1</b>	<b>1 204</b>	<b>5 468,4</b>	<b>933</b>	<b>4 293,5</b>	<b>2</b>	<b>12,6</b>	<b>269</b>	<b>956,6</b>	<b>16</b>	<b>37,0</b>
2.1	494	3 370,7	425	2 610,3	0	0,0	69	691,8	0	0,0
<b>2</b>	<b>494</b>	<b>3 370,7</b>	<b>425</b>	<b>2 610,3</b>	<b>0</b>	<b>0,0</b>	<b>69</b>	<b>691,8</b>	<b>0</b>	<b>0,0</b>
3.1	634	3 424,3	489	2 635,2	0	0,0	145	705,2	2	7,8
<b>3</b>	<b>634</b>	<b>3 424,3</b>	<b>489</b>	<b>2 635,2</b>	<b>0</b>	<b>0,0</b>	<b>145</b>	<b>705,2</b>	<b>2</b>	<b>7,8</b>
4.1	2	123,5	0	0,0	0	0,0	2	123,5	0	0,0
<b>4</b>	<b>2</b>	<b>123,5</b>	<b>0</b>	<b>0,0</b>	<b>0</b>	<b>0,0</b>	<b>2</b>	<b>123,5</b>	<b>0</b>	<b>0,0</b>
<b>OP PA</b>	<b>2 334</b>	<b>12 387,0</b>	<b>1 847</b>	<b>9 539,0</b>	<b>2</b>	<b>12,6</b>	<b>485</b>	<b>2 477,1</b>	<b>18</b>	<b>44,9</b>

Poznámka:

- K datu generování jsou v OP PA vedeny 4 nedokončené projekty v celkové hodnotě 6,3 mil. Kč.

Zdroj: MSC2007 – 3. 3. 2011

**Tab. 80 - Údaje o stavu čerpání finančních prostředků OP Praha - Adaptabilita (EU a národní zdroje)**

Prioritní osa / Oblast podpory	Celková alokace podpory 2007–2013	Podané žádosti		Projekty s vydaným Rozhodnutím / podepsanou Smlouvou		Proplacené prostředky příjemcům		Prostředky v souhrnných žádostech zaúčtovaných PCO		Certifikované výdaje předložené EK	
		mil. Kč	mil. Kč	%	mil. Kč	%	mil. Kč	%	mil. Kč	%	mil. Kč
-	a	b	b/a	c	c/a	d	d/a	e	e/a	f	f/a
1.1	1 201,3	5 468,4	455,2	956,6	79,6	575,1	47,9	287,7	24,0	179,1	14,9
<b>1</b>	<b>1 201,3</b>	<b>5 468,4</b>	<b>455,2</b>	<b>956,6</b>	<b>79,6</b>	<b>575,1</b>	<b>47,9</b>	<b>287,7</b>	<b>24,0</b>	<b>179,1</b>	<b>14,9</b>
2.1	914,6	3 370,7	368,6	691,8	75,6	374,7	41,0	140,7	15,4	83,4	9,1
<b>2</b>	<b>914,6</b>	<b>3 370,7</b>	<b>368,6</b>	<b>691,8</b>	<b>75,6</b>	<b>374,7</b>	<b>41,0</b>	<b>140,7</b>	<b>15,4</b>	<b>83,4</b>	<b>9,1</b>
3.1	916,1	3 424,3	373,8	705,2	77,0	425,4	46,4	189,1	20,6	131,3	14,3
<b>3</b>	<b>916,1</b>	<b>3 424,3</b>	<b>373,8</b>	<b>705,2</b>	<b>77,0</b>	<b>425,4</b>	<b>46,4</b>	<b>189,1</b>	<b>20,6</b>	<b>131,3</b>	<b>14,3</b>
4.1	108,9	123,5	113,4	123,5	113,4	61,3	56,3	31,2	28,6	26,8	24,6
<b>4</b>	<b>108,9</b>	<b>123,5</b>	<b>113,4</b>	<b>123,5</b>	<b>113,4</b>	<b>61,3</b>	<b>56,3</b>	<b>31,2</b>	<b>28,6</b>	<b>26,8</b>	<b>24,6</b>
<b>OP PA</b>	<b>3 140,8</b>	<b>12 387,0</b>	<b>394,4</b>	<b>2 477,1</b>	<b>78,9</b>	<b>1 436,4</b>	<b>45,7</b>	<b>648,8</b>	<b>20,7</b>	<b>420,6</b>	<b>13,4</b>

Poznámka:

- Měnový kurz: 1 EUR = 24,48 CZK - měsíční kurz převzatý z MSC2007, „Prostředky v souhrnných žádostech zaúčtovaných PCO“ a „Certifikované výdaje předložené EK“ jsou přepočteny kurzem v době zaúčtování v IS Viola, tj. kurz není shodný s aktuálním měsíčním kurzem.

Zdroj: MSC2007 – 3. 3. 2011

## 8. POUŽITÉ POJMY

---

### **Alokace podpory (pro jednotlivé rozpočtové roky)**

Objem finančních prostředků SF / FS a národních zdrojů určený pro daný OP na každý kalendářní rok programového období 2007–2013 na základě rozhodnutí EK. Alokace podpory na daný rok musí být vyčerpána s ohledem na pravidlo  $n+3 / n+2$  (podrobněji viz níže).

### **Celková alokace podpory 2007–2013**

Objem finančních prostředků ze SF / FS a národních zdrojů alokovaný pro NSRR (resp. jednotlivé OP) na celé programové období 2007–2013.

- Výpočet Celkové alokace podpory 2007–2013 v CZK: Certifikované výdaje předložené EK v CZK + („necertifikované prostředky“ v EUR \* aktuální měsíční kurz).

### **Certifikované výdaje předložené EK**

Výdaje, u kterých byla potvrzena správnost údajů a funkčnost systému řízení a kontroly na úrovni OP zaručující, že výdaje byly vynaloženy v souladu s předpisy EU a ČR. Certifikaci výdajů provádí Platební a certifikační orgán (Národní fond MF ČR). Certifikované výdaje jsou následně zaslány v žádosti o proplacení finančních prostředků EK, která nejpozději do dvou měsíců poté zašle certifikované finanční prostředky na účty Platebního a certifikačního orgánu. Certifikované finanční prostředky se tedy považují za finanční prostředky vyčerpané z fondů EU.

### **Finančně ukončené projekty**

Projekty, u kterých byly ukončeny všechny realizační a administrativní činnosti. Tedy takové projekty, u kterých příjemce předložil Závěrečnou monitorovací zprávu a závěrečnou Žádost o platbu. Řídící orgán předloženou dokumentaci schválil a proplatil finanční prostředky na účet příjemce.

### **Globální grant – GG**

Jeden ze způsobů implementace OP pro vybrané oblasti podpory nebo jejich části. V rámci GG jsou realizovány dílčí grantové projekty. Příjemce GG (nejčastěji zprostředkující subjekt OP) je zodpovědný za řízení a implementaci globálního grantu. V programovém období 2007–2013 jsou GG realizovány v rámci OP Vzdělávání pro konkurenceschopnost a OP Lidské zdroje a zaměstnanost.

### **Podané žádosti**

Žádosti o podporu ze SF / FS a národních zdrojů předložené žadateli v rámci vyhlašovaných výzev jednotlivých OP. Žadatelé vyplní elektronickou žádost o podporu a následně fyzicky odevzdají další

požadované podklady k projektové žádosti. Podané žádosti o podporu jsou zaregistrovány v informačních systémech řídicích orgánů jednotlivých OP.

## **Projekt**

Ucelený soubor aktivit financovaných z OP, které směřují k dosažení předem stanovených a jasně definovaných, měřitelných cílů. Projekt je realizován v určeném časovém horizontu podle zvolené strategie a s daným rozpočtem.

Podle způsobu realizace se rozlišují dva typy projektů:

### *Individuální projekt – IP*

- Projekt s přímým způsobem financování, kdy konečný příjemce je zároveň konečným uživatelem, který obdrží podporu.

### *Grantový projekt – GP*

- Projekt realizovaný v rámci globálního grantu, kde zprostředkovatelem finančních prostředků je nositel globálního grantu

Podle finanční náročnosti se vymezují dva typy projektů:

### *Běžný projekt*

- Projekt s celkovými náklady nižšími než 50 mil. EUR

### *Velký projekt – VP*

- Projekt s celkovými náklady přesahujícími 50 mil. EUR (např. v oblasti dopravy, vědy a výzkumu či životního prostředí)

## **Proplacené prostředky příjemcům**

Objem finančních prostředků proplacených na účty příjemců po ukončení realizace projektu nebo jeho části (u etapového projektu). Do proplacených prostředků jsou započítávány také zálohové platby (předfinancování) v případě ex-ante financování. Finanční prostředky se proplácí na základě žádosti o platbu.

## **Prostředky v souhrnných žádostech zaúčtovaných PCO**

Objem finančních prostředků v IP a GG, které ŘO autorizoval a v rámci souhrnného výkazu výdajů předložil PCO a které byly zaúčtovány v IS Viola.

## **Projekty / GG / GP s vydaným Rozhodnutím / podepsanou Smlouvou**

Projekty schválené ke spolufinancování ze SF / FS a národních zdrojů, tj. projekty které splnily formální náležitosti, podmínky přijatelnosti, získaly dostatečné bodové ohodnocení v rámci hodnocení

kvality, byly doporučeny ke spolufinancování a s příjemcem byl podepsán právní akt o poskytnutí dotace.

### **Výzva**

Aktivita řídicího orgánu příslušného OP vyzývající potenciální žadatele k podání žádostí o podporu podle předem stanovených podmínek. Každá výzva obsahuje číslo výzvy, název OP, prioritní osy a oblasti podpory, dále objem finančních prostředků určených na výzvu, termín a místo pro podávání žádostí, popis podporovaných aktivit a subjektů, seznam hodnotících kritérií a také kontakty na odpovědné implementační orgány. Výzva může být časově neomezená (tzv. průběžná; hodnocení přijatých žádostí je prováděno průběžně) nebo časově omezená (tzv. kolová; k hodnocení přijatých žádostí dochází až po uzavření výzvy).

### **Žádosti ve schvalovacím procesu**

Žádosti, které se nacházejí v procesu administrace. Projekty procházejí formální, finanční a kvalitativní kontrolou a hodnocením podle předem stanovených kritérií.

### **Žádosti vyřazené s administrací**

Žádosti, které nesplnily podmínky přijatelnosti pro čerpání finančních prostředků z SF / FS a národních zdrojů, nebo žádosti, které v hodnotícím procesu nebyly doporučeny ke spolufinancování.

## 9. SEZNAM ZKRATEK

CRR	Centrum pro regionální rozvoj ČR	OP PA	Operační program Praha – Adaptabilita
ČMZRB	Českomoravská záruční a rozvojová banka a.s.	OP PI	Operační program Podnikání a inovace
ČOV	Čistička odpadních vod	OP PK	Operační program Praha - Konkurenceschopnost
ECB	Evropská centrální banka	OP VaVpI	Operační program Výzkum a vývoj pro inovace
EK	Evropská komise	OP VK	Operační program Vzdělávání pro konkurenceschopnost
ERDF	Evropský fond pro regionální rozvoj	OP TP	Operační program Technická pomoc
ESF	Evropský sociální fond	OP ŽP	Operační program Životní prostředí
EU	Evropská unie	ORP	Obec s rozšířenou působností
EUR	Společná evropská měna euro	PAS	Pověřené auditní subjekty
FS	Fond soudržnosti	PCO	Platební a certifikační orgán
GG	Globální grant	PČR	Policie ČR
GIP/ GP	Grantový individuální projekt	PO	Prioritní osa
HMP	hlavní město Praha	PŽ	Projektové žádosti
HSS	Hospodářská a sociální soudržnost	ROP	Regionální operační program / programy
IOP	Integrovaný operační program	ROP JV	Regionální operační program Jihovýchod
IP	Individuální projekt	ROP JZ	Regionální operační program Jihozápad
IPRM	Integrovaný plán rozvoje měst	ROP MS	Regionální operační program Moravskoslezsko
IS	Informační systém	ROP SČ	Regionální operační program Střední Čechy
IZS	Integrovaný záchranný systém	ROP SM	Regionální operační program Střední Morava
KD	Kombinovaná doprava	ROP SV	Regionální operační program Severovýchod
MD	Ministerstvo dopravy	ROP SZ	Regionální operační program Severozápad
MF	Ministerstvo financí	RR	Regionální rada
MMR	Ministerstvo pro místní rozvoj	ŘO	Řídící orgán
MMZ	Měsíční monitorovací zpráva o průběhu čerpání strukturálních fondů a Fondu soudržnosti a národních zdrojů	SF	Strukturální fondy
MPO	Ministerstvo průmyslu a obchodu	SFDI	Státní fond dopravní infrastruktury
MPSV	Ministerstvo práce a sociálních věcí	SFŽP	Státní fond životního prostředí
MSC2007	Monitorovací systém strukturálních fondů a fondu soudržnosti	SIP	Systémové individuální projekty
MŠMT	Ministerstvo školství mládeže a tělovýchovy	SR	Státní rozpočet
MV	Ministerstvo vnitra	TP	Technická pomoc
MŽP	Ministerstvo životního prostředí	URR	Úřad regionální rady
NNO	Nestátní neziskové organizace	VaV	Výzkum a vývoj
NOK-MMR	Národní orgán pro koordinaci	VP	Velký projekt
NSRR	Národní strategický referenční rámec	VP	vedoucí partner
NZ	Národní zdroje	VRR	Výbor regionální rady
OP	Operační program / programy	ZS	Zprostředkující subjekty
OP ČR-PL	Operační program přeshraniční spolupráce ČR-Polsko		
OP D	Operační program Doprava		
OP LZZ	Operační program Lidské zdroje a zaměstnanost		

