

KRAJE JAKO ŽADATELÉ A PŘÍJEMCI DOTACÍ ZE SF / FS A NÁRODNÍCH ZDROJŮ

SRPEN 2011

Ministerstvo pro místní rozvoj
Odbor řízení a koordinace NSRR
Staroměstské náměstí 6
110 15 Praha 1

E-mail: nok@mmr.cz

Vydáno NOK-MMR 27. září 2011

KRAJE JAKO ŽADATELÉ A PŘÍJEMCI DOTACÍ ZE SF / FS A NÁRODNÍCH ZDROJŮ

ÚVOD

V následujícím textu pod pojmem kraj rozumíme územní samosprávné celky, které prostřednictvím svých krajských úřadů podávají žádosti a realizují projekty v rámci vyhlášených výzev operačních programů cíle 1 kohezní politiky EU realizované v České republice v programovém období 2007–2013. Do analýzy jsou zahrnuty všechny kraje ČR kromě Hlavního města Prahy.

Kraje patří mezi významnou skupinu žadatelů a příjemců ze strukturálních fondů, Fondu soudržnosti (dále SF / FS) a národních zdrojů. Z pohledu kohezní politiky EU se kraje realizací svých projektů podílí na vyrovnávání disparit mezi regiony. Projekty krajů mají v některých případech strategický význam pro rozvoj území celého kraje, jedná se tak například o projekty, které svým zaměřením naplňují rozvojové koncepce kraje (např. v oblasti sociálních služeb nebo dopravní infrastruktury). Kraj jako žadatel a příjemce je také specifický realizací menšího počtu finančně objemnějších projektů.

Předkládaná analýza se v první části zaměřuje na shrnutí možností čerpání krajů ze SF / FS a národních zdrojů. Následující část je věnována podílu krajů na celkovém čerpání finančních prostředků ze SF / FS a národních zdrojů na úrovni NSRR. Další část se zabývá srovnáním krajů dle vybraných stavů čerpání. Stěžejní část analýzy je zaměřena na rozbor čerpání jednotlivých krajů jako žadatelů a příjemců dotací ze SF / FS a národních zdrojů. Každý kraj je hodnocen z různých pohledů, např. v rámci jakých operačních programů (dále OP) kraj realizuje své projekty, jaké je jejich zaměření a prostorové rozmístění na území kraje.

Textová část analýzy vychází z dat z centrálního monitorovacího systému MSC2007 k 7. září 2011. Přesnost použitých dat se odvíjí od správnosti a úplnosti zadaných informací v informačních systémech žadatelů / příjemců a řídicích orgánů / zprostředkujících subjektů. Data z MSC2007 byla zpracována do tabulek, grafů a také do mapových výstupů.

MOŽNOSTI ČERPÁNÍ KRAJŮ

V programovém období 2007–2013 je pro kraje v cíli 1 kohezní politiky EU otevřena možnost čerpat finanční prostředky z celkem 13 operačních programů (kromě OP Doprava a OP Technická pomoc).

Následující tabulka obsahuje seznam operačních programů, konkrétních prioritních os, příp. oblastí podpory, ve kterých je kraj oprávněným žadatelem a příjemcem, a také alokace na programové období 2007–2013.

Tab. 1 - Možnosti čerpání finančních prostředků ze SF / FS a národních zdrojů pro kraje

Název OP	Prioritní osa	Oblast podpory	Název prioritní osy / oblasti podpory	Celková alokace 2007–2013 (EU + NZ, mil. Kč)
Tematické OP				272 465,5
OP Životní prostředí	1		Zlepšování vodohospodářské infrastruktury a snižování rizika povodní	56 524,3
	2		Zlepšování kvality ovzduší a snižování emisí	17 981,8
	3		Udržitelné využívání zdrojů energie	19 416,9
	4		Zkvalitnění nakládání s odpady a odstraňování starých ekologických zátěží	22 209,3
	5		Omezování průmyslového znečištění a snižování environmentálních rizik	1 718,6
	6		Zlepšování stavu přírody a krajiny	17 110,5
	7		Rozvoj infrastruktury pro environmentální vzdělávání, poradenství a osvětu	1 208,4
OP Podnikání a inovace	5		Prostředí pro podnikání a inovace	26 119,0
OP Výzkum a vývoj pro inovace	1		Evropská centra excelence	19 431,5
	2		Regionální VaV centra	19 435,6
	3		Komerzializace a popularizace VaV	6 046,6
OP Vzdělávání pro konkurenceschopnost	1		Počáteční vzdělávání	19 178,5
	2	2.1	Vyšší odborné vzdělávání	426,0
		2.4	Partnerství a sítě	3 514,5
OP Lidské zdroje a zaměstnanost	3	3.1	Podpora sociální integrace a sociálních služeb	7 032,6
		3.2	Podpora sociální integrace romských lokalit	1 030,4
		3.4	Rovné příležitosti žen a mužů na trhu práce a sladění rodinného a pracovního života	1 547,9
	4	4a.1	Posilování institucionální kapacity a efektivnosti veřejné správy	5 139,9
	5	5a.1	Mezinárodní spolupráce	921,5
Integrovaný OP	2	2.1	Zavádění ICT v územní veřejné správě	4 851,7
	3		Zvýšení kvality a dostupnosti veřejných služeb	15 580,8
	5	5.1	Národní podpora využití potenciálu kulturního dědictví	6 039,3
Regionální OP			110 194,2	
ROP Severozápad	1		Regenerace a rozvoj měst	8 492,4
	2		Integrovaná podpora místního rozvoje	939,5
	3		Dostupnost a dopravní obslužnost	7 267,2
	4		Udržitelný rozvoj cestovního ruchu	4 084,8
ROP Moravskoslezsko	1		Regionální infrastruktura a dostupnost	8 320,6
	2		Podpora prosperity regionu	5 203,2
	3	3.1	Rozvojové póly regionu	3 055,5
ROP Jihovýchod	1		Dostupnost dopravy	10 087,4
	2		Rozvoj udržitelného cestovního ruchu	3 845,7
	3	3.1	Rozvoj urbanizačních center	2 323,0
		3.4	Veřejné služby regionálního významu	945,4
ROP Střední Morava	1		Doprava	6 990,5
	2	2.1	Rozvoj regionálních center	1 037,4
	3	3.1	Integrovaný rozvoj cestovního ruchu	804,1
		3.2	Veřejná infrastruktura a služby	724,4
		3.4	Propagace a řízení	212,1
ROP Severovýchod	1		Rozvoj dopravní infrastruktury	6 798,2
	2		Rozvoj městských a venkovských oblastí	7 192,4
	3		Cestovní ruch	3 855,6
	4	4.2	Podpora rozvoje spolupráce se středními školami a učilišti, dalšími regionálními vzdělávacími	114,9

			institucemi a úřady práce, rozvoj inovačních aktivit v regionu	
ROP Jihozápad	1		Dostupnost center	7 840,8
	2	2.1	Integrované projekty rozvojových center	1 164,7
		2.4	Rozvoj infrastruktury základního, středního a vyššího odborného školství	931,0
		2.5	Rozvoj infrastruktury pro sociální integraci	723,6
		2.6	Rozvoj zdravotnické péče	1 319,4
	3		Rozvoj cestovního ruchu	3 529,6
ROP Střední Čechy	1		Doprava	6 183,8
	2	2.2	Veřejná infrastruktura a služby cestovního ruchu	1 438,3
		2.3	Propagace a řízení turistických destinací Středočeského kraje	236,4
	3	3.1	Rozvoj regionálních center	1 173,8
		3.2	Rozvoj měst	3 358,2
Celkem				382 659,7

Zdroj: Programové dokumenty řídicích orgánů OP, MSC2007 – 7. 9. 2011

Kraje se v programovém období 2007–2013 mohou ucházet až o 382,7 mld. Kč, z této sumy jsou téměř dvě třetiny alokovány v tematických OP. Největší podíl na celkové alokaci, o kterou mohou kraje žádat prostřednictvím tematických OP, je z OP Životní prostředí. V tomto operačním programu jsou kraje oprávněnými žadateli a příjemci ve všech prioritních osách (kromě technické pomoci). Alokační prioritních os a oblastí podpory v jednotlivých regionálních OP, ve kterých je kraj jedním z oprávněných žadatelů a příjemců, dosahuje 110,2 mld. Kč.

Na tomto místě je vhodné zdůraznit, že v uvedených prioritních osách a oblastech podpory jednotlivých OP kraje nejsou jedinými, tedy výhradními žadateli a příjemci. Znamená to, že o disponibilní alokaci ze SF / FS a národních zdrojů může čerpat řada dalších skupin příjemců z veřejného, soukromého i neziskového sektoru.

Oblasti, ve kterých mohou kraje žádat o dotace ze SF / FS a národních zdrojů, lze obecně shrnout do následujících tematických okruhů:

- zvyšování kvality poskytování veřejných služeb;
- podpora sociálních služeb, sociální integrace a sociální prevence;
- zlepšování kvality životního prostředí;
- podpora vzdělávání ve školských zařízeních;
- podpora výzkumu a vývoje;
- regionální dopravní infrastruktura;
- rozvoj cestovního ruchu;
- rozvoj veřejné infrastruktury, služeb a center.

ČERPÁNÍ KRAJŮ V RÁMCI NSRR

Následující část poskytuje porovnání čerpání dotací ze SF / FS a národních zdrojů u skupiny žadatele a příjemce „kraj“ (tj. souhrnná data o čerpání krajů) s celkovými daty o čerpání všech žadatelů a příjemců dle vybraných stavů čerpání na úrovni NSRR. Souhrnné údaje jsou uvedeny v tab. 2.

Tab. 2 – Stav čerpání krajů a na úrovni NSRR (EU a národní zdroje)

	Podané žádosti		Projekty s vydaným Rozhodnutím / podepsanou Smlouvou		Proplacené prostředky příjemcům
	počet	finanční prostředky	počet	mil. Kč	mil. Kč
Kraje	1 071	57 842,8	642	32 928,8	18 562,3
NSRR	70 620	1 115 814,18	31 238	522 855,05	264 727,8

Zdroj: MSC2007 – 7. 9. 2011

Podané žádosti

Od počátku programového období k 7. září 2011 žadatelé podali v rámci vyhlášených výzev 70 620 žádostí o dotace. Kraje jich předložily na řídicí orgány / zprostředkující subjekty 1 071, to představuje 1,5 % z celkového počtu podaných žádostí.

V celkovém počtu podaných žádostí žadatelé požadují dotace ve výši 1 115,8 mld. Kč, z této sumy kraje nárokují 57,8 mld. Kč, tedy 5,2 %.

Řídicí orgány / zprostředkující subjekty vyřadily žádost krajů z důvodu nesplnění podmínek výzev nebo samotné kraje stáhly podanou žádost v celkem 221 případech, tzn. z administrace bylo vyřazeno 20,3 % žádostí, které kraje podaly od počátku programového období do 7. září 2011. V porovnání s údaji na úrovni NSRR, kde bylo doposud vyřazeno z administrace 39,7 % podaných žádostí, jsou kraje úspěšnějšími předkladateli kvalitních žádostí o dotace.

Projekty s vydaným Rozhodnutím / podepsanou Smlouvou

K 7. září 2011 řídicí orgány / zprostředkující subjekty vydaly Rozhodnutí / podepsaly Smlouvy o poskytnutí dotace u 31 238 projektů, z toho 642 byly projekty, jejichž příjemci jsou kraje (2,1 % celkového počtu schválených projektů).

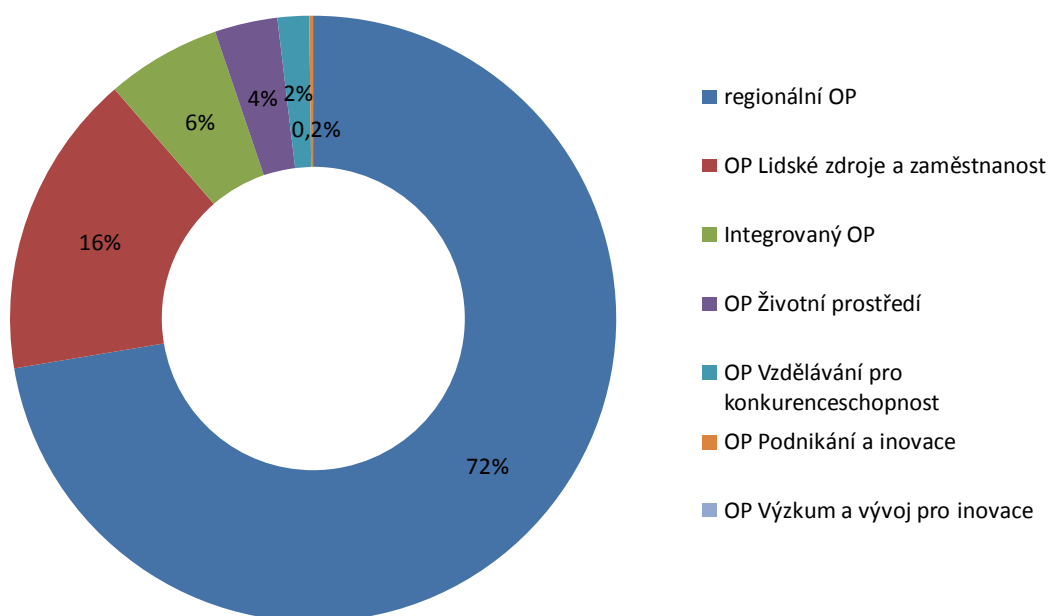
V Rozhodnutí / Smlouvách o poskytnutí dotace je celkem vázáno 522,9 mld. Kč. Z této částky připadá na kraje 32,9 mld. Kč, v relativním vyjádření se jedná o 6,3 %.

Rozdělení schválených finančních prostředků na krajské projekty z jednotlivých OP zachycuje graf 1. Téměř ¾ schválených finančních prostředků kraje čerpají z regionálních OP. Významné objemy finančních prostředků na krajské projekty schválily poskytnout také řídicí orgány OP Lidské zdroje a zaměstnanost a Integrovaného OP. Menší část z celkového objemu schválených finančních prostředků kraje čerpají z OP Životní prostředí a OP Vzdělávání pro konkurenceschopnost. V rámci OP Podnikání a inovace je schválen ke spolufinancování

pouze 1 projekt (Kompetenční centrum Kuřim – obráběcí stroje ve výši 72,0 mil. Kč), jehož příjemcem je Jihomoravský kraj.

Kraje zatím nezískaly žádné finanční prostředky z OP Výzkum a vývoj pro inovace. V rámci tohoto OP kraje doposud podaly 4 žádosti, z toho 2 byly vyřazeny z administrace a zbylé 2 se nachází ve schvalovacím procesu (žádost Jihomoravského kraje na projekt Moravian Science Centre Brno a žádost Královéhradeckého kraje na projekt Digitální planetárium v Hradci Králové).

Graf 1 – Prostředky kryté Rozhodnutím / Smlouvou o poskytnutí dotace, jejichž příjemcem je kraj, dle jednotlivých OP



Zdroj: MSC2007 – 7. 9. 2011

Souhrnně se ve schvalovacím procesu aktuálně nachází 139 krajských žádostí v celkové hodnotě 8,9 mld. Kč. Lze tedy předpokládat, že počet projektů a objem finančních prostředků, které kraje doposud získaly ke spolufinancování ze SF / FS a národních zdrojů svých projektů, se navýší.

Proplacené prostředky příjemcům

K 7. září 2011 byly na účty všech příjemců dotací ze SF / FS a národních zdrojů vyplaceny finanční prostředky ve výši 264,7 mld. Kč. Krajům bylo ke stejnému datu vyplaceno 18,6 mld. Kč, to činí 7,0 % celkové výše vyplacených prostředků. Z celkové schválené dotace krajům (32,9 mld. Kč) bylo dosud na jejich účty vyplaceno 56,4 %.

Kraje s pomocí dotací ze SF / FS a národních zdrojů již realizovaly a finančně ukončily celkem 257 projektů v celkové hodnotě 11,9 mld. Kč, tedy necelou polovinu (40,0 %) projektů schválených ke spolufinancování. Na úrovni NSRR je k 7. září 2011 finančně ukončeno 38,2 % projektů s vydaným Rozhodnutím / podepsanou Smlouvou. Lze tedy konstatovat, že kraje postupují v realizaci svých projektů v porovnání se všemi příjemci standardně.

SROVNÁNÍ KRAJŮ V ČERPÁNÍ

Tato kapitola nabízí porovnání jednotlivých krajů jako žadatelů a příjemců dotací ze SF / FS a národních zdrojů na celkových údajích o čerpání krajů (tab. 3). Srovnávána je aktivita krajů v podávání žádostí o dotaci, podíl krajů na celkové schválené dotaci pro všechny kraje, úspěšnost krajů při schvalování jejich podaných žádostí a v objemu schválených finančních prostředků na jednoho obyvatele kraje a také podíl krajů na celkovém objemu proplacených prostředků všem krajům.

Tab. 3 - Čerpání krajů dle jednotlivých stavů

Kraj	Podané žádosti		Projekty s vydaným Rozhodnutím / podepsanou Smlouvou		Proplacené prostředky příjemcům
	počet	mil. Kč	počet	mil. Kč	mil. Kč
Středočeský	111	6 989,6	78	4 168,7	1 506,2
Jihočeský	93	4 367,6	52	2 670,4	1 089,1
Plzeňský	37	1 808,2	21	1 063,3	127,4
Karlovarský	49	2 831,6	32	1 350,8	506,3
Ústecký	75	5 599,0	41	3 553,1	1 994,8
Liberecký	108	2 591,4	74	1 891,5	1 456,0
Královéhradecký	94	3 615,9	68	2 225,2	1 647,4
Pardubický	105	4 018,6	57	2 254,0	1 572,7
Vysočina	106	7 402,6	67	5 509,7	3 778,9
Jihomoravský	46	3 679,3	22	978,9	621,7
Olomoucký	82	3 615,4	39	1 666,9	1 157,8
Zlínský	46	2 180,8	26	772,8	412,5
Moravskoslezský	119	9 142,8	65	4 823,5	2 691,4
Celkem	1 071	57 842,8	642	32 928,8	18 562,3

Zdroj: MSC2007 - 7. 9. 2011

Podané žádosti

V podávání žádostí o dotace ze SF / FS a národních zdrojů je neaktivnější Moravskoslezský kraj, který k 7. září 2011 podal 11,1 % z celkového počtu podaných žádostí všemi kraji. Středočeský kraj se podílí na celkovém počtu podaných žádostí kraji 10,4 %, hned za ním se nachází Liberecký kraj (10,1 %). Naopak nejméně aktivní z hlediska počtu podaných žádostí je Plzeňský kraj (3,5 % celkového počtu podaných žádostí kraji), dále Jihomoravský a Zlínský kraj (shodně 4,3 %).

Z pohledu finančního nároku v podaných žádostech dominuje na celkovém finančním nároku ve všech krajských žádostech Moravskoslezský kraj (15,8 %), kraj Vysočina (12,8 %) a Středočeský kraj (12,1 %). Nejnížší finanční požadavky v podaných žádostech vykazují Plzeňský (3,3 %), Zlínský kraj (3,8 %) a Liberecký kraj (4,5 %).

Projekty s vydaným Rozhodnutím / podepsanou Smlouvou

Z celkového počtu krajských projektů s vydaným Rozhodnutím / podepsanou Smlouvou (647) má nejvíce projektů schválen Středočeský (12,2 %), Liberecký (11,5 %) a Královéhradecký kraj (10,6 %). Naopak nejnižší podíl na celkovém počtu schválených projektů má Plzeňský, Jihomoravský a Zlínský kraj (3,4 %, 3,4 % a 4,1 %).

Největší podíl na celkové schválené dotaci v projektech krajů (32,9 mld. Kč) připadá kraji Vysočina (16,7 %), Moravskoslezskému (14,7 %) a Středočeskému kraji (12,7 %). Schválená dotace pro Zlínský, Jihomoravský a Plzeňský kraj má nejmenší podíl na celkové schválené dotaci pro kraje (2,4 %, 3,0 % a 4,1 %).

Úspěšnost krajů při schvalování podaných žádostí

Průměrná úspěšnost krajů při schvalování podaných žádostí dosahuje 59,9 %, tzn. podíl žádostí, které byly krajům schváleny k financování ze SF / FS a národních zdrojů z celkového počtu jimi podaných žádostí o dotaci (1 071).

Nejvíce podaných žádostí bylo schváleno Královéhradeckému (72,3 %), Středočeskému (70,3 %) a Libereckému kraji (68,5 %). Naopak **nejmenší** úspěšnost při schvalování podaných žádostí vykazuje Olomoucký, Jihomoravský a Pardubický kraj (tab. 4).

Úspěšnost krajů při schvalování podaných žádostí vypovídá mimo jiné o kvalitě projektové žádosti, reflektování podmínek vyhlášených výzev a využívání konzultace s řídicími orgány / zprostředkujícími subjekty při přípravě žádostí. Úspěšnost krajů při schvalování jejich podaných žádostí je také ovlivněna skutečností, že v některých vyhlášených výzvách jsou vzhledem k podporovaným aktivitám (např. rozvoj dopravní infrastruktury) kraje jedinými oprávněnými žadateli.

Tab. 4 - Úspěšnost krajů při schvalování podaných žádostí (počet schválených projektů / počet podaných žádostí)

Kraj	Úspěšnost
	%
Středočeský	70,3
Jihočeský	55,9
Plzeňský	56,8
Karlovarský	65,3
Ústecký	54,7
Liberecký	68,5
Královéhradecký	72,3
Pardubický	54,3
Vysočina	63,2
Jihomoravský	47,8
Olomoucký	47,6
Zlínský	56,5
Moravskoslezský	54,6
Celkem	59,9

Poznámka:

Úspěšnost = počet projektů s vydaným Rozhodnutím / podepsanou Smlouvou / počet podaných žádostí * 100

Zdroj: MSC2007 - 7. 9. 2011, vlastní výpočty

Úspěšnost krajů v objemu schválených finančních prostředků

Pro porovnání jednotlivých krajů z hlediska objemu schválených finančních prostředků ze SF / FS a národních zdrojů je vhodné vztáhnout tyto částky k populační velikosti kraje (tab. 5, obr. 1). Výsledný ukazatel podává informaci o aktivitě a úspěšnosti kraje v čerpání finančních prostředků ze SF / FS a národních zdrojů. Zároveň je možné posoudit, jak kraj čerpá s ohledem na jeho populační velikost a potřeby v oblasti regionálního / lokálního rozvoje.

K 7. září. 2011 kraje získaly v průměru na jednoho obyvatele 3,5 tis. Kč ze SF / FS a národních zdrojů.

Nejúspěšnější z hlediska objemu schválených finančních prostředků na jednoho obyvatele je kraj Vysočina, který získal 10,7 tis. Kč / obyv., čímž výrazně převyšuje ostatní kraje. Vzhledem k tomu, že tento kraj patří k populačně menším a současně periferním oblastem na území Česka, lze objem získaných prostředků ze SF / FS a národních zdrojů hodnotit velmi pozitivně. S významným odstupem nejvíce finančních prostředků na jednoho obyvatele čerpá Karlovarský a Liberecký kraj (4,4 tis. Kč, 4,3 tis. Kč).

Naopak **nejméně** finančních prostředků ze SF / FS a národních zdrojů na jednoho obyvatele zatím získává Jihomoravský, Zlínský a Plzeňský kraj (0,8 tis. Kč, 1,3 tis. Kč a 1,9 tis. Kč).

Tab. 5 – Úspěšnost krajů v čerpání SF / FS a národních zdrojů (schválené finanční prostředky na jednoho obyvatele kraje)

Kraj	Schválené finanční prostředky na jednoho obyvatele
	tis. Kč / obyv.
Středočeský	3,3
Jihočeský	4,2
Plzeňský	1,9
Karlovarský	4,4
Ústecký	4,2
Liberecký	4,3
Královéhradecký	4,0
Pardubický	4,4
Vysočina	10,7
Jihomoravský	0,8
Olomoucký	2,6
Zlínský	1,3
Moravskoslezský	3,9
Celkem	3,5

Zdroj: MSC2007 - 7. 9. 2011, vlastní výpočty

Proplacené prostředky příjemcům

K 7. září 2011 byla největší část celkové výše proplacených prostředků krajům (18,6 mld. Kč) proplacena kraji Vysočina (20,5 %), Moravskoslezskému (14,6 %) a Ústeckému kraji (10,7 %). Naopak nejmenší část proplacených prostředků byla směřována na účet Plzeňského (0,7 %), Zlínského (2,2 %) a Karlovarského kraje (2,7 %).

ČERPÁNÍ JEDNOTLIVÝCH KRAJŮ

Tato kapitola se zabývá čerpáním finančních prostředků ze SF / FS a národních zdrojů jednotlivých krajů ČR. Pro každý kraj jsou poskytnuty souhrnné informace o čerpání daného kraje z pohledu základních stavů čerpání. Pozornost je věnována zejména projektům s vydaným Rozhodnutím / podepsanou Smlouvou o poskytnutí dotace, konkrétně z jakých operačních programů kraj získal největší část schválené dotace¹ a na jaké aktivity jsou projekty zaměřeny. Následuje stručné shrnutí rozmístění investic na území kraje, které je také zachyceno na obrázku 2.

Středočeský kraj

K 7. září 2011 podal Středočeský kraj 111 žádostí s finančním požadavkem 7,0 mld. Podle počtu podaných žádostí patří k neaktivnějším krajům. Z podaných žádostí jich bylo schváleno 79 s výší dotace 4,2 mld. Kč, čímž se Středočeský kraj řadí k neúspěšnějším krajům, kterým byly jejich podané žádosti schváleny ke spolufinancování ze SF / FS a národních zdrojů (70,3 % podaných žádostí). Na účet Středočeského kraje byla převedena částka ve výši 1,5 mld. Kč, to je 36,1 % schválené dotace.

Středočeský kraj čerpá největší část schválených finančních prostředků z ROP Střední Čechy (79,5 % celkové schválené dotace Středočeskému kraji). Většina schválených projektů je zaměřena na rozvoj regionální dopravní infrastruktury, několik projektů se soustředí na podporu propagace a řízení turistických destinací Středočeského kraje. Druhou největší část schválené dotace získal kraj z OP Lidské zdroje a zaměstnanost (15,3 % celkové schválené dotace kraji). Z toho operačního programu jsou spolufinancovány projekty sociálních služeb a projekty zvyšující kvalitu řízení úřadu Středočeského kraje.

Z hlediska prostorového rozmístění investic na území kraje lze vyčíst liniový charakter silnic II. a III. třídy. Na území Prahy jsou realizovány projekty zaměřené na propagaci Středočeského kraje jako destinace cestovního ruchu, rozvoj eGovernmentu a implementaci globálních grantů OP Vzdělávání pro konkurenceschopnost ve Středočeském kraji. Největší objem schválených finančních prostředků je směřován do obce Kolín. Zde a v dalších obcích ve Středočeském kraji jsou realizovány aktivity zaměřené na vybudování sítě sociálních služeb a také na zavádění moderních technologií ve výuce na středních školách zřizovaných krajem.

Jihočeský kraj

Jihočeský kraj podal od počátku programového období k 7. září 2011 na řídicí orgány / zprostředkující subjekty 93 žádostí s finančním nárokem ve výši 4,4 mld. Kč. Ke sledovanému datu bylo Jihočeskému kraji schváleno 52 žádostí (tj. 55,9% úspěšnost) s výší dotace 2,7 mld. Kč. V porovnání s ostatními kraji lze Jihočeský kraj hodnotit jako průměrného žadatele

¹ Uvažovány jsou pouze operační programy, které se na celkové schválené dotaci pro kraj podílí 10 % a více.

a příjemce ze SF / FS a národních zdrojů. Na účet Jihočeského kraje byla ze schválené dotace dosud proplacena 1,1 mld. Kč, to představuje 40,8 % schválené dotace.

Největší část celkové schválené dotace získal Jihočeský kraj z ROP Jihozápad (73,5 %). Projekty realizované z tohoto OP jsou zaměřeny na modernizaci regionální silniční sítě (silnice II. a III. třídy, mosty), na zlepšení vybavenosti škol ICT a také na propagaci cestovního ruchu v Jihočeském kraji. Dvě desetiny schválené dotace Jihočeskému kraji tvoří projekty z OP Lidské zdroje a zaměstnanost (10,3 %) a z OP Životní prostředí (9,3 %). V OP Lidské zdroje a zaměstnanost jsou realizovány projekty zaměřené na podporu sociálních služeb a projekt „Vzdělávání v eGON Centru Jihočeského kraje“. Z OP Životní prostředí jsou čerpány dotace na snížení energetické náročnosti budov středních a vyšších odborných škol.

Investice získané ze SF / FS a národních zdrojů jsou na území Jihočeského kraje rozmístěny relativně rovnoměrně, jsou směřovány jak do regionálních center, tak do periferních oblastí. Největší objem investic je koncentrován v krajském městě. K finančně nejnáročnějším projektům realizovaným v Českých Budějovicích patří výstavba nové komunikace II. třídy (přeložka silnic II/156 a II/157), rozvoj služeb eGovernmentu a modernizace objektu Vyšší odborné školy, Střední průmyslové školy automobilní a technické.

Plzeňský kraj

Od počátku programového období k 7. září 2011 Plzeňský kraj podal 37 žádostí s výší požadované dotace 1,8 mld. Kč. Tento kraj podal nejméně žádostí o dotaci ze SF / FS a národních zdrojů ze všech krajů. Ke stejnému datu řídicí orgány / zprostředkující subjekty vydaly Plzeňskému kraji 21 Rozhodnutí / Smluv o poskytnutí dotace ve výši 1,1 mld. Kč. Z hlediska počtu schválených projektů byl kraj při schvalování žádostí doposud úspěšný v 56,8 %, což je mírně podprůměrná hodnota v rámci všech krajů. V porovnání s ostatními kraji Plzeňský kraj patří k těm, které získaly nejméně finančních prostředků ze SF / FS a národních zdrojů na obyvatele (1,9 tis. Kč / obyv.). Plzeňskému kraji bylo dosud proplaceno 127,4 mil. Kč, což tvoří 12,0 % celkové schválené dotace.

Největší část schválené dotace je Plzeňskému kraji poskytována z ROP Jihozápad (53,1 %). Kraj realizuje projekty zaměřené na rozvoj veřejné dopravy a na propagaci kraje jako destinace cestovního ruchu. Téměř třetina celkové schválené dotace (29,0 %) je realizována z OP Lidské zdroje a zaměstnanost. Projekty spolufinancované z tohoto OP jsou zaměřeny na podporu sociálních služeb v kraji a zvýšení kvality řízení na Krajském úřadě Plzeňského kraje. Další významná část schválené dotace (14,9 %) je čerpána z Integrovaného OP. Jedná se zejména o projekty na zřízení technologického centra kraje.

Z územního hlediska jsou investice koncentrovány do Plzně a zázemí a dále do regionálních center. Na Plzeňsku kraj realizuje 1. etapu projektu zaměřeného na rozvoj integrované dopravy. Přímo v krajském městě patří k finančně nejnáročnějším aktivitám v oblasti zřízení technologického centra, zvyšování kvality řízení krajského úřadu a poskytování sociálních

služeb. Postavení obce Klatovy z hlediska objemu schválených finančních prostředků je dáno projektem na dostavbu nemocnice.

Karlovarský kraj

K 7. září 2011 Karlovarský kraj podal 49 žádostí s finančním požadavkem 2,8 mld. Kč. Z toho bylo schváleno 32 žádostí (tj. 65,3% úspěšnost) v hodnotě 1,4 mld. Kč. Z hlediska objemu schválených finančních prostředků ze SF / FS a národních zdrojů na jednoho obyvatele kraj patří k těm nejméně úspěšným (4,4 tis. Kč / obyv.). Dosud bylo na účet Karlovarského kraje proplaceno 0,5 mld. Kč, v relativním vyjádření to představuje 37,5 % celkové schválené dotace kraji.

Více než polovina schválené dotace Karlovarského kraje je realizována projekty spolufinancovanými z ROP Severozápad (53,1 %). Tyto projekty jsou zaměřeny na rozvoj dopravní obslužnosti a dostupnosti regionu (modernizace letiště v obci Karlovy Vary, výstavba dopravního terminálu v obci Sokolov, Cheb, Mariánské Lázně, cyklostezka podél řeky Ohře) a dále na prezentaci a propagaci cestovního ruchu Karlovarského kraje. Třetinu schválené dotace kraje uskutečňují projekty z OP Lidské zdroje a zaměstnanost (30,2 %), které jsou zaměřeny na podporu sociální integrace a sociálních služeb a také na zvyšování efektivnosti krajského úřadu a jím zřizovaných organizací. Další významnou část schválené dotace tvoří projekty v Integrovaném OP (11,8 %), konkrétně projekt na pořízení a aktualizaci územně analytických podkladů a projekt na rozvoj služeb eGovernmentu na území Karlovarského kraje.

Největší objem investic je koncentrován v krajském městě, kde k finančně nejnáročnějším projektům patří rozvoj služeb eGovernmentu, modernizace letiště a revitalizace památkově chráněného objektu Becherovy vily. Další oblastí s výraznou koncentrací schválených investic na území Karlovarského kraje je Cheb a okolí, kde jsou vedle finančně náročnějších projektů v oblasti poskytování sociálních služeb a veřejné dopravy (dopravní terminál) realizovány také projekty na podporu cestovního ruchu.

Ústecký kraj

Od počátku programového období k 7. září 2011 Ústecký kraj podal 75 žádostí ve výši 5,6 mld. Kč. Řídící orgány / zprostředkující subjekty u 41 žádostí vydaly Rozhodnutí / podepsaly Smlouvu o poskytnutí dotace v celkové hodnotě 3,6 mld. Kč. Úspěšnost kraje při schvalování podaných žádostí se pohybuje na úrovni 54,7 %, což je v porovnání s ostatními kraji mírně podprůměrné. Ke sledovanému datu byly Ústeckému kraji proplaceny prostředky ve výši 2,0 mld. Kč, což tvoří 56,1 % celkové schválené dotace kraji.

Největší podíl schválené dotace Ústecký kraj čerpá z ROP Severozápad (83,0 %). Z tohoto OP kraj realizuje projekty zaměřené převážně na zlepšení infrastruktury v oblasti rozvoje lidských zdrojů (např. výstavba vzdělávacího centra), na zlepšení fyzické infrastruktury (např. rekonstrukce domovů důchodců, dětského domova a školních budov), na rozvoj dopravní dostupnosti a obslužnosti a také na rozvoj cestovního ruchu. Schválená dotace v OP Lidské

zdroje a zaměstnanost se na celkové schválené dotaci Ústeckého kraje podílí 11,5 %, převážná část schválené dotace je určena na realizaci projektů zaměřených na sociální služby a sociální integraci.

Investice jsou směřovány zejména do regionálních center a zázemí, kde finančně nejnáročnějšími projekty jsou modernizace úseků II. třídy. V jednotlivých regionech jsou pak řešeny dílčí aktivity regionálního / lokálního významu, např. na Chomutovsku založení centra celoživotního vzdělávání v Chomutově a rekonstrukce dětského domova ve Vysoké Peci, na Lounsku revitalizace kulturní památky zámek Nový Hrad, na Teplicku rozšíření prostor pro konzervatoř v Teplicích a na Děčínsku rekonstrukce gymnázia v Rumburku a Evropské obchodní akademie v Děčíně. Ve struktuře aktivit tedy dominuje zkvalitňování podmínek pro vzdělávání. Výjimkou není ani krajské město Ústí n. Labem, kde k finančně nejnáročnějším projektům kromě dopravní infrastruktury a sociální oblasti patří modernizace areálů středních škol (Gymnázium Jateční ul. a SPŠ strojní a elektrotechnická). Napříč regiony je budována tzv. Labská stezka, cyklostezka propojující regionální centra (Děčín, Ústí n. Labem a Litoměřice) a jejich spádová území.

Liberecký kraj

Liberecký kraj jako žadatel podal 108 žádostí s finančním požadavkem 2,6 mld. Kč. Kraj se tak řadí k neaktivnějším krajům z hlediska podávání žádostí o dotace ze SF / FS a národních zdrojů. K 7. září 2011 bylo tomuto kraji schváleno 74 žádostí o finančním objemu 1,9 mld. Kč. Kraj vykazuje vysokou úspěšnost při schvalování podaných žádostí (68,5 % schválených podaných žádostí). Současně patří ke krajům, které získaly ze SF / FS a národních zdrojů nejvíce finančních prostředků na jednoho obyvatele kraje (4,3 tis. Kč / obyv.). Z celkové schválené dotace Libereckému kraji byla dosud proplacena 1,5 mld. Kč, to je 77,0 %.

Z celkového objemu finančních prostředků vázaných Rozhodnutím / Smlouvou o poskytnutí dotace bylo 66,5 % zazávazkováno v ROP Severovýchod, kde Liberecký kraj realizuje projekty zaměřené na rozvoj regionální silniční dopravní infrastruktury, cestovní ruch a modernizaci technického vybavení pro výuku (v návaznosti na rozvoj podnikatelských aktivit). V OP Lidské zdroje a zaměstnanost je kraj příjemcem dotace na projekty sociálních služeb a služeb sociální prevence, dále pak na projekty zvyšující efektivnost krajského úřadu. Dotace v těchto projektech souhrnně tvoří 15,2 % celkové schválené dotace Libereckého kraje.

Investice jsou směřovány na celé území Libereckého kraje. Největší objem investic se koncentruje na Liberecku a Jablonecku, kde dochází zejména k rekonstrukci silnic II. a III. třídy. V krajském městě patří k finančně nejnáročnějším projektům rozvoj eGovernmentu, přestavba významné dopravní křižovatky, dále rozvoj psychologických, speciálně-pedagogických a asistenčních služeb a také sociálních služeb na území Libereckého kraje. Podobně na Českolipsku převažují projekty řešící stav dopravní infrastruktury. Přímo v České Lípě pak došlo k zateplení budov Domova mládeže a Střední odborné školy a Středního odborného učiliště nebo k vybudování archeologického muzea.

Královéhradecký kraj

K 7. září 2011 Královéhradecký kraj podal na řídicí orgány / zprostředkující subjekty 94 žádostí s finančním požadavkem 3,6 mld. Kč. Z podaných žádostí bylo u 68 žádostí vydáno Rozhodnutí / podepsána Smlouva o poskytnutí dotace na 2,2 mld. Kč. Kraj dosahuje nejvyšší úspěšnosti při schvalování podaných žádostí ze všech krajů (72,3 % schválených žádostí ke spolufinancování). Z celkové schválené dotace byla na účet Královéhradeckého kraje dosud proplacena 1,6 mld. Kč, což v relativním vyjádření představuje 74,0 %.

Téměř dvě třetiny ze schválené dotace jsou realizovány prostřednictvím ROP Severovýchod (73,1 %), a to v projektech podporujících rozvoj regionální silniční dopravní infrastruktury (rekonstrukce silnic II. a III. třídy a mostů), centra vzdělávání, cestovní ruch a v projektech oblasti podpory zaměřené na rozvoj spolupráce se středními školami, učilišti, dalšími regionálními vzdělávacími institucemi a úřady práce, rozvoj inovačních aktivit v regionu. Z OP Lidské zdroje a zaměstnanost má Královéhradecký kraj schváleno 18,1 % celkové schválené dotace. Realizovány jsou projekty sociálních služeb, sociální prevence a integrace a dále projekty, které mají dopad na zvýšení efektivnosti krajského úřadu.

Rozmístění investic na území Královéhradeckého kraje je nerovnoměrné. V krajském městě jsou realizovány projekty zaměřené na sociální prevenci a také jsou zde zřizována centra odborného vzdělávání ve strojírenství, dřevařství a v automobilovém průmyslu. Dále zde vzniká technologické centrum Královéhradeckého kraje. Další centra odborného vzdělávání jsou zakládána a podporována v regionálních centrech, např. v obci Nová Paka pro elektronický a strojírenský průmysl, v obci Náchod pro stavebnictví a v obci Trutnov pro lesnictví a technické obory. V ostatních oblastech, kam jsou směřovány investice ze SF / FS a národních zdrojů, jsou zejména rekonstruovány silnice II. a III. třídy a mostní konstrukce. V obci Věstary na Hradecku vzniká areál Archeoparku pravěku. Stranou investic projektů realizovaných krajem jsou zatím některé periferní oblasti, např. Broumovsko, Jičínsko a Podorlicko.

Pardubický kraj

Od počátku programového období k 7. září 2011 Pardubický kraj podal 105 žádostí o finančním objemu 4,0 mld. Kč. Schváleno bylo 57 projektů v hodnotě 2,3 mld. Kč. Z hlediska úspěšnosti ve schvalování podávaných žádostí patří kraj k méně úspěšným (54,3 % podaných žádostí je schváleno k spolufinancování ze SF / FS a národních zdrojů). Pardubickému kraji byla dosud proplacena 1,6 mld. Kč, což představuje 69,8 % celkové schválené dotace.

Pardubický kraj realizuje většinu schválené dotace z ROP Severovýchod (71,1 %). Z tohoto OP jsou podpořeny projekty zaměřené na rozvoj regionální silniční dopravní infrastruktury, rozvoj městských a venkovských oblastí. Schválená dotace Pardubického kraje z OP Lidské zdroje a zaměstnanost se na celkové dotaci podílí 13,2 %. Kraj v tomto OP získal dotace na sociální služby a zvýšení efektivnosti krajského úřadu. Významná část schválených finančních prostředků je požadována také z OP Životní prostředí (8,6 %), a to zejména na energetické

úspory a využívání alternativních zdrojů energie v budovách, kde sídlí organizace zřizované krajem (zejména střední, vyšší odborné školy a učiliště a jiná zařízení).

Z hlediska prostorového rozmístění jsou investice lokalizovány do všech regionů v rámci Pardubického kraje. Na Pardubicku byl postaven obchvat kolem Chvaletic a došlo k modernizaci dětského domova rodinného typu v Holicích. V Pardubicích, podobně jako v jiných krajských městech, vzniká technologické centrum a jsou rozvíjeny aktivity na zefektivnění řízení krajského úřadu. Dále je zde realizován projekt na prohloubení spolupráce odborných škol a zaměstnavatelů, ze kterého je zde soustředěna největší část finančních prostředků vzhledem ke koncentraci středních škol v rámci Pardubického kraje. Finančně náročnějšími projekty je modernizace sportovního areálu Dašická na multifunkční sportovní centrum nebo revitalizace areálu zámku Pardubice pro kulturně-společenské aktivity. Dále jsou na území Pardubického kraje rekonstruovány silnice II. třídy. Na Chrudimsku byla ze SF / FS a národních zdrojů spolufinancována sanace skládky Lukavice. Na Ústeckoorlicku je realizována řada dílčích aktivit zaměřených na modernizaci objektů a doplnění vybavenosti (Veterinárně-zemědělské centrum Lanškroun, SOŠ automobilní a SOU automobilní, Dětský domov v Dolní Čermné, Vysokomyšské nemocnice aj.). Na Svitavsku jsou podporována integrační zařízení pro zdravotně nebo sociálně znevýhodněné osoby.

Kraj Vysočina

K 7. září 2011 kraj Vysočina podal celkem 106 žádostí s finančním nárokem ve výši 7,4 mld. Kč. Schváleno již bylo 63,2 % podaných žádostí, tedy 67 projektů s finančním objemem 5,5 mld. Kč. Kraj Vysočina je nejuspěšnějším krajem v objemu schválených finančních prostředků ze SF / FS a národních zdrojů na obyvatele (10,7 tis. / obyv.). Z hlediska proplacených prostředků bylo na účet kraje Vysočina převedeno 3,8 mld. Kč, což tvoří 68,6 % schválené dotace.

Kraj Vysočina čerpá převážnou část schválené dotace z ROP Jihovýchod (88,7 %), kde realizuje projekty podporující rozvoj dopravní infrastruktury v regionu, rozvoj udržitelného cestovního ruchu a projekty zaměřené na veřejné služby regionálního významu (např. zdravotnické služby).

Investice jsou směřovány do všech regionů kraje Vysočina. Největší objem finančních prostředků směřuje do regionálních center, zejména na modernizace zdravotnických zařízení (např. Havlíčkův Brod, Nové Město na Moravě, Pelhřimov, Třebíč, Jihlava) a rekonstrukce silniční infrastruktury v jejich spádovém území. V obci Třebíč je spolufinancována modernizace zámku. Na koncentraci finančních prostředků v krajském městě se nejvíce podílí rekonstrukce pavilonu urgentní a intenzivní péče, dopravní stavby a vznik technologického centra.

Jihomoravský kraj

K 7. září 2011 Jihomoravský kraj podal na řídicí orgány / zprostředkující subjekty 46 žádostí s finančním nárokem 3,7 mld. Kč, čím se řadí k nejméně aktivním krajům dle počtu podaných žádostí. Rozhodnutí / Smlouva o poskytnutí dotace byla s Jihomoravským krajem podepsána u

22 projektů v hodnotě 1,0 mld. Kč. Z hlediska úspěšnosti při schvalování žádostí kraj patří k nejméně úspěšným krajům-žadatelům (47,8 % schválených podaných žádostí). Jihomoravský kraj také doposud získal nejméně finančních prostředků ze SF / FS a národních zdrojů na obyvatele kraje ze všech krajů (0,8 tis. Kč / obyv.). Na účet kraje bylo dosud převedeno 0,6 mld. Kč, což činí 63,5 % celkové schválené dotace.

Jihomoravský kraj čerpá největší část schválené dotace (na rozdíl od ostatních krajů) prostřednictvím OP Lidské zdroje a zaměstnanost (64,9 %). Schválené projekty v tomto OP jsou zaměřeny na sociální služby a zvyšování efektivnosti krajského úřadu. Prostřednictvím Integrovaného OP realizuje Jihomoravský kraj 16,3 % celkové schválené dotace, a to zejména na projekt eGovernment a vytvoření územně-analytických podkladů kraje.

Rozmístění investic se oproti ostatním krajům vyznačuje velkou koncentrací relativně nízkých finančních částek do vybraných obcí na území Jihomoravského kraje. Jedná se zejména o aktivity v oblasti sociálních služeb. Největší objem finančních prostředků je investován v krajském městě, kde je realizován projekt eGovernmentu a doplnění dopravní infrastruktury mezinárodního letiště Brno–Tuřany. Dalším finančně významným projektem, který realizuje Jihomoravský kraj, je vybudování vědecko-technického parku pro oblast obráběcích strojů, strojírenské výrobní techniky a technologie v Kuřimě, který naváže na tradici těchto klíčových odvětví pro region a přispěje k rozvoji vědeckotechnické základny v kraji.

Olomoucký kraj

K 7. září 2011 Olomoucký kraj podal 82 žádostí s finančním požadavkem ve výši 3,6 mld. Kč. Řídící orgány / zprostředkující subjekty uzavřely s Olomouckým krajem 39 Rozhodnutí / Smluv o poskytnutí dotace ve výši 1,7 mld. Kč. Úspěšnost kraje při schvalování žádostí je nejnižší ze všech krajů, dosahuje 47,6 %. Z celkové schválené dotace byla dosud proplacena 1,2 mld. Kč, to je 69,5 %.

Největší podíl na schválené dotaci Olomouckého kraje tvoří projekty z ROP Střední Morava (65,9 %). Prostřednictvím tohoto OP kraj realizuje projekty rekonstrukce silnic II. a III. třídy, infrastrukturní projekty pro rozvoj měst, propagace a řízení cestovního ruchu a projekty zvyšující absorpční kapacitu v regionu. Z OP Lidské zdroje a zaměstnanost realizuje Olomoucký kraj projekty podílející se na celkové schválené dotaci z 22,3 %. Jedná se o projekty zaměřené na sociální služby a integraci a dále na zvýšení efektivnosti krajského úřadu. Prostřednictvím Integrovaného OP kraj čerpá 9,5 % celkové schválené dotace, a to na projekt „Rozvoj služeb e-Governmentu v Olomouckém kraji“.

Z hlediska prostorového rozmístění se kraj zaměřuje na projekty řešené na více místech realizace. K takovýmto projektům patří zlepšení vybavenosti Zdravotnické záchranné služby Olomouckého kraje, které přispěje ke zkvalitnění poskytování první pomoci v kraji. Dalším takovým projektem je značení kulturních a turistických cílů za účelem vyřešení jeho aktuálního nedostatku a propagace cestovního ruchu. Do této skupiny projektů patří také poskytování vybraných sociálních služeb, tedy aktivita společná všem krajům. V regionálních centrech jsou

řešeny dílčí projekty s významem pro spádové území, např. revitalizace nemocnice v obci Prostějov nebo investice do výukových prostor středních škol v Olomouci (Střední škola průmyslová, Střední školy polygrafické).

Zlínský kraj

Od počátku programového období k 7. září 2011 podal Zlínský kraj 46 žádostí o finančním objemu 2,2 mld. Kč. Kraj patří k nejméně aktivním v podávání žádostí o dotaci ze SF / FS a národních zdrojů. Řídící orgány / zprostředkující subjekty jich schválily ke spolufinancování 26 (tj. 56,5% úspěšnost) s výší dotace 772,8 mil. Kč. V přepočtu na jednoho obyvatele Zlínský kraj získal 1,3 tis. Kč, což je v porovnání s ostatními kraji druhá nejnižší částka. Ke stejnému datu bylo Zlínskému kraji dosud proplaceno 412,6 mil. Kč, což představuje 53,4 % celkové schválené dotace.

Zlínský kraj čerpá největší část schválené dotace v OP Lidské zdroje a zaměstnanost (42,5 %). Podpořeny jsou projekty související s poskytováním sociálních služeb a dále projekty zvyšující efektivnost krajského úřadu. V ROP Střední Morava má Zlínský kraj schváleny dotace (22,6 % celkové schválené dotaci kraji) na infrastrukturní projekty pro rozvoj měst (např. zdravotnická zařízení), projekt na podporu cestovního ruchu a projekty zvyšující absorpční kapacitu v regionu. Prostřednictvím Integrovaného OP čerpá Zlínský kraj 20,6 % celkové schválené dotace, a to na územně analytické podklady a rozvoj eGovernmentu v kraji. OP Životní prostředí se na celkové schválené dotaci pro Zlínský kraj podílí 10,0 %. Podpořeny jsou projekty na snížení imisní zátěže v obci Uherské Hradiště a projekty na zlepšení stavu přírody a krajiny a zařazení maloplošných chráněných území do evropské soustavy NATURA 2000.

Prostorové rozmístění investic odpovídá charakteru převažujících projektů, tedy projektů zaměřených na sociální problematiku, která je nejvíce řešena ve městech. Vedle rozvoje sítě sociálních služeb na místní a regionální úrovni Zlínský kraj realizuje projekt multikulturní školy za účelem prevence rasismu a xenofobie na školách a v organizacích pracujících s mládeží a zabývajících se integrací cizinců. Největší koncentrace investic je v krajském městě a jsou směřovány na posílení čerpání z operačních programů a zefektivnění práce veřejné správy, a také v obci Vsetín, kde proběhla modernizace zdejší nemocnice a dále zde pokračují sociálně zaměřené projekty. Nové výjezdové stanoviště Zdravotnické záchranné služby Zlínského kraje vzniklo ve Valašském Meziříčí.

Moravskoslezský kraj

K 7. září 2011 Moravskoslezský kraj podal 119 žádostí s finančním nárokem 9,1 mld. Kč. Z hlediska počtu podaných žádostí je neaktivnějším krajem. Řídící orgány / zprostředkující subjekty podepsaly s Moravskoslezským krajem 65 Rozhodnutí / Smluv o poskytnutí dotace ve výši 4,8 mld. Kč. Kraj dosahuje 54,6% úspěšnosti při schvalování podaných žádostí. Na účet Moravskoslezského kraje byly dosud proplaceny 2,7 mld. Kč, což představuje 55,8 % ze schválené dotace.

Z hlediska struktury schválené dotace je její největší část realizována prostřednictvím ROP Moravskoslezsko (75,0 %) a dále přes OP Lidské zdroje a zaměstnanost (14,1 %). V ROP Moravskoslezsko jsou podpořeny projekty modernizace a rekonstrukce komunikací II. a III. třídy, rozvoj letiště v Ostravě a infrastruktura integrovaného záchranného systému a krizového řízení, dále projekty zaměřené na infrastrukturu veřejných služeb a na rozvoj cestovního ruchu. V OP Lidské zdroje a zaměstnanost Moravskoslezský kraj realizuje projekty sociálních služeb a dále projekty zvyšující efektivnost krajského úřadu a vzdělání zaměstnanců státní správy.

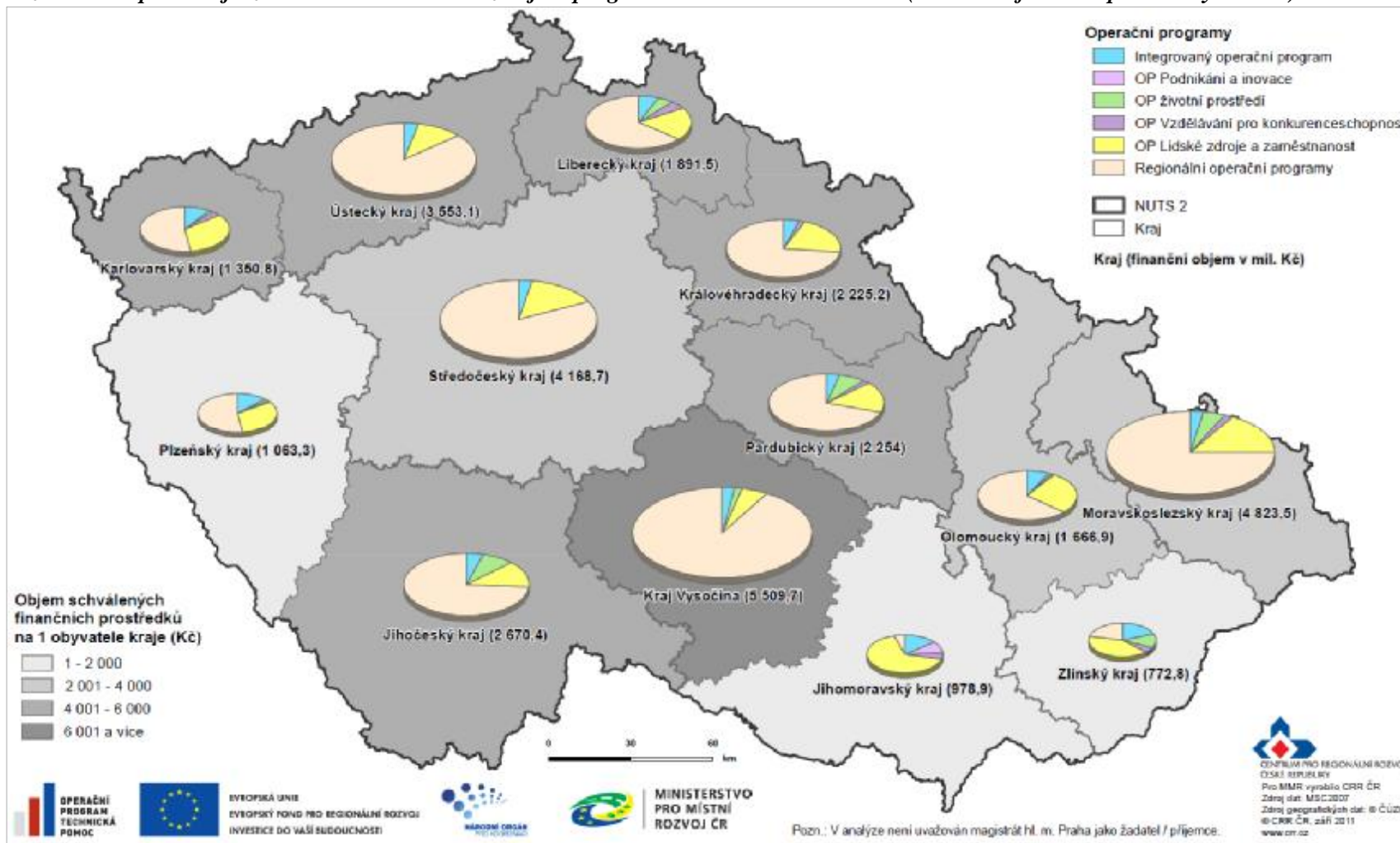
Investice ze SF / FS a národních zdrojů jsou rovnoměrně rozmístěny na území celého Moravskoslezského kraje. Přispívají k tomu zejména projekty, které mají velké prostorové pokrytí. Patří k nim projekty se sociálním a vzdělávacím zaměřením, dopravní stavby, projekty na vybavení zdravotnických zařízení a záchranné služby Moravskoslezského kraje, ale také aktivity v oblasti cestovního ruchu, např. Beskydská magistrála. Naopak ze specifických projektů lze jmenovat chráněná bydlení pro lidi s mentálním postižením v obci Budišov nad Budišovkou a Město Albrechtice nebo projekty energetických úspor ve vzdělávacích zařízeních. Největší koncentrace investic je na Ostravsku, kde jsou realizovány finančně náročné dopravní projekty, marketingové aktivity v oblasti cestovního ruchu, zateplování školních zařízení a aktivity související s výkonem krajského úřadu.

Tab. 6 - Projekty s vydaným Rozhodnutím / podepsanou Smlouvou krajský úřadů dle jednotlivých OP

Kraj	OP ŽP		OP PI		OP LZZ		OP VaVpl		IOP		OP VK		ROP		název ROP
	počet	mil. CKZ	počet	mil. CKZ	počet	mil. CKZ	počet	mil. CKZ	počet	mil. CKZ	počet	mil. CKZ	počet	mil. CKZ	
Středočeský	4	25,7	0	0,0	5	639,1	0	0,0	1	158,8	3	34,4	65	3 310,6	ROP SČ
Jihočeský	17	246,9	0	0,0	3	276,1	0	0,0	2	158,5	4	25,3	26	1 963,5	ROP JZ
Plzeňský	3	17,0	0	0,0	5	308,4	0	0,0	4	158,9	3	14,6	6	564,4	ROP JZ
Karlovarský	2	21,0	0	0,0	7	408,3	0	0,0	2	159,0	7	45,5	14	717,0	ROP SZ
Ústecký	3	10,5	0	0,0	6	407,4	0	0,0	2	158,0	3	29,0	27	2 948,2	ROP SZ
Liberecký	8	102,6	0	0,0	6	288,0	0	0,0	1	158,8	7	84,1	52	1 258,1	ROP SV
Královéhradecký	2	17,8	0	0,0	11	403,6	0	0,0	6	134,2	8	43,5	41	1 626,0	ROP SV
Pardubický	21	194,8	0	0,0	5	297,7	0	0,0	5	117,0	5	42,5	21	1 602,0	ROP SV
Vysočina	8	100,8	0	0,0	4	319,6	0	0,0	6	165,5	4	38,8	45	4 885,1	ROP JV
Jihomoravský	4	9,1	1	72,0	7	635,2	0	0,0	2	159,9	3	40,4	5	62,3	ROP JV
Olomoucký	2	19,0	0	0,0	5	371,1	0	0,0	1	158,8	3	19,8	28	1 098,1	ROP SM
Zlínský	3	76,9	0	0,0	9	328,1	0	0,0	2	159,3	6	34,0	6	174,5	ROP SM
Moravskoslezský	15	267,0	0	0,0	10	682,0	0	0,0	4	166,0	7	92,9	29	3 615,6	ROP MS
Celkem	92	1 109,3	1	72,0	83	5 364,6	0	0,0	38	2 012,7	63	544,9	365	23 825,3	–

Zdroj: MSC2007 - 7. 9. 2011

Obrázek 1 – Čerpání krajů ze SF / FS a národních zdrojů v programovém období 2007–2013 (schválené finanční prostředky dle OP)





KRAJE JAKO ŽADATELÉ A PŘÍJEMCI DOTACÍ ZE SF /FS
A NÁRODNÍCH ZDROJŮ – SRPEN 2011



Zdroj: MSC2007 - 7. 9. 2011

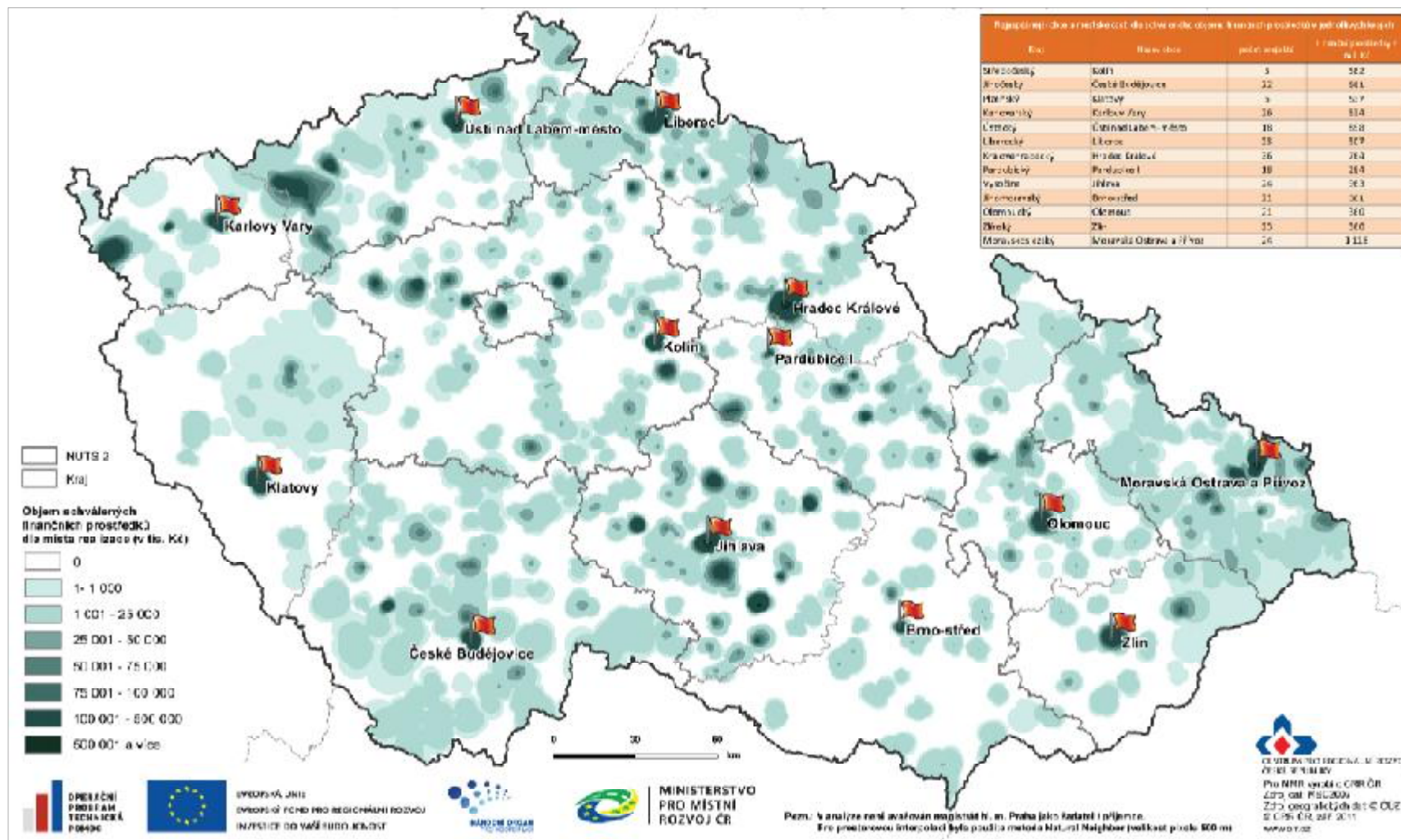


KRAJE JAKO ŽADATELÉ A PŘÍJEMCI DOTACÍ ZE SF /FS
A NÁRODNÍCH ZDROJŮ – SRPEN 2011



MINISTERSTVO
PRO MÍSTNÍ
ROZVOJ ČR

Obrázek 2 – Čerpání krajů ze SF / FS a národních zdrojů v programovém období 2007–2013 (schválené finanční prostředky dle místa realizace)





KRAJE JAKO ŽADATELÉ A PŘÍJEMCI DOTACÍ ZE SF /FS
A NÁRODNÍCH ZDROJŮ – SRPEN 2011



Zdroj: MSC2007 - 7. 9. 2011

ZÁVĚR

Předložená analýza představila kraje jako žadatele a příjemce kohezní politiky EU realizované na území Česka v programovém období 2007–2013. V závěru této analýzy se nabízí shrnutí hlavních výsledků.

Od počátku programového období do 7. září 2011 kraje v podaných žádostech požádaly o 57,8 mld. Kč, což je 5,2 % celkové požadované dotace v podaných žádostech všemi žadateli. Kraje mají možnost ucházet se až o necelých 400 mld. Kč, znamená to, že zatím požádaly o 15,1 % této částky. Řídící orgány / zprostředkující subjekty schválily ke spolufinancování ze SF / FS a národních zdrojů krajské projekty v celkové výši 32,9 mld. Kč. Kraje se tak podílí na celkovém objemu schválených finančních prostředků 6,3 %. Doposud bylo krajům proplaceno 18,6 mld. Kč (7,0 % všech proplacených prostředků na účty všech příjemců na úrovni NSRR).

Průměrná **úspěšnost krajů** při schvalování podaných žádostí se pohybuje na 59,9 %², zatímco na úrovni NSRR je průměrná úspěšnost 44,2 %. Vyšší úspěšnost krajů při schvalování podaných žádostí vypovídá mimo jiné o tom, že kraje předkládají projektové žádosti, které reflektují podmínky vyhlášených výzev, při přípravě žádostí využívají konzultace s řídicími orgány / zprostředkujícími subjekty a také mají zkušenosti s realizací obdobných projektů již z minulého programového období. V neposlední řadě je vyšší úspěšnost krajů při schvalování jejich podaných žádostí také ovlivněna skutečností, že v některých vyhlášených výzvách (zejména v případě výzev vyhlášených regionálními OP) jsou kraje vzhledem k podporovaným aktivitám (např. rozvoj dopravní infrastruktury) jedinými oprávněnými žadateli.

Z dat o počtu **schválených projektů** a výše schválené dotace vyplývá, že kraje realizují spíše menší počet finančně náročnějších projektů (průměrná dotace na jeden projekt činí 51,0 mil. Kč).

Ze **struktury schválené dotace dle jednotlivých OP** vyplývá, že největší podíl schválených finančních prostředků kraje čerpají z **regionálních OP** (72,4 %), a to zejména na projekty v oblasti dopravní infrastruktury (např. silnice II. a III. třídy, mosty, obchvaty) a cestovního ruchu (např. turistické cesty, cyklostezky, turistické značení, propagace regionu jako destinace cestovního ruchu apod.) a také na projekty zaměřené na infrastrukturu spojenou s poskytováním veřejných služeb v zařízeních zřizovaných kraji (např. odborné materiální vybavení škol a nemocnic). Další větší podíl celkové schválené dotace kraje čerpají na projekty realizované z **OP Lidské zdroje a zaměstnanost** (16,3 %), které se zaměřují na sociální služby, sociální integraci a zvyšování efektivnosti na krajských úřadech, a z **Integrovaného OP** (6,1 %), které řeší zavádění eGovernmentu a pořizování územně analytických podkladů. Menší část schválených finančních prostředků je na krajské projekty poskytována z **OP Životní prostředí** (3,4 %), a to na projekty snižující energetickou náročnost budov a imisní zátěže nebo na projekty zlepšující stav přírody a krajiny a řešící implementaci soustavy NATURA 2000. Z **OP Vzdělávání pro konkurenceschopnost** (1,7 % schválených finančních prostředků pro kraje) kraje čerpají dotace v rámci globálních grantů zaměřených na projekty v oblasti počátečního vzdělávání. Z **OP Podnikání a inovace** čerpá dotaci pouze Jihomoravský kraj na projekt „Kompetenční centrum Kuřim – obráběcí stroje“. Další dvě žádosti, předložené kraji v tomto OP, se zatím nachází ve schvalovacím procesu. V **OP**

² Projekty s vydaným Rozhodnutím / podepsanou Smlouvou, kde příjemcem je kraj, vůči podaným žádostem krajů vyjádřeno v procentech.

Výzkum a vývoj pro inovace dosud není podpořen žádný projekt předložený kraji. Nicméně ve schvalovacím procesu se nachází žádost Jihomoravského a Královéhradeckého kraje.

Srovnání krajů v jednotlivých stavech čerpání ukazuje, že nejvíce se na čerpání krajů podílí Moravskoslezský, Středočeský a Liberecký kraj a také kraj Vysočina. Naopak nejmenší podíl na finančních prostředcích ze SF / FS a národních zdrojů náleží Plzeňskému, Jihomoravskému a Zlínskému kraji.

Prostorové rozmístění investic na území krajů odpovídá zaměření projektů, které kraje realizují. Projekty s několika místy realizace (tj. na území vybraných obcí) jsou zaměřeny na sociální oblast, rozvoj lidských zdrojů a vzdělávání, dále na dopravní infrastrukturu a cestovní ruch. Na jednom místě realizace kraje realizují úzce specifické aktivity, např. zlepšení fyzického stavu a vybavenosti školních, vzdělávacích a sociálních zařízení, vybudování obchvatu, rekonstrukce mostů apod., které ovšem mají významný lokální / regionální dopad. Největší objem investic ze SF / FS a národních zdrojů je zpravidla koncentrován v krajských městech a dalších regionálních centrech, kde jsou realizovány finančně náročné projekty v oblasti veřejné správy a řízení a další aktivity vyplývající z jejich postavení v hierarchické organizaci středisek. Výjimečně lze sledovat směřování investic do lokalit či oblastí (oborů) s významným rozvojovým potenciálem.

