

**MĚSÍČNÍ MONITOROVACÍ ZPRÁVA
O PRŮBĚHU ČERPÁNÍ STRUKTURÁLNÍCH FONDŮ,
FONDU SOUDRŽNOSTI A NÁRODNÍCH ZDROJŮ
V PROGRAMOVÉM OBDOBÍ 2007–2013**

ZÁŘÍ 2013

Ministerstvo pro místní rozvoj
Odbor řízení a koordinace NSRR
Staroměstské náměstí 6
110 15 Praha 1

E-mail: nok@mmr.cz

Vydáno MMR-NOK 23. října 2013

OBSAH

1. ÚVOD	1
Účel zprávy	1
Struktura zprávy	2
Systém sběru dat	3
Aktuální sdělení MMR-NOK	3
Vývoj měnového kurzu	5
Přehled operačních programů ČR	7
Průběh čerpání SF / FS	8
2. STRUČNÝ PŘEHLED ČERPÁNÍ	10
3. REALIZACE NSRR	12
Finanční pokrok	12
Věcný pokrok	19
4. STAV PRAVIDLA N+3 / N+2	28
5.A STAV TEMATICKÝCH OPERAČNÍCH PROGRAMŮ CÍLE 1	36
Operační program Doprava	36
Operační program Životní prostředí	41
Operační program Podnikání a inovace	46
Operační program Výzkum a vývoj pro inovace	51
Operační program Vzdělávání pro konkurenceschopnost	55
Operační program Lidské zdroje a zaměstnanost	61
Integrovaný operační program	68
Operační program Technická pomoc	73
5.B STAV REGIONÁLNÍCH OPERAČNÍCH PROGRAMŮ CÍLE 1	78
Regionální operační program regionu soudržnosti Severozápad	78
Regionální operační program regionu soudržnosti Moravskoslezsko	82
Regionální operační program regionu soudržnosti Jihovýchod	87
Regionální operační program regionu soudržnosti Střední Morava	91
Regionální operační program regionu soudržnosti Severovýchod	95
Regionální operační program regionu soudržnosti Jihozápad	100
Regionální operační program regionu soudržnosti Střední Čechy	104
5.C STAV OPERAČNÍCH PROGRAMŮ CÍLE 2	108
Operační program Praha–Konkurenceschopnost	108
Operační program Praha–Adaptabilita	112
5.D STAV OPERAČNÍCH PROGRAMŮ PŘESHraniČNÍ SPOLUPRÁCE CÍLE 3 K 30. ZÁŘÍ 2013	116
Použité pojmy v OP Přeshraniční spolupráce	117
Stručný přehled čerpání OP Přeshraniční spolupráce	119
Operační program Přeshraniční spolupráce ČR – Polsko	120
Operační program Přeshraniční spolupráce Slovensko – ČR	125
Operační program Přeshraniční spolupráce Rakousko – ČR	129
Operační program Přeshraniční spolupráce Svobodný stát Sasko – ČR	134
Operační program Přeshraniční spolupráce Svobodný stát Bavorsko – ČR	139
6. POUŽITÉ POJMY	142
7. SEZNAM ZKRATEK	146

1. ÚVOD

ÚČEL ZPRÁVY

Měsíční monitorovací zpráva o průběhu čerpání strukturálních fondů, Fondu soudržnosti a národních zdrojů (dále MMZ) představuje hlavní výstup monitoringu realizace operačních programů (dále OP) v programovém období 2007–2013.

Vydávání MMZ je v gesci Národního orgánu pro koordinaci (dále MMR-NOK), který má ze své centrální koordinační role přístup k agregovaným informacím o realizaci strukturální pomoci Evropské unie (dále EU) v ČR. Stejně jako u většiny ostatních zpráv zpracovávaných na úrovni Národního strategického referenčního rámce (dále NSRR), tj. na národní úrovni, využívá MMR-NOK údaje poskytované z nižších úrovní monitorování. Informační hodnota této zprávy **tedy přímo závisí na kvalitě a úplnosti informací poskytovaných řídicími orgány (dále ŘO) jednotlivých OP a příjemci pomoci**. MMZ vychází **zpravidla 23. dne následujícího kalendářního měsíce**, za který je zpráva sestavována.

Účel předkládané MMZ je dvojí povahy:

- Zpráva podává informace o pokroku čerpání strukturální pomoci nejen zainteresovaným institucím, ale i široké veřejnosti.
- Zpráva je nástrojem efektivního řízení strukturální pomoci EU. Poskytnutí pravidelného, podrobného a shrnujícího přehledu o průběhu čerpání strukturálních fondů, Fondu soudržnosti (dále jen SF / FS) a národních zdrojů vede nejen k účinnější kontrole, ale také díky možnosti porovnání jednotlivých OP a identifikaci problému ke stálému zkvalitňování implementačního procesu.

Následující komentované tabulky poskytují nejdůležitější informace o postupu čerpání prostředků SF / FS a národních zdrojů **za uplynulý měsíc září 2013**. Při jejich vytváření se MMR-NOK opírá po stránce metodické o Metodiku monitorování programů SF / FS pro programové období 2007–2013 a po stránce datové o výstupní sestavy centrálního informačního systému pro monitorování programů SF / FS a národních zdrojů pro období 2007–2013 (ms2007), tj. MSC2007.

STRUKTURA ZPRÁVY

MMZ se ve své struktuře dělí na **sedm obsahově odlišných oddílů**:

- Kapitola „Stručný přehled čerpání“ nabízí na jedné stránce grafické shrnutí klíčových dat o čerpání SF / FS.
- Kapitola „Realizace NSRR“ prezentuje finanční a věcný pokrok implementace NSRR prostřednictvím klíčových stavů čerpání finančních prostředků ze SF / FS a národních zdrojů a dále prostřednictvím vybraných indikátorů NSRR. Jedná se o souhrnný, národní pohled, jehož základem jsou agregovaná data za jednotlivé OP.
- Kapitola „Stav pravidla n+3 / n+2“ se věnuje kontrole dodržování tohoto důležitého finančního instrumentu za účelem předcházení ztráty finančních prostředků.
- Kapitoly „Stav tematických a regionálních operačních programů cíle 1 a 2“ tvoří nejobsáhlejší část MMZ a informují o stavu realizace strukturální pomoci z jednotlivých OP.
- Čtvrtletně je do MMZ zařazována kapitola „Stav operačních programů přeshraniční spolupráce cíle 3“, která se věnuje stavu čerpání finančních prostředků v rámci jednotlivých OP přeshraniční spolupráce.
- Jednou za tři měsíce je do MMZ zařazována také kapitola „Stav schvalování velkých projektů“. Ta je zaměřena na postup schvalování velkých projektů OP Doprava, OP Životní prostředí a OP Výzkum a vývoj pro inovace na národní úrovni a na úrovni Evropské komise (dále EK).
- V MMZ bývá také uváděna speciální kapitola na konkrétní téma.

V celém dokumentu se pracuje s několika **druhy tabulek**. U každého OP jsou uvedeny dva druhy tabulek:

- Tabulky „Údaje o projektech / grantových projektech (dále GP) / globálních grantech (dále GG)“ sledují proces administrace projektů před zahájením čerpání, poskytují informace o počtu projektů / GP / GG a výši na ně vázaných finančních prostředků v CZK. Ve sloupci „Podané žádosti“, „Projekty / GP / GG vyřazené z administrace“, „Projekty / GP / GG s vydaným Rozhodnutím / podepsanou Smlouvou“ a „Finančně ukončené projekty / GP / GG“ jsou uvedeny souhrnné údaje o projektech / GP / GG od počátku programového období do dne vygenerování výstupní sestavy z MSC2007. Projekty / GP / GG ve schvalovacím procesu jsou dynamického charakteru, v tabulkách je tedy zachycen pouze jejich aktuální stav ke dni, kdy byla sestava vygenerována (tzn. jde o stavy projektu / GP / GG, které zahrnují podané žádosti až do jejich schválení).
- Druhý typ tabulek „Údaje o stavu čerpání finančních prostředků“ se pak zaměřuje na schválené projekty / GP / GG a umožňuje rychle zjistit, jak čerpání daného OP pokračuje

(obr. 1). Tato tabulka pracuje s finančními prostředky v CZK a s kumulativními hodnotami, které jsou dále vztaženy k celkové alokaci na programové období 2007–2013.

Dále se v dokumentu pracuje s těmito tabulkami:

- Tabulky „Vybrané projektové indikátory.“ obsahují informace o indikátorech agregovaných z úrovně projektů. Tabulky obsahují základní čtyři hodnoty pro každý indikátor – cílová hodnota, výchozí hodnota, závazek příjemců a dosažená hodnota.
- Tabulka „Stav pravidla n+3 vzhledem k alokaci 2007–2013“ sleduje plnění pravidla n+3 pro alokaci 2008 jednotlivých OP. V tabulce jsou vybrané ukazatele o stavu čerpání finančních prostředků vztahovány k alokaci za příspěvek Společenství (SF / FS). Finanční prostředky jsou vyjádřené v EUR.
- Tabulky „Přehled velkých projektů“ obsahují data o schvalovacím procesu velkých projektů (dále VP), včetně finančního objemu VP a jejich podílu k alokaci oblasti podpory a alokaci OP.

SYSTÉM SBĚRU DAT

Sběr dat pro tabulkovou část MMZ je standardně prováděn z **centrálního informačního systému** pro monitorování programů SF / FS pro období 2007–2013 (ms2007), tj. MSC2007. Datum generování dat je nastaveno na 3. den v měsíci, případně na 1. středu v měsíci, pokud bude 3. den v měsíci připadat na sobotu, neděli, pondělí nebo úterý. Nutnou podmínkou pro zajištění souladu mezi obsahem MMZ a reálným stavem implementace jednotlivých OP je **respektování Metodiky monitorování programů SF / FS pro programové období 2007–2013 všemi zúčastněnými subjekty.**

Data v takto vygenerovaných sestavách se vztahují k poslednímu dni v předcházejícím měsíci. Pro komentáře MMR-NOK jsou zásadně využívána data z MSC2007. **Jen doplňkově** jsou informace získávány **přímo od ŘO, případně z internetových stránek jednotlivých OP,** a dalších **subjektů zapojených do implementační struktury NSRR.**

Pokud není uvedeno jinak, veškeré datové výstupy a informace uváděné v MMZ, jsou platné ke stejnému dni, kdy jsou generovány sestavy se zdrojovými daty z MSC2007.

AKTUÁLNÍ SDĚLENÍ MMR-NOK

Za účelem vykazování reálného stavu čerpání finančních prostředků ze SF / FS a národních zdrojů ve stavu Prostředky kryté Rozhodnutím / Smlouvou (reálnou výši zazávaných prostředků), přistoupil MMR-NOK ke **změně metodiky** načítání dat pro tento ukazatel. Od února 2012 nejsou v rámci tohoto ukazatele sledovány projekty, které byly nedokončeny, a to ať z důvodu odstoupení ze strany příjemce nebo ŘO / zprostředkujícího subjektu (dále ZS). V terminologii metodiky monitorování se jedná o stavy N7 „Projekt nedokončen / stažen“ a N8 „Rozhodnutí / Smlouva ukončena ze strany ŘO / ZS“. Nadále se však započítává stav N6 „Projekt pozastaven“, a to z toho důvodu, že z tohoto stavu se projekt může vrátit do stavu výchozího, tedy zpět do realizace.

V průběhu července 2013 Evropská komise schválila revize programových dokumentů u OP Vzdělávání a konkurenceschopnost, OP Lidské zdroje a zaměstnanost a OP Praha–Adaptabilita. Obsahem těchto revizí byla také **změna výše alokací těchto OP**. Nové hodnoty celkových alokací OP jsou reflektovány v MMZ od července 2013.

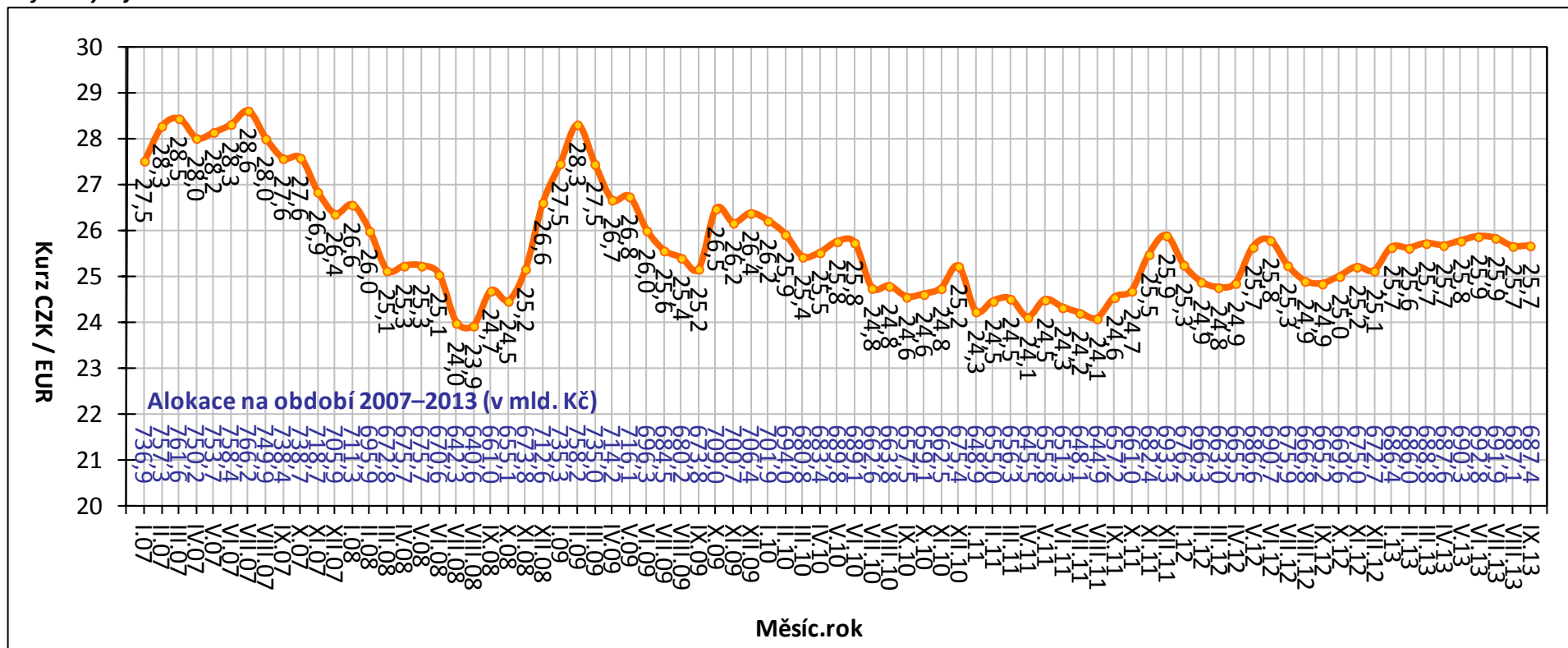
Dále je do této MMZ zařazena **pravidelná čtvrtletní kapitola**, konkrétně „Stav operačních programů přeshraniční spolupráce Cíle 3 k 30. září 2013“.

VÝVOJ MĚNOVÉHO KURZU

Celková alokace na NSRR je stanovena v EUR, proto je klíčové pro úspěšnou a efektivní implementaci SF / FS přepočítávání kurzu CZK–EUR. Měnový kurz v MMZ je přebírán MSC2007 z informačního systému Viola¹. Do IS Viola se přenáší kurz, který stanovuje Evropská centrální banka (dále ECB) na následující měsíc, každý předposlední den v měsíci. Na počátku programového období 2007–2013, tedy v lednu 2007, byl kurz CZK vůči EUR stanoven na 27,54. Ke dni generování sestav se zdrojovými daty, tj. k 3. říjnu 2013, byla výše měnového kurzu stanovena na 25,69 Kč za EUR. Celkově můžeme konstatovat posílení kurzu CZK vůči EUR od počátku programového období o 6,7 %.

¹ IS Viola slouží k finančnímu řízení a účtování finančních prostředků z fondů EU v České republice na účtech Platebního a certifikačního orgánu v rámci účetní jednotky Ministerstva financí.

Graf 1 - Vývoj kurzu CZK–EUR



Poznámka:

- Alokace na období 2007–2013 je tvořena pouze zdroji EU, tzn. bez národních zdrojů.

Zdroj: MSC2007 – 3. 10. 2013

PŘEHLED OPERAČNÍCH PROGRAMŮ ČR

ČR využívá ve své implementační struktuře systém doplňkovosti tematických a regionálních OP. Jednotlivé OP spadají do gesce různých resortů, tj. dále ŘO, které jsou zodpovědné za provádění OP se všemi jeho aspekty.

Z 26 aktivit v rámci NSRR (24 OP a dva síťové programy) se **18 OP nachází v gesci českých ŘO**. Vzhledem k tříměsíční aktualizaci dat o čerpání (na základě spolupráce se zahraničními partnery) MMR-NOK sleduje jen 17 z 18 OP v gesci českých ŘO, tj. bez OP Přeshraniční spolupráce ČR–Polsko.

Následující tabulka zobrazuje přehled základních informací o jednotlivých OP.

Tab. 1 - Přehled OP programového období 2007–2013

Zkratka OP	Název OP / ROP a zdroj financování	Řídící orgán	Podíl na alokaci NSRR
1. cíl: Konvergence			
Tematické OP			
1. OP D	OP Doprava (FS / ERDF)	Ministerstvo dopravy	21,8
2. OP ŽP	OP Životní prostředí (FS / ERDF)	Ministerstvo životního prostředí	18,4
3. OP PI	OP Podnikání a inovace (ERDF)	Ministerstvo průmyslu a obchodu	11,7
4. OP VaVpl	OP Výzkum a vývoj pro inovace (ERDF)	Ministerstvo školství, mládeže a tělovýchovy	7,7
5. OP VK *	OP Vzdělávání pro konkurenceschopnost (ESF)	Ministerstvo školství, mládeže a tělovýchovy	6,6
6. OP LZZ *	OP Lidské zdroje a zaměstnanost (ESF)	Ministerstvo práce a sociálních věcí	7,1
7. IOP *	Integrovaný OP (ERDF)	Ministerstvo pro místní rozvoj	6,1
8. OP TP *	OP Technická pomoc (ERDF)	Ministerstvo pro místní rozvoj	0,7
Regionální OP			
9. ROP SZ	ROP pro NUTS II Severozápad (ERDF)	RR Severozápad (Ústí nad Labem)	2,9
10. ROP MS	ROP pro NUTS II Moravskoslezsko (ERDF)	RR Moravskoslezsko (Ostrava)	2,7
11. ROP JV	ROP pro NUTS II Jihovýchod (ERDF)	RR Jihovýchod (Brno)	2,7
12. ROP SM	ROP pro NUTS II Střední Morava (ERDF)	RR Střední Morava (Olomouc)	2,5
13. ROP SV	ROP pro NUTS II Severovýchod (ERDF)	RR Severovýchod (Hradec Králové)	2,5
14. ROP JZ	ROP pro NUTS II Jihozápad (ERDF)	RR Jihozápad (České Budějovice)	2,4
15. ROP SČ	ROP pro NUTS II Střední Čechy (ERDF)	RR Střední Čechy (Praha)	2,1
2. cíl: Regionální konkurenceschopnost a zaměstnanost			
16. OP PK	OP Praha–Konkurenceschopnost (ERDF)	Magistrát hlavního města Prahy	0,9
17. OP PA	OP Praha–Adaptabilita (ESF)	Magistrát hlavního města Prahy	0,4
3. cíl: Evropská územní spolupráce			
18. ČR–PL	OP Přeshraniční spolupráce ČR–Polsko (ERDF)	Ministerstvo pro místní rozvoj	0,8
19. ČR–SR **	OP Přeshraniční spolupráce SR–ČR (ERDF)	---	---
20. R–ČR **	OP Přeshraniční spolupráce Rakousko–ČR (ERDF)	---	---
21. S–ČR **	OP Přeshraniční spolupráce Sasko–ČR (ERDF)	---	---
22. B–ČR **	OP Přeshraniční spolupráce Bavorsko–ČR (ERDF)	---	---
23. OP MS **	OP Mezuregionální spolupráce	---	---
24. OP NS **	OP Nadnárodní spolupráce	---	---
25. Interact **	Servisní program INTERACT II	---	---
26. ESPON **	Program ESPON 2013	---	---

* OP je tzv. vícecílový OP, tzn. že OP je vedle 1. cíle "Konvergence" financován také z finančních prostředků pro 2. cíl "Regionální konkurenceschopnost a zaměstnanost".

** OP není v gesci českého ŘO.

PRŮBĚH ČERPÁNÍ SF / FS

Pro úplné porozumění vývoje implementace SF / FS a národních zdrojů je nezbytná znalost jejího průběhu (obr. 1).

Vyhlášení výzvy

ŘO / ZS vyhláší pravidelně časově vymezené **výzvy** k předkládání žádostí o podporu v rámci jednotlivých prioritních os a oblastí podpory.

Hodnocení a výběr projektu

V termínech vyhlášených výzev jsou na ŘO / ZS podávány žádosti o podporu, které musí být v souladu s cíli daného OP, z něhož chce žadatel prostředky čerpat. Podrobné podmínky finanční podpory jsou přesně definovány ve vyhlášené výzvě. V rámci schvalovacího procesu ŘO / ZS hodnotí podané žádosti a na základě předem definovaných výběrových kritérií vybírá projekty, jimž bude dotace udělena. S žadateli, jejichž žádosti splní stanovená kritéria, je podepsán právní akt o poskytnutí dotace.

Realizace a proplácení

Platby příjemcům podpory se realizují na základě žádostí o platbu, které příjemce předkládá na ŘO / ZS. Platby příjemcům probíhají formou ex-post plateb (následné proplácení výdajů již vynaložených příjemcem) či formou ex-ante plateb (formou poskytnutí prostředků příjemci před realizací jeho výdajů na projekt). Rozhodnutí o formě plateb příjemci je plně v kompetenci ŘO po dohodě se správcem kapitoly státního rozpočtu.

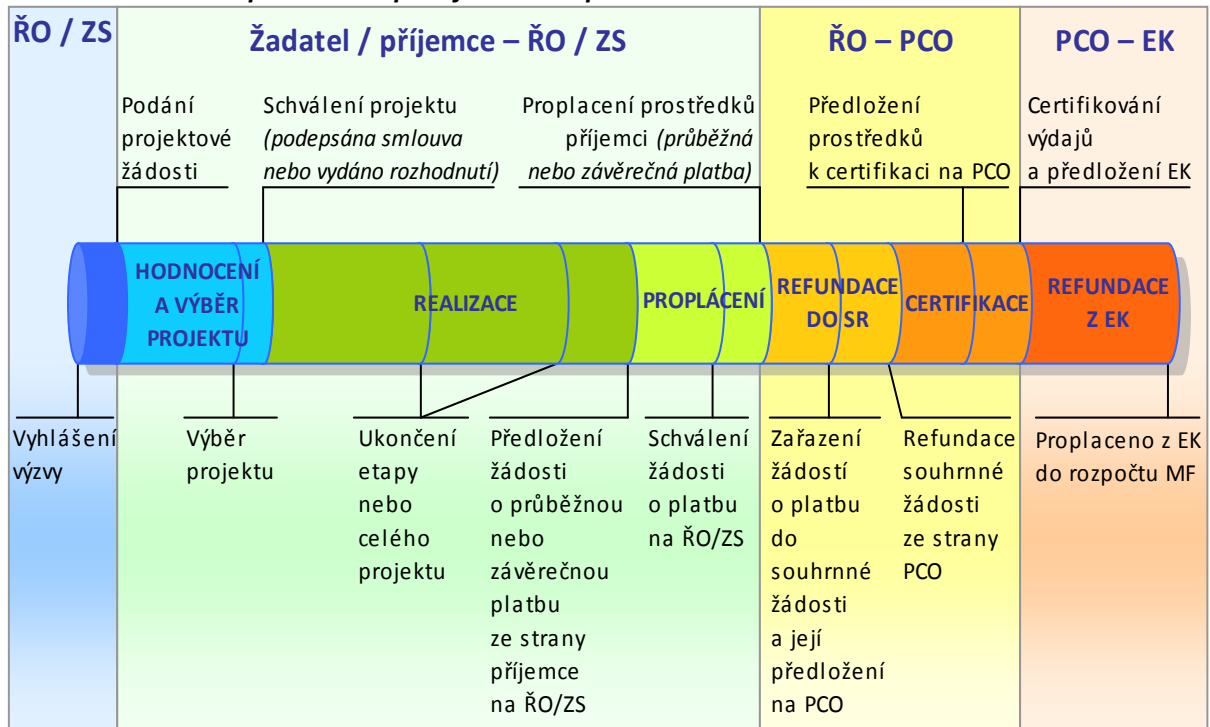
Při předkládání žádostí o platby příjemci odůvodní předkládané výdaje a prokáží, že odpovídají podmínkám realizace projektů obsažených v Rozhodnutí / Smlouvě o poskytnutí dotace. Veškeré platební nároky musí být podloženy doklady, které prokáží, že se jedná o prostředky vynaložené efektivně, hospodárně, účelně a transparentně. Doklady o projektech musí být kdykoliv k dispozici pro kontroly a auditní šetření.

Certifikace

Systém finančních toků (prostředků z rozpočtu EU) je založen na principu **předfinancování** ze státního rozpočtu (dále SR). To znamená, že podíl EU (až 85 %), který je určen na spolufinancování OP, je nejprve předfinancován z rozpočtu jednotlivých kapitol SR (ŘO) a až poté je podíl EU refundován zpět do dané kapitoly SR ze zdrojového účtu Platebního a certifikačního orgánu (dále PCO; odbor Národní fond MF). Aby bylo možné podíl EU předfinancovat ze SR, je nutné, aby jednotlivé kapitoly SR (ŘO) měly ve svém rozpočtu na daný rok dostatečné množství finančních prostředků.

Prostředky podílu národního financování ze zdrojů SR (15 %) jsou příjemcům uvolňovány stejným způsobem jako prostředky SR na předfinancování podílu EU (85 %).

Obrázek 1 - Schéma průběhu čerpání finančních prostředků

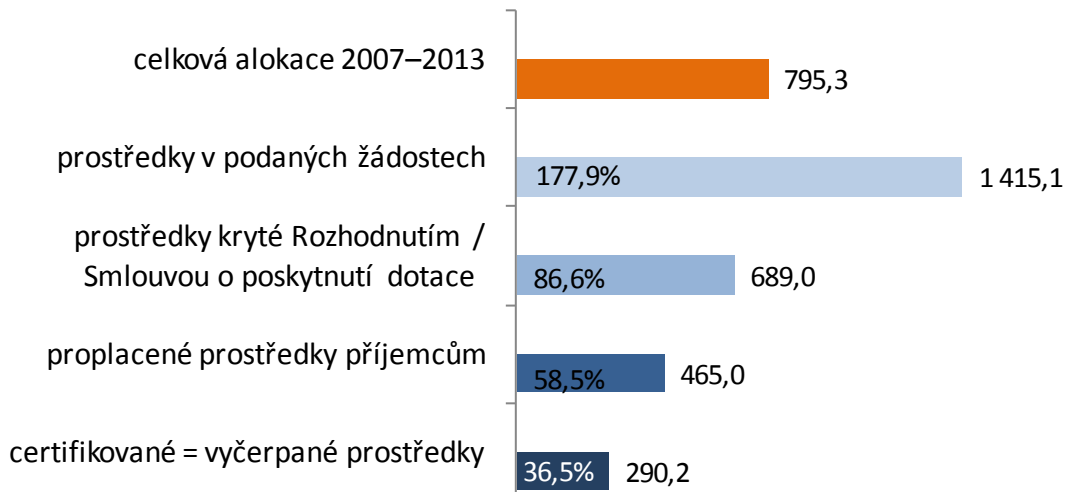


Výběr ukazatelů sledovaných v MMZ je proto nastaven takovým způsobem, aby pokrýval **celý cyklus čerpání** (obr. 1), tj. podané žádosti o podporu, vyřazené projekty, projekty ve schvalovacím procesu či schválené projekty, prostředky proplacené příjemcům až po prostředky v souhrnných žádostech zaúčtovaných PCO a certifikaci uskutečněných výdajů.

2. STRUČNÝ PŘEHLED ČERPÁNÍ

Souhrnný stav čerpání ze SF / FS a národních zdrojů v mld. Kč

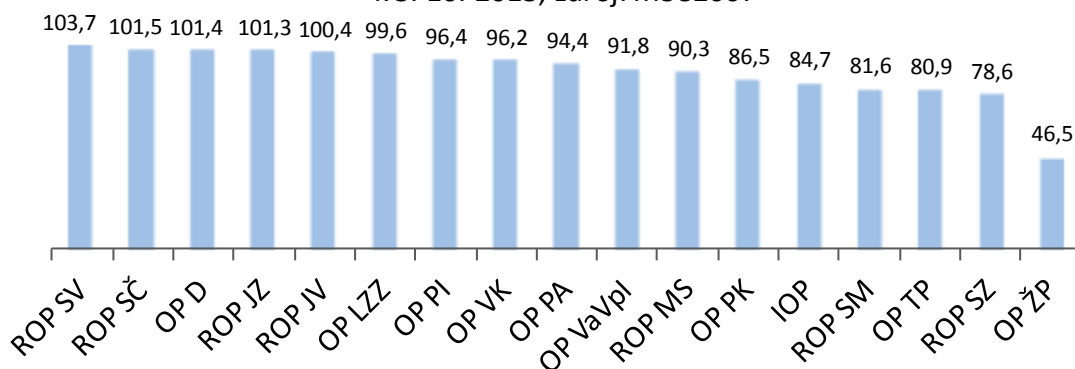
k 3. 10. 2013, zdroj: MSC2007



Stav prostředků krytých Rozhodnutím / Smlouvou o poskytnutí dotace* v %

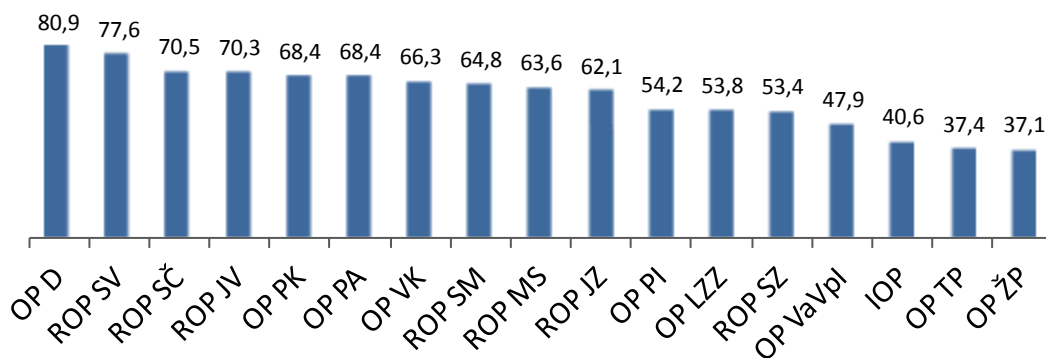
vzhledem k celkové alokaci OP v programovém období 2007–2013

k 3. 10. 2013, zdroj: MSC2007



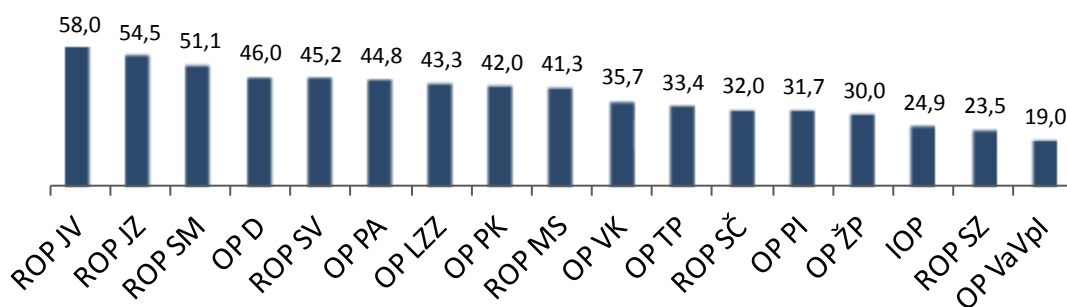
* Zahrnuty individuální projekty (IP), grantové projekty (GP) a EK neschválené velké projekty

Stav proplacených prostředků příjemcům * v %
vzhledem k celkové alokaci OP v programovém období 2007–2013
k 3. 10. 2013, zdroj: MSC2007



* Zahrnuty ex-ante, průběžné a ex-post platby

Stav certifikovaných finančních prostředků* v %
vzhledem k celkové alokaci OP v programovém období 2007–2013
k 3. 10. 2013, zdroj: MSC2007



* Finanční prostředky vyčerpané ze SF / FS a národních zdrojů

3. REALIZACE NSRR

FINANČNÍ POKROK

Realizace NSRR² k 3. říjnu 2013

Od počátku programového období k 3. říjnu 2013 bylo v rámci politiky hospodářské, sociální a územní soudržnosti EU realizované na území České republiky podáno 99 285 žádostí o podporu v celkové hodnotě 1 415,1 mld. Kč. To představuje 177,9 % celkové alokace NSRR na programové období 2007–2013. ŘO a ZS OP doposud vydaly 45 471 Rozhodnutí / Smluv o poskytnutí dotace v celkové výši 689,0 mld. Kč³, což činí 86,6 % celkové alokace NSRR. Proplacené prostředky na účty příjemců dosahují 465,0 mld. Kč, tedy 58,5 % celkové alokace NSRR. Certifikované výdaje předložené EK činí 290,2 mld. Kč, což je 36,5 % celkové alokace NSRR na programové období 2007–2013.

Podané žádosti

K 3. říjnu 2013 předložili žadatelé o dotaci ze SF / FS a národních zdrojů celkem 71 484 žádostí **na individuální projekty** (dále IP) v celkové hodnotě 1 294,5 mld. Kč. V OP Lidské zdroje a zaměstnanost a OP Vzdělávání pro konkurenceschopnost je dále předloženo 106 **žádostí na GG** v hodnotě 35,0 mld. Kč, v rámci těchto GG žadatelé podali 27 801 **žádostí na GP** v hodnotě 120,6 mld. Kč. Objem finančních prostředků v podaných žádostech na **IP / GP převyšuje celkovou alokaci NSRR o 77,9 %**.

Graf 2 nabízí srovnání jednotlivých OP prostřednictvím počtu podaných žádostí a finančních prostředků v žádostech od počátku programového období vůči celkové alokaci OP. Stav, kdy finanční prostředky v podaných žádostech převyšují alokaci, svědčí o vysoké absorpční kapacitě českých OP.

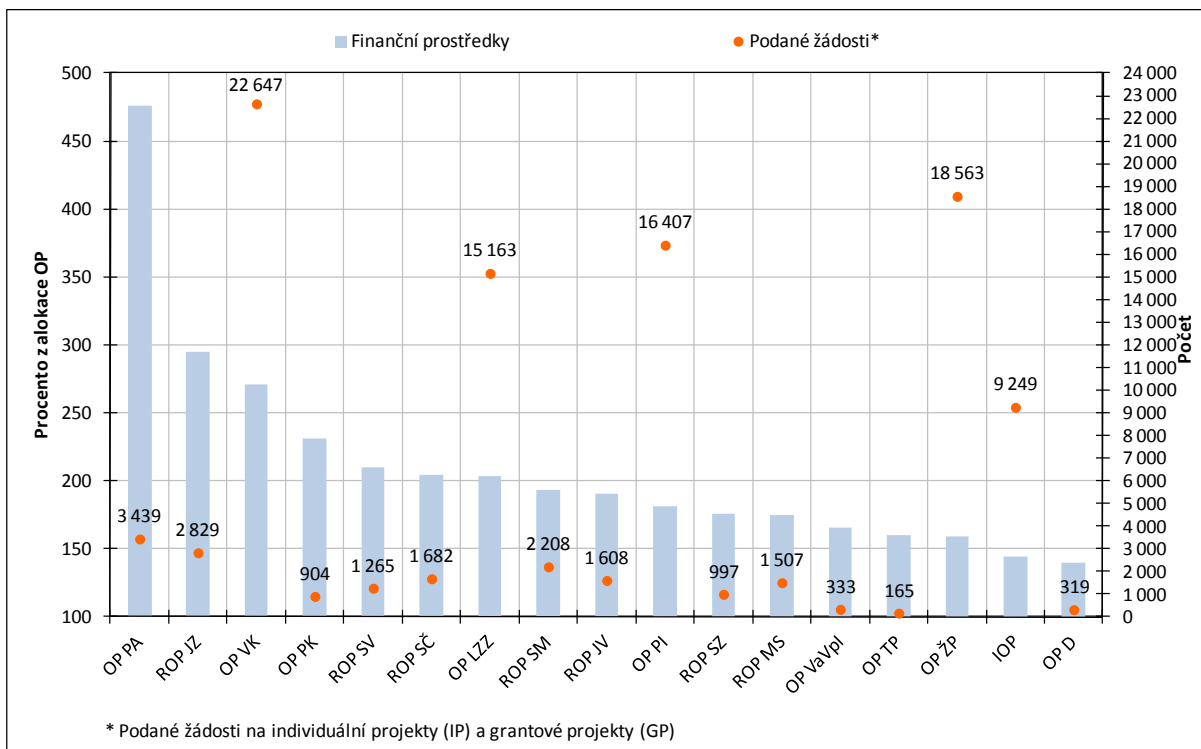
V **meziměsíčním srovnání** se celkový počet podaných žádostí navýšil o 280 žádostí na IP v hodnotě 7,3 mld. Kč a o 254 žádostí na GP v hodnotě 0,8 mld. Kč. Počet žádostí na GG se ve sledovaném období nezměnil.

K 3. říjnu bylo **vyřazeno z administrace** z důvodu nesplnění podmínek výzvy nebo stažení žádosti samotným žadatelem celkem 41 854 žádostí na IP a GP v celkové hodnotě 505,2 mld. Kč. Tato částka tvoří 42,2 % celkového počtu podaných žádostí na IP a GP a současně 35,7 % finančních prostředků ve všech podaných žádostech na IP a GP.

² Údaje pouze za 17 OP prvního a druhého cíle, tzn. bez OP spadajících do třetího cíle politiky hospodářské a sociální soudržnosti EU realizované v ČR.

³ V meziměsíčním srovnání došlo k poklesu o 5,9 mld. Kč. Pokles je způsoben vyjmutím velkého projektu „Dálnice D8, úsek 805 Lovosice – Řehlovice“ z OP D.

Graf 2 – Údaje o podaných žádostech dle jednotlivých OP



Zdroj: MSC2007 – 3. 10. 2013

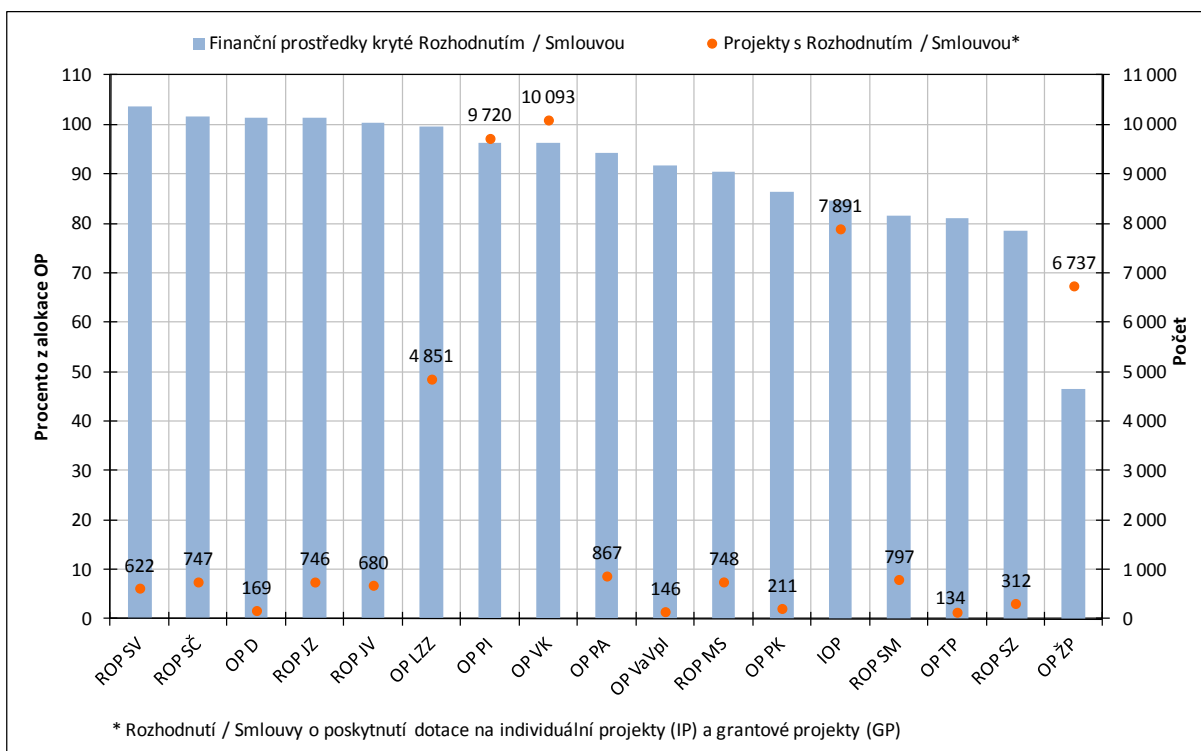
Projekty s vydaným Rozhodnutím / podepsanou Smlouvou

K 3. říjnu 2013 ŘO a ZS schválily ke spolufinancování ze SF / FS a národních zdrojů 37 586 IP v celkové hodnotě 657,9 mld. Kč a 105 GG v hodnotě 33,9 mld. Kč. V rámci GG bylo vydáno Rozhodnutí / podepsána Smlouva o poskytnutí dotace na 7 885 GP v hodnotě 31,1 mld. Kč. Objem finančních prostředků IP a GP s vydaným Rozhodnutím / podepsanou Smlouvou představuje **86,6 % celkové alokace NSRR**.

Graf 3 nabízí srovnání jednotlivých OP na základě počtu projektů a finančních prostředků s Rozhodnutím / Smlouvou o poskytnutí dotace od počátku programového období ve vztahu k celkové alokaci OP.

V **meziměsíčním srovnání** se celkový počet IP s Rozhodnutím / Smlouvou o poskytnutí dotace zvýšil o 913 projektů. Jejich celková hodnota však klesla o 6,2 mld. Kč. Pokles je způsoben vyjmutím velkého projektu „Dálnice D8, úsek 805 Lovosice – Řehlovice“ z OP Doprava. Důvodem stažení daného projektu byl problém se získáváním platných územních rozhodnutí, kdy hrozilo, že se projekt nestihne včas dokončit. Počet schválených GG se ve sledovaném období nezměnil. Počet schválených GP se zvýšil o 128 projektů v hodnotě 0,3 mld. Kč.

Graf 3 – Údaje o projektech s Rozhodnutím / Smlouvou o poskytnutí dotace dle jednotlivých OP



Zdroj: MSC2007 – 3. 10. 2013

Proplacené prostředky příjemcům

Ke sledovanému datu byly na účty příjemců proplaceny prostředky v celkové výši **465,0 mld. Kč**, tedy **58,5 % celkové alokace NSRR** a současně **67,5 % prostředků krytých Rozhodnutím / Smlouvou o poskytnutí dotace**.

V **meziměsíčním srovnání** došlo k největšímu relativnímu navýšení proplacených prostředků příjemcům v Integrovaném OP (o 6,8 %), ROP Střední Morava (o 3,4 %), OP Technická pomoc (o 3,1 %) a OP Podnikání a inovace (o 2,9 %). Doposud bylo **finančně ukončeno 25 006 projektů (IP a GP) v celkové hodnotě 261,7 mld. Kč**. Z celkového počtu projektů schválených ke spolufinancování ze SF / FS a národních zdrojů tak byly realizační a administrativní činnosti ukončeny u **55,0 % projektů**.

Certifikované výdaje předložené Evropské komisi

K 3. říjnu 2013 byly PCO certifikovány výdaje v celkové hodnotě **290,2 mld. Kč**, což je **36,5 % celkové alokace NSRR**. Uvedený objem finančních prostředků zahrnuje výdaje na IP a GG jak z fondů EU (85 %), tak také z národních veřejných zdrojů (15 %).

V **meziměsíčním srovnání** se objem certifikovaných výdajů zvýšil u OP Životní prostředí (o 8,0 mld. Kč), OP Vzdělávání pro konkurenceschopnost (o 3,2 mld. Kč), OP Lidské zdroje a zaměstnanost (o 3,0 mld. Kč) a OP Technická pomoc (o 0,2 mld. Kč).

Stav certifikovaných výdajů a prostředků v souhrnných žádostech zaúčtovaných PCO na úrovni jednotlivých OP ve vztahu k pravidlu $n+3 / n+2$ je detailně popsán v následující kapitole.

Tab. 2 - Údaje o projektech podle jednotlivých OP a fondů EU (EU a národní zdroje)

Operační program / Fond	ŘO	Podané žádosti		Žádosti vyřazené z administrace		Žádosti ve schvalovacím procesu		Projekty s vydaným Rozhodnutím / podepsanou Smlouvou (Dodatkem)		Finančně ukončené projekty	
		počet	mil. Kč	počet	mil. Kč	počet	mil. Kč	počet	mil. Kč	počet	mil. Kč
-	-	a	b	c	d	e	f	g	h	i	j
-	-	od počátku období		od počátku období		aktuální stav		od počátku období		od počátku období	
OP D	MD	319	243 647,0	86	11 582,0	60	37 369,9	169	176 555,4	115	56 288,6
OP ŽP	MŽP	18 563	235 037,9	5 289	82 426,3	6 526	83 871,6	6 737	68 723,7	3 602	24 262,5
OP PI	MPO	16 407	169 884,6	4 155	59 288,3	1 393	12 851,1	9 720	90 165,0	5 827	37 693,1
OP LZZ	MPSV	15 163	115 404,3	9 702	55 661,0	528	2 698,9	4 851	56 547,2	2 145	21 372,2
OP VaVpl	MŠMT	333	103 114,1	153	42 103,6	32	1 421,9	146	57 272,1	0	0,0
IOP	MMR	9 249	70 205,8	846	18 317,1	366	4 918,3	7 891	41 162,5	6 357	15 040,9
OP VK	MŠMT	22 647	143 837,1	12 143	83 884,8	368	2 616,3	10 093	51 099,1	2 835	11 679,8
OP TP	MMR	165	9 384,8	23	2 024,3	4	244,8	134	4 755,3	77	1 716,0
ROP SZ	RR SZ	997	40 014,7	658	20 651,5	0	0,0	312	17 872,5	193	9 484,6
ROP MS	RR MS	1 507	38 268,3	610	12 173,7	145	4 921,4	748	19 805,6	544	11 214,0
ROP JV	RR JV	1 608	41 078,2	722	13 854,7	195	5 284,5	680	21 651,9	539	15 644,8
ROP SM	RR SM	2 208	39 082,9	1 031	15 836,4	372	5 676,8	797	16 462,9	634	12 015,9
ROP SV	RR SV	1 265	42 114,5	618	18 841,3	12	670,1	622	20 812,2	464	14 023,7
ROP JZ	RR JZ	2 829	56 080,4	1 969	33 970,4	92	1 578,0	746	19 251,5	529	12 239,9
ROP SČ	RR SČ	1 682	34 861,6	836	15 501,5	82	1 479,5	747	17 348,3	570	12 521,9
OP PK	HMP	904	16 738,1	515	7 113,7	156	1 964,0	211	6 262,1	166	4 794,3
OP PA	HMP	3 439	16 327,0	2 498	12 019	57	131,3	867	3 233,9	409	1 756,2
ESF	-	41 249	275 568,4	24 343	151 565,3	953	5 446,4	15 811	110 880,3	5 389	34 808,2
ERDF	-	45 017	749 035,7	14 054	283 220,7	4 616	50 999,0	24 925	386 756,2	17 299	174 425,3
FS	-	13 019	390 477,0	3 457	70 463,9	4 819	111 252,9	4 735	191 344,8	2 318	52 514,9
NSRR	-	99 285	1 415 081,2	41 854	505 249,9	10 388	167 698,3	45 471	688 981,2	25 006	261 748,4

Poznámka:

- Tabulka zahrnuje údaje za individuální projekty (IP) a grantové projekty (GP).
- Projekty vybrané k realizaci Řídícím výborem OP ŽP, tj. projekty s dosud nepodepsanou Smlouvou / vydaným Rozhodnutím o poskytnutí dotace, jsou zahrnuty ve sloupci "Žádosti ve schvalovacím procesu".
- K datu generování je na úrovni NSRR evidováno 1 537 nedokončených projektů v celkové hodnotě 17,4 mld. Kč.

Zdroj: MSC2007 – 3. 10. 2013

Tab. 3 - Údaje o stavu čerpání finančních prostředků podle jednotlivých OP a fondů EU (EU a národní zdroje)

Operační program / Fond	ŘO	Celková alokace podpory 2007–2013	Podané žádosti		Projekty s vydaným Rozhodnutím/ podepsanou Smlouvou (Dodatkem)		Proplacené prostředky příjemcům (včetně záloh)		Prostředky v souhrnných žádostech zaúčtovaných PCO		Certifikované výdaje předložené EK (včetně vratek)		
			mil. Kč	mil. Kč	%	mil. Kč	%	mil. Kč	%	mil. Kč	%	mil. Kč	%
			a	b	b/a	c	c/a	d	d/a	e	e/a	f	f/a
OP D	MD	174 139,1	243 647,0	139,9	176 555,4	101,4	140 923,5	80,9	108 116,9	62,1	80 040,0	46,0	
OP ŽP	MŽP	147 672,0	235 037,9	159,2	68 723,7	46,5	54 774,2	37,1	52 912,8	35,8	44 348,6	30,0	
OP PI	MPO	93 526,5	169 884,6	181,6	90 165,0	96,4	50 707,7	54,2	45 550,2	48,7	29 633,1	31,7	
OP LZZ	MPSV	56 765,0	115 404,3	203,3	56 547,2	99,6	30 561,6	53,8	26 961,8	47,5	24 560,2	43,3	
OP VaVpl	MŠMT	62 394,7	103 114,1	165,3	57 272,1	91,8	29 894,2	47,9	16 239,6	26,0	11 883,2	19,0	
IOP	MMR	48 598,4	70 205,8	144,5	41 162,5	84,7	19 714,6	40,6	17 772,9	36,6	12 098,5	24,9	
OP VK	MŠMT	53 110,4	143 837,1	270,8	51 099,1	96,2	35 207,8	66,3	23 417,0	44,1	18 960,4	35,7	
OP TP	MMR	5 876,0	9 384,8	159,7	4 755,3	80,9	2 195,3	37,4	2 128,6	36,2	1 962,8	33,4	
ROP SZ	RR SZ	22 740,1	40 014,7	176,0	17 872,5	78,6	12 134,5	53,4	11 102,5	48,8	5 338,5	23,5	
ROP MS	RR MS	21 926,0	38 268,3	174,5	19 805,6	90,3	13 944,7	63,6	13 605,1	62,1	9 063,1	41,3	
ROP JV	RR JV	21 563,3	41 078,2	190,5	21 651,9	100,4	15 159,3	70,3	14 776,6	68,5	12 503,1	58,0	
ROP SM	RR SM	20 181,9	39 082,9	193,7	16 462,9	81,6	13 081,9	64,8	12 660,0	62,7	10 302,9	51,1	
ROP SV	RR SV	20 073,4	42 114,5	209,8	20 812,2	103,7	15 584,5	77,6	15 228,9	75,9	9 082,3	45,2	
ROP JZ	RR JZ	18 996,3	56 080,4	295,2	19 251,5	101,3	11 801,2	62,1	11 608,4	61,1	10 358,0	54,5	
ROP SČ	RR SČ	17 090,0	34 861,6	204,0	17 348,3	101,5	12 053,8	70,5	10 749,3	62,9	5 471,3	32,0	
OP PK	HMP	7 240,7	16 738,1	231,2	6 262,1	86,5	4 954,3	68,4	4 311,9	59,6	3 044,3	42,0	
OP PA	HMP	3 427,1	16 327,0	476,4	3 233,9	94,4	2 343,8	68,4	1 938,1	56,6	1 534,2	44,8	
ESF	-	113 302,4	275 568,4	243,2	110 880,3	97,9	68 113,2	60,1	52 316,9	46,2	45 054,8	39,8	
ERDF	-	417 600,4	749 035,7	179,4	386 756,2	92,6	243 324,9	58,3	214 529,2	51,4	155 001,5	37,1	
FS	-	264 418,0	390 477,0	147,7	191 344,8	72,4	153 598,7	58,1	122 234,6	46,2	90 128,3	34,1	
NSRR	-	795 320,8	1 415 081,2	177,9	688 981,2	86,6	465 036,7	58,5	389 080,8	48,9	290 184,6	36,5	

Poznámka:

- Do NSRR patří ještě OP Přeshraniční spolupráce ČR – Polsko, na který je alokováno 258 mil. EUR.
- Ve sloupci „Proplacené prostředky příjemcům“, „Prostředky v souhrnných žádostech zaúčtovaných PCO“ a „Certifikované výdaje předložené EK“ jsou zahrnuty údaje za IP a GG, nikoliv GP, a to z důvodu, že certifikace probíhá pouze na úrovni IP a GG.
- Projekty vybrané k realizaci Řídícím výborem OP ŽP, tj. projekty s dosud nepodepsanou Smlouvou / vydaným Rozhodnutím o poskytnutí dotace, jsou zahrnuty ve sloupci "Žádosti ve schvalovacím procesu".
- Měnový kurz: 1 EUR = 25,7 CZK - měsíční kurz převzatý z MSC2007, „Prostředky v souhrnných žádostech zaúčtovaných PCO“ a „Certifikované výdaje předložené EK“ jsou přepočteny kurzem v době zaúčtování v IS Viola, tj. kurz není shodný s aktuálním měsíčním kurzem.

Zdroj: MSC2007 – 3. 10. 2013

Vysvětlení specifických změn údajů v tabulkách

Následující komentáře vysvětlují nesoulady v datech evidované na úrovni jednotlivých OP a NSRR v meziměsíčním srovnání:

- U OP Doprava je evidován pokles prostředků ve stavu „Projekty s vydaným Rozhodnutím / podepsanou Smlouvou (Dodatkem)“ v oblasti podpory 2,1 (o 12,5 mld. Kč). Pokles je způsoben vyjmutím velkého projektu „Dálnice D8, úsek 805 Lovosice – Řehlovice“.
- U OP Podnikání a inovace evidujeme snížení finančního nároku ve stavu „Podané žádosti“ v oblastech podpory 2,2 (o 19,6 mil. Kč), 3.1 (o 14,7 mil. Kč), 4.1 (o 15,3 mil. Kč), 4.2 (o 22,1 mil. Kč) a 5.1 (o 21,7 mil. Kč). Úbytek finančních prostředků oproti předchozí zprávě je dán snížením rozpočtů u několika projektů, případně došlo k jejich odstoupení.
- U ROP Severozápad došlo v průběhu měsíce září 2013 ve stavu „Projekty s vydaným Rozhodnutím / podepsanou Smlouvou (Dodatkem)“ k poklesu finančních prostředků v oblasti podpory 1.2 (o 4,5 mil. Kč), 1.3 (o 20,4 mil. Kč), 2.2 (o 0,3 mil. Kč), 3.1 (o 1,8 mil. Kč), 3.2 (o 1,3 mil. Kč), 4.1 (o 7,4 mil. Kč) a 4.3 (o 4,7 mil. Kč). Ponižení je způsobeno uzavřením dodatků a snížením rozpočtů několika projektů.
- U ROP Severovýchod došlo v meziměsíčním srovnání k poklesu finančních prostředků v oblastech podpory 1.1 (o 5,7 mil. Kč), 2.2 (o 28,1 mil. Kč) a 3.1 (o 1,0 mil. Kč) ve stavu „Projekty s vydaným Rozhodnutím / podepsanou Smlouvou (Dodatkem)“. Pokles je způsoben snížením celkových způsobilých výdajů u administrovaných projektů, případně změnami v rámci projektového cyklu.

VĚCNÝ POKROK

Cílem této kapitoly je poskytnout informaci o věcném naplňování strategických cílů NSRR.

Kapitola se zaměřuje na vyhodnocení věcného naplňování cílů NSRR. Každému cíli NSRR je věnována jedna kapitola, která obsahuje obecné informace o konkrétním cíli a k čemu daný cíl přispívá. Dále je popsáno, které OP a jakým způsobem přispívají k plnění daného cíle NSRR. Další část je věnována konkrétním vybraným indikátorům pro daný cíl s komentáři jejich plnění, zvláště pak v případě určitých problémů, jako je nenaplňování cílových hodnot nebo na druhou stranu přezávazkování / přeplňování indikátorů.

Cíl 1 „Konkurenceschopná česká ekonomika“

Zaměření cíle

Cíl je zaměřen na podporu konkurenceschopného podnikatelského sektoru, podporu kapacit pro výzkum a vývoj (dále VaV), udržitelný cestovní ruch a využití potenciálu kulturního dědictví. Cílem je posílit konkurenceschopnost podnikatelského sektoru v ČR zvyšováním jeho produktivity. Zároveň jde o urychlení udržitelného hospodářského vývoje pomocí inovací a strukturálních změn v české ekonomice. Výsledkem má být zdravá ekonomika, která je základem pro udržitelný hospodářský růst. Pomoc EU směřuje na zvýšení motivace k podnikání a rozvoje podnikatelské infrastruktury.

Základní komentář k plnění cíle

K plnění cíle přispívají svými aktivitami především OP Podnikání a inovace a OP Výzkum a vývoj pro inovace. Aktivity v oblasti cestovního ruchu podporuje Integrovaný OP a regionální OP.

Stav věcného plnění prvního cíle NSRR je uspokojivý. OP Podnikání a inovace v plnění některých indikátorů mírně zaostává za finančním čerpáním, což však vychází z povahy OP. Aktivity tohoto OP jsou realizovány zejména pomocí finančních nástrojů, jejichž věcné plnění je obtížně sledovatelné, navíc mnohé aktivity jsou dlouhodobého charakteru, tzn. výsledky bude možné sledovat až v době udržitelnosti. OP Výzkum a vývoj pro inovace i přes zpoždění v počátku realizace oproti ostatním OP vykazuje časté přezávazkování indikátorů. U regionálních OP pak v současné době evidujeme dosahování cílových hodnot.

Tab. 4 – Vybrané projektové indikátory cíle 1 „Konkurenceschopná česká ekonomika“

Kód	Název indikátoru	Měrná jednotka	Výchozí hodnota	Cílová hodnota	Závazek příjemce	Dosažená hodnota
070100	Počet nově vytvořených pracovních míst - celkem	Počet míst	0,0	29 658,0	21 547,7	18 347,8
110300	Počet nově vytvořených pracovních míst, zaměstnanci VaV - celkem	Počet míst	0,0	2 500,0	4 726,4	2 629,1
380100	Počet projektů na podporu MSP	Počet projektů	0,0	6 030,0	5 695,0	4 741,0
380611	Přírůstek přidané hodnoty u podpořených firem	Počet procent	0,0	30,0	N/A ²	35,5
382135	Uvedení na trh nových nebo inovovaných produktů, zavedení procesních, organizačních a marketingových inovací	Počet	0,0	3 360,0	3 216,0	2 461,0
110815	Počet studentů všech stupňů, kteří využívají vybudovanou infrastrukturu / zapojených do činnosti centra	Počet studentů	0,0	900,0	5 805,0	1 880,0
110700	Počet center excelence	Počet	0,0	5,0	8,0	0,0
111100	Počet fungujících regionálních VaV center	Počet center	0,0	20,0	40,0	1,0
520212	Počet nově vytvořených pracovních míst v rámci projektů na rozvoj cestovního ruchu	Počet míst	0,0	1 828,0	2 729,5	1 626,8
610112	Délka nově vybudovaných nebo rekonstruovaných cyklostezek a cyklotras	Počet km	0,0	728,0	990,4	811,8
632200	Počet zrekonstruovaných památkových objektů	Počet objektů	0,0	132,0	230,0	164,0

Poznámka:

1 Nejedná se o úplný údaj, OP PI u některých indikátorů nevyžaduje stanovení závazných cílů, proto může být hodnota ukazatele ve skutečnosti vyšší.

2 U indikátorů s měrnou jednotkou „počet procent“ není závazek příjemců stanovován.

Zdroj: MSC2007 – 3. 10. 2013

Detailní popis cíle

Příjemci prvního cíle NSRR se k 3. říjnu 2013 zavázali vytvořit 21 547 pracovních míst v podnicích, které se zaměřují na inovace, VaV a rozvoj cestovního ruchu, z čehož bylo 18 347 nových pracovních míst skutečně vytvořeno.

Jednou z hlavních aktivit prvního cíle NSRR je **zvyšování konkurenceschopnosti českých podniků**. Tuto aktivitu podporuje především OP Podnikání a inovace, věcné plnění indikátorů mírně zaostává za finančním čerpáním. Tato skutečnost částečně vyplývá z povahy OP a podpory části aktivit prostřednictvím finančních nástrojů, kde je sledování věcného plnění komplikované⁴. Dalším důvodem je dlouhodobost některých projektů OP Podnikání a inovace, jejichž výsledky se promítnou až v době udržitelnosti. V neposlední řadě je také zpoždění v naplňování některých indikátorů (především v první a druhé prioritní ose) způsobeno pozastavením programů podpory START a ZÁRUKA, které se realizují prostřednictvím ČMZRB. K nárůstu podpořených malých a středních

⁴ Realizace finančních nástrojů má svá specifika, z centrální úrovně MMR-NOK sleduje poskytnutí prostředků OP Podnikání a inovace do příslušných obrátkových fondů, nikoli jednotlivým podnikatelům.

podniků (dále MSP) a počtu pracovních míst také dojde se spuštěním seed fondu⁵ v první prioritní ose.

S přispěním peněz z EU bylo prozatím podpořeno 4 741 projektů na podporu MSP. Každý projekt znamená podporu jednoho MSP, od počátku programového období bylo tedy podpořeno 4 741 MSP z celkového závazku 5 695 firem. Přírůstek přidané hodnoty u podpořených firem je 35,5 %, tato hodnota vyjadřuje, o kolik procent se podpořeným podnikům podařilo zvýšit přidanou hodnotu své výroby díky zavedení efektivnějších technologií (strojů pro výrobu, ICT vybavení, vyvinutí vlastních ICT řešení). Dalším sledovaným indikátorem, který vypovídá o inovační aktivitě podnikatelských subjektů podpořených, je „Uvedení na trh nových nebo inovovaných produktů, zavedení procesních, organizačních a marketingových inovací“. Příjemci OP Podnikání pro inovace se zavázali, že podpoří 3 216 produktových, procesních, organizačních a marketingových inovací, z toho bylo k 3. říjnu 2013 skutečně zrealizováno 2 461 inovačních aktivit.

Druhou aktivitou podporovanou prvním cílem NSRR je **rozvoj kapacit VaV pro posílení inovací**. Aktivita je naplňována především OP Výzkum a vývoj pro inovace. Závazky příjemců ukazují, že by v oblasti VaV mělo být vytvořeno 4 726 pracovních míst v podpořených 8 centrech excelence a 40 regionálních VaV centrech, vybudovanou infrastrukturu by mělo využívat 5 805 studentů všech stupňů. Většina indikátorů OP Výzkum a vývoj pro inovace je přezávazkovaná, což odráží vysoké procento finanční alokace vázané v projektech s vydaným Rozhodnutím a také podhodnocení cílových hodnot při plánování OP. Vzhledem k pozdějšímu schválení OP je naplňování dosažených hodnot indikátorů zatím pomalejší, výrazný nárůst hodnot ŘO předpokládá s ukončováním projektů a předkládáním závěrečných zpráv. Přes to, že OP zatím není v této fázi, některá VaV centra již fungují, o čemž také vypovídá téměř 2,6 tis. skutečně vytvořených pracovních míst v těchto centrech a 1,9 tis. studentů zapojených do činnosti center.

Poslední aktivitou podporovanou prvním cílem NSRR je **vyvážený rozvoj cestovního ruchu**, aktivita je realizována Integrovaným OP a regionálními OP. Vybrané indikátory této aktivity mají závazky příjemců vyšší, než jsou stanovené cílové hodnoty, tzn. jsou přezávazkované. ŘO regionálních OP předložily EK v minulých letech revize programových dokumentů, včetně revize cílových hodnot indikátorů, ty se promítly do snížení míry přezávazkovaní indikátorů. Regionální OP si však nechávají určitou rezervu pro případ nedokončení některých projektů. Národní podpora cestovního ruchu realizovaná Integrovaným OP za aktivitami regionálních OP zaostává. Tento stav je způsoben nedostatečnou činností příjemců při realizaci projektů, zdoluhavým procesem schvalování projektových žádostí, k čemuž také přispívá až několikaměsíční čekání na vyjádření ÚOHS.

Schválené projekty by měly vybudovat či rekonstruovat celkem 990,4 km cyklostezek a cyklotras. Doposud bylo postaveno či zrekonstruováno 811,8 km cyklostezek a cyklotras. K 3. říjnu 2013 bylo

⁵ Seed je stádium vývoje firmy ihned po jejím vzniku. Seed fondy poskytují podporu začínajícím inovativním firmám.

také zrekonstruováno 164 z celkového počtu 230 památkových objektů, které se příjemci zavázali zrekonstruovat.

Cíl 2 „Otevřená, flexibilní a soudržná společnost“

Zaměření cíle

Cíl je zaměřen na podporu tzv. „měkkých projektů“, jejichž cílem je zajistit kvalifikovanou, flexibilní pracovní sílu, společnost soustavně zvyšující svůj vzdělanostní potenciál a v neposlední řadě efektivní systém veřejné správy a služeb. Cílem je podpořit rozvoj vnitřně různorodé sociálně citlivé a soudržné společnosti a přispět ke zvyšování kvality života obyvatel. Zároveň jde o vytvoření moderního vzdělávacího systému, který přispěje k rozvoji znalostní ekonomiky a stane se zdrojem efektivity a flexibility trhu práce ČR. V rámci tohoto cíle jsou podporovány aktivní nástroje zajišťující včasnou identifikaci potřeb v oblasti vzdělávání a posilující spolupráci mezi vzdělávacími a výzkumnými institucemi.

Základní komentář k plnění cíle

Na realizaci aktivit druhého cíle NSRR se v oblasti vzdělávání a zaměstnanosti podílí především programy spolufinancované z Evropského sociálního fondu (dále ESF), tj. OP Lidské zdroje a zaměstnanost, OP Vzdělávání pro konkurenceschopnost a OP Praha–Adaptabilita. Aktivity v oblasti infrastruktury veřejné správy podporuje Integrovaný OP.

V rámci druhého cíle NSRR lze konstatovat, že naplňování cílů je uspokojivé. U některých aktivit registrujeme jejich přezávazkování. Přepřehování cílových hodnot indikátorů je častým jevem u programů spolufinancovaných z ESF, především u OP Praha–Adaptabilita a OP Vzdělávání pro konkurenceschopnost.

Tab. 5 – Vybrané projektové indikátory cíle 2 „Otevřená, flexibilní a soudržná společnost“

Kód	Název indikátoru	Měrná jednotka	Výchozí hodnota	Cílová hodnota	Závazek příjemce	Dosažená hodnota
074100	Počet podpořených osob - celkem	Počet osob	0,0	3 474 840,0	3 686 981,0	6 195 730,0
074155	Počet podpořených osob v počátečním vzdělávání - studentů celkem	Počet studentů	0,0	750 000,0	907 776,0	856 404,0
074600	Počet úspěšně podpořených osob	Počet osob	0,0	832 200,0	851 799,0	1 055 014,0
074613	Počet úspěšných absolventů kurzů - celkem	Počet osob	0,0	1 378 000,0	2 103 024,0	1 634 775,9
070100	Počet nově vytvořených pracovních míst - celkem	Počet míst	0,0	52 000,0	43 571,5	52 639,1

Kód	Název indikátoru	Měrná jednotka	Výchozí hodnota	Cílová hodnota	Závazek příjemce	Dosažená hodnota
080712	Počet dostupných programů prevence pro obyvatele	Počet	0,0	45,0	63,0	26,0
075712	Počet nových sociálních služeb a aktivit	Počet	0,0	50,0	142,0	36,0
150105	Počet kontaktních míst veřejné správy (Czech POINT)	Počet	1 300,0	6 244,0	6 572,0	6 559,0
382130	Počet podpořených projektů poradenských služeb pro rozvoj podnikání	Počet projektů	0,0	550,0	474,0	472,0

Zdroj: MSC2007 - 3. 10. 2013

Detailní popis cíle

Příjemci **druhého cíle NSRR** se celkem zavázali podpořit 3,7 mil. osob, z toho 907,8 tis. osob v počátečním vzdělávání. Příjemci jednotlivých OP vykazovali, že aktivitami druhého cíle NSRR již bylo podpořeno, tj. vzdělávacího nebo rekvalifikačního kurzu, stáže, odborné konzultace, školení či odborné praxe se zúčastnilo téměř 6,2 mil. osob⁶, z toho 856,4 tis. studentů v počátečním vzdělávání. Dále se příjemci zavázali vytvořit 43,6 tis. nových pracovních míst, skutečně bylo vytvořeno 52,6 tis. pracovních míst. V rámci prevence pro obyvatele bylo realizováno 26 programů⁷ z celkového závazku 63 programů prevence a zavedeno 36 nových sociálních služeb a aktivit ze závazku ve výši 142 služeb a aktivit.

Indikátory, které jsou využívány programy spolufinancovanými z ESF, jsou v současné době přepřínovány. Jedná se například o indikátory sledující počet podpořených osob, počet podpořených osob v počátečním vzdělávání a počet úspěšných absolventů kurzů. V současné době také zaznamenáváme nárůst závazků příjemců i dosažených hodnot indikátorů v aktivitě zaměřené na sociální infrastrukturu, závazky indikátorů v současné době již dosahují výše cílových hodnot.

Tento cíl je také zaměřen na efektivní systém veřejné správy a služeb, který je podporovaný aktivitami Integrovaného OP. Strukturální fondy podpořily 5 257 kontaktních míst veřejné správy (tzv. Czech POINT), tato aktivita naplnila své cíle a byla ukončena.

⁶ Každá podpořená osoba se v rámci projektů OP LZZ započítává pouze jednou bez ohledu na to, kolik podpor obdržela. V rámci OP VK může být započítána tolikrát, kolik podpor obdržela.

⁷ Indikátor „Počet dostupných programů prevence pro obyvatele“ vyjadřuje počet programů prevence zdravotních rizik obyvatelstva, prevence sociálního vyloučení osob znevýhodněných jejich zdravotním stavem nebo věkem a programů zaměřených na prosazení zdravého životního stylu v rámci dostupnosti pro celou populaci ČR i také pro specifické ohrožené cílové skupiny (děti, mládež, pacienti po specifických nemocích apod.).

Cíl 3 „Atraktivní prostředí“

Zaměření cíle

Cíl je zaměřen na zlepšování životního prostředí, rozvoj environmentální infrastruktury a dopravní dostupnosti území. Cílem je zlepšení dostupnosti environmentální infrastruktury, obnovení kvality životního prostředí a podpora úspor energie. Zároveň je posilována dopravní dostupnost a dopravní obslužnost při zmírnění dopadu dopravy na životní prostředí. Tyto investice mají dopad na zkvalitnění životního prostředí pro obyvatele ČR. V rámci naplňování cíle dochází ke zvýšení standardu českých silnic a železnic na evropskou úroveň.

Základní komentář k plnění cíle

Tento cíl je naplňován aktivitami financovanými z OP Životní prostředí a OP Doprava.

Plnění aktivit třetího cíle NSRR je uspokojivé. OP Doprava je naplňován v souladu se stanovenými cíli. V OP Životní prostředí evidujeme aktivity, které jsou plněny dobře, ale i aktivity zaostávající, což odráží nízký stav čerpání finančních prostředků v rámci některých oblastí podpory OP Životní prostředí. Oba OP jsou realizovány částečně velkými projekty, které v případě jejich realizace významně přispějí k naplnění cíle NSRR „Atraktivní prostředí“.

Tab. 6 – Vybrané projektové indikátory cíle 3 „Atraktivní prostředí“

Kód	Název indikátoru	Měrná jednotka	Výchozí hodnota	Cílová hodnota	Závazek příjemce	Dosažená hodnota
230600	Počet nových, rekonstruovaných a intenzifikovaných ČOV nad 2000 EO	Počet	0,0	350,0	116,0	79,0
230700	Délka nových a rekonstruovaných kanalizačních řadů	Počet km	0,0	120,0	2 491,9	2 051,2
240100	Plocha revitalizovaných území	Plocha v km ²	0,0	10,0	160,2	51,2
240200	Plocha odstraněných starých ekologických zátěží	Plocha v m ²	0,0	1 000 000,0	1 243 042,9	707 529,9
364300	Snížení spotřeby energie	GJ/rok	0,0	12 550 000,0	9 970 771,6	1 456 370,0
370200	Délka nových silnic - celkem	Počet km	0,0	172,0	263,5	183,7
370300	Délka nových dálnic a rychlostních silnic a silnic I. třídy - TEN-T	Počet km	0,0	120,0	116,5	70,6
370701	Délka rekonstruovaných železničních tratí TEN-T	Počet km	0,0	348,0	325,6	215,9
370703	Délka rekonstruovaných železničních tratí mimo TEN-T	Počet km	0,0	105,2	75,0	42,8

Zdroj: MSC2007 - 3. 10. 2013

Detailní popis cíle

První z priorit třetího strategického cíle NSRR je zlepšení dopravní dostupnosti. K 3. říjnu 2013 SF a FS umožnily z OP Doprava stavbu 183,7 km nových dálnic, silnic I. třídy a rychlostních silnic z celkem

zazávazkovaných 263,5 km nových silnic. V případě silničních projektů evidujeme závazky nad rámec cílových hodnot, což však odráží také stav finančního čerpání⁸.

Příjemci se zavázali rekonstruovat 325,6 km železničních tratí TEN-T a 75,0 km tratí mimo TEN-T. K 3. říjnu 2013 bylo skutečně rekonstruováno 215,9 km železničních tratí TEN-T a 42,8 km tratí mimo TEN-T. Aktivita zaměřená na modernizaci železničních tratí eviduje tempo věcného plnění v souladu s finančním čerpáním.

V druhé prioritě třetího cíle NSRR, zaměřené na zlepšování životního prostředí, evidujeme nevyvážené plnění sledovaných aktivit. Aktivity zaměřené na výstavbu a rekonstrukci kanalizačních řadů a revitalizaci území vysoce převyšují stanovené cíle. Sledované indikátory již v současné době naplnily stanovené cílové hodnoty, což je dle vyjádření ŘO způsobeno podhodnocením absorpční kapacity nepřesným expertním návrhem cílové hodnoty, který vycházel z historie realizace těchto typů opatření v rámci národních dotačních programů před vznikem OP Životní prostředí. K 3. říjnu 2013 se příjemci zavázali nově postavit či rekonstruovat přes 2,5 tis. km kanalizačních řadů, revitalizovat 160,2 km² území a odstranit 1 243,0 tis. m² starých ekologických zátěží.

Naopak nižší plnění vykazují aktivity zaměřené na budování a rekonstrukci čistíren odpadních vod (dále ČOV), kde dosažená hodnota i závazek příjemců prozatím zaostávají za cíli stanovenými v OP Životní prostředí. Naplňování aktivity odpovídá nižšímu finančnímu čerpání oblasti podpory „Snížení znečištění vod“ první prioritní osy OP Životní prostředí. Příjemci OP Životní prostředí se zavázali k podpoře 116 ČOV, z čehož 79 bylo skutečně podpořeno. V této aktivitě probíhala v létě 2012 výzva, ve schvalovacím procesu jsou projekty, které by měly přispět k naplnění cílové hodnoty indikátoru.

Cíl 4 „Vyvážený rozvoj území“

Zaměření cíle

Cíl je zaměřen na stimulaci rozvojového potenciálu regionů, posilování role měst jako center růstu a rozvoje regionů, řešení jejich vnitřních problémů, harmonický vývoj území a snižování existujících disparit a udržitelný rozvoj venkovských oblastí. Cílem je odstraňování ekonomických rozdílů mezi regiony. Jde hlavně o posílení ekonomického růstu a růstu zaměstnanosti využitím ekonomických, sociálních a kulturních odlišností jednotlivých regionů ČR. Investice směřují do rozvoje regionů, měst a venkovských oblastí tak, aby bylo možné vytvořit kvalitní životní prostředí a příležitosti k práci ve všech regionech ČR.

⁸ V rámci OP Doprava je finanční přezávazkování možné na základě dohody mezi řídicím orgánem a Státním fondem dopravní infrastruktury (dále SFDI), na základě které SFDI pokryje zazávazkované prostředky nad rámec celkové alokace OP Doprava na období 2007–2013.

Základní komentář k plnění cíle

Cíl naplňují regionální OP, OP Praha–Konkurenceschopnost, OP Praha–Adaptabilita a z části jsou zde zahrnuty také aktivity podporované Integrovaným OP a OP Doprava.

Obecně lze konstatovat, že v rámci čtvrtého cíle NSRR OP dosahují cílových hodnot bez výrazných problémů, v rámci regionálních OP je však častým jevem přezávkování některých aktivit.

Tab. 7 – Vybrané projektové indikátory cíle 4 „Vytvářený rozvoj území“

Kód	Název indikátoru	Měrná jednotka	Výchozí hodnota	Cílová hodnota	Závazek příjemce	Dosažená hodnota
610100	Délka nových a rekonstruovaných silnic II. a III. třídy celkem	Počet km	0,0	1 691,0	1 905,5	1 440,4
610101	Délka nových silnic II. a III. třídy	Počet km	0,0	57,0	54,1	36,8
610241	Počet nově pořízených ekologických vozidel ve veřejné dopravě	Počet vozidel	0,0	510,0	613,0	485,0
650100	Plocha regenerovaného a revitalizovaného území celkem (ROP)	Plocha v ha	0,0	412,5	658,8	542,3
651100	Plocha regenerovaných a revitalizovaných objektů ve městech celkem	Plocha v m ²	0,0	660 600,0	1 048 081,5	769 331,0
651500	Plocha regenerovaných a revitalizovaných objektů ve venkovských oblastech celkem	Plocha v m ²	0,0	199 700,0	444 195,2	402 013,5
331200	Počet regenerovaných bytů	Počet bytů	0,0	24 500,0	50 173,0	38 614,0
331300	Plocha revitalizovaného území v problémových sídlištích	Plocha v m ²	0,0	4 108 000,0	3 455 945,6	2 613 973,2
371000	Délka nově vybudovaného metra	Počet km	0,0	4,5		0,0
380200	Počet podpořených nově založených MSP v hl. m. Praze	Počet MSP	0,0	20,0	30,0	6,0
610111	Délka nově vybudovaných cyklostezek v hl. m. Praze	Počet km	0,0	2,5	7,8	7,8

Zdroj: MSC2007 - 3. 10. 2013

Detailní popis cíle

Plnění čtvrtého cíle NSRR je uspokojivé. Úspěšně jsou plněny především aktivity podporované regionálními OP zaměřené na revitalizaci a regeneraci území a objektů (městských i venkovských) a pořízení ekologických vozidel ve veřejné dopravě. Závazky příjemců indikátorů se blíží nebo dosahují stanovených cílových hodnot. V souladu s finančním čerpáním jsou naplňovány indikátory sledující rekonstrukci silnic II. a III. třídy.

SF přispěly v jednotlivých regionech k výstavbě či rekonstrukci 1 440,4 km silnic II. a III. třídy z celkového závazku 1 905,5 km těchto komunikací. Pro zkvalitnění veřejné dopravy bylo ze SF pořízeno 485 ekologických vozidel, celkový závazek příjemců je 613 těchto vozidel. Ve městech se příjemci zavázali regenerovat a revitalizovat 1 048,1 tis. m² objektů, ve venkovských oblastech 444,2 tis. m² objektů. K 3. říjnu 2013 bylo skutečně regenerováno či revitalizováno 769,3 tis. m² objektů ve městech a 402,0 tis. m² objektů ve venkovských oblastech. Příjemci regionálních OP se také zavázali regenerovat a revitalizovat 658,8 ha území, z čehož bylo skutečně regenerováno a revitalizováno 542,3 ha.

Pomaleji jsou prozatím naplňovány některé indikátory aktivity zaměřené na revitalizaci území Integrovaného OP, která je zaměřena na úpravy vedoucí ke zlepšení kvality života a bezpečnosti v problémových sídlištích. V současné chvíli jsou vykazovány nižší hodnoty závazku příjemců i dosažené hodnoty, to však odpovídá finančnímu plnění oblasti podpory „Zlepšení prostředí v problémových sídlištích“, zaměřené na zlepšení fyzického prostředí pro bydlení, především formou podpory revitalizace problémových sídlišť i jednotlivých domů, s cílem předejít výrazné sociální segregaci a polarizaci. V této aktivitě se předpokládá nárůst počtu projektů v rámci realizace Integrovaných plánů rozvoje měst. K 3. říjnu 2013 bylo regenerováno a revitalizováno 2 614,0 tis. m² území z celkového závazku 3 456 tis. m² území v problémových sídlištích. Opačný trend zaznamenáváme v aktivitě zaměřené na regeneraci bytů, kdy bylo regenerováno 38,6 tis. bytů z celkového závazku 50,2 tis. bytů, závazek příjemců i dosažená hodnota tedy převyšuje stanovené cíle.

Do čtvrtého cíle NSRR také spadá území hl. m. Prahy. Zde se dobře realizuje podpora MSP stejně jako výstavba cyklostezek. Na druhé straně stále nebyl schválen projekt realizující výstavbu pražského metra, indikátor má tedy zatím nulové hodnoty.

4. STAV PRAVIDLA N+3 / N+2

Pravidlo n+3 / n+2 je považováno za **administrativní nástroj k zajištění plynulosti čerpání finančních prostředků** ze SF / FS. Podle tohoto pravidla musí být alokace podpory pro n-tý rok vyčerpána v následujících třech / dvou kalendářních letech. Pro alokace roku 2008, 2009 a 2010 platí pravidlo n+3. Na alokace roku 2011 a 2012 se vztahuje pravidlo n+2. Část rozpočtových závazků dosud otevřená k 31. prosinci 2015, tj. alokace roku 2013, se automaticky zruší, pokud k ní EK neobdrží přijatelnou žádost o platbu do 31. března 2017 (odst. 3 čl. 93 Obecného nařízení). Prostředky, které nejsou z příslušné alokace vyčerpány do konce daného roku, podléhají tzv. **automatickému zrušení závazku**. Znamená to, že alokace podpory na daný rok je snížena o nevyčerpané finanční prostředky, které jsou navráceny zpět do rozpočtu EU.⁹

Parametry sledování

Plnění pravidla n+3 / n+2 je sledováno dle následujících kritérií:

- v EUR (rozpočtové závazky jsou přijímány v EUR, ve stejné měně také probíhají certifikace výdajů)
- za zdroje EU (tj. ESF, ERDF a FS; na národní zdroje se automatické zrušení závazku nevztahuje)
- na úrovni OP (rozpočtové závazky ze zdrojů EU se přijímají na OP, pravidlo n+3 / n+2 se tedy vztahuje na alokace jednotlivých OP na daný rok)
- na úrovni fondů (u vícefondových OP, tj. OP Doprava a OP Životní prostředí)
- na úrovni cílů (u více cílových OP, tj. OP Vzdělávání pro konkurenceschopnost, OP Lidské zdroje a zaměstnanost, Integrovaný OP a OP Technická pomoc).

Nástroje ke snížení rizika automatického zrušení závazku

V případě hrozby nenaplnění pravidla n+3 / n+2 mohou být za účelem snížení rizika automatického zrušení závazku využity tzv. **předběžné platby** (zálohy). Jedná se o finanční prostředky, které poskytla EK České republiky pro každý OP¹⁰ na počátku programového období. S ohledem na nastavení programového období MMR-NOK doporučuje ponechat možnost jejich případného využití na rok 2013, tj. rok, kdy dojde k souběhu pravidla n+3 pro alokaci 2010 a pravidla n+2 pro alokaci 2011, tedy kdy jednotlivé OP musí mít certifikovány výdaje ve výši přibližně 65 % celkové alokace OP.

⁹ Blíže k naplnění pravidla n+3 v roce 2011 a v roce 2012 viz Měsíční monitorovací zpráva za měsíc prosinec 2011 a 2012.

¹⁰ Výše předběžných plateb se liší podle typu fondu EU, ze kterého je realizace daného OP spolufinancována: pro SF (tj. ERDF ESF) činí výše předběžné platby 9 % celkové alokace 2007–2013 a pro FS 10,5 % celkové alokace 2007–2013.

Nicméně způsob implementace každého OP, resp. využití předběžných plateb je plně v gesci a odpovědnosti ŘO.

Dalším nástrojem, který mohou některé OP využít za účelem splnění pravidla n+3 / n+2, je specifický výpočet naplnění tohoto pravidla při realizaci **velkých projektů**. V tomto případě je možné alokaci OP, který implementuje část své alokace prostřednictvím velkých projektů, ponížít o roční rozpočtové závazky těch velkých projektů, které byly předloženy členským státem ke schválení EK a současně splňují požadavky dle čl. 40 Obecného nařízení (čl. 94 Obecného nařízení), a tím snížit limit čerpání v daném roce implementace. Rozpočtové závazky velkých projektů, pomocí kterých došlo k ponížení limitu pro splnění pravidla n+3 / n+2, je nutné vyčerpat do tří / dvou let od vydání Rozhodnutí.

Ve snaze předejít automatickému zrušení závazku (zvláště v roce 2013 z výše uvedených důvodů), je nezbytné zaměřit se na hodnocení stavu čerpání jednotlivých OP v delším časovém horizontu. Důležité jsou také informace o predikcích stavu čerpání OP v nejbližších letech a zvláště také vyhodnocení plnění stanovených predikcí.

Pozastavení a obnovení předkládání žádostí o platbu k refundaci Evropské komisi v roce 2013¹¹

V lednu 2013 došlo v důsledku vysoké chybovosti vyplývající z výročních a kontrolních zpráv za rok 2012 k přerušení předkládání žádostí o platbu k refundaci z EK pro několik operačních programů¹².

V praxi pozastavení předkládání žádostí o platbu znamená, že nedochází k proplácení finančních prostředků z rozpočtu EU na účet PCO, ze kterého jsou převáděny prostředky do kapitol státního rozpočtu, které vydaly prostředky na předfinancování prostředků z rozpočtu EU.

V reakci na realizovaná opatření **bylo v srpnu 2013 obnoveno předkládání žádostí o platbu k refundaci EK** pro ROP Severovýchod a ROP Moravskoslezsko. **Od září 2013** je obnoveno zasílání žádostí o platbu pro **ROP Střední Morava a ROP Severozápad**.

U dalších 2 programů zůstává situace nezměněna, tzn. **nadále nedochází k odesílání žádostí o platbu do EK**. Jedná se následující programy:

OP Podnikání a inovace

Integrovaný OP

Pozastavení odesílání žádostí o platbu do EK přetrvává také u ROP Střední Čechy a OP Praha–Adaptabilita. Část programu je pozastavena u OP Lidské zdroje a zaměstnanost.

Obnovení zasílání žádostí o platbu EK a jejich refundace je klíčové z hlediska plnění pravidla n+3 / n+2 zejména u těch OP, které se v této oblasti jeví jako problematické.

¹¹ Stav k 30. 9. 2013.

¹² Blíže viz Tab. 12.

Stav plnění limitu čerpání v roce 2013 dle výše certifikovaných výdajů

Klíčový z hlediska čerpání bude rok 2013, kdy se bude jednat o souběh pravidla n+3 pro alokaci roku 2010 a n+2 pro alokaci roku 2011 (a 2/6 alokace 2007¹³). **Výše certifikovaných výdajů, resp. žádostí o platbu zaslaných do EK musí dosáhnout přibližně 65 %¹⁴ celkové alokace OP** na programové období 2007-2013. Tohoto limitu čerpání mohou ŘO dosáhnout také s využitím předběžných plateb, příp. ročních závazků velkých projektů předložených EK ke schválení.

Následuje přehled OP dle způsobu splnění limitu čerpání v roce 2013.

Tab. 8 – Přehled OP dle způsobu plnění limitu čerpání v roce 2013 dle výše certifikovaných výdajů

OP, které aktuálně splňují limit čerpání v roce 2013 bez využití předběžných plateb:	
OP Doprava (ERDF)	
OP, které aktuálně splňují limit čerpání v roce 2013 s využitím předběžných plateb:	
OP Přeshraniční spolupráce Česká republika–Polsko	
OP, které aktuálně splňují limit čerpání v roce 2013 na základě souhrnných žádostí zaúčtovaných PCO s využitím předběžných plateb:	
ROP Severovýchod	ROP Střední Morava
ROP Jihovýchod ¹	ROP Střední Čechy
OP Praha–Adaptabilita	ROP Jihozápad
OP Praha–Konkurenceschopnost	
OP, které aktuálně splňují limit čerpání v roce 2013 s využitím předběžných plateb a současně ročních závazků velkých projektů předložených EK ke schválení:	
OP Doprava (FS)	
OP, které zatím limitu čerpání v roce 2013 nedosahují:	
OP Životní prostředí (ERDF, FS)	OP Podnikání a inovace
OP Lidské zdroje a zaměstnanost (cíl 1, cíl 2)	OP Výzkum a vývoj pro inovace
Integrovaný OP (cíl 1, cíl 2)	OP Vzdělávání pro konkurenceschopnost (cíl 1, cíl 2)
OP Technická pomoc (cíl 1, cíl 2)	ROP Severozápad
ROP Moravskoslezsko	

Poznámka:

¹ U ROP JV objem předběžných plateb a průběžných žádostí o platbu předložených EK již dosahuje limitu čerpání v roce 2013.

Zdroj: MSC2007 – stav k 30. 9. 2013

MMR-NOK pravidelně sleduje a vyhodnocuje vývoj stavu čerpání finančních prostředků SF / FS ve vztahu k pravidlu n+3 / n+2, operativně také reaguje na vzniklé problematické okolnosti v implementaci NSRR a jednotlivých OP. Za účelem předejít automatickému zrušení závazku

¹³ Změna nařízení Rady ES č. 1083/2006. Rozpočtový závazek na rok 2007 byl rovnoměrně rozdělen do šesti následujících let programového období.

¹⁴ Hranice se dle jednotlivých OP odlišují, pohybují se v intervalu 62,6–69,3 %. Výjimku představuje OP VK, u kterého hranice dosahuje 83,8 % pro cíl 2, důvodem je změna výše celkové alokace OP po realokaci prostředků v roce 2012.

a vypořádání se s bariérami čerpání SF / FS MMR-NOK realizuje ve spolupráci s dalšími subjekty implementační struktury řadu **koordinačních aktivit**.

Podrobnější informace o stavu čerpání všech výše hodnocených OP dle fondů a cílů nabízí Tab. 9 a Graf 4.

Tab. 9 – Stav čerpání finančních prostředků jednotlivých OP (příspěvek Společenství, EUR)

OP	Fond	Cíl	Alokace podpory z fondů EU 2007–2013 ²			Prostředky v souhrnných žádostech zaúčtovaných PCO			Certifikované výdaje předložené EK (včetně vratek; bez předběžných plateb)		Předběžné platby z EK ¹	
			od počátku období			od počátku období			od počátku období		od počátku období	
			mil. EUR	mil. EUR	%	mil. EUR	%	mil. EUR	%	mil. EUR	%	
			a	b	b/a	c	c/a	d	d/a			
OP D	ERDF	1	1 217,9	1 059,1	87,0	938,7	77,1	105,3	9,0			
	FS		4 603,6	2 572,9	55,9	1 757,8	38,2	483,4	10,5			
OP ŽP	ERDF	1	702,5	244,4	34,8	212,8	30,3	63,2	9,0			
	FS		4 215,4	1 520,1	36,1	1 274,5	30,2	442,6	10,5			
OP PI	ERDF	1	3 120,7	1 533,3	49,1	1 002,2	32,1	273,7	9,0			
OP LZZ	ESF	1	1 877,3	903,4	48,1	825,7	44,0	163,1	9,0			
		2	23,9	9,0	37,6	6,8	28,4	2,3	9,0			
OP VaVpl	ERDF	1	2 070,7	543,6	26,3	400,0	19,3	186,4	9,0			
IOP	ERDF	1	1 591,4	591,1	37,1	405,9	25,5	139,8	9,0			
		2	29,4	10,0	34,0	7,4	25,1	2,6	9,0			
OP VK	ESF	1	1 759,7	784,4	44,6	662,7	37,7	163,1	9,0			
		2	12,1	5,6	46,2	4,8	39,6	1,5	9,0			
OP TP	ERDF	1	191,8	70,8	36,9	65,4	34,1	21,9	9,0			
		2	3,1	1,1	36,9	1,1	34,0	0,4	9,0			
ROP SZ	ERDF	1	762,8	359,9	47,2	174,3	22,9	67,1	9,0			
ROP MS	ERDF	1	732,3	401,4	54,8	283,9	38,8	64,4	9,0			
ROP JV	ERDF	1	720,4	444,5	61,7	380,5	52,8	63,4	9,0			
ROP SM	ERDF	1	672,2	399,6	59,4	327,9	48,8	59,2	9,0			
ROP SV	ERDF	1	671,3	456,8	68,0	280,1	41,7	59,1	9,0			
ROP JZ	ERDF	1	633,7	372,3	58,8	331,5	52,3	55,8	9,0			
ROP SČ	ERDF	1	571,7	330,3	57,8	179,3	31,4	50,3	9,0			
OP PK	ERDF	2	241,2	139,1	57,7	100,2	41,5	21,1	9,0			
OP PA	ESF	2	114,8	65,5	57,1	52,4	45,7	9,8	9,0			
OP PS ČR-PL	ERDF	3	219,5	152,2	69,3	140,7	64,1	19,8	9,0			

Poznámka:

1 Výše předběžné platby odpovídá procentu celkové alokace OP před revizemi OP na konci roku 2011.

2 Výše alokace podpory byla upravena po 2. realokaci u OP VK, OP LZZ a OP PA v roce 2013.

Zdroj: MSC2007 – stav k 30. 9. 2013

Jednou z **koordinačních aktivit** je i pravidelné vyhodnocování finančních plánů čerpání (tzv. predikcí). Predikce souhrnných žádostí (viz Tab. 10) jsou od začátku roku 2013 v průměru plněny na 72,3 %, přesto ale v mnoha případech nedostačují k plnění pravidla $n+3 / n+2$.

Pro účely hodnocení plnění predikovaných hodnot v uplynulém období jsou nastaveny tyto intervaly plnění predikcí:

Interval v %	Slovní hodnocení
méně než 80,0	nenaplňování
80,1–95,0	mírné nenaplňování
95,1–105,0	plnění
105,1–110,0	mírné přeplňování
více než 110,1	přeplňování

Predikce v roce 2013 v relativním vyjádření nejlépe plní OP Technická pomoc, OP Praha–Adaptabilita, OP Výzkum a vývoj pro inovace a OP Doprava. Na opačném konci pomyslného žebříčku se pohybuje Integrovaný OP, OP Praha–Konkurenceschopnost a OP Životní prostředí.

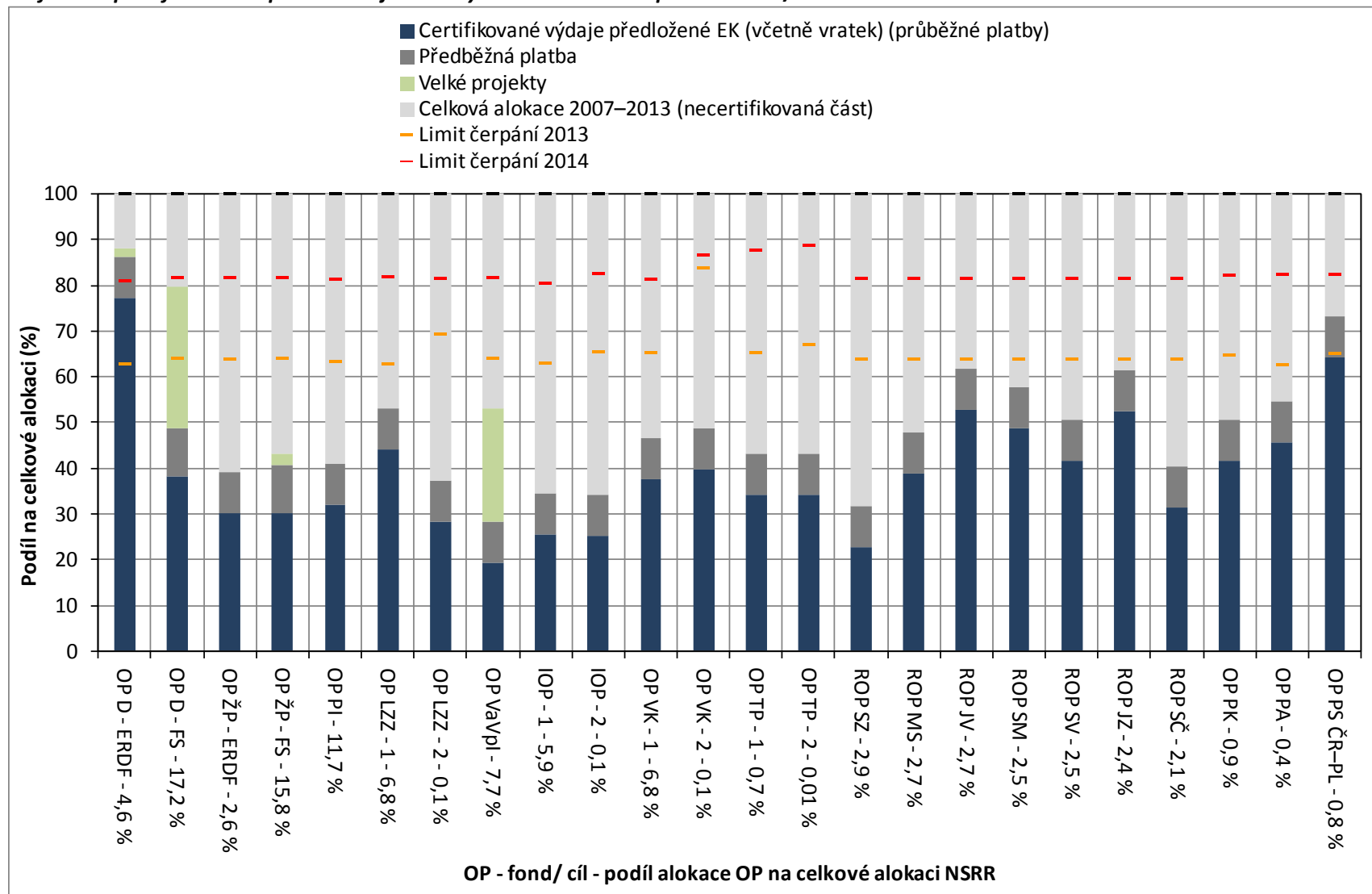
Tab. 10 – Stav plnění predikcí dle jednotlivých OP (příspěvek Společenství, EUR)

OP	Fond	Cíl	Rozdíl mezi predikcí souhrnných žádostí predikovaných řídicím orgánem a skutečností	Plnění predikcí v %	Plnění predikcí souhrnných žádostí v roce 2013
			mil. EUR	%	viz intervaly
			a	b	c
OP D	ERDF	1	-9,8	96,5	plnění
	FS		-38,2	96,8	plnění
OP ŽP	ERDF	1	-29,1	56,4	nenaplňování
	FS		-150,2	66,8	nenaplňování
OP PI	ERDF	1	-99,9	76,6	nenaplňování
OP LZZ	ESF	1	-13,6	93,2	mírné nenaplňování
		2	-0,8	67,9	nenaplňování
OP VaVpl	ERDF	1	-8,0	97,1	plnění
IOP	ERDF	1	-122,7	50,4	nenaplňování
		2	-5,2	28,5	nenaplňování
OP VK	ESF	1	-17,0	94,8	mírné nenaplňování
		2	-0,3	78,0	nenaplňování
OP TP	ERDF	1	1,1	109,6	mírné přeplňování
		2	0,02	109,3	mírné přeplňování
ROP SZ	ERDF	1	-85,5	0,0 ¹	nenaplňování
ROP MS	ERDF	1	-54,5	58,0	nenaplňování
ROP JV	ERDF	1	-18,8	69,9	nenaplňování
ROP SM	ERDF	1	-17,1	66,3	nenaplňování
ROP SV	ERDF	1	-17,8	69,7	nenaplňování
ROP JZ	ERDF	1	-44,4	62,8	nenaplňování
ROP SČ	ERDF	1	-28,5	60,6	nenaplňování
OP PK	ERDF	2	-24,4	55,4	nenaplňování
OP PA	ESF	2	-0,1	99,2	plnění

Poznámka:

1 V ROP SZ došlo k pozdějšímu zaslání souhrnné žádosti. Finanční prostředky se promítnou do souhrnných žádostí až příští měsíc. Zdroj: MSC2007, řídicí orgány OP

Graf 4 - Čerpání finančních prostředků jednotlivých OP ve vztahu k pravidlu n+3 / n+2



Zdroj: MSC2007 – stav k 30. 9. 2013

Pozastavení certifikace

Pozastavení procesu certifikace je jedním z faktorů, který může ovlivnit plnění pravidla $n+3 / n+2$. O pozastavení procesu certifikace rozhoduje PCO na základě podezření na nesrovnalost v procesu administrace projektů a implementace OP.

Jedná se o administrativní proces, který je součástí kontrolního mechanismu, zajišťující transparentní čerpání ze SF / FS. Certifikace je pozastavena do doby přešetření podezření na nesrovnalost a sjednání nápravy.

Aktuálně je proces certifikace pozastaven ze strany PCO u ROP Střední Čechy, Integrovaného OP, OP Podnikání a inovace a OP Praha–Adaptabilita.

Tab. 11 – Přehled aktuálně pozastaveného procesu certifikace dle jednotlivých OP ze strany PCO

OP	Řídící orgán OP	Datum pozastavení certifikace	Datum obnovení certifikace
ROP Střední Čechy	RR Střední Čechy	22. 5. 2012	
Integrovaný OP	Ministerstvo pro místní rozvoj	16. 1. 2013	
OP Podnikání a inovace	Ministerstvo průmyslu a obchodu	17. 1. 2013	
OP Praha–Adaptabilita	Magistrát hlavního města Prahy	4. 4. 2013	

Zdroj: PCO – stav k 30. 9. 2013

Doposud byl proces certifikace pozastaven a následně obnoven u OP, které jsou uvedeny v Tab. 12.

Tab. 12 – Přehled OP, u kterých v minulosti došlo k pozastavení procesu certifikace ze strany PCO

OP	Řídící orgán OP	Datum pozastavení certifikace	Datum obnovení certifikace
ROP Jihozápad	RR Jihozápad	12. 1. 2010	8. 9. 2011 ³
OP Životní prostředí	Ministerstvo životního prostředí	22. 12. 2010	3. 10. 2011 ²
OP Výzkum a vývoj pro inovace	Ministerstvo školství, mládeže a tělovýchovy	22. 12. 2010	15. 4. 2011 ¹
OP Podnikání a inovace	Ministerstvo průmyslu a obchodu	21. 3. 2011	6. 10. 2011 ⁴
OP Podnikání a inovace	Ministerstvo průmyslu a obchodu	14. 3. 2012	23. 4. 2012
OP Výzkum a vývoj pro inovace	Ministerstvo školství, mládeže a tělovýchovy	14. 3. 2012	23. 4. 2012
Integrovaný OP	Ministerstvo pro místní rozvoj	14. 3. 2012	23. 4. 2012 ⁵
OP Technická pomoc	Ministerstvo pro místní rozvoj	14. 3. 2012	23. 4. 2012
ROP Moravskoslezsko	RR Moravskoslezsko	14. 3. 2012	23. 4. 2012
ROP Jihovýchod	RR Jihovýchod	14. 3. 2012	23. 4. 2012
ROP Střední Morava	RR Střední Morava	14. 3. 2012	23. 4. 2012
ROP Severovýchod	RR Severovýchod	14. 3. 2012	23. 4. 2012
ROP Jihozápad	RR Jihozápad	14. 3. 2012	23. 4. 2012
ROP Střední Čechy	RR Střední Čechy	14. 3. 2012	23. 4. 2012
OP Doprava	Ministerstvo dopravy	14. 3. 2012	15. 10. 2012
OP Životní prostředí	Ministerstvo životního prostředí	14. 3. 2012	15. 10. 2012
OP Vzdělávání pro konkurenceschopnost	Ministerstvo školství, mládeže a tělovýchovy	12. 1. 2012	22. 11. 2012
ROP Jihozápad	RR Jihozápad	16. 1. 2013	29. 4. 2013
ROP Severovýchod	RR Severovýchod	16. 1. 2013	19. 8. 2013
ROP Moravskoslezsko	RR Moravskoslezsko	17. 1. 2013	27. 8. 2013
ROP Střední Morava	RR Střední Morava	16. 1. 2013	6. 9. 2013
ROP Severozápad	RR Severozápad	25. 3. 2011	12. 9. 2013

Poznámka:

1 Po obnovení certifikace v dubnu 2011 již tato byla dokončena a žádost o platbu byla do EK odeslána dne 3. 6. 2011.

2 Dokončení této certifikace bylo podmíněno obdržením dopisu EK o obnovení plateb pro tento program. Vzhledem k březnovému pozastavení odesílání žádostí do EK u programů financovaných z ERDF a FS již k odeslání této žádosti nedošlo.

3 Obnovená certifikace v září 2011 byla dokončena a žádost o platbu byla do EK odeslána dne 2. 12. 2011.

4 Obnovená certifikace v říjnu 2011 byla dokončena a žádost o platbu byla do EK odeslána dne 22. 11. 2011.

5 U IOP došlo v průběhu října 2012 k obnovení proplácení ze strany EK a žádost o platbu do EK byla odeslána dne 30. 10. 2012.

Zdroj: PCO – stav k 30. 9. 2013

5.A STAV TEMATICKÝCH OPERAČNÍCH PROGRAMŮ CÍLE 1

OPERAČNÍ PROGRAM DOPRAVA

OP Doprava je z hlediska finančních alokací nejobjemnější OP ČR. Finanční prostředky programu jsou určeny na zvýšení kvality všech typů dopravy (silniční, železniční a vnitrozemské vodní dopravy, multimodální nákladní přepravy) a dopravní infrastruktury, které povede ke zlepšení dostupnosti dopravy. Podmínkou pro podporu podaných žádostí jsou minimální negativní dopady na životní prostředí. OP Doprava je financován z ERDF a FS.

Podpora OP Doprava se soustředí také na pražské metro – intervence OP Doprava jsou tedy zaměřeny na celé území ČR.

ŘO OP Doprava je Ministerstvo dopravy ČR, funkci ZS vykonává Státní fond dopravní infrastruktury (dále SFDI). Více informací lze nalézt na internetových stránkách www.opd.cz.

Tab. 13 - Struktura OP Doprava

Číslo prioritní osy / oblasti podpory	Název prioritní osy / oblasti podpory	Podíl na celkové alokaci v %
1	Modernizace železniční sítě TEN-T	37,8
1.1	Modernizace a rozvoj železničních tratí sítě TEN-T, vč. železničních uzlů	35,9
1.2	Zajištění interoperability na stávajících železničních tratích, zajištění souladu s TSI a rozvoj telematických systémů	1,9
2	Výstavba a modernizace dálniční a silniční sítě TEN-T	27,6
2.1	Modernizace a rozvoj dálnic a silnic sítě TEN-T	26,1
2.2	Rozvoj inteligentních dopravních systémů v silniční dopravě a systémů ke zvýšení bezpečnosti a plynulosti silniční dopravy	1,5
3	Modernizace železniční sítě mimo síť TEN-T	6,8
3.1	Modernizace a rozvoj železničních tratí mimo síť TEN-T	6,8
4	Modernizace silnic I. třídy mimo TEN-T	18,9
4.1	Rekonstrukce a modernizace na silnicích I. třídy mimo TEN-T	18,9
5	Modernizace a rozvoj pražského metra a systémů řízení silniční dopravy v hl. m. Praze	5,7
5.1	Rozvoj sítě metra v Praze	5,1
5.2	Zavádění systémů řízení a regulace silničního provozu v Praze	0,6
6	Podpora multimodální nákladní přepravy a rozvoj vnitrozemské vodní dopravy	2,0
6.1	Podpora multimodální nákladní přepravy, nákup dopravních prostředků a přepravních jednotek pro KD, modernizace překladišť KD	0,1
6.2	Rozvoj a modernizace vnitrozemských vodních cest sítě TEN-T a mimo TEN-T	1,8
6.3	Podpora a modernizace říčních plavidel	0,1
7	Technická pomoc	1,2
7.1	Technická pomoc	1,2

Zdroj: Programový dokument OP D

Realizace OP Doprava

Od počátku realizace OP Doprava bylo k 3. říjnu 2013 podáno 319 žádostí v celkové hodnotě 243,6 mld. Kč, což představuje 139,9 % celkové alokace na program. Z podaných žádostí jich bylo schváleno 169 v souhrnné výši 176,6 mld. Kč (101,4 % alokace programu). Příjemcům byly proplaceny prostředky ve výši 140,9 mld. Kč, což představuje 80,9 % celkové alokace na období 2007–2013. Certifikované výdaje dosahují 80,0 mld. Kč, to je 46,0 % alokace na OP Doprava.

Podané žádosti

V průběhu září 2013 byla zaregistrována 1 nová žádost o podporu z OP Doprava, žádostech, a to v opatření, 3.1 „Modernizace a rozvoj železničních tratí mimo síť TEN-T“.

Od počátku realizace OP Doprava k 3. říjnu 2013 bylo podáno 319 žádostí s finančním požadavkem 243,6 mld. Kč, což o 39,9 % přesahuje alokaci OP Doprava na programové období 2007–2013.

K 3. říjnu 2013 bylo **vyřazeno z administrace** z důvodu nesplnění podmínek výzvy nebo stažení žádosti žadatelem celkem 86 žádostí v souhrnné hodnotě 11,6 mld. Kč. Tato částka tvoří 27,0 % celkového počtu podaných žádostí a současně 4,8 % finančních prostředků ve všech podaných žádostech.

Projekty s vydaným Rozhodnutím / podepsanou Smlouvou

K 3. říjnu 2013 byla vydána Rozhodnutí / podepsána Smlouva celkem u 169 projektů s výší schválené dotace 176,6 mld. Kč, což představuje 101,4 % alokace na OP na období 2007–2013. V září 2013 nebyla vydána žádná nová Rozhodnutí / podepsána Smlouva o poskytnutí dotace. V průběhu září 2013 došlo k vyřazení projektu „Dálnice D8, úsek 805 Lovosice – Řehlovice“ z realizace, u projektu bylo riziko nedokončení v současném programovém období. Z tohoto důvodu došlo k meziměsíčnímu poklesu finančních prostředků u projektů s vydaným Rozhodnutím / podepsanou Smlouvou.

Proplacené prostředky příjemcům

V průběhu měsíce září 2013 došlo k meziměsíčnímu nárůstu objemu prostředků proplacených příjemcům o 1,3 mld. Kč, což zvýšilo celkový objem proplacených prostředků na 140,9 mld. Kč (80,9 % celkové alokace OP Doprava a současně 79,8 % prostředků krytých Rozhodnutím / Smlouvou o poskytnutí dotace).

Ve sledovaném období byly v OP Doprava **finančně ukončeny** 4 projekty. K 3. říjnu 2013 tak bylo finančně ukončeno celkem 115 projektů o finančním objemu 56,3 mld. Kč (tj. 68,0 % celkového počtu projektů s vydaným Rozhodnutím / podepsanou Smlouvou).

Certifikované výdaje předložené Evropské komisi

Meziměsíčně nebyl zaznamenán nárůst objemu certifikovaných výdajů. Od počátku programového období byly certifikovány výdaje ve výši 80,0 mld. Kč, tedy 46,0 % celkové alokace.

Meziměsíčně nedošlo ani k nárůstu objem **prostředků v souhrnných žádostech zaúčtovaných PCO**, v rámci OP Doprava tak k 3. říjnu 2013 dosahuje hodnoty 108,1 mld. Kč (62,1 % celkové alokace programu).

Tab. 14 - Údaje o projektech OP Doprava (EU a národní zdroje)

Prioritní osa / Oblast podpory	Podané žádosti		Žádosti vyřazené z administrace		Žádosti ve schvalovacím procesu		Projekty s vydaným Rozhodnutím / podepsanou Smlouvou (Dodatkem)		Finančně ukončené projekty	
	počet	mil. Kč	počet	mil. Kč	počet	mil. Kč	počet	mil. Kč	počet	mil. Kč
-	a	b	c	d	e	f	g	h	i	j
-	od počátku období		od počátku období		aktuální stav		od počátku období		od počátku období	
1.1	41	76 913,1	0	0,0	10	9 161,9	31	66 959,6	14	26 291,0
1.2	28	3 401,2	4	22,7	9	840,4	15	2 387,5	11	1 287,1
1	69	80 314,3	4	22,7	19	10 002,3	46	69 347,2	25	27 578,1
2.1	15	73 150,5	0	0,0	5	3 288,6	8	54 548,2	0	0,0
2.2	0	0,0	0	0,0	0	0,0	0	0,0	0	0,0
2	15	73 150,5	0	0,0	5	3 288,6	8	54 548,2	0	0,0
3.1	22	11 699,7	1	112,1	4	5 454,0	17	6 017,7	9	3 809,8
3	22	11 699,7	1	112,1	4	5 454,0	17	6 017,7	9	3 809,8
4.1	51	51 956,1	5	10 573,2	1	66,4	44	40 660,7	36	20 767,0
4	51	51 956,1	5	10 573,2	1	66,4	44	40 660,7	36	20 767,0
5.1	1	18 414,8	0	0,0	1	18 414,8	0	0,0	0	0,0
5.2	3	1 298,6	0	0,0	1	62,5	2	1 173,6	1	655,7
5	4	19 713,4	0	0,0	2	18 477,3	2	1 173,6	1	655,7
6.1	30	816,1	21	594,7	4	47,2	4	101,3	3	31,1
6.2	14	3 685,5	1	190,0	0	0,0	13	3 495,6	12	2 761,2
6.3	91	146,2	54	89,3	25	34,2	12	18,8	12	18,8
6	135	4 647,8	76	873,9	29	81,4	29	3 615,7	27	2 811,1
7.1	23	2 165,3	0	0,0	0	0,0	23	1 192,4	17	666,9
7	23	2 165,3	0	0,0	0	0,0	23	1 192,4	17	666,9
ERDF	186	56 603,9	81	11 447,2	30	147,7	73	44 276,4	63	23 578,0
FS	133	187 043,1	5	134,8	30	37 222,2	96	132 279,1	52	32 710,5
OP D	319	243 647,0	86	11 582,0	60	37 369,9	169	176 555,4	115	56 288,6

Poznámka:

- V OP D jsou evidovány 4 nedokončené projekty v hodnotě 14,5 mld. Kč.

- V meziměsíčním srovnání je u OP D evidován pokles prostředků ve stavu „Projekty s vydaným Rozhodnutím / podepsanou Smlouvou (Dodatkem)“ v oblasti podpory 2,1 (o 12,5 mld. Kč). Pokles je způsoben vyjmutím velkého projektu „Dálnice D8, úsek 805 Lovosice – Řehlovice“.

Zdroj: MSC2007 – 3. 10. 2013

Tab. 15 - Údaje o stavu čerpání finančních prostředků OP Doprava (EU a národní zdroje)

Prioritní osa / Oblast podpory	Celková alokace podpory 2007–2013	Podané žádosti		Projekty s vydaným Rozhodnutím/ podepsanou Smlouvou (Dodatkem)		Proplacené prostředky příjemcům (včetně záloh)		Prostředky v souhrnných žádostech zaúčtovaných PCO		Certifikované výdaje předložené EK (včetně vratek)	
		mil. Kč	mil. Kč	%	mil. Kč	%	mil. Kč	%	mil. Kč	%	mil. Kč
-	a	b	b/a	c	c/a	d	d/a	e	e/a	f	f/a
1.1	61 796,5	76 913,1	124,5	66 959,6	108,4	43 978,9	71,2	35 639,6	57,7	31 316,5	50,7
1.2	3 394,1	3 401,2	100,2	2 387,5	70,3	1 984,3	58,5	1 172,9	34,6	1 055,6	31,1
1	65 190,6	80 314,3	123,2	69 347,2	106,4	45 963,2	70,5	36 812,5	56,5	32 372,1	49,7
2.1	46 086,0	73 150,5	158,7	54 548,2	118,4	54 089,6	117,4	34 584,2	75,0	15 384,8	33,4
2.2	2 672,5	0,0	0,0	0,0	0,0	0,0	0,0	0,0	0,0	0,0	0,0
2	48 758,4	73 150,5	150,0	54 548,2	111,9	54 089,6	110,9	34 584,2	70,9	15 384,8	31,6
3.1	11 845,2	11 699,7	98,8	6 017,7	50,8	4 611,6	38,9	3 787,7	32,0	3 368,9	28,4
3	11 845,2	11 699,7	98,8	6 017,7	50,8	4 611,6	38,9	3 787,7	32,0	3 368,9	28,4
4.1	32 739,1	51 956,1	158,7	40 660,7	124,2	31 650,5	96,7	28 647,2	87,5	25 361,7	77,5
4	32 739,1	51 956,1	158,7	40 660,7	124,2	31 650,5	96,7	28 647,2	87,5	25 361,7	77,5
5.1	8 978,5	18 414,8	205,1	0,0	0,0	0,0	0,0	0,0	0,0	0,0	0,0
5.2	979,9	1 298,6	132,5	1 173,6	119,8	968,6	98,8	740,9	75,6	666,8	68,0
5	9 958,4	19 713,4	198,0	1 173,6	11,8	968,6	9,7	740,9	7,4	666,8	6,7
6.1	234,4	816,1	348,1	101,3	43,2	100,0	42,7	31,1	13,3	28,0	11,9
6.2	3 097,7	3 685,5	119,0	3 495,6	112,8	2 807,7	90,6	2 806,4	90,6	2 525,8	81,5
6.3	231,2	146,2	63,2	18,8	8,1	18,6	8,0	18,6	8,0	16,7	7,2
6	3 563,3	4 647,8	130,4	3 615,7	101,5	2 926,2	82,1	2 856,1	80,2	2 570,5	72,1
7.1	2 084,0	2 165,3	103,9	1 192,4	57,2	713,8	34,3	688,4	33,0	315,1	15,1
7	2 084,0	2 165,3	103,9	1 192,4	57,2	713,8	34,3	688,4	33,0	315,1	15,1
ERDF	36 302,5	56 603,9	155,9	44 276,4	122,0	34 576,7	95,2	31 503,3	86,8	27 932,2	76,9
FS	137 836,6	187 043,1	135,7	132 279,1	96,0	106 346,7	77,2	76 613,6	55,6	52 107,8	37,8
OP D	174 139,1	243 647,0	139,9	176 555,4	101,4	140 923,5	80,9	108 116,9	62,1	80 040,0	46,0

Poznámka:

- Měnový kurz: 1 EUR = 25,7 CZK - měsíční kurz převzatý z MSC2007, „Prostředky v souhrnných žádostech zaúčtovaných PCO“ a „Certifikované výdaje předložené EK“ jsou přepočteny kurzem v době zaúčtování v IS Viola, tj. kurz není shodný s aktuálním měsíčním kurzem.

Zdroj: MSC2007 – 3. 10. 2013

OPERAČNÍ PROGRAM ŽIVOTNÍ PROSTŘEDÍ

OP Životní prostředí je druhým nejobjemnějším programem z hlediska alokovaných finančních prostředků z fondů EU v programovém období 2007–2013. Program se zaměřuje na zlepšení kvality životního prostředí v ČR. Podporovány jsou zejména projekty v oblasti zlepšování vodohospodářské infrastruktury, zlepšování kvality ovzduší a snižování emisí v ovzduší, zvýšení využití obnovitelných zdrojů energie při výrobě elektřiny a tepla, zkvalitnění nakládání s odpady, odstraňování starých ekologických zátěží, omezování průmyslového znečištění, zpomalení či zastavení poklesu biodiverzity, zajištění ekologické stability krajiny stejně jako projekty pro rozvoj infrastruktury environmentálního vzdělávání, poradenství a osvěty. OP Životní prostředí je financován z ERDF a FS.

Z územního hlediska jsou intervence OP Životní prostředí zaměřeny na podporu regionů ČR zařazených do cíle Konvergence (celé území ČR vyjma hlavního města Prahy). U vybraných oblastí intervence se podpora týká i území hlavního města Prahy (prioritní osa 1, 2, 3, a 4).

Úlohu ŘO zastává Ministerstvo životního prostředí ČR, ZS je Státní fond životního prostředí ČR. Podrobnější informace jsou uvedeny na www.opzp.cz nebo www.sfzp.cz.

Tab. 16 - Struktura OP Životní prostředí

Číslo prioritní osy / oblasti podpory	Název prioritní osy / oblasti podpory	Podíl na celkové alokaci v %
1	Zlepšování vodohospodářské infrastruktury a snižování rizika povodní	40,4
1.1	Snížení znečištění vod	30,2
1.2	Zlepšení jakosti pitné vody	5,1
1.3	Omezování rizika povodní	5,1
2	Zlepšování kvality ovzduší a snižování emisí	12,9
2.1	Zlepšení kvality ovzduší	7,1
2.2	Omezování emisí	5,8
3	Udržitelné využívání zdrojů energie	13,8
3.1	Výstavba nových zařízení a rekonstrukce stávajících zařízení s cílem zvýšení využívání OZE pro výrobu tepla, elektřiny a kombinované výroby tepla a elektřiny	5,1
3.2	Realizace úspor energie a využití odpadního tepla	8,7
4	Zkvalitnění nakládání s odpady a odstraňování starých ekologických zátěží	15,8
4.1	Zkvalitnění nakládání s odpady	10,6
4.2	Odstraňování starých ekologických zátěží	5,2
5	Omezování průmyslového znečištění a snižování environmentálních rizik	1,2
5.1	Omezování průmyslového znečištění	1,2
6	Zlepšování stavu přírody a krajiny	12,2
6.1	Implementace a ochrana území soustavy NATURA 2000	0,6
6.2	Podpora biodiverzity	2,3
6.3	Obnova krajinných struktur	1,6
6.4	Optimalizace vodního režimu krajiny	4,6
6.5	Podpora regenerace urbanizované krajiny	1,8
6.6	Prevence sesuvů a skalních řícení, monitorování geofaktorů a následků hornické činnosti a hodnocení neobnovitelných přírodních zdrojů včetně zdrojů podzemních vod	1,3
7	Rozvoj infrastruktury pro environmentální vzdělávání, poradenství a osvětu	0,9
7.1	Rozvoj infrastruktury pro realizaci environmentálních vzdělávacích programů, poskytování environmentálního poradenství a environmentálních informací	0,9
8	Technická pomoc	2,9
8.1	Technická pomoc při přípravě, realizaci, monitorování a kontrole operací OP Životní prostředí	1,9
8.2	Ostatní výdaje TP OP ŽP	1,0

Zdroj: Programový dokument OP ŽP

Realizace OP Životní prostředí

Od počátku realizace OP Životní prostředí bylo k 3. říjnu 2013 podáno 18 563 žádostí o finančním objemu 235,0 mld. Kč, což představuje 159,2% celkové alokace na program. Řídícím výborem bylo doposud vybráno k financování 12 394 projektů o finančním požadavku 143,8 mld. Kč¹⁵. Z vybraných projektů bylo u 6 737 vydáno Rozhodnutí / podepsána Smlouva o poskytnutí dotace v hodnotě 68,7 mld. Kč (46,5 % alokace na program). Objem proplacených finančních prostředků dosahuje 54,8 mld. Kč, což představuje 37,1 % celkové alokace OP Životní prostředí. Certifikované výdaje činí 44,3 mld. Kč, což je 30,0 % alokace na OP na období 2007–2013.

Podané žádosti

K 3. říjnu 2013 žadatelé podali 18 563 žádostí s výši požadovaných finančních prostředků 235,0 mld. Kč, což převyšuje celkovou alokaci OP o 59,2 %. V průběhu měsíce září bylo podáno 110 nových žádostí.

K 3. říjnu 2013 bylo **vyřazeno z administrace** z důvodu nesplnění podmínek výzvy nebo stažení žádosti 5 289 žádostí v celkové hodnotě 82,4 mld. Kč. Tato částka tvoří 28,5 % celkového počtu podaných žádostí a současně 35,1 % finančních prostředků ve všech podaných žádostech.

Projekty s vydaným Rozhodnutím / podepsanou Smlouvou

V průběhu měsíce září bylo vydáno 475 nových Rozhodnutí/Smluv o poskytnutí dotace v celkové výši 1,7 mld. Kč. Od počátku programového období k 3. říjnu 2013 je ve 6 737 Rozhodnutích / Smlouvách o poskytnutí dotace vázáno 68,7 mld. Kč, což představuje 46,5 % celkové alokace na OP Životní prostředí.

Proplacené prostředky příjemcům

K 3. říjnu 2013 byly proplaceny finanční prostředky příjemcům ve výši 54,8 mld. Kč, což představuje 37,1 % celkové alokace OP a současně 79,8 % prostředků krytých Rozhodnutím / Smlouvou o poskytnutí dotace. V průběhu září 2013 byly na účty příjemců proplaceny finanční prostředky ve výši 1,1 mld. Kč.

Celkem bylo v OP Životní prostředí **finančně ukončeno** 3 602 projektů o finančním objemu 24,3 mld. Kč (tj. 53,5 % celkového počtu s podepsanou Smlouvou / Rozhodnutím o poskytnutí dotace).

¹⁵ Údaj odráží jak projekty s podepsanou Smlouvou / Rozhodnutím o poskytnutí dotace, tak projekty s vydaným Registračním listem bez podepsané Smlouvy / Rozhodnutí o poskytnutí dotace. Data za registrační listy dočasně poskytuje ŘO.

Certifikované výdaje předložené Evropské komisi

Souhrnně byly k 3. říjnu 2013 certifikovány výdaje ve výši 44,3 mld. Kč (30,0 % celkové alokace na program). V OP Životní prostředí byl oproti minulému měsíci zaznamenán nárůst certifikovaných výdajů předložených EK ve výši 8 mld. Kč.

K 3. říjnu 2013 dosahovaly **prostředky v souhrnných žádostech zaúčtovaných PCO** 52,9 mld. Kč, tedy 35,8 % celkové alokace programu. Za měsíc září 2013 se objem prostředků zahrnutých do souhrnných žádostí a zaúčtovaných PCO zvýšil o 864 mil. Kč.

Tab. 17 - Údaje o projektech OP Životní prostředí (EU a národní zdroje)

Prioritní osa / Oblast podpory	Podané žádosti		Žádosti vyřazené z administrace		Žádosti ve schvalovacím procesu		Projekty s vydaným Rozhodnutím / podepsanou Smlouvou (Dodatkem)		Finančně ukončené projekty	
	počet	mil. Kč	počet	mil. Kč	počet	mil. Kč	počet	mil. Kč	počet	mil. Kč
-	a	b	c	d	e	f	g	h	i	j
-	od počátku období		od počátku období		aktuální stav		od počátku období		od počátku období	
1.1	1 166	85 830,9	330	31 777,5	433	25 119,4	403	28 934,0	140	6 146,7
1.2	126	9 257,2	48	2 899,5	43	4 909,0	35	1 448,7	5	33,9
1.3	536	3 879,7	78	1 103,9	206	1 582,2	252	1 193,6	102	463,7
1	1 828	98 967,7	456	35 780,9	682	31 610,5	690	31 576,4	247	6 644,3
2.1	1 272	6 857,5	168	946,5	877	4 987,5	227	923,5	35	174,9
2.2	847	16 400,9	155	986,2	432	13 738,0	259	1 676,1	52	191,4
2	2 119	23 258,5	323	1 932,7	1 309	18 725,5	486	2 599,7	87	366,3
3.1	667	6 270,8	195	3 718,2	204	1 576,2	267	976,1	85	309,7
3.2	5 217	39 998,2	1 587	18 260,6	1 828	9 473,9	1 800	12 260,9	859	5 811,1
3	5 884	46 269,1	1 782	21 978,8	2 032	11 050,0	2 067	13 237,0	944	6 120,8
4.1	2 533	22 968,7	847	8 611,3	667	6 950,7	1 018	7 402,4	731	5 335,2
4.2	198	9 316,2	44	2 025,5	29	4 605,7	125	2 685,0	54	298,1
4	2 731	32 284,8	891	10 636,7	696	11 556,4	1 143	10 087,4	785	5 633,3
5.1	177	1 946,7	26	430,0	87	879,1	64	637,6	19	143,0
5	177	1 946,7	26	430,0	87	879,1	64	637,6	19	143,0
6.1	42	623,6	1	25,4	10	77,1	31	521,1	9	30,2
6.2	385	3 519,8	97	809,0	129	1 681,3	158	1 024,6	87	466,5
6.3	889	2 932,7	196	560,8	379	1 640,2	312	729,6	146	216,5
6.4	2 112	12 220,4	998	5 877,4	309	2 192,2	803	4 149,9	664	2 697,1
6.5	1 440	4 671,3	356	1 618,6	529	1 795,9	555	1 256,8	319	559,3
6.6	375	2 900,6	78	1 155,3	147	1 210,0	150	535,2	83	195,6
6	5 243	26 868,3	1 726	10 046,4	1 503	8 596,6	2 009	8 217,3	1 308	4 165,2
7.1	257	2 788,9	85	1 620,7	147	365,1	25	803,0	9	149,9
7	257	2 788,9	85	1 620,7	147	365,1	25	803,0	9	149,9
8.1	145	1 977,8	0	0,0	27	727,4	118	1 250,4	91	824,8
8.2	179	676,0	0	0,0	43	360,8	135	314,9	112	214,9
8	324	2 653,8	0	0,0	70	1 088,3	253	1 565,3	203	1 039,7
ERDF	5 677	31 603,9	1 837	12 097,2	1 737	9 840,9	2 098	9 657,9	1 336	4 458,1
FS	12 886	203 433,9	3 452	70 329,1	4 789	74 030,7	4 639	59 065,8	2 266	19 804,4
OP ŽP	18 563	235 037,9	5 289	82 426,3	6 526	83 871,6	6 737	68 723,7	3 602	24 262,5

Poznámka:

- K datu generování je v rámci OP ŽP evidováno 11 nedokončených projektů v hodnotě 16,3 mil. Kč. V meziměsíčním srovnání jsou sledovány v některých oblastech podpory poklesy počtu projektů a finančních částek. Příčinou je nedodržování platného rozhraní mezi informačním systémem ŘO a MSC2007. Za správnost přenosu dat zodpovídá ŘO OP.

Zdroj: MSC2007 – 3. 10. 2013

Tab. 18 - Údaje o stavu čerpání finančních prostředků OP Životní prostředí (EU a národní zdroje)

Prioritní osa / Oblast podpory	Celková alokace podpory 2007–2013	Podané žádosti		Projekty s vydaným Rozhodnutím/ podepsanou Smlouvou (Dodatkem)		Proplacené prostředky příjemcům (včetně záloh)		Prostředky v souhrnných žádostech zaúčtovaných PCO		Certifikované výdaje předložené EK (včetně vratek)	
		mil. Kč	mil. Kč	%	mil. Kč	%	mil. Kč	%	mil. Kč	%	mil. Kč
-	a	b	b/a	c	c/a	d	d/a	e	e/a	f	f/a
1.1	49 335,1	85 830,9	174,0	28 934,0	58,6	22 144,5	44,9	21 391,5	43,4	17 062,8	34,6
1.2	7 572,5	9 257,2	122,2	1 448,7	19,1	770,7	10,2	613,5	8,1	343,5	4,5
1.3	2 713,9	3 879,7	143,0	1 193,6	44,0	848,1	31,3	787,3	29,0	622,5	22,9
1	59 621,4	98 967,7	166,0	31 576,4	53,0	23 763,3	39,9	22 792,3	38,2	18 028,8	30,2
2.1	4 442,8	6 857,5	154,4	923,5	20,8	603,6	13,6	528,6	11,9	403,2	9,1
2.2	14 701,8	16 400,9	111,6	1 676,1	11,4	617,4	4,2	582,0	4,0	429,3	2,9
2	19 144,6	23 258,5	121,5	2 599,7	13,6	1 220,9	6,4	1 110,5	5,8	832,5	4,3
3.1	2 622,2	6 270,8	239,1	976,1	37,2	748,0	28,5	669,3	25,5	537,3	20,5
3.2	17 584,3	39 998,2	227,5	12 260,9	69,7	11 153,8	63,4	10 941,4	62,2	9 967,5	56,7
3	20 206,5	46 269,1	229,0	13 237,0	65,5	11 901,8	58,9	11 610,7	57,5	10 504,8	52,0
4.1	15 589,3	22 968,7	147,3	7 402,4	47,5	6 925,5	44,4	6 792,4	43,6	6 181,2	39,7
4.2	7 707,4	9 316,2	120,9	2 685,0	34,8	2 355,9	30,6	2 241,7	29,1	1 882,4	24,4
4	23 296,7	32 284,8	138,6	10 087,4	43,3	9 281,4	39,8	9 034,1	38,8	8 063,6	34,6
5.1	1 815,4	1 946,7	107,2	637,6	35,1	575,9	31,7	555,8	30,6	467,5	25,8
5	1 815,4	1 946,7	107,2	637,6	35,1	575,9	31,7	555,8	30,6	467,5	25,8
6.1	901,4	623,6	69,2	521,1	57,8	200,4	22,2	182,8	20,3	165,9	18,4
6.2	3 426,9	3 519,8	102,7	1 024,6	29,9	757,1	22,1	731,1	21,3	630,3	18,4
6.3	2 345,6	2 932,7	125,0	729,6	31,1	514,7	21,9	493,1	21,0	425,4	18,1
6.4	6 736,6	12 220,4	181,4	4 149,9	61,6	3 484,2	51,7	3 435,7	51,0	3 040,9	45,1
6.5	2 606,1	4 671,3	179,2	1 256,8	48,2	1 017,8	39,1	981,4	37,7	851,5	32,7
6.6	1 987,0	2 900,6	146,0	535,2	26,9	378,3	19,0	326,0	16,4	262,2	13,2
6	18 003,6	26 868,3	149,2	8 217,3	45,6	6 352,4	35,3	6 150,0	34,2	5 376,3	29,9
7.1	1 271,5	2 788,9	219,3	803,0	63,2	594,0	46,7	586,0	46,1	484,4	38,1
7	1 271,5	2 788,9	219,3	803,0	63,2	594,0	46,7	586,0	46,1	484,4	38,1
8.1	2 842,8	1 977,8	69,6	1 250,4	44,0	878,4	30,9	877,6	30,9	406,7	14,3
8.2	1 469,4	676,0	46,0	314,9	21,4	206,0	14,0	195,7	13,3	184,1	12,5
8	4 312,2	2 653,8	61,5	1 565,3	36,3	1 084,5	25,1	1 073,3	24,9	590,8	13,7
ERDF	21 090,5	31 603,9	149,8	9 657,9	45,8	7 522,3	35,7	7 291,8	34,6	6 328,2	30,0
FS	126 581,4	203 433,9	160,7	59 065,8	46,7	47 251,9	37,3	45 621,0	36,0	38 020,5	30,0
OP ŽP	147 672,0	235 037,9	159,2	68 723,7	46,5	54 774,2	37,1	52 912,8	35,8	44 348,7	30,0

Poznámka:

- Měnový kurz: 1 EUR = 25,7 CZK - měsíční kurz převzatý z MSC2007, „Prostředky v souhrnných žádostech zaúčtovaných PCO“ a „Certifikované výdaje předložené EK“ jsou přepočteny kurzem v době zaúčtování v IS Viola, tj. kurz není shodný s aktuálním měsíčním kurzem.

Zdroj: MSC2007 – 3. 10. 2013

OPERAČNÍ PROGRAM PODNIKÁNÍ A INOVACE

OP Podnikání a inovace je zaměřen na zvýšení konkurenceschopnosti sektoru průmyslu a podnikání, včetně malého a středního podnikání, udržení přitažlivosti ČR a jejich regionů a měst pro investory, na podporu inovací, urychlené zavádění výsledků výzkumu a vývoje do výrobní sféry, na komercializaci výsledků výzkumu a vývoje, na podporu podnikatelského ducha a růstu hospodářství založeného na znalostech pomocí kapacit pro zavádění nových technologií a inovovaných výrobků, včetně nových informačních a komunikačních technologií s cílem zvýšit konkurenceschopnost české ekonomiky a přiblížit inovační výkonnost sektoru průmyslu a služeb úrovni předních průmyslových zemí Evropy. OP Podnikání a inovace je financován z ERDF.

V rámci podpory synergických efektů jsou bonifikovány projekty v oblastech podpory 1.1, 1.2, 4.2, a 5.1, které mají vazbu na projekty OP Výzkum a vývoj pro inovace v oblastech podpory 1.1 „Evropská centra excelence“, 1.2 „Regionální VaV centra“ a 3.1 „Komericializace výsledků výzkumných organizací a ochrana jejich duševního vlastnictví“.

Z územního hlediska jsou intervence OP Podnikání a inovace zaměřeny na podporu regionů ČR zařazených do cíle Konvergence (celé území ČR vyjma hlavního města Prahy).

Úlohu ŘO zastává Ministerstvo průmyslu a obchodu ČR, ZS jsou agentura CzechInvest a Českomoravská záruční a rozvojová banka. Podrobnější informace jsou uvedeny na internetových stránkách www.czechinvest.org nebo www.cmzrb.cz.

Tab. 19 - Struktura OP Podnikání a inovace

Číslo prioritní osy / oblasti podpory	Název prioritní osy / oblasti podpory	Podíl na celkové alokaci v %
1	Vznik firem	1,3
1.1	Podpora začínajícím podnikatelům (Start)	0,4
1.2	Využití nových finančních nástrojů (Jeremie)	0,9
2	Rozvoj firem	25,6
2.1	Bankovní nástroje podpory MSP (Progres, Záruka)	8,6
2.2	Podpora nových výrobních technologií, ICT a vybraných strategických služeb (Rozvoj, ICT a strategické služby, ICT v podnicích)	17,0
3	Efektivní energie	12,4
3.1	Úspory energie a obnovitelné zdroje energie (Eko-energie)	12,4
4	Inovace	25,1
4.1	Zvyšování inovační výkonnosti podniků (Inovace)	16,9
4.2	Kapacity pro průmyslový výzkum a vývoj (Potenciál)	8,2
5	Prostředí pro podnikání a inovace	29,4
5.1	Platformy spolupráce (Prosperita, Spolupráce)	12,7
5.2	Infrastruktura pro rozvoj lidských zdrojů (Školící střediska)	3,9
5.3	Infrastruktura pro podnikání (Nemovitosti)	12,8
6	Služby pro rozvoj podnikání	3,2
6.1	Podpora poradenských služeb (Poradenství)	1,5
6.2	Podpora marketingových služeb (Marketing)	1,7
7	Technická pomoc	2,9
7.1	TP při řízení a implementaci OP PI	2,0
7.2	Ostatní technická pomoc	0,9

Zdroj: Programový dokument OP PI

Realizace OP Podnikání a inovace

V OP Podnikání a inovace bylo k 3. říjnu 2013 podáno 16 407 plných žádostí¹⁶ v celkové hodnotě 169,9 mld. Kč, což představuje 181,6 % z celkové alokace na program. ŘO vydal 9 720 Rozhodnutí o poskytnutí dotace ve výši 90,2 mld. Kč (96,4 % z alokace na program na období 2007–2013). Proplacené prostředky příjemcům dosahují 50,7 mld. Kč, což představuje 54,2 % alokace OP Podnikání a inovace. Objem certifikovaných výdajů činí 29,6 mld. Kč, to je 31,7 % alokace na operační program.

Podané žádosti

Počet podaných žádostí se v září 2013 nezvýšil. Současně došlo v meziměsíčním srovnání ke snížení objemu finančních prostředků o 96,2 mil. Kč, a to z důvodu zadávacích řízení, kdy žadatelé požádali o snížení požadované dotace.

Celkový finanční objem v podaných žádostech k 3. říjnu 2013 převyšuje alokaci na celé programové období o 81,6 %, tj. finanční objem v 16 407 žádostech dosahuje 169,9 mld. Kč.

K 3. říjnu 2013 bylo **vyřazeno z administrace** z důvodu nesplnění podmínek výzvy nebo stažení žádosti žadatelem celkem 4 155 žádostí v celkové hodnotě 59,3 mld. Kč. Vyřazené žádosti obnáší 25,3 % z celkového počtu podaných žádostí a současně 34,9 % finančních prostředků ve všech podaných žádostech.

Projekty s vydaným Rozhodnutím o poskytnutí dotace

Ve sledovaném období se počet vydaných Rozhodnutí o poskytnutí dotace zvýšil o 73 ve výši 357,8 mld. Kč.

Finanční objem v projektech s vydaným Rozhodnutím o poskytnutí dotace dosahuje k 3. říjnu 2013 96,5 % z alokace na operační program na programové období 2007–2013. Celkem bylo vydáno 9 720 Rozhodnutí o poskytnutí dotace ve výši 90,2 mld. Kč.

Proplacené prostředky příjemcům

Hodnota všech proplacených prostředků v OP Podnikání a inovace k 3. říjnu 2013 dosahuje 50,7 mld. Kč, což představuje 54,2 % z alokace na operační program na období 2007–2013 a zároveň 56,2 % prostředků krytých Rozhodnutím o poskytnutí dotace. V září 2013 byly proplaceny finanční prostředky na účty příjemců ve výši 1,4 mld. Kč.

¹⁶Projektová žádost v OP Podnikání a inovace se podává elektronicky ve dvou stupních. První stupeň je tzv. registrační žádost, což je zjednodušená žádost o dotaci k ověření předběžné přijatelnosti žadatele a projektu. Pokud je registrační žádost schválena, podává se tzv. plná žádost, což je žádost o dotace obsahující podrobné údaje o žadateli a projektu.

V meziměsíčním srovnání je také evidován nárůst **finančně ukončených projektů** (235 projektů v hodnotě 1,7 mld. Kč). K 3. říjnu 2013 bylo finančně ukončeno 5 827 projektů o finančním objemu 37,7 mld. Kč (tj. 60 % z celkového počtu schválených projektů).

Certifikované výdaje předložené Evropské komisi

Certifikované výdaje předložené Evropské komisi k 3. říjnu 2013 dosahují 29,6 mld. Kč, to představuje 31,7 % z alokace programu na období 2007–2013. V meziměsíčním srovnání se tato hodnota nezměnila.

Během září 2013 se o 2,0 mld. Kč zvýšil objem **prostředků v souhrnných žádostech zaúčtovaných PCO**. Prostředky v souhrnných žádostech zaúčtovaných PCO k 3. říjnu 2013 dosahují 45,6 mld. Kč, tj. 48,7 % z alokace OP Podnikání a inovace.

Tab. 20 - Údaje o projektech OP Podnikání a inovace

Prioritní osa / Oblast podpory	Podané žádosti		Žádosti vyřazené z administrace		Žádosti ve schvalovacím procesu		Projekty s vydaným Rozhodnutím / podepsanou Smlouvou (Dodatkem)		Finančně ukončené projekty	
	počet	mil. Kč	počet	mil. Kč	počet	mil. Kč	počet	mil. Kč	počet	mil. Kč
-	a	b	c	d	e	f	g	h	i	j
-	od počátku období		od počátku období		aktuální stav		od počátku období		od počátku období	
1.1	2	389,9	0	0,0	0	0,0	2	389,9	0	0,0
1.2	0	0,0	0	0,0	0	0,0	0	0,0	0	0,0
1	2	389,9	0	0,0	0	0,0	2	389,9	0	0,0
2.1	2	6 691,0	0	0,0	0	0,0	2	6 691,0	0	0,0
2.2	5 101	31 798,3	1 253	9 647,2	478	2 347,4	3 099	18 017,1	2 040	10 642,7
2	5 103	38 489,3	1 253	9 647,2	478	2 347,4	3 101	24 708,1	2 040	10 642,7
3.1	2 177	21 597,4	644	8 751,0	489	2 951,2	916	8 868,7	631	5 730,8
3	2 177	21 597,4	644	8 751,0	489	2 951,2	916	8 868,7	631	5 730,8
4.1	2 663	41 585,7	870	15 924,8	362	6 100,4	1 284	17 666,6	671	6 933,7
4.2	1 102	20 276,7	468	10 777,4	27	589,7	551	8 314,7	201	2 823,3
4	3 765	61 862,4	1 338	26 702,2	389	6 690,1	1 835	25 981,4	872	9 757,0
5.1	292	18 975,3	129	8 059,2	5	693,8	150	9 288,8	52	1 400,5
5.2	851	8 167,1	302	3 927,0	1	4,5	472	3 638,9	304	1 879,0
5.3	1 234	15 198,1	117	1 629,3	16	152,0	1 060	12 908,2	559	6 823,0
5	2 377	42 340,6	548	13 615,5	22	850,3	1 682	25 835,9	915	10 102,5
6.1	757	497,6	136	45,3	0	0,0	474	403,3	418	121,2
6.2	1 632	2 183,0	189	142,0	15	12,2	1 200	1 855,1	950	1 338,7
6	2 389	2 680,6	325	187,2	15	12,2	1 674	2 258,5	1 368	1 460,0
7.1	449	1 746,8	33	80,8	0	0,0	405	1 659,5	1	0,0
7.2	145	777,7	14	304,5	0	0,0	105	463,1	0	0,0
7	594	2 524,5	47	385,4	0	0,0	510	2 122,6	1	0,0
OP PI	16 407	169 884,6	4 155	59 288,3	1 393	12 851,1	9 720	90 165,0	5 827	37 693,1

Poznámka:

- K datu generování je u OP PI vedeno 1 139 nedokončených projektů za 7,6 mld. Kč.

- V meziměsíčním srovnání je u OP PI evidováno snížení finančního nároku ve stavu „Podané žádosti“ v oblastech podpory 2,2 (o 19,6 mil. Kč), 3,1 (o 14,7 mil. Kč), 4,1 (o 15,3 mil. Kč), 4,2 (o 22,1 mil. Kč) a 5.1 (o 21,7 mil. Kč). Úbytek finančních prostředků oproti předchozí zprávě je dán snížením rozpočtů u několika projektů, případně došlo k jejich odstoupení.

Zdroj: MSC2007 – 3. 10. 2013

Tab. 21 - Údaje o stavu čerpání finančních prostředků OP Podnikání a inovace

Prioritní osa / Oblast podpory	Celková alokace podpory 2007–2013	Podané žádosti		Projekty s vydaným Rozhodnutím/ podepsanou Smlouvou (Dodatkem)		Proplacené prostředky příjemcům (včetně záloh)		Prostředky v souhrnných žádostech zaúčtovaných PCO		Certifikované výdaje předložené EK (včetně vratek)	
		mil. Kč	mil. Kč	%	mil. Kč	%	mil. Kč	%	mil. Kč	%	mil. Kč
-	a	b	b/a	c	c/a	d	d/a	e	e/a	f	f/a
1.1	87,9	389,9	443,6	389,9	443,6	102,0	116,1	102,0	116,1	102,0	116,1
1.2	816,7	0,0	0,0	0,0	0,0	0,0	0,0	0,0	0,0	0,0	0,0
1	904,6	389,9	43,1	389,9	43,1	102,0	11,3	102,0	11,3	102,0	11,3
2.1	4 873,4	6 691,0	137,3	6 691,0	137,3	6 400,0	131,3	5 900,0	121,1	4 800,0	98,5
2.2	18 152,2	31 798,3	175,2	18 017,1	99,3	11 351,0	62,5	9 685,7	53,4	7 353,1	40,5
2	23 025,6	38 489,3	167,2	24 708,1	107,3	17 751,0	77,1	15 585,7	67,7	12 153,1	52,8
3.1	12 007,0	21 597,4	179,9	8 868,7	73,9	6 179,0	51,5	5 869,7	48,9	3 371,6	28,1
3	12 007,0	21 597,4	179,9	8 868,7	73,9	6 179,0	51,5	5 869,7	48,9	3 371,6	28,1
4.1	19 507,8	41 585,7	213,2	17 666,6	90,6	7 792,2	39,9	7 567,0	38,8	4 363,9	22,4
4.2	8 699,5	20 276,7	233,1	8 314,7	95,6	3 030,9	34,8	2 858,1	32,9	1 968,4	22,6
4	28 207,3	61 862,4	219,3	25 981,4	92,1	10 823,1	38,4	10 425,0	37,0	6 332,2	22,4
5.1	8 213,2	18 975,3	231,0	9 288,8	113,1	2 875,0	35,0	2 528,6	30,8	1 332,1	16,2
5.2	3 680,7	8 167,1	221,9	3 638,9	98,9	2 167,4	58,9	2 045,3	55,6	1 215,0	33,0
5.3	12 894,1	15 198,1	117,9	12 908,2	100,1	7 939,9	61,6	7 639,5	59,2	4 809,0	37,3
5	24 788,0	42 340,6	170,8	25 835,9	104,2	12 982,2	52,4	12 213,5	49,3	7 356,1	29,7
6.1	321,1	497,6	154,9	403,3	125,6	112,0	34,9	96,2	30,0	34,8	10,8
6.2	1 525,6	2 183,0	143,1	1 855,1	121,6	1 042,1	68,3	1 004,7	65,9	283,2	18,6
6	1 846,7	2 680,6	145,2	2 258,5	122,3	1 154,1	62,5	1 100,9	59,6	318,1	17,2
7.1	1 863,6	1 746,8	93,7	1 659,5	89,0	1 315,1	70,6	98,4	5,3	0,0	0,0
7.2	883,7	777,7	88,0	463,1	52,4	401,2	45,4	155,1	17,6	0,0	0,0
7	2 747,2	2 524,5	91,9	2 122,6	77,3	1 716,3	62,5	253,5	9,2	0,0	0,0
OP PI	93 526,5	169 884,6	181,6	90 165,0	96,4	50 707,7	54,2	45 550,2	48,7	29 633,1	31,7

Poznámka:

- Měnový kurz: 1 EUR = 25,7 CZK - měsíční kurz převzatý z MSC2007, „Prostředky v souhrnných žádostech zaúčtovaných PCO“ a „Certifikované výdaje předložené EK“ jsou přepočteny kurzem v době zaúčtování v IS Viola, tj. kurz není shodný s aktuálním měsíčním kurzem.

- V průběhu měsíce září 2012 došlo v rámci OP PI k vnitřní realokaci podpory mezi jednotlivými prioritními osami.

Zdroj: MSC2007 – 3. 10. 2013

OPERAČNÍ PROGRAM VÝZKUM A VÝVOJ PRO INOVACE

Tento OP je zaměřen na posílení konkurenceschopnosti ČR na světových trzích prostřednictvím neustálého zdokonalování podmínek pro existenci a působení výzkumných, vývojových a proinovačních center a vysokých škol. Program se zasadí o podporu přenosu výsledků vědy a výzkumu do praxe, průmyslu a na trh. OP Výzkum a vývoj pro inovace je financován z ERDF.

V rámci podpory synergických efektů jsou bonifikovány projekty OP Podnikání a inovace s vazbou na projekty OP Výzkum a vývoj pro inovace v tematických oblastech: podpora zakládání nových inovačních firem, podpora rozvoje kapacit VaV, spolupráce podniků s vědeckovýzkumnou sférou, transfer znalosti a technologií a realizace inovačních projektů podniků.

Z územního hlediska jsou intervence OP Výzkum a vývoj pro inovace zaměřeny na podporu regionů ČR zařazených do cíle Konvergence (celé území ČR vyjma hlavního města Prahy).

Úlohu ŘO zastává Ministerstvo školství, mládeže a tělovýchovy ČR. Podrobnější informace jsou uvedeny na internetových stránkách www.msmt.cz.

Tab. 22 - Struktura OP Výzkum a vývoj pro inovace

Číslo prioritní osy / oblasti podpory	Název prioritní osy / oblasti podpory	Podíl na celkové alokaci v %
1	Evropská centra excelence	33,1
1.1	Evropská centra excelence	33,1
2	Regionální VaV centra	33,1
2.1	Regionální VaV centra	33,1
3	Komericializace a popularizace VaV	10,3
3.1	Komericializace výsledků výzkumných organizací a ochrana jejich duševního vlastnictví	4,7
3.2	Propagace a informovanost o výsledcích V a V	5,6
4	Infrastruktura pro výuku na vysokých školách spojenou s výzkumem a s přímým dopadem na nárůst lidských zdrojů pro výzkumné a vývojové aktivity	20,0
4.1	Infrastruktura pro výuku na vysokých školách spojenou s výzkumem	20,0
5	Technická pomoc	3,4
5.1	Administrace OP VaVpl	3,0
5.2	Informovanost a publicita OP VaVpl	0,1
5.3	Absorpční kapacita OP VaVpl	0,3

Zdroj: Programový dokument OP VaVpl

Realizace OP Výzkum a vývoj pro inovace

V OP Výzkum a vývoj pro inovace bylo k 3. říjnu 2013 podáno 333 žádostí v celkové hodnotě 103,1 mld. Kč, což představuje 165,3 % z celkové alokace na program. ŘO doposud vydal 146 Rozhodnutí o poskytnutí dotace ve výši 57,3 mld. Kč (91,8 % z alokace na program na období 2007–2013). Proplacené prostředky příjemcům dosahují 29,9 mld. Kč, což představuje 47,9 % z alokace OP Výzkum a vývoj pro inovace. Certifikované výdaje činí 11,9 mld. Kč (19,0 % z alokace na program na období 2007–2013).

Podané žádosti

V září 2013 se počet podaných žádostí o poskytnutí dotace zvýšil o 1 žádost. Celkový finanční objem ve 333 podaných žádostech k 3. říjnu 2013 dosahuje 103,1 mld. Kč, tj. 165,3 % z alokace OP Výzkum a vývoj pro inovace.

K 3. říjnu 2013 bylo **vyřazeno z administrace** z důvodu nesplnění podmínek výzvy nebo stažení žádosti žadatelem celkem 153 žádostí v celkové hodnotě 42,1 mld. Kč. Vyřazené žádosti obnáší 45,9 % z celkového počtu podaných žádostí a současně 40,8 % finančních prostředků ve všech podaných žádostech.

Projekty s vydaným Rozhodnutím o poskytnutí dotace

Ve sledovaném období se počet vydaných Rozhodnutí o poskytnutí dotace zvýšil o 1 ve finančním objemu 49,8 mil. Kč.

Finanční objem v projektech s vydaným Rozhodnutím o poskytnutí dotace k 3. říjnu 2013 dosahuje 57,3 mld. Kč, tj. 91,8 % z alokace na operační program na programové období 2007–2013.

Proplacené prostředky příjemcům

Hodnota všech proplacených prostředků v OP Výzkum a vývoj pro inovace k 3. říjnu 2013 dosahuje 29,9 mld. Kč, což představuje 47,9 % z alokace na program na období 2007–2013 a zároveň 52,2 % prostředků krytých Rozhodnutím o poskytnutí dotace.

V tomto operačním programu nejsou doposud evidovány žádné **finančně ukončené projekty**.

Certifikované výdaje předložené Evropské komisi

Celkový objem certifikovaných výdajů k 3. říjnu 2013 je evidován ve výši 11,9 mld. Kč, což představuje 19,0 % z celkové alokace na program na období 2007–2013. V průběhu září 2013 nebyly certifikovány žádné výdaje.

Objem **prostředků v souhrnných žádostech zaúčtovaných PCO** se v průběhu září 2013 zvýšil o 959,2 mil. Kč. Prostředky v souhrnných žádostech zaúčtovaných PCO k 3. říjnu 2013 dosahují 16,2 mld. Kč, tj. 26,0 % z alokace OP Výzkum a vývoj pro inovace.

Tab. 23 - Údaje o projektech OP Výzkum a vývoj pro inovace (EU a národní zdroje)

Prioritní osa / Oblast podpory	Podané žádosti		Žádosti vyřazené z administrace		Žádosti ve schvalovacím procesu		Projekty s vydaným Rozhodnutím / podepsanou Smlouvou (Dodatkem)		Finančně ukončené projekty	
	počet	mil. Kč	počet	mil. Kč	počet	mil. Kč	počet	mil. Kč	počet	mil. Kč
-	a	b	c	d	e	f	g	h	i	J
-	od počátku období		od počátku období		aktuální stav		od počátku období		od počátku období	
1.1	15	23 945,0	7	3 671,2	0	0,0	8	20 167,8	0	0,0
1	15	23 945,0	7	3 671,2	0	0,0	8	20 167,8	0	0,0
2.1	103	50 674,3	63	29 941,6	0	0,0	40	20 279,5	0	0,0
2	103	50 674,3	63	29 941,6	0	0,0	40	20 279,5	0	0,0
3.1	83	3 168,1	43	1 738,2	22	804,6	18	625,3	0	0,0
3.2	52	7 557,7	29	3 393,1	1	44,4	22	3 988,2	0	0,0
3	135	10 725,8	72	5 131,2	23	849,0	40	4 613,5	0	0,0
4.1	61	15 829,8	11	3 359,5	9	572,9	41	10 510,2	0	0,0
4	61	15 829,8	11	3 359,5	9	572,9	41	10 510,2	0	0,0
5.1	16	1 723,3	0	0,0	0	0,0	14	1 507,9	0	0,0
5.2	2	160,0	0	0,0	0	0,0	2	137,2	0	0,0
5.3	1	56,0	0	0,0	0	0,0	1	56,0	0	0,0
5	19	1 939,3	0	0,0	0	0,0	17	1 701,1	0	0,0
OP VaVpl	333	103 114,1	153	42 103,6	32	1 421,9	146	57 272,1	0	0,0

Poznámka:

- K datu generování je u OP VaVpl vedeny 2 nedokončené projekty za 215,4 mil. Kč.

Zdroj: MSC2007 – 3. 10. 2013

Tab. 24 - Údaje o stavu čerpání finančních prostředků OP Výzkum a vývoj pro inovace (EU a národní zdroje)

Prioritní osa / Oblast podpory	Celková alokace podpory 2007–2013	Podané žádosti		Projekty s vydaným Rozhodnutím/ podepsanou Smlouvou (Dodatkem)		Proplacené prostředky příjemcům (včetně záloh)		Prostředky v souhrnných žádostech zaúčtovaných PCO		Certifikované výdaje předložené EK (včetně vratek)	
		mil. Kč	mil. Kč	%	mil. Kč	%	mil. Kč	%	mil. Kč	%	mil. Kč
-	a	b	b/a	c	c/a	d	d/a	e	e/a	f	f/a
1.1	20 692,5	23 945,0	115,7	20 167,8	97,5	6 697,2	32,4	2 672,4	12,9	1 739,1	8,4
1	20 692,5	23 945,0	115,7	20 167,8	97,5	6 697,2	32,4	2 672,4	12,9	1 739,1	8,4
2.1	20 615,6	50 674,3	245,8	20 279,5	98,4	12 220,5	59,3	7 625,1	37,0	5 783,8	28,1
2	20 615,6	50 674,3	245,8	20 279,5	98,4	12 220,5	59,3	7 625,1	37,0	5 783,8	28,1
3.1	1 884,0	3 168,1	168,2	625,3	33,2	237,9	12,6	40,4	2,1	7,2	0,4
3.2	4 551,4	7 557,7	166,1	3 988,2	87,6	2 719,8	59,8	931,2	20,5	711,6	15,6
3	6 435,4	10 725,8	166,7	4 613,5	71,7	2 957,7	46,0	971,7	15,1	718,8	11,2
4.1	12 470,8	15 829,8	126,9	10 510,2	84,3	7 581,4	60,8	4 532,7	36,3	3 356,1	26,9
4	12 470,8	15 829,8	126,9	10 510,2	84,3	7 581,4	60,8	4 532,7	36,3	3 356,1	26,9
5.1	1 896,2	1 723,3	90,9	1 507,9	79,5	422,0	22,3	422,4	22,3	272,3	14,4
5.2	65,2	160,0	245,4	137,2	210,4	13,7	21,0	13,7	21,0	12,7	19,4
5.3	219,0	56,0	25,6	56,0	25,6	1,6	0,7	1,6	0,7	0,4	0,2
5	2 180,4	1 939,3	88,9	1 701,1	78,0	437,3	20,1	437,7	20,1	285,4	13,1
OP VaVpl	62 394,7	103 114,1	165,3	57 272,1	91,8	29 894,2	47,9	16 239,6	26,0	11 883,2	19,0

Poznámka:

- Měnový kurz: 1 EUR = 25,7 CZK - měsíční kurz převzatý z MSC2007, „Prostředky v souhrnných žádostech zaúčtovaných PCO“ a „Certifikované výdaje předložené EK“ jsou přepočteny kurzem v době zaúčtování v IS Viola, tj. kurz není shodný s aktuálním měsíčním kurzem.

Zdroj: MSC2007 – 3. 10. 2013

OPERAČNÍ PROGRAM VZDĚLÁVÁNÍ PRO KONKURENCESCHOPNOST

OP Vzdělávání pro konkurenceschopnost je zaměřen na zlepšování kvality vzdělávání jak na úrovni základních a středních škol, tak na vysokých školách a univerzitách. Svou kvalifikaci si s pomocí finanční podpory tohoto OP mohou zvyšovat také pedagogové a vědečtí pracovníci. OP Vzdělávání pro konkurenceschopnost je financován z ESF.

Z územního hlediska jsou intervence OP Vzdělávání pro konkurenceschopnost zaměřeny především na podporu regionů ČR zařazených do cíle Konvergence (celé území ČR vyjma hlavního města Prahy). U vybraných oblastí intervence se podpora týká i území hlavního města Prahy (především prioritní osa 4).

Úlohu ŘO zastává Ministerstvo školství, mládeže a tělovýchovy a úlohu ZS zastává 13 krajů ČR (kromě hl. m. Prahy). Podrobnější informace jsou uvedeny na internetových stránkách www.msmt.cz.

Tab. 25 - Struktura OP Vzdělávání pro konkurenceschopnost

Číslo prioritní osy / oblasti podpory	Název prioritní osy/oblasti podpory	Podíl na celkové alokaci v %
1	Počáteční vzdělávání	37,6
1.1	Zvyšování kvality ve vzdělávání	13,5
1.2	Rovné příležitosti dětí a žáků, včetně dětí a žáků se speciálními vzdělávacími potřebami	6,0
1.3	Další vzdělávání pracovníků škol a školských zařízení	6,2
1.4	Zlepšení podmínek pro vzdělávání na základních školách	8,9
1.5	Zlepšení podmínek pro vzdělávání na středních školách	3,0
2	Terciární vzdělávání, výzkum a vývoj	38,
2.1	Vyšší odborné vzdělávání	0,5
2.2	Vysokoškolské vzdělávání	15,1
2.3	Lidské zdroje ve V&V	15,6
2.4	Partnerství a sítě	6,9
3	Další vzdělávání	10,6
3.1	Individuální další vzdělávání	3,2
3.2	Podpora nabídky dalšího vzdělávání	7,4
4a,b	Systémový rámec celoživotního učení	9,8
4.1a,b	Systémový rámec celoživotního učení	9,8
5a,b	Technická pomoc	4,0
5.1a,b	Řízení, kontrola, monitorování a hodnocení programu	3,7
5.2a,b	Informovanost a publicita programu	0,2
5.3a,b	Zvýšení absorpční kapacity	0,1

Poznámka:

- OP je víceúčelový, tj. je financován jak z prostředků určených pro cíl Konvergence (a), tak z prostředků pro cíl Regionální konkurenceschopnost a zaměstnanost (b).

Zdroj: Programový dokument OP VK

Realizace OP Vzdělávání pro konkurenceschopnost

V OP Vzdělávání pro konkurenceschopnost bylo k 3. říjnu 2013 podáno 9 088 žádostí na individuální projekty v celkové hodnotě 88,8 mld. Kč a 91 žádostí na globální granty ve výši 13,0 mld. Kč. V rámci globálních grantů bylo podáno 13 559 žádostí na grantové projekty v hodnotě 55,0 mld. Kč. V OP Vzdělávání pro konkurenceschopnost je vydáno 6 437 Rozhodnutí o poskytnutí dotace na individuální projekty ve výši 38,3 mld. Kč a 91 Rozhodnutí na globální granty ve výši 13,6 mld. Kč. V rámci globálních grantů bylo schváleno 3 656 grantových projektů v hodnotě 12,8 mld. Kč. Proplacené prostředky za individuální projekty a globální granty dosahují 35,2 mld. Kč, což představuje 66,3 % z celkové alokace na program. Objem certifikovaných výdajů předložených EK činí 19,0 mld. Kč, což je 35,7 % z alokace na OP Vzdělávání pro konkurenceschopnost.

Podané žádosti

Počet podaných **žádostí na IP** se v září 2013 zvýšil o 4 žádostí, což představuje nárůst finančního požadavku v podaných žádostech o 79,0 mil. Kč. Finanční nárůst v podaných žádostech byl zaznamenán hlavně v oblasti podpory 2.3 „Lidské zdroje ve V&V. Od počátku programového období k 3. říjnu 2013 bylo podáno 9 088 individuálních žádostí v hodnotě 88,8 mld. Kč.

V meziměsíčním srovnání se počet podaných žádostí na GG nevyšil. K 3. říjnu 2013 bylo podáno 91 žádostí na GG v celkové výši 13,0 mld. Kč.

V průběhu září 2013 se zvýšil počet podaných **žádostí na GP**, a to o 135 v celkové hodnotě 258,9 mil. Kč. K 3. říjnu 2013 bylo podáno 13 559 žádostí na GP v hodnotě 55,0 mld. Kč, to představuje 404,5 % finančního objemu ve schválených GG.

V dosavadním průběhu realizace operačního programu bylo vyřazeno z administrace z důvodu nesplnění podmínek výzvy nebo stažení žádosti žadatelem celkem 12 143 žádostí na IP a GP v celkové hodnotě 83,9 mld. Kč. Vyřazené žádosti obnáší 53,6 % z celkového počtu podaných žádostí a současně 58,3 % finančních prostředků ve všech podaných žádostech na IP a GP.

Projekty s vydaným Rozhodnutím o poskytnutí dotace

Počet **IP s vydaným Rozhodnutím o poskytnutí dotace** se v září 2013 zvýšil o 11 v hodnotě 1,4 mld. Kč. Rozhodnutí o poskytnutí dotace byla vydána v oblasti podpory 1.1 „Zvyšování kvality ve vzdělávání.“. Od počátku programového období k 3. říjnu 2013 bylo vydáno 6 437 Rozhodnutí na IP v hodnotě 38,3 mld. Kč.

V meziměsíčním srovnání nedošlo ke zvýšení počtu **vydaných Rozhodnutí na GG**. K 3. říjnu 2013 bylo schváleno 91 GG v celkové hodnotě 13,6 mld. Kč. Vyšší objem finančních prostředků v GG s vydaným Rozhodnutím než v podaných žádostech na GG je zapříčiněn navyšováním GG po jejich schválení.

Počet **vydaných Rozhodnutí na GP** se ve sledovaném období zvýšil o 125 Rozhodnutí v hodnotě 265,6 mil. Kč. Od počátku programového období k 3. říjnu 2013 bylo vydáno 3 656 Rozhodnutí na GP ve výši 12,8 mld. Kč, to představuje 93,7 % z finančního objemu ve schválených GG.

Proplacené prostředky příjemcům

Hodnota všech proplacených prostředků **(IP a GG)** k 3. říjnu 2013 dosahuje 35,2 mld. Kč, což představuje 66,3 % z alokace na tento OP na období 2007–2013 a zároveň 68,9 % prostředků krytých Rozhodnutím o poskytnutí dotace (IP a GG). V průběhu září 2013 byly proplaceny finanční prostředky (IP a GG) na účty příjemců ve výši 2,5 mld.

Během září 2013 bylo evidováno 958 nových **finančně ukončených** projektů v hodnotě 3,8 mld. Kč. K 3. říjnu 2013 je v OP Vzdělávání pro konkurenceschopnost celkem evidováno 2 835 finančně ukončených projektů v celkové hodnotě 11,7 mld. Kč.

Certifikované výdaje předložené Evropské komisi

Objem certifikovaných výdajů předložených EK se v září 2013 zvýšil o 6,5 %, tj. 3,2 mld. Kč. Souhrnná hodnota certifikovaných výdajů předložených Evropské komisi k 3. říjnu 2013 tak dosahuje 19,0 mld. Kč, tj. 35,7 % z celkové alokace na program na období 2007–2013.

Objem prostředků v souhrnných žádostech zaúčtovaných PCO se v září 2013 zvýšil o 4,3 mld. Kč a k 3. říjnu 2013 dosahuje 23,4 mld. Kč, tj. 44,1 % z alokace OP Vzdělávání pro konkurenceschopnost.

Tab. 26 - Údaje o individuálních projektech (IP) OP Vzdělávání pro konkurenceschopnost (EU a národní zdroje)

Prioritní osa / Oblast podpory	Podané žádosti		Žádosti vyřazené z administrace		Žádosti ve schvalovacím procesu		Projekty s vydaným Rozhodnutím / podepsanou Smlouvou (Dodatkem)		Finančně ukončené projekty	
	počet	mil. Kč	počet	mil. Kč	počet	mil. Kč	počet	mil. Kč	počet	mil. Kč
-	a	b	c	d	e	f	g	h	i	j
-	od počátku období		od počátku období		aktuální stav		od počátku období		od počátku období	
1.1	476	9 050,1	362	5 695,3	2	339,9	111	2 575,3	27	324,0
1.2	289	4 360,4	182	2 826,0	0	0,0	106	1 244,8	64	555,3
1.3	221	2 614,2	160	1 880,4	0	0,0	59	623,2	42	469,5
1.4	3 846	4 242,0	34	41,3	0	0,0	3 807	4 197,4	932	946,5
1.5	1 116	1 400,8	8	6,7	0	0,0	1 102	1 390,7	3	1,8
1	5 948	21 667,4	746	10 449,8	2	339,9	5 185	10 031,3	1 068	2 297,2
2.1	114	539,7	58	276,2	0	0,0	56	215,9	16	61,8
2.2	1 363	21 889,2	866	12 682,0	0	0,0	496	7 522,6	151	1 404,9
2.3	674	16 810,1	355	7 611,2	4	79,0	315	8 400,7	90	877,9
2.4	538	14 184,0	362	9 949,3	0	0,0	176	3 434,5	39	611,1
2	2 689	53 423,0	1 641	30 518,7	4	79,0	1 043	19 573,7	296	2 955,7
3.1	285	2 146,8	211	1 033,0	2	8,6	72	1 072,6	0	0,0
3.2	7	1 604,7	0	0,0	4	705,0	2	754,3	0	0,0
3	292	3 751,5	211	1 033,0	6	713,6	74	1 826,9	0	0,0
4a.1	47	7 208,6	9	1 417,3	2	662,8	33	4 625,1	6	370,2
4a	47	7 208,6	9	1 417,3	2	662,8	33	4 625,1	6	370,2
4b.1	0	554,5	0	109,0	0	51,0	0	355,8	0	28,5
4b	0	554,5	0	109,0	0	51,0	0	355,8	0	28,5
5a.1	50	1 933,7	4	88,3	0	0,0	46	1 747,5	23	689,1
5a.2	32	145,8	4	34,5	0	0,0	28	96,7	13	44,0
5a.3	30	85,9	2	2,8	0	0,0	28	73,3	14	43,4
5a	112	2 165,5	10	125,6	0	0,0	102	1 917,5	50	776,4
5b.1	0	17,3	0	0,8	0	0,0	0	15,6	0	6,2
5b.2	0	1,3	0	0,3	0	0,0	0	0,9	0	0,4
5b.3	0	0,8	0	0,0	0	0,0	0	0,7	0	0,4
5b	0	19,4	0	1,1	0	0,0	0	17,2	0	7,0
OP VK	9 088	88 789,8	2 617	43 654,6	14	1 846,3	6 437	38 347,4	1 420	6 434,9

Poznámka:

- OP VK je víceúčelový program, tzn. je financován z prostředků určených pro cíl Konvergence (a) a současně pro cíl Regionální konkurenceschopnost a zaměstnanost (b). V oblastech podpory, kterých se víceúčelovost týká, jsou žádosti podávány a registrovány pouze u cíle Konvergence (a), ale financování probíhá v daném poměru v rámci obou cílů.
- K datu generování je v OP VK evidováno 20 nedokončených individuálních projektů (IP) za 401,6 mil. Kč.
- V prioritní ose 4 došlo dne 5. 2. 2010 na MV OP VK ke sloučení jednotlivých oblastí podpory.

Zdroj: MSC2007 – 3. 10. 2013

Tab. 27 - Údaje o globálních grantech (GG) OP Vzdělávání pro konkurenceschopnost v relevantních oblastech podpory (EU a národní zdroje)

Prioritní osa / Oblast podpory	Podané žádosti		Žádosti vyřazené z administrace		Žádosti ve schvalovacím procesu		GG s vydaným Rozhodnutím / podepsanou Smlouvou (Dodatkem)		Finančně ukončené GG	
	počet	mil. Kč	počet	mil. Kč	počet	mil. Kč	počet	mil. Kč	počet	mil. Kč
-	a	b	c	d	e	f	g	h	i	J
-	od počátku období		od počátku období		aktuální stav		od počátku období		od počátku období	
1.1	26	5 616,3	0	0,0	0	0,0	26	5 916,3	0	0,0
1.2	26	2 042,3	0	0,0	0	0,0	26	2 042,3	0	0,0
1.3	26	2 552,9	0	0,0	0	0,0	26	2 552,9	0	0,0
1	78	10 211,5	0	0,0	0	0,0	78	10 511,5	0	0,0
3.2	13	2 835,0	0	0,0	0	0,0	13	3 096,6	0	0,0
3	13	2 835,0	0	0,0	0	0,0	13	3 096,6	0	0,0
OP VK	91	13 046,5	0	0,0	0	0,0	91	13 608,0	0	0,0

Poznámka:

- K datu generování nejsou u OP VK evidovány žádné nedokončené globální granty (GG).

Zdroj: MSC2007 – 3. 10. 2013

Tab. 28 - Údaje o grantových projektech (GP) OP Vzdělávání pro konkurenceschopnost v relevantních oblastech podpory (EU a národní zdroje)

Prioritní osa / Oblast podpory	Podané žádosti		Žádosti vyřazené z administrace		Žádosti ve schvalovacím procesu		Projekty s vydaným Rozhodnutím / podepsanou Smlouvou (Dodatkem)		Finančně ukončené projekty	
	počet	mil. Kč	počet	mil. Kč	počet	mil. Kč	počet	mil. Kč	počet	mil. Kč
-	a	b	c	d	e	f	g	h	i	J
-	od počátku období		od počátku období		aktuální stav		od počátku období		od počátku období	
1.1	5 703	25 905,2	4 082	19 415,0	59	91,5	1 554	5 845,6	744	2 821,3
1.2	1 936	7 603,1	1 377	5 502,1	0	0,0	557	1 965,3	253	948,3
1.3	2 597	10 124,3	1 876	7 464,8	11	16,7	701	2 394,4	292	1 100,2
1	10 236	43 632,6	7 335	32 382,0	70	108,2	2 812	10 205,3	1 289	4 869,8
3.2	3 323	11 414,7	2 191	7 848,3	284	661,9	844	2 546,5	126	375,1
3	3 323	11 414,7	2 191	7 848,3	284	661,9	844	2 546,5	126	375,1
OP VK	13 559	55 047,3	9 526	40 230,3	354	770,1	3 656	12 751,8	1 415	5 244,9

- K datu generování je u OP VK vedeno 23 nedokončených grantových projektů (GP) v hodnotě 68,2 mil. Kč.

Zdroj: MSC2007 – 3. 10. 2013

Tab. 29 - Údaje o stavu čerpání finančních prostředků OP Vzdělávání pro konkurenceschopnost (EU a národní zdroje)

Prioritní osa / Oblast podpory	Celková alokace podpory 2007–2013	Podané žádosti		Projekty s vydaným Rozhodnutím/ podepsanou Smlouvou (Dodatkem)		Proplacené prostředky příjemcům (včetně záloh)		Prostředky v souhrnných žádostech zaúčtovaných PCO		Certifikované výdaje předložené EK (včetně vratek)	
		v mil. Kč	v mil. Kč	%	v mil. Kč	%	v mil. Kč	%	v mil. Kč	%	v mil. Kč
-	a	b	b/a	c	c/a	d	d/a	e	e/a	f	f/a
1.1	8 283,3	34 955,3	422,0	8 420,9	101,7	6 059,5	73,2	4 399,9	53,1	3 820,5	46,1
1.2	3 237,0	11 963,5	369,6	3 210,1	99,2	2 706,0	83,6	2 023,6	62,5	1 712,2	52,9
1.3	3 305,6	12 738,4	385,4	3 017,5	91,3	2 692,7	81,5	1 904,9	57,6	1 594,8	48,2
1.4	4 262,4	4 242,0	99,5	4 197,4	98,5	4 113,4	96,5	3 010,1	70,6	2 416,3	56,7
1.5	1 597,6	1 400,8	87,7	1 390,7	87,0	1 386,3	86,8	390,6	24,5	198,6	12,4
1	20 686,0	65 299,9	315,7	20 236,6	97,8	16 958,0	82,0	11 729,2	56,7	9 742,4	47,1
2.1	256,8	539,7	210,1	215,9	84,0	169,8	66,1	116,5	45,4	85,2	33,2
2.2	8 087,3	21 889,2	270,7	7 522,6	93,0	5 280,9	65,3	3 235,8	40,0	2 487,9	30,8
2.3	8 385,4	16 810,1	200,5	8 400,7	100,2	4 619,7	55,1	2 146,8	25,6	1 584,2	18,9
2.4	3 727,1	14 184,0	380,6	3 434,5	92,2	2 255,4	60,5	1 301,3	34,9	952,6	25,6
2	20 456,7	53 423,0	261,2	19 573,7	95,7	12 325,8	60,3	6 800,4	33,2	5 110,0	25,0
3.1	1 276,7	2 146,8	168,1	1 072,6	84,0	336,8	26,4	249,2	19,5	97,9	7,7
3.2	3 755,4	13 019,4	346,7	3 300,7	87,9	2 251,4	60,0	1 402,7	37,4	1 196,6	31,9
3	5 032,1	15 166,2	301,4	4 373,4	86,9	2 588,3	51,4	1 651,9	32,8	1 294,5	25,7
4a.1	4 469,3	7 208,6	161,3	4 625,1	103,5	2 024,9	45,3	2 012,0	45,0	1 720,7	38,5
4a	4 469,3	7 208,6	161,3	4 625,1	103,5	2 024,9	45,3	2 012,0	45,0	1 720,7	38,5
4b.1	343,8	554,5	161,3	355,8	103,5	155,8	45,3	154,8	45,0	132,4	38,5
4b	343,8	554,5	161,3	355,8	103,5	155,8	45,3	154,8	45,0	132,4	38,5
5a.1	1 929,7	1 933,7	100,2	1 747,5	90,6	1 084,9	56,2	1 005,5	52,1	904,5	46,9
5a.2	102,1	145,8	142,7	96,7	94,7	37,2	36,4	33,2	32,5	28,6	28,0
5a.3	71,8	85,9	119,7	73,3	102,1	22,6	31,5	20,6	28,7	18,9	26,3
5a	2 103,6	2 165,5	102,9	1 917,5	91,2	1 144,8	54,4	1 059,3	50,4	951,9	45,3
5b.1	17,3	17,3	100,2	15,6	90,6	9,7	56,2	9,0	52,1	8,1	46,9
5b.2	0,9	1,3	142,7	0,9	94,7	0,3	36,5	0,3	32,5	0,3	28,0
5b.3	0,6	0,8	119,7	0,7	102,1	0,2	31,6	0,2	28,8	0,2	26,3
5b	18,8	19,4	102,9	17,2	91,2	10,3	54,4	9,5	50,4	8,5	45,3
Cíl 1	52 747,8	143 263,2	271,6	50 726,2	96,2	35 041,8	66,4	23 252,8	44,1	18 819,5	35,7
Cíl 2	362,6	573,9	158,3	372,9	102,8	166,0	45,8	164,2	45,3	140,9	38,9
OP VK	53 110,4	143 837,1	270,8	51 099,1	96,2	35 207,8	66,3	23 417,0	44,1	18 960,4	35,7

Poznámka:

- Ve sloupci „Podané žádosti“ a „Projekty s vydaným Rozhodnutím / podepsanou Smlouvou“ jsou vykazovány údaje za IP a GP, zatímco ve sloupci „Proplacené prostředky příjemcům“, „Prostředky v souhrnných žádostech zaúčtovaných PCO“ a „Certifikované výdaje předložené EK“ jsou zahrnuty údaje za IP a GG, a to z důvodu, že certifikace probíhá pouze na úrovni IP a GG, nikoli GP.

- V prioritní ose 4 došlo dne 5. 2. 2010 na MV OP VK ke sloučení jednotlivých oblastí podpory.

- Měnový kurz: 1 EUR = 25,7 CZK - měsíční kurz převzatý z MSC2007, „Prostředky v souhrnných žádostech zaúčtovaných PCO“ a „Certifikované výdaje předložené EK“ jsou přepočteny kurzem v době zaúčtování v IS Viola, tj. kurz není shodný s aktuálním měsíčním kurzem. Zdroj: MSC2007 – 3. 10. 2013

OPERAČNÍ PROGRAM LIDSKÉ ZDROJE A ZAMĚSTNANOST

OP Lidské zdroje a zaměstnanost je zaměřen na zvýšení zaměstnanosti a zaměstnatelnosti obyvatel ČR, na posílení sociální integrace, na rovné příležitosti žen a mužů a sladění rodinného a pracovního života. OP Lidské zdroje a zaměstnanost je financován z ESF.

Z územního hlediska jsou intervence OP Lidské zdroje a zaměstnanost zaměřeny na podporu regionů ČR zařazených do cíle Konvergence (celé území ČR vyjma hlavního města Prahy). U vybraných oblastí intervence se podpora týká i území hlavního města Prahy (prioritní osa 2, 4 a 5).

Úlohu ŘO zastává Odbor 81 řízení pomoci z ESF Ministerstva práce a sociálních věcí ČR, ZS jsou Odbor 82 implementace fondů EU na Ministerstvu práce a sociálních věcí, Odbor implementace strukturálních fondů na Ministerstvu průmyslu a obchodu a Odbor strukturálních fondů na Ministerstvu vnitra. Podrobnější informace jsou uvedeny na internetových stránkách www.esfcr.cz.

Tab. 30 - Struktura OP Lidské zdroje a zaměstnanost

Číslo prioritní osy / oblasti podpory	Název prioritní osy / oblasti podpory	Podíl na celkové alokaci v %
1	Adaptabilita	25,7
1.1	Zvýšení adaptability zaměstnanců a konkurenceschopnosti podniků	24,9
1.2	Zvýšení adaptability zaměstnanců a zaměstnavatelů restrukturalizovaných podniků	0,8
2a,b	Aktivní politika trhu práce	34,5
2.1a,b	Posílení aktivních politik zaměstnanosti	29,1
2.2a,b	Modernizace institucí a zavedení systému kvality služeb zaměstnanosti a jejich rozvoj	5,4
3	Sociální integrace a rovné příležitosti	25,4
3.1	Podpora sociální integrace a sociálních služeb	17,2
3.2	Podpora sociální integrace romských lokalit	2,1
3.3	Integrace sociálně vyloučených skupin na trhu práce	3,2
3.4	Rovné příležitosti žen a mužů na trhu práce a sladění rodinného a pracovního života	2,9
4a,b	Veřejná správa a veřejné služby	8,6
4.1a,b	Posilování institucionální kapacity a efektivnosti veřejné správy	8,6
5a,b	Mezinárodní spolupráce	1,9
5.1a,b	Mezinárodní spolupráce	1,9
6a,b	Technická pomoc	3,9
6.1a,b	Podpora řízení, implementace a kontroly operací	3,9

Poznámka:

- OP je víceúčelový, tj. je financován jak z prostředků určených pro cíl Konvergence (a), tak z prostředků pro cíl Regionální konkurenceschopnost a zaměstnanost (b).

Zdroj: Programový dokument OP LZZ

Realizace OP Lidské zdroje a zaměstnanost

V OP Lidské zdroje a zaměstnanost bylo k 3. říjnu 2013 podáno 921 žádostí na IP v celkové hodnotě 49,8 mld. Kč a 15 žádostí na GG ve výši 22,0 mld. Kč. V rámci GP bylo podáno 14 242 žádostí na GP v hodnotě 65,6 mld. Kč. V OP Lidské zdroje a zaměstnanost je vydáno 622 Rozhodnutí o poskytnutí dotace ve výši 38,2 mld. Kč na IP a 14 Rozhodnutí na GG ve výši 20,3 mld. Kč. V rámci GP bylo schváleno 4 229 GP v hodnotě 18,4 mld. Kč. Proplacené prostředky příjemcům za IP a GG dosahují 30,6 mld. Kč, což představuje 53,8 % celkové alokace na program. Objem certifikovaných výdajů činí 24,6 mld. Kč, což je 43,3 % alokace na OP Lidské zdroje a zaměstnanost na období 2007–2013.

Podané žádosti

Počet podaných žádostí na IP se v meziměsíčním srovnání zvýšil o 3 žádosti v celkovém finančním objemu 102,7 mil. Kč. Nejvyšší objem finančních prostředků v podaných žádostech byl meziměsíčně evidován v oblasti podpory 2.1 „Posílení aktivních politik zaměstnanosti“, a to ve výši 112,5 mil. Kč. Od počátku programového období k 3. říjnu 2013 bylo podáno 921 žádostí na IP s finančním požadavkem 49,8 mld. Kč.

Počet podaných žádostí na GG se v meziměsíčním srovnání nezměnil, k 3. říjnu 2013 bylo podáno 15 žádostí na GG v hodnotě 22,0 mld. Kč.

Počet podaných žádostí na GP se ve sledovaném období zvýšil o 167 žádostí v hodnotě 614,6 mil. Kč. Největší počet žádostí byl evidován v oblasti podpory 3.1 „Podpora sociální integrace a sociálních služeb“. Od počátku programového období k 3. říjnu 2013 bylo podáno 14 242 žádostí na GP ve výši 65,6 mld. Kč, což o 222,6 % převyšuje objem finančních prostředků ve schválených GG (tj. GG s vydaným Rozhodnutím).

V dosavadním průběhu realizace OP bylo **vyřazeno z administrace** z důvodu nesplnění podmínek výzvy nebo stažení žádosti žadatelem celkem 9 702 žádostí na IP a GP v celkové hodnotě 55,7 mld. Kč. Vyřazené žádosti představují 64,0 % celkového počtu podaných žádostí na IP a GP a současně 48,2 % finančních prostředků ve všech podaných žádostech na IP a GP.

Projekty s vydaným Rozhodnutím o poskytnutí dotace

Celkový počet vydaných Rozhodnutí na IP se ve sledovaném období zvýšil o 4 Rozhodnutí v celkovém objemu 908,1 mld. Kč. . Od počátku programového období k 3. říjnu 2013 bylo vydáno 622 Rozhodnutí na IP v hodnotě 38,2 mld. Kč.

ŘO k 3. říjnu 2013 vydal 14 Rozhodnutí na GG v hodnotě 20,3 mld. Kč, v meziměsíčním srovnání nedošlo u stávajících GG ke změně.

Počet vydaných Rozhodnutí na GP se ve sledovaném období zvýšil o 77 v hodnotě 168,7 mil. Kč. Od počátku programového období k 3. říjnu 2013 bylo vydáno 4 229 Rozhodnutí na GP ve výši 18,4 mld. Kč, to představuje 90,3 % z finančního objemu ve schválených GG.

Proplacené prostředky příjemcům

V září 2013 byly na účty příjemců převedeny finanční prostředky (IP a GG) ve výši 516,2 mil. Kč. Hodnota všech proplacených prostředků (IP a GG) k 3. říjnu 2013 dosahuje 30,6 mld. Kč, což představuje 53,8 % alokace OP Lidské zdroje a zaměstnanost a současně 54,0 % prostředků krytých Rozhodnutím o poskytnutí dotace (IP a GG).

V OP Lidské zdroje a zaměstnanost je evidováno 2 145 **finančně ukončených projektů** (IP a GP) v hodnotě 21,4 mld. Kč. Ve sledovaném období došlo k nárůstu o 121 finančně ukončených projektů v celkové hodnotě 610,0 mil. Kč.

Certifikované výdaje předložené Evropské komisi

V oblasti certifikovaných výdajů předložených EK byl v meziměsíčním porovnání zaznamenán nárůst o 3,1 mld. Kč. Certifikované výdaje předložené EK k 3. říjnu 2013 dosahují 24,6 mld. Kč, což představuje 43,3 % celkové alokace na program.

Meziměsíční nárůst byl zaznamenán v **prostředcích v souhrnných žádostech zaúčtovaných PCO**, a to ve výši 1,0 mld. Kč. Prostředky v souhrnných žádostech zaúčtovaných PCO k 3. říjnu 2013 dosahují 27,0 mld. Kč, tj. 47,5 % alokace OP Lidské zdroje a zaměstnanost.

Tab. 31 - Údaje o individuálních projektech (IP) OP Lidské zdroje a zaměstnanost (EU a národní zdroje)

Prioritní osa / Oblast podpory	Podané žádosti		Žádosti vyřazené z administrace		Žádosti ve schvalovacím procesu		Projekty s vydaným Rozhodnutím / podepsanou Smlouvou (Dodatkem)		Finančně ukončené projekty	
	počet	mil. Kč	počet	mil. Kč	počet	mil. Kč	počet	mil. Kč	počet	mil. Kč
-	a	b	c	d	e	f	g	h	i	J
-	od počátku období		od počátku období		aktuální stav		od počátku období		od počátku období	
1.1	40	7 711,0	4	1 364,2	1	0,8	35	6 048,0	2	2 660,1
1.2	10	445,8	0	0,0	0	0,0	10	294,1	8	203,6
1	50	8 156,8	4	1 364,2	1	0,8	45	6 342,2	10	2 863,7
2.1a	191	15 424,9	30	1 363,6	4	163,5	157	16 012,4	71	8 070,3
2.2a	22	3 521,2	6	581,8	4	127,2	9	1 718,7	3	132,4
2a	213	18 946,1	36	1 945,4	8	290,7	166	17 731,1	74	8 202,6
2.1b	0	203,0	0	17,9	0	2,2	0	210,7	0	106,2
2.2b	0	46,3	0	7,7	0	1,7	0	22,6	0	1,7
2b	0	249,3	0	25,6	0	3,8	0	233,3	0	107,9
3.1	106	12 403,6	31	5 001,1	9	179,5	66	7 223,0	18	2 058,9
3.2	51	1 181,5	18	551,7	3	38,8	30	591,0	2	59,0
3.3	5	150,2	0	0,0	1	39,0	4	111,2	0	0,0
3.4	9	98,4	7	69,8	0	0,0	2	28,6	1	7,6
3	171	13 833,7	56	5 622,7	13	257,3	102	7 953,7	21	2 125,5
4a.1	443	5 934,8	87	1 073,9	50	712,5	273	3 379,6	75	343,6
4a	443	5 934,8	87	1 073,9	50	712,5	273	3 379,6	75	343,6
4b.1	0	456,5	0	82,6	0	54,8	0	260,0	0	26,4
4b	0	456,5	0	82,6	0	54,8	0	260,0	0	26,4
5a.1	10	82,3	0	0,0	6	39,1	4	43,2	0	0,0
5a	10	82,3	0	0,0	6	39,1	4	43,2	0	0,0
5b.1	0	6,3	0	0,0	0	3,0	0	3,3	0	0,0
5b	0	6,3	0	0,0	0	3,0	0	3,3	0	0,0
6a.1	34	2 151,4	1	2,0	0	0,0	32	2 217,1	6	40,9
6a	34	2 151,4	1	2,0	0	0,0	32	2 217,1	6	40,9
6b.1	0	29,2	0	0,0	0	0,0	0	30,1	0	0,6
6b	0	29,2	0	0,0	0	0,0	0	30,1	0	0,6
OP LZZ	921	49 846,5	184	10 116,4	78	1 362,0	622	38 193,6	186	13 711,3

Poznámka:

- Program je víceúčelový, OP LZZ je financován jak z prostředků určených pro cíl Konvergence (a), tak z prostředků pro cíl Regionální konkurenceschopnost a zaměstnanost (b). V oblastech podpory, kterých se víceúčelovost týká, jsou žádosti podávány a registrovány pouze u cíle Konvergence (a), ale financování probíhá v daném poměru v rámci obou cílů.
- K datu generování je u OP LZZ vedeno 37 nedokončených individuálních projektů (IP) v hodnotě 1,7 mld. Kč.

Zdroj: MSC2007 – 3. 10. 2013

Tab. 32 - Údaje o globálních grantech (GG) OP Lidské zdroje a zaměstnanost (EU a národní zdroje)

Prioritní osa / Oblast podpory	Podané žádosti		Žádosti vyřazené z administrace		Žádosti ve schvalovacím procesu		GG s vydaným Rozhodnutím / podepsanou Smlouvou (Dodatkem)		Finančně ukončené GG	
	počet	mil. Kč	počet	mil. Kč	počet	mil. Kč	počet	mil. Kč	počet	mil. Kč
-	a	b	c	d	e	f	g	h	i	J
-	od počátku období		od počátku období		aktuální stav		od počátku období		od počátku období	
1.1	5	10 612,0	1	1 304,5	0	0,0	4	9 563,5	0	0,0
1.2	1	2 000,0	0	0,0	0	0,0	1	134,9	0	0,0
1	6	12 612,0	1	1 304,5	0	0,0	5	9 698,4	0	0,0
2.1a	1	1 492,1	0	0,0	0	0,0	1	1 492,1	0	0,0
2.2a	0	0,0	0	0,0	0	0,0	0	0,0	0	0,0
2a	1	1 492,1	0	0,0	0	0,0	1	1 492,1	0	0,0
2.1b	0	19,6	0	0,0	0	0,0	0	19,6	0	0,0
2.2b	0	0,0	0	0,0	0	0,0	0	0,0	0	0,0
2b	0	19,6	0	0,0	0	0,0	0	19,6	0	0,0
3.1	3	1 538,0	0	0,0	0	0,0	3	2 690,7	0	0,0
3.2	1	477,5	0	0,0	0	0,0	1	527,5	0	0,0
3.3	1	1 865,1	0	0,0	0	0,0	1	1 705,1	0	0,0
3.4	1	1 640,5	0	0,0	0	0,0	1	1 640,5	0	0,0
3	6	5 521,1	0	0,0	0	0,0	6	6 563,8	0	0,0
4a.1	1	1 485,7	0	0,0	0	0,0	1	1 485,7	0	0,0
4a	1	1 485,7	0	0,0	0	0,0	1	1 485,7	0	0,0
4b.1	0	114,3	0	0,0	0	0,0	0	114,3	0	0,0
4b	0	114,3	0	0,0	0	0,0	0	114,3	0	0,0
5a.1	1	664,5	0	0,0	0	0,0	1	879,3	0	0,0
5a	1	664,5	0	0,0	0	0,0	1	879,3	0	0,0
5b.1	0	51,1	0	0,0	0	0,0	0	67,6	0	0,0
5b	0	51,1	0	0,0	0	0,0	0	67,6	0	0,0
6a.1	0	0,0	0	0,0	0	0,0	0	0,0	0	0,0
6a	0	0,0	0	0,0	0	0,0	0	0,0	0	0,0
6b.1	0	0,0	0	0,0	0	0,0	0	0,0	0	0,0
6b	0	0,0	0	0,0	0	0,0	0	0,0	0	0,0
OP LZZ	15	21 960,5	1	1 304,5	0	0,0	14	20 321,0	0	0,0

Poznámka:

- Program je víceúčelový, OP LZZ je financován jak z prostředků určených pro cíl Konvergence (a), tak z prostředků pro cíl Regionální konkurenceschopnost a zaměstnanost (b). V oblastech podpory, kterých se víceúčelovost týká, jsou žádosti podávány a registrovány pouze u cíle Konvergence (a), ale financování probíhá v daném poměru v rámci obou cílů. Částky na GG za PO2 byly dle pravidel víceúčelovosti rozděleny na cíl Konvergence (a) a na cíl Regionální konkurenceschopnost a zaměstnanost (b). K datu generování nejsou u OP LZZ evidovány žádné nedokončené globální granty (GG).

Zdroj: MSC2007 – 3. 10. 2013

Tab. 33 - Údaje o grantových projektech (GP) OP Lidské zdroje a zaměstnanost (EU a národní zdroje)

Prioritní osa / Oblast podpory	Podané žádosti		Žádosti vyřazené z administrace		Žádosti ve schvalovacím procesu		Projekty s vydaným Rozhodnutím / podepsanou Smlouvou (Dodatkem)		Finančně ukončené projekty	
	počet	mil. Kč	počet	mil. Kč	počet	mil. Kč	počet	mil. Kč	počet	mil. Kč
-	a	b	c	d	e	f	g	h	i	j
-	od počátku období		od počátku období		aktuální stav		od počátku období		od počátku období	
1.1	5 810	26 055,8	3 531	16 276,0	156	447,7	2 100	9 096,0	1 381	5 411,3
1.2	37	298,6	18	157,2	0	0,0	16	127,6	2	16,1
1	5 847	26 354,4	3 549	16 433,2	156	447,7	2 116	9 223,6	1 383	5 427,3
2.1a	1 073	5 265,1	776	3 822,2	0	0,0	295	1 431,2	75	347,4
2.2a	0	0,0	0	0,0	0	0,0	0	0,0	0	0,0
2a	1 073	5 265,1	776	3 822,2	0	0,0	295	1 431,2	75	347,4
2.1b	0	69,3	0	50,3	0	0,0	0	18,8	0	4,6
2.2b	0	0,0	0	0,0	0	0,0	0	0,0	0	0,0
2b	0	69,3	0	50,3	0	0,0	0	18,8	0	4,6
3.1	2 621	9 806,4	1 822	7 415,6	262	776,9	536	1 607,1	158	437,1
3.2	327	2 202,1	250	1 741,0	1	3,0	76	458,1	30	166,5
3.3	1 412	6 887,8	1 054	5 165,5	0	0,0	358	1 721,0	81	355,6
3.4	1 683	8 227,4	1 314	6 609,2	14	24,4	350	1 579,4	110	404,3
3	6 043	27 123,7	4 440	20 931,3	277	804,3	1 320	5 365,7	379	1 363,4
4a.1	537	2 254,2	225	1 003,7	16	70,0	286	1 147,8	75	268,5
4a	537	2 254,2	225	1 003,7	16	70,0	286	1 147,8	75	268,5
4b.1	0	173,4	0	77,2	0	5,4	0	88,3	0	20,7
4b	0	173,4	0	77,2	0	5,4	0	88,3	0	20,7
5a.1	742	4 009,3	528	2 996,2	1	8,8	212	1 001,3	47	212,7
5a	742	4 009,3	528	2 996,2	1	8,8	212	1 001,3	47	212,7
5b.1	0	308,4	0	230,5	0	0,7	0	77,0	0	16,4
5b	0	308,4	0	230,5	0	0,7	0	77,0	0	16,4
6a.1	0	0,0	0	0,0	0	0,0	0	0,0	0	0,0
6a	0	0,0	0	0,0	0	0,0	0	0,0	0	0,0
6b.1	0	0,0	0	0,0	0	0,0	0	0,0	0	0,0
6b	0	0,0	0	0,0	0	0,0	0	0,0	0	0,0
OP LZZ	14 242	65 557,8	9 518	45 544,6	450	1 336,9	4 229	18 353,6	1 959	7 660,9

Poznámka:

- Program je víceúčelový, OP LZZ je financován jak z prostředků určených pro cíl Konvergence (a), tak z prostředků pro cíl Regionální konkurenceschopnost a zaměstnanost (b). V oblastech podpory, kterých se víceúčelost týká, jsou žádosti podávány a registrovány pouze u cíle Konvergence (a), ale financování probíhá v daném poměru v rámci obou cílů.

- K datu generování je u OP evidováno 45 nedokončených grantových projektů (GP) v celkové hodnotě 180,2 mil. Kč.

Zdroj: MSC2007 – 3. 10. 2013

Tab. 34 - Údaje o stavu čerpání finančních prostředků OP Lidské zdroje a zaměstnanost (EU a národní zdroje)

Prioritní osa / Oblast podpory	Celková alokace podpory 2007–2013	Podané žádosti		Projekty s vydaným Rozhodnutím/ podepsanou Smlouvou (Dodatkem)		Proplacené prostředky příjemcům (včetně záloh)		Prostředky v souhrnných žádostech zaúčtovaných PCO		Certifikované výdaje předložené EK (včetně vratek)	
		v mil. Kč	v mil. Kč	%	v mil. Kč	%	v mil. Kč	%	v mil. Kč	%	v mil. Kč
-	a	b	b/a	c	c/a	d	d/a	e	e/a	f	f/a
1.1	14 119,6	33 766,8	239,1	15 144,0	107,3	8 487,9	60,1	7 582,8	53,7	7 118,0	50,4
1.2	479,2	744,4	155,3	421,8	88,0	269,0	56,1	239,1	49,9	202,6	42,3
1	14 598,8	34 511,2	236,4	15 565,7	106,6	8 756,8	60,0	7 822,0	53,6	7 320,6	50,1
2.1a	17 405,8	20 690,1	118,9	17 443,6	100,2	9 024,2	51,8	8 674,7	49,8	8 151,6	46,8
2.2a	1 913,5	3 521,2	184,0	1 718,7	89,8	636,1	33,2	500,9	26,2	496,4	25,9
2a	19 319,3	24 211,3	125,3	19 162,2	99,2	9 660,3	50,0	9 175,6	47,5	8 648,0	44,8
2.1b	228,3	272,2	119,3	229,5	100,6	137,6	60,3	133,0	58,3	130,1	57,0
2.2b	25,2	46,3	184,0	22,6	89,8	8,4	33,2	6,6	26,2	6,5	25,9
2b	253,4	318,6	125,7	252,1	99,5	146,0	57,6	139,6	55,1	136,7	53,9
3.1	9 781,8	22 210,0	227,1	8 830,0	90,3	6 434,2	65,8	5 690,0	58,2	5 436,8	55,6
3.2	1 188,5	3 383,6	284,7	1 049,1	88,3	612,0	51,5	498,1	41,9	442,5	37,2
3.3	1 803,6	7 038,0	390,2	1 832,3	101,6	1 002,7	55,6	629,6	34,9	555,4	30,8
3.4	1 666,3	8 325,8	499,7	1 608,0	96,5	966,4	58,0	639,4	38,4	567,6	34,1
3	14 440,2	40 957,4	283,6	13 319,4	92,2	9 015,4	62,4	7 457,2	51,6	7 002,3	48,5
4a.1	4 547,8	8 189,1	180,1	4 527,4	99,6	1 443,1	31,7	1 125,8	24,8	377,7	8,3
4a	4 547,8	8 189,1	180,1	4 527,4	99,6	1 443,1	31,7	1 125,8	24,8	377,7	8,3
4b.1	349,8	629,9	180,1	348,3	99,6	111,0	31,7	86,6	24,8	29,1	8,3
4b	349,8	629,9	180,1	348,3	99,6	111,0	31,7	86,6	24,8	29,1	8,3
5a.1	974,6	4 091,5	419,8	1 044,5	107,2	565,9	58,1	328,9	33,8	276,0	28,3
5a	974,6	4 091,5	419,8	1 044,5	107,2	565,9	58,1	328,9	33,8	276,0	28,3
5b.1	75,0	314,7	419,8	80,3	107,2	43,5	58,1	25,3	33,8	21,2	28,3
5b	75,0	314,7	419,8	80,3	107,2	43,5	58,1	25,3	33,8	21,2	28,3
6a.1	2 176,5	2 151,4	98,8	2 217,1	101,9	808,6	37,2	790,1	36,3	738,6	33,9
6a	2 176,5	2 151,4	98,8	2 217,1	101,9	808,6	37,2	790,1	36,3	738,6	33,9
6b.1	29,5	29,2	98,8	30,1	101,9	11,0	37,2	10,7	36,3	10,0	33,9
6b	29,5	29,2	98,8	30,1	101,9	11,0	37,2	10,7	36,3	10,0	33,9
Cíl 1	56 057,2	114 111,9	203,6	55 836,4	99,6	30 250,0	54,0	26 699,6	47,6	24 363,2	43,5
Cíl 2	707,8	1 292,4	182,6	710,8	100,4	311,5	44,0	262,3	37,1	197,0	27,8
OP LZZ	56 765,0	115 404,3	203,3	56 547,2	99,6	30 561,6	53,8	26 961,8	47,5	24 560,2	43,3

Poznámka:

- Ve sloupci „Podané žádosti“ a „Projekty s vydaným Rozhodnutím / podepsanou Smlouvou“ jsou vykazovány údaje za IP a GP, zatímco ve sloupci „Proplacené prostředky příjemcům“, „Prostředky v souhrnných žádostech zaúčtovaných PCO“ a „Certifikované výdaje předložené EK“ jsou zahrnuty údaje za IP a GG, a to z důvodu, že certifikace probíhá pouze na úrovni IP a GG, nikoliv GP.
- Měnový kurz: 1 EUR = 25,7 CZK - měsíční kurz převzatý z MSC2007, „Prostředky v souhrnných žádostech zaúčtovaných PCO“ a „Certifikované výdaje předložené EK“ jsou přepočteny kurzem v době zaúčtování v IS Viola, tj. kurz není shodný s aktuálním měsíčním kurzem. Zdroj: MSC2007 – 3. 10. 2013

INTEGROVANÝ OPERAČNÍ PROGRAM

Finanční prostředky tohoto operačního programu jsou určeny k rozvoji veřejné správy, kultury, cestovního ruchu, informační společnosti, k podpoře zaměstnanosti, péči o zdraví obyvatel, ke zlepšení bydlení a bezpečnosti obyvatelstva. Cílem Integrovaného OP je podpořit socioekonomický růst ČR a zvýšit kvalitu života občanů ČR. Integrovaný OP je financován z ERDF.

Z územního hlediska jsou intervence Integrovaného OP zaměřeny především na podporu regionů ČR zařazených do cíle Konvergence (celé území ČR kromě hlavního města Prahy). U vybraných oblastí podpory se intervence týkají i území hlavního města Prahy (prioritní osa 1, 4 a 6).

Roli ŘO vykonává Ministerstvo pro místní rozvoj ČR, činnost ZS zastávají Ministerstvo vnitra ČR (oblast podpory 1.1), Ministerstvo práce a sociálních věcí ČR (oblasti podpory 3.1 a 3.3), Ministerstvo zdravotnictví ČR (oblast podpory 3.2), Ministerstvo kultury ČR (oblast podpory 5.1) a Centrum pro regionální rozvoj ČR (oblasti podpory 2.1, 3.1, 3.3, 3.4, 5.2, 5.3 a 4. a 6. prioritní osa). Podrobnější informace o Integrovaném OP jsou uvedeny na internetových stránkách www.strukturalni-fondy.cz/iop.

Tab. 35 - Struktura Integrovaného OP

Číslo prioritní osy / oblasti podpory	Název prioritní osy / oblasti podpory	Podíl na celkové alokaci v %
1a,b	Modernizace veřejné správy	20,6
1.1a,b	Rozvoj informační společnosti ve veřejné správě	20,6
2	Zavádění ICT ve veřejné správě	10,5
2.1	Zavádění ICT v územní veřejné správě	10,5
3	Zvýšení kvality a dostupnosti veřejných služeb	33,6
3.1	Služby v oblasti sociální integrace	4,9
3.2	Služby v oblasti veřejného zdraví	15,3
3.3	Služby v oblasti zaměstnanosti	2,9
3.4	Služby v oblasti bezpečnosti, prevence a řešení rizik	10,5
4a,b	Národní podpora cestovního ruchu	4,0
4.1a,b	Národní podpora rozvoje cestovního ruchu	4,0
5	Národní podpora územního rozvoje	28,3
5.1	Národní podpora využití potenciálu kulturního dědictví	14,2
5.2	Zlepšení prostředí v problémových sídlištích	13,2
5.3	Modernizace a rozvoj systémů tvorby územních politik	1,0
6a,b	Technická pomoc	2,8
6.1a,b	Aktivity spojené s řízením IOP	1,7
6.2a,b	Ostatní náklady technické pomoci IOP	1,1

Poznámka:

- OP je víceúčelový, tj. je financován jak z prostředků určených pro cíl Konvergence (a), tak z prostředků pro cíl Regionální konkurenceschopnost a zaměstnanost (b).

Zdroj: Programový dokument IOP

Realizace Integrovaného OP

V Integrovaném OP bylo k 3. říjnu 2013 podáno 9 249 žádostí v celkové výši 70,2 mld. Kč, což představuje 144,5 % celkové alokace na program. Řídící orgán a ZS vydaly 7 891 Rozhodnutí o poskytnutí dotace v hodnotě 41,2 mld. Kč (84,7 % alokace na období 2007–2013). Proplacené prostředky příjemcům činí 19,7 mld. Kč, což představuje 40,6 % alokace Integrovaného OP. Objem certifikovaných výdajů dosahuje 12,1 mld. Kč, to je 24,9 % alokace na období 2007–2013.

Podané žádosti

Počet podaných žádostí se v září 2013 zvýšil o 28 žádostí ve výši 986,2 mil. Kč.

Finanční požadavek v podaných žádostech přesahuje alokaci na celé programové období o 44,5 %, tj. finanční objem v 9 249 podaných žádostech dosahuje 70,2 mld. Kč.

K 3. říjnu 2013 bylo **vyřazeno z administrace** z důvodu nesplnění podmínek výzvy nebo stažení žádosti žadatelem celkem 846 žádostí v celkové hodnotě 18,3 mld. Kč. To tvoří 9,1 % z celkového počtu podaných žádostí a současně 26,1 % finančních prostředků ve všech podaných žádostech.

Projekty s vydaným Rozhodnutím o poskytnutí dotace

Počet schválených projektů se v meziměsíčním srovnání zvýšil o 100 vydaných Rozhodnutí o poskytnutí dotace.

Finanční objem v projektech s vydaným Rozhodnutím o poskytnutí dotace k 3. říjnu 2013 dosahuje 41,2 mld. Kč, což tvoří 84,7 % alokace Integrovaného OP.

Proplacené prostředky příjemcům

Od počátku programového období k 3. říjnu 2013 byly proplaceny prostředky na účty příjemců ve výši 19,7 mld. Kč, což činí 40,6 % alokace Integrovaného OP a zároveň 47,9 % z prostředků krytých Rozhodnutím o poskytnutí dotace. V září 2013 byly na účty příjemců proplaceny finanční prostředky ve výši 1,3 mld. Kč.

V Integrovaném OP bylo k 3. říjnu 2013 **finančně ukončeno** 6 357 projektů ve výši 15,0 mld. Kč (tj. 80,6 % z celkového počtu schválených projektů), z toho bylo ve sledovaném období finančně ukončeno 10 projektů v hodnotě 1,0 mld. Kč.

Certifikované výdaje předložené Evropské komisi

Ve sledovaném období se částka certifikovaných výdajů předložených EK nezvýšila. Certifikované výdaje předložené EK k 3. říjnu 2013 dosahují 12,1 mld. Kč, což představuje 24,9 % alokace Integrovaného OP.

K 3. říjnu 2013 tvoří podíl **prostředků v souhrnných žádostech zuúčtovaných PCO** 36,6 % z alokace na program (tj. 17,8 mld. Kč). Meziměsíčně došlo v tomto stavu k nárůstu o 831,6 mil. Kč.

Tab. 36 - Údaje o projektech Integrovaného OP (EU a národní zdroje)

Prioritní osa / Oblast podpory	Podané žádosti		Žádosti vyřazené z administrace		Žádosti ve schvalovacím procesu		Projekty s vydaným Rozhodnutím / podepsanou Smlouvou (Dodatkem)		Finančně ukončené projekty	
	počet	mil. Kč	počet	mil. Kč	počet	mil. Kč	počet	mil. Kč	počet	mil. Kč
-	a	b	c	d	e	f	g	h	i	j
-	od počátku období		od počátku období		aktuální stav		od počátku období		od počátku období	
1.1a	101	12 280,6	18	1 773,3	16	1 481,6	58	7 478,1	25	2 356,1
1a	101	12 280,6	18	1 773,3	16	1 481,6	58	7 478,1	25	2 356,1
1.1b	0	944,7	0	136,4	0	114,0	0	575,2	0	181,2
1b	0	944,7	0	136,4	0	114,0	0	575,2	0	181,2
2.1	5 839	5 465,7	296	583,8	0	0,0	5 477	4 243,3	4 713	1 176,3
2	5 839	5 465,7	296	583,8	0	0,0	5 477	4 243,3	4 713	1 176,3
3.1	474	3 779,9	266	1 251,2	92	808,3	115	1 658,6	33	127,8
3.2	230	10 398,7	35	1 734,0	29	1 478,9	157	5 951,9	91	4 133,9
3.3	27	2 154,9	8	442,6	2	290,4	16	1 247,5	2	67,5
3.4	127	6 430,6	3	1 253,9	0	0,0	124	4 915,4	20	868,2
3	858	22 764,1	312	4 681,8	123	2 577,6	412	13 773,4	146	5 197,3
4.1a	88	3 930,6	46	1 696,3	3	78,9	31	1 664,1	10	219,7
4a	88	3 930,6	46	1 696,3	3	78,9	31	1 664,1	10	219,7
4.1b	88	302,3	46	130,5	3	6,1	31	128,0	10	16,9
4b	88	302,3	46	130,5	3	6,1	31	128,0	10	16,9
5.1	51	15 815,0	29	9 055,0	0	0,0	21	6 481,5	3	788,3
5.2	1 415	6 568,6	32	195,6	170	621,5	1 185	5 309,1	871	4 204,5
5.3	700	587,0	65	60,0	51	38,7	575	469,3	511	426,5
5	2 166	22 970,6	126	9 310,6	221	660,2	1 781	12 259,8	1 385	5 419,4
6.1a	42	1 129,2	0	0,0	0	0,0	40	814,3	20	327,7
6.2a	67	390,1	2	4,4	0	0,0	61	207,4	48	137,7
6a	109	1 519,4	2	4,4	0	0,0	101	1 021,7	68	465,4
6.1b	0	20,8	0	0,0	0	0,0	0	15,0	0	6,0
6.2b	0	7,2	0	0,1	0	0,0	0	3,8	0	2,5
6b	0	27,9	0	0,1	0	0,0	0	18,8	0	8,6
Cíl 1	9 161	68 930,9	800	18 050,1	363	4 798,2	7 860	40 440,4	6 347	14 834,2
Cíl 2	88	1 274,9	46	267,0	3	120,0	31	722,0	10	206,7
IOP	9 249	70 205,8	846	18 317,1	366	4 918,3	7 891	41 162,5	6 357	15 040,9

Poznámka:

- Počet podaných žádostí je u víceřadových prioritních os uveden pouze u oblastí podpory vztahující se k cíli Konvergence (a). V oblastech podpory, které spadají pod cíl Regionální konkurenceschopnost a zaměstnanost (b) je počet nulový (kromě 4. prioritní osy).
- K datu generování je u OP vedeno 146 nedokončených projektů v hodnotě 3,3 mld. Kč.

Zdroj: MSC2007 – 3. 10. 2013

Tab. 37 - Údaje o stavu čerpání finančních prostředků Integrovaného OP (EU a národní zdroje)

Prioritní osa / Oblast podpory	Celková alokace podpory 2007–2013	Podané žádosti		Projekty s vydaným Rozhodnutím/ podepsanou Smlouvou (Dodatkem)		Proplacené prostředky příjemcům (včetně záloh)		Prostředky v souhrnných žádostech zaúčtovaných PCO		Certifikované výdaje předložené EK (včetně vratek)	
		mil. Kč	mil. Kč	%	mil. Kč	%	mil. Kč	%	mil. Kč	%	mil. Kč
-	a	b	b/a	c	c/a	d	d/a	e	e/a	f	f/a
1a.1	9 283,2	12 280,6	132,3	7 478,1	80,6	3 892,4	41,9	3 371,4	36,3	2 493,6	26,9
1a	9 283,2	12 280,6	132,3	7 478,1	80,6	3 892,4	41,9	3 371,4	36,3	2 493,6	26,9
1b.1	714,1	944,7	132,3	575,2	80,5	299,4	41,9	259,3	36,3	191,8	26,9
1b	714,1	944,7	132,3	575,2	80,5	299,4	41,9	259,3	36,3	191,8	26,9
2.1	5 139,8	5 465,7	106,3	4 243,3	82,6	1 828,8	35,6	1 766,5	34,4	809,7	15,8
2	5 139,8	5 465,7	106,3	4 243,3	82,6	1 828,8	35,6	1 766,5	34,4	809,7	15,8
3.1	2 391,6	3 779,9	158,0	1 658,6	69,4	303,7	12,7	271,5	11,4	62,7	2,6
3.2	7 449,6	10 398,7	139,6	5 951,9	79,9	4 303,3	57,8	4 087,4	54,9	3 322,2	44,6
3.3	1 405,1	2 154,9	153,4	1 247,5	88,8	264,1	18,8	210,4	15,0	83,9	6,0
3.4	5 150,7	6 430,6	124,9	4 915,4	95,4	1 453,1	28,2	914,8	17,8	584,2	11,3
3	16 397,0	22 764,1	138,8	13 773,4	84,0	6 324,2	38,6	5 484,0	33,4	4 053,0	24,7
4a.1	1 820,5	3 930,6	215,9	1 664,1	91,4	367,1	20,2	322,5	17,7	208,0	11,4
4a	1 820,5	3 930,6	215,9	1 664,1	91,4	367,1	20,2	322,5	17,7	208,0	11,4
4b.1	140,0	302,3	215,9	128,0	91,4	28,2	20,2	24,8	17,7	16,0	11,4
4b	140,0	302,3	215,9	128,0	91,4	28,2	20,2	24,8	17,7	16,0	11,4
5.1	6 918,6	15 815,0	228,6	6 481,5	93,7	2 287,2	33,1	1 912,8	27,6	1 320,5	19,1
5.2	6 343,2	6 568,6	103,6	5 309,1	83,7	3 707,2	58,4	3 689,6	58,2	2 225,3	35,1
5.3	468,4	587,0	125,3	469,3	100,2	429,9	91,8	427,8	91,3	418,4	89,3
5	13 730,2	22 970,6	167,3	12 259,8	89,3	6 424,3	46,8	6 030,1	43,9	3 964,3	28,9
6a.1	811,2	1 129,2	139,2	814,3	100,4	437,3	53,9	406,4	50,1	279,4	34,4
6a.2	537,5	390,1	72,6	207,4	38,6	103,0	19,2	98,6	18,3	76,2	14,2
6a	1 348,7	1 519,4	112,7	1 021,7	75,8	540,3	40,1	505,0	37,4	355,6	26,4
6b.1	14,9	20,8	139,2	15,0	100,6	8,0	53,9	7,5	50,1	5,1	34,5
6b.2	9,9	7,2	72,6	3,8	38,4	1,9	19,2	1,8	18,3	1,4	14,2
6b	24,8	27,9	112,7	18,8	75,8	9,9	40,1	9,3	37,5	6,5	26,4
Cíl 1	47 719,5	68 930,9	144,5	40 440,4	84,7	19 377,1	40,6	17 479,5	36,6	11 884,1	24,9
Cíl 2	878,9	1 274,9	145,1	722,0	82,1	337,6	38,4	293,4	33,4	214,4	24,4
IOP	48 598,4	70 205,8	144,5	41 162,5	84,7	19 714,6	40,6	17 772,9	36,6	12 098,5	24,9

Poznámka:

- Měnový kurz: 1 EUR = 25,7 CZK - měsíční kurz převzatý z MSC2007, „Prostředky v souhrnných žádostech zaúčtovaných PCO“ a „Certifikované výdaje předložené EK“ jsou přepočteny kurzem v době zaúčtování v IS Viola, tj. kurz není shodný s aktuálním měsíčním kurzem. Zdroj: MSC2007 – 3. 10. 2013

OPERAČNÍ PROGRAM TECHNICKÁ POMOC

Z OP Technická pomoc jsou zajišťovány aktivity, které podporují efektivitu řízení NSRR, jeho administrativní zabezpečení, kontrolu, monitorování a evaluaci realizace NSRR a aktivity, jež jsou spojeny s využitím prostředků SF / FS a jejich publicitou.

Z územního hlediska jsou intervence OP Technická pomoc zaměřeny na celé území ČR včetně hlavního města Prahy.

ŘO OP Technická pomoc je MMR ČR. ZS je Centrum pro regionální rozvoj ČR (dále CRR ČR). Podrobnější informace jsou dostupné na internetových stránkách www.strukturalni-fondy.cz/op-tp.

Tab. 38 - Struktura OP Technická pomoc

Číslo prioritní osy / oblasti podpory	Název prioritní osy / oblasti podpory	Podíl na celkové alokaci v %
1a,b	Podpora řízení a koordinace	11,9
1.1a,b	Řízení implementace NSRR	7,6
1.2a,b	Finanční řízení, kontrola a audit	1,4
1.3a,b	Řízení a koordinace HSS	0,9
1.4a,b	Příprava nového programového období 2014 +	2,0
2a,b	Monitorování	25,4
2.1a,b	Komunikační a monitorovací systém	25,4
3a,b	Administrativní a absorpční kapacita	40,2
3.1a,b	Podpora administrativních struktur včetně profesního vzdělávání	37,3
3.2a,b	Podpora absorpční kapacity	2,9
4a,b	Publicita	22,5
4.1a,b	Aktivity pro informování a publicitu	21,8
4.2a,b	Správa nástrojů komunikace a řízení KoP OP TP	0,7

Poznámka:

- OP je víceúčelový, tj. je financován jak z prostředků určených pro cíl Konvergence (a), tak z prostředků pro cíl Regionální konkurenceschopnost a zaměstnanost (b).

Zdroj: Programový dokument OP TP

Realizace OP Technická pomoc

K 3. říjnu 2013 bylo podáno 165 žádostí o finančním požadavku 9,4 mld. Kč, což představuje 159,7 % celkové alokace na program. Z podaných žádostí bylo u 134 vydáno Rozhodnutí o poskytnutí dotace ve výši 4,8 mld. Kč (80,9 % alokace na program na období 2007–2013). Proplacené prostředky příjemcům činí 2,2 mld. Kč, což představuje 37,4 % alokace na programové období 2007–2013. V OP Technická pomoc byly certifikovány výdaje ve výši 2,0 mld. Kč, to je 33,4 % celkové alokace programu.

Podané žádosti

V průběhu září 2013 nebyly do OP Technická pomoc podány žádné nové žádosti. Od počátku programového období k 3. říjnu 2013 žadatelé podali 165 žádostí s požadovaným objemem finančních prostředků 9,4 mld. Kč. Finanční požadavek v podaných žádostech převyšuje alokaci na OP Technická pomoc o 59,7 %.

K 3. říjnu 2013 bylo **vyřazeno z administrace** z důvodu nesplnění podmínek výzvy nebo stažení žádosti žadatelem celkem 23 žádostí v celkové hodnotě 2,0 mld. Kč. Tato částka tvoří 13,9 % celkového počtu podaných žádostí a současně 21,6 % finančních prostředků ve všech podaných žádostech.

Projekty s vydaným Rozhodnutím / podepsanou Smlouvou

Ve sledovaném období ŘO vydal 5 nových Rozhodnutí / Smlouvu o poskytnutí dotace o finančním objemu 412,1 mil. Kč. Nové Rozhodnutí / Smlouvy byly vydány v oblastech podpory 1.1 (1 žádost), 2.1 (3 žádosti) a 3.1 (1 žádost) .

Celkem byla v OP Technická pomoc vydána Rozhodnutí / podepsána Smlouva o poskytnutí dotace u 134 žádostí (tj. 80,9 % z celkově 134 podaných žádostí). Objem nasmlouvaných finančních prostředků k 3. říjnu 2013 činí 4,8 mld. Kč, což představuje 80,9 % alokace na OP Technická pomoc.

Proplacené prostředky příjemcům

Meziměsíční nárůst v objemu prostředků proplacených příjemcům dosahuje 66,7 mil. Kč. V OP Technická pomoc byly k 3. říjnu 2013 proplaceny prostředky příjemcům ve výši 2,2 mld. Kč, což činí 37,4 % alokace na období 2007–2013 a současně 46,2 % z prostředků krytých Rozhodnutím / Smlouvou o poskytnutí dotace.

Ve sledovaném období byl **finančně ukončen** 1 projekt v celkové hodnotě 48,0 mil. Kč. K 3. říjnu 2013 tak bylo v OP Technická pomoc finančně ukončeno 77 projektů o celkovém finančním objemu 1,7 mld. Kč (tj. 57,5 % celkového počtu projektů s vydaným Rozhodnutím / podepsanou Smlouvou).

Certifikované výdaje předložené Evropské komisi

V oblasti certifikovaných výdajů předložených EK byl v meziměsíčním porovnání zaznamenán nárůst o 246,1 mil. Kč. Celková výše certifikovaných výdajů předložených EK k 3. říjnu 2013 tak činí 2,0 mld. Kč, což tvoří 33,4 % celkové alokace OP Technická pomoc.

Meziměsíční nárůst ve výši 136,1 mil. Kč byl evidován v **prostředcích v souhrnných žádostech zaúčtovaných PCO**. Od počátku programového období k 3. říjnu 2013 tak byla do souhrnných žádostí zahrnuta částka 2,1 mld. Kč, tedy 36,2 % celkové alokace programu.

Tab. 39 - Údaje o projektech OP Technická pomoc (EU a národní zdroje)

Prioritní osa / Oblast podpory	Podané žádosti		Žádosti vyřazené z administrace		Žádosti ve schvalovacím procesu		Projekty s vydaným Rozhodnutím / podepsanou Smlouvou (Dodatkem)		Finančně ukončené projekty	
	počet	mil. Kč	počet	mil. Kč	počet	mil. Kč	počet	mil. Kč	počet	mil. Kč
-	a	b	c	D	e	f	g	h	i	j
-	od počátku období		od počátku období		aktuální stav		od počátku období		od počátku období	
1.1a	10	577,4	0	0,0	2	13,1	8	341,7	2	115,2
1.2a	6	276,4	1	7,4	0	0,0	5	244,1	2	31,4
1.3a	2	32,7	0	0,0	1	19,9	1	12,8	0	0,0
1.4a	7	68,0	0	0,0	0	0,0	7	55,2	2	6,3
1a	25	954,6	1	7,4	3	33,0	21	653,8	6	152,9
1.1b	0	8,9	0	0,0	0	0,2	0	5,3	0	1,8
1.2b	0	4,3	0	0,1	0	0,0	0	3,8	0	0,5
1.3b	0	0,5	0	0,0	0	0,3	0	0,2	0	0,0
1.4b	0	1,1	0	0,0	0	0,0	0	0,9	0	0,1
1b	0	14,8	0	0,1	0	0,5	0	10,1	0	2,4
2.1a	73	4 041,9	19	1 939,0	1	207,9	50	1 323,4	26	470,3
2a	73	4 041,9	19	1 939,0	1	207,9	50	1 323,4	26	470,3
2.1b	0	65,4	0	31,4	0	3,4	0	21,4	0	7,6
2b	0	65,4	0	31,4	0	3,4	0	21,4	0	7,6
3.1a	57	2 638,9	3	45,7	0	0,0	54	2 000,8	43	785,0
3.2a	2	541,2	0	0,0	0	0,0	2	111,2	1	47,2
3a	59	3 180,1	3	45,7	0	0,0	56	2 112,0	44	832,2
3.1b	0	42,9	0	0,7	0	0,0	0	32,5	0	12,8
3.2b	0	8,8	0	0,0	0	0,0	0	1,8	0	0,8
3b	0	51,7	0	0,7	0	0,0	0	34,3	0	13,5
4.1a	6	965,4	0	0,0	0	0,0	6	585,6	1	233,3
4.2a	2	93,6	0	0,0	0	0,0	1	5,0	0	0,0
4a	8	1 059,0	0	0,0	0	0,0	7	590,6	1	233,3
4.1b	0	15,8	0	0,0	0	0,0	0	9,6	0	3,8
4.2b	0	1,5	0	0,0	0	0,0	0	0,1	0	0,0
4b	0	17,3	0	0,0	0	0,0	0	9,7	0	3,8
Cíl 1	165	9 235,5	23	1 992,1	4	240,9	134	4 679,8	77	1 688,7
Cíl 2	0	149,2	0	32,3	0	3,9	0	75,5	0	27,3
OP TP	165	9 384,8	23	2 024,3	4	244,8	134	4 755,3	77	1 716,0

Poznámka:

- Počet podaných projektových žádostí je vzhledem k víceúčelovosti programu uveden pouze u oblastí podpory vztahující se k cíli Konvergence (a). V oblastech podpory náležících k cíli Regionální konkurenceschopnost a zaměstnanost (b) je počet nulový.
- K datu generování jsou u OP TP evidovány 4 nedokončené projekty v celkové hodnotě 131,6 mil. Kč.

Zdroj: MSC2007 – 3. 10. 2013

Tab. 40 - Údaje o stavu čerpání finančních prostředků OP Technická pomoc (EU a národní zdroje)

Prioritní osa / Oblast podpory	Celková alokace podpory 2007–2013	Podané žádosti		Projekty s vydaným Rozhodnutím/ podepsanou Smlouvou (Dodatkem)		Proplacené prostředky příjemcům (včetně záloh)		Prostředky v souhrnných žádostech zaúčtovaných PCO		Certifikované výdaje předložené EK (včetně vratek)	
		v mil. Kč	v mil. Kč	%	v mil. Kč	%	v mil. Kč	%	v mil. Kč	%	v mil. Kč
-	a	b	b/a	c	c/a	d	d/a	e	e/a	f	f/a
1.1a	236,8	577,4	243,9	341,7	144,3	128,1	54,1	126,2	53,3	106,3	44,9
1.2a	330,1	276,4	83,7	244,1	73,9	66,3	20,1	55,1	16,7	54,7	16,6
1.3a	22,0	32,7	148,3	12,8	58,1	8,1	36,6	7,8	35,5	7,8	35,5
1.4a	95,1	68,0	71,5	55,2	58,0	11,2	11,8	8,9	9,4	8,9	9,4
1a	684,0	954,6	139,5	653,8	95,6	213,7	31,2	198,0	28,9	177,8	26,0
1.1b	3,5	8,9	256,3	5,3	151,9	2,0	57,1	2,0	56,3	1,7	47,4
1.2b	5,1	4,3	84,7	3,8	75,2	1,0	20,7	0,9	17,3	0,9	17,2
1.3b	0,5	0,5	105,8	0,2	41,8	0,1	26,2	0,1	25,3	0,1	25,3
1.4b	1,6	1,1	66,0	0,9	56,3	0,2	10,8	0,1	8,6	0,1	8,6
1b	10,6	14,8	139,2	10,1	95,1	3,3	31,4	3,1	29,1	2,8	26,2
2.1a	1 461,3	4 041,9	276,6	1 323,4	90,6	680,7	46,6	652,5	44,7	604,4	41,4
2a	1 461,3	4 041,9	276,6	1 323,4	90,6	680,7	46,6	652,5	44,7	604,4	41,4
2.1b	23,7	65,4	276,6	21,4	90,4	11,0	46,6	10,6	44,6	9,8	41,3
2b	23,7	65,4	276,6	21,4	90,4	11,0	46,6	10,6	44,6	9,8	41,3
3.1a	2 139,4	2 638,9	123,3	2 000,8	93,5	993,7	46,4	977,0	45,7	882,2	41,2
3.2a	167,8	541,2	322,4	111,2	66,3	41,3	24,6	36,3	21,6	36,3	21,6
3a	2 307,3	3 180,1	137,8	2 112,0	91,5	1 035,0	44,9	1 013,3	43,9	918,5	39,8
3.1b	34,6	42,9	124,1	32,5	94,0	16,1	46,7	15,9	45,9	14,3	41,4
3.2b	3,0	8,8	294,4	1,8	60,2	0,7	22,4	0,6	19,7	0,6	19,7
3b	37,6	51,7	137,6	34,3	91,3	16,8	44,8	16,5	43,8	14,9	39,7
4.1a	1 257,9	965,4	76,7	585,6	46,6	229,3	18,2	229,2	18,2	229,1	18,2
4.2a	41,3	93,6	226,5	5,0	12,1	1,7	4,1	1,7	4,1	1,7	4,1
4a	1 299,2	1 059,0	81,5	590,6	45,5	231,0	17,8	230,9	17,8	230,8	17,8
4.1b	20,4	15,8	77,5	9,6	47,1	3,8	18,4	3,7	18,4	3,7	18,4
4.2b	1,0	1,5	159,6	0,1	10,4	0,0	2,9	0,0	2,9	0,0	2,9
4b	21,3	17,3	81,2	9,7	45,5	3,8	17,7	3,8	17,7	3,8	17,7
Cíl 1	5 751,8	9 235,5	160,6	4 679,8	81,4	2 160,4	37,6	2 094,7	36,4	1 931,5	33,6
Cíl 2	93,2	149,2	160,2	75,5	81,0	34,9	37,5	33,9	36,4	31,3	33,5
OP TP	5 876,0	9 384,8	159,7	4 755,3	80,9	2 195,3	37,4	2 128,6	36,2	1 962,8	33,4

Poznámka:

- Měnový kurz: 1 EUR = 25,7 CZK - měsíční kurz převzatý z MSC2007, „Prostředky v souhrnných žádostech zaúčtovaných PCO“ a „Certifikované výdaje předložené EK“ jsou přepočteny kurzem v době zaúčtování v IS Viola, tj. kurz není shodný s aktuálním měsíčním kurzem. Zdroj: MSC2007 – 3. 10. 2013

5.B STAV REGIONÁLNÍCH OPERAČNÍCH PROGRAMŮ CÍLE 1

REGIONÁLNÍ OPERAČNÍ PROGRAM REGIONU SOUDRŽNOSTI SEVEROZÁPAD

Tento program je zaměřen na regeneraci a rozvoj měst a oživení venkovských oblastí, na zlepšení dopravního a hospodářského napojení regionu na sousední regiony a na využití přírodního a kulturního potenciálu pro udržitelný rozvoj cestovního ruchu. ROP Severozápad je financován z ERDF.

Z územního hlediska jsou intervence ROP Severozápad zaměřeny na Karlovarský a Ústecký kraj.

Úlohu ŘO zastává Regionální rada regionu soudržnosti Severozápad se sídlem v Ústí nad Labem. Podrobnější informace jsou uvedeny na internetových stránkách www.nuts2severozapad.cz.

Tab. 41 - Struktura ROP Severozápad

Číslo prioritní osy / oblasti podpory	Název prioritní osy / oblasti podpory	Podíl na celkové alokaci v %
1	Regenerace a rozvoj měst	39,9
1.1	Podpora rozvojových pólů regionu	16,7
1.2	Podpora revitalizace a regenerace středních a malých měst	10,1
1.3	Infrastruktura v oblasti rozvoje lidských zdrojů	12,7
2	Integrovaná podpora místního rozvoje	4,3
2.1	Budování kapacity pro místní rozvoj, informovanost a osvěta veřejnosti	0,4
2.2	Investice pro zlepšení fyzické infrastruktury	3,8
3	Dostupnost a dopravní obslužnost	34,8
3.1	Rozvoj dopravní infrastruktury regionálních a nadregionálního významu	24,4
3.2	Rozvoj dopravní obslužnosti v regionu	10,7
4	Udržitelný rozvoj cestovního ruchu	18,7
4.1	Budování a rozvoj atraktivit a infrastruktury v cestovním ruchu	11,7
4.2	Zlepšování kvality a nabídky ubytovacích a stravovacích zařízení	5,7
4.3	Podpora marketingu a tvorby rozvoje produktů cestovního ruchu	1,3
5	Technická asistence	2,6
5.1	Podpora implementace ROP Severozápad	2,4
5.2	Podpora rozvoje absorpční kapacity a publicity	0,2

Zdroj: Programový dokument ROP Severozápad

Realizace ROP Severozápad

Od počátku programového období bylo k 3. říjnu 2013 podáno celkem 997 žádostí v hodnotě 40,0 mld. Kč (176,0 % celkové alokace). S příjemci bylo podepsáno 312 Smluv o poskytnutí dotace v hodnotě 17,9 mld. Kč (78,6 % celkové alokace). Ke stejnému datu byly příjemcům na jejich účty proplaceny finanční prostředky ve výši 12,1 mld. Kč, to znamená 53,4 % celkové alokace a certifikovány byly výdaje ve výši 5,3 mld. Kč (23,5 % celkové alokace).

Podané žádosti

V průběhu září 2013 nebyla na ŘO podána žádná nová žádost. Celkem bylo do regionálního OP podáno 997 žádostí s požadavkem na dotaci ve výši 40,0 mld. Kč. Tato částka převyšuje celkovou alokaci OP o 76,0 %.

K 3. říjnu 2013 bylo **vyřazeno z administrace** celkem 658 žádostí v celkové hodnotě 20,7 mld. Kč. Z celkového počtu tak bylo vyřazeno 66,0 % podaných žádostí.

Projekty s podepsanou Smlouvou o poskytnutí dotace

Celkový počet projektů s podepsanou Smlouvou se v průběhu září nezměnil.

S příjemci bylo dosud podepsáno 312 Smluv v hodnotě 17,9 mld. Kč. Jde o částku, která z celkové alokace OP tvoří 78,6 %. V současné době rozdíl mezi celkovou alokací na OP a výší schválené dotace tvoří v přepočtu 4,9 mld. Kč (21,4 % celkové alokace na OP).

Proplacené prostředky příjemcům

ŘO dosud proplatil příjemcům prostředky ve výši 12,1 mld. Kč. V porovnání s celkovou alokací na regionální OP zaujímá hodnota proplacených prostředků 53,4 %. Z celkové schválené dotace bylo příjemcům proplaceno 67,9 %.

K 3. říjnu 2013 bylo **finančně ukončeno** celkem 193 projektů v hodnotě 9,5 mld. Kč (tj. 61,9 % celkového počtu schválených projektů). Ve srovnání s předchozím měsícem (srpen 2013) byl finančně ukončen 1 projekt v hodnotě 10,2 mil. Kč.

Certifikované výdaje předložené Evropské komisi

Ve stavu certifikované výdaje předložené EK nedošlo meziměsíčně k žádné změně.. Hodnota certifikovaných výdajů za celý OP je evidována ve výši 5,3 mld. Kč, to je 23,5 % celkové alokace na OP. U tohoto OP je od září 2013 obnovena certifikace ze strany PCO.

Prostředky v souhrnných žádostech zaúčtovaných PCO jsou evidovány ve výši 11,1 mld. Kč, tj. 48,8 % celkové alokace na OP. Ve srovnání s minulým měsícem (srpen 2013) se tato hodnota nezměnila.

Tab. 42 - Údaje o projektech ROP Severozápad (EU a národní zdroje)

Prioritní osa / Oblast podpory	Podané žádosti		Žádosti vyřazené z administrace		Žádosti ve schvalovacím procesu		Projekty s vydaným Rozhodnutím / podepsanou Smlouvou (Dodatkem)		Finančně ukončené projekty	
	počet	mil. Kč	počet	mil. Kč	počet	mil. Kč	počet	mil. Kč	počet	mil. Kč
-	a	b	c	D	e	f	g	h	i	j
-	od počátku období		od počátku období		aktuální stav		od počátku období		od počátku období	
1.1	47	4 640,9	16	1 156,0	0	0,0	30	3 237,2	14	1 717,0
1.2	170	8 225,1	119	5 928,0	0	0,0	51	2 220,2	40	1 777,7
1.3	50	4 175,7	25	1 634,9	0	0,0	22	2 242,7	13	1 177,8
1	267	17 041,6	160	8 718,9	0	0,0	103	7 700,1	67	4 672,4
2.1	53	181,4	26	94,6	0	0,0	25	75,2	14	34,5
2.2	217	5 063,2	184	4 242,6	0	0,0	32	779,5	27	682,5
2	270	5 244,6	210	4 337,2	0	0,0	57	854,7	41	717,0
3.1	15	4 224,0	3	890,2	0	0,0	12	3 228,4	10	2 290,3
3.2	24	3 454,1	11	1 051,8	0	0,0	12	2 182,8	4	339,6
3	39	7 678,2	14	1 942,0	0	0,0	24	5 411,2	14	2 629,9
4.1	146	5 646,2	107	3 296,3	0	0,0	35	2 087,7	9	450,5
4.2	116	3 230,0	76	2 049,3	0	0,0	34	1 054,3	17	394,4
4.3	140	558,4	87	295,0	0	0,0	44	161,7	32	100,1
4	402	9 434,6	270	5 640,6	0	0,0	113	3 303,7	58	945,0
5.1	9	551,8	0	0,0	0	0,0	9	551,7	8	473,9
5.2	10	63,9	4	12,8	0	0,0	6	51,1	5	46,3
5	19	615,8	4	12,8	0	0,0	15	602,8	13	520,2
ROP SZ	997	40 014,7	658	20 651,5	0	0,0	312	17 872,5	193	9 484,6

Poznámka:

- K datu generování je u ROP SZ vedeno 27 nedokončených projektů v celkové hodnotě 797,7 mil. Kč.

- V meziměsíčním srovnání došlo u ROP SZ ve stavu „Projekty s vydaným Rozhodnutím / podepsanou Smlouvou (Dodatkem)“ k poklesu finančních prostředků v oblasti podpory 1.2 (o 4,5 mil. Kč), 1.3 (o 20,4 mil. Kč), 2.2 (o 0,3 mil. Kč), 3.1 (o 1,8 mil. Kč), 3.2 (o 1,3 mil. Kč), 4.1 (o 7,4 mil. Kč) a 4.3 (o 4,7 mil. Kč). Ponižení je způsobeno uzavřením dodatků a snížením rozpočtů několika projektů.

Zdroj: MSC2007 – 3. 10. 2013

Tab. 43 - Údaje o stavu čerpání finančních prostředků ROP Severozápad (EU a národní zdroje)

Prioritní osa / Oblast podpory	Celková alokace podpory 2007–2013	Podané žádosti		Projekty s vydaným Rozhodnutím/ podepsanou Smlouvou (Dodatkem)		Proplacené prostředky příjemcům (včetně záloh)		Prostředky v souhrnných žádostech zaúčtovaných PCO		Certifikované výdaje předložené EK (včetně vratek)	
		mil. Kč	mil. Kč	%	mil. Kč	%	mil. Kč	%	mil. Kč	%	mil. Kč
-	a	b	b/a	c	c/a	d	d/a	e	e/a	f	f/a
1.1	3 499,3	4 640,9	132,6	3 237,2	92,5	2 322,5	66,4	2 322,5	66,4	639,0	18,3
1.2	3 060,0	8 225,1	268,8	2 220,2	72,6	1 817,8	59,4	1 812,6	59,2	983,5	32,1
1.3	2 388,8	4 175,7	174,8	2 242,7	93,9	1 591,4	66,6	991,2	41,5	155,2	6,5
1	8 948,1	17 041,6	190,4	7 700,1	86,1	5 731,7	64,1	5 126,3	57,3	1 777,6	19,9
2.1	61,2	181,4	296,5	75,2	122,9	34,8	57,0	33,9	55,3	8,2	13,4
2.2	903,0	5 063,2	560,7	779,5	86,3	710,3	78,7	710,3	78,7	396,0	43,8
2	964,2	5 244,6	543,9	854,7	88,6	745,1	77,3	744,1	77,2	404,1	41,9
3.1	5 450,8	4 224,0	77,5	3 228,4	59,2	2 579,0	47,3	2 579,0	47,3	1 870,5	34,3
3.2	2 528,0	3 454,1	136,6	2 182,8	86,3	611,2	24,2	328,6	13,0	0,0	0,0
3	7 978,8	7 678,2	96,2	5 411,2	67,8	3 190,2	40,0	2 907,6	36,4	1 870,5	23,4
4.1	2 657,0	5 646,2	212,5	2 087,7	78,6	1 163,4	43,8	1 158,6	43,6	766,7	28,9
4.2	1 411,2	3 230,0	228,9	1 054,3	74,7	731,4	51,8	731,4	51,8	317,8	22,5
4.3	179,4	558,4	311,3	161,7	90,1	108,8	60,7	108,6	60,5	39,7	22,2
4	4 247,5	9 434,6	222,1	3 303,7	77,8	2 003,6	47,2	1 998,6	47,1	1 124,3	26,5
5.1	560,0	551,8	98,5	551,7	98,5	431,6	77,1	298,8	53,4	148,6	26,5
5.2	41,6	63,9	153,8	51,1	123,0	32,2	77,6	27,0	65,0	13,4	32,2
5	601,5	615,8	102,4	602,8	100,2	463,8	77,1	325,8	54,2	162,0	26,9
ROP SZ	22 740,1	40 014,7	176,0	17 872,5	78,6	12 134,5	53,4	11 102,5	48,8	5 338,5	23,5

Poznámka:

- Měnový kurz: 1 EUR = 25,7 CZK - měsíční kurz převzatý z MSC2007, „Prostředky v souhrnných žádostech zaúčtovaných PCO“ a „Certifikované výdaje předložené EK“ jsou přepočteny kurzem v době zaúčtování v IS Viola, tj. kurz není shodný s aktuálním měsíčním kurzem.

Zdroj: MSC2007 – 3. 10. 2013

REGIONÁLNÍ OPERAČNÍ PROGRAM REGIONU SOUDRŽNOSTI MORAVSKOSLEZSKO

Tento regionální OP je zaměřen na zvýšení kvality regionálních komunikací, vytváření příznivých podmínek pro pěší a cyklistickou dopravu, zlepšení kvality života obyvatel a atraktivity regionů pro investory a návštěvníky stejně jako na zlepšování podmínek obyvatelstva pro práci i volný čas. ROP Moravskoslesko je financován z ERDF.

Z územního hlediska jsou intervence ROP Moravskoslesko zaměřeny na celý region soudržnosti Moravskoslesko.

Úlohu ŘO zastává Regionální rada regionu soudržnosti Moravskoslesko se sídlem v Ostravě. Další informace jsou uvedeny na internetových stránkách www.rr-moravskoslesko.cz.

Tab. 44 - Struktura ROP Moravskoslesko

Číslo prioritní osy / oblasti / podoblasti podpory	Název prioritní osy / oblasti / podoblasti podpory	Podíl na celkové alokaci v %
1	Regionální infrastruktura a dostupnost	41,1
1.1/1.1.1	Regionální infrastruktura a dostupnost/Výstavba, modernizace a rekonstrukce komunikací II. a III. Třídy	18,9
1.1/1.1.2	Regionální infrastruktura a dostupnost/Bezpečnost na komunikacích, cyklo a pěší doprava	
1.2	Rozvoj a dostupnost letiště Ostrava	8,7
1.3/1.3.1	Rozvoj dopravní obslužnosti/Integrace veřejné dopravy a rozvoj její infrastruktury	10,4
1.3/1.3.2	Rozvoj dopravní obslužnosti/Pořízení dopravních prostředků veřejné dopravy včetně specifického vozového parku	
1.4	Infrastruktura integrovaného záchranného systému a krizového řízení	3,1
2	Podpora prosperity regionu	25,5
2.1/2.1.1	Infrastruktura veřejných služeb/Rozvoj infrastruktury pro vzdělávání	12,4
2.1/2.1.2	Infrastruktura veřejných služeb/Rozvoj infrastruktury sociálních služeb	
2.1/2.1.3	Infrastruktura veřejných služeb/Podpora zajištění efektivnosti a dostupnosti poskytování zdravotnických služeb	
2.1/2.1.4	Infrastruktura veřejných služeb/Podpora rozvoje veřejných informačních služeb poskytovaných knihovnami	
2.2/2.2.1	Rozvoj cestovního ruchu/Výstavba, revitalizace a modernizace turistické infrastruktury, doprovodných služeb a atraktivit cestovního ruchu	8,3
2.2/2.2.2	Rozvoj cestovního ruchu/Rozvoj a zvyšování úrovně ubytovacích zařízení	
2.2/2.2.3	Rozvoj cestovního ruchu/Zvýšení kvality turistických informačních center	
2.2/2.2.4	Rozvoj cestovního ruchu/Organizace a kooperace v cestovním ruchu	
2.3	Podpora využívání brownfields	3,9
2.4	Marketing regionu	0,9
3	Rozvoj měst	23,2
3.1	Rozvojové póly regionu	14,6
3.2	Subregionální centra	8,6
4	Rozvoj venkova	6,8
4.1	Rozvoj venkova	6,8
5	Technická asistence	3,4
5.1	Implementace operačního programu	3,2
5.2	Podpora absorpční kapacity	0,2

Zdroj: Programový dokument ROP Moravskoslesko

Realizace ROP Moravskoslezsko

Od počátku programového období k 3. říjnu 2013 bylo na ROP Moravskoslezsko podáno celkem 1 507 žádostí v hodnotě 38,3 mld. Kč (174,5 % celkové alokace). S příjemci bylo podepsáno 748 Smluv o poskytnutí dotace v celkové hodnotě 19,8 mld. Kč (90,3 % celkové alokace). Ke stejnému datu bylo příjemcům na jejich účty proplaceno 13,9 mld. Kč (63,6 % celkové alokace) a certifikovány byly výdaje ve výši 9,1 mld. Kč, to znamená 41,3 % celkové alokace.

Podané žádosti

V průběhu září 2013 se počet podaných žádostí na Úřad Regionální rady regionu soudržnosti Moravskoslezsko zvýšil o 14 v celkové hodnotě 929,5 mil. Kč.

K 3. říjnu 2013 podali žadatelé na ŘO celkem 1 507 žádostí. Celkový objem požadované dotace dosáhl k tomuto datu výše 38,3 mld. Kč, to je o 74,5 % více než celková alokace na OP.

Ke stejnému datu bylo **vyřazeno z administrace** celkem 610 žádostí v celkové hodnotě 12,2 mld. Kč. Z celkového počtu podaných žádostí tak bylo vyřazeno 40,5 % žádostí.

Projekty s podepsanou Smlouvou o poskytnutí dotace

Celkový počet projektů s podepsanou Smlouvou se v průběhu září 2013 zvýšil o 7 projektů v celkové hodnotě 66,7 mil. Kč.

Od počátku programového období uzavřel ŘO s příjemci celkem 748 Smluv. Celková výše schválené dotace dosáhla částky 19,8 mld. Kč, což v porovnání s celkovou alokací na OP představuje 90,3 %. V současné době rozdíl mezi celkovou alokací na regionální OP a výší schválené dotace tvoří v přepočtu 2,1 mld. Kč (9,8 % celkové alokace regionálního OP). Nejedná se však o volně disponibilní prostředky, protože dalších 145 žádostí v hodnotě 4,9 mld. Kč se nachází ve schvalovacím procesu.

Proplacené prostředky příjemcům

ŘO dosud proplatil příjemcům 13,9 mld. Kč, to je o 132,2 mil. Kč více než v předchozím měsíci (srpen 2013). Tato částka tvoří 63,5 % celkové alokace regionálního OP. Z celkové schválené dotace byly příjemcům proplaceny téměř tři čtvrtiny prostředků, přesněji 70,2 %.

V průběhu září 2013 přibylo 9 finančně ukončených projektů v hodnotě 124,6 mil. Kč. V rámci ROP Moravskoslezsko bylo k 3. říjnu 2013 finančně ukončeno celkem 544 projektů s finančním objemem 11,2 mld. Kč (tj. 72,7 % celkového počtu schválených projektů).

Certifikované výdaje předložené Evropské komisi

Certifikované výdaje předložené EK k 3. říjnu 2013 dosahují výše 9,1 mld. Kč (41,3 % celkové alokace). V meziměsíčním srovnání se tato hodnota nezměnila.

Prostředky uvedené v souhrnných žádostech zaúčtovaných PCO jsou evidovány ve výši 13,6 mld. Kč, tj. 62,1 % celkové alokace na regionální OP. Ve srovnání s minulým měsícem (srpen 2013) se tato hodnota nezvýšila.

Tab. 45 - Údaje o projektech ROP Moravskoslezsko (EU a národní zdroje)

Prioritní osa / Oblast podpory	Podané žádosti		Žádosti vyřazené z administrace		Žádosti ve schvalovacím procesu		Projekty s vydaným Rozhodnutím / podepsanou Smlouvou (Dodatkem)		Finančně ukončené projekty	
	počet	mil. Kč	počet	mil. Kč	počet	mil. Kč	počet	mil. Kč	počet	mil. Kč
-	a	b	c	d	e	f	g	h	i	j
-	od počátku období		od počátku období		aktuální stav		od počátku období		od počátku období	
1.1	116	6 345,4	33	448,9	24	1 740,0	59	3 657,2	42	1 666,0
1.2	5	1 266,6	1	576,0	0	0,0	4	655,9	2	187,4
1.3	29	3 750,4	2	350,2	8	313,1	19	2 730,9	11	1 830,0
1.4	2	690,1	0	0,0	0	0,0	2	690,1	2	690,1
1	152	12 052,6	36	1 375,1	32	2 053,1	84	7 734,1	57	4 373,4
2.1	204	4 685,5	52	1 867,4	13	314,0	139	2 408,9	101	831,0
2.2	281	4 274,8	133	2 141,4	43	523,6	102	1 487,8	55	792,1
2.3	47	1 181,9	7	233,1	11	143,9	29	772,5	22	681,8
2.4	8	211,5	0	0,0	2	27,5	6	183,6	3	130,7
2	540	10 353,7	192	4 241,8	69	1 008,8	276	4 852,8	181	2 435,6
3.1	71	4 929,7	3	376,5	24	1 543,9	44	2 858,1	24	1 254,7
3.2	291	4 901,1	132	2 558,8	12	209,7	147	2 090,9	104	1 151,7
3	362	9 830,8	135	2 935,4	36	1 753,6	191	4 949,0	128	2 406,3
4.1	431	5 329,8	247	3 621,5	6	101,5	178	1 591,3	164	1 428,5
4	431	5 329,8	247	3 621,5	6	101,5	178	1 591,3	164	1 428,5
5.1	8	672,2	0	0,0	0	0,0	8	654,3	7	564,3
5.2	14	29,1	0	0,0	2	4,3	11	24,2	7	5,8
5	22	701,3	0	0,0	2	4,3	19	678,5	14	570,1
ROP MS	1 507	38 268,3	610	12 173,7	145	4 921,4	748	19 805,6	544	11 214,0

Poznámka:

- K datu generování jsou u ROP MS vedeny 4 nedokončené projekty v celkové hodnotě 85,4 mil. Kč.

Zdroj: MSC2007 – 3. 10. 2013

Tab. 46 - Údaje o stavu čerpání finančních prostředků ROP Moravskoslezsko (EU a národní zdroje)

Prioritní osa / Oblast podpory	Celková alokace podpory 2007–2013	Podané žádosti		Projekty s vydaným Rozhodnutím/ podepsanou Smlouvou (Dodatkem)		Proplacené prostředky příjemcům (včetně záloh)		Prostředky v souhrnných žádostech zaúčtovaných PCO		Certifikované výdaje předložené EK (včetně vratek)	
		mil. Kč	mil. Kč	%	mil. Kč	%	mil. Kč	%	mil. Kč	%	mil. Kč
-	a	b	b/a	c	c/a	d	d/a	e	e/a	f	f/a
1.1	4 178,3	6 345,4	151,9	3 657,2	87,5	2 881,6	69,0	2 799,1	67,0	1 817,4	43,5
1.2	1 923,8	1 266,6	65,8	655,9	34,1	569,5	29,6	569,5	29,6	338,8	17,6
1.3	2 278,1	3 750,4	164,6	2 730,9	119,9	2 233,4	98,0	2 226,0	97,7	630,0	27,7
1.4	677,4	690,1	101,9	690,1	101,9	676,7	99,9	676,7	99,9	676,7	99,9
1	9 057,7	12 052,6	133,1	7 734,1	85,4	6 361,2	70,2	6 271,2	69,2	3 462,8	38,2
2.1	2 721,4	4 685,5	172,2	2 408,9	88,5	1 046,0	38,4	1 002,0	36,8	653,0	24,0
2.2	1 812,6	4 274,8	235,8	1 487,8	82,1	1 022,4	56,4	1 019,8	56,3	810,7	44,7
2.3	831,0	1 181,9	142,2	772,5	93,0	614,0	73,9	614,0	73,9	571,8	68,8
2.4	201,6	211,5	104,9	183,6	91,1	141,1	70,0	141,1	70,0	107,0	53,1
2	5 566,5	10 353,7	186,0	4 852,8	87,2	2 823,5	50,7	2 776,8	49,9	2 142,6	38,5
3.1	3 206,7	4 929,7	153,7	2 858,1	89,1	1 650,5	51,5	1 573,9	49,1	1 061,9	33,1
3.2	1 883,2	4 901,1	260,3	2 090,9	111,0	1 203,3	63,9	1 189,9	63,2	926,1	49,2
3	5 089,9	9 830,8	193,1	4 949,0	97,2	2 853,8	56,1	2 763,8	54,3	1 988,1	39,1
4.1	1 489,3	5 329,8	357,9	1 591,3	106,9	1 344,9	90,3	1 334,4	89,6	1 178,4	79,1
4	1 489,3	5 329,8	357,9	1 591,3	106,9	1 344,9	90,3	1 334,4	89,6	1 178,4	79,1
5.1	685,9	672,2	98,0	654,3	95,4	544,0	79,3	454,1	66,2	287,8	42,0
5.2	36,7	29,1	79,2	24,2	65,9	17,3	47,2	4,8	13,0	3,4	9,2
5	722,6	701,3	97,1	678,5	93,9	561,3	77,7	458,9	63,5	291,1	40,3
ROP MS	21 926,0	38 268,3	174,5	19 805,6	90,3	13 944,7	63,6	13 605,1	62,1	9 063,1	41,3

Poznámka:

- Měnový kurz: 1 EUR = 25,7 CZK - měsíční kurz převzatý z MSC2007, „Prostředky v souhrnných žádostech zaúčtovaných PCO“ a „Certifikované výdaje předložené EK“ jsou přepočteny kurzem v době zaúčtování v IS Viola, tj. kurz není shodný s aktuálním měsíčním kurzem.

Zdroj: MSC2007 – 3. 10. 2013

REGIONÁLNÍ OPERAČNÍ PROGRAM REGIONU SOUDRŽNOSTI JIHOVÝCHOD

Intervence tohoto regionálního OP jsou zaměřeny na řešení problému regionu v oblastech podpory regionální a místní dopravní infrastruktury, rozvoje nemotorové dopravy a veřejné linkové dopravy, služeb cestovního ruchu, dalšího rozvoje městského a venkovského prostředí. ROP Jihovýchod je financován z ERDF.

Z územního hlediska jsou intervence ROP Jihovýchod zaměřeny na celý region soudržnosti Jihovýchod, tedy na kraj Vysočina a na Jihomoravský kraj.

Úlohu ŘO zastává Regionální rada regionu soudržnosti Jihovýchod se sídlem v Brně. Podrobnější informace jsou uvedeny na internetových stránkách www.jihovýchod.cz.

Tab. 47 - Struktura ROP Jihovýchod

Číslo prioritní osy / oblasti podpory	Název prioritní osy / oblasti podpory	Podíl na celkové alokaci v %
1	Dostupnost dopravy	49,5
1.1	Rozvoj dopravní infrastruktury v regionu	36,0
1.2	Rozvoj dopravní obslužnosti a veřejné dopravy	5,9
1.3	Obnova vozového parku drážních vozidel hromadné přepravy osob	5,1
1.4	Rozvoj infrastruktury pro nemotorovou dopravu	2,5
2	Rozvoj udržitelného cestovního ruchu	18,6
2.1	Rozvoj infrastruktury pro cestovní ruch	16,8
2.2	Rozvoj služeb v cestovním ruchu	1,8
3	Udržitelný rozvoj měst a venkovských obcí	28,6
3.1	Rozvoj urbanizačních center	11,3
3.2	Rozvoj regionálních středisek	6,9
3.3	Rozvoj a stabilizace venkovských sídel	5,3
3.4	Veřejné služby regionálního významu	5,0
4	Technická pomoc	3,3
4.1	Aktivity spojené s realizací a řízením ROP JV	2,5
4.2	Podpora absorpční kapacity	0,8

Zdroj: Programový dokument ROP Jihovýchod

Realizace ROP Jihovýchod

Od počátku programového období bylo k 3. říjnu 2013 podáno celkem 1 608 žádostí v hodnotě 41,1 mld. Kč (190,5 % celkové alokace). S příjemci bylo podepsáno 680 Smluv o poskytnutí dotace v celkové výši 21,7 mld. Kč (100,4 % celkové alokace). Ke stejnému datu bylo příjemcům na jejich účty proplaceno 15,2 mld. Kč (70,3 % celkové alokace) a certifikovány byly výdaje ve výši 12,5 mld. Kč, což představuje 58,0 % celkové alokace.

Podané žádosti

V průběhu září 2013 byly na ŘO podány 3 nové žádosti v hodnotě 246,7 mil. Kč. Počet podaných žádostí se zvýšil u oblasti podpory 1.1 (2 nové žádosti o dotaci) a u oblasti podpory 3.1 (1 nová žádosti o dotaci).

Celkový objem požadované dotace dosahuje k 3. říjnu 2013 výše 41,1 mld. Kč a celkovou alokaci na ROP Jihovýchod přesahuje o 90,5 %.

K 3. říjnu 2013 bylo **vyřazeno z administrace** celkem 722 žádostí v celkové hodnotě 13,9 mld. Kč. Z celkového počtu podaných žádostí tak byla vyřazena téměř polovina žádostí, přesně 44,9 %.

Projekty s podepsanou Smlouvou o poskytnutí dotace

Celkový počet projektů s podepsanou Smlouvou se v průběhu září 2013 zvýšil o 9 projektů, k 3. říjnu 2013 tak ŘO schválil dotaci na realizaci 680 projektů. Celková výše prostředků ve Smlouvách o poskytnutí dotace dosáhla hodnoty 21,7 mld. Kč, což představuje 100,4 % celkové alokace na regionální OP. V současné době výše schválené dotace převyšuje celkovou alokaci na regionální OP o 88,4 mil. Kč.

Proplacené prostředky příjemcům

ŘO proplatil příjemcům k 3. říjnu 2013 celkem 15,2 mld. Kč (tj. 70,3 % celkové alokace na regionální OP). V meziměsíčním srovnání tak došlo k nárůstu o 153,9 mil. Kč.

K 3. říjnu 2013 bylo **finančně ukončeno** celkem 539 projektů (to představuje 79,3 % ze všech schválených projektů) v hodnotě 15,6 mld. Kč. Ve srovnání s předchozím měsícem došlo ke zvýšení této částky o 70,5 mil. Kč.

Certifikované výdaje předložené Evropské komisi

Certifikované výdaje předložené EK dosahují k 3. říjnu 2013 výše 12,5 mld. Kč (58 % celkové alokace). Ve srovnání s předchozím měsícem se tato hodnota nezměnila.

Prostředky uvedené v souhrnných žádostech zaúčtovaných PCO jsou evidovány ve výši 14,8 mld. Kč, tj. 68,5 % celkové alokace na regionální OP. Tato hodnota se v porovnání s daty z minulého měsíce (srpen 2013) zvýšila o 79,1 mil. Kč.

Tab. 48 - Údaje o projektech ROP Jihovýchod (EU a národní zdroje)

Prioritní osa / Oblast podpory	Podané žádosti		Žádosti vyřazené z administrace		Žádosti ve schvalovacím procesu		Projekty s vydaným Rozhodnutím / podepsanou Smlouvou (Dodatkem)		Finančně ukončené projekty	
	počet	mil. Kč	počet	mil. Kč	počet	mil. Kč	počet	mil. Kč	počet	mil. Kč
-	a	b	c	d	e	f	g	h	i	j
-	od počátku období		od počátku období		aktuální stav		od počátku období		od počátku období	
1.1	144	9 757,7	8	651,0	19	1 241,0	116	7 474,5	94	6 043,4
1.2	73	1 920,4	16	327,2	8	231,3	48	1 294,5	32	846,8
1.3	7	2 607,5	0	0,0	3	1 596,7	4	1 477,6	2	767,7
1.4	80	1 230,3	41	602,3	3	62,0	36	537,9	30	495,9
1	304	15 515,8	65	1 580,4	33	3 131,0	204	10 784,4	158	8 153,8
2.1	349	8 071,7	192	4 203,3	23	728,1	127	3 103,2	99	1 404,7
2.2	210	728,9	110	311,8	19	75,4	80	327,4	70	269,9
2	559	8 800,6	302	4 515,1	42	803,5	207	3 430,7	169	1 674,7
3.1	86	2 492,3	9	245,4	9	267,0	68	1 922,0	44	1 364,0
3.2	160	5 245,0	66	3 099,6	22	312,6	72	1 826,8	62	1 683,6
3.3	450	5 962,5	276	4 235,1	89	770,4	85	946,6	77	789,4
3.4	40	2 317,4	3	104,9	0	0,0	36	2 071,0	23	1 849,5
3	736	16 017,1	354	7 684,9	120	1 349,9	261	6 766,4	206	5 686,5
4.1	4	498,8	0	0,0	0	0,0	4	498,8	3	98,8
4.2	5	245,8	1	74,2	0	0,0	4	171,6	3	31,0
4	9	744,6	1	74,2	0	0,0	8	670,4	6	129,8
ROP JV	1 608	41 078,2	722	13 854,7	195	5 284,5	680	21 651,9	539	15 644,8

Poznámka:

- K datu generování je u ROP JV vedeno 11 nedokončených projektů v hodnotě 140,0 mil. Kč.

Zdroj: MSC2007 – 3. 10. 2013

Tab. 49 - Údaje o stavu čerpání finančních prostředků ROP Jihovýchod (EU a národní zdroje)

Prioritní osa / Oblast podpory	Celková alokace podpory 2007–2013	Podané žádosti		Projekty s vydaným Rozhodnutím/ podepsanou Smlouvou (Dodatkem)		Proplacené prostředky příjemcům (včetně záloh)		Prostředky v souhrnných žádostech zaúčtovaných PCO		Certifikované výdaje předložené EK (včetně vratek)	
		mil. Kč	mil. Kč	%	mil. Kč	%	mil. Kč	%	mil. Kč	%	mil. Kč
-	a	b	b/a	c	c/a	d	d/a	e	e/a	f	f/a
1.1	7 777,6	9 757,7	125,5	7 474,5	96,1	5 396,1	69,4	5 378,2	69,1	4 913,0	63,2
1.2	1 267,8	1 920,4	151,5	1 294,5	102,1	712,2	56,2	706,7	55,7	657,8	51,9
1.3	1 123,7	2 607,5	232,0	1 477,6	131,5	765,8	68,2	765,8	68,2	765,8	68,2
1.4	537,4	1 230,3	228,9	537,9	100,1	364,0	67,7	364,0	67,7	335,2	62,4
1	10 706,5	15 515,8	144,9	10 784,4	100,7	7 238,1	67,6	7 214,7	67,4	6 672,0	62,3
2.1	3 642,6	8 071,7	221,6	3 103,2	85,2	1 725,1	47,4	1 660,2	45,6	1 135,4	31,2
2.2	380,1	728,9	191,8	327,4	86,2	246,6	64,9	245,6	64,6	204,4	53,8
2	4 022,6	8 800,6	218,8	3 430,7	85,3	1 971,7	49,0	1 905,8	47,4	1 339,8	33,3
3.1	2 437,5	2 492,3	102,3	1 922,0	78,9	1 403,4	57,6	1 258,8	51,6	845,1	34,7
3.2	1 472,3	5 245,0	356,2	1 826,8	124,1	1 574,6	106,9	1 574,6	106,9	1 506,1	102,3
3.3	1 143,3	5 962,5	521,5	946,6	82,8	747,5	65,4	747,5	65,4	746,2	65,3
3.4	1 057,0	2 317,4	219,3	2 071,0	195,9	1 746,0	165,2	1 712,6	162,0	1 222,3	115,6
3	6 110,0	16 017,1	262,1	6 766,4	110,7	5 471,4	89,5	5 293,5	86,6	4 319,7	70,7
4.1	543,1	498,8	91,9	498,8	91,9	409,3	75,4	309,7	57,0	134,9	24,8
4.2	181,2	245,8	135,7	171,6	94,7	68,8	38,0	52,9	29,2	36,8	20,3
4	724,3	744,6	102,8	670,4	92,6	478,1	66,0	362,7	50,1	171,7	23,7
ROP JV	21 563,3	41 078,2	190,5	21 651,9	100,4	15 159,3	70,3	14 776,6	68,5	12 503,1	58,0

Poznámka:

- Měnový kurz: 1 EUR = 25,7 CZK - měsíční kurz převzatý z MSC2007, „Prostředky v souhrnných žádostech zaúčtovaných PCO“ a „Certifikované výdaje předložené EK“ jsou přepočteny kurzem v době zaúčtování v IS Viola, tj. kurz není shodný s aktuálním měsíčním kurzem.

Zdroj: MSC2007 – 3. 10. 2013

REGIONÁLNÍ OPERAČNÍ PROGRAM REGIONU SOUDRŽNOSTI STŘEDNÍ MORAVA

Tento regionální OP podporuje zajištění efektivní, flexibilní a bezpečné dopravní infrastruktury, zlepšení kvality života v regionu, zajištění kvalitních a dostupných sociálních služeb a zlepšení atraktivnosti regionu z hlediska cestovního ruchu. ROP Střední Morava je financován z ERDF.

Z územního hlediska jsou intervence ROP Střední Morava zaměřeny na celý region soudržnosti Střední Morava, tedy na Olomoucký a Zlínský kraj.

Úlohu ŘO zastává Regionální rada regionu soudržnosti Střední Morava se sídlem v Olomouci. Více informací je uvedeno na internetových stránkách www.rr-strednimorava.cz.

Tab. 50 - Struktura ROP Střední Morava

Číslo prioritní osy / oblasti / podoblasti podpory	Název prioritní osy / oblasti / podoblasti podpory	Podíl na celkové alokaci v %
1	Doprava	37,3
1.1 / 1.1.1	Doprava / Silnice II. a III. Třídy	24,5
1.1 / 1.1.2	Doprava / Letiště	
1.2 / 1.2.1	Veřejná doprava / Rozvoj integrovaného dopravního systému, přestupní terminály a zastávky	9,3
1.2 / 1.2.2	Veřejná doprava / Obnova vozidel železnic	
1.2 / 1.2.3	Veřejná doprava / Obnova drážních vozidel – trolejbusy a tramvaje	
1.2 / 1.2.4	Veřejná doprava / Obnova vozidel v systému veřejné dopravy	
1.3	Bezmotorová doprava	3,5
2	Integrovaný rozvoj a obnova regionu	40,5
2.1	Rozvoj regionálních center	5,4
2.2 / 2.2.1	Rozvoj měst / Fyzická revitalizace území	19,1
2.2 / 2.2.2	Rozvoj měst / Infrastruktura pro rozvoj sociálních služeb	
2.2 / 2.2.3	Rozvoj měst / Infrastruktura pro rozvoj vzdělávání	
2.2 / 2.2.4	Rozvoj měst / Infrastruktura pro rozvoj zdravotnictví	
2.2 / 2.2.5	Rozvoj měst / Infrastruktura pro rozvoj volnočasových aktivit	
2.2 / 2.2.6	Rozvoj měst / Rozvoj krizové infrastruktury	
2.2 / 2.2.7	Rozvoj měst / Úpravy infrastruktury s ohledem na integraci marginalizovaných skupin společnosti	
2.2 / 2.2.8	Rozvoj měst / Rozvoj finančních nástrojů a pilotní projekty	
2.3 / 2.3.1	Rozvoj venkova / Fyzická revitalizace území	13,1
2.3 / 2.3.2	Rozvoj venkova / Sociální infrastruktura	
2.4	Podpora podnikání	2,9
3	Cestovní ruch	19,0
3.1	Integrovaný rozvoj cestovního ruchu	3,9
3.2	Veřejná infrastruktura a služby	3,4
3.3 / 3.3.1	Podnikatelská infrastruktura a služby / Podnikatelská infrastruktura a služby na území definovaném oblastí podpory 3.1	10,5
3.3 / 3.3.2	Podnikatelská infrastruktura a služby / Podnikatelská infrastruktura a služby na území definovaném oblastí podpory 3.2	
3.3 / 3.3.3	Podnikatelská infrastruktura a služby / Aquaparky, golfová hřiště, kongresová centra a výstaviště	
3.4	Propagace a řízení	1,1
4	Technická pomoc	3,3
4.1	Podpora řídicích, implementačních a kontrolních úkolů ŘO	2,2
4.2	Podpora zvyšování absorpční kapacity regionu	1,1

Zdroj: Programový dokument ROP Střední Morava

Realizace ROP Střední Morava

Od počátku programového období bylo k 3. říjnu 2013 podáno celkem 2 208 žádostí v hodnotě 39,1 mld. Kč (193,7 % celkové alokace). S příjemci bylo podepsáno 797 Smluv o poskytnutí dotace v celkové hodnotě 16,5 mld. Kč (81,6 % celkové alokace). Ke stejnému datu bylo příjemcům na jejich účty proplaceno 13,1 mld. Kč (64,8 % celkové alokace) a certifikovány byly výdaje ve výši 10,3 mld. Kč. Tato hodnota představuje 51,1 % celkové alokace.

Podané žádosti

V meziměsíčním srovnání se celkový počet podaných žádostí zvýšil o 1 žádost s finančním požadavkem 42,5 mil. Kč.

ŘO k 3. říjnu 2013 obdržel celkem 2 208 žádostí s požadavky na získání dotace ve výši 39,1 mld. Kč. Celkový objem požadovaných finančních prostředků tak převyšuje celkovou alokaci o 93,7 %.

K 3. říjnu 2013 bylo **vyřazeno z administrace** celkem 1 031 žádostí v celkové hodnotě 15,8 mld. Kč. Z celkového počtu podaných žádostí bylo vyřazeno 46,7 %.

Projekty s podepsanou Smlouvou o poskytnutí dotace

Celkový počet projektů s podepsanou Smlouvou se v průběhu září 2013 zvýšil o 29 projektů v hodnotě 387,9 mil. Kč. K 3. říjnu 2013 bylo s příjemci podepsáno 797 Smluv o poskytnutí dotace ve výši 16,5 mld. Kč, což tvoří 81,6 % alokace na OP.

V současné době rozdíl mezi celkovou alokací na OP a výší schválené dotace tvoří v přepočtu 3,7 mld. Kč (18,4 % celkové alokace na OP). Nejedná se však o volné disponibilní prostředky, protože dalších 372 žádostí v hodnotě 5,7 mld. Kč se nachází ve schvalovacím procesu.

Proplacené prostředky příjemcům

V meziměsíčním srovnání se hodnota proplacených prostředků zvýšila o 432,4 mil. Kč a k 3. říjnu 2013 dosahuje hodnoty 13,1 mld. Kč, což tvoří 64,8 % celkové alokace. Z celkové schválené dotace bylo příjemcům proplaceno 79,5 % prostředků.

K 3. říjnu 2013 bylo **finančně ukončeno** celkem 634 projektů v hodnotě 12,0 mld. Kč (tj. 79,5 % celkového počtu schválených projektů). Ve srovnání s předchozím měsícem byly finančně ukončeny 4 projekty v hodnotě 133,4 mil. Kč.

Certifikované výdaje předložené Evropské komisi

Ve stavu certifikované výdaje předložené EK nedošlo ke změně a k 3. říjnu 2013 dosahují výše 10,3 mld. Kč (51,1 % celkové alokace).

K 3. říjnu 2013 tvoří podíl **prostředků v souhrnných žádostech zaúčtovaných PCO** 62,7 % alokace ROP Střední Morava (tj. 12,7 mld. Kč). V září 2013 došlo k nárůstu o 164,0 mil. Kč.

Tab. 51 - Údaje o projektech ROP Střední Morava (EU a národní zdroje)

Prioritní osa / Oblast podpory	Podané žádosti		Žádosti vyřazené z administrace		Žádosti ve schvalovacím procesu		Projekty s vydaným Rozhodnutím / podepsanou Smlouvou (Dodatkem)		Finančně ukončené projekty	
	počet	mil. Kč	počet	mil. Kč	počet	mil. Kč	počet	mil. Kč	počet	mil. Kč
-	a	b	c	d	e	f	g	h	i	j
-	od počátku období		od počátku období		aktuální stav		od počátku období		od počátku období	
1.1	144	6 737,2	17	1 032,0	45	1 616,9	82	3 794,9	69	2 978,3
1.2	62	3 127,3	20	1 107,8	4	52,1	38	1 853,9	23	601,5
1.3	111	1 484,5	33	386,4	22	257,0	56	783,8	42	678,5
1	317	11 349,0	70	2 526,1	71	1 926,0	176	6 432,7	134	4 258,3
2.1	53	1 683,3	5	243,0	26	414,0	22	803,2	17	645,7
2.2	381	7 886,0	184	3 409,3	53	1 128,7	144	3 185,4	105	2 097,5
2.3	746	7 830,4	404	4 392,3	123	853,8	216	2 483,2	207	2 275,5
2.4	25	540,2	10	167,9	6	288,4	9	80,9	7	43,1
2	1 205	17 939,8	603	8 212,5	208	2 684,9	391	6 552,8	336	5 061,7
3.1	102	1 977,2	40	937,5	16	238,8	45	770,6	34	467,5
3.2	119	1 661,8	73	1 080,6	16	172,7	30	389,6	27	367,6
3.3	421	5 348,7	243	3 062,8	57	629,7	117	1 561,5	77	1 321,7
3.4	20	252,2	2	16,8	4	24,8	14	204,1	8	114,8
3	662	9 239,9	358	5 097,7	93	1 065,9	206	2 925,8	146	2 271,6
4.1	7	361,2	0	0,0	0	0,0	7	361,2	6	307,5
4.2	17	193,0	0	0,0	0	0,0	17	190,5	12	116,7
4	24	554,2	0	0,0	0	0,0	24	551,7	18	424,3
ROP SM	2 208	39 082,9	1 031	15 836,4	372	5 676,8	797	16 462,9	634	12 015,9

Poznámka:

- V ROP SM je evidováno 8 nedokončených projektů za 101,9 mil. Kč.

Zdroj: MSC2007 – 3. 10. 2013

Tab. 52 - Údaje o stavu čerpání finančních prostředků ROP Střední Morava (EU a národní zdroje)

Prioritní osa / Oblast podpory	Celková alokace podpory 2007–2013	Podané žádosti		Projekty s vydaným Rozhodnutím/ podepsanou Smlouvou (Dodatkem)		Proplacené prostředky příjemcům (včetně záloh)		Prostředky v souhrnných žádostech zaúčtovaných PCO		Certifikované výdaje předložené EK (včetně vratek)	
		mil. Kč	mil. Kč	%	mil. Kč	%	mil. Kč	%	mil. Kč	%	mil. Kč
-	a	b	b/a	c	c/a	d	d/a	e	e/a	f	f/a
1.1	4 660,1	6 737,2	144,6	3 794,9	81,4	3 147,4	67,5	3 090,5	66,3	2 476,3	53,1
1.2	1 879,2	3 127,3	166,4	1 853,9	98,7	1 108,0	59,0	890,0	47,4	513,4	27,3
1.3	1 003,2	1 484,5	148,0	783,8	78,1	652,3	65,0	646,4	64,4	595,4	59,3
1	7 542,5	11 349,0	150,5	6 432,7	85,3	4 907,7	65,1	4 626,8	61,3	3 585,1	47,5
2.1	1 072,3	1 683,3	157,0	803,2	74,9	605,4	56,5	603,6	56,3	431,8	40,3
2.2	3 911,7	7 886,0	201,6	3 185,4	81,4	2 491,2	63,7	2 475,2	63,3	1 899,1	48,6
2.3	2 668,9	7 830,4	293,4	2 483,2	93,0	2 298,4	86,1	2 294,4	86,0	2 148,4	80,5
2.4	515,5	540,2	104,8	80,9	15,7	59,3	11,5	42,1	8,2	42,0	8,1
2	8 168,4	17 939,8	219,6	6 552,8	80,2	5 454,3	66,8	5 415,3	66,3	4 521,4	55,4
3.1	816,5	1 977,2	242,2	770,6	94,4	477,0	58,4	469,5	57,5	379,3	46,5
3.2	713,1	1 661,8	233,0	389,6	54,6	357,4	50,1	357,4	50,1	344,7	48,3
3.3	2 060,3	5 348,7	259,6	1 561,5	75,8	1 325,8	64,4	1 298,8	63,0	1 121,8	54,4
3.4	226,5	252,2	111,4	204,1	90,1	148,5	65,6	148,5	65,6	118,2	52,2
3	3 816,3	9 239,9	242,1	2 925,8	76,7	2 308,8	60,5	2 274,2	59,6	1 964,0	51,5
4.1	439,5	361,2	82,2	361,2	82,2	316,7	72,1	263,0	59,8	171,5	39,0
4.2	215,3	193,0	89,6	190,5	88,5	94,4	43,8	80,7	37,5	60,9	28,3
4	654,8	554,2	84,6	551,7	84,3	411,0	62,8	343,7	52,5	232,4	35,5
ROP SM	20 181,9	39 082,9	193,7	16 462,9	81,6	13 081,9	64,8	12 660,0	62,7	10 302,9	51,1

Poznámka:

- Měnový kurz: 1 EUR = 25,7 CZK - měsíční kurz převzatý z MSC2007, „Prostředky v souhrnných žádostech zaúčtovaných PCO“ a „Certifikované výdaje předložené EK“ jsou přepočteny kurzem v době zaúčtování v IS Viola, tj. kurz není shodný s aktuálním měsíčním kurzem.

Zdroj: MSC2007 – 3. 10. 2013

REGIONÁLNÍ OPERAČNÍ PROGRAM REGIONU SOUDRŽNOSTI SEVEROVÝCHOD

Tento regionální OP se soustředí na zkvalitnění dopravní infrastruktury a zlepšení dostupnosti celého území regionu, na rozvoj městských oblastí a zvýšení přitažlivosti venkovských oblastí, rozvoj podnikatelské infrastruktury a na zvyšování kvality služeb v oblasti cestovního ruchu. ROP Severovýchod je financován z ERDF.

Z územního hlediska jsou intervence ROP Severovýchod zaměřeny na celý region soudržnosti Severovýchod, tedy na Liberecký, Královéhradecký a Pardubický kraj.

Úlohu ŘO zastává Regionální rada regionu soudržnosti Severovýchod se sídlem v Hradci Králové. Podrobnější informace jsou uvedeny na internetových stránkách www.rada-severovychod.cz.

Tab. 53 - Struktura ROP Severovýchod

Číslo prioritní osy / oblasti podpory	Název prioritní osy / oblasti podpory	Podíl na celkové alokaci v %
1	Rozvoj dopravní infrastruktury	36,4
1.1	Rozvoj regionální silniční dopravní infrastruktury	22,4
1.2	Podpora projektů zlepšujících dopravní obslužnost území	12,8
1.3	Rozvoj mezinárodních letišť	1,2
2	Rozvoj městských a venkovských oblastí	36,9
2.1	Rozvoj regionálních center	13,0
2.2	Rozvoj měst	17,3
2.3	Rozvoj venkova	6,4
3	Cestovní ruch	19,9
3.1	Rozvoj základní infrastruktury a doprovodných aktivit v oblasti cestovního ruchu	18,2
3.2	Marketingové a koordinační aktivity v oblasti cestovního ruchu	1,6
4	Rozvoj podnikatelských aktivit	3,9
4.1	Podpora rozvoje infrastruktury pro podnikání	2,1
4.2	Podpora rozvoje spolupráce se středními školami a učilišti, dalšími regionálními vzdělávacími institucemi a úřady práce, rozvoj inovačních aktivit v regionu	1,8
5	Technická pomoc	3,0
5.1	Podpora aktivit spojených s realizací a řízením ROP	2,7
5.2	Podpora absorpční kapacity regionu NUTS II Severovýchod	0,3

Zdroj: Programový dokument ROP Severovýchod

Realizace ROP Severovýchod

Od počátku programového období bylo k 3. říjnu 2013 podáno celkem 1 265 žádostí v hodnotě 42,1 mld. Kč (209,8 % celkové alokace). S příjemci bylo podepsáno 622 Smluv o poskytnutí dotace v celkové hodnotě 20,8 mld. Kč (103,7 % celkové alokace). Ke stejnému datu bylo příjemcům na jejich účty proplaceno 15,6 mld. Kč (77,6 % celkové alokace) a certifikovány byly výdaje ve výši 9,1 mld. Kč, tato částka představuje 45,2 % celkové alokace.

Podané žádosti

V meziměsíčním srovnání byly podány 3 nové žádosti s finančním požadavkem 31,0 mil. Kč. Všechny žádosti byly podány ve 2. prioritní ose „Rozvoj městských a venkovských oblastí“.

Žadatelé celkem předložili do regionálního OP 1 265 žádostí s objemem požadovaných finančních prostředků ve výši 42,1 mld. Kč. Tato hodnota převyšuje celkovou alokaci na OP na období 2007-2013 o 109,8 %.

K 3. říjnu 2013 bylo **vyřazeno z administrace** celkem 618 žádostí v celkové hodnotě 18,8 mld. Kč. Z celkového počtu podaných žádostí tak byla vyřazena téměř polovina žádostí, přesněji 48,9 %.

Projekty s podepsanou Smlouvou o poskytnutí dotace

Celkový počet projektů s podepsanou Smlouvou se v průběhu července 2013 snížil o 1 projekt v oblasti podpory 2.2 v hodnotě 28,1 mil. Kč, a to z důvodů nedokončení / stažení projektu. K 3. říjnu 2013 bylo s příjemci podepsáno 622 Smluv v hodnotě 20,8 mld. Kč. Jde o částku, která tvoří 103,7 % celkové alokace OP.

V současné době převyšuje schválená výše dotace celkovou alokaci na OP v přepočtu o 738,8 mil. Kč (3,7 % celkové alokace na OP).

Proplacené prostředky příjemcům

Objem proplacených finančních prostředků se meziměsíčně zvýšil o 93,5 mil. Kč. Celková suma proplacených prostředků tvoří 15,6 mld. Kč, což představuje 77,6 % celkové alokace na OP. Z celkové schválené dotace bylo příjemcům proplaceno 74,9 % prostředků.

K 3. říjnu 2013 bylo **finančně ukončeno** 464 projektů v hodnotě 14,0 mld. Kč (tj. 74,6 % celkového počtu schválených projektů). V předchozím měsíci nebyl finančně ukončen žádný projekt.

Certifikované výdaje předložené Evropské komisi

Certifikované výdaje předložené EK dosahují výše 9,1 mld. Kč (45,2 % celkové alokace na OP). Ve srovnání s předchozím měsícem nedošlo v objemu certifikovaných prostředků k žádné změně.

Prostředky uvedené v souhrnných žádostech zaúčtovaných PCO jsou evidovány ve výši 15,2 mld. Kč, tj. 75,9 % celkové alokace na OP, během července došlo ke zvýšení o 61,0 mil. Kč.

Tab. 54 - Údaje o projektech ROP Severovýchod (EU a národní zdroje)

Prioritní osa / Oblast podpory	Podané žádosti		Žádosti vyřazené z administrace		Žádosti ve schvalovacím procesu		Projekty s vydaným Rozhodnutím / podepsanou Smlouvou (Dodatkem)		Finančně ukončené projekty	
	počet	mil. Kč	počet	mil. Kč	počet	mil. Kč	počet	mil. Kč	počet	mil. Kč
-	a	b	c	d	e	f	g	h	i	j
-	od počátku období		od počátku období		aktuální stav		od počátku období		od počátku období	
1.1	97	5 225,4	6	407,8	0	0,0	91	4 650,3	66	3 322,4
1.2	63	4 969,3	19	888,1	3	327,4	40	3 495,3	26	1 806,8
1.3	1	252,0	0	0,0	0	0,0	1	236,2	1	236,2
1	161	10 446,7	25	1 295,9	3	327,4	132	8 381,9	93	5 365,4
2.1	60	3 244,4	10	910,2	9	342,7	41	1 853,3	20	751,2
2.2	194	9 769,3	118	5 737,3	0	0,0	75	3 770,2	65	3 108,4
2.3	268	5 394,5	167	3 726,8	0	0,0	101	1 605,5	99	1 580,7
2	522	18 408,2	295	10 374,3	9	342,7	217	7 228,9	184	5 440,2
3.1	376	10 994,3	251	6 623,7	0	0,0	115	3 637,5	79	2 319,9
3.2	66	455,2	17	163,8	0	0,0	49	270,4	29	147,6
3	442	11 449,5	268	6 787,4	0	0,0	164	3 907,9	108	2 467,5
4.1	31	775,1	14	311,5	0	0,0	17	424,9	11	188,3
4.2	69	436,0	16	72,1	0	0,0	53	345,2	32	159,8
4	100	1 211,1	30	383,7	0	0,0	70	770,1	43	348,2
5.1	39	542,8	0	0,0	0	0,0	38	467,2	36	402,5
5.2	1	56,3	0	0,0	0	0,0	1	56,2	0	0,0
5	40	599,0	0	0,0	0	0,0	39	523,4	36	402,5
ROP SV	1 265	42 114,5	618	18 841,3	12	670,1	622	20 812,2	464	14 023,7

Poznámka:

- U ROP SV je k datu generování evidováno 13 nedokončených projektů v hodnotě 405,4 mil. Kč.
- V meziměsíčním srovnání došlo u ROP SV k poklesu finančních prostředků v oblastech podpory 1.1 (o 5,7 mil. Kč), 2.2 (o 28,1 mil. Kč) a 3.1 (o 1,0 mil. Kč) ve stavu „Projekty s vydaným Rozhodnutím / podepsanou Smlouvou (Dodatkem)“. Pokles je způsoben snížením celkových způsobilých výdajů u administrovaných projektů, případně změnami v rámci projektového cyklu.

Zdroj: MSC2007 – 3. 10. 2013

Tab. 55 - Údaje o stavu čerpání finančních prostředků ROP Severovýchod (EU a národní zdroje)

Prioritní osa / Oblast podpory	Celková alokace podpory 2007–2013	Podané žádosti		Projekty s vydaným Rozhodnutím/ podepsanou Smlouvou (Dodatkem)		Proplacené prostředky příjemcům (včetně záloh)		Prostředky v souhrnných žádostech zaúčtovaných PCO		Certifikované výdaje předložené EK (včetně vratek)	
		mil. Kč	mil. Kč	%	mil. Kč	%	mil. Kč	%	mil. Kč	%	mil. Kč
-	a	b	b/a	c	c/a	d	d/a	e	e/a	f	f/a
1.1	4 838,6	5 225,4	108,0	4 650,3	96,1	3 335,8	68,9	3 139,2	64,9	2 452,6	50,7
1.2	2 566,1	4 969,3	193,7	3 495,3	136,2	2 479,7	96,6	2 479,6	96,6	628,1	24,5
1.3	240,1	252,0	104,9	236,2	98,4	233,3	97,2	233,3	97,2	0,0	0,0
1	7 644,8	10 446,7	136,7	8 381,9	109,6	6 048,8	79,1	5 852,1	76,6	3 080,7	40,3
2.1	2 616,1	3 244,4	124,0	1 853,3	70,8	974,5	37,3	937,9	35,8	202,6	7,7
2.2	3 447,4	9 769,3	283,4	3 770,2	109,4	3 030,1	87,9	3 030,1	87,9	2 657,2	77,1
2.3	1 315,1	5 394,5	410,2	1 605,5	122,1	1 515,3	115,2	1 515,3	115,2	1 243,8	94,6
2	7 378,5	18 408,2	249,5	7 228,9	98,0	5 519,8	74,8	5 483,2	74,3	4 103,6	55,6
3.1	3 431,0	10 994,3	320,4	3 637,5	106,0	2 955,6	86,1	2 897,6	84,5	1 340,6	39,1
3.2	246,0	455,2	185,1	270,4	109,9	199,8	81,2	194,5	79,1	95,1	38,6
3	3 677,0	11 449,5	311,4	3 907,9	106,3	3 155,4	85,8	3 092,1	84,1	1 435,7	39,0
4.1	420,0	775,1	184,6	424,9	101,2	283,1	67,4	282,7	67,3	185,5	44,2
4.2	362,1	436,0	120,4	345,2	95,3	179,2	49,5	171,1	47,3	56,4	15,6
4	782,1	1 211,1	154,9	770,1	98,5	462,2	59,1	453,9	58,0	241,9	30,9
5.1	535,6	542,8	101,3	467,2	87,2	364,2	68,0	314,1	58,6	196,4	36,7
5.2	55,3	56,3	101,6	56,2	101,6	34,0	61,4	33,5	60,6	24,0	43,4
5	590,9	599,0	101,4	523,4	88,6	398,2	67,4	347,6	58,8	220,4	37,3
ROP SV	20 073,4	42 114,5	209,8	20 812,2	103,7	15 584,5	77,6	15 228,9	75,9	9 082,3	45,2

Poznámka:

- Měnový kurz: 1 EUR = 25,7 CZK - měsíční kurz převzatý z MSC2007, „Prostředky v souhrnných žádostech zaúčtovaných PCO“ a „Certifikované výdaje předložené EK“ jsou přepočteny kurzem v době zaúčtování v IS Viola, tj. kurz není shodný s aktuálním měsíčním kurzem.

Zdroj: MSC2007 – 3. 10. 2013

REGIONÁLNÍ OPERAČNÍ PROGRAM REGIONU SOUDRŽNOSTI JIHOZÁPAD

Tento regionální OP je zaměřen na zlepšení dopravní dostupnosti obcí a měst regionu, rozvoj infrastruktury veřejné hromadné dopravy regionu, zvyšování kvality života obyvatel v oblastech vzdělávání, sociálních služeb a zdravotnické péče či využití kulturního dědictví k rozvoji cestovního ruchu. ROP Jihozápad je financován z ERDF.

Z územního hlediska jsou intervence ROP Jihozápad zaměřeny na celý region soudržnosti Jihozápad, tedy na Plzeňský a Jihočeský kraj.

Úlohu ŘO zastává Regionální rada regionu soudržnosti Jihozápad se sídlem v Českých Budějovicích. Podrobnější informace jsou uvedeny na internetových stránkách www.rr-jihozapad.cz.

Tab. 56 - Struktura ROP Jihozápad

Číslo prioritní osy / oblasti podpory	Název prioritní osy / oblasti podpory	Podíl na celkové alokaci v %
1	Dostupnost center	45,1
1.1	Modernizace regionální silniční sítě	31,7
1.2	Rozvoj infrastruktury pro veřejnou dopravu	0,9
1.3	Modernizace vozového parku veřejné dopravy	3,5
1.4	Rozvoj regionálních letišť	3,0
1.5	Rozvoj místních komunikací	6,1
2	Stabilizace a rozvoj měst a obcí	32,4
2.1	Integrované projekty rozvojových center	6,5
2.2	Rozvojové projekty spádových center	5,5
2.3	Revitalizace částí měst a obcí	3,3
2.4	Rozvoj infrastruktury základního, středního a vyššího odborného školství	5,7
2.5	Rozvoj infrastruktury pro sociální integraci	4,0
2.6	Rozvoj zdravotnické péče	7,3
3	Rozvoj cestovního ruchu	19,6
3.1	Rozvoj infrastruktury cestovního ruchu	13,3
3.2	Revitalizace památek a využití kulturního dědictví v rozvoji cestovního ruchu	5,1
3.3	Rozvoj služeb cestovního ruchu, marketingu a produktů cestovního ruchu	1,2
4	Technická pomoc	2,9
4.1	Podpora řídicích, implementačních a kontrolních úkolů ŘO	2,7
4.2	Podpora zvyšování absorpční kapacity regionu	0,2

Zdroj: Programový dokument ROP Jihozápad

Realizace ROP Jihozápad

Od počátku programového období bylo k 3. říjnu 2013 podáno celkem 2 829 žádostí v hodnotě 56,1 mld. Kč (295,2 % celkové alokace). S příjemci bylo dosud podepsáno 746 Smluv o poskytnutí dotace v celkové hodnotě 19,3 mld. Kč (101,3 % celkové alokace). Ke stejnému datu bylo příjemcům na jejich účty proplaceno 11,8 mld. Kč (62,1 % celkové alokace) a certifikovány byly výdaje ve výši 10,4 mld. Kč, uvedená hodnota tvoří 54,5 % celkové alokace.

Podané žádosti

V průběhu září 2013 byly na Úřad Regionální rady regionu soudržnosti Jihozápad předloženy 3 nové žádosti o dotaci.

K 3. říjnu 2013 ŘO zaregistroval 2 829 žádostí v hodnotě 56,1 mld. Kč. Objem požadovaných finančních prostředků převyšuje celkovou alokaci na regionální OP o 195,2 %.

K 3. říjnu 2013 bylo **vyřazeno z administrace** celkem 1 969 žádostí v celkové hodnotě 34,0 mld. Kč. Z celkového počtu podaných žádostí tak bylo vyřazeno 69,6 % žádostí.

Projekty s podepsanou Smlouvou o poskytnutí dotace

V průběhu září 2013 bylo podepsáno 7 nových Smluv o poskytnutí dotace ve výši 35,8 mil. Kč. Za celý regionální OP bylo k 3. říjnu 2013 schváleno celkem 746 projektů v hodnotě 19,3 mld. Kč. Jde o částku, která tvoří 101,3 % celkové alokace na regionální OP. Výše schválené dotace tak převyšuje celkovou alokaci OP o 255,2 mil. Kč (1,3 % celkové alokace OP).

Proplacené prostředky příjemcům

ŘO dosud proplatil příjemcům prostředky ve výši 11,8 mld. Kč. Z celkové schválené dotace bylo příjemcům proplaceno 62,1 % prostředků. Za září 2013 se výše proplacených prostředků zvýšila o 60,3 mil. Kč

K 3. říjnu 2013 bylo **finančně ukončeno** 529 projektů v hodnotě 12,2 mld. Kč (tj. 70,9 % celkového počtu schválených projektů). Ve srovnání s minulým měsícem došlo k nárůstu finančně ukončených projektů o 6 projektů v hodnotě 108,3 mil. Kč.

Certifikované výdaje předložené Evropské komisi

Certifikované výdaje předložené EK dosahují výše 10,4 mld. Kč, (tj. 54,5 % celkové alokace na regionální OP). Tato hodnota se ve srovnání s minulým měsícem nezvýšila.

Prostředky v souhrnných žádostech zaúčtovaných PCO jsou evidovány ve výši 11,6 mld. Kč, tj. 61,1 % celkové alokace na OP. Tato hodnota se v porovnání s minulým měsícem zvýšila o 276,6 mil. Kč.

Tab. 57 - Údaje o projektech ROP Jihozápad (EU a národní zdroje)

Prioritní osa / Oblast podpory	Podané žádosti		Žádosti vyřazené z administrace		Žádosti ve schvalovacím procesu		Projekty s vydaným Rozhodnutím / podepsanou Smlouvou (Dodatkem)		Finančně ukončené projekty	
	počet	mil. Kč	počet	mil. Kč	počet	mil. Kč	počet	mil. Kč	počet	mil. Kč
-	a	b	c	d	e	f	g	h	i	j
-	od počátku období		od počátku období		aktuální stav		od počátku období		od počátku období	
1.1	83	7 816,7	7	1 073,9	4	360,1	72	6 200,1	48	3 339,0
1.2	34	197,1	11	67,1	0	0,0	21	119,4	21	119,4
1.3	11	1 538,7	1	7,8	0	0,0	10	1 331,9	5	471,2
1.4	2	612,3	1	595,6	0	0,0	1	18,0	1	18,0
1.5	617	6 310,1	470	4 751,0	45	291,6	101	1 235,7	93	1 145,2
1	747	16 474,9	490	6 495,3	49	651,7	205	8 905,1	168	5 092,8
2.1	33	1 520,9	3	201,1	11	462,3	18	821,2	13	537,1
2.2	112	3 627,3	75	2 348,5	2	57,4	35	1 163,0	29	920,1
2.3	223	3 552,1	176	2 836,7	1	24,7	45	661,2	38	542,4
2.4	368	5 777,6	294	4 550,0	0	0,0	74	1 194,0	43	826,3
2.5	192	2 932,2	152	2 085,5	1	4,7	39	796,0	34	650,6
2.6	94	3 536,9	59	1 801,2	1	24,0	34	1 618,7	28	1 304,1
2	1 022	20 947,1	759	13 822,9	16	573,1	245	6 254,2	185	4 780,6
3.1	704	13 993,7	505	10 888,5	2	40,2	183	2 562,0	85	1 258,3
3.2	191	3 549,7	109	2 377,5	23	228,4	59	898,6	46	649,3
3.3	147	534,6	104	355,6	0	0,0	40	167,0	35	126,8
3	1 042	18 077,9	718	13 621,6	25	268,6	282	3 627,6	166	2 034,4
4.1	8	514,4	0	0,0	1	78,0	7	436,1	5	313,0
4.2	10	66,2	2	30,5	1	6,6	7	28,6	5	19,1
4	18	580,6	2	30,5	2	84,6	14	464,7	10	332,1
ROP JZ	2 829	56 080,4	1 969	33 970,4	92	1 578,0	746	19 251,5	529	12 239,9

Poznámka:

- K datu generování je u ROP JZ vedeno 22 nedokončených projektů v celkové hodnotě 384,1 mil. Kč.

Zdroj: MSC2007 – 3. 10. 2013

Tab. 58 - Údaje o stavu čerpání finančních prostředků ROP Jihozápad (EU a národní zdroje)

Prioritní osa / Oblast podpory	Celková alokace podpory 2007–2013	Podané žádosti		Projekty s vydaným Rozhodnutím/ podepsanou Smlouvou (Dodatkem)		Proplacené prostředky příjemcům (včetně záloh)		Prostředky v souhrnných žádostech zaúčtovaných PCO		Certifikované výdaje předložené EK (včetně vratek)	
		mil. Kč	mil. Kč	%	mil. Kč	%	mil. Kč	%	mil. Kč	%	mil. Kč
-	a	b	b/a	c	c/a	d	d/a	e	e/a	f	f/a
1.1	6 638,5	7 816,7	117,7	6 200,1	93,4	3 102,0	46,7	3 102,0	46,7	2 712,2	40,9
1.2	108,9	197,1	180,9	119,4	109,6	113,2	103,9	113,2	103,9	101,0	92,7
1.3	658,4	1 538,7	233,7	1 331,9	202,3	417,9	63,5	397,9	60,4	397,9	60,4
1.4	16,9	612,3	3 617,9	18,0	106,4	17,8	105,4	17,8	105,4	16,9	100,1
1.5	1 160,1	6 310,1	543,9	1 235,7	106,5	1 044,9	90,1	1 025,9	88,4	897,8	77,4
1	8 582,8	16 474,9	192,0	8 905,1	103,8	4 695,8	54,7	4 656,8	54,3	4 125,8	48,1
2.1	1 232,3	1 520,9	123,4	821,2	66,6	510,1	41,4	510,1	41,4	392,9	31,9
2.2	1 037,8	3 627,3	349,5	1 163,0	112,1	850,1	81,9	850,1	81,9	709,7	68,4
2.3	621,3	3 552,1	571,7	661,2	106,4	509,8	82,0	509,8	82,0	463,4	74,6
2.4	1 090,5	5 777,6	529,8	1 194,0	109,5	769,2	70,5	767,4	70,4	690,7	63,3
2.5	759,4	2 932,2	386,1	796,0	104,8	644,4	84,9	629,0	82,8	598,2	78,8
2.6	1 394,4	3 536,9	253,7	1 618,7	116,1	1 277,1	91,6	1 277,1	91,6	1 180,8	84,7
2	6 135,8	20 947,1	341,4	6 254,2	101,9	4 560,7	74,3	4 543,5	74,0	4 035,7	65,8
3.1	2 581,4	13 993,7	542,1	2 562,0	99,2	1 352,2	52,4	1 349,4	52,3	1 196,0	46,3
3.2	921,8	3 549,7	385,1	898,6	97,5	671,4	72,8	670,1	72,7	626,5	68,0
3.3	222,5	534,6	240,2	167,0	75,1	117,8	53,0	117,8	53,0	103,3	46,4
3	3 725,7	18 077,9	485,2	3 627,6	97,4	2 141,4	57,5	2 137,3	57,4	1 925,8	51,7
4.1	509,8	514,4	100,9	436,1	85,5	380,2	74,6	257,2	50,4	257,2	50,4
4.2	42,4	66,2	156,1	28,6	67,5	23,1	54,5	13,6	32,1	13,5	31,8
4	552,1	580,6	105,1	464,7	84,2	403,3	73,0	270,8	49,0	270,6	49,0
ROP JZ	18 996,3	56 080,4	295,2	19 251,5	101,3	11 801,2	62,1	11 608,4	61,1	10 358,0	54,5

Poznámka:

- Měnový kurz: 1 EUR = 25,7 CZK - měsíční kurz převzatý z MSC2007, „Prostředky v souhrnných žádostech zaúčtovaných PCO“ a „Certifikované výdaje předložené EK“ jsou přepočteny kurzem v době zaúčtování v IS Viola, tj. kurz není shodný s aktuálním měsíčním kurzem.

Zdroj: MSC2007 – 3. 10. 2013

REGIONÁLNÍ OPERAČNÍ PROGRAM REGIONU SOUDRŽNOSTI STŘEDNÍ ČECHY

Finanční podpora v rámci tohoto regionální OP je zaměřena na rozvoj regionální dopravní infrastruktury, zvýšení atraktivity regionu a návštěvnosti turistů, zlepšení kvality života ve městech i na venkově prostřednictvím úpravy veřejných prostranství a zkvalitněním veřejných služeb. ROP Střední Čechy je financován z ERDF.

Z územního hlediska jsou intervence ROP Střední Čechy zaměřeny na celý region soudržnosti Střední Čechy.

Úlohu ŘO zastává Regionální rada regionu soudržnosti Střední Čechy se sídlem v Praze. Podrobnější informace jsou uvedeny na internetových stránkách www.ropstrednicechy.cz.

Tab. 59 - Struktura ROP Střední Čechy

Číslo prioritní osy / oblasti podpory	Název prioritní osy / oblasti podpory	Podíl na celkové alokaci v %
1	Doprava	39,2
1.1	Regionální dopravní infrastruktura	29,0
1.2	Udržitelné formy veřejné dopravy	10,2
2	Cestovní ruch	14,5
2.1	Podnikatelská infrastruktura a služby cestovního ruchu	4,3
2.2	Veřejná infrastruktura a služby cestovního ruchu	8,7
2.3	Propagace a řízení turistických destinací Středočeského kraje	1,4
3	Integrovaný rozvoj území	43,0
3.1	Rozvoj regionálních center	7,2
3.2	Rozvoj měst	21,9
3.3	Rozvoj venkova	13,9
4	Technická pomoc	3,3
4.1	Řízení, kontrola, monitorování a hodnocení programu	2,7
4.2	Informovanost a publicita programu	0,3
4.3	Zvýšení absorpční kapacity	0,3

Zdroj: Programový dokument ROP Střední Čechy

Realizace ROP Střední Čechy

Od počátku programového období bylo k 3. říjnu 2013 podáno celkem 1 682 žádostí v hodnotě 34,9 mld. Kč (204,0 % z celkové alokace). S příjemci bylo podepsáno 747 Smluv o poskytnutí dotace v celkové hodnotě 17,3 mld. Kč (101,5 % z celkové alokace). Ke stejnému datu bylo příjemcům na jejich účty proplaceno 12,1 mld. Kč (70,5 % z celkové alokace) a certifikovány byly výdaje ve výši 5,5 mld. Kč, hodnota tvoří 32,0 % z celkové alokace.

Podané žádosti

V meziměsíčním srovnání se počet podaných žádostí zvýšil o 50 v souhrnné výši 855,1 mil. Kč.

Celkem bylo v ROP Střední Čechy zaregistrováno 1 682 žádostí v hodnotě 34,9 mld. Kč, což převyšuje celkovou alokaci na OP o 104,0 %.

K 3. říjnu 2013 bylo **vyřazeno z administrace** celkem 836 žádostí v celkové hodnotě 15,5 mld. Kč. Z celkového počtu podaných žádostí tak bylo vyřazeno 49,7 % žádostí.

Projekty s podepsanou Smlouvou o poskytnutí dotace

Počet projektů s podepsanou Smlouvou se v průběhu září 2013 zvýšil o 15 projektů v hodnotě 222,9 mil. Kč.

Za ROP Střední Čechy bylo schváleno 747 projektů a celková výše schválené dotace nyní dosahuje 17,3 mld. Kč. V současné době převyšuje schválená výše dotace celkovou alokaci na OP v přepočtu o 258,3 mil. Kč.

Proplacené prostředky příjemcům

ŘO dosud proplatil příjemcům prostředky ve výši 12,1 mld. Kč (tj. 70,5 % z celkové alokace na ROP). V září 2013 bylo příjemcům proplaceno 83,4 mil. Kč.

K 3. říjnu 2013 bylo **finančně ukončeno** 570 projektů v hodnotě 12,5 mld. Kč (tj. 76,3 % z celkového počtu schválených projektů). V meziměsíčním srovnání bylo ukončeno dalších 7 projektů v hodnotě 170,5 mil. Kč.

Certifikované výdaje předložené Evropské komisi

Certifikované výdaje předložené EK dosahují výše 5,5 mld. Kč (32,0 % z celkové alokace na OP). Tato hodnota se nezměnila, neboť proces certifikace je ze strany PCO vlivem pochybností ohledně vynakládání výdajů z ROP Střední Čechy pozastaven.

Prostředky uvedené v souhrnných žádostech zaúčtovaných PCO jsou evidovány ve výši 10,7 mld. Kč, tj. 62,9 % z celkové alokace na OP. V porovnání s minulým měsícem nedošlo ke změně.

Tab. 60 - Údaje o projektech ROP Střední Čechy (EU a národní zdroje)

Prioritní osa / Oblast podpory	Podané žádosti		Žádosti vyřazené z administrace		Žádosti ve schvalovacím procesu		Projekty s vydaným Rozhodnutím / podepsanou Smlouvou (Dodatkem)		Finančně ukončené projekty	
	počet	mil. Kč	počet	mil. Kč	počet	mil. Kč	počet	mil. Kč	počet	mil. Kč
-	a	b	c	d	e	F	g	h	i	j
-	od počátku období		od počátku období		aktuální stav		od počátku období		od počátku období	
1.1	238	7 500,7	75	1 960,4	11	245,6	151	5 144,2	85	3 341,0
1.2	120	2 260,3	33	654,2	25	249,4	60	1 805,4	39	1 471,5
1	358	9 761,0	108	2 614,6	36	495,1	211	6 949,6	124	4 812,5
2.1	159	3 533,0	134	2 788,4	1	50,0	23	623,3	17	421,3
2.2	114	3 164,5	61	1 613,5	15	233,9	37	1 253,9	32	862,4
2.3	74	389,1	41	150,2	0	0,0	30	184,3	24	157,4
2	347	7 086,6	236	4 552,1	16	283,9	90	2 061,5	73	1 441,0
3.1	53	2 459,5	4	1 122,3	8	158,2	41	1 081,8	28	463,4
3.2	272	6 825,7	115	2 170,2	9	192,2	147	4 054,9	127	3 147,3
3.3	577	8 108,4	373	5 042,3	6	281,2	197	2 660,2	171	2 263,9
3	902	17 393,5	492	8 334,8	23	631,5	385	7 796,9	326	5 874,5
4.1	58	527,5	0	0,0	5	64,6	48	453,3	37	320,3
4.2	10	47,0	0	0,0	1	4,0	9	43,0	7	30,0
4.3	7	45,9	0	0,0	1	0,4	4	44,0	3	43,5
4	75	620,4	0	0,0	7	69,0	61	540,3	47	393,8
ROP SČ	1 682	34 861,6	836	15 501,5	82	1 479,5	747	17 348,3	570	12 521,9

Poznámka:

- K datu generování je u ROP SČ vedeno 17 nedokončených projektů v celkové hodnotě 247,5 mil. Kč.

Zdroj: MSC2007 – 3. 10. 2013

Tab. 61 - Údaje o stavu čerpání finančních prostředků ROP Střední Čechy (EU a národní zdroje)

Prioritní osa / Oblast podpory	Celková alokace podpory 2007–2013	Podané žádosti		Projekty s vydaným Rozhodnutím/ podepsanou Smlouvou (Dodatkem)		Proplacené prostředky příjemcům (včetně záloh)		Prostředky v souhrnných žádostech zaúčtovaných PCO		Certifikované výdaje předložené EK (včetně vratek)	
		mil. Kč	mil. Kč	%	mil. Kč	%	mil. Kč	%	mil. Kč	%	mil. Kč
-	a	b	b/a	c	c/a	D	d/a	e	e/a	f	f/a
1.1	5 428,5	7 500,7	138,2	5 144,2	94,8	3 060,6	56,4	2 396,5	44,1	1 346,8	24,8
1.2	1 311,8	2 260,3	172,3	1 805,4	137,6	1 389,9	105,9	1 330,2	101,4	260,5	19,9
1	6 740,4	9 761,0	144,8	6 949,6	103,1	4 450,5	66,0	3 726,7	55,3	1 607,4	23,8
2.1	746,2	3 533,0	473,5	623,3	83,5	471,9	63,2	418,2	56,0	165,1	22,1
2.2	1 574,3	3 164,5	201,0	1 253,9	79,7	1 042,7	66,2	1 007,6	64,0	702,8	44,6
2.3	159,2	389,1	244,5	184,3	115,8	148,5	93,3	119,6	75,2	49,9	31,4
2	2 479,6	7 086,6	285,8	2 061,5	83,1	1 663,0	67,1	1 545,4	62,3	917,8	37,0
3.1	1 241,7	2 459,5	198,1	1 081,8	87,1	399,8	32,2	383,9	30,9	91,3	7,4
3.2	3 756,4	6 825,7	181,7	4 054,9	107,9	3 186,0	84,8	2 836,3	75,5	1 475,2	39,3
3.3	2 343,6	8 108,4	346,0	2 660,2	113,5	2 084,2	88,9	1 986,8	84,8	1 259,9	53,8
3	7 341,8	17 393,5	236,9	7 796,9	106,2	5 670,1	77,2	5 207,0	70,9	2 826,4	38,5
4.1	456,7	527,5	115,5	453,3	99,3	245,1	53,7	245,1	53,7	113,7	24,9
4.2	57,3	47,0	82,0	43,0	75,0	13,8	24,1	13,8	24,1	2,5	4,4
4.3	14,3	45,9	322,1	44,0	308,8	11,3	79,3	11,3	79,3	3,5	24,4
4	528,3	620,4	117,4	540,3	102,3	270,2	51,2	270,2	51,2	119,7	22,7
ROP SČ	17 090,0	34 861,6	204,0	17 348,3	101,5	12 053,8	70,5	10 749,3	62,9	5 471,3	32,0

Poznámka:

- Měnový kurz: 1 EUR = 25,7 CZK - měsíční kurz převzatý z MSC2007, „Prostředky v souhrnných žádostech zaúčtovaných PCO“ a „Certifikované výdaje předložené EK“ jsou přepočteny kurzem v době zaúčtování v IS Viola, tj. kurz není shodný s aktuálním měsíčním kurzem.

Zdroj: MSC2007 – 3. 10. 2013

5.C STAV OPERAČNÍCH PROGRAMŮ CÍLE 2

OPERAČNÍ PROGRAM PRAHA–KONKURENCESCHOPNOST

Tento OP podporuje rozvoj dopravy hlavního města Prahy, zlepšení kvality životního prostředí Prahy, rozvoj inovačního potenciálu hlavního města a jeho podnikatelské prostředí a celkové zatraktivnění městského prostředí. OP Praha–Konkurenceschopnost je financován z ERDF.

Z územního hlediska jsou intervence OP Praha–Konkurenceschopnost zaměřeny na území hlavního města Prahy.

Úlohu ŘO vykonává Magistrát hlavního města Prahy. Podrobnější informace k tomuto operačnímu programu jsou uvedeny na internetových stránkách www.prahafondy.eu/oppk.

Tab. 62 - Struktura OP Praha–Konkurenceschopnost

Číslo prioritní osy / oblasti podpory	Název prioritní osy / oblasti podpory	Podíl na celkové alokaci v %
1	Dopravní dostupnost a rozvoj ICT	36,2
1.1	Podpora ekologicky příznivé povrchové veřejné dopravy	32,6
1.2	Rozvoj a dostupnost ICT služeb	3,6
2	Životní prostředí	25,7
2.1	Revitalizace a ochrana území	22,5
2.2	Úsporné a udržitelné využívání energií a přírodních zdrojů	3,2
3	Inovace a podnikání	35,3
3.1	Rozvoj inovačního prostředí a partnerství mezi základnou výzkumu a vývoje a praxí	25,5
3.2	Podpora příznivého podnikatelského prostředí	0,7
3.3	Rozvoj malých a středních podniků	9,0
4	Technická pomoc	2,7
4.1	Technická pomoc	2,7

Zdroj: Programový dokument OP PK

Realizace OP Praha–Konkurenceschopnost

V OP Praha–Konkurenceschopnost bylo k 3. říjnu 2013 podáno 904 žádostí v celkové hodnotě 16,7 mld. Kč, což představuje 231,2 % alokace na program. ŘO podepsal 211 Smluv o poskytnutí dotace ve výši 6,3 mld. Kč (86,5 % alokace na program na období 2007–2013). Prostředky proplacené příjemcům činí 5,0 mld. Kč, což představuje 68,4 % alokace na programové období 2007–2013. Objem certifikovaných výdajů dosahuje 3,0 mld. Kč, to je 42,0 % alokace na OP na celé programové období.

Podané žádosti

V meziměsíčním srovnání byla podána 1 nová žádost o dotaci ve výši 123,6 mil. Kč.

Celkový objem finančních prostředků v podaných žádostech k 3. říjnu 2013 převyšuje o 131,2 % alokaci na období 2007–2013, tj. finanční objem v 904 podaných žádostech dosahuje 16,7 mld. Kč.

K 3. říjnu 2013 bylo **vyřazeno z administrace** z důvodu nesplnění podmínek výzvy nebo stažení žádosti žadatelem celkem 515 žádostí v celkové hodnotě 7,1 mld. Kč. To tvoří 57,0 % z celkového počtu podaných žádostí a současně 42,5 % finančních prostředků ve všech podaných žádostech.

Projekty s podepsanou Smlouvou o poskytnutí dotace

V září 2013 bylo podepsáno 5 Smluv o poskytnutí dotace v hodnotě 94,9 mil. Kč.

ŘO k 3. říjnu 2013 podepsal s příjemci 211 Smluv o poskytnutí dotace v hodnotě 6,3 mld. Kč, to představuje 86,5 % alokace na OP na období 2007–2013.

Proplacené prostředky příjemcům

Od počátku programového období k 3. říjnu 2013 byly proplaceny prostředky příjemcům ve výši 5,0 mld. Kč, to představuje 68,4 % alokace na OP Praha–Konkurenceschopnost a zároveň 79,1 % prostředků krytých Smlouvou o poskytnutí dotace.

V OP Praha–Konkurenceschopnost bylo k 3. říjnu 2013 **finančně ukončeno** 166 projektů v hodnotě 4,8 mld. Kč (tj. 78,7 % z celkového počtu projektů s podepsanou Smlouvou). Ve sledovaném období byl finančně ukončen 1 projekt.

Certifikované výdaje předložené Evropské komisi

Ve sledovaném období se objem certifikovaných výdajů nezvýšil. Certifikované výdaje předložené EK k 3. říjnu 2013 tvoří 3,0 mld. Kč, což představuje 42,0 % alokace na program.

Stav **prostředků v souhrnných žádostech zaúčtovaných PCO** se v průběhu září 2013 zvýšil o 35,8 mil. Kč a prostředky v souhrnných žádostech zaúčtovaných PCO k 3. říjnu 2013 dosahují 4,3 mld. Kč, tj. 59,6 % alokace OP Praha–Konkurenceschopnost.

Tab. 63 - Údaje o projektech OP Praha–Konkurenceschopnost (EU a národní zdroje)

Prioritní osa / Oblast podpory	Podané žádosti		Žádosti vyřazené z administrace		Žádosti ve schvalovacím procesu		Projekty s vydaným Rozhodnutím / podepsanou Smlouvou (Dodatkem)		Finančně ukončené projekty	
	počet	mil. Kč	počet	mil. Kč	počet	mil. Kč	počet	mil. Kč	počet	mil. Kč
-	a	b	c	d	e	f	g	h	i	j
-	od počátku období		od počátku období		aktuální stav		od počátku období		od počátku období	
1.1	26	3 761,7	6	251,7	6	626,4	13	2 226,9	12	2 064,7
1.2	57	617,3	41	429,8	4	22,4	9	76,6	4	24,6
1	83	4 379,0	47	681,4	10	648,8	22	2 303,5	16	2 089,3
2.1	107	3 271,5	65	1 493,3	2	70,5	38	1 395,9	25	974,4
2.2	21	432,2	9	131,2	0	0,0	12	295,9	12	295,9
2	128	3 703,7	74	1 624,5	2	70,5	50	1 691,8	37	1 270,3
3.1	186	6 167,8	102	3 528,8	42	851,4	40	1 551,2	26	912,4
3.2	22	205,7	17	135,5	0	0,0	4	54,0	4	54,0
3.3	483	2 063,3	275	1 143,5	102	393,3	93	442,9	82	392,0
3	691	8 436,8	394	4 807,7	144	1 244,7	137	2 048,1	112	1 358,5
4.1	2	218,6	0	0,0	0	0,0	2	218,6	1	76,2
4	2	218,6	0	0,0	0	0,0	2	218,6	1	76,2
OP PK	904	16 738,1	515	7 113,7	156	1 964,0	211	6 262,1	166	4 794,3

Poznámka:

- K datu generování je u OP PK evidováno 22 nedokončených projektů v celkové hodnotě 446,3 mil. Kč.

Zdroj: MSC2007 – 3. 10. 2013

Tab. 64 - Údaje o stavu čerpání finančních prostředků OP Praha–Konkurenceschopnost (EU a národní zdroje)

Prioritní osa / Oblast podpory	Celková alokace podpory 2007–2013	Podané žádosti		Projekty s vydaným Rozhodnutím/ podepsanou Smlouvou (Dodatkem)		Proplacené prostředky příjemcům (včetně záloh)		Prostředky v souhrnných žádostech zaúčtovaných PCO		Certifikované výdaje předložené EK (včetně vratek)	
		mil. Kč	mil. Kč	%	mil. Kč	%	mil. Kč	%	mil. Kč	%	mil. Kč
-	a	b	b/a	c	c/a	d	d/a	e	e/a	f	f/a
1.1	2 366,3	3 761,7	159,0	2 226,9	94,1	1 853,4	78,3	1 872,1	79,1	1 147,7	48,5
1.2	158,3	617,3	390,0	76,6	48,4	73,0	46,1	12,7	8,0	3,4	2,1
1	2 524,6	4 379,0	173,5	2 303,5	91,2	1 926,5	76,3	1 884,7	74,7	1 151,1	45,6
2.1	1 860,0	3 271,5	175,9	1 395,9	75,0	1 192,7	64,1	785,4	42,2	538,6	29,0
2.2	232,5	432,2	185,9	295,9	127,2	224,7	96,6	263,1	113,1	110,6	47,5
2	2 092,6	3 703,7	177,0	1 691,8	80,8	1 417,4	67,7	1 048,5	50,1	649,2	31,0
3.1	1 840,6	6 167,8	335,1	1 551,2	84,3	1 113,9	60,5	1 048,6	57,0	1 000,2	54,3
3.2	51,2	205,7	401,9	54,0	105,6	48,4	94,6	49,4	96,5	48,4	94,5
3.3	532,9	2 063,3	387,2	442,9	83,1	337,4	63,3	231,7	43,5	146,5	27,5
3	2 424,7	8 436,8	348,0	2 048,1	84,5	1 499,7	61,9	1 329,8	54,8	1 195,1	49,3
4.1	198,9	218,6	109,9	218,6	109,9	110,8	55,7	49,0	24,6	49,0	24,6
4	198,9	218,6	109,9	218,6	109,9	110,8	55,7	49,0	24,6	49,0	24,6
OP PK	7 240,7	16 738,1	231,2	6 262,1	86,5	4 954,3	68,4	4 311,9	59,6	3 044,3	42,0

Poznámka:

- Měnový kurz: 1 EUR = 25,7 CZK - měsíční kurz převzatý z MSC2007, „Prostředky v souhrnných žádostech zaúčtovaných PCO“ a „Certifikované výdaje předložené EK“ jsou přepočteny kurzem v době zaúčtování v IS Viola, tj. kurz není shodný s aktuálním měsíčním kurzem.

Zdroj: MSC2007 – 3. 10. 2013

OPERAČNÍ PROGRAM PRAHA–ADAPTABILITA

Druhý pražský OP je zaměřen na podporu zaměstnanosti v Praze. Smyslem OP Praha–Adaptabilita je motivace zaměstnavatelů ke zvyšování nabídky pracovních míst, ke zlepšení kvality vzdělávání a modernizaci počátečního vzdělávání, k umožnění přístupu znevýhodněných osob na trh práce a ke zlepšování profesních dovedností stávajících zaměstnanců. Dále je tento OP určen na prevenci nezaměstnanosti a k podpoře celoživotního odborného vzdělávání. OP Praha–Adaptabilita je financován z ESF.

Z územního hlediska jsou intervence OP Praha-Adaptabilita zaměřeny na území hlavního města Prahy.

Úlohu ŘO zastává Magistrát hlavního města Prahy. Podrobnější informace jsou uvedeny na internetových stránkách www.prahafondy.eu/oppa.

Tab. 65 - Struktura OP Praha–Adaptabilita

Číslo prioritní osy / oblasti podpory	Název prioritní osy / oblasti podpory	Podíl na celkové alokaci v %
1	Podpora rozvoje znalostní ekonomiky	35,9
1.1	Podpora rozvoje znalostní ekonomiky	35,9
2	Podpora vstupu na trh práce	28,8
2.1	Podpora vstupu na trh práce	28,8
3	Modernizace počátečního vzdělávání	32,0
3.1	Modernizace počátečního vzdělávání	32,0
4	Technická pomoc	3,3
4.1	Technická pomoc	3,3

Zdroj: Programový dokument OP PA

Realizace OP Praha-Adaptabilita

V OP Praha–Adaptabilita bylo k 3. říjnu 2013 podáno 3 439 žádostí v celkové hodnotě 16,3 mld. Kč, to představuje 476,4 % celkové alokace na program. ŘO podepsal 867 Smluv o poskytnutí dotace ve výši 3,2 mld. Kč (94,4 % alokace na program na období 2007–2013). Proplacené prostředky příjemcům dosahují 2,3 mld. Kč, což činí 68,4 % alokace na programové období 2007–2013. Objem certifikovaných výdajů dosahuje 1,5 mld. Kč, což je 44,8 % alokace na OP na celé programové období.

Podané žádosti

V meziměsíčním srovnání nebyly podány žádné žádosti o dotaci.

Od počátku programového období k 3. říjnu 2013 bylo na ŘO podáno 3 439 žádostí o dotaci. Celkový objem finančních prostředků v podaných žádostech dosahuje 16,3 mld. Kč, což představuje téměř pětinasobek alokace na období 2007–2013. V porovnání s ostatními operačními programy je v OP Praha–Adaptabilita registrován nejvyšší převis podaných žádostí nad vlastní alokací na OP.

K 3. říjnu 2013 bylo **vyřazeno z administrace** z důvodu nesplnění podmínek výzvy nebo stažení žádosti žadatelem celkem 2 498 žádostí v celkové hodnotě 12,0 mld. Kč. To tvoří 72,6 % z celkového počtu podaných žádostí a současně 73,6 % finančních prostředků ve všech podaných žádostech.

Projekty s podepsanou Smlouvou o poskytnutí dotace

V září 2013 bylo s příjemci podepsáno 176 Smluv o poskytnutí dotace v hodnotě 344,3 mil. Kč.

ŘO od počátku programového období k 3. říjnu 2013 podepsal s příjemci 867 Smluv o poskytnutí dotace v hodnotě 3,2 mld. Kč, to představuje 94,4 % alokace na OP.

Proplacené prostředky příjemcům

K 3. říjnu 2013 byly na účty příjemců převedeny celkem 2,3 mld. Kč, to představuje 68,4 % alokace na OP a zároveň 72,5 % prostředků krytých Smlouvou o poskytnutí dotace.

V OP Praha–Adaptabilita bylo k 3. říjnu 2013 **finančně ukončeno** 409 projektů o finančním objemu 1,8 mld. Kč (tj. 47,2 % z celkového počtu projektů s podepsanou Smlouvou). V meziměsíčním srovnání bylo finančně ukončeno 12 projektů ve výši 35,4 mil. Kč.

Certifikované výdaje předložené Evropské komisi

V meziměsíčním srovnání nedošlo k nárůstu certifikovaných výdajů (od dubna 2013 nedochází k certifikaci programu). K 3. říjnu 2013 tvoří certifikované výdaje předložené EK 1,5 mld. Kč, tj. 44,8 % alokace na OP.

Prostředky v souhrnných žádostech zaúčtovaných PCO k 3. říjnu 2013 dosahují 1,9 mld. Kč, tj. 56,6 % alokace. V září 2013 došlo k navýšení o 51,8 mil. Kč.

Tab. 66 - Údaje o projektech OP Praha–Adaptabilita (EU a národní zdroje)

Prioritní osa / Oblast podpory	Podané žádosti		Žádosti vyřazené z administrace		Žádosti ve schvalovacím procesu		Projekty s vydaným Rozhodnutím / podepsanou Smlouvou (Dodatkem)		Finančně ukončené projekty	
	počet	mil. Kč	počet	mil. Kč	počet	mil. Kč	počet	mil. Kč	počet	mil. Kč
-	a	b	c	d	e	f	g	h	i	j
-	od počátku období		od počátku období		aktuální stav		od počátku období		od počátku období	
1.1	1 599	6 544,9	1 173	5 037,9	29	47,1	389	1 155,6	241	835,7
1	1 599	6 544,9	1 173	5 037,9	29	47,1	389	1 155,6	241	835,7
2.1	905	5 149,3	679	3 757,2	3	5,3	217	935,2	60	341,4
2	905	5 149,3	679	3 757,2	3	5,3	217	935,2	60	341,4
3.1	933	4 509,3	646	3 224,3	25	78,8	259	1 019,6	107	531,5
3	933	4 509,3	646	3 224,3	25	78,8	259	1 019,6	107	531,5
4.1	2	123,5	0	0,0	0	0,0	2	123,5	1	47,5
4	2	123,5	0	0,0	0	0,0	2	123,5	1	47,5
OP PA	3 439	16 327,0	2 498	12 019,4	57	131,3	867	3 233,9	409	1 756,2

Poznámka:

- K datu generování je v OP PA vedeno 17 nedokončených projektů za 3,1 mil. Kč.

Zdroj: MSC2007 – 3. 10. 2013

Tab. 67 - Údaje o stavu čerpání finančních prostředků OP Praha–Adaptabilita (EU a národní zdroje)

Prioritní osa / Oblast podpory	Celková alokace podpory 2007–2013	Podané žádosti		Projekty s vydaným Rozhodnutím/ podepsanou Smlouvou (Dodatkem)		Proplacené prostředky příjemcům (včetně záloh)		Prostředky v souhrnných žádostech zaúčtovaných PCO		Certifikované výdaje předložené EK (včetně vratek)	
		mil. Kč	mil. Kč	%	mil. Kč	%	mil. Kč	%	mil. Kč	%	mil. Kč
-	a	b	b/a	c	c/a	d	d/a	e	e/a	f	f/a
1.1	1 233,0	6 544,9	530,8	1 155,6	93,7	955,7	77,5	871,3	70,7	678,1	55,0
1	1 233,0	6 544,9	530,8	1 155,6	93,7	955,7	77,5	871,3	70,7	678,1	55,0
2.1	986,9	5 149,3	521,8	935,2	94,8	565,3	57,3	374,1	37,9	320,1	32,4
2	986,9	5 149,3	521,8	935,2	94,8	565,3	57,3	374,1	37,9	320,1	32,4
3.1	1 095,4	4 509,3	411,7	1 019,6	93,1	736,9	67,3	635,2	58,0	491,6	44,9
3	1 095,4	4 509,3	411,7	1 019,6	93,1	736,9	67,3	635,2	58,0	491,6	44,9
4.1	111,8	123,5	110,5	123,5	110,5	86,0	76,9	57,5	51,4	44,4	39,7
4	111,8	123,5	110,5	123,5	110,5	86,0	76,9	57,5	51,4	44,4	39,7
OP PA	3 427,1	16 327,0	476,4	3 233,9	94,4	2 343,8	68,4	1 938,1	56,6	1 534,2	44,8

Poznámka:

- Měnový kurz: 1 EUR = 25,7 CZK - měsíční kurz převzatý z MSC2007, „Prostředky v souhrnných žádostech zaúčtovaných PCO“ a „Certifikované výdaje předložené EK“ jsou přepočteny kurzem v době zaúčtování v IS Viola, tj. kurz není shodný s aktuálním měsíčním kurzem.

Zdroj: MSC2007 – 3. 10. 2013

5.D STAV OPERAČNÍCH PROGRAMŮ PŘESHraniČNÍ SPOLUPRÁCE CÍLE 3 K 30. ZÁŘÍ 2013

Prostředky alokované na cíl 3 jsou zaměřeny na tři základní oblasti, kterými jsou přeshraniční spolupráce, nadnárodní spolupráce a meziregionální spolupráce. Největší důraz je kladen na OP Přeshraniční spolupráce, čemuž také odpovídá největší podíl prostředků z celkové alokace na tento cíl. Právě těmto programům, které jsou zaměřeny na rozvoj příhraničních regionů úrovně NUTS III po obou stranách hranice, se věnuje tato kapitola.

Česká republika se účastní následujících OP Přeshraniční spolupráce:

- OP Přeshraniční spolupráce ČR – Polsko,
- OP Přeshraniční spolupráce Slovensko – ČR,
- OP Přeshraniční spolupráce Rakousko – ČR,
- OP Přeshraniční spolupráce Svobodný stát Sasko – ČR,
- OP Přeshraniční spolupráce Svobodný stát Bavorsko – ČR.

V případě OP Přeshraniční spolupráce ČR – Polsko je ŘO česká strana, konkrétně MMR. U ostatních OP má ŘO (ale i PCO a AO) sídlo v sousedním partnerském státě. V těchto programech ČR plní roli Národního orgánu, která spočívá zejména v koordinaci realizace OP na příslušném pohraničním území v ČR.

Realizace OP Přeshraniční spolupráce má určitá významná specifika, která vyplývají z účasti více členských států, jako je potřeba vypořádat se s odlišnou legislativou těchto států, se strukturou veřejné správy i zvyklostmi jejího fungování a dalšími národními odlišnostmi. Z tohoto důvodu je implementace těchto OP složitější, což se projevuje zejména ve schvalování příslušné dokumentace, v počáteční fázi realizace OP a také v pomalejším náběhu finančních ukazatelů.

Každý OP Přeshraniční spolupráce je považován orgány EK za jediný celek, přestože se na jeho realizaci podílí dvě země. Toto platí analogicky také pro úroveň jednotlivých projektů, které realizují partneři, každý z jiného státu. Celkovou odpovědnost za realizaci projektu nese jen jeden z nich, tzv. Vedoucí partner. Z tohoto důvodu není pro potřeby monitorovacích zpráv možné odlišit informace o českých a zahraničních projektových partnerech, což následně znemožňuje sumarizovat nebo porovnávat data za tyto OP s ostatními tematickými nebo regionálními OP v České republice.

Na základě uvedených informací je struktura dat o stavu OP téměř shodná s tematickými a regionálními programy pouze u OP Přeshraniční spolupráce ČR – Polsko. U ostatních OP Přeshraniční spolupráce jsou informace poskytovány zahraničními ŘO a Společnými technickými sekretariáty pouze ve zjednodušené formě.

Data za OP Přeshraniční spolupráce jsou aktualizována každé tři měsíce. Vybrané údaje potřebné pro monitorování z úrovně MMR-NOK jsou za OP Přeshraniční spolupráce ČR – Polsko poskytovány měsíčně.

POUŽITÉ POJMY V OP PŘESHraniční SPOLUPRÁCE

Výše zmíněná specifičnost OP Přeshraniční spolupráce se odráží jak v nastavení implementační struktury programů, tak v jednotlivých administrativních krocích. Z toho důvodu je nezbytné blíže objasnit, jaké údaje se za používanou terminologií skrývají, protože ne vždy lze některé používané pojmy interpretovat shodně jako u OP cíle 1 a 2.

Celková alokace podpory 2007–2013

Objem finančních prostředků ze SF, resp. ERDF, alokovaný pro obě partnerské země participující v OP Přeshraniční spolupráce na programové období 2007–2013 .

Podané žádosti

Žádosti o podporu, které předkládají Vedoucí partneři subjektům oprávněným k přijímání žádostí.

Zamítnuté / stažené projekty / Žádosti vyřazené z administrace (v případě OP Přeshraniční spolupráce ČR – Polsko)

Projekty, které nesplnily podmínky přijatelnosti, po výzvě k doplnění nebyly uznány jako způsobilé pro registraci nebo byly zamítnuty Monitorovacím výborem, příp. od jejich realizace odstoupil jejich předkladatel.

Projednávané / pozastavené projekty/ Žádosti ve schvalovacím procesu (v případě OP Přeshraniční spolupráce ČR – Polsko)

Zaevidované žádosti, mimo projektů s Rozhodnutím / Smlouvou. Do této skupiny jsou zahrnuty projektové žádosti, u kterých ještě neproběhla nebo probíhá kontrola přijatelnosti a hodnocení, příp. jsou pozastaveny.

Schválené projekty / Projekty s Rozhodnutím / Smlouvou (v případě OP Přeshraniční spolupráce ČR – Polsko)

U OP Přeshraniční spolupráce ČR – Polsko se jedná o projekty, které byly schváleny Monitorovacím výborem a mají vydáno Rozhodnutí / podepsanou Smlouvu mezi ŘO a Vedoucím partnerem. U ostatních OP Přeshraniční spolupráce jsou Smlouvy s Vedoucími partnery uzavírány s ŘO

v zahraničí, z tohoto důvodu jsou v tomto dokumentu uváděny počty projektů schválených Monitorovacím výborem.

Finančně ukončené projekty

Projekty, u kterých již byly proplaceny finanční prostředky připadající na poslední žádost o platbu a u kterých proběhla kontrola vynaložených výdajů.

Předložené žádosti o platbu

Žádosti o platbu za celý projekt (tj. obsahují i prostředky ostatních projektových partnerů), které předložili Vedoucí partneři na příslušný subjekt. Tento údaj je oproti OP cíle 1 a 2 výrazně odlišný. Zatímco v případě OP cíle 1 a 2 se jedná o výdaje, které příjemci předkládají ke kontrole, u OP Přeshraniční spolupráce představují již zkontrolované výdaje zahrnuté do žádosti o platbu. V tomto údaji se tedy projevuje zpoždění, které je dáno časem nezbytným pro kontrolu výdajů jednotlivých partnerů na národní úrovni a následnou přípravu žádosti o platbu Vedoucím partnerem.

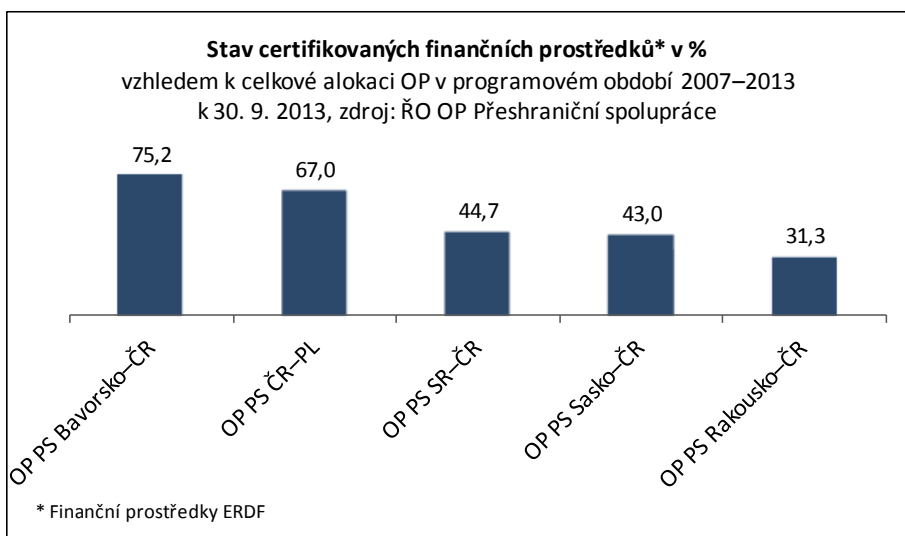
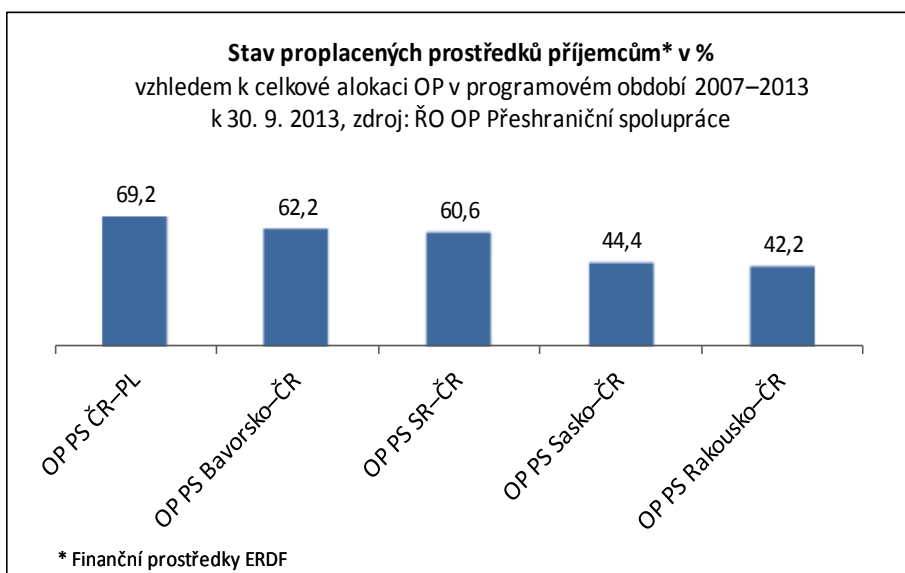
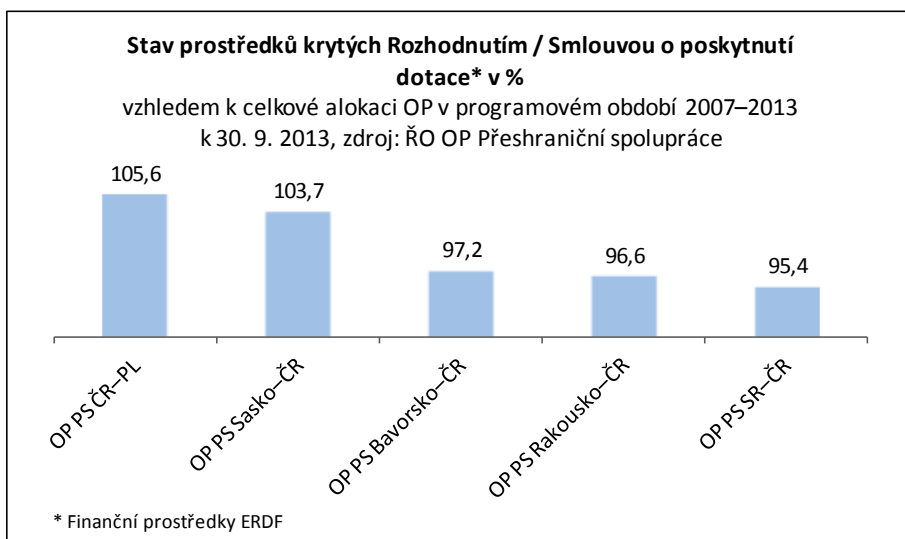
Proplacené prostředky příjemcům

Finanční prostředky proplacené z účtu PCO na účet Vedoucího partnera na základě zkontrolované žádosti o platbu. U OP Přeshraniční spolupráce se oproti OP cíle 1 a 2 projevuje určité zpoždění. Na rozdíl od OP cíle 1 a 2 finanční útvar nerealizuje platbu Vedoucímu partnerovi ihned po schválení žádosti o platbu, ale žádost zaúčtuje v IS Viola a následně zpracuje souhrnnou žádost o platbu, kterou zašle na PCO. Po ukončení kontroly na PCO jsou prostředky ERDF zaslány na účet finančního útvaru, který je poté vyplácí Vedoucímu partnerovi.

Certifikované výdaje předložené EK

Výdaje, u kterých proběhla certifikace a byly PCO zahrnuty do žádosti o průběžnou platbu do EK.

STRUČNÝ PŘEHLED ČERPÁNÍ OP PŘESHraniční SPOLUPRÁCE



OPERAČNÍ PROGRAM PŘESHraniČNÍ SPOLUPRÁCE ČR – POLSKO

OP Přeshraniční spolupráce ČR – Polsko se zaměřuje na zlepšení dopravní dostupnosti přeshraničního regionu, ochranu životního prostředí, podporu hospodářské spolupráce, podporu rozvoje přeshraniční infrastruktury i služeb cestovního ruchu, podporu vzdělávání, kulturních a společenských aktivit, spolupráci územních samospráv a dalších subjektů na obou stranách hranice. OP Přeshraniční spolupráce ČR – Polsko je financován z ERDF.

Z územního hlediska jsou intervence OP Přeshraniční spolupráce ČR – Polsko zaměřeny na české a polské příhraniční regiony NUTS III, kterými jsou: Liberecký kraj, Královéhradecký kraj, Pardubický kraj, Olomoucký kraj, Moravskoslezský kraj a polské podregiony - Jeleniogórský, Walbrzyský, Opolský, Nyský, Rybnický, Bielský, částečně Tyský a Wroclawský.

ŘO OP je MMR (Odbor evropské územní spolupráce), Ministerstvo regionálního rozvoje PR plní funkci Národního orgánu. Činnost Společného technického sekretariátu zajišťuje Centrum pro regionální rozvoj ČR, pobočka Olomouc. Podrobnější informace jsou uvedeny na internetových stránkách www.cz-pl.eu.

Tab. 68 - Struktura OP Přeshraniční spolupráce ČR – Polsko

Číslo prioritní osy / oblasti podpory	Název prioritní osy / oblasti podpory	Podíl na celkové alokaci v %
1	Posilování dostupnosti, ochrana životního prostředí a prevence rizik	37,2
1.1	Posilování dopravní dostupnosti	23,3
1.2	Ochrana životního prostředí	8,0
1.3	Prevence rizik	5,9
2	Zlepšení podmínek pro rozvoj podnikatelského prostředí a cestovního ruchu	33,8
2.1	Rozvoj podnikatelského prostředí	2,5
2.2	Podpora rozvoje cestovního ruchu	29,1
2.3	Podpora spolupráce v oblasti vzdělávání	2,2
3	Podpora spolupráce místních společenství	25,1
3.1	Územní spolupráce veřejných institucí	1,6
3.2	Podpora společenských a kulturních akcí	3,5
3.3	Fond mikroprojektů	20,0
4	Technická pomoc	3,9
4.1	Technická pomoc	3,9

Zdroj: Operační program Přeshraniční spolupráce Česká republika – Polská republika 2007–2013 (po realokaci schválené Evropskou komisí v červnu 2013)

Tab. 69 - Údaje o projektech OP Přeshraniční spolupráce ČR – Polsko (zdroje EU)

Prioritní osa / Oblast podpory	Podané žádosti		Žádosti vyřazené z administrace		Žádosti ve schvalovacím procesu		Projekty s Rozhodnutím / Smlouvou		Finančně ukončené projekty	
	počet	EUR	počet	EUR	počet	EUR	počet	EUR	počet	EUR
-	a	b	c	d	e	f	g	h	i	j
-	od počátku období		od počátku období		aktuální stav		od počátku období		od počátku období	
1.1	56	98 183 649,0	29	40 165 254,0	0	0,0	3	6 903 912,0	24	50 759 666,0
1.2	50	43 338 643,0	26	19 034 161,0	4	2 678 035,0	10	8 518 264,0	10	13 035 638,0
1.3	62	51 338 606,0	48	37 341 573,0	0	0,0	2	1 407 519,0	12	12 525 906,0
1	168	192 860 898,0	103	96 540 988,0	4	2 678 035,0	15	16 829 695,0	46	76 321 210,0
2.1	48	24 089 255,0	28	18 200 885,0	7	1 245 910,0	10	3 127 296,0	3	1 338 431,0
2.2	197	135 080 567,0	103	60 645 616,0	17	8 992 552,0	20	23 350 734,0	56	40 586 570,0
2.3	51	15 845 301,0	28	10 061 374,0	3	586 332,0	14	3 975 706,0	6	981 380,0
2	296	175 015 123,0	159	88 907 875,0	27	10 824 794,0	44	30 453 736,0	65	42 906 381,0
3.1	41	15 229 230,0	19	9 949 421,0	4	1 330 315,0	11	2 815 956,0	7	1 023 607,0
3.2	110	31 437 379,0	43	17 501 753,0	30	4 831 808,0	17	2 211 873,0	20	6 476 273,0
3.3	6	43 891 869,0	0	0,0	0	0,0	6	43 891 869,0	0	0,0
3	157	90 558 478,0	62	27 451 174,0	34	6 162 123,0	34	48 919 698,0	27	7 499 880,0
4.1	157	90 558 478,0	62	27 451 174,0	34	6 162 123,0	34	48 919 698,0	27	7 499 880,0
4	60	9 047 330,0	0	0,0	0	0,0	20	4 717 013,0	39	4 176 139,0
OP PS ČR-PL	681	467 481 829,0	324	212 900 037,0	65	19 664 952,0	113	100 920 142,0	177	130 903 610,0

Zdroj: ŘO OP PS ČR – Polsko – 30. 9. 2013

Tab. 70 - Údaje o stavu čerpání finančních prostředků OP Přeshraniční spolupráce ČR – Polsko (zdroje EU)

Prioritní osa / Oblast podpory	Celková alokace podpory 2007–2013	Podané žádosti		Projekty s Rozhodnutím / Smlouvou		Předložené žádosti o platbu		Proplacené prostředky příjemcům		Certifikované výdaje předložené EK	
		EUR	%	EUR	%	EUR	%	EUR	%	EUR	%
-	a	b	b/a	C	c/a	d	d/a	e	e/a	f	f/a
1.1	51 097 276,0	98 183 649,0	192,2	57 663 578,0	112,9	48 064 321,3	94,1	42 037 424,6	82,3	42 037 424,6	82,3
1.2	17 556 747,0	43 338 643,0	246,8	21 553 902,0	122,8	10 483 491,1	59,7	9 815 756,9	55,9	9 742 016,8	55,5
1.3	12 972 967,0	51 338 606,0	395,7	13 933 425,0	107,4	14 723 657,3	113,5	11 965 528,5	92,2	11 965 528,5	92,2
1	81 626 990,0	192 860 898,0	236,3	93 150 905,0	114,1	73 271 469,7	89,8	63 775 611,0	78,1	63 744 969,9	78,1
2.1	5 572 968,0	24 089 255,0	432,3	4 465 727,0	80,1	1 938 550,2	34,8	1 807 758,3	32,4	1 780 729,6	32,0
2.2	63 911 446,0	135 080 567,0	228,0	63 937 304,0	107,9	51 914 663,8	87,6	47 650 981,2	74,6	47 577 241,1	74,4
2.3	4 778 373,0	15 845 301,0	331,6	4 957 086,0	103,7	1 796 615,0	37,6	1 448 713,1	30,3	1 434 845,1	30,0
2	74 262 787,0	175 015 123,0	251,4	73 360 117,0	105,4	55 649 829,0	80,0	50 907 452,6	68,6	50 792 815,9	68,4
3.1	3 583 780,0	15 229 230,0	424,9	3 839 563,0	107,1	2 121 145,0	59,2	1 847 363,2	51,5	1 847 363,2	51,5
3.2	7 583 781,0	31 437 379,0	414,5	8 688 146,0	114,6	6 149 847,8	81,1	5 195 979,4	68,5	5 198 589,8	68,5
3.3	43 891 869,0	43 891 869,0	100,0	43 891 869,0	100,0	31 612 505,7	72,0	26 427 887,6	60,2	26 142 357,1	59,6
3	55 059 430,0	90 558 478,0	164,5	56 419 578,0	102,5	39 883 498,5	72,4	33 471 230,1	60,8	33 188 310,1	60,3
4.1	8 510 137,0	9 047 330,0	68,7	8 893 152,0	67,5	3 939 149,8	29,9	3 781 872,7	44,4	3 626 001,1	42,6
4	8 510 137,0	9 047 330,0	68,7	8 893 152,0	67,5	3 939 149,8	29,9	3 781 872,7	44,4	3 626 001,1	42,6
OP PS ČR–PL	219 459 344,0	467 481 829,0	213,0	231 823 752,0	105,6	172 743 946,9	78,7	151 936 166,4	69,2	151 352 097,0	67,0

Poznámka:

1 V některých oblastech podpory se ve stavu „Projekty s Rozhodnutím / Smlouvou“ vyskytují procentní podíly vyšší než 100,0 %. Důvodem je, že již alokované finanční prostředky, které jsou nevyužité, se využijí pro další projekty v rámci úspor, a tím dojde k překročení hranice 100,0 %.

Zdroj: ŘO OP PS ČR – Polsko – 30. 9. 2013

Realizace OP Přeshraniční spolupráce ČR – Polsko

V OP Přeshraniční spolupráce ČR – Polsko bylo podáno 681 žádostí v celkové výši 467,5 mil. EUR, což představuje více než 213,0 % celkové alokace OP. ŘO vydal 290 Rozhodnutí / Smluv o poskytnutí dotace v hodnotě přes 231,8 mil. EUR (téměř 105,6 % celkové alokace OP). Údaje o objemu proplacených prostředků na účty příjemců a objemu certifikovaných výdajů se k datu 30. září 2013 díky poslední provedené certifikaci (k 31. srpnu 2013) téměř shodují a překročily využití 2/3 celkové alokace na programové období 2007–2013 a dosáhly hodnoty 151,9 mil., respektive 151,4 mil. EUR.

Podané žádosti

Ve sledovaném období byly na Společném technickém sekretariátu zorganizovány a provedeny stanovené etapy hodnocení nových projektových žádostí, jejichž výsledky se projevily číselně v přehledových tabulkách. Termín pro předkládání nových projektových žádostí byl stanoven do 17. června 2013 s tím, že projekty budou projednány na dalším zasedání Monitorovacího výboru (dále MV), které se uskuteční v prvním týdnu listopadu 2013 v Rychnově nad Kněžnou. Celkový objem finančních prostředků v rámci všech dosud předložených projektových žádostí dosáhl výše 467,5 mil. EUR, což převyšuje celkovou alokaci programu o 113,0 %.

Projekty s vydaným Rozhodnutím o poskytnutí dotace

V uplynulém čtvrtletí došlo k postupnému vydání Rozhodnutí / smluv o poskytnutí dotace na všechny doporučené projekty a celkový počet schválených projektů se navýšil na 290. V některých oblastech podpory se ve stavu „Projekty s Rozhodnutím / Smlouvou“ vyskytují procentní podíly vyšší než 100,0 %. Důvodem je, že již alokované finanční prostředky, které jsou nevyužité, se využijí pro další projekty v rámci úspor, a tím dojde k překročení hranice 100,0 %.

Proplacené prostředky příjemcům

Postup proplácení finančních prostředků se po komplikacích ve druhé polovině roku 2012 v OP Přeshraniční spolupráce ČR – Polsko stabilizoval, vyvíjí se trvale velmi úspěšně a podle předpokládaného vývoje programu. Jedinou komplikací se v posledním čtvrtletí 2013 může stát aktuální nedostatek finančních prostředků pro přeshraniční programy, který signalizovaly odpovědné orgány Evropské komise. ŘO OP Přeshraniční spolupráce ČR – Polsko bude přesto usilovat o navázání na předchozích bezproblémový průběh jeho financování. Aktuálně je proplaceno téměř 152 mil. EUR, což představuje 69,2 % alokace programu.

Certifikované výdaje předložené EK

Celková výše certifikovaných výdajů se po provedení výše zmíněné dvanácté certifikace k 31. srpnu 2013 zvýšila na 151,4 mil. EUR, což znamená přes 67,0 % celkové alokace OP.

Plnění pravidla n+3

Pravidlo n+3 je od počátku programového období bezproblémově naplňováno a i v současnosti je vysoce překračováno a splněno. OP Přeshraniční spolupráce ČR – Polsko již v předchozích obdobích toto pravidlo naplňoval a s ohledem na objem žádostí o platbu předložených EK. ŘO o dořešení současných problémů s EK jedná a nadále nepředpokládá problém ani ve zbývajících letech implementace programu.

OPERAČNÍ PROGRAM PŘESHraniČNÍ SPOLUPRÁCE SLOVENSKO – ČR

OP Přeshraniční spolupráce Slovensko – ČR se zaměřuje na podporu přeshraniční hospodářské, kulturní a komunální spolupráce, rozvoj cestovního ruchu, podporu vzdělání a sociální integrace, zlepšení dopravní dostupnosti přeshraničního regionu a ochranu životního prostředí. OP Přeshraniční spolupráce Slovensko – ČR je financován z ERDF.

Z územního hlediska je OP určen v České republice pro Jihomoravský, Moravskoslezský a Zlínský kraj, ze slovenské strany jde o samosprávné kraje Trenčínský, Trnavský a Žilinský.

Řídícím orgánem OP je slovenské Ministerstvo zemědělství a rozvoje venkova, MMR (Odbor evropské územní spolupráce) plní funkci Národního orgánu. Činnost Společného technického sekretariátu zajišťuje útvar na Ministerstvu zemědělství a rozvoje venkova SR. Podrobnější informace jsou uvedeny na internetových stránkách www.sk-cz.eu.

Tab. 71 - Struktura OP Přeshraniční spolupráce Slovensko – ČR

Číslo prioritní osy / oblasti podpory	Název prioritní osy / oblasti podpory	Podíl na celkové alokaci v %
1	Podpora sociokulturního a hospodářského rozvoje příhraničního regionu a spolupráce	54,0
1.1	Kulturní rozvoj a zachování tradic	5,6
1.2	Spolupráce a síťování	8,0
1.3	Vzdělávání, trh práce a zaměstnanost	8,2
1.4	Rozvoj podnikatelského a inovačního prostředí	8,8
1.5	Rozvoj přeshraniční turistiky	13,4
1.6	Fond mikroprojektů	10,0
2	Rozvoj dostupnosti příhraničního území a životního prostředí	40,0
2.1	Rozvoj dopravní infrastruktury a dostupnosti pohraničí	18,0
2.2	Zachování životního prostředí a rozvoj krajiny	12,0
2.3	Zlepšení informační a komunikační dostupnosti pohraničí	10,0
3	Technická pomoc	6,0
3.1	Podpora řízení, implementace, kontrola programu, monitorování a propagace	6,0

Zdroj: ŘO OP PS Slovensko – ČR

Tab. 72 - Údaje o projektech OP Přeshraniční spolupráce Slovensko – ČR (zdroje EU)

Prioritní osa / Oblast podpory	Podané žádosti	Zamítnuté / stažené projekty	Projednávané / pozastavené projekty	Schválené projekty		Finančně ukončené projekty	
				počet	mil. EUR	počet	mil. EUR
-	počet	počet	počet	počet	mil. EUR	počet	mil. EUR
-	od počátku období	od počátku období	aktuální stav	od počátku období		od počátku období	
1.1	71	34	0	37	7,4	26	6,7
1.2	106	66	0	40	9,2	17	3,1
1.3	113	75	0	38	5,9	10	1,3
1.4	46	30	1	16	5,2	5	8,3
1.5	96	59	0	37	10,4	27	8,1
1.6	3	2	0	1	9,2	0	0
1	435	266	1	169	47,3	85	27,4
2.1	51	38	0	13	16,9	9	12,1
2.2	95	65	0	30	11,8	10	4,4
2.3	53	34	0	19	6,8	5	1,4
2	199	137	0	62	35,5	24	17,8
3.1	5	0	0	5	5,6	0	0
3	5	0	0	5	5,6	0	0
OP PS SR-ČR	639	403	1	236	88,4	109	45,3

Zdroj: ŘO OP PS Slovensko – ČR – 30. 9. 2013

Tab. 73 - Údaje o stavu čerpání finančních prostředků OP Přeshraniční spolupráce Slovensko – ČR (zdroje EU)

Prioritní osa / Oblast podpory	Celková alokace podpory 2007–2013		Schválené projekty		Předložené žádosti o platbu		Proplacené prostředky příjemcům		Certifikované výdaje předložené EK	
	EUR	EUR	%	EUR	%	EUR	%	EUR	%	
	a	b	b/a	c	c/a	d	d/a	e	e/a	
1.1	7 839 644,0	7 443 236,0	94,9	7 146 856,0	91,2	7 146 856,0	91,2	7 016 964,0	89,5	
1.2	9 675 249,0 ¹	9 157 576,0	94,6	4 627 045,0	47,8	4 627 045,0	47,8	3 655 613,0	37,8	
1.3	6 386 929,0	5 887 837,0	92,2	3 542 950,0	55,5	3 542 950,0	55,5	3 097 544,0	48,5	
1.4	5 709 312,0	5 248 099,0	91,9	3 951 603,0	69,2	3 951 603,0	69,2	3 088 316,0	54,1	
1.5	11 194 528,0	10 401 697,0	92,9	9 996 024,0	89,3	9 996 024,0	89,3	9 206 211,0	82,2	
1.6	9 274 014,0	9 274 014,0	100,0	4 052 391,0	43,7	4 052 391,0	43,7	2 214 788,0	23,9	
1	50 079 676,0	47 412 459,0	94,7	33 316 869,0	66,5	33 316 869,0	66,5	28 279 436,0	56,5	
2.1	16 293 459,0	16 912 070,0	103,8	12 428 619,0	76,3	12 428 619,0	76,3	7 848 960,0	48,2	
2.2	13 974 027,0	11 755 718,0	84,1	5 677 843,0	40,6	5 677 843,0	40,6	4 000 936,0	28,6	
2.3	6 828 569,0	6 824 920,0	99,9	2 479 258,0	36,3	2 479 258,0	36,3	560 367,0	8,2	
2	37 096 057,0	35 492 708,0	95,7	20 585 720,0	55,5	20 585 720,0	55,5	3 906 583,0	10,5	
3.1	5 564 408,0	5 564 408,0	100,0	2 256 751,0	40,6	2 256 751,0	40,6	724 740,0	13,0	
3	5 564 408,0	5 564 408,0	100,0	2 256 751,0	40,6	2 256 751,0	40,6	724 740,0	13,0	
OP PS SR–ČR	92 740 141,0	88 469 575,0	95,4	56 159 340,0	60,6	56 159 340,0	60,6	41 414 439,0	44,7	

Poznámka:

1 Oproti minulému období byla upravena chybný hodnota alokace pro oblast podpory 1.2

Zdroj: ŘO OP PS Slovensko – ČR – 30. 9. 2013

Realizace OP Přeshraniční spolupráce Slovensko – ČR

V OP Přeshraniční spolupráce Slovensko – ČR bylo k 30. září 2013 schváleno 236 projektů v hodnotě 88,4 mil. EUR. Reálně je smluvně podloženo 95,4 % celkové alokace OP. Proplacené prostředky na účty příjemců činí 56,1 mil. EUR, což představuje 60,6 % celkové alokace OP. Objem certifikovaných výdajů dosahuje 41,4 mil. EUR, to je 58 % celkové alokace na programové období 2007–2013.

Podané žádosti

Dne 16. září 2013 byla zveřejněna výzva k předkládání žádostí o finanční příspěvek s datem ukončení výzvy k 31. říjnu 2013.

Schválené projekty

Schvalování projektů z aktuální výzvy proběhne na přelomu 4. čtvrtletí 2013 a 1. čtvrtletí 2014.

Proplacené prostředky příjemcům

K 30. září 2013 bylo Ministerstvem financí SR proplaceno 56,2 mil. EUR, což odpovídá 60,6 % celkové alokace OP.

Na konci 3. čtvrtletí 2013 bylo **finančně ukončeno** 109 projektů v hodnotě 45,3 mil. EUR.

Certifikované výdaje předložené EK

Celkový objem certifikovaných výdajů k 30. září 2013 je 41,4 mil. EUR, což představuje 44,7 % celkové alokace OP. Další certifikace probíhá a bude promítnuta do přehledu za 4. čtvrtletí 2013.

Plnění pravidla n+3 / n+2

Upravený závazek pro rok 2011 SR ve výši 15,6 mil. EUR je dle údajů Ministerstva financí na konci 3. čtvrtletí 2013 vyčerpán z 99,92 %. Je tedy dobrý předpoklad pravidlo n+2/n+3 pro rok 2013 naplnit.

OPERAČNÍ PROGRAM PŘESHraniční SPOLUPRÁCE RAKOUSKO – ČR

OP Přeshraniční spolupráce Rakousko – ČR se zaměřuje na podporu přeshraniční hospodářské, kulturní a komunální spolupráce, rozvoj cestovního ruchu, podporu vzdělání a sociální integrace, zlepšení dopravní dostupnosti přeshraničního regionu a ochranu životního prostředí. OP Přeshraniční spolupráce Rakousko – ČR je financován z ERDF.

OP Přeshraniční spolupráce Rakousko – ČR je určen pro české kraje Jihočeský, Vysočina a Jihomoravský, z rakouské strany jde o regiony Waldviertel, Weinviertel, Wiener Umland Nordteil, Mühlviertel a město Vídeň.

Řídícím orgánem je Úřad zemské vlády Dolního Rakouska, Ministerstvo pro místní rozvoj ČR (Odbor evropské územní spolupráce) plní funkci Národního orgánu. Roli společného technického sekretariátu zastává JTS ETC Rakousko – Česká republika se sídlem v Brně. Podrobnější informace jsou uvedeny na internetových stránkách www.at-cz.eu.

Tab. 74 - Struktura OP Přeshraniční spolupráce Rakousko – ČR

Číslo prioritní osy / oblasti podpory	Název prioritní osy / oblasti podpory	Podíl na celkové alokaci v %
1	Socioekonomický rozvoj, cestovní ruch a transfer know-how	44,2
1.1	Infrastruktura a služby spojené s podnikáním a inovacemi	13,5
1.2	Cestovní ruch, kultura a ekonomika volného času	18,6
1.3	Rozvoj lidských zdrojů, trh práce, vzdělávání a kvalifikace	6,2
1.4	Prevence zdravotních a sociálních rizik, sociální integrace	5,9
2	Regionální dostupnost a udržitelný rozvoj	49,8
2.1	Doprava a regionální dostupnost	21,7
2.2	Životní prostředí a prevence rizik	11,9
2.3	Udržitelné sítě a struktury institucionální spolupráce	16,2
3	Technická pomoc	6,0
3.1	Technická pomoc	6,0

Zdroj: ŘO OP PS Rakousko – ČR

Tab. 75 - Údaje o projektech OP Přeshraniční spolupráce Rakousko – ČR (zdroje EU)

Prioritní osa/ Oblast podpory	Podané žádosti o podporu	Zamítnuté/ stažené projekty	Projednávané/ pozastavené projekty	Schválené projekty		Finančně ukončené projekty	
				počet	mil. EUR	počet	mil. EUR
-	počet	počet	počet	od počátku období		od počátku období	
-	od počátku období	od počátku období	aktuální stav	od počátku období		od počátku období	
1.1	26	2	0	20	10,1	7	1,9
1.2	50	13	0	38	20,9	10	2,3
1.3	38	3	0	27	10,2	7	1,8
1.4	15	3	0	12	4,7	4	0,7
1	128	21	0	97	45,8	28	6,7
2.1	46	3	0	31	19,1	15	8,6
2.2	32	10	0	26	17,2	3	1,1
2.3	30	3	0	21	15,5	5	0,7
2	108	16	0	78	51,8	23	10,4
3.1	14	0	0	14	6,2	0	0,0
3	14	0	0	14	6,2	0	0,0
OP PS Rak.-ČR	251	37	0	189	103,7	51	17,1

Zdroj: ŘO OP PS Rakousko – ČR – 30. 9. 2013

Tab. 76 - Údaje o stavu čerpání finančních prostředků OP Přeshraniční spolupráce Rakousko – ČR (zdroje EU)

Prioritní osa/ Oblast podpory	Celková alokace podpory 2007– 2013	Schválené projekty ¹		Předložené žádosti o platbu		Proplacené prostředky příjemcům		Certifikované výdaje předložené EK	
		EUR	EUR	%	EUR	%	EUR	%	EUR
-	a	b	b/a	c	c/a	d	d/a	e	e/a
1.1	14 497 127,00	10 080 371,4	69,5	3 830 081,3	26,4	3 734 303,0	25,8	2 583 087,5	17,8
1.2	20 016 950,00	20 878 962,2	104,3	9 593 328,5	47,9	7 773 534,2	38,8	6 276 880,3	31,4
1.3	6 627 729,00	10 161 294,8	153,3	4 600 075,1	69,4	4 365 100,3	65,9	2 795 170,7	42,2
1.4	6 334 278,00	4 656 654,5	73,5	1 891 196,1	29,9	1 453 978,1	23,0	1 416 282,1	22,4
1	47 476 084,00	45 777 282,9	96,4	19 914 681,0	41,9	17 326 915,6	36,5	13 071 420,7	27,5
2.1	23 359 420,00	19 084 295,2	81,7	13 851 854,4	59,3	12 435 119,4	53,2	8 779 529,4	37,6
2.2	12 756 888,00	17 180 032,0	134,7	7 425 770,1	58,2	5 704 053,8	44,7	3 918 134,3	30,7
2.3	17 396 878,00	15 490 388,4	89,0	7 594 213,6	43,7	7 292 150,6	41,9	5 329 202,5	30,6
2	53 513 186,00	51 754 715,6	96,7	28 871 838,1	54,0	25 431 323,8	47,5	18 026 866,3	33,7
3.1	6 446 123,00	6 204 629,5	96,3	3 322 072,9	51,5	2 548 296,0	39,5	2 481 444,3	38,5
3	6 446 123,00	6 204 629,5	96,3	3 322 072,9	51,5	2 548 296,0	39,5	2 481 444,3	38,5
OP PS Rak.-ČR	107 435 393,00	103 736 627,9	96,6	52 108 592,0	48,5	45 306 535,4	42,2	33 579 731,4	31,3

Poznámky:

1 Snížení finančního objemu schválených projektů je dáno úsporami v již uzavřených projektech, které se automaticky promítá v databázi ATMOS.

2 Předložené žádosti o platbu, o.p. 1.1: Na základě výsledků SLC dojde k 100 % krácení u projektu M00021 (rakouský LP), vymáhání částky -60 390,8 EUR je v řešení.

3 Ve zprávě za minulé čtvrtletí byla chybně uvedena hodnota Proplacených prostředků příjemcům v oblasti podpory 1.3. Proplaceno bylo 3 142 129,7 EUR.

Zdroj: ŘO OP PS Rakousko – ČR – 30. 9. 2013

Realizace OP Přeshraniční spolupráce Rakousko – ČR

V OP Přeshraniční spolupráce Rakousko – ČR bylo k 30. září 2013 podáno 251 žádostí o dotaci. Monitorovací výbor schválil 189 projektů v hodnotě 103,7 mil. EUR (96,6 % celkové alokace OP). Proplacené prostředky na účty příjemců činí 45,3 mil. EUR, což představuje 42,2 % celkové alokace OP. Objem certifikovaných výdajů dosahuje 33,6 mil. EUR, to je 31,3 % celkové alokace na programové období 2007–2013.

Podané žádosti

14. zasedání Monitorovacího výboru je naplánováno na 25. listopadu 2013 a uskuteční se na jižní Moravě. Na jednání je předloženo 20 nových projektů k hodnocení.

Schválené projekty

K 7. říjnu je schváleno 189 projektů v celkové hodnotě 103,7 mil. EUR prostředků ERDF, což je zhruba 96,6 % celkové alokace OP. V objemu schválených projektů se projevují úspory z již uzavřených projektů.

Proplacené prostředky příjemcům

Od počátku programového období ke konci září 2013 byly na účty příjemců vyplaceny prostředky v celkovém objemu 45,3 mil. EUR, podíl plateb na celkové alokaci OP tak činí 42,2 %. Za poslední čtvrtletí byly vyplaceny žádosti o platbu ve výši 1,7 mil. EUR.

Ve sledovaném období byly finančně ukončeny další 4 projekty. Celkem bylo finančně ukončeno 51 projektů o objemu 17,1 mil. EUR (tj. 16,5 % celkového objemu financí schválených finančních prostředků).

Certifikované výdaje předložené EK

Celkový objem certifikovaných výdajů ke konci září 2013 činí 33,6 mil. EUR, tj. 31,3 % celkové alokace na program. Za poslední čtvrtletí nedošlo k certifikaci výdajů EK.

Plnění pravidla n+3 / n+2

Pro rok 2013 byl stanoven závazek n+3 ve výši 70,1 mil. EUR. Do konce 3. čtvrtletí 2013 bylo certifikováno 33,6 mil. EUR, se započtením předběžné platby ve výši 9,7 mil. EUR se jedná o 43,3 mil. EUR. Za poslední čtvrtletí nedošlo k certifikaci EK. Objem příští certifikace však lze odvodit od prostředků vyplacených příjemcům, kde se jedná o nárůst v objemu vyplacených částek. Certifikace EK se předpokládá na konci října tak, aby mohly být platby uskutečněné v roce 2013 započítány do pravidla n+3/n+2.

V rámci celého programu i na úrovni ČR jsou přijímána mimořádná opatření tak, aby mohlo být pravidlo $n+3/n+2$ splněno, případně aby byly minimalizovány ztráty z automatického zrušení závazku dle čl. 93 Nařízení (EK) č. 1083/2006.

Pro zrychlení čerpání za rok 2013 byl Monitorovacím výborem schválen návrh MMR ČR jako Národního orgánu programu, který umožňuje předkládání tzv. mimořádných plateb. Na rozdíl od běžných plateb, kdy vedoucí partner podává žádost o platbu ke kontrole za všechny projektové partnery (přičemž problémy při kontrole některých partnerů mohou zbrzdit celý projekt), je v rámci mimořádné platby možné předložit žádost pouze za ty partnery, kteří již mají prostředky schválené. Tento postup umožní minimalizaci ztrát alespoň na české straně programu.

Do tohoto procesu se aktivně zapojily regionální subjekty, které kontaktovaly partnery, u nichž je mimořádná platba možná, s výzvou k jejímu předložení. Taktéž Centrum pro regionální rozvoj ČR jako instance kontroly prvního stupně v ČR provedlo organizační změny tak, aby na kritické období před koncem roku 2013, kdy se dá očekávat nárůst žádostí o platbu, navýšilo kapacitu pracovníků pro program česko-rakouské přeshraniční spolupráce.

OPERAČNÍ PROGRAM PŘESHraniČNÍ SPOLUPRÁCE

SVOBODNÝ STÁT SASKO – ČR

OP Přeshraniční spolupráce Svobodný stát Sasko – ČR se zaměřuje na zlepšení dopravní dostupnosti přeshraničního regionu, ochranu životního prostředí, podporu rozvoje přeshraniční infrastruktury i služeb cestovního ruchu, podporu budování infrastruktury a poskytování služeb v oblasti vzdělávání a sociální integrace, podporu spolupráce hospodářských subjektů a transferu technologií, podporu přeshraniční spolupráce územních samospráv na obou stranách hranice. OP Přeshraniční spolupráce Svobodný stát Sasko – ČR je financován z ERDF.

OP Přeshraniční spolupráce Svobodný stát Sasko – ČR je určen pro české kraje Karlovarský, Ústecký a Liberecký, z německé strany jde o regiony Vogtlandkreis, Aue-Schwarzenberg, Annaberg, Mittlerer Erzgebirgskreis, Freiberg, Weißeritzkreis, Sächsische Schweiz, Bautzen, Löbau-Zittau, Zwickauer Land, Stollberg, Mittweida, Meißen, Kamenz, Niederschlesischer Oberlausitzkreis, Saale-Orla-Kreis, Greiz a statutárních měst Zwickau, Chemnitz, Dresden, Görlitz a Hoyerswerda a Plauen.

Řídícím orgánem je Saské státní ministerstvo hospodářství, práce a dopravy, Ministerstvo pro místní rozvoj ČR (Odbor evropské územní spolupráce) plní funkci Národního orgánu. Roli Společného technického sekretariátu vykonává Saská rozvojová banka – dotační banka (SAB). Podrobnější informace jsou uvedeny na internetových stránkách www.ziel3-cil3.eu.

Tab. 77 - Struktura OP Přeshraniční spolupráce Svobodný stát Sasko – ČR

Číslo prioritní osy / oblasti podpory	Název prioritní osy / oblasti podpory	Podíl na celkové alokaci v %
1	Rozvoj rámcových společenských podmínek v dotačním území	51,2
1.1	Kooperativní zlepšení a rozvoj a výstavba potřebné infrastruktury a spolupráce v oblasti regionálního plánování a rozvoje	51,2
1.2	Kooperativní opatření v oblasti lidských zdrojů, socio-kulturního rozvoje a partnerské spolupráce	
1.3	Kooperace v oblasti bezpečnosti, záchranných služeb, ochrany před katastrofami a protipožární ochrany	
1.4	Společný fond malých projektů	
2	Rozvoj hospodářství a cestovního ruchu	26,4
2.1	Hospodářská kooperace a rozvoj přeshraničních hospodářských struktur	26,4
2.2	Kooperace a rozvoj přeshraničních struktur v cestovním ruchu	
3	Zlepšení situace přírody a životního prostředí	16,4
3.1	Kooperace v oblasti ochrany klimatu, ochrany lesa a přírody, péče o krajinu a odpadového hospodářství	16,4
3.2	Kooperace v oblastech protipovodňové ochrany, vodního hospodářství, vodních staveb a ochrany vodstva	
4	Technická pomoc	6,0
4.1	Technická pomoc	6,0

Zdroj: ŘO OP PS Svobodný stát Sasko – ČR

Tab. 78 - Údaje o projektech OP Přeshraniční spolupráce Svobodný stát Sasko – ČR (zdroje EU)

Prioritní osa / Oblast podpory	Podané žádosti o podporu	Zamítnuté / stažené projekty	Projednávané / pozastavené projekty	Schválené projekty		Finančně ukončené projekty	
				počet	mil. EUR	počet	mil. EUR
-	počet	počet	počet	od počátku období		od počátku období	
-	od počátku období	od počátku období	aktuální stav	od počátku období		od počátku období	
1.1	31	12	1	18	33,2	7	19,5
1.2	144	64	4	76	42,0	25	14,0
1.3	26	11	0	15	11,0	9	4,9
1.4	4	0	0	4	13,6	0	0
1.5	14	3	0	11	9,5	2	2,6
1	219	90	5	124	109,3	43	41,0
2.1	19	4	5	10	5,4	5	3,9
2.2	79	25	5	49	51,4	7	4,0
2	98	29	10	59	56,8	12	7,9
3.1	64	26	4	34	23,6	9	3,4
3.2	15	7	0	8	13,3	0	0
3	79	33	4	42	36,9	9	3,4
4.1	13	0	0	13	12,1	0	0
4	13	0	0	13	12,1	0	0
OP PS Sasko–ČR	409	152	19	238	215,1	64	52,3

Zdroj: ŘO OP PS Svobodný stát Sasko – ČR – 30. 9. 2013

Tab. 79 - Údaje o stavu čerpání finančních prostředků OP Přeshraniční spolupráce Svobodný stát Sasko – ČR (zdroje EU)

Prioritní osa / Oblast podpory	Celková alokace podpory 2007–2013	Schválené projekty		Předložené žádosti o platbu		Proplacené prostředky příjemcům		Certifikované výdaje předložené EK	
		EUR	%	EUR	%	EUR	%	EUR	%
-	a	b	b/a	c	c/a	d	d/a	e	e/a
1.1	106 202 694,0	33 201 185,5	31,3	20 237 982,1	19,1	19 876 354,0	18,7	0,0	0,0
1.2		41 978 919,8	39,5	25 759 237,8	24,3	24 926 168,2	23,5	0,0	0,0
1.3		10 964 501,9	10,3	7 234 581,3	6,8	6 357 497,1	6,0	0,0	0,0
1.4		13 647 922,2	7,3	8 893 457,9	8,4	8 487 321,8	8,0	0,0	0,0
1.5		9 500 000,0	8,9	3 459 873,9	3,3	1 389 897,3	1,3	0,0	0,0
1	106 202 694,0	109 292 529,4	102,9²	65 585 133,0	61,8	61 037 238,4	57,5	58 502 960,2	55,1
2.1	54 719 083,0	5 362 458,9	9,8	5 341 808,5	9,8	5 341 808,5	9,8	0,0	0,0
2.2		51 389 572,8	93,9	11 143 090,4	20,4	8 137 439,2	14,9	0,0	0,0
2	54 719 083,0	56 752 031,7	103,7	16 484 898,9	30,1	13 479 247,7	24,6	13 005 044,2	23,8
3.1	34 031 351,0	23 599 040,9	69,3	10 820 286,1	31,8	8 432 406,0	24,8	0,0	0,0
3.2		13 307 504,0	39,1	4 348 697,3	12,8	2 458 367,5	7,2	0,0	0,0
3	34 031 351,0	36 906 544,9	108,4³	15 168 983,4	44,6	10 890 773,5	32,0	10 950 826,4	32,2
4.1	12 443 816,0	12 087 386,5	97,1	6 625 452,6	53,2	6 625 452,6	53,2	0,0	0,0
4	12 443 816,0	12 087 386,5	97,1	6 625 452,6	53,2	6 625 452,6	53,2	6 625 452,6	53,2
OP PS Sasko–ČR	207 396 944,0	215 038 492,5⁴	103,7	103 864 467,9	50,1	92 032 712,2	44,4	89 084 283,4	43,0

Poznámka:

1 Od saského Certifikačního orgánu nejsou k dispozici informace v podrobnějším členění dle oblastí podpory.

2,3,4 V uvedeném čísle nejsou zahrnuty úspory, které se vrací do alokace jako disponibilní prostředky. Od 12. 3. 2013 se schvalují nové projekty již pouze jako náhradní a s výhradou disponibilnosti finančních prostředků.

Zdroj: ŘO OP PS Svobodný stát Sasko – ČR – 30. 9. 2013

Realizace OP Přeshraniční spolupráce Svobodný stát Sasko – ČR

V OP Přeshraniční spolupráce Svobodný stát Sasko – ČR bylo k 30. září 2013 podáno 409 žádostí o podporu. Monitorovací výbor programu schválil 238 projektů v hodnotě 215,0 mil. EUR (103,7 % celkové alokace OP). Proplacené prostředky na účty příjemců činí 92,0 mil. EUR, což představuje 44,4 % celkové alokace OP. Objem certifikovaných výdajů dosahuje 89,1 mil. EUR, to je 43,0 % celkové alokace na programové období 2007–2013.

Podané žádosti

K 30. září 2013 bylo podáno 409 žádostí. Celkový objem prostředků vázaných v těchto žádostech značně převyšuje alokaci programu.

Schválené projekty

K 30. září 2013 bylo schváleno celkem 238 projektů v hodnotě 215,0 mil. EUR, což představuje 103,7 % celkové alokace OP (bez započtení úspor programu).

Ve sledovaném období (červenec – září) nebyl realizován žádný Monitorovací výbor. Původně plánovaná MV na září 2013 byl zrušen z důvodu nízkého počtu odborně posouzených projektů. Veškeré kapacity v programu se v (Sächsische AufbauBank (SAB, zprostředkující subjekt saské strany), od června 2013 primárně zaměřují na splnění pravidla n+3/n+2 v roce 2013.

Proplacené prostředky příjemcům

K 30. září 2013 bylo na účty příjemců proplaceno celkem 92,0 mil. EUR, což představuje 44,4 % celkové alokace.

K 30. září 2013 bylo finančně ukončeno 64 projektů v celkové hodnotě 52,3 mil. EUR.

Certifikované výdaje předložené EK

Certifikační orgán provedl v roce 2013 již druhou certifikaci, a to v září ve výši 20,9 mil. EUR. K datu 30. září 2013 byly certifikovány finanční prostředky ve výši 89,1 mil. EUR, tj. 43,0 % celkové alokace OP.

Plnění pravidla n+3 / n+2

K datu 30. září 2013 byly certifikovány finanční prostředky ve výši 89,1 mil. EUR, tj. 43,0 % celkové alokace OP. Do konce roku 2013 je třeba ke splnění pravidla n+2 / n+3 za rok 2010 a 2011 certifikovat cca 26,7 mil. EUR, což je velmi ambiciózní cíl, ale splnitelný. Kroky, které byly podniknuty od začátku roku (lepší organizace práce v implementační struktuře a užší kontakt s příjemci dotace), vedly k tomu, že se značně zvýšilo tempo předkládání způsobilých výdajů, jejich kontrola i proplácení. Čísla

uváděná v tabulkách tato slova plně potvrzují. Alokace programu je projekty pokryta, objem prostředků nutných ke splnění pravidla $n+3/n+2$ je pokrytý předloženými žádostmi a záleží nyní jen na kontrolorech, jestli dokáží včas odkontrolovat nutný finanční objem a lead partneři požádat SAB o proplacení. Vzhledem k tomu, že byla přijata taková opatření, která vedla k tomu, že se podařilo program stabilizovat, lze reálně předpokládat, že se podaří v roce 2013 splnit pravidlo $n+2 / n+3$. Definitivně však bude moci být tato skutečnost potvrzena až v následující monitorovací zprávě.

OPERAČNÍ PROGRAM PŘEŠHRANIČNÍ SPOLUPRÁCE SVOBODNÝ STÁT BAVORSKO – ČR

OP Přeshraniční spolupráce Svobodný stát Bavorsko – ČR je zaměřen na podporu přeshraniční hospodářské, kulturní a komunální spolupráce, rozvoj cestovního ruchu, podporu vzdělání a sociální integrace, zlepšení dopravní dostupnosti přeshraničního regionu a ochranu životního prostředí. OP Přeshraniční spolupráce Svobodný stát Bavorsko – ČR je financován z ERDF.

OP Přeshraniční spolupráce Svobodný stát Bavorsko – ČR je určen pro české kraje Karlovarský, Plzeňský a Jihočeský, z bavorské strany jde o zemské okresy Cham, Freyung - Grafenau, Hof, Neustadt an der Waldnaab, Regen, Schwandorf, Tirschenreuth a Wunsiedel im Fichtelgebirge, Amberg - Sulzbach, Bayreuth, Deggendorf, Kronach, Kulmbach, Passau, Regensburg a Straubing–Bogen a statutární města Amberg, Bayreuth, Passau, Regensburg a Straubing, Hof a Weiden.

Řídícím orgánem je Bavorské státní ministerstvo hospodářství, infrastruktury, dopravy a technologie. Ministerstvo pro místní rozvoj ČR (Odbor evropské územní spolupráce) plní funkci Národního orgánu. Technický sekretariát sídlí v Bayreuthu. Podrobnější informace jsou uvedeny na internetových stránkách www.strukturalni-fondy.cz.

Tab. 80 - Struktura OP Přeshraniční spolupráce Svobodný stát Bavorsko – ČR

Číslo prioritní osy	Název prioritní osy	Podíl na celkové alokaci v %
1	Hospodářský rozvoj, lidské zdroje a sítě	62,5
2	Rozvoj území a životního prostředí	37,5

Zdroj: Programový dokument Cíl 3 – program přeshraniční spolupráce ČR – Svobodný stát Bavorsko 2007-2013

Tab. 81 - Údaje o projektech OP Přeshraniční spolupráce Svobodný stát Bavorsko – ČR (zdroje EU)

Prioritní osa / Oblast podpory	Podané žádosti o podporu	Zamítnuté / stažené projekty	Projednávané / pozastavené projekty	Schválené projekty		Finančně ukončené projekty	
				počet	mil. EUR	počet	mil. EUR
-	počet	počet	počet	počet	mil. EUR	počet	mil. EUR
-	od počátku období	od počátku období	aktuální stav	od počátku období		od počátku období	
1	227	40	9	178	71,0	91	25,9
2	124	35	12	77	41,2	32	15,2
OP PS Bav.–ČR	351	75	21	255	112,2	123	41,1

Poznámka: V rámci OP PS Bavorsko – ČR není žádný z údajů evidován do úrovně oblasti podpory, údaje jsou dostupné pouze na úrovni prioritní osy.

Zdroj: ŘO OPSS Bavorsko – ČR – 30. 9. 2013

Tab. 82 - Údaje o stavu čerpání finančních prostředků OP Přeshraniční spolupráce Bavorsko – ČR (zdroje EU)

Prioritní osa/ Oblast podpory	Celková alokace podpory 2007– 2013	Schválené projekty		Předložené žádosti o platbu		Proplacené prostředky příjemcům		Certifikované výdaje předložené EK	
		EUR	%	EUR	%	EUR	%	EUR	%
-	a	b	b/a	c	c/a	d	d/a	e	e/a
1	72 222 559,0	71 028 360,3	98,3	59 131 465,8	81,9	48 252 779,3	66,8	57 318 253,9	79,4
2	43 287 890,0	41 193 608,2	95,2	30 024 512,7	69,4	23 647 203,9	54,6	29 532 063,9	68,2
OP PS Bav.-ČR	115 510 449,0	112 221 968,5	97,2	89 155 978,5	77,2	71 899 983,2	62,2	86 850 317,8	75,2

Poznámka:

1 V rámci OP PS Bavorsko – ČR není žádný z údajů evidován do úrovně oblasti podpory, údaje jsou dostupné pouze na úrovni prioritní osy. Informační systém ŘO Datenbank je nastaven tak, že úspory u finančně uzavřených projektů automaticky promítne formou snížení objemu schválených projektů. Certifikační orgán rovněž upřesnil metodiku certifikace s ohledem na nižší dotační sazbu (70 %) u bavorských partnerů.

Zdroj: ŘO OPSS Bavorsko – ČR – 30. 9. 2013

Realizace OP Přeshraniční spolupráce Svobodný stát Bavorsko – ČR

V OP Přeshraniční spolupráce Svobodný stát Bavorsko – ČR bylo k 30. září 2013 podáno celkem 351 projektových žádostí. Monitorovací výbor schválil 255 projektů v hodnotě 112,2 mil. EUR (97,2 % celkové alokace OP). Proplacené prostředky na účty příjemců činí 71,9 mil. EUR, což představuje 62,2 % celkové alokace OP. Objem certifikovaných výdajů dosahuje 86,9 mil. EUR, to je 75,2 % celkové alokace na programové období 2007–2013.

Podané žádosti

Nejbližší zasedání Monitorovacího výboru proběhne 19. - 20. listopadu. 2013. Ve 3. čtvrtletí 2013 bylo proto předloženo dalších 16 projektových žádostí. Celkem bylo od počátku programového období podáno 351 projektových žádostí.

Schválené projekty

Ve 3. čtvrtletí 2013 se neuskutečnilo zasedání Monitorovacího výboru. Celkem bylo schváleno 255 projektů ve výši 112,2 mil. EUR, což představuje 97,2 % celkové alokace OP. Pro další zasedání Monitorovacího výboru je k dispozici ještě 3,3 mil. EUR.

Proplacené prostředky příjemcům

Rovněž ve 3. čtvrtletí 2013 pokračovaly úspěšně procesy kontroly výdajů a jejich proplácení vedoucím partnerům na obou stranách hranice. V tomto čtvrtletí bylo proplaceno 3,2 mil. EUR. Celkem tak bylo proplaceno 71,9 mil. EUR, což představuje 62,2 % celkové alokace OP.

Ve sledovaném období (červenec - září 2013) byly finančně ukončeny 2 projekty v hodnotě 1,2 mil. EUR. K 30. září 2013 bylo finančně ukončeno 123 projektů o objemu 41,1 mil. EUR (tj. 36,6 % celkového objemu financí u schválených projektů).

Certifikované výdaje předložené EK

Ve 3. čtvrtletí 2013 proběhla certifikace výdajů. Celkový objem certifikovaných výdajů činí 86,9 mil. EUR, což představuje 75,2 % celkové alokace OP. Program je v tomto ukazateli na předních místech mezi všemi programy přeshraniční spolupráce podporovanými v rámci EU.

Plnění pravidla n+3 / n+2

V roce 2013 dochází k překlopení na pravidlo n+2. Limit čerpání v roce 2013 je 75,0 mil. EUR. Objem certifikovaných výdajů činí 86,9 mil. EUR. Pravidlo n+2 je pro rok 2013 splněno. Při započtení zálohových plateb ve výši 10,4 mil. EUR je s více než ročním předstihem splněno rovněž pravidlo n+2 pro rok 2014 (limit čerpání pro tento rok činí 95,0 mil. EUR).

6. POUŽITÉ POJMY

Alokace podpory (pro jednotlivé rozpočtové roky)

Objem finančních prostředků SF / FS určený pro daný OP na každý kalendářní rok programového období 2007–2013 na základě rozhodnutí EK. Alokace podpory na daný rok musí být vyčerpána s ohledem na pravidlo $n+3 / n+2$ (podrobněji viz níže).

Celková alokace podpory 2007–2013

Objem finančních prostředků ze SF / FS a národních zdrojů alokovaný pro NSRR (resp. jednotlivé OP) na celé programové období 2007–2013.

- Výpočet Celkové alokace podpory 2007–2013 v CZK: Prostředky v souhrnných žádostech zaúčtovaných PCO v CZK + („nezaúčtované prostředky v IS Viola“ v EUR * aktuální měsíční kurz).

Certifikované výdaje předložené EK

Výdaje, u kterých byla potvrzena správnost údajů a funkčnost systému řízení a kontroly na úrovni OP zaručující, že výdaje byly vynaloženy v souladu s předpisy EU a ČR. Certifikaci výdajů provádí Platební a certifikační orgány (Národní fond MF ČR). Certifikované výdaje jsou následně zaslány v žádosti o proplacení finančních prostředků EK, která nejpozději do dvou měsíců proplatí finanční prostředky připadající na příspěvek Společenství na účty Platebního a certifikačního orgánu. Certifikované finanční prostředky se tedy považují za finanční prostředky vyčerpané z fondů EU.

Cílová hodnota indikátoru

Hodnota (plán) indikátoru, ke které se ŘO OP zavázal vůči EK v programovém dokumentu. Cílová hodnota může být dosažena až po ukončení realizace programu, tzn. datum cílové hodnoty se nemusí rovnat datu předpokládaného ukončení realizace programu. Cílová hodnota může být naplňována i v době udržitelnosti. V rámci cílové hodnoty indikátoru je zohledněna výchozí hodnota indikátoru.

Dosažená hodnota indikátoru

Hodnota průběžného naplnění indikátoru a datum, kdy byla hodnota indikátoru dosažena. Dosažená hodnota je sledována pomocí monitorovacích zpráv, které pravidelně předkládají příjemci ŘO OP / ZS. Dosažená hodnota je kumulativní údaj od začátku realizace projektu nebo přírůstkový údaj dle povahy indikátoru a jeho definice. Například:

- indikátory vztažené ke konkrétnímu období, např. „Počet proškolených osob v novém systému výuky za rok“
- podílové indikátory, např. „Změna počtu dopravních nehod na úsecích dotčených intervencí (%)“
- statistické indikátory.

V rámci dosažené hodnoty indikátoru je zohledněna výchozí hodnota indikátoru. Při interpretaci dat, jejichž výchozí hodnota je různá od nuly, je nutné uvádět všechny hodnoty společně (výchozí, cílová a dosažená).

Finančně ukončené projekty

Projekty, u kterých byly ukončeny všechny realizační a administrativní činnosti. Tedy takové projekty, u kterých příjemce předložil Závěrečnou monitorovací zprávu a závěrečnou Žádost o platbu. ŘO předloženou dokumentaci schválil a proplatil finanční prostředky na účet příjemce.

Globální grant – GG

Jeden ze způsobů implementace OP pro vybrané oblasti podpory nebo jejich části. V rámci GG jsou realizovány dílčí grantové projekty. Příjemce GG (nejčastěji ZS OP) je zodpovědný za řízení a implementaci globálního grantu. V programovém období 2007–2013 jsou GG realizovány v rámci OP Vzdělávání pro konkurenceschopnost a OP Lidské zdroje a zaměstnanost.

Nedokončené projekty

Projekty, které byly nestandardně ukončeny. Jedná se o situaci, kdy příjemce, ŘO nebo ZS vypověděli / odstoupili od vydaného Rozhodnutí / podepsané Smlouvy o poskytnutí dotace.

Podané žádosti

Žádosti o podporu ze SF / FS a národních zdrojů předložené žadateli v rámci vyhlašovaných výzev jednotlivých OP. Žadatelé vyplní elektronickou žádost o podporu a následně fyzicky odevzdají další požadované podklady k projektové žádosti. Podané žádosti o podporu jsou zaregistrovány v informačních systémech ŘO jednotlivých OP.

Projekt

Ucelený soubor aktivit financovaných z OP, které směřují k dosažení předem stanovených a jasně definovaných, měřitelných cílů. Projekt je realizován v určeném časovém horizontu podle zvolené strategie a s daným rozpočtem.

Podle způsobu realizace se rozlišují dva typy projektů:

Individuální projekt – IP

- Projekt s přímým způsobem financování, kdy konečný příjemce je zároveň konečným uživatelem, který obdrží podporu.

Grantový projekt – GP

- Projekt realizovaný v rámci globálního grantu, kde zprostředkovatelem finančních prostředků je nositel globálního grantu

Podle finanční náročnosti se vymezují dva typy projektů:

Běžný projekt

- Projekt s celkovými náklady nižšími než 50 mil. EUR

Velký projekt – VP

- Projekt s celkovými náklady přesahujícími 50 mil. EUR (např. v oblasti dopravy, vědy a výzkumu či životního prostředí)

Proplacené prostředky příjemcům

Objem finančních prostředků proplacených na účty příjemců po ukončení realizace projektu nebo jeho části (u etapového projektu). Do proplacených prostředků jsou započítávány také zálohové platby (předfinancování) v případě ex-ante financování. Finanční prostředky se proplácí na základě žádosti o platbu.

Prostředky v souhrnných žádostech zaúčtovaných PCO

Objem finančních prostředků v IP a GG, které ŘO autorizoval a v rámci souhrnného výkazu výdajů předložil PCO a které byly zaúčtovány v IS Viola.

Projekty / GG / GP s vydaným Rozhodnutím / podepsanou Smlouvou

Projekty schválené ke spolufinancování ze SF / FS a národních zdrojů, tj. projekty které splnily formální náležitosti, podmínky přijatelnosti, získaly dostatečné bodové ohodnocení v rámci hodnocení kvality, byly doporučeny ke spolufinancování a s příjemcem byl podepsán právní akt o poskytnutí dotace.

Výchozí hodnota indikátoru

Hodnota indikátoru naměřená před začátkem realizace projektu / programu. Hodnota se během realizace projektu / programu nemění. Výchozí hodnota indikátoru je zohledněna v rámci dosažené hodnoty. Při interpretaci dat, jejichž výchozí hodnota je různá od nuly, je nutné uvádět všechny hodnoty (výchozí, cílové a dosažené) společně. U statistických indikátorů může dojít ke změně výchozí hodnoty v případě, že se změní metodika jejich výpočtu a zpětně jsou dopočítávány časové řady.

Výzva

Aktivita ŘO příslušného OP vyzývající potenciální žadatele k podání žádostí o podporu podle předem stanovených podmínek. Každá výzva obsahuje číslo výzvy, název OP, prioritní osy a oblasti podpory, dále objem finančních prostředků určených na výzvu, termín a místo pro podávání žádostí, popis podporovaných aktivit a subjektů, seznam hodnotících kritérií a také kontakty na odpovědné implementační orgány. Výzva může být časově neomezená (tzv. průběžná; hodnocení přijatých žádostí je prováděno průběžně) nebo časově omezená (tzv. kolová; k hodnocení přijatých žádostí dochází až po uzavření výzvy).

Závazek příjemce

Hodnota (plán) indikátoru, ke které se příjemce zavázal realizací projektu vůči ŘO v Rozhodnutí / Smlouvě o poskytnutí dotace. V případě, že závazek silně překračuje cílové hodnoty stanovené v programovém dokumentu, mluvíme o tzv. přezávazkování indikátoru.

Žádosti ve schvalovacím procesu

Žádosti, které se nacházejí v procesu administrace. Projekty procházejí formální, finanční a kvalitativní kontrolou a hodnocením podle předem stanovených kritérií.

Žádosti vyřazené z administrace

Žádosti, které nespĺnily podmínky výzvy pro čerpání finančních prostředků z SF / FS a národních zdrojů, nebo žádosti, které byly staženy samotným žadatelem.

7. SEZNAM ZKRATEK

AO	Auditní orgán	OP LZZ	Operační program Lidské zdroje a zaměstnanost
CRR	Centrum pro regionální rozvoj ČR	OP PA	Operační program Praha–Adaptabilita
ČOV	Čistírna odpadních vod	OP PI	Operační program Podnikání a inovace
DP ČR	Dopravní politika ČR	OP PK	Operační program Praha–Konkurenceschopnost
EK	Evropská komise	OP PS	Operační programy Přeshraniční spolupráce
ERDF	Evropský fond pro regionální rozvoj	OP VaVpl	Operační program Výzkum a vývoj pro inovace
ESF	Evropský sociální fond	OP VK	Operační program Vzdělávání pro konkurenceschopnost
EU	Evropská unie	OP TP	Operační program Technická pomoc
EUR	Společná evropská měna euro	OP ŽP	Operační program Životní prostředí
FS	Fond soudržnosti	OZE	Obnovitelné zdroje energie
GG	Globální grant	PCO	Platební a certifikační orgán
GP	Grantový projekt	PO	Prioritní osa
HMP	Hlavní město Praha	ROP	Regionální operační program / programy
HSÚS	Hospodářská, sociální a územní soudržnost	ROP JV	Regionální operační program Jihovýchod
ICT	Informační a komunikační technologie	ROP JZ	Regionální operační program Jihozápad
IOP	Integrovaný operační program	ROP MS	Regionální operační program Moravskoslezsko
IP	Individuální projekt	ROP SČ	Regionální operační program Střední Čechy
IPRM	Integrovaný plán rozvoje měst	ROP SM	Regionální operační program Střední Morava
IS	Informační systém	ROP SV	Regionální operační program Severovýchod
KD	Kombinovaná doprava	ROP SZ	Regionální operační program Severozápad
MD	Ministerstvo dopravy	RR	Regionální rada
MF	Ministerstvo financí	ŘO	Řídící orgán
MMR	Ministerstvo pro místní rozvoj	ŘSD	Ředitelství silnic a dálnic
MMR-NOK	Národní orgán pro koordinaci	SF	Strukturální fondy
MMZ	Měsíční monitorovací zpráva o průběhu čerpání strukturálních fondů a Fondu soudržnosti a národních zdrojů	SFDI	Státní fond dopravní infrastruktury
MPO	Ministerstvo průmyslu a obchodu	SR	Státní rozpočet
MPSV	Ministerstvo práce a sociálních věcí	SŽDC	Správa železniční dopravní cesty
MSC2007	Monitorovací systém strukturálních fondů a fondu soudržnosti	TP	Technická pomoc
MSP	Malé a střední podniky	VaV	Výzkum a vývoj
MŠMT	Ministerstvo školství mládeže a tělovýchovy	VKZ 2012	Výroční kontrolní zpráva za rok 2012
MV	Ministerstvo vnitra	VP	Velký projekt
MVE	Malé vodní elektrárny	ZS	Zprostředkující subjekt / subjekty
MŽP	Ministerstvo životního prostředí		
NSRR	Národní strategický referenční rámec		
OP	Operační program / programy		
OP ČR-PL	Operační program Přeshraniční spolupráce ČR–Polsko		
OP D	Operační program Doprava		

