



EVROPSKÁ UNIE
EVROPSKÝ FOND PRO REGIONÁLNÍ ROZVOJ
INVESTICE DO VAŠÍ BUDOUCNOSTI



MINISTERSTVO PRO MÍSTNÍ ROZVOJ

NÁRODNÍ ORGÁN PRO KOORDINACI

MĚSÍČNÍ MONITOROVACÍ ZPRÁVA
O PRŮBĚHU ČERPÁNÍ STRUKTURÁLNÍCH FONDŮ,
FONDU SOUDRŽNOSTI A NÁRODNÍCH ZDROJŮ

TÉMA MĚSÍCE:
NESTÁTNÍ NEZISKOVÉ ORGANIZACE
JAKO PŘÍJEMCI STRUKTURÁLNÍ POMOCI

BŘEZEN 2009

MINISTERSTVO PRO MÍSTNÍ ROZVOJ

Odbor řízení a koordinace NSRR

Staroměstské náměstí 6

110 15 Praha 1

E-mail: nok@mmr.cz

Vydáno NOK 29. dubna 2009

OBSAH

SEZNAM ZKRATEK	1
ÚVOD	2
STRUKTURA ZPRÁVY	2
SYSTÉM SBĚRU DAT	3
VLIV MĚNOVÉHO KURZU KČ NA ALOKACI.....	4
AKTUÁLNÍ SDĚLENÍ NOK.....	4
PŘEHLED OPERAČNÍCH PROGRAMŮ OBDOBÍ 2007-2013	5
REALIZACE NSRR	6
NNO JAKO PŘÍJEMCI STRUKTURÁLNÍ POMOCI	10
STAV JEDNOTLIVÝCH SEKTOROVÝCH OP CÍLE 1	17
OPERAČNÍ PROGRAM DOPRAVA	17
OPERAČNÍ PROGRAM ŽIVOTNÍ PROSTŘEDÍ	22
OPERAČNÍ PROGRAM PODNIKÁNÍ A INOVACE	27
OPERAČNÍ PROGRAM VÝZKUM A VÝVOJ PRO INOVACE	30
OPERAČNÍ PROGRAM VZDĚLÁVÁNÍ PRO KONKURENCESCHOPNOST	33
OPERAČNÍ PROGRAM LIDSKÉ ZDROJE A ZAMĚSTNANOST.....	39
INTEGROVANÝ OPERAČNÍ PROGRAM	48
OPERAČNÍ PROGRAM TECHNICKÁ POMOC	53
REGIONÁLNÍ OPERAČNÍ PROGRAM REGIONU SOUDRŽNOSTI SEVEROZÁPAD.....	58
REGIONÁLNÍ OPERAČNÍ PROGRAM REGIONU SOUDRŽNOSTI MORAVSKOSLEZSKO	63
REGIONÁLNÍ OPERAČNÍ PROGRAM REGIONU SOUDRŽNOSTI JIHOVÝCHOD.....	68
REGIONÁLNÍ OPERAČNÍ PROGRAM REGIONU SOUDRŽNOSTI STŘEDNÍ MORAVA.....	73
REGIONÁLNÍ OPERAČNÍ PROGRAM REGIONU SOUDRŽNOSTI SEVEROVÝCHOD	78
REGIONÁLNÍ OPERAČNÍ PROGRAM REGIONU SOUDRŽNOSTI JIHOZÁPAD.....	83
REGIONÁLNÍ OPERAČNÍ PROGRAM REGIONU SOUDRŽNOSTI STŘEDNÍ ČECHY	88
STAV JEDNOTLIVÝCH OP CÍLE 2	92
OPERAČNÍ PROGRAM PRAHA – KONKURENCESCHOPNOST.....	92
OPERAČNÍ PROGRAM PRAHA – ADAPTABILITA.....	97
STAV JEDNOTLIVÝCH OPERAČNÍCH PROGRAMŮ CÍLE 3 K 31.3.2009	102
DEFINICE POJMŮ POUŽITÝCH V OP PŘESHraniční SPOLUPRÁCE	102
OPERAČNÍ PROGRAM PŘESHraniční SPOLUPRÁCE ČR-POLSKO	104
OPERAČNÍ PROGRAM PŘESHraniční SPOLUPRÁCE SR-ČR	107
OPERAČNÍ PROGRAM PŘESHraniční SPOLUPRÁCE RAKOUSKO-ČR.....	110
OPERAČNÍ PROGRAM PŘESHraniční SPOLUPRÁCE SVOBODNÝ STÁT SASKO-ČR	112
OPERAČNÍ PROGRAM PŘESHraniční SPOLUPRÁCE SVOBODNÝ STÁT BAVORSKO-ČR.....	115
POJMY POUŽITÉ V TABULKÁCH	117

SEZNAM ZKRATEK

AOPK	Agentura ochrany přírody a krajiny	OP PI	Operační program Podnikání a inovace
CRR	Centrum pro regionální rozvoj ČR	OP PK	Operační program Praha - Konkurenceschopnost
ČMZRB	Českomoravská záruční a rozvojová bank a.s.	OP VaVpI	Operační program Výzkum a vývoj pro inovace
ČOV	Čistička odpadních vod	OP VK	Operační program Vzdělávání pro konkurenceschopnost
DGPS	Diferenční navigační systém	OP TP	Operační program Technická pomoc
EK	Evropská komise	OP ŽP	Operační program Životní prostředí
ERDF	Evropský fond pro regionální rozvoj	PAAK	Posílení absorpční a administrativní kapacity
ESF	Evropský sociální fond	PAS	Pověřené auditní subjekty
EU	Evropská unie	PCO	Platební a certifikační orgán
EUR	Společná evropská měna euro	PČR	Policie ČR
FS	Fond soudržnosti	PO	Prioritní osa
GG	Globální grant	PŽ	Projektové žádosti
GIP/GP	Grantový individuální projekt	ŘIS	Říční informační služby
HSS	Hospodářská a sociální soudržnost	ROP	Regionální operační program / programy
IOP	Integrovaný operační program	ROP JV	Regionální operační program Jihovýchod
IP	Individuální projekt	ROP JZ	Regionální operační program Jihozápad
IPRM	Integrovaný plán rozvoje měst	ROP MS	Regionální operační program Moravskoslezsko
IS	Informační systém	ROP SČ	Regionální operační program Střední Čechy
IZS	Integrovaný záchranný systém	ROP SM	Regionální operační program Střední Morava
KD	Kombinovaná doprava	ROP SV	Regionální operační program Severovýchod
MD	Ministerstvo dopravy	ROP SZ	Regionální operační program Severozápad
MF	Ministerstvo financí	RR	Regionální rada
MMR	Ministerstvo pro místní rozvoj	ŘO	Řídící orgán
MMZ	Měsíční monitorovací zpráva o průběhu čerpání strukturálních fondů a Fondu soudržnosti a národních zdrojů	SF	Strukturální fondy
MPO	Ministerstvo průmyslu a obchodu	SFDI	Státní fond dopravní infrastruktury
MPSV	Ministerstvo práce a sociálních věcí	SFŽP	Státní fond životního prostředí
MSC2007	Monitorovací systém strukturálních fondů a fondu soudržnosti	SR	Státní rozpočet
MŠMT	Ministerstvo školství mládeže a tělovýchovy	TP	Technická pomoc
MV	Ministerstvo vnitra	URR	Úřad regionální rady
MŽP	Ministerstvo životního prostředí	VaV	Věda a výzkum
NNO	Nestátní neziskové organizace	VP	Velký projekt
NOK	Národní orgán pro koordinaci	VP	vedoucí partner
NSRR	Národní strategický referenční rámec	VRR	Výbor regionální rady
OP	Operační program / programy	ZS	Zprostředkující subjekt
OP ČR-PL	Operační program přeshraniční spolupráce ČR-Polsko		
OP D	Operační program Doprava		
OP LZZ	Operační program Lidské zdroje a zaměstnanost		
OP PA	Operační program Praha – Adaptabilita		

ÚVOD

Měsíční monitorovací zpráva o průběhu čerpání strukturálních fondů, Fondu soudržnosti a národních zdrojů (dále jen MMZ) představuje hlavní výstup monitorování průběhu realizace operačních programů v programovém období 2007-2013.

Vydávání MMZ je v gesci Národního orgánu pro koordinaci, který má ze své centrální koordinační role přístup k agregovaným informacím o realizaci strukturální pomoci EU v ČR. Stejně jako u většiny ostatních zpráv zpracovávaných na úrovni NSRR využívá NOK údaje poskytované z nižších úrovní monitorování. Informační hodnota této zprávy tedy přímo závisí na kvalitě a úplnosti informací poskytovaných řídicími orgány a příjemci pomoci. Měsíční monitorovací zpráva vychází v posledním týdnu následujícího kalendářního měsíce.

Účel předkládané MMZ je dvojitý povahy. Na jednu stranu MMZ podává informace o pokroku čerpání strukturální pomoci nejen zainteresovaným institucím, ale i široké veřejnosti. Zároveň je tato zpráva nástrojem efektivního řízení evropské strukturální pomoci. Poskytnutí pravidelného shrnujícího přehledu o průběhu čerpání SF/ FS a národních zdrojů vede nejen k účinnější kontrole, ale také díky možnosti porovnání jednotlivých OP a identifikaci problému ke stálému zkvalitňování implementačního procesu. S tímto cílem jsou formulovány komentáře NOK.

Následující komentované tabulky poskytují nejdůležitější informace o postupu čerpání prostředků strukturálních fondů, Fondu soudržnosti a národních zdrojů za uplynulý měsíc březen 2009. Při jejich vytváření se NOK opírá po stránce metodické o Metodiku monitorování programů strukturálních fondů a Fondu soudržnosti pro programové období 2007-2013 a po stránce datové o výstupní sestavy informačního systému MSC2007, které jsou NOK generovány za každý kalendářní měsíc.

STRUKTURA ZPRÁVY

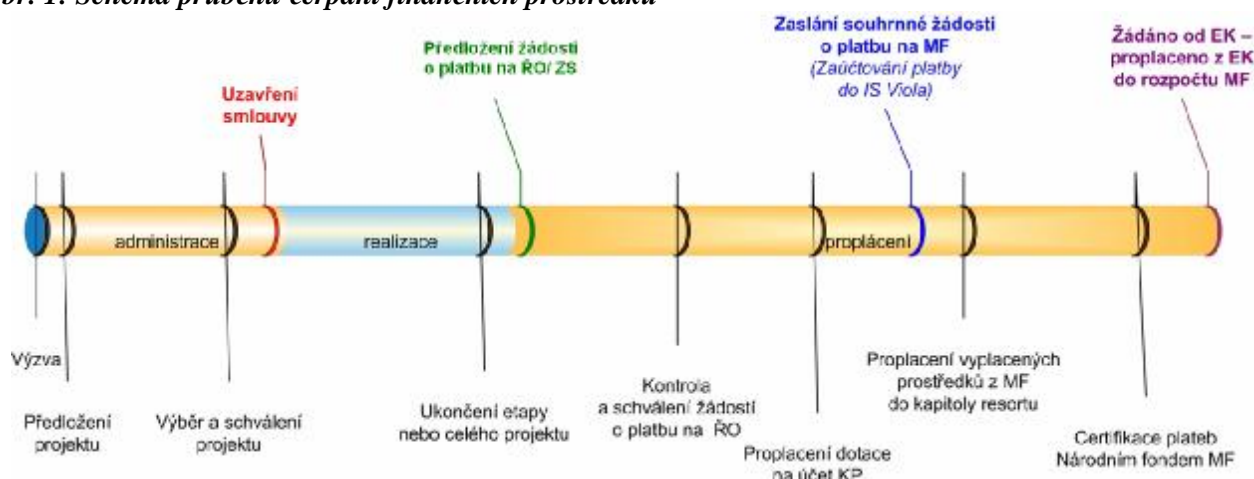
Výběr dat pro měsíční sestavy je nastaven takovým způsobem, aby pokrýval celý cyklus administrace projektů (vyhlášené výzvy, podané žádosti o podporu, vyřazené projekty, projekty ve schvalovacím procesu či projekty schválené, předložené žádosti o platbu až po proplacené prostředky příjemcům a certifikace uskutečněných výdajů).

MMZ se ve své struktuře dělí na dva obsahově odlišné oddíly. První část prezentuje údaje o projektech a údaje o stavu čerpání finančních prostředků z pohledu realizace Národního strategického referenčního rámce. Jedná se o všeobecný pohled, jehož základem jsou agregovaná data za jednotlivé operační programy a za jejich zdroje financování (ESF, ERDF, FS). Druhá a mnohem obsáhlejší část MMZ informuje o stavu realizace strukturální pomoci jednotlivých operačních programů až do úrovně oblastí podpory.

V celém dokumentu se pracuje se třemi druhy tabulek. První typ tabulek „Přehled vyhlášených výzev“ informuje o vyhlášených výzvách v jednotlivých operačních programech od počátku jejich realizace. Aktuálně probíhající výzvy jsou barevně zvýrazněny. Druhý a třetí typ tabulek na sebe navazují. Tabulky „Údaje o projektech/ GIP/ GG“ sledují proces administrace projektů před zahájením čerpání, poskytují informace o počtu projektů/ GIP/ GG a výši na ně vázaných finančních prostředků v Kč. Podané žádosti o podporu, projekty/ GIP/ GG vyřazené z administrace a schválené projekty/ GIP/ GG představují úhrn celkového počtu projektů/ GIP/ GG od počátku programového období do dne vygenerování sestavy. Projekty/ GIP/ GG ve schvalovacím procesu jsou dynamického charakteru, zachycují pouze jejich

aktuální stav ke dni, kdy byla sestava vygenerována (tj. jde o stavy projektu/ GIP/ GG, které zahrnují podané žádosti o podporu až do jejich schválení). Třetí typ tabulek „Údaje o stavu čerpání finančních prostředků“ se pak zaměřuje na schválené projekty/ GIP/ GG a umožňuje rychle zjistit, jak čerpání dotyčného OP pokračuje (viz obr. 1 Schéma čerpání finančních prostředků). Tato tabulka pracuje s finančními prostředky v Kč a s kumulativními čísly, která jsou pro snazší sledování pokroku implementačního procesu převáděna na podíl z finanční alokace na uplynulé roky 2007+2008 uvedený v procentech.

Obr. 1: Schéma průběhu čerpání finančních prostředků



SYSTEM SBĚRU DAT

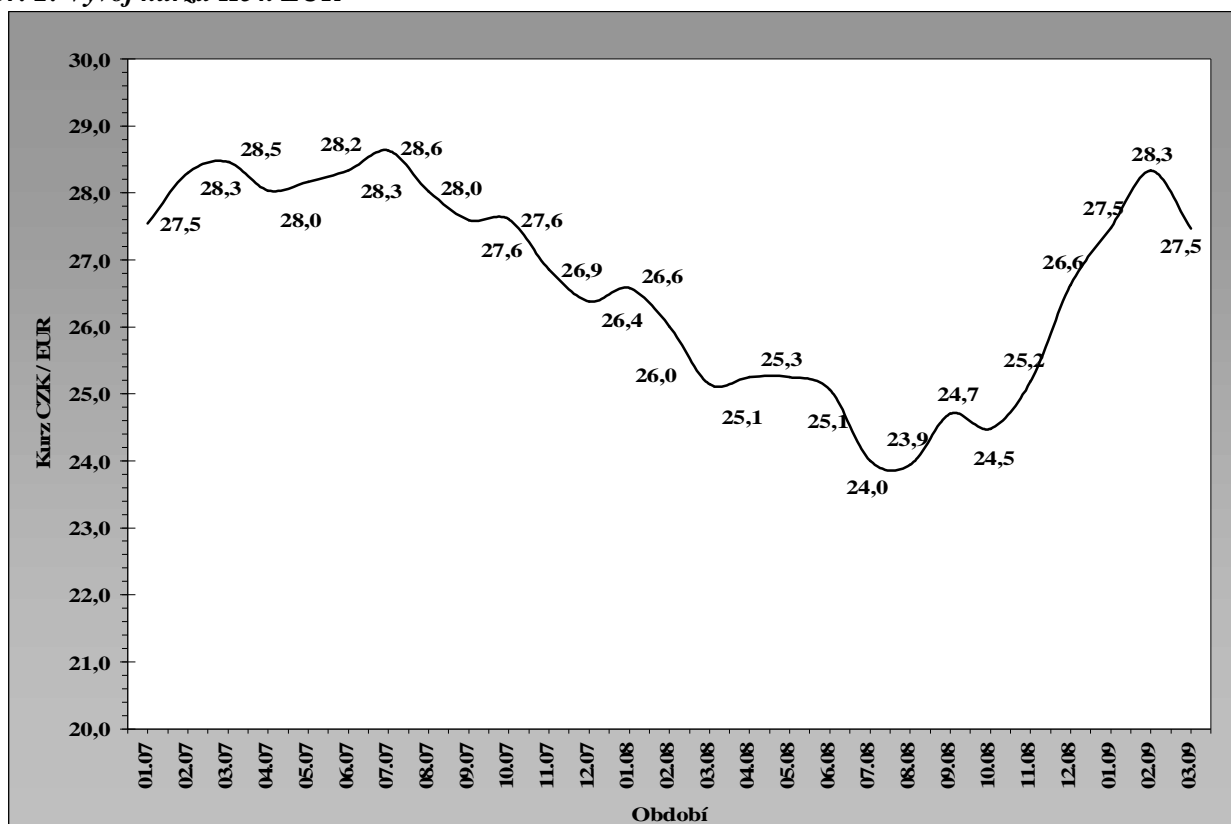
Sběr dat pro tabulkovou část MMZ je standardně prováděn z databáze MSC2007. Datum a čas startu generování dat je nastaveno na 3. den v měsíci, případně na 1. středu v měsíci, pokud bude 3. den v měsíci připadat na sobotu, neděli, pondělí nebo úterý. Nutnou podmínkou pro zajištění souladu mezi obsahem MMZ a reálným stavem implementace jednotlivých OP je respektování Metodiky monitorování programů SF/ FS pro programové období 2007-2013 všemi zúčastněnými subjekty.

Data v takto vygenerovaných tabulkách se vztahují k poslednímu dni v předcházejícím měsíci. Pro komentáře NOK jsou zásadně využívána data z MSC2007. Jen doplňkově jsou informace získávány přímo od řídicích orgánů, případně z internetových stránek jednotlivých operačních programů.

VLIV MĚNOVÉHO KURZU KČ NA ALOKACI

Měnový kurz v MMZ je přebírán MSC2007 z informačního systému Viola (IS MF NF). Do Violy se přenáší kurz, který ECB stanovuje na následující měsíc, a to každý předposlední den v měsíci. Na počátku programového období 2007-2013, tedy v lednu 2007, byl kurz Kč k EUR stanoven na 27,540. Ke dni generování sestavy, tj. ke 3.4.2009 se kurz Kč-EUR pohyboval ve výši 27,469. Hodnota české koruny dosáhla v březnu 2009 téměř identického kurzu jako na počátku programového období.

Obr. 2: Vývoj kurzu Kč k EUR



Zdroj: MSC2007

AKTUÁLNÍ SDĚLENÍ NOK

NOK se Měsíční monitorovací zprávou snaží neustále obsahově zkvalitňovat. V březnové MMZ roku 2009 nabízíme další speciální téma – tj. stav čerpání z hlediska nevládních, neziskových organizací. Dále jsme také s pomocí podnadpisů zřehlednili vysvětlující text v rámci komentářů jednotlivých OP.

Dne 7. května 2009 se uskuteční 12. zasedání Řídícího a koordinačního výboru. Spolu s pozvánkou na toto zasedání byla také všem zainteresovaným aktérům rozeslána metodika NOK k naplnění pravidla n+3/ n+2 a také Souhrnná zpráva o čerpání.

Další podnětné návrhy k zlepšení obsahu MMZ jsou vítány a mohou být zaslány na emailovou adresu: nok@mmr.cz.

PŘEHLED OPERAČNÍCH PROGRAMŮ OBDOBÍ 2007-2013

Operační programy, v rámci kterých jsou finanční prostředky čerpány, spadají do gesce různých resortů, tj. řídicích orgánů. Řídicí orgán je odpovědný za provádění operačního programu, resp. za průběh čerpání finančních prostředků jednotlivého OP.

Z 26 aktivit v rámci NSRR (24 OP a dva síťové programy) se 18 operačních programů nachází v gesci českých řídicích orgánů. Následující tabulka zobrazuje přehled základních informací o jednotlivých OP:

Tab. 1 - Přehled operačních programů programového období 2007–2013

Zkratka	Název OP/ ROP a zdroj financování	Řídicí orgán	Podíl na alokaci NSRR
1. cíl: Konvergence			
Tematické OP			
1. OP D	OP Doprava (FS/ ERDF)	Ministerstvo dopravy	21,8
2. OP ŽP	OP Životní prostředí (FS/ ERDF)	Ministerstvo životního prostředí	18,5
3. OP PI	OP Podnikání a inovace (ERDF)	Ministerstvo průmyslu a obchodu	11,5
4. OP VaVpI	OP Výzkum a vývoj pro inovace (ERDF)	Ministerstvo školství, mládeže a tělovýchovy	7,8
5. OP VK *	OP Vzdělávání pro konkurenceschopnost (ESF)	Ministerstvo školství, mládeže a tělovýchovy	6,9
6. OP LZZ *	OP Lidské zdroje a zaměstnanost (ESF)	Ministerstvo práce a sociálních věcí	6,9
7. IOP *	Integrovaný operační program (ERDF)	Ministerstvo pro místní rozvoj	6,0
8. OP TP *	OP Technická pomoc (ERDF)	Ministerstvo pro místní rozvoj	0,9
Regionální OP			
9. ROP SZ	ROP pro NUTS II Severozápad (ERDF)	RR Severozápad (Ústí nad Labem)	2,8
10. ROP MS	ROP pro NUTS II Moravskoslezsko (ERDF)	RR Moravskoslezsko (Ostrava)	2,7
11. ROP JV	ROP pro NUTS II Jihovýchod (ERDF)	RR Jihovýchod (Brno)	2,7
12. ROP SM	ROP pro NUTS II Střední Morava (ERDF)	RR Střední Morava (Olomouc)	2,5
13. ROP SV	ROP pro NUTS II Severovýchod (ERDF)	RR Severovýchod (Hradec Králové)	2,5
14. ROP JZ	ROP pro NUTS II Jihozápad (ERDF)	RR Jihozápad (České Budějovice)	2,3
15. ROP SČ	ROP pro NUTS II Střední Čechy (ERDF)	RR Střední Čechy (Praha)	2,1
2 .cíl: Regionální konkurenceschopnost a zaměstnanost			
16. OP PK	OP Praha – Konkurenceschopnost (ERDF)	Magistrát hlavního města Prahy	0,9
17. OP PA	OP Praha – Adaptabilita (ESF)	Magistrát hlavního města Prahy	0,4
3. cíl: Evropská územní spolupráce			
18. ČR-PL	OP Přeshraniční spolupráce ČR-Polsko (ERDF)	Ministerstvo pro místní rozvoj	0,8
19. ČR-SR **	OP Přeshraniční spolupráce SR-ČR (ERDF)	---	---
20. R-ČR**	OP Přeshraniční spolupráce Rakousko-ČR (ERDF)	---	---
21. S-ČR**	OP Přeshraniční spolupráce Sasko-ČR (ERDF)	---	---
22. B-ČR**	OP Přeshraniční spolupráce Bavorsko-ČR (ERDF)	---	---
23. OP MS**	OP Mezuregionální spolupráce	---	---
24. OP NS**	OP Nadnárodní spolupráce	---	---
25. Interact**	Servisní program INTERACT II	---	---
26. ESPON**	Program ESPON 2013	---	---

* OP je tzv. vícecílový operační program, tzn. že OP je vedle 1. cíle "Konvergence" financovány také z finančních prostředků pro 2. cíl "Regionální konkurenceschopnost a zaměstnanost".

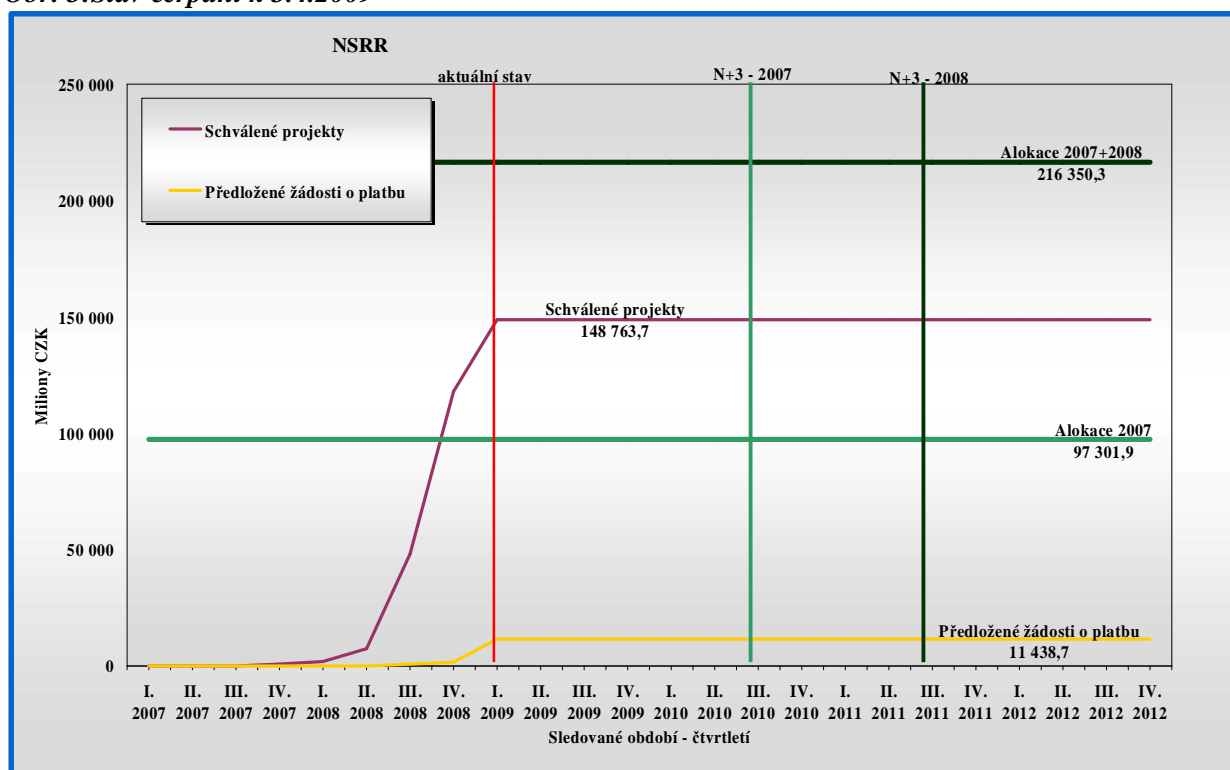
** OP není v gesci českého RO.

REALIZACE NSRR

Předložené žádosti o podporu

K 3. dubnu 2009 bylo řídicím orgánům 17 operačních programů cíle Konvergence stejně jako Regionální konkurenceschopnost a zaměstnanost předloženo celkem 20 024 žádostí o podporu v celkové výši cca 469,4 mld. Kč. Celkový počet předložených žádostí se za měsíc březen 2009 v porovnání s měsícem únorem 2009 zvýšil o 26,3 % v počtu žádostí a o 6,4 % v rámci finančních prostředků vázaných na tyto projektové žádosti. Největší podíl na tomto nárůstu mají IOP (meziměsíční nárůst o 3 436 předložených žádostí), OP PK (meziměsíční nárůst o 221 předložených projektů) a ROP Severozápad (190 nových předložených žádostí). Dosud podané projektové žádosti svou nárokovanou alokací činí téměř 220 % souhrnné alokace vyhrazené na roky 2007+2008. Zájem potenciálních příjemců pomoci o podporu ze strukturálních fondů a Fondu soudržnosti je tedy ze souhrnného hlediska NSRR velmi vysoký.

Obr. 3: Stav čerpání k 3.4.2009



Zdroj: MSC2007

Tab. 2 - Údaje o projektech/GG podle jednotlivých OP/ROP a fondů EU (EU a národní zdroje)

Operační program /Fond	IP/GG	Podané žádosti o podporu/o GG		Projekty/GG vyřazené z administrace			Projekty/GG ve schvalovacím procesu		Schválené projekty/GG	
		počet	v mil. Kč	počet	podíl	v mil. Kč	počet	v mil. Kč	počet	v mil. Kč
-	-	od počátku období		od počátku období			aktuální stav		od počátku období	
OP D	IP	137	143 245,5	14	10,2	426,4	68	120 964,8	55	21 854,4 ¹
OP ŽP	IP	3 555	83 199,0	1 008	28,4	26 403,8	1 094	22 476,9	1 453	34 318,3
OP PI	IP	3 276	31 638,0	809	24,7	7 988,5	934	10 959,4	1 533	12 690,1
OP VaVpI	IP	0	0,0	0	0,0	0,0	0	0,0	0	0,0
OP VK	IP	1 134	17 624,8	534	47,1	6 729,7	545	9 508,6	55	1 386,5
	GG	47	8 510,7	0	0,0	0,0	8	1 893,6	39	6 617,1
OP LZZ	IP	154	17 859,9	34	22,1	4 399,8	64	4 459,0	56	9 001,1
	GG	14	20 360,4	1	7,1	1 304,5	1	1 304,5	12	17 751,4
IOP	IP	4 866	6 056,8	52	1,1	1 003,8	4 582	2 379,6	232	2 673,4
OP TP	IP	52	2 485,9	8	15,4	551,7	22	1 251,7	22	682,6
ROP SZ	IP	522	21 780,1	219	42,0	8 207,8	208	7 096,6	95	6 475,7
ROP MS	IP	479	10 963,2	147	30,7	2 057,2	222	5 625,9	110	3 280,1
ROP JV	IP	866	19 744,2	497	57,4	9 481,3	113	2 748,1	256	7 514,8
ROP SM	IP	659	12 945,6	230	34,9	4 405,3	239	4 886,7	190	3 653,6
ROP SV	IP	723	22 302,9	295	40,8	9 665,8	247	6 856,0	181	5 781,2
ROP JZ	IP	1 336	21 797,4	997	74,6	14 891,4	3	149,4	336	6 756,6
ROP SČ	IP	595	12 968,1	256	43,0	5 638,7	191	3 516,1	148	3 813,3
OP PK	IP	423	8 745,6	130	30,7	1 948,3	243	5 957,9	50	839,5
OP PA	IP	1 186	7 296,4	1 011	85,2	5 899,2	10	426,0	165	971,2
ESF	IP	2 474	42 781,1	1 579	63,8	17 028,7	619	14 393,6	276	11 358,8
	GG	61	28 771,1	1	1,6	1 304,5	2	395,3	58	27 071,3
ERDF	IP	15 369	218 207,6	3 978	25,9	69 180,4	7 806	77 443,2	3 585	71 583,9
FS	IP	2 120	179 664,8	684	32,3	23 489,5	360	117 425,7	1 076	38 749,7
NSRR	IP	19 963	440 653,5	6 241	31,3	109 698,6	8 785	209 262,5	4 937	121 692,4
	GG	61	28 771,1	1	1,6	1 304,5	2	395,3	58	27 071,3
	celkem	20 024	469 424,6	6 242	31,2	111 003,1	8 787	209 657,8	4 995	148 763,7

Zdroj: MSC2007 - 3.4.2009

Schválené projekty

V centrálním monitorovacím systému bylo k 3. dubnu 2009 zaevidováno 4 995 schválených projektů, na které se váží finanční požadavky 148,7 mld. Kč¹, což je suma dosahující celkově 68 % alokace na roky 2007+2008.

Nejvyšší stav schválených projektů - vzhledem k alokaci roku 2007+2008 – vykazují ROP Jihozápad (132,7 %), Jihovýchod (129,8 %) a z tématických OP Životní prostředí (84,9%). Naopak, nejnižší stavy schválených projektů – opět vzhledem k alokaci roku 2007+2008 – vykazují Integrovaný operační program (21,1 %) a OP Technická pomoc (33,5 %). OP VaVPI je jediným OP v gesci českých ŘO, který nedisponuje doposud žádnými vlastními schválenými projekty.

¹ Celkový počet schválených projektů je v porovnání s minulým měsícem nižší. Změny souvisí s úpravou způsobu řazení velkých projektů do stavů v monitorovacím systému. Dosud řadil ŘO velký projekt schválený na národní úrovni do stavu „projekt schválen k financování“ (P4 v MSC 2007). Nově je z důvodu respektování Metodiky monitorování vydané Ministerstvem pro místní rozvoj Velký projekt do schválení Evropskou komisí ponechán ve stavu „projekt ve schvalovacím procesu“. Takto bylo převedeno 16 projektů o finančním požadavku 74 mld. Kč.

Proces administrace a vyřazené projekty

Jak již bylo v předchozím odstavci naznačeno, 24,9 % všech předložených žádostí o podporu projektu bylo schváleno, dále bylo 31,2 % předložených žádostí vyřazeno z administrace a zbylých 43,9 % předložených projektových žádostí se nachází ve schvalovacím procesu. Podíl projektů vyřazených z administrace (6 242) na celkovém počtu předložených žádostí výrazně převyšuje podíl schválených projektů (4 988), konkurenční soutěž jednotlivých projektů o podporu se nadále přitvrzuje.

Hlavním důvodem vyřazení téměř třetiny všech předložených žádostí jsou formální či kvalitativní nedostatky předložených projektů, popř. několikanásobný převis žádostí v určitých oblastech podpory. Nejvyšší podíl vyřazených projektových žádostí vykazuje OP Praha Adaptabilita (85,2 %), dále pak ROP Jihozápad (74,6 %) a ROP Jihovýchod (57,4 %). Také v OP Vzdělání pro konkurenceschopnost – tj. v tématickém OP - byla doposud vyřazena téměř každá druhá projektová žádost. Podrobnější informace k této problematice jsou uvedeny v komentářích k jednotlivým OP.

Proplacené finanční prostředky

K 3. dubnu 2009 bylo příjemcům strukturální pomoci EU proplaceno cca 5,6 mld. Kč, což je částka představující 2,6 % souhrnné alokace roků 2007+2008. Také suma finančních prostředků předložených k certifikaci je jak na úrovni NSRR tak v rámci jednotlivých OP zanedbatelná a obnáší 0,6 % indikativní alokace let 2007+2008, tj. cca 1,4 mld. Kč. Porovnáme-li březnový stav proplacených prostředků u jednotlivých OP se stavem únorovým, zjistíme, že zde dochází k datovým nesrovnalostem. Např. OP Doprava a OP Životní prostředí nevykazují žádné proplacené finanční prostředky, minulý měsíc tomu tak bylo a zároveň však oba OP vykazují finanční prostředky předložené k certifikaci – jedná se tedy o problém s monitorovacím systémem.²

Stav vyhlášení výzev

Operační programy nabízejí finanční podporu na základě vyhlášených výzev jak na úrovni prioritních os či oblastí podpory resp. podoblastí podpory. V rámci 17 OP v gesci českých řídicích orgánů (bez OP přeshraniční spolupráce ČR-Polsko) je těchto úrovní celkem 222. K 3. dubnu 2009 byly vyhlášeny výzvy na celkem 200 oblastí podpory. Oproti předchozímu měsíci byla vyhlášena výzva u OP VK v oblasti podpory 2.1. Z porovnání stavu vyhlášených výzev tedy vyplývá, že dosud nebyly otevřeny výzvy pro 22 oblastí podpory v rámci osmi OP (tj. OP D, OP PI, OP VaVpI, IOP, ROP MSK, ROP SM, ROP SV a ROP JZ). Podrobný přehled o výzvách, které doposud nebyly otevřeny, je uveden v kapitole „Stav jednotlivých OP“ u uvedených OP/ ROP.

² Data odrážejí stav v MSC, problémy jsou na straně IS ŘO jako např. u OP ŽP, kde sloupec proplacené prostředky příjemcům (stav k 8.1.2009 179 mil. Kč, stav k 3.4. 2009 je 0 Kč), tento problém se bude řešit u Zprostředkujícího subjektu Státního fondu ŽP, termín nebyl stanoven.

Tab. 3 - Údaje o stavu čerpání finančních prostředků podle jednotlivých OP/ROP a fondů EU (EU a národní zdroje)

Operační program / Fond	IP/GG	Celková alokace podpory 2007-2013			Alokace podpory 2007 + 2008		Podané žádosti o podporu/o GG		Schválené projekty/GG		Předložené žádosti o platbu		Proplacené prostředky příjemcům		Prostředky předložené k certifikaci	
		v mil. Kč	v mil. Kč	%	v mil. Kč	%	v mil. Kč	%	v mil. Kč	%	v mil. Kč	%	v mil. Kč	%	v mil. Kč	%
-	-	a	b	b/a	c	c/b	d	d/b	e	e/b	f	f/b	g	g/b		
OP D	IP	186 597,9	47 442,4	25,4	143 245,5	301,9	21 854,4	46,1	3 752,2	7,9	0,0	0,0	682,5	1,4		
OP ŽP	IP	158 928,1	40 407,4	25,4	83 199,0	205,9	34 318,3	84,9	259,7	0,6	0,0	0,0	186,7	0,5		
OP PI	IP	98 284,5	24 988,8	25,4	31 638,0	126,6	12 690,1	50,8	3 740,3	15,0	3 178,4	12,7	0,0	0,0		
OP VaVpl	IP	66 917,1	17 013,6	25,4	0,0	0,0	0,0	0,0	0,0	0,0	0,0	0,0	0,0	0,0		
OP VK	IP	59 097,6	15 035,0	25,4	17 624,8	117,2	1 386,5	9,2	59,9	0,4	63,6	0,4	0,0	0,0		
	GG				8 510,7	56,6	6 617,1	44,0	0,0	0,0	0,0	0,0	0,0	0,0	0,0	
OP LZZ	IP	59 246,2	14 262,2	24,1	17 859,9	125,2	9 001,1	63,1	443,4	3,1	0,0	0,0	0,0	0,0		
	GG				20 360,4	134,7	17 751,4	117,4	0,0	0,0	0,0	0,0	0,0	0,0	0,0	
IOP	IP	51 137,3	12 673,4	24,8	6 056,8	47,8	2 673,4	21,1	116,1	0,9	51,5	0,4	0,8	0,0		
OP TP	IP	59 097,6	15 035,0	25,4	2 485,9	122,0	682,6	33,5	59,9	0,4	63,6	0,4	0,0	0,0		
ROP SZ	IP	8 007,5	2 038,1	25,5	21 780,1	355,4	6 475,7	105,7	30,0	1,5	0,0	0,0	0,0	0,0		
ROP MS	IP	24 105,2	6 128,7	25,4	10 963,2	186,3	3 280,1	55,7	330,2	5,4	155,5	2,5	0,0	0,0		
ROP JV	IP	23 141,6	5 883,7	25,4	19 744,2	341,1	7 514,8	129,8	519,7	8,8	384,9	6,5	200,1	3,4		
ROP SM	IP	22 765,2	5 788,0	25,4	12 945,6	259,1	3 653,6	73,1	463,7	8,0	374,7	6,5	0,0	0,0		
ROP SV	IP	21 244,5	4 996,3	23,5	22 302,9	413,5	5 781,2	107,2	389,1	7,8	551,2	11,0	0,0	0,0		
ROP JZ	IP	21 214,4	5 393,8	25,4	21 797,4	428,1	6 756,6	132,7	571,5	10,6	480,8	8,9	81,6	1,5		
ROP SČ	IP	20 024,9	5 091,3	25,4	12 968,1	282,3	3 813,3	83,0	353,5	6,9	296,6	5,8	217,4	4,3		
OP PK	IP	18 067,6	4 593,7	25,4	8 745,6	423,9	839,5	40,7	409,4	8,9	33,4	0,7	0,0	0,0		
OP PA	IP	7 592,3	2 062,9	27,2	7 296,4	766,7	971,2	102,1	0,0	0,0	0,0	0,0	0,0	0,0		
ESF	IP	82 016,7	21 005,9	25,6	42 781,1	141,4	11 358,8	37,6	215,0	0,7	16,7	0,1	0,0	0,0		
	GG				28 771,1	92,8	27 071,3	78,3	0,0	0,0	0,0	0,0	0,0	0,0		
ERDF	IP	443 028,5	111 933,3	25,3	218 207,6	194,9	71 583,9	64,0	8 679,9	7,8	5 506,9	4,9	1 186,5	1,1		
FS	IP	284 999,7	72 568,9	25,5	179 664,8	247,6	38 749,7	53,4	2 255,5	3,1	0,0	0,0	182,5	0,3		
NSRR *	IP	849 874,6	214 751,2	25,3	440 653,5	205,2	121 692,4	56,7	11 438,7	5,3	5 570,6	2,6	1 369,1	0,6		
	GG				28 771,1	13,4	27 071,3	13,4	0,0	0,0	0,0	0,0	0,0	0,0		
	celkem				469 424,6	218,6	148 763,7	68,0	11 438,7	5,3	5 570,6	2,6	1 369,1	0,6		

Poznámka:

* Do NSRR patří ještě OP Cíl3 přeshraniční spolupráce ČR-Polsko, na který je alokováno 258 mil. EUR.

Měnový kurz: 1 EUR = 27,469 CZK - měsíční kurz převzatý z MSC2007

Zdroj: MSC2007 - 3.4.2009

NNO JAKO PŘÍJEMCI STRUKTURÁLNÍ POMOCI

Nestátní neziskovou organizací pro potřeby této analýzy rozumíme organizaci, která je vnitřně organizovaná, samosprávná, využívá práce dobrovolníků a případný zisk investuje do svého poslání. V podmínkách českého právního řádu jsou NNO reprezentovány nejčastěji nepodnikatelskými subjekty ve formě:

- ü občanských sdružení vyvíjejících činnost podle zákona č. 83/1990 Sb., o sdružování občanů;
- ü obecně prospěšných společností zřízených podle zákona č. 248/1995 Sb., o obecně prospěšných společnostech;
- ü církevních právnických osob zřízených podle zákona č. 3/2002 Sb., o církvích a náboženských společnostech, pokud poskytují zdravotní, kulturní, vzdělávací a sociální služby nebo sociálně právní ochranu dětí;
- ü nadací a nadačních fondů zřízených podle zákona č. 227/1997.

Neziskové organizace se zásadním způsobem podílejí na zajišťování veřejných služeb a veřejně prospěšných činnostech, a proto jsou také důležitými příjemci strukturální pomoci.

Možnosti čerpání pro NNO

V programovém období 2007-2013 je pro NNO otevřena možnost čerpat finanční prostředky ze strukturálních fondů v 19 operačních programech, což implikuje, že NNO nejsou způsobilé pro čerpání v OP D, VAVpI a OP TP:

- ü v pěti tématických operačních programech (OP Lidské zdroje a zaměstnanost, OP Vzdělávání pro konkurenceschopnost, OP Životní prostředí, OP Podnikání a Inovace a Integrovaný OP);
- ü ve všech sedmi regionálních operačních programech;
- ü v obou pražských OP, tj. OP PA, OP PK;
- ü a také ve všech pěti operačních programech přeshraniční spolupráce, které však nejsou v této kapitole dále analyzovány.

Stav čerpání NNO

V rámci všech 14 operačních programů (vyjma OP přeshraniční spolupráce), pro které jsou NNO způsobilé, bylo od počátku aktuálního programového období k 17. březnu zaregistrováno celkem 22 614 projektových žádostí o finančním požadavku cca 457,4 mld. Kč. Z celkového objemu podaných žádostí je evidováno 847 podaných projektových žádostí ze strany NNO (cca 4 % z celkem podaných projektů) v hodnotě cca 7,2 mld. Kč (cca 2 % z celkové hodnoty podaných žádostí). Současně je registrováno 71 schválených NNO projektových žádostí (cca 1 % z celkem schválených projektů a cca 8 % z NNO předložených projektů) v hodnotě cca 679 mil. Kč a 412 vyřazených NNO žádostí (cca 49 % z původně přijatých NNO žádostí).

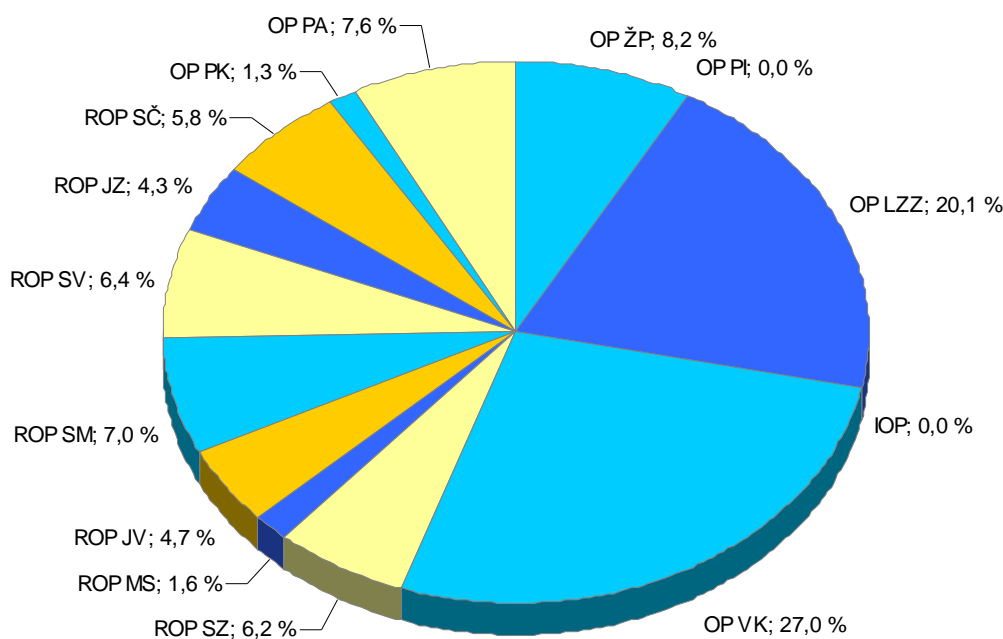
Zájem NNO je soustředěn především do následujících, především „měkkých“ oblastí:

- ü aktivní politika zaměstnanosti (modernizace institucí, adaptabilita zaměstnanců, konkurenceschopnost podniků, zavedení systému kvality služeb zaměstnanosti a jejich rozvoj),
- ü podpora integrace znevýhodněných nebo vyloučených občanů do společnosti (sociální problémy/ problematika romských „ghett“),
- ü rovné příležitosti (žen a mužů na trhu práce a sladění rodinného a pracovního života; vzdělávání dětí a žáků, včetně dětí a žáků se speciálními vzdělávacími potřebami),
- ü vzdělávání a mezinárodní spolupráce,
- ü udržitelné využívání zdrojů energie,
- ü zlepšování stavu přírody a krajiny,
- ü rozvoj infrastruktury pro environmentální vzdělávání, poradenství a osvětu, atd.

Zájem a úspěšnost NNO v rámci jednotlivých OP prezentují následující dvě schémata. Graf znázorňuje zájem NNO jako žadatelů prostřednictvím množství finančních prostředků alokovaných v projektových žádostech. Tabulka zachycuje zájem a úspěšnost NNO v rámci jednotlivých OP. Data jsou vztažena ke všem zaregistrovaným žádostem každého OP, v kterých jsou NNO oprávněným žadatelem a dále k zaregistrovaným žádostem NNO.

Obr. 4: Struktura požadovaných financí u podaných projektových žádostí NNO

Zastoupení alokovaných financí u podaných žádostí o podporu



Zdroj: MSC2007, stav k 17.3.2009

Tab. 4 - Počet podaných / schválených / vyřazených projektové žádosti

POČTY	Podané žádosti o podporu			Schválené projekty			Vyřazené projekty			Četnost schválení projektů*		Četnost vyřazení projektů**	
	Celkem	NNO	NNO/cel	Celkem	NNO	NNO/cel.	Celkem	NNO	NNO/cel.	Celkem	NNO	Celkem	NNO
	počet	počet	v %	počet	počet	v %	počet	počet	v %	v %	v %	v %	v %
OP D***	137	–	–	71	–	–	14	–	–	51,8	–	10,2	–
OP ŽP	3 606	38	1,05	1 501	11	0,73	549	10	1,82	41,6	28,9	15,2	26,3
OP PI	3 240	0	0,00	1 498	0	0,00	53	0	0,00	46,2		1,6	
OP LZZ	2 370	302	12,74	48	0	0,00	871	109	12,51	2,0	0,0	36,8	36,1
OP VaVpI***	0	–	–	0	–	–	0	–	–		–		–
IOP	2 712	0	0,00	204	0	0,00	0	0		7,5		0,0	
OP VK	3 829	249	6,50	416	15	3,61	1 558	131	8,41	10,9	6,0	40,7	52,6
OP TP***	52	–	–	22	–	–	8	–	–	42,3	–	15,4	–
ROP SZ	518	15	2,90	95	0	0,00	198	7	3,54	18,3	0,0	38,2	46,7
ROP MS	458	12	2,62	109	1	0,92	142	3	2,11	23,8	8,3	31,0	25,0
ROP JV	878	28	3,19	249	6	2,41	472	18	3,81	28,4	21,4	53,8	64,3
ROP SM	659	24	3,64	167	4	2,40	220	12	5,45	25,3	16,7	33,4	50,0
ROP SV	723	17	2,35	175	3	1,71	236	9	3,81	24,2	17,6	32,6	52,9
ROP JZ	1 335	49	3,67	336	16	4,76	984	31	3,15	25,2	32,7	73,7	63,3
ROP SČ	597	20	3,35	149	2	1,34	154	6	3,90	25,0	10,0	25,8	30,0
OP PK	314	4	1,27	47	0	0,00	130	4	3,08	15,0	0,0	41,4	100,0
OP PA	1 186	89	7,50	165	13	7,88	953	72	7,56	13,9	14,6	80,4	80,9
Celkem	22 614	847	3,75	5 252	71	1,35	6 542	412	6,30	23,2	8,4	28,9	48,6

Zdroj: MSC2007, stav k 17.3.2009

Pozn.: * Podíl schválených projektů k podaným žádostem o podporu (v %)

** Podíl vyřazených projektů k podaným žádostem o podporu (v %)

*** V rámci daných operačních programů NNO své projekty nepředkládají

Čerpání NNO v tématických operačních programech

Vzhledem k možnosti financování ESF-aktivit, směřuje téměř 70 % všech NNO předložených žádostí do tématických OP. Nejvíce podaných projektových žádostí NNO z tématických OP vykazují OP LZZ (cca 51 % podíl ze všech dosud předložených NNO žádostí u TOPů a cca 13 % z celkově předložených žádostí u OP LZZ) a OP VK (podíl 43 % z NNO celkově předložených žádostí u TOPů a 7 % z celkově předložených žádostí u OP VK). V IOP mohou NNO žádat ve čtyřech oblastech podpory, přičemž z doposud vyhlášených výzev mohly být NNO žadatelem pouze v oblasti podpory 5.1, kde dosud nebyly přijaty žádné projektové žádosti ze strany NNO (vyhlášení další výzvy na oblast podpory 4.1, u které by měly být NNO oprávněným žadatelem se očekává na jaře roku 2009). Řídící orgán OP PI ve svém monitorovacím systému v současnosti eviduje celkem 49 předložených projektů ze strany NNO v hodnotě 983 mil. Kč. V MSC 2007 se NNO projekty za OP PI aktuálně nezobrazují.

Tab. 5 – NNO jako žadatelé v tématických OP

OP	Alokace na výzvy*	Podané žádosti o podporu		Schválené projekty		Vyřazené projekty		Podíl schválených projektů**		Podíl vyřazených projektů***	
	mil. Kč	počet	mil. Kč	počet	mil. Kč	počet	mil. Kč	počet	finance	počet	finance
OP ŽP	N/A	38	590,2	11	86,9	10	311,7	28,9	14,7	26,3	52,8
OP PI	3 100	0	0,0	0	0,0	0	0,0	N/A	N/A	N/A	N/A
OP LZZ	2 334	302	1 445,4	0	0,0	109	562,7	0,0	0,0	36,1	38,9
IOP	4 800	0	0,0	0	0,0	0	0,0	N/A	N/A	N/A	N/A
OP VK	6 905	249	1 941,9	15	112,6	131	997,3	6,0	5,8	52,6	51,4
Celkem	17 139	589	3 977,4	26	199,5	250	1 871,7	4,4	5,0	42,4	47,1

Zdroj: MSC2007, stav k 17.3.2009

Pozn.: * Alokace finančních prostředků na dosud vyhlášené výzvy, kde mohly NNO předkládat své projekty.

** Podíl schválených projektů k podaným žádostem o podporu (v %)

*** Podíl vyřazených projektů k podaným žádostem o podporu (v %)

Čerpání NNO v regionálních operačních programech

Nejvíce podaných projektových žádostí NNO z regionálních OP, které jsou financovány z ERDF, vykazují ROP Jihozápad (podíl cca 30 % z NNO celkově předložených žádostí u ROPů a cca 4 % z celkově předložených žádostí u ROP JZ), ROP Jihovýchod (podíl cca 17 % z NNO celkově předložených žádostí u ROPů a 3 % z celkově předložených žádostí u ROP JV) a Střední Morava (podíl cca 15 % z NNO celkově předložených žádostí u ROPů a cca 4 % z celkově předložených žádostí u ROP SM).

Nejmenší zájem o dotace z fondů EU projevíly NNO v regionech soudržnosti NUTS II naopak vykazují: Moravskoslezsko (podíl cca 7 % z NNO celkově předložených žádostí u ROPů a cca 3 % z celkově předložených žádostí u OP RMS), Severozápad (podíl cca 9 % z NNO celkově předložených žádostí u ROPů a cca 3 % z celkově předložených žádostí u ROP SZ) a Severovýchod (podíl cca 10 % z NNO celkově předložených žádostí u ROPů a cca 2 % z celkově předložených žádostí u ROP SV).

Tab. 6 – NNO jako žadatelé v regionálních OP

OP	Alokace na výzvy*		Podané žádosti o podporu		Schválené projekty		Vyřazené projekty		Podíl schválených projektů**		Podíl vyřazených projektů***	
	mil. Kč	počet	mil. Kč	počet	mil. Kč	počet	mil. Kč	počet	finance	počet	finance	
ROP SZ	423	15	447,4	0	0,0	7	364,5	0,0	0,0	46,7	81,5	
ROP MS	3 828	12	112,5	1	7,4	3	23,9	8,3	6,6	25,0	21,3	
ROP JV	4 664	28	339,4	6	50,1	18	218,5	21,4	14,8	64,3	64,4	
ROP SM	1 937	24	500,9	4	34,4	12	235,8	16,7	6,9	50,0	47,1	
ROP SV	6 206	17	458,2	3	13,1	9	299,4	17,6	2,9	52,9	65,3	
ROP JZ	4 899	49	309,0	16	105,1	31	184,3	32,7	34,0	63,3	59,6	
ROP SČ	4 023	20	415,1	2	181,2	6	102,6	10,0	43,6	30,0	24,7	
Celkem	25 980	165	2 582,5	32	391,3	86	1 429,0	19,4	15,2	52,1	55,3	

Zdroj: MSC2007, stav k 17.3.2009

Pozn.: * Alokace finančních prostředků na dosud vyhlášené výzvy, kde mohly NNO předkládat své projekty.

** Podíl schválených projektů k podaným žádostem o podporu (v %)

*** Podíl vyřazených projektů k podaným žádostem o podporu (v %)

Čerpání NNO v pražských operačních programech

V rámci všech doposud vyhlášených výzev bylo u OP Prahy přijato celkem 93 projektových žádostí ze strany NNO (tj. podíl cca 6 % z celkem přijatých NNO žádostí u Prahy, kde mohly být NNO žadatelem) v hodnotě 642 mil. Kč. Schválených bylo k 17. březnu 2009 celkem 13 projektových žádostí NNO (cca 14,0 % z celkem předložených NNO žádostí u OP Prahy) v hodnotě cca 88,5 mil Kč.

Tab. 7 – NNO jako žadatelé v pražských OP

OP	Alokace na výzvy*		Podané žádosti o podporu		Schválené projekty		Vyřazené projekty		Podíl schválených projektů**		Podíl vyřazených projektů***	
	mil. Kč	počet	mil. Kč	počet	mil. Kč	počet	mil. Kč	počet	finance	počet	finance	
OP PK	4 698	4	96,5	0	0,0	4	96,5	0,0	0,0	100,0	100,0	
OP PA	840	89	545,8	13	88,5	72	430,4	14,6	16,2	80,9	78,9	
Celkem	5 538	93	642,3	13	88,5	76	526,9	14,0	13,8	81,7	82,0	

Zdroj: MSC2007, stav k 17.3.2009

Pozn.: * Alokace finančních prostředků na dosud vyhlášené výzvy, kde mohly NNO předkládat své projekty.

** Podíl schválených projektů k podaným žádostem o podporu (v %)

*** Podíl vyřazených projektů k podaným žádostem o podporu (v %)

Vyřazování žádostí NNO

K datu zpracování této analýzy bylo z procesu čerpání finančních prostředků z fondů EU vyřazeno 6 542 žádostí (v hodnotě cca 95,4 mld. Kč), přičemž žádosti NNO z toho zaujímají 6 % (412 žádostí), tj. celkově bylo k datu vyhotovení této analýzy ze schvalovacího procesu vyřazeno cca 49 % z původně přijatých projektových žádostí NNO. Nejvyšší podíl vyřazených projektových žádostí ze všech OP vykazuje OP VK (cca 32 % z NNO celkově vyřazených žádostí) a OP LZZ (cca 27 % z NNO celkově vyřazených žádostí).

Nejčastějším důvodem pro vyřazení žádostí je nesplnění kritérií přijatelnosti nastavených jednotlivými operačními programy, konkrétně však v následujících oblastech:

- ü rozpočet (nahodnocené výdaje, nesoulad klíčových aktivit – rozpočtu – harmonogramu, chybně vyplněné údaje);
- ü partnerství (skryté dodavatelské vztahy, nesprávné zapojení partnera);
- ü monitorovací indikátory (nesoulad mezi deklarovanými výsledky tj. hodnotami ukazatelů, nejasný způsob naplňování ukazatelů) a
- ü cílová skupina (nejasné vymezení cílové skupiny, nedostatečně popsána práce s cílovou skupinou, nejasné dopady projektu na cílovou skupinu).

Uvedené důvody platí pro všechny typy žadatelů včetně NNO. Dalším, častým důvodem vyřazování projektových žádostí – i přes jejich vysokou kvalitu zpracování – patří výrazný přetlak potenciálních žadatelů o podporu nad finanční alokací jednotlivých oblastí podpory.

Z uvedených dat také vyplývá, že procento vyřazených žádostí zpracovaných NNO (cca 49 %) je vyšší než průměrná hodnota všech vyřazených žádostí (cca 29 %).

Doporučení NOK

V současném programovém období mají NNO jedinečnou možnost čerpat prostředky ze Strukturálních fondů, nicméně této možnosti prozatím využívají sporadicky. Je důležité mít na paměti, že nejvyšší šanci na finanční podporu ze SF mají takové projekty, které jsou kvalitně zpracovány a svým zaměřením splňují podmínky vyhlášené výzvy jednotlivých OP, tak aby projekty NNO maximálně přispěly k naplnění cílů NSRR.

Od ledna do června 2009 NOK pořádá ve všech 13 krajských městech ČR a v hlavním městě Praze specializované semináře, které mají přispět jak lepší informovanosti NNO o jejich možnostech v rámci SF, tak k lepší komunikaci mezi NOK a NNO o hlavních problémech této cílové skupiny.³ V této souvislosti NOK monitoruje a řeší hlavní dva problémy NNO v oblasti SF, tj. problémy s financováním projektů/ zajištění cash-flow a nedodržení termínů jak zálohových tak průběžných plateb ze strany ŘO.

V souvislosti s aktuální situací proto NOK nestátním neziskovým organizacím za účelem efektivnějšího čerpání doporučuje dodržovat následující postupy:

³ Více informací na webových stránkách www.mmr.cz.

- ü naplňování principu partnerství, tj. aktivní participace a konstruktivní feedback NNO v monitorovacích a koordinačních výborech jednotlivých OP stejně jako členství NNO v pracovních skupinách (formálních i neformálních);
- ü naplňování principu „3K“ (komunikace, kooperace, koordinace), tj. společný postup NNO v komunikaci systémových problémů, uspořádání specializovaných workshopů a přednášek; provázanost aktivit, systematická výměna informací;
- ü důkladně prostudovat programové a prováděcí dokumenty, příručky pro žadatele a příjemce, jakožto další metodické pokyny těch OP, u kterých se NNO hodlá ucházet o finanční podporu již v předstihu;
- ü pravidelně sledovat plány vyhlášení jednotlivých výzev u OP, které jsou z hlediska svého zaměření pro NNO zajímavé;
- ü konzultovat v předstihu své projektové záměry s ŘO; účastnit se seminářů a odborných konferencí pro žadatele, které NNO umožní dokonale pochopit cíle daného OP;
- ü vyvarovat se nejčastějších chyb předložených žádostí, které jsou ŘO publikovány na webových stránkách OP;
- ü nepřekládat žádost až v den ukončení výzvy, ale vždy v předstihu (přetížení informačního systému, možnost nápravy chybějících dokumentů) atd.;
- ü aktivně spolupracovat s ŘO také v průběhu realizace projektu, aby bylo maximálně zabráněno tzv. „padacím projektům“.

STAV JEDNOTLIVÝCH SEKTOROVÝCH OP CÍLE 1

OPERAČNÍ PROGRAM DOPRAVA

Operační program Doprava je z hlediska finančních alokací nejobtavnější operační program ČR. OP Doprava je financován z ERDF a FS.

Finanční prostředky programu jsou určeny na zvýšení kvality všech typů dopravy (silniční, železniční a vnitrozemské vodní dopravy, multimodální nákladní přepravy) a dopravní infrastruktury, které povede ke zlepšení dostupnosti dopravy. Podmínkou podpory předložených projektů jsou minimální negativní dopady na životní prostředí. Podpora OP Doprava se soustředí také na pražské metro - intervence OP Doprava jsou tedy zaměřeny na celé území ČR.

Řídícím orgánem OP Doprava je Ministerstvo dopravy, funkci Zprostředkujícího subjektu vykonává Státní fond dopravní infrastruktury. Více informací lze nalézt na internetových stránkách www.opd.cz.

Tab. 8 - Struktura operačního programu Doprava

Číslo oblasti/ podoblasti podpory	Název oblasti/podoblasti podpory	% z alokace na program
OP Doprava		
Prioritní osa 1 – Modernizace železniční sítě TEN-T		
1.1	Modernizace a rozvoj železničních tratí sítě TEN-T, vč. železničních uzlů	36,0
1.2	Zajištění interoperability na stávajících železničních tratích, zajištění souladu s TSI a rozvoj telematických systémů	2,0
Prioritní osa 2 – Výstavba a modernizace dálniční a silniční sítě TEN-T		
2.1	Modernizace a rozvoj dálnic a silnic sítě TEN-T	26,3
2.2	Rozvoj inteligentních dopravních systémů v silniční dopravě a systémů ke zvýšení bezpečnosti a plynulosti silniční dopravy	1,5
Prioritní osa 3 – Modernizace železniční sítě mimo síť TEN-T		
3.1	Modernizace a rozvoj železničních tratí mimo síť TEN-T	6,8
Prioritní osa 4 – Modernizace silnic I. třídy mimo TEN-T		
4.1	Rekonstrukce a modernizace na silnicích I. třídy mimo TEN-T	18,2
Prioritní osa 5 – Modernizace a rozvoj pražského metra a systémů řízení silniční dopravy hl. m. Praze		
5.1	Rozvoj sítě metra v Praze	5,1
5.2	Zavedení systémů řízení a regulace silničního provozu v Praze	0,6
Prioritní osa 6 – Podpora multimodální nákladní přepravy a rozvoj vnitrozemské vodní dopravy		
6.1	Podpora multimodální nákladní přepravy, nákup dopravních prostředků a přepravních jednotek pro KD, modernizace překladišť KD	0,2
6.2	Rozvoj a modernizace vnitrozemských vodních cest sítě TEN-T a mimo TEN-T	1,6
6.3	Podpora a modernizace říčních plavidel	0,2
Prioritní osa 7 – Technická pomoc		
7.1	Technická pomoc	1,4

Stav vyhlášených výzev

K 3. dubnu 2009 bylo řídicím orgánem vyhlášeno celkem 10 výzev, z nichž osm je kontinuálních (žadatelé mohou své projektové záměry předkládat do poloviny roku 2015).

Dosud nebyly vyhlášeny výzvy pro předkládání žádostí o podporu ve dvou oblastech podpory zaměřujících se na rozvoj inteligentních dopravních systémů v silniční dopravě, systému ke zvýšení bezpečnosti a plynulosti silniční dopravy a rozvoj sítě metra v Praze (oblasti podpory 2.2, 5.1). Obě oblasti podpory jsou realizované v rámci pravidel stanovenými vyhláškou č. 560/2006 o účasti státního rozpočtu na financování programů reprodukce majetku. Je tedy nutné nejdříve schválit příslušnou

dokumentaci programu a teprve poté realizovat danou problematiku v rámci OP D. V současné době se zpracovává dokumentace pro oblast podpory 5.1, kde se vyhlášení výzvy posunulo na první polovinu roku 2009. Druhá zmíněná oblast podpory bude následovat.

V rámci dosud vyhlášených výzev bylo alokováno 95,5 % celkového objemu finančních prostředků určených pro OP Doprava. Vysoký podíl je dán kontinuálním typem většiny vyhlášených výzev.

Tab. 9 - Přehled vyhlášených výzev operačního programu Doprava

Prioritní osa/Oblast podpory	Uzavřené výzvy		Otevřené výzvy					Podíl alokace na všechny dosud vyhlášené výzvy k alokaci 2007-2013
	Počet uzavřených výzev	Alokace na uzavřené výzvy (EU+národní zdroje)	Pořadí vyhlášené výzvy	Typ výzvy	Zahájení příjmu žádostí	Ukončení příjmu žádostí	Alokace na otevřené výzvy (EU + národní zdroje)	
-	Počet	v mil. Kč	-	-	-	-	v mil. Kč	%
1.1	0	-	2.	kontinuální	9.7.2007	30.6. 2015	N/A*	N/A
1.2	0	-	3.	kontinuální	9.7.2007	30.6. 2015	N/A*	N/A
2.1	0	-	4.	kontinuální	9.7.2007	30.6. 2015	N/A*	N/A
3.1	0	-	5.	kontinuální	9.7.2007	30.6. 2015	N/A*	N/A
4.1	0	-	6.	kontinuální	9.7.2007	30.6. 2015	N/A*	N/A
5.2	0	-	7.	kontinuální	9.7.2007	30.6. 2015	1 066,7	100,0
6.1	1	54,0	9.	-	-	-	-	-
6.2	0	-	8.	kontinuální	9.7.2007	30.6. 2015	N/A*	N/A
6.3	1	98,7	10.	-	-	-	-	-
7.1	0	-	1.	kontinuální	1.7.2007	30.6. 2015	2 649,5	100,0
OP D	2	152,7	-	-	-	-	178 005,2	95,5

Poznámka:

* Alokace byla uvedena souhrnně pro více oblastí podpory, a to ve výši 174 289,6 mil. Kč.

Měnový kurz: 1 EUR = 27,469 CZK - měsíční kurz převzatý z MSC2007

Zdroj: MSC2007 - 3.4.2009, webové stránky ŘO OP Doprava

Realizace OP

V průběhu března 2009 došlo změnám úbytku v počtu schválených projektů. Změny souvisí s úpravou způsobu řazení velkých projektů do evidenčních stavů v monitorovacím systému. Dosud řadil ŘO velký projekt schválený na národní úrovni do stavu „projekt schválen k financování“ (P4 v MSC 2007). Nově je z důvodu respektování Metodiky monitorování vydané Ministerstvem pro místní rozvoj velký projekt do schválení Evropskou komisí ponechán ve stavu „projekt ve schvalovacím procesu“. Takto bylo převedeno osm projektů v rámci oblasti podpory **1.1 „Modernizace a rozvoj železničních tratí sítě TEN-T“**, šest projektů v **2.1 „Modernizace a rozvoj dálnic a silnic sítě TEN-T“** a po jednom projektu v oblasti železnic a silnic I. třídy mimo TEN-T. Tato skutečnost tedy snížila počet schválených projektů na celkových 55 a zázávkovaný objem finančních prostředků ve smlouvách na 22 mld. Kč, což představuje 50 % alokace programu na období 2007+2008.

Nově byl schválen projektový záměr v oblasti podpory **6.2 „Rozvoj a modernizace vnitrozemských vodních cest“**, který zastřeší druhou etapu výstavby nábrežní zdi přístavu Mělník (povodňová ochrana plavidel), a to finančním objemem 38 mil. Kč. V rámci celé **6. prioritní osy „Podpora multimodální nákladní přepravy a rozvoj vnitrozemské vodní dopravy“** bylo od počátku realizace programu předloženo celkem 52 žádostí nárokových 3,5 mld. Kč. Prozatím bylo schváleno osm projektů, které podpoří rozvoj této oblasti částkou cca 800 mil. Kč (81 % alokace 6. prioritní osy 2007+2008).

V oblasti technické pomoci byly Státním fondem dopravní infrastruktury, který vykonává funkci zprostředkujícího subjektu, předloženy dva nové projektové záměry. Oba projekty zabezpečí částkou 22 mil. Kč technické a administrativní zázemí zprostředkujícího subjektu.

Souhrnně je v rámci OP Doprava zaregistrováno 137 projektů, které nárokují finanční prostředky o objemu 143 mld. Kč (77 % celkové alokace programu 2007-2013).

Tab. 10 - Údaje o projektech operačního programu Doprava (EU a národní zdroje)

Operační program /Fond	Podané žádosti o podporu		Projekty vyřazené z administrace			Projekty ve schvalovacím procesu		Schválené projekty	
	počet	v mil. Kč	počet	podíl	v mil. Kč	počet	v mil. Kč	počet	v mil. Kč
-	od počátku období		od počátku období			aktuální stav		od počátku období	
1.1	14	31 683,7	0	0,0	0,0	10	30 092,7	4	1 591,0
1.2	2	1 069,1	0	0,0	0,0	0	0,0	2	1 069,1
1	16	32 752,8	0	0,0	0,0	10	30 092,7	6	2 660,1
2.1	9	67 654,6	0	0,0	0,0	9	67 654,6	0	0,0
2.2	0	0,0	0	0,0	0,0	0	0,0	0	0,0
2	9	67 654,6	0	0,0	0,0	9	67 654,6	0	0,0
3.1	6	2 911,9	0	0,0	0,0	1	1 115,1	5	1 796,9
3	6	2 911,9	0	0,0	0,0	1	1 115,1	5	1 796,9
4.1	43	34 067,3	0	0,0	0,0	15	19 227,9	28	14 839,4
4	43	34 067,3	0	0,0	0,0	15	19 227,9	28	14 839,4
5.1	0	0,0	0	0,0	0,0	0	0,0	0	0,0
5.2	2	1 236,1	0	0,0	0,0	1	580,4	1	655,7
5	2	1 236,1	0	0,0	0,0	1	580,4	1	655,7
6.1	16	502,8	12	75,0	424,2	4	78,6	0	0,0
6.2	12	2 950,2	0	0,0	0,0	4	2 158,7	8	791,5
6.3	24	36,7	2	8,3	2,2	22	34,5	0	0,0
6	52	3 489,7	14	26,9	426,4	30	2 271,8	8	791,5
7.1	9	1 133,0	0	0,0	0,0	2	22,4	7	1 110,7
7	9	1 133,0	0	0,0	0,0	2	22,4	7	1 110,7
ERDF	95	37 557,1	14	14,7	426,4	45	21 499,7	36	15 631,0
FS	42	105 688,5	0	0,0	0,0	23	99 465,1	19	6 223,4
OP D	137	143 245,5	14	10,2	426,4	68	120 964,8	55	21 854,4

Zdroj: MSC2007 - 3.4.2009

Důležité události

V souvislosti s finanční krizí došlo ke snížení celkové alokace technické pomoci OP D o 15 mil. EUR ve prospěch věcných prioritních os (1. a 2. prioritní osa, každá 7,5 mil. EUR). Přesun alokace byl schválen monitorovacím výborem hlasováním per-rollam. Monitorovací systém MSC2007 tuto změnu ještě neodráží.

Nejbližší monitorovací výbor proběhne 27. května 2009. Bude mj. schvalována Výroční zpráva o realizaci OP Doprava za rok 2008

Příklady realizovaných velkých projektů

V oblasti velkých projektů ŘO stále očekává schválení prvního VP Optimalizace trati Benešov u Prahy Strančice ze strany EK (projekt zaslán EK v červenci 2008). Schvalovací proces ze strany EK by měl trvat tři měsíce, v případě OPD je doba výrazně překročena mj. z důvodu vrácení žádosti zpět ŘO k přepracování nebo z důvodu schvalování nového způsobu výpočtu finanční analýzy, který je poprvé použit právě v tomto projektu. V rámci projektu bude rekonstruován úsek o délce 23,95 km formou úpravy tří úrovněvých přejezdů, výstavbou čtyř a rekonstrukcí dvou nástupišť. Dále dojde k výstavbě či rekonstrukci 46 železničních mostů, podchodů a lávek pro pěší. Projekt současně finančně pokryje výstavbu protihlukové zdi a zabezpečovacích zařízení.

Tab. 11 - Údaje o stavu čerpání finančních prostředků operačního programu Doprava (EU a národní zdroje)

Prioritní osa / Oblast podpory	Celková alokace podpory 2007-2013	Alokace podpory 2007+2008		Podané žádosti o podporu		Schválené projekty		Předložené žádosti o platbu		Proplacené prostředky příjemcům		Prostředky předložené k certifikaci	
		v mil. Kč	v mil. Kč	%	v mil. Kč	%	v mil. Kč	%	v mil. Kč	%	v mil. Kč	%	v mil. Kč
-	a	b	b/a	c	c/b	d	d/b	e	e/b	f	f/b	g	g/b
1.1	67 140,5	17 095,8	25,5	31 683,7	185,3	1 591,0	9,3	1 180,1	6,9	0,0	0,0	0,0	0,0
1.2	3 643,3	927,7	25,5	1 069,1	115,2	1 069,1	115,2	537,3	57,9	0,0	0,0	0,0	0,0
1	70 783,8	18 023,5	25,5	32 752,8	181,7	2 660,1	14,8	1 717,4	9,5	0,0	0,0	0,0	0,0
2.1	49 097,5	12 501,6	25,5	67 654,6	541,2	0,0	0,0	0,0	0,0	0,0	0,0	0,0	0,0
2.2	2 857,5	727,6	25,5	0,0	0,0	0,0	0,0	0,0	0,0	0,0	0,0	0,0	0,0
2	51 955,1	13 229,2	25,5	67 654,6	511,4	0,0	0,0	0,0	0,0	0,0	0,0	0,0	0,0
3.1	12 718,1	3 238,4	25,5	2 911,9	89,9	1 796,9	55,5	255,1	7,9	0,0	0,0	0,0	0,0
3	12 718,1	3 238,4	25,5	2 911,9	89,9	1 796,9	55,5	255,1	7,9	0,0	0,0	0,0	0,0
4.1	33 965,2	8 585,0	25,3	34 067,3	396,8	14 839,4	172,9	1 666,6	19,4	0,0	0,0	587,3	6,8
4	33 965,2	8 585,0	25,3	34 067,3	396,8	14 839,4	172,9	1 666,6	19,4	0,0	0,0	587,3	6,8
5.1	9 600,2	2 444,5	25,5	0,0	0,0	0,0	0,0	0,0	0,0	0,0	0,0	0,0	0,0
5.2	1 066,7	271,6	25,5	1 236,1	455,1	655,7	241,4	26,8	9,9	0,0	0,0	0,0	0,0
5	10 666,9	2 716,1	25,5	1 236,1	45,5	655,7	24,1	26,8	1,0	0,0	0,0	0,0	0,0
6.1	439,9	111,2	25,3	502,8	452,2	0,0	0,0	0,0	0,0	0,0	0,0	0,0	0,0
6.2	2 983,9	754,2	25,3	2 950,2	391,2	791,5	104,9	64,6	8,6	0,0	0,0	87,8	11,6
6.3	435,6	110,1	25,3	36,7	33,3	0,0	0,0	0,0	0,0	0,0	0,0	0,0	0,0
6	3 859,5	975,5	25,3	3 489,7	357,7	791,5	81,1	64,6	6,6	0,0	0,0	87,8	9,0
7.1	2 649,5	674,6	25,5	1 133,0	167,9	1 110,7	164,6	21,8	3,2	0,0	0,0	7,4	1,1
7	2 649,5	674,6	25,5	1 133,0	167,9	1 110,7	164,6	21,8	3,2	0,0	0,0	7,4	1,1
ERDF	37 824,6	9 560,6	25,3	37 557,1	392,8	15 631,0	163,5	1 731,2	18,1	0,0	0,0	675,1	7,1
FS	148 773,3	37 881,8	25,5	105 688,5	279,0	6 223,4	16,4	2 021,1	5,3	0,0	0,0	7,4	0,0
OP D	186 597,9	47 442,4	25,4	143 245,5	301,9	21 854,4	46,1	3 752,2	7,9	0,0	0,0	682,5	1,4

Měnový kurz: 1 EUR = 27,469 CZK - měsíční kurz převzatý z MSC2007

Zdroj: MSC2007 - 3.4.2009

OPERAČNÍ PROGRAM ŽIVOTNÍ PROSTŘEDÍ

OP Životní prostředí je po OP Doprava druhým nejobjemnějším programem z hlediska alokovaných finančních prostředků z fondů EU v rámci programového období 2007-2013. OP ŽP je financován z ERDF a FS. Program se zaměřuje na zlepšení kvality životního prostředí v ČR. Podporovány jsou zejména projekty v oblasti zlepšování vodohospodářské infrastruktury, zlepšování kvality ovzduší a snižování emisí v ovzduší, zvýšení využití obnovitelných zdrojů energie při výrobě elektřiny a tepla, zkvalitnění nakládání s odpady, odstraňování starých ekologických zátěží, omezování průmyslového znečištění, zpomalení či zastavení poklesu biodiverzity, zajištění ekologické stability krajiny stejně jako projekty pro rozvoj infrastruktury environmentálního vzdělávání, poradenství a osvěty. Z územního hlediska jsou intervence OP Životní prostředí v rámci 1.-4. prioritní osy zaměřeny na celé území ČR, zbylé oblasti na území ČR mimo hl. m. Prahu.

Úlohu ŘO zastává Ministerstvo životního prostředí, ZS je Státní fond životního prostředí. Podrobnější informace jsou uvedeny na internetových stránkách www.opzp.cz nebo www.sfzp.cz.

Tab. 12 - Struktura operačního programu Životní prostředí

Číslo oblasti/ podoblasti podpory	Název oblasti/podoblasti podpory	% z alokace na program
OP Životní prostředí		
Prioritní osa 1 – Zlepšování vodohospodářské infrastruktury a snižování rizika povodní		
1.1	Snížení znečištění vod	30,3
1.2	Zlepšení jakosti pitné vody	8,1
1.3	Omezování rizika povodní	2,0
Prioritní osa 2 – Zlepšování kvality ovzduší a snižování emisí		
2.1	Zlepšení kvality ovzduší	7,1
2.2	Omezování emisí	5,8
Prioritní osa 3 – Udržitelné využívání zdrojů energie		
3.1	Výstavba nových zařízení a rekonstrukce stávajících zařízení s cílem zvýšení využívání OZE pro výrobu tepla, elektřiny a kombinované výroby tepla a elektřiny	7,4
3.2	Realizace úspor energie a využití odpadního tepla	6,3
Prioritní osa 4 – Zkvalitnění nakládání s odpady a odstraňování starých ekologických zátěží		
4.1	Zkvalitnění nakládání s odpady	10,6
4.2	Odstraňování starých ekologických zátěží	5,2
Prioritní osa 5 – Omezování průmyslového znečištění a snižování environmentálních rizik		
5.1	Omezování průmyslového znečištění	1,2
Prioritní osa 6 – Zlepšování stavu přírody a krajiny		
6.1	Implementace a ochrana území soustavy NATURA 2000	0,6
6.2	Podpora biodiverzity	2,3
6.3	Obnova krajinných struktur	1,6
6.4	Optimalizace vodního režimu krajiny	4,6
6.5	Podpora regenerace urbanizované krajiny	1,8
6.6	Prevence sesuvů a skalních řícení, monitorování geofaktorů a následků hornické činnosti a hodnocení neobnovitelných přírodních zdrojů včetně zdrojů podzemních vod	1,3
Prioritní osa 7 – Rozvoj infrastruktury pro environmentální vzdělávání, poradenství a osvětu		
7.1	Rozvoj infrastruktury pro realizaci environmentálních vzdělávacích programů, poskytování environmentálního poradenství a environmentálních informací	0,9
Prioritní osa 8 – Technická pomoc		
8.1	Technická pomoc při přípravě, realizaci, monitorování a kontrole operací OP Životní prostředí	1,9
8.2	Ostatní výdaje TP OP ŽP	1,0

Stav vyhlášených výzev

V rámci OP Životní prostředí byly vyhlášeny výzvy zahrnující všechny oblasti podpory. Dle harmonogramu zveřejněného řídicím orgánem budou další výzvy pro individuální projekty otevřeny v průběhu května a června 2009, a to pro obě oblasti podpory **3. prioritní osy** a oblast podpory **4.1 „Zkvalitnění nakládání s odpady“**.

Tab. 13 - Přehled vyhlášených výzev operačního programu Životní prostředí

Prioritní osa/Oblast podpory	Uzavřené výzvy		Otevřené výzvy					Podíl alokace na všechny dosud vyhlášené výzvy k alokaci 2007-2013
	Počet uzavřených výzev	Alokace na uzavřené výzvy (EU+národní zdroje)	Pořadí vyhlášené výzvy	Typ výzvy	Zahájení příjmu žádostí	Ukončení příjmu žádostí	Alokace na otevřené výzvy (EU + národní zdroje)	
-	počet	v mil. Kč	-	-	-	-	v mil. Kč	%
1.1	4	N/A	5.	kontinuální	23.3.200	14.12.2009	N/A	N/A
1.2	3	N/A	4.	kontinuální	23.3.200	14.12.2009	N/A	N/A
1.3	2	N/A	-	-	-	-	-	-
2.1	4	N/A	2.	kontinuální (VP)	1.8.2008	18.12.2009	N/A	N/A
2.2	2	N/A	2.	kontinuální (VP)	1.8.2008	18.12.2009	N/A	N/A
3.1	1	N/A	2.	kontinuální (VP)	1.8.2008	18.12.2009	N/A	N/A
			3.	kontinuální (VP)	1.8.2008	18.12.2009	N/A	N/A
			4.	kontinuální (VP)	1.8.2008	18.12.2009	N/A	N/A
3.2	3	N/A	-	-	-	-	-	-
4.1	2	N/A	-	-	-	-	-	-
4.2	2	N/A	-	-	-	-	-	-
5.1	2	N/A	-	-	-	-	-	-
6.1	2	N/A	-	-	-	-	-	-
6.2	2	N/A	-	-	-	-	-	-
6.3	2	N/A	-	-	-	-	-	-
6.4	2	N/A	-	-	-	-	-	-
6.5	2	N/A	-	-	-	-	-	-
6.6	2	N/A	-	-	-	-	-	-
7.1	2	N/A	-	-	-	-	-	-
OP ŽP		N/A	-	-	-	-	N/A	N/A

Poznámka:

N/A Řídicí orgán OPŽP postupuje při vyhlášení výzev specifickým způsobem a nevyhlašuje alokace na jednotlivé výzvy.

Měnový kurz: 1 EUR = 27,469 CZK - měsíční kurz převzatý z MSC2007

Zdroj: MSC2007 - 3.4.2009, webové stránky ŘO OP Životní prostředí

Realizace OP

Dle dat vykazovaných monitorovacím systémem MSC2007, nebyla během března 2009 zaregistrována žádná projektová žádost, a to i přes skutečnost, že byl v průběhu března ukončen příjem žádostí v rámci oblastí podpory **5.1 „Omezování průmyslového znečištění“** (příjem ukončen 6. března 2009) a obou oblastí podpory **2. prioritní osy „Zlepšování kvality ovzduší a snižování emisí“** (příjem ukončen 3. dubna 2009). Stejná situace nastala v oblastech podpory **1.1.1 „Snižování znečištění z komunálních zdrojů“** a **1.2 „Zlepšená jakosti pitné vody“**, kde byl příjem projektových záměrů ukončen 23. února 2009. Dle informací ŘO, resp. informačního systému SFŽP Central, bylo v rámci těchto výzev

na krajských pracovištích SFŽP přijato celkem 95 projektových záměrů v první zmiňované oblasti a čtyři projekty v oblasti podpory 1.2. Do centrálního monitorovacího systému nejsou k 4. dubnu 2009 tato data stále přenesena⁴.

Tab. 14 - Údaje o projektech operačního programu Životní prostředí (EU a národní zdroje)

Operační program /Fond	Podané žádosti o podporu		Projekty vyřazené z administrace			Projekty ve schvalovacím procesu		Schválené projekty	
	počet	v mil. Kč	počet	podíl	v mil. Kč	počet	v mil. Kč	počet	v mil. Kč
-	od počátku období		od počátku období			aktuální stav		od počátku období	
1.1	376	47 742,4	124	33,0	12 690,7	29	13 619,1	223	21 432,6
1.2	20	2 857,4	7	35,9	547,0	1	719,9	12	1 590,5
1.3	26	392,8	9	34,6	101,0	17	291,8	0	0,0
1	421	50 992,6	140	33,3	13 338,7	47	14 630,7	234	23 023,1
2.1	10	58,6	4	40,0	23,1	0	0,0	6	35,5
2.2	11	47,6	7	63,6	30,8	0	0,0	4	16,8
2	21	106,2	11	52,4	53,8	0	0,0	10	52,3
3.1	34	761,9	12	35,3	579,0	0	0,0	22	182,9
3.2	1 004	14 664,3	444	44,2	8 291,8	0	0,0	560	6 372,5
3	1 038	15 426,2	456	43,9	8 870,8	0	0,0	582	6 555,4
4.1	481	5 706,9	71	14,8	1 139,0	267	2 925,5	143	1 642,3
4.2	38	1 451,1	6	15,8	87,1	23	404,3	9	959,7
4	519	7 158,0	77	14,8	1 226,1	290	3 329,9	152	2 602,0
5.1	7	31,5	1	14,3	3,4	6	28,1	0	0,0
5	7	31,5	1	14,3	3,4	6	28,1	0	0,0
6.1	17	482,8	0	0,0	0,0	10	432,2	7	50,5
6.2	98	915,0	20	20,4	116,4	53	602,9	25	195,7
6.3	152	322,3	29	19,1	68,5	81	175,7	42	78,1
6.4	789	5 175,9	180	22,8	1 682,1	400	2 468,2	209	1 025,7
6.5	347	1 537,4	65	18,7	515,5	183	694,7	99	327,2
6.6	50	248,6	15	30,0	93,8	24	114,3	11	40,5
6	1 453	8 682,1	309	21,3	2 476,3	751	4 488,2	393	1 717,6
7.1	17	508,9	14	82,4	434,5	0	0,0	3	74,4
7	17	508,9	14	82,4	434,5	0	0,0	3	74,4
8.1	35	145,9	0	0,0	0,0	0	0,0	35	145,9
8.2	44	147,5	0	0,0	0,0	0	0,0	44	147,5
8	79	293,4	0	0,0	0,0	0	0,0	79	293,4
ERDF	1 477	9 222,6	324	117,9	2 914,2	757	4 516,3	396	1 792,0
FS	2 078	73 976,4	684	144,4	23 489,5	337	17 960,6	1 057	32 526,3
OP ŽP	3 555	83 199,0	1 008	262,3	26 403,8	1 094	22 476,9	1 453	34 318,3

Zdroj: MSC2007 - 3.4.2009

⁴ Z porovnání dat ze systémů MSC 2007 a IS SFŽP Central plyne, že při přenosu dat mezi systémy nedochází k načítání stavu IS SFŽP Došlá žádost do stavu MSC 2007 Projekty ve schvalovacím procesu. Řídící orgán resp. Zprostředkující subjekt OP Životní prostředí byl o problému informován a situace se řeší.

Největší zájem z hlediska počtu podaných projektů projevují žadatelé o oblast podpory 3.2 „Realizace úspor energie a využití odpadního tepla“, kde byla zaregistrována celá třetina ze všech předložených žádostí. V rámci této oblasti podpory je finanční pomoc nejvíce využívána na zateplování veřejných budov.

Důležité události

Zasedání Monitorovacího výboru OP Životní prostředí je naplánováno na 28. května 2009. Termín dalšího řídicího výboru byl předběžně stanoven na 15. června 2009.

V souvislosti s finanční krizí přijal řídicí orgán OP Životní určitá opatření, která by měla žadatelům usnadnit přístup k finanční pomoci. Jedná se například o zkrácení procesu administrace projektů nebo o vyhlášení více výzev v roce 2009, než bylo plánováno. Výzvy budou více zaměřeny na obce (na podzim 2009 plánuje řídicí orgán vyhlásit výzvu na podoblast podpory 1.1.1 „Snížení znečištění z komunálních zdrojů“ pro obce pod 2000 ekvivalentních obyvatel).

Příklady realizovaných projektů – velké projekty

V oblasti velkých projektů byl na národní úrovni schválen další velký projekt v **1. prioritní ose „Nové Mlýny“**. Předmětem řešení celého projektu je mj. výstavba nové splaškové a jednotné kanalizace, rekonstrukce částí jednotné kanalizace ve městě Ivančice a Oslavany. Dále je navržena rekonstrukce a intenzifikace ČOV Ivančice. V současné době je připravována žádost k odeslání projektu ke schválení do EK, které je předběžně stanoveno na začátek května 2009.

Celkem jsou tedy ve stavu před odesláním do EK tři velké projekty: zmíněný projekt **Zlepšení kvality vody v řekách Jihlava a Svratka nad nádrží Nové Mlýny**, dále **Zlepšení kvality vod horního povodí řeky Moravy - II. fáze**, v rámci kterého bude zrekonstruována a doplněna kanalizace v pěti městských aglomeracích a stávající ČOV v Mohelnici bude intenzifikována a **Projekt ochrany vod povodí řeky Dyje - II. etapa**, který zabezpečí vybudování jedné ČOV a rekonstrukci tří ČOV, výstavbě a rekonstrukci nových kanalizací a k výstavbě a rekonstrukci vodovodů v 16 městech/ obcích, které se nacházejí v pěti okresech dvou krajů. Jejich způsobilé výdaje činí 3,6 mld. Kč. Poslední zmíněný projekt bude ve velmi krátké době odeslán ke schválení do EK (předpoklad 20. dubna 2009).

V pokročilé fázi hodnocení jsou také tři velké projekty původně předložené jako individuální (z toho jeden projekt spadá pod oblast podpory 4.2 „Odstraňování starých ekologických zátěží“). Další tři velké projektové záměry, jenž finančně zabezpečí dostavbu a rekonstrukci kanalizace v Brně a Ostravě a Ústřední čistírky odpadních vod na pražském Císařském ostrově, se nachází na začátku schvalovacího procesu.

Budou-li všechny VP předložené v rámci 1. prioritní osy schváleny i ze strany EK, vyčerpají z celkové alokace pro tuto osu cca 15 mld. Kč (23 %).

Tab. 15 - Údaje o stavu čerpání finančních prostředků operačního programu Životní prostředí (EU a národní zdroje)

Prioritní osa / Oblast podpory	Celková alokace podpory 2007-2013		Alokace podpory 2007+2008		Podané žádosti o podporu		Schválené projekty		Předložené žádosti o platbu		Proplacené prostředky příjemcům		Prostředky předložené k certifikaci	
	v mil. Kč		v mil. Kč	%	v mil. Kč	%	v mil. Kč	%	v mil. Kč	%	v mil. Kč	%	v mil. Kč	%
-	a	b	b/a	c	c/b	d	d/b	e	e/b	f	f/b	g	g/b	
1.1	48 078,1	12 242,0	25,5	47 742,4	390,0	21 432,6	175,1	13,0	0,1	0,0	0,0	0,0	0,0	
1.2	12 948,0	3 296,9	25,5	2 857,4	86,7	1 590,5	48,2	0,0	0,0	0,0	0,0	0,0	0,0	
1.3	3 237,0	824,2	25,5	392,8	47,7	0,0	0,0	0,0	0,0	0,0	0,0	0,0	0,0	
1	64 263,0	16 363,2	25,5	50 992,6	311,6	23 023,1	140,7	13,0	0,1	0,0	0,0	0,0	0,0	
2.1	11 260,1	2 867,1	25,5	58,6	2,0	35,5	1,2	0,9	0,0	0,0	0,0	0,0	0,0	
2.2	9 233,3	2 351,0	25,5	47,6	2,0	16,8	0,7	0,0	0,0	0,0	0,0	0,0	0,0	
2	20 493,4	5 218,2	25,5	106,2	2,0	52,3	1,0	0,9	0,0	0,0	0,0	0,0	0,0	
3.1	11 717,7	2 983,6	25,5	761,9	25,5	182,9	6,1	1,8	0,1	0,0	0,0	0,0	0,0	
3.2	10 030,4	2 554,0	25,5	14 664,3	574,2	6 372,5	249,5	125,8	4,9	0,0	0,0	53,5	2,1	
3	21 748,1	5 537,7	25,5	15 426,2	278,6	6 555,4	118,4	127,6	2,3	0,0	0,0	53,5	1,0	
4.1	16 812,9	4 281,0	25,5	5 706,9	133,3	1 642,3	38,4	90,2	2,1	0,0	0,0	81,2	1,9	
4.2	8 281,0	2 108,6	25,5	1 451,1	68,8	959,7	45,5	2,7	0,1	0,0	0,0	0,0	0,0	
4	25 093,9	6 389,6	25,5	7 158,0	112,0	2 602,0	40,7	92,9	1,5	0,0	0,0	81,2	1,3	
5.1	1 958,6	493,5	25,2	31,5	6,4	0,0	0,0	0,0	0,0	0,0	0,0	0,0	0,0	
5	1 958,6	493,5	25,2	31,5	6,4	0,0	0,0	0,0	0,0	0,0	0,0	0,0	0,0	
6.1	968,6	244,1	25,2	482,8	197,8	50,5	20,7	0,0	0,0	0,0	0,0	0,0	0,0	
6.2	3 680,5	927,4	25,2	915,0	98,7	195,7	21,1	2,0	0,2	0,0	0,0	7,6	0,8	
6.3	2 518,3	634,5	25,2	322,3	50,8	78,1	12,3	0,2	0,0	0,0	0,0	0,0	0,0	
6.4	7 264,2	1 830,4	25,2	5 175,9	282,8	1 025,7	56,0	21,3	1,2	0,0	0,0	3,9	0,2	
6.5	2 808,8	707,8	25,2	1 537,4	217,2	327,2	46,2	1,2	0,2	0,0	0,0	0,0	0,0	
6.6	2 130,8	536,9	25,2	248,6	46,3	40,5	7,5	0,2	0,0	0,0	0,0	0,0	0,0	
6	19 371,3	4 881,1	25,2	8 682,1	177,9	1 717,6	35,2	24,9	0,5	0,0	0,0	11,5	0,2	
7.1	1 371,9	345,7	25,2	508,9	147,2	74,4	21,5	0,4	0,1	0,0	0,0	0,0	0,0	
7	1 371,9	345,7	25,2	508,9	147,2	74,4	21,5	0,4	0,1	0,0	0,0	0,0	0,0	
8.1	3 054,5	777,8	25,5	145,9	18,8	145,9	18,8	0,0	0,0	0,0	0,0	40,5	5,2	
8.2	1 573,5	400,7	25,5	147,5	36,8	147,5	36,8	0,0	0,0	0,0	0,0	0,0	0,0	
8	4 628,0	1 178,4	25,5	293,4	24,9	293,4	24,9	0,0	0,0	0,0	0,0	40,5	3,4	
ERDF	22 701,7	5 720,3	25,2	9 222,6	161,2	1 792,0	31,3	25,3	0,4	0,0	0,0	11,5	0,2	
FS	136 226,4	34 687,0	25,5	73 976,4	213,3	32 526,3	93,8	234,4	0,7	0,0	0,0	175,1	0,5	
OP ŽP	158 928,1	40 407,4	25,4	83 199,0	205,9	34 318,3	84,9	259,7	0,6	0,0	0,0	186,7	0,5	

Měnový kurz: 1 EUR = 27,469 CZK - měsíční kurz převzatý z MSC2007

Zdroj: MSC2007 - 3.4.2009

OPERAČNÍ PROGRAM PODNIKÁNÍ A INOVACE

OP PI je zaměřen zvýšení konkurenceschopnosti sektoru průmyslu a podnikání, včetně malého a středního podnikání, udržení přitažlivosti ČR a jejích regionů a měst pro investory, na podporu inovací, urychlené zavádění výsledků výzkumu a vývoje do výrobní sféry, na komercializaci výsledků výzkumu a vývoje, na podporu podnikatelského ducha a růst hospodářství založeného na znalostech pomocí kapacit pro zavádění nových technologií a inovovaných výrobků, včetně nových informačních a komunikačních technologií s cílem zvýšit konkurenceschopnost české ekonomiky a přiblížit inovační výkonnost sektoru průmyslu a služeb úrovni předních průmyslových zemí Evropy. Program je financován z ERDF.

V rámci podpory synergických efektů budou bonifikovány projekty v oblastech podpory 1.1 „Podpora začínajícím podnikatelům“, 1.2 „Využití nových finančních nástrojů“, 4.2 „Kapacity pro průmyslový výzkum a vývoj“, 5.1 „Platformy spolupráce“, které mají vazbu na projekty Operačního programu Výzkum a vývoj pro inovace v oblastech podpory 1.1 „Evropská centra excelence“, 1.2 „Regionální VaV-centra“ a 3.1 „Komercializace výsledků výzkumných organizací a ochrana jejich IPR“.

Z územního hlediska budou intervence Operačního programu Podnikání a inovace zaměřeny na podporu regionů ČR zařazených do cíle Konvergence (celé území ČR vyjma hlavního města Prahy).

Úlohu řídicího orgánu zastává Ministerstvo průmyslu a obchodu, zprostředkujícím subjektem jsou agentura CzechInvest a Českomoravská záruční a rozvojová banka. Podrobnější informace jsou uvedeny na internetových stránkách www.czechinvest.org nebo www.cmzrb.cz.

Tab. 16 - Struktura operačního programu Podnikání a inovace

Číslo oblasti/ podoblasti podpory	Název oblasti/podoblasti podpory	% z alokace na program
OP Podnikání a inovace		
Prioritní osa 1 – Vznik firem		
1.1	Podpora začínajícím podnikatelům (Start)	0,6
1.2	Využití nových finančních nástrojů (Jeremie)	2,0
Prioritní osa 2 – Rozvoj firem		
2.1	Bankovní nástroje podpory MSP (Progres, Záruka)	7,6
2.2	Podpora nových výrobních technologií, ICT a vybraných strategických služeb (Rozvoj, ICT a strategické služby, ICT v podnicích)	14,2
Prioritní osa 3 – Efektivní energie		
3.1	Úspory energie a obnovitelné zdroje energie (Eko-energie)	8,0
Prioritní osa 4 – Inovace		
4.1	Zvyšování inovační výkonnosti podniků (Inovace)	14,0
4.2	Kapacity pro průmyslový výzkum a vývoj (Potenciál)	8,4
Prioritní osa 5 – Prostředí pro podnikání a inovace		
5.1	Platformy spolupráce (Prosperita, Spolupráce)	17,3
5.2	Infrastruktura pro rozvoj lidských zdrojů (Školící střediska)	5,0
5.3	Infrastruktura pro podnikání (Nemovitosti)	13,1
Prioritní osa 6 – Služby pro rozvoj podnikání		
6.1	Podpora poradenských služeb (Poradenství)	4,5
6.2	Podpora marketingových služeb (Marketing)	2,4
Prioritní osa 7 – Technická pomoc		
7.1	TP při řízení a implementaci OP PI	2,9

Stav vyhlášených výzev

K 31. březnu 2009 vyhlásil Řídící orgán celkem 27 výzev s celkovou alokací 45,4 mld. Kč, což představuje 46 % celkové alokace OP PI.

Jedinou nevyhlášenou oblastí podpory OP PI je oblast podpory **1.2 „Využití nových finančních nástrojů“** (program **Jeremie**). V souvislosti s finanční krizí se na národní úrovni provádí analýzy a vede diskuse o nástrojích, které zajistí vhodnou formu spuštění programu **Jeremie** tak, aby vhodně doplnil stávající uplatňované nástroje finančního inženýrství realizované v oblasti využívání prostředků strukturálních fondů Českomoravskou záruční a rozvojovou bankou a.s.

V první polovině roku 2009 se předpokládá vyhlášení druhých výzev v programech **Start a Progres**.

Tab. 17 - Přehled vyhlášených výzev operačního programu Podnikání a inovace

Prioritní osa / Oblast podpory	Uzavřené výzvy		Otevřené výzvy						Podíl alokace na všechny dosud vyhlášené výzvy k alokaci 2007-2013
	Počet uzavř. výzev	Alokace na uzavřené výzvy (EU + národní zdroje)	Pořadí vyhláš. výzvy	Program	Typ výzvy	Zahájení příjmu žádostí	Ukonč. příjmu žádostí	Alokace na otevřené výzvy (EU + národní zdroje)	
-	počet	v mil. Kč	-	-	-	-	-	v mil. Kč	%
1.1	1	102,0	-	-	-	-	-	-	17,3
2.1	2	3 100,0	2	Záruka	kontinuální	23.2.09	28.11.09	1 650,0	75,0
			2	Progres	kontinuální	16.3.09	31.12.09	850,0	
2.2	3	4 900,0	2	ICT v podnicích	kontinuální	11.7. 08	31.5. 09	1 000,0	70,9
			2	ICT a strat. služby	kontinuální	2.3.09	15.1.10	2 000,0	
			2	Rozvoj	kontinuální	15.4.09	15.9.09	2 000,0	
3.1	1	1 700,0	2	Eko - energie	kolová	13.11.08	30.4. 09	2 000,0	47,1
4.1	2	4 739,9	1	Inovace - Patent	kontinuální	1.3. 08	31.7. 09	60,0	63,9
			3	Inovace	kontinuální	15.4.09	31.12.09	4 000,0	
4.2	1	1 106,9	2	Potenciál	kontinuální	3.3. 08	30.11. 09	2 580,0	44,9
5.1	1	100,0	1	Prosper. - neveř.	kontinuální	9.9. 08	31.12. 09	2 000,0	30,0
			1	Prosper. - veřejná	kontinuální	9.9. 08	31.12. 09	2 000,0	
			1	Spolupr. - klastry	kontinuální	1.10.08	30.4. 09	1 000,0	
5.2	-	-	1	Škol. střediska	kontinuální	3.3. 08	30.9. 09	2 000,0	40,7
5.3	-	-	1	Nemovit.	kontinuální	1.4. 2008	31.10. 09	6 000,0	46,6
6.1	-	-	1	Poraden.	kontinuální	1.10. 08	31.7. 09	50,0	1,1
6.2	1	500,0	-	-	-	-	-	-	21,2
OP PI	12	16 248,8						29 190,0	46,2

Měnový kurz: 1 EUR = 27,469 CZK - měsíční kurz převzatý z MSC2007

Zdroj: webové stránky ŘO OP Podnikání a inovace + data zaslaná ŘO OP PI

Realizace OP

Dle údajů ŘO OP PI bylo k 31. březnu 2009 podáno 6 366 registračních žádostí (v celkové hodnotě 68 mld. Kč) a schváleno 5 355 registračních žádostí (v celkové hodnotě 54,6 mld. Kč). Oproti předchozímu monitorovanému období bylo podáno 109 nových registračních žádostí (v celkové hodnotě cca 1,6 mld. Kč) a schváleno 618 registračních žádostí (v celkové hodnotě 6,8 mld. Kč).

Počet podaných plných žádostí se koncem března vyšplhal na číslo 3 272 (s celkovou alokací 26,7 mld. Kč) a počet schválených plných žádostí se zastavil na hodnotě 2 909 (s celkovou alokací 24 mld. Kč). Tento stav představuje v oblasti podaných plných žádostí meziměsíční nárůst o 102 plných žádostí s celkovou alokací 1 mld. Kč a v oblasti schválených žádostí nárůst o 215 plných žádostí s celkovou alokací 3,4 mld. Kč.

V průběhu měsíce března bylo vyřazeno 58 plných žádostí v souhrnné výši 930 mil. Kč. Celkový počet vyřazených plných žádostí se tak k 31. březnu 2009 zastavil na hodnotě 1 181 žádostí, ve kterých je vázáno 13 mld. Kč.

Ve stejném období bylo schváleno 169 projektů v celkové hodnotě cca 1,5 mld. Kč. K 31. březnu je tak registrováno 1 886 schválených projektů s celkovou alokací 11,5 mld. Kč.

Změny se udály i v počtu projektů nacházejících se ve stavu „Podepsané rozhodnutí“. Do zmíněného stavu přibýlo v průběhu března 60 projektů ve kterých je alokováno 677 mil. Kč. K 31. březnu 2009 se ve stavu „Podepsané rozhodnutí“ celkově nacházelo 1 527 projektů ve fin. objemu 7,8 mld. Kč.

Doposud 55 žadatelů (s celkovou alokací 264 mil. Kč) odstoupilo od projektu po podpisu smlouvy, a to, většinou z důvodů dopadů finanční krize. Během měsíce března neodstoupil od projektu žádný žadatel.

K 31. březnu 2009 bylo autorizováno 219 projektových žádostí o platbu (s celkovou alokací 651,9 mil. Kč), což představuje meziměsíční nárůst o 55 žádostí o platbu v celkové hodnotě 191 mil. Kč. Ke stejnému datu bylo proplaceno 169 žádostí o platbu, v celkové výši 537 mil. Kč.

Důležité události

V současné době pokračuje optimalizace přenosů dat mezi ISOP a MSC2007. Dokončení optimalizace je plánováno v průběhu roku 2009.

Monitorovací výbor OP PI se plánuje na 19. květen 2009.

OPERAČNÍ PROGRAM VÝZKUM A VÝVOJ PRO INOVACE

Tento OP je zaměřen na posílení konkurenceschopnosti ČR na světových trzích prostřednictvím neustálého zdokonalování podmínek pro existenci a působení výzkumných, vývojových a proinovačních center a vysokých škol. Program se zasadí o podporu přenosu výsledků vědy a výzkumu do praxe, průmyslu a na trh. OP Výzkum a vývoj pro inovace je financován z ERDF.

V rámci podpory synergických efektů budou bonifikovány ty projekty Operačního projektu Podnikání a inovace s vazbou na projekty Operačního programu Výzkum a vývoj pro inovace v tématických oblastech Podpora zakládání nových inovačních firem, Podpora rozvoje kapacit VaV, Spolupráce podniků s vědeckovýzkumnou sférou, Transfer znalosti a technologií a Realizace inovačních projektů podniků.

Z územního hlediska budou intervence OP VaVpI zaměřeny na podporu regionů ČR zařazených do cíle Konvergence (celé území ČR vyjma hlavního města Prahy).

Úlohu Řídícího orgánu zastává Ministerstvo školství, mládeže a tělovýchovy. Podrobnější informace jsou uvedeny na internetových stránkách www.msmt.cz.

Tab. 18 - Struktura operačního programu Výzkum a vývoj pro inovace

Číslo oblasti/ podoblasti podpory	Název oblasti/podoblasti podpory	% z alokace na program
OP Výzkum a vývoj pro inovace		
Prioritní osa 1 – Evropská centra excelence		
1.1	Evropská centra excelence	33,1
Prioritní osa 2 – Regionální VaV centra		
2.1	Regionální VaV centra	33,1
Prioritní osa 3 – Komercializace a popularizace VaV		
3.1	Komercializace výsledků výzkumných organizací a ochrana jejich duševního vlastnictví	4,7
3.2	Propagace a informovanost o výsledcích V a V	5,6
Prioritní osa 4 – Infrastruktura pro výuku na vysokých školách spojenou s výzkumem a s přímým dopadem na nárůst lidských zdrojů pro výzkumné a vývojové aktivity		
4.1	Infrastruktura pro výuku na vysokých školách spojenou s výzkumem	20,0
Prioritní osa 5 – Technická pomoc		
5.1	Administrace OP VaVpI	3,0
5.2	Informovanost a publicita OP VaVpI	0,1
5.3	Absorpční kapacita OP VaVpI	0,3

Stav vyhlášených výzev

2. března 2009 začal příjem žádostí v rámci první výzvy OP VaVpI. Jedná se o výzvu v hodnotě 6 mld. Kč zaměřenou na oblast podpory **2.1 „Regionální VaV Centra“**. Oprávněnými příjemci dotace jsou výzkumné organizace, které vycházejí z definice dle čl. 2.2 písm. d) Rámce Společenství pro státní podporu výzkumu, vývoje a inovací 2006/C323/01. V rámci této výzvy nejsou přípustné velké projekty (náklady projektu převyšující 50 mil. EUR). Vyhlášení výzev na velké projekty (nad 50 mil. EUR) je plánováno v průběhu roku 2009.

Vyhlášení výzev na 1. prioritní osu „Evropská centra centra excelence“, 2. prioritní osu „Regionální VaV centra“ a 4. prioritní osu „Infrastruktura pro výuku na vysokých školách spojenou s výzkumem“ je stanoveno na léto 2009. Vyhlášení výzvy na 3. prioritní osu „Komercializace a popularizace VaV“ je naplánováno na podzim 2009.

Tab. 19 - Přehled vyhlášených výzev operačního programu Výzkum a vývoj pro inovace

Prioritní osa/Oblast podpory	Uzavřené výzvy		Otevřené výzvy					Podíl alokace na všechny dosud vyhlášené výzvy k alokaci 2007-2013
	Počet uzavřených výzev	Alokace na uzavřené výzvy (EU+národní zdroje)	Pořadí vyhlášené výzvy	Typ výzvy	Zahájení příjmu žádostí	Ukončení příjmu žádostí	Alokace na otevřené výzvy (EU + národní zdroje)	
-	Počet	v mil. Kč	-	-	-	-	v mil. Kč	%
2.1	-	-	1	kolová	1.3. 2009	30.4. 2009	6 000,0	27,1
OP VaVpI	-	-	-	-	-	-	6 000,0	9,0

Měnový kurz: 1 EUR = 27,469 CZK - měsíční kurz převzatý z MSC2007

Zdroj: MSC2007 - 3.4.2009, webové stránky ŘO OP Výzkum a vývoj pro inovace

Realizace OP

Operační program Výzkum a vývoj pro inovace byl schválen EK 25. září 2008 a slavnostně podepsán zástupci EK a řídicího orgánu OP VaVpI 1. října 2008. Řídicímu orgánu OP VaVpI se podařilo vyjednat s EK přesunutí plánované alokace tohoto programu z roku 2007 do roku 2008. Díky tomuto přesunu ze zmenšuje riziko nevyčerpání dotací podle pravidla n+3.

Tab. 20 - Údaje o projektech operačního programu Výzkum a vývoj pro inovace (EU a národní zdroje)

Operační program /Fond	Podané žádosti o podporu/o GG		Projekty/GG vyřazené z administrace			Projekty/GG ve schvalovacím procesu		Schválené projekty/GG	
	počet	v mil. Kč	počet	podíl	v mil. Kč	počet	v mil. Kč	počet	v mil. Kč
-	od počátku období		od počátku období			aktuální stav		od počátku období	
1.1	0	0,0	0	0,0	0,0	0	0,0	0	0,0
1	0	0,0	0	0,0	0,0	0	0,0	0	0,0
2.1	0	0,0	0	0,0	0,0	0	0,0	0	0,0
2	0	0,0	0	0,0	0,0	0	0,0	0	0,0
3.1	0	0,0	0	0,0	0,0	0	0,0	0	0,0
3.2	0	0,0	0	0,0	0,0	0	0,0	0	0,0
3	0	0,0	0	0,0	0,0	0	0,0	0	0,0
4.1	0	0,0	0	0,0	0,0	0	0,0	0	0,0
4	0	0,0	0	0,0	0,0	0	0,0	0	0,0
5.1	0	0,0	0	0,0	0,0	0	0,0	0	0,0
5.2	0	0,0	0	0,0	0,0	0	0,0	0	0,0
5.3	0	0,0	0	0,0	0,0	0	0,0	0	0,0
OP VaVpI	0	0,0	0	0,0	0,0	0	0,0	0	0,0

Zdroj: MSC2007 - 3.4.2009

Důležité události

Monitorovací výbor OP PI se plánuje na 14. květen 2009.

Tab. 21 - Údaje o stavu čerpání finančních prostředků operačního programu Výzkum a vývoj pro inovace (EU a národní zdroje)

Prioritní osa / Oblast podpory	Celková alokace podpory 2007-2013		Alokace podpory 2007+2008		Podané žádosti o podporu		Schválené projekty		Předložené žádosti o platbu		Proplacené prostředky příjemcům		Prostředky předložené k certifikaci	
	v mil. Kč		v mil. Kč	%	v mil. Kč	%	v mil. Kč	%	v mil. Kč	%	v mil. Kč	%	v mil. Kč	%
-	a	b	b/a	c	c/b	d	d/b	e	e/b	f	f/b	g	g/b	
1.1	22 149,6	5 631,5	25,4	0,0	0,0	0,0	0,0	0,0	0,0	0,0	0,0	0,0	0,0	
1	22 149,6	5 631,5	25,4	0,0	0,0	0,0	0,0	0,0	0,0	0,0	0,0	0,0	0,0	
2.1	22 149,6	5 631,5	25,4	0,0	0,0	0,0	0,0	0,0	0,0	0,0	0,0	0,0	0,0	
2	22 149,6	5 631,5	25,4	0,0	0,0	0,0	0,0	0,0	0,0	0,0	0,0	0,0	0,0	
3.1	3 132,6	796,5	25,4	0,0	0,0	0,0	0,0	0,0	0,0	0,0	0,0	0,0	0,0	
3.2	3 759,8	955,9	25,4	0,0	0,0	0,0	0,0	0,0	0,0	0,0	0,0	0,0	0,0	
3	6 892,5	1 752,4	25,4	0,0	0,0	0,0	0,0	0,0	0,0	0,0	0,0	0,0	0,0	
4.1	13 383,4	3 402,7	25,4	0,0	0,0	0,0	0,0	0,0	0,0	0,0	0,0	0,0	0,0	
4	13 383,4	3 402,7	25,4	0,0	0,0	0,0	0,0	0,0	0,0	0,0	0,0	0,0	0,0	
5.1	2 037,6	518,1	25,4	0,0	0,0	0,0	0,0	0,0	0,0	0,0	0,0	0,0	0,0	
5.2	70,3	17,9	25,4	0,0	0,0	0,0	0,0	0,0	0,0	0,0	0,0	0,0	0,0	
5.3	234,2	59,5	25,4	0,0	0,0	0,0	0,0	0,0	0,0	0,0	0,0	0,0	0,0	
5	2 342,1	595,5	25,4	0,0	0,0	0,0	0,0	0,0	0,0	0,0	0,0	0,0	0,0	
OP VaVpI	66 917,1	16 418,1	24,5	0,0	0,0	0,0	0,0	0,0	0,0	0,0	0,0	0,0	0,0	

Měnový kurz: 1 EUR = 27,469 CZK - měsíční kurz převzatý z MSC2007

Zdroj: MSC2007 - 3.4.2009

OPERAČNÍ PROGRAM VZDĚLÁVÁNÍ PRO KONKURENCESCHOPNOST

OP VK je zaměřen na zlepšování kvality vzdělávání jak na úrovni základních a středních škol, tak na vysokých školách a univerzitách. Svou kvalifikaci si s pomocí finanční podpory tohoto OP mohou zvyšovat také pedagogové a vědeckí pracovníci. OP VK je financován z ESF.

Z územního hlediska budou intervence OP VK zaměřeny především na podporu regionů ČR zařazených do cíle Konvergence (celé území ČR vyjma hlavního města Prahy). U vybraných oblastí intervence se podpora bude týkat i území hlavního města Prahy (především prioritní osa 4).

Úlohu řídicího orgánu zastává Ministerstvo školství, mládeže a tělovýchovy a úlohu Zprostředkujícího subjektu 13 krajů ČR (mimo Prahu). Podrobnější informace jsou uvedeny na internetových stránkách www.msmt.cz.

Tab. 22 - Struktura operačního programu Vzdělávání pro konkurenceschopnost

Číslo oblasti/ podoblasti podpory	Název oblasti/podoblasti podpory	% z alokace na program
OP Vzdělávání pro konkurenceschopnost		
Prioritní osa 1 – Počáteční vzdělávání		
1.1	Zvyšování kvality ve vzdělávání	17,4
1.2	Rovné příležitosti dětí a žáků, včetně dětí a žáků se speciálními vzdělávacími potřebami	7,2
1.3	Další vzdělávání pracovníků škol a školských zařízení	8,8
Prioritní osa 2 – Terciární vzdělávání, výzkum a vývoj		
2.1	Vyšší odborné vzdělávání	4,1
2.2	Vysokoškolské vzdělávání	12,0
2.3	Lidské zdroje ve V&V	11,8
2.4	Partnerství a sítě	6,3
Prioritní osa 3 – Další vzdělávání		
3.1	Individuální další vzdělávání	8,4
3.2	Podpora nabídky dalšího vzdělávání	7,4
Prioritní osa 4 – Systémový rámec celoživotního učení		
4.1	Systémový rámec počátečního vzdělávání	4,5
4.2	Systémový rámec terciárního vzdělávání a rozvoje lidských zdrojů ve výzkumu a vývoji	3,6
4.3	Systémový rámec dalšího vzdělávání	4,3
Prioritní osa 5 – Technická pomoc		
5.1	Řízení, kontrola, monitorování a hodnocení programu	3,1
5.2	Informovanost a publicita programu	0,6
5.3	Zvýšení absorpční kapacity	0,3

Stav vyhlášených výzev

K 3. dubnu 2009 vyhlásil řídicí orgán celkem 17 výzev s celkovou alokací 20 397,2 mil. Kč, což představuje 34,5 % celkové alokace OP VK.

Během března 2009 nevyhlásil řídicí orgán OP VK žádnou výzvu. V půlce dubna 2009 se však chystá vyhlásit první výzvu na oblast podpory 2.1 „Vyšší odborné vzdělávání“. Doposud také nebyla vyhlášena výzva na oblast podpory 3.1 „Individuální další vzdělávání“, kterou ŘO plánuje vyhlásit ke konci roku 2009.

Tab. 23 - Přehled vyhlášených výzev OP Vzdělávání pro konkurenceschopnost (IP a GG)

Prioritní osa/Oblast podpory	Uzavřené výzvy		Otevřené výzvy					Podíl alokace na všechny dosud vyhlášené výzvy k alokaci 2007-2013
	Počet uzavřených výzev	Alokace na uzavřené výzvy (EU+národní zdroje)	Pořadí vyhlášené výzvy	Typ výzvy	Zahájení příjmu žádostí	Ukončení příjmu žádostí	Alokace na otevřené výzvy (EU + národní zdroje)	
-	Počet	v mil. Kč	-	-	-	-	v mil. Kč	%
1.1	2	4 239,4	-	-	-	-	-	41,2
1.2	2	1 523,4	-	-	-	-	-	35,7
1.3	2	1 954,3	-	-	-	-	-	37,4
2.2	1	1 209,0	-	-	-	-	-	17,0
2.3	1	1 100,0	-	-	-	-	-	16,5
2.4	1	625,0	-	-	-	-	-	15,6
3.2	-	-	1	GG - kontinuální	14.11.2008	do vyčerpání prostředků	3 893,7	89,5
			2	IP – kontinuální	15.12.2008	do vyčerpání prostředků	300,0	
4a/b.1	-	-	1	IP – kontinuální	24.4.2008	do vyčerpání prostředků	1 450,0	54,5
4a/b.2	-	-	1	IP - kontinuální	24.4.2008	do vyčerpání prostředků	660,0	30,6
4a/b.3	-	-	1	IP – kontinuální	24.4.2008	do vyčerpání prostředků	1 080,0	42,8
5a/b.1	-	-	1	IP – kontinuální	10.3.2008	31.10.2011	2 126,1	113,8
5a/b.2	-	-	1	IP – kontinuální	10.3.2008	31.10.2011	118,1	35,8
5a/b.3	-	-	1	IP – kontinuální	10.3.2008	31.10.2011	118,1	71,7
OP VK	9	10 651,1	-	-	-	-	9 746,0	34,5

Poznámka:

Výzva na GG v oblasti podpory 3.2 byla vyhlášena v celkové hodnotě 141 750 286 EUR; výzva na IP v oblasti podpory 5.1 byla vyhlášena v celkové hodnotě 76 736 998 EUR; a výzvy na IP v oblastech podpory 5.2 a 5.3 byly shodně vyhlášeny v celkové hodnotě 4 263 167 EUR. Hodnoty těchto výzev v tabulce jsou vyjádřeny v CZK dle platného kurzu MSC2007 k 4.2.2009.

Měnový kurz: 1 EUR = 27,469 CZK - měsíční kurz převzatý z MSC2007

Zdroj: MSC2007 - 3.4.2009, webové stránky ŘO OP Vzdělávání pro konkurenceschopnost

Všechny zprostředkující subjekty OP VK (13 krajů ČR), které mají na starosti administraci globálních grantů OP VK, již vyhláší druhé výzvy na grantové projekty v oblastech podpory 1.1 „Zvyšování kvality ve vzdělávání“, 1.2 „Rovné příležitosti dětí a žáků, včetně dětí a žáků se speciálními vzdělávacími potřebami“ a 1.3 „Další vzdělávání pracovníků škol a školských zařízení“. K 3. dubnu 2009 vyhlásily kraje 69 výzev na globální granty v celkové hodnotě cca 5,2 mld. Kč, což představuje 77 % celkové alokace dosud schválených GG na 1. prioritní osu.

Tab. 24 - Přehled vyhlášených výzev OP Vzdělávání pro konkurenceschopnost (GIP)

Prioritní osa / Oblast podpory	Uzavřené výzvy		Otevřené výzvy						Podíl alokace na všechny dosud vyhl. výzvy k alokaci schvál. GG 2007-2013
	Počet uzavřen. výzev	Alokace na uzavřené výzvy (EU + národní zdroje)	Pořadí vyhláš. výzvy	Vyhlašovatel	Typ výzvy	Zahájení příjmu žádostí	Ukonč. příjmu žádostí	Alokace na otevřené výzvy (EU + národní zdroje)	
-	počet	v mil. Kč	-	-	-	-	-	v mil. Kč	%
1.1	20	2 490,5	2	VYS	GIP – kolová	30.3.09	10.4.09	93,9	74,7
			2	PAR	GIP – kolová	6.3.09	4.5.09	81,0	
			2	JČ	GIP - kolová	16.3.09	27.4.09	100,0	
1.2	20	981,7	2	VYS	GIP – kolová	30.3.09	10.4.09	44,5	81,4
			2	PAR	GIP – kolová	6.3.09	4.5.09	30,0	
			2	JČ	GIP - kolová	16.3.09	27.4.09	40,0	
1.3	20	1 208,3	2	VYS	GIP – kolová	30.3.09	10.4.09	71,5	78,4
			2	PAR	GIP – kolová	6.3.09	4.5.09	35,4	
			2	JČ	GIP - kolová	16.3.09	27.4.09	5,0	
OP VK	60	4 680,5	-	-	-	-	-	501,3	77,0

Měnový kurz: 1 EUR = 27,469 CZK - měsíční kurz převzatý z MSC2007

Zdroj: MSC2007 - 3.4.2009, webové stránky ŘO OP Vzdělávání pro konkurenceschopnost

Realizace OP

Údaje o individuálních projektech

Dne 30. října 2008 byl ukončen příjem projektových žádostí ve všech oblastech podpory **1. prioritní osy „Počáteční vzdělávání“** (1.1, 1.2, 1.3) a doposud probíhá administrativní proces věcného a formálního hodnocení registrovaných žádostí. Za poslední měsíc proběhly v rámci této prioritní osy dvě změny. Zatímco k 4. březnu 2009 bylo v oblasti podpory **1.2 „Rovné příležitosti dětí a žáků, včetně dětí a žáků se speciálními vzdělávacími potřebami“** vyřazeno šest projektových žádostí, k 3. dubnu bylo vyřazeno 11 projektových žádostí. Počet vyřazených projektů se také zvýšil v oblasti podpory **1.3 „Další vzdělávání pracovníků škol a školských zařízení“**. Zatímco začátkem března bylo vyřazeno 41 projektových žádostí, začátkem dubna se tento počet vyšplhal na 46 projektových žádostí. Ostatní datové položky 1. prioritní osy zůstávají totožné s únorovou MMZ.

Ve **2. prioritní ose „Terciární vzdělávání, výzkum a vývoj“** probíhá od září 2008 hodnocení projektových žádostí v oblasti podpory **2.2 „Vysokoškolské vzdělávání“**. Oproti minulé MMZ stoupl počet vyřazených projektů z administrace. Zatímco k 4. březnu 2009 bylo vyřazeno 108 projektových žádostí, k 3. dubnu 2009 jich bylo vyřazeno 344. Celková finanční hodnota všech dosud vyřazených projektů této oblasti podpory je 3,6 mld. Kč.

V prosinci 2008 byl ukončen příjem projektových žádostí v oblasti podpory **2.3 „Lidské zdroje ve VaV“**. Zatímco k 4. březnu 2009 vypadlo z procesu administrace v rámci této výzvy 57 projektových žádostí s celkovou alokací 663,7 mil. Kč, k 3. dubnu 2009 bylo v MSC2007 registrováno 94 vyřazených projektů z administrace v celkové hodnotě 1,1 mld. Kč.

3. dubna 2009 byl ukončen sběr projektových žádostí v oblasti podpory **2.4 „Partnerství a sítě“**. V centrálním monitorovacím systému bylo k tomuto datu registrováno 69 projektových žádostí s celkovou alokací 1,2 mld. Kč.

Tab. 25 - Údaje o IP OP Vzdělávání pro konkurenceschopnost (EU a národní zdroje)

Operační program /Fond	Podané žádosti o podporu		Projekty vyřazené z administrace			Projekty ve schvalovacím procesu		Schválené projekty	
	počet	v mil. Kč	počet	podíl	v mil. Kč	počet	v mil. Kč	počet	v mil. Kč
-	od počátku období		od počátku období			aktuální stav		od počátku období	
1.1	97	1 979,9	28	28,9	531,1	69	1 448,8	0	0,0
1.2	73	913,7	11	15,1	171,0	62	742,7	0	0,0
1.3	88	1 344,9	46	52,3	664,9	42	680,0	0	0,0
1	258	4 238,4	85	32,9	1 367,0	173	2 871,5	0	0,0
2.1	0	0,0	0	0,0	0,0	0	0,0	0	0,0
2.2	493	5 324,8	344	69,8	3 622,6	149	1 702,3	0	0,0
2.3	235	2 788,0	94	40,0	1 117,5	141	1 670,5	0	0,0
2.4	69	1 241,3	0	0,0	0,0	69	1 241,3	0	0,0
2	797	9 354,2	438	55,0	4 740,1	359	4 614,1	0	0,0
3.1	0	0,0	0	0,0	0,0	0	0,0	0	0,0
3.2	0	0,0	0	0,0	0,0	0	0,0	0	0,0
3	0	0,0	0	0,0	0,0	0	0,0	0	0,0
4a.1	12	1 660,1	1	8,3	461,6	8	1 073,4	3	125,2
4a.2	4	397,9	0	0,0	0,0	1	44,7	3	353,2
4a.3	3	749,8	0	0,0	0,0	3	749,8	0	0,0
4a	19	2 807,8	1	5,3	461,6	12	1 867,8	6	478,4
4b.1	0	127,6	0	0,0	35,5	0	82,5	0	9,6
4b.2	0	30,6	0	0,0	0,0	0	3,4	0	27,2
4b.3	0	57,6	0	0,0	0,0	0	57,6	0	0,0
4b	0	215,9	0	0,0	35,5	0	143,6	0	36,8
5a.1	26	868,0	4	15,4	88,3	1	11,7	21	767,9
5a.2	18	86,1	4	22,2	34,5	0	0,0	14	51,6
5a.3	16	54,4	2	12,5	2,8	0	0,0	14	51,7
5a	60	1 008,5	10	16,7	125,6	1	11,7	49	871,2
5b.1	0	0,0	0	0,0	0,0	0	0,0	0	0,0
5b.2	0	0,0	0	0,0	0,0	0	0,0	0	0,0
5b.3	0	0,0	0	0,0	0,0	0	0,0	0	0,0
5b	0	0,0	0	0,0	0,0	0	0,0	0	0,0
OP VK	1 134	17 624,8	534	47,1	6 729,7	545	9 508,6	55	1 386,5

Zdroj: MSC2007 - 3.4.2009

Ve **3. prioritní ose „Další vzdělávání“** dosud nebyly přijaty žádné projektové žádosti.

Od dubna 2008 probíhá ve **4. prioritní ose „Národní systémové aktivity“** příjem individuálních projektů. Oproti minulé MMZ stoupl počet projektů v oblasti podpory **4.2 „Systémový rámec terciárního vzdělávání a rozvoje lidských zdrojů ve výzkumu a vývoji“** a **4.3 „Systémový rámec dalšího vzdělávání“**. Zatímco k 4. březnu 2009 byly v oblasti 4.2 zaregistrovány tři projekty v celkové hodnotě 353,2 mil. Kč, k 3. dubnu 2009 byly registrovány čtyři projektové žádosti v celkové hodnotě 397,9 mil. Kč. Také v oblasti podpory 4.3 přibyla jedna žádost o podporu v hodnotě 65,1 mil. Kč. Dalším pokrokem v administraci projektů 4. prioritní osy je schválení tří projektových žádostí v oblasti podpory **4.1 „Systémový rámec počátečního vzdělávání“** v celkové hodnotě 125,2 mil. Kč a tří projektových žádostí v oblasti podpory 4.2 v celkové hodnotě 353,2 mil. Kč.

V **5. prioritní ose „Technická pomoc“** došlo od poslední MMZ k jedné změně: v oblasti podpory **5.1 „Řízení, kontrola, monitorování a hodnocení programu“** přibyla jedna schválená žádost v hodnotě 114,4 mil. Kč.

Údaje o globálních grantech

Řídící orgán OP VK doposud schválil **39 globálních grantů v 1. prioritní ose „Počáteční vzdělávání“** v celkové hodnotě 6,6 mld. Kč. Oprávněnými příjemci a administrátory těchto globálních grantů je 13 krajů ČR (mimo Prahu). Každý kraj obdržel tři globální granty: jeden pro oblast podpory 1.1, jeden pro oblast podpory 1.2 a jeden pro oblast podpory 1.3. Grantové projekty vztahující se k těmto globálním grantům musí být dokončeny nejpozději do 31. prosince 2012. Podle údajů MSC2007 bylo k 20. dubnu 2009 v rámci výzev na grantové projekty ve všech 13 krajích ČR registrováno 3 323 projektových žádostí.

Řídící orgán OP VK vyhlásil 14. listopadu 2008 kontinuální výzvu na globální granty v oblasti podpory **3.2 „Podpora nabídky dalšího vzdělávání“** v celkové výši 3,9 mld. Kč. Podle webových stránek OP VK bylo 27. března 2009 schváleno šest globálních grantů pro kraje: Liberecký, Zlínský, Ústecký, Jihomoravský, Moravskoslezský a Plzeňský, ve kterých je alokováno cca 1,5 mld Kč.

Tab. 26 - Údaje o GG OP Vzdělávání pro konkurenceschopnost (EU a národní zdroje)

Prioritní osa / Oblast podpory	Podané žádosti o GG		GG vyřazené z administrace		GG ve schvalovacím procesu		Schválené GG a GG v realizaci	
	počet	v mil. Kč	počet	v mil. Kč	počet	v mil. Kč	počet	v mil. Kč
-	od počátku období		od počátku období		aktuální stav		od počátku období	
1.1	13	3 639,4	0	0,0	0	0,0	13	3 639,4
1.2	13	1 323,4	0	0,0	0	0,0	13	1 323,4
1.3	13	1 654,3	0	0,0	0	0,0	13	1 654,3
1	39	6 617,1	0	0,0	0	0,0	39	6 617,1
3.2	13	N/A	0	0,0	7	N/A	6	1 498,3
3	13	N/A	0	0,0	7	N/A	6	1 498,3
OP VK	52	N/A	0	0,0	7	N/A	45	8 115,4

Zdroj: MSC2007 a Benefit+ OP VK - 4.3.2009

Důležité události

Monitorovací výbor OP VK se plánuje na 17. červen 2009.

Tab. 27 - Údaje o stavu čerpání finančních prostředků IP operačního programu Vzdělávání pro konkurenceschopnost (EU a národní zdroje)

Prioritní osa / Oblast podpory	Celková alokace podpory 2007-2013	Alokace podpory 2007+2008		Podané žádosti o podporu		Schválené projekty		Předložené žádosti o platbu		Proplacené prostředky příjemcům		Prostředky předložené k certifikaci	
		v mil. Kč	v mil. Kč	%	v mil. Kč	%	v mil. Kč	%	v mil. Kč	%	v mil. Kč	%	v mil. Kč
-	a	b	b/a	c	c/b	d	d/b	e	e/b	f	f/b	G	g/b
1.1	10 279,5	2 613,5	25,4	1 979,9	75,8	0,0	0,0	0,0	0,0	0,0	0,0	0,0	0,0
1.2	4 272,0	1 086,1	25,4	913,7	84,1	0,0	0,0	0,0	0,0	0,0	0,0	0,0	0,0
1.3	5 228,7	1 329,4	25,4	1 344,9	101,2	0,0	0,0	0,0	0,0	0,0	0,0	0,0	0,0
1	19 780,2	5 029,1	25,4	4 238,4	84,3	0,0	0,0	0,0	0,0	0,0	0,0	0,0	0,0
2.1	2 447,5	622,3	25,4	0,0	0,0	0,0	0,0	0,0	0,0	0,0	0,0	0,0	0,0
2.2	7 120,0	1 810,2	25,4	5 324,8	294,1	0,0	0,0	0,0	0,0	0,0	0,0	0,0	0,0
2.3	6 675,0	1 697,1	25,4	2 788,0	164,3	0,0	0,0	0,0	0,0	0,0	0,0	0,0	0,0
2.4	4 005,0	1 018,3	25,4	1 241,3	121,9	0,0	0,0	0,0	0,0	0,0	0,0	0,0	0,0
2	20 247,4	5 147,9	25,4	9 354,2	181,7	0,0	0,0	0,0	0,0	0,0	0,0	0,0	0,0
3.1	4 684,2	1 191,0	25,4	0,0	0,0	0,0	0,0	0,0	0,0	0,0	0,0	0,0	0,0
3.2	4 684,2	1 191,0	25,4	0,0	0,0	0,0	0,0	0,0	0,0	0,0	0,0	0,0	0,0
3	9 368,4	2 381,9	25,4	0,0	0,0	0,0	0,0	0,0	0,0	0,0	0,0	0,0	0,0
4a.1	2 469,7	627,9	25,4	1 660,1	264,4	125,2	19,9	0,0	0,0	0,0	0,0	0,0	0,0
4a.2	2 002,5	509,1	25,4	397,9	78,2	353,2	69,4	0,0	0,0	0,0	0,0	0,0	0,0
4a.3	2 342,1	595,5	25,4	749,8	125,9	0,0	0,0	0,0	0,0	0,0	0,0	0,0	0,0
4a	6 814,3	1 732,5	25,4	2 807,8	162,1	478,4	27,6	0,0	0,0	0,0	0,0	0,0	0,0
4b.1	190,0	51,6	27,2	127,6	247,3	9,6	18,6	0,0	0,0	0,0	0,0	0,0	0,0
4b.2	154,0	41,9	27,2	30,6	73,1	27,2	64,9	0,0	0,0	0,0	0,0	0,0	0,0
4b.3	180,2	49,0	27,2	57,6	117,8	0,0	0,0	0,0	0,0	0,0	0,0	0,0	0,0
4b	524,2	142,4	27,2	215,9	151,6	36,8	25,8	0,0	0,0	0,0	0,0	0,0	0,0
5a.1	1 850,3	470,4	25,4	868,0	184,5	767,9	163,2	52,7	11,2	56,3	12,0	0,0	0,0
5a.2	327,9	83,4	25,4	86,1	103,3	51,6	61,9	3,8	4,5	3,8	4,6	0,0	0,0
5a.3	163,9	41,7	25,4	54,4	130,6	51,7	123,9	3,4	8,2	3,5	8,5	0,0	0,0
5a	2 342,1	595,5	25,4	1 008,5	169,4	871,2	146,3	59,9	10,1	63,6	10,7	0,0	0,0
5b.1	16,6	4,5	27,2	0,0	0,0	0,0	0,0	0,0	0,0	0,0	0,0	0,0	0,0
5b.2	2,9	0,8	27,2	0,0	0,0	0,0	0,0	0,0	0,0	0,0	0,0	0,0	0,0
5b.3	1,5	0,4	27,2	0,0	0,0	0,0	0,0	0,0	0,0	0,0	0,0	0,0	0,0
5b	21,0	5,7	27,2	0,0	0,0	0,0	0,0	0,0	0,0	0,0	0,0	0,0	0,0
OP VK	59 097,6	15 035,0	25,4	17 624,8	117,2	1 386,5	9,2	59,9	0,4	63,6	0,4	0,0	0,0

Měnový kurz: 1 EUR = 27,469 CZK - měsíční kurz převzatý z MSC2007

Zdroj: MSC2007 - 3.4.2009

OPERAČNÍ PROGRAM LIDSKÉ ZDROJE A ZAMĚSTNANOST

Program je zaměřen na zvýšení zaměstnanosti a zaměstnatelnosti obyvatel ČR a na zkvalitnění a rozvoj lidských zdrojů prostřednictvím školení, speciálních kurzů a vzdělávání. Operační program Lidské zdroje a zaměstnanost je financován z ESF.

Z územního hlediska budou intervence OP LZZ zaměřeny na podporu regionů ČR zařazených do cíle Konvergence (celé území ČR vyjma hlavního města Prahy). U vybraných oblastí intervence se podpora bude týkat i území hlavního města Prahy (prioritní osy 2 „Aktivní politiky na trhu práce“, 4 „Veřejná správa a veřejné služby“ a 5 „Mezinárodní spolupráce“).

Úlohu řídicího orgánu zastává odbor řízení pomoci z Evropského sociálního fondu (72) Ministerstva práce a sociálních věcí, zprostředkujícím subjektem jsou odbory implementace programů Evropského sociálního fondu (45) a sociálních služeb a sociálního začleňování (22) téhož ministerstva, odbor implementace strukturálních fondů MPO a odbor strukturálních fondů MV. Podrobnější informace jsou uvedeny na internetových stránkách www.esfcr.cz.

Tab. 28 - Struktura operačního programu Lidské zdroje a zaměstnanost

Číslo oblasti/ podoblasti podpory	Název oblasti/podoblasti podpory	% z alokace na program
OP Lidské zdroje a zaměstnanost		
Prioritní osa 1 – Adaptabilita		
1.1	Zvýšení adaptability zaměstnanců a konkurenceschopnosti podniků	20,8
1.2	Zvýšení adaptability zaměstnanců a zaměstnavatelů restrukturalizovaných podniků	7,9
Prioritní osa 2 – Aktivní politika trhu práce		
2.1	Posílení aktivních politik zaměstnanosti	28,0
2.2	Modernizace institucí a zavedení systému kvality služeb zaměstnanosti a jejich rozvoj	5,0
Prioritní osa 3 – Sociální integrace a rovné příležitosti		
3.1	Podpora sociální integrace a sociálních služeb	13,3
3.2	Podpora sociální integrace romských lokalit	2,0
3.3	Integrace sociálně vyloučených skupin na trhu práce	3,5
3.4	Rovné příležitosti žen a mužů na trhu práce a sladění rodinného a pracovního života	3,0
Prioritní osa 4 – Veřejná správa a veřejné služby		
4.1	Posilování institucionální kapacity a efektivnosti veřejné správy	10,6
Prioritní osa 5 – Mezinárodní spolupráce		
5.1	Mezinárodní spolupráce	1,9
Prioritní osa 6 – Technická pomoc		
6.1	Podpora řízení, implementace a kontroly operací	4,0

Stav vyhlášených výzev

V období mezi 4. březnem 2009 a 3. dubnem 2009 byly v rámci OP LZZ vyhlášeny dvě nové výzvy; jedna na předkládání individuálních projektů a jedna na předkládání grantových projektů.

Výzva k předkládání systémových individuálních projektů (SIP) byla vyhlášena pro oblast podpory **4.1 „Posilování institucionální kapacity a efektivnosti veřejné správy“** (vyhlašovatel ZS MV) dne 1. dubna 2009 s tím, že projektové žádosti (PŽ) lze předkládat od 7. dubna téhož roku. Projektové žádosti lze podávat do 15. prosince 2009. Alokace na tuto výzvu byla určena na 400 mil. Kč. Výzva je zaměřena na posilování institucionální kapacity a efektivnosti výkonu veřejné správy a veřejných služeb. Oprávněným žadatelem je organizační složka státu: Ministerstvo vnitra – Sekce veřejné správy.

Tab. 29 - Přehled vyhlášených výzev operačního programu Lidské zdroje a zaměstnanost (IP a GG)

Prioritní osa/Obla st podpory	Uzavřené výzvy		Otevřené výzvy						Podíl alokace na všechny dosud vyhlá šené výzvy k alokaci 2007-2013
	Počet uzavřených výzev	Alokace na uzavřené výzvy (EU+ná rodní zdroje)	Pořadí vyhlášen é výzvy	Vyhlá šovatel	Typ výzvy	Zahájení příjmu žádostí	Ukončení příjmu žádostí	Alokace na otevřené výzvy (EU + národní zdroje)	
-	Počet	v mil. Kč	-	-	-	-	-	v mil. Kč	%
1.1	3	3 654,0	2	ŘO	GG kontinuální	6.2.2008	15.2.2008	350,0	N/A
			5	ŘO	IP kontinuální	23.2.2009	31.12.2009	1 000,0	N/A
1.2	1	2 000,0	2	ZS (45)	IP kontinuální	3.3.2009	28.12.2011	698,2	N/A
1	4	5 654,0	-	-	-	-	-	2 048,2	N/A
2.1	1	1 511,7	2	ŘO	IP kontinuální	15.2.2008	31.12.2013	8 707,9	N/A
			3	ZS (45)	IP kontinuální	28.4.2008	31.12.2011	4 535,2	N/A
2.2	-	-	1	ŘO	IP kontinuální	14.4.2008	31.12.2013	2 592,2	N/A
2	1	1 511,7	-	-	-	-	-	15 835,3	N/A
3.1	3	7 261,7	1	ŘO	IP kontinuální	22.2.2008	31.12.2013	402,9	N/A
3.2	2	577,4	3	ZS	IP kontinuální	4.6.2008	31.12.2012	95,5	N/A
			4	ŘO	IP kontinuální	4.7.2008	31.12.2012	5,1	N/A
3.3	1	1 865,1	-	-	-	-	-	-	-
3.4	1	1 640,5	1	ŘO	IP kontinuální	8.4.2008	31.12.2013	150,0	N/A
3	7	11 344,7	-	-	-	-	-	653,5	N/A
4.1	-	-	1	ZS	IP kontinuální	29.8.2008	15.12.2009	800,0	N/A
			2	ZS	IP kontinuální	8.12.2008	15.12.2010	135,0	N/A
			3	ZS	IP kontinuální	1.4.2009	15.12.2009	400,0	N/A
4	-	-	-	-	-	-	-	1 335,0	N/A
5.1	1	715,6	-	-	-	-	-	-	-
5	1	715,6	-	-	-	-	-	-	-
6.1	-	-	1	ŘO	IP kontinuální	11.4.2008	30.6.2015	2 160,5	N/A
6	-	-	1	-	-	-	-	2 160,5	N/A
OP LZZ	13	19 226,0	15	-	-	-	-	22 032,5	N/A

Poznámka:

N/A - alokace v rámci jednotlivých výzev není dělena na oblasti podpory nebo není ŘO uvedena.

Měnový kurz: 1 EUR = 27,469 CZK - měsíční kurz převzatý z MSC2007

Zdroj: MSC2007 - 3.4.2009, IS ŘO - Monit 7+ a webové stránky ŘO OP Lidské zdroje a zaměstnanost

V oblasti podávání grantových projektových žádostí byla ve sledovaném období vyhlášena jedna výzva a to v rámci globálního grantu „Adaptabilita a konkurenceschopnost“ realizovaného v oblasti podpory **1.1 „Zvýšení adaptability zaměstnanců a konkurenceschopnosti podniků“** (vyhlašovatel ŘO odbor 72 MPSV). Projektové žádosti lze podávat od 23. března 2009 do 31. prosince 2009. Alokace na tuto výzvu byla stanovena na 1,8 mld. Kč. Oprávněnými žadateli jsou podnikatelské subjekty a hlavní cílovou skupinou jsou zaměstnanci těchto subjektů.

Cílem GG, ve kterém je výzva vyhlášena je přispět ke zvyšování adaptability zaměstnanců a konkurenceschopnosti podniků. V rámci výzvy budou podporovány zejména projekty komplexního charakteru, zaměřené především na aktivity vlastní realizace dalšího profesního vzdělávání zaměstnanců. Na druhé čtvrtletí roku 2009 je dále plánováno vyhlášení výzev na podání grantových projektů v oblasti podpory **1.1 „Zvýšení adaptability zaměstnanců a konkurenceschopnosti podniků“**, (vyhlašovatel ZS MPO), **1.2 „Zvýšení adaptability zaměstnanců a zaměstnavatelů restrukturalizovaných podniků“**, **2.1 „Posílení aktivních politik zaměstnanosti“** (u obou je vyhlašovatel ZS 45 MPSV), **3.1 „Podpora sociální integrace a sociálních služeb“** (vyhlašovatel ZS 22 MPSV) a **5.1 „Mezinárodní spolupráce“** (vyhlašovatel ŘO).

Na druhé pololetí je plánováno vyhlášení výzvy v rámci oblasti podpory **3.4 „Rovné příležitosti žen a mužů na trhu práce a sladění rodinného a pracovního života“** (vyhlašovatel ŘO).

Celkově tedy řídicí orgán OP LZZ dosud vyhlásil 13 výzev na globální granty, osm výzev na individuální projekty (vč. výzvy pro technickou pomoc) a pět výzev na grantové projekty. Zprostředkující subjekty OP LZZ dosud vyhlásily sedm výzev na individuální projekty a pět výzev na grantové projekty.

Tab. 30 - Přehled vyhlášených výzev operačního programu Lidské zdroje a zaměstnanost (GP)

Prioritní osa/Oblast podpory	Uzavřené výzvy		Otevřené výzvy						Podíl alokace na všechny dosud vyhlášené výzvy k alokaci 2007-2013
	Počet uzavřených výzev	Alokace na uzavřené výzvy (EU+národní zdroje)	Pořadí vyhlášené výzvy	Vyhlašovatel	Typ výzvy	Zahájení příjmu žádostí	Ukončení příjmu žádostí	Alokace na otevřené výzvy (EU + národní zdroje)	
-	Počet	v mil. Kč	-	-	-	-	-	v mil. Kč	%
1.1	2	1 200,0	1	ŘO	GP kontinuální	15.2.2008	31.12.2011	350,0	33,7
			4	ŘO	GP kontinuální	23.3.2009	31.12.2009	1 800,0	
1.2	-	-	-	-	-	-	-	-	-
1	2	1 200,0	-	-	-	-	-	2 150,0	19,7
2.1	-	-	-	-	-	-	-	-	-
2.2	-	-	-	-	-	-	-	-	-
2	-	-	-	-	-	-	-	-	-
3.1	2	237,0	3	ZS (22)	GP kontinuální	2.3.2009	30.11.2012	248,8	16,3
3.2	-	-	1	ZS (22)	GP kontinuální	21.7.2008	31.12.2013	477,5	40,8
3.3	1	279,8	-	-	-	-	-	-	-
3.4	1	270,0	-	-	-	-	-	-	-
3	4	786,8	-	-	-	-	-	726,3	11,7
4.1	-	-	-	-	-	-	-	-	-
4	-	-	-	-	-	-	-	-	-
5.1	1	120,0	-	-	-	-	-	-	9,5
5	1	120,0	-	-	-	-	-	-	9,5
6.1	-	-	-	-	-	-	-	-	-
6	-	-	-	-	-	-	-	-	-
OP LZZ	7	2 106,8	4	-	-	-	-	4 211,3	11,2

Měnový kurz: 1 EUR = 27,469 CZK - měsíční kurz převzatý z MSC2007

Zdroj: MSC2007 - 3.4.2009, IS Monit7+ a webové stránky ŘO OP Lidské zdroje a zaměstnanost

Realizace OP

Údaje o individuálních projektech

V oblasti individuálních projektů narostl oproti předcházejícímu měsíci celkový počet projektových žádostí (PŽ) o 13, tedy na hodnotu 157 podaných PŽ. Souhrnná výše finančních prostředků zahrnutých v podaných PŽ tak dosáhla částky přibližně 18,3 mld. Kč.

Nově zaregistrované PŽ lze kromě prioritní osy 1, kde byly výzvy pro obě oblasti podpory vyhlášeny na konci února, respektive na počátku března, registrovat ve všech ostatních prioritních osách. Stejně jako v minulém monitorovacím období bylo pět nových PŽ podáno v oblasti podpory **4.1**, tři nové PŽ byly shodně podány v oblastech podpory **2.2** a **6.1** a jedna PŽ byla podána v oblasti podpory **3.4**.

V oblasti **vyřazených PŽ** došlo oproti měsíci březnu taktéž ke změně, a to ve smyslu vyřazení deseti PŽ v souhrnné výši 1 807 mil Kč. K 3. dubnu 2009 tedy bylo celkově ve všech prioritních osách vyřazeno 35 PŽ ve kterých bylo alokováno přibližně 4,4 mld. Kč. Nejvyšší počet PŽ byl vyřazen v oblasti podpory

3.1. Jedná se o sedm PŽ v souhrnné výši přibližně 1,78 mld. Kč. Po jedné vyřazené PŽ lze registrovat u oblastí podpory **2.1**, **4.1** a **6.1**.

Tab. 31 - Údaje o IP operačního programu Lidské zdroje a zaměstnanost (EU a národní zdroje)

Operační program /Fond	Podané žádosti o podporu		Projekty vyřazené z administrace			Projekty ve schvalovacím procesu		Schválené projekty	
	počet	v mil. Kč	počet	podíl	v mil. Kč	počet	v mil. Kč	počet	v mil. Kč
-	od počátku období		od počátku období			aktuální stav		od počátku období	
1.1	0	0,0	0	0,0	0,0	0	0,0	0	0,0
1.2	0	0,0	0	0,0	0,0	0	0,0	0	0,0
1	0	0,0	0	0,0	0,0	0	0,0	0	0,0
2a.1	71	7 291,2	17	23,9	965,2	20	886,0	30	5161,0
2a.2	6	838,0	0	0,0	0,0	4	520,0	0	0,0
2a	77	8129,2	17	22,1	965,2	24	1406,0	30	5161,0
2b.1	0	0,0	0	0,0	0,0	0	0,0	0	0,0
2b.2	0	0,0	0	0,0	0,0	0	0,0	0	0,0
2b	0	0,0	0	0,0	0,0	0	0,0	0	0,0
3.1	30	8 026,3	11	36,7	3 349,7	2	341,8	13	3563,6
3.2	4	228,3	1	25,0	100,0	1	100,0	1	14,2
3.3	0	0,0	0	0,0	0,0	0	0,0	0	0,0
3.4	2	9,6	1	50,0	3,5	1	6,0	0	0,0
3	36	8 264,2	13	36,1	3 453,2	4	447,8	14	3577,8
4a.1	19	208,3	4	21,1	15,3	13	185,6	0	0,0
4a	19	208,3	4	21,1	15,3	13	185,6	0	0,0
4b.1	0	0,0	0	0,0	0,0	0	0,0	0	0,0
4b	0	0,0	0	0,0	0,0	0	0,0	0	0,0
5a.1	0	0,0	0	0,0	0,0	0	0,0	0	0,0
5a	0	0,0	0	0,0	0,0	0	0,0	0	0,0
5b.1	0	0,0	0	0,0	0,0	0	0,0	0	0,0
5b	0	0,0	0	0,0	0,0	0	0,0	0	0,0
6a.1	25	1 695,7	1	4,0	2,0	2	46,3	15	1 181,3
6a	25	1 695,7	1	4,0	2,0	2	46,3	15	1 181,3
6b.1	0	0,0	0	0,0	0,0	0	0,0	0	0,0
6b	0	0,0	0	0,0	0,0	0	0,0	0	0,0
OP LZZ	157	18 297,4	35	22,3	4 435,7	43	2 085,7	59	9 920,1

Zdroj: MSC2007 - 3.4.2009

Změny nastaly i v oblasti počtu projektů ve schvalovacím procesu. Z celkového pohledu v této oblasti pokračuje trend snižování počtu PŽ. Oproti předešlému období se tak počet PŽ nacházejících se v některé z fází schvalovacího procesu snížil z 62 PŽ registrovaných k 4. březnu 2009 na 43 PŽ registrovaných k 3. dubnu 2009, což představuje téměř 31% pokles. Tento pokles je registrován v prioritních osách 2, 3, a 6. U oblasti podpory **2.1** je tento pokles, stejně jako v měsíci březnu nejmarkantnější. Oproti předchozímu monitorovanému období ubylo 12 PŽ, což představuje téměř 38% úbytek. Další oblastí podpory, ve které byl zaznamenán signifikantní úbytek je oblast podpory **3.1**. Zde byl zaznamenán úbytek 10 PŽ v celkové hodnotě necelých 2,7 mld. Kč. Výjimku z výše zmíněného trend tvoří oblasti podpory **2.2**, **3.4** a **4.1**, kde došlo k malému nárůstu v počtu PŽ ve schvalovacím procesu.

Poslední sledovanou oblastí ve které došlo ke změně je oblast schválených projektů. U této oblasti lze konstatovat, že došlo k celkem výraznému nárůstu. K 3. dubnu 2009 je registrováno 59 PŽ v objemu cca 9,9 mld. Kč, což oproti předchozímu monitorovacímu období představuje v počtu projektů 34 % nárůst. Nově schválené PŽ lze nalézt v oblasti podpory **2.1** (sedm nově schválených PŽ), **3.1** (tři nově schválené PŽ), **3.2** (jedna PŽ) a **6.1** (čtyři nově schválené PŽ).

Údaje o globálních grantech

Oproti předchozímu monitorovacímu období nedošlo u GG k žádným změnám. Lze tedy konstatovat, že k 3. dubnu 2009 bylo v rámci OP LZZ přijato 14 žádostí o přidělení globálních grantů v hodnotě cca 20,4 mld. Kč. Třináct z nich bylo schváleno: čtyři v oblasti podpory **1.1** (o celkovém objemu cca 9,3 mld. Kč), jeden v oblasti podpory **1.2** (v hodnotě 2 mld. Kč), jeden v oblasti **2.1** (o celkovém objemu cca 1,5 mld. Kč) tři v oblasti podpory **3.1** (o celkovém objemu cca 1,5 mld. Kč), jeden v oblasti podpory **3.2** (o celkovém objemu 477,5 mil. Kč), jeden v oblasti podpory **3.3** „Integrace sociálně vyloučených skupin na trhu práce“ (o celkovém objemu cca 1,9 mld. Kč), jeden v oblasti podpory **3.4** (o celkovém objemu cca 1,6 mld. Kč) a jeden v oblasti podpory **5.1** „Mezinárodní spolupráce“ (o celkovém objemu 715,6 mil. Kč).

Tab. 32 - Údaje o GG operačního programu Lidské zdroje a zaměstnanost (EU a národní zdroje)

Prioritní osa / Oblast podpory	Podané žádosti o GG		GG vyřazené z administrace		GG ve schvalovacím procesu		Schválené GG a GG v realizaci	
	počet	V mil. Kč	počet	v mil. Kč	Počet	v mil. Kč	počet	v mil. Kč
-	od počátku období		od počátku období		aktuální stav		od počátku období	
1.1	5	10 612,0	1	1 304,5	0	0	4	9307,5
1.2	1	2 000,0	0	0,0	0	0	1	2 000,0
1	6	12 612,0	1	1 304,5	0	0	5	11 207,5
2a.1	1	1 511,7	0	0,0	0	0	1	1 511,7
2b.1	0	0,0	0	0,0	0	0,0	0	0,0
2	1	1 511,7	0	0,0	0	0	1	1 511,7
3.1	3	1 538,0	0	0,0	0	0,0	3	1 538,0
3.2	1	477,5	0	0,0	0	0,0	1	477,5
3.3	1	1 865,1	0	0,0	0	0,0	1	1 865,1
3.4	1	1 640,5	0	0,0	0	0,0	1	1 640,5
3	6	5 521,1	0	0,0	0	0,0	6	5 521,1
4a.1	0	0,0	0	0,0	0	0,0	0	0,0
4b.1	0	0,0	0	0,0	0	0,0	0	0,0
4	0	0,0	0	0,0	0	0,0	0	0,0
5a.1	1	715,6	0	0,0	0	0,0	1	715,6
5b.1	0	0,0	0	0,0	0	0,0	0	0,0
5	1	715,6	0	0,0	0	0,0	1	715,6
OP LZZ	14	20 360,4	1	1 304,5	0	0	13	18 955,9

Zdroj: IS Monit7+ OP LZZ – 3.4.2009

Údaje o grantových projektech

Dne 16. března 2009 došlo k ukončení výzvy k předkládání PŽ v oblasti podpory **1.1**, což se projevilo i na nárůstu počtu PŽ registrovaných v této oblasti podpory. K 15. dubnu 2009 bylo ve výše uvedené oblasti podpory registrováno 812 PŽ v souhrnné výši necelé 4,5 mld. Kč. Poměr fin.prostředků alokovaných ve všech PŽ podaných v této oblasti podpory tak dosahuje necelých 44 % celkové alokace fin.prostředků pro programové období 2007 – 2013 na danou oblast podpory.

Výrazná změna se udála v oblasti vyřazování PŽ. Oproti minulému měsíci vzrostl dvojnásobně počet vyřazených PŽ, a to ze 178 PŽ vyřazených k 12.březnu 2009 na 360 PŽ vyřazených k 15. dubnu 2009. Výše fin. prostředků vázaných ve vyřazených projektech dosáhla hodnoty necelé 1,3 mld. Kč, což představuje 168% meziměsíční nárůst. Zrcadlově k počtu vyřazených PŽ se projevilo počet PŽ

nacházejících se v některé z fází hodnocení, kde byl zaznamenán pokles o 182 PŽ. Jedná se o PŽ, které byly z procesu hodnocení vyřazeny.

Stejně jako v předchozím období se, kromě výše uvedeného, vše podstatné událo v prioritní ose 3 „**Sociální integrace a rovné příležitosti**“, a to opět zejména ve sféře vyřazování PŽ a v počtu PŽ nacházejících se v některé z fází hodnocení. Nicméně lze registrovat i změny v oblasti podaných PŽ. Konkrétně u oblasti podpory 3.2 a oblasti podpory 3.3 došlo k meziměsíčnímu nárůstu počtu přijatých PŽ o deset, respektive jednu PŽ. Díky této skutečnosti vzrostl počet registrovaných PŽ v dané prioritní ose na 1 404 v souhrnné výši necelých 6,5 mld. Kč.

Jak již bylo uvedeno, nejjednodušší pohyb lze, stejně jako v předchozím monitorovaném období, sledovat v počtech a finančních objemech vyřazených projektů. Nadále zde pokračuje vzrůstající trend, který lze sledovat už od počátku roku 2009. Tentokrát se změny odehrály ve všech oblastech podpory. Nejvíce však bylo vyřazených PŽ registrováno v oblastech podpory 3.1 a 3.4, kde bylo od posledního sledovaného období vyřazeno dalších 75 (nárůst o cca 32 %), respektive 56 PŽ (nárůst přibližně o 21 %). Souhrnně je tedy ve třetí prioritní ose k 15. dubnu 2009 registrováno 676 vyřazených PŽ ve kterých je vázáno necelé 3,1 mld. Kč.

Mírný nárůst, a to o 6 PŽ, lze v rámci třetí prioritní osy zaznamenat i v počtu PŽ nacházejících se v některé z fází hodnocení. V této oblasti jsou data v jednotlivých oblastech podpory velmi variabilní. Zatímco u oblastí podpory 3.1, 3.2 a 3.4 došlo k poklesu PŽ, u oblasti podpory 3.3 byl evidován nárůst počtu PŽ z nuly na číslo 293. Tyto rozdílné hodnoty jsou způsobeny tím, že u každé oblasti podpory se PŽ nacházejí v odlišné fázi životního cyklu. Zatímco u oblastí podpory 3.1 a 3.4 byly výzvy uzavřeny už relativně před dlouhou dobou a nacházejí se tedy už v pokročilé fázi hodnocení, kdy jsou projekty již poměrně často vyřazovány, u oblasti podpory 3.3 byla výzva uzavřena před nedávnem a PŽ se nacházejí teprve v počáteční fázi hodnocení.

Obecně lze ke kvalitě projektů a s tím souvisejícím jejich vyřazování v rámci OP LZZ konstatovat, že kvalita projektů podávaných v rámci výzev je kolísavá a v každé z jednotlivých oblastí podpory se liší. ŘO zaznamenal vysokou míru chybovosti u žádostí – v průměru 4 chyby na žádost. Míra chybovosti se neliší dle typů žadatelů. V současnosti jsou nejčastěji projekty vyřazovány během hodnocení přijatelnosti a poté během věcného hodnocení. Je však velmi pravděpodobné, že se tento poměr změní, jakmile budou k dispozici výsledky ze zasedání výběrových komisí. Jako nejčastější důvody vyřazení PŽ jsou uváděny nesplnění kritérií formálního hodnocení, včasné nedodání podkladů na vyžádání, nesoulad s výzvou, obecnost projektů, nadhodnocené rozpočty, nejasně nastavené nebo nepopsané cílové skupiny, špatně nastavené indikátory, atd.

V počtu schválených PŽ došlo v oblasti podpory 3.2 k nárůstu v počtu schválených PŽ. K 15. dubnu 2009 je registrováno 8 PŽ.

Tab. 33 - Údaje o GP v rámci GG operačního programu Lidské zdroje a zaměstnanost (EU a národní zdroje)

Prioritní osa / Oblast podpory	Podané žádosti o GP		GP vyřazené z administrace		GP ve schvalovacím procesu		Schválené GP a GP v realizaci	
	počet	v mil. Kč	počet	v mil. Kč	Počet	v mil. Kč	počet	v mil. Kč
-	od počátku období		od počátku období		aktuální stav		od počátku období	
1.1	812	4 499,6	360	1 272,0	332	1 037,6	1	118,1
1.2	0	0,0	0	0,0	0	0,0	0	0,0
1	812	4 499,6	360	1 272,0	332	1 037,6	1	118,1
2a.1	0	0,0	0	0,0	0	0,0	0	0,0
2b.1	0	0,0	0	0,0	0	0,0	0	0,0
2	0	0,0	0	0,0	0	0,0	0	0,0
3.1	478	2 196,8	312	1 491,0	46	185,3	0	0,0
3.2	70	529,8	26	210,2	33	235,0	8	62,2
3.3	329	1 592,7	18	88,2	293	1 413,6	0	0,0
3.4	527	2 160,0	320	1 291,0	207	868,6	0	0,0
3	1 404	6 479,3	676	3 080,4	579	2 702,5	8	62,2
4a.1	0	0,0	0	0,0	0	0,0	0	0,0
4b.1	0	0,0	0	0,0	0	0,0	0	0,0
4	0	0,0	0	0,0	0	0,0	0	0,0
5a.1	136	821,4	100	618,3	0	0	0	0,0
5b.1	0	0,0	0	0,0	0	0,0	0	0,0
5	136	821,4	100	618,3	0	0	0	0,0
OP LZZ	2 352	11 800,3	1 136	4 970,7	911	3 740,1	9	180,3

Zdroj: IS Monit7+ OP LZZ - 15.4.2009

Souhrnně, za všechny GP v rámci OP LZZ lze konstatovat, že v porovnání s obdobím zachyceným v předchozí měsíční monitorovací zprávě došlo k nejvyššímu nárůstu v oblasti počtu vyřazených projektů. Vyjádřeno čísly, bylo celkově za všechny oblasti podpory vyřazeno 1 136 žádostí, což představuje přibližně 48 % ze všech podaných GP (v předchozím období tento podíl činil 35 %). Nejvyšší podíl vyřazených GP na celkovém množství GP v rámci prioritní osy, se nachází v prioritní ose 5, ve kterém bylo vyřazeno 74% ze všech podaných GP. Vyjádřeno finančními prostředky, došlo i zde k nárůstu a to o 38 % (z 3 614,6 mil. Kč k 12. březnu 2009 na 4 970,7 Kč k 15. dubnu 2009).

Nárůst počtu vyřazených GP je způsoben tím, že se u zmíněných oblastí podpory již naplno rozběhlo formální hodnocení a hodnocení přijatelnosti a probíhá i věcné hodnocení a zasedání výběrových komisí. Jelikož byl na základě vyhlášených výzev podán značný počet projektových žádostí, je úměrně tomu vysoký i počet žádostí vyřazených. Současně s růstem počtu vyřazených projektů dochází meziměsíčně ke snížení počtu projektů ve schvalovacím procesu a to o 26 %.

K 15. dubnu 2009 bylo schváleno devět GP, což oproti předchozímu monitorovacímu období představuje nárůst o 8 GP. Tyto GP byly schváleny v oblasti podpory 3.2.

Tab. 34 - Údaje o stavu čerpání finančních prostředků operačního programu Lidské zdroje a zaměstnanost (EU a národní zdroje)

Prioritní osa / Oblast podpory	Celková alokace podpory 2007-2013		Alokace podpory 2007+2008		Podané žádosti o podporu *		Schválené projekty *		Předložené žádosti o platbu		Proplacené prostředky příjemcům		Prostředky předložené k certifikaci	
	v mil. Kč		v mil. Kč	%	v mil. Kč	%	v mil. Kč	%	v mil. Kč	%	v mil. Kč	%	v mil. Kč	%
-	a	b	b/a	c	c/b	d	d/b	e	e/b	f	f/b	g	g/b	
1.1	10 267,0	2 610,4	25,4	0,0	0,0	0,0	0,0	0,0	0,0	0,0	0,0	0,0	0,0	
1.2	7 247,3	1 842,6	25,4	0,0	0,0	0,0	0,0	0,0	0,0	0,0	0,0	0,0	0,0	
1	17 514,3	4 453,0	25,4	0,0	0,0	0,0	0,0	0,0	0,0	0,0	0,0	0,0	0,0	
2.1a	16 910,4	4 303,3	25,4	6 959,2	161,7	4 489,9	104,3	0,0	0,0	0,0	0,0	0,0	0,0	
2.2a	3 019,7	768,4	25,4	136,7	17,8	0,0	0,0	0,0	0,0	0,0	0,0	0,0	0,0	
2a	19 930,1	5 071,7	25,4	7 095,8	139,9	4 489,9	88,5	0,0	0,0	0,0	0,0	0,0	0,0	
2.1b	222,5	56,6	25,4	0,0	0,0	0,0	0,0	0,0	0,0	0,0	0,0	0,0	0,0	
2.2b	39,7	10,1	25,4	0,0	0,0	0,0	0,0	0,0	0,0	0,0	0,0	0,0	0,0	
2b	262,2	66,7	25,4	0,0	0,0	0,0	0,0	0,0	0,0	0,0	0,0	0,0	0,0	
3.1	8 153,2	2 072,9	25,4	7 408,5	357,4	2 719,1	131,2	188,2	9,1	0,0	0,0	0,0	0,0	
3.2	1 207,9	307,1	25,4	228,3	74,3	0,0	0,0	0,0	0,0	0,0	0,0	0,0	0,0	
3.3	2 113,8	537,4	25,4	0,0	0,0	0,0	0,0	0,0	0,0	0,0	0,0	0,0	0,0	
3.4	1 811,8	460,7	25,4	3,5	0,8	0,0	0,0	0,0	0,0	0,0	0,0	0,0	0,0	
3	13 286,7	3 378,1	25,4	7 640,3	226,2	2 719,1	80,5	188,2	5,6	0,0	0,0	0,0	0,0	
4a.1	6 039,4	771,5	12,8	0,0	0,0	0,0	0,0	0,0	0,0	0,0	0,0	0,0	0,0	
4a	6 039,4	1 543,1	25,5	93,1	6,0	0,0	0,0	0,0	0,0	0,0	0,0	0,0	0,0	
4b.1	464,6	59,3	12,8	0,0	0,0	0,0	0,0	0,0	0,0	0,0	0,0	0,0	0,0	
4b	464,6	118,7	25,5	0,0	0,0	0,0	0,0	0,0	0,0	0,0	0,0	0,0	0,0	
5a.1	1 207,9	308,6	25,5	0,0	0,0	0,0	0,0	0,0	0,0	0,0	0,0	0,0	0,0	
5a	1 207,9	308,6	25,5	0,0	0,0	0,0	0,0	0,0	0,0	0,0	0,0	0,0	0,0	
5b.1	92,9	23,7	25,5	0,0	0,0	0,0	0,0	0,0	0,0	0,0	0,0	0,0	0,0	
5b	92,9	23,7	25,5	0,0	0,0	0,0	0,0	0,0	0,0	0,0	0,0	0,0	0,0	
6a.1	2 415,8	614,8	25,4	1 647,5	268,0	1 084,1	176,3	0,0	0,0	0,0	0,0	0,0	0,0	
6a	2 415,8	614,8	25,4	1 647,5	268,0	1 084,1	176,3	0,0	0,0	0,0	0,0	0,0	0,0	
6b.1	32,8	8,3	25,4	0,0	0,0	0,0	0,0	0,0	0,0	0,0	0,0	0,0	0,0	
6b	32,8	8,3	25,4	0,0	0,0	0,0	0,0	0,0	0,0	0,0	0,0	0,0	0,0	
OP LZZ	61 246,7	15 586,8	25,4	16 476,7	105,7	8 293,1	53,2	188,2	1,2	0,0	0,0	0,0	0,0	

Poznámka:

* zobrazené hodnoty za IP a GP

Měnový kurz: 1 EUR = 28,333 CZK - měsíční kurz převzatý z MSC2007

Zdroj: MSC2007 - 4.3.200

INTEGROVANÝ OPERAČNÍ PROGRAM

Finanční prostředky tohoto operačního programu jsou určeny k rozvoji veřejné správy, kultury, cestovního ruchu, informační společnosti, podpoře zaměstnanosti, péči o zdraví obyvatel, ke zlepšení bydlení a bezpečnosti obyvatelstva. Cílem IOP je podpořit vznik moderní občanské společnosti a zvýšení konkurenceschopnosti všech regionů a ČR jako celku. Integrovaný operační program je financován z ERDF.

Z územního hlediska budou intervence IOP zaměřeny především na podporu regionů ČR zařazených do cíle Konvergence (celé území ČR vyjma hlavního města Prahy). U vybraných oblastí intervence se podpora bude týkat i území hlavního města Prahy (prioritní osy 1 „Modernizace veřejné správy“ a 4 „Národní podpora cestovního ruchu“).

Úlohu ŘO zastává Ministerstvo pro místní rozvoj, ZS je Ministerstvo vnitra (oblasti podpory 1.1, 2.1 a 3.4), Ministerstvo práce a sociálních věcí (oblasti podpory 3.1 a 3.3), Ministerstvo zdravotnictví (oblast podpory 3.2), Ministerstvo kultury (oblast podpory 5.1) a Centrum pro regionální rozvoj (3.1, 3.3, 4. a 6. prioritní osa). Podrobnější informace jsou uvedeny na internetových stránkách www.strukturalni-fondy.cz.

Tab. 35 - Struktura Integrovaného operačního programu

Číslo oblasti/ podoblasti podpory	Název oblasti/podoblasti podpory	% z alokace na program
Integrovaný operační program		
Prioritní osa 1 – Modernizace veřejné správy		
1.1	Rozvoj informační společnosti ve veřejné správě	21,1
Prioritní osa 2 – Zavádění ICT ve veřejné správě		
2.1	Zavádění ICT v územní veřejné správě	10,8
Prioritní osa 3 – Zvýšení kvality a dostupnosti veřejných služeb		
3.1	Služby v oblasti sociální integrace	5,0
3.2	Služby v oblasti veřejného zdraví	15,7
3.3	Služby v oblasti zaměstnanosti	2,9
3.4	Služby v oblasti bezpečnosti, prevence a řešení rizik	10,8
Prioritní osa 4 – Národní podpora cestovního ruchu		
4.1	Národní podpora rozvoje cestovního ruchu	4,1
Prioritní osa 5 – Národní podpora územního rozvoje		
5.1	Národní podpora využití potenciálu kulturního dědictví	13,4
5.2	Zlepšení prostředí v problémových sídlištích	12,2
5.3	Modernizace a rozvoj systémů tvorby územních politik	1,0
Prioritní osa 6 – Technická pomoc		
6.1	Aktivity spojené s řízením IOP	1,7
6.2	Ostatní náklady technické pomoci IOP	1,1

Stav vyhlášených výzev

Z celkového počtu oblastí podpory (12 oblastí podpory) nebyly ke dni 3. dubna 2009 vyhlášeny výzvy na dvě oblasti podpory **3.1 „Služby v oblasti sociální integrace“** a **3.3 „Služby v oblasti zaměstnanosti“**. Zprostředkujícím subjektem v těchto oblastech podpory je Ministerstvo práce a sociálních věcí a Centrum pro regionální rozvoj. Výzvy plánují vyhlásit v I. polovině roku 2009.

Řídící orgán IOP a zprostředkující subjekty vyhláší převážně kontinuální výzvy. Tato strategie v oblasti vyhlášení výzev umožňuje, aby byly projekty přijímány, hodnoceny a kontrolovány v průběhu

stanoveného období. Ke dni 3. dubna 2009 bylo na výzy alokováno celkem 16,9 mld. Kč (cca 33 % z alokace na operační program na celé programové období).

Tab. 36 - Přehled vyhlášených výzev Integrovaného operačního programu

Prioritní osa/Oblast podpory	Uzavřené výzvy		Otevřené/aktuální výzvy					Podíl alokace na všechny dosud vyhlášené výzvy k alokaci 2007–2013
	Počet dosud uzavřených výzev	Alokace na uzavřené výzvy (EU + NZ)	Pořadí vyhlášených výzev	Typ výzvy	Datum zahájení příjmu žádostí	Datum ukončení příjmu žádostí	Alokace na vyhlášené výzvy (EU + NZ)	
-	-	-	-	-	-	-	v mil. Kč	%
-	a	B	c	d	e	f	g	(b+g)
1.1a,b	-	-	1*	kontinuální	31.12.2008	15.12.2010	4 574,1	42,3
1	-	-	-	-	-	-	4 574,1	42,3
2.1	1	650,0	-	-	-	-	-	11,8
2	1	650,0	-	-	-	-	-	11,8
3.2	1	2 600,0	-	-	-	-	-	32,4
3.4	-	-	1	kontinuální	9.7.2008	31.12.2010	1 600,0	29,0
3	1	2 600,0	-	-	-	-	1 600,0	23,8
4.1a,b	-	-	1	kontinuální	31.10.2008	N/A	988,5	51,4
	-	-	2	kolová	10.4.2009	30.6.2009	95,4	
4	-	-	-	-	-	-	1 083,9	51,4
5.1	-	-	1	kontinuální	5.12.2008	31.12.2013	4800,0	69,8
5.2	1**	-	-	-	-	-	-	-
5.3	2	275,8	3	kontinuální	30.1.2009	N/A	223,3	99,4
5	2	275,8	-	-	-	-	5 023,3	38,9
6.1a,b	-	-	1	kontinuální	5.6.2008	31.12.2013	816,0	91,2
6.2a,b	-	-	1	kontinuální	5.6.2008	31.12.2010	286,2	48,7
6	-	-	-	-	-	-	1 102,2	74,4
IOP	4	3 525,8	-	-	-	-	13 383,5	33,1

Poznámka:

N/A Řídicí orgán datum ukončení příjmu žádostí ve výzvě neuvedl.

* Alokace na vyhlášenou výzvu zahrnuje pouze příspěvek z ERDF (3888,0 mil. Kč). Celková alokace, včetně podílu národních zdrojů je ve výši 4574,1 mil. Kč.

** Výzva vyhlášená k podávání žádosti o schválení IPRM v rámci oblasti intervence 5.2.

Měnový kurz: 1 EUR = 27,469 CZK - měsíční kurz převzatý z MSC2007

Zdroj: MSC2007 - 3.4.2009, webové stránky ŘO IOP

Realizace OP

V porovnání s předchozím měsícem došlo opět k významnému zvýšení **počtu všech přijatých žádostí**, z 1 430 na 4 866. Nárůst celkového objemu požadovaných finančních prostředků není tak progresivní (nárůst o 998 mil. Kč). Tento stav lze odůvodnit tak, že v oblasti podpory 2.1 „Zavádění ICT v územní veřejné správě“ sice bylo přijato velké množství žádostí, ale jde pouze o menší projekty (v průměru připadá na jeden projekt cca 86 tis. Kč). Podíl objemu požadovaných finančních prostředků k celkové alokaci na operační program je relativně nízký a tvoří cca 11,8 %. Poptávka po finanční podpoře ze strany žadatelů je velmi slabá. Objem finančních prostředků v podaných projektových žádostech v tuto chvíli nepřesahuje alokaci roku 2007.

K nárůstu došlo také v případě **schválených projektů** (tj. o pět individuálních projektů a 23 grantových projektů v oblasti podpory 3.2). Objem zazávazkovaných finančních prostředků nyní tvoří cca 20,5 % z alokace na operační program na rok 2007+2008. Vzhledem k tak nízkému pokroku implementace by měl řídicí orgán IOP vyvíjet veškeré úsilí, jež bude vést k dodržení plnění finančního pravidla n+3, tj.

řídící orgánu musí alokaci roku 2007 vyčerpat a certifikovat do konce roku 2010. V opačném případě nastoupí automatické zrušení tohoto rozpočtového závazku.

K nárůstu počtu podaných žádostí přispělo zejména otevření výzvy pro oblast podpory 2.1 „Zavádění ICT v územní veřejné správě“. Zprostředkující subjekt (Ministerstvo vnitra) vyhlásil výzvu na oblast podpory 2.1, která byla zacílena na obce a jimi zřizované organizace a na konkrétní aktivitu „vybudování přístupových míst pro komunikaci s informačními systémy veřejné správy a zřizování tzv. „Czech POINT“. Příjem žádostí byl ukončen 31. března 2009. O dotaci se přihlásilo 4 595 obcí, které mají zájem o vybudování kontaktních míst veřejné správy. Objem finančních nároků žadatelů (cca 390 mil. Kč) tvoří cca 60 % alokace na vyhlášenou na výzvu.

Tab. 37 - Údaje o projektech Integrovaného operačního programu (EU a národní zdroje)

Operační program /Fond	Podané žádosti o podporu/o GG		Projekty/GG vyřazené z administrace			Projekty/GG ve schvalovacím procesu		Schválené projekty/GG	
	počet	v mil. Kč	počet	podíl	v mil. Kč	počet	v mil. Kč	počet	v mil. Kč
-	od počátku období		od počátku období			aktuální stav		od počátku období	
1.1a	0	0,0	0	0,0	0,0	0	0,0	0	0,0
1a	0	0,0	0	0,0	0,0	0	0,0	0	0,0
1.1b	0	0,0	0	0,0	0,0	0	0,0	0	0,0
1b	0	0,0	0	0,0	0,0	0	0,0	0	0,0
2.1	4 595	389,9	27	0,6	2,0	4 558	387,1	10	0,8
2	4 595	389,9	27	0,6	2,0	4 558	387,1	10	0,8
3.1	0	0,0	0	0,0	0,0	0	0,0	0	0,0
3.2	34	2 567,1	10	29,4	786,7	1	48,0	23	1 732,3
3.3	0	0,0	0	0,0	0,0	0	0,0	0	0,0
3.4	3	1 322,3	1	33,3	203,3	2	1 118,9	0	0,0
3	37	3 889,3	11	29,7	990,0	3	1 166,9	23	1 732,3
4.1a	4	293,3	0	0,0	0,0	4	293,3	0	0,0
4a	4	293,3	0	0,0	0,0	4	293,3	0	0,0
4.1b	4	22,5	0	0,0	0,0	4	22,5	0	0,0
4b	4	22,5	0	0,0	0,0	4	22,5	0	0,0
5.1	1	499,5	0	0,0	0,0	1	499,5	0	0,0
5.2	0	0,0	0	0,0	0,0	0	0,0	0	0,0
5.3	209	184,5	14	6,7	11,8	12	10,3	183	162,4
5	210	684,0	14	6,7	11,8	13	509,8	183	162,4
6.1a	8	585,3	0	0,0	0,0	0	0,0	8	585,3
6.2a	8	192,6	0	0,0	0,0	0	0,0	8	192,6
6a	16	777,8	0	0,0	0,0	0	0,0	16	777,8
6.1b	0	0,0	0	0,0	0,0	0	0,0	0	0,0
6.2b	0	0,0	0	0,0	0,0	0	0,0	0	0,0
6b	0	0,0	0	0,0	0,0	0	0,0	0	0,0
IOP	4 866	6 056,8	52	1,1	1 003,8	4 582	2 379,6	232	2 673,4

Poznámka: Globální granty jsou realizovány v oblasti podpory 3.2 a 3.1.

Zdroj: MSC2007 - 3.4.2009

První projekty byly zaregistrovány v oblasti podpory 4.1 „Národní podpora rozvoje cestovního ruchu“ (celkem osm projektů). V rámci oblasti podpory 4.1a,b je oprávněným žadatelem Česká centrála cestovního ruchu. Ta bude na celém území ČR realizovat projekty zaměřené na monitorování zahraničních návštěvníků, upevnění postavení ČR v cestovním ruchu a marketingové aktivity, které budou mít za cíl zvýšit povědomí o domácím cestovním ruchu. Všechny projekty nyní prochází kontrolou formálních náležitostí a přijatelnosti. Objem požadovaných finančních prostředků tvoří cca 15 % z alokace na 4. prioritní osu na celé programové období.

Druhý nejvyšší počet předložených žádostí lze registrovat v oblasti podpory **5.3 „Modernizace a rozvoj systému tvorby územních politik“** (209 žádostí). Jedná se pouze o malé projekty (v průměru na jeden projekt připadá cca 0,9 mil. Kč). Ke 3. dubnu 2009 bylo zazávkováno cca 162 mil. Kč, což činí cca 54 % z alokace na oblast podpory 5.3 na rok 2007+2008. V této oblasti podpory byly proplaceny také první finanční prostředky příjemcům v hodnotě cca 51,5 mil. Kč (cca 17 % z alokace na oblast podpory 5.3 na rok 2007+2008).

První projekt od vyhlášení výzvy v hodnotě cca 499,5 mil. Kč byl přijat také v oblasti podpory **5.1 „Národní podpora využití potenciálu kulturního dědictví“**. Projekt nese název „Sokolovsko, historicky hornický region, centrum českého hornictví v minulosti i v současnosti“. Cílem je revitalizovat a zpřístupnit veřejnosti národní kulturní památku, důl Jeroným včetně vybudování zázemí pro návštěvníky tohoto dolu a kulturní památku Městský dům kultury.

Neúspěšné projekty

Ke dni 3. dubna 2009 bylo z celkového počtu podaných žádostí vyřazeno cca 1,1 % projektů, což je velmi nízká hodnota v porovnání s ostatními operačními programy. Nejvíce projektů bylo vyloučeno v oblasti podpory 2.1 (27 projektů). Všechny projekty byly staženy žadatelem. V pořadí druhý nejvyšší počet vyřazených žádostí lze registrovat v oblasti podpory 5.3 (14 žádostí). Z tohoto počtu nesplnily tři žádosti kritéria přijatelnosti, osm žádostí bylo vyřazeno na základě ex-ante kontroly a zbývajících počet žádostí byl stažen žadatelem. V oblasti podpory 3.2 bylo vyloučeno z administrace deset projektů (cca 29 %). Devět projektů nedoporučila výběrová komise k financování a jeden projekt nesplnil podmínky přijatelnosti.

Důležité události

V oblasti podpory 5.2 „Zlepšení prostředí v problémových sídlištích“ bylo schváleno 41 IPRM. Seznam schválených IPRM je k dispozici na: www.strukturalni-fondy.cz. Řídící orgán bude pořádat v nejbližší době dva semináře pro manažery IPRM tj. dne 21. dubna v Brně a 23. dubna v Praze.

Dle sdělení řídicího orgánu se bude dne 26. května 2009 konat zasedání Monitorovacího výboru IOP. Hlavním úkolem monitorovacího výboru je sledovat pokrok v plnění programu IOP, dohlížet na zajištění a efektivitu prostředků programu a kvalitu provádění pomoci.

Tab. 38 - Údaje o stavu čerpání finančních prostředků Integrovaného operačního programu (EU a národní zdroje)

Prioritní osa / Oblast podpory	Celková alokace podpory 2007-2013		Alokace podpory 2007+2008		Podané žádosti o podporu		Schválené projekty		Předložené žádosti o platbu		Proplacené prostředky příjemcům		Prostředky předložené k certifikaci	
	v mil. Kč		v mil. Kč	%	v mil. Kč	%	v mil. Kč	%	v mil. Kč	%	v mil. Kč	%	v mil. Kč	%
-	a	b	b/a	c	c/b	d	d/b	e	e/b	F	f/b	g	g/b	
1a.1	10 037,6	2 552,0	25,4	0,0	0,0	0,0	0,0	0,0	0,0	0,0	0,0	0,0	0,0	
1a	10 037,6	2 552,0	25,4	0,0	0,0	0,0	0,0	0,0	0,0	0,0	0,0	0,0	0,0	
1b.1	772,1	209,8	27,2	0,0	0,0	0,0	0,0	0,0	0,0	0,0	0,0	0,0	0,0	
1b	772,1	209,8	27,2	0,0	0,0	0,0	0,0	0,0	0,0	0,0	0,0	0,0	0,0	
2.1	5 520,7	1 403,6	25,4	389,9	27,8	0,8	0,1	0,0	0,0	0,0	0,0	0,0	0,0	
2	5 520,7	1 403,6	25,4	389,9	27,8	0,8	0,1	0,0	0,0	0,0	0,0	0,0	0,0	
3.1	2 559,6	650,8	25,4	0,0	0,0	0,0	0,0	0,0	0,0	0,0	0,0	0,0	0,0	
3.2	8 030,1	2 041,6	25,4	2 567,1	125,7	1 732,3	84,9	0,0	0,0	0,0	0,0	0,0	0,0	
3.3	1 505,6	382,8	25,4	0,0	0,0	0,0	0,0	0,0	0,0	0,0	0,0	0,0	0,0	
3.4	5 520,7	1 403,6	25,4	1 322,3	94,2	0,0	0,0	0,0	0,0	0,0	0,0	0,0	0,0	
3	17 615,9	4 478,8	25,4	3 889,3	86,8	1 732,3	38,7	0,0	0,0	0,0	0,0	0,0	0,0	
4a.1	1 957,3	497,6	25,4	293,3	58,9	0,0	0,0	0,0	0,0	0,0	0,0	0,0	0,0	
4a	1 957,3	497,6	25,4	293,3	58,9	0,0	0,0	0,0	0,0	0,0	0,0	0,0	0,0	
4b.1	150,6	40,9	27,2	22,5	55,1	0,0	0,0	0,0	0,0	0,0	0,0	0,0	0,0	
4b	150,6	40,9	27,2	22,5	55,1	0,0	0,0	0,0	0,0	0,0	0,0	0,0	0,0	
5.1	6 875,7	1 748,2	25,4	499,5	28,6	0,0	0,0	0,0	0,0	0,0	0,0	0,0	0,0	
5.2	6 223,3	1 408,9	22,6	0,0	0,0	0,0	0,0	0,0	0,0	0,0	0,0	0,0	0,0	
5.3	501,9	300,9	60,0	184,5	61,3	162,4	54,0	114,6	38,1	51,5	17,1	0,8	0,3	
5	13 600,9	3 458,0	25,4	684,0	19,8	162,4	4,7	114,6	3,3	51,5	1,5	0,8	0,0	
6a.1	878,3	223,3	25,4	585,3	262,1	585,3	262,1	0,1	0,0	0,0	0,0	0,0	0,0	
6a.2	577,2	146,7	25,4	192,6	131,2	192,6	131,2	1,4	1,0	0,0	0,0	0,0	0,0	
6a	1 455,4	370,0	25,4	777,8	210,2	777,8	210,2	1,5	0,4	0,0	0,0	0,0	0,0	
6b.1	16,1	4,4	27,2	0,0	0,0	0,0	0,0	0,0	0,0	0,0	0,0	0,0	0,0	
6b.2	10,6	2,9	27,2	0,0	0,0	0,0	0,0	0,0	0,0	0,0	0,0	0,0	0,0	
6b	26,8	7,3	27,2	0,0	0,0	0,0	0,0	0,0	0,0	0,0	0,0	0,0	0,0	
IOP	51 137,3	13 018,2	25,5	6 056,8	46,5	2 673,4	20,5	116,1	0,9	51,5	0,4	0,8	0,0	

Měnový kurz: 1 EUR = 27,469 CZK - měsíční kurz převzatý z MSC2007

Zdroj: MSC2007 - 3.4.2009

OPERAČNÍ PROGRAM TECHNICKÁ POMOC

Operační program Technická pomoc zajišťuje aktivity, které podporují efektivitu řízení Národního strategického referenčního rámce, jeho kontrolu, monitorování a evaluaci realizace NSRR a aktivity, jež jsou spojeny s využitím prostředků SF/ FS. Z územního hlediska budou intervence OP Technická pomoc zaměřeny na celé území ČR včetně hlavního města Prahy.

Řídicím orgánem OP Technická pomoc je Ministerstvo pro místní rozvoj ČR - Odbor řídicího orgánu operačního programu Technická pomoc. Zprostředkujícím subjektem pak Centrum pro regionální rozvoj. Podrobnější informace jsou dostupné na www.strukturalni-fondy.cz.

Tab. 39 - Struktura operačního programu Technická pomoc

Číslo oblasti/ podoblasti podpory	Název oblasti/podoblasti podpory	% z alokace na program
OP Technická pomoc		
Prioritní osa 1 – Podpora řízení a koordinace		
1.1	Řízení implementace NSRR	6,3
1.2	Finanční řízení, kontrola a audit	1,0
1.3	Řízení a koordinace HSS	1,6
1.4	Příprava nového programového období 2014 +	1,6
Prioritní osa 2 – Monitorování		
2.1	Komunikační a monitorovací systém	20,0
Prioritní osa 3 – Administrativní a absorpční kapacita		
3.1	Podpora administrativních struktur včetně profesního vzdělávání	29,3
3.2	Podpora absorpční kapacity	12,6
Prioritní osa 4 – Publicita		
4.1	Aktivity pro informování a publicitu	22,2
4.2	Správa nástrojů komunikace a řízení KoP OP TP	5,5

Stav vyhlášených výzev

V rámci OP Technická pomoc byly vyhlášeny výzvy na všechny oblasti podpory. Z důvodu prodloužení termínu, ve kterém je možno předkládat projektové žádosti v rámci všech oblastí podpory o jeden rok, byla řídicím orgánem navýšena alokace na celkových 3,7 mld. Kč.

Tab. 40 - Přehled vyhlášených výzev operačního programu Technická pomoc

Oblast podpory	Pořadí vyhlášených výzev	Typ výzvy	Datum zahájení příjmu žádostí	Datum ukončení příjmu žádostí	Alokace na vyhlášenou výzvu (EU + národní zdroje) v mil. Kč	Podíl alokace na vyhlášených výzvách k alokaci 2007–2013 %
-	-	-	-	-	e	F
1.1 a,b	1	kontinuální	14.5.2008	31.04.2010	390,1	46,6
1.2 a,b	1	kontinuální	14.5.2008	31.04.2010		
1.3 a,b	1	kontinuální	14.5.2008	31.04.2010		
1.4 a,b	1	kontinuální	14.5.2008	31.04.2010		
2.1 a,b	1	kontinuální	14.5.2008	31.04.2010	746,6	46,6
3.1 a,b	1	kontinuální	14.5.2008	31.04.2010	1 561,7	46,6
3.2 a,b	1	kontinuální	14.5.2008	31.04.2010		
4.1 a,b	1	kontinuální	14.5.2008	31.04.2010	1 034,6	46,6
4.2 a,b	1	kontinuální	14.5.2008	31.04.2010		
OP TP	celkem 9	-	-	-	3 733,0	46,6

Měnový kurz: 1 EUR = 27,469 CZK - měsíční kurz převzatý z MSC2007,

Zdroj: MSC2007 - 3.4.2009, webové stránky ŘO OP Technická pomoc

Realizace OP

Ve srovnání s minulým měsícem bylo během března 2009 předloženo osm nových projektových záměrů o souhrnném finančním požadavku 554 mil. Kč, a to v oblasti podpory **2.1 „Komunikační a monitorovací systém“**. Počet podaných žádostí tak vzrostl na 52 o objemu 2,5 mld. Kč. Budou-li všechny zaregistrované žádosti schváleny, bude zazávazkováno 31 % celkové alokace OP Technická pomoc. Stav schválených projektů ve srovnání s minulým měsícem zůstal neměnný. K 3. dubnu 2009 byla schválena necelá polovina předložených projektových žádostí za 683 mil. Kč (8 % celkové alokace). Osm projektových žádostí o celkovém fin. objemu 42 mil. Kč bylo staženo žadatelem.

Tab. 41 - Údaje o projektech operačního programu Technická pomoc (EU a národní zdroje)

Operační program	Podané žádosti o podporu		Projekty vyřazené z administrace			Projekty ve schvalovacím procesu		Schválené projekty	
	počet	v mil. Kč	počet	podíl	v mil. Kč	počet	v mil. Kč	počet	v mil. Kč
-	od počátku období		od počátku období			aktuální stav		od počátku období	
1a.1	2	117,0	0	0,0	0,0	0	0,0	2	117,0
1a.2	1	29,5	0	0,0	0,0	0	0,0	1	29,5
1a.3	1	12,8	0	0,0	0,0	1	12,8	0	0,0
1a.4	1	4,9	0	0,0	0,0	1	4,9	0	0,0
1a	5	164,2	0	0,0	0,0	2	17,7	3	146,5
1b.1	0	1,9	0	0,0	0,0	0	0,0	0	1,9
1b.2	0	0,5	0	0,0	0,0	0	0,0	0	0,5
1b.3	0	0,2	0	0,0	0,0	0	0,2	0	0,0
1b.4	0	0,1	0	0,0	0,0	0	0,1	0	0,0
1b	0	2,6	0	0,0	0,0	0	0,3	0	2,3
2a.1	19	706,0	8	42,1	542,9	1	0,5	10	162,6
2a	19	706,0	8	42,1	542,9	1	0,5	10	162,6
2b.1	0	11,4	0	0,0	8,8	0	0,0	0	2,6
2b	0	11,4	0	0,0	8,8	0	0,0	0	2,6
3a.1	25	732,4	0	0,0	0,0	17	449,4	8	282,9
3a.2	1	295,2	0	0,0	0,0	1	295,2	0	0,0
3a	26	1 027,6	0	0,0	0,0	18	744,7	8	282,9
3b.1	0	11,8	0	0,0	0,0	0	7,3	0	4,5
3b.2	0	4,8	0	0,0	0,0	0	4,8	0	0,0
3b	0	16,5	0	0,0	0,0	0	12,0	0	4,5
4a.1	1	469,0	0	0,0	0,0	1	469,0	0	0,0
4a.2	1	90,0	0	0,0	0,0	0	0,0	1	90,0
4a	2	559,0	0	0,0	0,0	1	469,0	1	90,0
4b.1	0	7,6	0	0,0	0,0	0	7,6	0	0,0
4b.2	0	1,4	0	0,0	0,0	0	0,0	0	1,4
4b	0	9,0	0	0,0	0,0	0	7,6	0	1,4
OP TP	52	2 485,9	8	15,4	551,7	22	1 251,7	22	682,6

Zdroj: MSC2007 - 3.4.2009

První dva projektové záměry předložené v průběhu února 2009 v rámci oblastí podpory **1.3 „Řízení a koordinace HSS“** a **1.4 „Příprava nového programového období 2014 +“** byly během března doporučeny k financování. Oba projekty předložil Odbor Řízení a koordinace NSRR při MMR. Cílem projektu v první zmíněné oblasti podpory je vytvoření společné analytické a datové základny podávající informace o regionech ČR, které budou využívány pro hodnocení a přípravu strategických dokumentů ČR v oblastech kohezní politiky, regionální politiky a územního plánování na národní i regionální úrovni (výše způsobilých výdajů 13 mil. Kč). Druhý projekt podpoří částkou 5 mil. Kč zpracování strategických dokumentů kohezní politiky pro období 2014+.

Největší zájem v rámci OP Technická pomoc projevují žadatelé o oblast podpory **3.1 „Podpora administrativních struktur včetně profesního vzdělávání“**, a to jak z hlediska počtu projektů, tak i objemu požadovaných finančních prostředků v podaných žádostech. K 3. dubnu 2009 bylo předloženo celkem 25 projektových záměrů o objemu 744 mil. Kč, což představuje 32 % alokace této oblasti podpory na celé programové období. Cílem oblasti podpory je zajistit vysoce kvalifikované pracovníky v administrativních útvarech odpovědných za specifické činnosti v implementační struktuře Strukturálních fondů a Fondu soudržnosti. Cíle by mělo být dosaženo mj. hlavně zvyšováním stability

zaměstnanců a průběžným zvyšováním kvalifikace zaměstnanců podílejících se na implementaci strukturálních nástrojů.

Důležité události

Národní orgán pro koordinaci v partnerství s Asociací nestátních neziskových organizací a Centrem pro komunitní práci pořádá interaktivní semináře pro neziskové organizace, jejichž cílem je informovat o možnostech čerpání podpory z EU a pomoci těmto organizacím v získávání této podpory. Semináře jsou hrazené z OP Technická pomoc v rámci projektu s názvem „Zajištění obecné informovanosti o fondech EU“ podaného v oblasti podpory **4.1 „Správa nástrojů komunikace a řízení KoP OP TP“**. Celkem se do června t.r. uskuteční 13 seminářů ve všech krajích ČR kromě hlavního města Prahy. MMR ČR a sdružení NNO založily svou spolupráci na přínosném principu partnerství státní správy a občanských sdružení.

Zasedání Monitorovacího výboru OP Technická pomoc je plánováno na 16. června 2009.

Tab. 42 - Údaje o stavu čerpání finančních prostředků operačního programu Technická pomoc (EU a národní zdroje)

Prioritní osa / Oblast podpory	Celková alokace podpory 2007-2013		Alokace podpory 2007+2008		Podané žádosti o podporu		Schválené projekty		Předložené žádosti o platbu		Proplacené prostředky příjemcům		Prostředky předložené k certifikaci	
	v mil. Kč		v mil. Kč	%	v mil. Kč	%	v mil. Kč	%	v mil. Kč	%	v mil. Kč	%	v mil. Kč	%
-	a	b	b/a	c	c/b	d	d/b	e	e/b	f	f/b	g	g/b	
1.1a	494,1	125,8	25,5	117,0	93,0	115,1	91,6	0,0	0,0	0,0	0,0	0,0	0,0	
1.2a	82,3	21,0	25,5	29,5	140,7	29,5	140,7	29,5	140,7	0,0	0,0	0,0	0,0	
1.3a	123,5	31,4	25,5	12,8	40,7	0,0	0,0	0,0	0,0	0,0	0,0	0,0	0,0	
1.4a	123,5	31,4	25,5	4,9	15,7	0,0	0,0	0,0	0,0	0,0	0,0	0,0	0,0	
1a	823,5	209,6	25,5	164,2	78,3	144,6	69,0	29,5	14,1	0,0	0,0	0,0	0,0	
1.1b	8,0	2,0	25,5	1,9	91,4	1,9	91,4	0,0	0,0	0,0	0,0	0,0	0,0	
1.2b	1,3	0,3	25,5	0,5	140,4	0,5	140,4	0,5	140,4	0,0	0,0	0,0	0,0	
1.3b	2,0	0,5	25,5	0,2	40,6	0,0	0,0	0,0	0,0	0,0	0,0	0,0	0,0	
1.4b	2,0	0,5	25,5	0,1	15,6	0,0	0,0	0,0	0,0	0,0	0,0	0,0	0,0	
1b	13,3	3,4	25,5	2,6	77,3	2,3	68,9	0,5	14,0	0,0	0,0	0,0	0,0	
2.1a	1 576,0	401,1	25,5	706,0	176,0	160,1	39,9	0,0	0,0	0,0	0,0	0,0	0,0	
2a	1 576,0	401,1	25,5	706,0	176,0	160,1	39,9	0,0	0,0	0,0	0,0	0,0	0,0	
2.1b	25,5	6,5	25,5	11,4	175,0	2,6	39,8	0,0	0,0	0,0	0,0	0,0	0,0	
2b	25,5	6,5	25,5	11,4	175,0	2,6	39,8	0,0	0,0	0,0	0,0	0,0	0,0	
3.1a	2 307,5	587,3	25,5	732,4	124,7	278,4	47,4	0,0	0,0	0,0	0,0	0,0	0,0	
3.2a	988,9	251,7	25,5	295,2	117,3	0,0	0,0	0,0	0,0	0,0	0,0	0,0	0,0	
3a	3 296,5	839,0	25,5	1 027,6	122,5	278,4	33,2	0,0	0,0	0,0	0,0	0,0	0,0	
3.1b	37,4	9,5	25,5	11,8	123,7	4,5	47,3	0,0	0,0	0,0	0,0	0,0	0,0	
3.2b	16,0	4,1	25,5	4,8	117,0	0,0	0,0	0,0	0,0	0,0	0,0	0,0	0,0	
3b	53,4	13,6	25,5	16,5	121,7	4,5	33,1	0,0	0,0	0,0	0,0	0,0	0,0	
4.1a	1 747,1	444,7	25,5	469,0	105,5	0,0	0,0	0,0	0,0	0,0	0,0	0,0	0,0	
4.2a	436,8	111,2	25,5	90,0	81,0	88,6	79,7	0,0	0,0	0,0	0,0	0,0	0,0	
4a	2 183,9	555,9	25,5	559,0	100,6	88,6	15,9	0,0	0,0	0,0	0,0	0,0	0,0	
4.1b	28,3	7,2	25,5	7,6	105,2	0,0	0,0	0,0	0,0	0,0	0,0	0,0	0,0	
4.2b	7,1	1,8	25,5	1,4	79,5	1,4	79,5	0,0	0,0	0,0	0,0	0,0	0,0	
4b	35,4	9,0	25,5	9,0	100,1	1,4	15,9	0,0	0,0	0,0	0,0	0,0	0,0	
OP TP	8 007,5	2 038,1	25,5	2 496,3	122,5	682,6	33,5	30,0	1,5	0,0	0,0	0,0	0,0	

Měnový kurz: 1 EUR = 27,469 CZK - měsíční kurz převzatý z MSC2007

Zdroj: MSC2007 - 3.4.2009

REGIONÁLNÍ OPERAČNÍ PROGRAM REGIONU SOUDRŽNOSTI SEVEROZÁPAD

Tento program je zaměřen na regeneraci a rozvoj měst a oživení venkovských oblastí, na zlepšení dopravního a hospodářského napojení regionu na sousední regiony a na využití přírodního a kulturního potenciálu pro udržitelný rozvoj cestovního ruchu. Regionální operační program Severozápad je financován z ERDF.

Z územního hlediska budou intervence ROP SZ zaměřeny na Karlovarský a Ústecký kraj.

Úlohu řídicího orgánu zastává Regionální rada regionu soudržnosti Severozápad se sídlem v Ústí nad Labem. Podrobnější informace jsou uvedeny na internetových stránkách www.nuts2severozapad.cz.

Tab. 43 - Struktura Regionálního operačního programu Severozápad

Číslo oblasti/ podoblasti podpory	Název oblasti/podoblasti podpory	% z alokace na program
ROP Severozápad		
Prioritní osa 1 – Regenerace a rozvoj měst		
1.1	Podpora rozvojových pólů regionu	17,1
1.2	Podpora revitalizace a regenerace středních a malých měst	10,4
1.3	Infrastruktura v oblasti rozvoje lidských zdrojů	12,4
Prioritní osa 2 – Integrovaná podpora místního rozvoje		
2.1	Budování kapacity pro místní rozvoj, informovanost a osvěta veřejnosti	0,4
2.2	Investice pro zlepšení fyzické infrastruktury	3,9
Prioritní osa 3 – Dostupnost a dopravní obslužnost		
3.1	Rozvoj dopravní infrastruktury regionálních a nadregionálního významu	23,3
3.2	Rozvoj dopravní obslužnosti v regionu	10,7
Prioritní osa 4 – Udržitelný rozvoj cestovního ruchu		
4.1	Budování a rozvoj atraktivit a infrastruktury v ČR	12,0
4.2	Zlepšování kvality a nabídky ubytovacích a stravovacích zařízení	5,8
4.3	Podpora marketingu a tvorby rozvoje produktů cestovního ruchu	1,3
Prioritní osa 5 – Technická asistence		
5.1	Podpora implementace ROP Severozápad	2,1
5.2	Podpora rozvoje absorpční kapacity a publicity	0,6

Stav vyhlášených výzev

Řídicí orgán vyhlásil výzvy na všechny oblasti podpory a na téměř všechny aktivity podporované operačním programem. Určitá část podporovaných aktivit v rámci oblasti podpory 3.2 byla vázána na rozhodnutí Evropské komise, která měla rozhodnout, zda budou podporovány dopravní prostředky regionální dopravy, tj. tramvaje, trolejbusy, železniční kolejová vozidla a autobusy městské hromadné dopravy. Konečné rozhodnutí EK bylo vydáno 10. března 2009. Na uvedené dopravní prostředky může být dotace poskytnuta. Dle harmonogramu plánovaných výzev bude v tomto roce vyhlášena výzva na oblast podpory **1.2 „Podpora revitalizace a regenerace středních a malých měst“** (10. června 2009, indikativní alokace – cca 270,6 mil. Kč) a **3.2 „Rozvoj dopravní obslužnosti regionu“** (podzim 2009, indikativní alokace – cca 573,6 mil. Kč).

Řídicí orgán vyhláší převážně kolové výzvy s pevným datem ukončení příjmu žádostí. Projekty jsou hodnoceny a kontrolovány až po stanoveném datu ukončení příjmu žádostí. Ke dni 3. dubna 2009 bylo na výzvy alokováno celkem 13 mld. Kč (cca 63,5 % z alokace na operační program na celé programové období).

Tab. 44 - Přehled vyhlášených výzev Regionálního operačního programu Severozápad

Prioritní osa/Oblast podpory	Uzavřené výzvy		Otevřené/aktuální výzvy					Podíl alokace na všechny dosud vyhlášené výzvy k alokaci 2007–2013
	Počet dosud uzavřených výzev	Alokace na uzavřené výzvy (ERDF)	Pořadí vyhlášených výzev	Typ výzvy	Datum zahájení příjmu žádostí	Datum ukončení příjmu žádostí	Alokace na vyhlášené výzvy (ERDF)	
-	-	-	-	-	-	-	v mil. Kč	%
-	a	b	c	d	e	f	g	(b+g)
1.1	1	2 701,9	2*	kontinuální	11.11.2008	31.12.2013	0,0	77,0
1.2	2	1283,5	-	-	-	-	-	60,4
1.3	2	2 052,2	-	-	-	-	-	81,0
1	5	6 037,6	-	-	-	-	0,0	73,9
2.1	2	84,3	-	-	-	-	-	94,4
2.2	2	551,6	-	-	-	-	-	68,6
2	4	635,9	-	-	-	-	-	71,2
3.1	2	2 730,2	3	kolová	8.4.2009	12.5.2009	450,0	66,7
3.2	1	315,0	-	-	-	-	-	14,4
3	3	3 045,2	-	-	-	-	450,0	50,2
4.1	1	1 200,4	-	-	-	-	-	49,0
4.2	2	991,2	-	-	-	-	-	83,0
4.3	2	255,3	-	-	-	-	-	93,1
4	5	2 447,0	-	-	-	-	-	62,5
5.1	2	253,1	3	kontinuální	8.9.2008	31.8.2009	100,0	81,8
5.2	1	28,4	2	kontinuální	8.9.2008	31.8.2009	10,0	31,6
5	3	281,5	-	-	-	-	110,0	70,8
ROPSZ	20	12 447,2	-	-	-	-	560,0	63,5

Poznámka:

* Výzva je určena pro předkládání dílčích projektů v rámci schválených IPRM (Chomutov, Děčín, Karlovy Vary, Ústí nad Labem).

Zdroj: MSC2007 - 3.4.2009, webové stránky ŘO ROP Severozápad

Realizace ROP

V porovnání s předchozím měsícem byl opětovně zaznamenán pozitivní nárůst v počtu podaných žádostí (tj. 190 nově registrovaných žádostí). Tento nárůst byl způsoben ukončením pěti březnových výzev (oblasti podpory 1.3, 2.1, 2.2, 4.2, 4.3). Objem požadovaných finančních prostředků nyní dosahuje cca 90 % alokace určené na operační program na celé programové období. Po každé ukončené výzvě je u většiny oblastí podpory zaznamenána silná poptávka po finanční podpoře ze strany žadatelů, což odráží také výše uvedený procentní podíl.

Počet schválených projektů se ve srovnání s předchozím měsícem nezměnil. Objem zázávkovaných finančních prostředků nyní převyšuje alokaci operačního programu na rok 2007+2008 o cca 6 %.

Nejvyšší zájem je o aktivity realizované v oblasti podpory **2.2 „Investice pro zlepšení fyzické infrastruktury“** (přijato 163 žádostí v hodnotě 3,9 mld. Kč). V této oblasti podpory byla přiznána dotace 15-ti žadatelům, kterým bude vyplaceno po ukončení realizace projektů cca 450 mil. Kč (částka překračuje alokaci roku 2007+2008 o téměř 87 %). Finančně nejnáročnější je projekt, jehož záměrem bude dokončení rekonstrukce Domova důchodců a ústavu sociální péče v Krásné Lípě. Výše dotace činí cca 48,7 mil. Kč, tj. 92,5 % způsobilých výdajů projektu.

V březnu byla ukončena druhá výzva v oblasti podpory **1.3 „Infrastruktura v oblasti rozvoje lidských zdrojů“**. Nově bylo registrováno 15 projektů v hodnotě 1,7 mld. Kč. Objem finančních prostředků vázaných v předložených projektech převyšuje alokaci na vyhlášenou výzvu více než dvojnásobně.

Dosud byly podepsány smlouvy s 12-ti příjemci v hodnotě cca 1,1 mld. Kč, což překračuje alokaci na rok 2007+2008 o cca 52 %).

Tab. 45 - Údaje o projektech Regionálního operačního programu Severozápad (EU a národní zdroje)

Prioritní osa/oblast podpory	Podané žádosti o podporu		Projekty vyřazené z administrace			Projekty ve schvalovacím procesu		Schválené projekty	
	počet	v mil. Kč	počet	podíl	v mil. Kč	počet	v mil. Kč	počet	v mil. Kč
-	od počátku období		od počátku období			aktuální stav		od počátku období	
1.1	8	864,6	2	25,0	25,0	6	839,6	0	0,0
1.2	81	5 889,8	44	54,3	3 281,6	24	1 436,3	13	1 172,0
1.3	31	3 210,7	6	19,4	401,2	13	1 658,0	12	1 151,6
1	120	9 965,2	52	43,3	3 707,8	43	3 933,8	25	2 323,6
2.1	27	90,9	9	33,3	40,7	15	41,6	3	8,6
2.2	163	3 913,8	78	47,9	1 602,4	70	1 861,8	15	449,6
2	190	4 004,7	87	45,8	1 643,2	85	1 903,4	18	458,2
3.1	12	2 820,0	3	25,0	890,2	0	0,0	9	1 929,8
3.2	5	409,1	1	20,0	55,4	4	353,7	0	0,0
3	17	3 229,1	4	23,5	945,6	4	353,7	9	1 929,8
4.1	35	2 208,0	22	62,9	1 005,2	0	0,0	13	1 202,8
4.2	68	1 811,6	33	48,5	831,7	23	685,2	12	294,7
4.3	81	313,2	17	21,0	61,5	53	220,4	11	31,2
4	184	4 332,8	72	39,1	1 898,4	76	905,7	36	1 528,7
5.1	5	211,9	0	0,0	0,0	0	0,0	5	211,9
5.2	6	36,4	4	66,7	12,8	0	0,0	2	23,6
5	11	248,3	4	36,4	12,8	0	0,0	7	235,5
ROPSZ	522	21 780,1	219	42,0	8 207,8	208	7 096,6	95	6 475,7

Zdroj: MSC2007 - 3.4.2009

Úspěšná z hlediska objemu finančních nároků žadatelů byla i výzva zaměřená na oblast podpory **4.2 „Zlepšování kvality a nabídky ubytovacích a stravovacích zařízení“**. Finanční nároky žadatelů převyšují alokaci na výzvu ve výši 405,8 mil. Kč o cca 88 %. Dosud byly uzavřeny smlouvy s 12-ti příjemci v hodnotě cca 294,7 mil. Kč (cca 82,5 % z alokace na oblast podpory 4.2 na rok 2007+2008).

Neméně úspěšná byla i březnová výzva v oblasti podpory **4.3 „Podpora marketingu a tvorby rozvoje produktů cestovního ruchu“**. V této oblasti podpory byla v minulé resp. první výzvě zaznamenána slabší absorpční kapacita. V druhé výzvě již bylo přijato dostatečný počet projektů (54 nových projektů), které by mohly vyčerpat alokaci určenou na výzvu v případě, že splní všechny podmínky stanovené řídicím orgánem. V první výzvě hranice vyřazených projektů v oblasti podpory 4.3 přesáhla 50 %. V rámci následujících měsíců se ukáže, zda projekty přijaté v druhé výzvě jsou kvalitní a dosáhnou na dotaci nabízenou řídicím orgánem. V této oblasti podpory již bylo některým příjemcům proplaceno souhrnně cca 2,4 mil. Kč – cca 3 % z alokace na oblast podpory 4.3 na rok 2007+2008.

Neúspěšné projekty

Ke dni 3. dubna 2009 bylo z celkového počtu podaných žádostí vyřazeno cca 42 % projektů, což je v porovnání s ostatními operačními programy vyšší hodnota. Nejčastější příčinou vyloučení projektů je nesplnění kritérií přijatelnosti projektu (cca 38 % z celkového počtu vyřazených žádostí). Nejvíce projektů bylo vyloučeno v oblasti podpory **4.1 „Budování a rozvoj atraktivit a infrastruktury v ČR“** (cca 63 %). Ze všech 35-ti projektů přijatých v oblasti podpory 4.1 jich bylo vyloučeno 22 (14 projektů

nesplnilo podmínky přijatelnosti, dva projekty nesplnily formální náležitosti a šest projektů nepřekročilo minimální bodovou hranici).

Důležité události

Řídící orgán ROP Severozápad pořádá ve spolupráci s Národním koordinačním orgánem a statutárním městem Ústí nad Labem celostátní konferenci „IPRM - Jak naplnit vize“ ve dnech 20. – 21. května 2009 v Ústí nad Labem. Program konference bude zaměřen převážně na témata související s realizací IPRM a na problematiku financování integrovaných plánů z pohledu řídicích orgánů operačních programů. Podrobnější informace jsou uvedeny na internetových stránkách www.iprm.cz.

Dle sdělení řídicího orgánu se bude konat dne 29. května 2009 šesté zasedání Monitorovacího výboru ROP Severozápad.

Realizované projekty

Jedním z nejnáročnějších projektů, z hlediska výše celkového rozpočtu projektu, který získal dotaci z ROP Severozápad, je i projekt s názvem „Centrum technického vzdělávání Ostrov“ podpořený v rámci oblasti podpory 1.3. Žadatelem je Střední průmyslová škola Ostrov, příspěvková organizace Karlovarského kraje. Celkový rozpočet projektu je 407 mil. Kč (z toho 377 mil. Kč tvoří dotace z ROP Severozápad).

Tab. 46 - Údaje o stavu čerpání finančních prostředků Regionálního operačního programu Severozápad (EU a národní zdroje)

Prioritní osa / Oblast podpory	Celková alokace podpory 2007-2013	Alokace podpory 2007+2008		Podané žádosti o podporu		Schválené projekty		Předložené žádosti o platbu		Proplacené prostředky příjemcům		Prostředky předložené k certifikaci	
		v mil. Kč	v mil. Kč	%	v mil. Kč	%	v mil. Kč	%	v mil. Kč	%	v mil. Kč	%	v mil. Kč
-	a	b	b/a	c	c/b	d	d/b	e	e/b	f	f/b	g	g/b
1.1	4 126,8	1 049,2	25,4	864,6	82,4	0,0	0,0	0,0	0,0	0,0	0,0	0,0	0,0
1.2	2 499,1	635,4	25,4	5 889,8	926,9	1 172,0	184,4	0,0	0,0	0,0	0,0	0,0	0,0
1.3	2 982,4	758,3	25,4	3 210,7	423,4	1 151,6	151,9	0,0	0,0	0,0	0,0	0,0	0,0
1	9 608,3	2 442,9	25,4	9 965,2	407,9	2 323,6	95,1	0,0	0,0	0,0	0,0	0,0	0,0
2.1	105,1	26,7	25,4	90,9	340,1	8,6	32,0	0,0	0,0	0,0	0,0	0,0	0,0
2.2	945,9	240,5	25,4	3 913,8	1 627,4	449,6	187,0	0,0	0,0	0,0	0,0	0,0	0,0
2	1 051,0	267,2	25,4	4 004,7	1 498,7	458,2	171,5	0,0	0,0	0,0	0,0	0,0	0,0
3.1	5 611,6	1 426,7	25,4	2 820,0	197,7	1 929,8	135,3	205,6	14,4	0,0	0,0	0,0	0,0
3.2	2 574,5	654,6	25,4	409,1	62,5	0,0	0,0	0,0	0,0	0,0	0,0	0,0	0,0
3	8 186,1	2 081,3	25,4	3 229,1	155,1	1 929,8	92,7	205,6	9,9	0,0	0,0	0,0	0,0
4.1	2 881,0	732,5	25,4	2 208,0	301,4	1 202,8	164,2	0,0	0,0	0,0	0,0	0,0	0,0
4.2	1 405,3	357,3	25,4	1 811,6	507,1	294,7	82,5	0,0	0,0	0,0	0,0	0,0	0,0
4.3	322,6	82,0	25,4	313,2	381,8	31,2	38,1	2,8	3,5	2,4	2,9	0,0	0,0
4	4 608,9	1 171,8	25,4	4 332,8	369,7	1 528,7	130,5	2,8	0,2	2,4	0,2	0,0	0,0
5.1	507,7	129,1	25,4	211,9	164,2	211,9	164,2	112,3	87,0	135,6	105,1	0,0	0,0
5.2	143,2	36,4	25,4	36,4	100,0	23,6	64,8	9,5	26,2	17,4	47,8	0,0	0,0
5	650,8	165,5	25,4	248,3	150,1	235,5	142,3	121,8	73,6	153,1	92,5	0,0	0,0
ROPSZ	24 105,2	6 128,7	25,4	21 780,1	355,4	6 475,7	105,7	330,2	5,4	155,5	2,5	0,0	0,0

Měnový kurz: 1 EUR = 27,469 CZK - měsíční kurz převzatý z MSC2007

Zdroj: MSC2007 - 3.4.2009

REGIONÁLNÍ OPERAČNÍ PROGRAM REGIONU SOUDRŽNOSTI MORAVSKOSLEZSKO

Tento ROP je zaměřen na zvýšení kvality regionálních komunikací, vytváření příznivých podmínek pro pěší a cyklistickou dopravu, zlepšení kvality života obyvatel a atraktivity regionů pro investory a návštěvníky stejně jako na zlepšování podmínek obyvatelstva pro práci i volný čas. Regionální operační program Moravskoslezsko je financován z ERDF.

Z územního hlediska budou intervence ROP MS zaměřeny na celý region soudržnosti Moravskoslezsko. Úlohu řídicího orgánu zastává Regionální rada regionu soudržnosti Moravskoslezsko se sídlem v Ostravě. Podrobnější informace jsou uvedeny na internetových stránkách www.rr-moravskoslezsko.cz.

Tab. 47 - Struktura Regionálního operačního programu Moravskoslezsko

Číslo oblasti/ podoblasti podpory	Název oblasti/podoblasti podpory	% z alokace na program
ROP Moravskoslezsko		
Prioritní osa 1 – Regionální infrastruktura a dostupnost		
1.1/1.1.1	Regionální infrastruktura a dostupnost/Výstavba, modernizace a rekonstrukce komunikací II. a III. třídy	14,5
1.1/1.1.2	Regionální infrastruktura a dostupnost/Bezpečnost na komunikacích, cyklo a pěší doprava	
1.2	Rozvoj a dostupnost letiště Ostrava	12,4
1.3/1.3.1	Rozvoj dopravní obslužnosti/Integrace veřejné dopravy a rozvoj její infrastruktury	10,4
1.3/1.3.2	Rozvoj dopravní obslužnosti/Pořízení dopravních prostředků veřejné dopravy včetně specifického vozového parku	
1.4	Infrastruktura integrovaného záchranného systému a krizového řízení	3,0
Prioritní osa 2 – Podpora prosperity regionu		
2.1/2.1.1	Infrastruktura veřejných služeb/Rozvoj infrastruktury pro vzdělávání	9,8
2.1/2.1.2	Infrastruktura veřejných služeb/Rozvoj infrastruktury sociálních služeb	
2.1/2.1.3	Infrastruktura veřejných služeb/Podpora zajištění efektivnosti a dostupnosti poskytování zdravotnických služeb	
2.1/2.1.4	Infrastruktura veřejných služeb/Podpora rozvoje veřejných informačních služeb poskytovaných knihovnami	
2.2/2.2.1	Rozvoj cestovního ruchu/Výstavba, revitalizace a modernizace turistické infrastruktury, doprovodných služeb a atraktivit cestovního ruchu	8,8
2.2/2.2.2	Rozvoj cestovního ruchu/Rozvoj a zvyšování úrovně ubytovacích zařízení	
2.2/2.2.3	Rozvoj cestovního ruchu/Zvýšení kvality turistických informačních center	
2.2/2.2.4	Rozvoj cestovního ruchu/Organizace a kooperace v cestovním ruchu	
2.3	Podpora využívání brownfields	6,3
2.4	Marketing regionu	0,6
Prioritní osa 3 – Rozvoj měst		
3.1	Rozvojové póly regionu	15,0
3.2	Subregionální centra	8,8
Prioritní osa 4 – Rozvoj venkova		
4.1	Rozvoj venkova	7,0
Prioritní osa 5 – Technická asistence		
5.1	Implementace operačního programu	3,2
5.2	Podpora absorpční kapacity	0,2

Stav vyhlášených výzev

Řídicí orgán nevyhlásil výzvy na podoblasti podpory **1.3.1 „Integrace veřejné dopravy a rozvoj její infrastruktury“**, **2.1.3 „Podpora zajištění efektivnosti a dostupnosti poskytování zdravotnických služeb“**, **2.2.3 „Zvýšení kvality turistických informačních center“** a **2.2.4 „Organizace a kooperace v cestovním ruchu“**. Určitá část podporovaných aktivit v rámci podoblasti podpory 1.3.2 byla vázána na rozhodnutí Evropské komise, která měla rozhodnout, zda budou podporovány dopravní prostředky

regionální dopravy, tj. tramvaje, trolejbusy, železniční kolejová vozidla a autobusy městské hromadné dopravy. Konečné rozhodnutí EK bylo vydáno 10. března 2009 a řídicí orgán nyní může poskytnout dotaci na uvedené dopravní prostředky.

Dle harmonogramu plánovaných výzev bude v tomto roce vyhlášena výzva na oblast podpory **4.1 „Rozvoj venkova“** (občanská vybavenost, školství a volný čas, 11. dubna 2009, indikativní alokace – 300 mil. Kč), podoblast podpory **1.3.1 „Integrace veřejné dopravy a rozvoj její infrastruktury“** (karty, dopravní terminály pro městskou dopravu, 12. května 2009 – indikativní alokace – 670 mil. Kč) a v září na podoblast podpory **2.1.1 „Rozvoj infrastruktury pro vzdělávání“** (modernizace vzdělávání a oborová centra), **3.2 „Subregionální centra“**, ke konci roku 2009 pak výzvy v podoblastech podpory **2.2.2 „Rozvoj ubytovacích kapacit“**, **2.1.2 „Rozvoj infrastruktury sociálních služeb“** a **1.1.2 „Cyklistické stezky a pěší doprava, bezpečnost na komunikacích“**.

Řídicí orgán vyhláší převážně kolové výzvy s pevným datem ukončení příjmu žádostí. Projekty jsou hodnoceny a kontrolovány až po stanoveném datu ukončení příjmu žádostí. Ke dni 3. dubna 2009 bylo na výzvy alokováno celkem 10,2 mld. Kč (cca 49,8 % z alokace na operační program na celé programové období).

Tab. 48 - Přehled vyhlášených výzev Regionálního operačního programu Moravskoslezsko

Prioritní osa/Oblast podpory	Uzavřené výzvy		Otevřené/aktuální výzvy					Podíl alokace na všechny dosud vyhlášené výzvy k alokaci 2007–2013
	Počet dosud uzavřených výzev	Alokace na uzavřené výzvy (ERDF + SR)	Pořadí vyhlášených výzev	Typ výzvy	Datum zahájení příjmu žádostí	Datum ukončení příjmu žádostí	Alokace na vyhlášené výzvy (ERDF + SR) v mil. Kč	
-	-	-	-	-	-	-	-	%
-	a	b	c	d	e	f	g	(b+g)
1.1/1.1.1	3	1 211,0	4	kolová	13.2.2009	7.4.2009	630,0	65,6
1.1/1.1.2	2	200,0	-	-	-	-	-	
1.2	2	177,0	-	-	-	-	-	6,7
1.3/1.3.2	1	260,0	-	-	-	-	-	12,4
1.4	1	640,0	-	-	-	-	-	98,7
1	9	2 488,0	-	-	-	-	630,0	36,6
2.1/2.1.2	3	148,0	4	kolová	10.3.2009	24.4.2009	200,0	54,0
2.1/2.1.1	2	180,0	-	-	-	-	-	
2.1/2.1.4	1	600,0	-	-	-	-	-	
2.2/2.2.1	3	650,0	-	-	-	-	-	60,8
2.2/2.2.2	1	300,0	-	-	-	-	-	
2.3	-	-	1	kolová	10.12.2008	17.4.2009	300,0	22,4
2.4	1	60,0	-	-	-	-	-	46,9
2	11	1 938,0	-	-	-	-	500,0	48,8
3.1*	2	3 303,6	3	kolová	13.2.2009	7.4.2009	-	100,0
3.2	2	600,0	-	-	-	-	-	31,9
3	4	3 903,6	-	-	-	-	-	74,8
4.1	2	450,0	-	-	-	-	-	49,9
4	2	450,0	-	-	-	-	-	49,9
5.1	3	291,0	-	-	-	-	-	42,1
5.2	2	3,4	-	-	-	-	-	10,2
5	5	294,4	-	-	-	-	-	44,0
ROPMS	31	9 074,0	-	-	-	-	1 130,0	49,8

Poznámka:

* Řídicí orgán vyhlásil první výzvu v oblasti podpory 3.1 na předkládání IPRM. V pořadí druhá výzva je určena pro předkládání dílčích projektů v rámci schválených IPRM. Řídicí orgán vyhlásil také 3. výzvu na oblast podpory 3.1, která je určena pro předložení IPRM statutárního města Ostravy. Zdroj: MSC2007 - 3.4.2009, webové stránky ŘO ROP Moravskoslezsko

Realizace ROP

Ve srovnání s předchozím měsícem byl zaznamenán pozitivní vývoj v počtu podaných žádostí (tj. 56 nových zaregistrovaných žádostí). V měsíci březnu byly ukončeny dvě výzvy (podoblasti podpory 1.1.2 a 1.3.2) a čtyři výzvy jsou pro žadatele stále otevřeny. Objem finančních prostředků vázaných v přijatých žádostech tvoří cca 47,3 % z alokace na operační program na celé programové období.

Počet schválených projektů se ve srovnání s předchozím měsícem příliš nezměnil (tj. devět nově podepsaných Smluv o poskytnutí dotace). Objem zázavazkovaných finančních prostředků v uzavřených smlouvách nyní představuje cca 55,7 % z alokace na operační program na rok 2007+2008.

Největší zájem, vzhledem k počtu přijatých projektů, je registrován stále u oblasti podpory **4.1 „Rozvoj venkova“** (157 projektových žádostí). Ke 3. dubnu 2009 byly podepsány Smlouvy o poskytnutí dotace se 49 žadateli (výše zázavazkovaných finančních prostředků o 17 % převyšuje alokace roku 2007+2008).

Tab. 49 - Údaje o projektech ROP Moravskoslezsko (EU a národní zdroje)

Prioritní osa/oblast podpory	Podané žádosti o podporu		Projekty vyřazené z administrace			Projekty ve schvalovacím procesu		Schválené projekty	
	počet	v mil. Kč	počet	podíl	v mil. Kč	počet	v mil. Kč	počet	v mil. Kč
-	od počátku období		od počátku období			aktuální stav		od počátku období	
1.1	38	1 538,5	9	23,7	67,8	19	484,9	10	985,8
1.2	2	179,0	0	0,0	0,0	1	104,0	1	75,0
1.3	2	650,0	0	0,0	0,0	2	650,0	0	0,0
1.4	2	690,1	0	0,0	0,0	0	0,0	2	690,1
1	44	3 057,6	9	20,5	67,8	22	1 238,9	13	1 750,9
2.1	60	1 691,5	6	10,0	109,9	53	1 566,6	1	15,0
2.2	122	2 421,5	32	26,2	530,8	82	1 668,4	8	222,3
2.3	1	48,4	0	0,0	0,0	1	48,4	0	0,0
2.4	2	90,2	0	0,0	0,0	0	0,0	2	90,2
2	185	4 251,5	38	20,5	640,7	136	3 283,3	11	327,5
3.1	1	91,5	0	0,0	0,0	1	91,5	0	0,0
3.2	83	1 569,7	18	21,7	317,7	37	831,7	28	420,3
3	84	1 661,2	18	21,4	317,7	38	923,2	28	420,3
4.1	157	1 694,2	82	52,2	1 031,0	26	180,5	49	482,7
4	157	1 694,2	82	52,2	1 031,0	26	180,5	49	482,7
5.1	4	297,2	0	0,0	0,0	0	0,0	4	297,2
5.2	6	2,1	0	0,0	0,0	0	0,0	5	1,5
5	10	299,4	0	0,0	0,0	0	0,0	9	298,8
ROPMS	480	10 963,8	147	30,6	2 057,2	222	5 625,9	110	3 280,1

Poznámka:

* 1 projekt byl nedokončen.

Zdroj: MSC2007 - 3.4.2009

Nárůst v počtu podaných žádostí se projevil také v oblasti podpory **2.2 „Rozvoj cestovního ruchu“** (35 podaných žádostí). Poslední výzva na tuto oblast podpory byla zaměřena na výstavbu a modernizaci atraktivit v oblasti sportu, rekreace a lázeňství a obnovu kulturních památek. Mezi předloženými projekty lze najít například záměry rozvoje lyžařských a sportovně-rekreačních areálů, muzeí, na vybudování běžeckých tras a také projekty zoologické zahrady. Celková požadovaná dotace na projekty dosahuje cca 760 mil. Kč, zatímco alokace na tuto výzvu činila 300 mil. Kč.

V březnu byla ukončena výzva také v oblasti podpory **1.1 „Regionální infrastruktura a dostupnost“**, v rámci které se o dotaci přihlásilo 17 žadatelů. V této oblasti podpory se realizují finančně náročné projekty (v průměru připadá na jeden projekt cca 43,9 mil. Kč). V tuto chvíli byly podepsány smlouvy

s deseti příjemci ve výši 985,8 mil. Kč. Řídící orgán proplatil příjemcům již cca 235 mil. Kč (cca 27 % z alokace na oblast podpory 1.1 na roky 2007+2008).

Neúspěšné projekty

Ke dni 3. dubna 2009 bylo z celkového počtu podaných žádostí vyřazeno cca 30 % projektů, což je v porovnání s ostatními operačními programy relativně nižší hodnota. Nejvíce projektů bylo vyloučeno v oblasti podpory **4.1 „Rozvoj venkova“** (cca 52 %). Ze 157 projektů přijatých v oblasti podpory 4.1 jich bylo vyloučeno 82 (61 projektů nedosáhlo minimální bodové hranice, 15 projektů nebylo doporučeno k financování, čtyři projekty nesplnily kritéria přijatelnosti a dva projekty nesplnily formální náležitosti).

Důležité události

Dne 16. dubna 2009 se bude konat na Úřadu Regionální rady regionu soudržnosti Moravskoslezsko seminář ke studii proveditelnosti. Za zpracování studie proveditelnosti, která je nezbytnou součástí přílohy každé žádosti o poskytnutí dotace, žadatelé mohou zaplatit nemalé peníze (z analýzy vyplývá, že kvalitní studii proveditelnosti lze pořídit zhruba za 85 tis. Kč). Ukázaly to výsledky analýzy Regionální rady, které jsou uvedeny na internetových stránkách řídicího orgánu ROP Moravskoslezsko (zpravodaj ApROP6, 4/2009).

Dle sdělení řídicího orgánu se bude konat dne 9. června 2009 zasedání Monitorovacího výboru ROP Moravskoslezsko.

Realizované projekty

Zvýšit efektivitu fungování příjmu tísňových volání a řízení zásahů na území celého Moravskoslezského kraje, a přispět tak ke snížení škod na životech, zdraví a majetku jeho občanů, má za cíl projekt s názvem „Integrovaného bezpečnostního centra“, který získal dotaci z ROP Moravskoslezsko ve výši 630 mil. Kč. Projekt má být zrealizován počátkem roku 2011.

Tab. 50 - Údaje o stavu čerpání finančních prostředků Regionálního operačního programu Moravskoslezsko (EU a národní zdroje)

Prioritní osa / Oblast podpory	Celková alokace podpory 2007-2013		Alokace podpory 2007+2008		Podané žádosti o podporu		Schválené projekty		Předložené žádosti o platbu		Proplacené prostředky příjemcům		Prostředky předložené k certifikaci	
	-	v mil. Kč	v mil. Kč	%	v mil. Kč	%	v mil. Kč	%	v mil. Kč	%	v mil. Kč	%	v mil. Kč	%
-	a	b	b/a	c	c/b	d	d/b	e	e/b	f	f/b	g	g/b	
1.1	3 365,7	855,7	25,4	1 538,5	179,8	985,8	115,2	255,5	29,9	234,8	27,4	200,1	23,4	
1.2	2 870,2	729,7	25,4	179,0	24,5	75,0	10,3	0,0	0,0	0,0	0,0	0,0	0,0	
1.3	2 412,1	613,3	25,4	650,0	106,0	0,0	0,0	0,0	0,0	0,0	0,0	0,0	0,0	
1.4	701,2	178,3	25,4	690,1	387,1	690,1	387,1	0,0	0,0	0,0	0,0	0,0	0,0	
1	9 349,2	2 377,0	25,4	3 057,6	128,6	1 750,9	73,7	255,5	10,7	234,8	9,9	200,1	8,4	
2.1	2 258,6	574,3	25,4	1 691,5	294,5	15,0	2,6	0,0	0,0	0,0	0,0	0,0	0,0	
2.2	2 043,7	519,6	25,4	2 421,5	466,0	222,3	42,8	0,0	0,0	1,7	0,3	0,0	0,0	
2.3	1 448,8	368,4	25,4	48,4	13,1	0,0	0,0	0,0	0,0	0,0	0,0	0,0	0,0	
2.4	138,4	35,2	25,4	90,2	256,3	90,2	256,3	0,0	0,0	0,0	0,0	0,0	0,0	
2	5 889,5	1 497,4	25,4	4 251,5	283,9	327,5	21,9	0,0	0,0	1,7	0,1	0,0	0,0	
3.1	3 462,6	880,4	25,4	91,5	10,4	0,0	0,0	0,0	0,0	0,0	0,0	0,0	0,0	
3.2	2 033,6	517,0	25,4	1 569,7	303,6	420,3	81,3	0,0	0,0	0,0	0,0	0,0	0,0	
3	5 496,1	1 397,4	25,4	1 661,2	118,9	420,3	30,1	0,0	0,0	0,0	0,0	0,0	0,0	
4.1	1 619,9	411,9	25,4	1 694,2	411,3	482,7	117,2	17,0	4,1	20,3	4,9	0,0	0,0	
4	1 619,9	411,9	25,4	1 694,2	411,3	482,7	117,2	17,0	4,1	20,3	4,9	0,0	0,0	
5.1	747,5	190,0	25,4	297,2	156,4	297,2	156,4	247,1	130,0	128,0	67,4	0,0	0,0	
5.2	39,3	10,0	25,4	2,1	21,5	1,5	15,5	0,0	0,0	0,0	0,0	0,0	0,0	
5	786,8	200,0	25,4	299,4	149,6	298,8	149,3	247,1	123,5	128,0	64,0	0,0	0,0	
ROPMS	23 141,6	5 883,7	25,4	10 963,8	186,3	3 280,1	55,7	519,7	8,8	384,9	6,5	200,1	3,4	

Měnový kurz: 1 EUR = 27,469 CZK - měsíční kurz převzatý z MSC2007

Zdroj: MSC2007 - 3.4.2009

REGIONÁLNÍ OPERAČNÍ PROGRAM REGIONU SOUDRŽNOSTI JIHOVÝCHOD

Intervence tohoto ROP se zaměří na řešení problému regionu v oblastech podpory regionální a místní dopravní infrastruktury, rozvoje nemotorové dopravy a veřejné linkové dopravy, služeb cestovního ruchu, dalšího rozvoje městského a venkovského prostředí. ROP Jihovýchod je financován z ERDF.

Z územního hlediska budou intervence ROP JV zaměřeny na celý region soudržnosti Jihovýchod, tedy na kraj Vysočina a na Jihomoravský kraj.

Úlohu Řídícího orgánu zastává Regionální rada regionu soudržnosti Jihovýchod se sídlem v Brně. Podrobnější informace jsou uvedeny na internetových stránkách www.jihovýchod.cz.

Tab. 51 - Struktura Regionálního operačního programu Jihovýchod

Číslo oblasti/ podoblasti podpory	Název oblasti/podoblasti podpory	% z alokace na program
ROP Jihovýchod		
Prioritní osa 1 – Dostupnost dopravy		
1.1	Rozvoj dopravní infrastruktury v regionu	36,3
1.2	Rozvoj dopravní obslužnosti a veřejné dopravy	4,9
1.3	Obnova vozového parku drážních vozidel hromadné přepravy osob	5,3
1.4	Rozvoj infrastruktury pro nemotorovou dopravu	2,6
Prioritní osa 2 – Rozvoj udržitelného cestovního ruchu		
2.1	Rozvoj infrastruktury pro cestovní ruch	16,2
2.2	Rozvoj služeb v cestovním ruchu	2,9
Prioritní osa 3 – Udržitelný rozvoj měst a venkovských obcí		
3.1	Rozvoj urbanizačních center	11,6
3.2	Rozvoj regionálních středisek	7,1
3.3	Rozvoj a stabilizace venkovských sídel	5,4
3.4	Veřejné služby regionálního významu	4,5
Prioritní osa 4 – Technická pomoc		
4.1	Aktivity spojené s realizací a řízením ROP JV	1,7
4.2	Podpora absorpční kapacity	1,7

Stav vyhlášených výzev

Řídící orgán nevyhlásil výzvy na všechny oblasti podpory. Určitá část podporovaných aktivit v rámci oblasti podpory **1.2 „Rozvoj dopravní obslužnosti a veřejné dopravy“** a **1.3 „Obnova vozového parku drážních vozidel hromadné přepravy osob“** byla vázána na rozhodnutí Evropské komise, která měla rozhodnout, zda budou podporovány dopravní prostředky regionální dopravy, tj. tramvaje, trolejbusy, železniční kolejová vozidla a autobusy městské hromadné dopravy. Konečné rozhodnutí bylo vydáno 10. března 2009 a řídící orgán může poskytovat dotaci na uvedené dopravní prostředky.

Dle harmonogramu plánovaných výzev bude v tomto roce (1. čtvrtletí 2009) otevřena výzva na oblast podpory **1.2 „Rozvoj dopravní obslužnosti a veřejné dopravy“**, **1.3 „Obnova vozového parku drážních vozidel hromadné přepravy osob“** (pouze železniční vozidla, indikativní alokace – 240 mil. Kč), **1.4 „Rozvoj infrastruktury pro nemotorovou dopravu“** (indikativní alokace – 138 mil. Kč), **2.1 „Rozvoj infrastruktury pro cestovní ruch“** (indikativní alokace – 870 mil. Kč) a **2.2 „Rozvoj služeb v cestovním ruchu“** (indikativní alokace – 110 mil. Kč).

Řídící orgán vyhláší převážně kolové výzvy s pevným datem ukončení příjmu žádostí. Projekty jsou hodnoceny a kontrolovány až po stanoveném datu ukončení příjmu žádostí. Ke dni 3. dubna 2009 bylo

na výzvy alokováno celkem 15,4 mld. Kč (cca 73 % z alokace na operační program na celé programové období).

Tab. 52 - Přehled vyhlášených výzev Regionálního operačního programu Jihovýchod

Prioritní osa/Oblast podpory	Uzavřené výzvy		Otevřené/aktuální výzvy					Podíl alokace na všechny dosud vyhlášené výzvy k alokaci 2007–2013
	Počet dosud uzavřených výzev	Alokace na uzavřené výzvy (ERDF + SR)	Pořadí vyhlášených výzev	Typ výzvy	Datum zahájení příjmu žádostí	Datum ukončení příjmu žádostí	Alokace na vyhlášené výzvy (ERDF + SR)	
-	-	-	-	-	-	-	-	-
-	a	b	c	d	e	f	g	
1.1	1	196,0	2	kontinuální	17.9.2007	31.12.2013	1 949,6	97,1
			3	kontinuální	3.7.2008	31.12.2013	5 262,7	
1.2	2	394,0	-	-	-	-	-	37,9
1.3	1	712,0	-	-	-	-	-	64,3
1.4	3	463,0	-	-	-	-	-	86,2
1	7	1 765,0	-	-	-	-	7 212,3	87,0
2.1	2	1 328,0	-	-	-	-	-	39,0
2.2	2	267,0	-	-	-	-	-	44,5
2	4	1 595,0	-	-	-	-	-	39,9
3.1	1*	-	2	kontinuální	5.5.2008	31.12.2008	1 200,0	49,2
3.2	2	1 150,0	-	-	-	-	-	77,0
3.3	2	715,0	-	-	-	-	-	62,7
3.4	1	750,0	2	kontinuální	5.5.2008	31.12.2013	312,0	111,4
3	6	2 615,0	-	-	-	-	1 512,0	68,5
4.1	1	91,4	2	kontinuální	5.12.2008	31.12.2013	370,0	85,9
4.2	1	91,4	2	kontinuální	5.12.2008	31.12.2013	130,0	123,7
4	2	182,8	-	-	-	-	500,0	95,4
ROPJV	19	6 157,8	-	-	-	-	9 224,3	73,0

Poznámka:

* První výzva na oblast podpory 3.1 byla pouze informativní a měla sloužit pro předkládání IPRM vymezenými městy. Na základě předložených IPRM byla vyhlášena druhá výzva se stanovenou alokací.

Zdroj: MSC2007 - 3.4.2009, webové stránky ŘO ROP Jihovýchod

Realizace ROP

Ve srovnání s předchozím měsícem došlo k nepatrnému nárůstu počtu žádostí, a to v oblasti podpory 3.1 „Rozvoj urbanizačních center“. Objem finančních prostředků přijatých žádostí tvoří cca 86,7 % z alokace na operační program na celé programové období.

Počet schválených projektů se zvýšil (tj. sedm nově podepsaných Smluv o poskytnutí dotace). Výše dotace přislíbená příjemcům přesahuje o téměř 30 % alokaci na operační program na rok 2007+2008.

Prvenství v počtu registrovaných projektů drží stále oblast podpory **3.3 „Rozvoj a stabilizace venkovských sídel“**. Nejvíce registrovaných žádostí se týká volnočasových aktivit, kam patří výstavba sportovišť, koupališť a kulturních zařízení. Ke 3. dubnu 2009 byly podepsány Smlouvy o poskytnutí dotace s 33 příjemci. Celková výše zázávkované dotace převyšuje o cca 13 % alokaci na oblast podpory 3.3 na rok 2007+2008.

Také u oblasti podpory **3.2 „Rozvoj regionálních středisek“** dochází k tvrdé konkurenční soutěži, neboť každá ukončená výzva je charakteristická obrovských převisem požadovaných finančních prostředků nad alokací stanovenou řídicím orgánem na jednotlivé výzvy. Dosud byly podepsány smlouvy s 32 žadateli. Objem zázávkovaných finančních prostředků o cca 82 % převyšuje alokaci přidělenou

na oblast podpory 3.2 na rok 2007+2008. V této oblasti podpory bylo proplaceno příjemcům cca 70 mil. Kč, což tvoří cca 17 % z alokace na oblast podpory 3.2 na rok 2007+2008.

Stoupající počet schválených projektů byl zaznamenán zejména v oblasti podpory **2.2 „Rozvoj infrastruktury pro cestovní ruch“**, kde bylo oproti minulému měsíci schváleno pět projektů. V rámci této oblasti podpory je nyní zazávazkováno cca 155 mil. Kč (cca 94 % z alokace na oblast podpory 2.2 na rok 2007+2008).

Tab. 53 - Údaje o projektech Regionálního operačního programu Jihovýchod (EU a národní zdroje)

Prioritní osa/oblast podpory	Podané žádosti o podporu		Projekty vyřazené z administrace			Projekty ve schvalovacím procesu		Schválené projekty	
	počet	v mil. Kč	počet	podíl	v mil. Kč	počet	v mil. Kč	počet	v mil. Kč
-	od počátku období		od počátku období			aktuální stav		od počátku období	
1.1	41	2 732,3	3	7,3	125,0	10	659,3	28	1 948,0
1.2	11	267,7	1	9,1	39,6	1	26,6	9	201,5
1.3	2	767,7	0	0,0	0,0	0	0,0	2	767,7
1.4	27	450,4	8	29,6	195,2	6	84,4	13	170,8
1	81	4 218,2	12	14,8	359,9	17	770,3	52	3 088,0
2.1	193	3 127,5	114	59,1	1 822,3	13	432,4	66	872,8
2.2	110	335,3	65	59,1	150,8	4	29,0	41	155,5
2	303	3 462,8	179	59,1	1 973,2	17	461,4	107	1 028,3
3.1	8	252,7	1	12,5	7,1	2	54,6	5	191,0
3.2	125	4 735,3	64	51,2	3 061,9	29	923,7	32	749,7
3.3	315	4 729,2	238	75,6	3 940,2	44	432,7	33	356,3
3.4	25	1 601,4	2	8,0	64,9	4	105,4	19	1 431,1
3	473	11 318,6	305	64,5	7 074,0	79	1 516,5	89	2 728,1
4.1	4	498,8	0	0,0	0,0	0	0,0	4	498,8
4.2	5	245,8	1	20,0	74,2	0	0,0	4	171,6
4	9	744,6	1	11,1	74,2	0	0,0	8	670,4
ROPJV	866	19 744,2	497	57,4	9 481,3	113	2 748,1	256	7 514,8

Poznámka:

7 projektů ve výši 92,2 mil. Kč již bylo dokončeno.

Zdroj: MSC2007 - 3.4.2009

Neúspěšné projekty

Od počátku realizace ROP Jihovýchod došlo k vyřazení 497 žádostí a v porovnání s celkovým počtem registrovaných žádostí jde o cca 57 %. Nejčastějším důvodem pro vyloučení projektů bylo nedosažení minimální bodové hranice při věcném hodnocení projektů (více než 60 % z celkového počtu vyřazených žádostí). Nejvíce projektů bylo vyloučeno v oblasti podpory **3.3 „Rozvoj a stabilizace venkovských sídel“** (cca 75 %).

Důležité události

Příjemci podpory mohou již od konce loňského roku využívat bezplatných konzultačních služeb Regionálních rozvojových agentur jižní Morava a Vysočiny (internetové stránky: www.rrajm.cz, www.rrav.cz). Tyto agentury poskytují bezplatnou expertní podporu příjemcům dotace. Příjemci mohou konzultovat monitorovací hlášení, etapovou nebo závěrečnou monitorovací zprávu, žádosti o platbu, soupisku faktur, monitorovací zprávu o zajištění udržitelnosti projektu a přílohy všech jmenovaných dokumentů. Dle sdělení ŘO se bude konat dne 5. června 2009 zasedání Monitorovacího výboru ROP JV.

Realizované projekty

Projekt Digitalizace Nemocnice Blansko získal dotaci z ROP Jihovýchod ve výši 31,7 mil. Kč. Celkový rozpočet projektu je 45,2 mil. Kč. Investiční projekt byl dokončen v prosinci 2008. Pro pacienty nemocnice to znamená, že budou vystaveni nižším radiačním dávkám a doba vyšetřování úkonů se výrazně sníží, čímž dojde také ke zvýšení komfortu pacientů.

Tab. 54 - Údaje o stavu čerpání finančních prostředků Regionálního operačního programu Jihovýchod (EU a národní zdroje)

Prioritní osa / Oblast podpory	Celková alokace podpory 2007-2013		Alokace podpory 2007+2008		Podané žádosti o podporu		Schválené projekty		Předložené žádosti o platbu		Proplacené prostředky příjemcům		Prostředky předložené k certifikaci	
	v mil. Kč		v mil. Kč	%	v mil. Kč	%	v mil. Kč	%	v mil. Kč	%	v mil. Kč	%	v mil. Kč	%
-	a	b	b/a	c	c/b	d	d/b	e	e/b	f	f/b	g	g/b	
1.1	8 252,4	2 098,2	25,4	2 732,3	130,2	1 948,0	92,8	241,7	11,5	222,1	10,6	0,0	0,0	
1.2	1 124,9	286,0	25,4	267,7	93,6	201,5	70,4	14,4	5,1	13,3	4,6	0,0	0,0	
1.3	1 197,1	304,4	25,4	767,7	252,2	767,7	252,2	0,0	0,0	0,0	0,0	0,0	0,0	
1.4	580,5	147,6	25,4	450,4	305,1	170,8	115,7	6,5	4,4	6,0	4,1	0,0	0,0	
1	11 154,9	2 836,1	25,4	4 218,2	148,7	3 088,0	108,9	262,7	9,3	241,4	8,5	0,0	0,0	
2.1	3 676,6	934,8	25,4	3 127,5	334,6	872,8	93,4	22,6	2,4	15,6	1,7	0,0	0,0	
2.2	648,8	165,0	25,4	335,3	203,3	155,5	94,3	3,2	2,0	2,7	1,6	0,0	0,0	
2	4 325,4	1 099,7	25,4	3 462,8	314,9	1 028,3	93,5	25,9	2,4	18,3	1,7	0,0	0,0	
3.1	2 634,2	669,7	25,4	252,7	37,7	191,0	28,5	0,0	0,0	0,0	0,0	0,0	0,0	
3.2	1 613,8	410,3	25,4	4 735,3	1 154,1	749,7	182,7	75,9	18,5	70,6	17,2	0,0	0,0	
3.3	1 232,3	313,3	25,4	4 729,2	1 509,4	356,3	113,7	16,6	5,3	9,3	3,0	0,0	0,0	
3.4	1 030,6	262,0	25,4	1 601,4	611,2	1 431,1	546,2	0,0	0,0	0,0	0,0	0,0	0,0	
3	6 510,8	1 655,4	25,4	11 318,6	683,7	2 728,1	164,8	92,5	5,6	79,9	4,8	0,0	0,0	
4.1	580,5	153,7	26,5	498,8	324,6	498,8	324,6	76,3	49,6	28,8	18,8	0,0	0,0	
4.2	193,5	43,1	22,3	245,8	570,2	171,6	398,0	6,3	14,6	6,3	14,6	0,0	0,0	
4	774,0	196,8	25,4	744,6	378,4	670,4	340,7	82,6	42,0	35,1	17,8	0,0	0,0	
ROPJV	22 765,2	5 788,0	25,4	19 744,2	341,1	7 514,8	129,8	463,7	8,0	374,7	6,5	0,0	0,0	

Měnový kurz: 1 EUR = 27,469 CZK - měsíční kurz převzatý z MSC2007

Zdroj: MSC2007 - 3.4.2009

REGIONÁLNÍ OPERAČNÍ PROGRAM REGIONU SOUDRŽNOSTI STŘEDNÍ MORAVA

Tento ROP podporuje zajištění efektivní, flexibilní a bezpečné dopravní infrastruktury, zlepšení kvality života v regionu, zajištění kvalitních a dostupných sociálních služeb a zlepšení atraktivnosti regionu z hlediska cestovního ruchu. Regionální operační program Střední Morava je financován z ERDF.

Z územního hlediska budou intervence ROP SM zaměřeny na celý region soudržnosti Střední Morava, tedy na Olomoucký a Zlínský kraj.

Úlohu Řídícího orgánu zastává Regionální rada regionu soudržnosti Střední Morava se sídlem v Olomouci. Podrobnější informace jsou uvedeny na internetových stránkách www.rr-strednimorava.cz.

Tab. 55 - Struktura Regionálního operačního programu Střední Morava

Číslo oblasti/ podoblasti podpory	Název oblasti/podoblasti podpory	% z alokace na program
ROP Střední Morava		
Prioritní osa 1 – Doprava		
1.1/1.1.1	Doprava/Silnice II. a III. Třídy	21,8
1.1/1.1.2	Doprava/Letiště	
1.2/1.2.1	Veřejná doprava/Rozvoj integrovaného dopravního systému, přestupní terminály a zastávky	13,9
1.2/1.2.2	Veřejná doprava/Obnova vozidel železnic	
1.2/1.2.3	Veřejná doprava/Obnova drážních vozidel – trolejbusy a tramvaje	
1.2/1.2.4	Veřejná doprava/Obnova vozidel v systému veřejné dopravy	
1.3	Bezmotorová doprava	3,1
Prioritní osa 2 – Integrovaný rozvoj a obnova regionu		
2.1	Rozvoj regionálních center	5,5
2.2/2.2.1	Rozvoj měst/ Fyzická revitalizace území	16,9
2.2/2.2.2	Rozvoj měst/Infrastruktura pro rozvoj sociálních služeb	
2.2/2.2.3	Rozvoj měst/Infrastruktura pro rozvoj vzdělávání	
2.2/2.2.4	Rozvoj měst/Infrastruktura pro rozvoj zdravotnictví	
2.2/2.2.5	Rozvoj měst/Infrastruktura pro rozvoj volnočasových aktivit	
2.2/2.2.6	Rozvoj měst/Rozvoj krizové infrastruktury	
2.2/2.2.7	Rozvoj měst/Úpravy infrastruktury s ohledem na integraci marginalizovaných skupin společnosti	
2.2/2.2.8	Rozvoj měst/Rozvoj finančních nástrojů a pilotní projekty	
2.3/2.3.1	Rozvoj venkova/Fyzická revitalizace území	14,6
2.3/2.3.2	Rozvoj venkova/Sociální infrastruktura	
2.4	Podpora podnikání	2,4
Prioritní osa 3 – Cestovní ruch		
3.1	Integrovaný rozvoj cestovního ruchu	4,1
3.2	Veřejná infrastruktura a služby	4,1
3.3/3.3.1	Podnikatelská infrastruktura a služby/ Podnikatelská infrastruktura a služby na území definovaném oblastí podpory 3.1	9,3
3.3/3.3.2	Podnikatelská infrastruktura a služby/ Podnikatelská infrastruktura a služby na území definovaném oblastí podpory 3.2	
3.3/3.3.3	Podnikatelská infrastruktura a služby/ Aquaparky, golfová hřiště, kongresová centra a výstaviště	
3.4	Propagace a řízení	1,1
Prioritní osa 4 – Technická pomoc		
4.1	Podpora řídicích, implementačních a kontrolních úkolů řídicího orgánu	2,2
4.2	Podpora zvyšování absorpční kapacity regionu	1,1

Stav vyhlášených výzev

Řídící orgán dosud nevyhlásil výzvu na podoblasti podpory **1.1.2 „Letiště“**, **1.2.2 „Obnova vozidel železnic“**, **1.2.3 „Obnova drážních vozidel – trolejbusy a tramvaje“**, **1.2.4 „Obnova vozidel**

v systému veřejné dopravy“, 2.2.6 „Rozvoj krizové infrastruktury“, 2.2.7 „Úpravy infrastruktury s ohledem na integraci marginalizovaných skupin společnosti“.

V rámci podoblasti podpory 1.1.2, 1.2.3 a 1.2.4 proběhlo notifikační řízení s Evropskou komisí, která dne 10. března 2009 schválila poskytování podpory v oblasti nákupu a modernizace dopravních prostředků regionální autobusové dopravy, drážních kolejových vozidel (tramvaje, trolejbusy), autobusů městské hromadné dopravy a železničních kolejových vozidel.

Řídící orgán vyhláší převážně kolové výzvy s pevným datem ukončení příjmu žádostí. Projekty jsou hodnoceny a kontrolovány až po stanoveném datu ukončení příjmu žádostí. Ke dni 3. dubna 2009 bylo na výzvy alokováno celkem 7,5 mld. Kč (cca 41 % z alokace na operační program na celé programové období).

Tab. 56 - Přehled vyhlášených výzev Regionálního operačního programu Střední Morava

Prioritní osa/Oblast podpory	Uzavřené výzvy		Otevřené/aktuální výzvy					Podíl alokace na všechny dosud vyhlášené výzvy k alokaci 2007–2013
	Počet dosud uzavřených výzev	Alokace na uzavřené výzvy (ERDF + SR)	Pořadí vyhlášených výzev	Typ výzvy	Datum zahájení příjmu žádostí	Datum ukončení příjmu žádostí	Alokace na vyhlášené výzvy (ERDF + SR)	
-	-	-	-	-	-	-	v mil. Kč	%
-	a	b	c	d	e	f	g	(b+g)
1.1	1	1 684,2	-	-	-	-	-	55,7
1.1, 1.1.1	1	700,0	-	-	-	-	-	
1.2, 1.2.1	1	350,0	-	-	-	-	-	12,8
1.3	1	140,0	-	-	-	-	-	23,0
1	4	2 874,2	-	-	-	-	-	37,7
2.1	1	603,5	2	kolová	26.2.2009	30.4.2009	235,2	75,0
2.2, 2.2.1	1	180,0	-	-	-	-	-	
2.2, 2.2.2	1	140,0	-	-	-	-	-	
2.2, 2.2.3	1	250,0	-	-	-	-	-	24,7
2.2, 2.2.4	1	100,0	-	-	-	-	-	
2.2, 2.2.5	1	150,0	-	-	-	-	-	
2.3, 2.3.1	1	140,0	-	-	-	-	-	
2.3, 2.3.2	1	250,0	-	-	-	-	-	13,6
2.4	1	100,0	-	-	-	-	-	21,5
2	9	1 913,5	-	-	-	-	235,2	27,4
3.1	8*	650,0	-	-	-	-	-	81,3
3.2	1	150,0	-	-	-	-	-	18,8
3.3, 3.3.2	1	130,0	-	-	-	-	-	
3.3	1	130,0	-	-	-	-	-	45,7
3.3, 3.3.1	5	570,0	-	-	-	-	-	
3.4	2	110,0	-	-	-	-	-	50,4
3	18	1 740,0	-	-	-	-	-	47,9
4.1	-	-	1	kontinuální	6.9.2007	30.6.2015	486,7	103,6
4.2	1	30,0	2	kontinuální	17.12.2007	30.6.2015	181,0	91,2
4	1	30,0	-	-	-	-	667,7	110,6
ROPSM	32	6 557,7	-	-	-	-	902,9	41,1

Poznámka:

* První výzva v oblasti podpory 3.1 byla zaměřena na předkládání IPRÚ oprávněnými žadateli. V rámci této výzvy nebyla stanovena žádná alokace.

Zdroj: MSC2007 - 3.4.2009, webové stránky ŘO ROP Střední Morava

Realizace ROP

V meziměsíčním srovnání nebyl zaznamenán nárůst v počtu podaných žádostí a to z toho důvodu, že zatím nebyly otevřeny výzvy pro žádné tématické oblasti podpory. Řídící orgán nyní prochází procesem optimalizace a připravuje nový harmonogram výzev na rok 2009. Objem finančních prostředků přijatých žádostí tvoří cca 60,9 % z alokace na operační program na celé programové období.

Počet schválených projektů se významně zvýšil (tj. 67 nově podepsaných Smluv o poskytnutí dotace). Výše dotace přislíbena příjemcům tvoří cca 67 % z alokace na operační program na rok 2007+2008.

Prvenství v počtu přijatých projektů drží stále oblast podpory **2.3 „Rozvoj venkova“**. Během dosud vyhlášených výzev bylo podáno 214 žádostí. Ke 3. dubnu 2009 byly podepsány smlouvy se 67 příjemci a objem prostředků v uzavřených smlouvách tvoří cca 71 % z alokace na oblast podpory 2.3 na rok 2007+2008.

Výbor Regionální rady doporučil k financování 32 projektů (z toho 25 projektů již bylo schváleno) z oblastí podpory **1.3 „Rozvoj bezmotorové dopravy“**. Objem schválených finančních prostředků v uzavřených smlouvách dosahuje výše cca 356,7 mil. Kč (částka převyšuje alokaci na rok 2007+2008 o téměř 112 %). V důsledku přijetí velkého počtu kvalitních projektů Výbor Regionální rady navýšil alokaci na výzvu ze 140 na 508,4 mil. Kč. Navýšená alokace tvoří cca 83 % z finančních prostředků přidělených na oblast podpory 1.3 na celé programové období.

Tab. 57 - Údaje o projektech ROP Střední Morava (EU a národní zdroje)

Prioritní osa/oblast podpory	Podané žádosti o podporu		Projekty vyřazené z administrace			Projekty ve schvalovacím procesu		Schválené projekty	
	počet	v mil. Kč	počet	podíl	v mil. Kč	počet	v mil. Kč	počet	v mil. Kč
-	od počátku období		od počátku období			aktuální stav		od počátku období	
1.1	56	2 370,6	7	12,5	290,1	21	841,2	28	1 239,4
1.2	17	504,5	5	29,4	31,2	8	375,8	4	97,5
1.3	34	617,3	3	8,8	39,4	6	221,3	25	356,7
1	107	3 492,5	15	14,0	360,6	35	1 438,2	57	1 693,6
2.1	0	0,0	0	0,0	0,0	0	0,0	0	0,0
2.2	124	2 908,9	69	55,6	1 484,8	44	991,0	11	433,1
2.3	214	2 877,3	54	25,2	1 000,6	93	1 310,7	67	566,0
2.4	13	131,9	6	46,2	87,2	3	30,6	4	14,2
2	351	5 918,2	129	36,8	2 572,6	140	2 332,3	82	1 013,3
3.1	31	697,6	13	41,9	351,4	14	280,9	4	65,3
3.2	30	463,0	11	36,7	204,9	12	174,0	7	84,1
3.3	122	2 032,1	62	50,8	915,7	30	530,6	30	585,7
3.4	8	113,7	0	0,0	0,0	5	85,0	3	28,7
3	191	3 306,5	86	45,0	1 472,0	61	1 070,5	44	763,9
4.1	3	146,8	0	0,0	0,0	0	0,0	3	146,8
4.2	7	81,6	0	0,0	0,0	3	45,5	4	36,0
4	10	228,4	0	0,0	0,0	3	45,5	7	182,8
ROPSM	659	12 945,6	230	34,9	4 405,3	239	4 886,7	190	3 653,6

Zdroj: MSC2007 - 3.4.2009

Poměrně nižší aktivita předkladatelů projektů je sledována v oblasti podpory **3.4 „Propagace a řízení“**. Výbor regionální rady doporučil k financování osm projektů, které požadují částku 113 mil. Kč. Výbor regionální rady schválil těmto projektům dotaci ve výši cca 99,2 mil. Kč. V rámci výzev v oblasti podpory 3.4 (celkem dvě výzvy) bylo nabídnuto žadatelům 110 mil. Kč. Z uvedeného vyplývá, že téměř

11 mil. Kč nebylo rozděleno a bude žadatelům nabídnuto v dalších výzvách. Obdobná situace se vyskytla také u ROP Severozápad, kde žadatelé o neinvestiční aktivity nejeví tak velký zájem.

První výzva v oblasti podpory **2.4 „Podpora podnikání“** také nebyla z hlediska zájmu žadatelů úspěšná. V této výzvě bylo předloženo 13 projektů (v hodnotě cca 132 mil. Kč), ze kterých bylo posléze vyloučeno šest projektů (v hodnotě cca 87 mil. Kč). V případě, že bude zbylých sedm projektů schváleno (v hodnotě cca 45 mil. Kč), nebude vyčerpáno téměř 55 mil. Kč. Tato částka bude následně rozdělena mezi další výzvy v oblasti podpory 2.4.

Neúspěšné projekty

Počet vyřazených žádostí v poměru k celkovým zaregistrovaným žádostem je cca 35 %, což je v porovnání s ostatními operačními programy nižší hranice. Nejčastější příčinou vyloučení projektů (cca 51 % z celkového počtu vyřazených projektů) bylo nedoporučení projektu k financování vzhledem k alokaci, která byla uvolněna na danou výzvu. Nejvíce projektů bylo vyloučeno v oblasti podpory **2.2 „Rozvoj měst“** (cca 55 %).

Důležité události

Řídící orgán spustil nové webové stránky. Novinkou těchto stránek je zajištění přístupu do editačního módu pro příjemce projektů podpořených z ROP Střední Morava. Ti budou moci přímo na stránky vkládat krátké informace o svých projektech prostřednictvím předem připraveného formuláře.

Dle sdělení řídicího orgánu se bude konat dne 2. června 2009 zasedání Monitorovacího výboru ROP Střední Morava.

Realizované projekty

Další z projektů, který zvýší nabídku služeb v oblasti sportovně-rekreačního využití a zatraktivní region Střední Morava, je projekt s názvem „Multifunkční sportovně-rekreační areál Sazovice“, jehož realizace byla zahájena 1. února 2008. Z rozpočtu Regionální rady projekt obdrží 46,2 mil. Kč. Předpokládaná doba ukončení realizace projektu je 31. srpna 2010.

Tab. 58 - Údaje o stavu čerpání finančních prostředků Regionálního operačního programu Střední Morava (EU a národní zdroje)

Prioritní osa / Oblast podpory	Celková alokace podpory 2007-2013	Alokace podpory 2007+2008		Podané žádosti o podporu		Schválené projekty		Předložené žádosti o platbu		Proplacené prostředky příjemcům		Prostředky předložené k certifikaci	
		v mil. Kč	v mil. Kč	%	v mil. Kč	%	v mil. Kč	%	v mil. Kč	%	v mil. Kč	%	v mil. Kč
-	a	b	b/a	c	c/b	d	d/b	e	e/b	f	f/b	g	g/b
1.1	4 624,2	1 175,7	25,4	2 370,6	201,6	1 239,4	105,4	180,4	15,3	163,5	13,9	0,0	0,0
1.2	2 959,2	752,4	25,4	504,5	67,1	97,5	13,0	0,0	0,0	0,0	0,0	0,0	0,0
1.3	659,4	167,7	25,4	617,3	368,2	356,7	212,8	5,3	3,2	20,4	12,2	0,0	0,0
1	8 242,9	2 095,7	25,4	3 492,5	166,6	1 693,6	80,8	185,7	8,9	184,0	8,8	0,0	0,0
2.1	1 171,8	297,9	25,4	0,0	0,0	0,0	0,0	0,0	0,0	0,0	0,0	0,0	0,0
2.2	3 590,9	913,0	25,4	2 908,9	318,6	433,1	47,4	0,7	0,1	0,0	0,0	0,0	0,0
2.3	3 105,4	789,5	25,4	2 877,3	364,4	566,0	71,7	54,2	6,9	34,9	4,4	0,0	0,0
2.4	502,2	127,7	25,4	131,9	103,3	14,2	11,1	0,0	0,0	0,0	0,0	0,0	0,0
2	8 370,3	2 128,2	25,4	5 918,2	278,1	1 013,3	47,6	54,9	2,6	34,9	1,6	0,0	0,0
3.1	864,7	219,8	25,4	697,6	317,3	65,3	29,7	1,1	0,5	0,0	0,0	0,0	0,0
3.2	864,7	219,8	25,4	463,0	210,6	84,1	38,2	2,2	1,0	2,1	0,9	0,0	0,0
3.3	1 965,1	499,6	25,4	2 032,1	406,7	585,7	117,2	52,7	10,5	36,1	7,2	0,0	0,0
3.4	235,8	60,0	25,4	113,7	189,7	28,7	48,0	0,0	0,0	0,0	0,0	0,0	0,0
3	3 930,2	999,3	25,4	3 306,5	330,9	763,9	76,4	56,0	5,6	38,2	3,8	0,0	0,0
4.1	469,7	119,4	25,4	146,8	122,9	146,8	122,9	87,5	73,3	270,7	226,7	0,0	0,0
4.2	231,4	58,8	25,4	81,6	138,7	36,0	61,2	4,9	8,4	23,4	39,8	0,0	0,0
4	701,1	178,2	25,4	228,4	128,1	182,8	102,6	92,5	51,9	294,1	165,0	0,0	0,0
ROPSM	21 244,5	5 401,4	25,4	12 945,6	239,7	3 653,6	67,6	389,1	7,2	551,2	10,2	0,0	0,0

Měnový kurz: 1 EUR = 27,469 CZK - měsíční kurz převzatý z MSC2007

Zdroj: MSC2007 - 3.4.2009

REGIONÁLNÍ OPERAČNÍ PROGRAM REGIONU SOUDRŽNOSTI SEVEROVÝCHOD

Tento ROP se soustředí na zkvalitnění dopravní infrastruktury a zlepšení dostupnosti celého území regionu, na rozvoj městských oblastí a zvýšení přitažlivosti venkovských oblastí, rozvoj podnikatelské infrastruktury a na zvyšování kvality služeb v oblasti cestovního ruchu. Regionální operační program Severovýchod je financován z ERDF.

Z územního hlediska budou intervence ROP SV zaměřeny na celý region soudržnosti Severovýchod, tedy na Liberecký, Královehradecký a Pardubický kraj.

Úlohu Řídícího orgánu zastává Regionální rada regionu soudržnosti Severovýchod se sídlem v Hradci Králové. Podrobnější informace jsou uvedeny na internetových stránkách www.rada-severovychod.cz.

Tab. 59 - Struktura Regionálního operačního programu Severovýchod

Číslo oblasti/ podoblasti podpory	Název oblasti/podoblasti podpory	% z alokace na program
ROP Severovýchod		
Prioritní osa 1 – Rozvoj dopravní infrastruktury		
1.1	Rozvoj regionální silniční dopravní infrastruktury	22,5
1.2	Podpora projektů zlepšujících dopravní obslužnost území	12,6
1.3	Rozvoj mezinárodních letišť	1,9
Prioritní osa 2 – Rozvoj městských a venkovských oblastí		
2.1	Rozvoj regionálních center	13,3
2.2	Rozvoj měst	13,9
2.3	Rozvoj venkova	6,8
Prioritní osa 3 – Cestovní ruch		
3.1	Rozvoj základní infrastruktury a doprovodných aktivit v oblasti cestovního ruchu	20,2
3.2	Marketingové a koordinační aktivity v oblasti cestovního ruchu	1,8
Prioritní osa 4 – Rozvoj podnikatelských aktivit		
4.1	Podpora rozvoje infrastruktury pro podnikání	3,4
4.2	Podpora rozvoje spolupráce se středními školami a učiteli, dalšími regionálními vzdělávacími institucemi a úřady práce, rozvoj inovačních aktivit v regionu	0,6
Prioritní osa 5 – Technická pomoc		
5.1	Podpora aktivit spojených s realizací a řízením ROP	2,7
5.2	Podpora absorpční kapacity regionu NUTS II Severovýchod	0,3

Stav vyhlášených výzev

Řídící orgán nevyhlásil výzvu na oblast podpory **1.3 „Rozvoj mezinárodních letišť“**. Určitá část podporovaných aktivit v rámci oblasti podpory 1.2 „Podpora projektů zlepšujících dopravní obslužnost území“ byla vázána na rozhodnutí Evropské komise, která měla rozhodnout, zda budou podporovány dopravní prostředky regionální dopravy, tj. tramvaje, trolejbusy, železniční kolejová vozidla a autobusy městské hromadné dopravy. Konečné rozhodnutí bylo vydáno 10. března 2009 a řídicí orgán může poskytovat dotaci na uvedené dopravní prostředky.

Dle harmonogramu plánovaných výzev budou dne 3. října 2009 vyhlášeny dvě výzvy, a to na oblast podpory **3.1 „Rozvoj základní infrastruktury a doprovodných aktivit v oblasti cestovního ruchu“** (předpokládaná alokace – 1 mld. Kč) a **3.2 „Marketingové a koordinační aktivity v oblasti cestovního ruchu“** (předpokládaná alokace – 100 mil. Kč).

Řídící orgán vyhláší převážně kolové výzvy s pevným datem ukončení příjmu žádostí. Projekty jsou hodnoceny a kontrolovány až po stanoveném datu ukončení příjmu žádostí. Ke dni 3. dubna 2009 bylo

na výzvy alokováno celkem 9,3 mld. Kč (cca 52 % z alokace na operační program na celé programové období).

Tab. 60 - Přehled vyhlášených výzev Regionálního operačního programu Severovýchod

Prioritní osa/Oblast podpory	Uzavřené výzvy		Otevřené výzvy/aktuální výzvy					Podíl alokace na všechny dosud vyhlášené výzvy k alokaci 2007–2013
	Počet dosud uzavřených výzev	Alokace na uzavřené výzvy (ERDF)	Pořadí vyhlášených výzev	Typ výzvy	Datum zahájení příjmu žádostí	Datum ukončení příjmu žádostí	Alokace na vyhlášené výzvy (ERDF)	
-	-	-	-	-	-	-	v mil. Kč	%
-	a	b	c	d	e	f	g	(b+g)
1.1	2	2 176,1	-	-	-	-	-	53,6
1.2	1	537,3	-	-	-	-	-	23,6
1	3	2 713,4	-	-	-	-	-	40,7
2.1	1*	0,0	2	kontinuální	9.2.2009	13.12.2013	1 498,3	62,7
2.2	2	1 719,5	-	-	-	-	-	68,4
2.3	2	988,3	-	-	-	-	-	80,6
2	5	2 707,8	-	-	-	-	1 498,3	68,6
3.1	1	1 364,2	-	-	-	-	-	37,4
3.2	1	97,9	-	-	-	-	-	30,9
3	2	1 462,1	-	-	-	-	-	36,9
4.1	1	222,3	2	kolová	23.3.2009	18.6.2009	250,0	77,0
4.2	1	53,5	-	-	-	-	-	49,5
4	2	275,8	-	-	-	-	250,0	72,9
5.1	2	277,4	3	kontinuální	15.4.2009	18.12.2009	100,0	78,8
5.2	1	47,8	-	-	-	-	-	77,4
5	3	325,2	-	-	-	-	100,0	78,6
ROPSV	15	7 484,3	-	-	-	-	1 848,3	51,8

Poznámka:

* První výzva v oblasti podpory 2.1 byla zaměřena na předkládání IPRM oprávněnými žadateli. V rámci této výzvy nebyla stanovena žádná alokace.

Zdroj: MSC2007 - 3.4.2009, webové stránky ŘO ROP Severovýchod

Realizace ROP

V porovnání s předchozím měsícem nebyl zaznamenán nárůst v počtu podaných žádostí, protože v březnu nebyla ukončena žádná výzva. Objem finančních prostředků přijatých žádostí o cca 5 % převyšuje alokaci, kterou má řídicí orgán k dispozici na operační program na celé programové období. V porovnání s ostatními ROP se jedná o nejvyšší podíl na celkové alokaci programu (v průměru připadá na jeden projekt 30,8 mil. Kč).

Počet schválených projektů stoupl na 181 podepsaných Smluv o poskytnutí dotace, což znamená, že oproti minulému měsíci bylo uzavřeno 11 nových smluv. Výše dotace přislíbena příjemcům přesahuje o cca 7 % alokaci na operační program na rok 2007+2008.

Předmětem velkého zájmu předkladatelů projektů je rozvoj venkova, resp. oblast podpory **2.3 „Rozvoj venkova“**. V předchozí monitorovací zprávě byla podána informace o úspěšnosti ukončené výzvy, kdy počet nových zaregistrovaných žádostí (171 žádostí) a objem požadovaných finančních prostředků (cca 3,4 mld. Kč) několikanásobně převyšoval alokaci přidělenou řídicím orgánem na výzvu (530 mil. Kč). V průběhu následujících kontrol bylo dosud vyřazeno 21 žádostí z důvodu nesplnění kritérií přijatelnosti nebo formálních náležitostí (tj. cca 12 % z celkového počtu přijatých žádostí v rámci druhé výzvy na oblast podpory 2.3).

K vysokému nárůstu počtu vyřazených žádostí došlo v průběhu měsíce března v oblasti podpory **2.2 „Rozvoj měst“** (vyloučeno 45 žádostí). S 26-ti žadatelí byly uzavřeny Smlouvy o poskytnutí dotace (částka cca 1,7 mld. Kč převyšuje alokaci na oblast podpory 2.2 na rok 2007+2008 o cca 121 %).

Tab. 61 - Údaje o projektech Regionálního operačního programu Severovýchod (EU a národní zdroje)

Prioritní osa/oblast podpory	Podané žádosti o podporu		Projekty vyřazené z administrace			Projekty ve schvalovacím procesu		Schválené projekty	
	počet	v mil. Kč	počet	Podíl	v mil. Kč	počet	v mil. Kč	počet	v mil. Kč
-	od počátku období		od počátku období			aktuální stav		od počátku období	
1.1	51	2 995,4	3	5,9	240,5	25	1 502,2	23	1 252,7
1.2	23	936,5	4	17,4	123,9	9	349,4	10	463,3
1.3	0	0,0	0	0,0	0,0	0	0,0	0	0,0
1	74	3 931,9	7	9,5	364,4	34	1 851,6	33	1 716,0
2.1	0	0,0	0	0,0	0,0	0	0,0	0	0,0
2.2	169	7 783,1	103	60,9	4 422,5	40	1 696,9	26	1 663,6
2.3	268	5 388,4	81	30,2	1 892,8	154	2 962,1	33	533,5
2	437	13 171,5	184	42,1	6 315,3	194	4 659,0	59	2 197,1
3.1	135	4 426,2	86	63,7	2 752,8	4	175,0	45	1 498,4
3.2	28	266,2	13	46,4	152,2	2	39,8	13	74,3
3	163	4 692,4	99	60,7	2 904,9	6	214,7	58	1 572,7
4.1	6	172,9	2	33,3	57,7	1	68,4	3	46,8
4.2	16	86,2	3	18,8	23,4	6	18,5	7	44,2
4	22	259,1	5	22,7	81,2	7	86,9	10	91,0
5.1	26	191,8	0	0,0	0,0	6	43,6	20	148,1
5.2	1	56,3	0	0,0	0,0	0	0,0	1	56,3
5	27	248,0	0	0,0	0,0	6	43,6	21	204,4
ROPSV	723	22 302,9	295	40,8	9 665,8	247	6 856,0	181	5 781,2

Poznámka:

8 projektů ve výši 33,9 mld. Kč bylo ukončeno

Zdroj: MSC2007 - 3.4.2009

Nižší zájem předkladatelů projektů NOK sleduje v oblasti podpory **4.1 „Podpora rozvoje infrastruktury pro podnikání“**, kde objem požadovaných finančních prostředků v rámci předložených žádostí nedosáhl ani stanovené výše alokace na vyhlášenou výzvu. Dotaci v rámci této oblasti mohou získat pouze podnikatelské subjekty. Žadatelům v oblasti podpory 4.1 byla poskytnuta podpora v rámci iniciativy řídicího orgánu, resp. projektu s názvem Posílení absorpční a administrativní kapacity. Pracovníci agentury poskytnou součinnost při přípravě dvou projektů: Adaptace a revitalizace brownfields pro účely rozvoje podnikání v Jablonném v Podještědí a Revitalizace podnikatelského brownfield Barvírna. Od 23. března 2009 běží výzva a konečné výsledky výzvy budou známy až na konci června 2009.

Neúspěšné projekty

Počet vyřazených žádostí v poměru k celkovým zaregistrovaným žádostem je cca 41 %, což je v porovnání s ostatními regionálními operačními programy průměrná hodnota. Nejčastější příčinou vyloučení projektů (cca 52 % z celkového počtu vyřazených projektů) bylo nedoporučení projektu k financování vzhledem k alokaci, která byla uvolněna na danou výzvu. Nejvíce projektů bylo vyloučeno v oblasti podpory **3.1 „Rozvoj základní infrastruktury a doprovodných aktivit v oblasti cestovního ruchu“** (cca 63 %).

Důležité události

Dle sdělení řídicího orgánu se bude konat dne 3. června 2009 zasedání Monitorovacího výboru ROP Severovýchod.

Tab. 62 - Údaje o stavu čerpání finančních prostředků Regionálního operačního programu Severovýchod (EU a národní zdroje)

Prioritní osa / Oblast podpory	Celková alokace podpory 2007-2013		Alokace podpory 2007+2008		Podané žádosti o podporu		Schválené projekty		Předložené žádosti o platbu		Proplacené prostředky příjemcům		Prostředky předložené k certifikaci	
	v mil. Kč		v mil. Kč	%	v mil. Kč	%	v mil. Kč	%	v mil. Kč	%	v mil. Kč	%	v mil. Kč	%
-	a	b	b/a	c	c/b	d	d/b	e	e/b	F	f/b	g	g/b	
1.1	4 778,9	1 215,0	25,4	2 995,4	246,5	1 252,7	103,1	268,9	22,1	232,6	19,1	40,0	3,3	
1.2	2 677,9	680,8	25,4	936,5	137,6	463,3	68,0	5,2	0,8	4,8	0,7	0,0	0,0	
1.3	392,5	99,9	25,4	0,0	0,0	0,0	0,0	0,0	0,0	0,0	0,0	0,0	0,0	
1	7 849,4	1 995,7	25,4	3 931,9	197,0	1 716,0	86,0	274,1	13,7	237,3	11,9	40,0	2,0	
2.1	2 813,2	715,3	25,4	0,0	0,0	0,0	0,0	0,0	0,0	0,0	0,0	0,0	0,0	
2.2	2 957,1	751,8	25,4	7 783,1	1 035,2	1 663,6	221,3	33,4	4,4	23,9	3,2	2,8	0,4	
2.3	1 442,6	366,8	25,4	5 388,4	1 469,1	533,5	145,5	9,4	2,6	7,3	2,0	1,9	0,5	
2	7 212,9	1 833,9	25,4	13 171,5	718,2	2 197,1	119,8	42,8	2,3	31,2	1,7	4,7	0,3	
3.1	4 293,8	1 091,7	25,4	4 426,2	405,4	1 498,4	137,3	153,8	14,1	125,0	11,4	36,9	3,4	
3.2	373,4	94,9	25,4	266,2	280,4	74,3	78,2	0,6	0,6	0,0	0,0	0,0	0,0	
3	4 667,2	1 186,6	25,4	4 692,4	395,4	1 572,7	132,5	154,4	13,0	125,0	10,5	36,9	3,1	
4.1	721,3	183,4	25,4	172,9	94,3	46,8	25,5	0,0	0,0	0,0	0,0	0,0	0,0	
4.2	127,3	32,4	25,4	86,2	266,3	44,2	136,7	2,7	8,2	2,4	7,5	0,0	0,0	
4	848,6	215,7	25,4	259,1	120,1	91,0	42,2	2,7	1,2	2,4	1,1	0,0	0,0	
5.1	563,7	143,3	25,4	191,8	133,8	148,1	103,4	96,7	67,5	84,9	59,2	0,0	0,0	
5.2	72,7	18,5	25,4	56,3	304,3	56,3	304,3	0,8	4,6	0,0	0,0	0,0	0,0	
5	636,4	161,8	25,4	248,0	153,3	204,4	126,3	97,6	60,3	84,9	52,5	0,0	0,0	
ROPSV	21 214,4	5 393,8	25,4	22 302,9	413,5	5 781,2	107,2	571,5	10,6	480,8	8,9	81,6	1,5	

Měnový kurz: 1 EUR = 27,469 CZK - měsíční kurz převzatý z MSC2007

Zdroj: MSC2007 - 3.4.2009

REGIONÁLNÍ OPERAČNÍ PROGRAM REGIONU SOUDRŽNOSTI JIHOZÁPAD

Tento ROP je zaměřen na zlepšení dopravní dostupnosti obcí a měst regionu, rozvoj infrastruktury veřejné hromadné dopravy regionu, zvyšování kvality života obyvatel v oblastech vzdělávání, sociálních služeb a zdravotnické péče či využití kulturního dědictví k rozvoji cestovního ruchu. Regionální operační program Jihozápad je financován z ERDF.

Z územního hlediska budou intervence ROP JZ zaměřeny na celý region soudržnosti Jihozápad, tedy na Plzeňský a Jihočeský kraj.

Úlohu Řídícího orgánu zastává Regionální rada regionu soudržnosti Jihozápad se sídlem v Českých Budějovicích. Podrobnější informace jsou uvedeny na internetových stránkách www.rr-jihozapad.cz.

Tab. 63 - Struktura Regionálního operačního programu Jihozápad

Číslo oblasti/ podoblasti podpory	Název oblasti/podoblasti podpory	% z alokace na program
ROP Jihozápad		
Prioritní osa 1 – Dostupnost center		
1.1	Modernizace regionální silniční sítě	30,7
1.2	Rozvoj infrastruktury pro veřejnou dopravu	0,9
1.3	Modernizace vozového parku veřejné dopravy	3,6
1.4	Rozvoj regionálních letišť	3,1
1.5	Rozvoj místních komunikací	6,2
Prioritní osa 2 – Stabilizace a rozvoj měst a obcí		
2.1	Integrované projekty rozvojových center	6,6
2.2	Rozvojové projekty spádových center	5,6
2.3	Revitalizace částí měst a obcí	3,4
2.4	Rozvoj infrastruktury základního, středního a vyššího odborného školství	5,3
2.5	Rozvoj infrastruktury pro sociální integraci	4,1
2.6	Rozvoj zdravotnické péče	7,5
Prioritní osa 3 – Rozvoj cestovního ruchu		
3.1	Rozvoj infrastruktury cestovního ruchu	13,6
3.2	Revitalizace památek a využití kulturního dědictví v rozvoji cestovního ruchu	5,2
3.3	Rozvoj služeb cestovního ruchu, marketingu a produktů cestovního ruchu	1,2
Prioritní osa 4 – Technická pomoc		
4.1	Podpora řídicích, implementačních a kontrolních úkolů řídicího orgánu	2,8
4.2	Podpora zvyšování absorpční kapacity regionu	0,2

Stav vyhlášených výzev

Řídící orgán ROP Jihozápad dosud nevyhlásil výzvu na oblast podpory **1.3 „Modernizace vozového parku veřejné dopravy“**. V rámci této oblasti podpory probíhalo notifikační řízení s Evropskou komisí, která dne 10. března 2009 schválila poskytování podpory v oblasti nákupu a modernizace dopravních prostředků regionální autobusové dopravy, drážních kolejových vozidel (tramvaje, trolejbusy), autobusů městské hromadné dopravy a železničních kolejových vozidel. Výzva je plánována na začátek června 2009. V současné době podléhá také oblast podpory **1.4 „Rozvoj regionálních letišť“** procesu notifikace a po jeho ukončení bude vyhlášena výzva na celou alokaci (nyní vyhlášeno pouze 2,8 % z alokace na tuto oblast podpory na celé programové období).

Řídící orgán vyhláší převážně kolové výzvy s pevným datem ukončení příjmu žádostí. Projekty jsou hodnoceny a kontrolovány až po stanoveném datu ukončení příjmu žádostí. Ke dni 3. dubna 2009 bylo

na výzvy alokováno celkem 13,9 mld. Kč (cca 75 % z alokace na operační program na celé programové období).

Tab. 64 - Přehled vyhlášených výzev Regionálního operačního programu Jihozápad

Prioritní osa/Oblast podpory	Uzavřené výzvy		Otevřené výzvy/aktuální výzvy					Podíl alokace na všechny dosud vyhlášené výzvy k alokaci 2007–2013
	Počet dosud uzavřených výzev	Alokace na uzavřené výzvy (ERDF+SR)	Pořadí vyhlášených výzev	Typ výzvy	Datum zahájení příjmu žádostí	Datum ukončení příjmu žádostí	Alokace na vyhlášené výzvy (ERDF+SR)	
-	-	-	-	-	-	-	v mil. Kč	%
-	a	b	c	d	e	f	g	(b+g)
1.1	3	2 981,8	4	kolová	27.3.2009	30.6.2009	1 100,0	71,8
1.2	2	86,4	3	kolová	27.3.2009	30.6.2009	48,5	81,9
1.4	1	16,6	-	-	-	-	-	2,9
1.5	2	605,0	3	kolová	27.3.2009	30.6.2009	328,6	80,9
1	8	3 689,8	-	-	-	-	1 477,1	62,7
2.1	1	1 266,7	2*	kontinuální	4.11.2009	28.6.2013	-	100,0
2.2	2	603,6	-	-	-	-	-	52,4
2.3	2	362,2	-	-	-	-	-	52,4
2.4	2	536,5	3	kolová	27.3.2009	30.6.2009	293,7	81,1
2.5	2	473,4	3	kolová	27.3.2009	30.6.2009	264,4	81,7
2.6	2	680,5	3	kolová	27.3.2009	30.6.2009	745,9	139,4
2	11	3 922,9	-	-	-	-	1 304,0	86,2
3.1	2	1 320,7	3	kolová	27.3.2009	30.6.2009	550,0	76,6
			4	kolová	27.3.2009	30.6.2009	50,0	
			5	kolová	27.3.2009	30.6.2009	10,0	
3.2	2	505,0	3	kolová	27.3.2009	30.6.2009	286,7	82,2
3.3	2	116,5	3	kolová	27.3.2009	30.6.2009	68,1	83,0
3	6	1 942,2	-	-	-	-	9 64,8	78,5
4.1	-	-	1	kontinuální	24.9.2007	30.6.2013	495,7	93,6
4.2	-	-	1	kontinuální	24.9.2007	30.6.2013	123,9	283,5
4	-	-	-	-	-	-	619,6	108,1
ROPJZ	25	9 554,9	-	-	-	-	4 365,5	74,8

Poznámka:

* V pořadí 2. výzva na oblast podpory 2.1 je zaměřena na předkládání dílčích projektů schválených IPRM.

Zdroj: MSC2007 - 3.4.2009, webové stránky ŘO ROP Jihozápad

Realizace ROP

Celkový počet podaných žádostí se s ohlednutím na data minulého měsíce nezměnil. V současné době jsou sice otevřeny nové výzvy ve výše uvedených oblastech, ale dosud nebyl zaregistrován žádný projekt. Objem finančních prostředků přijatých žádostí o téměř 9 % převyšuje alokaci, kterou má řídicí orgán k dispozici na operační program na celé programové období.

Počet schválených projektů se také nezměnil. Výše dotace přislíbena příjemcům přesahuje o cca 32 % alokaci na operační program na rok 2007+2008.

Oblast podpory **3.1 „Rozvoj infrastruktury cestovního ruchu“** patří vzhledem k významnému zapojení soukromého sektoru mezi nejžádanější. Dosud bylo přijato 284 projektů. Ze všech evidovaných žádostí uspělo v obou kolech výzvy zatím cca 16 % žadatelů (tj. schválené projekty). Naopak cca 84 % projektů nebude podpořeno (žádosti nesplnily kritéria přijatelnosti, formální podmínky nebo nedosáhly minimální bodové hranice). Se 45-ti žadatelí byly podepsány Smlouvy o poskytnutí dotace. Výše schválené dotace cca o 60,3 % přesahuje alokaci na oblast podpory 3.1 na rok 2007+2008.

Zájem u žadatelů vzbuzuje také oblast podpory **1.5 „Rozvoj místních komunikací“** (přijato 260 projektů). Ke zlepšení místních komunikací v jednotlivých obcích regionu Jihozápad přispěje 57 projektů, které byly již řídicím orgánem schváleny. V rámci podepsaných smluv je zazávazkováno cca 54,1 % z alokace určené na oblast podpory 1.5 na celé programové období.

Tab. 65 - Údaje o projektech Regionálního operačního programu Jihozápad (EU a národní zdroje)

Prioritní osa/oblast podpory	Podané žádosti o podporu		Projekty vyřazené z administrace			Projekty ve schvalovacím procesu		Schválené projekty	
	počet	v mil. Kč	počet	podíl	v mil. Kč	počet	v mil. Kč	počet	v mil. Kč
-	od počátku období		od počátku období			aktuální stav		od počátku období	
1.1	20	1 483,8	2	10,0	372,0	0	0,0	18	1 111,8
1.2	20	91,5	2	10,0	5,6	0	0,0	18	85,9
1.3	0	0,0	0	0,0	0,0	0	0,0	0	0,0
1.4	1	16,7	0	0,0	0,0	0	0,0	1	16,7
1.5	260	2 681,3	203	78,1	2 006,5	0	0,0	57	674,8
1	301	4 273,3	207	68,8	2 384,1	0	0,0	94	1 889,1
2.1	3	275,7	1	33,3	129,9	2	145,8	0	0,0
2.2	49	1 589,6	28	57,1	878,9	0	0,0	21	710,7
2.3	120	1 784,1	92	76,7	1 387,5	1	3,6	27	393,0
2.4	212	3 196,6	178	84,0	2 574,8	0	0,0	34	621,9
2.5	124	1 789,8	102	82,3	1 313,2	0	0,0	22	476,6
2.6	47	1 427,8	28	59,6	717,3	0	0,0	19	710,5
2	555	10 063,7	429	77,3	7 001,6	3	149,4	123	2 912,7
3.1	284	5 507,2	239	84,2	4 396,9	0	0,0	45	1 110,3
3.2	82	1 364,3	46	56,1	833,7	0	0,0	36	530,5
3.3	107	362,9	75	70,1	246,0	0	0,0	32	116,9
3	473	7 234,4	360	76,1	5 476,7	0	0,0	113	1 757,7
4.1	3	188,0	0	0,0	0,0	0	0,0	3	188,0
4.2	4	38,1	1	25,0	29,0	0	0,0	3	9,1
4	7	226,1	1	14,3	29,0	0	0,0	6	197,1
ROPJZ	1 336	21 797,4	997	74,6	14 891,4	3	149,4	336	6 756,6

Poznámka:

2 projekty ve výši 65,9 mld. Kč byly ukončeny.

Zdroj: MSC2007 - 3.4.2009

Příznivý vývoj lze sledovat u oblasti podpory **2.5 „Rozvoj infrastruktury pro sociální integraci“**. Mnohem větší zájem o dotaci z této oblasti podpory projeví žadatelé z Jihočeského kraje. Nejvíce projektů je zaměřeno na investice do rekonstrukce a modernizace mateřských škol a domovů důchodců. Dosud byly podepsány smlouvy s 22 příjemci v hodnotě cca 476 mil. Kč (částka převyšuje alokaci na rok 2007+2008 o cca 92 %).

Obdobně u oblasti podpory **2.4 „Rozvoj infrastruktury základního, středního a vyššího odborného školství“** bylo schváleno 34 projektů v hodnotě cca 622 mil. Kč (částka převyšuje alokaci na rok 2007+2008 o cca 152 %).

V oblasti podpory **2.6 „Rozvoj zdravotnické péče“** bylo podáno větší množství kvalitně připravených projektů, jejichž cílem bylo zlepšit infrastrukturu zdravotnických služeb v regionu Jihozápad. Většina projektů s sebou nese velmi vysoké požadavky na vložené investice a jde o kapitálově velmi náročné akce. Z tohoto důvodu zde bylo předloženo nejméně projektů za 2. prioritní osu (47 projektů).

Neúspěšné projekty

Počet vyřazených žádostí v poměru k celkovým zaregistrovaným žádostem je cca 41 %, což je v porovnání s ostatními regionálními operačními programy průměrná hodnota. Nejčastější příčinou vyloučení projektů (cca 52 % z celkového počtu vyřazených projektů) bylo nedoporučení projektu k financování vzhledem k alokaci, která byla uvolněna na danou výzvu. Nejvíce projektů bylo vyloučeno v oblasti podpory **3.1 „Rozvoj základní infrastruktury a doprovodných aktivit v oblasti cestovního ruchu“** (cca 63 %).

Důležité události

V dubnu 2009 se budou konat tři speciální semináře na území regionu Jihozápad: Seminář o veřejných zakázkách (20. dubna v Plzni a 21. dubna v Českých Budějovicích), Seminář k DPH (16. dubna v Českých Budějovicích) a Seminář k procesu přípravy PPP projektů (24. dubna v Českých Budějovicích).

Výbor regionální rady schválil přesun částí alokací mezi oblastmi podpory 2. prioritní osy „Stabilizace a rozvoj měst a obcí“. Finanční prostředky byly přesunuty do oblasti podpory 2.6 „Rozvoj zdravotnické péče“. Podíl alokace oblasti podpory 2.6 na celkové alokaci operačního programu se zvýšil z 5,5 % na 7,5 %.

Realizované projekty

Mezi první úspěšné projekty, které dokončily svou realizaci patří například projekt s názvem „Skiareál Lipno - regionální zimní centrum“, který získal podporu z ROP Jihozápad ve výši 88,2 mil. Kč. Záměrem projektu bylo vytvoření tří zcela nových čtyřsedačkových lanovek, delších a širších sjezdových tratí a nejmodernějších bezpečnostních prvků.

Tab. 66 - Údaje o stavu čerpání finančních prostředků Regionálního operačního programu Jihozápad (EU a národní zdroje)

Prioritní osa / Oblast podpory	Celková alokace podpory 2007-2013	Alokace podpory 2007+2008		Podané žádosti o podporu		Schválené projekty		Předložené žádosti o platbu		Proplacené prostředky příjemcům		Prostředky předložené k certifikaci	
		v mil. Kč	v mil. Kč	%	v mil. Kč	%	v mil. Kč	%	v mil. Kč	%	v mil. Kč	%	v mil. Kč
-	a	b	b/a	c	c/b	d	d/b	e	e/b	f	f/b	g	g/b
1.1	6 148,7	1 563,3	25,4	1 483,8	94,9	1 111,8	71,1	52,7	3,4	48,4	3,1	56,9	3,6
1.2	178,2	45,3	25,4	91,5	201,8	85,9	189,5	0,4	0,9	0,4	0,8	0,0	0,0
1.3	712,9	181,3	25,4	0,0	0,0	0,0	0,0	0,0	0,0	0,0	0,0	0,0	0,0
1.4	623,8	158,6	25,4	16,7	10,5	16,7	10,5	0,0	0,0	0,0	0,0	0,0	0,0
1.5	1 247,6	317,2	25,4	2 681,3	845,3	674,8	212,7	30,6	9,7	28,2	8,9	13,7	4,3
1	8 911,1	2 265,6	25,4	4 273,3	188,6	1 889,1	83,4	83,7	3,7	76,9	3,4	70,7	3,1
2.1	1 327,7	337,6	25,4	275,7	81,7	0,0	0,0	0,0	0,0	0,0	0,0	0,0	0,0
2.2	1 244,7	316,5	25,4	1 589,6	502,3	710,7	224,6	0,0	0,0	0,0	0,0	0,0	0,0
2.3	746,8	189,9	25,4	1 784,1	939,6	393,0	207,0	11,3	6,0	5,6	2,9	0,0	0,0
2.4	1 106,4	281,3	25,4	3 196,6	1 136,4	621,9	221,1	13,6	4,8	8,3	2,9	0,0	0,0
2.5	976,2	248,2	25,4	1 789,8	721,1	476,6	192,0	9,0	3,6	7,7	3,1	0,0	0,0
2.6	1 106,4	281,3	25,4	1 427,8	507,6	710,5	252,6	0,0	0,0	0,0	0,0	0,0	0,0
2	6 508,1	1 654,7	25,4	10 063,7	608,2	2 912,7	176,0	34,0	2,1	21,6	1,3	0,0	0,0
3.1	2 723,4	692,4	25,4	5 507,2	795,4	1 110,3	160,3	96,9	14,0	82,4	11,9	88,3	12,7
3.2	1 041,3	264,7	25,4	1 364,3	515,3	530,5	200,4	3,8	1,4	3,2	1,2	1,2	0,4
3.3	240,3	61,1	25,4	362,9	594,0	116,9	191,4	10,0	16,4	8,9	14,6	4,4	7,2
3	4 005,0	1 018,3	25,4	7 234,4	710,5	1 757,7	172,6	110,7	10,9	94,5	9,3	93,9	9,2
4.1	480,6	122,2	25,4	188,0	153,9	188,0	153,9	120,2	98,4	99,9	81,8	51,2	41,9
4.2	120,1	30,5	25,4	38,1	124,7	9,1	29,8	4,9	15,9	3,7	12,0	1,7	5,5
4	600,7	152,7	25,4	226,1	148,0	197,1	129,0	125,0	81,9	103,6	67,8	52,8	34,6
ROPJZ	20 024,9	5 091,3	25,4	21 797,4	428,1	6 756,6	132,7	353,5	6,9	296,6	5,8	217,4	4,3

Měnový kurz: 1 EUR = 27,469 CZK - měsíční kurz převzatý z MSC2007

Zdroj: MSC2007 - 3.4.2009

REGIONÁLNÍ OPERAČNÍ PROGRAM REGIONU SOUDRŽNOSTI STŘEDNÍ ČECHY

Finanční podpora v rámci tohoto ROP je zaměřena na rozvoj regionální dopravní infrastruktury, zvýšení atraktivity regionu a návštěvnosti turistů, zlepšení kvality života ve městech i na venkově prostřednictvím úpravy veřejných prostranství a zkvalitněním veřejných služeb. Program je financován z ERDF.

Z územního hlediska budou intervence ROP SČ zaměřeny na celý region soudržnosti Střední Čechy.

Úlohu Řídícího orgánu zastává Regionální rada regionu soudržnosti Střední Čechy se sídlem v Praze. Podrobnější informace jsou uvedeny na internetových stránkách www.ropstrednicechy.cz.

Tab. 67 - Struktura Regionálního operačního programu Střední Čechy

Číslo oblasti/ podoblasti podpory	Název oblasti/podoblasti podpory	% z alokace na program
ROP Střední Čechy		
Prioritní osa 1 – Doprava		
1.1	Regionální dopravní infrastruktura	31,2
1.2	Udržitelné formy veřejné dopravy	10,4
Prioritní osa 2 – Cestovní ruch		
2.1	Podnikatelská infrastruktura a služby cestovního ruchu	5,4
2.2	Veřejná infrastruktura a služby cestovního ruchu	10,8
2.3	Propagace a řízení turistických destinací Středočeského kraje	1,8
Prioritní osa 3 – Integrovaný rozvoj území		
3.1	Rozvoj regionálních center	7,4
3.2	Rozvoj měst	18,5
3.3	Rozvoj venkova	11,1
Prioritní osa 4 – Technická pomoc		
4.1	Řízení, kontrola, monitorování a hodnocení programu	1,9
4.2	Informovanost a publicita programu	0,5
4.3	Zvýšení absorpční kapacity	1,0

Stav vyhlášených výzev

Řídící orgán ROP Střední Čechy vyhlásil výzvy na všechny podporované oblasti. Podpora některých aktivit v rámci oblasti podpory **1.2 „Udržitelné formy veřejné dopravy“** byla vázána rozhodnutím Evropské komise. Evropská komise rozhodla dne 10. března 2009 a schválila poskytování podpory v oblasti nákupu a modernizace dopravních prostředků regionální autobusové dopravy, drážních kolejových vozidel (tramvaje, trolejbusy), autobusů městské hromadné dopravy a železničních kolejových vozidel.

Dle harmonogramu plánovaných výzev budou nejbližší výzvy vyhlášeny dne 15. července 2009, a to na oblasti podpory **2.1 „Podnikatelská infrastruktura a služby cestovního ruchu“** (indikativní alokace – 50 mil. Kč), **2.2 „Veřejná infrastruktura a služby cestovního ruchu“** (indikativní alokace – 80 mil. Kč), **3.2 „Rozvoj měst“** (indikativní alokace - 135 mil. Kč) a **3.3 „Rozvoj venkova“** (indikativní alokace – 80 mil. Kč).

Řídící orgán vyhláší převážně kolové výzvy s pevným datem ukončení příjmu žádostí. Projekty jsou hodnoceny a kontrolovány až po stanoveném datu ukončení příjmu žádostí. Ke dni 3. dubna 2009 bylo na výzvy alokováno celkem 7,2 mld. Kč (cca 47 % z alokace na operační program na celé programové období).

Tab. 68 - Přehled vyhlášených výzev Regionálního operačního programu Střední Čechy

Prioritní osa/Oblast podpory	Uzavřené výzvy		Otevřené výzvy/aktuální výzvy					Podíl alokace na všechny dosud vyhlášené výzvy k alokaci 2007–2013	
	Počet dosud uzavřených výzev	Alokace na uzavřené výzvy (ERDF+SR)	Pořadí vyhlášených výzev	Typ výzvy	Datum zahájení příjmu žádostí	Datum ukončení příjmu žádostí	Alokace na vyhlášené výzvy (ERDF+SR)		
									v mil. Kč
-	-	-	-	-	-	-	-	g	(b+g)
1.1	6	2 137,5	-	-	-	-	-	-	44,6
1.2	2	380,3	-	-	-	-	-	-	23,8
	8	2 517,8	-	-	-	-	-	-	39,4
2.1	2*	532,5	-	-	-	-	-	-	64,2
2.2	2	555,0	-	-	-	-	-	-	33,5
2.3	2	100,7	-	-	-	-	-	-	36,4
2	6	1 188,2	-	-	-	-	-	-	43,0
3.1	1**	1 265,8	2	kontinuální	6.10.2008	30.6.2015	-	-	102,4
3.2	4	910,7	-	-	-	-	-	-	32,1
3.3	3	800,4	-	-	-	-	-	-	47,0
3	8	2 976,9	-	-	-	-	-	-	52,4
4.1	-	-	1	kontinuální	1.10.2007	30.6.2015	288,5	-	100,5
4.2	-	-	1	kontinuální	1.10.2007	30.6.2015	78,7	-	100,5
4.3	-	-	1	kontinuální	1.10.2007	30.6.2015	157,4	-	100,5
4	-	-	-	-	-	-	-	524,6	100,5
ROPSČ	22	6 682,9	-	-	-	-	-	524,6	46,9

* Alokace na 2. výzvu v oblasti podpory 2.1 byla snížena rozhodnutím Výboru regionální rady ze 330 mil. Kč na 50 mil. Kč.

** První výzva v oblasti podpory 3.1 byla určena na předkládání IPRM statutárními městy (alokace na první výzvu zahrnuje podíl ERDF a SR). V pořadí druhá výzva je již určena na předkládání dílčích projektů v rámci schválených IPRM (Kladno, Mladá Boleslav).

Zdroj: MSC2007 - 3.4.2009, webové stránky ŘO ROP Střední Čechy

Realizace ROP

Celkový počet podaných žádostí se s ohlednutím na data minulého měsíce nezměnil. Objem finančních prostředků přijatých žádostí tvoří cca 71,8 % z alokace, kterou má řídicí orgán k dispozici na operační program na celé programové období.

Počet schválených projektů se také nezměnil. Výše dotace přislíbena příjemcům tvoří cca 83 % z alokace na operační program na rok 2007+2008.

Nejvyšší podíl na celkových podaných žádostech má oblast podpory **3.3 „Rozvoj venkova“** (cca 35 %). Ke dni 3. dubna 2009 bylo registrováno 206 žádostí, z toho se 32 žadatelé již byly podepsány Smlouvy o poskytnutí dotace v hodnotě cca 598 mil. Kč (částka převyšuje o téměř 17 % alokaci na oblast podpory 3.3 na rok 2007+2008).

Neúspěšné projekty

Podíl vyřazených projektů se pohybuje kolem 43 % (třetí nejvyšší podíl ve srovnání s ostatními ROP). V členění dle typu příjemců překročily 50-ti procentní hranici neúspěšných projektů organizace zřízené obcemi (66,7 %), sdružení obcí (61,5 %) a malé a střední podniky (59 %). K této hranici se ještě významně blíží nestátní neziskové organizace (44,4 %). K nejčastějším důvodům vyloučení žádostí

při hodnocení přijatelnosti projektu patří nesoulad časového vymezení projektu s podmínkami ROP Střední Čechy a výzvy, stejně jako nezpůsobilé aktivity (tj. vyšší podíl doplňkových aktivit).⁵ Nejvyššího podílu vyloučených žádostí dosahuje **2. prioritní osa „Cestovní ruch“**, což v relativním vyjádření představuje cca 58 %. Z pohledu jednotlivých oblastí podpory bylo nejvíce projektů vyřazeno v oblasti podpory **2.1 „Podnikatelská infrastruktury a služby cestovního ruchu“** (cca 59 %). Na zvýšení počtu vyřazených žádostí se podílí také snížení alokace na druhou výzvu ze 330 mil. Kč na 50 mil. Kč.

Tab. 69 - Údaje o projektech Regionálního operačního programu Střední Čechy (EU a národní zdroje)

Prioritní osa/oblast podpory	Podané žádosti o podporu		Projekty vyřazené z administrace			Projekty ve schvalovacím procesu		Schválené projekty	
	počet	v mil. Kč	počet	podíl	v mil. Kč	počet	v mil. Kč	počet	v mil. Kč
-	od počátku období		od počátku období			aktuální stav		od počátku období	
1.1	28	1 575,1	2	7,1	229,2	2	30,4	24	1 315,5
1.2	22	498,5	4	18,2	94,1	11	219,4	7	185,0
1	50	2 073,6	6	12,0	323,2	13	249,9	31	1 500,5
2.1	116	2 424,6	68	58,6	1 357,5	44	913,5	4	153,6
2.2	35	1 158,0	20	57,1	503,3	4	192,7	11	462,0
2.3	40	178,3	24	60,0	75,4	10	57,5	5	35,0
2	191	3 760,9	112	58,6	1 936,2	58	1 163,8	20	650,6
3.1	8	994,9	1	12,5	968,7	7	26,2	0	0,0
3.2	110	2 302,8	44	40,0	955,1	32	522,4	34	825,4
3.3	206	3 607,8	93	45,1	1 455,5	81	1 553,9	32	598,5
3	324	6 905,5	138	42,6	3 379,3	120	2 102,4	66	1 423,8
4.1	26	187,1	0	0,0	0,0	0	0,0	25	185,0
4.2	4	14,2	0	0,0	0,0	0	0,0	4	14,2
4.3	2	39,1	0	0,0	0,0	0	0,0	2	39,1
4	32	240,5	0	0,0	0,0	0	0,0	31	238,4
ROPSČ	597	12 980,5	256	42,9	5 638,7	191	3 516,1	148	3 813,3

Poznámka:

11 projektů ze 4. prioritní osy ve výši 46,5 mil. Kč již bylo dokončeno.

Zdroj: MSC2007 - 3.4.2009

Důležité události

Podle sdělení řídicího orgánu se bude konat dne 20. května 2009 Monitorovací výbor ROP Střední Čechy.

Realizované projekty

V rámci 2. prioritní osy bude realizován projekt s názvem „In-line stezka a cyklostezka Benátky – Zdětín“. Žadatel, tedy město Benátky nad Jizerou, získal dotaci z ROP Střední Čechy ve výši 18,7 mil. Kč. Projekt byl ukončen na konci ledna 2009 a přispěje ke zpřístupnění turistické a sportovně-rekreační atraktivity města Benátky nad Jizerou a okolních vesnic.

⁵ Analýza příčin vyloučení Žádosti o poskytnutí dotace z procesu hodnocení, srpen – listopad 2008, Interní evaluace řídicího orgánu ROP Střední Čechy, dostupná na www.ropstrednicechy.cz

Tab. 70 - Údaje o stavu čerpání finančních prostředků Regionálního operačního programu Střední Čechy (EU a národní zdroje)

Prioritní osa / Oblast podpory	Celková alokace podpory 2007-2013		Alokace podpory 2007+2008		Podané žádosti o podporu		Schválené projekty		Předložené žádosti o platbu		Proplacené prostředky příjemcům		Prostředky předložené k certifikaci	
	v mil. Kč		v mil. Kč	%	v mil. Kč	%	v mil. Kč	%	v mil. Kč	%	v mil. Kč	%	v mil. Kč	%
-	a	b	b/a	c	c/b	d	d/b	e	e/b	f	f/b	g	g/b	
1.1	5 637,1	1 433,2	25,4	1 575,1	109,9	1 315,5	91,8	198,7	13,9	0,0	0,0	0,0	0,0	
1.2	1 879,0	477,7	25,4	498,5	104,3	185,0	38,7	15,5	3,2	0,0	0,0	0,0	0,0	
1	7 516,1	1 911,0	25,4	2 073,6	108,5	1 500,5	78,5	214,3	11,2	0,0	0,0	0,0	0,0	
2.1	975,7	248,1	25,4	2 424,6	977,4	153,6	61,9	1,5	0,6	0,0	0,0	0,0	0,0	
2.2	1 951,3	496,1	25,4	1 158,0	233,4	462,0	93,1	20,9	4,2	0,0	0,0	0,0	0,0	
2.3	325,2	82,7	25,4	178,3	215,6	35,0	42,3	3,4	4,1	0,0	0,0	0,0	0,0	
2	3 252,2	826,9	25,4	3 760,9	454,8	650,6	78,7	25,7	3,1	0,0	0,0	0,0	0,0	
3.1	1 337,0	339,9	25,4	994,9	292,7	0,0	0,0	0,0	0,0	0,0	0,0	0,0	0,0	
3.2	3 342,5	849,8	25,4	2 302,8	271,0	825,4	97,1	46,6	5,5	0,0	0,0	0,0	0,0	
3.3	2 005,5	509,9	25,4	3 607,8	707,6	598,5	117,4	1,9	0,4	0,0	0,0	0,0	0,0	
3	6 685,0	1 699,7	25,4	6 905,5	406,3	1 423,8	83,8	48,5	2,9	0,0	0,0	0,0	0,0	
4.1	337,9	85,9	25,4	187,1	217,8	185,0	215,4	98,5	114,7	33,4	38,9	0,0	0,0	
4.2	92,1	23,4	25,4	14,2	60,8	14,2	60,8	6,7	28,5	0,0	0,0	0,0	0,0	
4.3	184,3	46,9	25,4	39,1	83,5	39,1	83,5	15,7	33,6	0,0	0,0	0,0	0,0	
4	614,3	156,2	25,4	240,5	154,0	238,4	152,6	120,9	77,4	33,4	21,4	0,0	0,0	
ROPSC	18 067,6	4 593,7	25,4	12 980,5	282,6	3 813,3	83,0	409,4	8,9	33,4	0,7	0,0	0,0	

Měnový kurz: 1 EUR = 27,469 CZK - měsíční kurz převzatý z MSC2007

Zdroj: MSC2007 - 3.4.2009

STAV JEDNOTLIVÝCH OP CÍLE 2

OPERAČNÍ PROGRAM PRAHA – KONKURENCESCHOPNOST

Tento OP podporuje rozvoj dopravy hlavního města Prahy, zlepšení kvality životního prostředí Prahy, rozvinutí inovačního potenciálu hlavního města a celkové zatraktivnění městského prostředí. Operační program Praha – Konkurenceschopnost je financován z ERDF.

Z územního hlediska budou intervence OP PK zaměřeny na území hlavního města Prahy.

Úlohu ŘO zastává Magistrát hlavního města Prahy. Podrobnější informace k tomuto OP jsou uvedeny na www.oppk.cz.

Tab. 71 - Struktura operačního programu Praha - Konkurenceschopnost

Číslo oblasti/ podoblasti podpory	Název oblasti/podoblasti podpory	% z alokace na program
OP Praha – Konkurenceschopnost		
Prioritní osa 1 – Dopravní dostupnost a rozvoj ICT		
1.1	Podpora ekologicky příznivé povrchové veřejné dopravy	33,5
1.2	Rozvoj a dostupnost ICT služeb	3,7
Prioritní osa 2 – Životní prostředí		
2.1	Revitalizace a ochrana území	21,7
2.2	Úsporné a udržitelné využívání energií a přírodních zdrojů	3,3
Prioritní osa 3 – Inovace a podnikání		
3.1	Rozvoj inovačního prostředí a partnerství mezi základnou výzkumu a vývoje a praxí	22,7
3.2	Podpora příznivého podnikatelského prostředí	4,3
3.3	Rozvoj malých a středních podniků	8,0
Prioritní osa 4 – Technická pomoc		
4.1	Technická pomoc	2,8

Stav vyhlášených výzev

Řídící orgán OP PK přistupuje k vyhlášení výzev ve formě tzv. „vln“, kdy k jednomu datu vyhláší výzvy na více oblastí podpory OP najednou. Řídící orgán OP Praha – Konkurenceschopnost tak vyhlásil k 3.dubnu 2009 celkem **dvě kola výzev**. První výzva na všechny oblasti podpory byla vyhlášena 8. ledna 2008 a následně byla s ročním odstupem vyhlášena druhá výzva (opět na všechny oblasti podpory). Žadatelé, kteří měli zájem o dotaci, mohli svými projekty podpořit rozvoj dopravy, rozvoj inovačního potenciálu hlavního města, zlepšení kvality životního prostředí nebo zatraktivnění městského prostředí.

Celková alokace na **první výzvu** byla původně stanovena ve výši cca 2,3 mld. Kč a v průběhu výzvy navýšena na cca 2,4 mld. Kč. Uzavírání a podepisování smluv s úspěšnými žadateli z první výzvy proběhlo v prosinci 2008 a v lednu 2009.

Po vyhlášení **druhého kola výzev** z 8. ledna 2009 dosahuje celková alokace **cca 4,7 mld. Kč** (cca 62 % z alokace OP PK na celé programové období). V pátek 13. února 2009 **byl ukončen příjem žádostí druhé výzvy** v oblasti podpory 1.1, 2.2, 3.1. Následně k 5. březnu 2009 byla ukončena výzva pro oblast podpory 3.3 a následně k 27. březnu 2009 pro oblast podpory 1.2 a 2.1 U oblasti podpory 3.2 bude příjem projektových žádostí probíhat od 1.června 2009 do 10. července 2009. V současné době není otevřena výzva na žádnou oblast podpory.

Tab. 72 - Přehled vyhlášených výzev operačního programu Praha – Konkurenceschopnost

Prioritní osa/Oblast podpory	Uzavřené výzvy		Otevřené výzvy					Podíl alokace na všechny dosud vyhlášené výzvy k alokaci 2007-2013	
	Počet uzavřených výzev	Alokace na uzavřené výzvy (EU+národní zdroje)	Vyhlašovatel	Pořadí vyhlášené výzvy	Typ výzvy	Zahájení příjmu žádostí	Ukončení příjmu žádostí		Alokace na otevřené výzvy (EU + národní zdroje)
-	Počet	v mil. Kč	-	-	-	-	-	v mil. Kč	%
1.1	2	1 164,0	-	-	-	-	-	-	-
1.2	2	159,0	-	-	-	-	-	-	-
1	4	1 323,0	-	-	-	-	-	-	-
2.1	2	946,1	-	-	-	-	-	-	-
2.2	2	150,0	-	-	-	-	-	-	-
2	4	1 096,1	-	-	-	-	-	-	-
3.1	2	1 850,0	-	-	-	-	-	-	-
3.2	1	92,0	ŘO	2	kolová	1.6.2009	10.7.2009	70,0	48,1
3.3	2	266,8	-	-	-	-	-	-	-
3	6	2 208,8	-	-	-	-	-	-	-
OP PK	14	4 627,9	-	-	-	-	-	-	-

Poznámka:

Projekty, které nezakládají veřejnou podporu, mohou být u druhé výzvy podpořeny podle typu žadatele do výše 90-100 % způsobilých výdajů projektu. Žadatelé, mezi které patří např. městské části, neziskové organizace, organizace vědy a výzkumu, profesní svazy, podnikatelé aj., mají povinnost zajistit soukromé spolufinancování min. ve výši 7,5-10 % celkových způsobilých výdajů projektu.

Projekty splňující znaky veřejné podpory budou u druhé výzvy podpořeny dle pravidla de minimis, tj. výše dotace bude max. 200 tis. EUR na tři roky avšak s podmínkou, že procentuální výše dotace z veřejných zdrojů bude max. 80 % způsobilých výdajů projektu, nebo případně podle jiné blokované výjimky z veřejné podpory. V oblasti podpory 3.1 mohou projekty splňující znaky veřejné podpory dle nařízení Komise (ES) č. 800/2008 ze dne 6. srpna 2008 dle článku 31 Podpora výzkumných a vývojových projektů získat 25-92,5 % způsobilých výdajů dle typu aktivity. Podpora může být poskytnuta jen na způsobilé výdaje, které jsou taxativně vymezené uvedeným článkem citovaného nařízení Komise.

Měnový kurz: 1 EUR = 27,469 CZK - měsíční kurz převzatý z MSC2007

Zdroj: MSC2007 - 3.4.2009, webové stránky ŘO OP Praha – Konkurenceschopnost

Realizace OP

V porovnání s předchozím měsícem byl u OP PK zaznamenán **významný nárůst počtu předložených žádostí** (přibýlo 222 projektů). Objem požadovaných finančních prostředků v rámci OP PK nyní tvoří cca 115 % vyčleněné alokace na operační program na celé programové období. V meziměsíčním srovnání došlo v březnu k optickému snížení v procesu vyřazování projektových žádostí (z původních 62 % na necelých 31 % z celkově předložených projektů). Tato skutečnost je způsobena již zmíněným množstvím nově předložených projektů. K 3. dubnu 2009 je registrován extrémní nárůst projektů ve schvalovacím procesu (z původních 17 % na 57 % z celkově předložených projektů). I tato skutečnost souvisí se zmiňovanou expanzí nově předložených projektů. Pozitivní vývoj je registrován v počtu schválených projektů, kde v březnu bylo schváleno osm nových projektů v hodnotě cca 337 mil. Kč). Nově schválené projekty jsou registrovány v oblastech podpory 1.1, 2.1, 2.2, 3.2. K 3. dubnu 2009 bylo v rámci OP PK **dokončeno prvních sedm projektů** (cca 14 % z celkem schválených projektů) v hodnotě cca 24 mld. Kč.

Tab. 73 - Údaje o projektech OP Praha - Konkurenceschopnost (EU a národní zdroje)

Operační program /Fond	Podané žádosti o podporu/o GG		Projekty/GG vyřazené z administrace			Projekty/GG ve schvalovacím procesu		Schválené projekty/GG	
	počet	v mil. Kč	počet	podíl	v mil. Kč	počet	v mil. Kč	počet	v mil. Kč
-	od počátku období		od počátku období			aktuální stav		od počátku období	
1.1	9	1 174,1	0	0,0	0,0	7	1 074,2	2	99,9
1.2	26	259,6	8	30,8	68,0	16	158,0	2	33,5
1	35	1 433,7	8	22,9	68,0	23	1 232,2	4	133,4
2.1	72	2 414,6	26	36,1	733,6	39	1 280,8	7	400,2
2.2	21	431,4	2	9,5	50,3	17	358,5	2	22,7
2	93	2 846,0	28	30,1	783,9	56	1 639,3	9	422,9
3.1	86	3 528,9	34	39,5	847,2	47	2 557,2	5	124,5
3.2	9	88,7	6	66,7	42,1	0	0,0	3	46,7
3.3	* 200	774,6	54	27,0	207,1	116	452,9	29	112,1
3	295	4 392,2	94	31,9	1 096,4	163	3 010,2	37	283,2
4.1	1	76,2	0	0,0	0,0	1	76,2	0	0,0
4	1	76,2	0	0,0	0,0	1	76,2	0	0,0
OPPK	424	8 748,1	130	30,7	1 948,3	243	5 957,9	50	839,5

Poznámka:

7 projektů ve výši 23,9 mld. Kč bylo dokončeno.

* 1 schválená projektová žádost nebyla prozatím dokončena („Technická inovace pro zefektivnění procesů firemního řízení v hodnotě cca 2,4 mil. Kč“).

Zdroj: MSC2007 - 3.4.2009

Největší zájem žadatelů je registrován o **3. prioritní osu „Inovace a podnikání“**, kde bylo k 3. dubnu 2009 podáno téměř 70 % z celkového počtu předložených žádostí u OP PK (130 projektových žádostí v první výzvě a 165 projektových žádostí v druhé výzvě). V rámci podaných projektů je monitorován **výrazný převis v oblasti objemu požadovaných financí**. Zmíněný objem fin. prostředků dosahuje cca 4,4 mld. Kč, což v reálu tvoří přibližně 165 % alokace na 3. prioritní osu na celé programové období. Ve srovnání s předchozím měsícem je v této prioritní ose sledován **vysoký nárůst počtu předložených žádostí**, a to ze 139 projektových žádostí předložených v březnu 2009 na 295 předložených v dubnu 2009. Nejvyšší nárůst podaných žádostí je zřetelný u oblasti podpory 3.3 (v březnu přibylo 108 projektů) a u oblasti podpory 3.2 (v březnu přibylo 47 projektů). U první výzvy bylo ve třetí prioritní ose pozorováno **vyšší procento neúspěšných projektů**. Hlavními **důvody vyřazení projektů ze schvalovacího procesu** u první výzvy bylo: nedoložení všech povinných příloh, neschopnost prokázat financování a udržitelnost projektů, nekvalitní zpracování/ nízký bodový zisk a dle vyjádření ŘO byl významným důvodem pro vyřazení projektů u oblasti podpory 3.1 i nesoulad projektu s pravidly veřejné podpory. Na základě zkušeností z první výzvy zveřejnil ŘO na svých webových stránkách tzv. „Postup žadatele při stanovení míry podpory z OP PK“, kde ŘO přesně definuje procentuální výši podpory (stejně tak mezní výši) pro oblast podpory 3.1 dle nařízení Komise (ES) č. 800/2008, čl. 31 (určeno pro 2. výzvu OP PK v případě, že projekt řeší různé kategorie výzkumu).

Vysoký nepoměr požadované podpory a alokace u první výzvy byl zaznamenán u oblasti podpory **3.3 „Rozvoj malých a středních podniků“**, kde bylo v první výzvě registrováno 83 žádostí požadujících podporu ve výši cca 318 mil. Kč, což činí téměř trojnásobek alokace na první výzvu v této oblasti podpory (původně 70 mil. Kč a poté v průběhu výzvy z důvodu vysokého zájmu žadatelů navýšena na 116,8 mil. Kč). Žadatelé projeví o tuto oblast podpory zájem (jako o jednu z prvních oblastí podpory) i v rámci druhé výzvy, kde měli zájemci možnost předkládat své projekty počínaje 14. lednem 2009 do 5. března 2009. V meziměsíčním srovnání **nepřibyl v březnu žádný nový schválený projekt**, tj. v současnosti je schváleno cca 15 % projektů z celkově přijatých žádostí u této oblasti podpory

(29 projektů v hodnotě 112,1 mil. Kč). Oproti předchozímu měsíci **vyrazně přibylo projektových žádostí ve schvalovacím procesu**, z původních 10 na 116. Finanční prostředky vázané ve schválených projektech dosahují k 3. dubnu 2009 cca 68 % alokace pro tuto oblast podpory na období 2007+2008.

V oblasti podpory **3.1 „Rozvoj inovačního prostředí a partnerství mezi základnou výzkumu a vývoje a praxí“** bylo u první výzvy přijato 39 žádostí o podporu (v hodnotě cca 974,1 mil. Kč) a následně vyřazeno cca 87 % z podaných projektových žádostí (34 žádostí v hodnotě cca 847,2 mil. Kč), schváleno bylo pět projektů v hodnotě 124,5 mil. Kč. Značná část alokace na první výzvu u této oblasti podpory nebyla vyčerpána a byla ŘO rozdělena v druhé výzvě (druhá kolová výzva 14. ledna – 13. únor 2009, alokace pro oblast podpory ve výši 1 050 mil. Kč). V meziměsíčním srovnání přibylo v březnu 47 předložených projektů v hodnotě 2,6 mld. Kč (tj. 243 % z alokace na druhou výzvu u této oblasti podpory). Finanční prostředky na dosud předložené projekty dosahují k 3. dubnu 2009 cca 754 % alokace pro tuto oblast podpory na období 2007+2008.

V oblasti podpory **3.2 „Podpora příznivého podnikatelského prostředí“** bylo v rámci první výzvy přijato pouze devět žádostí o podporu (v hodnotě cca 89 mil. Kč). Druhá kolová výzva bude pro žadatele otevřena počínaje 1. červnem 2009. Alokační pro tuto oblast podpory byla stanovena ve výši 70 mil. Kč. Dle vyjádření ŘO žadatelé při konzultacích projevovali zájem o oblast podpory 3.2 a konzultováno bylo více projektů, než bylo nakonec předloženo. ŘO se zabývá analýzou důvodů, které k této situaci vedly.

Z hlediska finančních požadavků zaujímá vysoký podíl na celkové požadované podpoře, a to cca 33 %, **2. prioritní osa „Životní prostředí“**. V rámci 2. prioritní osy bylo u první výzvy podáno nejvíce projektů v oblasti podpory **2.1 „Revitalizace a ochrana území“**. Druhá kolová výzva byla u této oblasti podpory ukončena k 27. březnu 2009. V porovnání s předchozím měsícem je u této oblasti podpory registrován **významný nárůst předložených projektů, a to z 39 na 72**. Žadatelé žádají o dotaci ve výši cca 2,4 mld. Kč, což tvoří cca 147 % z přidělené alokace na tuto oblast podpory na období 2007–2013. Pozitivní vývoj je monitorován v počtu schválených projektových žádostí, z 4 na 7 projektů. Finanční prostředky vázané ve schválených projektech dosahují k 3. dubnu 2009 cca 89 % alokace pro tuto oblast podpory na období 2007+2008.

Slabší aktivita předkladatelů projektů (podáno celkem devět projektových žádostí v rámci první i druhé výzvy) je monitorována v oblasti podpory **1.1 „Podpora ekologicky příznivé povrchové veřejné dopravy“**. Finanční prostředky vázané ve schválených projektech dosahují k 3. dubnu 2009 cca 15 % alokace pro tuto oblast podpory na období 2007+2008. Ve schvalovacím procesu zůstává 78 % předložených žádostí (7 projektů).

V porovnání s předchozím měsícem byl v oblasti podpory **1.2 „Rozvoj a dostupnost ICT služeb“** zaznamenán **nárůst počtu předložených žádostí** (přibylo 17 projektů). K nárůstu přispělo zejména otevření druhého kola výzvy uzavřené k 27. březnu 2009. Objem požadovaných finančních prostředků v rámci této oblasti podpory nyní tvoří cca 339 % alokace pro tuto oblast podpory na období 2007+2008. V oblasti podpory **4.1 „Technická pomoc“** byl přijat a schválen jeden projekt v hodnotě 76 mil. Kč, což tvoří cca 36 % z přidělené alokace na tuto oblast podpory na období 2007-2013.

Tab. 74 - Údaje o stavu čerpání finančních prostředků operačního programu Praha - Konkurenceschopnost (EU a národní zdroje)

Prioritní osa / Oblast podpory	Celková alokace podpory 2007-2013		Alokace podpory 2007+2008		Podané žádosti o podporu		Schválené projekty		Předložené žádosti o platbu		Proplacené prostředky příjemcům		Prostředky předložené k certifikaci	
	v mil. Kč		v mil. Kč	%	v mil. Kč	%	v mil. Kč	%	v mil. Kč	%	v mil. Kč	%	v mil. Kč	%
-	a	b	b/a	c	c/b	d	d/b	e	e/b	F	f/b	g	g/b	
1.1	2 541,2	690,5	27,2	1 174,1	170,0	99,9	14,5	0,0	0,0	0,0	0,0	0,0	0,0	
1.2	282,4	76,7	27,2	259,6	338,3	33,5	43,6	0,0	0,0	0,0	0,0	0,0	0,0	
1	2 823,6	767,2	27,2	1 433,7	186,9	133,4	17,4	0,0	0,0	0,0	0,0	0,0	0,0	
2.1	1 647,5	447,7	27,2	2 414,6	539,4	400,2	89,4	0,0	0,0	0,0	0,0	0,0	0,0	
2.2	250,5	68,1	27,2	431,4	633,7	22,7	33,3	0,0	0,0	0,0	0,0	0,0	0,0	
2	1 898,1	515,7	27,2	2 846,0	551,8	422,9	82,0	0,0	0,0	0,0	0,0	0,0	0,0	
3.1	1 723,5	468,3	27,2	3 528,9	753,5	124,5	26,6	0,0	0,0	0,0	0,0	0,0	0,0	
3.2	326,3	88,7	27,2	88,7	100,1	46,7	52,6	0,0	0,0	0,0	0,0	0,0	0,0	
3.3	607,5	165,1	27,2	774,6	469,3	112,1	67,9	0,0	0,0	0,0	0,0	0,0	0,0	
3	2 657,3	722,0	27,2	4 392,2	608,3	283,2	39,2	0,0	0,0	0,0	0,0	0,0	0,0	
4.1	213,3	58,0	27,2	76,2	131,4	0,0	0,0	0,0	0,0	0,0	0,0	0,0	0,0	
4	213,3	58,0	27,2	76,2	131,4	0,0	0,0	0,0	0,0	0,0	0,0	0,0	0,0	
OPPK	7 592,3	2 062,9	27,2	8 748,1	424,1	839,5	40,7	0,0	0,0	0,0	0,0	0,0	0,0	

Měnový kurz: 1 EUR = 27,469 CZK - měsíční kurz převzatý z MSC2007

Zdroj: MSC2007 - 3.4.2009

OPERAČNÍ PROGRAM PRAHA – ADAPTABILITA

Druhý pražský OP je zaměřen na podporu zaměstnanosti v Praze. Smyslem tohoto OP je motivace zaměstnavatelů ke zvyšování nabídky pracovních míst, k umožnění přístupu znevýhodněných osob na trh práce a ke zlepšování profesních dovedností stávajících zaměstnanců. Operační program Praha – Adaptabilita je dále určen na prevenci nezaměstnanosti a k podpoře celoživotního odborného vzdělávání.

Z územního hlediska budou intervence OP PA zaměřeny na území hlavního města Prahy.

Úlohu ŘO zastává Magistrát hlavního města Prahy. Podrobnější informace jsou uvedeny na www.oppa.cz.

Tab. 75 - Struktura operačního programu Praha - Adaptabilita

Číslo oblasti/ podoblasti podpory	Název oblasti/podoblasti podpory	% z alokace na program
OP Praha – Adaptabilita		
Prioritní osa 1 – Podpora rozvoje znalostní ekonomiky		
1.1	Podpora rozvoje znalostní ekonomiky	38,2
Prioritní osa 2 – Podpora vstupu na trh práce		
2.1	Podpora vstupu na trh práce	29,2
Prioritní osa 3 – Modernizace počátečního vzdělávání		
3.1	Modernizace počátečního vzdělávání	29,2
Prioritní osa 4 – Technická pomoc		
4.1	Technická pomoc	3,5

Stav vyhlášených výzev

Řídící orgán OP PA vyhlásil výzvy na všechny prioritní osy. První příležitost získat podporu z OP PA se setkala s mimořádným zájmem ze strany žadatelů. Odbor fondů EU Magistrátu hl. m. Prahy analyzoval průběh 1. výzvy (více na www.oppa.cz). Tato analýza je jedním z materiálů, na základě kterých se připravuje zaměření 2. výzvy, jež by měla být otevřena na konci dubna 2009, a to na všechny podporované oblasti (vyjma 4. prioritní osy).

Tab. 76 - Přehled vyhlášených výzev operačního programu Praha – Adaptabilita

Prioritní osa/Oblast podpory	Uzavřené výzvy		Otevřené výzvy						Podíl alokace na všechny dosud vyhlášené výzvy k alokaci 2007-2013
	Počet uzavřených výzev	Alokace na uzavřené výzvy (EU+národní zdroje)	Vyhlašovatel	Pořadí vyhlášené výzvy	Typ výzvy	Zahájení příjmu žádostí	Ukončení příjmu žádostí	Alokace na otevřené výzvy (EU + národní zdroje)	
-	Počet	v mil. Kč	-	-	-	-	-	v mil. Kč	%
1	1	370,0	-	-	-	-	-	-	27,6
2	1	190,0	-	-	-	-	-	-	18,6
3	1	280,0	-	-	-	-	-	-	27,4
4	1	N/A	-	-	-	-	-	-	-
OP PA	4	840,0	-	-	-	-	-	-	24,0

Poznámka:

- ŘO je dle operačního manuálu oprávněn předkládat projekty TP, jakmile došlo ke schválení programu. Výzva je formalizována jen v informačních systémech.

Měnový kurz: 1 EUR = 27,469 CZK - měsíční kurz převzatý z MSC2007

Zdroj: MSC2007 - 3.4.2009, webové stránky ŘO OP Praha – Adaptabilita

Vyhlášení třetího kola výzev je připravováno na srpen 2010, čtvrté kolo výzev je plánováno na leden 2012. Záměrem ŘO je rozdělit finanční prostředky programu mezi jednotlivé výzvy rovnoměrně, neplánuje se přidělovat v rámci některé výzvy zásadně více prostředků než ve zbývajících. Je ale třeba upozornit, že budoucí výzvy budou rozpočtově nižší než byla 1. výzva OP PA (1. výzva měla v rozpočtu prostředky na více než 2 roky realizace programu).

Realizace OP

K 3. dubnu 2009 bylo Řídicímu orgánu v rámci celého OP PA předloženo 1 186 projektových žádostí o celkovém objemu cca 7,3 mld. Kč, což je suma dvojnásobně převyšující alokaci určenou na operační program na celé programové období. V meziměsíčním srovnání v březnu **plynule pokračoval proces vyřazování projektových žádostí** (z původních 83 % na 85 % z celkově předložených projektů). Proces vyřazování projektů začal v prosinci a stále pokračuje. Nejčastějšími důvody, jež vedly k vyřazení žádostí z dalšího procesu administrace, jsou nezpůsobilé klíčové aktivity, nezpůsobilá cílová skupina, překročení limitů skupin nákladů v rozpočtu a partnerství neodpovídající pravidlům OP PA. V porovnání s předchozím měsícem byl zaznamenán **pozitivní vývoj v počtu schválených projektů** (přibyly 4 nově schválené projekty v hodnotě cca 57 mil. Kč). Finanční prostředky vázané ve schválených projektech dosahují k 3. dubnu 2009 cca 102 % alokace pro OP PA na období 2007+2008. Příjem projektových žádostí byl ukončen v březnu 2008. Ve **schvalovacím procesu** tak oproti únoru, kdy byly registrovány 3% podaných projektových žádostí **stále zůstává cca 1 % podaných projektových žádostí** v hodnotě necelých 426 mil. Kč.

Tab. 77 - Údaje o projektech operačního programu Praha - Adaptabilita (EU a národní zdroje)

Operační program /Fond	Podané žádosti o podporu/o GG		Projekty/GG vyřazené z administrace			Projekty/GG ve schvalovacím procesu		Schválené projekty/GG	
	počet	v mil. Kč	počet	podíl	v mil. Kč	počet	v mil. Kč	počet	v mil. Kč
-	od počátku období		od počátku období			aktuální stav		od počátku období	
1.1	548	2 841,2	458	83,6	2 414,5	3	14,5	87	412,2
1	548	2 841,2	458	83,6	2 414,5	3	14,5	87	412,2
2.1	311	2 437,4	276	88,7	1 826,2	6	363,9	29	247,3
2	311	2 437,4	276	88,7	1 826,2	6	363,9	29	247,3
3.1	326	1 970,2	277	85,0	1 658,5	0	0,0	49	311,7
3	326	1 970,2	277	85,0	1 658,5	0	0,0	49	311,7
4.1	1	47,5	0	0,0	0,0	1	47,5	0	0,0
4	1	47,5	0	0,0	0,0	1	47,5	0	0,0
OP PA	1 186	7 296,4	1 011	85,2	5 899,2	10	426,0	165	971,2

Zdroj: MSC2007 - 3.4.2009

Největší zájem ze strany žadatelů (cca 46 % z celkově přijatých žádostí u OP PA) a současně nejvyšší počet vyřazených projektových záměrů (cca 45 % z celkově přijatých žádostí u OP PA) je obsažen v oblasti podpory **1.1 „Podpora rozvoje znalostní ekonomiky“**. Ve srovnání s úněm došlo v březnu 2009 k pokračování **nárůstu počtu vyloučených projektů** (oproti předchozímu měsíci přibýlo 16 vyřazených projektů). K 3. dubnu 2009 bylo vyřazeno cca 84 % předložených žádostí u této oblasti podpory. Součet finančních **prostředků vázaných ve schválených projektech a projektech nacházejících se ve schvalovacím procesu** tvoří cca 115 % alokace na výzvu u oblasti podpory 1.1, která činí 370 mil. Kč. Ve srovnání s předchozím měsícem lze sledovat nárůst schválených projektů, a to o 2 projekty. K 3. dubnu 2009 je registrováno **cca 16 % schválených z celkově přijatých 548 žádostí** u této oblasti podpory. Finanční prostředky vázané ve schválených projektech (87 projektů v hodnotě cca 413 mil. Kč) dosahují k 3. dubnu 2009 cca 113 % vyčleněné alokace na tuto oblast podpory na období 2007+2008. Alokace vyhlášená pro tuto výzvu bude v oblasti podpory 1.1 vyčerpána (k 3. dubnu 2009 schválené ve výši 111 % alokace stanovené na výzvu).

Velký zájem ze strany žadatelů byl zaznamenán také u oblasti podpory **3.1 „Modernizace počátečního vzdělávání“**, kde se o dotaci uchází cca 27 % z celkově přijatých žádostí u OP PA (326 projektových žádostí), ve kterých je nárokováno téměř 2 mld. Kč (cca 27 % z alokace nárokové žadateli u OP PA). Ve srovnání s úněm, kdy bylo vyloučeno 272 projektů v hodnotě cca 1,6 mld. Kč (prudký nárůst oproti lednu), došlo v březnu k mírnému nárůstu vyřazených projektů (o 5 projektů). Z celkového počtu přijatých žádostí bylo k 3. dubnu 2009 vyloučeno cca 85 % z podaných projektových žádostí v rámci dané oblasti podpory. Ve srovnání s lednem **nepřibýly v úně žádné nově schválené projekty**. Objem finančních prostředků vázaných ve schválených projektech vykazuje k 3. dubnu 2009 převis o cca 12 % nad alokací pro tuto oblast podpory na období 2007+2008. V meziměsíčním srovnání došlo k úbytku projektů ze schvalovacího procesu (o 5 projektů, které byly v březnu zamítnuty). Z toho plyne, že tato oblast podpory **nemá k 3. dubnu 2009 žádné projekty ve schvalovacím procesu** (schvalovací proces první výzvy byl ukončen).

U oblasti podpory **2.1 „Podpora vstupu na trh práce“** se o dotaci uchází 311 projektových žádostí, v souhrnné výši cca 2,4 mld. Kč (1 projekt byl stažen žadatelem). ŘO stanovil alokaci na výzvu v oblasti podpory 2.1 na cca 190 mil. Kč. Z objemu požadovaných prostředků je patrný výrazný převis poptávky po dotaci, která převyšuje téměř dvanáctkrát alokaci výzvy. V meziměsíčním srovnání v březnu **slabě**

pokročil proces vyřazování projektových žádostí (z původních 88 % na 89 % z předložených projektů v rámci dané oblasti podpory), a to z 273 na 276 žádostí. Ve srovnání s únorem registrujeme pozitivní **vývoj v počtu schválených projektů (přibyly 2 nově schválené projekty)**, tj. k 3. dubnu 2009 dosahují schválené projekty podílu cca 9 % z celkově přijatých žádostí pro tuto oblast podpory. Výše finančních prostředků alokovaná ve 29 schválených projektech v hodnotě 247 mil. Kč vykazuje převis o 57 mil. Kč nad alokací stanovenou pro danou oblast podpory v rámci prvního kola výzvy (190 mil. Kč). Objem finančních prostředků obsažených ve schválených projektech vykazuje k 3. dubnu 2009 cca 89 % alokace pro tuto oblast podpory na období 2007+2008.

Neúspěšné projekty

Primárním důvodem velmi vysokého počtu vyřazených projektových žádostí, je **značný převis finančních prostředků vázaných v podaných projektech nad alokací na první kolo výzev**. Během prvního kola výzev bylo požadováno více než 8,5 násobně více fin. prostředků ze strukturálních fondů než bylo ve výzvách alokováno.

Nejčastějšími **důvody, jež vedly k vyřazení žádostí z dalšího procesu** (vyjma přetlaků žádostí – jako hlavního faktoru), jsou nezpůsobilé klíčové aktivity a nezpůsobilá cílová skupina, překročení limitů skupin nákladů v rozpočtu, partnerství neodpovídající pravidlům OP PA.

Tab. 78 - Údaje o stavu čerpání finančních prostředků operačního programu Praha - Adaptabilita (EU a národní zdroje)

Prioritní osa / Oblast podpory	Celková alokace podpory 2007-2013		Alokace podpory 2007+2008		Podané žádosti o podporu		Schválené projekty		Předložené žádosti o platbu		Proplacené prostředky příjemcům		Prostředky předložené k certifikaci	
	-	v mil. Kč	v mil. Kč	%	v mil. Kč	%	v mil. Kč	%	v mil. Kč	%	v mil. Kč	%	v mil. Kč	%
-	a	b	b/a	c	c/b	d	d/b	e	e/b	f	f/b	g	g/b	
1.1	1 338,6	363,7	27,2	2 841,2	781,2	412,2	113,3	0,0	0,0	0,0	0,0	0,0	0,0	
1	1 338,6	363,7	27,2	2 841,2	781,2	412,2	113,3	0,0	0,0	0,0	0,0	0,0	0,0	
2.1	1 021,5	277,6	27,2	2 437,4	878,1	247,3	89,1	0,0	0,0	0,0	0,0	0,0	0,0	
2	1 021,5	277,6	27,2	2 437,4	878,1	247,3	89,1	0,0	0,0	0,0	0,0	0,0	0,0	
3.1	1 021,5	277,6	27,2	1 970,2	709,8	311,7	112,3	0,0	0,0	0,0	0,0	0,0	0,0	
3	1 021,5	277,6	27,2	1 970,2	709,8	311,7	112,3	0,0	0,0	0,0	0,0	0,0	0,0	
4.1	121,0	32,9	27,2	47,5	144,5	0,0	0,0	0,0	0,0	0,0	0,0	0,0	0,0	
4	121,0	32,9	27,2	47,5	144,5	0,0	0,0	0,0	0,0	0,0	0,0	0,0	0,0	
OP PA	3 502,6	951,7	27,2	7 296,4	766,7	971,2	102,1	0,0	0,0	0,0	0,0	0,0	0,0	

Měnový kurz: 1 EUR = 27,469 CZK - měsíční kurz převzatý z MSC2007

Zdroj: MSC2007 - 3.4.2009

STAV JEDNOTLIVÝCH OPERAČNÍCH PROGRAMŮ CÍLE 3 K 31.3.2009

Operační programy přeshraniční spolupráce se týkají vždy **hraničních regionů NUTS III** sousedících s regiony v jiném členském státu. Pro ČR tak existuje operační program pro přeshraniční spolupráci s Polskem, s německými spolkovými zeměmi Saskem a Bavorskem, s Rakouskem a se Slovenskem. Jedině OP ČR-Polsko je však veden českým řídicím orgánem, konkrétně Ministerstvem pro místní rozvoj ČR.

Data k OP přeshraniční spolupráce **jsou aktualizována každé tři měsíce**, a to v závislosti na průběhu předávání dat příslušnými zahraničními řídicími orgány.

DEFINICE POJMŮ POUŽITÝCH V OP PŘESHHRANIČNÍ SPOLUPRÁCE

Celková alokace podpory 2007-2013: finanční zdroje SF EU a národní prostředky alokované na celé programové období 2007-2013.

Alokace podpory 2007: indikativní alokace na jednotlivé roky programového období je partnerskými zeměmi dohodnuta výhradně na úrovni celého OP. Proto tedy nelze uvést rozdělení na jednotlivé prioritní osy, resp. oblasti podpory a následně hodnotit procentuální „plnění“ takto podrobně. „Pravidlo $n+3/n+2$ “ je hodnoceno z pohledu celého programu. Pokud je roční alokace stanovena je dopočtena podle procenta celkové alokace na danou prioritní osu.

Alokace na výzvy: v přeshraničních programech Cíle 3 nejsou vyhlašovány samostatné výzvy, z tohoto důvodu nejsou ani stanoveny nebo vyčleněny žádné „alokace na výzvy“. Příjem projektů probíhá kontinuálně, hodnotící a výběrová etapa je definována vždy zpětně, na základě dohody o termínu konání Monitorovacího výboru OP a na základě lhůt dohodnutých v programové dokumentaci pro jednotlivé hodnotící kroky.

Podané žádosti o podporu: v tabulkách jsou uváděny výhradně „evidované projekty“, které byly vedoucími partnery doručeny a evidovány po kontrole formálních náležitostí na Společném technickém sekretariátu. Podmínkou registrace je pozitivní uzavření formální kontroly žádosti, do té doby nejsou projekty centrálně evidovány. K těmto projektům, které mohou v případě zjištěných nedostatků žadatelé v přesně stanovené lhůtě doplnit, resp. upravit, však nejsou přiřazována rozpočtová data a ŘO je ani pro své potřeby nevyžaduje či nepotřebuje.

Počet vyřazených projektů: projekty, které nesplnily podmínky přijatelnosti nebo ani po výzvě k doplnění, nebyly Společným technickým sekretariátem uznány jako způsobilé pro registraci

v monitorovacím systému a byly odmítnuty MV a definitivně vyřazeny z administrace⁶. Finančně pro ně platí tytéž skutečnosti jako o „evidovaných projektech“.

Počet projednávaných projektů: všechny zaregistrované projekty, mimo projektů, které již mají navázané prostředky (tj. byly schváleny MV a mají uzavřenou smlouvu mezi Řídicím orgánem a vedoucím partnerem), mezi tyto projekty jsou zahrnuty i projektové žádosti, u kterých ještě neproběhla kontrola přijatelnosti, nebo byla uzavřena negativně (takové projekty mohou být přepracovány a zůstávají nadále pasivně v administraci).

Schválené projekty: projekty, které byly schváleny MV a mají navázané prostředky prostřednictvím smlouvy mezi Řídicím orgánem a tzv. vedoucím partnerem (I. stupeň navázání prostředků).

Předložené žádosti o platbu: vyplněny jsou údaje za dobu, kdy vedoucí partner projektu podává zkontrolovanou žádost o platbu. Údaje odpovídají formuláři Vyžádání prostředků, který vyhotovuje Kontrolor vedoucího partnera, tento dokument je odeslán na Certifikační orgán a slouží jako podklad pro vyplacení prostředků VP.

Proplacené prostředky příjemcům: finanční prostředky vyplacené Řídicím orgánem na účet příjemce.

Certifikované výdaje: certifikace probíhají na jednotlivých Platebních orgánech, tedy mimo Českou republiku.

⁶ Projektové žádosti předložené do programu mohou být i po negativně uzavřené kontrole přijatelnosti přepracovány a znovu předloženy pod stejným registračním číslem. Počet projektů „vyřazených“ na kontrole přijatelnosti se proto centrálně neeviduje, definitivně vyřazené projekty teoreticky neexistují. Uváděny budou pouze projekty odmítnuté nebo vyřazené Monitorovacím výborem.

OPERAČNÍ PROGRAM PŘESHraniČNÍ SPOLUPRÁCE ČR-POLSKO

Program se zaměřuje na zlepšení dopravní dostupnosti přeshraničního regionu, ochranu životního prostředí, podporu hospodářské spolupráce, podporu rozvoje přeshraniční infrastruktury i služeb cestovního ruchu, podporu vzdělávání, kulturních a společenských aktivit, spolupráci územních samospráv a dalších subjektů na obou stranách hranice.

Z územního hlediska budou intervence OP ČR – Polsko zaměřeny na české a polské příhraniční oblasti, který mi jsou: Liberecký kraj, Královéhradecký kraj, Pardubický kraj, Olomoucký kraj, Moravskoslezský kraj a regiony Bielsko – bialski, Jeleniogórsko – wałbrzyski, Opolski, Rybnicko - jastrzębski.

Tab. 79 - Struktura operačního programu přeshraniční spolupráce ČR-Polsko

Číslo oblasti/ podoblasti podpory	Název oblasti/podoblasti podpory	% podíl na finanční alokaci tohoto OP
OP přeshraniční spolupráce ČR-Polsko		
Prioritní osa 1 – Posilování dostupnosti, ochrana životního prostředí a prevence rizik		
1.1	Posilování dopravní dostupnosti	19,0
1.2	Ochrana životního prostředí	8,0
1.3	Prevence rizik	5,0
Prioritní osa 2 – Zlepšení podmínek pro rozvoj podnikatelského prostředí a cestovního ruchu		
2.1	Rozvoj podnikatelského prostředí	5,0
2.2	Podpora rozvoje cestovního ruchu	27,0
2.3	Podpora spolupráce v oblasti vzdělávání	4,0
Prioritní osa 3 – Podpora spolupráce místních společenství		
3.1	Územní spolupráce veřejných institucí	3,0
3.2	Podpora společenských a kulturních akcí	3,0
3.2	Fond mikroprojektů	20,0
Prioritní osa 4 – Technická pomoc		
4.1	Technická pomoc	6,0

V programu dosud proběhly 2 monitorovací výbory, které posuzovaly předložené projekty – v září 2008 v polském městě Ladek Zdroj a zhruba před měsícem v Pardubicích. Vedle toho byla část projektů schválena formou oběžné procedury. Z následujících tabulek je patrné, že sice ještě nedošlo k žádnému finančnímu plnění (to předpokládáme v průběhu druhého čtvrtletí 2009), ale že projekty doporučené monitorovacím výborem ke spolufinancování pokrývají zhruba 70% disponibilní alokace programu. A v jedné z klíčových oblastí podpory 1.1 (posílení dopravní infrastruktury a obslužnosti) již byla alokovaná částka beze zbytku využita. Z tohoto důvodu rozhodl monitorovací výbor o převodu části alokovaných prostředků, který však budou muset potvrdit orgány Evropské komise. Tabulka 1 je tedy prozatím uváděna beze změn. V kategorii „schválené projekty“ jsou zahrnuty projekty ze zářijového monitorovacího výboru, na něž již byla vydána „Rozhodnutí“ nebo byly podepsány „Smlouvy“ o financování.

Datum ukončení příjmu projektových žádostí na další monitorovací výbor, který se uskuteční v 1. čtvrtletí 2009 na polské straně, byl z uvedeného důvodu dohodnut až na polovinu listopadu 2009.

Tab. 80 - Údaje o projektech operačního programu přeshraniční spolupráce ČR-Polsko (EU a národní zdroje)

Prioritní osa / Oblast podpory	Počet podaných žádostí o podporu („evidované projekty“)	Počet pozastavených projektů	Počet projednávaných projektů	Schválené projekty	
				počet	v mil. EUR
-	počet	počet	počet	počet	v mil. EUR
-	od počátku období	od počátku období	aktuální stav	od počátku období	
1.1	56	27	16	13	34,7
1.2	17	9	5	3	6,0
1.3	37	28	8	1	0,5
1	110	64	29	17	41,2
2.1	7	4	2	1	0,3
2.2	79	39	22	18	24,1
2.3	15	9	1	5	1,0
2	101	52	25	24	25,4
3.1	16	13	1	2	0,4
3.2	40	23	9	8	4,4
3.3	6	0	0	6	51,6
3	62	36	10	16	56,4
4.1	19	0	0	19	5,6
4	19	0	0	19	5,6
ČR-PR	292	152	64	76	128,5

Zdroj: ŘO OP Cíl 3 ČR-Polsko – 31.3.2009.

Tab. 81 - Údaje o stavu čerpání finančních prostředků operačního programu přeshraniční spolupráce ČR-Polsko (EU a národní zdroje)

Prioritní osa / Oblast podpory	Celková alokace podpory 2007-2013	Schválené projekty		Předložené žádosti o platbu		Proplacené prostředky příjemcům		Prostředky předložené k certifikaci	
		v EUR	%	v EUR	%	v EUR	%	v EUR	%
-	a	b	b/a	c	c/a	d	d/a	e	e/a
1.1	49 055 620	34 695 304	70,7	0,0	0,0	0,0	0,0	0,0	0,0
1.2	20 654 996	5 978 956	28,9	0,0	0,0	0,0	0,0	0,0	0,0
1.3	12 909 373	501 966	3,9	0,0	0,0	0,0	0,0	0,0	0,0
1	82 619 989	41 176 226	49,8	0,0	0,0	0,0	0,0	0,0	0,0
2.1	12 909 374	250 465	1,9	0,0	0,0	0,0	0,0	0,0	0,0
2.2	69 710 616	24 076 840	34,5	0,0	0,0	0,0	0,0	0,0	0,0
2.3	10 327 498	1 010 160	9,8	0,0	0,0	0,0	0,0	0,0	0,0
2	92 947 488	25 337 465	27,3	0,0	0,0	0,0	0,0	0,0	0,0
3.1	7 745 624	372 285	4,8	0,0	0,0	0,0	0,0	0,0	0,0
3.2	7 745 625	4 357 475	56,3	0,0	0,0	0,0	0,0	0,0	0,0
3.3	51 637 493	51 637 493	100,0	0,0	0,0	0,0	0,0	0,0	0,0
3	67 128 742	56 367 253	84,0	0,0	0,0	0,0	0,0	0,0	0,0
4.1	15 491 248	5 597 646	36,1	0,0	0,0	0,0	0,0	0,0	0,0
4	15 491 248	5 597 646	36,1	0,0	0,0	0,0	0,0	0,0	0,0
ČR-PR	258 187 467	128 478 590	49,8	0,0	0,0	0,0	0,0	0,0	0,0

Zdroj: ŘO OP Cíl 3 ČR-Polsko – 31.3.2009.

OPERAČNÍ PROGRAM PŘESHraniČNÍ SPOLUPRÁCE SR-ČR

Operační program přeshraniční spolupráce SR-ČR se zaměřuje na podporu přeshraniční hospodářské, kulturní a komunální spolupráce, rozvoj cestovního ruchu, podporu vzdělání a sociální integrace, zlepšení dopravní dostupnosti přeshraničního regionu a ochranu životního prostředí.

Z územního hlediska je program určen pro české kraje Jihomoravský, Moravskoslezský a Zlínský, ze slovenské strany jde o samosprávné kraje Trenčínský, Trnavský a Žilinský.

Tab. 82 - Struktura operačního programu přeshraniční spolupráce SR-ČR

Číslo oblasti/ podoblasti podpory	Název oblasti/podoblasti podpory	% podíl na finanční alokaci tohoto OP
OP přeshraniční spolupráce SR-ČR		
Prioritní osa 1 – Podpora sociokulturního a hospodářského rozvoje příhraničního regionu a spolupráce		
1.1	Kulturní rozvoj a zachování tradic	5,6
1.2	Spolupráce a síťování	8,0
1.3	Vzdělávání, trh práce a zaměstnanost	8,2
1.4	Rozvoj podnikatelského a inovačního prostředí	8,8
1.5	Rozvoj přeshraniční turistiky	13,4
1.6	Fond mikroprojektů	10,0
Prioritní osa 2 – Rozvoj dostupnosti příhraničního území a životního prostředí		
2.1	Rozvoj dopravní infrastruktury a dostupnosti pohraničí	18,0
2.2	Zachování životního prostředí a rozvoj krajiny	12,0
2.3	Zlepšení informační a komunikační dostupnosti pohraničí	10,0
Prioritní osa 3 – Technická pomoc		
3.1	Podpora řízení, implementace, kontrola programu, monitorování a propagace	6,0

Ve sledovaném období se uskutečnila pouze 2 zasedání Společného monitorovacího výboru. V lednu 2008 v Bratislavě se jednalo pouze o vstupní zahajovací zasedání, kde byly schváleny Statut a Jednací řád Společného monitorovacího výboru. Na jeho 2. zasedání, které se uskutečnilo 19. 9. 2008 ve Vsetíně bylo již schváleno celkem 80 projektů ve výši 57 125 476 EUR z ERDF, což činilo celkem 61,6 % z celkové alokace EU.

Podmínkou pro uzavření „Smluv mezi Řídicím orgánem a Vedoucím projektovým žadatelem o poskytnutí dotace“ u těchto projektů je splnění podmínek Auditního orgánu programu, vyslovených na základě jeho negativního nálezu z druhé poloviny r. 2008. Jedna z nich se týká i zpracování a schválení upřesňující strategie pro výběr projektů, jako nedílné součásti Statutu a Jednacího řádu Společného monitorovacího výboru.

Na příští 3. zasedání Společného monitorovacího výboru, tj. v rámci II. kola výzvy bylo předloženo 113 projektů. Toto zasedání se uskuteční 8. 4. 2009 v Trnavě.

Tab. 83 - Údaje o projektech operačního programu přeshraniční spolupráce SR-ČR (EU a národní zdroje)

Prioritní osa / Oblast podpory	Počet podaných žádostí o podporu („evidované projekty“)	Počet pozastavených projektů	Počet projednávaných projektů	Schválené projekty	
				počet	v mil. EUR
-	počet	počet	počet	počet	v mil. EUR
-	od počátku období	od počátku období	aktuální stav	od počátku období	
1.1	75	8	67	0	0,0
1.2	47	6	41	0	0,0
1.3	49	9	40	0	0,0
1.4	26	0	26	0	0,0
1.5	87	15	72	0	0,0
1.6	1	0	1	0	0,0
1	285	38	247	0	0,0
2.1	21	2	19	0	0,0
2.2	38	10	28	0	0,0
2.3	7	0	7	0	0,0
2	66	12	54	0	0,0
3.1	5	0	5	0	0,0
3	5	0	5	0	0,0
SR-ČR	356	50	306	0	0,0

Zdroj: ŘO OP Cíl 3 SR-ČR – 31. 3. 2009

Tab. 84 - Údaje o stavu čerpání finančních prostředků operačního programu přeshraniční spolupráce SR-ČR (EU a národní zdroje)

Prioritní osa / Oblast podpory	Celková alokace podpory 2007-2013	Schválené projekty		Předložené žádosti o platbu		Proplacené prostředky příjemcům		Prostředky předložené k certifikaci	
		v EUR	%	v EUR	%	v EUR	%	v EUR	%
-	a	b	b/a	c	c/a	d	d/a	e	e/a
1.1	6 130 875	0,0	0,0	0,0	0,0	0,0	0,0	0,0	0,0
1.2	8 728 484	0,0	0,0	0,0	0,0	0,0	0,0	0,0	0,0
1.3	8 973 152	0,0	0,0	0,0	0,0	0,0	0,0	0,0	0,0
1.4	9 572 949	0,0	0,0	0,0	0,0	0,0	0,0	0,0	0,0
1.5	14 601 201	0,0	0,0	0,0	0,0	0,0	0,0	0,0	0,0
1.6	10 910 605	0,0	0,0	0,0	0,0	0,0	0,0	0,0	0,0
1	58 917 266	0,0	0,0	0,0	0,0	0,0	0,0	0,0	0,0
2.1	19 639 088	0,0	0,0	0,0	0,0	0,0	0,0	0,0	0,0
2.2	13 092 727	0,0	0,0	0,0	0,0	0,0	0,0	0,0	0,0
2.3	10 910 605	0,0	0,0	0,0	0,0	0,0	0,0	0,0	0,0
2	43 642 420	0,0	0,0	0,0	0,0	0,0	0,0	0,0	0,0
3.1	6 546 363	0,0	0,0	0,0	0,0	0,0	0,0	0,0	0,0
3	6 546 363	0,0	0,0	0,0	0,0	0,0	0,0	0,0	0,0
SR-ČR	109 106 049	0,0	0,0	0,0	0,0	0,0	0,0	0,0	0,0

Zdroj: ŘO OP Cíl 3 SR-ČR – 31.3.2009.

OPERAČNÍ PROGRAM PŘESHRAŇIČNÍ SPOLUPRÁCE RAKOUSKO-ČR

Zaměřuje se na podporu přeshraniční hospodářské, kulturní a komunální spolupráce, rozvoj cestovního ruchu, podporu vzdělání a sociální integrace, zlepšení dopravní dostupnosti přeshraničního regionu a ochranu životního prostředí.

Operační program Přeshraniční spolupráce ČR - Rakousko pro období 2007-2013 je určen pro české kraje Jihočeský, Jihomoravský a Vysočina, z rakouské strany jde o regiony Waldviertel, Weinviertel, Wiener Umland Nordteil, Mühlviertel a město Vídeň.

Řídícím orgánem je Úřad zemské vlády Dolního Rakouska, zprostředkujícími subjekty pak Úřady zemských vlád (Dolní Rakousko, Horní Rakousko, Vídeň) a krajské úřady (Jihočeský, Vysočina, Jihomoravský).

Tab. 85 - Struktura operačního programu přeshraniční spolupráce Rakousko-ČR

Číslo oblasti/ podoblasti podpory	Název oblasti/podoblasti podpory	% podíl na finanční alokaci tohoto OP
OP přeshraniční spolupráce Rakousko-ČR		
Prioritní osa 1 – Socioekonomický rozvoj, cestovní ruch a transfer know-how		
1.1	Infrastruktura a služby spojené s podnikáním a inovacemi	13,5
1.2	Cestovní ruch, kultura a ekonomika volného času	18,6
1.3	Rozvoj lidských zdrojů, trh práce, vzdělávání a kvalifikace	6,2
1.4	Prevence zdravotních a sociálních rizik, sociální integrace	5,9
Prioritní osa 2 – Regionální dostupnost a udržitelný rozvoj		
2.1	Doprava a regionální dostupnost	21,7
2.2	Životní prostředí a prevence rizik	11,9
2.3	Udržitelné sítě a struktury institucionální spolupráce	16,2
Prioritní osa 3 – Technická pomoc		
3.1	Technická pomoc	6,0

V současné době je předloženo 26 nových projektových žádostí, které se budou projednávat na Monitorovacím výboru 12.-13.5. 2009.

Tab. 86 - Údaje o projektech operačního programu přeshraniční spolupráce Rakousko-ČR (EU a národní zdroje)

Prioritní osa / Oblast podpory	Počet podaných žádostí o podporu („evidované projekty“)	Počet pozastavených projektů	Počet projednávaných projektů	Schválené projekty	
				počet	v mil. EUR
-	počet	počet	počet	počet	
-	od počátku období	od počátku období	aktuální stav	od počátku období	
1.1	12	2	10	0	0,0
1.2	30	11	19	0	0,0
1.3	18	9	9	0	0,0
1.4	7	0	7	0	0,0
1	67	29	45	0	0,0
2.1	13	1	12	0	0,0
2.2	16	7	9	0	0,0
2.3	9	0	9	0	0,0
2	38	8	30	0	0,0
3.1	10	1	9	0	0,0
3	10	1	9	0	0,0
Rakousko	115	31	84	0	0,0

Zdroj: ŘO OP Cíl 3 Rakousko-ČR – 31.3.2009.

Tab. 87 - Údaje o stavu čerpání finančních prostředků operačního programu přeshraniční spolupráce Rakousko-ČR (EU a národní zdroje)

Prioritní osa / Oblast podpory	Celková alokace podpory 2007-2013	Schválené projekty		Předložené žádosti o platbu		Proplacené prostředky příjemcům		Prostředky předložené k certifikaci	
		v EUR	%	v EUR	%	v EUR	%	v EUR	%
-	a	b	b/a	c	c/a	d	d/a	e	e/a
1.1	14 497 128	0,0	0,0	0,0	0,0	0,0	0,0	0,0	0,0
1.2	20 016 949	0,0	0,0	0,0	0,0	0,0	0,0	0,0	0,0
1.3	6 627 729	0,0	0,0	0,0	0,0	0,0	0,0	0,0	0,0
1.4	6 334 278	0,0	0,0	0,0	0,0	0,0	0,0	0,0	0,0
1	47 476 084	0,0	0,0	0,0	0,0	0,0	0,0	0,0	0,0
2.1	23 359 420	0,0	0,0	0,0	0,0	0,0	0,0	0,0	0,0
2.2	12 756 888	0,0	0,0	0,0	0,0	0,0	0,0	0,0	0,0
2.3	17 396 878	0,0	0,0	0,0	0,0	0,0	0,0	0,0	0,0
2	53 513 186	0,0	0,0	0,0	0,0	0,0	0,0	0,0	0,0
3.1	6 446 123	0,0	0,0	0,0	0,0	0,0	0,0	0,0	0,0
3	6 446 123	0,0	0,0	0,0	0,0	0,0	0,0	0,0	0,0
Rakousko	107 435 394	0,0	0,0	0,0	0,0	0,0	0,0	0,0	0,0

Zdroj: ŘO OP Cíl 3 Rakousko-ČR – 31.3.2009.

OPERAČNÍ PROGRAM PŘESHraniČNÍ SPOLUPRÁCE SVOBODNÝ STÁT SASKO-ČR

Zaměřuje se na zlepšení dopravní dostupnosti přeshraničního regionu, ochranu životního prostředí, podporu rozvoje přeshraniční infrastruktury i služeb cestovního ruchu, podporu budování infrastruktury a poskytování služeb v oblasti vzdělávání a sociální integrace, podporu spolupráce hospodářských subjektů a transferu technologií, podporu přeshraniční spolupráce územních samospráv na obou stranách hranice.

Operační program Přeshraniční spolupráce ČR - Sasko pro období 2007-2013 je určen pro české kraje Karlovarský, Ústecký a Liberecký, z německé strany jde o regiony Vogtlandkreis, Aue-Schwarzenberg, Annaberg, Mittlerer Erzgebirgskreis, Freiberg, Weißeritzkreis, Sächsische Schweiz, Bautzen, Löbau-Zittau, Zwickauer Land, Stollberg, Mittweida, Meißen, Kamenz, Niederschlesischer Oberlausitzkreis, Saale-Orla-Kreis, Greiz a statutárních měst Zwickau, Chemnitz, Dresden, Görlitz a Hoyerswerda a Plauen.

Tab. 88 - Struktura operačního programu přeshraniční spolupráce Svobodný stát Sasko-ČR

Číslo oblasti/ podoblasti podpory	Název oblasti/podoblasti podpory	% podíl na finanční alokaci tohoto OP
OP přeshraniční spolupráce Svobodný stát Sasko-ČR		
Prioritní osa 1 – Rozvoj rámcových společenských podmínek v dotačním území		
1.1	Kooperativní zlepšení a rozvoj a výstavba potřebné infrastruktury a spolupráce v oblasti regionálního plánování a rozvoje	46,6
1.2	Kooperativní opatření v oblasti lidských zdrojů, socio-kulturního rozvoje a partnerské spolupráce	
1.3	Kooperace v oblasti bezpečnosti, záchranných služeb, ochrany před katastrofami a protipožární ochrany	
1.4	Společný fond malých projektů	
Prioritní osa 2 – Rozvoj hospodářství a cestovního ruchu		
2.1	Hospodářská kooperace a rozvoj přeshraničních hospodářských struktur	30,0
2.2	Kooperace a rozvoj přeshraničních struktur v cestovním ruchu	
Prioritní osa 3 – Zlepšení situace přírody a životního prostředí		
3.1	Kooperace v oblasti ochrany klimatu, ochrany lesa a přírody, péče o krajinu a odpadového hospodářství	17,4
3.1	Kooperace v oblastech protipovodňové ochrany, vodního hospodářství, vodních staveb a ochrany vodstva	
Prioritní osa 4 – Technická pomoc		
4.1	Technická pomoc	6,0

Na Monitorovacích výborech v prosinci 2008 a v únoru 2009 bylo celkem schváleno 34 projektů. V roce 2009 jsou plánovány další 4 Výbory (květen červen, září, listopad). Na těchto Výborech se očekává předložení dostatečného počtu projektů, které zabezpečí bezproblémové navázání prostředků pro plnění pravidla N+3. Nižší počet dosud schválených projektů je dán delší dobou nutnou k posouzení žádostí a nutností doplňovat předložené žádosti. K projednání na Výbor se však dostávají jen velmi dobře připravené žádosti, kde Výborem již zpravidla nejsou stanovovány žádné dodatečné podmínky, které by prodlužovaly termíny uzavření smluv.

Tab. 89 - Údaje o projektech operačního programu přeshraniční spolupráce Svobodný stát Sasko-ČR (EU a národní zdroje)

Prioritní osa / Oblast podpory	Počet podaných žádostí o podporu („evidované projekty“)	Počet pozastavených projektů	Počet projednávaných projektů	Schválené projekty	
				počet	v mil. EUR
-	počet	počet	počet	počet	
-	od počátku období	od počátku období	aktuální stav	od počátku období	
1.1	11	0	7	4	4,4
1.2	51	1	49	4	2,4
1.3	16	0	16	0	0
1.4	4	0	2	2	4,0
1	82	1	74	10	10,8
2.1	6	0	5	1	1,3
2.2	12	0	12	0	0
2	18	0	18	0	1,3
3.1	22	1	19	3	0,9
3.2	5	0	4	0	0
3	27	1	23	3	0,9
4.1	6	0	6	0	0
4	6	0	6	0	0
Sasko	133	2	120	14	13

Zdroj: ŘO OP Cíl 3 Svobodný stát Sasko-ČR – 31.3.2009

Tab. 90 - Údaje o stavu čerpání finančních prostředků operačního programu přeshraniční spolupráce Svobodný stát Sasko-ČR (EU a národní zdroje)

Prioritní osa / Oblast podpory	Celková alokace podpory 2007-2013	Schválené projekty		Předložené žádosti o platbu		Proplacené prostředky příjemcům		Prostředky předložené k certifikaci	
		v EUR	%	v EUR	%	v EUR	%	v EUR	%
-	a	b	b/a	c	c/a	d	d/a	e	e/a
1.1	113 683 089	4391743,1	3,9	0,0	0,0	0,0	0,0	0,0	0,0
1.2		2397262,2	2,1	0,0	0,0	0,0	0,0	0,0	0,0
1.3		0,0	0,0	0,0	0,0	0,0	0,0	0,0	0,0
1.4		3963807,5	3,5	0,0	0,0	0,0	0,0	0,0	0,0
1	113 683 089	10752812,8	9,5	0,0	0,0	0,0	0,0	0,0	0,0
2.1	73 198 922	1331596,1	1,8	0,0	0,0	0,0	0,0	0,0	0,0
2.2		0,0	0,0	0,0	0,0	0,0	0,0	0,0	0,0
2	73 198 922	1331596,1	1,8	0,0	0,0	0,0	0,0	0,0	0,0
3.1	42 474 611	927192,1	2,2	0,0	0,0	0,0	0,0	0,0	0,0
3.2		0,0	0,0	0,0	0,0	0,0	0,0	0,0	0,0
3	42 474 611	927192,1	2,2	0,0	0,0	0,0	0,0	0,0	0,0
4.1	6 446 123	0,0	0,0	0,0	0,0	0,0	0,0	0,0	0,0
4	14 639 784	0,0	0,0	0,0	0,0	0,0	0,0	0,0	0,0
Sasko	243 996 406	13011601,0	5,3	0,0	0,0	0,0	0,0	0,0	0,0

Zdroj: ŘO OP Cíl 3 Sasko-ČR – 31.3. 2009.

OPERAČNÍ PROGRAM PŘESHraniČNÍ SPOLUPRÁCE SVOBODNÝ STÁT BAVORSKO-ČR

Program se zaměřuje na podporu přeshraniční hospodářské, kulturní a komunální spolupráce, rozvoj cestovního ruchu, podporu vzdělání a sociální integrace, zlepšení dopravní dostupnosti přeshraničního regionu a ochranu životního prostředí.

Operační program Přeshraniční spolupráce ČR - Bavorsko pro období 2007-2013 je určen pro české kraje Karlovarský, Plzeňský a Jihočeský, z německé strany jde o zemské okresy Cham, Freyung - Grafenau, Hof, Neustadt an der Waldnaab, Reggen, Schwandorf, Tirschenreuth a Wunsiedel im Fichtelgebirge, Amberg - Sulzbach, Bayreuth, Deggendorf, Kronach, Kulmbach, Passau, Regensburg a Straubing - Bogen a statutární města Amberg, Bayreuth, Passau, Regensburg a Straubing, Hof a Weiden.

Tab. 91 - Struktura operačního programu přeshraniční spolupráce Svobodný stát Bavorsko-ČR

Číslo oblastí/ podoblasti podpory	Název oblastí/podoblasti podpory	% podíl na finanční alokaci tohoto OP
OP přeshraniční spolupráce Svobodný stát Bavorsko-ČR		
Prioritní osa 1 – Hospodářský rozvoj, lidské zdroje a síť		
1	Hospodářský rozvoj, lidské zdroje a síť	62,5
Prioritní osa 2 – Rozvoj území a životního prostředí		
2	Rozvoj území a životního prostředí	37,5

Na Monitorovacích výborech v Prachaticích (25. - 26. 06. 2008), ve Frauenau (15. 10. 2008) a v Lokti (18. - 19. 03. 2009) bylo naplánováno, tedy doporučeno ke spolufinancování, celkem 114 projektů, takže splnění pravidla n+3 by nemělo být v žádném případě ohroženo. Bez větších komplikací probíhá i proces právního navazování projektů (tj. uzavírání smluv) na obou stranách hranice. A byl již také zahájen proces kontroly předložených výdajů a jejich proplácení příjemcům. Vzhledem k těmto výborným výsledkům se další monitorovací výbor uskuteční až 8. - 9. 12. 2009 na území Svobodného státu Bavorsko.

Tab. 92 – Údaje o projektech operačního programu přeshraniční spolupráce Svobodný stát Bavorsko-ČR (EU a národní zdroje)

Prioritní osa / Oblast podpory	Počet podaných žádostí o podporu („evidované projekty“)	Počet pozastavených projektů	Počet projednávaných projektů	Schválené projekty	
				počet	v mil. EUR
-	počet	počet	počet	od počátku období	
-	od počátku období	od počátku období	aktuální stav	od počátku období	
1	112	9	54	49	38,035
2	29	6	10	13	3,165
Bavorsko	141	15	64	62	44,200

Poznámka:

Žádný z údajů není evidován do úrovně oblasti podpory, údaje jsou dostupné pouze na úrovni prioritní osy.

Monitorovací výbor proběhl 18.- 19. 03. 2009 v Lokti. V nejbližší době by proto měly být uzavřeny smlouvy u 46 projektů.

Tab. 93 - Údaje o stavu čerpání finančních prostředků operačního programu přeshraniční spolupráce Svobodný stát Bavorsko-ČR (EU a národní zdroje)

Prioritní osa / Oblast podpory	Celková alokace podpory 2007-2013	Schválené projekty		Předložené žádosti o platbu		Proplacené prostředky příjemcům		Prostředky předložené k certifikaci	
		v EUR	v EUR	%	v EUR	%	v EUR	%	v EUR
-	a	b	b/a	c	c/a	d	d/a	e	e/a
1	72 222 559,00	38 035 098,25	52,66	787 205,36	1,09	133 260,40	0,18	0	0,00
2	43 287 890,00	6 165 588,10	14,24	45 923,10	0,00	0,00	0,00	0	0,00
Bavorsko	115 510 449,00	44 200 686,35	38,27	833 128,46	0,72	133 260,40	0,12	0	0,00

Poznámka:

Žádný z údajů není evidován do úrovně oblasti podpory, údaje jsou dostupné pouze na úrovni prioritní osy. ŘO přesunul některé projekty z prioritní osy 1 do prioritní osy 2.

Zdroj: ŘO OP Cíl 3 Svobodný stát Bavorsko-ČR - 31.3.2009.

POJMY POUŽITÉ V TABULKÁCH

Celková alokace podpory 2007-2013: finanční zdroje SF/ FS EU a národní prostředky alokované na celé programové období 2007-2013.

Souhrnná alokace podpory 2007+2008: V současné době jednotlivé projekty v rámci jednotlivých OP vzhledem k uplynutí kalendářního roku 2008 čerpají finanční pomoc ze souhrnné indikativní alokace na roky 2007+2008.

Pravidlo n+3/ n+2: administrativní nástroj pro zlepšení čerpání finančních prostředků z fondů EU, tzv. automatické zrušení závazku. Podle pravidla n+3/ n+2 musí být roční závazek (alokace podpory na konkrétní rok), který začne platit v roce n, vyčerpán v následujících třech/ dvou letech. Alokaci na rok 2007 je proto nutné vyčerpat do konce roku 2010. Pravidlo n+3 bylo vyjednáno na přechodnou dobu čerpání pro nové členské státy, která bude zakončena rokem 2010 včetně, poté platí pravidlo n+2.

Alokace na výzvy: výzva je aktivita řídicího orgánu příslušného operačního programu. V termínu výzvy jsou přijímány žádosti o podporu. Výzva může být časově neomezená (tzv. průběžná) nebo časově omezená (tzv. kolová). Tato informace udává celkovou výši finančních prostředků určených na doposud proběhnuté výzvy.

Podané žádosti o podporu: vyplnění webové žádosti o podporu a následně fyzické odevzdání potřebných a vyžadovaných podkladů. Podané žádosti o podporu jsou tedy všechny žádosti o dotaci, které byly podány od počátku programového období.

Projekty vyřazené z administrace: projekty, které nesplnily podmínky přijatelnosti pro čerpání finančních zdrojů ze SF/ FS EU a z národních prostředků anebo projekty, které nebyly hodnotící komisí pro čerpání těchto finančních prostředků doporučeny.

Projekty ve schvalovacím procesu: projekty, které se nacházejí v procesu administrace, tj. před uzavřením Smlouvy o poskytnutí dotace či Rozhodnutí o poskytnutí dotace. Do sloupce se načítají hodnoty aktuálně podaných žádostí o podporu, tj. projekty splňující formální náležitosti a kritéria přijatelnosti, projekty vybrané k realizaci a projekty zařazené mezi náhradní projekty. Tyto projekty procházejí nejprve formální, finanční a kvalitativní kontrolou. Počet projektů v tomto sloupci se může v průběhu implementace navyšovat či naopak snižovat, závisle především na počtu projektů vyřazených během schvalovacího procesu.

Schválené projekty: zde se jedná o projekty s vydanou Smlouvou o poskytnutí dotace či projekty s vydaným Rozhodnutím o poskytnutí dotace a také o projekty, které se nacházejí ve fázi realizace.

Předložené žádosti o platbu: žádosti o platbu, které byly příjemci skutečně předloženy. Žádosti jsou zasílány v intervalech, které stanoví Smlouva o poskytnutí dotace popř. Rozhodnutí o poskytnutí dotace. Žádost musí být doložena platnými účetnickými doklady jako např. zaplacené faktury, výpisy z účtů atd.

Proplacené prostředky příjemcům: finanční prostředky proplacené na účet příjemce řídicím orgánem či zprostředkujícím subjektem.

Prostředky předložené k certifikaci: v informačním systému Viola zaúčtované souhrnné žádosti o provedení platby prostředků z rozpočtu EU (tedy SF/ FS) do příslušné kapitoly státního rozpočtu, ze které proběhlo předfinancování. Certifikací uskutečněných výdajů se rozumí potvrzení správnosti údajů předložených řídicími orgány platebnímu orgánu a potvrzení efektivnosti systémů řízení a kontroly na úrovni řídicích orgánů a zprostředkujících subjektů (popř. konečných příjemců).

Kolová výzva: souhrn informací o termínu, kdy je možno předkládat žádosti a kdy je příjem projektů ukončen. K vyhodnocení přijatých žádostí dochází až po ukončení výzvy, tj. po dni ukončení příjmu všech žádostí.

Kontinuální výzva: souhrn informací o termínu, kdy je možno předkládat žádosti a za jakých podmínek je příjem projektů ukončen. Hodnocení projektových žádostí je prováděno průběžně, tj. po registraci přijaté žádosti.

Hraniční projekt: projekt, který se vlivem kursových změn může stát „velkým projektem“. Jeho náklady přesáhnou 25 mil. EUR v případě OP Životní prostředí nebo 50 mil. EUR v jiných podporovaných oblastech.

Individuální projekt: časově ohraničená cílená činnost prováděná příjemcem podpory za účelem dosažení požadovaného výsledku v rámci OP.

Globální grant: forma „skupinového projektu“, který v sobě zahrnuje množství grantových individuálních projektů.

Grantový individuální projekt: projekt obvykle menšího rozsahu předkládaný na základě výzvy k předkládání žádosti v rámci globálních grantů.