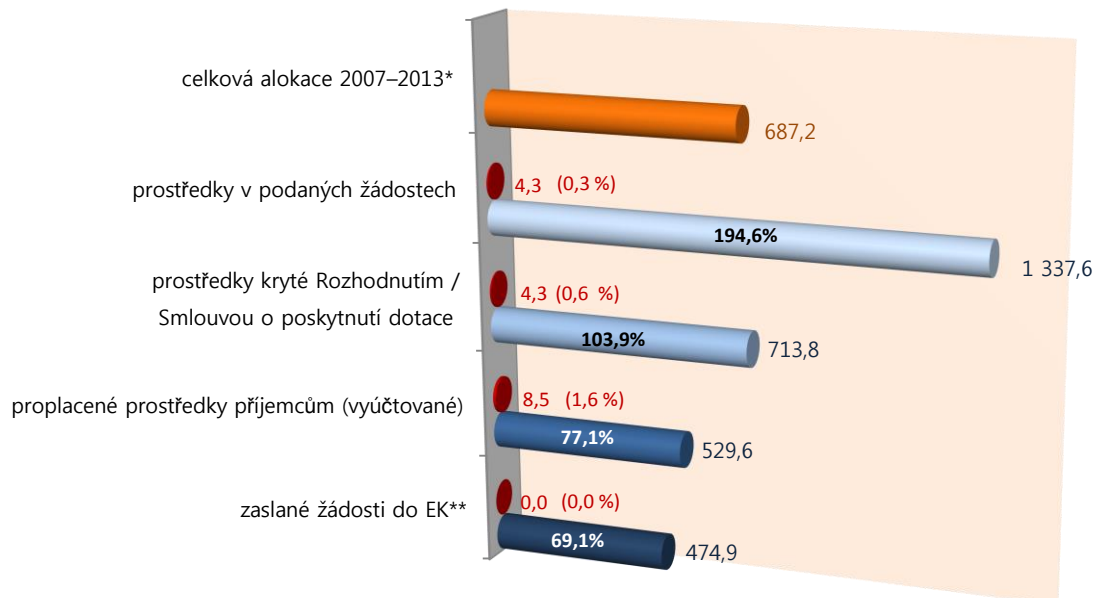


STRUČNÝ PŘEHLED ČERPÁNÍ

Souhrnný stav čerpání ze SF / FS v mld. Kč (EU podíl)

stav k 31. 5. 2015



* Tato alokace bude po ukončení vyjednávání s EK v roce 2015 snížena o nevyčerpané prostředky z roku 2014.

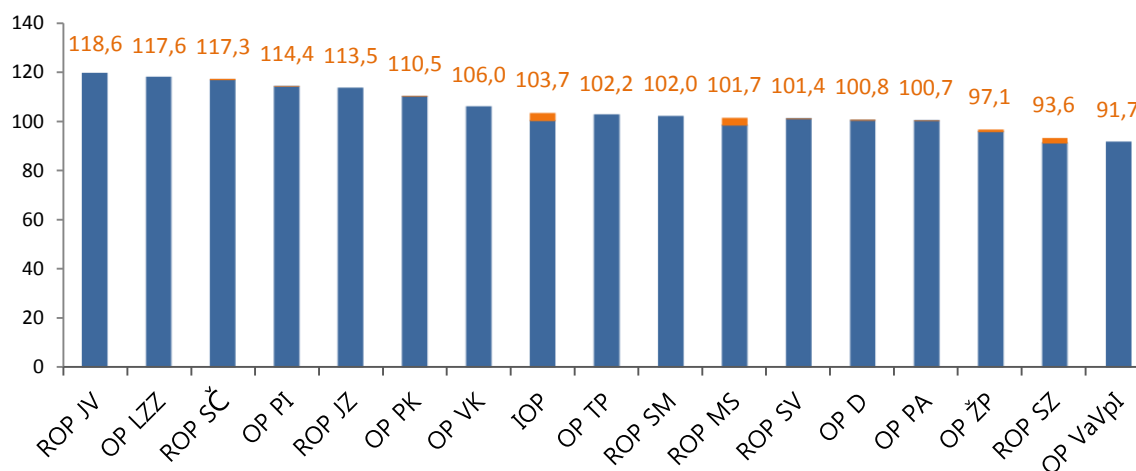
** Částka v CZK za průběžné žádosti o platbu zaslané EK je pouze účetní hodnota, kdy převod z EUR na CZK vychází z kurzu platného ke dni odeslání žádosti o platbu EK na účet MF-PCO. Při refundaci do státního rozpočtu se používá kurz platný ke dni zúčtování souhrnných žádostí MF-PCO.

● Měsíční nárůst

Stav prostředků krytých Rozhodnutím / Smlouvou o poskytnutí dotace* v %

vzhledem k celkové alokaci OP v programovém období 2007–2013

k 31. 5. 2015



* Zahřnuty individuální projekty (IP), grantové projekty (GP)

** U OP VaVpI, IOP, OP TP a ROP SZ vztaženo k alokaci před aplikací automatického zrušení závazku v roce 2014.

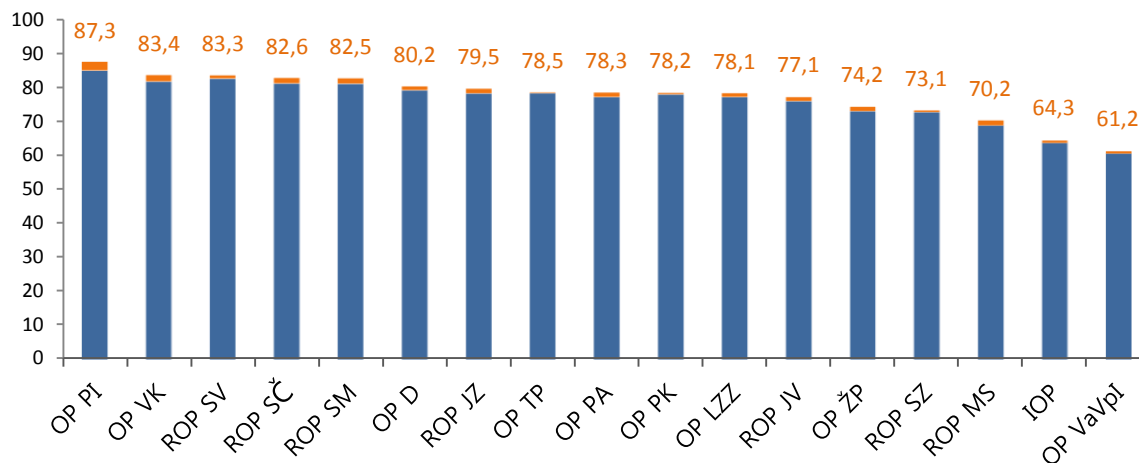
■ Měsíční nárůst

Zdroj: MSC2007

Stav proplacených prostředků příjemcům* v %

vzhledem k celkové alokaci OP v programovém období 2007–2013

k 31. 5. 2015



* Zahrnutý průběžné a ex-post platby, jedná se o vyúčtované prostředky.

** U OP VaVpI, IOP, OP TP a ROP SZ vztaženo k alokaci před aplikací automatického zrušení závazku v roce 2014.

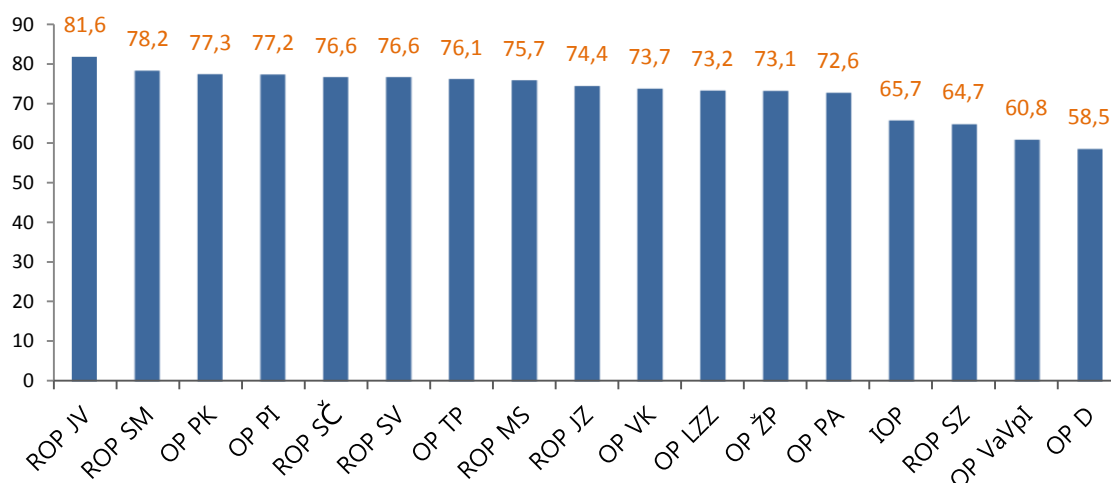
■ Měsíční nárůst

Zdroj: MSC2007

Stav zaslaných žádostí do EK* v %

vzhledem k celkové alokaci OP v programovém období 2007–2013

k 31. 5. 2015



** U OP VaVpI, IOP, OP TP a ROP SZ vztaženo k alokaci před aplikací automatického zrušení závazku v roce 2014.

■ Měsíční nárůst

Tab. 1 - Údaje o projektech podle jednotlivých OP a fondů EU (EU zdroje)

OP	ŘO	Celková alokace podpory za celé programové období 2007–2013 mil. Kč	Podané žádosti			Projekty s vydaným Rozhodnutím/podepsanou Smlouvou			Finančně ukončené projekty			Proplacené prostředky příjemcům (vyúčtované)		Prostředky v souhrnných žádostech zaúčtovaných PCO	
			počet	mil. Kč	%	počet	mil. Kč	%	počet	mil. Kč	%	mil. Kč	%	mil. Kč	%
-	-	a	b	c	d = c / a	e	f	g = f / a	h	i	j = i / a	k	l = k / a	m	n = m / a
OP D	MD	151 754,6	456	204 316,2	134,6	245	153 042,4	100,8	140	54 004,0	35,6	121 675,2	80,2	101 293,3	66,7
OP ŽP	MŽP	123 315,8	29 473	252 259,6	204,6	17 062	119 684,5	97,1	10 116	51 111,5	41,4	91 519,7	74,2	87 929,2	71,3
OP PI	MPO	81 949,1	19 985	179 282,3	218,8	12 066	93 775,8	114,4	9 469	60 466,9	73,8	71 566,3	87,3	68 082,5	83,1
OP LZZ	MPSV	49 808,3	16 067	102 992,8	206,8	5 401	58 582,4	117,6	3 611	30 733,4	61,7	38 920,1	78,1	38 635,0	77,6
OP VaVpl	MŠMT	55 432,7	373	90 712,9	163,6	192	50 812,9	91,7	1	89,8	0,2	33 923,0	61,2	33 704,5	60,8
IOP	MMR	42 790,0	9 774	73 514,0	171,8	8 510	44 368,2	103,7	7 592	23 213,5	54,2	27 531,9	64,3	27 076,8	63,3
OP VK	MŠMT	43 686,8	23 816	128 210,3	293,5	10 589	46 305,1	106,0	8 344	27 184,6	62,2	36 442,1	83,4	35 976,4	82,4
OP TP	MMR	4 090,2	372	8 775,3	214,5	328	4 179,9	102,2	280	2 331,6	57,0	3 210,0	78,5	3 194,3	78,1
ROP SZ	RR SZ	19 851,9	1 390	42 654,5	214,9	509	18 583,0	93,6	321	13 679,4	68,9	14 517,6	73,1	14 415,2	72,6
ROP MS	RR MS	19 712,5	1 832	35 893,7	182,1	1 011	20 051,0	101,7	737	11 981,0	60,8	13 844,1	70,2	13 720,1	69,6
ROP JV	RR JV	18 824,6	1 701	34 845,7	185,1	924	22 327,2	118,6	713	15 219,1	80,8	14 507,2	77,1	14 241,8	75,7
ROP SM	RR SM	17 618,1	2 487	34 215,5	194,2	1 174	17 962,0	102,0	739	12 122,5	68,8	14 532,2	82,5	14 277,7	81,0
ROP SV	RR SV	17 445,0	1 422	37 251,4	213,5	722	17 694,5	101,4	594	14 040,5	80,5	14 535,1	83,3	14 320,7	82,1
ROP JZ	RR JZ	16 607,5	3 430	50 158,3	302,0	1 117	18 849,4	113,5	802	13 684,4	82,4	13 200,6	79,5	13 023,1	78,4
ROP SČ	RR SČ	14 964,1	2 080	32 239,9	215,4	1 039	17 555,5	117,3	814	13 212,7	88,3	12 355,0	82,6	11 832,2	79,1
OP PK	HMP	6 349,6	1 089	15 853,1	249,7	354	7 015,1	110,5	220	5 059,9	79,7	4 966,5	78,2	4 835,9	76,2
OP PA	HMP	2 993,0	3 709	14 438,4	482,4	1 028	3 013,3	100,7	625	2 016,6	67,4	2 344,2	78,3	2 115,7	70,7
ESF	-	96 488,2	43 592	245 641,6	254,6	17 018	107 900,8	111,8	12 580	59 934,6	62,1	77 706,4	80,5	76 727,1	79,5
ERDF	-	362 721,9	54 431	716 630,9	197,6	32 692	385 710,8	106,3	25 049	214 752,4	59,2	283 351,8	78,1	272 464,4	75,1
FS	-	227 983,8	21 433	375 341,4	164,6	12 561	220 190,6	96,6	7 489	75 464,4	33,1	168 532,4	73,9	149 482,8	65,6
NSRR	-	687 193,9	119 456	1 337 613,9	194,6	62 271	713 802,2	103,9	45 118	350 151,3	51,0	529 590,7	77,1	498 674,4	72,6

Poznámka:

- Do NSRR patří ještě OP Přeshraniční spolupráce ČR – Polsko, na který je alokováno 258 mil. EUR.
- Ve sloupci „Proplacené prostředky příjemcům (vyúčtované)“ a „Prostředky v souhrnných žádostech zaúčtovaných PCO“ jsou zahrnuty údaje za IP a GG, nikoliv GP, a to z důvodu, že certifikace probíhá pouze na úrovni IP a GG.
- Měnový kurz: 1 EUR = 27,5 CZK - měsíční kurz je použit pro stav „Podané žádosti“, ostatní stavy čerpání jsou přepočteny aktuálním měsíčním kurzem, příp. kurzem v době zaúčtování do IS Viola, pokud již byly v tomto IS zaúčtovány, tzn. kurz není shodný s aktuálním měsíčním kurzem.

Zdroj: MSC2007 – 3. 6. 2015