

**MĚSÍČNÍ MONITOROVACÍ ZPRÁVA  
O PRŮBĚHU ČERPÁNÍ STRUKTURÁLNÍCH FONDŮ,  
FONDU SOUDRŽNOSTI A NÁRODNÍCH ZDROJŮ  
V PROGRAMOVÉM OBDOBÍ 2007–2013**

BŘEZEN 2013

Ministerstvo pro místní rozvoj

Odbor řízení a koordinace NSRR

Staroměstské náměstí 6

110 15 Praha 1

E-mail: [nok@mmr.cz](mailto:nok@mmr.cz)

**Vydáno MMR-NOK 23. dubna 2013**

## OBSAH

<b>1. ÚVOD .....</b>	<b>1</b>
Účel zprávy.....	1
Struktura zprávy.....	2
Systém sběru dat .....	3
Aktuální sdělení MMR-NOK .....	3
Vývoj měnového kurzu .....	5
Přehled operačních programů ČR .....	7
Průběh čerpání SF / FS .....	8
<b>2. STRUČNÝ PŘEHLED ČERPÁNÍ .....</b>	<b>10</b>
<b>3. REALIZACE NSRR .....</b>	<b>12</b>
Finanční pokrok.....	12
Věcný pokrok .....	19
<b>4. STAV PRAVIDLA N+3 / N+2 .....</b>	<b>29</b>
<b>5. STAV SCHVALOVÁNÍ VELKÝCH PROJEKTŮ.....</b>	<b>36</b>
<b>6.A STAV TEMATICKÝCH OPERAČNÍCH PROGRAMŮ CÍLE 1 .....</b>	<b>41</b>
Operační program Doprava .....	41
Operační program Životní prostředí .....	46
Operační program Podnikání a inovace .....	51
Operační program Výzkum a vývoj pro inovace .....	56
Operační program Vzdělávání pro konkurenceschopnost.....	61
Operační program Lidské zdroje a zaměstnanost.....	67
Integrovaný operační program .....	74
Operační program Technická pomoc.....	79
<b>6.B STAV REGIONÁLNÍCH OPERAČNÍCH PROGRAMŮ CÍLE 1 .....</b>	<b>84</b>
Regionální operační program regionu soudržnosti Severozápad .....	84
Regionální operační program regionu soudržnosti Moravskoslezsko .....	89
Regionální operační program regionu soudržnosti Jihovýchod .....	94
Regionální operační program regionu soudržnosti Střední Morava .....	99
Regionální operační program regionu soudržnosti Severovýchod .....	104
Regionální operační program regionu soudržnosti Jihozápad .....	109
Regionální operační program regionu soudržnosti Střední Čechy.....	113
<b>6.C STAV OPERAČNÍCH PROGRAMŮ CÍLE 2 .....</b>	<b>117</b>
Operační program Praha–Konkurenceschopnost.....	117
Operační program Praha–Adaptabilita .....	121
<b>6.D STAV OPERAČNÍCH PROGRAMŮ PŘESHraniční SPOLUPRÁCE CÍLE 3 K 31. BŘEZNU 2013 .....</b>	<b>125</b>
Použité pojmy v OP Přeshraniční spolupráce .....	126
Stručný přehled čerpání OP Přeshraniční spolupráce.....	128
Operační program Přeshraniční spolupráce ČR–Polsko.....	129
Operační program Přeshraniční spolupráce Slovensko–ČR .....	134
Operační program Přeshraniční spolupráce Rakousko–ČR.....	138
Operační program Přeshraniční spolupráce Svobodný stát Sasko–ČR .....	142
Operační program Přeshraniční spolupráce Svobodný stát Bavorsko–ČR.....	147
<b>7. POUŽITÉ POJMY.....</b>	<b>150</b>
<b>8. SEZNAM ZKRATEK.....</b>	<b>154</b>



# 1. ÚVOD

---

## ÚČEL ZPRÁVY

Měsíční monitorovací zpráva o průběhu čerpání strukturálních fondů, Fondu soudržnosti a národních zdrojů (dále MMZ) představuje hlavní výstup monitoringu realizace operačních programů (dále OP) v programovém období 2007–2013.

Vydávání MMZ je v gesci Národního orgánu pro koordinaci (dále MMR-NOK), který má ze své centrální koordinační role přístup k agregovaným informacím o realizaci strukturální pomoci Evropské unie (dále EU) v ČR. Stejně jako u většiny ostatních zpráv zpracovávaných na úrovni Národního strategického referenčního rámce (dále NSRR), tj. na národní úrovni, využívá MMR-NOK údaje poskytované z nižších úrovní monitorování. Informační hodnota této zprávy **tedy přímo závisí na kvalitě a úplnosti informací poskytovaných řídicími orgány (dále ŘO) jednotlivých OP a příjemci pomoci**. MMZ vychází **zpravidla 23. dne následujícího kalendářního měsíce**, za který je zpráva sestavována.

Účel předkládané MMZ je dvojí povahy:

- Zpráva podává informace o pokroku čerpání strukturální pomoci nejen zainteresovaným institucím, ale i široké veřejnosti.
- Zpráva je nástrojem efektivního řízení strukturální pomoci EU. Poskytnutí pravidelného, podrobného a shrnujícího přehledu o průběhu čerpání strukturálních fondů, Fondu soudržnosti (dále jen SF / FS) a národních zdrojů vede nejen k účinnější kontrole, ale také díky možnosti porovnání jednotlivých OP a identifikaci problému ke stálému zkvalitňování implementačního procesu.

Následující komentované tabulky poskytují nejdůležitější informace o postupu čerpání prostředků SF / FS a národních zdrojů **za uplynulý měsíc březen 2013**. Při jejich vytváření se MMR-NOK opírá po stránce metodické o Metodiku monitorování programů SF / FS pro programové období 2007–2013 a po stránce datové o výstupní sestavy centrálního informačního systému pro monitorování programů SF / FS a národních zdrojů pro období 2007–2013 (ms2007), tj. MSC2007.

## STRUKTURA ZPRÁVY

MMZ se ve své struktuře dělí na **sedm obsahově odlišných oddílů**:

- Kapitola „Stručný přehled čerpání“ nabízí na jedné stránce grafické shrnutí klíčových dat o čerpání SF / FS.
- Kapitola „Realizace NSRR“ prezentuje finanční a věcný pokrok implementace NSRR prostřednictvím klíčových stavů čerpání finančních prostředků ze SF / FS a národních zdrojů a dále prostřednictvím vybraných indikátorů NSRR. Jedná se o souhrnný, národní pohled, jehož základem jsou agregovaná data za jednotlivé OP.
- Kapitola „Stav pravidla n+3 / n+2“ se věnuje kontrole dodržování tohoto důležitého finančního instrumentu za účelem předcházení ztráty finančních prostředků.
- Kapitoly „Stav tematických a regionálních operačních programů cíle 1 a 2“ tvoří nejobsáhlejší část MMZ a informují o stavu realizace strukturální pomoci z jednotlivých OP.
- Čtvrtletně je do MMZ zařazována kapitola „Stav operačních programů přeshraniční spolupráce cíle 3“, která se věnuje stavu čerpání finančních prostředků v rámci jednotlivých OP přeshraniční spolupráce.
- Jednou za tři měsíce je do MMZ zařazována také kapitola „Stav schvalování velkých projektů“. Ta je zaměřena na postup schvalování velkých projektů OP Doprava, OP Životní prostředí a OP Výzkum a vývoj pro inovace na národní úrovni a na úrovni Evropské komise (dále EK).
- V MMZ bývá také uváděna speciální kapitola na konkrétní téma.

V celém dokumentu se pracuje s několika **druhy tabulek**. U každého OP jsou uvedeny dva druhy tabulek:

- Tabulky „Údaje o projektech / grantových projektech (dále GP) / globálních grantech (dále GG)“ sledují proces administrace projektů před zahájením čerpání, poskytují informace o počtu projektů / GP / GG a výši na ně vázaných finančních prostředků v CZK. Ve sloupci „Podané žádosti“, „Projekty / GP / GG vyřazené z administrace“, „Projekty / GP / GG s vydaným Rozhodnutím / podepsanou Smlouvou“ a „Finančně ukončené projekty / GP / GG“ jsou uvedeny souhrnné údaje o projektech / GP / GG od počátku programového období do dne vygenerování výstupní sestavy z MSC2007. Projekty / GP / GG ve schvalovacím procesu jsou dynamického charakteru, v tabulkách je tedy zachycen pouze jejich aktuální stav ke dni, kdy byla sestava vygenerována (tzn. jde o stavy projektu / GP / GG, které zahrnují podané žádosti až do jejich schválení).
- Druhý typ tabulek „Údaje o stavu čerpání finančních prostředků“ se pak zaměřuje na schválené projekty / GP / GG a umožňuje rychle zjistit, jak čerpání daného OP pokračuje

(obr. 1). Tato tabulka pracuje s finančními prostředky v CZK a s kumulativními hodnotami, které jsou dále vztaženy k celkové alokaci na programové období 2007–2013.

Dále se v dokumentu pracuje s těmito tabulkami:

- Tabulky „Vybrané projektové indikátory.“ obsahují informace o indikátorech agregovaných z úrovně projektů. Tabulky obsahují základní čtyři hodnoty pro každý indikátor – cílová hodnota, výchozí hodnota, závazek příjemců a dosažená hodnota.
- Tabulka „Stav pravidla n+3 vzhledem k alokaci 2007–2013“ sleduje plnění pravidla n+3 pro alokaci 2008 jednotlivých OP. V tabulce jsou vybrané ukazatele o stavu čerpání finančních prostředků vztahovány k alokaci za příspěvek Společenství (SF / FS). Finanční prostředky jsou vyjádřené v EUR.
- Tabulky „Přehled velkých projektů“ obsahují data o schvalovacím procesu velkých projektů (dále VP), včetně finančního objemu VP a jejich podílu k alokaci oblasti podpory a alokaci OP.

## SYSTÉM SBĚRU DAT

**Sběr dat** pro tabulkovou část MMZ je standardně prováděn z **centrálního informačního systému** pro monitorování programů SF / FS pro období 2007–2013 (ms2007), tj. MSC2007. Datum generování dat je nastaveno na 3. den v měsíci, případně na 1. středu v měsíci, pokud bude 3. den v měsíci připadat na sobotu, neděli, pondělí nebo úterý. Nutnou podmínkou pro zajištění souladu mezi obsahem MMZ a reálným stavem implementace jednotlivých OP je **respektování Metodiky monitorování programů SF / FS pro programové období 2007–2013 všemi zúčastněnými subjekty.**

Data v takto vygenerovaných sestavách se vztahují k poslednímu dni v předcházejícím měsíci. Pro komentáře MMR-NOK jsou zásadně využívána data z MSC2007. **Jen doplňkově** jsou informace získávány **přímo od ŘO, případně z internetových stránek jednotlivých OP,** a dalších **subjektů zapojených do implementační struktury NSRR.**

**Pokud není uvedeno jinak, veškeré datové výstupy a informace uváděné v MMZ, jsou platné ke stejnému dni, kdy jsou generovány sestavy se zdrojovými daty z MSC2007.**

## AKTUÁLNÍ SDĚLENÍ MMR-NOK

Za účelem vykazování reálného stavu čerpání finančních prostředků ze SF / FS a národních zdrojů ve stavu Prostředky kryté Rozhodnutím / Smlouvou (reálnou výši zazávaných prostředků), přistoupil MMR-NOK ke **změně metodiky** načítání dat pro tento ukazatel. Od února 2012 nejsou v rámci tohoto ukazatele sledovány projekty, které byly nedokončeny, a to ať z důvodu odstoupení ze strany příjemce nebo ŘO / zprostředkujícího subjektu (dále ZS). V terminologii metodiky monitorování se jedná o stavy N7 „Projekt nedokončen / stažen“ a N8 „Rozhodnutí / Smlouva ukončena ze strany ŘO / ZS“. Nadále se však započítává stav N6 „Projekt pozastaven“, a to z toho důvodu, že z tohoto stavu se projekt může vrátit do stavu výchozího, tedy zpět do realizace.

Ke konci roku 2012 Evropská komise schválila revize programových dokumentů u OP Vzdělávání a konkurenceschopnost, OP Lidské zdroje a zaměstnanost a OP Praha–Adaptabilita. Obsahem těchto revizí byla také **změna výše alokací těchto OP**. Nové hodnoty celkových alokací OP jsou reflektovány v MMZ od prosince 2012.

Dále jsou do této MMZ zařazeny **pravidelné čtvrtletní kapitoly**, konkrétně „Stav schvalování velkých projektů“ a „Stav operačních programů přeshraniční spolupráce Cíle 3 k 31. březnu 2013“.



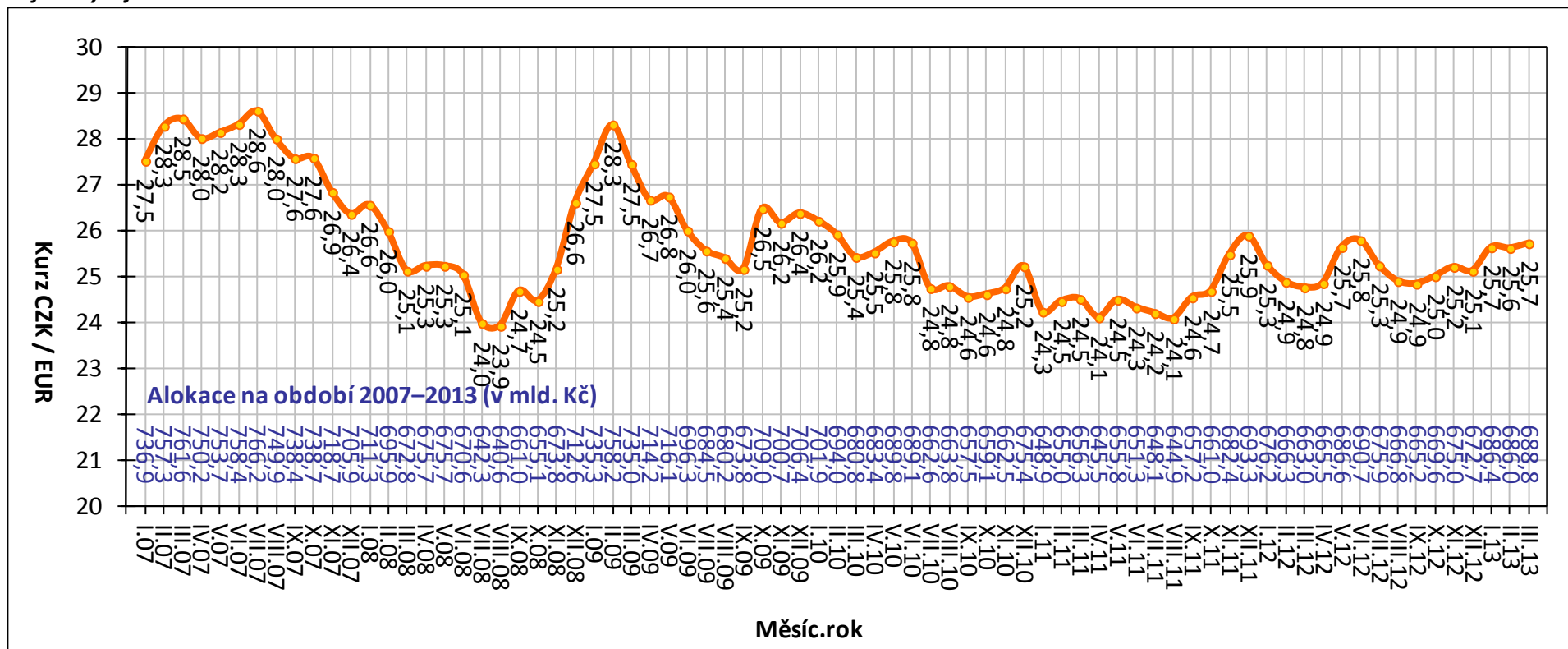
## VÝVOJ MĚNOVÉHO KURZU

**Celková alokace na NSRR je stanovena v EUR**, proto je klíčové pro úspěšnou a efektivní implementaci SF / FS přepočítávání kurzu CZK–EUR. Měnový kurz v MMZ je přebírán MSC2007 z informačního systému Viola<sup>1</sup>. Do IS Viola se přenáší kurz, který stanovuje Evropská centrální banka (dále ECB) na následující měsíc, každý předposlední den v měsíci. Na počátku programového období 2007–2013, tedy v lednu 2007, byl kurz CZK vůči EUR stanoven na 27,54. Ke dni generování sestav se zdrojovými daty, tj. k 3. dubnu 2013, byla výše měnového kurzu stanovena na 25,74 Kč za EUR. Celkově můžeme konstatovat posílení kurzu CZK vůči EUR od počátku programového období o 6,5 %.

---

<sup>1</sup> IS Viola slouží k finančnímu řízení a účtování finančních prostředků z fondů EU v České republice na účtech Platebního a certifikačního orgánu v rámci účetní jednotky Ministerstva financí.

Graf 1 - Vývoj kurzu CZK–EUR



Poznámka:

- Alokace na období 2007–2013 je tvořena pouze zdroji EU, tzn. bez národních zdrojů.

Zdroj: MSC2007 – 3. 4. 2013

## PŘEHLED OPERAČNÍCH PROGRAMŮ ČR

ČR využívá ve své implementační struktuře systém doplňkovosti tematických a regionálních OP. Jednotlivé OP spadají do gesce různých resortů, tj. dále ŘO, které jsou zodpovědné za provádění OP se všemi jeho aspekty.

Z 26 aktivit v rámci NSRR (24 OP a dva síťové programy) se **18 OP nachází v gesci českých ŘO**. Vzhledem k tříměsíční aktualizaci dat o čerpání (na základě spolupráce se zahraničními partnery) MMR-NOK sleduje jen 17 z 18 OP v gesci českých ŘO, tj. bez OP Přeshraniční spolupráce ČR–Polsko.

Následující tabulka zobrazuje přehled základních informací o jednotlivých OP.

**Tab. 1 - Přehled OP programového období 2007–2013**

Zkratka OP	Název OP / ROP a zdroj financování	Řídící orgán	Podíl na alokaci NSRR
<b>1. cíl: Konvergence</b>			
<b>Tematické OP</b>			
1. OP D	OP Doprava (FS / ERDF)	Ministerstvo dopravy	21,9
2. OP ŽP	OP Životní prostředí (FS / ERDF)	Ministerstvo životního prostředí	18,5
3. OP PI	OP Podnikání a inovace (ERDF)	Ministerstvo průmyslu a obchodu	11,8
4. OP VaVpl	OP Výzkum a vývoj pro inovace (ERDF)	Ministerstvo školství, mládeže a tělovýchovy	7,8
5. OP VK *	OP Vzdělávání pro konkurenceschopnost (ESF)	Ministerstvo školství, mládeže a tělovýchovy	6,7
6. OP LZZ *	OP Lidské zdroje a zaměstnanost (ESF)	Ministerstvo práce a sociálních věcí	7,1
7. IOP *	Integrovaný OP (ERDF)	Ministerstvo pro místní rozvoj	6,1
8. OP TP *	OP Technická pomoc (ERDF)	Ministerstvo pro místní rozvoj	0,7
<b>Regionální OP</b>			
9. ROP SZ	ROP pro NUTS II Severozápad (ERDF)	RR Severozápad (Ústí nad Labem)	2,9
10. ROP MS	ROP pro NUTS II Moravskoslezsko (ERDF)	RR Moravskoslezsko (Ostrava)	2,8
11. ROP JV	ROP pro NUTS II Jihovýchod (ERDF)	RR Jihovýchod (Brno)	2,7
12. ROP SM	ROP pro NUTS II Střední Morava (ERDF)	RR Střední Morava (Olomouc)	2,6
13. ROP SV	ROP pro NUTS II Severovýchod (ERDF)	RR Severovýchod (Hradec Králové)	2,5
14. ROP JZ	ROP pro NUTS II Jihozápad (ERDF)	RR Jihozápad (České Budějovice)	2,4
15. ROP SČ	ROP pro NUTS II Střední Čechy (ERDF)	RR Střední Čechy (Praha)	2,2
<b>2. cíl: Regionální konkurenceschopnost a zaměstnanost</b>			
16. OP PK	OP Praha–Konkurenceschopnost (ERDF)	Magistrát hlavního města Prahy	0,9
17. OP PA	OP Praha–Adaptabilita (ESF)	Magistrát hlavního města Prahy	0,4
<b>3. cíl: Evropská územní spolupráce</b>			
18. ČR–PL	OP Přeshraniční spolupráce ČR–Polsko (ERDF)	Ministerstvo pro místní rozvoj	0,8
19. ČR–SR **	OP Přeshraniční spolupráce SR–ČR (ERDF)	---	---
20. R–ČR **	OP Přeshraniční spolupráce Rakousko–ČR (ERDF)	---	---
21. S–ČR **	OP Přeshraniční spolupráce Sasko–ČR (ERDF)	---	---
22. B–ČR **	OP Přeshraniční spolupráce Bavorsko–ČR (ERDF)	---	---
23. OP MS **	OP Mezuregionální spolupráce	---	---
24. OP NS **	OP Nadnárodní spolupráce	---	---
25. Interact **	Servisní program INTERACT II	---	---
26. ESPON **	Program ESPON 2013	---	---

\* OP je tzv. vícecílový OP, tzn. že OP je vedle 1. cíle "Konvergence" financován také z finančních prostředků pro 2. cíl "Regionální konkurenceschopnost a zaměstnanost".

\*\* OP není v gesci českého ŘO.

## PRŮBĚH ČERPÁNÍ SF / FS

Pro úplné porozumění vývoje implementace SF / FS a národních zdrojů je nezbytná znalost jejího **průběhu** (obr. 1).

### Vyhlášení výzvy

ŘO / ZS vyhláší pravidelně časově vymezené **výzvy** k předkládání žádostí o podporu v rámci jednotlivých prioritních os a oblastí podpory.

### Hodnocení a výběr projektu

V termínech vyhlášených výzev jsou na ŘO / ZS podávány žádosti o podporu, které musí být v souladu s cíli daného OP, z něhož chce žadatel prostředky čerpat. Podrobné podmínky finanční podpory jsou přesně nedefinované ve vyhlášené výzvě. V rámci schvalovacího procesu ŘO / ZS hodnotí podané žádosti a na základě předem definovaných výběrových kritérií vybírá projekty, jimž bude dotace udělena. S žadateli, jejichž žádosti splní stanovená kritéria, je podepsán právní akt o poskytnutí dotace.

### Realizace a proplácení

Platby příjemcům podpory se realizují na základě žádostí o platbu, které příjemce předkládá na ŘO / ZS. Platby příjemcům probíhají formou ex-post plateb (následné proplácení výdajů již vynaložených příjemcem) či formou ex-ante plateb (formou poskytnutí prostředků příjemci před realizací jeho výdajů na projekt). Rozhodnutí o formě plateb příjemci je plně v kompetenci ŘO po dohodě se správcem kapitoly státního rozpočtu.

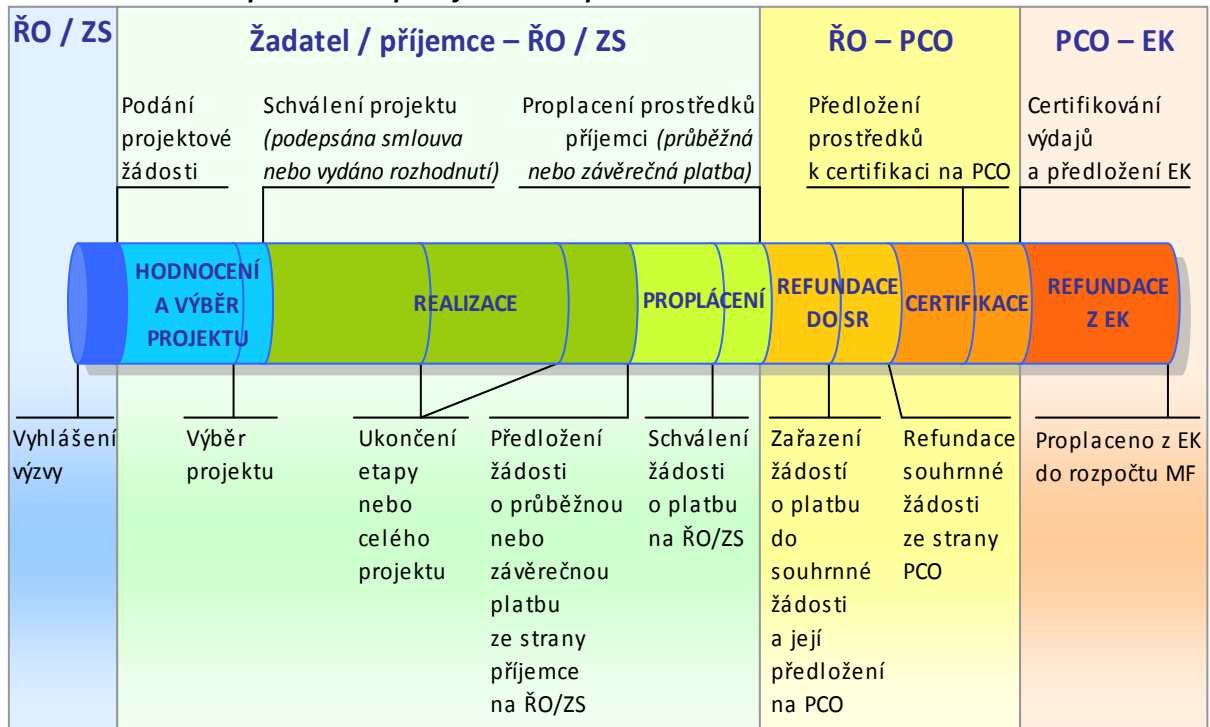
Při předkládání žádostí o platby příjemci odůvodní předkládané výdaje a prokážou, že odpovídají podmínkám realizace projektů obsažených v Rozhodnutí / Smlouvě o poskytnutí dotace. Veškeré platební nároky musí být podloženy doklady, které prokážou, že se jedná o prostředky vynaložené efektivně, hospodárně, účelně a transparentně. Doklady o projektech musí být kdykoliv k dispozici pro kontroly a auditní šetření.

### Certifikace

Systém finančních toků (prostředků z rozpočtu EU) je založen na principu **předfinancování** ze státního rozpočtu (dále SR). To znamená, že podíl EU (až 85 %), který je určen na spolufinancování OP, je nejprve předfinancován z rozpočtu jednotlivých kapitol SR (ŘO) a až poté je podíl EU refundován zpět do dané kapitoly SR ze zdrojového účtu Platebního a certifikačního orgánu (dále PCO; odbor Národní fond MF). Aby bylo možné podíl EU předfinancovat ze SR, je nutné, aby jednotlivé kapitoly SR (ŘO) měly ve svém rozpočtu na daný rok dostatečné množství finančních prostředků.

Prostředky podílu národního financování ze zdrojů SR (15 %) jsou příjemcům uvolňovány stejným způsobem jako prostředky SR na předfinancování podílu EU (85 %).

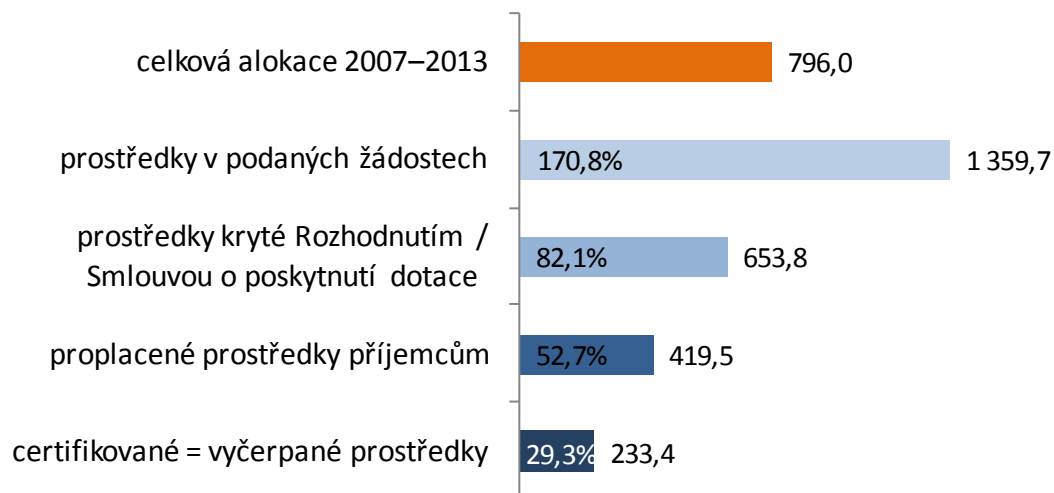
**Obrázek 1 - Schéma průběhu čerpání finančních prostředků**



Výběr ukazatelů sledovaných v MMZ je proto nastaven takovým způsobem, aby pokrýval **celý cyklus čerpání** (obr. 1), tj. podané žádosti o podporu, vyřazené projekty, projekty ve schvalovacím procesu či schválené projekty, prostředky proplacené příjemcům až po prostředky v souhrnných žádostech zaúčtovaných PCO a certifikaci uskutečněných výdajů.

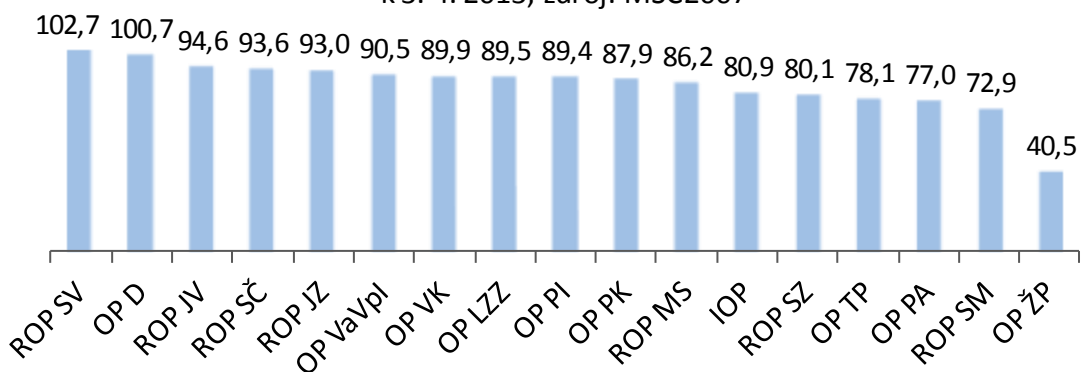
## 2. STRUČNÝ PŘEHLED ČERPÁNÍ

**Souhrnný stav čerpání ze SF / FS a národních zdrojů v mld. Kč**  
k 3. 4. 2013, zdroj: MSC2007



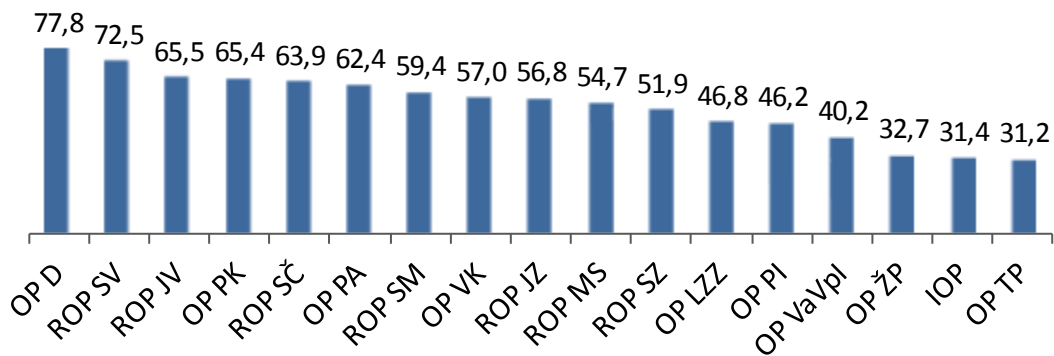
**Stav prostředků krytých Rozhodnutím / Smlouvou o poskytnutí dotace\* v %**

vzhledem k celkové alokaci OP v programovém období 2007–2013  
k 3. 4. 2013, zdroj: MSC2007



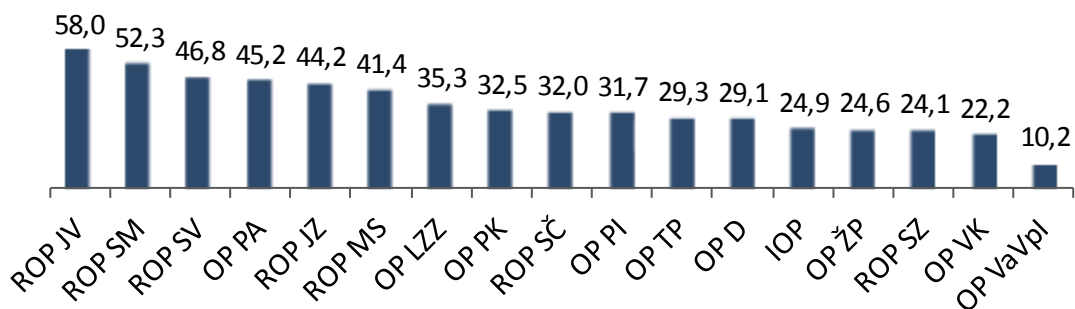
\* Zahrnuty individuální projekty (IP), grantové projekty (GP) a EK neschválené velké projekty

**Stav proplacených prostředků příjemcům \* v %**  
vzhledem k celkové alokaci OP v programovém období 2007–2013  
k 3. 4. 2013, zdroj: MSC2007



\* Zahrnuty ex-ante, průběžné a ex-post platby

**Stav certifikovaných finančních prostředků\* v %**  
vzhledem k celkové alokaci OP v programovém období 2007–2013  
k 3. 4. 2013, zdroj: MSC2007



\* Finanční prostředky vyčerpané ze SF / FS a národních zdrojů

## 3. REALIZACE NSRR

---

### FINANČNÍ POKROK

#### Realizace NSRR<sup>2</sup> k 3. dubnu 2013

*Od počátku programového období k 3. dubnu 2013 bylo v rámci politiky hospodářské, sociální a územní soudržnosti EU realizované na území České republiky podáno 94 891 žádostí o podporu v celkové hodnotě 1 359,7 mld. Kč. To představuje 170,8 % celkové alokace NSRR na programové období 2007–2013. ŘO a ZS OP doposud vydaly 41 010 Rozhodnutí / Smluv o poskytnutí dotace v celkové výši 653,8 mld. Kč, což činí 82,1 % celkové alokace NSRR. Proplacené prostředky na účty příjemců dosahují 419,5 mld. Kč, tedy 52,7 % celkové alokace NSRR. Certifikované výdaje předložené EK činí 233,4 mld. Kč, což je 29,3 % celkové alokace NSRR na programové období 2007–2013.*

#### Podané žádosti

K 3. dubnu 2013 předložili žadatelé o dotaci ze SF / FS a národních zdrojů celkem 68 444 **žádostí na individuální projekty** (dále IP) v celkové hodnotě 1 242,5 mld. Kč. V OP Lidské zdroje a zaměstnanost a OP Vzdělávání pro konkurenceschopnost je dále předloženo 106 **žádostí na GG** v hodnotě 35,0 mld. Kč, v rámci těchto GG žadatelé podali 26 447 **žádostí na GP** v hodnotě 117,3 mld. Kč. Ve čtvrtém čtvrtletí předposledního roku programového období 2007-2013 objem finančních prostředků v podaných žádostech na **IP / GP převyšuje celkovou alokaci NSRR o 70,8 %**.

Graf 2 nabízí srovnání jednotlivých OP prostřednictvím počtu podaných žádostí a finančních prostředků v žádostech od počátku programového období vůči celkové alokaci OP. Stav, kdy finanční prostředky v podaných žádostech převyšují alokaci OP, svědčí o vysoké absorpční kapacitě českých OP.

V **meziměsíčním srovnání** se celkový počet podaných žádostí navýšil o 815 žádostí na IP v hodnotě 5,7 mld. Kč a o 315 žádostí na GP v hodnotě 0,8 mld. Kč. Počet žádostí na GG se ve sledovaném období nezměnil.

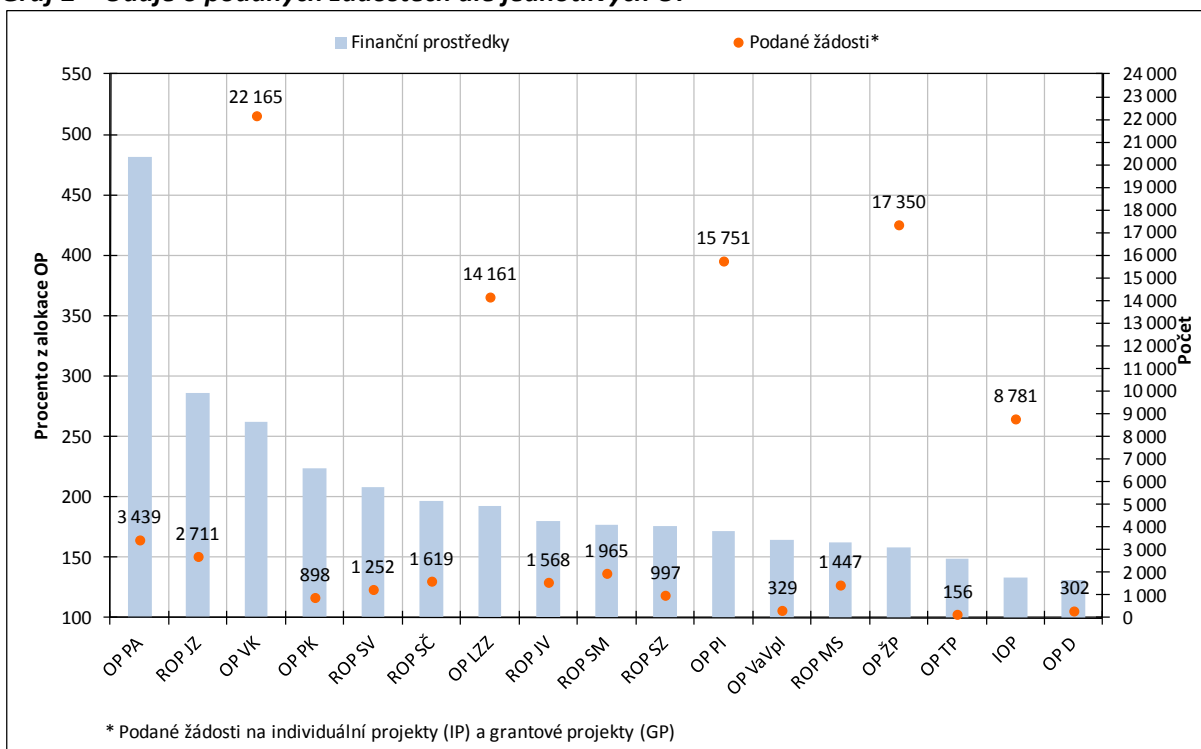
K 3. dubnu 2013 bylo **vyřazeno z administrace** z důvodu nesplnění podmínek výzvy nebo stažení žádosti samotným žadatelem celkem 39 069 žádostí na IP a GP v celkové hodnotě 486,7 mld. Kč. Tato částka tvoří 41,2 % celkového počtu podaných žádostí na IP a GP a současně 35,8 % finančních prostředků ve všech podaných žádostech na IP a GP.

---

<sup>2</sup> Údaje pouze za 17 OP prvního a druhé cíle, tzn. bez OP spadajících do třetího cíle politiky hospodářské a sociální soudržnosti EU realizované v ČR.



**Graf 2 – Údaje o podaných žádostech dle jednotlivých OP**



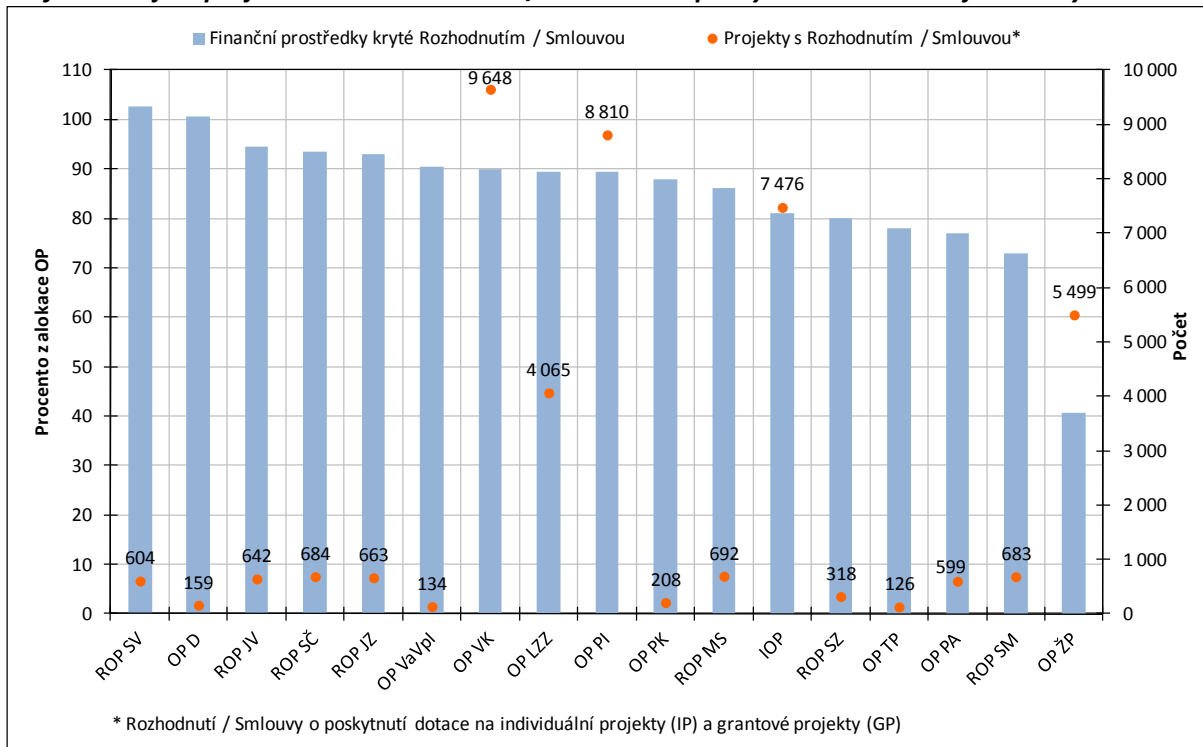
Zdroj: MSC2007 – 3. 4. 2013

## Projekty s vydaným Rozhodnutím / podepsanou Smlouvou

K 3. dubnu 2013 ŘO a ZS schválily ke spolufinancování ze SF / FS a národních zdrojů 34 266 IP v celkové hodnotě 626,0 mld. Kč a 105 GG v hodnotě 32,6 mld. Kč. V rámci GG bylo vydáno Rozhodnutí / podepsána Smlouva o poskytnutí dotace na 6 744 GP v hodnotě 27,8 mld. Kč. Objem finančních prostředků IP a GP s vydaným Rozhodnutím / podepsanou Smlouvou představuje **82,1 % celkové alokace NSRR**.

Graf 3 nabízí srovnání jednotlivých OP na základě počtu projektů a finančních prostředků s Rozhodnutím / Smlouvou o poskytnutí dotace od počátku programového období ve vztahu k celkové alokaci OP.

V **meziměsíčním srovnání** se celkový počet IP s Rozhodnutím / Smlouvou o poskytnutí dotace zvýšil o 19 projektů. Jejich celková hodnota stoupla o 1,6 mld. Kč. Počet schválených GG se ve sledovaném období nezměnil. Počet schválených GP se zvýšil o 123 projektů v hodnotě 0,5 mld. Kč.

**Graf 3 – Údaje o projektech s Rozhodnutím / Smlouvou o poskytnutí dotace dle jednotlivých OP**


Zdroj: MSC2007 – 3. 4. 2013

## Proplacené prostředky příjemcům

Ke sledovanému datu byly na účty příjemců proplaceny prostředky v celkové výši **419,5 mld. Kč**, tedy **52,7 % celkové alokace NSRR** a současně **64,2 % prostředků krytých Rozhodnutím / Smlouvou o poskytnutí dotace**.

V **meziměsíčním srovnání** došlo k největšímu relativnímu navýšení proplacených prostředků příjemcům v ROP Střední Čechy (o 5,5 %), OP Výzkum a vývoj pro inovace (5,2 %) a Integrovaný OP (o 3,1 %). Doposud bylo **finančně ukončeno 19 666 projektů (IP a GP) v celkové hodnotě 219,1 mld. Kč**. Z celkového počtu projektů schválených ke spolufinancování ze SF / FS a národních zdrojů tak byly realizační a administrativní činnosti ukončeny u **48,0 % projektů**.

## Certifikované výdaje předložené Evropské komisi

K 3. dubnu 2013 byly PCO certifikovány výdaje v celkové hodnotě **233,4 mld. Kč**, což je **29,3 % celkové alokace NSRR**. Uvedený objem finančních prostředků zahrnuje výdaje na IP a GG jak z fondů EU (85 %), tak také z národních veřejných zdrojů (15 %).

V **meziměsíčním srovnání** se objem certifikovaných výdajů nezměnil<sup>3</sup>.

<sup>3</sup> V meziměsíčním srovnání došlo k drobným úpravám certifikovaných výdajů za veřejné prostředky celkem u OP VK, OP ŽP po zaúčtování korekčních položek.

Stav certifikovaných výdajů a prostředků v souhrnných žádostech zaúčtovaných PCO na úrovni jednotlivých OP ve vztahu k pravidlu  $n+3 / n+2$  je detailně popsán v následující kapitole.

**Tab. 2 - Údaje o projektech podle jednotlivých OP a fondů EU (EU a národní zdroje)**

Operační program / Fond	ŘO	Podané žádosti		Žádosti vyřazené z administrace		Žádosti ve schvalovacím procesu		Projekty s vydaným Rozhodnutím / podepsanou Smlouvou (Dodatkem)		Finančně ukončené projekty	
		počet	mil. Kč	počet	mil. Kč	počet	mil. Kč	počet	mil. Kč	počet	mil. Kč
-	-	a	b	c	d	e	f	g	h	i	j
-	-	od počátku období		od počátku období		aktuální stav		od počátku období		od počátku období	
OP D	MD	302	228 035,1	70	11 558,2	71	36 446,5	159	175 431,6	100	54 437,9
OP ŽP	MŽP	17 350	233 311,4	5 113	81 763,5	6 730	91 619,1	5 499	59 914,9	2 709	16 205,9
OP PI	MPO	15 751	160 437,0	3 692	53 378,7	2 261	17 067,8	8 810	83 656,2	4 762	29 140,1
OP LZZ	MPSV	14 161	108 496,4	8 698	51 939,8	1 331	6 534,8	4 065	50 397,5	1 286	16 968,9
OP VaVpl	MŠMT	329	102 704,4	148	42 215,3	45	1 959,2	134	56 546,4	0	0,0
IOP	MMR	8 781	64 751,3	802	18 054,5	370	3 020,6	7 476	39 380,8	6 195	12 034,3
OP VK	MŠMT	22 165	141 082,9	11 480	82 771,5	1 011	4 374,4	9 648	48 407,6	859	5 009,5
OP TP	MMR	156	8 722,7	23	2 024,3	3	444,3	126	4 569,4	56	1 381,4
ROP SZ	RR SZ	997	40 014,7	641	19 184,1	17	1 467,4	318	18 227,2	191	9 484,3
ROP MS	RR MS	1 447	35 639,7	601	11 738,0	150	3 889,2	692	18 868,6	482	8 908,0
ROP JV	RR JV	1 568	38 768,3	677	13 397,6	239	4 690,8	642	20 405,9	512	14 265,7
ROP SM	RR SM	1 965	35 624,1	861	13 626,5	414	6 457,0	683	14 725,9	604	11 517,7
ROP SV	RR SV	1 252	41 721,3	613	17 722,1	24	1 738,3	604	20 623,4	419	12 668,6
ROP JZ	RR JZ	2 711	54 280,9	1 930	33 589,2	99	1 930,6	663	17 669,0	486	10 402,9
ROP SČ	RR SČ	1 619	33 701,3	819	15 191,0	100	2 092,1	684	16 000,9	505	10 625,2
OP PK	HMP	898	16 111,7	461	6 737,6	210	1 835,9	208	6 336,9	161	4 618,7
OP PA	HMP	3 439	16 327,0	2 440	11 833	383	1 073,3	599	2 613,3	339	1 479,9
ESF	-	39 765	265 906,2	22 618	146 543,9	2 725	11 982,4	14 312	101 418,3	2 484	23 458,3
ERDF	-	43 194	720 767,4	13 083	270 010,0	5 924	62 864,2	22 949	365 256,1	15 544	152 228,4
FS	-	11 932	373 056,4	3 368	70 170,4	4 809	111 794,7	3 749	187 101,0	1 638	43 462,2
<b>NSRR</b>	<b>-</b>	<b>94 891</b>	<b>1 359 730,0</b>	<b>39 069</b>	<b>486 724,4</b>	<b>13 458</b>	<b>186 641,4</b>	<b>41 010</b>	<b>653 775,4</b>	<b>19 666</b>	<b>219 148,9</b>

Poznámka:

- Tabulka zahrnuje údaje za individuální projekty (IP) a grantové projekty (GP).
- Projekty vybrané k realizaci Řídícím výborem OP ŽP, tj. projekty s dosud nepodepsanou Smlouvou / vydaným Rozhodnutím o poskytnutí dotace, jsou zahrnuty ve sloupci "Žádosti ve schvalovacím procesu".
- K datu generování je na úrovni NSRR evidováno 1 354 nedokončených projektů v celkové hodnotě 13,6 mld. Kč.

Zdroj: MSC2007 – 3. 4. 2013

**Tab. 3 - Údaje o stavu čerpání finančních prostředků podle jednotlivých OP a fondů EU (EU a národní zdroje)**

Operační program / Fond	ŘO	Celková alokace podpory 2007–2013	Podané žádosti		Projekty s vydaným Rozhodnutím/ podepsanou Smlouvou (Dodatkem)		Proplacené prostředky příjemcům (včetně záloh)		Prostředky v souhrnných žádostech zaúčtovaných PCO		Certifikované výdaje předložené EK (včetně vratek)		
			mil. Kč	mil. Kč	%	mil. Kč	%	mil. Kč	%	mil. Kč	%	mil. Kč	%
			a	b	b/a	c	c/a	d	d/a	e	e/a	f	f/a
OP D	MD	174 200,7	228 035,1	130,9	175 431,6	100,7	135 606,0	77,8	79 529,2	45,7	50 612,3	29,1	
OP ŽP	MŽP	147 844,6	233 311,4	157,8	59 914,9	40,5	48 327,8	32,7	48 073,7	32,5	36 378,7	24,6	
OP PI	MPO	93 612,0	160 437,0	171,4	83 656,2	89,4	43 262,9	46,2	38 723,5	41,4	29 633,1	31,7	
OP LZZ	MPSV	56 303,6	108 496,4	192,7	50 397,5	89,5	26 375,8	46,8	23 228,0	41,3	19 855,7	35,3	
OP VaVpl	MŠMT	62 475,3	102 704,4	164,4	56 546,4	90,5	25 125,7	40,2	10 141,5	16,2	6 349,9	10,2	
IOP	MMR	48 652,9	64 751,3	133,1	39 380,8	80,9	15 296,4	31,4	14 362,0	29,5	12 098,5	24,9	
OP VK	MŠMT	53 859,8	141 082,9	261,9	48 407,6	89,9	30 704,9	57,0	16 440,5	30,5	11 955,6	22,2	
OP TP	MMR	5 852,3	8 722,7	149,0	4 569,4	78,1	1 823,4	31,2	1 778,2	30,4	1 716,7	29,3	
ROP SZ	RR SZ	22 762,8	40 014,7	175,8	18 227,2	80,1	11 822,0	51,9	11 102,5	48,8	5 496,0	24,1	
ROP MS	RR MS	21 892,8	35 639,7	162,8	18 868,6	86,2	11 968,8	54,7	11 514,1	52,6	9 063,1	41,4	
ROP JV	RR JV	21 575,6	38 768,3	179,7	20 405,9	94,6	14 127,4	65,5	13 827,5	64,1	12 503,1	58,0	
ROP SM	RR SM	20 196,1	35 624,1	176,4	14 725,9	72,9	11 989,3	59,4	11 784,5	58,4	10 569,0	52,3	
ROP SV	RR SV	20 079,6	41 721,3	207,8	20 623,4	102,7	14 559,8	72,5	13 903,6	69,2	9 397,1	46,8	
ROP JZ	RR JZ	19 008,8	54 280,9	285,6	17 669,0	93,0	10 801,8	56,8	10 474,3	55,1	8 392,4	44,2	
ROP SČ	RR SČ	17 101,3	33 701,3	197,1	16 000,9	93,6	10 925,1	63,9	9 108,7	53,3	5 471,3	32,0	
OP PK	HMP	7 205,4	16 111,7	223,6	6 336,9	87,9	4 712,7	65,4	3 905,5	54,2	2 344,7	32,5	
OP PA	HMP	3 393,0	16 327,0	481,2	2 613,3	77,0	2 116,7	62,4	1 695,1	50,0	1 534,2	45,2	
ESF	-	113 556,4	265 906,2	234,2	101 418,3	89,3	59 197,5	52,1	41 363,6	36,4	33 345,6	29,4	
ERDF	-	417 845,3	720 767,4	172,5	365 256,1	87,4	216 770,4	51,9	185 673,3	44,4	137 147,3	32,8	
FS	-	264 614,9	373 056,4	141,0	187 101,0	70,7	143 578,7	54,3	92 555,5	35,0	62 878,6	23,8	
<b>NSRR</b>	<b>-</b>	<b>796 016,7</b>	<b>1 359 730,0</b>	<b>170,8</b>	<b>653 775,4</b>	<b>82,1</b>	<b>419 546,6</b>	<b>52,7</b>	<b>319 592,4</b>	<b>40,1</b>	<b>233 371,5</b>	<b>29,3</b>	

Poznámka:

- Do NSRR patří ještě OP Přeshraniční spolupráce ČR – Polsko, na který je alokováno 258 mil. EUR.
- Ve sloupci „Proplacené prostředky příjemcům“, „Prostředky v souhrnných žádostech zaúčtovaných PCO“ a „Certifikované výdaje předložené EK“ jsou zahrnuty údaje za IP a GG, nikoliv GP, a to z důvodu, že certifikace probíhá pouze na úrovni IP a GG.
- Projekty vybrané k realizaci Řídícím výborem OP ŽP, tj. projekty s dosud nepodepsanou Smlouvou / vydaným Rozhodnutím o poskytnutí dotace, jsou zahrnuty ve sloupci "Žádosti ve schvalovacím procesu".
- Měnový kurz: 1 EUR = 25,7 CZK - měsíční kurz převzatý z MSC2007, „Prostředky v souhrnných žádostech zaúčtovaných PCO“ a „Certifikované výdaje předložené EK“ jsou přepočteny kurzem v době zaúčtování v IS Viola, tj. kurz není shodný s aktuálním měsíčním kurzem.

Zdroj: MSC2007 – 3. 4. 2013

## Vysvětlení specifických změn údajů v tabulkách

Následující komentáře vysvětlují nesoulady v datech evidované na úrovni jednotlivých OP a NSRR v meziměsíčním srovnání:

- U OP Podnikání a inovace došlo v průběhu března 2013 ve stavu „Projekty s vydaným Rozhodnutím / podepsanou Smlouvou (Dodatkem)“ k poklesu finančních prostředků v oblasti podpory 4,1 (o 22,0 mil. Kč) a 4. 2 (o 4,1 mil. Kč). Důvodem poklesů je předčasné ukončení realizace a snížení rozpočtu u několika projektů.
- U Integrovaného OP je evidován pokles objemu finančních prostředků v oblastech podpory 1.1a (o 18,5 mil. Kč), 1.1b (o 1,4 mil. Kč), 3.3 (o 2,0 mil. Kč), 3.4 (o 9,0 mil. Kč) a 4.1a (o 0,6 mil. Kč) ve stavu „Projekty s vydaným Rozhodnutím / podepsanou Smlouvou (Dodatkem)“. Důvodem poklesu je snížení požadované dotace u několika projektů z důvodu ponížení rozpočtu projektů.
- U OP Lidské zdroje a zaměstnanost došlo v průběhu března 2013 k poklesu objemu finančních prostředků u nedokončených projektů v oblastech podpory 4a.1 (o 4,6 mil. Kč) a 4b.1 (o 0,4 mil. Kč). Rozdíl je způsoben odstoupením od realizace projektů ve výzvě.
- U OP Doprava evidujeme snížení finančního nároku ve stavu „Projekty s vydaným Rozhodnutím / podepsanou Smlouvou (Dodatkem)“ v oblasti podpory 2.1 o 72,7 mil. Kč. Rozdíl je způsoben podepsáním dodatku k projektu „Rychlostní silnice R48 Rychaltice–Frýdek–Místek“.
- V průběhu měsíce března 2013 byl zaznamenán rovněž pokles finančních prostředků o 98,1 mil. Kč u ROP Severozápad ve stavu „Projekty s vydaným Rozhodnutím / podepsanou Smlouvou (Dodatkem)“ v oblasti podpory 4.1. Rozdíl vznikl uzavřením dodatků u projektů „Turistické využití levého břehu Ohře“ a „Rekonstrukce parků centrální části města Mariánské Lázně - část II. A“. Dále došlo ke stažení projektů „Revitalizace přístupů k rekonstruovaným budovám v Terezíně“ a „Areál volného času Ústí nad Labem - Zadní Telnice“.
- U OP Praha–Adaptabilita evidujeme v meziměsíčním srovnání pokles finančních prostředků ve stavu „Proplacené prostředky příjemcům(včetně záloh)“ za celý OP o 12,0 mil. Kč. Rozdíl je způsoben zaúčtováním přeplatků.
- V meziměsíčním srovnání došlo k drobným úpravám certifikovaných výdajů za veřejné prostředky celkem u OP Vzdělávání pro konkurenceschopnost a OP Životní prostředí po zaúčtování korekčních položek.

## VĚCNÝ POKROK

Cílem této kapitoly je poskytnout informaci o věcném naplňování strategických cílů NSRR.

Kapitola se zaměřuje na vyhodnocení věcného naplňování cílů NSRR. Každému cíli NSRR je věnována jedna kapitola, která obsahuje obecné informace o konkrétním cíli a k čemu daný cíl přispívá. Dále je popsáno, které OP a jakým způsobem přispívají k plnění daného cíle NSRR. Další část je věnována konkrétním vybraným indikátorům pro daný cíl s komentáři jejich plnění, zvláště pak v případě určitých problémů, jako je nenaplňování cílových hodnot nebo na druhou stranu přezávazkování / přeplňování indikátorů. Závěr kapitoly je věnován měsíčnímu srovnání a dalším významným změnám.

### Cíl 1 „Konkurenceschopná česká ekonomika“

#### Zaměření cíle

Cíl je zaměřen na podporu konkurenceschopného podnikatelského sektoru, podporu kapacit pro výzkum a vývoj (dále VaV), udržitelný cestovní ruch a využití potenciálu kulturního dědictví. Cílem je posílit konkurenceschopnost podnikatelského sektoru v ČR zvyšováním jeho produktivity. Zároveň jde o urychlení udržitelného hospodářského vývoje pomocí inovací a strukturálních změn v české ekonomice. Výsledkem má být zdravá ekonomika, která je základem pro udržitelný hospodářský růst. Pomoc EU směřuje na zvýšení motivace k podnikání a rozvoje podnikatelské infrastruktury.

#### Základní komentář k plnění cíle

K plnění cíle přispívají svými aktivitami především OP Podnikání a inovace a OP Výzkum a vývoj pro inovace. Aktivity v oblasti cestovního ruchu podporuje Integrovaný OP a regionální OP.

Stav věcného plnění prvního cíle NSRR je uspokojivý. OP Podnikání a inovace v plnění některých indikátorů mírně zaostává za finančním čerpáním, což však vychází z povahy OP. Aktivity tohoto OP jsou realizovány zejména pomocí finančních nástrojů, jejichž věcné plnění je obtížně sledovatelné, navíc mnohé aktivity jsou dlouhodobého charakteru, tzn. výsledky bude možné sledovat až v době udržitelnosti. OP Výzkum a vývoj pro inovace i přes zpoždění v počátku realizace oproti ostatním OP vykazuje časté přezávazkování indikátorů. U regionálních OP pak v současné době evidujeme dosahování cílových hodnot.

**Tab. 4 – Vybrané projektové indikátory cíle 1 „Konkurenceschopná česká ekonomika“**

Kód	Název indikátoru	Měrná jednotka	Výchozí hodnota	Cílová hodnota	Závazek příjemce	Dosažená hodnota
070100	Počet nově vytvořených pracovních míst - celkem	Počet míst	0,0	30 828,0	20 800,9 <sup>1</sup>	16 416,7
110300	Počet nově vytvořených pracovních míst, zaměstnanci VaV - celkem	Počet míst	0,0	2 500,0	4 709,4	1 506,0
380100	Počet projektů na podporu MSP	Počet projektů	0,0	5 680,0	5 452,0 <sup>1</sup>	4 514,0
380611	Přírůstek přidané hodnoty u podpořených firem	Počet procent	0,0	30,0	N/A	34,8
382135	Uvedení na trh nových nebo inovovaných produktů, zavedení procesních, organizačních a marketingových inovací	Počet	0,0	3 000,0	3 079,0	1 517,0
110815	Počet studentů všech stupňů, kteří využívají vybudovanou infrastrukturu / zapojených do činnosti centra	Počet studentů	0,0	900,0	5 605,0	495,0
110700	Počet center excelence	Počet	0,0	5,0	8,0	0,0
111100	Počet fungujících regionálních VaV center	Počet center	0,0	20,0	40,0	0,0
520212	Počet nově vytvořených pracovních míst v rámci projektů na rozvoj cestovního ruchu	Počet míst	0,0	1 828,0	2 603,1	1 422,2
610112	Délka nově vybudovaných nebo rekonstruovaných cyklostezek a cyklotras	Počet km	0,0	728,0	889,8	724,5
632200	Počet zrekonstruovaných památkových objektů	Počet objektů	0,0	132,0	224,0	152,0

Poznámka:

1 Nejedná se o úplný údaj, OP PI u některých indikátorů nevyžaduje stanovení závazných cílů, proto může být hodnota ukazatele ve skutečnosti vyšší.

2 U indikátorů s měrnou jednotkou „počet procent“ není závazek příjemců stanovován.

Zdroj: MSC2007 – 3. 4. 2013

### Detailní popis cíle

Příjemci prvního cíle NSRR se k 3. dubnu 2013 zavázali vytvořit 20 801 pracovních míst v podnicích, které se zaměřují na inovace, VaV a rozvoj cestovního ruchu, z čehož bylo 16 417 nových pracovních míst skutečně vytvořeno.

Jednou z hlavních aktivit prvního cíle NSRR je **zvýšování konkurenceschopnosti českých podniků**. Tuto aktivitu podporuje především OP Podnikání a inovace, věcné plnění indikátorů mírně zaostává za finančním čerpáním. Tato skutečnost částečně vyplývá z povahy OP a podpory části aktivit prostřednictvím finančních nástrojů, kde je sledování věcného plnění komplikované<sup>4</sup>. Dalším důvodem je dlouhodobost některých projektů OP Podnikání a inovace, jejichž výsledky se promítnou až v době udržitelnosti. V neposlední řadě je také zpoždění v naplňování některých indikátorů (především v první a druhé prioritní ose) způsobeno pozastavením programů podpory START a ZÁRUKA, které se realizují prostřednictvím ČMZRB. Vyjednávání stále probíhá a ŘO předpokládá

<sup>4</sup> Realizace finančních nástrojů má svá specifika, z centrální úrovně MMR-NOK sleduje poskytnutí prostředků OP Podnikání a inovace do příslušných obrátkových fondů, nikoli jednotlivým podnikatelům.



spuštění obou programů v průběhu roku 2013. K nárůstu podpořených malých a středních podniků (dále MSP) a počtu pracovních míst také dojde se spuštěním seed fondu<sup>5</sup> v první prioritní ose.

S přispěním peněz z EU bylo prozatím podpořeno 4 514 projektů na podporu MSP. Každý projekt znamená podporu jednoho MSP, od počátku programového období bylo tedy podpořeno 4 514 MSP z celkového závazku 5 452 firem. Přírůstek přidané hodnoty u podpořených firem je 34,8 %, tato hodnota vyjadřuje, o kolik procent se podpořeným podnikům podařilo zvýšit přidanou hodnotu své výroby díky zavedení efektivnějších technologií (strojů pro výrobu, ICT vybavení, vyvinutí vlastních ICT řešení). Dalším sledovaným indikátorem, který vypovídá o inovační aktivitě podnikatelských subjektů podpořených, která je důležitá pro vývoj konkurenceschopného podnikatelského sektoru, je „Uvedení na trh nových nebo inovovaných produktů, zavedení procesních, organizačních a marketingových inovací“. Příjemci OP Podnikání pro inovace se zavázali, že podpoří 3 079 produktových, procesních, organizačních a marketingových inovací, z toho bylo k 3. dubnu 2013 skutečně zrealizováno 1 517 inovačních aktivit.

Druhou aktivitou podporovanou prvním cílem NSRR je **rozvoj kapacit VaV pro posílení inovací**. Aktivita je naplňována především OP Výzkum a vývoj pro inovace. Závazky příjemců ukazují, že by v oblasti VaV mělo být vytvořeno 4 709 pracovních míst v podpořených 8 centrech excelence a 40 regionálních VaV centrech, vybudovanou infrastrukturu by mělo využívat 5 605 studentů všech stupňů. Většina indikátorů OP Výzkum a vývoj pro inovace je přezávazkovaná, což odráží vysoké procento finanční alokace vázané v projektech s vydaným Rozhodnutím a také podhodnocení cílových hodnot při plánování OP. Vzhledem k pozdějšímu schválení OP je naplňování dosažených hodnot indikátorů zatím pomalejší, výrazný nárůst hodnot ŘO předpokládá s ukončováním projektů a předkládáním závěrečných zpráv. Přes to, že OP zatím není v této fázi, některá VaV centra již fungují, o čemž také vypovídá téměř 1,5 tis. skutečně vytvořených pracovních míst v těchto centrech.

Poslední aktivitou podporovanou prvním cílem NSRR je **vyvážený rozvoj cestovního ruchu**, aktivita je realizována Integrovaným OP a regionálními OP. Vybrané indikátory této aktivity mají závazky příjemců vyšší, než jsou stanovené cílové hodnoty, tzn. jsou přezávazkované. ŘO regionálních OP předložily EK v roce 2011 revize programových dokumentů, včetně revize cílových hodnot indikátorů, ty se promítly do snížení míry přezávazkovaní indikátorů. Regionální OP si však nechávají určitou rezervu pro případ nedokončení některých projektů. Národní podpora cestovního ruchu realizovaná Integrovaným OP za aktivitami regionálních OP zaostává. Tento stav je způsoben nedostatečnou činností příjemců při realizaci projektů, zdoluhavým procesem schvalování projektových žádostí, k čemuž také přispívá až několikaměsíční čekání na vyjádření ÚOHS.

Schválené projekty by měly vybudovat či rekonstruovat celkem 889,8 km cyklostezek a cyklotras. Doposud bylo postaveno či zrekonstruováno 724,5 km cyklostezek a cyklotras. K 3. dubnu 2013 bylo

---

<sup>5</sup> Seed je stádium vývoje firmy ihned po jejím vzniku. Seed fondy poskytují podporu začínajícím inovativním firmám.

také zrekonstruováno 152 z celkového počtu 224 památkových objektů, které se příjemci zavázali zrekonstruovat.

### Měsíční srovnání a další významné změny

Mírný meziměsíční nárůst závazku příjemců i dosažené hodnoty indikátorů zaznamenáváme všech indikátorů prvního cíle NSRR, s výjimkou indikátorů OP Výzkum a vývoj pro inovace.

## Cíl 2 „Otevřená, flexibilní a soudržná společnost“

### Zaměření cíle

Cíl je zaměřen na podporu tzv. „měkkých projektů“, jejichž cílem je zajistit kvalifikovanou, flexibilní pracovní sílu, společnost soustavně zvyšující svůj vzdělanostní potenciál a v neposlední řadě efektivní systém veřejné správy a služeb. Cílem je podpořit rozvoj vnitřně různorodé sociálně citlivé a soudržné společnosti a přispět ke zvyšování kvality života obyvatel. Zároveň jde o vytvoření moderního vzdělávacího systému, který přispěje k rozvoji znalostní ekonomiky a stane se zdrojem efektivity a flexibility trhu práce ČR. V rámci tohoto cíle jsou podporovány aktivní nástroje zajišťující včasnou identifikaci potřeb v oblasti vzdělávání a posilující spolupráci mezi vzdělávacími a výzkumnými institucemi.

### Základní komentář k plnění cíle

Na realizaci aktivit druhého cíle NSRR se v oblasti vzdělávání a zaměstnanosti podílí především programy spolufinancované z Evropského sociálního fondu (dále ESF), tj. OP Lidské zdroje a zaměstnanost, OP Vzdělávání pro konkurenceschopnost a OP Praha–Adaptabilita. Aktivity v oblasti infrastruktury veřejné správy podporuje Integrovaný OP.

V rámci druhého cíle NSRR lze konstatovat, že naplňování cílů je uspokojivé. U některých aktivit registrujeme jejich přezávazkování. Přepřehování cílových hodnot indikátorů je častým jevem u programů spolufinancovaných z ESF, především u OP Praha–Adaptabilita a OP Vzdělávání pro konkurenceschopnost.

**Tab. 5 – Vybrané projektové indikátory cíle 2 „Otevřená, flexibilní a soudržná společnost“**

Kód	Název indikátoru	Měrná jednotka	Výchozí hodnota	Cílová hodnota	Závazek příjemce	Dosažená hodnota
074100	Počet podpořených osob - celkem	Počet osob	0,0	2 685 480,0	3 388 448,0	4 565 537,0
074155	Počet podpořených osob v počátečním vzdělávání - studentů celkem	Počet studentů	0,0	750 000,0	892 867,0	582 384,0
074600	Počet úspěšně podpořených osob	Počet osob	0,0	742 169,0	772 179,0	729 193,0
074613	Počet úspěšných absolventů kurzů - celkem	Počet osob	0,0	1 363 000,0	1 871 161,0	1 334 591,9
070100	Počet nově vytvořených pracovních míst - celkem	Počet míst	0,0	50 000,0	42 869,0	51 779,9

Kód	Název indikátoru	Měrná jednotka	Výchozí hodnota	Cílová hodnota	Závazek příjemce	Dosažená hodnota
080712	Počet dostupných programů prevence pro obyvatele	Počet	0,0	45,0	64,0	26,0
075712	Počet nových sociálních služeb a aktivit	Počet	0,0	50,0	117,0	23,0
150105	Počet kontaktních míst veřejné správy (Czech POINT)	Počet	1 300,0	6 244,0	6 572,0	6 557,0
382130	Počet podpořených projektů poradenských služeb pro rozvoj podnikání	Počet projektů	0,0	550,0	507,0	418,0

Zdroj: MSC2007 - 3. 4. 2013

### Detailní popis cíle

Příjemci **druhého cíle NSRR** se celkem zavázali podpořit 3,4 mil. osob, z toho 892,9 tis. osob v počátečním vzdělávání. Příjemci jednotlivých OP vykazovali, že aktivitami druhého cíle NSRR již bylo podpořeno, tj. vzdělávacího nebo rekvalifikačního kurzu, stáže, odborné konzultace, školení či odborné praxe se zúčastnilo téměř 4,6 mil. osob, z toho 582,4 tis. studentů v počátečním vzdělávání. Dále se příjemci zavázali vytvořit 42,9 tis. nových pracovních míst, skutečně bylo vytvořeno 51,8 tis. pracovních míst. V rámci prevence pro obyvatele bylo realizováno 26 programů<sup>6</sup> z celkového závazku 64 programů prevence a zavedeno 23 nových sociálních služeb a aktivit ze závazku ve výši 117 služeb a aktivit.

Indikátory, které jsou využívány programy spolufinancovanými z ESF, jsou v současné době přepřehovány. Jedná se například o indikátory sledující počet podpořených osob, počet podpořených osob v počátečním vzdělávání a počet úspěšných absolventů kurzů.

Do nedávna jsme v rámci plnění aktivit tohoto cíle zaznamenávali také indikátory s nižším plněním, především v oblasti sociální Integrovaného OP, kde je pomalejší finanční čerpání (míra finančního závazku oblasti podpory „Služby v oblasti sociální integrace“ je 53,5 % celkové alokace oblasti podpory). V současné době zaznamenáváme nárůst závazků příjemců i dosažených hodnot indikátorů v této oblasti podpory, který je spojen se schvalováním a realizací nových projektů, závazky indikátorů v současné době již dosahují výše cílových hodnot.

Tento cíl je také zaměřen na efektivní systém veřejné správy a služeb, který je podporovaný aktivitami Integrovaného OP. Strukturální fondy podpořily 5 257 kontaktních míst veřejné správy (tzv. Czech POINT), tato aktivita naplnila své cíle a byla ukončena.

<sup>6</sup> Indikátor „Počet dostupných programů prevence pro obyvatele“ vyjadřuje počet programů prevence zdravotních rizik obyvatelstva, prevence sociálního vyloučení osob znevýhodněných jejich zdravotním stavem nebo věkem a programů zaměřených na prosazení zdravého životního stylu v rámci dostupnosti pro celou populaci ČR i také pro specifické ohrožené cílové skupiny (děti, mládež, pacienti po specifických nemocích apod.).

## Měsíční srovnání a další významné změny

Meziměsíční nárůst zaznamenáváme téměř u všech indikátorů druhého cíle NSRR. Vyšší meziměsíční nárůst o 44,0 % cílové hodnoty zaznamenal závazek indikátoru „Počet nových sociálních služeb a aktivit“, který se zvýšil z 95 na 117 nových služeb a aktivit.

## Cíl 3 „Atraktivní prostředí“

### Zaměření cíle

Cíl je zaměřen na zlepšování životního prostředí, rozvoj environmentální infrastruktury a dopravní dostupnosti území. Cílem je zlepšení dostupnosti environmentální infrastruktury, obnovení kvality životního prostředí a podpora úspor energie. Zároveň je posilována dopravní dostupnost a dopravní obslužnost při zmírnění dopadu dopravy na životní prostředí. Tyto investice mají dopad na zkvalitnění životního prostředí pro obyvatele ČR. V rámci naplňování cíle dochází ke zvýšení standardu českých silnic a železnic na evropskou úroveň.

### Základní komentář k plnění cíle

Tento cíl je naplňován aktivitami financovanými z OP Životní prostředí a OP Doprava.

Plnění aktivit třetího cíle NSRR je uspokojivé. OP Doprava je naplňován v souladu se stanovenými cíli. V OP Životní prostředí evidujeme aktivity, které jsou plněny dobře, ale i aktivity zaostávající, což odráží nízký stav čerpání finančních prostředků v rámci některých oblastí podpory OP Životní prostředí. Oba OP jsou realizovány částečně velkými projekty, které v případě jejich realizace významně přispějí k naplnění cíle NSRR „Atraktivní prostředí“.

**Tab. 6 – Vybrané projektové indikátory cíle 3 „Atraktivní prostředí“**

Kód	Název indikátoru	Měrná jednotka	Výchozí hodnota	Cílová hodnota	Závazek příjemce	Dosažená hodnota
230600	Počet nových, rekonstruovaných a intenzifikovaných ČOV nad 2000 EO	Počet	0,0	350,0	113,0	60,0
230700	Délka nových a rekonstruovaných kanalizačních řadů	Počet km	0,0	120,0	2 212,9	1 747,2
240100	Plocha revitalizovaných území	Plocha v km <sup>2</sup>	0,0	10,0	98,1	40,8
240200	Plocha odstraněných starých ekologických zátěží	Plocha v m <sup>2</sup>	0,0	1 000 000,0	1 158 212,9	694 529,9
364300	Snížení spotřeby energie	GJ/rok	0,0	12 550 000,0	7 769 393,4	1 254 100,8
370200	Délka nových silnic - celkem	Počet km	0,0	172,0	274,0	184,3
370300	Délka nových dálnic a rychlostních silnic a silnic I. třídy - TEN-T	Počet km	0,0	120,0	132,9	70,6
370701	Délka rekonstruovaných železničních tratí TEN-T	Počet km	0,0	348,0	299,9	197,5
370703	Délka rekonstruovaných železničních tratí mimo TEN-T	Počet km	0,0	105,2	67,5	42,8

Zdroj: MSC2007 - 3. 4. 2013

## Detailní popis cíle

První z priorit třetího strategického cíle NSRR je zlepšení dopravní dostupnosti. K 3. dubnu 2013 SF a FS umožnily z OP Doprava stavbu 184,3 km nových dálnic, silnic I. třídy a rychlostních silnic z celkem zazávazkovaných 274,0 km nových silnic. V případě silničních projektů evidujeme závazky nad rámec cílových hodnot, což však odráží také stav finančního čerpání<sup>7</sup>. V prioritních osách zaměřených na výstavbu a modernizaci silniční sítě jsou dvě projektové žádosti ve schvalovacím procesu. V nejbližší době nedojde k výraznému navýšení závazku příjemců. Navýšení dosažených hodnot indikátorů lze předpokládat s předkládáním závěrečných monitorovacích zpráv.

Příjemci se zavázali rekonstruovat 299,9 km železničních tratí TEN-T a 67,5 km tratí mimo TEN-T. K 3. dubnu 2013 bylo skutečně rekonstruováno 197,5 km železničních tratí TEN-T a 42,8 km tratí mimo TEN-T. Aktivita zaměřená na modernizaci železničních tratí eviduje tempo věcného plnění v souladu s finančním čerpáním. V rámci prioritní osy zaměřené na železniční tratě TEN-T je sedm projektů doporučeno k financování, tedy ve fázi před vydáním Rozhodnutí o poskytnutí dotace a další projektové žádosti ve schvalovacím procesu. Lze tedy předpokládat navýšování jak dosažených hodnot, tak i závazků příjemců indikátorů zaměřených na tuto aktivitu. V případě železničních tratí mimo TEN-T jsou ve schvalovacím procesu tři projektové žádosti, pro dosažení cílových hodnot je nutná příprava a předložení dalších projektů.

V druhé prioritě třetího cíle NSRR, zaměřené na zlepšování životního prostředí, evidujeme nevyvážené plnění sledovaných aktivit. Aktivita zaměřené na výstavbu a rekonstrukci kanalizačních řadů a revitalizaci území vysoce převyšují stanovené cíle. Sledované indikátory již v současné době naplnily stanovené cílové hodnoty, což je dle vyjádření ŘO způsobeno podhodnocením absorpční kapacity nepřesným expertním návrhem cílové hodnoty, který vycházel z historie realizace těchto typů opatření v rámci národních dotačních programů před vznikem OP Životní prostředí. K 3. dubnu 2013 se příjemci zavázali nově postavit či rekonstruovat přes 2,2 tis. km kanalizačních řadů, revitalizovat 98,1 km<sup>2</sup> území a odstranit 1 158,2 tis. m<sup>2</sup> starých ekologických zátěží.

Naopak nižší plnění vykazují aktivity zaměřené na budování a rekonstrukci čistíren odpadních vod (dále ČOV), kde dosažená hodnota i závazek příjemců prozatím zaostávají za cíli stanovenými v OP Životní prostředí. Naplňování aktivity odpovídá nižšímu finančnímu čerpání oblasti podpory „Snížení znečištění vod“ první prioritní osy OP Životní prostředí (finanční závazek je 51,4 % celkové alokace oblasti podpory). Příjemci OP Životní prostředí se zavázali k podpoře 113 ČOV, z čehož 60 bylo skutečně podpořeno. V této aktivitě probíhala v létě 2012 výzva, ve schvalovacím procesu jsou projekty, které by měly přispět k naplnění cílové hodnoty indikátoru.

---

<sup>7</sup> V rámci OP Doprava je finanční přezávazkování možné na základě dohody mezi řídicím orgánem a Státním fondem dopravní infrastruktury (dále SFDI), na základě které SFDI pokryje zazávazkované prostředky nad rámec celkové alokace OP Doprava na období 2007–2013.

## Měsíční srovnání a další významné změny

Meziměsíčně zaznamenáváme zvýšení hodnot téměř u všech indikátorů priority životní prostředí. Významnější nárůst hodnot vykazuje indikátor „Délka nových a rekonstruovaných kanalizačních řadů“, zde došlo k nárůstu závazku příjemců o 24,4 km, tj. 20,3 % cílové hodnoty a ke zvýšení dosažené hodnoty indikátoru o 18,9 km, tzn. 15,8 % cílové hodnoty<sup>8</sup>. Vyšší nárůst dosažené hodnoty byl také evidován u indikátoru „Plocha revitalizovaného území“, a to o 16,8 % cílové hodnoty, tj. 1,7 km<sup>2</sup> území.

Meziměsíční pokrok v plnění dosažených hodnot nebyl zaznamenán u indikátorů OP Doprava.

## Cíl 4 „Vyvážený rozvoj území“

### Zaměření cíle

Cíl je zaměřen na stimulaci rozvojového potenciálu regionů, posilování role měst jako center růstu a rozvoje regionů, řešení jejich vnitřních problémů, harmonický vývoj území a snižování existujících disparit a udržitelný rozvoj venkovských oblastí. Cílem je odstraňování ekonomických rozdílů mezi regiony. Jde hlavně o posílení ekonomického růstu a růstu zaměstnanosti využitím ekonomických, sociálních a kulturních odlišností jednotlivých regionů ČR. Investice směřují do rozvoje regionů, měst a venkovských oblastí tak, aby bylo možné vytvořit kvalitní životní prostředí a příležitosti k práci ve všech regionech ČR.

### Základní komentář k plnění cíle

Cíl naplňují regionální OP, OP Praha–Konkurenceschopnost, OP Praha–Adaptabilita a z části jsou zde zahrnuty také aktivity podporované Integrovaným OP a OP Doprava.

Obecně lze konstatovat, že v rámci čtvrtého cíle NSRR OP dosahují cílových hodnot bez výrazných problémů, v rámci regionálních OP je však častým jevem přezávazkování některých aktivit.

**Tab. 7 – Vybrané projektové indikátory cíle 4 „Vyvážený rozvoj území“**

Kód	Název indikátoru	Měrná jednotka	Výchozí hodnota	Cílová hodnota	Závazek příjemce	Dosažená hodnota
610100	Délka nových a rekonstruovaných silnic II. a III. třídy celkem	Počet km	0,0	1 641,0	1 649,1	1 302,8
610101	Délka nových silnic II. a III. třídy	Počet km	0,0	57,0	50,1	31,6
610241	Počet nově pořízených ekologických vozidel ve veřejné dopravě	Počet vozidel	0,0	475,0	502,0	414,0
650100	Plocha regenerovaného a revitalizovaného území celkem (ROP)	Plocha v ha	0,0	412,5	619,4	510,4
651100	Plocha regenerovaných a revitalizovaných objektů ve městech celkem	Plocha v m <sup>2</sup>	0,0	660 600,0	954 260,8	694 768,9
651500	Plocha regenerovaných a revitalizovaných objektů ve venkovských oblastech celkem	Plocha v m <sup>2</sup>	0,0	199 700,0	425 138,9	392 327,9

<sup>8</sup> Cílová hodnota byla vzhledem k dosahovaným výsledkům pravděpodobně velmi podhodnocena.

Kód	Název indikátoru	Měrná jednotka	Výchozí hodnota	Cílová hodnota	Závazek příjemce	Dosažená hodnota
331200	Počet regenerovaných bytů	Počet bytů	0,0	24 500,0	39 043,0	36 487,0
331300	Plocha revitalizovaného území v problémových sídlištích	Plocha v m <sup>2</sup>	0,0	4 108 000,0	2 639 290,1	2 287 259,8
371000	Délka nově vybudovaného metra	Počet km	0,0	4,5	0,0	0,0
380200	Počet podpořených nově založených MSP v hl. m. Praze	Počet MSP	0,0	20,0	30,0	6,0
610111	Délka nově vybudovaných cyklostezek v hl. m. Praze	Počet km	0,0	2,5	7,8	7,8

Zdroj: MSC2007 - 3. 4. 2013

### Detailní popis cíle

Plnění čtvrtého cíle NSRR je uspokojivé. Úspěšně jsou plněny především aktivity podporované regionálními OP zaměřené na revitalizaci a regeneraci území a objektů (městských i venkovských) a pořízení ekologických vozidel ve veřejné dopravě. Závazky příjemců indikátorů se blíží nebo dosahují stanovených cílových hodnot. V souladu s finančním čerpáním jsou naplňovány indikátory sledující rekonstrukci silnic II. a III. třídy.

SF přispěly v jednotlivých regionech k výstavbě či rekonstrukci 1 302,8 km silnic II. a III. třídy z celkového závazku 1 649,1 km těchto komunikací. Pro zkvalitnění veřejné dopravy bylo ze SF pořízeno 414 ekologických vozidel, celkový závazek příjemců je 502 těchto vozidel. Ve městech se příjemci zavázali regenerovat a revitalizovat 954,3 tis. m<sup>2</sup> objektů, ve venkovských oblastech 425,1 tis. m<sup>2</sup> objektů. K 3. dubnu 2013 bylo skutečně regenerováno či revitalizováno 694,8 tis. m<sup>2</sup> objektů ve městech a 392,3 tis. m<sup>2</sup> objektů ve venkovských oblastech. Příjemci regionálních OP se také zavázali regenerovat a revitalizovat 619,4 ha území, z čehož bylo skutečně regenerováno a revitalizováno 510,4 ha.

Pomaleji jsou prozatím naplňovány některé indikátory aktivity zaměřené na revitalizaci území Integrovaného OP, která je zaměřena na úpravy vedoucí ke zlepšení kvality života a bezpečnosti v problémových sídlištích. V současné chvíli jsou vykazovány nižší hodnoty závazku příjemců i dosažené hodnoty, to však odpovídá finančnímu plnění oblasti podpory „Zlepšení prostředí v problémových sídlištích“, zaměřené na zlepšení fyzického prostředí pro bydlení, především formou podpory revitalizace problémových sídlišť i jednotlivých domů, s cílem předejít výrazné sociální segregaci a polarizaci. V této aktivitě se předpokládá nárůst počtu projektů v rámci realizace Integrovaného plánu rozvoje. K 3. dubnu 2013 bylo regenerováno a revitalizováno 2 287,3 tis. m<sup>2</sup> území z celkového závazku 2 639,3 tis. m<sup>2</sup> území v problémových sídlištích. Opačný trend zaznamenáváme v aktivitě zaměřené na regeneraci bytů, kdy bylo regenerováno 36,5 tis. bytů z celkového závazku 39,0 tis. bytů, závazek příjemců i dosažená hodnota tedy převyšuje stanovené cíle.

Do čtvrtého cíle NSRR také spadá území hl. m. Prahy. Zde se dobře realizuje podpora MSP stejně jako výstavba cyklostezek. Na druhé straně stále nebyl schválen projekt realizující výstavbu pražského metra, indikátor má tedy zatím nulové hodnoty.

### **Měsíční srovnání a další významné změny**

V rámci čtvrtého cíle NSRR zaznamenáváme mírný nárůst hodnot většiny indikátorů s výjimkou indikátoru OP Praha–Konkurenceschopnost.



## 4. STAV PRAVIDLA N+3 / N+2

---

Pravidlo n+3 / n+2 je považováno za **administrativní nástroj k zajištění plynulosti čerpání finančních prostředků** ze SF / FS. Podle tohoto pravidla musí být alokace podpory pro n-tý rok vyčerpána v následujících třech / dvou kalendářních letech. Pro alokace roku 2008, 2009 a 2010 platí pravidlo n+3. Na alokace roku 2011 a 2012 se vztahuje pravidlo n+2. Část rozpočtových závazků dosud otevřená k 31. prosinci 2015, tj. alokace roku 2013, se automaticky zruší, pokud k ní EK neobdrží přijatelnou žádost o platbu do 31. března 2017 (odst. 3 čl. 93 Obecného nařízení). Prostředky, které nejsou z příslušné alokace vyčerpány do konce daného roku, podléhají tzv. **automatickému zrušení závazku**. Znamená to, že alokace podpory na daný rok je snížena o nevyčerpané finanční prostředky, které jsou navraceny zpět do rozpočtu EU.<sup>9</sup>

### Parametry sledování

Plnění pravidla n+3 / n+2 je sledováno dle následujících kritérií:

- v EUR (rozpočtové závazky jsou přijímány v EUR, ve stejné měně také probíhají certifikace výdajů)
- za zdroje EU (tj. ESF, ERDF a FS; na národní zdroje se automatické zrušení závazku nevztahuje)
- na úrovni OP (rozpočtové závazky ze zdrojů EU se přijímají na OP, pravidlo n+3 / n+2 se tedy vztahuje na alokace jednotlivých OP na daný rok)
- na úrovni fondů (u vícefondových OP, tj. OP Doprava a OP Životní prostředí)
- na úrovni cílů (u více cílových OP, tj. OP Vzdělávání pro konkurenceschopnost, OP Lidské zdroje a zaměstnanost, Integrovaný OP a OP Technická pomoc).

### Nástroje ke snížení rizika automatického zrušení závazku

V případě hrozby nenaplnění pravidla n+3 / n+2 mohou být za účelem snížení rizika automatického zrušení závazku využity tzv. **předběžné platby** (zálohy). Jedná se o finanční prostředky, které poskytla EK České republiky pro každý OP<sup>10</sup> na počátku programového období. S ohledem na nastavení programového období MMR-NOK doporučuje ponechat možnost jejich případného využití na rok 2013, tj. rok, kdy dojde k souběhu pravidla n+3 pro alokaci 2010 a pravidla n+2 pro alokaci 2011, tedy kdy jednotlivé OP musí mít certifikovány výdaje ve výši přibližně 65 % celkové alokace OP. Nicméně

---

<sup>9</sup> Blíže k naplnění pravidla n+3 v roce 2011 a v roce 2012 viz Měsíční monitorovací zpráva za měsíc prosinec 2011 a 2012.

<sup>10</sup> Výše předběžných plateb se liší podle typu fondu EU, ze kterého je realizace daného OP spolufinancována: pro SF (tj. ERDF ESF) činí výše předběžné platby 9 % celkové alokace 2007–2013 a pro FS 10,5 % celkové alokace 2007–2013.

způsob implementace každého OP, resp. využití předběžných plateb je plně v gesci a odpovědnosti ŘO OP.

Dalším nástrojem, který mohou některé OP využít za účelem splnění pravidla  $n+3 / n+2$ , je specifický výpočet naplnění tohoto pravidla při realizaci **velkých projektů**. V tomto případě je možné alokaci OP, který implementuje část své alokace prostřednictvím velkých projektů, ponížít o roční rozpočtové závazky těch velkých projektů, které byly předloženy členským státem ke schválení EK a současně splňují požadavky dle čl. 40 Obecného nařízení (čl. 94 Obecného nařízení), a tím snížit limit čerpání v daném roce implementace. Rozpočtové závazky velkých projektů, pomocí kterých došlo k ponížení limitu pro splnění pravidla  $n+3 / n+2$ , je nutné vyčerpat do tří / dvou let od vydání Rozhodnutí.

Ve snaze předejít automatickému zrušení závazku (zvláště v roce 2013 z výše uvedených důvodů), je nezbytné zaměřit se na hodnocení stavu čerpání jednotlivých OP v delším časovém horizontu. Důležité jsou také informace o predikcích stavu čerpání OP v nejbližších letech a zvláště také vyhodnocení plnění stanovených predikcí.

## **Pozastavení a obnovení předkládání žádostí o platbu k refundaci Evropské komisi v roce 2013<sup>11</sup>**

V březnu 2013 obdržela Česká republika od EK varovný dopis pro 6 OP:

OP Podnikání a inovace

ROP Střední Morava

ROP Severovýchod

ROP Moravskoslezsko

ROP Jihozápad

Integrovaný OP

Vzhledem k extrapolované míře chybovosti deklarované ve výroční kontrolní zprávě za rok 2012 (dále VKZ 2012), která překročila 2 %, u těchto OP neprobíhá předkládání žádostí o platbu k refundaci z EK do doby schválení VKZ 2012 a z ní vyplývající výše chybovosti ze strany EK a provedení příslušných finančních oprav.

Pozastavení odesílání žádostí o platbu do EK přetrvává také u ROP Severozápad a ROP Střední Čechy.

Obnovení zasílání žádostí o platbu EK a jejich refundace je klíčové z hlediska plnění pravidla  $n+3 / n+2$  zejména u těch OP, které se v této oblasti jeví jako problematické.

---

<sup>11</sup> Stav k 31. 3. 2013

## Stav plnění limitu čerpání v roce 2013 dle výše certifikovaných výdajů

Klíčový z hlediska čerpání bude **rok 2013**, kdy se bude jednat o souběh pravidla n+3 pro rok 2010 a n+2 pro rok 2011 (a 2/6 alokace 2007<sup>12</sup>). **Výše certifikovaných výdajů, resp. žádostí o platbu zaslaných do EK musí dosáhnout přibližně 65 %<sup>13</sup> celkové alokace OP** na programové období 2007-2013. Tohoto limitu čerpání mohou ŘO dosáhnout také s využitím předběžných plateb, příp. ročních závazků velkých projektů předložených EK ke schválení.

Následuje přehled OP dle způsobu splnění limitu čerpání v roce 2013.

**Tab. 8 – Přehled OP dle způsobu plnění limitu čerpání v roce 2013 dle výše certifikovaných výdajů**

<b>OP, které aktuálně splňují limit čerpání v roce 2013 se započítáním předběžných plateb:</b>	
OP Přeshraniční spolupráce Česká republika–Polsko	
<b>OP, které aktuálně splňují limit čerpání v roce 2013 na základě souhrnných žádostí zaúčtovaných PCO se započítáním předběžných plateb:</b>	
ROP Severovýchod	ROP Střední Morava
ROP Jihovýchod <sup>1</sup>	OP D (ERDF)
<b>OP, které aktuálně splňují limit čerpání v roce 2013 na základě souhrnných žádostí zaúčtovaných PCO se započítáním předběžných plateb a s využitím ročních závazků velkých projektů předložených EK ke schválení:</b>	
OP Doprava (FS)	
<b>OP, které zatím limitu čerpání v roce 2013 nedosahují:</b>	
OP Životní prostředí (ERDF, FS)	OP Podnikání a inovace
OP Lidské zdroje a zaměstnanost (cíl 1, cíl 2)	OP Výzkum a vývoj pro inovace
Integrovaný OP	OP Vzdělávání pro konkurenceschopnost (cíl 1, cíl 2)
OP Technická pomoc (cíl 1, cíl 2)	ROP Severozápad
ROP Moravskoslezsko	ROP Jihozápad
ROP Střední Čechy	OP Praha–Adaptabilita
OP Praha–Konkurenceschopnost	

Poznámka:

1 U ROP JV objem předběžných plateb a průběžných žádostí o platbu předložených EK již dosahuje limitu čerpání v roce 2013.

Zdroj: MSC2007 – 3. 4. 2013

MMR-NOK pravidelně sleduje a vyhodnocuje vývoj stavu čerpání finančních prostředků SF / FS ve vztahu k pravidlu n+3 / n+2, operativně také reaguje na vzniklé problematické okolnosti v implementaci NSRR a jednotlivých OP. Za účelem předejít automatickému zrušení závazku a vypořádání se s bariérami čerpání SF / FS MMR-NOK realizuje ve spolupráci s dalšími subjekty implementační struktury řadu **koordinačních aktivit**.

<sup>12</sup> Změna nařízení Rady ES č. 1083/2006. Rozpočtový závazek na rok 2007 byl rovnoměrně rozdělen do šesti následujících let programového období.

<sup>13</sup> Hranice se dle jednotlivých OP odlišují, pohybují se v intervalu 62,6–69,3 %. Výjimku představuje OP VK, u kterého hranice dosahuje 83,8 % pro cíl 2, důvodem je změna výše celkové alokace OP po realokaci prostředků v roce 2012.

Podrobnější informace o stavu čerpání všech výše hodnocených OP dle fondů a cílů nabízí tabulka č. 9 a graf č. 4.

**Tab. 9 – Stav čerpání finančních prostředků jednotlivých OP (příspěvek Společenství, EUR)**

OP	Fond	Cíl	Alokace podpory z fondů EU 2007–2013 <sup>2</sup>			Prostředky v souhrnných žádostech zaúčtovaných PCO		Certifikované výdaje předložené EK (včetně vratek; bez předběžných plateb)		Předběžné platby z EK <sup>1</sup>	
						od počátku období		od počátku období			
			mil. EUR			mil. EUR	%	mil. EUR	%	mil. EUR	%
			a			b	b/a	c	c/a	d	d/a
OP D	ERDF	1	1 217,9	952,6	78,2	628,3	51,6	105,3	9,0		
	FS		4 603,6	1 730,6	37,6	1 096,7	23,8	483,4	10,5		
OP ŽP	ERDF	1	702,5	227,5	32,4	186,5	26,6	63,2	9,0		
	FS		4 215,4	1 383,0	32,8	1 036,9	24,6	442,6	10,5		
OP PI	ERDF	1	3 120,7	1 308,1	41,9	1 002,2	32,1	273,7	9,0		
OP LZZ	ESF	1	1 858,1	780,8	42,0	669,3	36,0	163,1	9,0		
		2	24,2	7,9	32,6	6,0	25,0	2,3	9,0		
OP VaVpl	ERDF	1	2 070,7	342,5	16,5	215,0	10,4	186,4	9,0		
IOP	ERDF	1	1 591,4	479,9	30,2	405,9	25,5	139,8	9,0		
		2	29,4	7,9	27,0	7,4	25,1	2,6	9,0		
OP VK	ESF	1	1 778,9	555,1	31,2	420,0 <sup>3</sup>	23,6	163,1	9,0		
		2	13,2	4,8	36,3	3,9	29,9	1,5	9,0		
OP TP	ERDF	1	191,8	59,4	31,0	57,4	29,9	21,9	9,0		
		2	3,1	1,0	30,9	0,9	29,9	0,4	9,0		
ROP SZ	ERDF	1	762,8	359,9	47,2	179,7	23,6	67,1	9,0		
ROP MS	ERDF	1	732,3	348,2 <sup>4</sup>	47,5	283,9	38,8	64,4	9,0		
ROP JV	ERDF	1	720,4	420,2	58,3	380,5	52,8	63,4	9,0		
ROP SM	ERDF	1	672,2	373,0	55,5	336,6	50,1	59,2	9,0		
ROP SV	ERDF	1	671,3	419,1	62,4	290,5	43,3	59,1	9,0		
ROP JZ	ERDF	1	633,7	335,0	52,9	267,0	42,1	55,8	9,0		
ROP SČ	ERDF	1	571,7	285,4	49,9	179,3	31,4	50,3	9,0		
OP PK	ERDF	2	241,2	126,3	52,4	77,1 <sup>5</sup>	32,0	21,1	9,0		
OP PA	ESF	2	113,5	57,5	50,7	52,4	46,2	9,8	9,0		
OP PS ČR-PL	ERDF	3	219,5	141,8	64,6	132,0	60,1	19,8	9,0		

Poznámka:

1 Výše předběžné platby odpovídá procentu celkové alokace OP před revizemi OP na konci roku 2011.

2 Výše alokace podpory byla upravena po realokaci u OP VK, OP LZZ a OP PA v roce 2012.

3 U OP VK v cíli 1 došlo k navýšení certifikovaných výdajů o 0,1 mil. EUR z důvodu opravy výše korekcí.

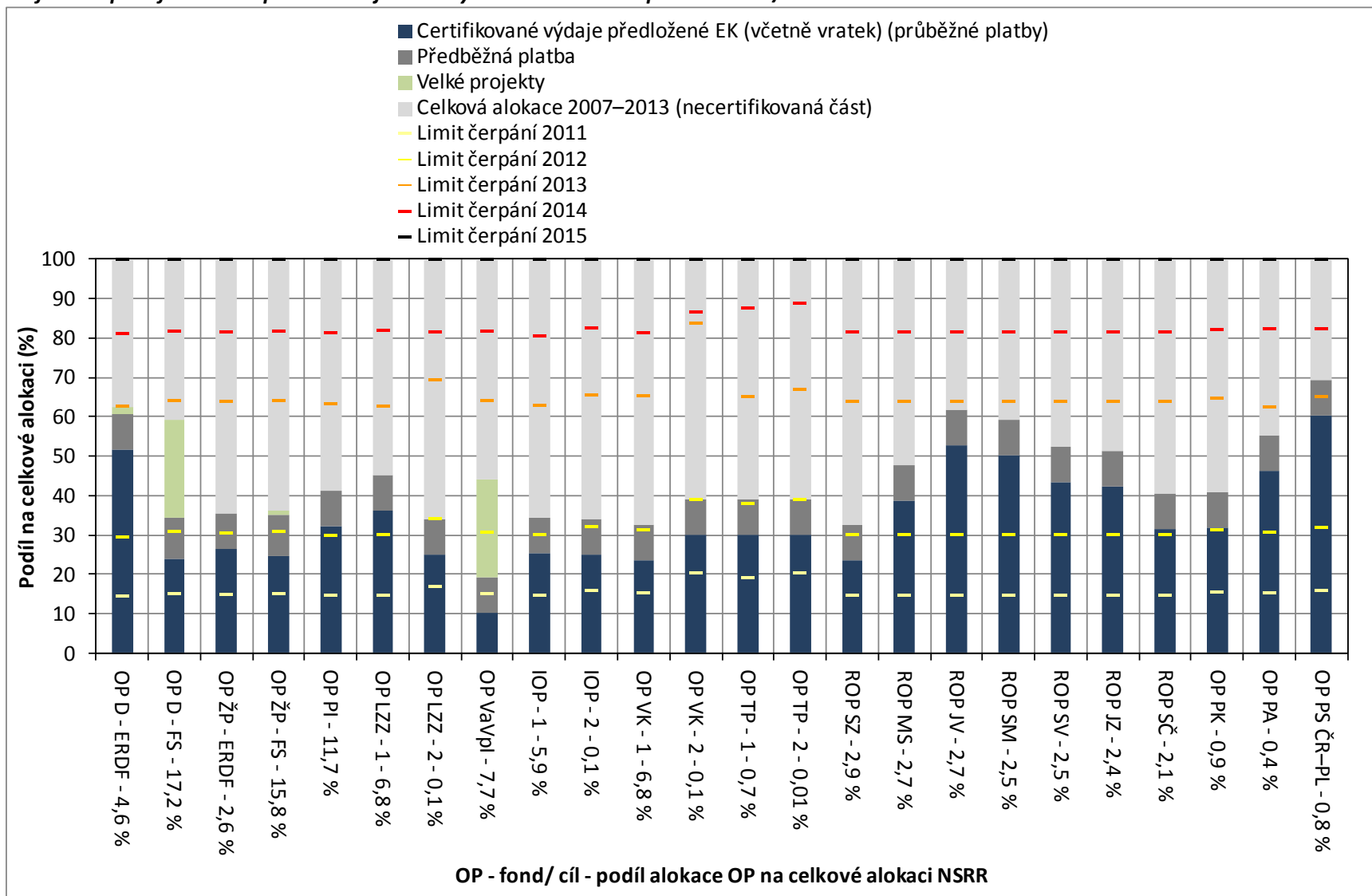
4 U ROP MS došlo v průběhu měsíce března 2013 k navýšení „Prostředků v souhrnných žádostech zaúčtovaných PCO“.

V MSC2007 se tato skutečnost projevila až po datu generování výstupních sestav, tj. 3. 4. 2013. Aktuální stav prostředků v souhrnných žádostech dosahuje u ROP MS 352,6 mil. EUR.

5 U OP PK došlo v průběhu měsíce března 2013 na žádost ŘO ke stažení poslední žádosti o platbu. V MSC2007 se tato skutečnost projevila až po datu generování výstupních sestav, tj. 3. 4. 2013. Aktuální stav certifikovaných výdajů předložených EK dosahuje u OP PK 73,0 mil. EUR.

Zdroj: MSC2007 – 3. 4. 2013

Graf 4 - Čerpání finančních prostředků jednotlivých OP ve vztahu k pravidlu n+3 / n+2



Zdroj: MSC2007 – 3. 4. 2013

## Pozastavení certifikace

Pozastavení procesu certifikace je jedním z faktorů, který může ovlivnit plnění pravidla n+3 / n+2. O pozastavení procesu certifikace rozhoduje PCO na základě podezření na nesrovnalost v procesu administrace projektů a implementace OP.

Jedná se o administrativní proces, který je součástí kontrolního mechanismu, zajišťující transparentní čerpání ze SF / FS. Certifikace je pozastavena do doby přešetření podezření na nesrovnalost a sjednání nápravy.

Aktuálně je proces certifikace pozastaven ze strany PCO u OP Podnikání a inovace, Integrovaného OP, ROP Jihozápad, ROP Moravskoslezsko, ROP Severovýchod, ROP Severozápad a ROP Střední Čechy.

**Tab. 10 – Přehled aktuálně pozastaveného procesu certifikace dle jednotlivých OP ze strany PCO**

OP	Řídící orgán OP	Datum pozastavení certifikace	Datum obnovení certifikace
ROP Severozápad	RR Severozápad	25. 3. 2011	
ROP Střední Čechy	RR Střední Čechy	22. 5. 2012	
ROP Jihozápad	RR Jihozápad	16. 1. 2013	
ROP Severovýchod	RR Severovýchod	16. 1. 2013	
Integrovaný OP	Ministerstvo pro místní rozvoj	16. 1. 2013	
ROP Moravskoslezsko	RR Moravskoslezsko	17. 1. 2013	
OP Podnikání a inovace	Ministerstvo průmyslu a obchodu	17. 1. 2013	

Zdroj: PCO – 3. 4. 2013

Doposud byl proces certifikace pozastaven a následně obnoven u OP, které jsou uvedeny v tabulce č. 11.

**Tab. 11 – Přehled OP, u kterých v minulosti došlo k pozastavení procesu certifikace ze strany PCO**

OP	Řídící orgán OP	Datum pozastavení certifikace	Datum obnovení certifikace
ROP Jihozápad	RR Jihozápad	12. 1. 2010	8. 9. 2011 <sup>3</sup>
OP Životní prostředí	Ministerstvo životního prostředí	22. 12. 2010	3. 10. 2011 <sup>2</sup>
OP Výzkum a vývoj pro inovace	Ministerstvo školství, mládeže a tělovýchovy	22. 12. 2010	15. 4. 2011 <sup>1</sup>
OP Podnikání a inovace	Ministerstvo průmyslu a obchodu	21. 3. 2011	6. 10. 2011 <sup>4</sup>
OP Podnikání a inovace	Ministerstvo průmyslu a obchodu	14. 3. 2012	23. 4. 2012
OP Výzkum a vývoj pro inovace	Ministerstvo školství, mládeže a tělovýchovy	14. 3. 2012	23. 4. 2012
Integrovaný OP	Ministerstvo pro místní rozvoj	14. 3. 2012	23. 4. 2012 <sup>5</sup>
OP Technická pomoc	Ministerstvo pro místní rozvoj	14. 3. 2012	23. 4. 2012
ROP Moravskoslezsko	RR Moravskoslezsko	14. 3. 2012	23. 4. 2012
ROP Jihovýchod	RR Jihovýchod	14. 3. 2012	23. 4. 2012
ROP Střední Morava	RR Střední Morava	14. 3. 2012	23. 4. 2012
ROP Severovýchod	RR Severovýchod	14. 3. 2012	23. 4. 2012
ROP Jihozápad	RR Jihozápad	14. 3. 2012	23. 4. 2012
ROP Střední Čechy	RR Střední Čechy	14. 3. 2012	23. 4. 2012
OP Doprava	Ministerstvo dopravy	14. 3. 2012	15. 10. 2012
OP Životní prostředí	Ministerstvo životního prostředí	14. 3. 2012	15. 10. 2012
OP Vzdělávání pro konkurenceschopnost	Ministerstvo školství, mládeže a tělovýchovy	12. 1. 2012	22. 11. 2012

Poznámka:

1 Po obnovení certifikace v dubnu 2011 již tato byla dokončena a žádost o platbu byla do EK odeslána dne 3. 6. 2011.

2 Dokončení této certifikace bylo podmíněno obdržením dopisu EK o obnovení plateb pro tento program. Vzhledem k březnovému pozastavení odesílání žádostí do EK u programů financovaných z ERDF a FS již k odeslání této žádosti nedošlo.

3 Obnovená certifikace v září 2011 byla dokončena a žádost o platbu byla do EK odeslána dne 2. 12. 2011.

4 Obnovená certifikace v říjnu 2011 byla dokončena a žádost o platbu byla do EK odeslána dne 22. 11. 2011.

5 U IOP došlo v průběhu října 2012 k obnovení proplácení ze strany EK a žádost o platbu do EK byla odeslána dne 30. 10. 2012.

Zdroj: PCO – 3. 4. 2013

## 5. STAV SCHVALOVÁNÍ VELKÝCH PROJEKTŮ

---

Dle ustanovení Nařízení Rady (ES) č. 1083/2006 je za velký projekt (dále VP) považován takový projekt, jehož celkové náklady přesahují 50 mil. EUR. Žádosti na VP schvaluje nejdříve ŘO příslušného OP, poté jsou žádosti předkládány ke schválení EK, která do tří měsíců od zaslání žádosti o VP vydá své rozhodnutí. V případě, že si EK vyžádá doplnění údajů v žádosti, tato lhůta se pozastavuje a dochází k prodloužení schvalovacího procesu. V České republice se realizace velkých projektů týká OP Doprava, OP Životní prostředí a OP Výzkum a vývoj pro inovace.

### Stav schvalování velkých projektů

*Ve všech relevantních OP bylo na ŘO / zprostředkující subjekty podáno 63 žádostí na VP ve výši 197,8 mld. Kč. Na národní úrovni bylo schváleno ke spolufinancování 53 VP v hodnotě 171,0 mld. Kč. Ze všech VP schválených na národní úrovni bylo 47 projektů ve výši 156,3 mld. Kč předloženo ke schválení EK. EK dosud schválila 31 projektů v hodnotě 89,6 mld. Kč.<sup>14</sup>*

Z hlediska počtu bylo nejvíce žádostí na VP (41) podáno v rámci **OP Doprava**, z toho jich ŘO schválil na národní úrovni 37 a EK předložil ke schválení 31 VP. EK schválila 18 VP v OP Doprava.

V **OP Životní prostředí** žadatelé podali 14 žádostí na VP (oproti předchozímu monitorovacímu období byly 2 projektové žádosti staženy ze strany žadatele), přičemž 4 projektové žádosti nesplnily podmínky přijatelnosti a formálních náležitosti. ŘO na národní úrovni schválil a předložil do EK 10 žádostí. EK schválila 7 žádostí o realizaci VP v OP Životní prostředí.

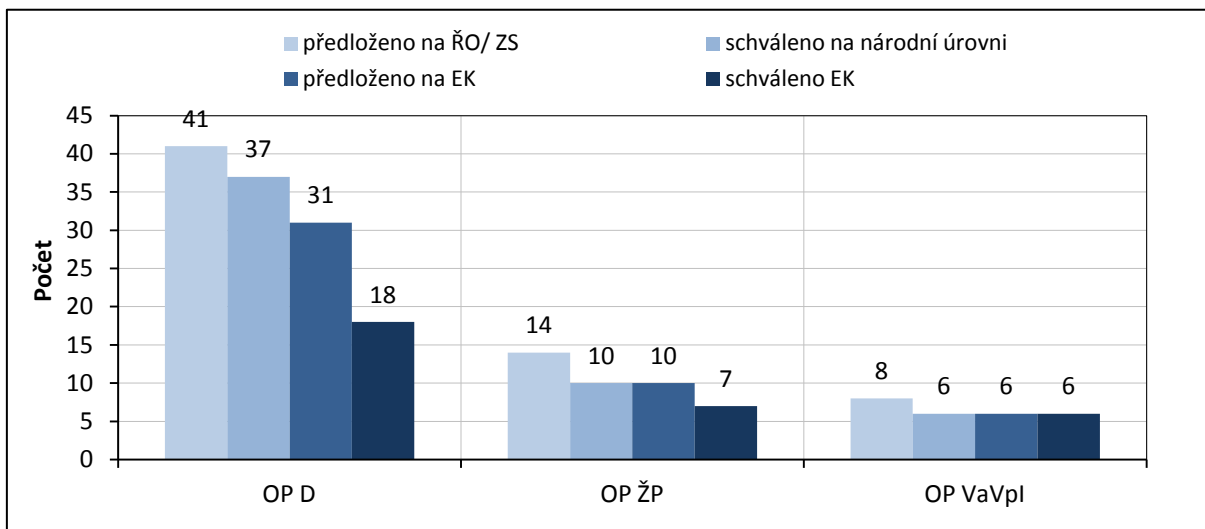
V **OP Výzkum a vývoj pro inovace** bylo podáno 8 žádostí na VP. Dvě žádosti byly na národní úrovni zamítnuty. Zbývajících 6 VP bylo předloženo ke schválení na EK. EK schválila všechny VP k realizaci v OP Výzkum a vývoj pro inovace.

---

<sup>14</sup> Do stavů velkých projektů nejsou započítávány projekty, které byly předloženy EK a následně staženy ze strany žadatele. Do stavu předkládaných žádostí na velké projekty nejsou započítávány taktéž projekty, u nichž došlo ke změnám v rozpočtu, a tyto projekty již nenaplnily definice velkého projektu. Jedná se o 2 projekty OP Doprava, 1 projekt OP Životní prostředí a 1 projekt ROP Moravskoslezsko.



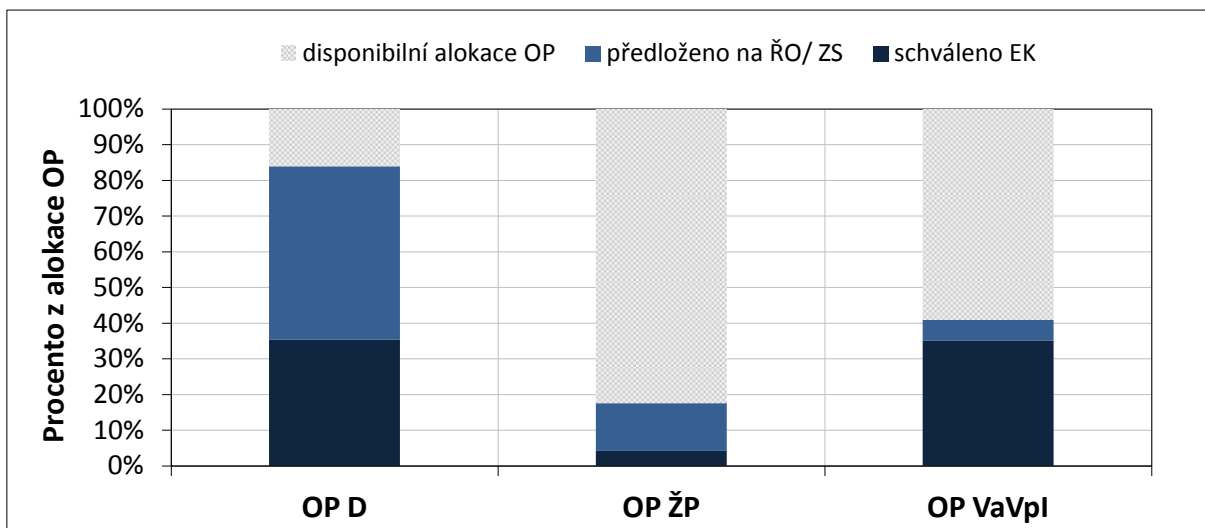
**Graf 5 - Počet velkých projektů v rámci jednotlivých OP na národní a evropské úrovni**



Zdroj: MSC2007 – 3. 4. 2013, ŘO

Největší **podíl finančních prostředků** v předložených VP na celkové alokaci jednotlivých OP je evidován v OP Doprava (83,9 %) a v OP Výzkum a vývoj pro inovace (40,9 %), tzn. že v těchto OP bude mít úspěšná realizace VP významný vliv na vyčerpání alokace. V OP Životní prostředí dosahuje podíl finančních prostředků v předložených žádostech velkých projektů 17,6 % z celkové alokace na program.

**Graf 6 - Podíl finančních prostředků předložených velkých projektů na národní úrovni a schválených na evropské úrovni vzhledem k alokaci OP**



Zdroj: MSC2007 – 3. 4. 2013, podklady ŘO

## Stav schvalování velkých projektů OP Doprava

V OP Doprava bylo k 3. dubnu 2013 podáno 41 žádostí na VP, ze kterých bylo 37 schváleno na národní úrovni. Do EK bylo od počátku programového období předloženo 31 VP. EK schválila 18 VP.

V lednu 2013 byl ze strany EK schválen projekt na prodloužení pražského metra : „Prodloužení trasy A metra v Praze – provozní úsek V.A. Dejvická (mimo) – Motol“. Již dříve byly ze strany EK schváleny následující VP: „Rychlostní silnice R6 - úsek Jenišov - Kamený Dvůr“ o finančním objemu 11,7 mld. Kč, „Elektrizace trati Zábřeh-Šumperk“ o finančním objemu 1,4 mld. Kč. „Elektrizace traťového úseku vč. PEÚ Šatov-Znojmo“ (1,1 mld. Kč), „Optimalizace trati Stříbro – Planá u Mariánských Lázní“ (3,9 mld. Kč), projekt „Optimalizace trati Planá u M. L. (mimo)–Cheb (mimo)“ (3,5 mld. Kč), projekt „Modernizace trati Veselí nad Lužnicí–Tábor, 1. část, úsek Doubí u Tábora–Tábor“ (3,9 mld. Kč), projekt „Optimalizace trati Benešov u Prahy–Strančice“ (podpora z Fondu soudržnosti ve výši 3,0 mld. Kč), projekt „Elektrizace trati včetně PEÚ Letohrad–Lichkov st. hr.,1.stavba Letohrad (mimo) – Lichkov st. hr.“ (podpora z FS ve výši 1,3 mld. Kč) a velký silniční projekt „Silnice I/38 Moravské Budějovice – obchvat“ (1,2 mld. Kč), „Modernizace záp. č. Praha hl.n., 2.část, nást. I - IV“ (1,8 mld. Kč), „D1, stavba 0135 Kroměříž-Říkovice a R55,stavba 5503 Skalka-Hulín“ (11,4 mld. Kč), „Rekonstrukce železničního uzlu Břeclav, 1. stavba“ (3,1 mld. Kč), „Rekonstrukce žst. Přerov, 1. Stavba“ (4,9 mld. Kč), „Optimalizace trati Horní Dvořiště st. hranice - České Budějovice“ (1,5 mld. Kč), „Rychlostní silnice R35 Hradec Králové (Sedlice) – Opatovice“ o finančním objemu 1,9 mld. Kč a projekt „Rychlostní silnice R 48 Rychaltice - Frýdek-Místek“ o finančním objemu 3,7 mld. Kč.

**Tab. 12 - Přehled velkých projektů OP Doprava (EU a národní zdroje)**

Oblast podpory	Celková alokace podpory 2007–2013	Předloženo na ŘO/ ZS			Schváleno na národní úrovni (ŘO)			Předloženo EK			Schváleno EK			
		počet	mil. Kč	%	počet	mil. Kč	%	počet	mil. Kč	%	počet	mil. Kč	%	
-	mil. Kč	a	b	c	c/a	d	e	e/a	f	g	g/a	h	i	l/a
1.1	61 848,7	22	67 359,2	108,9	19	60 841,6	98,4	16	56 090,8	90,7	10	29 851,3	48,3	
2.1	46 038,5	8	55 998,0	121,6	8	55 948,1	121,5	7	53 790,8	116,8	4	27 991,1	60,8	
3.1	11 861,1	2	2 536,9	21,4	2	2 536,9	21,4	2	2 536,9	21,4	2	2 420,8	20,4	
4.1	32 749,3	8	20 310,3	62,0	7	15 383,3	47,0	5	7 585,4	23,2	1	1 242,5	3,8	
5.1	8 996,0	1	18,4	0,2	1	18,4	0,2	1	18,4	0,2	1	18,4	0,2	
<b>celkem za OPD</b>	<b>174 200,7</b>	<b>41</b>	<b>146 222,8</b>	<b>83,9</b>	<b>37</b>	<b>134 728,3</b>	<b>77,3</b>	<b>31</b>	<b>120 022,3</b>	<b>68,9</b>	<b>18</b>	<b>61 524,1</b>	<b>35,3</b>	

Zdroj: MSC2007 – 3. 4. 2013, podklady ŘO, webové stránky OP Doprava

## Stav schvalování velkých projektů OP Životní prostředí

K 3. dubnu 2013 bylo v OP Životní prostředí podáno 14 žádostí na velké projekty (oproti předchozímu monitorovacímu období byly 2 projektové žádosti staženy ze strany žadatele), přičemž 4 projektové žádosti nesplnily podmínky přijatelnosti a formálních náležitostí. Na národní úrovni bylo schváleno 10 velkých projektů, 10 projektů bylo předloženo do EK. EK schválila 7 velkých projektů.

Celkem EK schválila následující VP: „Ochrana vod povodí řeky Dyje - II. etapa“ (finanční objem 1,2 mld. Kč), „Zlepšení kvality vod v řekách Jihlava a Svratka nad nádrží Nové Mlýny“ (podpora z FS ve výši 444,0 mil. Kč), „Chebsko – environmentální opatření“ (542,0 mil. Kč), „Sanace a rekultivace staré ekologické zátěže státního podniku Diamo na lokalitě Mydlovary - chemická úpravná a odkaliště“ (591,0 mil. Kč) a „Čistá řeka Bečva“ (1,3 mld. Kč); „Rekonstrukce a dostavba kanalizace v Brně“ o finančním objemu 1,2 mld. Kč. Poslední schváleným projektem je „Zlepšení kvality vod horního povodí řeky Moravy - II. fáze“ o finančním objemu 1,4 mld. Kč.

**Tab. 13 Přehled velkých projektů OP Životní prostředí (EU a národní zdroje)**

Oblast podpory	Celková alokace podpory 2007–2013	Předloženo na ŘO/ ZS			Schváleno na národní úrovni (ŘO)			Předloženo EK			Schváleno EK		
		počet	mil. Kč	%	počet	mil. Kč	%	počet	mil. Kč	%	počet	mil. Kč	%
-	mil. Kč	b	c	c/a	d	e	e/a	f	g	g/a	h	i	l/a
1.1	49 381,1	7	14 006,3	28,4	6	6 190,5	12,5	6	6 190,5	12,54	6	5 595,4	11,3
1.2	7 585,5	1	719,9	9,5	0	0,0	0,0	0	0,0	0,00	0	0,00	0,0
3.1.	2 625,9	1	1 826,9	69,6	0	0,0	0,0	0	0,0	0,00	0	0,00	0,0
4.1	15 605,9	2	2 931,3	18,8	2	2 931,3	18,8	0	0,0	0,00	0	0,00	0,0
4.2	7 717,7	3	6 506,3	84,3	2	5 250,2	68,0	2	5 250,2	68,03	1	550,5	7,1
<b>celkem za OPŽP</b>	<b>147 844,6</b>	<b>14</b>	<b>25 990,7</b>	<b>17,6</b>	<b>10</b>	<b>14 372,0</b>	<b>9,7</b>	<b>10</b>	<b>14 372,0</b>	<b>9,72</b>	<b>7</b>	<b>6 145,9</b>	<b>4,2</b>

Zdroj: MSC2007 – 3. 4. 2013, podklady ŘO, webové stránky OP Životní prostředí

## Stav schvalování velkých projektů OP Výzkum a vývoj pro inovace

Od počátku programového období k 3. dubnu 2013 bylo v OP Výzkum a vývoj pro inovace podáno 8 žádostí na VP. Z tohoto počtu byly hodnotící komisí na národní úrovni 2 projekty zamítnuty z důvodu nízké kvality, 6 projektů bylo doporučeno k financování. Všech 6 doporučených projektů bylo v roce 2011 schváleno EK. Jedná se o projekty „BIOCEV – Biotechnologické biomedicínké centrum Akademie věd a Univerzity Karlovy“ (finanční objem 3,2 mld. Kč), „SUSEN – Udržitelná energetika“ (2,5 mld. Kč), „ELI: Extreme Light Infrastructure“ (6,8 mld. Kč), „CEITEC – středoevropský technologický institut“ (5,2 mld. Kč), „Fakultní nemocnice u sv. Anny v Brně – Mezinárodní centrum klinického výzkumu (FNUSA – ICRC)“ (2,4 mld. Kč) a projekt „Centrum excellence IT4Innovations“ (1,8 mld. Kč). Vyjma projektu „Udržitelná energetika“, který spadá do oblasti podpory 2.1 „Regionální VaV centra“ jsou všechny velké projekty realizovány v oblasti podpory 1.1 „Evropská centra excellence“. Výčet VP je konečný. Výzvy na VP v OP Výzkum a vývoj pro inovace nejsou plánovány.

**Tab. 14 - Přehled velkých projektů OP Výzkum a vývoj pro inovace (EU a národní zdroje)**

Oblast podpory	Celková alokace podpory 2007–2013 mil. Kč	Předloženo na ŘO/ ZS			Schváleno na národní úrovni (ŘO)			Předloženo EK			Schváleno EK		
		počet	mil. Kč	%	počet	mil. Kč	%	počet	mil. Kč	%	počet	mil. Kč	%
-	a	b	c	c/a	d	e	e/a	f	g	g/a	h	l	l/a
1.1	20 726,5	5	19 480,8	94,0	5	19 480,8	94,0	5	19 480,8	94,0	5	19 480,8	94,0
2.1	20 635,9	3	6 057,6	29,4	1	2 454,4	11,9	1	2 454,4	11,9	1	2 454,4	11,9
<b>celkem za OP VaVpl</b>	<b>62 475,3</b>	<b>8</b>	<b>25 538,4</b>	<b>40,9</b>	<b>6</b>	<b>21 935,2</b>	<b>35,1</b>	<b>6</b>	<b>21 935,2</b>	<b>35,1</b>	<b>6</b>	<b>21 935,2</b>	<b>35,1</b>

Zdroj: MSC2007 – 3. 4. 2013, podklady ŘO, webové stránky OP Výzkum a vývoj pro inovace

## 6.A STAV TEMATICKÝCH OPERAČNÍCH PROGRAMŮ CÍLE 1

### OPERAČNÍ PROGRAM DOPRAVA

OP Doprava je z hlediska finančních alokací nejobjemnější OP ČR. Finanční prostředky programu jsou určeny na zvýšení kvality všech typů dopravy (silniční, železniční a vnitrozemské vodní dopravy, multimodální nákladní přepravy) a dopravní infrastruktury, které povede ke zlepšení dostupnosti dopravy. Podmínkou pro podporu podaných žádostí jsou minimální negativní dopady na životní prostředí. OP Doprava je financován z ERDF a FS.

Podpora OP Doprava se soustředí také na pražské metro – intervence OP Doprava jsou tedy zaměřeny na celé území ČR.

ŘO OP Doprava je Ministerstvo dopravy ČR, funkci ZS vykonává Státní fond dopravní infrastruktury (dále SFDI). Více informací lze nalézt na internetových stránkách [www.opd.cz](http://www.opd.cz).

**Tab. 15 - Struktura OP Doprava**

Číslo prioritní osy / oblasti podpory	Název prioritní osy / oblasti podpory	Podíl na celkové alokaci v %
<b>1</b>	<b>Modernizace železniční sítě TEN-T</b>	<b>37,8</b>
1.1	Modernizace a rozvoj železničních tratí sítě TEN-T, vč. železničních uzlů	35,9
1.2	Zajištění interoperability na stávajících železničních tratích, zajištění souladu s TSI a rozvoj telematických systémů	1,9
<b>2</b>	<b>Výstavba a modernizace dálniční a silniční sítě TEN-T</b>	<b>27,6</b>
2.1	Modernizace a rozvoj dálnic a silnic sítě TEN-T	26,1
2.2	Rozvoj inteligentních dopravních systémů v silniční dopravě a systémů ke zvýšení bezpečnosti a plynulosti silniční dopravy	1,5
<b>3</b>	<b>Modernizace železniční sítě mimo síť TEN-T</b>	<b>6,8</b>
3.1	Modernizace a rozvoj železničních tratí mimo síť TEN-T	6,8
<b>4</b>	<b>Modernizace silnic I. třídy mimo TEN-T</b>	<b>18,9</b>
4.1	Rekonstrukce a modernizace na silnicích I. třídy mimo TEN-T	18,9
<b>5</b>	<b>Modernizace a rozvoj pražského metra a systémů řízení silniční dopravy v hl. m. Praze</b>	<b>5,7</b>
5.1	Rozvoj sítě metra v Praze	5,1
5.2	Zavádění systémů řízení a regulace silničního provozu v Praze	0,6
<b>6</b>	<b>Podpora multimodální nákladní přepravy a rozvoj vnitrozemské vodní dopravy</b>	<b>2,0</b>
6.1	Podpora multimodální nákladní přepravy, nákup dopravních prostředků a přepravních jednotek pro KD, modernizace překladišť KD	0,1
6.2	Rozvoj a modernizace vnitrozemských vodních cest sítě TEN-T a mimo TEN-T	1,8
6.3	Podpora a modernizace říčních plavidel	0,1
<b>7</b>	<b>Technická pomoc</b>	<b>1,2</b>
7.1	Technická pomoc	1,2

Zdroj: Programový dokument OP D

## Realizace OP Doprava

*Od počátku realizace OP Doprava bylo k 3. dubnu 2013 podáno 302 žádostí v celkové hodnotě 228,0 mld. Kč, což představuje 130,9 % celkové alokace na program. Z podaných žádostí jich bylo schváleno 159 v souhrnné výši 175,4 mld. Kč (100,7 % alokace programu). Příjemcům byly proplaceny prostředky ve výši 135,6 mld. Kč, což představuje 77,8 % celkové alokace na období 2007–2013. Certifikované výdaje dosahují 50,6 mld. Kč, to je 29,1 % alokace na OP Doprava.*

## Podané žádosti

V průběhu března 2013 byla zaregistrována 1 nová žádost o podporu z OP Doprava, konkrétně v opatření 1.2 „Zajištění interoperability na stávajících železničních tratích, zajištění souladu s TSI a rozvoj telematických systémů“. Od počátku realizace OP Doprava k 3. dubnu 2013 bylo podáno 302 žádostí s finančním požadavkem 228,0 mld. Kč, což o 30,9 % přesahuje alokaci OP Doprava na programové období 2007–2013.

K 3. dubnu 2013 bylo **vyřazeno z administrace** z důvodu nesplnění podmínek výzvy nebo stažení žádosti žadatelem celkem 70 žádostí v souhrnné hodnotě 11,6 mld. Kč. Tato částka tvoří 23,2 % celkového počtu podaných žádostí a současně 5,1 % finančních prostředků ve všech podaných žádostech.

## Projekty s vydaným Rozhodnutím / podepsanou Smlouvou

K 3. dubnu 2013 byla vydána Rozhodnutí / podepsána Smlouva celkem u 159 projektů s výší schválené dotace 175,4 mld. Kč, což představuje 100,7 % alokace na OP na období 2007–2013. V meziměsíčním srovnání nebylo vydáno žádné nové Rozhodnutí / podepsaná Smlouva o poskytnutí dotace.

## Proplacené prostředky příjemcům

V průběhu měsíce března 2013 došlo k meziměsíčnímu nárůstu objemu prostředků proplacených příjemcům o 706,0 mil. Kč, což zvýšilo celkový objem proplacených prostředků na 135,6 mld. Kč (77,8 % celkové alokace OP Doprava a současně 77,3 % prostředků krytých Rozhodnutím / Smlouvou o poskytnutí dotace).

Ve sledovaném období byl v OP Doprava **finančně ukončen** 1 projekt v hodnotě 957,2 mil. Kč. K 3. dubnu 2013 tak bylo finančně ukončeno celkem 100 projektů o finančním objemu 54,4 mld. Kč (tj. 62,9 % celkového počtu projektů s vydaným Rozhodnutím / podepsanou Smlouvou).

## Certifikované výdaje předložené Evropské komisi

Meziměsíčně se objem certifikovaných výdajů nezměnil, od počátku programového období byly certifikovány výdaje ve výši 50,6 mld. Kč, tedy 29,1 % celkové alokace.

Meziměsíčně se objem **prostředků v souhrnných žádostech zaúčtovaných PCO** nezměnil, v rámci OP Doprava tak k 3. dubnu 2013 dosahuje hodnoty 75,5 mld. Kč (45,7 % celkové alokace programu).

Tab. 16 - Údaje o projektech OP Doprava (EU a národní zdroje)

Prioritní osa / Oblast podpory	Podané žádosti		Žádosti vyřazené z administrace		Žádosti ve schvalovacím procesu		Projekty s vydaným Rozhodnutím / podepsanou Smlouvou (Dodatkem)		Finančně ukončené projekty	
	počet	mil. Kč	počet	mil. Kč	počet	mil. Kč	počet	mil. Kč	počet	mil. Kč
-	a	b	c	d	e	f	g	h	i	j
-	od počátku období		od počátku období		aktuální stav		od počátku období		od počátku období	
1.1	34	70 616,9	0	0,0	10	11 204,5	24	58 620,8	13	26 112,7
1.2	28	3 401,2	4	22,7	9	840,4	15	2 387,5	4	1 115,8
<b>1</b>	<b>62</b>	<b>74 018,1</b>	<b>4</b>	<b>22,7</b>	<b>19</b>	<b>12 044,9</b>	<b>39</b>	<b>61 008,3</b>	<b>17</b>	<b>27 228,5</b>
2.1	10	69 861,8	0	0,0	0	0,0	9	67 988,5	0	0,0
2.2	0	0,0	0	0,0	0	0,0	0	0,0	0	0,0
<b>2</b>	<b>10</b>	<b>69 861,8</b>	<b>0</b>	<b>0,0</b>	<b>0</b>	<b>0,0</b>	<b>9</b>	<b>67 988,5</b>	<b>0</b>	<b>0,0</b>
3.1	17	5 672,7	1	112,1	3	825,1	13	4 619,5	8	2 491,5
<b>3</b>	<b>17</b>	<b>5 672,7</b>	<b>1</b>	<b>112,1</b>	<b>3</b>	<b>825,1</b>	<b>13</b>	<b>4 619,5</b>	<b>8</b>	<b>2 491,5</b>
4.1	51	51 956,1	5	10 573,2	2	4 994,1	43	35 805,8	36	20 767,0
<b>4</b>	<b>51</b>	<b>51 956,1</b>	<b>5</b>	<b>10 573,2</b>	<b>2</b>	<b>4 994,1</b>	<b>43</b>	<b>35 805,8</b>	<b>36</b>	<b>20 767,0</b>
5.1	1	18 414,8	0	0,0	1	18 414,8	0	0,0	0	0,0
5.2	3	1 298,6	0	0,0	1	62,5	2	1 236,1	1	655,7
<b>5</b>	<b>4</b>	<b>19 713,4</b>	<b>0</b>	<b>0,0</b>	<b>2</b>	<b>18 477,3</b>	<b>2</b>	<b>1 236,1</b>	<b>1</b>	<b>655,7</b>
6.1	30	816,1	20	594,4	5	47,5	5	144,6	3	31,1
6.2	14	3 685,5	1	190,0	0	0,0	13	3 495,6	12	2 761,2
6.3	91	146,2	39	65,8	40	57,7	12	18,8	12	18,8
<b>6</b>	<b>135</b>	<b>4 647,8</b>	<b>60</b>	<b>850,1</b>	<b>45</b>	<b>105,1</b>	<b>30</b>	<b>3 659,0</b>	<b>27</b>	<b>2 811,1</b>
7.1	23	2 165,3	0	0,0	0	0,0	23	1 114,3	11	484,0
<b>7</b>	<b>23</b>	<b>2 165,3</b>	<b>0</b>	<b>0,0</b>	<b>0</b>	<b>0,0</b>	<b>23</b>	<b>1 114,3</b>	<b>11</b>	<b>484,0</b>
ERDF	186	56 603,9	65	11 423,4	47	5 099,2	73	39 464,8	63	23 578,0
FS	116	171 431,2	5	134,8	24	31 347,3	86	135 966,8	37	30 859,8
<b>OP D</b>	<b>302</b>	<b>228 035,1</b>	<b>70</b>	<b>11 558,2</b>	<b>71</b>	<b>36 446,5</b>	<b>159</b>	<b>175 431,6</b>	<b>100</b>	<b>54 437,9</b>

Poznámka:

- V OP D jsou evidovány 2 nedokončené projekty v hodnotě 1,4 mil. Kč.

- V meziměsíčním srovnání došlo u OP D ke snížení finančního nároku ve stavu „Projekty s vydaným Rozhodnutím/ podepsanou Smlouvou (Dodatkem)“ v oblasti podpory 2.1 o 72,7 mil. Kč. Rozdíl je způsoben podepsáním dodatku k projektu „Rychlostní silnice R48 Rychaltice - Frýdek-Místek“.

Zdroj: MSC2007 – 3. 4. 2013



**Tab. 17 - Údaje o stavu čerpání finančních prostředků OP Doprava (EU a národní zdroje)**

Prioritní osa / Oblast podpory	Celková alokace podpory 2007–2013	Podané žádosti		Projekty s vydaným Rozhodnutím/ podepsanou Smlouvou (Dodatkem)		Proplacené prostředky příjemcům (včetně záloh)		Prostředky v souhrnných žádostech zaúčtovaných PCO		Certifikované výdaje předložené EK (včetně vratek)	
		mil. Kč	mil. Kč	%	mil. Kč	%	mil. Kč	%	mil. Kč	%	mil. Kč
-	a	b	b/a	c	c/a	d	d/a	e	e/a	f	f/a
1.1	61 848,7	70 616,9	114,2	58 620,8	94,8	42 388,2	68,5	33 001,4	53,4	28 481,5	46,1
1.2	3 398,7	3 401,2	100,1	2 387,5	70,2	1 692,6	49,8	1 003,4	29,5	901,5	26,5
<b>1</b>	<b>65 247,4</b>	<b>74 018,1</b>	<b>113,4</b>	<b>61 008,3</b>	<b>93,5</b>	<b>44 080,9</b>	<b>67,6</b>	<b>34 004,8</b>	<b>52,1</b>	<b>29 383,0</b>	<b>45,0</b>
2.1	46 038,5	69 861,8	151,7	67 988,5	147,7	52 581,5	114,2	13 400,7	29,1	724,3	1,6
2.2	2 677,7	0,0	0,0	0,0	0,0	0,0	0,0	0,0	0,0	0,0	0,0
<b>2</b>	<b>48 716,2</b>	<b>69 861,8</b>	<b>143,4</b>	<b>67 988,5</b>	<b>139,6</b>	<b>52 581,5</b>	<b>107,9</b>	<b>13 400,7</b>	<b>27,5</b>	<b>724,3</b>	<b>1,5</b>
3.1	11 861,1	5 672,7	47,8	4 619,5	38,9	4 251,4	35,8	2 756,2	23,2	1 193,2	10,1
<b>3</b>	<b>11 861,1</b>	<b>5 672,7</b>	<b>47,8</b>	<b>4 619,5</b>	<b>38,9</b>	<b>4 251,4</b>	<b>35,8</b>	<b>2 756,2</b>	<b>23,2</b>	<b>1 193,2</b>	<b>10,1</b>
4.1	32 749,3	51 956,1	158,6	35 805,8	109,3	30 621,1	93,5	25 431,2	77,7	16 238,4	49,6
<b>4</b>	<b>32 749,3</b>	<b>51 956,1</b>	<b>158,6</b>	<b>35 805,8</b>	<b>109,3</b>	<b>30 621,1</b>	<b>93,5</b>	<b>25 431,2</b>	<b>77,7</b>	<b>16 238,4</b>	<b>49,6</b>
5.1	8 996,0	18 414,8	204,7	0,0	0,0	0,0	0,0	0,0	0,0	0,0	0,0
5.2	980,4	1 298,6	132,5	1 236,1	126,1	740,9	75,6	654,8	66,8	435,6	44,4
<b>5</b>	<b>9 976,3</b>	<b>19 713,4</b>	<b>197,6</b>	<b>1 236,1</b>	<b>12,4</b>	<b>740,9</b>	<b>7,4</b>	<b>654,8</b>	<b>6,6</b>	<b>435,6</b>	<b>4,4</b>
6.1	234,8	816,1	347,5	144,6	61,6	31,1	13,2	31,1	13,2	28,0	11,9
6.2	3 098,3	3 685,5	119,0	3 495,6	112,8	2 806,4	90,6	2 805,1	90,5	2 313,7	74,7
6.3	231,6	146,2	63,1	18,8	8,1	18,6	8,0	14,8	6,4	9,2	4,0
<b>6</b>	<b>3 564,7</b>	<b>4 647,8</b>	<b>130,4</b>	<b>3 659,0</b>	<b>102,6</b>	<b>2 856,1</b>	<b>80,1</b>	<b>2 851,0</b>	<b>80,0</b>	<b>2 350,9</b>	<b>65,9</b>
7.1	2 085,6	2 165,3	103,8	1 114,3	53,4	474,1	22,7	430,6	20,6	287,0	13,8
<b>7</b>	<b>2 085,6</b>	<b>2 165,3</b>	<b>103,8</b>	<b>1 114,3</b>	<b>53,4</b>	<b>474,1</b>	<b>22,7</b>	<b>430,6</b>	<b>20,6</b>	<b>287,0</b>	<b>13,8</b>
ERDF	<b>36 314,0</b>	<b>56 603,9</b>	<b>155,9</b>	<b>39 464,8</b>	<b>108,7</b>	<b>33 477,2</b>	<b>92,2</b>	<b>28 282,1</b>	<b>77,9</b>	<b>18 589,3</b>	<b>51,2</b>
FS	<b>137 886,7</b>	<b>171 431,2</b>	<b>124,3</b>	<b>135 966,8</b>	<b>98,6</b>	<b>102 128,8</b>	<b>74,1</b>	<b>51 247,1</b>	<b>37,2</b>	<b>32 023,0</b>	<b>23,2</b>
<b>OP D</b>	<b>174 200,7</b>	<b>228 035,1</b>	<b>130,9</b>	<b>175 431,6</b>	<b>100,7</b>	<b>135 606,0</b>	<b>77,8</b>	<b>79 529,2</b>	<b>45,7</b>	<b>50 612,3</b>	<b>29,1</b>

Poznámka:

- Měnový kurz: 1 EUR = 25,7 CZK - měsíční kurz převzatý z MSC2007, „Prostředky v souhrnných žádostech zaúčtovaných PCO“ a „Certifikované výdaje předložené EK“ jsou přepočteny kurzem v době zaúčtování v IS Viola, tj. kurz není shodný s aktuálním měsíčním kurzem.

Zdroj: MSC2007 – 3. 4. 2013

## OPERAČNÍ PROGRAM ŽIVOTNÍ PROSTŘEDÍ

OP Životní prostředí je druhým nejobemnějším programem z hlediska alokovaných finančních prostředků z fondů EU v programovém období 2007–2013. Program se zaměřuje na zlepšení kvality životního prostředí v ČR. Podporovány jsou zejména projekty v oblasti zlepšování vodohospodářské infrastruktury, zlepšování kvality ovzduší a snižování emisí v ovzduší, zvýšení využití obnovitelných zdrojů energie při výrobě elektřiny a tepla, zkvalitnění nakládání s odpady, odstraňování starých ekologických zátěží, omezování průmyslového znečištění, zpomalení či zastavení poklesu biodiverzity, zajištění ekologické stability krajiny stejně jako projekty pro rozvoj infrastruktury environmentálního vzdělávání, poradenství a osvěty. OP Životní prostředí je financován z ERDF a FS.

Z územního hlediska jsou intervence OP Životní prostředí zaměřeny na podporu regionů ČR zařazených do cíle Konvergence (celé území ČR vyjma hlavního města Prahy). U vybraných oblastí intervence se podpora týká i území hlavního města Prahy (prioritní osa 1, 2, 3, a 4).

Úlohu ŘO zastává Ministerstvo životního prostředí ČR, ZS je Státní fond životního prostředí ČR. Podrobnější informace jsou uvedeny na [www.opzp.cz](http://www.opzp.cz) nebo [www.sfzp.cz](http://www.sfzp.cz).

**Tab. 18 - Struktura OP Životní prostředí**

Číslo prioritní osy / oblasti podpory	Název prioritní osy / oblasti podpory	Podíl na celkové alokaci v %
<b>1</b>	<b>Zlepšování vodohospodářské infrastruktury a snižování rizika povodní</b>	<b>40,4</b>
1.1	Snížení znečištění vod	30,2
1.2	Zlepšení jakosti pitné vody	5,1
1.3	Omezování rizika povodní	5,1
<b>2</b>	<b>Zlepšování kvality ovzduší a snižování emisí</b>	<b>12,9</b>
2.1	Zlepšení kvality ovzduší	7,1
2.2	Omezování emisí	5,8
<b>3</b>	<b>Udržitelné využívání zdrojů energie</b>	<b>13,8</b>
3.1	Výstavba nových zařízení a rekonstrukce stávajících zařízení s cílem zvýšení využívání OZE pro výrobu tepla, elektřiny a kombinované výroby tepla a elektřiny	5,1
3.2	Realizace úspor energie a využití odpadního tepla	8,7
<b>4</b>	<b>Zkvalitnění nakládání s odpady a odstraňování starých ekologických zátěží</b>	<b>15,8</b>
4.1	Zkvalitnění nakládání s odpady	10,6
4.2	Odstraňování starých ekologických zátěží	5,2
<b>5</b>	<b>Omezování průmyslového znečištění a snižování environmentálních rizik</b>	<b>1,2</b>
5.1	Omezování průmyslového znečištění	1,2
<b>6</b>	<b>Zlepšování stavu přírody a krajiny</b>	<b>12,2</b>
6.1	Implementace a ochrana území soustavy NATURA 2000	0,6
6.2	Podpora biodiverzity	2,3
6.3	Obnova krajinných struktur	1,6
6.4	Optimalizace vodního režimu krajiny	4,6
6.5	Podpora regenerace urbanizované krajiny	1,8
6.6	Prevence sesuvů a skalních řícení, monitorování geofaktorů a následků hornické činnosti a hodnocení neobnovitelných přírodních zdrojů včetně zdrojů podzemních vod	1,3
<b>7</b>	<b>Rozvoj infrastruktury pro environmentální vzdělávání, poradenství a osvětu</b>	<b>0,9</b>
7.1	Rozvoj infrastruktury pro realizaci environmentálních vzdělávacích programů, poskytování environmentálního poradenství a environmentálních informací	0,9
<b>8</b>	<b>Technická pomoc</b>	<b>2,9</b>
8.1	Technická pomoc při přípravě, realizaci, monitorování a kontrole operací OP Životní prostředí	1,9
8.2	Ostatní výdaje TP OP ŽP	1,0

Zdroj: Programový dokument OP ŽP

## Realizace OP Životní prostředí

Od počátku realizace OP Životní prostředí bylo k 3. dubnu 2013 podáno 17 350 žádostí o finančním objemu 233,3 mld. Kč, což představuje 157,8 % celkové alokace na program. Řídícím výborem bylo doposud vybráno k financování 9 913 projektů o finančním požadavku 121,9 mld. Kč<sup>15</sup>. Z vybraných projektů bylo u 5 499 vydáno Rozhodnutí / podepsána Smlouva o poskytnutí dotace v hodnotě 59,9 mld. Kč (40,5 % alokace na program). Objem proplacených finančních prostředků dosahuje 48,3 mld. Kč, což představuje 32,7 % celkové alokace OP Životní prostředí. Certifikované výdaje činí 36,4 mld. Kč, což je 24,6 % alokace na OP na období 2007–2013.

## Podané žádosti

K 3. dubnu 2013 žadatelé podali 17 350 žádostí s výši požadovaných finančních prostředků 233,3 mld. Kč, což o 57,8 % převyšuje celkovou alokaci OP. V meziměsíčním srovnání bylo podáno 420 nových žádostí o dotaci ve finančním objemu 834,6 mil. Kč.

K 3. dubnu 2013 bylo **vyřazeno z administrace** z důvodu nesplnění podmínek výzvy nebo stažení žádosti 5 113 žádostí v celkové hodnotě 81,8 mld. Kč. Tato částka tvoří 29,5 % celkového počtu podaných žádostí a současně 35,0 % finančních prostředků ve všech podaných žádostech.

## Projekty s vydaným Rozhodnutím / podepsanou Smlouvou

Od počátku programového období k 3. dubnu 2013 je ve 5 499 Rozhodnutích / Smlouvách o poskytnutí dotace vázáno 59,9 mld. Kč, což představuje 40,5 % celkové alokace na OP Životní prostředí.

## Proplacené prostředky příjemcům

K 3. dubnu 2013 byly proplaceny finanční prostředky příjemcům ve výši 48,3 mld. Kč, což představuje 32,7 % celkové alokace OP a současně 80,6 % prostředků krytých Rozhodnutím / Smlouvou o poskytnutí dotace. V průběhu března 2013 nebyly na účty příjemců proplaceny žádné finanční prostředky.

Celkem bylo v OP Životní prostředí finančně ukončeno 2 709 projektů o finančním objemu 16,2 mld. Kč (tj. 49,3 % celkového počtu s podepsanou Smlouvou / Rozhodnutím o poskytnutí dotace).

---

<sup>15</sup> Údaj odráží jak projekty s podepsanou Smlouvou / Rozhodnutím o poskytnutí dotace, tak projekty s vydaným Registračním listem bez podepsané Smlouvy / Rozhodnutí o poskytnutí dotace. Data za registrační listy dočasně poskytuje ŘO.

## Certifikované výdaje předložené Evropské komisi

Souhrnně byly k 3. dubnu 2013 certifikovány výdaje ve výši 36,4 mld. Kč (24,6 % celkové alokace na program). V OP Životní prostředí nebyl oproti minulému měsíci zaznamenán nárůst certifikovaných výdajů předložených EK.

K 3. dubnu 2013 dosahovaly **prostředky v souhrnných žádostech zaúčtovaných PCO** 48,1 mld. Kč, tedy 32,5 % celkové alokace programu. Za měsíc březen 2013 se objem prostředků zahrnutých do souhrnných žádostí a zaúčtovaných PCO zvýšil o 1,1 mld. Kč.

**Tab. 19 - Údaje o projektech OP Životní prostředí (EU a národní zdroje)**

Prioritní osa / Oblast podpory	Podané žádosti		Žádosti vyřazené z administrace		Žádosti ve schvalovacím procesu		Projekty s vydaným Rozhodnutím / podepsanou Smlouvou (Dodatkem)		Finančně ukončené projekty	
	počet	mil. Kč	počet	mil. Kč	počet	mil. Kč	počet	mil. Kč	počet	mil. Kč
-	a	b	c	d	e	f	g	h	i	j
-	od počátku období		od počátku období		aktuální stav		od počátku období		od počátku období	
1.1	1 170	88 243,4	331	31 804,9	486	31 063,8	353	25 374,7	68	2 694,6
1.2	129	9 481,1	48	2 899,5	56	5 517,3	25	1 064,3	2	12,3
1.3	538	4 078,4	78	1 103,9	295	2 075,1	165	899,4	51	283,8
<b>1</b>	<b>1 837</b>	<b>101 803,0</b>	<b>457</b>	<b>35 808,3</b>	<b>837</b>	<b>38 656,2</b>	<b>543</b>	<b>27 338,5</b>	<b>121</b>	<b>2 990,7</b>
2.1	1 090	6 092,6	144	884,1	851	4 693,2	95	515,3	25	127,2
2.2	720	15 402,1	143	979,2	459	13 838,1	117	584,2	24	136,3
<b>2</b>	<b>1 810</b>	<b>21 494,7</b>	<b>287</b>	<b>1 863,3</b>	<b>1 310</b>	<b>18 531,3</b>	<b>212</b>	<b>1 099,5</b>	<b>49</b>	<b>263,6</b>
3.1	633	6 327,6	195	3 718,2	248	1 926,5	190	682,9	55	168,1
3.2	4 798	37 606,5	1 570	18 156,4	1 761	8 122,3	1 465	11 324,9	650	4 208,4
<b>3</b>	<b>5 431</b>	<b>43 934,0</b>	<b>1 765</b>	<b>21 874,5</b>	<b>2 009</b>	<b>10 048,8</b>	<b>1 655</b>	<b>12 007,9</b>	<b>705</b>	<b>4 376,5</b>
4.1	2 241	22 860,2	810	8 464,0	538	7 578,9	892	6 813,0	545	4 092,6
4.2	199	9 468,9	44	2 025,5	41	4 896,1	114	2 547,4	34	202,2
<b>4</b>	<b>2 440</b>	<b>32 329,1</b>	<b>854</b>	<b>10 489,5</b>	<b>579</b>	<b>12 475,0</b>	<b>1 006</b>	<b>9 360,4</b>	<b>579</b>	<b>4 294,8</b>
5.1	153	1 814,0	25	428,0	75	798,0	53	588,0	11	85,5
<b>5</b>	<b>153</b>	<b>1 814,0</b>	<b>25</b>	<b>428,0</b>	<b>75</b>	<b>798,0</b>	<b>53</b>	<b>588,0</b>	<b>11</b>	<b>85,5</b>
6.1	42	667,8	1	25,4	14	179,7	27	462,7	7	19,4
6.2	385	3 664,3	96	841,2	152	1 891,8	136	926,4	65	279,3
6.3	795	2 814,9	168	505,9	380	1 770,6	247	538,4	109	167,4
6.4	2 090	12 230,1	973	5 724,7	360	2 587,5	755	3 917,0	588	2 319,6
6.5	1 437	4 785,1	341	1 579,0	601	2 074,6	495	1 131,6	254	456,6
6.6	368	2 880,6	64	1 044,0	202	1 337,6	102	498,9	66	150,3
<b>6</b>	<b>5 117</b>	<b>27 042,8</b>	<b>1 643</b>	<b>9 720,2</b>	<b>1 709</b>	<b>9 841,8</b>	<b>1 762</b>	<b>7 475,0</b>	<b>1 089</b>	<b>3 392,5</b>
7.1	264	2 829,3	82	1 579,7	161	531,9	21	717,7	8	125,6
<b>7</b>	<b>264</b>	<b>2 829,3</b>	<b>82</b>	<b>1 579,7</b>	<b>161</b>	<b>531,9</b>	<b>21</b>	<b>717,7</b>	<b>8</b>	<b>125,6</b>
8.1	135	1 667,9	0	0,0	22	639,0	113	1 028,9	69	553,9
8.2	163	396,5	0	0,0	28	97,2	134	299,1	78	122,9
<b>8</b>	<b>298</b>	<b>2 064,4</b>	<b>0</b>	<b>0,0</b>	<b>50</b>	<b>736,2</b>	<b>247</b>	<b>1 327,9</b>	<b>147</b>	<b>676,8</b>
ERDF	5 534	31 686,2	1 750	11 727,9	1 945	11 171,7	1 836	8 780,7	1 108	3 603,6
FS	11 816	201 625,2	3 363	70 035,6	4 785	80 447,5	3 663	51 134,2	1 601	12 602,4
<b>OP ŽP</b>	<b>17 350</b>	<b>233 311,4</b>	<b>5 113</b>	<b>81 763,5</b>	<b>6 730</b>	<b>91 619,1</b>	<b>5 499</b>	<b>59 914,9</b>	<b>2 709</b>	<b>16 205,9</b>

Poznámka:

- K datu generování je v rámci OP ŽP evidováno 8 nedokončených projektů v hodnotě 13,8 mil. Kč. V meziměsíčním srovnání jsou sledovány v některých oblastech podpory poklesy počtu projektů a finančních částek. Příčinou je nedodržování platného rozhraní mezi informačním systémem ŘO a MSC2007. Za správnost přenosu dat zodpovídá ŘO OP.

Zdroj: MSC2007 – 3. 4. 2013

**Tab. 20 - Údaje o stavu čerpání finančních prostředků OP Životní prostředí (EU a národní zdroje)**

Prioritní osa / Oblast podpory	Celková alokace podpory 2007–2013	Podané žádosti		Projekty s vydaným Rozhodnutím/ podepsanou Smlouvou (Dodatkem)		Proplacené prostředky příjemcům (včetně záloh)		Prostředky v souhrnných žádostech zaúčtovaných PCO		Certifikované výdaje předložené EK (včetně vratek)	
		mil. Kč	mil. Kč	%	mil. Kč	%	mil. Kč	%	mil. Kč	%	mil. Kč
-	a	b	b/a	c	c/a	d	d/a	e	e/a	f	f/a
1.1	49 381,1	88 243,4	178,7	25 374,7	51,4	18 676,9	37,8	18 676,9	37,8	13 201,4	26,7
1.2	7 585,5	9 481,1	125,0	1 064,3	14,0	348,3	4,6	348,3	4,6	71,9	0,9
1.3	2 717,4	4 078,4	150,1	899,4	33,1	647,1	23,8	647,1	23,8	407,8	15,0
<b>1</b>	<b>59 684,0</b>	<b>101 803,0</b>	<b>170,6</b>	<b>27 338,5</b>	<b>45,8</b>	<b>19 672,3</b>	<b>33,0</b>	<b>19 672,3</b>	<b>33,0</b>	<b>13 681,1</b>	<b>22,9</b>
2.1	4 450,3	6 092,6	136,9	515,3	11,6	430,7	9,7	430,7	9,7	265,3	6,0
2.2	14 728,9	15 402,1	104,6	584,2	4,0	479,5	3,3	473,9	3,2	301,0	2,0
<b>2</b>	<b>19 179,2</b>	<b>21 494,7</b>	<b>112,1</b>	<b>1 099,5</b>	<b>5,7</b>	<b>910,2</b>	<b>4,7</b>	<b>904,6</b>	<b>4,7</b>	<b>566,3</b>	<b>3,0</b>
3.1	2 625,9	6 327,6	241,0	682,9	26,0	600,8	22,9	597,5	22,8	364,0	13,9
3.2	17 597,0	37 606,5	213,7	11 324,9	64,4	10 662,6	60,6	10 574,2	60,1	8 782,1	49,9
<b>3</b>	<b>20 222,9</b>	<b>43 934,0</b>	<b>217,2</b>	<b>12 007,9</b>	<b>59,4</b>	<b>11 263,3</b>	<b>55,7</b>	<b>11 171,7</b>	<b>55,2</b>	<b>9 146,1</b>	<b>45,2</b>
4.1	15 605,9	22 860,2	146,5	6 813,0	43,7	6 535,5	41,9	6 509,8	41,7	5 292,3	33,9
4.2	7 717,7	9 468,9	122,7	2 547,4	33,0	2 012,3	26,1	2 002,2	25,9	1 673,9	21,7
<b>4</b>	<b>23 323,6</b>	<b>32 329,1</b>	<b>138,6</b>	<b>9 360,4</b>	<b>40,1</b>	<b>8 547,8</b>	<b>36,6</b>	<b>8 512,0</b>	<b>36,5</b>	<b>6 966,2</b>	<b>29,9</b>
5.1	1 817,8	1 814,0	99,8	588,0	32,3	497,9	27,4	494,4	27,2	428,4	23,6
<b>5</b>	<b>1 817,8</b>	<b>1 814,0</b>	<b>99,8</b>	<b>588,0</b>	<b>32,3</b>	<b>497,9</b>	<b>27,4</b>	<b>494,4</b>	<b>27,2</b>	<b>428,4</b>	<b>23,6</b>
6.1	902,8	667,8	74,0	462,7	51,3	171,9	19,0	171,9	19,0	113,9	12,6
6.2	3 432,1	3 664,3	106,8	926,4	27,0	721,3	21,0	675,3	19,7	568,8	16,6
6.3	2 349,2	2 814,9	119,8	538,4	22,9	450,0	19,2	448,7	19,1	337,9	14,4
6.4	6 742,5	12 230,1	181,4	3 917,0	58,1	3 303,7	49,0	3 286,5	48,7	2 811,1	41,7
6.5	2 609,1	4 785,1	183,4	1 131,6	43,4	910,2	34,9	899,5	34,5	699,7	26,8
6.6	1 990,2	2 880,6	144,7	498,9	25,1	302,5	15,2	279,2	14,0	236,5	11,9
<b>6</b>	<b>18 025,9</b>	<b>27 042,8</b>	<b>150,0</b>	<b>7 475,0</b>	<b>41,5</b>	<b>5 859,6</b>	<b>32,5</b>	<b>5 761,1</b>	<b>32,0</b>	<b>4 767,8</b>	<b>26,4</b>
7.1	1 272,7	2 829,3	222,3	717,7	56,4	520,3	40,9	509,8	40,1	326,9	25,7
<b>7</b>	<b>1 272,7</b>	<b>2 829,3</b>	<b>222,3</b>	<b>717,7</b>	<b>56,4</b>	<b>520,3</b>	<b>40,9</b>	<b>509,8</b>	<b>40,1</b>	<b>326,9</b>	<b>25,7</b>
8.1	2 846,7	1 667,9	58,6	1 028,9	36,1	856,5	30,1	856,5	30,1	360,2	12,7
8.2	1 471,9	396,5	26,9	299,1	20,3	199,8	13,6	191,3	13,0	135,7	9,2
<b>8</b>	<b>4 318,6</b>	<b>2 064,4</b>	<b>47,8</b>	<b>1 327,9</b>	<b>30,7</b>	<b>1 056,3</b>	<b>24,5</b>	<b>1 047,8</b>	<b>24,3</b>	<b>495,9</b>	<b>11,5</b>
ERDF	21 116,4	31 686,2	150,1	8 780,7	41,6	6 877,9	32,6	6 765,3	32,0	5 523,1	26,2
FS	126 728,2	201 625,2	159,1	51 134,2	40,3	41 449,9	32,7	41 308,4	32,6	30 855,6	24,3
<b>OP ŽP</b>	<b>147 844,6</b>	<b>233 311,4</b>	<b>157,8</b>	<b>59 914,9</b>	<b>40,5</b>	<b>48 327,8</b>	<b>32,7</b>	<b>48 073,7</b>	<b>32,5</b>	<b>36 378,7</b>	<b>24,6</b>

Poznámka:

- Měnový kurz: 1 EUR = 25,7 CZK - měsíční kurz převzatý z MSC2007, „Prostředky v souhrnných žádostech zaúčtovaných PCO“ a „Certifikované výdaje předložené EK“ jsou přepočteny kurzem v době zaúčtování v IS Viola, tj. kurz není shodný s aktuálním měsíčním kurzem. U OP ŽP došlo k ponížení certifikovaných výdajů z důvodu zaúčtování korekční položky k projektu „Bohdíkov“.

Zdroj: MSC2007 – 3. 4. 2013

## OPERAČNÍ PROGRAM PODNIKÁNÍ A INOVACE

OP Podnikání a inovace je zaměřen na zvýšení konkurenceschopnosti sektoru průmyslu a podnikání, včetně malého a středního podnikání, udržení přitažlivosti ČR a jejich regionů a měst pro investory, na podporu inovací, urychlené zavádění výsledků výzkumu a vývoje do výrobní sféry, na komercializaci výsledků výzkumu a vývoje, na podporu podnikatelského ducha a růstu hospodářství založeného na znalostech pomocí kapacit pro zavádění nových technologií a inovovaných výrobků, včetně nových informačních a komunikačních technologií s cílem zvýšit konkurenceschopnost české ekonomiky a přiblížit inovační výkonnost sektoru průmyslu a služeb úrovni předních průmyslových zemí Evropy. OP Podnikání a inovace je financován z ERDF.

V rámci podpory synergických efektů jsou bonifikovány projekty v oblastech podpory 1.1, 1.2, 4.2, a 5.1, které mají vazbu na projekty OP Výzkum a vývoj pro inovace v oblastech podpory 1.1 „Evropská centra excelence“, 1.2 „Regionální VaV centra“ a 3.1 „Komericializace výsledků výzkumných organizací a ochrana jejich duševního vlastnictví“.

Z územního hlediska jsou intervence OP Podnikání a inovace zaměřeny na podporu regionů ČR zařazených do cíle Konvergence (celé území ČR vyjma hlavního města Prahy).

Úlohu ŘO zastává Ministerstvo průmyslu a obchodu ČR, ZS jsou agentura CzechInvest a Českomoravská záruční a rozvojová banka. Podrobnější informace jsou uvedeny na internetových stránkách [www.czechinvest.org](http://www.czechinvest.org) nebo [www.cmzrb.cz](http://www.cmzrb.cz).

**Tab. 21 - Struktura OP Podnikání a inovace**

Číslo prioritní osy / oblasti podpory	Název prioritní osy / oblasti podpory	Podíl na celkové alokaci v %
<b>1</b>	<b>Vznik firem</b>	<b>1,3</b>
1.1	Podpora začínajícím podnikatelům (Start)	0,4
1.2	Využití nových finančních nástrojů (Jeremie)	0,9
<b>2</b>	<b>Rozvoj firem</b>	<b>25,6</b>
2.1	Bankovní nástroje podpory MSP (Progres, Záruka)	8,6
2.2	Podpora nových výrobních technologií, ICT a vybraných strategických služeb (Rozvoj, ICT a strategické služby, ICT v podnicích)	17,0
<b>3</b>	<b>Efektivní energie</b>	<b>12,4</b>
3.1	Úspory energie a obnovitelné zdroje energie (Eko-energie)	12,4
<b>4</b>	<b>Inovace</b>	<b>25,1</b>
4.1	Zvyšování inovační výkonnosti podniků (Inovace)	16,9
4.2	Kapacity pro průmyslový výzkum a vývoj (Potenciál)	8,2
<b>5</b>	<b>Prostředí pro podnikání a inovace</b>	<b>29,4</b>
5.1	Platformy spolupráce (Prosperita, Spolupráce)	12,7
5.2	Infrastruktura pro rozvoj lidských zdrojů (Školící střediska)	3,9
5.3	Infrastruktura pro podnikání (Nemovitosti)	12,8
<b>6</b>	<b>Služby pro rozvoj podnikání</b>	<b>3,2</b>
6.1	Podpora poradenských služeb (Poradenství)	1,5
6.2	Podpora marketingových služeb (Marketing)	1,7
<b>7</b>	<b>Technická pomoc</b>	<b>2,9</b>
7.1	TP při řízení a implementaci OP PI	2,0
7.2	Ostatní technická pomoc	0,9

Zdroj: Programový dokument OP PI

## Realizace OP Podnikání a inovace

V OP Podnikání a inovace bylo k 3. dubnu 2013 podáno 15 751 plných žádostí<sup>16</sup> v celkové hodnotě 160,4 mld. Kč, což představuje 171,4 % z celkové alokace na program. ŘO vydal 8 810 Rozhodnutí o poskytnutí dotace ve výši 83,7 mld. Kč (89,4 % z alokace na program na období 2007–2013). Proplacené prostředky příjemcům dosahují 43,3 mld. Kč, což představuje 46,2 % alokace OP Podnikání a inovace. Objem certifikovaných výdajů činí 29,6 mld. Kč, to je 31,7 % alokace na operační program.

## Podané žádosti

Počet podaných žádostí se v březnu 2013 zvýšil o 8 žádostí ve výši 57,1 mil. Kč v oblasti podpory 5.3 „Infrastruktura pro podnikání (Nemovitosti)“.

Celkový finanční objem v podaných žádostech k 3. dubnu 2013 převyšuje alokaci na celé programové období o 71,4 %, tj. finanční objem v 15 751 žádostech dosahuje 160,4 mld. Kč.

K 3. dubnu 2013 bylo **vyřazeno z administrace** z důvodu nesplnění podmínek výzvy nebo stažení žádosti žadatelem celkem 3 692 žádostí v celkové hodnotě 53,4 mld. Kč. Vyřazené žádosti obnáší 23,4 % z celkového počtu podaných žádostí a současně 33,3 % finančních prostředků ve všech podaných žádostech.

## Projekty s vydaným Rozhodnutím o poskytnutí dotace

Ve sledovaném období se počet vydaných Rozhodnutí o poskytnutí dotace snížil o 10, a to vlivem odstoupení některých příjemců od Rozhodnutí o poskytnutí dotace.

Finanční objem v projektech s vydaným Rozhodnutím o poskytnutí dotace dosahuje k 3. dubnu 2013 89,4 % z alokace na operační program na programové období 2007–2013. Celkem bylo vydáno 8 810 Rozhodnutí o poskytnutí dotace ve výši 83,7 mld. Kč.

## Proplacené prostředky příjemcům

Hodnota všech proplacených prostředků v OP Podnikání a inovace k 3. dubnu 2013 dosahuje 43,3 mld. Kč, což představuje 46,2 % z alokace na operační program na období 2007–2013 a zároveň 51,7 % prostředků krytých Rozhodnutím o poskytnutí dotace. V březnu 2013 byly proplaceny finanční prostředky na účty příjemců ve výši 409,1 mil. Kč.

V meziměsíčním srovnání je také evidován nárůst **finančně ukončených projektů** (74 projektů v hodnotě 502,5 mil. Kč). K 3. dubnu 2013 bylo finančně ukončeno 4 762 projektů o finančním objemu 29,1 mld. Kč (tj. 54,1 % z celkového počtu schválených projektů).

---

<sup>16</sup>Projektová žádost v OP Podnikání a inovace se podává elektronicky ve dvou stupních. První stupeň je tzv. registrační žádost, což je zjednodušená žádost o dotaci k ověření předběžné přijatelnosti žadatele a projektu. Pokud je registrační žádost schválena, podává se tzv. plná žádost, což je žádost o dotace obsahující podrobné údaje o žadateli a projektu.



## Certifikované výdaje předložené Evropské komisi

Certifikované výdaje předložené Evropské komisi k 3. dubnu 2013 dosahují 29,6 mld. Kč, to představuje 31,7 % z alokace programu na období 2007–2013. V meziměsíčním srovnání se tato hodnota nezměnila.

Během března 2013 se o 872,5 mil. Kč zvýšil objem **prostředků v souhrnných žádostech zaúčtovaných PCO**. Prostředky v souhrnných žádostech zaúčtovaných PCO k 3. dubnu 2013 dosahují 38,7 mld. Kč, tj. 41,4 % z alokace OP Podnikání a inovace.

**Tab. 22 - Údaje o projektech OP Podnikání a inovace**

Prioritní osa / Oblast podpory	Podané žádosti		Žádosti vyřazené z administrace		Žádosti ve schvalovacím procesu		Projekty s vydaným Rozhodnutím / podepsanou Smlouvou (Dodatkem)		Finančně ukončené projekty	
	počet	mil. Kč	počet	mil. Kč	počet	mil. Kč	počet	mil. Kč	počet	mil. Kč
-	a	b	c	d	e	f	g	h	i	j
-	od počátku období		od počátku období		aktuální stav		od počátku období		od počátku období	
1.1	2	389,9	0	0,0	0	0,0	2	389,9	0	0,0
1.2	0	0,0	0	0,0	0	0,0	0	0,0	0	0,0
<b>1</b>	<b>2</b>	<b>389,9</b>	<b>0</b>	<b>0,0</b>	<b>0</b>	<b>0,0</b>	<b>2</b>	<b>389,9</b>	<b>0</b>	<b>0,0</b>
2.1	2	6 691,0	0	0,0	0	0,0	2	6 691,0	0	0,0
2.2	5 101	31 839,1	1 231	9 539,9	777	3 905,4	2 851	16 810,6	1 725	8 979,9
<b>2</b>	<b>5 103</b>	<b>38 530,1</b>	<b>1 231</b>	<b>9 539,9</b>	<b>777</b>	<b>3 905,4</b>	<b>2 853</b>	<b>23 501,6</b>	<b>1 725</b>	<b>8 979,9</b>
3.1	2 177	21 871,7	579	8 498,3	706	3 955,1	785	8 608,1	504	4 158,4
<b>3</b>	<b>2 177</b>	<b>21 871,7</b>	<b>579</b>	<b>8 498,3</b>	<b>706</b>	<b>3 955,1</b>	<b>785</b>	<b>8 608,1</b>	<b>504</b>	<b>4 158,4</b>
4.1	2 014	31 539,8	633	12 760,6	22	105,4	1 228	17 148,3	558	5 485,5
4.2	1 102	20 512,9	366	9 066,6	267	4 307,9	423	6 622,9	162	2 231,1
<b>4</b>	<b>3 116</b>	<b>52 052,8</b>	<b>999</b>	<b>21 827,3</b>	<b>289</b>	<b>4 413,3</b>	<b>1 651</b>	<b>23 771,1</b>	<b>720</b>	<b>7 716,5</b>
5.1	292	19 034,0	125	7 485,5	32	2 218,6	128	8 417,7	31	643,3
5.2	851	8 177,4	302	3 927,0	2	31,5	478	3 739,5	243	1 453,9
5.3	1 231	15 185,7	104	1 541,8	301	2 385,5	801	10 960,7	465	5 552,9
<b>5</b>	<b>2 374</b>	<b>42 397,1</b>	<b>531</b>	<b>12 954,3</b>	<b>335</b>	<b>4 635,6</b>	<b>1 407</b>	<b>23 118,0</b>	<b>739</b>	<b>7 650,1</b>
6.1	757	497,8	136	45,3	1	0,2	509	414,8	273	77,0
6.2	1 631	2 186,2	170	128,9	152	157,5	1 096	1 743,2	800	558,1
<b>6</b>	<b>2 388</b>	<b>2 684,0</b>	<b>306</b>	<b>174,2</b>	<b>153</b>	<b>157,8</b>	<b>1 605</b>	<b>2 158,0</b>	<b>1 073</b>	<b>635,1</b>
7.1	448	1 738,2	32	80,2	1	0,7	404	1 650,8	1	0,0
7.2	143	773,3	14	304,5	0	0,0	103	458,7	0	0,0
<b>7</b>	<b>591</b>	<b>2 511,4</b>	<b>46</b>	<b>384,7</b>	<b>1</b>	<b>0,7</b>	<b>507</b>	<b>2 109,5</b>	<b>1</b>	<b>0,0</b>
<b>OP PI</b>	<b>15 751</b>	<b>160 437,0</b>	<b>3 692</b>	<b>53 378,7</b>	<b>2 261</b>	<b>17 067,8</b>	<b>8 810</b>	<b>83 656,2</b>	<b>4 762</b>	<b>29 140,1</b>

Poznámka:

- K datu generování je u OP PI vedeno 988 nedokončených projektů za 6,3 mld. Kč.

- V meziměsíčním srovnání došlo u OP PI ve stavu „Projekty s vydaným Rozhodnutím/ podepsanou Smlouvou (Dodatkem)“ k poklesu finančních prostředků v oblasti podpory 4,1 (o 22,0 mil. Kč) a 4. 2 (o 4,1 mil. Kč). Důvodem poklesu je předčasné ukončení realizace a snížení rozpočtu u několika projektů.

Zdroj: MSC2007 – 3. 4. 2013

**Tab. 23 - Údaje o stavu čerpání finančních prostředků OP Podnikání a inovace**

Prioritní osa / Oblast podpory	Celková alokace podpory 2007–2013	Podané žádosti		Projekty s vydaným Rozhodnutím/ podepsanou Smlouvou (Dodatkem)		Proplacené prostředky příjemcům (včetně záloh)		Prostředky v souhrnných žádostech zaúčtovaných PCO		Certifikované výdaje předložené EK (včetně vratek)	
		mil. Kč	mil. Kč	%	mil. Kč	%	mil. Kč	%	mil. Kč	%	mil. Kč
-	a	b	b/a	c	c/a	d	d/a	e	e/a	f	f/a
1.1	403,2	389,9	96,7	389,9	96,7	102,0	25,3	102,0	25,3	102,0	25,3
1.2	818,3	0,0	0,0	0,0	0,0	0,0	0,0	0,0	0,0	0,0	0,0
<b>1</b>	<b>1 221,5</b>	<b>389,9</b>	<b>31,9</b>	<b>389,9</b>	<b>31,9</b>	<b>102,0</b>	<b>8,4</b>	<b>102,0</b>	<b>8,4</b>	<b>102,0</b>	<b>8,4</b>
2.1	8 040,3	6 691,0	83,2	6 691,0	83,2	6 400,0	79,6	5 900,0	73,4	4 800,0	59,7
2.2	16 311,2	31 839,1	195,2	16 810,6	103,1	9 689,5	59,4	9 115,1	55,9	7 353,1	45,1
<b>2</b>	<b>24 351,4</b>	<b>38 530,1</b>	<b>158,2</b>	<b>23 501,6</b>	<b>96,5</b>	<b>16 089,5</b>	<b>66,1</b>	<b>15 015,1</b>	<b>61,7</b>	<b>12 153,1</b>	<b>49,9</b>
3.1	12 569,5	21 871,7	174,0	8 608,1	68,5	5 154,0	41,0	4 660,6	37,1	3 371,6	26,8
<b>3</b>	<b>12 569,5</b>	<b>21 871,7</b>	<b>174,0</b>	<b>8 608,1</b>	<b>68,5</b>	<b>5 154,0</b>	<b>41,0</b>	<b>4 660,6</b>	<b>37,1</b>	<b>3 371,6</b>	<b>26,8</b>
4.1	16 869,4	31 539,8	187,0	17 148,3	101,7	6 232,9	36,9	5 942,9	35,2	4 363,9	25,9
4.2	8 710,7	20 512,9	235,5	6 622,9	76,0	2 452,1	28,2	2 382,4	27,4	1 968,4	22,6
<b>4</b>	<b>25 580,1</b>	<b>52 052,8</b>	<b>203,5</b>	<b>23 771,1</b>	<b>92,9</b>	<b>8 685,0</b>	<b>34,0</b>	<b>8 325,4</b>	<b>32,5</b>	<b>6 332,2</b>	<b>24,8</b>
5.1	8 223,4	19 034,0	231,5	8 417,7	102,4	2 190,1	26,6	2 043,0	24,8	1 332,1	16,2
5.2	3 683,8	8 177,4	222,0	3 739,5	101,5	1 674,0	45,4	1 589,7	43,2	1 215,0	33,0
5.3	12 902,5	15 185,7	117,7	10 960,7	85,0	6 866,3	53,2	6 338,8	49,1	4 809,0	37,3
<b>5</b>	<b>24 809,7</b>	<b>42 397,1</b>	<b>170,9</b>	<b>23 118,0</b>	<b>93,2</b>	<b>10 730,4</b>	<b>43,3</b>	<b>9 971,6</b>	<b>40,2</b>	<b>7 356,1</b>	<b>29,7</b>
6.1	472,2	497,8	105,4	414,8	87,8	69,7	14,8	49,2	10,4	34,8	7,4
6.2	1 855,5	2 186,2	117,8	1 743,2	93,9	822,0	44,3	346,2	18,7	283,2	15,3
<b>6</b>	<b>2 327,7</b>	<b>2 684,0</b>	<b>115,3</b>	<b>2 158,0</b>	<b>92,7</b>	<b>891,7</b>	<b>38,3</b>	<b>395,3</b>	<b>17,0</b>	<b>318,1</b>	<b>13,7</b>
7.1	1 867,0	1 738,2	93,1	1 650,8	88,4	1 211,0	64,9	98,4	5,3	0,0	0,0
7.2	885,1	773,3	87,4	458,7	51,8	399,4	45,1	155,1	17,5	0,0	0,0
<b>7</b>	<b>2 752,1</b>	<b>2 511,4</b>	<b>91,3</b>	<b>2 109,5</b>	<b>76,7</b>	<b>1 610,4</b>	<b>58,5</b>	<b>253,5</b>	<b>9,2</b>	<b>0,0</b>	<b>0,0</b>
<b>OP PI</b>	<b>93 612,0</b>	<b>160 437,0</b>	<b>171,4</b>	<b>83 656,2</b>	<b>89,4</b>	<b>43 262,9</b>	<b>46,2</b>	<b>38 723,5</b>	<b>41,4</b>	<b>29 633,1</b>	<b>31,7</b>

Poznámka:

- Měnový kurz: 1 EUR = 25,7 CZK - měsíční kurz převzatý z MSC2007, „Prostředky v souhrnných žádostech zaúčtovaných PCO“ a „Certifikované výdaje předložené EK“ jsou přepočteny kurzem v době zaúčtování v IS Viola, tj. kurz není shodný s aktuálním měsíčním kurzem.
- V průběhu měsíce září 2012 došlo v rámci OP PI k vnitřní realokaci podpory mezi jednotlivými prioritními osami.

Zdroj: MSC2007 – 3. 4. 2013

## OPERAČNÍ PROGRAM VÝZKUM A VÝVOJ PRO INOVACE

Tento OP je zaměřen na posílení konkurenceschopnosti ČR na světových trzích prostřednictvím neustálého zdokonalování podmínek pro existenci a působení výzkumných, vývojových a proinovačních center a vysokých škol. Program se zasadí o podporu přenosu výsledků vědy a výzkumu do praxe, průmyslu a na trh. OP Výzkum a vývoj pro inovace je financován z ERDF.

V rámci podpory synergických efektů jsou bonifikovány projekty OP Podnikání a inovace s vazbou na projekty OP Výzkum a vývoj pro inovace v tematických oblastech: podpora zakládání nových inovačních firem, podpora rozvoje kapacit VaV, spolupráce podniků s vědeckovýzkumnou sférou, transfer znalosti a technologií a realizace inovačních projektů podniků.

Z územního hlediska jsou intervence OP Výzkum a vývoj pro inovace zaměřeny na podporu regionů ČR zařazených do cíle Konvergence (celé území ČR vyjma hlavního města Prahy).

Úlohu ŘO zastává Ministerstvo školství, mládeže a tělovýchovy ČR. Podrobnější informace jsou uvedeny na internetových stránkách [www.msmt.cz](http://www.msmt.cz).

**Tab. 24 - Struktura OP Výzkum a vývoj pro inovace**

Číslo prioritní osy / oblasti podpory	Název prioritní osy / oblasti podpory	Podíl na celkové alokaci v %
<b>1</b>	<b>Evropská centra excelence</b>	<b>33,1</b>
1.1	Evropská centra excelence	33,1
<b>2</b>	<b>Regionální VaV centra</b>	<b>33,1</b>
2.1	Regionální VaV centra	33,1
<b>3</b>	<b>Komericializace a popularizace VaV</b>	<b>10,3</b>
3.1	Komericializace výsledků výzkumných organizací a ochrana jejich duševního vlastnictví	4,7
3.2	Propagace a informovanost o výsledcích V a V	5,6
<b>4</b>	<b>Infrastruktura pro výuku na vysokých školách spojenou s výzkumem a s přímým dopadem na nárůst lidských zdrojů pro výzkumné a vývojové aktivity</b>	<b>20,0</b>
4.1	Infrastruktura pro výuku na vysokých školách spojenou s výzkumem	20,0
<b>5</b>	<b>Technická pomoc</b>	<b>3,4</b>
5.1	Administrace OP VaVpl	3,0
5.2	Informovanost a publicita OP VaVpl	0,1
5.3	Absorpční kapacita OP VaVpl	0,3

Zdroj: Programový dokument OP VaVpl

## Realizace OP Výzkum a vývoj pro inovace

V OP Výzkum a vývoj pro inovace bylo k 3. dubnu 2013 podáno 329 žádostí v celkové hodnotě 102,7 mld. Kč, což představuje 164,4 % z celkové alokace na program. ŘO doposud vydal 134 Rozhodnutí o poskytnutí dotace ve výši 56,5 mld. Kč (90,5 % z alokace na program na období 2007–2013). Proplacené prostředky příjemcům dosahují 25,1 mld. Kč, což představuje 40,2 % z alokace OP Výzkum a vývoj pro inovace. Certifikované výdaje činí 6,3 mld. Kč (10,2 % z alokace na program na období 2007–2013).

### Podané žádosti

V březnu 2013 bylo podáno 36 žádostí o poskytnutí dotace. Celkový finanční objem ve 329 podaných žádostech k 3. dubnu 2013 dosahuje 102,7 mld. Kč, tj. 164,4 % z alokace OP Výzkum a vývoj pro inovace.

Celkový finanční objem v podaných žádostech se v meziměsíčním srovnání zvýšil o částku 1,3 mld. Kč v oblasti podpory 3.1 „Propagace a informovanost o výsledcích VaV“.

K 3. dubnu 2013 bylo **vyřazeno z administrace** z důvodu nesplnění podmínek výzvy nebo stažení žádosti žadatelem celkem 148 žádostí v celkové hodnotě 42,2 mld. Kč. Vyřazené žádosti obnáší 45,0 % z celkového počtu podaných žádostí a současně 41,1 % finančních prostředků ve všech podaných žádostech.

### Projekty s vydaným Rozhodnutím o poskytnutí dotace

Ve sledovaném období se počet vydaných Rozhodnutí o poskytnutí dotace zvýšil o 6 v celkovém objemu 405 mil. Kč.

Finanční objem v projektech s vydaným Rozhodnutím o poskytnutí dotace k 3. dubnu 2013 dosahuje 56,5 mld. Kč, tj. 90,5 % z alokace na operační program na programové období 2007–2013.

### Proplacené prostředky příjemcům

Hodnota všech vyplacených prostředků v OP Výzkum a vývoj pro inovace k 3. dubnu 2013 dosahuje 25,1 mld. Kč, což představuje 40,2 % z alokace na program na období 2007–2013 a zároveň 44,4 % prostředků krytých Rozhodnutím o poskytnutí dotace.

V tomto operačním programu nejsou doposud evidovány žádné **finančně ukončené projekty**.

### Certifikované výdaje předložené Evropské komisi

Celkový objem certifikovaných výdajů k 3. dubnu 2013 je evidován ve výši 6,3 mld. Kč, což představuje 10,2 % z celkové alokace na program na období 2007–2013. V průběhu března 2013 nebyly certifikovány žádné výdaje.

Objem **prostředků v souhrnných žádostech zaúčtovaných PCO** se v průběhu února 2013 zvýšil o 982,7 mil. Kč. Prostředky v souhrnných žádostech zaúčtovaných PCO k 3. dubnu 2013 dosahují 10,1 mld. Kč, tj. 16,2 % z alokace OP Výzkum a vývoj pro inovace.

**Tab. 25 - Údaje o projektech OP Výzkum a vývoj pro inovace (EU a národní zdroje)**

Prioritní osa / Oblast podpory	Podané žádosti		Žádosti vyřazené z administrace		Žádosti ve schvalovacím procesu		Projekty s vydaným Rozhodnutím / podepsanou Smlouvou (Dodatkem)		Finančně ukončené projekty	
	počet	mil. Kč	počet	mil. Kč	počet	mil. Kč	počet	mil. Kč	počet	mil. Kč
-	a	b	c	d	e	f	g	h	i	J
-	od počátku období		od počátku období		aktuální stav		od počátku období		od počátku období	
1.1	15	23 945,0	7	3 671,2	0	0,0	8	20 181,0	0	0,0
<b>1</b>	<b>15</b>	<b>23 945,0</b>	<b>7</b>	<b>3 671,2</b>	<b>0</b>	<b>0,0</b>	<b>8</b>	<b>20 181,0</b>	<b>0</b>	<b>0,0</b>
2.1	103	50 674,3	63	29 941,6	0	0,0	40	20 373,9	0	0,0
<b>2</b>	<b>103</b>	<b>50 674,3</b>	<b>63</b>	<b>29 941,6</b>	<b>0</b>	<b>0,0</b>	<b>40</b>	<b>20 373,9</b>	<b>0</b>	<b>0,0</b>
3.1	83	3 251,7	29	1 277,0	36	1 349,4	18	625,3	0	0,0
3.2	51	7 513,3	29	3 393,1	3	131,5	19	3 945,7	0	0,0
<b>3</b>	<b>134</b>	<b>10 765,0</b>	<b>58</b>	<b>4 670,1</b>	<b>39</b>	<b>1 480,8</b>	<b>37</b>	<b>4 571,0</b>	<b>0</b>	<b>0,0</b>
4.1	61	15 832,2	20	3 932,4	6	478,4	35	10 147,9	0	0,0
<b>4</b>	<b>61</b>	<b>15 832,2</b>	<b>20</b>	<b>3 932,4</b>	<b>6</b>	<b>478,4</b>	<b>35</b>	<b>10 147,9</b>	<b>0</b>	<b>0,0</b>
5.1	14	1 381,9	0	0,0	0	0,0	12	1 166,6	0	0,0
5.2	1	50,0	0	0,0	0	0,0	1	50,0	0	0,0
5.3	1	56,0	0	0,0	0	0,0	1	56,0	0	0,0
<b>5</b>	<b>16</b>	<b>1 487,9</b>	<b>0</b>	<b>0,0</b>	<b>0</b>	<b>0,0</b>	<b>14</b>	<b>1 272,6</b>	<b>0</b>	<b>0,0</b>
<b>OP VaVpl</b>	<b>329</b>	<b>102 704,4</b>	<b>148</b>	<b>42 215,3</b>	<b>45</b>	<b>1 959,2</b>	<b>134</b>	<b>56 546,4</b>	<b>0</b>	<b>0,0</b>

Poznámka:

- K datu generování je u OP VaVpl vedeny 2 nedokončené projekty za 215,4 mil. Kč.

Zdroj: MSC2007 – 3. 4. 2013

**Tab. 26 - Údaje o stavu čerpání finančních prostředků OP Výzkum a vývoj pro inovace (EU a národní zdroje)**

Prioritní osa / Oblast podpory	Celková alokace podpory 2007–2013	Podané žádosti		Projekty s vydaným Rozhodnutím/ podepsanou Smlouvou (Dodatkem)		Proplacené prostředky příjemcům (včetně záloh)		Prostředky v souhrnných žádostech zaúčtovaných PCO		Certifikované výdaje předložené EK (včetně vratek)	
		mil. Kč	mil. Kč	%	mil. Kč	%	mil. Kč	%	mil. Kč	%	mil. Kč
-	a	b	b/a	c	c/a	d	d/a	e	e/a	f	f/a
1.1	20 726,5	23 945,0	115,5	20 181,0	97,4	5 918,3	28,6	1 304,1	6,3	618,6	3,0
<b>1</b>	<b>20 726,5</b>	<b>23 945,0</b>	<b>115,5</b>	<b>20 181,0</b>	<b>97,4</b>	<b>5 918,3</b>	<b>28,6</b>	<b>1 304,1</b>	<b>6,3</b>	<b>618,6</b>	<b>3,0</b>
2.1	20 635,9	50 674,3	245,6	20 373,9	98,7	10 747,5	52,1	4 985,2	24,2	3 521,0	17,1
<b>2</b>	<b>20 635,9</b>	<b>50 674,3</b>	<b>245,6</b>	<b>20 373,9</b>	<b>98,7</b>	<b>10 747,5</b>	<b>52,1</b>	<b>4 985,2</b>	<b>24,2</b>	<b>3 521,0</b>	<b>17,1</b>
3.1	1 887,5	3 251,7	172,3	625,3	33,1	212,0	11,2	0,0	0,0	0,0	0,0
3.2	4 557,9	7 513,3	164,8	3 945,7	86,6	2 051,3	45,0	615,3	13,5	311,5	6,8
<b>3</b>	<b>6 445,4</b>	<b>10 765,0</b>	<b>167,0</b>	<b>4 571,0</b>	<b>70,9</b>	<b>2 263,3</b>	<b>35,1</b>	<b>615,3</b>	<b>9,5</b>	<b>311,5</b>	<b>4,8</b>
4.1	12 483,9	15 832,2	126,8	10 147,9	81,3	5 836,5	46,8	2 876,9	23,0	1 641,1	13,1
<b>4</b>	<b>12 483,9</b>	<b>15 832,2</b>	<b>126,8</b>	<b>10 147,9</b>	<b>81,3</b>	<b>5 836,5</b>	<b>46,8</b>	<b>2 876,9</b>	<b>23,0</b>	<b>1 641,1</b>	<b>13,1</b>
5.1	1 898,8	1 381,9	72,8	1 166,6	61,4	346,4	18,2	346,4	18,2	244,8	12,9
5.2	65,3	50,0	76,6	50,0	76,6	13,2	20,3	13,2	20,3	12,5	19,1
5.3	219,5	56,0	25,5	56,0	25,5	0,4	0,2	0,4	0,2	0,3	0,2
<b>5</b>	<b>2 183,6</b>	<b>1 487,9</b>	<b>68,1</b>	<b>1 272,6</b>	<b>58,3</b>	<b>360,1</b>	<b>16,5</b>	<b>360,1</b>	<b>16,5</b>	<b>257,6</b>	<b>11,8</b>
<b>OP VaVpl</b>	<b>62 475,3</b>	<b>102 704,4</b>	<b>164,4</b>	<b>56 546,4</b>	<b>90,5</b>	<b>25 125,7</b>	<b>40,2</b>	<b>10 141,5</b>	<b>16,2</b>	<b>6 349,9</b>	<b>10,2</b>

Poznámka:

- Měnový kurz: 1 EUR = 25,7 CZK - měsíční kurz převzatý z MSC2007, „Prostředky v souhrnných žádostech zaúčtovaných PCO“ a „Certifikované výdaje předložené EK“ jsou přepočteny kurzem v době zaúčtování v IS Viola, tj. kurz není shodný s aktuálním měsíčním kurzem.

Zdroj: MSC2007 – 3. 4. 2013



## OPERAČNÍ PROGRAM VZDĚLÁVÁNÍ PRO KONKURENCESCHOPNOST

OP Vzdělávání pro konkurenceschopnost je zaměřen na zlepšování kvality vzdělávání jak na úrovni základních a středních škol, tak na vysokých školách a univerzitách. Svou kvalifikaci si s pomocí finanční podpory tohoto OP mohou zvyšovat také pedagogové a vědečtí pracovníci. OP Vzdělávání pro konkurenceschopnost je financován z ESF.

Z územního hlediska jsou intervence OP Vzdělávání pro konkurenceschopnost zaměřeny především na podporu regionů ČR zařazených do cíle Konvergence (celé území ČR vyjma hlavního města Prahy). U vybraných oblastí intervence se podpora týká i území hlavního města Prahy (především prioritní osa 4).

Úlohu ŘO zastává Ministerstvo školství, mládeže a tělovýchovy a úlohu ZS zastává 13 krajů ČR (kromě hl. m. Prahy). Podrobnější informace jsou uvedeny na internetových stránkách [www.msmt.cz](http://www.msmt.cz).

**Tab. 27 - Struktura OP Vzdělávání pro konkurenceschopnost**

Číslo prioritní osy / oblasti podpory	Název prioritní osy/oblasti podpory	Podíl na celkové alokaci v %
<b>1</b>	<b>Počáteční vzdělávání</b>	<b>37,7</b>
1.1	Zvyšování kvality ve vzdělávání	13,6
1.2	Rovné příležitosti dětí a žáků, včetně dětí a žáků se speciálními vzdělávacími potřebami	6,0
1.3	Další vzdělávání pracovníků škol a školských zařízení	6,2
1.4	Zlepšení podmínek pro vzdělávání na základních školách	8,9
1.5	Zlepšení podmínek pro vzdělávání na středních školách	3,0
<b>2</b>	<b>Terciární vzdělávání, výzkum a vývoj</b>	<b>38,0</b>
2.1	Vyšší odborné vzdělávání	0,5
2.2	Vysokoškolské vzdělávání	15,0
2.3	Lidské zdroje ve V&V	15,6
2.4	Partnerství a sítě	6,9
<b>3</b>	<b>Další vzdělávání</b>	<b>10,6</b>
3.1	Individuální další vzdělávání	3,2
3.2	Podpora nabídky dalšího vzdělávání	7,4
<b>4a,b</b>	<b>Systémový rámec celoživotního učení</b>	<b>9,8</b>
4.1a,b	Systémový rámec celoživotního učení	9,8
<b>5a,b</b>	<b>Technická pomoc</b>	<b>4,0</b>
5.1a,b	Řízení, kontrola, monitorování a hodnocení programu	3,1
5.2a,b	Informovanost a publicita programu	0,6
5.3a,b	Zvýšení absorpční kapacity	0,3

Poznámka:

- OP je víceúčelový, tj. je financován jak z prostředků určených pro cíl Konvergence (a), tak z prostředků pro cíl Regionální konkurenceschopnost a zaměstnanost (b).

Zdroj: Programový dokument OP VK

## Realizace OP Vzdělávání pro konkurenceschopnost

V OP Vzdělávání pro konkurenceschopnost bylo k 3. dubnu 2013 podáno 9 071 žádostí na individuální projekty v celkové hodnotě 87,0 mld. Kč a 91 žádostí na globální granty ve výši 13,0 mld. Kč. V rámci globálních grantů bylo podáno 13 094 žádostí na grantové projekty v hodnotě 54,1 mld. Kč. V OP Vzdělávání pro konkurenceschopnost je vydáno 6 403 Rozhodnutí o poskytnutí dotace na individuální projekty ve výši 36,7 mld. Kč a 91 Rozhodnutí na globální granty ve výši 13,6 mld. Kč. V rámci globálních grantů bylo schváleno 3 245 grantových projektů v hodnotě 11,8 mld. Kč. Proplacené prostředky za individuální projekty a globální granty dosahují 30,7 mld. Kč, což představuje 57,0 % z celkové alokace na program. Objem certifikovaných výdajů předložených EK činí 12,0 mld. Kč, což je 22,2 % z alokace na OP Vzdělávání pro konkurenceschopnost.

### Podané žádosti

Počet podaných **žádostí na IP** se v březnu 2013 nezvýšil. Od počátku programového období k 3. dubnu 2013 bylo podáno 9 071 individuálních žádostí v hodnotě 87,0 mld. Kč.

V meziměsíčním srovnání se počet podaných žádostí na GG nezvýšil. K 3. dubnu 2013 bylo podáno 91 žádostí na GG v celkové výši 13,0 mld. Kč.

V průběhu března 2013 se zvýšil počet podaných **žádostí na GP**, a to o 265 v celkové hodnotě 672,1 mil. Kč. K 3. dubnu 2013 bylo podáno 13 094 žádostí na GP v hodnotě 54,1 mld. Kč, to představuje 397,6 % finančního objemu ve schválených GG.

V dosavadním průběhu realizace operačního programu bylo vyřazeno z administrace z důvodu nesplnění podmínek výzvy nebo stažení žádosti žadatelem celkem 11 480 žádostí na IP a GP v celkové hodnotě 82,8 mld. Kč. Vyřazené žádosti obnáší 51,8 % z celkového počtu podaných žádostí a současně 58,7 % finančních prostředků ve všech podaných žádostech na IP a GP.

### Projekty s vydaným Rozhodnutím o poskytnutí dotace

Počet **IP s vydaným Rozhodnutím o poskytnutí dotace** se v březnu 2013 zvýšil o 1 v hodnotě 164,5 mil. Kč. Rozhodnutí o poskytnutí dotace bylo vydáno v oblasti podpory 2.3 „Lidské zdroje ve V&V“. Od počátku programového období k 3. dubnu 2013 bylo vydáno 6 403 Rozhodnutí na IP v hodnotě 36,7 mld. Kč.

V meziměsíčním srovnání nedošlo ke zvýšení počtu **vydaných Rozhodnutí na GG**. K 3. dubnu 2013 bylo schváleno 91 GG v celkové hodnotě 13,6 mld. Kč. Vyšší objem finančních prostředků v GG s vydaným Rozhodnutím než v podaných žádostech na GG je zapříčiněn navyšováním GG po jejich schválení.

Počet **vydaných Rozhodnutí na GP** se ve sledovaném období zvýšil o 41 Rozhodnutí v hodnotě 81,8 mil. Kč. Od počátku programového období k 3. dubnu 2013 bylo vydáno 3 245 Rozhodnutí na GP ve výši 11,8 mld. Kč, to představuje 86,4 % z finančního objemu ve schválených GG.

## Proplacené prostředky příjemcům

Hodnota všech proplacených prostředků (**IP a GG**) k 3. dubnu 2013 dosahuje 30,7 mld. Kč, což představuje 57,0 % z alokace na tento OP na období 2007–2013 a zároveň 63,4 % prostředků krytých Rozhodnutím o poskytnutí dotace (IP a GG). V průběhu března 2013 byly proplaceny finanční prostředky (IP a GG) na účty příjemců ve výši 864,4 mil. Kč.

Během března 2013 bylo evidováno 95 nových **finančně ukončených** projektů v hodnotě 798,8 mil. Kč. K 3. dubnu 2013 je v OP Vzdělávání pro konkurenceschopnost celkem evidováno 859 finančně ukončených projektů v celkové hodnotě 5,0 mld. Kč.

## Certifikované výdaje předložené Evropské komisi

Objem certifikovaných výdajů předložených EK se v březnu 2013 nezvýšil. Souhrnná hodnota certifikovaných výdajů předložených Evropské komisi k 3. dubnu 2013 tak dosahuje 12,0 mld. Kč, tj. 22,2 % z celkové alokace na program na období 2007–2013.

Objem prostředků v souhrnných žádostech zaúčtovaných PCO se v březnu 2013 zvýšil o 937,9 mil. Kč a k 3. dubnu 2013 dosahuje 16,4 mld. Kč, tj. 30,5 % alokace OP Vzdělávání pro konkurenceschopnost.

**Tab. 28 - Údaje o individuálních projektech (IP) OP Vzdělávání pro konkurenceschopnost (EU a národní zdroje)**

Prioritní osa / Oblast podpory	Podané žádosti		Žádosti vyřazené z administrace		Žádosti ve schvalovacím procesu		Projekty s vydaným Rozhodnutím / podepsanou Smlouvou (Dodatkem)		Finančně ukončené projekty	
	počet	mil. Kč	počet	mil. Kč	počet	mil. Kč	počet	mil. Kč	počet	mil. Kč
-	a	b	c	d	e	f	g	h	i	j
-	od počátku období		od počátku období		aktuální stav		od počátku období		od počátku období	
1.1	463	7 317,9	362	5 695,3	0	0,0	100	1 224,4	2	15,6
1.2	289	4 360,4	181	2 785,4	4	170,8	103	1 124,1	11	92,2
1.3	221	2 614,2	160	1 880,4	0	0,0	59	623,2	5	45,7
1.4	3 846	4 242,0	34	41,3	0	0,0	3 807	4 197,4	49	38,1
1.5	1 116	1 400,8	8	6,7	0	0,0	1 102	1 390,7	0	0,0
<b>1</b>	<b>5 935</b>	<b>19 935,2</b>	<b>745</b>	<b>10 409,1</b>	<b>4</b>	<b>170,8</b>	<b>5 171</b>	<b>8 559,8</b>	<b>67</b>	<b>191,6</b>
2.1	114	539,7	58	276,2	0	0,0	56	215,9	4	12,4
2.2	1 363	21 889,2	880	13 143,8	0	0,0	482	7 190,7	120	1 185,9
2.3	670	16 731,2	364	7 851,7	1	14,2	305	8 171,9	66	608,8
2.4	538	14 184,0	362	9 949,3	0	0,0	176	3 435,2	6	92,7
<b>2</b>	<b>2 685</b>	<b>53 344,0</b>	<b>1 664</b>	<b>31 221,0</b>	<b>1</b>	<b>14,2</b>	<b>1 019</b>	<b>19 013,7</b>	<b>196</b>	<b>1 899,8</b>
3.1	285	2 146,8	211	1 033,0	2	8,6	72	1 072,6	0	0,0
3.2	7	1 604,7	0	0,0	4	705,0	3	855,4	0	0,0
<b>3</b>	<b>292</b>	<b>3 751,5</b>	<b>211</b>	<b>1 033,0</b>	<b>6</b>	<b>713,6</b>	<b>75</b>	<b>1 928,0</b>	<b>0</b>	<b>0,0</b>
4a.1	47	7 208,6	9	1 417,3	2	662,8	36	4 842,5	2	80,2
<b>4a</b>	<b>47</b>	<b>7 208,6</b>	<b>9</b>	<b>1 417,3</b>	<b>2</b>	<b>662,8</b>	<b>36</b>	<b>4 842,5</b>	<b>2</b>	<b>80,2</b>
4b.1	0	554,5	0	109,0	0	51,0	0	372,5	0	6,2
<b>4b</b>	<b>0</b>	<b>554,5</b>	<b>0</b>	<b>109,0</b>	<b>0</b>	<b>51,0</b>	<b>0</b>	<b>372,5</b>	<b>0</b>	<b>6,2</b>
5a.1	50	1 933,7	4	88,3	0	0,0	46	1 747,5	21	661,4
5a.2	32	145,8	4	34,5	0	0,0	28	96,7	8	38,4
5a.3	30	85,9	2	2,8	0	0,0	28	73,3	11	41,1
<b>5a</b>	<b>112</b>	<b>2 165,5</b>	<b>10</b>	<b>125,6</b>	<b>0</b>	<b>0,0</b>	<b>102</b>	<b>1 917,5</b>	<b>40</b>	<b>740,9</b>
5b.1	0	17,3	0	0,8	0	0,0	0	15,6	0	5,9
5b.2	0	1,3	0	0,3	0	0,0	0	0,9	0	0,3
5b.3	0	0,8	0	0,0	0	0,0	0	0,7	0	0,4
<b>5b</b>	<b>0</b>	<b>19,4</b>	<b>0</b>	<b>1,1</b>	<b>0</b>	<b>0,0</b>	<b>0</b>	<b>17,2</b>	<b>0</b>	<b>6,6</b>
<b>OP VK</b>	<b>9 071</b>	<b>86 978,7</b>	<b>2 639</b>	<b>44 316,2</b>	<b>13</b>	<b>1 612,4</b>	<b>6 403</b>	<b>36 651,2</b>	<b>305</b>	<b>2 925,2</b>

Poznámka:

- OP VK je víceúčelový program, tzn. je financován z prostředků určených pro cíl Konvergence (a) a současně pro cíl Regionální konkurenceschopnost a zaměstnanost (b). V oblastech podpory, kterých se víceúčelovost týká, jsou žádosti podávány a registrovány pouze u cíle Konvergence (a), ale financování probíhá v daném poměru v rámci obou cílů.
- K datu generování je v OP VK evidováno 16 nedokončených individuálních projektů (IP) za 66,3 mil. Kč.
- V prioritní ose 4 došlo dne 5. 2. 2010 na MV OP VK ke sloučení jednotlivých oblastí podpory.

Zdroj: MSC2007 – 3. 4. 2013

**Tab. 29 - Údaje o globálních grantech (GG) OP Vzdělávání pro konkurenceschopnost v relevantních oblastech podpory (EU a národní zdroje)**

Prioritní osa / Oblast podpory	Podané žádosti		Žádosti vyřazené z administrace		Žádosti ve schvalovacím procesu		GG s vydaným Rozhodnutím / podepsanou Smlouvou (Dodatkem)		Finančně ukončené GG	
	počet	mil. Kč	počet	mil. Kč	počet	mil. Kč	počet	mil. Kč	počet	mil. Kč
-	a	b	c	d	e	f	g	h	i	J
-	od počátku období		od počátku období		aktuální stav		od počátku období		od počátku období	
1.1	26	5 616,3	0	0,0	0	0,0	26	5 916,3	0	0,0
1.2	26	2 042,3	0	0,0	0	0,0	26	2 042,3	0	0,0
1.3	26	2 552,9	0	0,0	0	0,0	26	2 552,9	0	0,0
<b>1</b>	<b>78</b>	<b>10 211,5</b>	<b>0</b>	<b>0,0</b>	<b>0</b>	<b>0,0</b>	<b>78</b>	<b>10 511,5</b>	<b>0</b>	<b>0,0</b>
3.2	13	2 835,0	0	0,0	0	0,0	13	3 096,6	0	0,0
<b>3</b>	<b>13</b>	<b>2 835,0</b>	<b>0</b>	<b>0,0</b>	<b>0</b>	<b>0,0</b>	<b>13</b>	<b>3 096,6</b>	<b>0</b>	<b>0,0</b>
<b>OP VK</b>	<b>91</b>	<b>13 046,5</b>	<b>0</b>	<b>0,0</b>	<b>0</b>	<b>0,0</b>	<b>91</b>	<b>13 608,0</b>	<b>0</b>	<b>0,0</b>

Poznámka:

- K datu generování nejsou u OP VK evidovány žádné nedokončené globální granty (GG).

Zdroj: MSC2007 – 3. 4. 2013

**Tab. 30 - Údaje o grantových projektech (GP) OP Vzdělávání pro konkurenceschopnost v relevantních oblastech podpory (EU a národní zdroje)**

Prioritní osa / Oblast podpory	Podané žádosti		Žádosti vyřazené z administrace		Žádosti ve schvalovacím procesu		Projekty s vydaným Rozhodnutím / podepsanou Smlouvou (Dodatkem)		Finančně ukončené projekty	
	počet	mil. Kč	počet	mil. Kč	počet	mil. Kč	počet	mil. Kč	počet	mil. Kč
-	a	b	c	d	e	f	g	h	i	J
-	od počátku období		od počátku období		aktuální stav		od počátku období		od počátku období	
1.1	5 630	25 795,6	4 000	19 170,2	239	707,6	1 383	5 414,8	321	1 260,4
1.2	1 936	7 603,1	1 340	5 404,4	86	243,5	509	1 833,6	82	297,1
1.3	2 575	10 093,2	1 795	7 264,3	140	395,4	639	2 226,7	97	372,4
<b>1</b>	<b>10 141</b>	<b>43 491,9</b>	<b>7 135</b>	<b>31 838,9</b>	<b>465</b>	<b>1 346,4</b>	<b>2 531</b>	<b>9 475,2</b>	<b>500</b>	<b>1 929,9</b>
3.2	2 953	10 612,3	1 706	6 616,3	533	1 415,6	714	2 281,2	54	154,4
<b>3</b>	<b>2 953</b>	<b>10 612,3</b>	<b>1 706</b>	<b>6 616,3</b>	<b>533</b>	<b>1 415,6</b>	<b>714</b>	<b>2 281,2</b>	<b>54</b>	<b>154,4</b>
<b>OP VK</b>	<b>13 094</b>	<b>54 104,2</b>	<b>8 841</b>	<b>38 455,2</b>	<b>998</b>	<b>2 762,0</b>	<b>3 245</b>	<b>11 756,4</b>	<b>554</b>	<b>2 084,3</b>

- K datu generování je u OP VK vedeno 10 nedokončených grantových projektů (GP) v hodnotě 28,7 mil. Kč.

Zdroj: MSC2007 – 3. 4. 2013

**Tab. 31 - Údaje o stavu čerpání finančních prostředků OP Vzdělávání pro konkurenceschopnost (EU a národní zdroje)**

Prioritní osa / Oblast podpory	Celková alokace podpory 2007–2013	Podané žádosti		Projekty s vydaným Rozhodnutím/ podepsanou Smlouvou (Dodatkem)		Proplacené prostředky příjemcům (včetně záloh)		Prostředky v souhrnných žádostech zaúčtovaných PCO		Certifikované výdaje předložené EK (včetně vratek)	
		v mil. Kč	v mil. Kč	%	v mil. Kč	%	v mil. Kč	%	v mil. Kč	%	v mil. Kč
-	a	b	b/a	c	c/a	d	d/a	e	e/a	f	f/a
1.1	7 282,8	33 113,5	454,7	6 639,2	91,2	5 557,8	76,3	3 431,0	47,1	2 681,9	36,8
1.2	3 245,5	11 963,5	368,6	2 957,7	91,1	2 536,5	78,2	1 520,6	46,9	1 199,6	37,0
1.3	3 314,4	12 707,4	383,4	2 849,9	86,0	2 558,3	77,2	1 425,4	43,0	1 120,6	33,8
1.4	4 792,1	4 242,0	88,5	4 197,4	87,6	4 002,0	83,5	1 990,0	41,5	1 105,1	23,1
1.5	1 600,2	1 400,8	87,5	1 390,7	86,9	945,2	59,1	67,9	4,2	8,4	0,5
<b>1</b>	<b>20 235,0</b>	<b>63 427,1</b>	<b>313,5</b>	<b>18 035,0</b>	<b>89,1</b>	<b>15 599,8</b>	<b>77,1</b>	<b>8 434,9</b>	<b>41,7</b>	<b>6 115,6</b>	<b>30,2</b>
2.1	257,4	539,7	209,7	215,9	83,9	131,7	51,2	70,2	27,3	42,1	16,4
2.2	8 107,1	21 889,2	270,0	7 190,7	88,7	4 377,1	54,0	2 211,4	27,3	1 514,4	18,7
2.3	8 402,0	16 731,2	199,1	8 171,9	97,3	3 769,6	44,9	1 208,1	14,4	756,8	9,0
2.4	3 735,3	14 184,0	379,7	3 435,2	92,0	1 859,1	49,8	735,4	19,7	479,9	12,8
<b>2</b>	<b>20 501,8</b>	<b>53 344,0</b>	<b>260,2</b>	<b>19 013,7</b>	<b>92,7</b>	<b>10 137,6</b>	<b>49,4</b>	<b>4 225,0</b>	<b>20,6</b>	<b>2 793,2</b>	<b>13,6</b>
3.1	1 721,8	2 146,8	124,7	1 072,6	62,3	108,8	6,3	32,1	1,9	2,6	0,1
3.2	3 970,2	12 217,0	307,7	3 136,6	79,0	1 919,5	48,3	1 031,2	26,0	748,5	18,9
<b>3</b>	<b>5 692,0</b>	<b>14 363,8</b>	<b>252,4</b>	<b>4 209,2</b>	<b>73,9</b>	<b>2 028,3</b>	<b>35,6</b>	<b>1 063,4</b>	<b>18,7</b>	<b>751,1</b>	<b>13,2</b>
4a.1	4 904,1	7 208,6	147,0	4 842,5	98,7	1 803,0	36,8	1 720,0	35,1	1 407,7	28,7
<b>4a</b>	<b>4 904,1</b>	<b>7 208,6</b>	<b>147,0</b>	<b>4 842,5</b>	<b>98,7</b>	<b>1 803,0</b>	<b>36,8</b>	<b>1 720,0</b>	<b>35,1</b>	<b>1 407,7</b>	<b>28,7</b>
4b.1	377,2	554,5	147,0	372,5	98,7	138,7	36,8	132,3	35,1	108,3	28,7
<b>4b</b>	<b>377,2</b>	<b>554,5</b>	<b>147,0</b>	<b>372,5</b>	<b>98,7</b>	<b>138,7</b>	<b>36,8</b>	<b>132,3</b>	<b>35,1</b>	<b>108,3</b>	<b>28,7</b>
5a.1	1 956,3	1 933,7	98,8	1 747,5	89,3	934,1	47,7	810,8	41,4	732,7	37,5
5a.2	102,4	145,8	142,4	96,7	94,4	35,8	35,0	30,9	30,2	26,5	25,9
5a.3	72,0	85,9	119,4	73,3	101,8	18,9	26,2	15,5	21,5	13,6	18,9
<b>5a</b>	<b>2 130,7</b>	<b>2 165,5</b>	<b>101,6</b>	<b>1 917,5</b>	<b>90,0</b>	<b>988,7</b>	<b>46,4</b>	<b>857,2</b>	<b>40,2</b>	<b>772,9</b>	<b>36,3</b>
5b.1	17,5	17,3	98,8	15,6	89,3	8,4	47,8	7,3	41,4	6,6	37,5
5b.2	0,9	1,3	142,4	0,9	94,4	0,3	35,0	0,3	30,2	0,2	25,9
5b.3	0,6	0,8	119,4	0,7	101,9	0,2	26,2	0,1	21,5	0,1	18,9
<b>5b</b>	<b>19,1</b>	<b>19,4</b>	<b>101,6</b>	<b>17,2</b>	<b>90,0</b>	<b>8,9</b>	<b>46,4</b>	<b>7,7</b>	<b>40,2</b>	<b>6,9</b>	<b>36,3</b>
<b>Cíl 1</b>	<b>53 463,5</b>	<b>140 509,0</b>	<b>262,8</b>	<b>48 017,9</b>	<b>89,8</b>	<b>30 557,4</b>	<b>57,2</b>	<b>16 300,5</b>	<b>30,5</b>	<b>11 840,4</b>	<b>22,1</b>
<b>Cíl 2</b>	<b>396,3</b>	<b>573,9</b>	<b>144,8</b>	<b>389,7</b>	<b>98,3</b>	<b>147,5</b>	<b>37,2</b>	<b>140,0</b>	<b>35,3</b>	<b>115,2</b>	<b>29,1</b>
<b>OP VK</b>	<b>53 859,8</b>	<b>141 082,9</b>	<b>261,9</b>	<b>48 407,6</b>	<b>89,9</b>	<b>30 704,9</b>	<b>57,0</b>	<b>16 440,5</b>	<b>30,5</b>	<b>11 955,6</b>	<b>22,2</b>

Poznámka:

- Ve sloupci „Podané žádosti“ a „Projekty s vydaným Rozhodnutím / podepsanou Smlouvou“ jsou vykazovány údaje za IP a GP, zatímco ve sloupci „Proplacené prostředky příjemcům“, „Prostředky v souhrnných žádostech zaúčtovaných PCO“ a „Certifikované výdaje předložené EK“ jsou zahrnuty údaje za IP a GG, a to z důvodu, že certifikace probíhá pouze na úrovni IP a GG, nikoliv GP.
- V prioritní ose 4 došlo dne 5. 2. 2010 na MV OP VK ke sloučení jednotlivých oblastí podpory.
- Měnový kurz: 1 EUR = 25,7 CZK - měsíční kurz převzatý z MSC2007, „Prostředky v souhrnných žádostech zaúčtovaných PCO“ a „Certifikované výdaje předložené EK“ jsou přepočteny kurzem v době zaúčtování v IS Viola, tj. kurz není shodný s aktuálním měsíčním kurzem. U OP VK v cíli 1 došlo k navýšení certifikovaných výdajů z důvodu opravy výše korekcí. Zdroj: MSC2007 – 3. 4. 2013

## OPERAČNÍ PROGRAM LIDSKÉ ZDROJE A ZAMĚSTNANOST

OP Lidské zdroje a zaměstnanost je zaměřen na zvýšení zaměstnanosti a zaměstnatelnosti obyvatel ČR, na posílení sociální integrace, na rovné příležitosti žen a mužů a sladění rodinného a pracovního života. OP Lidské zdroje a zaměstnanost je financován z ESF.

Z územního hlediska jsou intervence OP Lidské zdroje a zaměstnanost zaměřeny na podporu regionů ČR zařazených do cíle Konvergence (celé území ČR vyjma hlavního města Prahy). U vybraných oblastí intervence se podpora týká i území hlavního města Prahy (prioritní osa 2, 4 a 5).

Úlohu ŘO zastává Odbor 81 řízení pomoci z ESF Ministerstva práce a sociálních věcí ČR, ZS jsou Odbor 82 implementace fondů EU na Ministerstvu práce a sociálních věcí, Odbor implementace strukturálních fondů na Ministerstvu průmyslu a obchodu a Odbor strukturálních fondů na Ministerstvu vnitra. Podrobnější informace jsou uvedeny na internetových stránkách [www.esfcr.cz](http://www.esfcr.cz).

**Tab. 32 - Struktura OP Lidské zdroje a zaměstnanost**

Číslo prioritní osy / oblasti podpory	Název prioritní osy / oblasti podpory	Podíl na celkové alokaci v %
<b>1</b>	<b>Adaptabilita</b>	<b>26,0</b>
1.1	Zvýšení adaptability zaměstnanců a konkurenceschopnosti podniků	25,1
1.2	Zvýšení adaptability zaměstnanců a zaměstnavatelů restrukturalizovaných podniků	0,9
<b>2a,b</b>	<b>Aktivní politika trhu práce</b>	<b>33,4</b>
2.1a,b	Posílení aktivních politik zaměstnanosti	28,0
2.2a,b	Modernizace institucí a zavedení systému kvality služeb zaměstnanosti a jejich rozvoj	5,4
<b>3</b>	<b>Sociální integrace a rovné příležitosti</b>	<b>25,7</b>
3.1	Podpora sociální integrace a sociálních služeb	17,4
3.2	Podpora sociální integrace romských lokalit	2,1
3.3	Integrace sociálně vyloučených skupin na trhu práce	3,2
3.4	Rovné příležitosti žen a mužů na trhu práce a sladění rodinného a pracovního života	3,0
<b>4a,b</b>	<b>Veřejná správa a veřejné služby</b>	<b>9,1</b>
4.1a,b	Posilování institucionální kapacity a efektivnosti veřejné správy	9,1
<b>5a,b</b>	<b>Mezinárodní spolupráce</b>	<b>1,9</b>
5.1a,b	Mezinárodní spolupráce	1,9
<b>6a,b</b>	<b>Technická pomoc</b>	<b>3,9</b>
6.1a,b	Podpora řízení, implementace a kontroly operací	3,9

Poznámka:

- OP je víceúčelový, tj. je financován jak z prostředků určených pro cíl Konvergence (a), tak z prostředků pro cíl Regionální konkurenceschopnost a zaměstnanost (b).

Zdroj: Programový dokument OP LZZ

## Realizace OP Lidské zdroje a zaměstnanost

V OP Lidské zdroje a zaměstnanost bylo k 3. dubnu 2013 podáno 808 žádostí na IP v celkové hodnotě 45,3 mld. Kč a 15 žádostí na GG ve výši 22,0 mld. Kč. V rámci GG bylo podáno 13 353 žádostí na GP v hodnotě 63,2 mld. Kč. V OP Lidské zdroje a zaměstnanost je vydáno 566 Rozhodnutí o poskytnutí dotace ve výši 34,4 mld. Kč na IP a 14 Rozhodnutí na GG ve výši 19,0 mld. Kč. V rámci GG bylo schváleno 3 499 GP v hodnotě 16,0 mld. Kč. Proplacené prostředky příjemcům za IP a GG dosahují 26,4 mld. Kč, což představuje 46,8 % celkové alokace na program. Objem certifikovaných výdajů činí 19,9 mld. Kč, což je 35,3 % alokace na OP Lidské zdroje a zaměstnanost na období 2007–2013.

### Podané žádosti

Počet podaných žádostí na IP se v meziměsíčním srovnání nezměnil. Od počátku programového období k 3. dubnu 2013 bylo podáno 808 žádostí na IP s finančním požadavkem 45,3 mld. Kč.

Počet podaných žádostí na GG se v meziměsíčním srovnání nezměnil, k 3. dubnu 2013 bylo podáno 15 žádostí na GG v hodnotě 22,0 mld. Kč.

Počet podaných žádostí na GP se ve sledovaném období zvýšil o 50 žádostí v hodnotě 173,0 mil. Kč. Podané žádosti byly evidovány v oblasti podpory 3.1 „Podpora sociální integrace a sociálních služeb“. Od počátku programového období k 3. dubnu 2013 bylo podáno 13 353 žádostí na GP ve výši 63,2 mld. Kč, což o 233,0 % převyšuje objem finančních prostředků ve schválených GG (tj. GG s vydaným Rozhodnutím).

V dosavadním průběhu realizace OP bylo **vyřazeno z administrace** z důvodu nesplnění podmínek výzvy nebo stažení žádosti žadatelem celkem 8 698 žádostí na IP a GP v celkové hodnotě 51,9 mld. Kč. Vyřazené žádosti představují 61,4 % celkového počtu podaných žádostí na IP a GP a současně 47,9 % finančních prostředků ve všech podaných žádostech na IP a GP.

### Projekty s vydaným Rozhodnutím o poskytnutí dotace

Celkový počet vydaných Rozhodnutí na IP se ve sledovaném období zvýšil o 2 Rozhodnutí v celkovém objemu 8,1 mil. Kč. Od počátku programového období k 3. dubnu 2013 bylo vydáno 566 Rozhodnutí na IP v hodnotě 34,4 mld. Kč.

ŘO k 3. dubnu 2013 vydal 14 Rozhodnutí na GG v hodnotě 19,0 mld. Kč, v meziměsíčním srovnání tak nedošlo u stávajících GG k žádné změně.

Počet vydaných Rozhodnutí na GP se ve sledovaném období zvýšil o 82 v hodnotě 378,7 mil. Kč. Od počátku programového období k 3. dubnu 2013 bylo vydáno 3 499 Rozhodnutí na GP ve výši 16,0 mld. Kč, to představuje 84,5 % z finančního objemu ve schválených GG.



## Proplacené prostředky příjemcům

V březnu 2013 byly na účty příjemců převedeny finanční prostředky (IP a GG) ve výši 764,4 mil. Kč. Hodnota všech proplacených prostředků (IP a GG) k 3. dubnu 2013 dosahuje 26,4 mld. Kč, což představuje 46,8 % alokace OP Lidské zdroje a zaměstnanost a současně 52,3 % prostředků krytých Rozhodnutím o poskytnutí dotace (IP a GG).

V OP Lidské zdroje a zaměstnanost je evidováno 1 286 **finančně ukončených projektů** (IP a GP) v hodnotě 17,0 mld. Kč. Ve sledovaném období došlo k nárůstu o 58 finančně ukončených projektů v celkové hodnotě 477, 2 mil. Kč.

## Certifikované výdaje předložené Evropské komisi

V oblasti certifikovaných výdajů předložených EK nebyl v meziměsíčním porovnání zaznamenán žádný nárůst. Certifikované výdaje předložené EK k 3. dubnu 2013 dosahují 19,9 mld. Kč, což představuje 35,3 % celkové alokace na program.

Meziměsíční nárůst byl zaznamenán v **prostředcích v souhrnných žádostech zaúčtovaných PCO**, a to ve výši 1,1 mld. Kč. Prostředky v souhrnných žádostech zaúčtovaných PCO k 3. dubnu 2013 dosahují 23,2 mld. Kč, tj. 41,3 % alokace OP Lidské zdroje a zaměstnanost.

**Tab. 33 - Údaje o individuálních projektech (IP) OP Lidské zdroje a zaměstnanost (EU a národní zdroje)**

Prioritní osa / Oblast podpory	Podané žádosti		Žádosti vyřazené z administrace		Žádosti ve schvalovacím procesu		Projekty s vydaným Rozhodnutím / podepsanou Smlouvou (Dodatkem)		Finančně ukončené projekty	
	počet	mil. Kč	počet	mil. Kč	počet	mil. Kč	počet	mil. Kč	počet	mil. Kč
-	a	b	c	d	e	f	g	h	i	j
-	od počátku období		od počátku období		aktuální stav		od počátku období		od počátku období	
1.1	27	7 116,3	3	1 000,5	4	934,5	20	4 971,3	2	2 660,1
1.2	10	445,8	0	0,0	0	0,0	10	324,4	5	127,1
<b>1</b>	<b>37</b>	<b>7 562,1</b>	<b>3</b>	<b>1 000,5</b>	<b>4</b>	<b>934,5</b>	<b>30</b>	<b>5 295,7</b>	<b>7</b>	<b>2 787,2</b>
2.1a	171	13 354,9	30	1 363,6	11	318,4	130	13 373,7	54	7 487,5
2.2a	19	3 465,2	6	581,8	3	435,5	8	2 314,3	2	39,5
<b>2a</b>	<b>190</b>	<b>16 820,1</b>	<b>36</b>	<b>1 945,4</b>	<b>14</b>	<b>753,9</b>	<b>138</b>	<b>15 687,9</b>	<b>56</b>	<b>7 526,9</b>
2.1b	0	175,7	0	17,9	0	4,2	0	176,0	0	98,5
2.2b	0	45,6	0	7,7	0	5,7	0	30,5	0	0,5
<b>2b</b>	<b>0</b>	<b>221,3</b>	<b>0</b>	<b>25,6</b>	<b>0</b>	<b>9,9</b>	<b>0</b>	<b>206,4</b>	<b>0</b>	<b>99,0</b>
3.1	92	12 088,8	28	4 887,2	2	67,7	62	7 133,9	14	2 006,7
3.2	44	1 096,1	15	495,1	5	130,4	24	470,6	1	14,2
3.3	5	150,2	0	0,0	2	52,5	3	97,7	0	0,0
3.4	9	98,4	7	69,8	0	0,0	2	28,6	1	7,6
<b>3</b>	<b>150</b>	<b>13 433,5</b>	<b>50</b>	<b>5 452,2</b>	<b>9</b>	<b>250,6</b>	<b>91</b>	<b>7 730,7</b>	<b>16</b>	<b>2 028,5</b>
4a.1	393	4 703,9	87	1 073,9	4	77,5	271	2 906,5	52	201,0
<b>4a</b>	<b>393</b>	<b>4 703,9</b>	<b>87</b>	<b>1 073,9</b>	<b>4</b>	<b>77,5</b>	<b>271</b>	<b>2 906,5</b>	<b>52</b>	<b>201,0</b>
4b.1	0	361,8	0	82,6	0	6,0	0	223,6	0	15,5
<b>4b</b>	<b>0</b>	<b>361,8</b>	<b>0</b>	<b>82,6</b>	<b>0</b>	<b>6,0</b>	<b>0</b>	<b>223,6</b>	<b>0</b>	<b>15,5</b>
5a.1	4	43,2	0	0,0	0	0,0	4	43,2	0	0,0
<b>5a</b>	<b>4</b>	<b>43,2</b>	<b>0</b>	<b>0,0</b>	<b>0</b>	<b>0,0</b>	<b>4</b>	<b>43,2</b>	<b>0</b>	<b>0,0</b>
5b.1	0	3,3	0	0,0	0	0,0	0	3,3	0	0,0
<b>5b</b>	<b>0</b>	<b>3,3</b>	<b>0</b>	<b>0,0</b>	<b>0</b>	<b>0,0</b>	<b>0</b>	<b>3,3</b>	<b>0</b>	<b>0,0</b>
6a.1	34	2 151,4	1	2,0	0	0,0	32	2 236,8	5	37,9
<b>6a</b>	<b>34</b>	<b>2 151,4</b>	<b>1</b>	<b>2,0</b>	<b>0</b>	<b>0,0</b>	<b>32</b>	<b>2 236,8</b>	<b>5</b>	<b>37,9</b>
6b.1	0	29,2	0	0,0	0	0,0	0	30,4	0	0,5
<b>6b</b>	<b>0</b>	<b>29,2</b>	<b>0</b>	<b>0,0</b>	<b>0</b>	<b>0,0</b>	<b>0</b>	<b>30,4</b>	<b>0</b>	<b>0,5</b>
<b>OP LZZ</b>	<b>808</b>	<b>45 329,8</b>	<b>177</b>	<b>9 582,2</b>	<b>31</b>	<b>2 032,4</b>	<b>566</b>	<b>34 364,5</b>	<b>136</b>	<b>12 696,7</b>

Poznámka:

- Program je víceúčelový, OP LZZ je financován jak z prostředků určených pro cíl Konvergence (a), tak z prostředků pro cíl Regionální konkurenceschopnost a zaměstnanost (b). V oblastech podpory, kterých se víceúčelovost týká, jsou žádosti podávány a registrovány pouze u cíle Konvergence (a), ale financování probíhá v daném poměru v rámci obou cílů.
- K datu generování je u OP LZZ vedeno 34 nedokončených individuálních projektů (IP) v hodnotě 691,6 mil. Kč. U OP LZZ došlo v průběhu března 2013 k poklesu nedokončených projektů v oblastech podpory 4a.1 (o 4,6 mil. Kč) a 4b.1 (o 0,4 mil. Kč). Rozdíl je způsoben odstoupením od realizace projektů ve výzvě.

Zdroj: MSC2007 – 3. 4. 2013

**Tab. 34 - Údaje o globálních grantech (GG) OP Lidské zdroje a zaměstnanost (EU a národní zdroje)**

Prioritní osa / Oblast podpory	Podané žádosti		Žádosti vyřazené z administrace		Žádosti ve schvalovacím procesu		GG s vydaným Rozhodnutím / podepsanou Smlouvou (Dodatkem)		Finančně ukončené GG	
	počet	mil. Kč	počet	mil. Kč	počet	mil. Kč	počet	mil. Kč	počet	mil. Kč
-	a	b	c	d	e	f	g	h	i	J
-	od počátku období		od počátku období		aktuální stav		od počátku období		od počátku období	
1.1	5	10 612,0	1	1 304,5	0	0,0	4	9 133,5	0	0,0
1.2	1	2 000,0	0	0,0	0	0,0	1	134,9	0	0,0
<b>1</b>	<b>6</b>	<b>12 612,0</b>	<b>1</b>	<b>1 304,5</b>	<b>0</b>	<b>0,0</b>	<b>5</b>	<b>9 268,4</b>	<b>0</b>	<b>0,0</b>
2.1a	1	1 492,1	0	0,0	0	0,0	1	1 492,1	0	0,0
2.2a	0	0,0	0	0,0	0	0,0	0	0,0	0	0,0
<b>2a</b>	<b>1</b>	<b>1 492,1</b>	<b>0</b>	<b>0,0</b>	<b>0</b>	<b>0,0</b>	<b>1</b>	<b>1 492,1</b>	<b>0</b>	<b>0,0</b>
2.1b	0	19,6	0	0,0	0	0,0	0	19,6	0	0,0
2.2b	0	0,0	0	0,0	0	0,0	0	0,0	0	0,0
<b>2b</b>	<b>0</b>	<b>19,6</b>	<b>0</b>	<b>0,0</b>	<b>0</b>	<b>0,0</b>	<b>0</b>	<b>19,6</b>	<b>0</b>	<b>0,0</b>
3.1	3	1 538,0	0	0,0	0	0,0	3	1 770,7	0	0,0
3.2	1	477,5	0	0,0	0	0,0	1	527,5	0	0,0
3.3	1	1 865,1	0	0,0	0	0,0	1	1 705,1	0	0,0
3.4	1	1 640,5	0	0,0	0	0,0	1	1 640,5	0	0,0
<b>3</b>	<b>6</b>	<b>5 521,1</b>	<b>0</b>	<b>0,0</b>	<b>0</b>	<b>0,0</b>	<b>6</b>	<b>5 643,8</b>	<b>0</b>	<b>0,0</b>
4a.1	1	1 485,7	0	0,0	0	0,0	1	1 485,7	0	0,0
<b>4a</b>	<b>1</b>	<b>1 485,7</b>	<b>0</b>	<b>0,0</b>	<b>0</b>	<b>0,0</b>	<b>1</b>	<b>1 485,7</b>	<b>0</b>	<b>0,0</b>
4b.1	0	114,3	0	0,0	0	0,0	0	114,3	0	0,0
<b>4b</b>	<b>0</b>	<b>114,3</b>	<b>0</b>	<b>0,0</b>	<b>0</b>	<b>0,0</b>	<b>0</b>	<b>114,3</b>	<b>0</b>	<b>0,0</b>
5a.1	1	664,5	0	0,0	0	0,0	1	879,3	0	0,0
<b>5a</b>	<b>1</b>	<b>664,5</b>	<b>0</b>	<b>0,0</b>	<b>0</b>	<b>0,0</b>	<b>1</b>	<b>879,3</b>	<b>0</b>	<b>0,0</b>
5b.1	0	51,1	0	0,0	0	0,0	0	67,6	0	0,0
<b>5b</b>	<b>0</b>	<b>51,1</b>	<b>0</b>	<b>0,0</b>	<b>0</b>	<b>0,0</b>	<b>0</b>	<b>67,6</b>	<b>0</b>	<b>0,0</b>
6a.1	0	0,0	0	0,0	0	0,0	0	0,0	0	0,0
<b>6a</b>	<b>0</b>	<b>0,0</b>	<b>0</b>	<b>0,0</b>	<b>0</b>	<b>0,0</b>	<b>0</b>	<b>0,0</b>	<b>0</b>	<b>0,0</b>
6b.1	0	0,0	0	0,0	0	0,0	0	0,0	0	0,0
<b>6b</b>	<b>0</b>	<b>0,0</b>	<b>0</b>	<b>0,0</b>	<b>0</b>	<b>0,0</b>	<b>0</b>	<b>0,0</b>	<b>0</b>	<b>0,0</b>
<b>OP LZZ</b>	<b>15</b>	<b>21 960,5</b>	<b>1</b>	<b>1 304,5</b>	<b>0</b>	<b>0,0</b>	<b>14</b>	<b>18 971,0</b>	<b>0</b>	<b>0,0</b>

Poznámka:

- Program je víceúčelový, OP LZZ je financován jak z prostředků určených pro cíl Konvergence (a), tak z prostředků pro cíl Regionální konkurenceschopnost a zaměstnanost (b). V oblastech podpory, kterých se víceúčelovost týká, jsou žádosti podávány a registrovány pouze u cíle Konvergence (a), ale financování probíhá v daném poměru v rámci obou cílů. Částky na GG za PO2 byly dle pravidel víceúčelovosti rozděleny na cíl Konvergence (a) a na cíl Regionální konkurenceschopnost a zaměstnanost (b).
- K datu generování nejsou u OP LZZ evidovány žádné nedokončené globální granty (GG).

Zdroj: MSC2007 – 3. 4. 2013

**Tab. 35 - Údaje o grantových projektech (GP) OP Lidské zdroje a zaměstnanost (EU a národní zdroje)**

Prioritní osa / Oblast podpory	Podané žádosti		Žádosti vyřazené z administrace		Žádosti ve schvalovacím procesu		Projekty s vydaným Rozhodnutím / podepsanou Smlouvou (Dodatkem)		Finančně ukončené projekty	
	počet	mil. Kč	počet	mil. Kč	počet	mil. Kč	počet	mil. Kč	počet	mil. Kč
-	a	b	c	d	e	f	g	h	i	j
-	od počátku období		od počátku období		aktuální stav		od počátku období		od počátku období	
1.1	5 502	25 441,1	2 866	14 360,9	970	3 122,2	1 648	7 747,5	724	2 659,5
1.2	37	298,6	18	157,2	0	0,0	16	127,6	0	0,0
<b>1</b>	<b>5 539</b>	<b>25 739,7</b>	<b>2 884</b>	<b>14 518,1</b>	<b>970</b>	<b>3 122,2</b>	<b>1 664</b>	<b>7 875,1</b>	<b>724</b>	<b>2 659,5</b>
2.1a	1 073	5 265,3	777	3 827,2	16	81,2	279	1 350,9	48	216,1
2.2a	0	0,0	0	0,0	0	0,0	0	0,0	0	0,0
<b>2a</b>	<b>1 073</b>	<b>5 265,3</b>	<b>777</b>	<b>3 827,2</b>	<b>16</b>	<b>81,2</b>	<b>279</b>	<b>1 350,9</b>	<b>48</b>	<b>216,1</b>
2.1b	0	69,3	0	50,4	0	1,1	0	17,8	0	2,8
2.2b	0	0,0	0	0,0	0	0,0	0	0,0	0	0,0
<b>2b</b>	<b>0</b>	<b>69,3</b>	<b>0</b>	<b>50,4</b>	<b>0</b>	<b>1,1</b>	<b>0</b>	<b>17,8</b>	<b>0</b>	<b>2,8</b>
3.1	2 125	8 307,8	1 590	6 594,7	109	373,3	425	1 333,0	134	377,0
3.2	324	2 191,1	248	1 733,0	0	0,0	76	458,1	25	150,6
3.3	1 412	6 893,7	993	4 850,3	155	786,0	264	1 256,1	47	202,7
3.4	1 646	8 164,2	1 299	6 583,7	31	61,0	312	1 507,6	103	378,9
<b>3</b>	<b>5 507</b>	<b>25 556,8</b>	<b>4 130</b>	<b>19 761,7</b>	<b>295</b>	<b>1 220,3</b>	<b>1 077</b>	<b>4 554,9</b>	<b>309</b>	<b>1 109,2</b>
4a.1	521	2 184,3	224	998,4	16	56,1	275	1 108,1	34	105,6
<b>4a</b>	<b>521</b>	<b>2 184,3</b>	<b>224</b>	<b>998,4</b>	<b>16</b>	<b>56,1</b>	<b>275</b>	<b>1 108,1</b>	<b>34</b>	<b>105,6</b>
4b.1	0	168,0	0	76,8	0	4,3	0	85,2	0	8,1
<b>4b</b>	<b>0</b>	<b>168,0</b>	<b>0</b>	<b>76,8</b>	<b>0</b>	<b>4,3</b>	<b>0</b>	<b>85,2</b>	<b>0</b>	<b>8,1</b>
5a.1	713	3 884,4	506	2 901,8	3	16,0	204	966,6	35	158,6
<b>5a</b>	<b>713</b>	<b>3 884,4</b>	<b>506</b>	<b>2 901,8</b>	<b>3</b>	<b>16,0</b>	<b>204</b>	<b>966,6</b>	<b>35</b>	<b>158,6</b>
5b.1	0	298,8	0	223,2	0	1,2	0	74,4	0	12,2
<b>5b</b>	<b>0</b>	<b>298,8</b>	<b>0</b>	<b>223,2</b>	<b>0</b>	<b>1,2</b>	<b>0</b>	<b>74,4</b>	<b>0</b>	<b>12,2</b>
6a.1	0	0,0	0	0,0	0	0,0	0	0,0	0	0,0
<b>6a</b>	<b>0</b>	<b>0,0</b>	<b>0</b>	<b>0,0</b>	<b>0</b>	<b>0,0</b>	<b>0</b>	<b>0,0</b>	<b>0</b>	<b>0,0</b>
6b.1	0	0,0	0	0,0	0	0,0	0	0,0	0	0,0
<b>6b</b>	<b>0</b>	<b>0,0</b>	<b>0</b>	<b>0,0</b>	<b>0</b>	<b>0,0</b>	<b>0</b>	<b>0,0</b>	<b>0</b>	<b>0,0</b>
<b>OP LZZ</b>	<b>13 353</b>	<b>63 166,5</b>	<b>8 521</b>	<b>42 357,6</b>	<b>1 300</b>	<b>4 502,4</b>	<b>3 499</b>	<b>16 032,9</b>	<b>1 150</b>	<b>4 272,2</b>

Poznámka:

- Program je víceúčelový, OP LZZ je financován jak z prostředků určených pro cíl Konvergence (a), tak z prostředků pro cíl Regionální konkurenceschopnost a zaměstnanost (b). V oblastech podpory, kterých se víceúčelost týká, jsou žádosti podávány a registrovány pouze u cíle Konvergence (a), ale financování probíhá v daném poměru v rámci obou cílů.
- K datu generování je u OP evidováno 33 nedokončených grantových projektů (GP) v celkové hodnotě 142,3 mil. Kč.

Zdroj: MSC2007 – 3. 4. 2013

**Tab. 36 - Údaje o stavu čerpání finančních prostředků OP Lidské zdroje a zaměstnanost (EU a národní zdroje)**

Prioritní osa / Oblast podpory	Celková alokace podpory 2007–2013	Podané žádosti		Projekty s vydaným Rozhodnutím/ podepsanou Smlouvou (Dodatkem)		Proplacené prostředky příjemcům (včetně záloh)		Prostředky v souhrnných žádostech zaúčtovaných PCO		Certifikované výdaje předložené EK (včetně vratek)	
		v mil. Kč	v mil. Kč	%	v mil. Kč	%	v mil. Kč	%	v mil. Kč	%	v mil. Kč
-	a	b	b/a	c	c/a	d	d/a	e	e/a	f	f/a
1.1	14 148,5	32 557,4	230,1	12 718,8	89,9	7 119,1	50,3	6 331,8	44,8	5 216,9	36,9
1.2	480,3	744,4	155,0	452,0	94,1	214,5	44,7	183,2	38,1	132,1	27,5
<b>1</b>	<b>14 628,8</b>	<b>33 301,8</b>	<b>227,6</b>	<b>13 170,8</b>	<b>90,0</b>	<b>7 333,6</b>	<b>50,1</b>	<b>6 515,0</b>	<b>44,5</b>	<b>5 349,0</b>	<b>36,6</b>
2.1a	15 518,1	18 620,2	120,0	14 724,5	94,9	8 208,4	52,9	7 992,0	51,5	7 430,1	47,9
2.2a	3 012,8	3 465,2	115,0	2 314,3	76,8	432,9	14,4	432,9	14,4	293,6	9,7
<b>2a</b>	<b>18 530,9</b>	<b>22 085,4</b>	<b>119,2</b>	<b>17 038,8</b>	<b>91,9</b>	<b>8 641,3</b>	<b>46,6</b>	<b>8 424,9</b>	<b>45,5</b>	<b>7 723,7</b>	<b>41,7</b>
2.1b	203,4	245,0	120,5	193,7	95,3	130,9	64,4	128,0	63,0	120,7	59,3
2.2b	39,6	45,6	115,0	30,5	76,8	5,7	14,4	5,7	14,4	3,9	9,7
<b>2b</b>	<b>243,0</b>	<b>290,6</b>	<b>119,6</b>	<b>224,2</b>	<b>92,3</b>	<b>136,6</b>	<b>56,2</b>	<b>133,7</b>	<b>55,0</b>	<b>124,5</b>	<b>51,2</b>
3.1	9 798,5	20 396,6	208,2	8 466,9	86,4	5 794,2	59,1	4 977,9	50,8	4 414,3	45,1
3.2	1 190,6	3 287,2	276,1	928,7	78,0	517,1	43,4	392,3	33,0	328,4	27,6
3.3	1 807,6	7 043,9	389,7	1 353,8	74,9	713,9	39,5	447,8	24,8	338,4	18,7
3.4	1 669,4	8 262,6	495,0	1 536,2	92,0	858,0	51,4	518,6	31,1	457,2	27,4
<b>3</b>	<b>14 466,0</b>	<b>38 990,2</b>	<b>269,5</b>	<b>12 285,6</b>	<b>84,9</b>	<b>7 883,1</b>	<b>54,5</b>	<b>6 336,6</b>	<b>43,8</b>	<b>5 538,3</b>	<b>38,3</b>
4a.1	4 803,6	6 888,2	143,4	4 014,6	83,6	1 173,7	24,4	906,5	18,9	377,6	7,9
<b>4a</b>	<b>4 803,6</b>	<b>6 888,2</b>	<b>143,4</b>	<b>4 014,6</b>	<b>83,6</b>	<b>1 173,7</b>	<b>24,4</b>	<b>906,5</b>	<b>18,9</b>	<b>377,6</b>	<b>7,9</b>
4b.1	369,5	529,9	143,4	308,8	83,6	90,3	24,4	69,7	18,9	29,0	7,9
<b>4b</b>	<b>369,5</b>	<b>529,9</b>	<b>143,4</b>	<b>308,8</b>	<b>83,6</b>	<b>90,3</b>	<b>24,4</b>	<b>69,7</b>	<b>18,9</b>	<b>29,0</b>	<b>7,9</b>
5a.1	976,2	3 927,5	402,3	1 009,8	103,4	484,3	49,6	230,8	23,6	192,7	19,7
<b>5a</b>	<b>976,2</b>	<b>3 927,5</b>	<b>402,3</b>	<b>1 009,8</b>	<b>103,4</b>	<b>484,3</b>	<b>49,6</b>	<b>230,8</b>	<b>23,6</b>	<b>192,7</b>	<b>19,7</b>
5b.1	75,1	302,1	402,3	77,7	103,4	37,3	49,6	17,8	23,6	14,8	19,7
<b>5b</b>	<b>75,1</b>	<b>302,1</b>	<b>402,3</b>	<b>77,7</b>	<b>103,4</b>	<b>37,3</b>	<b>49,6</b>	<b>17,8</b>	<b>23,6</b>	<b>14,8</b>	<b>19,7</b>
6a.1	2 180,8	2 151,4	98,7	2 236,8	102,6	587,6	26,9	584,9	26,8	499,1	22,9
<b>6a</b>	<b>2 180,8</b>	<b>2 151,4</b>	<b>98,7</b>	<b>2 236,8</b>	<b>102,6</b>	<b>587,6</b>	<b>26,9</b>	<b>584,9</b>	<b>26,8</b>	<b>499,1</b>	<b>22,9</b>
6b.1	29,6	29,2	98,7	30,4	102,6	8,0	26,9	7,9	26,8	6,8	22,9
<b>6b</b>	<b>29,6</b>	<b>29,2</b>	<b>98,7</b>	<b>30,4</b>	<b>102,6</b>	<b>8,0</b>	<b>26,9</b>	<b>7,9</b>	<b>26,8</b>	<b>6,8</b>	<b>22,9</b>
Cíl 1	55 586,4	107 344,6	193,1	49 756,4	89,5	26 103,7	47,0	22 998,8	41,4	19 680,6	35,4
Cíl 2	717,2	1 151,8	160,6	641,0	89,4	272,1	37,9	229,2	32,0	175,2	24,4
<b>OP LZZ</b>	<b>56 303,6</b>	<b>108 496,4</b>	<b>192,7</b>	<b>50 397,5</b>	<b>89,5</b>	<b>26 375,8</b>	<b>46,8</b>	<b>23 228,0</b>	<b>41,3</b>	<b>19 855,7</b>	<b>35,3</b>

Poznámka:

- Ve sloupci „Podané žádosti“ a „Projekty s vydaným Rozhodnutím / podepsanou Smlouvou“ jsou vykazovány údaje za IP a GP, zatímco ve sloupci „Proplacené prostředky příjemcům“, „Prostředky v souhrnných žádostech zaúčtovaných PCO“ a „Certifikované výdaje předložené EK“ jsou zahrnuty údaje za IP a GG, a to z důvodu, že certifikace probíhá pouze na úrovni IP a GG, nikoliv GP.

- Měnový kurz: 1 EUR = 25,7 CZK - měsíční kurz převzatý z MSC2007, „Prostředky v souhrnných žádostech zaúčtovaných PCO“ a „Certifikované výdaje předložené EK“ jsou přepočteny kurzem v době zaúčtování v IS Viola, tj. kurz není shodný s aktuálním měsíčním kurzem. Zdroj: MSC2007 – 3. 4. 2013

## INTEGROVANÝ OPERAČNÍ PROGRAM

Finanční prostředky tohoto operačního programu jsou určeny k rozvoji veřejné správy, kultury, cestovního ruchu, informační společnosti, k podpoře zaměstnanosti, péči o zdraví obyvatel, ke zlepšení bydlení a bezpečnosti obyvatelstva. Cílem Integrovaného OP je podpořit socioekonomický růst ČR a zvýšit kvalitu života občanů ČR. Integrovaný OP je financován z ERDF.

Z územního hlediska jsou intervence Integrovaného OP zaměřeny především na podporu regionů ČR zařazených do cíle Konvergence (celé území ČR kromě hlavního města Prahy). U vybraných oblastí podpory se intervence týkají i území hlavního města Prahy (prioritní osa 1, 4 a 6).

Roli ŘO vykonává Ministerstvo pro místní rozvoj ČR, činnost ZS zastávají Ministerstvo vnitra ČR (oblast podpory 1.1), Ministerstvo práce a sociálních věcí ČR (oblasti podpory 3.1 a 3.3), Ministerstvo zdravotnictví ČR (oblast podpory 3.2), Ministerstvo kultury ČR (oblast podpory 5.1) a Centrum pro regionální rozvoj ČR (oblasti podpory 2.1, 3.1, 3.3, 3.4, 5.2, 5.3 a 4. a 6. prioritní osa). Podrobnější informace o Integrovaném OP jsou uvedeny na internetových stránkách [www.strukturalni-fondy.cz/iop](http://www.strukturalni-fondy.cz/iop).

**Tab. 37 - Struktura Integrovaného OP**

Číslo prioritní osy / oblasti podpory	Název prioritní osy / oblasti podpory	Podíl na celkové alokaci v %
<b>1a,b</b>	<b>Modernizace veřejné správy</b>	<b>20,6</b>
1.1a,b	Rozvoj informační společnosti ve veřejné správě	20,6
<b>2</b>	<b>Zavádění ICT ve veřejné správě</b>	<b>10,5</b>
2.1	Zavádění ICT v územní veřejné správě	10,5
<b>3</b>	<b>Zvýšení kvality a dostupnosti veřejných služeb</b>	<b>33,6</b>
3.1	Služby v oblasti sociální integrace	4,9
3.2	Služby v oblasti veřejného zdraví	15,3
3.3	Služby v oblasti zaměstnanosti	2,9
3.4	Služby v oblasti bezpečnosti, prevence a řešení rizik	10,5
<b>4a,b</b>	<b>Národní podpora cestovního ruchu</b>	<b>4,0</b>
4.1a,b	Národní podpora rozvoje cestovního ruchu	4,0
<b>5</b>	<b>Národní podpora územního rozvoje</b>	<b>28,3</b>
5.1	Národní podpora využití potenciálu kulturního dědictví	14,2
5.2	Zlepšení prostředí v problémových sídlištích	13,2
5.3	Modernizace a rozvoj systémů tvorby územních politik	1,0
<b>6a,b</b>	<b>Technická pomoc</b>	<b>2,8</b>
6.1a,b	Aktivity spojené s řízením IOP	1,7
6.2a,b	Ostatní náklady technické pomoci IOP	1,1

Poznámka:

- OP je víceúčelový, tj. je financován jak z prostředků určených pro cíl Konvergence (a), tak z prostředků pro cíl Regionální konkurenceschopnost a zaměstnanost (b).

Zdroj: Programový dokument IOP

## Realizace Integrovaného OP

V Integrovaném OP bylo k 3. dubnu 2013 podáno 8 781 žádostí v celkové výši 64,8 mld. Kč, což představuje 133,1 % celkové alokace na program. Řídící orgán a ZS vydaly 7 476 Rozhodnutí o poskytnutí dotace v hodnotě 39,4 mld. Kč (80,9 % alokace na období 2007–2013). Proplacené prostředky příjemcům činí 15,3 mld. Kč, což představuje 31,4 % alokace Integrovaného OP. Objem certifikovaných výdajů dosahuje 12,1 mld. Kč, to je 24,9 % alokace na období 2007–2013.

### Podané žádosti

Počet podaných žádostí se v březnu 2013 zvýšil o 67 žádostí ve výši 382,0 mil. Kč. Finanční požadavek v podaných žádostech přesahuje alokaci na celé programové období o 33,1 %, tj. finanční objem v 8 781 podaných žádostech dosahuje 64,8 mld. Kč.

Meziměsíční nárůst je zaznamenán v oblasti podpory 3.1 (14 žádostí ve výši 115,3 mil. Kč), v oblasti podpory 3.4 (8 žádostí ve výši 152,1 mil. Kč) a v oblasti podpory 5.2 (43 žádostí ve výši 114,1 mil. Kč). K nárůstu došlo také v prioritní ose zaměřené na technickou pomoc (2 žádosti ve výši 0,6 mil. Kč).

K 3. dubnu 2013 bylo **vyřazeno z administrace** z důvodu nesplnění podmínek výzvy nebo stažení žádosti žadatelem celkem 802 žádostí v celkové hodnotě 18,1 mld. Kč. To tvoří 9,1 % z celkového počtu podaných žádostí a současně 27,9 % finančních prostředků ve všech podaných žádostech.

### Projekty s vydaným Rozhodnutím o poskytnutí dotace

Počet schválených projektů se v meziměsíčním srovnání zvýšil o 12 vydaných Rozhodnutí o poskytnutí dotace. Z hlediska finančního objemu došlo k nárůstu o 162,3 mil. Kč. Dále v tomto stavu došlo v několika oblastech podpory k poklesu finančních prostředků, souhrnně o 288,9 mil. Kč z důvodu vydání změnových Rozhodnutí na nižší částku.

Finanční objem v projektech s vydaným Rozhodnutím o poskytnutí dotace k 3. dubnu 2013 dosahuje 39,4 mld. Kč, což tvoří 80,9 % alokace Integrovaného OP.

### Proplacené prostředky příjemcům

Od počátku programového období k 3. dubnu 2013 byly proplaceny prostředky na účty příjemců ve výši 15,3 mld. Kč, což činí 31,4 % alokace Integrovaného OP a zároveň 38,8 % z prostředků krytých Rozhodnutím o poskytnutí dotace. V březnu 2013 byly na účty příjemců proplaceny finanční prostředky ve výši 460,2 mil. Kč.

V Integrovaném OP bylo k 3. dubnu 2013 **finančně ukončeno** 6 195 projektů ve výši 12,0 mld. Kč (tj. 82,9 % z celkového počtu schválených projektů), z toho bylo ve sledovaném období finančně ukončeno 74 projektů v hodnotě 882,9 mil. Kč.

## Certifikované výdaje předložené Evropské komisi

Ve sledovaném období se částka certifikovaných výdajů předložených EK nevyšla. Certifikované výdaje předložené EK k 3. dubnu 2013 dosahují 12,1 mld. Kč, což představuje 24,9 % alokace Integrovaného OP.

K 3. dubnu 2013 tvoří podíl **prostředků v souhrnných žádostech zaúčtovaných PCO** 29,5 % z alokace na program (tj. 14,4 mld. Kč). Meziměsíčně došlo v tomto stavu k nárůstu o 256,5 mil. Kč.



**Tab. 38 - Údaje o projektech Integrovaného OP (EU a národní zdroje)**

Prioritní osa / Oblast podpory	Podané žádosti		Žádosti vyřazené z administrace		Žádosti ve schvalovacím procesu		Projekty s vydaným Rozhodnutím / podepsanou Smlouvou (Dodatkem)		Finančně ukončené projekty	
	počet	mil. Kč	počet	mil. Kč	počet	mil. Kč	počet	mil. Kč	počet	mil. Kč
-	a	b	c	d	e	f	g	h	i	j
-	od počátku období		od počátku období		aktuální stav		od počátku období		od počátku období	
1.1a	86	10 808,3	18	1 773,3	7	64,7	54	8 157,0	19	731,5
<b>1a</b>	<b>86</b>	<b>10 808,3</b>	<b>18</b>	<b>1 773,3</b>	<b>7</b>	<b>64,7</b>	<b>54</b>	<b>8 157,0</b>	<b>19</b>	<b>731,5</b>
1.1b	0	831,4	0	136,4	0	5,0	0	627,5	0	56,3
<b>1b</b>	<b>0</b>	<b>831,4</b>	<b>0</b>	<b>136,4</b>	<b>0</b>	<b>5,0</b>	<b>0</b>	<b>627,5</b>	<b>0</b>	<b>56,3</b>
2.1	5 839	5 465,7	298	665,8	1	97,4	5 477	4 340,1	4 671	950,0
<b>2</b>	<b>5 839</b>	<b>5 465,7</b>	<b>298</b>	<b>665,8</b>	<b>1</b>	<b>97,4</b>	<b>5 477</b>	<b>4 340,1</b>	<b>4 671</b>	<b>950,0</b>
3.1	421	3 547,6	234	1 081,2	104	1 169,2	83	1 282,3	22	55,9
3.2	212	9 159,7	33	1 685,5	13	288,4	158	6 060,8	83	3 865,9
3.3	24	1 817,9	7	396,1	4	113,2	13	1 154,7	2	67,5
3.4	120	6 034,7	3	1 253,9	12	287,6	105	4 245,0	15	730,6
<b>3</b>	<b>777</b>	<b>20 560,0</b>	<b>277</b>	<b>4 416,7</b>	<b>133</b>	<b>1 858,4</b>	<b>359</b>	<b>12 742,9</b>	<b>122</b>	<b>4 719,9</b>
4.1a	76	3 368,8	43	1 635,9	0	0,0	26	1 404,9	6	175,9
<b>4a</b>	<b>76</b>	<b>3 368,8</b>	<b>43</b>	<b>1 635,9</b>	<b>0</b>	<b>0,0</b>	<b>26</b>	<b>1 404,9</b>	<b>6</b>	<b>175,9</b>
4.1b	76	259,1	43	125,8	0	0,0	26	108,1	6	13,5
<b>4b</b>	<b>76</b>	<b>259,1</b>	<b>43</b>	<b>125,8</b>	<b>0</b>	<b>0,0</b>	<b>26</b>	<b>108,1</b>	<b>6</b>	<b>13,5</b>
5.1	51	15 815,0	29	9 055,0	1	299,5	20	6 153,2	3	788,3
5.2	1 073	5 528,8	27	181,0	107	533,8	913	4 469,1	804	3 791,1
5.3	700	587,0	65	60,0	114	80,4	512	430,9	508	425,3
<b>5</b>	<b>1 824</b>	<b>21 930,8</b>	<b>121</b>	<b>9 296,0</b>	<b>222</b>	<b>913,7</b>	<b>1 445</b>	<b>11 053,2</b>	<b>1 315</b>	<b>5 004,7</b>
6.1a	40	1 112,7	0	0,0	3	76,2	35	726,8	15	249,7
6.2a	63	386,9	2	4,4	4	3,7	54	203,3	41	125,8
<b>6a</b>	<b>103</b>	<b>1 499,6</b>	<b>2</b>	<b>4,4</b>	<b>7</b>	<b>79,9</b>	<b>89</b>	<b>930,1</b>	<b>56</b>	<b>375,5</b>
6.1b	0	20,5	0	0,0	0	1,4	0	13,4	0	4,6
6.2b	0	7,1	0	0,1	0	0,1	0	3,7	0	2,3
<b>6b</b>	<b>0</b>	<b>27,6</b>	<b>0</b>	<b>0,1</b>	<b>0</b>	<b>1,5</b>	<b>0</b>	<b>17,1</b>	<b>0</b>	<b>6,9</b>
Cíl 1	8 705	63 633,2	759	17 792,1	370	3 014,1	7 450	38 628,2	6 189	11 957,6
Cíl 2	76	1 118,1	43	262,3	0	6,4	26	752,7	6	76,7
<b>IOP</b>	<b>8 781</b>	<b>64 751,3</b>	<b>802</b>	<b>18 054,5</b>	<b>370</b>	<b>3 020,6</b>	<b>7 476</b>	<b>39 380,8</b>	<b>6 195</b>	<b>12 034,3</b>

Poznámka:

- Počet podaných žádostí je u víceřadých prioritních os uveden pouze u oblastí podpory vztahující se k cíli Konvergence (a). V oblastech podpory, které spadají pod cíl Regionální konkurenceschopnost a zaměstnanost (b) je počet nulový (kromě 4. prioritní osy). K datu generování je u OP vedeno 133 nedokončených projektů v hodnotě 2,5 mld. Kč.
- V meziměsíčním srovnání došlo u IOP k poklesu objemu finančních prostředků v oblastech podpory 1.1a (o 18,5 mil. Kč), 1.1b (o 1,4 mil. Kč), 3.3 (o 2,0 mil. Kč), 3.4 (o 9,0 mil. Kč) a 4.1a (o 0,6 mil. Kč) ve stavu „Projekty s vydaným Rozhodnutím/ podepsanou Smlouvou (Dodatkem)“. Důvodem poklesu je snížení požadované dotace u několika projektů z důvodu ponížení rozpočtu projektů.

Zdroj: MSC2007 – 3. 4. 2013

**Tab. 39 - Údaje o stavu čerpání finančních prostředků Integrovaného OP (EU a národní zdroje)**

Prioritní osa / Oblast podpory	Celková alokace podpory 2007–2013	Podané žádosti		Projekty s vydaným Rozhodnutím/ podepsanou Smlouvou (Dodatkem)		Proplacené prostředky příjemcům (včetně záloh)		Prostředky v souhrnných žádostech zaúčtovaných PCO		Certifikované výdaje předložené EK (včetně vratek)	
		mil. Kč	mil. Kč	%	mil. Kč	%	mil. Kč	%	mil. Kč	%	mil. Kč
-	a	b	b/a	c	c/a	d	d/a	e	e/a	f	f/a
1a.1	9 293,6	10 808,3	116,3	8 157,0	87,8	3 000,4	32,3	2 630,3	28,3	2 493,6	26,8
<b>1a</b>	<b>9 293,6</b>	<b>10 808,3</b>	<b>116,3</b>	<b>8 157,0</b>	<b>87,8</b>	<b>3 000,4</b>	<b>32,3</b>	<b>2 630,3</b>	<b>28,3</b>	<b>2 493,6</b>	<b>26,8</b>
1b.1	714,9	831,4	116,3	627,5	87,8	230,8	32,3	202,3	28,3	191,8	26,8
<b>1b</b>	<b>714,9</b>	<b>831,4</b>	<b>116,3</b>	<b>627,5</b>	<b>87,8</b>	<b>230,8</b>	<b>32,3</b>	<b>202,3</b>	<b>28,3</b>	<b>191,8</b>	<b>26,8</b>
2.1	5 144,8	5 465,7	106,2	4 340,1	84,4	1 106,8	21,5	1 036,2	20,1	809,7	15,7
<b>2</b>	<b>5 144,8</b>	<b>5 465,7</b>	<b>106,2</b>	<b>4 340,1</b>	<b>84,4</b>	<b>1 106,8</b>	<b>21,5</b>	<b>1 036,2</b>	<b>20,1</b>	<b>809,7</b>	<b>15,7</b>
3.1	2 395,4	3 547,6	148,1	1 282,3	53,5	104,7	4,4	112,2	4,7	62,7	2,6
3.2	7 455,9	9 159,7	122,9	6 060,8	81,3	3 805,9	51,0	3 624,5	48,6	3 322,2	44,6
3.3	1 407,4	1 817,9	129,2	1 154,7	82,0	195,4	13,9	172,5	12,3	83,9	6,0
3.4	5 158,5	6 034,7	117,0	4 245,0	82,3	690,5	13,4	655,8	12,7	584,2	11,3
<b>3</b>	<b>16 417,2</b>	<b>20 560,0</b>	<b>125,2</b>	<b>12 742,9</b>	<b>77,6</b>	<b>4 796,5</b>	<b>29,2</b>	<b>4 565,1</b>	<b>27,8</b>	<b>4 053,0</b>	<b>24,7</b>
4a.1	1 823,1	3 368,8	184,8	1 404,9	77,1	285,7	15,7	279,1	15,3	208,0	11,4
<b>4a</b>	<b>1 823,1</b>	<b>3 368,8</b>	<b>184,8</b>	<b>1 404,9</b>	<b>77,1</b>	<b>285,7</b>	<b>15,7</b>	<b>279,1</b>	<b>15,3</b>	<b>208,0</b>	<b>11,4</b>
4b.1	140,2	259,1	184,8	108,1	77,1	22,0	15,7	21,5	15,3	16,0	11,4
<b>4b</b>	<b>140,2</b>	<b>259,1</b>	<b>184,8</b>	<b>108,1</b>	<b>77,1</b>	<b>22,0</b>	<b>15,7</b>	<b>21,5</b>	<b>15,3</b>	<b>16,0</b>	<b>11,4</b>
5.1	6 927,6	15 815,0	228,3	6 153,2	88,8	1 621,7	23,4	1 519,1	21,9	1 320,5	19,1
5.2	6 347,8	5 528,8	87,1	4 469,1	70,4	3 352,0	52,8	3 232,7	50,9	2 225,3	35,1
5.3	468,4	587,0	125,3	430,9	92,0	425,8	90,9	425,8	90,9	418,4	89,3
<b>5</b>	<b>13 743,8</b>	<b>21 930,8</b>	<b>159,6</b>	<b>11 053,2</b>	<b>80,4</b>	<b>5 399,5</b>	<b>39,3</b>	<b>5 177,6</b>	<b>37,7</b>	<b>3 964,3</b>	<b>28,8</b>
6a.1	812,1	1 112,7	137,0	726,8	89,5	354,1	43,6	353,1	43,5	279,4	34,4
6a.2	538,4	386,9	71,9	203,3	37,8	92,4	17,2	88,7	16,5	76,2	14,2
<b>6a</b>	<b>1 350,4</b>	<b>1 499,6</b>	<b>111,0</b>	<b>930,1</b>	<b>68,9</b>	<b>446,5</b>	<b>33,1</b>	<b>441,8</b>	<b>32,7</b>	<b>355,6</b>	<b>26,3</b>
6b.1	14,9	20,5	137,0	13,4	89,8	6,5	43,6	6,5	43,5	5,1	34,4
6b.2	9,9	7,1	71,9	3,7	37,4	1,7	17,2	1,6	16,5	1,4	14,2
<b>6b</b>	<b>24,8</b>	<b>27,6</b>	<b>111,0</b>	<b>17,1</b>	<b>68,9</b>	<b>8,2</b>	<b>33,1</b>	<b>8,1</b>	<b>32,7</b>	<b>6,5</b>	<b>26,3</b>
Cíl 1	47 773,0	63 633,2	133,2	38 628,2	80,9	15 035,5	31,5	14 130,1	29,6	11 884,1	24,9
Cíl 2	880,0	1 118,1	127,1	752,7	85,5	261,0	29,7	231,9	26,4	214,4	24,4
<b>IOP</b>	<b>48 652,9</b>	<b>64 751,3</b>	<b>133,1</b>	<b>39 380,8</b>	<b>80,9</b>	<b>15 296,4</b>	<b>31,4</b>	<b>14 362,0</b>	<b>29,5</b>	<b>12 098,5</b>	<b>24,9</b>

Poznámka:

- Měnový kurz: 1 EUR = 25,7 CZK - měsíční kurz převzatý z MSC2007, „Prostředky v souhrnných žádostech zaúčtovaných PCO“ a „Certifikované výdaje předložené EK“ jsou přepočteny kurzem v době zaúčtování v IS Viola, tj. kurz není shodný s aktuálním měsíčním kurzem.

Zdroj: MSC2007 – 3. 4. 2013

## OPERAČNÍ PROGRAM TECHNICKÁ POMOC

Z OP Technická pomoc jsou zajišťovány aktivity, které podporují efektivitu řízení NSRR, jeho administrativní zabezpečení, kontrolu, monitorování a evaluaci realizace NSRR a aktivity, jež jsou spojeny s využitím prostředků SF / FS a jejich publicitou.

Z územního hlediska jsou intervence OP Technická pomoc zaměřeny na celé území ČR včetně hlavního města Prahy.

ŘO OP Technická pomoc je MMR ČR. ZS je Centrum pro regionální rozvoj ČR (dále CRR ČR). Podrobnější informace jsou dostupné na internetových stránkách [www.strukturalni-fondy.cz/op-tp](http://www.strukturalni-fondy.cz/op-tp).

**Tab. 40 - Struktura OP Technická pomoc**

Číslo prioritní osy / oblasti podpory	Název prioritní osy / oblasti podpory	Podíl na celkové alokaci v %
<b>1a,b</b>	<b>Podpora řízení a koordinace</b>	<b>11,9</b>
1.1a,b	Řízení implementace NSRR	7,6
1.2a,b	Finanční řízení, kontrola a audit	1,4
1.3a,b	Řízení a koordinace HSS	0,9
1.4a,b	Příprava nového programového období 2014 +	2,0
<b>2a,b</b>	<b>Monitorování</b>	<b>25,4</b>
2.1a,b	Komunikační a monitorovací systém	25,4
<b>3a,b</b>	<b>Administrativní a absorpční kapacita</b>	<b>40,2</b>
3.1a,b	Podpora administrativních struktur včetně profesního vzdělávání	37,3
3.2a,b	Podpora absorpční kapacity	2,9
<b>4a,b</b>	<b>Publicita</b>	<b>22,5</b>
4.1a,b	Aktivity pro informování a publicitu	21,8
4.2a,b	Správa nástrojů komunikace a řízení KoP OP TP	0,7

Poznámka:

- OP je víceúčelový, tj. je financován jak z prostředků určených pro cíl Konvergence (a), tak z prostředků pro cíl Regionální konkurenceschopnost a zaměstnanost (b).

Zdroj: Programový dokument OP TP

## Realizace OP Technická pomoc

K 3. dubnu 2013 bylo podáno 156 žádostí o finančním požadavku 8,7 mld. Kč, což představuje 149,0 % celkové alokace na program. Z podaných žádostí bylo u 126 vydáno Rozhodnutí o poskytnutí dotace ve výši 4,6 mld. Kč (78,1 % alokace na program na období 2007–2013). Proplacené prostředky příjemcům činí 1,8 mld. Kč, což představuje 31,2 % alokace na programové období 2007–2013. V OP Technická pomoc byly certifikovány výdaje ve výši 1,7 mld. Kč, to je 29,3 % celkové alokace programu.

## Podané žádosti

V průběhu března 2013 byla do OP Technická pomoc podána 1 nová žádost v požadovaném objemu 22,1 mil. Kč. Žádost byla podána v oblasti podpory 2.1 „Komunikační a monitorovací systém“.

Od počátku programového období k 3. dubnu 2013 žadatelé podali 156 žádostí s požadovaným objemem finančních prostředků 8,7 mld. Kč. Finanční požadavek v podaných žádostech převyšuje alokaci na OP Technická pomoc o 49,0 %.

K 3. dubnu 2013 bylo **vyřazeno z administrace** z důvodu nesplnění podmínek výzvy nebo stažení žádosti žadatelem celkem 23 žádostí v celkové hodnotě 2,0 mld. Kč. Tato částka tvoří 14,7 % celkového počtu podaných žádostí a současně 23,2 % finančních prostředků ve všech podaných žádostech.

## Projekty s vydaným Rozhodnutím / podepsanou Smlouvou

Ve sledovaném období ŘO nevydal žádná nová Rozhodnutí / Smlouvu o poskytnutí dotace.

Celkem byla v OP Technická pomoc vydána Rozhodnutí / podepsána Smlouva o poskytnutí dotace u 126 žádostí (tj. 80,8 % z celkově 156 podaných žádostí). Objem nasmlouvaných finančních prostředků k 3. dubnu 2013 činí 4,6 mld. Kč, což představuje 78,1 % alokace na OP Technická pomoc.

## Proplacené prostředky příjemcům

Meziměsíční nárůst v objemu prostředků vyplacených příjemcům dosahuje 37,4 mil. Kč. V OP Technická pomoc byly k 3. dubnu 2013 vyplaceny prostředky příjemcům ve výši 1,8 mld. Kč, což činí 31,2 % alokace na období 2007–2013 a současně 39,9 % z prostředků krytých Rozhodnutím / Smlouvou o poskytnutí dotace.

Ve sledovaném období byl **finančně ukončen** 1 projekt o finančním objemu 56,4 mil. Kč. K 3. dubnu 2013 tak bylo v OP Technická pomoc finančně ukončeno 56 projektů o celkovém finančním objemu 1,4 mld. Kč (tj. 44,4 % celkového počtu projektů s vydaným Rozhodnutím / podepsanou Smlouvou).

## Certifikované výdaje předložené Evropské komisi

V oblasti certifikovaných výdajů předložených EK nebyl v meziměsíčním porovnání zaznamenán žádný nárůst. Celková výše certifikovaných výdajů předložených EK k 3. dubnu 2013 tak činí 1,7 mld. Kč, což tvoří 29,3 % celkové alokace OP Technická pomoc.

Meziměsíční nárůst ve výši 28,3 mil. Kč byl evidován v **prostředcích v souhrnných žádostech zaúčtovaných PCO**. Od počátku programového období k 3. dubnu 2013 tak byla do souhrnných žádostí zahrnuta částka 1,8 mld. Kč, tedy 30,4 % celkové alokace programu.

**Tab. 41 - Údaje o projektech OP Technická pomoc (EU a národní zdroje)**

Prioritní osa / Oblast podpory	Podané žádosti		Žádosti vyřazené z administrace		Žádosti ve schvalovacím procesu		Projekty s vydaným Rozhodnutím / podepsanou Smlouvou (Dodatkem)		Finančně ukončené projekty	
	počet	mil. Kč	počet	mil. Kč	počet	mil. Kč	počet	mil. Kč	počet	mil. Kč
-	a	b	c	d	e	f	g	h	i	j
-	od počátku období		od počátku období		aktuální stav		od počátku období		od počátku období	
1.1a	7	479,6	0	0,0	0	0,0	7	257,0	2	115,2
1.2a	6	276,4	1	7,4	0	0,0	5	244,1	1	29,5
1.3a	1	12,8	0	0,0	0	0,0	1	12,8	0	0,0
1.4a	7	68,0	0	0,0	0	0,0	7	55,2	1	4,9
<b>1a</b>	<b>21</b>	<b>836,8</b>	<b>1</b>	<b>7,4</b>	<b>0</b>	<b>0,0</b>	<b>20</b>	<b>569,1</b>	<b>4</b>	<b>149,7</b>
1.1b	0	7,4	0	0,0	0	0,0	0	4,0	0	1,8
1.2b	0	4,3	0	0,1	0	0,0	0	3,8	0	0,5
1.3b	0	0,2	0	0,0	0	0,0	0	0,2	0	0,0
1.4b	0	1,1	0	0,0	0	0,0	0	0,9	0	0,1
<b>1b</b>	<b>0</b>	<b>13,0</b>	<b>0</b>	<b>0,1</b>	<b>0</b>	<b>0,0</b>	<b>0</b>	<b>8,8</b>	<b>0</b>	<b>2,3</b>
2.1a	69	3 681,9	19	1 939,0	2	43,3	45	1 566,4	25	445,3
<b>2a</b>	<b>69</b>	<b>3 681,9</b>	<b>19</b>	<b>1 939,0</b>	<b>2</b>	<b>43,3</b>	<b>45</b>	<b>1 566,4</b>	<b>25</b>	<b>445,3</b>
2.1b	0	59,6	0	31,4	0	0,7	0	25,4	0	7,2
<b>2b</b>	<b>0</b>	<b>59,6</b>	<b>0</b>	<b>31,4</b>	<b>0</b>	<b>0,7</b>	<b>0</b>	<b>25,4</b>	<b>0</b>	<b>7,2</b>
3.1a	56	2 464,9	3	45,7	0	0,0	53	1 893,8	26	531,2
3.2a	2	541,2	0	0,0	0	0,0	2	141,7	0	0,0
<b>3a</b>	<b>58</b>	<b>3 006,1</b>	<b>3</b>	<b>45,7</b>	<b>0</b>	<b>0,0</b>	<b>55</b>	<b>2 035,5</b>	<b>26</b>	<b>531,2</b>
3.1b	0	40,1	0	0,7	0	0,0	0	30,8	0	8,6
3.2b	0	8,8	0	0,0	0	0,0	0	2,3	0	0,0
<b>3b</b>	<b>0</b>	<b>48,9</b>	<b>0</b>	<b>0,7</b>	<b>0</b>	<b>0,0</b>	<b>0</b>	<b>33,1</b>	<b>0</b>	<b>8,6</b>
4.1a	6	965,4	0	0,0	1	393,9	5	320,7	1	233,3
4.2a	2	93,6	0	0,0	0	0,0	1	5,0	0	0,0
<b>4a</b>	<b>8</b>	<b>1 059,0</b>	<b>0</b>	<b>0,0</b>	<b>1</b>	<b>393,9</b>	<b>6</b>	<b>325,7</b>	<b>1</b>	<b>233,3</b>
4.1b	0	15,8	0	0,0	0	6,4	0	5,2	0	3,8
4.2b	0	1,5	0	0,0	0	0,0	0	0,1	0	0,0
<b>4b</b>	<b>0</b>	<b>17,3</b>	<b>0</b>	<b>0,0</b>	<b>0</b>	<b>6,4</b>	<b>0</b>	<b>5,3</b>	<b>0</b>	<b>3,8</b>
Cíl 1	156	8 583,9	23	1 992,1	3	437,2	126	4 496,7	56	1 359,4
Cíl 2	0	138,8	0	32,3	0	7,1	0	72,6	0	22,0
<b>OP TP</b>	<b>156</b>	<b>8 722,7</b>	<b>23</b>	<b>2 024,3</b>	<b>3</b>	<b>444,3</b>	<b>126</b>	<b>4 569,4</b>	<b>56</b>	<b>1 381,4</b>

Poznámka:

- Počet podaných projektových žádostí je vzhledem k víceúčelovosti programu uveden pouze u oblastí podpory vztahující se k cíli Konvergence (a). V oblastech podpory náležících k cíli Regionální konkurenceschopnost a zaměstnanost (b) je počet nulový.

- K datu generování jsou u OP TP evidovány 4 nedokončené projekty v celkové hodnotě 131,6 mil. Kč.

Zdroj: MSC2007 – 3. 4. 2013

**Tab. 42 - Údaje o stavu čerpání finančních prostředků OP Technická pomoc (EU a národní zdroje)**

Prioritní osa / Oblast podpory	Celková alokace podpory 2007–2013	Podané žádosti		Projekty s vydaným Rozhodnutím/ podepsanou Smlouvou (Dodatkem)		Proplacené prostředky příjemcům (včetně záloh)		Prostředky v souhrnných žádostech zaúčtovaných PCO		Certifikované výdaje předložené EK (včetně vratek)	
		v mil. Kč	v mil. Kč	%	v mil. Kč	%	v mil. Kč	%	v mil. Kč	%	v mil. Kč
-	a	b	b/a	c	c/a	d	d/a	e	e/a	f	f/a
1.1a	237,0	479,6	202,3	257,0	108,4	100,9	42,6	83,9	35,4	80,9	34,1
1.2a	330,6	276,4	83,6	244,1	73,8	51,9	15,7	51,9	15,7	42,3	12,8
1.3a	22,1	12,8	58,0	12,8	58,0	7,8	35,4	5,8	26,3	3,7	16,6
1.4a	95,3	68,0	71,4	55,2	57,9	7,0	7,3	6,8	7,2	3,9	4,1
<b>1a</b>	<b>685,0</b>	<b>836,8</b>	<b>122,2</b>	<b>569,1</b>	<b>83,1</b>	<b>167,6</b>	<b>24,5</b>	<b>148,5</b>	<b>21,7</b>	<b>130,8</b>	<b>19,1</b>
1.1b	3,5	7,4	212,6	4,0	114,5	1,6	45,0	1,3	37,5	1,3	36,1
1.2b	5,1	4,3	84,5	3,8	75,1	0,8	16,3	0,8	16,3	0,7	13,3
1.3b	0,5	0,2	41,4	0,2	41,7	0,1	25,3	0,1	18,8	0,1	11,9
1.4b	1,6	1,1	65,8	0,9	56,2	0,1	6,8	0,1	6,6	0,1	3,8
<b>1b</b>	<b>10,6</b>	<b>13,0</b>	<b>121,8</b>	<b>8,8</b>	<b>82,8</b>	<b>2,6</b>	<b>24,7</b>	<b>2,3</b>	<b>21,9</b>	<b>2,1</b>	<b>19,3</b>
2.1a	1 463,0	3 681,9	251,7	1 566,4	107,1	529,3	36,2	515,9	35,3	493,0	33,7
<b>2a</b>	<b>1 463,0</b>	<b>3 681,9</b>	<b>251,7</b>	<b>1 566,4</b>	<b>107,1</b>	<b>529,3</b>	<b>36,2</b>	<b>515,9</b>	<b>35,3</b>	<b>493,0</b>	<b>33,7</b>
2.1b	23,7	59,6	251,7	25,4	107,2	8,6	36,2	8,3	35,2	8,0	33,7
<b>2b</b>	<b>23,7</b>	<b>59,6</b>	<b>251,7</b>	<b>25,4</b>	<b>107,2</b>	<b>8,6</b>	<b>36,2</b>	<b>8,3</b>	<b>35,2</b>	<b>8,0</b>	<b>33,7</b>
3.1a	2 141,6	2 464,9	115,1	1 893,8	88,4	847,9	39,6	837,6	39,1	817,6	38,2
3.2a	168,1	541,2	321,9	141,7	84,3	23,3	13,8	23,3	13,8	23,3	13,8
<b>3a</b>	<b>2 309,7</b>	<b>3 006,1</b>	<b>130,2</b>	<b>2 035,5</b>	<b>88,1</b>	<b>871,2</b>	<b>37,7</b>	<b>860,8</b>	<b>37,3</b>	<b>840,9</b>	<b>36,4</b>
3.1b	34,6	40,1	115,8	30,8	89,0	13,8	39,8	13,6	39,3	13,3	38,4
3.2b	3,0	8,8	293,9	2,3	76,8	0,4	12,6	0,4	12,6	0,4	12,6
<b>3b</b>	<b>37,6</b>	<b>48,9</b>	<b>130,0</b>	<b>33,1</b>	<b>88,0</b>	<b>14,1</b>	<b>37,6</b>	<b>14,0</b>	<b>37,2</b>	<b>13,7</b>	<b>36,3</b>
4.1a	1 259,9	965,4	76,6	320,7	25,5	224,6	17,8	223,0	17,7	223,0	17,7
4.2a	41,4	93,6	226,0	5,0	12,1	1,7	4,1	1,7	4,1	1,7	4,1
<b>4a</b>	<b>1 301,3</b>	<b>1 059,0</b>	<b>81,4</b>	<b>325,7</b>	<b>25,0</b>	<b>226,3</b>	<b>17,4</b>	<b>224,7</b>	<b>17,3</b>	<b>224,7</b>	<b>17,3</b>
4.1b	20,4	15,8	77,4	5,2	25,5	3,7	18,0	3,6	17,9	3,6	17,9
4.2b	1,0	1,5	159,3	0,1	10,4	0,0	2,9	0,0	2,9	0,0	2,9
<b>4b</b>	<b>21,4</b>	<b>17,3</b>	<b>81,1</b>	<b>5,3</b>	<b>24,8</b>	<b>3,7</b>	<b>17,3</b>	<b>3,7</b>	<b>17,2</b>	<b>3,7</b>	<b>17,2</b>
Cíl 1	5 759,0	8 583,9	149,1	4 496,7	78,1	1 794,4	31,2	1 749,9	30,4	1 689,4	29,3
Cíl 2	93,3	138,8	148,7	72,6	77,8	29,0	31,1	28,3	30,4	27,4	29,3
<b>OP TP</b>	<b>5 852,3</b>	<b>8 722,7</b>	<b>149,0</b>	<b>4 569,4</b>	<b>78,1</b>	<b>1 823,4</b>	<b>31,2</b>	<b>1 778,2</b>	<b>30,4</b>	<b>1 716,7</b>	<b>29,3</b>

Poznámka:

- Měnový kurz: 1 EUR = 25,7 CZK - měsíční kurz převzatý z MSC2007, „Prostředky v souhrnných žádostech zaúčtovaných PCO“ a „Certifikované výdaje předložené EK“ jsou přepočteny kurzem v době zaúčtování v IS Viola, tj. kurz není shodný s aktuálním měsíčním kurzem. Zdroj: MSC2007 – 3. 4. 2013

## 6.B STAV REGIONÁLNÍCH OPERAČNÍCH PROGRAMŮ CÍLE 1

### REGIONÁLNÍ OPERAČNÍ PROGRAM REGIONU SOUDRŽNOSTI SEVEROZÁPAD

Tento program je zaměřen na regeneraci a rozvoj měst a oživení venkovských oblastí, na zlepšení dopravního a hospodářského napojení regionu na sousední regiony a na využití přírodního a kulturního potenciálu pro udržitelný rozvoj cestovního ruchu. ROP Severozápad je financován z ERDF.

Z územního hlediska jsou intervence ROP Severozápad zaměřeny na Karlovarský a Ústecký kraj.

Úlohu ŘO zastává Regionální rada regionu soudržnosti Severozápad se sídlem v Ústí nad Labem. Podrobnější informace jsou uvedeny na internetových stránkách [www.nuts2severozapad.cz](http://www.nuts2severozapad.cz).

**Tab. 43 - Struktura ROP Severozápad**

Číslo prioritní osy / oblasti podpory	Název prioritní osy / oblasti podpory	Podíl na celkové alokaci v %
<b>1</b>	<b>Regenerace a rozvoj měst</b>	<b>39,9</b>
1.1	Podpora rozvojových pólů regionu	16,7
1.2	Podpora revitalizace a regenerace středních a malých měst	10,1
1.3	Infrastruktura v oblasti rozvoje lidských zdrojů	12,7
<b>2</b>	<b>Integrovaná podpora místního rozvoje</b>	<b>4,3</b>
2.1	Budování kapacity pro místní rozvoj, informovanost a osvěta veřejnosti	0,4
2.2	Investice pro zlepšení fyzické infrastruktury	3,8
<b>3</b>	<b>Dostupnost a dopravní obslužnost</b>	<b>34,8</b>
3.1	Rozvoj dopravní infrastruktury regionálních a nadregionálního významu	24,4
3.2	Rozvoj dopravní obslužnosti v regionu	10,7
<b>4</b>	<b>Udržitelný rozvoj cestovního ruchu</b>	<b>18,7</b>
4.1	Budování a rozvoj atraktivit a infrastruktury v cestovním ruchu	11,7
4.2	Zlepšování kvality a nabídky ubytovacích a stravovacích zařízení	5,7
4.3	Podpora marketingu a tvorby rozvoje produktů cestovního ruchu	1,3
<b>5</b>	<b>Technická asistence</b>	<b>2,6</b>
5.1	Podpora implementace ROP Severozápad	2,4
5.2	Podpora rozvoje absorpční kapacity a publicity	0,2

Zdroj: Programový dokument ROP Severozápad



## Realizace ROP Severozápad

*Od počátku programového období bylo k 3. dubnu 2013 podáno celkem 997 žádostí v hodnotě 40,0 mld. Kč (175,8 % celkové alokace). S příjemci bylo podepsáno 318 Smluv o poskytnutí dotace v hodnotě 18,2 mld. Kč (80,1 % celkové alokace). Ke stejnému datu byly příjemcům na jejich účty proplaceny finanční prostředky ve výši 11,8 mld. Kč, to znamená 51,9 % celkové alokace a certifikovány byly výdaje ve výši 5,5 mld. Kč (24,1 % celkové alokace).*

*Ke dni 11. června 2012 byly na základě společného dopisu Ministerstva pro místní rozvoj ČR a Ministerstva financí ČR pozastaveny některé činnosti související s realizací ROP Severozápad. Mezi pozastavené činnosti patří vyhlášení nových výzev, schvalování projektů a podepisování Smluv o poskytnutí dotace. Tento krok se bude projevovat ve všech relevantních sledovaných oblastech.*

## Podané žádosti

V průběhu března 2013 nebyla na ŘO podána žádná nová žádost. Celkem bylo do regionálního OP podáno 997 žádostí s požadavkem na dotaci ve výši 40,0 mld. Kč. Tato částka převyšuje celkovou alokaci operačního programu o 75,8 %.

K 3. dubnu 2013 bylo **vyřazeno z administrace** celkem 641 žádostí v celkové hodnotě 19,2 mld. Kč. Z celkového počtu tak bylo vyřazeno 64,3 % podaných žádostí.

## Projekty s podepsanou Smlouvou o poskytnutí dotace

Celkový počet projektů s podepsanou Smlouvou se v průběhu února 2013 snížil o 2 projekty v hodnotě 103,4 mil. Kč. Snížení počtu uzavřených Smluv je evidováno u oblastí podpory 4.1, a to z důvodu nedokončení/stažení projektů.

S příjemci bylo dosud podepsáno 318 Smluv v hodnotě 18,2 mld. Kč. Jde o částku, která z celkové alokace OP tvoří 80,1 %. V současné době rozdíl mezi celkovou alokací na OP a výší schválené dotace tvoří v přepočtu 4,5 mld. Kč (19,9 % celkové alokace na OP). Nejedná se však o volné disponibilní prostředky, protože dalších 17 žádostí v hodnotě 1,5 mld. Kč se nachází ve schvalovacím procesu.

## Proplacené prostředky příjemcům

ŘO dosud proplatil příjemcům prostředky ve výši 11,8 mld. Kč. V porovnání s celkovou alokací na regionální OP zaujímá hodnota proplacených prostředků 51,9 %. Z celkové schválené dotace bylo příjemcům proplaceno 64,9 %.

K 3. dubnu 2013 bylo **finančně ukončeno** celkem 191 projektů v hodnotě 9,5 mld. Kč (tj. 60,1 % celkového počtu schválených projektů). Ve srovnání s předchozím měsícem (únor 2013) byl finančně ukončen jeden projekt ve finančním objemu 7,2 mil. Kč (oblast podpory 5.2).

## **Certifikované výdaje předložené Evropské komisi**

Ve stavu certifikované výdaje předložené EK nedošlo ke změně. Hodnota certifikovaných výdajů za celý OP je ve výši 5,5 mld. Kč, to je 24,1 % celkové alokace na OP. U tohoto operačního programu je od března 2011 pozastavena certifikace ze strany PCO.

**Prostředky v souhrnných žádostech zaúčtovaných PCO** jsou evidovány ve výši 11,1 mld. Kč, tj. 48,8 % celkové alokace na OP. Ve srovnání s minulým měsícem (únor 2013) se tato hodnota nezvýšila.

**Tab. 44 - Údaje o projektech ROP Severozápad (EU a národní zdroje)**

Prioritní osa / Oblast podpory	Podané žádosti		Žádosti vyřazené z administrace		Žádosti ve schvalovacím procesu		Projekty s vydaným Rozhodnutím / podepsanou Smlouvou (Dodatkem)		Finančně ukončené projekty	
	počet	mil. Kč	počet	mil. Kč	počet	mil. Kč	počet	mil. Kč	počet	mil. Kč
-	a	b	c	d	e	f	g	h	i	j
-	od počátku období		od počátku období		aktuální stav		od počátku období		od počátku období	
1.1	47	4 640,9	11	748,8	5	407,2	30	3 246,0	14	1 717,0
1.2	170	8 225,1	119	5 928,0	0	0,0	51	2 264,6	40	1 805,6
1.3	50	4 175,7	19	1 348,2	6	286,7	23	2 363,8	13	1 186,3
<b>1</b>	<b>267</b>	<b>17 041,6</b>	<b>149</b>	<b>8 025,0</b>	<b>11</b>	<b>693,9</b>	<b>104</b>	<b>7 874,4</b>	<b>67</b>	<b>4 708,9</b>
2.1	53	181,4	26	94,6	0	0,0	26	78,7	14	35,1
2.2	217	5 063,2	184	4 242,6	0	0,0	32	785,9	27	687,7
<b>2</b>	<b>270</b>	<b>5 244,6</b>	<b>210</b>	<b>4 337,2</b>	<b>0</b>	<b>0,0</b>	<b>58</b>	<b>864,6</b>	<b>41</b>	<b>722,8</b>
3.1	15	4 224,0	3	890,2	0	0,0	12	3 259,4	10	2 321,4
3.2	24	3 454,1	5	278,2	6	773,5	13	2 236,6	4	351,0
<b>3</b>	<b>39</b>	<b>7 678,2</b>	<b>8</b>	<b>1 168,5</b>	<b>6</b>	<b>773,5</b>	<b>25</b>	<b>5 496,0</b>	<b>14</b>	<b>2 672,4</b>
4.1	146	5 646,2	107	3 296,3	0	0,0	35	2 140,2	9	451,1
4.2	116	3 230,0	76	2 049,3	0	0,0	34	1 066,9	16	384,4
4.3	140	558,4	87	295,0	0	0,0	47	182,4	32	110,8
<b>4</b>	<b>402</b>	<b>9 434,6</b>	<b>270</b>	<b>5 640,6</b>	<b>0</b>	<b>0,0</b>	<b>116</b>	<b>3 389,5</b>	<b>57</b>	<b>946,3</b>
5.1	9	551,8	0	0,0	0	0,0	9	551,7	7	387,8
5.2	10	63,9	4	12,8	0	0,0	6	51,1	5	46,3
<b>5</b>	<b>19</b>	<b>615,8</b>	<b>4</b>	<b>12,8</b>	<b>0</b>	<b>0,0</b>	<b>15</b>	<b>602,8</b>	<b>12</b>	<b>434,1</b>
<b>ROP SZ</b>	<b>997</b>	<b>40 014,7</b>	<b>641</b>	<b>19 184,1</b>	<b>17</b>	<b>1 467,4</b>	<b>318</b>	<b>18 227,2</b>	<b>191</b>	<b>9 484,3</b>

Poznámka:

- K datu generování je u ROP SZ vedeno 21 nedokončených projektů v celkové hodnotě 677,0 mil. Kč.

- V meziměsíčním srovnání došlo u ROP SZ k poklesu finančních prostředků o 98,1 mil. Kč u ve stavu „Projekty s vydaným Rozhodnutím/ podepsanou Smlouvou (Dodatkem)“ v oblasti podpory 4.1. Rozdíl vznikl uzavřením dodatků u projektů „Turistické využití levého břehu Ohře“ a „Rekonstrukce parků centrální části města Mariánské Lázně - část II. A“. Dále došlo ke stažení projektů „Revitalizace přístupů k rekonstruovaným budovám v Terezíně“ a „Areál volného času Ústí nad Labem - Zadní Telnice“ .

Zdroj: MSC2007 – 3. 4. 2013

**Tab. 45 - Údaje o stavu čerpání finančních prostředků ROP Severozápad (EU a národní zdroje)**

Prioritní osa / Oblast podpory	Celková alokace podpory 2007–2013	Podané žádosti		Projekty s vydaným Rozhodnutím/ podepsanou Smlouvou (Dodatkem)		Proplacené prostředky příjemcům (včetně záloh)		Prostředky v souhrnných žádostech zaúčtovaných PCO		Certifikované výdaje předložené EK (včetně vratek)	
		mil. Kč	mil. Kč	%	mil. Kč	%	mil. Kč	%	mil. Kč	%	mil. Kč
-	a	b	b/a	c	c/a	d	d/a	e	e/a	f	f/a
1.1	3 787,1	4 640,9	122,5	3 246,0	85,7	2 322,5	61,3	2 322,5	61,3	725,7	19,2
1.2	2 271,5	8 225,1	362,1	2 264,6	99,7	1 812,6	79,8	1 812,6	79,8	983,5	43,3
1.3	2 896,9	4 175,7	144,1	2 363,8	81,6	1 591,4	54,9	991,2	34,2	155,2	5,4
<b>1</b>	<b>8 955,5</b>	<b>17 041,6</b>	<b>190,3</b>	<b>7 874,4</b>	<b>87,9</b>	<b>5 726,5</b>	<b>63,9</b>	<b>5 126,3</b>	<b>57,2</b>	<b>1 864,3</b>	<b>20,8</b>
2.1	97,2	181,4	186,7	78,7	81,0	34,7	35,7	33,9	34,8	8,2	8,4
2.2	867,5	5 063,2	583,7	785,9	90,6	710,3	81,9	710,3	81,9	396,0	45,6
<b>2</b>	<b>964,6</b>	<b>5 244,6</b>	<b>543,7</b>	<b>864,6</b>	<b>89,6</b>	<b>745,0</b>	<b>77,2</b>	<b>744,1</b>	<b>77,1</b>	<b>404,1</b>	<b>41,9</b>
3.1	5 579,2	4 224,0	75,7	3 259,4	58,4	2 579,0	46,2	2 579,0	46,2	1 870,5	33,5
3.2	2 409,5	3 454,1	143,4	2 236,6	92,8	333,7	13,8	328,6	13,6	0,0	0,0
<b>3</b>	<b>7 988,7</b>	<b>7 678,2</b>	<b>96,1</b>	<b>5 496,0</b>	<b>68,8</b>	<b>2 912,7</b>	<b>36,5</b>	<b>2 907,6</b>	<b>36,4</b>	<b>1 870,5</b>	<b>23,4</b>
4.1	2 659,9	5 646,2	212,3	2 140,2	80,5	1 158,6	43,6	1 158,6	43,6	835,1	31,4
4.2	1 293,4	3 230,0	249,7	1 066,9	82,5	731,4	56,5	731,4	56,5	317,8	24,6
4.3	298,6	558,4	187,0	182,4	61,1	108,6	36,4	108,6	36,4	42,2	14,1
<b>4</b>	<b>4 251,9</b>	<b>9 434,6</b>	<b>221,9</b>	<b>3 389,5</b>	<b>79,7</b>	<b>1 998,6</b>	<b>47,0</b>	<b>1 998,6</b>	<b>47,0</b>	<b>1 195,1</b>	<b>28,1</b>
5.1	548,5	551,8	100,6	551,7	100,6	407,0	74,2	298,8	54,5	148,6	27,1
5.2	53,5	63,9	119,4	51,1	95,5	32,2	60,2	27,0	50,5	13,4	25,0
<b>5</b>	<b>602,1</b>	<b>615,8</b>	<b>102,3</b>	<b>602,8</b>	<b>100,1</b>	<b>439,2</b>	<b>73,0</b>	<b>325,8</b>	<b>54,1</b>	<b>162,0</b>	<b>26,9</b>
<b>ROP SZ</b>	<b>22 762,8</b>	<b>40 014,7</b>	<b>175,8</b>	<b>18 227,2</b>	<b>80,1</b>	<b>11 822,0</b>	<b>51,9</b>	<b>11 102,5</b>	<b>48,8</b>	<b>5 496,0</b>	<b>24,1</b>

Poznámka:

- Měnový kurz: 1 EUR = 25,7 CZK - měsíční kurz převzatý z MSC2007, „Prostředky v souhrnných žádostech zaúčtovaných PCO“ a „Certifikované výdaje předložené EK“ jsou přepočteny kurzem v době zaúčtování v IS Viola, tj. kurz není shodný s aktuálním měsíčním kurzem.

Zdroj: MSC2007 – 3. 4. 2013

## REGIONÁLNÍ OPERAČNÍ PROGRAM REGIONU SOUDRŽNOSTI MORAVSKOSLEZSKO

Tento regionální OP je zaměřen na zvýšení kvality regionálních komunikací, vytváření příznivých podmínek pro pěší a cyklistickou dopravu, zlepšení kvality života obyvatel a atraktivity regionů pro investory a návštěvníky stejně jako na zlepšování podmínek obyvatelstva pro práci i volný čas. ROP Moravskoslesko je financován z ERDF.

Z územního hlediska jsou intervence ROP Moravskoslesko zaměřeny na celý region soudržnosti Moravskoslesko.

Úlohu ŘO zastává Regionální rada regionu soudržnosti Moravskoslesko se sídlem v Ostravě. Další informace jsou uvedeny na internetových stránkách [www.rr-moravskoslesko.cz](http://www.rr-moravskoslesko.cz).

**Tab. 46 - Struktura ROP Moravskoslesko**

Číslo prioritní osy / oblasti / podoblasti podpory	Název prioritní osy / oblasti / podoblasti podpory	Podíl na celkové alokaci v %
<b>1</b>	<b>Regionální infrastruktura a dostupnost</b>	<b>41,1</b>
1.1/1.1.1	Regionální infrastruktura a dostupnost/Výstavba, modernizace a rekonstrukce komunikací II. a III. Třídy	18,9
1.1/1.1.2	Regionální infrastruktura a dostupnost/Bezpečnost na komunikacích, cyklo a pěší doprava	
1.2	Rozvoj a dostupnost letiště Ostrava	8,7
1.3/1.3.1	Rozvoj dopravní obslužnosti/Integrace veřejné dopravy a rozvoj její infrastruktury	10,4
1.3/1.3.2	Rozvoj dopravní obslužnosti/Pořízení dopravních prostředků veřejné dopravy včetně specifického vozového parku	
1.4	Infrastruktura integrovaného záchranného systému a krizového řízení	3,1
<b>2</b>	<b>Podpora prosperity regionu</b>	<b>25,5</b>
2.1/2.1.1	Infrastruktura veřejných služeb/Rozvoj infrastruktury pro vzdělávání	12,4
2.1/2.1.2	Infrastruktura veřejných služeb/Rozvoj infrastruktury sociálních služeb	
2.1/2.1.3	Infrastruktura veřejných služeb/Podpora zajištění efektivnosti a dostupnosti poskytování zdravotnických služeb	
2.1/2.1.4	Infrastruktura veřejných služeb/Podpora rozvoje veřejných informačních služeb poskytovaných knihovnami	
2.2/2.2.1	Rozvoj cestovního ruchu/Výstavba, revitalizace a modernizace turistické infrastruktury, doprovodných služeb a atraktivit cestovního ruchu	8,3
2.2/2.2.2	Rozvoj cestovního ruchu/Rozvoj a zvyšování úrovně ubytovacích zařízení	
2.2/2.2.3	Rozvoj cestovního ruchu/Zvýšení kvality turistických informačních center	
2.2/2.2.4	Rozvoj cestovního ruchu/Organizace a kooperace v cestovním ruchu	
2.3	Podpora využívání brownfields	3,9
2.4	Marketing regionu	0,9
<b>3</b>	<b>Rozvoj měst</b>	<b>23,2</b>
3.1	Rozvojové póly regionu	14,6
3.2	Subregionální centra	8,6
<b>4</b>	<b>Rozvoj venkova</b>	<b>6,8</b>
4.1	Rozvoj venkova	6,8
<b>5</b>	<b>Technická asistence</b>	<b>3,4</b>
5.1	Implementace operačního programu	3,2
5.2	Podpora absorpční kapacity	0,2

Zdroj: Programový dokument ROP Moravskoslesko

## Realizace ROP Moravskoslezsko

*Od počátku programového období k 3. dubnu 2013 bylo na ROP Moravskoslezsko podáno celkem 1 447 žádostí v hodnotě 35,6 mld. Kč (162,8 % celkové alokace). S příjemci bylo podepsáno 692 Smluv o poskytnutí dotace v celkové hodnotě 18,9 mld. Kč (86,2 % celkové alokace). Ke stejnému datu bylo příjemcům na jejich účty proplaceno 12,0 mld. Kč (54,7 % celkové alokace) a certifikovány byly výdaje ve výši 9,1 mld. Kč, to znamená 41,4 % celkové alokace.*

## Podané žádosti

V průběhu března 2013 bylo na Úřad Regionální rady regionu soudržnosti Moravskoslezsko podáno 17 žádostí s finančním požadavkem 175,5 mil. Kč.

K 3. dubnu 2013 podali žadatelé na ŘO celkem 1 447 žádostí. Celkový objem požadované dotace dosáhl k tomuto datu výše 35,6 mld. Kč, to je o 62,8 % více než celková alokace na OP.

Ke stejnému datu bylo **vyřazeno z administrace** celkem 601 žádostí v celkové hodnotě 11,7 mld. Kč. Z celkového počtu podaných žádostí tak bylo vyřazeno 41,5 % žádostí.

## Projekty s podepsanou Smlouvou o poskytnutí dotace

Celkový počet projektů s podepsanou Smlouvou se v průběhu března 2013 zvýšil o 13 projektů v hodnotě 484,1 mil. Kč.

Od počátku programového období uzavřel ŘO s příjemci celkem 692 Smluv. Celková výše schválené dotace dosáhla částky 18,9 mld. Kč, což v porovnání s celkovou alokací na OP představuje 86,2 %. V současné době rozdíl mezi celkovou alokací na regionální OP a výší schválené dotace tvoří v přepočtu 3,0 mld. Kč (13,7 % celkové alokace regionálního OP). Nejedná se však o volně disponibilní prostředky, protože dalších 150 žádostí v hodnotě 3,9 mld. Kč se nachází ve schvalovacím procesu.

## Proplacené prostředky příjemcům

ŘO dosud proplatil příjemcům 12,0 mld. Kč, to je o 69,9 mil. Kč více než v předchozím měsíci (únor 2013). Tato částka tvoří 54,7 % celkové alokace regionálního OP. Z celkové schválené dotace byla příjemcům proplacena více než polovina prostředků, přesněji 63,4 %.

V průběhu března 2013 přibýlo 8 finančně ukončených projektů v hodnotě 43,2 mil. Kč. V rámci ROP Moravskoslezsko bylo k 3. dubnu 2013 finančně ukončeno celkem 482 projektů s finančním objemem 8,9 mld. Kč (tj. 69,7 % celkového počtu schválených projektů).

## Certifikované výdaje předložené Evropské komisi

Certifikované výdaje předložené EK k 3. dubnu 2013 dosahují výše 9,1 mld. Kč (41,4 % celkové alokace). V meziměsíčním srovnání se tato hodnota nezměnila.

**Prostředky uvedené v souhrnných žádostech** zaúčtovaných PCO jsou evidovány ve výši 11,5 mld. Kč, tj. 52,6 % celkové alokace na regionální OP. Ve srovnání s minulým měsícem (únor 2013) se tato hodnota nezvýšila.

**Tab. 47 - Údaje o projektech ROP Moravskoslezsko (EU a národní zdroje)**

Prioritní osa / Oblast podpory	Podané žádosti		Žádosti vyřazené z administrace		Žádosti ve schvalovacím procesu		Projekty s vydaným Rozhodnutím / podepsanou Smlouvou (Dodatkem)		Finančně ukončené projekty	
	počet	mil. Kč	počet	mil. Kč	počet	mil. Kč	počet	mil. Kč	počet	mil. Kč
-	a	b	c	d	e	f	g	h	i	j
-	od počátku období		od počátku období		aktuální stav		od počátku období		od počátku období	
1.1	97	5 168,3	32	438,6	7	650,6	58	3 579,9	36	1 646,8
1.2	5	1 266,6	1	576,0	0	0,0	4	655,9	2	187,4
1.3	27	3 741,8	1	93,3	10	663,5	16	2 628,8	3	253,9
1.4	2	690,1	0	0,0	0	0,0	2	690,1	2	690,1
<b>1</b>	<b>131</b>	<b>10 866,9</b>	<b>34</b>	<b>1 107,8</b>	<b>17</b>	<b>1 314,1</b>	<b>80</b>	<b>7 554,7</b>	<b>43</b>	<b>2 778,2</b>
2.1	202	4 571,9	51	1 806,4	23	452,6	128	2 247,4	96	770,8
2.2	258	3 875,0	128	2 073,6	41	349,7	86	1 345,6	45	618,7
2.3	47	1 181,9	7	233,1	13	156,5	27	759,9	16	633,8
2.4	8	211,5	0	0,0	2	27,5	6	183,6	3	130,7
<b>2</b>	<b>515</b>	<b>9 840,3</b>	<b>186</b>	<b>4 113,1</b>	<b>79</b>	<b>986,3</b>	<b>247</b>	<b>4 536,6</b>	<b>160</b>	<b>2 154,0</b>
3.1	57	4 000,2	2	336,8	14	946,9	41	2 744,1	21	1 181,9
3.2	291	4 901,1	132	2 558,8	29	524,1	130	1 775,4	93	1 000,3
<b>3</b>	<b>348</b>	<b>8 901,3</b>	<b>134</b>	<b>2 895,6</b>	<b>43</b>	<b>1 471,0</b>	<b>171</b>	<b>4 519,5</b>	<b>114</b>	<b>2 182,2</b>
4.1	431	5 329,8	247	3 621,5	8	112,7	176	1 580,1	153	1 319,6
<b>4</b>	<b>431</b>	<b>5 329,8</b>	<b>247</b>	<b>3 621,5</b>	<b>8</b>	<b>112,7</b>	<b>176</b>	<b>1 580,1</b>	<b>153</b>	<b>1 319,6</b>
5.1	8	672,2	0	0,0	0	0,0	8	654,3	6	471,3
5.2	14	29,1	0	0,0	3	5,1	10	23,4	6	2,7
<b>5</b>	<b>22</b>	<b>701,3</b>	<b>0</b>	<b>0,0</b>	<b>3</b>	<b>5,1</b>	<b>18</b>	<b>677,7</b>	<b>12</b>	<b>474,0</b>
<b>ROP MS</b>	<b>1 447</b>	<b>35 639,7</b>	<b>601</b>	<b>11 738,0</b>	<b>150</b>	<b>3 889,2</b>	<b>692</b>	<b>18 868,6</b>	<b>482</b>	<b>8 908,0</b>

Poznámka:

- K datu generování jsou u ROP MS vedeny 4 nedokončené projekty v celkové hodnotě 85,4 mil. Kč.

Zdroj: MSC2007 – 3. 4. 2013



**Tab. 48 - Údaje o stavu čerpání finančních prostředků ROP Moravskoslezsko (EU a národní zdroje)**

Prioritní osa / Oblast podpory	Celková alokace podpory 2007–2013	Podané žádosti		Projekty s vydaným Rozhodnutím/ podepsanou Smlouvou (Dodatkem)		Proplacené prostředky příjemcům (včetně záloh)		Prostředky v souhrnných žádostech zaúčtovaných PCO		Certifikované výdaje předložené EK (včetně vratek)	
		mil. Kč	mil. Kč	%	mil. Kč	%	mil. Kč	%	mil. Kč	%	mil. Kč
-	a	b	b/a	c	c/a	d	d/a	e	e/a	f	f/a
1.1	4 168,2	5 168,3	124,0	3 579,9	85,9	2 487,5	59,7	2 471,4	59,3	1 817,4	43,6
1.2	1 924,8	1 266,6	65,8	655,9	34,1	429,7	22,3	429,7	22,3	338,8	17,6
1.3	2 263,0	3 741,8	165,3	2 628,8	116,2	1 521,2	67,2	1 393,4	61,6	630,0	27,8
1.4	677,4	690,1	101,9	690,1	101,9	676,7	99,9	676,7	99,9	676,7	99,9
<b>1</b>	<b>9 033,4</b>	<b>10 866,9</b>	<b>120,3</b>	<b>7 554,7</b>	<b>83,6</b>	<b>5 115,1</b>	<b>56,6</b>	<b>4 971,1</b>	<b>55,0</b>	<b>3 462,8</b>	<b>38,3</b>
2.1	2 718,9	4 571,9	168,2	2 247,4	82,7	923,0	33,9	900,9	33,1	653,0	24,0
2.2	1 810,5	3 875,0	214,0	1 345,6	74,3	976,1	53,9	968,3	53,5	810,7	44,8
2.3	830,9	1 181,9	142,2	759,9	91,5	597,2	71,9	595,4	71,7	571,8	68,8
2.4	201,3	211,5	105,1	183,6	91,2	132,1	65,6	132,1	65,6	107,0	53,2
<b>2</b>	<b>5 561,6</b>	<b>9 840,3</b>	<b>176,9</b>	<b>4 536,6</b>	<b>81,6</b>	<b>2 628,5</b>	<b>47,3</b>	<b>2 596,7</b>	<b>46,7</b>	<b>2 142,6</b>	<b>38,5</b>
3.1	3 207,4	4 000,2	124,7	2 744,1	85,6	1 229,5	38,3	1 202,3	37,5	1 061,9	33,1
3.2	1 881,1	4 901,1	260,5	1 775,4	94,4	1 101,6	58,6	1 079,2	57,4	926,1	49,2
<b>3</b>	<b>5 088,5</b>	<b>8 901,3</b>	<b>174,9</b>	<b>4 519,5</b>	<b>88,8</b>	<b>2 331,1</b>	<b>45,8</b>	<b>2 281,5</b>	<b>44,8</b>	<b>1 988,1</b>	<b>39,1</b>
4.1	1 487,4	5 329,8	358,3	1 580,1	106,2	1 291,2	86,8	1 289,2	86,7	1 178,4	79,2
<b>4</b>	<b>1 487,4</b>	<b>5 329,8</b>	<b>358,3</b>	<b>1 580,1</b>	<b>106,2</b>	<b>1 291,2</b>	<b>86,8</b>	<b>1 289,2</b>	<b>86,7</b>	<b>1 178,4</b>	<b>79,2</b>
5.1	685,0	672,2	98,1	654,3	95,5	588,1	85,9	372,2	54,3	287,8	42,0
5.2	36,8	29,1	79,1	23,4	63,7	14,8	40,1	3,4	9,1	3,4	9,1
<b>5</b>	<b>721,9</b>	<b>701,3</b>	<b>97,2</b>	<b>677,7</b>	<b>93,9</b>	<b>602,9</b>	<b>83,5</b>	<b>375,6</b>	<b>52,0</b>	<b>291,1</b>	<b>40,3</b>
<b>ROP MS</b>	<b>21 892,8</b>	<b>35 639,7</b>	<b>162,8</b>	<b>18 868,6</b>	<b>86,2</b>	<b>11 968,8</b>	<b>54,7</b>	<b>11 514,1</b>	<b>52,6</b>	<b>9 063,1</b>	<b>41,4</b>

Poznámka:

- Měnový kurz: 1 EUR = 25,7 CZK - měsíční kurz převzatý z MSC2007, „Prostředky v souhrnných žádostech zaúčtovaných PCO“ a „Certifikované výdaje předložené EK“ jsou přepočteny kurzem v době zaúčtování v IS Viola, tj. kurz není shodný s aktuálním měsíčním kurzem.

Zdroj: MSC2007 – 3. 4. 2013

## REGIONÁLNÍ OPERAČNÍ PROGRAM REGIONU SOUDRŽNOSTI JIHOVÝCHOD

Intervence tohoto regionálního OP jsou zaměřeny na řešení problému regionu v oblastech podpory regionální a místní dopravní infrastruktury, rozvoje nemotorové dopravy a veřejné linkové dopravy, služeb cestovního ruchu, dalšího rozvoje městského a venkovského prostředí. ROP Jihovýchod je financován z ERDF.

Z územního hlediska jsou intervence ROP Jihovýchod zaměřeny na celý region soudržnosti Jihovýchod, tedy na kraj Vysočina a na Jihomoravský kraj.

Úlohu ŘO zastává Regionální rada regionu soudržnosti Jihovýchod se sídlem v Brně. Podrobnější informace jsou uvedeny na internetových stránkách [www.jihovýchod.cz](http://www.jihovýchod.cz).

**Tab. 49 - Struktura ROP Jihovýchod**

Číslo prioritní osy / oblasti podpory	Název prioritní osy / oblasti podpory	Podíl na celkové alokaci v %
<b>1</b>	<b>Dostupnost dopravy</b>	<b>49,5</b>
1.1	Rozvoj dopravní infrastruktury v regionu	36,0
1.2	Rozvoj dopravní obslužnosti a veřejné dopravy	5,9
1.3	Obnova vozového parku drážních vozidel hromadné přepravy osob	5,1
1.4	Rozvoj infrastruktury pro nemotorovou dopravu	2,5
<b>2</b>	<b>Rozvoj udržitelného cestovního ruchu</b>	<b>18,6</b>
2.1	Rozvoj infrastruktury pro cestovní ruch	16,8
2.2	Rozvoj služeb v cestovním ruchu	1,8
<b>3</b>	<b>Udržitelný rozvoj měst a venkovských obcí</b>	<b>28,6</b>
3.1	Rozvoj urbanizačních center	11,3
3.2	Rozvoj regionálních středisek	6,9
3.3	Rozvoj a stabilizace venkovských sídel	5,3
3.4	Veřejné služby regionálního významu	5,0
<b>4</b>	<b>Technická pomoc</b>	<b>3,3</b>
4.1	Aktivity spojené s realizací a řízením ROP JV	2,5
4.2	Podpora absorpční kapacity	0,8

Zdroj: Programový dokument ROP Jihovýchod

## Realizace ROP Jihovýchod

*Od počátku programového období bylo k 3. dubnu 2013 podáno celkem 1 568 žádostí v hodnotě 38,8 mld. Kč (179,7 % celkové alokace). S příjemci bylo podepsáno 642 Smluv o poskytnutí dotace v celkové výši 20,4 mld. Kč (94,6 % celkové alokace). Ke stejnému datu bylo příjemcům na jejich účty proplaceno 14,1 mld. Kč (65,5 % celkové alokace) a certifikovány byly výdaje ve výši 12,5 mld. Kč, což představuje 58,0 % celkové alokace.*

## Podané žádosti

V průběhu března 2013 bylo na ŘO podáno 122 nových žádostí v hodnotě 1, 1 mld. Kč. Počet podaných žádostí se zvýšil u oblastí podpory 1.1 (2 žádosti), a 3.3 (120 žádostí).

Celkový objem požadované dotace dosahuje k 3. dubnu 2013 výše 38,8 mld. Kč a celkovou alokaci na ROP Jihovýchod přesahuje o 79,7 %.

K 3. dubnu 2013 bylo **vyřazeno z administrace** celkem 677 žádostí v celkové hodnotě 13,4 mld. Kč. Z celkového počtu podaných žádostí tak byla vyřazena téměř polovina žádostí, přesně 43,2 %.

## Projekty s podepsanou Smlouvou o poskytnutí dotace

Celkový počet projektů s podepsanou Smlouvou se v průběhu února 2013 zvýšil o 13 projektů, k 3. dubnu 2013 tak ŘO schválil dotaci na realizaci 642 projektů. Celková výše prostředků ve Smlouvách o poskytnutí dotace dosáhla hodnoty 20,4 mld. Kč, což představuje 94,6 % celkové alokace na regionální OP. V současné době rozdíl mezi celkovou alokací na regionální OP a výší schválené dotace tvoří v přepočtu 1,2 mld. Kč (5,4 % celkové alokace regionálního OP). Nejedná se však o volné disponibilní prostředky, protože dalších 239 žádostí v hodnotě 4,7 mld. Kč se nachází ve schvalovacím procesu.

## Proplacené prostředky příjemcům

ŘO proplatil příjemcům k 3. dubnu 2013 celkem 14,1 mld. Kč (tj. 65,5 % celkové alokace na regionální OP). V meziměsíčním srovnání tak došlo k nárůstu o 27,7 mil. Kč. Z celkové schválené dotace byly příjemcům proplaceny téměř tři čtvrtiny prostředků, přesněji 69,2 %.

K 3. dubnu 2013 bylo **finančně ukončeno** celkem 512 projektů (to představuje 79,8 % ze všech schválených projektů) v hodnotě 14,3 mld. Kč. Ve srovnání s předchozím měsícem došlo ke zvýšení této částky o 56,9 mil. Kč.

## Certifikované výdaje předložené Evropské komisi

Certifikované výdaje předložené EK dosahují k 3. dubnu 2013 výše 12,5 mld. Kč (58,0 % celkové alokace). Ve srovnání s předchozím měsícem se tato hodnota nezměnila.

**Prostředky uvedené v souhrnných žádostech zaúčtovaných PCO** jsou evidovány ve výši 13,8 mld. Kč, tj. 64,1 % celkové alokace na regionální OP. Tato hodnota se v porovnání s daty z minulého měsíce (únor 2013) zvýšila o 143,6 mil. Kč.

**Tab. 50 - Údaje o projektech ROP Jihovýchod (EU a národní zdroje)**

Prioritní osa / Oblast podpory	Podané žádosti		Žádosti vyřazené z administrace		Žádosti ve schvalovacím procesu		Projekty s vydaným Rozhodnutím / podepsanou Smlouvou (Dodatkem)		Finančně ukončené projekty	
	počet	mil. Kč	počet	mil. Kč	počet	mil. Kč	počet	mil. Kč	počet	mil. Kč
-	a	b	c	d	e	f	g	h	i	j
-	od počátku období		od počátku období		aktuální stav		od počátku období		od počátku období	
1.1	137	9 376,9	8	651,0	20	1 205,5	109	7 261,4	89	5 846,8
1.2	69	1 838,1	15	294,4	9	297,7	44	1 180,9	30	798,2
1.3	4	1 010,8	0	0,0	0	0,0	4	1 477,6	2	767,7
1.4	80	1 230,3	41	602,3	9	109,0	30	495,9	29	412,3
<b>1</b>	<b>290</b>	<b>13 456,2</b>	<b>64</b>	<b>1 547,7</b>	<b>38</b>	<b>1 612,2</b>	<b>187</b>	<b>10 415,8</b>	<b>150</b>	<b>7 825,0</b>
2.1	349	8 071,7	187	4 103,0	35	1 270,3	120	2 524,0	92	1 256,0
2.2	191	653,4	110	311,8	0	0,0	80	327,4	65	231,3
<b>2</b>	<b>540</b>	<b>8 725,2</b>	<b>297</b>	<b>4 414,8</b>	<b>35</b>	<b>1 270,3</b>	<b>200</b>	<b>2 851,5</b>	<b>157</b>	<b>1 487,3</b>
3.1	79	2 317,5	9	245,4	8	222,1	62	1 793,3	38	933,6
3.2	160	5 245,0	64	3 061,9	26	386,8	70	1 790,4	62	1 683,6
3.3	450	5 962,5	239	3 948,7	129	1 153,6	82	859,2	77	789,4
3.4	40	2 317,4	3	104,9	3	45,9	33	2 025,4	22	1 417,0
<b>3</b>	<b>729</b>	<b>15 842,4</b>	<b>315</b>	<b>7 360,8</b>	<b>166</b>	<b>1 808,3</b>	<b>247</b>	<b>6 468,3</b>	<b>199</b>	<b>4 823,5</b>
4.1	4	498,8	0	0,0	0	0,0	4	498,8	3	98,8
4.2	5	245,8	1	74,2	0	0,0	4	171,6	3	31,0
<b>4</b>	<b>9</b>	<b>744,6</b>	<b>1</b>	<b>74,2</b>	<b>0</b>	<b>0,0</b>	<b>8</b>	<b>670,4</b>	<b>6</b>	<b>129,8</b>
<b>ROP JV</b>	<b>1 568</b>	<b>38 768,3</b>	<b>677</b>	<b>13 397,6</b>	<b>239</b>	<b>4 690,8</b>	<b>642</b>	<b>20 405,9</b>	<b>512</b>	<b>14 265,7</b>

Poznámka:

- K datu generování je u ROP JV vedeno 10 nedokončených projektů v hodnotě 82,1 mil. Kč.

Zdroj: MSC2007 – 3. 4. 2013

**Tab. 51 - Údaje o stavu čerpání finančních prostředků ROP Jihovýchod (EU a národní zdroje)**

Prioritní osa / Oblast podpory	Celková alokace podpory 2007–2013	Podané žádosti		Projekty s vydaným Rozhodnutím/ podepsanou Smlouvou (Dodatkem)		Proplacené prostředky příjemcům (včetně záloh)		Prostředky v souhrnných žádostech zaúčtovaných PCO		Certifikované výdaje předložené EK (včetně vratek)	
		mil. Kč	mil. Kč	%	mil. Kč	%	mil. Kč	%	mil. Kč	%	mil. Kč
-	a	b	b/a	c	c/a	d	d/a	e	e/a	f	f/a
1.1	7 782,3	9 376,9	120,5	7 261,4	93,3	5 332,0	68,5	5 320,4	68,4	4 913,0	63,1
1.2	1 268,9	1 838,1	144,9	1 180,9	93,1	688,5	54,3	688,5	54,3	657,8	51,8
1.3	1 124,4	1 010,8	89,9	1 477,6	131,4	765,8	68,1	765,8	68,1	765,8	68,1
1.4	537,7	1 230,3	228,8	495,9	92,2	356,6	66,3	356,6	66,3	335,2	62,4
<b>1</b>	<b>10 713,2</b>	<b>13 456,2</b>	<b>125,6</b>	<b>10 415,8</b>	<b>97,2</b>	<b>7 142,8</b>	<b>66,7</b>	<b>7 131,2</b>	<b>66,6</b>	<b>6 672,0</b>	<b>62,3</b>
2.1	3 645,8	8 071,7	221,4	2 524,0	69,2	1 538,4	42,2	1 355,7	37,2	1 135,4	31,1
2.2	380,3	653,4	171,8	327,4	86,1	227,2	59,7	227,2	59,7	204,4	53,7
<b>2</b>	<b>4 026,1</b>	<b>8 725,2</b>	<b>216,7</b>	<b>2 851,5</b>	<b>70,8</b>	<b>1 765,6</b>	<b>43,9</b>	<b>1 582,9</b>	<b>39,3</b>	<b>1 339,8</b>	<b>33,3</b>
3.1	2 439,4	2 317,5	95,0	1 793,3	73,5	1 126,0	46,2	1 120,7	45,9	845,1	34,6
3.2	1 472,1	5 245,0	356,3	1 790,4	121,6	1 571,9	106,8	1 571,9	106,8	1 506,1	102,3
3.3	1 144,0	5 962,5	521,2	859,2	75,1	746,6	65,3	746,6	65,3	746,2	65,2
3.4	1 056,2	2 317,4	219,4	2 025,4	191,8	1 381,5	130,8	1 381,5	130,8	1 222,3	115,7
<b>3</b>	<b>6 111,8</b>	<b>15 842,4</b>	<b>259,2</b>	<b>6 468,3</b>	<b>105,8</b>	<b>4 825,9</b>	<b>79,0</b>	<b>4 820,7</b>	<b>78,9</b>	<b>4 319,7</b>	<b>70,7</b>
4.1	543,1	498,8	91,8	498,8	91,8	334,3	61,5	246,8	45,4	134,9	24,8
4.2	181,4	245,8	135,5	171,6	94,6	58,8	32,4	45,9	25,3	36,8	20,3
<b>4</b>	<b>724,6</b>	<b>744,6</b>	<b>102,8</b>	<b>670,4</b>	<b>92,5</b>	<b>393,1</b>	<b>54,3</b>	<b>292,7</b>	<b>40,4</b>	<b>171,7</b>	<b>23,7</b>
<b>ROP JV</b>	<b>21 575,6</b>	<b>38 768,3</b>	<b>179,7</b>	<b>20 405,9</b>	<b>94,6</b>	<b>14 127,4</b>	<b>65,5</b>	<b>13 827,5</b>	<b>64,1</b>	<b>12 503,1</b>	<b>58,0</b>

Poznámka:

- Měnový kurz: 1 EUR = 25,7 CZK - měsíční kurz převzatý z MSC2007, „Prostředky v souhrnných žádostech zaúčtovaných PCO“ a „Certifikované výdaje předložené EK“ jsou přepočteny kurzem v době zaúčtování v IS Viola, tj. kurz není shodný s aktuálním měsíčním kurzem.

Zdroj: MSC2007 – 3. 4. 2013

## REGIONÁLNÍ OPERAČNÍ PROGRAM REGIONU SOUDRŽNOSTI STŘEDNÍ MORAVA

Tento regionální OP podporuje zajištění efektivní, flexibilní a bezpečné dopravní infrastruktury, zlepšení kvality života v regionu, zajištění kvalitních a dostupných sociálních služeb a zlepšení atraktivnosti regionu z hlediska cestovního ruchu. ROP Střední Morava je financován z ERDF.

Z územního hlediska jsou intervence ROP Střední Morava zaměřeny na celý region soudržnosti Střední Morava, tedy na Olomoucký a Zlínský kraj.

Úlohu ŘO zastává Regionální rada regionu soudržnosti Střední Morava se sídlem v Olomouci. Více informací je uvedeno na internetových stránkách [www.rr-strednimorava.cz](http://www.rr-strednimorava.cz).

**Tab. 52 - Struktura ROP Střední Morava**

Číslo prioritní osy / oblasti / podoblasti podpory	Název prioritní osy / oblasti / podoblasti podpory	Podíl na celkové alokaci v %
<b>1</b>	<b>Doprava</b>	<b>37,3</b>
1.1 / 1.1.1	Doprava / Silnice II. a III. Třídy	24,5
1.1 / 1.1.2	Doprava / Letiště	
1.2 / 1.2.1	Veřejná doprava / Rozvoj integrovaného dopravního systému, přestupní terminály a zastávky	9,3
1.2 / 1.2.2	Veřejná doprava / Obnova vozidel železnic	
1.2 / 1.2.3	Veřejná doprava / Obnova drážních vozidel – trolejbusy a tramvaje	
1.2 / 1.2.4	Veřejná doprava / Obnova vozidel v systému veřejné dopravy	
1.3	Bezmotorová doprava	3,5
<b>2</b>	<b>Integrovaný rozvoj a obnova regionu</b>	<b>40,5</b>
2.1	Rozvoj regionálních center	5,4
2.2 / 2.2.1	Rozvoj měst / Fyzická revitalizace území	19,1
2.2 / 2.2.2	Rozvoj měst / Infrastruktura pro rozvoj sociálních služeb	
2.2 / 2.2.3	Rozvoj měst / Infrastruktura pro rozvoj vzdělávání	
2.2 / 2.2.4	Rozvoj měst / Infrastruktura pro rozvoj zdravotnictví	
2.2 / 2.2.5	Rozvoj měst / Infrastruktura pro rozvoj volnočasových aktivit	
2.2 / 2.2.6	Rozvoj měst / Rozvoj krizové infrastruktury	
2.2 / 2.2.7	Rozvoj měst / Úpravy infrastruktury s ohledem na integraci marginalizovaných skupin společnosti	
2.2 / 2.2.8	Rozvoj měst / Rozvoj finančních nástrojů a pilotní projekty	
2.3 / 2.3.1	Rozvoj venkova / Fyzická revitalizace území	13,1
2.3 / 2.3.2	Rozvoj venkova / Sociální infrastruktura	
2.4	Podpora podnikání	2,9
<b>3</b>	<b>Cestovní ruch</b>	<b>19,0</b>
3.1	Integrovaný rozvoj cestovního ruchu	3,9
3.2	Veřejná infrastruktura a služby	3,4
3.3 / 3.3.1	Podnikatelská infrastruktura a služby / Podnikatelská infrastruktura a služby na území definovaném oblastí podpory 3.1	10,5
3.3 / 3.3.2	Podnikatelská infrastruktura a služby / Podnikatelská infrastruktura a služby na území definovaném oblastí podpory 3.2	
3.3 / 3.3.3	Podnikatelská infrastruktura a služby / Aquaparky, golfová hřiště, kongresová centra a výstaviště	
3.4	Propagace a řízení	1,1
<b>4</b>	<b>Technická pomoc</b>	<b>3,3</b>
4.1	Podpora řídicích, implementačních a kontrolních úkolů ŘO	2,2
4.2	Podpora zvyšování absorpční kapacity regionu	1,1

Zdroj: Programový dokument ROP Střední Morava

## Realizace ROP Střední Morava

*Od počátku programového období bylo k 3. dubnu 2013 podáno celkem 1 965 žádostí v hodnotě 35,6 mld. Kč (176,4 % celkové alokace). S příjemci bylo podepsáno 683 Smluv o poskytnutí dotace v celkové hodnotě 14,7 mld. Kč (72,9 % celkové alokace). Ke stejnému datu bylo příjemcům na jejich účty proplaceno 12,0 mld. Kč (59,4 % celkové alokace) a certifikovány byly výdaje ve výši 10,6 mld. Kč. Tato hodnota představuje 52,3 % celkové alokace.*

### Podané žádosti

V meziměsíčním srovnání se celkový počet podaných žádostí zvýšil o 139 s finančním požadavkem 1,2 mld. Kč. Žádosti byly podány ve 2. Prioritní ose „Integrovaný rozvoj a obnova regionu“ a ve 3. Prioritní ose „Cestovní ruch“.

ŘO k 3. dubnu 2013 obdržel celkem 1 965 žádostí s požadavky na získání dotace ve výši 35,6 mld. Kč. Celkový objem požadovaných finančních prostředků tak převyšuje celkovou alokaci o 76,4 %.

K 3. dubnu 2013 bylo **vyřazeno z administrace** celkem 861 žádostí v celkové hodnotě 13,6 mld. Kč. Z celkového počtu podaných žádostí bylo vyřazeno 43,8 %.

### Projekty s podepsanou Smlouvou o poskytnutí dotace

Celkový počet projektů s podepsanou Smlouvou se v průběhu března 2013 zvýšil o 4 projekty v hodnotě 217,0 mil. Kč. K 3. dubnu 2013 bylo s příjemci podepsáno 683 Smluv o poskytnutí dotace ve výši 14,7 mld. Kč, což tvoří 72,9 % alokace na OP.

V současné době rozdíl mezi celkovou alokací na OP a výší schválené dotace tvoří v přepočtu 5,5 mld. Kč (27,1 % celkové alokace na OP). Nejedná se však o volné disponibilní prostředky, protože dalších 414 žádostí v hodnotě 6,5 mld. Kč se nachází ve schvalovacím procesu.

### Proplacené prostředky příjemcům

V meziměsíčním srovnání se hodnota proplacených prostředků zvýšila o 62,4 mil. Kč a k 3. dubnu 2013 dosahuje hodnoty 12,0 mld. Kč, což tvoří 59,4 % celkové alokace. Z celkové schválené dotace bylo příjemcům proplaceno 81,4 % prostředků.

K 3. dubnu 2013 bylo **finančně ukončeno** celkem 604 projektů v hodnotě 11,5 mld. Kč (tj. 88,4 % celkového počtu schválených projektů). Ve srovnání s předchozím měsícem bylo finančně ukončeno 13 projektů v hodnotě 149,9 mil. Kč.

### Certifikované výdaje předložené Evropské komisi

Certifikované výdaje předložené EK se v meziměsíčním srovnání nezměnily. K 3. dubnu 2013 dosahují výše 10,6 mld. Kč (52,3 % celkové alokace).



K 3. dubnu 2013 tvoří podíl **prostředků v souhrnných žádostech zaúčtovaných PCO** 58,4 % alokace ROP Střední Morava (tj. 11,8 mld. Kč). V březnu 2013 došlo k nárůstu o 100,9 mil. Kč.

**Tab. 53 - Údaje o projektech ROP Střední Morava (EU a národní zdroje)**

Prioritní osa / Oblast podpory	Podané žádosti		Žádosti vyřazené z administrace		Žádosti ve schvalovacím procesu		Projekty s vydaným Rozhodnutím / podepsanou Smlouvou (Dodatkem)		Finančně ukončené projekty	
	počet	mil. Kč	počet	mil. Kč	počet	mil. Kč	počet	mil. Kč	počet	mil. Kč
-	a	b	c	d	e	f	g	h	i	j
-	od počátku období		od počátku období		aktuální stav		od počátku období		od počátku období	
1.1	111	5 611,9	13	505,2	24	1 442,8	74	3 483,8	68	2 965,2
1.2	58	3 093,2	19	1 098,2	5	463,3	34	1 426,3	21	561,8
1.3	111	1 486,6	33	386,4	32	336,8	46	715,8	39	651,8
<b>1</b>	<b>280</b>	<b>10 191,6</b>	<b>65</b>	<b>1 989,8</b>	<b>61</b>	<b>2 243,0</b>	<b>154</b>	<b>5 625,9</b>	<b>128</b>	<b>4 178,8</b>
2.1	39	1 525,7	5	243,0	20	534,1	14	638,2	10	605,4
2.2	335	7 058,9	163	2 948,6	64	1 243,8	108	2 710,0	101	1 942,9
2.3	689	7 453,6	319	3 777,7	153	1 127,3	214	2 449,4	204	2 231,6
2.4	25	540,2	10	167,9	8	327,4	7	43,1	7	43,1
<b>2</b>	<b>1 088</b>	<b>16 578,4</b>	<b>497</b>	<b>7 137,3</b>	<b>245</b>	<b>3 232,6</b>	<b>343</b>	<b>5 840,7</b>	<b>322</b>	<b>4 823,1</b>
3.1	95	1 895,1	38	931,8	15	192,9	41	742,7	31	412,5
3.2	97	1 454,8	58	904,6	11	153,9	28	377,7	27	367,6
3.3	362	4 700,2	202	2 648,6	76	600,4	81	1 392,4	72	1 262,5
3.4	19	249,8	1	14,4	6	34,2	12	194,7	8	114,8
<b>3</b>	<b>573</b>	<b>8 299,9</b>	<b>299</b>	<b>4 499,5</b>	<b>108</b>	<b>981,4</b>	<b>162</b>	<b>2 707,6</b>	<b>138</b>	<b>2 157,4</b>
4.1	7	361,2	0	0,0	0	0,0	7	361,2	5	252,8
4.2	17	193,0	0	0,0	0	0,0	17	190,5	11	105,6
<b>4</b>	<b>24</b>	<b>554,2</b>	<b>0</b>	<b>0,0</b>	<b>0</b>	<b>0,0</b>	<b>24</b>	<b>551,7</b>	<b>16</b>	<b>358,4</b>
<b>ROP SM</b>	<b>1 965</b>	<b>35 624,1</b>	<b>861</b>	<b>13 626,5</b>	<b>414</b>	<b>6 457,0</b>	<b>683</b>	<b>14 725,9</b>	<b>604</b>	<b>11 517,7</b>

Poznámka:

- V ROP SM je evidováno 7 nedokončených projekty za 70,1 mil. Kč.

Zdroj: MSC2007 – 3. 4. 2013

**Tab. 54 - Údaje o stavu čerpání finančních prostředků ROP Střední Morava (EU a národní zdroje)**

Prioritní osa / Oblast podpory	Celková alokace podpory 2007–2013	Podané žádosti		Projekty s vydaným Rozhodnutím/ podepsanou Smlouvou (Dodatkem)		Proplacené prostředky příjemcům (včetně záloh)		Prostředky v souhrnných žádostech zaúčtovaných PCO		Certifikované výdaje předložené EK (včetně vratek)	
		mil. Kč	mil. Kč	%	mil. Kč	%	mil. Kč	%	mil. Kč	%	mil. Kč
-	a	b	b/a	c	c/a	d	d/a	e	e/a	f	f/a
1.1	4 663,3	5 611,9	120,3	3 483,8	74,7	2 957,0	63,4	2 957,0	63,4	2 742,4	58,8
1.2	1 880,8	3 093,2	164,5	1 426,3	75,8	671,2	35,7	661,6	35,2	513,4	27,3
1.3	1 003,9	1 486,6	148,1	715,8	71,3	636,4	63,4	631,5	62,9	595,4	59,3
<b>1</b>	<b>7 548,0</b>	<b>10 191,6</b>	<b>135,0</b>	<b>5 625,9</b>	<b>74,5</b>	<b>4 264,6</b>	<b>56,5</b>	<b>4 250,1</b>	<b>56,3</b>	<b>3 851,2</b>	<b>51,0</b>
2.1	1 073,1	1 525,7	142,2	638,2	59,5	565,8	52,7	555,1	51,7	431,8	40,2
2.2	3 914,8	7 058,9	180,3	2 710,0	69,2	2 239,3	57,2	2 217,8	56,7	1 899,1	48,5
2.3	2 669,6	7 453,6	279,2	2 449,4	91,8	2 250,8	84,3	2 250,0	84,3	2 148,4	80,5
2.4	516,4	540,2	104,6	43,1	8,3	42,1	8,1	42,1	8,1	42,0	8,1
<b>2</b>	<b>8 173,9</b>	<b>16 578,4</b>	<b>202,8</b>	<b>5 840,7</b>	<b>71,5</b>	<b>5 098,1</b>	<b>62,4</b>	<b>5 064,9</b>	<b>62,0</b>	<b>4 521,4</b>	<b>55,3</b>
3.1	817,1	1 895,1	231,9	742,7	90,9	431,7	52,8	414,9	50,8	379,3	46,4
3.2	713,7	1 454,8	203,8	377,7	52,9	357,4	50,1	357,4	50,1	344,7	48,3
3.3	2 061,7	4 700,2	228,0	1 392,4	67,5	1 277,5	62,0	1 267,6	61,5	1 121,8	54,4
3.4	226,7	249,8	110,2	194,7	85,9	139,7	61,6	139,7	61,6	118,2	52,2
<b>3</b>	<b>3 819,2</b>	<b>8 299,9</b>	<b>217,3</b>	<b>2 707,6</b>	<b>70,9</b>	<b>2 206,2</b>	<b>57,8</b>	<b>2 179,6</b>	<b>57,1</b>	<b>1 964,0</b>	<b>51,4</b>
4.1	439,6	361,2	82,2	361,2	82,2	325,7	74,1	217,2	49,4	171,5	39,0
4.2	215,5	193,0	89,5	190,5	88,4	94,7	44,0	72,7	33,7	60,9	28,3
<b>4</b>	<b>655,1</b>	<b>554,2</b>	<b>84,6</b>	<b>551,7</b>	<b>84,2</b>	<b>420,4</b>	<b>64,2</b>	<b>289,9</b>	<b>44,3</b>	<b>232,4</b>	<b>35,5</b>
<b>ROP SM</b>	<b>20 196,1</b>	<b>35 624,1</b>	<b>176,4</b>	<b>14 725,9</b>	<b>72,9</b>	<b>11 989,3</b>	<b>59,4</b>	<b>11 784,5</b>	<b>58,4</b>	<b>10 569,0</b>	<b>52,3</b>

Poznámka:

- Měnový kurz: 1 EUR = 25,7 CZK - měsíční kurz převzatý z MSC2007, „Prostředky v souhrnných žádostech zaúčtovaných PCO“ a „Certifikované výdaje předložené EK“ jsou přepočteny kurzem v době zaúčtování v IS Viola, tj. kurz není shodný s aktuálním měsíčním kurzem.

Zdroj: MSC2007 – 3. 4. 2013

## REGIONÁLNÍ OPERAČNÍ PROGRAM REGIONU SOUDRŽNOSTI SEVEROVÝCHOD

Tento regionální OP se soustředí na zkvalitnění dopravní infrastruktury a zlepšení dostupnosti celého území regionu, na rozvoj městských oblastí a zvýšení přitažlivosti venkovských oblastí, rozvoj podnikatelské infrastruktury a na zvyšování kvality služeb v oblasti cestovního ruchu. ROP Severovýchod je financován z ERDF.

Z územního hlediska jsou intervence ROP Severovýchod zaměřeny na celý region soudržnosti Severovýchod, tedy na Liberecký, Královéhradecký a Pardubický kraj.

Úlohu ŘO zastává Regionální rada regionu soudržnosti Severovýchod se sídlem v Hradci Králové. Podrobnější informace jsou uvedeny na internetových stránkách [www.rada-severovychod.cz](http://www.rada-severovychod.cz).

**Tab. 55 - Struktura ROP Severovýchod**

Číslo prioritní osy / oblasti podpory	Název prioritní osy / oblasti podpory	Podíl na celkové alokaci v %
<b>1</b>	<b>Rozvoj dopravní infrastruktury</b>	<b>36,4</b>
1.1	Rozvoj regionální silniční dopravní infrastruktury	22,4
1.2	Podpora projektů zlepšujících dopravní obslužnost území	12,8
1.3	Rozvoj mezinárodních letišť	1,2
<b>2</b>	<b>Rozvoj městských a venkovských oblastí</b>	<b>36,9</b>
2.1	Rozvoj regionálních center	13,0
2.2	Rozvoj měst	17,3
2.3	Rozvoj venkova	6,4
<b>3</b>	<b>Cestovní ruch</b>	<b>19,9</b>
3.1	Rozvoj základní infrastruktury a doprovodných aktivit v oblasti cestovního ruchu	18,2
3.2	Marketingové a koordinační aktivity v oblasti cestovního ruchu	1,6
<b>4</b>	<b>Rozvoj podnikatelských aktivit</b>	<b>3,9</b>
4.1	Podpora rozvoje infrastruktury pro podnikání	2,1
4.2	Podpora rozvoje spolupráce se středními školami a učilišti, dalšími regionálními vzdělávacími institucemi a úřady práce, rozvoj inovačních aktivit v regionu	1,8
<b>5</b>	<b>Technická pomoc</b>	<b>3,0</b>
5.1	Podpora aktivit spojených s realizací a řízením ROP	2,7
5.2	Podpora absorpční kapacity regionu NUTS II Severovýchod	0,3

Zdroj: Programový dokument ROP Severovýchod

## Realizace ROP Severovýchod

*Od počátku programového období bylo k 3. dubnu 2013 podáno celkem 1 252 žádostí v hodnotě 41,7 mld. Kč (207,8 % celkové alokace). S příjemci bylo podepsáno 604 Smluv o poskytnutí dotace v celkové hodnotě 20,6 mld. Kč (102,7 % celkové alokace). Ke stejnému datu bylo příjemcům na jejich účty proplaceno 14,6 mld. Kč (72,5 % celkové alokace) a certifikovány byly výdaje ve výši 9,4 mld. Kč, částka představuje 46,8 % celkové alokace.*

## Podané žádosti

V průběhu března 2013 nedošlo k nárůstu počtu podaných žádostí.

Žadatelé celkem předložili do regionálního OP 1 252 žádostí s objemem požadovaných finančních prostředků ve výši 41,7 mld. Kč. Tato hodnota převyšuje celkovou alokaci na OP na období 2007-2013 o 107,8 %.

K 3. dubnu 2013 bylo **vyřazeno z administrace** celkem 613 žádostí v celkové hodnotě 17,7 mld. Kč. Z celkového počtu podaných žádostí tak byla vyřazena téměř polovina žádostí, přesněji 49,0 %.

## Projekty s podepsanou Smlouvou o poskytnutí dotace

Celkový počet projektů s podepsanou Smlouvou se v průběhu února 2013 zvýšil o 5 projektů v hodnotě 90,5 mil. Kč. Nárůsty počtu nově uzavřených Smluv jsou evidovány v oblastech podpory 1.2 (2 Smlouvy), , 2.1 (2 Smlouvy) a 4.2 (1 Smlouva).

K 3. dubnu 2013 bylo s příjemci podepsáno 604 Smluv v hodnotě 20,6 mld. Kč. Jde o částku, která tvoří 102,7 % celkové alokace OP.

V současné době rozdíl mezi celkovou alokací na OP a výší schválené dotace tvoří v přepočtu 543,8 mil. Kč (2,7 % celkové alokace na OP).

## Proplacené prostředky příjemcům

Objem proplacených finančních prostředků se meziměsíčně zvýšil o 158,1 mil. Kč. Celková suma proplacených prostředků tvoří 14,6 mld. Kč, což představuje 72,5 % celkové alokace na OP. Z celkové schválené dotace bylo příjemcům proplaceno 70,6 % prostředků.

K 3. dubnu 2013 bylo **finančně ukončeno** 419 projektů v hodnotě 12,7 mld. Kč (tj. 69,4 % celkového počtu schválených projektů). Ve srovnání s předchozím měsícem (únor 2013) bylo finančně ukončeno dalších 6 projektů o finančním objemu 439,3 mil. Kč.

## Certifikované výdaje předložené Evropské komisi

Certifikované výdaje předložené EK dosahují výše 9,4 mld. Kč (46,8 % celkové alokace na OP). Tato hodnota zůstala ve srovnání s předchozím měsícem ve stejné výši.

**Prostředky uvedené v souhrnných žádostech zaúčtovaných PCO** jsou evidovány ve výši 13,9 mld. Kč, tj. 69,2 % celkové alokace na OP. Tato částka se v porovnání s předchozím měsícem nezvýšila.

**Tab. 56 - Údaje o projektech ROP Severovýchod (EU a národní zdroje)**

Prioritní osa / Oblast podpory	Podané žádosti		Žádosti vyřazené z administrace		Žádosti ve schvalovacím procesu		Projekty s vydaným Rozhodnutím / podepsanou Smlouvou (Dodatkem)		Finančně ukončené projekty	
	počet	mil. Kč	počet	mil. Kč	počet	mil. Kč	počet	mil. Kč	počet	mil. Kč
-	a	b	c	d	e	f	g	h	i	j
-	od počátku období		od počátku období		aktuální stav		od počátku období		od počátku období	
1.1	97	5 225,4	6	407,8	0	0,0	91	4 656,6	61	3 148,3
1.2	63	4 969,3	18	845,3	7	421,4	37	3 446,0	23	1 680,6
1.3	1	252,0	0	0,0	0	0,0	1	236,2	1	236,2
<b>1</b>	<b>161</b>	<b>10 446,7</b>	<b>24</b>	<b>1 253,1</b>	<b>7</b>	<b>421,4</b>	<b>129</b>	<b>8 338,8</b>	<b>85</b>	<b>5 065,1</b>
2.1	47	2 851,1	7	869,4	5	232,4	35	1 626,9	15	426,2
2.2	194	9 769,3	117	4 701,7	1	1 035,6	76	3 803,5	62	3 028,6
2.3	268	5 394,5	167	3 726,8	0	0,0	101	1 608,8	96	1 470,0
<b>2</b>	<b>509</b>	<b>18 014,9</b>	<b>291</b>	<b>9 297,9</b>	<b>6</b>	<b>1 268,0</b>	<b>212</b>	<b>7 039,2</b>	<b>173</b>	<b>4 924,8</b>
3.1	376	10 994,3	251	6 623,7	0	0,0	116	3 726,1	64	1 850,2
3.2	66	455,2	17	163,8	0	0,0	49	270,6	21	111,6
<b>3</b>	<b>442</b>	<b>11 449,5</b>	<b>268</b>	<b>6 787,4</b>	<b>0</b>	<b>0,0</b>	<b>165</b>	<b>3 996,7</b>	<b>85</b>	<b>1 961,8</b>
4.1	31	775,1	14	311,5	0	0,0	17	425,6	9	169,2
4.2	69	436,0	16	72,1	11	48,9	42	299,5	31	145,3
<b>4</b>	<b>100</b>	<b>1 211,1</b>	<b>30</b>	<b>383,7</b>	<b>11</b>	<b>48,9</b>	<b>59</b>	<b>725,2</b>	<b>40</b>	<b>314,5</b>
5.1	39	542,8	0	0,0	0	0,0	38	467,2	36	402,5
5.2	1	56,3	0	0,0	0	0,0	1	56,2	0	0,0
<b>5</b>	<b>40</b>	<b>599,0</b>	<b>0</b>	<b>0,0</b>	<b>0</b>	<b>0,0</b>	<b>39</b>	<b>523,4</b>	<b>36</b>	<b>402,5</b>
<b>ROP SV</b>	<b>1 252</b>	<b>41 721,3</b>	<b>613</b>	<b>17 722,1</b>	<b>24</b>	<b>1 738,3</b>	<b>604</b>	<b>20 623,4</b>	<b>419</b>	<b>12 668,6</b>

Poznámka:

- U ROP SV je k datu generování evidováno 11 nedokončených projektů v hodnotě 367,0 mil. Kč.

Zdroj: MSC2007 – 3. 4. 2013

**Tab. 57 - Údaje o stavu čerpání finančních prostředků ROP Severovýchod (EU a národní zdroje)**

Prioritní osa / Oblast podpory	Celková alokace podpory 2007–2013	Podané žádosti		Projekty s vydaným Rozhodnutím/ podepsanou Smlouvou (Dodatkem)		Proplacené prostředky příjemcům (včetně záloh)		Prostředky v souhrnných žádostech zaúčtovaných PCO		Certifikované výdaje předložené EK (včetně vratek)	
		mil. Kč	mil. Kč	%	mil. Kč	%	mil. Kč	%	mil. Kč	%	mil. Kč
-	a	b	b/a	c	c/a	d	d/a	e	e/a	f	f/a
1.1	4 532,6	5 225,4	115,3	4 656,6	102,7	3 319,5	73,2	2 987,7	65,9	2 452,6	54,1
1.2	2 564,5	4 969,3	193,8	3 446,0	134,4	2 124,5	82,8	2 066,7	80,6	773,0	30,1
1.3	240,1	252,0	104,9	236,2	98,4	233,3	97,2	221,4	92,2	0,0	0,0
<b>1</b>	<b>7 337,3</b>	<b>10 446,7</b>	<b>142,4</b>	<b>8 338,8</b>	<b>113,7</b>	<b>5 677,4</b>	<b>77,4</b>	<b>5 275,8</b>	<b>71,9</b>	<b>3 225,5</b>	<b>44,0</b>
2.1	2 618,5	2 851,1	108,9	1 626,9	62,1	708,1	27,0	647,6	24,7	202,6	7,7
2.2	3 448,2	9 769,3	283,3	3 803,5	110,3	3 019,9	87,6	3 019,9	87,6	2 657,2	77,1
2.3	1 314,7	5 394,5	410,3	1 608,8	122,4	1 489,8	113,3	1 484,4	112,9	1 243,8	94,6
<b>2</b>	<b>7 381,3</b>	<b>18 014,9</b>	<b>244,1</b>	<b>7 039,2</b>	<b>95,4</b>	<b>5 217,8</b>	<b>70,7</b>	<b>5 151,9</b>	<b>69,8</b>	<b>4 103,6</b>	<b>55,6</b>
3.1	3 658,8	10 994,3	300,5	3 726,1	101,8	2 672,6	73,0	2 564,4	70,1	1 510,6	41,3
3.2	328,2	455,2	138,7	270,6	82,4	175,9	53,6	167,7	51,1	95,1	29,0
<b>3</b>	<b>3 987,0</b>	<b>11 449,5</b>	<b>287,2</b>	<b>3 996,7</b>	<b>100,2</b>	<b>2 848,5</b>	<b>71,4</b>	<b>2 732,0</b>	<b>68,5</b>	<b>1 605,6</b>	<b>40,3</b>
4.1	420,2	775,1	184,5	425,6	101,3	269,4	64,1	264,4	62,9	185,5	44,1
4.2	362,4	436,0	120,3	299,5	82,6	150,5	41,5	147,9	40,8	56,4	15,6
<b>4</b>	<b>782,7</b>	<b>1 211,1</b>	<b>154,7</b>	<b>725,2</b>	<b>92,7</b>	<b>419,8</b>	<b>53,6</b>	<b>412,2</b>	<b>52,7</b>	<b>241,9</b>	<b>30,9</b>
5.1	536,0	542,8	101,3	467,2	87,2	364,2	68,0	299,4	55,9	196,4	36,6
5.2	55,4	56,3	101,6	56,2	101,5	32,1	57,9	32,1	57,9	24,0	43,4
<b>5</b>	<b>591,4</b>	<b>599,0</b>	<b>101,3</b>	<b>523,4</b>	<b>88,5</b>	<b>396,3</b>	<b>67,0</b>	<b>331,5</b>	<b>56,1</b>	<b>220,4</b>	<b>37,3</b>
<b>ROP SV</b>	<b>20 079,6</b>	<b>41 721,3</b>	<b>207,8</b>	<b>20 623,4</b>	<b>102,7</b>	<b>14 559,8</b>	<b>72,5</b>	<b>13 903,6</b>	<b>69,2</b>	<b>9 397,1</b>	<b>46,8</b>

Poznámka:

- Měnový kurz: 1 EUR = 25,7 CZK - měsíční kurz převzatý z MSC2007, „Prostředky v souhrnných žádostech zaúčtovaných PCO“ a „Certifikované výdaje předložené EK“ jsou přepočteny kurzem v době zaúčtování v IS Viola, tj. kurz není shodný s aktuálním měsíčním kurzem.

Zdroj: MSC2007 – 3. 4. 2013



## REGIONÁLNÍ OPERAČNÍ PROGRAM REGIONU SOUDRŽNOSTI JIHOZÁPAD

Tento regionální OP je zaměřen na zlepšení dopravní dostupnosti obcí a měst regionu, rozvoj infrastruktury veřejné hromadné dopravy regionu, zvyšování kvality života obyvatel v oblastech vzdělávání, sociálních služeb a zdravotnické péče či využití kulturního dědictví k rozvoji cestovního ruchu. ROP Jihozápad je financován z ERDF.

Z územního hlediska jsou intervence ROP Jihozápad zaměřeny na celý region soudržnosti Jihozápad, tedy na Plzeňský a Jihočeský kraj.

Úlohu ŘO zastává Regionální rada regionu soudržnosti Jihozápad se sídlem v Českých Budějovicích. Podrobnější informace jsou uvedeny na internetových stránkách [www.rr-jihozapad.cz](http://www.rr-jihozapad.cz).

**Tab. 58 - Struktura ROP Jihozápad**

Číslo prioritní osy / oblasti podpory	Název prioritní osy / oblasti podpory	Podíl na celkové alokaci v %
<b>1</b>	<b>Dostupnost center</b>	<b>45,1</b>
1.1	Modernizace regionální silniční sítě	31,7
1.2	Rozvoj infrastruktury pro veřejnou dopravu	0,9
1.3	Modernizace vozového parku veřejné dopravy	3,5
1.4	Rozvoj regionálních letišť	3,0
1.5	Rozvoj místních komunikací	6,1
<b>2</b>	<b>Stabilizace a rozvoj měst a obcí</b>	<b>32,4</b>
2.1	Integrované projekty rozvojových center	6,5
2.2	Rozvojové projekty spádových center	5,5
2.3	Revitalizace částí měst a obcí	3,3
2.4	Rozvoj infrastruktury základního, středního a vyššího odborného školství	5,7
2.5	Rozvoj infrastruktury pro sociální integraci	4,0
2.6	Rozvoj zdravotnické péče	7,3
<b>3</b>	<b>Rozvoj cestovního ruchu</b>	<b>19,6</b>
3.1	Rozvoj infrastruktury cestovního ruchu	13,3
3.2	Revitalizace památek a využití kulturního dědictví v rozvoji cestovního ruchu	5,1
3.3	Rozvoj služeb cestovního ruchu, marketingu a produktů cestovního ruchu	1,2
<b>4</b>	<b>Technická pomoc</b>	<b>2,9</b>
4.1	Podpora řídicích, implementačních a kontrolních úkolů ŘO	2,7
4.2	Podpora zvyšování absorpční kapacity regionu	0,2

Zdroj: Programový dokument ROP Jihozápad

## Realizace ROP Jihozápad

*Od počátku programového období bylo k 3. dubnu 2013 podáno celkem 2 711 žádostí v hodnotě 54,3 mld. Kč (285,6 % celkové alokace). S příjemci bylo dosud podepsáno 663 Smluv o poskytnutí dotace v celkové hodnotě 17,7 mld. Kč (93,0 % celkové alokace). Ke stejnému datu bylo příjemcům na jejich účty proplaceno 10,8 mld. Kč (56,8 % celkové alokace) a certifikovány byly výdaje ve výši 8,4 mld. Kč, uvedená hodnota tvoří 44,2 % celkové alokace.*

## Podané žádosti

V průběhu března 2013 nebyly na Úřad Regionální rady regionu soudržnosti Jihozápad předloženy žádné nové žádosti o dotaci. K 3. dubnu 2013 ŘO zaregistroval 2 711 žádostí v hodnotě 54,3 mld. Kč. Objem požadovaných finančních prostředků převyšuje celkovou alokaci na regionální OP o 185,6 %.

K 3. dubnu 2013 bylo **vyřazeno z administrace** celkem 1 930 žádostí v celkové hodnotě 33,6 mld. Kč. Z celkového počtu podaných žádostí tak bylo vyřazeno 71,2 % žádostí.

## Projekty s podepsanou Smlouvou o poskytnutí dotace

Za celý regionální OP bylo k 3. dubnu 2013 schváleno celkem 663 projektů v hodnotě 17,7 mld. Kč. Jde o částku, která tvoří 93,0 % celkové alokace na regionální OP. V současné době rozdíl mezi celkovou alokací na OP a výši schválené dotace tvoří v přepočtu 1,3 mld. Kč (7,1 % celkové alokace OP). Nejedná se však o volné disponibilní prostředky, protože dalších 99 žádostí v hodnotě 1,9 mld. Kč se nachází ve schvalovacím procesu.

## Proplacené prostředky příjemcům

ŘO dosud proplatil příjemcům prostředky ve výši 10,8 mld. Kč. Tato hodnota představuje 56,8 % celkové alokace na regionální OP. Z celkové schválené dotace bylo příjemcům proplaceno 61,1 % prostředků. Za březen 2013 se výše proplacených prostředků zvýšila o 140,9 mil. Kč

K 3. dubnu 2013 bylo **finančně ukončeno** 486 projektů v hodnotě 10,4 mld. Kč (tj. 73,3 % celkového počtu schválených projektů). Ve srovnání s minulým měsícem došlo k nárůstu finančně ukončených projektů o 11 projektů v hodnotě 138,2 mil. Kč.

## Certifikované výdaje předložené Evropské komisi

Certifikované výdaje předložené EK dosahují výše 8,4 mld. Kč, tj. 44,2 % celkové alokace na regionální OP). Tato hodnota se ve srovnání s minulým měsícem nezměnila.

**Prostředky uvedené v souhrnných žádostech zaúčtovaných PCO** jsou evidovány ve výši 10,5 mld. Kč, tj. 55,1 % celkové alokace na OP. Tato hodnota v porovnání s minulým měsícem (únor 2013) nezměnila.

**Tab. 59 - Údaje o projektech ROP Jihozápad (EU a národní zdroje)**

Prioritní osa / Oblast podpory	Podané žádosti		Žádosti vyřazené z administrace		Žádosti ve schvalovacím procesu		Projekty s vydaným Rozhodnutím / podepsanou Smlouvou (Dodatkem)		Finančně ukončené projekty	
	počet	mil. Kč	počet	mil. Kč	počet	mil. Kč	počet	mil. Kč	počet	mil. Kč
-	a	b	c	d	e	f	g	h	i	j
-	od počátku období		od počátku období		aktuální stav		od počátku období		od počátku období	
1.1	77	7 371,7	5	989,0	9	857,7	63	5 393,5	40	2 663,0
1.2	34	197,1	11	67,1	0	0,0	21	119,4	20	109,9
1.3	11	1 538,7	1	7,8	0	0,0	10	1 337,4	4	406,9
1.4	2	612,3	1	595,6	0	0,0	1	18,0	1	18,0
1.5	560	5 951,7	458	4 684,2	0	0,0	101	1 235,7	85	1 031,3
<b>1</b>	<b>684</b>	<b>15 671,5</b>	<b>476</b>	<b>6 343,6</b>	<b>9</b>	<b>857,7</b>	<b>196</b>	<b>8 104,0</b>	<b>150</b>	<b>4 229,2</b>
2.1	22	1 058,6	3	201,1	0	0,0	18	821,2	10	421,9
2.2	112	3 627,3	76	2 387,4	2	31,8	34	1 146,9	26	797,8
2.3	223	3 552,1	177	2 861,4	3	66,9	42	608,0	37	511,3
2.4	368	5 777,6	294	4 550,0	6	58,8	68	1 132,1	42	781,9
2.5	192	2 932,2	151	2 067,1	2	23,1	39	797,7	32	626,1
2.6	94	3 536,9	59	1 801,2	4	49,4	31	1 593,7	27	798,3
<b>2</b>	<b>1 011</b>	<b>20 484,8</b>	<b>760</b>	<b>13 868,2</b>	<b>17</b>	<b>230,0</b>	<b>232</b>	<b>6 099,7</b>	<b>174</b>	<b>3 937,4</b>
3.1	704	13 993,7	499	10 849,4	72	828,0	122	1 935,0	74	1 155,1
3.2	149	3 100,4	89	2 141,8	1	14,8	59	898,6	44	626,1
3.3	147	534,6	104	355,6	0	0,0	40	167,0	34	123,1
<b>3</b>	<b>1 000</b>	<b>17 628,6</b>	<b>692</b>	<b>13 346,8</b>	<b>73</b>	<b>842,8</b>	<b>221</b>	<b>3 000,7</b>	<b>152</b>	<b>1 904,2</b>
4.1	7	436,4	0	0,0	0	0,0	7	436,1	5	313,0
4.2	9	59,6	2	30,5	0	0,0	7	28,6	5	19,1
<b>4</b>	<b>16</b>	<b>496,0</b>	<b>2</b>	<b>30,5</b>	<b>0</b>	<b>0,0</b>	<b>14</b>	<b>464,7</b>	<b>10</b>	<b>332,1</b>
<b>ROP JZ</b>	<b>2 711</b>	<b>54 280,9</b>	<b>1 930</b>	<b>33 589,2</b>	<b>99</b>	<b>1 930,6</b>	<b>663</b>	<b>17 669,0</b>	<b>486</b>	<b>10 402,9</b>

Poznámka:

- K datu generování je u ROP JZ vedeno 19 nedokončených projektů v celkové hodnotě 308,2 mil. Kč.

Zdroj: MSC2007 – 3. 4. 2013

**Tab. 60 - Údaje o stavu čerpání finančních prostředků ROP Jihozápad (EU a národní zdroje)**

Prioritní osa / Oblast podpory	Celková alokace podpory 2007–2013	Podané žádosti		Projekty s vydaným Rozhodnutím/ podepsanou Smlouvou (Dodatkem)		Proplacené prostředky příjemcům (včetně záloh)		Prostředky v souhrnných žádostech zaúčtovaných PCO		Certifikované výdaje předložené EK (včetně vratek)	
		mil. Kč	mil. Kč	%	mil. Kč	%	mil. Kč	%	mil. Kč	%	mil. Kč
-	a	b	b/a	c	c/a	d	d/a	e	e/a	f	f/a
1.1	6 645,3	7 371,7	110,9	5 393,5	81,2	2 741,2	41,2	2 741,2	41,2	1 514,6	22,8
1.2	108,9	197,1	181,0	119,4	109,6	104,8	96,2	104,8	96,2	74,6	68,5
1.3	658,9	1 538,7	233,5	1 337,4	203,0	397,9	60,4	389,4	59,1	297,7	45,2
1.4	16,9	612,3	3 618,3	18,0	106,4	17,8	105,4	17,8	105,4	16,9	100,1
1.5	1 160,1	5 951,7	513,0	1 235,7	106,5	939,4	81,0	910,1	78,5	821,5	70,8
<b>1</b>	<b>8 590,0</b>	<b>15 671,5</b>	<b>182,4</b>	<b>8 104,0</b>	<b>94,3</b>	<b>4 201,1</b>	<b>48,9</b>	<b>4 163,2</b>	<b>48,5</b>	<b>2 725,3</b>	<b>31,7</b>
2.1	1 233,2	1 058,6	85,8	821,2	66,6	393,0	31,9	393,0	31,9	319,0	25,9
2.2	1 037,8	3 627,3	349,5	1 146,9	110,5	746,7	71,9	746,7	71,9	660,2	63,6
2.3	621,6	3 552,1	571,4	608,0	97,8	482,8	77,7	482,8	77,7	437,5	70,4
2.4	1 091,0	5 777,6	529,5	1 132,1	103,8	723,2	66,3	693,0	63,5	624,9	57,3
2.5	759,7	2 932,2	386,0	797,7	105,0	623,0	82,0	597,6	78,7	510,0	67,1
2.6	1 394,3	3 536,9	253,7	1 593,7	114,3	1 215,5	87,2	1 192,7	85,5	1 162,2	83,4
<b>2</b>	<b>6 137,6</b>	<b>20 484,8</b>	<b>333,8</b>	<b>6 099,7</b>	<b>99,4</b>	<b>4 184,2</b>	<b>68,2</b>	<b>4 105,8</b>	<b>66,9</b>	<b>3 713,8</b>	<b>60,5</b>
3.1	2 583,6	13 993,7	541,6	1 935,0	74,9	1 256,0	48,6	1 206,1	46,7	1 073,1	41,5
3.2	922,2	3 100,4	336,2	898,6	97,4	649,1	70,4	620,2	67,3	565,7	61,3
3.3	222,7	534,6	240,0	167,0	75,0	108,1	48,6	108,1	48,6	99,3	44,6
<b>3</b>	<b>3 728,5</b>	<b>17 628,6</b>	<b>472,8</b>	<b>3 000,7</b>	<b>80,5</b>	<b>2 013,3</b>	<b>54,0</b>	<b>1 934,4</b>	<b>51,9</b>	<b>1 738,2</b>	<b>46,6</b>
4.1	510,3	436,4	85,5	436,1	85,5	380,2	74,5	257,2	50,4	205,2	40,2
4.2	42,4	59,6	140,5	28,6	67,4	23,1	54,5	13,6	32,1	9,9	23,4
<b>4</b>	<b>552,7</b>	<b>496,0</b>	<b>89,7</b>	<b>464,7</b>	<b>84,1</b>	<b>403,3</b>	<b>73,0</b>	<b>270,8</b>	<b>49,0</b>	<b>215,1</b>	<b>38,9</b>
<b>ROP JZ</b>	<b>19 008,8</b>	<b>54 280,9</b>	<b>285,6</b>	<b>17 669,0</b>	<b>93,0</b>	<b>10 801,8</b>	<b>56,8</b>	<b>10 474,3</b>	<b>55,1</b>	<b>8 392,4</b>	<b>44,2</b>

Poznámka:

- Měnový kurz: 1 EUR = 25,7 CZK - měsíční kurz převzatý z MSC2007, „Prostředky v souhrnných žádostech zaúčtovaných PCO“ a „Certifikované výdaje předložené EK“ jsou přepočteny kurzem v době zaúčtování v IS Viola, tj. kurz není shodný s aktuálním měsíčním kurzem.

Zdroj: MSC2007 – 3. 4. 2013

## REGIONÁLNÍ OPERAČNÍ PROGRAM REGIONU SOUDRŽNOSTI STŘEDNÍ ČECHY

Finanční podpora v rámci tohoto regionální OP je zaměřena na rozvoj regionální dopravní infrastruktury, zvýšení atraktivity regionu a návštěvnosti turistů, zlepšení kvality života ve městech i na venkově prostřednictvím úpravy veřejných prostranství a zkvalitněním veřejných služeb. ROP Střední Čechy je financován z ERDF.

Z územního hlediska jsou intervence ROP Střední Čechy zaměřeny na celý region soudržnosti Střední Čechy.

Úlohu ŘO zastává Regionální rada regionu soudržnosti Střední Čechy se sídlem v Praze. Podrobnější informace jsou uvedeny na internetových stránkách [www.ropstrednicechy.cz](http://www.ropstrednicechy.cz).

**Tab. 61 - Struktura ROP Střední Čechy**

Číslo prioritní osy / oblasti podpory	Název prioritní osy / oblasti podpory	Podíl na celkové alokaci v %
<b>1</b>	<b>Doprava</b>	<b>39,2</b>
1.1	Regionální dopravní infrastruktura	29,0
1.2	Udržitelné formy veřejné dopravy	10,2
<b>2</b>	<b>Cestovní ruch</b>	<b>14,5</b>
2.1	Podnikatelská infrastruktura a služby cestovního ruchu	4,3
2.2	Veřejná infrastruktura a služby cestovního ruchu	8,7
2.3	Propagace a řízení turistických destinací Středočeského kraje	1,4
<b>3</b>	<b>Integrovaný rozvoj území</b>	<b>43,0</b>
3.1	Rozvoj regionálních center	7,2
3.2	Rozvoj měst	21,9
3.3	Rozvoj venkova	13,9
<b>4</b>	<b>Technická pomoc</b>	<b>3,3</b>
4.1	Řízení, kontrola, monitorování a hodnocení programu	2,7
4.2	Informovanost a publicita programu	0,3
4.3	Zvýšení absorpční kapacity	0,3

Zdroj: Programový dokument ROP Střední Čechy

## Realizace ROP Střední Čechy

*Od počátku programového období bylo k 3. dubnu 2013 podáno celkem 1 619 žádostí v hodnotě 33,7 mld. Kč (197,1 % z celkové alokace). S příjemci bylo podepsáno 684 Smluv o poskytnutí dotace v celkové hodnotě 16,0 mld. Kč (93,6 % z celkové alokace). Ke stejnému datu bylo příjemcům na jejich účty proplaceno 10,9 mld. Kč (63,9 % z celkové alokace) a certifikovány byly výdaje ve výši 5,5 mld. Kč, hodnota tvoří 32,0 % z celkové alokace.*

### Podané žádosti

V meziměsíčním srovnání se počet podaných žádostí zvýšil o 3 žádosti ve výši 41,4 mil. Kč. Žádosti byly předloženy do oblasti podpory 3.1 „Rozvoj regionálních center“.

Celkem bylo v ROP Střední Čechy zaregistrováno 1 619 žádostí v hodnotě 33,7 mld. Kč, což převyšuje celkovou alokaci na OP o 97,1 %.

K 3. dubnu 2013 bylo **vyřazeno z administrace** celkem 819 žádostí v celkové hodnotě 15,2 mld. Kč. Z celkového počtu podaných žádostí tak bylo vyřazeno 50,6 % žádostí.

### Projekty s podepsanou Smlouvou o poskytnutí dotace

Celkový počet projektů s podepsanou Smlouvou se v průběhu března 2013 nezměnil.

Za ROP Střední Čechy bylo schváleno 684 projektů a celková výše schválené dotace nyní dosahuje 16,0 mld. Kč. Podíl schválené dotace na celkové alokaci dosahuje hodnoty 93,6 %. V současné době rozdíl mezi celkovou alokací na OP a výši schválené dotace tvoří v přepočtu 1,1 mld. Kč. Nejedná se však o volně disponibilní prostředky, protože dalších 100 žádostí v hodnotě 2,1 mld. Kč se nachází ve schvalovacím procesu.

### Proplacené prostředky příjemcům

ŘO dosud proplatil příjemcům prostředky ve výši 10,9 mld. Kč (tj. 63,9 % z celkové alokace na ROP). Za březen 2013 bylo příjemcům proplaceno 567,7 mil. Kč.

K 3. dubnu 2013 bylo **finančně ukončeno** 505 projektů v hodnotě 10,6 mld. Kč (tj. 73,8 % z celkového počtu schválených projektů). V meziměsíčním srovnání bylo ukončeno dalších 33 projektů v hodnotě 804,3 mil. Kč.

### Certifikované výdaje předložené Evropské komisi

Certifikované výdaje předložené EK dosahují výše 5,5 mld. Kč (32,0 % z celkové alokace na OP). Tato hodnota se nezměnila, neboť proces certifikace je ze strany PCO vlivem pochybností ohledně vynakládání výdajů z ROP Střední Čechy pozastaven.

**Prostředky uvedené v souhrnných žádostech zaúčtovaných PCO** jsou ve výši 9,1 mld. Kč, tj. 53,3 % z celkové alokace na OP. V porovnání s minulým měsícem nedošlo ke změně.

**Tab. 62 - Údaje o projektech ROP Střední Čechy (EU a národní zdroje)**

Prioritní osa / Oblast podpory	Podané žádosti		Žádosti vyřazené z administrace		Žádosti ve schvalovacím procesu		Projekty s vydaným Rozhodnutím / podepsanou Smlouvou (Dodatkem)		Finančně ukončené projekty	
	počet	mil. Kč	počet	mil. Kč	počet	mil. Kč	počet	mil. Kč	počet	mil. Kč
-	a	b	c	d	e	F	g	h	i	j
-	od počátku období		od počátku období		aktuální stav		od počátku období		od počátku období	
1.1	235	7 359,9	50	1 555,3	74	1 592,8	110	4 092,3	64	2 348,8
1.2	96	2 037,4	32	638,9	13	196,3	49	1 652,7	30	1 348,9
<b>1</b>	<b>331</b>	<b>9 397,2</b>	<b>82</b>	<b>2 194,2</b>	<b>87</b>	<b>1 789,1</b>	<b>159</b>	<b>5 745,1</b>	<b>94</b>	<b>3 697,7</b>
2.1	159	3 533,0	134	2 788,4	2	92,7	22	602,0	13	320,4
2.2	99	2 930,6	61	1 613,5	0	0,0	37	1 253,9	32	862,4
2.3	74	389,1	40	140,2	1	10,0	30	183,5	20	121,8
<b>2</b>	<b>332</b>	<b>6 852,7</b>	<b>235</b>	<b>4 542,1</b>	<b>3</b>	<b>102,7</b>	<b>89</b>	<b>2 039,4</b>	<b>65</b>	<b>1 304,6</b>
3.1	48	2 342,7	4	1 122,3	7	131,0	37	998,5	25	392,0
3.2	264	6 658,6	115	2 170,2	3	69,3	146	4 064,2	118	2 756,1
3.3	576	7 898,7	383	5 162,1	0	0,0	192	2 613,5	157	2 082,6
<b>3</b>	<b>888</b>	<b>16 900,0</b>	<b>502</b>	<b>8 454,6</b>	<b>10</b>	<b>200,3</b>	<b>375</b>	<b>7 676,2</b>	<b>300</b>	<b>5 230,7</b>
4.1	53	462,9	0	0,0	0	0,0	48	453,3	36	318,6
4.2	9	43,0	0	0,0	0	0,0	9	43,0	7	30,0
4.3	6	45,5	0	0,0	0	0,0	4	44,0	3	43,5
<b>4</b>	<b>68</b>	<b>551,4</b>	<b>0</b>	<b>0,0</b>	<b>0</b>	<b>0,0</b>	<b>61</b>	<b>540,3</b>	<b>46</b>	<b>392,1</b>
<b>ROP SČ</b>	<b>1 619</b>	<b>33 701,3</b>	<b>819</b>	<b>15 191,0</b>	<b>100</b>	<b>2 092,1</b>	<b>684</b>	<b>16 000,9</b>	<b>505</b>	<b>10 625,2</b>

Poznámka:

- K datu generování je u ROP SČ vedeno 16 nedokončených projektů v celkové hodnotě 202,6 mil. Kč.

Zdroj: MSC2007 – 3. 4. 2013

**Tab. 63 - Údaje o stavu čerpání finančních prostředků ROP Střední Čechy (EU a národní zdroje)**

Prioritní osa / Oblast podpory	Celková alokace podpory 2007–2013	Podané žádosti		Projekty s vydaným Rozhodnutím/ podepsanou Smlouvou (Dodatkem)		Proplacené prostředky příjemcům (včetně záloh)		Prostředky v souhrnných žádostech zaúčtovaných PCO		Certifikované výdaje předložené EK (včetně vratek)	
		mil. Kč	mil. Kč	%	mil. Kč	%	mil. Kč	%	mil. Kč	%	mil. Kč
-	a	b	b/a	c	c/a	D	d/a	e	e/a	f	f/a
1.1	5 007,2	7 359,9	147,0	4 092,3	81,7	2 641,5	52,8	2 045,6	40,9	1 346,8	26,9
1.2	1 738,8	2 037,4	117,2	1 652,7	95,1	1 288,6	74,1	847,5	48,7	260,5	15,0
<b>1</b>	<b>6 746,0</b>	<b>9 397,2</b>	<b>139,3</b>	<b>5 745,1</b>	<b>85,2</b>	<b>3 930,1</b>	<b>58,3</b>	<b>2 893,0</b>	<b>42,9</b>	<b>1 607,4</b>	<b>23,8</b>
2.1	746,8	3 533,0	473,1	602,0	80,6	415,6	55,7	344,2	46,1	165,1	22,1
2.2	1 553,0	2 930,6	188,7	1 253,9	80,7	947,3	61,0	893,1	57,5	702,8	45,3
2.3	181,5	389,1	214,4	183,5	101,1	138,3	76,2	94,5	52,1	49,9	27,5
<b>2</b>	<b>2 481,2</b>	<b>6 852,7</b>	<b>276,2</b>	<b>2 039,4</b>	<b>82,2</b>	<b>1 501,2</b>	<b>60,5</b>	<b>1 331,8</b>	<b>53,7</b>	<b>917,8</b>	<b>37,0</b>
3.1	1 243,1	2 342,7	188,5	998,5	80,3	307,9	24,8	283,3	22,8	91,3	7,3
3.2	3 758,1	6 658,6	177,2	4 064,2	108,1	2 949,5	78,5	2 494,7	66,4	1 475,2	39,3
3.3	2 344,1	7 898,7	337,0	2 613,5	111,5	1 966,3	83,9	1 835,6	78,3	1 259,9	53,7
<b>3</b>	<b>7 345,3</b>	<b>16 900,0</b>	<b>230,1</b>	<b>7 676,2</b>	<b>104,5</b>	<b>5 223,6</b>	<b>71,1</b>	<b>4 613,6</b>	<b>62,8</b>	<b>2 826,4</b>	<b>38,5</b>
4.1	457,1	462,9	101,3	453,3	99,2	245,1	53,6	245,1	53,6	113,7	24,9
4.2	57,4	43,0	74,9	43,0	74,9	13,8	24,1	13,8	24,1	2,5	4,4
4.3	14,3	45,5	319,1	44,0	308,6	11,3	79,3	11,3	79,3	3,5	24,4
<b>4</b>	<b>528,8</b>	<b>551,4</b>	<b>104,3</b>	<b>540,3</b>	<b>102,2</b>	<b>270,2</b>	<b>51,1</b>	<b>270,2</b>	<b>51,1</b>	<b>119,7</b>	<b>22,6</b>
<b>ROP SČ</b>	<b>17 101,3</b>	<b>33 701,3</b>	<b>197,1</b>	<b>16 000,9</b>	<b>93,6</b>	<b>10 925,1</b>	<b>63,9</b>	<b>9 108,7</b>	<b>53,3</b>	<b>5 471,3</b>	<b>32,0</b>

Poznámka:

- Měnový kurz: 1 EUR = 25,7 CZK - měsíční kurz převzatý z MSC2007, „Prostředky v souhrnných žádostech zaúčtovaných PCO“ a „Certifikované výdaje předložené EK“ jsou přepočteny kurzem v době zaúčtování v IS Viola, tj. kurz není shodný s aktuálním měsíčním kurzem.
- U ROP SČ byla zpřesněna hodnota předložených souhrnných žádostí z důvodu špatného přenosu dat mezi informačními systémy.

Zdroj: MSC2007 – 3. 4. 2013



## 6.C STAV OPERAČNÍCH PROGRAMŮ CÍLE 2

### OPERAČNÍ PROGRAM PRAHA–KONKURENCESCHOPNOST

Tento OP podporuje rozvoj dopravy hlavního města Prahy, zlepšení kvality životního prostředí Prahy, rozvoj inovačního potenciálu hlavního města a jeho podnikatelské prostředí a celkové zatraktivnění městského prostředí. OP Praha–Konkurenceschopnost je financován z ERDF.

Z územního hlediska jsou intervence OP Praha–Konkurenceschopnost zaměřeny na území hlavního města Prahy.

Úlohu ŘO vykonává Magistrát hlavního města Prahy. Podrobnější informace k tomuto operačnímu programu jsou uvedeny na internetových stránkách [www.prahafondy.eu/oppk](http://www.prahafondy.eu/oppk).

**Tab. 64 - Struktura OP Praha–Konkurenceschopnost**

Číslo prioritní osy / oblasti podpory	Název prioritní osy / oblasti podpory	Podíl na celkové alokaci v %
<b>1</b>	<b>Dopravní dostupnost a rozvoj ICT</b>	<b>36,2</b>
1.1	Podpora ekologicky příznivé povrchové veřejné dopravy	32,6
1.2	Rozvoj a dostupnost ICT služeb	3,6
<b>2</b>	<b>Životní prostředí</b>	<b>25,7</b>
2.1	Revitalizace a ochrana území	22,5
2.2	Úsporné a udržitelné využívání energií a přírodních zdrojů	3,2
<b>3</b>	<b>Inovace a podnikání</b>	<b>35,3</b>
3.1	Rozvoj inovačního prostředí a partnerství mezi základnou výzkumu a vývoje a praxí	25,5
3.2	Podpora příznivého podnikatelského prostředí	0,7
3.3	Rozvoj malých a středních podniků	9,0
<b>4</b>	<b>Technická pomoc</b>	<b>2,7</b>
4.1	Technická pomoc	2,7

Zdroj: Programový dokument OP PK

## Realizace OP Praha–Konkurenceschopnost

V OP Praha–Konkurenceschopnost bylo k 3. dubnu 2013 podáno 898 žádostí v celkové hodnotě 16,1 mld. Kč, což představuje 223,6,0 % alokace na program. ŘO podepsal 208 Smluv o poskytnutí dotace ve výši 6,3 mld. Kč (87,9 % alokace na program na období 2007–2013). Prostředky proplacené příjemcům činí 4,7 mld. Kč, což představuje 65,4 % alokace na programové období 2007–2013. Objem certifikovaných výdajů dosahuje 2,3 mld. Kč, to je 32,5 % alokace na OP na celé programové období.

### Podané žádosti

V meziměsíčním srovnání nebyly podány žádné žádosti o dotaci.

Celkový objem finančních prostředků v podaných žádostech k 3. dubnu 2013 převyšuje o 123,6 % alokaci na období 2007–2013, tj. finanční objem v 898 podaných žádostech dosahuje 16,1 mld. Kč.

K 3. dubnu 2013 bylo **vyřazeno z administrace** z důvodu nesplnění podmínek výzvy nebo stažení žádosti žadatelem celkem 461 žádostí v celkové hodnotě 6,7 mld. Kč. To tvoří 51,3 % z celkového počtu podaných žádostí a současně 41,8 % finančních prostředků ve všech podaných žádostech.

### Projekty s podepsanou Smlouvou o poskytnutí dotace

V březnu 2013 nebyla podepsána žádná Smlouva o poskytnutí dotace. Naopak, je evidován pokles o 1 projekt v hodnotě 75,2 mil. Kč z důvodu jeho nedokončení / stažení.

ŘO k 3. dubnu 2013 podepsal s příjemci 208 Smluv o poskytnutí dotace v hodnotě 6,3 mld. Kč, to představuje 87,9 % alokace na OP na období 2007–2013.

### Proplacené prostředky příjemcům

Od počátku programového období k 3. dubnu 2013 byly proplaceny prostředky příjemcům ve výši 4,7 mld. Kč, to představuje 65,4 % alokace na OP Praha–Konkurenceschopnost a zároveň 74,4 % prostředků krytých Smlouvou o poskytnutí dotace.

V OP Praha–Konkurenceschopnost bylo k 3. dubnu 2013 **finančně ukončeno** 161 projektů v hodnotě 4,6 mld. Kč (tj. 77,4 % z celkového počtu projektů s podepsanou Smlouvou). Ve sledovaném období nebyl finančně ukončen žádný projekt.

### Certifikované výdaje předložené Evropské komisi

Objem certifikovaných výdajů se v meziměsíčním srovnání nezměnil. Certifikované výdaje předložené EK k 3. dubnu 2013 tvoří 2,3 mld. Kč, což představuje 32,5 % alokace na program.

Ve srovnání s předchozím měsícem se o 101,4 mil. Kč zvýšil stav **prostředků v souhrnných žádostech zaúčtovaných PCO**. K 3. dubnu 2013 dosahují prostředky v souhrnných žádostech zaúčtovaných PCO 3,9 mld. Kč, tj. 54,2 % alokace OP Praha–Konkurenceschopnost.

Tab. 65 - Údaje o projektech OP Praha–Konkurenceschopnost (EU a národní zdroje)

Prioritní osa / Oblast podpory	Podané žádosti		Žádosti vyřazené z administrace		Žádosti ve schvalovacím procesu		Projekty s vydaným Rozhodnutím / podepsanou Smlouvou (Dodatkem)		Finančně ukončené projekty	
	počet	mil. Kč	počet	mil. Kč	počet	mil. Kč	počet	mil. Kč	počet	mil. Kč
-	a	b	c	d	e	f	g	h	i	j
-	od počátku období		od počátku období		aktuální stav		od počátku období		od počátku období	
1.1	20	3 135,3	6	251,7	0	0,0	13	2 226,9	12	2 064,7
1.2	57	617,3	35	377,7	10	74,5	10	91,5	4	24,6
<b>1</b>	<b>77</b>	<b>3 752,6</b>	<b>41</b>	<b>629,3</b>	<b>10</b>	<b>74,5</b>	<b>23</b>	<b>2 318,4</b>	<b>16</b>	<b>2 089,3</b>
2.1	107	3 271,5	53	1 303,0	20	383,1	34	1 455,8	25	974,4
2.2	21	432,2	9	131,2	0	0,0	12	295,9	12	295,9
<b>2</b>	<b>128</b>	<b>3 703,7</b>	<b>62</b>	<b>1 434,2</b>	<b>20</b>	<b>383,1</b>	<b>46</b>	<b>1 751,7</b>	<b>37</b>	<b>1 270,3</b>
3.1	186	6 167,8	97	3 507,6	47	872,6	40	1 551,3	22	748,9
3.2	22	205,7	17	135,5	0	0,0	4	54,0	4	54,0
3.3	483	2 063,3	244	1 031,0	133	505,8	93	442,9	81	379,9
<b>3</b>	<b>691</b>	<b>8 436,8</b>	<b>358</b>	<b>4 674,0</b>	<b>180</b>	<b>1 378,4</b>	<b>137</b>	<b>2 048,2</b>	<b>107</b>	<b>1 182,8</b>
4.1	2	218,6	0	0,0	0	0,0	2	218,6	1	76,2
<b>4</b>	<b>2</b>	<b>218,6</b>	<b>0</b>	<b>0,0</b>	<b>0</b>	<b>0,0</b>	<b>2</b>	<b>218,6</b>	<b>1</b>	<b>76,2</b>
<b>OP PK</b>	<b>898</b>	<b>16 111,7</b>	<b>461</b>	<b>6 737,6</b>	<b>210</b>	<b>1 835,9</b>	<b>208</b>	<b>6 336,9</b>	<b>161</b>	<b>4 618,7</b>

Poznámka:

- K datu generování je u OP PK evidováno 19 nedokončených projektů v celkové hodnotě 261,8 mil. Kč.

Zdroj: MSC2007 – 3. 4. 2013

Tab. 66 - Údaje o stavu čerpání finančních prostředků OP Praha–Konkurenceschopnost (EU a národní zdroje)

Prioritní osa / Oblast podpory	Celková alokace podpory 2007–2013	Podané žádosti		Projekty s vydaným Rozhodnutím/ podepsanou Smlouvou (Dodatkem)		Proplacené prostředky příjemcům (včetně záloh)		Prostředky v souhrnných žádostech zaúčtovaných PCO		Certifikované výdaje předložené EK (včetně vratek)	
		mil. Kč	mil. Kč	%	mil. Kč	%	mil. Kč	%	mil. Kč	%	mil. Kč
-	a	b	b/a	c	c/a	d	d/a	e	e/a	f	f/a
1.1	2 328,0	3 135,3	134,7	2 226,9	95,7	1 854,3	79,6	1 854,3	79,6	1 086,2	46,7
1.2	158,6	617,3	389,2	91,5	57,7	86,8	54,7	3,4	2,1	3,4	2,1
<b>1</b>	<b>2 486,6</b>	<b>3 752,6</b>	<b>150,9</b>	<b>2 318,4</b>	<b>93,2</b>	<b>1 941,0</b>	<b>78,1</b>	<b>1 857,6</b>	<b>74,7</b>	<b>1 089,6</b>	<b>43,8</b>
2.1	1 862,2	3 271,5	175,7	1 455,8	78,2	1 093,6	58,7	597,0	32,1	539,2	29,0
2.2	232,5	432,2	185,9	295,9	127,3	158,0	68,0	136,1	58,5	87,2	37,5
<b>2</b>	<b>2 094,8</b>	<b>3 703,7</b>	<b>176,8</b>	<b>1 751,7</b>	<b>83,6</b>	<b>1 251,6</b>	<b>59,8</b>	<b>733,1</b>	<b>35,0</b>	<b>626,4</b>	<b>29,9</b>
3.1	1 841,6	6 167,8	334,9	1 551,3	84,2	1 030,0	55,9	1 020,5	55,4	441,0	23,9
3.2	51,2	205,7	402,0	54,0	105,6	48,4	94,6	49,4	96,5	41,2	80,5
3.3	532,2	2 063,3	387,7	442,9	83,2	330,9	62,2	195,9	36,8	146,5	27,5
<b>3</b>	<b>2 424,9</b>	<b>8 436,8</b>	<b>347,9</b>	<b>2 048,2</b>	<b>84,5</b>	<b>1 409,2</b>	<b>58,1</b>	<b>1 265,8</b>	<b>52,2</b>	<b>628,7</b>	<b>25,9</b>
4.1	199,2	218,6	109,8	218,6	109,8	110,8	55,6	49,0	24,6	0,0	0,0
<b>4</b>	<b>199,2</b>	<b>218,6</b>	<b>109,8</b>	<b>218,6</b>	<b>109,8</b>	<b>110,8</b>	<b>55,6</b>	<b>49,0</b>	<b>24,6</b>	<b>0,0</b>	<b>0,0</b>
<b>OP PK</b>	<b>7 205,4</b>	<b>16 111,7</b>	<b>223,6</b>	<b>6 336,9</b>	<b>87,9</b>	<b>4 712,7</b>	<b>65,4</b>	<b>3 905,5</b>	<b>54,2</b>	<b>2 344,7</b>	<b>32,5</b>

Poznámka:

- Měnový kurz: 1 EUR = 25,7 CZK - měsíční kurz převzatý z MSC2007, „Prostředky v souhrnných žádostech zaúčtovaných PCO“ a „Certifikované výdaje předložené EK“ jsou přepočteny kurzem v době zaúčtování v IS Viola, tj. kurz není shodný s aktuálním měsíčním kurzem.

Zdroj: MSC2007 – 3. 4. 2013

## OPERAČNÍ PROGRAM PRAHA–ADAPTABILITA

Druhý pražský OP je zaměřen na podporu zaměstnanosti v Praze. Smyslem OP Praha–Adaptabilita je motivace zaměstnavatelů ke zvyšování nabídky pracovních míst, ke zlepšení kvality vzdělávání a modernizaci počátečního vzdělávání, k umožnění přístupu znevýhodněných osob na trh práce a ke zlepšování profesních dovedností stávajících zaměstnanců. Dále je tento OP určen na prevenci nezaměstnanosti a k podpoře celoživotního odborného vzdělávání. OP Praha–Adaptabilita je financován z ESF.

Z územního hlediska jsou intervence OP Praha-Adaptabilita zaměřeny na území hlavního města Prahy.

Úlohu ŘO zastává Magistrát hlavního města Prahy. Podrobnější informace jsou uvedeny na internetových stránkách [www.prahafondy.eu/oppa](http://www.prahafondy.eu/oppa).

**Tab. 67 - Struktura OP Praha–Adaptabilita**

Číslo prioritní osy / oblasti podpory	Název prioritní osy / oblasti podpory	Podíl na celkové alokaci v %
<b>1</b>	<b>Podpora rozvoje znalostní ekonomiky</b>	<b>36,5</b>
1.1	Podpora rozvoje znalostní ekonomiky	36,5
<b>2</b>	<b>Podpora vstupu na trh práce</b>	<b>27,9</b>
2.1	Podpora vstupu na trh práce	27,9
<b>3</b>	<b>Modernizace počátečního vzdělávání</b>	<b>32,3</b>
3.1	Modernizace počátečního vzdělávání	32,3
<b>4</b>	<b>Technická pomoc</b>	<b>3,3</b>
4.1	Technická pomoc	3,3

Zdroj: Programový dokument OP PA

## Realizace OP Praha-Adaptabilita

V OP Praha-Adaptabilita bylo k 3. dubnu 2013 podáno 3 439 žádostí v celkové hodnotě 16,3 mld. Kč, to představuje 481,2 % celkové alokace na program. ŘO podepsal 599 Smluv o poskytnutí dotace ve výši 2,6 mld. Kč (77,0 % alokace na program na období 2007–2013). Proplacené prostředky příjemcům dosahují 2,1 mld. Kč, což činí 62,4 % alokace na programové období 2007–2013. Objem certifikovaných výdajů dosahuje 1,5 mld. Kč, což je 45,2 % alokace na OP na celé programové období.

## Podané žádosti

V meziměsíčním srovnání nebyly podány žádné žádosti o dotaci.

Od počátku programového období k 3. dubnu 2013 bylo na ŘO podáno 3 439 žádostí o dotaci. Celkový objem finančních prostředků v podaných žádostech dosahuje 16,3 mld. Kč, což představuje téměř pětinasobek alokace na období 2007–2013. V porovnání s ostatními operačními programy je v OP Praha-Adaptabilita registrován nejvyšší převis podaných žádostí nad vlastní alokací na OP.

K 3. dubnu 2013 bylo **vyřazeno z administrace** z důvodu nesplnění podmínek výzvy nebo stažení žádosti žadatelem celkem 2 440 žádostí v celkové hodnotě 11,8 mld. Kč. To tvoří 71,0 % z celkového počtu podaných žádostí a současně 72,5 % finančních prostředků ve všech podaných žádostech.

## Projekty s podepsanou Smlouvou o poskytnutí dotace

V březnu 2013 bylo s příjemci podepsáno 11 Smluv o poskytnutí dotace v hodnotě 48,6 mil. Kč. Smlouvy byly podepsány na realizaci projektů v oblasti podpory 2.1 „Podpora vstupu na trh práce“.

ŘO od počátku programového období k 3. dubnu 2013 podepsal s příjemci 599 Smluv o poskytnutí dotace v hodnotě 2,6 mld. Kč, to představuje 77,0 % alokace na OP.

## Proplacené prostředky příjemcům

K 3. dubnu 2013 byly na účty příjemců převedeny celkem 2,1 mld. Kč, to představuje 62,4 % alokace na OP a zároveň 81,0 % prostředků krytých Smlouvou o poskytnutí dotace.

V OP Praha-Adaptabilita bylo k 3. dubnu 2013 **finančně ukončeno** 339 projektů o finančním objemu 1,5 mld. Kč (tj. 56,6 % z celkového počtu projektů s podepsanou Smlouvou). V meziměsíčním srovnání bylo finančně ukončeno 37 projektů ve výši 137,6 mil. Kč.

## Certifikované výdaje předložené Evropské komisi

V meziměsíčním srovnání nedošlo k nárůstu certifikovaných výdajů. K 3. dubnu 2013 tvoří certifikované výdaje předložené EK 1,5 mld. Kč, tj. 45,2 % alokace na OP.

**Prostředky v souhrnných žádostech zaúčtovaných PCO** k 3. dubnu 2013 dosahují 1,7 mld. Kč, tj. 50,0 % alokace OP Praha-Adaptabilita. V průběhu března 2013 nedošlo ke změně.

Tab. 68 - Údaje o projektech OP Praha–Adaptabilita (EU a národní zdroje)

Prioritní osa / Oblast podpory	Podané žádosti		Žádosti vyřazené z administrace		Žádosti ve schvalovacím procesu		Projekty s vydaným Rozhodnutím / podepsanou Smlouvou (Dodatkem)		Finančně ukončené projekty	
	počet	mil. Kč	počet	mil. Kč	počet	mil. Kč	počet	mil. Kč	počet	mil. Kč
-	a	b	c	d	e	f	g	h	i	j
-	od počátku období		od počátku období		aktuální stav		od počátku období		od počátku období	
1.1	1 599	6 544,9	1 154	4 989,1	118	217,1	319	1 069,8	190	662,8
<b>1</b>	<b>1 599</b>	<b>6 544,9</b>	<b>1 154</b>	<b>4 989,1</b>	<b>118</b>	<b>217,1</b>	<b>319</b>	<b>1 069,8</b>	<b>190</b>	<b>662,8</b>
2.1	905	5 149,3	689	3 775,8	114	383,8	96	590,7	56	321,5
<b>2</b>	<b>905</b>	<b>5 149,3</b>	<b>689</b>	<b>3 775,8</b>	<b>114</b>	<b>383,8</b>	<b>96</b>	<b>590,7</b>	<b>56</b>	<b>321,5</b>
3.1	933	4 509,3	597	3 067,8	151	472,3	182	829,3	92	448,1
<b>3</b>	<b>933</b>	<b>4 509,3</b>	<b>597</b>	<b>3 067,8</b>	<b>151</b>	<b>472,3</b>	<b>182</b>	<b>829,3</b>	<b>92</b>	<b>448,1</b>
4.1	2	123,5	0	0,0	0	0,0	2	123,5	1	47,5
<b>4</b>	<b>2</b>	<b>123,5</b>	<b>0</b>	<b>0,0</b>	<b>0</b>	<b>0,0</b>	<b>2</b>	<b>123,5</b>	<b>1</b>	<b>47,5</b>
<b>OP PA</b>	<b>3 439</b>	<b>16 327,0</b>	<b>2 440</b>	<b>11 832,7</b>	<b>383</b>	<b>1 073,3</b>	<b>599</b>	<b>2 613,3</b>	<b>339</b>	<b>1 479,9</b>

Poznámka:

- K datu generování je v OP PA vedeno 17 nedokončených projektů za 3,1 mil. Kč.

Zdroj: MSC2007 – 3. 4. 2013

Tab. 69 - Údaje o stavu čerpání finančních prostředků OP Praha–Adaptabilita (EU a národní zdroje)

Prioritní osa / Oblast podpory	Celková alokace podpory 2007–2013	Podané žádosti		Projekty s vydaným Rozhodnutím/ podepsanou Smlouvou (Dodatkem)		Proplacené prostředky příjemcům (včetně záloh)		Prostředky v souhrnných žádostech zaúčtovaných PCO		Certifikované výdaje předložené EK (včetně vratek)	
		mil. Kč	mil. Kč	%	mil. Kč	%	mil. Kč	%	mil. Kč	%	mil. Kč
-	a	b	b/a	c	c/a	d	d/a	e	e/a	f	f/a
1.1	1 235,3	6 544,9	529,8	1 069,8	86,6	923,7	74,8	755,0	61,1	678,1	54,9
<b>1</b>	<b>1 235,3</b>	<b>6 544,9</b>	<b>529,8</b>	<b>1 069,8</b>	<b>86,6</b>	<b>923,7</b>	<b>74,8</b>	<b>755,0</b>	<b>61,1</b>	<b>678,1</b>	<b>54,9</b>
2.1	948,1	5 149,3	543,1	590,7	62,3	417,7	44,1	333,8	35,2	320,1	33,8
<b>2</b>	<b>948,1</b>	<b>5 149,3</b>	<b>543,1</b>	<b>590,7</b>	<b>62,3</b>	<b>417,7</b>	<b>44,1</b>	<b>333,8</b>	<b>35,2</b>	<b>320,1</b>	<b>33,8</b>
3.1	1 097,3	4 509,3	410,9	829,3	75,6	697,4	63,6	549,0	50,0	491,6	44,8
<b>3</b>	<b>1 097,3</b>	<b>4 509,3</b>	<b>410,9</b>	<b>829,3</b>	<b>75,6</b>	<b>697,4</b>	<b>63,6</b>	<b>549,0</b>	<b>50,0</b>	<b>491,6</b>	<b>44,8</b>
4.1	112,3	123,5	110,0	123,5	110,0	78,0	69,4	57,5	51,2	44,4	39,5
<b>4</b>	<b>112,3</b>	<b>123,5</b>	<b>110,0</b>	<b>123,5</b>	<b>110,0</b>	<b>78,0</b>	<b>69,4</b>	<b>57,5</b>	<b>51,2</b>	<b>44,4</b>	<b>39,5</b>
<b>OP PA</b>	<b>3 393,0</b>	<b>16 327,0</b>	<b>481,2</b>	<b>2 613,3</b>	<b>77,0</b>	<b>2 116,7</b>	<b>62,4</b>	<b>1 695,1</b>	<b>50,0</b>	<b>1 534,2</b>	<b>45,2</b>

Poznámka:

- Měnový kurz: 1 EUR = 25,7 CZK - měsíční kurz převzatý z MSC2007, „Prostředky v souhrnných žádostech zaúčtovaných PCO“ a „Certifikované výdaje předložené EK“ jsou přepočteny kurzem v době zaúčtování v IS Viola, tj. kurz není shodný s aktuálním měsíčním kurzem.
- V meziměsíčním srovnání došlo u OP PA k poklesu finančních prostředků ve stavu „Proplacené prostředky příjemcům (včetně záloh)“ za celý OP o 12,0 mil. Kč. Rozdíl je způsoben zaúčtováním přeplatků.

Zdroj: MSC2007 – 3. 4. 2013



## 6.D STAV OPERAČNÍCH PROGRAMŮ PŘESHraniČNÍ SPOLUPRÁCE CÍLE 3 K 31. BŘEZNU 2013

---

Prostředky alokované na cíl 3 jsou zaměřeny na tři základní oblasti, kterými jsou přeshraniční spolupráce, nadnárodní spolupráce a meziregionální spolupráce. Největší důraz je kladen na OP Přeshraniční spolupráce, čemuž také odpovídá největší podíl prostředků z celkové alokace na tento cíl. Právě těmto programům, které jsou zaměřeny na rozvoj příhraničních regionů úrovně NUTS III po obou stranách hranice, se věnuje tato kapitola.

Česká republika se účastní následujících OP Přeshraniční spolupráce:

- OP Přeshraniční spolupráce ČR–Polsko,
- OP Přeshraniční spolupráce Slovensko–ČR,
- OP Přeshraniční spolupráce Rakousko–ČR,
- OP Přeshraniční spolupráce Svobodný stát Sasko–ČR,
- OP Přeshraniční spolupráce Svobodný stát Bavorsko–ČR.

V případě OP Přeshraniční spolupráce ČR–Polsko je ŘO česká strana, konkrétně MMR. U ostatních OP má ŘO (ale i PCO a AO) sídlo v sousedním partnerském státě. V těchto programech ČR plní roli Národního orgánu, která spočívá zejména v koordinaci realizace OP na příslušném pohraničním území v ČR.

Realizace OP Přeshraniční spolupráce má určitá významná specifika, která vyplývají z účasti více členských států, jako je potřeba vypořádat se s odlišnou legislativou těchto států, se strukturou veřejné správy i zvyklostmi jejího fungování a dalšími národními odlišnostmi. Z tohoto důvodu je implementace těchto OP složitější, což se projevuje zejména ve schvalování příslušné dokumentace, v počáteční fázi realizace OP a také v pomalejším náběhu finančních ukazatelů.

Každý OP Přeshraniční spolupráce je považován orgány EK za jediný celek, přestože se na jeho realizaci podílí dvě země. Toto platí analogicky také pro úroveň jednotlivých projektů, které realizují partneři, každý z jiného státu. Celkovou odpovědnost za realizaci projektu nese jen jeden z nich, tzv. Vedoucí partner. Z tohoto důvodu není pro potřeby monitorovacích zpráv možné odlišit informace o českých a zahraničních projektových partnerech, což následně znemožňuje sumarizovat nebo porovnávat data za tyto OP s ostatními tematickými nebo regionálními OP v České republice.

Na základě uvedených informací je struktura dat o stavu OP téměř shodná s tematickými a regionálními programy pouze u OP Přeshraniční spolupráce ČR–Polsko. U ostatních OP Přeshraniční spolupráce jsou informace poskytovány zahraničními ŘO a Společnými technickými sekretariáty pouze ve zjednodušené formě.

Data za OP Přeshraniční spolupráce jsou aktualizována každé tři měsíce. Vybrané údaje potřebné pro monitorování z úrovně MMR-NOK jsou za OP Přeshraniční spolupráce ČR–Polsko poskytovány měsíčně.

## POUŽITÉ POJMY V OP PŘESHraniČNÍ SPOLUPRÁCE

Výše zmíněná specifická OP Přeshraniční spolupráce se odráží jak v nastavení implementační struktury programů, tak v jednotlivých administrativních krocích. Z toho důvodu je nezbytné blíže objasnit, jaké údaje se za používanou terminologií skrývají, protože ne vždy lze některé používané pojmy interpretovat shodně jako u OP cíle 1 a 2.

### **Celková alokace podpory 2007–2013**

Objem finančních prostředků ze SF, resp. ERDF, alokovaný pro obě partnerské země participující v OP Přeshraniční spolupráce na programové období 2007–2013 .

### **Podané žádosti**

Žádosti o podporu, které předkládají Vedoucí partneři subjektům oprávněným k přijímání žádostí.

### **Zamítnuté / stažené projekty / Žádosti vyřazené z administrace** (v případě OP Přeshraniční spolupráce ČR – Polsko)

Projekty, které nesplnily podmínky přijatelnosti, po výzvě k doplnění nebyly uznány jako způsobilé pro registraci nebo byly zamítnuty Monitorovacím výborem, příp. od jejich realizace odstoupil jejich předkladatel.

### **Projednávané / pozastavené projekty/ Žádosti ve schvalovacím procesu** (v případě OP Přeshraniční spolupráce ČR – Polsko)

Zaevidované žádosti, mimo projektů s Rozhodnutím / Smlouvou. Do této skupiny jsou zahrnuty projektové žádosti, u kterých ještě neproběhla nebo probíhá kontrola přijatelnosti a hodnocení, příp. jsou pozastaveny.

### **Schválené projekty / Projekty s Rozhodnutím / Smlouvou** (v případě OP Přeshraniční spolupráce ČR – Polsko)

U OP Přeshraniční spolupráce ČR – Polsko se jedná o projekty, které byly schváleny Monitorovacím výborem a mají vydáno Rozhodnutí / podepsanou Smlouvu mezi ŘO a Vedoucím partnerem. U ostatních OP Přeshraniční spolupráce jsou Smlouvy s Vedoucími partnery uzavírány s ŘO v zahraničí, z tohoto důvodu jsou v tomto dokumentu uváděny počty projektů schválených Monitorovacím výborem.

### **Finančně ukončené projekty**

Projekty, u kterých již byly proplaceny finanční prostředky připadající na poslední žádost o platbu a u kterých proběhla kontrola vynaložených výdajů.

### **Předložené žádosti o platbu**

Žádosti o platbu za celý projekt (tj. obsahují i prostředky ostatních projektových partnerů), které předložili Vedoucí partneri na příslušný subjekt. Tento údaj je oproti OP cíle 1 a 2 výrazně odlišný. Zatímco v případě OP cíle 1 a 2 se jedná o výdaje, které příjemci předkládají ke kontrole, u OP Přeshraniční spolupráce představují již zkontrolované výdaje zahrnuté do žádosti o platbu. V tomto údaji se tedy projevuje zpoždění, které je dáno časem nezbytným pro kontrolu výdajů jednotlivých partnerů na národní úrovni a následnou přípravu žádosti o platbu Vedoucím partnerem.

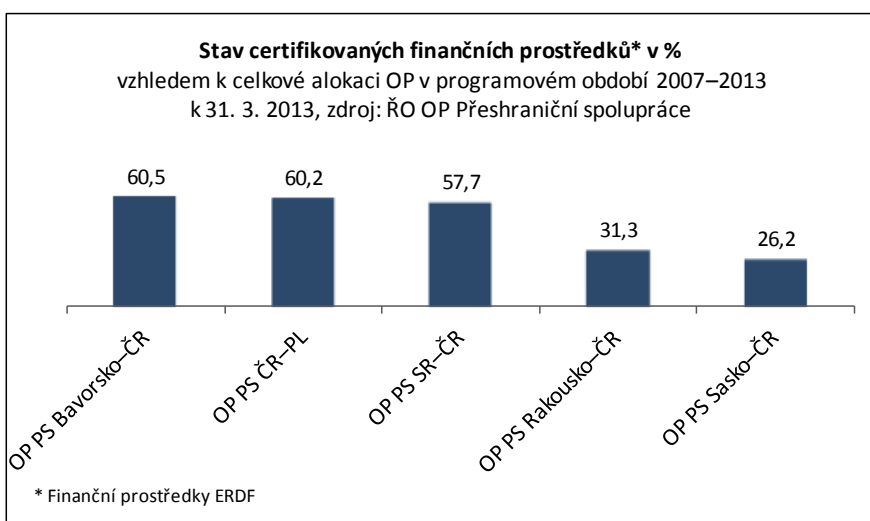
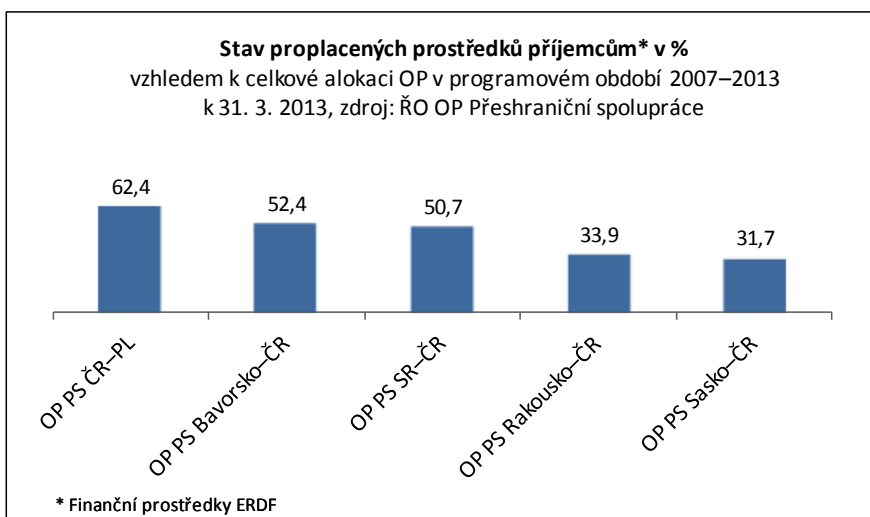
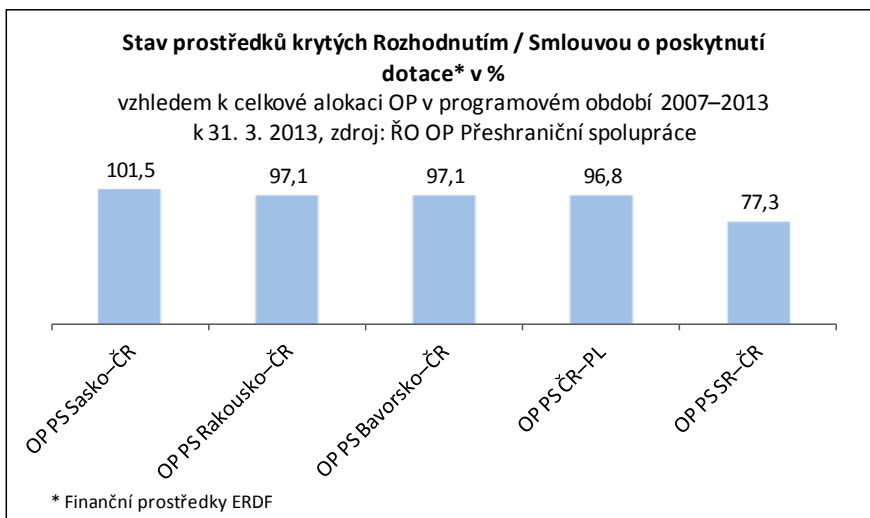
### **Proplacené prostředky příjemcům**

Finanční prostředky proplacené z účtu PCO na účet Vedoucího partnera na základě zkontrolované žádosti o platbu. U OP Přeshraniční spolupráce se oproti OP cíle 1 a 2 projevuje určité zpoždění. Na rozdíl od OP cíle 1 a 2 finanční útvar nerealizuje platbu Vedoucímu partnerovi ihned po schválení žádosti o platbu, ale žádost zaúčtuje v IS Viola a následně zpracuje souhrnnou žádost o platbu, kterou zašle na PCO. Po ukončení kontroly na PCO jsou prostředky ERDF zaslány na účet finančního útvaru, který je poté vyplácí Vedoucímu partnerovi.

### **Certifikované výdaje předložené EK**

Výdaje, u kterých proběhla certifikace a byly PCO zahrnuty do žádosti o průběžnou platbu do EK.

## STRUČNÝ PŘEHLED ČERPÁNÍ OP PŘESHraniční SPOLUPRÁCE



## OPERAČNÍ PROGRAM PŘESHraniČNÍ SPOLUPRÁCE ČR–POLSKO

OP Přeshraniční spolupráce ČR–Polsko se zaměřuje na zlepšení dopravní dostupnosti přeshraničního regionu, ochranu životního prostředí, podporu hospodářské spolupráce, podporu rozvoje přeshraniční infrastruktury i služeb cestovního ruchu, podporu vzdělávání, kulturních a společenských aktivit, spolupráci územních samospráv a dalších subjektů na obou stranách hranice. OP Přeshraniční spolupráce ČR – Polsko je financován z ERDF.

Z územního hlediska jsou intervence OP Přeshraniční spolupráce ČR–Polsko zaměřeny na české a polské příhraniční regiony NUTS III, kterými jsou: Liberecký kraj, Královéhradecký kraj, Pardubický kraj, Olomoucký kraj, Moravskoslezský kraj a polské podregiony - Jeleniogórský, Walbrzyský, Opolský, Nyský, Rybnický, Bielský, částečně Tyský a Wroclawský.

ŘO OP je MMR (Odbor evropské územní spolupráce), Ministerstvo regionálního rozvoje PR plní funkci Národního orgánu. Činnost Společného technického sekretariátu zajišťuje Centrum pro regionální rozvoj ČR, pobočka Olomouc. Podrobnější informace jsou uvedeny na internetových stránkách [www.cz-pl.eu](http://www.cz-pl.eu).

**Tab. 70 - Struktura OP Přeshraniční spolupráce ČR–Polsko**

Číslo prioritní osy / oblasti podpory	Název prioritní osy / oblasti podpory	Podíl na celkové alokaci v %
<b>1</b>	<b>Posilování dostupnosti, ochrana životního prostředí a prevence rizik</b>	37,2
1.1	Posilování dopravní dostupnosti	23,3
1.2	Ochrana životního prostředí	8,0
1.3	Prevence rizik	5,9
<b>2</b>	<b>Zlepšení podmínek pro rozvoj podnikatelského prostředí a cestovního ruchu</b>	31,7
2.1	Rozvoj podnikatelského prostředí	2,5
2.2	Podpora rozvoje cestovního ruchu	27,0
2.3	Podpora spolupráce v oblasti vzdělávání	2,2
<b>3</b>	<b>Podpora spolupráce místních společenství</b>	25,1
3.1	Územní spolupráce veřejných institucí	1,6
3.2	Podpora společenských a kulturních akcí	3,5
3.3	Fond mikroprojektů	20,0
<b>4</b>	<b>Technická pomoc</b>	6,0
4.1	Technická pomoc	6,0

Zdroj: Operační program Přeshraniční spolupráce Česká republika–Polská republika 2007–2013

**Tab. 71 - Údaje o projektech OP Přeshraniční spolupráce ČR–Polsko (zdroje EU)**

Prioritní osa / Oblast podpory	Podané žádosti		Žádosti vyřazené z administrace		Žádosti ve schvalovacím procesu		Projekty s Rozhodnutím / Smlouvou		Finančně ukončené projekty	
	počet	EUR	počet	EUR	počet	EUR	počet	EUR	počet	EUR
-	a	b	c	d	e	f	g	h	i	j
-	od počátku období		od počátku období		aktuální stav		od počátku období		od počátku období	
1.1	56	98 183 649,0	29	40 165 254,0	0	0,0	6	10 880 070,0	21	46 783 508,0
1.2	50	42 091 172,0	23	17 305 438,0	10	8 467 422,0	4	3 204 932,0	9	12 696 429,0
1.3	62	51 338 606,0	49	37 942 817,0	0	0,0	2	1 758 145,0	11	11 577 795,0
<b>1</b>	<b>168</b>	<b>191 613 427,0</b>	<b>101</b>	<b>95 413 509,0</b>	<b>10</b>	<b>8 467 422,0</b>	<b>12</b>	<b>15 843 147,0</b>	<b>41</b>	<b>71 057 732,0</b>
2.1	37	22 115 147,0	24	17 472 687,0	3	1 121 742,0	7	2 075 967,0	3	1 338 431,0
2.2	196	131 712 601,0	84	52 893 857,0	38	17 320 083,0	21	25 414 131,0	48	34 959 423,0
2.3	51	14 479 957,0	24	8 606 939,0	7	3 103 342,0	9	1 827 956,0	5	936 107,0
<b>2</b>	<b>284</b>	<b>168 307 705,0</b>	<b>132</b>	<b>78 973 483,0</b>	<b>48</b>	<b>21 545 167,0</b>	<b>37</b>	<b>29 318 054,0</b>	<b>56</b>	<b>37 233 961,0</b>
3.1	41	15 229 230,0	18	9 791 913,0	7	1 676 445,0	10	2 826 681,0	6	839 010,0
3.2	85	27 281 693,0	41	17 235 563,0	14	2 272 203,0	10	1 893 715,0	18	5 669 167,0
3.3	6	43 891 869,0	0	0,0	0	0,0	6	43 891 869,0	0	0,0
<b>3</b>	<b>132</b>	<b>86 402 792,0</b>	<b>59</b>	<b>27 027 476,0</b>	<b>21</b>	<b>3 948 648,0</b>	<b>26</b>	<b>48 612 265,0</b>	<b>24</b>	<b>6 508 177,0</b>
4.1	60	9 047 330,0	0	0,0	1	802 315,0	19	3 906 583,0	37	4 113 973,0
<b>4</b>	<b>60</b>	<b>9 047 330,0</b>	<b>0</b>	<b>0,0</b>	<b>1</b>	<b>802 315,0</b>	<b>19</b>	<b>3 906 583,0</b>	<b>37</b>	<b>4 113 973,0</b>
<b>OP PS ČR–PL</b>	<b>644</b>	<b>455 371 254,0</b>	<b>292</b>	<b>201 414 468,0</b>	<b>80</b>	<b>34 763 552,0</b>	<b>94</b>	<b>97 680 049,0</b>	<b>158</b>	<b>118 913 843,0</b>

Zdroj: ŘO OP PS ČR–Polsko – 31. 3. 2013

**Tab. 72 - Údaje o stavu čerpání finančních prostředků OP Přeshraniční spolupráce ČR–Polsko (zdroje EU)**

Prioritní osa / Oblast podpory	Celková alokace podpory 2007–2013	Podané žádosti		Projekty s Rozhodnutím / Smlouvou		Předložené žádosti o platbu		Proplacené prostředky příjemcům		Certifikované výdaje předložené EK	
		EUR	%	EUR	%	EUR	%	EUR	%	EUR	%
-	a	b	b/a	c	c/a	d	d/a	e	e/a	f	f/a
1.1	51 097 276,0	98 183 649,0	192,2	57 663 578,0	112,9	45 747 545,0	89,5	40 386 502	79,0	40 386 502	79,0
1.2	17 556 747,0	42 091 172,0	239,7	15 901 361,0	90,6	9 777 042,8	55,7	9 251 582	52,7	9 169 749	52,2
1.3	12 972 967,0	51 338 606,0	395,7	13 335 940,0	102,8	14 581 451,5	112,4	11 825 563	91,2	11 825 563	91,2
<b>1</b>	<b>81 626 990,0</b>	<b>191 613 427,0</b>	<b>234,7</b>	<b>86 900 879,0</b>	<b>106,5</b>	<b>70 106 039,3</b>	<b>85,9</b>	<b>61 463 647</b>	<b>75,3</b>	<b>61 381 814</b>	<b>75,2</b>
2.1	5 572 968,0	22 115 147,0	396,8	3 414 398,0	61,3	1 784 085,3	32,0	1 613 182	28,9	1 613 182	28,9
2.2	59 254 023,0	131 712 601,0	222,3	60 373 554,0	101,9	49 474 114,3	83,5	44 243 477	74,7	44 124 538	74,5
2.3	4 778 373,0	14 479 957,0	303,0	2 764 063,0	57,8	1 554 151,3	32,5	1 312 028	27,5	1 272 558	26,6
<b>2</b>	<b>69 605 364,0</b>	<b>168 307 705,0</b>	<b>241,8</b>	<b>66 552 015,0</b>	<b>95,6</b>	<b>52 812 350,9</b>	<b>75,9</b>	<b>47 168 687</b>	<b>67,8</b>	<b>47 010 278</b>	<b>67,5</b>
3.1	3 583 780,0	15 229 230,0	424,9	3 665 691,0	102,3	1 786 043,4	49,8	1 554 357	43,4	1 554 357	43,4
3.2	7 583 781,0	27 281 693,0	359,7	7 562 882,0	99,7	5 930 862,7	78,2	4 993 667	65,8	4 974 802	65,6
3.3	43 891 869,0	43 891 869,0	100,0	43 891 869,0	100,0	28 920 208,9	65,9	22 537 708	51,3	22 378 343	51,0
<b>3</b>	<b>55 059 430,0</b>	<b>86 402 792,0</b>	<b>156,9</b>	<b>55 120 442,0</b>	<b>100,1</b>	<b>36 637 115,1</b>	<b>66,5</b>	<b>29 085 732</b>	<b>52,8</b>	<b>28 907 502</b>	<b>52,5</b>
4.1	13 167 560,0	9 047 330,0	68,7	8 020 556,0	60,9	3 652 692,3	27,7	3 447 684	26,2	3 432 522	26,1
<b>4</b>	<b>13 167 560,0</b>	<b>9 047 330,0</b>	<b>68,7</b>	<b>8 020 556,0</b>	<b>60,9</b>	<b>3 652 692,3</b>	<b>27,7</b>	<b>3 447 684</b>	<b>26,2</b>	<b>3 432 522</b>	<b>226,1</b>
<b>OP PS ČR–PL</b>	<b>219 459 344,0</b>	<b>455 371 254,0</b>	<b>207,5</b>	<b>216 593 892,0</b>	<b>98,7</b>	<b>163 208 197,6</b>	<b>74,4</b>	<b>141 165 752</b>	<b>64,3</b>	<b>140 732 116</b>	<b>64,1</b>

Zdroj: ŘO OP PS ČR – Polsko – 31. 3. 2013

## Realizace OP Přeshraniční spolupráce ČR–Polsko

*V OP Přeshraniční spolupráce ČR–Polsko bylo podáno 644 žádostí v celkové výši 455,4 mil. EUR, což představuje více než 207,5 % celkové alokace OP. ŘO vydal 252 Rozhodnutí / Smluv o poskytnutí dotace v hodnotě přes 216,6 mil. EUR (téměř 98,7 % celkové alokace OP).*

*Údaje o objemu proplacených prostředků na účty příjemců a objemu certifikovaných výdajů se k datu 31. 3. 2013 výrazně přiblížily využití 2/3 celkové alokace na programové období 2007–2013 a dosáhly hodnoty 141,2, respektive 141,0 mil. EUR.*

### Podané žádosti

Ve sledovaném období byly na Společném technickém sekretariátu zorganizovány a provedeny stanovené etapy hodnocení nových projektových žádostí, jejichž výsledky se projeví číselně v přehledových tabulkách. Výsledkem jsou podklady pro posuzování a schvalování projektů na Monitorovacím výboru, jehož konání proběhlo na 29. – 30. 1. 2013. Celkový objem finančních prostředků v rámci všech dosud předložených projektových žádostí je 455,4 mil. EUR, což znamená 207,5 % celkové alokace OP.

### Projekty s vydaným Rozhodnutím o poskytnutí dotace

Ve sledovaném monitorovacím období došlo k postupnému vydání rozhodnutí a smluv na všechny doporučené projekty a celkový počet schválených projektů se navýšil na 252. V některých oblastech podpory se ve stavu „Projekty s Rozhodnutím / Smlouvou“ vyskytují procentní podíly vyšší než 100,0 %. Důvodem je, že již alokované finanční prostředky, které jsou nevyužité, se využijí pro další projekty v rámci úspor, a tím dojde k překročení hranice 100,0 %.

### Proplacené prostředky příjemcům

Postup proplácení finančních prostředků se po komplikacích ve druhé polovině roku 2012 v OP Přeshraniční spolupráce ČR – PL opět stabilizoval a vyvíjí se úspěšně a podle předpokládaného vývoje programu.. ŘO OP Přeshraniční spolupráce ČR–Polsko bude usilovat o navázání na předchozích bezproblémový průběh jeho financování.

### Certifikované výdaje předložené EK

Celková výše certifikovaných výdajů se po provedení výše zmíněné jedenácté certifikace k 8. březnu 2013 zvýšila na 140,7 milionů EUR, což znamená přes 64,1 % celkové alokace OP.

### Plnění pravidla n+3

Pravidlo n+3 je nadále vysoce překročeno a splněno. OP Přeshraniční spolupráce ČR–Polsko již v předchozích obdobích toto pravidlo naplňovalo a s ohledem na objem žádostí o platbu



předložených EK se po dořešení současných problémů s EK nepředpokládá problém ani ve zbývajících letech implementace programu.

## OPERAČNÍ PROGRAM PŘESHraniční SPOLUPRÁCE SLOVENSKO–ČR

OP Přeshraniční spolupráce Slovensko–ČR se zaměřuje na podporu přeshraniční hospodářské, kulturní a komunální spolupráce, rozvoj cestovního ruchu, podporu vzdělání a sociální integrace, zlepšení dopravní dostupnosti přeshraničního regionu a ochranu životního prostředí. OP Přeshraniční spolupráce Slovensko–ČR je financován z ERDF.

Z územního hlediska je OP určen v České republice pro Jihomoravský, Moravskoslezský a Zlínský kraj, ze slovenské strany jde o samosprávné kraje Trenčínský, Trnavský a Žilinský.

Řídícím orgánem OP je slovenské Ministerstvo výstavby a regionálního rozvoje, MMR (Odbor evropské územní spolupráce) plní funkci Národního orgánu. Činnost Společného technického sekretariátu zajišťuje útvar na Ministerstvu výstavby a regionálního rozvoje SR. Podrobnější informace jsou uvedeny na internetových stránkách [www.sk-cz.eu](http://www.sk-cz.eu).

**Tab. 73 - Struktura OP Přeshraniční spolupráce Slovensko – ČR**

Číslo prioritní osy / oblasti podpory	Název prioritní osy / oblasti podpory	Podíl na celkové alokaci v %
<b>1</b>	<b>Podpora sociokulturního a hospodářského rozvoje příhraničního regionu a spolupráce</b>	<b>54,0</b>
1.1	Kulturní rozvoj a zachování tradic	5,6
1.2	Spolupráce a síťování	8,0
1.3	Vzdělávání, trh práce a zaměstnanost	8,2
1.4	Rozvoj podnikatelského a inovačního prostředí	8,8
1.5	Rozvoj přeshraniční turistiky	13,4
1.6	Fond mikroprojektů	10,0
<b>2</b>	<b>Rozvoj dostupnosti příhraničního území a životního prostředí</b>	<b>40,0</b>
2.1	Rozvoj dopravní infrastruktury a dostupnosti pohraničí	18,0
2.2	Zachování životního prostředí a rozvoj krajiny	12,0
2.3	Zlepšení informační a komunikační dostupnosti pohraničí	10,0
<b>3</b>	<b>Technická pomoc</b>	<b>6,0</b>
3.1	Podpora řízení, implementace, kontrola programu, monitorování a propagace	6,0

Zdroj: ŘO OP PS Slovensko–ČR

**Tab. 74 - Údaje o projektech OP Přeshraniční spolupráce Slovensko–ČR (zdroje EU)**

Prioritní osa / Oblast podpory	Podané žádosti	Zamítnuté / stažené projekty	Projednávané / pozastavené projekty	Schválené projekty		Finančně ukončené projekty	
				počet	mil. EUR	počet	mil. EUR
-	počet	počet	počet	počet	mil. EUR	počet	mil. EUR
-	od počátku období	od počátku období	aktuální stav	od počátku období		od počátku období	
1.1	47	20	0	27	7,4	25	6,5
1.2	106	56	10	40	6,0	16	2,9
1.3	88	61	4	23	4,9	8	1,1
1.4	46	30	0	16	5,8	4	1,3
1.5	62	36	0	26	10,4	26	8,0
1.6	3	2	0	1	5,1	0	0
<b>1</b>	<b>352</b>	<b>205</b>	<b>14</b>	<b>133</b>	<b>39,7</b>	<b>79</b>	<b>19,8</b>
2.1	51	35	3	13	14,0	6	6,5
2.2	80	55	4	21	6,9	10	4,3
2.3	53	31	3	19	5,6	3	0,5
<b>2</b>	<b>184</b>	<b>121</b>	<b>10</b>	<b>53</b>	<b>26,4</b>	<b>19</b>	<b>11,3</b>
3.1	5	0	0	5	5,6	0	0
<b>3</b>	<b>5</b>	<b>0</b>	<b>0</b>	<b>5</b>	<b>5,6</b>	<b>0</b>	<b>0</b>
<b>OP PS SR–ČR</b>	<b>541</b>	<b>326</b>	<b>24</b>	<b>191</b>	<b>71,7</b>	<b>98</b>	<b>31,1</b>

Zdroj: ŘO OP PS Slovensko–ČR – 31. 3. 2013

**Tab. 75 - Údaje o stavu čerpání finančních prostředků OP Přeshraniční spolupráce Slovensko–ČR (zdroje EU)**

Prioritní osa / Oblast podpory	Celková alokace podpory 2007–2013		Schválené projekty		Předložené žádosti o platbu		Proplacené prostředky příjemcům		Certifikované výdaje předložené EK	
	EUR	EUR	%	EUR	%	EUR	%	EUR	%	
	a	b	b/a	c	c/a	d	d/a	e	e/a	
1.1	7 756 494,0	7 756 494,0	100,0	7 060 169,0	91,0	7 060 169,0	91,0	7 016 964,0	90,5	
1.2	7 419 211,0	6 027 338,0	81,2	4 290 733	58,0	4 290 733,0	58,0	3 655 613,0	49,3	
1.3	6 386 929,0	4 896 333,0	76,7	3 391 916	53,0	3 391 916,0	53,0	3 097 544,0	48,5	
1.4	7 137 007,0	5 836 856,0	81,8	3 674 329	52,0	3 674 329,0	52,0	3 088 316,0	43,3	
1.5	12 106 021,0	12 106 021,0	100,0	9 996 024	83,0	9 996 024,0	83,0	9 206 211,0	76,0	
1.6	9 274 014,0	5 113 773,0	55,1	2 995 914	32,0	2 995 914,0	32,0	2 214 788,0	23,9	
<b>1</b>	<b>50 079 676,0</b>	<b>39 719 231,0</b>	<b>79,3</b>	<b>31 415 713</b>	<b>63,0</b>	<b>31 415 713,0</b>	<b>63,0</b>	<b>28 279 436,0</b>	<b>56,5</b>	
2.1	16 693 225,0	13 997 611,0	83,9	8 603 318	52,0	8 603 318,0	52,0	7 848 960,0	47,0	
2.2	11 128 818,0	6 881 452,0	61,8	5 508 592	49,0	5 508 592,0	49,0	4 000 936,0	36,0	
2.3	9 274 014,0	5 561 465,0	60,0	1 893 780	20,0	1 893 780,0	20,0	560 367,0	6,0	
<b>2</b>	<b>37 096 057,0</b>	<b>26 440 528,0</b>	<b>71,3</b>	<b>16 005 690</b>	<b>43,0</b>	<b>16 005 690,0</b>	<b>43,0</b>	<b>3 906 583,0</b>	<b>10,5</b>	
3.1	5 564 408,0	5 564 408,0	100,0	615 721,0	11,0	615 721,0	11,0	724 740,0	13,0	
<b>3</b>	<b>5 564 408,0</b>	<b>5 564 408,0</b>	<b>100,0</b>	<b>615 721,0</b>	<b>11,0</b>	<b>615 721,0</b>	<b>11,0</b>	<b>724 740,0</b>	<b>13,0</b>	
<b>OP PS ČR–PR</b>	<b>92 740 141,0</b>	<b>71 724 167,0</b>	<b>77,3</b>	<b>48 037 124</b>	<b>52,0</b>	<b>48 037 124,0</b>	<b>52,0</b>	<b>41 414 439,0</b>	<b>57,7</b>	

Zdroj: ŘO OP PS Slovensko–ČR – 31. 3. 2013

## Realizace OP Přeshraniční spolupráce Slovensko–ČR

*V OP Přeshraniční spolupráce Slovensko–ČR bylo k 31. březnu 2013 schváleno 191 projektů v hodnotě 71,7 mil. EUR (77,3 % celkové alokace OP). Proplacené prostředky na účty příjemců činí 48,0 mil. EUR, což představuje 52,0 % celkové alokace OP. Objem certifikovaných výdajů dosahuje 41,4 mil. EUR, to je 57,7 % celkové alokace na programové období 2007–2013.*

### Podané žádosti

Dne 3. prosince 2012 byla zveřejněna výzva k předkládání žádostí o finanční příspěvek s datem ukončení výzvy k 8. únoru 2013. Hodnocení/schvalování projektů dosud neproběhlo. Předpokládáme konání Společného monitorovacího výboru ve 3. čtvrtletí 2013.

### Schválené projekty

V 1. čtvrtletí 2013 nebyl nově schválen žádný projekt.

### Proplacené prostředky příjemcům

K 31. březnu 2013 bylo Ministerstvem financí SR certifikováno a proplaceno 48,0 mil. EUR prostředků ERDF, což činí 52,0 % celkové alokace OP.

Ke sledovanému období (1. čtvrtletí 2013) bylo **finančně ukončeno** 98 projektů v hodnotě 31 mil. EUR.

### Certifikované výdaje předložené EK

Celkový objem certifikovaných výdajů k 31. březnu je 41,4 mil. EUR, což představuje 57,7 % celkové alokace OP.

### Plnění pravidla n+3 / n+2

Již k 30. září 2012 OP Přeshraniční spolupráce Slovensko – ČR bylo příjemci vyčerpáno 100,0 % upraveného závazku 2008 (14,7 mil. EUR), 100,0 % upraveného závazku na rok 2009 (15 mil. EUR), 100% upraveného závazku na rok 2010 (14,9 mil. EUR) a 72,6 % upraveného závazku na rok 2011. Limit čerpání v roce 2012 byl splněn.

## OPERAČNÍ PROGRAM PŘESHraniční SPOLUPRÁCE RAKOUSKO–ČR

OP Přeshraniční spolupráce Rakousko–ČR se zaměřuje na podporu přeshraniční hospodářské, kulturní a komunální spolupráce, rozvoj cestovního ruchu, podporu vzdělání a sociální integrace, zlepšení dopravní dostupnosti přeshraničního regionu a ochranu životního prostředí. OP Přeshraniční spolupráce Rakousko – ČR je financován z ERDF.

OP Přeshraniční spolupráce Rakousko–ČR je určen pro české kraje Jihočeský, Vysočina a Jihomoravský, z rakouské strany jde o regiony Waldviertel, Weinviertel, Wiener Umland Nordteil, Mühlviertel a město Vídeň.

Řídícím orgánem je Úřad zemské vlády Dolního Rakouska, Ministerstvo pro místní rozvoj ČR (Odbor evropské územní spolupráce) plní funkci Národního orgánu. Roli společného technického sekretariátu zastává JTS ETC Rakousko – Česká republika se sídlem v Brně. Podrobnější informace jsou uvedeny na internetových stránkách [www.at-cz.eu](http://www.at-cz.eu).

**Tab. 76 - Struktura OP Přeshraniční spolupráce Rakousko–ČR**

Číslo prioritní osy / oblasti podpory	Název prioritní osy / oblasti podpory	Podíl na celkové alokaci v %
<b>1</b>	<b>Socioekonomický rozvoj, cestovní ruch a transfer know-how</b>	44,2
1.1	Infrastruktura a služby spojené s podnikáním a inovacemi	13,5
1.2	Cestovní ruch, kultura a ekonomika volného času	18,6
1.3	Rozvoj lidských zdrojů, trh práce, vzdělávání a kvalifikace	6,2
1.4	Prevence zdravotních a sociálních rizik, sociální integrace	5,9
<b>2</b>	<b>Regionální dostupnost a udržitelný rozvoj</b>	49,8
2.1	Doprava a regionální dostupnost	21,7
2.2	Životní prostředí a prevence rizik	11,9
2.3	Udržitelné sítě a struktury institucionální spolupráce	16,2
<b>3</b>	<b>Technická pomoc</b>	6,0
3.1	Technická pomoc	6,0

Zdroj: ŘO OP PS Rakousko – ČR

**Tab. 77 - Údaje o projektech OP Přeshraniční spolupráce Rakousko-ČR (zdroje EU)**

Prioritní osa/ Oblast podpory	Podané žádosti o podporu	Zamítnuté/ stažené projekty	Projednávané/ pozastavené projekty	Schválené projekty		Finančně ukončené projekty	
				počet	mil. EUR	počet	mil. EUR
-	počet	počet	počet	počet	mil. EUR	počet	mil. EUR
-	od počátku období	od počátku období	aktuální stav	od počátku období		od počátku období	
1.1	25	2	10	19	10,0	6	1,6
1.2	44	12	0	38	21,3	9	1,8
1.3	33	3	0	26	9,9	5	0,8
1.4	13	3	0	12	4,7	4	0,7
<b>1</b>	<b>115</b>	<b>20</b>	<b>1</b>	<b>95</b>	<b>46,0</b>	<b>24</b>	<b>4,9</b>
2.1	35	2	0	29	20,0	15	8,6
2.2	31	10	0	25	16,3	1	0,7
2.3	28	3	1	20	15,3	5	0,7
<b>2</b>	<b>94</b>	<b>15</b>	<b>1</b>	<b>74</b>	<b>51,7</b>	<b>21</b>	<b>10,0</b>
3.1	14	0	0	14	6,2	0	0,0
<b>3</b>	<b>14</b>	<b>0</b>	<b>0</b>	<b>14</b>	<b>6,2</b>	<b>0</b>	<b>0,0</b>
<b>OP PS Rak.-ČR</b>	<b>223</b>	<b>35</b>	<b>2</b>	<b>183</b>	<b>103,9</b>	<b>45</b>	<b>14,9</b>

Zdroj: ŘO OP PS Rakousko-ČR – 31. 3. 2013

**Tab. 78 - Údaje o stavu čerpání finančních prostředků OP Přeshraniční spolupráce Rakousko–ČR (zdroje EU)**

Prioritní osa/ Oblast podpory	Celková alokace podpory 2007–2013	Schválené projekty <sup>1</sup>		Předložené žádosti o platbu		Proplacené prostředky příjemcům		Certifikované výdaje předložené EK	
		EUR	%	EUR	%	EUR	%	EUR	%
-	a	b	b/a	c	c/a	d	d/a	e	e/a
1.1	14 497 127,0	10 049 661,6	69,3	2 609 324,6 <sup>2</sup>	18,0	3 378 626,6	23,3	2 583 087,5	17,8
1.2	20 016 950,0	21 336 908,5	106,6	6 654 340,2	33,2	6 941 787,6	34,7	6 276 880,3	31,4
1.3	6 627 729,0	9 949 319,9	150,1	3 227 682,1	48,7	3 658 013,7 <sup>3</sup>	55,2	2 795 170,7	42,2
1.4	6 334 278,0	4 656 654,5	73,5	1 428 116,1	22,5	1 453 978,1	23,0	1 416 282,1	22,4
<b>1</b>	<b>47 476 084,0</b>	<b>45 992 544,6</b>	<b>96,9</b>	<b>13 919 463,0</b>	<b>29,3</b>	<b>15 432 405,9</b>	<b>32,5</b>	<b>13 071 420,7</b>	<b>27,5</b>
2.1	23 359 420,0	20 019 394,8	85,7	10 056 598,4	43,1	11 808 021,4	50,5	8 779 529,4	37,6
2.2	12 756 888,0	16 331 053,5	128,0	4 237 612,9	33,2	4 582 737,7	35,9	3 918 134,3	30,7
2.3	17 396 878,0	15 339 088,6	88,2	6 368 567,4	36,6	6 567 339,3	37,8	5 329 202,5	30,6
<b>2</b>	<b>53 513 186,0</b>	<b>51 689 536,9</b>	<b>96,6</b>	<b>20 662 778,6</b>	<b>38,6</b>	<b>22 958 098,4</b>	<b>42,9</b>	<b>18 026 866,3</b>	<b>33,7</b>
3.1	6 446 123,0	6 204 629,5	96,3	2 819 105,4	43,7	2 548 296,0	39,5	2 481 444,3	38,5
<b>3</b>	<b>6 446 123,0</b>	<b>6 204 629,5</b>	<b>96,3</b>	<b>2 819 105,4</b>	<b>43,7</b>	<b>2 548 296,0</b>	<b>39,5</b>	<b>2 481 444,3</b>	<b>38,5</b>
<b>OP PS Rak.–ČR</b>	<b>107 435 393,0</b>	<b>103 886 711,0</b>	<b>96,7</b>	<b>37 401 347,0</b>	<b>34,8</b>	<b>40 938 800,3</b>	<b>38,1</b>	<b>33 579 731,4</b>	<b>31,3</b>

**Poznámky:**

1 Snížení finančního objemu schválených projektů je dáno úsporami v již uzavřených projektech, které se automaticky promítá v databázi ATMOS.

2 Předložené žádosti o platbu, o.p. 1.1: Na základě výsledků SLC dojde k 100 % krácení u projektu M00021 (rakouský LP), vymáhání částky -60 390,8 EUR je v řešení.

3 Ve zprávě za minulé čtvrtletí byla chybně uvedena hodnota Proplacených prostředků příjemcům v oblasti podpory 1.3. Proplaceno bylo 3 142 129,7 EUR.

Zdroj: ŘO OP PS Rakousko–ČR – 31. 3. 2013



## Realizace OP Přeshraniční spolupráce Rakousko–ČR

*V OP Přeshraniční spolupráce Rakousko–ČR bylo k 31. březnu 2013 podáno 223 žádostí o dotaci. Monitorovací výbor schválil 183 projektů v hodnotě 103,9 mil. EUR (96,7 % celkové alokace OP). Proplacené prostředky na účty příjemců činí 40,9 mil. EUR, což představuje 38,1 % celkové alokace OP. Objem certifikovaných výdajů dosahuje 33,6 mil. EUR, to je 31,3 % celkové alokace na programové období 2007–2013.*

### Podané žádosti

V tomto období bylo předloženo 7 nových žádostí o projekt. Žádosti budou hodnoceny na 13. zasedání Monitorovacího výboru, které se uskuteční 4. – 5. června 2013 v Dolním Rakousku.

### Schválené projekty

Celkem je schváleno 183 projektů s celkovým objemem 103,9 mil. EUR prostředků ERDF, což je zhruba 96,7 % celkové alokace OP. V objemu schválených projektů se projevují úspory z již uzavřených projektů.

### Proplacené prostředky příjemcům

Od počátku programového období ke konci března 2013 byly na účty příjemců proplaceny prostředky o celkovém objemu 40,9 mil. EUR, podíl plateb na celkové alokaci OP tak činí 38,1 %. Ve sledovaném období byly proplaceny žádosti o platbu ve výši 4,2 mil. EUR.

Ve sledovaném období bylo finančně ukončeno dalších 6 projektů. Celkem bylo finančně ukončeno 45 projektů o finančním objemu 14,9 mil. EUR (tj. 14,3 % celkového počtu schválených projektů).

### Certifikované výdaje předložené EK

Celkový objem certifikovaných výdajů ke konci března 2013 činí 33,6 mil. EUR, tj. 31,3 % celkové alokace na program. Za poslední čtvrtletí nedošlo k certifikaci výdajů EK.

### Plnění pravidla n+3 / n+2

Pro rok 2013 byl stanoven závazek n+3 ve výši 70,1 mil. EUR. Do konce 1. čtvrtletí 2013 bylo certifikováno 33,6 mil. EUR, se započtením předběžné platby ve výši 9,7 mil. EUR se jedná o 43,3 mil. EUR. Za poslední čtvrtletí nedošlo k certifikaci EK. Objem příští certifikace však lze odvodit od prostředků proplacených příjemcům, kde se jedná o nárůst v objemu proplácených částek.

## OPERAČNÍ PROGRAM PŘESHraniČNÍ SPOLUPRÁCE SVOBODNÝ STÁT SASKO–ČR

OP Přeshraniční spolupráce Svobodný stát Sasko–ČR se zaměřuje na zlepšení dopravní dostupnosti přeshraničního regionu, ochranu životního prostředí, podporu rozvoje přeshraniční infrastruktury i služeb cestovního ruchu, podporu budování infrastruktury a poskytování služeb v oblasti vzdělávání a sociální integrace, podporu spolupráce hospodářských subjektů a transferu technologií, podporu přeshraniční spolupráce územních samospráv na obou stranách hranice. OP Přeshraniční spolupráce Svobodný stát Sasko–ČR je financován z ERDF.

OP Přeshraniční spolupráce Svobodný stát Sasko–ČR je určen pro české kraje Karlovarský, Ústecký a Liberecký, z německé strany jde o regiony Vogtlandkreis, Aue-Schwarzenberg, Annaberg, Mittlerer Erzgebirgskreis, Freiberg, Weißeritzkreis, Sächsische Schweiz, Bautzen, Löbau-Zittau, Zwickauer Land, Stollberg, Mittweida, Meißen, Kamenz, Niederschlesischer Oberlausitzkreis, Saale-Orla-Kreis, Greiz a statutárních měst Zwickau, Chemnitz, Dresden, Görlitz a Hoyerswerda a Plauen.

Řídícím orgánem je Saské státní ministerstvo hospodářství, práce a dopravy, Ministerstvo pro místní rozvoj ČR (Odbor evropské územní spolupráce) plní funkci Národního orgánu. Roli Společného technického sekretariátu vykonává Saská rozvojová banka – dotační banka. Podrobnější informace jsou uvedeny na internetových stránkách [www.ziel3-cil3.eu](http://www.ziel3-cil3.eu).

**Tab. 79 - Struktura OP Přeshraniční spolupráce Svobodný stát Sasko–ČR**

Číslo prioritní osy / oblasti podpory	Název prioritní osy / oblasti podpory	Podíl na celkové alokaci v %
<b>1</b>	<b>Rozvoj rámcových společenských podmínek v dotačním území</b>	<b>51,2</b>
1.1	Kooperativní zlepšení a rozvoj a výstavba potřebné infrastruktury a spolupráce v oblasti regionálního plánování a rozvoje	51,2
1.2	Kooperativní opatření v oblasti lidských zdrojů, socio-kulturního rozvoje a partnerské spolupráce	
1.3	Kooperace v oblasti bezpečnosti, záchranných služeb, ochrany před katastrofami a protipožární ochrany	
1.4	Společný fond malých projektů	
<b>2</b>	<b>Rozvoj hospodářství a cestovního ruchu</b>	<b>26,4</b>
2.1	Hospodářská kooperace a rozvoj přeshraničních hospodářských struktur	26,4
2.2	Kooperace a rozvoj přeshraničních struktur v cestovním ruchu	
<b>3</b>	<b>Zlepšení situace přírody a životního prostředí</b>	<b>16,4</b>
3.1	Kooperace v oblasti ochrany klimatu, ochrany lesa a přírody, péče o krajinu a odpadového hospodářství	16,4
3.2	Kooperace v oblastech protipovodňové ochrany, vodního hospodářství, vodních staveb a ochrany vodstva	
<b>4</b>	<b>Technická pomoc</b>	<b>6,0</b>
4.1	Technická pomoc	6,0

Zdroj: ŘO OP PS Svobodný stát Sasko–ČR

**Tab. 80 - Údaje o projektech OP Přeshraniční spolupráce Svobodný stát Sasko-ČR (zdroje EU)**

Prioritní osa / Oblast podpory	Podané žádosti o podporu	Zamítnuté / stažené projekty	Projednávané / pozastavené projekty	Schválené projekty		Finančně ukončené projekty	
				počet	mil. EUR	počet	mil. EUR
-	počet	počet	počet	od počátku období		od počátku období	
-	od počátku období	od počátku období	aktuální stav	od počátku období		od počátku období	
1.1	30	12	0	18	33,2	2	0,8
1.2	141	64	2	75	41,7	15	5,6
1.3	26	11	0	15	11,0	5	2,9
1.4	4	0	0	4	13,7	0	0
1.5	14	3	0	11	9,5	0	0
<b>1</b>	<b>215</b>	<b>90</b>	<b>2</b>	<b>123</b>	<b>1091</b>	<b>22</b>	<b>9,3</b>
2.1	18	4	4	10	5,4	0	0
2.2	77	25	4	48	51,1	4	2,2
<b>2</b>	<b>95</b>	<b>29</b>	<b>8</b>	<b>58</b>	<b>56,5</b>	<b>4</b>	<b>2,2</b>
3.1	63	26	3	33	23,4	7	2,7
3.2	14	7	0	8	13,3	0	0
<b>3</b>	<b>77</b>	<b>33</b>	<b>3</b>	<b>41</b>	<b>36,7</b>	<b>7</b>	<b>2,7</b>
4.1	13	0	0	13	12,1	0	0
<b>4</b>	<b>13</b>	<b>0</b>	<b>0</b>	<b>13</b>	<b>12,1</b>	<b>0</b>	<b>0</b>
<b>OP PS Sasko-ČR</b>	<b>400</b>	<b>152</b>	<b>13</b>	<b>235</b>	<b>214,2</b>	<b>33</b>	<b>14,2</b>

Zdroj: ŘO OP PS Svobodný stát Sasko-ČR – 31. 3. 2013

**Tab. 81 - Údaje o stavu čerpání finančních prostředků OP Přeshraniční spolupráce Svobodný stát Sasko-ČR (zdroje EU)**

Prioritní osa / Oblast podpory	Celková alokace podpory 2007–2013	Schválené projekty		Předložené žádosti o platbu		Proplacené prostředky příjemcům		Certifikované výdaje předložené EK	
		EUR	%	EUR	%	EUR	%	EUR	%
-	a	b	b/a	c	c/a	d	d/a	e	e/a
1.1	106 202 694,0	33 201 185,5	31,3	18 626 986,2	17,5	16 830 051,8	15,8	0,0	0,0
1.2		41 651 260,1	39,2	20 662 597,1	19,5	18 656 939,8	17,6	0,0	0,0
1.3		10 964 501,9	10,3	6 475 159,7	6,1	5 024 371,9	4,7	0,0	0,0
1.4		13 647 922,2	7,3	7 637 635,9	7,2	6 265 442,9	5,9	0,0	0,0
1.5		9 500 000,0	8,9	1 175 966,8	1,1	230 847,2	0,2	0,0	0,0
<b>1</b>	<b>106 202 694,0</b>	<b>108 964 869,7</b>	<b>102,6<sup>2</sup></b>	<b>54 578 345,7</b>	<b>51,4</b>	<b>47 007 653,6</b>	<b>44,3</b>	<b>40 709 868,0</b>	<b>38,3</b>
2.1	54 719 083,0	5 362 458,9	9,8	3 849 349,3	7,0	4 111 135,1	7,5	0,0	0,0
2.2		51 051 266,0	93,3	7 934 314,9	16,1	5 682 915	10,4	0,0	0,0
<b>2</b>	<b>54 719 083,0</b>	<b>56 413 724,9</b>	<b>103,1</b>	<b>11 783 664,2</b>	<b>21,5</b>	<b>9 794 050,1</b>	<b>17,9</b>	<b>4 769 824,6</b>	<b>8,7</b>
3.1	34 031 351,0	23 388 169,2	68,7	8 688 779,0	25,5	6 164 660,4	18,1	0,0	0,0
3.2		13 307 504,0	39,1	2 995 052,7	8,8	2 079 176,8	6,1	0,0	0,0
<b>3</b>	<b>34 031 351,0</b>	<b>36 695 673,2</b>	<b>107,8<sup>3</sup></b>	<b>11 683 830,7</b>	<b>34,3</b>	<b>8 243 837,2</b>	<b>24,2</b>	<b>3 994 669,2</b>	<b>11,7</b>
4.1	12 443 816,0	12 087 386,5	97,1	4 862 927,1	39,1	4 862 927,1	39,1	0,0	0,0
<b>4</b>	<b>12 443 816,0</b>	<b>12 087 386,5</b>	<b>97,1</b>	<b>4 862 927,1</b>	<b>39,1</b>	<b>4 862 927,1</b>	<b>39,1</b>	<b>4 862 927,1</b>	<b>39,1</b>
<b>OP PS Sasko-ČR</b>	<b>207 396 944,0</b>	<b>214 161 654,3<sup>4</sup></b>	<b>103,3</b>	<b>82 908 767,8</b>	<b>40,0</b>	<b>69 908 468,0</b>	<b>33,7</b>	<b>54 337 288,9</b>	<b>26,2</b>

Poznámka:

1 Od saského Certifikačního orgánu nejsou k dispozici informace v podrobnějším členění dle oblastí podpory.

2,3,4 V uvedeném čísle nejsou zahrnuty úspory, které se vrací do alokace jako disponibilní prostředky. Od 12. 3. 2013 se schvalují nové projekty již pouze jako náhradní a s výhradou disponibilní finančních prostředků.

Zdroj: ŘO OP PS Svobodný stát Sasko-ČR – 31. 3. 2013

## Realizace OP Přeshraniční spolupráce Svobodný stát Sasko–ČR

*V OP Přeshraniční spolupráce Svobodný stát Sasko–ČR bylo k 31. březnu 2013 podáno 400 žádostí. Monitorovací výbor programu schválil 235 projektů v hodnotě 214,2 mil. EUR (103,3 % celkové alokace OP). Proplacené prostředky na účty příjemců činí 69,9 mil. EUR, což představuje 33,7 % celkové alokace OP. Objem certifikovaných výdajů dosahuje 54,3 mil. EUR, to je 26,2 % celkové alokace na programové období 2007–2013.*

### Podané žádosti

K 31. březnu 2013 bylo podáno 400 žádostí. Celkový objem prostředků vázaných v těchto žádostech značně převyšuje alokaci programu.

### Schválené projekty

K 31. březnu 2013 bylo schváleno celkem 235 projektů v hodnotě 214,4 mil. EUR, což představuje 103,3 % celkové alokace OP (bez započtení úspor programu).

Ve sledovaném období (leden – březen 2013) byl realizován Monitorovací výbor, na kterém bylo schváleno 12 nových projektů v celkové hodnotě 3,7 mil. EUR.

### Proplacené prostředky příjemcům

K 31. březnu 2013 bylo na účty příjemců proplaceno celkem 69,9 mil. EUR, což představuje 33,7 % celkové alokace.

K 31. březnu 2013 bylo finančně ukončeno 33 projektů v celkové hodnotě 14,2 mil. EUR.

### Certifikované výdaje předložené EK

Certifikační orgán provedl v roce 2012 2 certifikace, a to v květnu ve výši 12,7 mil. EUR a v říjnu ve výši 17,2 mil. EUR. K datu 31. prosince 2012 byly certifikovány finanční prostředky ve výši 54,3 mil. EUR, tj. 26,2 % celkové alokace OP. V roce 2013 žádná certifikace zatím neproběhla.

### Plnění pravidla n+3 / n+2

K datu 31. března 2013 byly certifikovány finanční prostředky ve výši 54,3 mil. EUR, tj. 26,2 % celkové alokace OP. Do konce roku 2013 je třeba ke splnění pravidla n+2/n+3 za rok 2010 a 2011 certifikovat cca 61,5 mil. EUR, což je velmi ambiciózní cíl, pro jehož dosažení bude třeba podniknout řadu kroků. Do konce ledna 2013 JTS v Drážďanech analyzovalo situaci. MMR u českých příjemců dotace provádí monitoring s cílem znát harmonogram předkládání Monitorovacích zpráv a tyto informace jsou dále postupovány Kontrolorům dle čl. 16 Nařízení Evropského parlamentu a Rady (ES) č. 1080/2006. Zároveň byla přijata taková opatření v implementační struktuře, která umožní zpracování většího

množství Monitorovacích zpráv v kratším termínu. Alokace programu je projekty pokryta, skutečnost, jestli se podaří v roce 2013 splnit pravidlo  $n+2/n+3$  nelze v době psaní této zprávy je potvrdit. Podmínky pro splnění pravidla jsou však jasné a lze reálně předpokládat, že se i v letošním roce podaří pravidlo splnit.

## OPERAČNÍ PROGRAM PŘESHraniČNÍ SPOLUPRÁCE SVOBODNÝ STÁT BAVORSKO–ČR

OP Přeshraniční spolupráce Svobodný stát Bavorsko – ČR je zaměřen na podporu přeshraniční hospodářské, kulturní a komunální spolupráce, rozvoj cestovního ruchu, podporu vzdělání a sociální integrace, zlepšení dopravní dostupnosti přeshraničního regionu a ochranu životního prostředí. OP Přeshraniční spolupráce Svobodný stát Bavorsko – ČR je financován z ERDF.

OP Přeshraniční spolupráce Svobodný stát Bavorsko – ČR je určen pro české kraje Karlovarský, Plzeňský a Jihočeský, z bavorské strany jde o zemské okresy Cham, Freyung - Grafenau, Hof, Neustadt an der Waldnaab, Regen, Schwandorf, Tirschenreuth a Wunsiedel im Fichtelgebirge, Amberg - Sulzbach, Bayreuth, Deggendorf, Kronach, Kulmbach, Passau, Regensburg a Straubing–Bogen a statutární města Amberg, Bayreuth, Passau, Regensburg a Straubing, Hof a Weiden.

Řídícím orgánem je Bavorské státní ministerstvo hospodářství, infrastruktury, dopravy a technologie. Ministerstvo pro místní rozvoj ČR (Odbor evropské územní spolupráce) plní funkci Národního orgánu. Technický sekretariát sídlí v Bayreuthu. Podrobnější informace jsou uvedeny na internetových stránkách [www.strukturalni-fondy.cz](http://www.strukturalni-fondy.cz).

**Tab. 82 - Struktura OP Přeshraniční spolupráce Svobodný stát Bavorsko–ČR**

Číslo prioritní osy	Název prioritní osy	Podíl na celkové alokaci v %
1	Hospodářský rozvoj, lidské zdroje a sítě	62,5
2	Rozvoj území a životního prostředí	37,5

Zdroj: Programový dokument Cíl 3 – program přeshraniční spolupráce ČR–Svobodný stát Bavorsko 2007-2013

**Tab. 83 - Údaje o projektech OP Přeshraniční spolupráce Svobodný stát Bavorsko–ČR (zdroje EU)**

Prioritní osa / Oblast podpory	Podané žádosti o podporu	Zamítnuté / stažené projekty	Projednávané / pozastavené projekty	Schválené projekty		Finančně ukončené projekty	
				počet	mil. EUR	počet	mil. EUR
-	počet	počet	počet	počet	mil. EUR	počet	mil. EUR
-	od počátku období	od počátku období	aktuální stav	od počátku období		od počátku období	
1	218	42	8	168	70,0	78	23,5
2	111	30	9	72	40,7	29	13,8
<b>OP PS Bav.–ČR</b>	<b>329</b>	<b>72</b>	<b>17</b>	<b>240</b>	<b>110,7</b>	<b>107</b>	<b>37,3</b>

Poznámka: V rámci OP PS Bavorsko–ČR není žádný z údajů evidován do úrovně oblasti podpory, údaje jsou dostupné pouze na úrovni prioritní osy.

Zdroj: ŘO OP PS Bavorsko–ČR – 31. 3. 2013

**Tab. 84 - Údaje o stavu čerpání finančních prostředků OP Přeshraniční spolupráce Bavorsko–ČR (zdroje EU)**

Prioritní osa/ Oblast podpory	Celková alokace podpory 2007– 2013	Schválené projekty		Předložené žádosti o platbu		Proplacené prostředky příjemcům		Certifikované výdaje předložené EK	
		EUR	%	EUR	%	EUR	%	EUR	%
-	a	b	b/a	c	c/a	d	d/a	e	e/a
1	72 222 559,0	70 021 780,9	97,0	55 261 137,8	76,5	44 672 117,5	61,9	53 159 481,6	73,6
2	43 287 890,0	40 655 877,6	93,9	28 185 654,4	65,1	21 288 972,7	49,2	27 174 425,9	62,8
<b>OP PS Bav.-ČR</b>	<b>115 510 449,0</b>	<b>110 677 658,5</b>	<b>95,8</b>	<b>83 446 792,2</b>	<b>72,2</b>	<b>65 961 090,2</b>	<b>57,1</b>	<b>80 333 907,5</b>	<b>69,5</b>

Poznámka:

- V rámci OP PS Bavorsko – ČR není žádný z údajů evidován do úrovně oblasti podpory, údaje jsou dostupné pouze na úrovni prioritní osy. Informační systém ŘO Datenbank je nastaven tak, že úspory u finančně uzavřených projektů automaticky promítne formou snížení objemu schválených projektů. Certifikační orgán rovněž upřesnil metodiku certifikace s ohledem na nižší dotační sazbu (70 %) u bavorských partnerů.

Zdroj: ŘO OPPS Bavorsko–ČR – 31. 3. 2013



## Realizace OP Přeshraniční spolupráce Svobodný stát Bavorsko–ČR

V OP Přeshraniční spolupráce Svobodný stát Bavorsko–ČR bylo k 31. březnu 2013 podáno celkem 329 projektových žádostí. Monitorovací výbor schválil 240 projektů v hodnotě 110,7 mil. EUR (95,8 % celkové alokace OP). Proplacené prostředky na účty příjemců činí 66,0 mil. EUR, což představuje 57,1 % celkové alokace OP. Objem certifikovaných výdajů dosahuje 80,3 mil. EUR, to je 69,5 % celkové alokace na programové období 2007–2013.

### Podané žádosti

V 1. čtvrtletí 2013 bylo předloženo dalších 7 nových projektových žádostí. Celkem bylo od počátku programového období podáno 329 projektových žádostí.

### Schválené projekty

Zasedání Monitorovacího výboru se uskuteční až ve 2. čtvrtletí 2013. Celkem bylo schváleno 240 projektů ve výši 110,7 mil. EUR, což představuje 95,8 % celkové alokace OP. Pro další zasedání Monitorovacího výboru je k dispozici ještě 4,8 mil. EUR.

### Proplacené prostředky příjemcům

Rovněž v 1. čtvrtletí 2013 pokračovaly velmi úspěšně procesy kontroly výdajů a jejich proplácení vedoucím partnerům na obou stranách hranice. V tomto čtvrtletí bylo proplaceno 5,4 mil. EUR. Celkem tak bylo proplaceno 66,0 mil. EUR, což představuje 57,1 % celkové alokace OP.

Ve sledovaném období (leden – březen 2013) bylo finančně ukončeno dalších 9 projektů v hodnotě 3,3 mil. EUR. K 31. březnu 2013 bylo finančně ukončeno 107 projektů o objemu 37,3 mil. EUR (tj. 33,7 % celkového počtu schválených projektů).

### Certifikované výdaje předložené EK

Certifikační orgán provedl v 1. čtvrtletí 2013 certifikaci výdajů. Celkový objem certifikovaných výdajů činí 80,3 mil. EUR, což představuje 69,5 % celkové alokace OP. Program je v tomto ukazateli na předních místech mezi všemi programy přeshraniční spolupráce podporovanými v rámci Evropské unie.

### Plnění pravidla n+3 / n+2

V roce 2013 dochází k překlopení na pravidlo n+2. Limit čerpání v roce 2013 činí 75,0 mil. EUR. Objem certifikovaných výdajů činí 80,3 mil. EUR. Pravidlo n+2 je pro rok 2013 splněno.

## 7. POUŽITÉ POJMY

---

### **Alokace podpory (pro jednotlivé rozpočtové roky)**

Objem finančních prostředků SF / FS a národních zdrojů určený pro daný OP na každý kalendářní rok programového období 2007–2013 na základě rozhodnutí EK. Alokace podpory na daný rok musí být vyčerpána s ohledem na pravidlo  $n+3 / n+2$  (podrobněji viz níže).

### **Celková alokace podpory 2007–2013**

Objem finančních prostředků ze SF / FS a národních zdrojů alokovaný pro NSRR (resp. jednotlivé OP) na celé programové období 2007–2013.

- Výpočet Celkové alokace podpory 2007–2013 v CZK: Prostředky v souhrnných žádostech zaúčtovaných PCO v CZK + („nezaúčtované prostředky v IS Viola“ v EUR \* aktuální měsíční kurz).

### **Certifikované výdaje předložené EK**

Výdaje, u kterých byla potvrzena správnost údajů a funkčnost systému řízení a kontroly na úrovni OP zaručující, že výdaje byly vynaloženy v souladu s předpisy EU a ČR. Certifikaci výdajů provádí Platební a certifikační orgány (Národní fond MF ČR). Certifikované výdaje jsou následně zaslány v žádosti o proplacení finančních prostředků EK, která nejpozději do dvou měsíců proplatí finanční prostředky připadající na příspěvek Společenství na účty Platebního a certifikačního orgánu. Certifikované finanční prostředky se tedy považují za finanční prostředky vyčerpané z fondů EU.

### **Cílová hodnota indikátoru**

Hodnota (plán) indikátoru, ke které se ŘO OP zavázal vůči EK v programovém dokumentu. Cílová hodnota může být dosažena až po ukončení realizace programu, tzn. datum cílové hodnoty se nemusí rovnat datu předpokládaného ukončení realizace programu. Cílová hodnota může být naplňována i v době udržitelnosti. V rámci cílové hodnoty indikátoru je zohledněna výchozí hodnota indikátoru.

### **Dosažená hodnota indikátoru**

Hodnota průběžného naplnění indikátoru a datum, kdy byla hodnota indikátoru dosažena. Dosažená hodnota je sledována pomocí monitorovacích zpráv, které pravidelně předkládají příjemci ŘO OP / ZS. Dosažená hodnota je kumulativní údaj od začátku realizace projektu nebo přírůstkový údaj dle povahy indikátoru a jeho definice. Například:

- indikátory vztažené ke konkrétnímu období, např. „Počet proškolených osob v novém systému výuky za rok“
- podílové indikátory, např. „Změna počtu dopravních nehod na úsecích dotčených intervencí (%)“
- statistické indikátory.

V rámci dosažené hodnoty indikátoru je zohledněna výchozí hodnota indikátoru. Při interpretaci dat, jejichž výchozí hodnota je různá od nuly, je nutné uvádět všechny hodnoty společně (výchozí, cílová a dosažená).

### **Finančně ukončené projekty**

Projekty, u kterých byly ukončeny všechny realizační a administrativní činnosti. Tedy takové projekty, u kterých příjemce předložil Závěrečnou monitorovací zprávu a závěrečnou Žádost o platbu. ŘO předloženou dokumentaci schválil a proplatil finanční prostředky na účet příjemce.

### **Globální grant – GG**

Jeden ze způsobů implementace OP pro vybrané oblasti podpory nebo jejich části. V rámci GG jsou realizovány dílčí grantové projekty. Příjemce GG (nejčastěji ZS OP) je zodpovědný za řízení a implementaci globálního grantu. V programovém období 2007–2013 jsou GG realizovány v rámci OP Vzdělávání pro konkurenceschopnost a OP Lidské zdroje a zaměstnanost.

### **Nedokončené projekty**

Projekty, které byly nestandardně ukončeny. Jedná se o situaci, kdy příjemce, ŘO nebo ZS vypověděli / odstoupili od vydaného Rozhodnutí / podepsané Smlouvy o poskytnutí dotace.

### **Podané žádosti**

Žádosti o podporu ze SF / FS a národních zdrojů předložené žadateli v rámci vyhlašovaných výzev jednotlivých OP. Žadatelé vyplní elektronickou žádost o podporu a následně fyzicky odevzdají další požadované podklady k projektové žádosti. Podané žádosti o podporu jsou zaregistrovány v informačních systémech ŘO jednotlivých OP.

### **Projekt**

Ucelený soubor aktivit financovaných z OP, které směřují k dosažení předem stanovených a jasně definovaných, měřitelných cílů. Projekt je realizován v určeném časovém horizontu podle zvolené strategie a s daným rozpočtem.

Podle způsobu realizace se rozlišují dva typy projektů:

*Individuální projekt – IP*

- Projekt s přímým způsobem financování, kdy konečný příjemce je zároveň konečným uživatelem, který obdrží podporu.

*Grantový projekt – GP*

- Projekt realizovaný v rámci globálního grantu, kde zprostředkovatelem finančních prostředků je nositel globálního grantu

Podle finanční náročnosti se vymezují dva typy projektů:

*Běžný projekt*

- Projekt s celkovými náklady nižšími než 50 mil. EUR

*Velký projekt – VP*

- Projekt s celkovými náklady přesahujícími 50 mil. EUR (např. v oblasti dopravy, vědy a výzkumu či životního prostředí)

**Proplacené prostředky příjemcům**

Objem finančních prostředků proplacených na účty příjemců po ukončení realizace projektu nebo jeho části (u etapového projektu). Do proplacených prostředků jsou započítávány také zálohové platby (předfinancování) v případě ex-ante financování. Finanční prostředky se proplácí na základě žádosti o platbu.

**Prostředky v souhrnných žádostech zaúčtovaných PCO**

Objem finančních prostředků v IP a GG, které ŘO autorizoval a v rámci souhrnného výkazu výdajů předložil PCO a které byly zaúčtovány v IS Viola.

**Projekty / GG / GP s vydaným Rozhodnutím / podepsanou Smlouvou**

Projekty schválené ke spolufinancování ze SF / FS a národních zdrojů, tj. projekty které splnily formální náležitosti, podmínky přijatelnosti, získaly dostatečné bodové ohodnocení v rámci hodnocení kvality, byly doporučeny ke spolufinancování a s příjemcem byl podepsán právní akt o poskytnutí dotace.

### **Výchozí hodnota indikátoru**

Hodnota indikátoru naměřená před začátkem realizace projektu / programu. Hodnota se během realizace projektu / programu nemění. Výchozí hodnota indikátoru je zohledněna v rámci dosažené hodnoty. Při interpretaci dat, jejichž výchozí hodnota je různá od nuly, je nutné uvádět všechny hodnoty (výchozí, cílové a dosažené) společně. U statistických indikátorů může dojít ke změně výchozí hodnoty v případě, že se změní metodika jejich výpočtu a zpětně jsou dopočítávány časové řady.

### **Výzva**

Aktivita ŘO příslušného OP vyzývající potenciální žadatele k podání žádostí o podporu podle předem stanovených podmínek. Každá výzva obsahuje číslo výzvy, název OP, prioritní osy a oblasti podpory, dále objem finančních prostředků určených na výzvu, termín a místo pro podávání žádostí, popis podporovaných aktivit a subjektů, seznam hodnotících kritérií a také kontakty na odpovědné implementační orgány. Výzva může být časově neomezená (tzv. průběžná; hodnocení přijatých žádostí je prováděno průběžně) nebo časově omezená (tzv. kolová; k hodnocení přijatých žádostí dochází až po uzavření výzvy).

### **Závazek příjemce**

Hodnota (plán) indikátoru, ke které se příjemce zavázal realizací projektu vůči ŘO v Rozhodnutí / Smlouvě o poskytnutí dotace. V případě, že závazek silně překračuje cílové hodnoty stanovené v programovém dokumentu, mluvíme o tzv. přezávazkování indikátoru.

### **Žádosti ve schvalovacím procesu**

Žádosti, které se nacházejí v procesu administrace. Projekty procházejí formální, finanční a kvalitativní kontrolou a hodnocením podle předem stanovených kritérií.

### **Žádosti vyřazené z administrace**

Žádosti, které nespĺnily podmínky výzvy pro čerpání finančních prostředků z SF / FS a národních zdrojů, nebo žádosti, které byly staženy samotným žadatelem.

## 8. SEZNAM ZKRATEK

AO	Auditní orgán	OP LZZ	Operační program Lidské zdroje a zaměstnanost
CRR	Centrum pro regionální rozvoj ČR	OP PA	Operační program Praha–Adaptabilita
ČOV	Čistírna odpadních vod	OP PI	Operační program Podnikání a inovace
DP ČR	Dopravní politika ČR	OP PK	Operační program Praha–Konkurenceschopnost
EK	Evropská komise	OP PS	Operační programy Přeshraniční spolupráce
ERDF	Evropský fond pro regionální rozvoj	OP VaVpl	Operační program Výzkum a vývoj pro inovace
ESF	Evropský sociální fond	OP VK	Operační program Vzdělávání pro konkurenceschopnost
EU	Evropská unie	OP TP	Operační program Technická pomoc
EUR	Společná evropská měna euro	OP ŽP	Operační program Životní prostředí
FS	Fond soudržnosti	OZE	Obnovitelné zdroje energie
GG	Globální grant	PCO	Platební a certifikační orgán
GP	Grantový projekt	PO	Prioritní osa
HMP	Hlavní město Praha	ROP	Regionální operační program / programy
HSÚS	Hospodářská, sociální a územní soudržnost	ROP JV	Regionální operační program Jihovýchod
ICT	Informační a komunikační technologie	ROP JZ	Regionální operační program Jihozápad
IOP	Integrovaný operační program	ROP MS	Regionální operační program Moravskoslezsko
IP	Individuální projekt	ROP SČ	Regionální operační program Střední Čechy
IPRM	Integrovaný plán rozvoje měst	ROP SM	Regionální operační program Střední Morava
IS	Informační systém	ROP SV	Regionální operační program Severovýchod
KD	Kombinovaná doprava	ROP SZ	Regionální operační program Severozápad
MD	Ministerstvo dopravy	RR	Regionální rada
MF	Ministerstvo financí	ŘO	Řídící orgán
MMR	Ministerstvo pro místní rozvoj	ŘSD	Ředitelství silnic a dálnic
MMR-NOK	Národní orgán pro koordinaci	SF	Strukturální fondy
MMZ	Měsíční monitorovací zpráva o průběhu čerpání strukturálních fondů a Fondu soudržnosti a národních zdrojů	SFDI	Státní fond dopravní infrastruktury
MPO	Ministerstvo průmyslu a obchodu	SR	Státní rozpočet
MPSV	Ministerstvo práce a sociálních věcí	SŽDC	Správa železniční dopravní cesty
MSC2007	Monitorovací systém strukturálních fondů a fondu soudržnosti	TP	Technická pomoc
MSP	Malé a střední podniky	VaV	Výzkum a vývoj
MŠMT	Ministerstvo školství mládeže a tělovýchovy	VKZ 2012	Výroční kontrolní zpráva za rok 2012
MV	Ministerstvo vnitra	VP	Velký projekt
MVE	Malé vodní elektrárny	ZS	Zprostředkující subjekt / subjekty
MŽP	Ministerstvo životního prostředí		
NSRR	Národní strategický referenční rámec		
OP	Operační program / programy		
OP ČR-PL	Operační program Přeshraniční spolupráce ČR–Polsko		
OP D	Operační program Doprava		

