

Název dokumentu	Roční vyhodnocení strategického realizačního plánu na rok 2017
Program	06 Integrovaný regionální operační program
Verze dokumentu	Draft
Číslo draftu	1

Obsah

Základní informace.....	3
1 Roční vyhodnocení výzev	4
2 Roční plnění predikcí čerpání v roce n	28
3 Roční plnění predikcí hodnot indikátorů v roce n.....	50
4 Roční plnění výkonnostního rámce.....	93

Základní informace

Sledované období od: 1. 1. roku 2014 v případě skutečného stavu čerpání a od 1. 10. 2016 v případě predikcí čerpání a indikátorů z finální verze SRP na rok 2017

Sledované období do: 30. 9. 2017

Kontaktní údaje ve věci zprávy:

Jméno: Miloslav

Příjmení: Žiak

Další informace, které chce ŘO uvést a informovat členy MV:

Data platná k: 30.09.2017

Datum generování: 02.11.2017

Rok n: N-1: 2016; N: 2017; N+1: 2018; N+2: 2019; N+3: 2020

1 Roční vyhodnocení výzev

Tabulka 1 Roční vyhodnocení výzev

Identifikace výzvy					Vyhodnocení výzvy			
Číslo výzvy	Název výzvy	Prioritní osa / priorita Unie	Specifický cíl / opatření v (ENRF) / operace (EZFRV)	Stav výzvy	Výzva vyhlášená dle harmonogramu výzev v SRP	Výzva nevyhlášená dle harmonogramu výzev v SRP	Výzva vyhlášená mimo harmonogram výzev v SRP	Ukončená výzva
06_15_001	2. výzva IROP - ÚZEMNÍ PLÁNY - SC 3.3	06.3 Dobrá správa území a zefektivnění veřejných institucí	06.3.72.3.3 Podpora požizování a uplatňování dokumentů územního rozvoje	Uzavřená	Ano	Ne	Ne	Ne
06_15_002	1. výzva IROP - VYBRANÉ ÚSEKY SILNIC II. A III. TŘÍDY - SC 1.1	06.1 Konkurenceschopné, dostupné a bezpečné regiony	06.1.42.1.1 Zvýšení regionální mobility prostřednictvím modernizace a rozvoje sítě regionální silniční infrastruktury navazující na síť TEN-T	Uzavřená	Ano	Ne	Ne	Ne
06_15_003	6. výzva V IROP - PROVOZNÍ A ANIMAČNÍ VÝDAJE - SC 4.2	06.4 Komunitně vedený místní rozvoj	06.4.59.4.2 Posílení kapacit komunitně vedeného místního rozvoje za účelem zlepšení řídicích a administrativních schopností MAS	Modifikovaná	Ano	Ne	Ne	Ne
06_15_004	7. výzva IROP - DEINSTITUCIONALIZACE SOCIÁLNÍCH SLUŽEB (VČETNĚ SVL) - SC 2.1	06.2 Zkvalitnění veřejných služeb a podmínek života pro obyvatele regionů	06.2.56.2.1 Zvýšení kvality a dostupnosti služeb vedoucí k sociální inkluzi	Uzavřená	Ne	Ano	Ne	Ano

Identifikace výzvy					Vyhodnocení výzvy			
Číslo výzvy	Název výzvy	Prioritní osa / priorita Unie	Specifický cíl / opatření v (ENRF) / operace (EZFRV)	Stav výzvy	Výzva vyhlášená dle harmonogramu výzev v SRP	Výzva nevyhlášená dle harmonogramu výzev v SRP	Výzva vyhlášená mimo harmonogram výzev v SRP	Ukončená výzva
06_15_005	11. VÝZVA IROP - SOCIÁLNÍ PODNIKÁNÍ PRO SVL - SC 2.2	06.2 Zkvalitnění veřejných služeb a podmínek života pro obyvatele regionů	06.2.58.2.2 Vznik nových a rozvoj existujících podnikatelských aktivit v oblastech sociálního podnikání	Uzavřená	Ano	Ne	Ne	Ano
06_15_006	5. výzva IROP - VYSOCE SPECIALIZOVANÁ PÉČE V OBLASTECH ONKOLOGIE A PERINATOLOGIE - SC 2.3	06.2 Zkvalitnění veřejných služeb a podmínek života pro obyvatele regionů	06.2.56.2.3 Rozvoj infrastruktury pro poskytování zdravotních služeb a péče o zdraví	Modifikovaná	Ne	Ano	Ne	Ne
06_15_007	4. výzva IROP - AKTIVITY VEDOUcí K ÚPLNÉMU ELEKTRONICKÉMU PODÁNÍ - SC 3.2	06.3 Dobrá správa území a zefektivnění veřejných institucí	06.3.05.3.2 Zvyšování efektivity a transparentnosti veřejné správy prostřednictvím rozvoje využití a kvality systémů IKT	Modifikovaná	Ano	Ne	Ne	Ne
06_15_008	3. výzva IROP - REGULAČNÍ PLÁNY - SC 3.3	06.3 Dobrá správa území a zefektivnění veřejných institucí	06.3.72.3.3 Podpora pořizování a uplatňování dokumentů územního rozvoje	Uzavřená	Ano	Ne	Ne	Ne
06_15_009	8. výzva IROP - TECHNICKÁ POMOC - SC 5.1	06.5 Technická pomoc	06.5.125.5.1 Zajištění kvalitního řízení a implementace programu	Modifikovaná	Ano	Ne	Ne	Ne

Identifikace výzvy					Vyhodnocení výzvy			
Číslo výzvy	Název výzvy	Prioritní osa / priorita Unie	Specifický cíl / opatření v (ENRF) / operace (EZFRV)	Stav výzvy	Výzva vyhlášená dle harmonogramu výzev v SRP	Výzva nevyhlášená dle harmonogramu výzev v SRP	Výzva vyhlášená mimo harmonogram výzev v SRP	Ukončená výzva
06_15_010	12. VÝZVA IROP - SOCIÁLNÍ PODNIKÁNÍ - SC 2.2	06.2 Zkvalitnění veřejných služeb a podmínek života pro obyvatele regionů	06.2.58.2.2 Vznik nových a rozvoj existujících podnikatelských aktivit v oblasti sociálního podnikání	Uzavřená	Ano	Ne	Ne	Ano
06_15_011	10. výzva IROP - KYBERNETICKÁ BEZPEČNOST - SC 3.2	06.3 Dobrá správa území a zefektivnění veřejných institucí	06.3.05.3.2 Zvyšování efektivity a transparentnosti veřejné správy prostřednictvím rozvoje využití a kvality systémů IKT	Modifikovaná	Ano	Ne	Ne	Ne
06_15_012	9. výzva IROP - ÚZEMNÍ STUDIE - SC 3.3	06.3 Dobrá správa území a zefektivnění veřejných institucí	06.3.72.3.3 Podpora pořizování a uplatňování dokumentů územního rozvoje	Uzavřená	Ano	Ne	Ne	Ne
06_15_013	14. výzva IROP - INFRASTRUKTUR A PRO PŘEDŠKOLNÍ VZDĚLÁVÁNÍ - SC 2.4	06.2 Zkvalitnění veřejných služeb a podmínek života pro obyvatele regionů	06.2.67.2.4 Zvýšení kvality a dostupnosti infrastruktury pro vzdělávání a celoživotní učení	Uzavřená	Ne	Ano	Ne	Ne
06_15_014	15. výzva IROP - INFRASTRUKTUR A PRO PŘEDŠKOLNÍ VZDĚLÁVÁNÍ PRO SOCIÁLNĚ VYLOUČENÉ	06.2 Zkvalitnění veřejných služeb a podmínek života pro obyvatele regionů	06.2.67.2.4 Zvýšení kvality a dostupnosti infrastruktury pro vzdělávání a celoživotní učení	Uzavřená	Ne	Ano	Ne	Ne

Identifikace výzvy					Vyhodnocení výzvy			
Číslo výzvy	Název výzvy	Prioritní osa / priorita Unie	Specifický cíl / opatření v (ENRF) / operace (EZFRV)	Stav výzvy	Výzva vyhlášená dle harmonogramu výzev v SRP	Výzva nevyhlášená dle harmonogramu výzev v SRP	Výzva vyhlášená mimo harmonogram výzev v SRP	Ukončená výzva
	LOKALITY - SC 2.4							
06_15_015	13. výzva IROP - REVITALIZACE VYBRANÝCH PAMÁTEK - SC 3.1	06.3 Dobrá správa území a zefektivnění veřejných institucí	06.3.33.3.1 Zefektivnění prezentace, posílení ochrany a rozvoje kulturního a přírodního dědictví	Uzavřená	Ano	Ne	Ne	Ano
06_15_016	18. výzva - PODPORA BEZPEČNOSTI DOPRAVY A CYKLODOPRAVY - SC 1.2	06.1 Konkurenceschopné, dostupné a bezpečné regiony	06.1.37.1.2 Zvýšení podílu udržitelných forem dopravy	Uzavřená	Ano	Ne	Ne	Ne
06_15_017	19. výzva - TECHNIKA PRO IZS - SC 1.3	06.1 Konkurenceschopné, dostupné a bezpečné regiony	06.1.23.1.3 Zvýšení připravenosti k řešení a řízení rizik a katastrof	Uzavřená	Ano	Ne	Ne	Ne
06_15_018	16. výzva IROP - ENERGETICKÉ ÚSPORY V BYTOVÝCH DOMECH - SC 2.5	06.2 Zkvalitnění veřejných služeb a podmínek života pro obyvatele regionů	06.2.11.2.5 Snížení energetické náročnosti v sektoru bydlení	Uzavřená	Ano	Ne	Ne	Ne
06_15_019	17. výzva IROP - ELEGISLATIVA A ESBÍRKA, NÁRODNÍ DIGITÁLNÍ ARCHIV - SC 3.2	06.3 Dobrá správa území a zefektivnění veřejných institucí	06.3.05.3.2 Zvyšování efektivity a transparentnosti veřejné správy prostřednictvím rozvoje využití a kvality systémů IKT	Modifikovaná	Ano	Ne	Ne	Ne

Identifikace výzvy					Vyhodnocení výzvy			
Číslo výzvy	Název výzvy	Prioritní osa / priorita Unie	Specifický cíl / opatření v (ENRF) / operace (EZFRV)	Stav výzvy	Výzva vyhlášená dle harmonogramu výzev v SRP	Výzva nevyhlášená dle harmonogramu výzev v SRP	Výzva vyhlášená mimo harmonogram výzev v SRP	Ukončená výzva
06_15_022	20. Výzva IROP - NÍZKOEMISNÍ A BEZEMISNÍ VOZIDLA - SC 1.2	06.1 Konkurenceschopné, dostupné a bezpečné regiony	06.1.37.1.2 Zvýšení podílu udržitelných forem dopravy	Uzavřená	Ano	Ne	Ne	Ne
06_16_025	22. výzva IROP - TELEMATIKA PRO VEŘEJNOU DOPRAVU - SC 1.2	06.1 Konkurenceschopné, dostupné a bezpečné regiony	06.1.37.1.2 Zvýšení podílu udržitelných forem dopravy	Uzavřená	Ano	Ne	Ne	Ne
06_16_026	21. Výzva IROP - MUZEA - SC 3.1	06.3 Dobrá správa území a zefektivnění veřejných institucí	06.3.33.3.1 Zefektivnění prezentace, posílení ochrany a rozvoje kulturního a přírodního dědictví	Uzavřená	Ano	Ne	Ne	Ne
06_16_027	25. Výzva IROP - Knihovny	06.3 Dobrá správa území a zefektivnění veřejných institucí	06.3.33.3.1 Zefektivnění prezentace, posílení ochrany a rozvoje kulturního a přírodního dědictví	Modifikovaná	Ano	Ne	Ne	Ne
06_16_028	23. Výzva IROP - SPECIFICKÉ INFORMAČNÍ A KOMUNIKAČNÍ SYSTÉMY A INFRASTRUKTURA I. - SC 3.2	06.3 Dobrá správa území a zefektivnění veřejných institucí	06.3.05.3.2 Zvyšování efektivity a transparentnosti veřejné správy prostřednictvím rozvoje využití a kvality systémů IKT	Modifikovaná	Ano	Ne	Ne	Ne
06_16_029	24. Výzva IROP - VÝSTAVBA A MODERNIZACE	06.1 Konkurenceschopné, dostupné a bezpečné regiony	06.1.37.1.2 Zvýšení podílu	Uzavřená	Ano	Ne	Ne	Ne

Identifikace výzvy					Vyhodnocení výzvy			
Číslo výzvy	Název výzvy	Prioritní osa / priorita Unie	Specifický cíl / opatření v (ENRF) / operace (EZFRV)	Stav výzvy	Výzva vyhlášená dle harmonogramu výzev v SRP	Výzva nevyhlášená dle harmonogramu výzev v SRP	Výzva vyhlášená mimo harmonogram výzev v SRP	Ukončená výzva
	PŘESTUPNÍCH TERMINÁLŮ - SC 1.2	né, dostupné a bezpečné regiony	udržitelných forem dopravy					
06_16_030	26. Výzva IROP - Vybrané úseky silnic II. a III. třídy (ITI)	06.1 Konkurenceschop né, dostupné a bezpečné regiony	06.1.42.1.1 Zvýšení regionální mobility prostřednictvím modernizace a rozvoje sítí regionální silniční infrastruktury navazující na síť TEN-T	Modifikovaná	Ano	Ne	Ne	Ne
06_16_031	27. Výzva IROP - Vybrané úseky silnic II. a III. třídy (IPRÚ)	06.1 Konkurenceschop né, dostupné a bezpečné regiony	06.1.42.1.1 Zvýšení regionální mobility prostřednictvím modernizace a rozvoje sítí regionální silniční infrastruktury navazující na síť TEN-T	Modifikovaná	Ano	Ne	Ne	Ne
06_16_032	28. Výzva IROP- Sociální bydlení	06.2 Zkvalitnění veřejných služeb a podmínek života pro obyvatele regionů	06.2.56.2.1 Zvýšení kvality a dostupnosti služeb vedoucí k sociální inkluzi	Uzavřená	Ano	Ne	Ne	Ne
06_16_033	29. Výzva IROP - Sociální bydlení (SVL)	06.2 Zkvalitnění veřejných služeb a podmínek života pro obyvatele regionů	06.2.56.2.1 Zvýšení kvality a dostupnosti služeb vedoucí k sociální inkluzi	Uzavřená	Ano	Ne	Ne	Ne

Identifikace výzvy					Vyhodnocení výzvy			
Číslo výzvy	Název výzvy	Prioritní osa / priorita Unie	Specifický cíl / opatření v (ENRF) / operace (EZFRV)	Stav výzvy	Výzva vyhlášená dle harmonogramu výzev v SRP	Výzva nevyhlášená dle harmonogramu výzev v SRP	Výzva vyhlášená mimo harmonogram výzev v SRP	Ukončená výzva
06_16_034	26. Výzva IROP - EGOVERNMENT I. - SC 3.2	06.3 Dobrá správa území a zefektivnění veřejných institucí	06.3.05.3.2 Zvyšování efektivity a transparentnosti veřejné správy prostřednictvím rozvoje využití a kvality systémů IKT	Modifikovaná	Ano	Ne	Ne	Ne
06_16_035	27. výzva IROP - VDĚLÁVACÍ A VÝCVIKOVÁ STŘEDISKA IZS - SC 1.3	06.1 Konkurenceschop né, dostupné a bezpečné regiony	06.1.23.1.3 Zvýšení připravenosti k řešení a řízení rizik a katastrof	Modifikovaná	Ano	Ne	Ne	Ne
06_16_036	32. Výzva IROP - Kulturní dědictví (ITI)	06.3 Dobrá správa území a zefektivnění veřejných institucí	06.3.33.3.1 Zefektivnění prezentace, posílení ochrany a rozvoje kulturního a přírodního dědictví	Modifikovaná	Ano	Ne	Ne	Ne
06_16_037	33. Výzva IROP - Kulturní dědictví (IPRÚ)	06.3 Dobrá správa území a zefektivnění veřejných institucí	06.3.33.3.1 Zefektivnění prezentace, posílení ochrany a rozvoje kulturního a přírodního dědictví	Modifikovaná	Ano	Ne	Ne	Ne
06_16_038	34. Výzva IROP - Komunitně vedený místní rozvoj - Dopravní obslužnost, sociální podnikání, předškolní vzdělávání,	06.4 Komunitně vedený místní rozvoj	06.4.59.4.1 Posílení komunitně vedeného místního rozvoje za účelem zvýšení kvality života ve venkovských oblastech a	Modifikovaná	Ne	Ano	Ne	Ne

Identifikace výzvy					Vyhodnocení výzvy			
Číslo výzvy	Název výzvy	Prioritní osa / priorita Unie	Specifický cíl / opatření v (ENRF) / operace (EZFRV)	Stav výzvy	Výzva vyhlášená dle harmonogramu výzev v SRP	Výzva nevyhlášená dle harmonogramu výzev v SRP	Výzva vyhlášená mimo harmonogram výzev v SRP	Ukončená výzva
	kulturní dědictví, územní plánování		aktivizace místního potenciálu					
06_16_039	35. Výzva IROP - Rozvoj sociálních služeb	06.2 Zkvalitnění veřejných služeb a podmínek života pro obyvatele regionů	06.2.56.2.1 Zvýšení kvality a dostupnosti služeb vedoucí k sociální inkluzi	Uzavřená	Ne	Ano	Ne	Ne
06_16_040	36. Výzva IROP - Rozvoj sociálních služeb (SVL)	06.2 Zkvalitnění veřejných služeb a podmínek života pro obyvatele regionů	06.2.56.2.1 Zvýšení kvality a dostupnosti služeb vedoucí k sociální inkluzi	Uzavřená	Ne	Ano	Ne	Ne
06_16_041	37. Výzva IROP - Infrastruktura pro předškolní vzdělávání (ITI)	06.2 Zkvalitnění veřejných služeb a podmínek života pro obyvatele regionů	06.2.67.2.4 Zvýšení kvality a dostupnosti infrastruktury pro vzdělávání a celoživotní učení	Modifikovaná	Ne	Ano	Ne	Ne
06_16_042	38. Výzva IROP- Infrastruktura pro předškolní vzdělávání (IPRÚ)	06.2 Zkvalitnění veřejných služeb a podmínek života pro obyvatele regionů	06.2.67.2.4 Zvýšení kvality a dostupnosti infrastruktury pro vzdělávání a celoživotní učení	Modifikovaná	Ne	Ano	Ne	Ne
06_16_043	39. Výzva IROP - Zvýšení kvality návazné péče	06.2 Zkvalitnění veřejných služeb a podmínek života pro obyvatele regionů	06.2.56.2.3 Rozvoj infrastruktury pro poskytování zdravotních služeb a péče o zdraví	Uzavřená	Ne	Ano	Ne	Ne
06_16_044	40. Výzva IROP - Specifické informační a komunikační systémy a	06.3 Dobrá správa území a zefektivnění veřejných institucí	06.3.05.3.2 Zvyšování efektivity a transparentnosti veřejné správy prostřednictvím	Modifikovaná	Ano	Ne	Ne	Ne

Identifikace výzvy					Vyhodnocení výzvy			
Číslo výzvy	Název výzvy	Prioritní osa / priorita Unie	Specifický cíl / opatření v (ENRF) / operace (EZFRV)	Stav výzvy	Výzva vyhlášená dle harmonogramu výzev v SRP	Výzva nevyhlášená dle harmonogramu výzev v SRP	Výzva vyhlášená mimo harmonogram výzev v SRP	Ukončená výzva
	infrastruktura II. - obce a kraje		rozvoje využití a kvality systémů IKT					
06_16_045	41. Výzva IROP - Dopravní obslužnost (ITI)	06.1 Konkurenceschopné, dostupné a bezpečné regiony	06.1.37.1.2 Zvýšení podílu udržitelných forem dopravy	Modifikovaná	Ne	Ano	Ne	Ne
06_16_046	42. Výzva IROP - Dopravní obslužnost (IPRÚ)	06.1 Konkurenceschopné, dostupné a bezpečné regiony	06.1.37.1.2 Zvýšení podílu udržitelných forem dopravy	Modifikovaná	Ne	Ano	Ne	Ne
06_16_047	43. Výzva IROP - Deinstitutionalizace sociálních služeb (včetně SVL)	06.2 Zkvalitnění veřejných služeb a podmínek života pro obyvatele regionů	06.2.56.2.1 Zvýšení kvality a dostupnosti služeb vedoucích k sociální inkluzi	Uzavřená	Ne	Ano	Ne	Ne
06_16_048	44. Výzva IROP - Deinstitutionalizace psychiatrické péče	06.2 Zkvalitnění veřejných služeb a podmínek života pro obyvatele regionů	06.2.56.2.3 Rozvoj infrastruktury pro poskytování zdravotních služeb a péče o zdraví	Uzavřená	Ne	Ano	Ne	Ne
06_16_049	45. Výzva IROP - Infrastruktura středních a vyšších odborných škol	06.2 Zkvalitnění veřejných služeb a podmínek života pro obyvatele regionů	06.2.67.2.4 Zvýšení kvality a dostupnosti infrastruktury pro vzdělávání a celoživotní učení	Uzavřená	Ano	Ne	Ne	Ne
06_16_050	46. Výzva IROP - Infrastruktura středních a vyšších odborných škol (SVL)	06.2 Zkvalitnění veřejných služeb a podmínek života pro obyvatele regionů	06.2.67.2.4 Zvýšení kvality a dostupnosti infrastruktury pro vzdělávání a celoživotní učení	Uzavřená	Ano	Ne	Ne	Ne

Identifikace výzvy					Vyhodnocení výzvy			
Číslo výzvy	Název výzvy	Prioritní osa / priorita Unie	Specifický cíl / opatření v (ENRF) / operace (EZFRV)	Stav výzvy	Výzva vyhlášená dle harmonogramu výzev v SRP	Výzva nevyhlášená dle harmonogramu výzev v SRP	Výzva vyhlášená mimo harmonogram výzev v SRP	Ukončená výzva
06_16_051	47. Výzva IROP - Rozvoj infrastruktury komunitních center	06.2 Zkvalitnění veřejných služeb a podmínek života pro obyvatele regionů	06.2.56.2.1 Zvýšení kvality a dostupnosti služeb vedoucí k sociální inkluzi	Uzavřená	Ne	Ano	Ne	Ne
06_16_052	48. Výzva IROP - Rozvoj infrastruktury komunitních center (SVL)	06.2 Zkvalitnění veřejných služeb a podmínek života pro obyvatele regionů	06.2.56.2.1 Zvýšení kvality a dostupnosti služeb vedoucí k sociální inkluzi	Uzavřená	Ne	Ano	Ne	Ne
06_16_053	49. Výzva IROP - Infrastruktura pro zájmové, neformální a celoživotní vzdělávání	06.2 Zkvalitnění veřejných služeb a podmínek života pro obyvatele regionů	06.2.67.2.4 Zvýšení kvality a dostupnosti infrastruktury pro vzdělávání a celoživotní učení	Uzavřená	Ne	Ano	Ne	Ne
06_16_054	50. Výzva IROP - Infrastruktura pro zájmové, neformální a celoživotní vzdělávání (SVL)	06.2 Zkvalitnění veřejných služeb a podmínek života pro obyvatele regionů	06.2.67.2.4 Zvýšení kvality a dostupnosti infrastruktury pro vzdělávání a celoživotní učení	Uzavřená	Ne	Ano	Ne	Ne
06_16_055	51. Výzva IROP - Stanice IZS	06.1 Konkurenceschop né, dostupné a bezpečné regiony	06.1.23.1.3 Zvýšení připravenosti k řešení a řízení rizik a katastrof	Uzavřená	Ano	Ne	Ne	Ne
06_16_056	52. Výzva IROP - Sociální infrastruktura (ITI)	06.2 Zkvalitnění veřejných služeb a podmínek života pro obyvatele regionů	06.2.56.2.1 Zvýšení kvality a dostupnosti služeb vedoucí k sociální inkluzi	Modifikovaná	Ne	Ano	Ne	Ne
06_16_057	53. Výzva IROP - Sociální	06.2 Zkvalitnění veřejných služeb a	06.2.56.2.1 Zvýšení kvality a	Modifikovaná	Ne	Ano	Ne	Ne

Identifikace výzvy					Vyhodnocení výzvy			
Číslo výzvy	Název výzvy	Prioritní osa / priorita Unie	Specifický cíl / opatření v (ENRF) / operace (EZFRV)	Stav výzvy	Výzva vyhlášená dle harmonogramu výzev v SRP	Výzva nevyhlášená dle harmonogramu výzev v SRP	Výzva vyhlášená mimo harmonogram výzev v SRP	Ukončená výzva
	infrastruktura (IPRÚ)	podmínek života pro obyvatele regionů	dostupnosti služeb vedoucí k sociální inkluzi					
06_16_058	54. Výzva IROP - Komunitně vedený místní rozvoj - dokumenty územního rozvoje	06.4 Komunitně vedený místní rozvoj	06.4.59.4.1 Posílení komunitně vedeného místního rozvoje za účelem zvýšení kvality života ve venkovských oblastech a aktivizace místního potenciálu	Modifikovaná	Ne	Ano	Ne	Ne
06_16_059	55. Výzva IROP - Revitalizace vybraných památek II	06.3 Dobrá správa území a zefektivnění veřejných institucí	06.3.33.3.1 Zefektivnění prezentace, posílení ochrany a rozvoje kulturního a přírodního dědictví	Uzavřená	Ne	Ano	Ne	Ne
06_16_060	56. Výzva IROP - Sociální podnikání	06.2 Zkvalitnění veřejných služeb a podmínek života pro obyvatele regionů	06.2.58.2.2 Vznik nových a rozvoj existujících podnikatelských aktivit v oblasti sociálního podnikání	Uzavřená	Ano	Ne	Ne	Ne
06_16_061	57. Výzva IROP - Sociální podnikání pro SVL	06.2 Zkvalitnění veřejných služeb a podmínek života pro obyvatele regionů	06.2.58.2.2 Vznik nových a rozvoj existujících podnikatelských aktivit v oblasti sociálního podnikání	Uzavřená	Ano	Ne	Ne	Ne

Identifikace výzvy					Vyhodnocení výzvy			
Číslo výzvy	Název výzvy	Prioritní osa / priorita Unie	Specifický cíl / opatření v (ENRF) / operace (EZFRV)	Stav výzvy	Výzva vyhlášená dle harmonogramu výzev v SRP	Výzva nevyhlášená dle harmonogramu výzev v SRP	Výzva vyhlášená mimo harmonogram výzev v SRP	Ukončená výzva
06_16_062	58. Výzva IROP - Infrastruktura základních škol	06.2 Zkvalitnění veřejných služeb a podmínek života pro obyvatele regionů	06.2.67.2.4 Zvýšení kvality a dostupnosti infrastruktury pro vzdělávání a celoživotní učení	Uzavřená	Ano	Ne	Ne	Ne
06_16_063	59. Výzva IROP - Infrastruktura základních škol (SVL)	06.2 Zkvalitnění veřejných služeb a podmínek života pro obyvatele regionů	06.2.67.2.4 Zvýšení kvality a dostupnosti infrastruktury pro vzdělávání a celoživotní učení	Uzavřená	Ano	Ne	Ne	Ne
06_16_064	60. Výzva IROP - Sociální podnikání (ITI)	06.2 Zkvalitnění veřejných služeb a podmínek života pro obyvatele regionů	06.2.58.2.2 Vznik nových a rozvoj existujících podnikatelských aktivit v oblasti sociálního podnikání	Modifikovaná	Ne	Ano	Ne	Ne
06_16_065	61. Výzva IROP - Sociální podnikání (IPRÚ)	06.2 Zkvalitnění veřejných služeb a podmínek života pro obyvatele regionů	06.2.58.2.2 Vznik nových a rozvoj existujících podnikatelských aktivit v oblasti sociálního podnikání	Modifikovaná	Ne	Ano	Ne	Ne
06_16_066	62. Výzva IROP - Regionální vzdělávání (ITI)	06.2 Zkvalitnění veřejných služeb a podmínek života pro obyvatele regionů	06.2.67.2.4 Zvýšení kvality a dostupnosti infrastruktury pro vzdělávání a celoživotní učení	Modifikovaná	Ne	Ano	Ne	Ne
06_16_067	63. Výzva IROP - Regionální vzdělávání (IPRÚ)	06.2 Zkvalitnění veřejných služeb a podmínek života	06.2.67.2.4 Zvýšení kvality a dostupnosti	Modifikovaná	Ne	Ano	Ne	Ne

Identifikace výzvy					Vyhodnocení výzvy			
Číslo výzvy	Název výzvy	Prioritní osa / priorita Unie	Specifický cíl / opatření v (ENRF) / operace (EZFRV)	Stav výzvy	Výzva vyhlášená dle harmonogramu výzev v SRP	Výzva nevyhlášená dle harmonogramu výzev v SRP	Výzva vyhlášená mimo harmonogram výzev v SRP	Ukončená výzva
		pro obyvatele regionů	infrastruktury pro vzdělávání a celoživotní učení					
06_16_068	64. Výzva IROP - Vybrané úseky silnic II. a III. třídy	06.1 Konkurenceschopné, dostupné a bezpečné regiony	06.1.42.1.1 Zvýšení regionální mobility prostřednictvím modernizace a rozvoje sítí regionální silniční infrastruktury navazující na síť TEN-T	Zaregistrovaná	Ne	Ne	Ne	Ne
06_16_069	65. Výzva IROP - Zateplování - finanční nástroj	06.2 Zkvalitnění veřejných služeb a podmínek života pro obyvatele regionů	06.2.11.2.5 Snížení energetické náročnosti v sektoru bydlení	Zrušená	Ne	Ne	Ne	Ne
06_16_072	62. Výzva IROP - SOCIÁLNÍ INFRASTRUKTURA - INTEGROVANÉ PROJEKTY CLLD - SC 4.1	06.4 Komunitně vedený místní rozvoj	06.4.59.4.1 Posílení komunitně vedeného místního rozvoje za účelem zvýšení kvality života ve venkovských oblastech a aktivizace místního potenciálu	Modifikovaná	Ne	Ne	Ano	Ne
06_16_073	55. výzva IROP - ZEFEKTIVNĚNÍ PREZENTACE, POSÍLENÍ OCHRANY A ROZVOJE KULTURNÍHO DĚDICTVÍ - INTEGROVANÉ	06.4 Komunitně vedený místní rozvoj	06.4.59.4.1 Posílení komunitně vedeného místního rozvoje za účelem zvýšení kvality života ve venkovských oblastech a	Modifikovaná	Ne	Ne	Ano	Ne

Identifikace výzvy					Vyhodnocení výzvy			
Číslo výzvy	Název výzvy	Prioritní osa / priorita Unie	Specifický cíl / opatření v (ENRF) / operace (EZFRV)	Stav výzvy	Výzva vyhlášená dle harmonogramu výzev v SRP	Výzva nevyhlášená dle harmonogramu výzev v SRP	Výzva vyhlášená mimo harmonogram výzev v SRP	Ukončená výzva
	PROJEKTY CLLD - SC 4.1		aktivizace místního potenciálu					
06_16_074	65. VÝZVA IROP - SOCIÁLNÍ PODNIKÁNÍ - INTEGROVANÉ PROJEKTY CLLD - SC 4.1	06.4 Komunitně vedený místní rozvoj	06.4.59.4.1 Posílení komunitně vedeného místního rozvoje za účelem zvýšení kvality života ve venkovských oblastech a aktivizace místního potenciálu	Modifikovaná	Ne	Ne	Ano	Ne
06_16_075	68. výzva IROP - ZVYŠOVÁNÍ KVALITY A DOSTUPNOSTI INFRASTRUKTUR Y PRO VZDĚLÁVÁNÍ A CELOŽIVOTNÍ UČENÍ - INTEGROVANÉ PROJEKTY CLLD - SC 4.1	06.4 Komunitně vedený místní rozvoj	06.4.59.4.1 Posílení komunitně vedeného místního rozvoje za účelem zvýšení kvality života ve venkovských oblastech a aktivizace místního potenciálu	Modifikovaná	Ne	Ne	Ano	Ne
06_16_076	69. výzva IROP - INTEGROVANÝ ZÁCHRANNÝ SYSTÉM - INTEGROVANÉ PROJEKTY CLLD - SC 4.1	06.4 Komunitně vedený místní rozvoj	06.4.59.4.1 Posílení komunitně vedeného místního rozvoje za účelem zvýšení kvality života ve venkovských oblastech a aktivizace místního potenciálu	Modifikovaná	Ne	Ne	Ano	Ne
06_16_077	72. výzva - CYKLOPRAVA II- SC 1.2	06.1 Konkurenceschop	06.1.37.1.2 Zvýšení podílu	Uzavřená	Ne	Ne	Ano	Ne

Identifikace výzvy					Vyhodnocení výzvy			
Číslo výzvy	Název výzvy	Prioritní osa / priorita Unie	Specifický cíl / opatření v (ENRF) / operace (EZFRV)	Stav výzvy	Výzva vyhlášená dle harmonogramu výzev v SRP	Výzva nevyhlášená dle harmonogramu výzev v SRP	Výzva vyhlášená mimo harmonogram výzev v SRP	Ukončená výzva
		né, dostupné a bezpečné regiony	udržitelných forem dopravy					
06_16_098	37. výzva IROP - ENERGETICKÉ ÚSPORY V BYTOVÝCH DOMECH II - SC 2.5	06.2 Zkvalitnění veřejných služeb a podmínek života pro obyvatele regionů	06.2.11.2.5 Snížení energetické náročnosti v sektoru bydlení	Modifikovaná	Ne	Ne	Ano	Ne
06_17_071	71. výzva IROP - Infrastruktura pro předškolní vzdělávání II.	06.2 Zkvalitnění veřejných služeb a podmínek života pro obyvatele regionů	06.2.67.2.4 Zvýšení kvality a dostupnosti infrastruktury pro vzdělávání a celoživotní učení	Zrušená	Ne	Ne	Ne	Ne
06_17_078	72. výzva IROP - Infrastruktura pro předškolní vzdělávání (SVL) II.	06.2 Zkvalitnění veřejných služeb a podmínek života pro obyvatele regionů	06.2.67.2.4 Zvýšení kvality a dostupnosti infrastruktury pro vzdělávání a celoživotní učení	Zrušená	Ne	Ne	Ne	Ne
06_17_079	73. výzva IROP - eGovernment II.	06.3 Dobrá správa území a zefektivnění veřejných institucí	06.3.05.3.2 Zvyšování efektivity a transparentnosti veřejné správy prostřednictvím rozvoje využití a kvality systémů IKT	Zaregistrovaná	Ne	Ne	Ne	Ne
06_17_080	74. výzva IROP - Komunitní centra II.	06.2 Zkvalitnění veřejných služeb a podmínek života pro obyvatele regionů	06.2.56.2.1 Zvýšení kvality a dostupnosti služeb vedoucích k sociální inkluzi	Zrušená	Ne	Ne	Ne	Ne

Identifikace výzvy					Vyhodnocení výzvy			
Číslo výzvy	Název výzvy	Prioritní osa / priorita Unie	Specifický cíl / opatření v (ENRF) / operace (EZFRV)	Stav výzvy	Výzva vyhlášená dle harmonogramu výzev v SRP	Výzva nevyhlášená dle harmonogramu výzev v SRP	Výzva vyhlášená mimo harmonogram výzev v SRP	Ukončená výzva
06_17_081	75. výzva IROP - Komunitní centra (SVL) II.	06.2 Zkvalitnění veřejných služeb a podmínek života pro obyvatele regionů	06.2.56.2.1 Zvýšení kvality a dostupnosti služeb vedoucí k sociální inkluzi	Zrušená	Ne	Ne	Ne	Ne
06_17_082	76. výzva IROP - Vybrané úseky silnic II. a III. třídy - II.	06.1 Konkurenceschopné, dostupné a bezpečné regiony	06.1.42.1.1 Zvýšení regionální mobility prostřednictvím modernizace a rozvoje sítí regionální silniční infrastruktury navazující na síť TEN-T	Modifikovaná	Ano	Ne	Ne	Ne
06_17_083	77. výzva IROP - Rozvoj sociálních služeb II.	06.2 Zkvalitnění veřejných služeb a podmínek života pro obyvatele regionů	06.2.56.2.1 Zvýšení kvality a dostupnosti služeb vedoucí k sociální inkluzi	Zrušená	Ne	Ne	Ne	Ne
06_17_084	78. výzva IROP - Rozvoj sociálních služeb (SVL) II.	06.2 Zkvalitnění veřejných služeb a podmínek života pro obyvatele regionů	06.2.56.2.1 Zvýšení kvality a dostupnosti služeb vedoucí k sociální inkluzi	Zrušená	Ne	Ne	Ne	Ne
06_17_085	79. výzva IROP - Komunitně vedený místní rozvoj - zdravotnictví	06.4 Komunitně vedený místní rozvoj	06.4.59.4.1 Posílení komunitně vedeného místního rozvoje za účelem zvýšení kvality života ve venkovských oblastech a aktivizace místního potenciálu	Modifikovaná	Ne	Ano	Ne	Ne

Identifikace výzvy					Vyhodnocení výzvy			
Číslo výzvy	Název výzvy	Prioritní osa / priorita Unie	Specifický cíl / opatření v (ENRF) / operace (EZFRV)	Stav výzvy	Výzva vyhlášená dle harmonogramu výzev v SRP	Výzva nevyhlášená dle harmonogramu výzev v SRP	Výzva vyhlášená mimo harmonogram výzev v SRP	Ukončená výzva
06_17_086	80. výzva IROP - Sociální bydlení II.	06.2 Zkvalitnění veřejných služeb a podmínek života pro obyvatele regionů	06.2.56.2.1 Zvýšení kvality a dostupnosti služeb vedoucí k sociální inkluzi	Zrušená	Ne	Ne	Ne	Ne
06_17_087	81. výzva IROP - Sociální bydlení (SVL) II.	06.2 Zkvalitnění veřejných služeb a podmínek života pro obyvatele regionů	06.2.56.2.1 Zvýšení kvality a dostupnosti služeb vedoucí k sociální inkluzi	Zrušená	Ne	Ne	Ne	Ne
06_17_088	82. výzva IROP - Polyfunkční komunitní centra	06.2 Zkvalitnění veřejných služeb a podmínek života pro obyvatele regionů	06.2.56.2.1 Zvýšení kvality a dostupnosti služeb vedoucí k sociální inkluzi	Modifikovaná	Ne	Ano	Ne	Ne
06_17_089	83. výzva IROP - Infrastruktura středních škol a vyšších odborných škol II.	06.2 Zkvalitnění veřejných služeb a podmínek života pro obyvatele regionů	06.2.67.2.4 Zvýšení kvality a dostupnosti infrastruktury pro vzdělávání a celoživotní učení	Zrušená	Ne	Ne	Ne	Ne
06_17_090	84. výzva IROP - Infrastruktura středních škol a vyšších odborných škol (SVL) II.	06.2 Zkvalitnění veřejných služeb a podmínek života pro obyvatele regionů	06.2.67.2.4 Zvýšení kvality a dostupnosti infrastruktury pro vzdělávání a celoživotní učení	Zrušená	Ne	Ne	Ne	Ne
06_17_091	85. výzva IROP - Sociální podnikání III.	06.2 Zkvalitnění veřejných služeb a podmínek života pro obyvatele regionů	06.2.58.2.2 Vznik nových a rozvoj existujících podnikatelských aktivit v oblasti sociálního podnikání	Zrušená	Ne	Ne	Ne	Ne

Identifikace výzvy					Vyhodnocení výzvy			
Číslo výzvy	Název výzvy	Prioritní osa / priorita Unie	Specifický cíl / opatření v (ENRF) / operace (EZFRV)	Stav výzvy	Výzva vyhlášená dle harmonogramu výzev v SRP	Výzva nevyhlášená dle harmonogramu výzev v SRP	Výzva vyhlášená mimo harmonogram výzev v SRP	Ukončená výzva
06_17_092	86. výzva IROP - Sociální podnikání pro SVL III.	06.2 Zkvalitnění veřejných služeb a podmínek života pro obyvatele regionů	06.2.58.2.2 Vznik nových a rozvoj existujících podnikatelských aktivit v oblastech sociálního podnikání	Zrušená	Ne	Ne	Ne	Ne
06_17_093	87. výzva IROP - Infrastruktura základních škol II.	06.2 Zkvalitnění veřejných služeb a podmínek života pro obyvatele regionů	06.2.67.2.4 Zvýšení kvality a dostupnosti infrastruktury pro vzdělávání a celoživotní učení	Zrušená	Ne	Ne	Ne	Ne
06_17_094	88. výzva IROP - Infrastruktura základních škol (SVL) II.	06.2 Zkvalitnění veřejných služeb a podmínek života pro obyvatele regionů	06.2.67.2.4 Zvýšení kvality a dostupnosti infrastruktury pro vzdělávání a celoživotní učení	Zrušená	Ne	Ne	Ne	Ne
06_17_096	75. Výzva IROP - DEINSTITUCIONALIZACE PSYCHIATRICKÉ PÉČE II. - SC 2.3	06.2 Zkvalitnění veřejných služeb a podmínek života pro obyvatele regionů	06.2.56.2.3 Rozvoj infrastruktury pro poskytování zdravotních služeb a péče o zdraví	Modifikovaná	Ne	Ne	Ano	Ne
06_17_099	76. výzva IROP - Muzea II.	06.3 Dobrá správa území a zefektivnění veřejných institucí	06.3.33.3.1 Zefektivnění prezentace, posílení ochrany a rozvoje kulturního a přírodního dědictví	Modifikovaná	Ne	Ne	Ano	Ne
06_17_100	73. Výzva IROP - VÝSTAVBA A MODERNIZACE PŘESTUPNÍCH	06.1 Konkurenceschopné, dostupné a bezpečné regiony	06.1.37.1.2 Zvýšení podílu udržitelných forem dopravy	Modifikovaná	Ne	Ne	Ano	Ne

Identifikace výzvy					Vyhodnocení výzvy			
Číslo výzvy	Název výzvy	Prioritní osa / priorita Unie	Specifický cíl / opatření v (ENRF) / operace (EZFRV)	Stav výzvy	Výzva vyhlášená dle harmonogramu výzev v SRP	Výzva nevyhlášená dle harmonogramu výzev v SRP	Výzva vyhlášená mimo harmonogram výzev v SRP	Ukončená výzva
	TERMINÁLŮ II. - SC 1.2							

Výzva nevyhlášená dle harmonogramu výzev v SRP - odůvodnění

Číslo výzvy	Odůvodnění
06_17_088	Výzva byla vyhlášena pod číslem 74. způsobené přečíslováním jednotlivých výzev a došlo ke zpřesnění názvu výzvy na oblast Rozvoj infrastruktury polyfunkčních komunitních center
06_16_057	
06_16_053	
06_16_047	Výzva posunuta z důvodu posunutí termínu finalizace kritérií transformace ze strany MPSV.
06_16_045	Výzva posunuta z důvodu nepřipravenosti MS2014+ pro integrované projekty
06_16_042	
06_16_041	
06_16_038	Výzva rozdělena do 5 dílčích výzev podle specifických cílů IROP z důvodu rozdílných podporovaných aktivit, způsobilých výdajů, veřejné podpory u jednotlivých aktivit.
06_15_014	Výzva byla plánována k vyhlášení na konci měsíce. K posunu v řádu několika dní došlo vzhledem k vyjasňování detailů výzvy (školské rejstříky).
06_16_039	Vyhlášení výzvy na podporu sociálního bydlení bylo posunuto z důvodu neschválení kritérií přijatelnosti projektových žádostí MoV a jejich následnou modifikaci a novému předložení MoV.
06_16_040	Vyhlášení výzvy na podporu sociálního bydlení bylo posunuto z důvodu neschválení kritérií přijatelnosti projektových žádostí MoV a jejich následnou modifikaci a novému předložení MoV.
06_16_054	
06_16_052	Výzva posunuta z důvodu finalizace podmínek podpory v pracovním týmu pro přípravu výzvy.
06_16_051	Výzva posunuta z důvodu finalizace podmínek podpory v pracovním týmu pro přípravu výzvy.

Číslo výzvy	Odůvodnění
06_15_013	Výzva byla plánována k vyhlášení na konci měsíce. K posunu v řádu několika dní došlo vzhledem k vyjasňování detailů výzvy (školské rejstříky).
06_15_004	Výzva byla posunuta vzhledem k vyjasňování situace ohledně veřejné podpory a vydávání pověřovacích aktů.
06_16_056	
06_16_059	Výzva posunuta o 1 měsíc z důvodu nepřipravenosti MS2014+ na integrované nástroje
06_15_006	Výzva byla posunuta vzhledem k tomu, že ve Věstníku MZ ČR přibyli další oprávnění žadatelé, kteří získali statut vysoce specializovaného centra; situace byla řešena na pracovním týmu SC 2.3
06_16_043	Výzva byla uzavřena z důvodu zvýšeného zájmu o čerpání finančních prostředků a z důvodu vyčerpání finanční alokace disponibilních prostředků stanovených pro 31. výzvu IROP "Zvýšení kvality návazné péče" na podporu a na pořízení a modernizaci přístrojového vybavení, zdravotnických prostředků a technologií
06_16_048	Výzva posunuta z důvodu posunutí termínu finalizace standardů psychiatrické péče ze strany Ministerstva zdravotnictví.
06_16_066	
06_16_065	
06_16_046	Výzva posunuta z důvodu nepřipravenosti MS2014+ pro integrované projekty
06_16_067	
06_16_064	
06_16_058	Z důvodu nepřipravenosti MS2014+ pro integrované výzvy.
06_17_085	Výzva byla vyhlášena pod číslem 71. způsobené přečíslováním jednotlivých výzev a došlo ke zpřesnění názvu výzvy na oblast Deinstitutionalizace psychiatrické péče, jelikož prostřednictvím nástroje CLLD je podporována v rámci zdravotnictví pouze tato aktivita.

Výzva vyhlášená mimo harmonogram výzev SRP - odůvodnění

Číslo výzvy	Odůvodnění
06_16_072	Z důvodu nepřipravenosti MS2014+ pro integrované výzvy. Na základě celkového zpoždění a dostupných kapacit byly výzvy pro integrované nástroje vyhlašovány postupně. Byly zpřesňovány podmínky na základě úprav ve výzvách pro individuální projekty.
06_16_098	Výzva byla vyhlášena mimo harmonogram vzhledem k zásadním změnám podmínek, které se podařilo vyjednat pro podporu v SC 2.5 a nebylo je možné zapracovat do stávající 16 výzvy (navýšení podpory, rozšíření celkových způsobilých výdajů, odstranění povinnosti zpracovat eCBA, apod.)
06_16_076	Z důvodu nepřipravenosti MS2014+ pro integrované výzvy. Na základě celkového zpoždění a dostupných kapacit byly výzvy pro integrované nástroje vyhlašovány postupně. Byly zpřesňovány podmínky na základě úprav ve výzvách pro individuální projekty.
06_16_077	Výzva nebyla zařazena do harmonogramu výzev v SRP pro rok 2017, neboť se původně počítalo s jejím vyhlášením na konci roku 2016. Vzhledem k délce vyhodnocení a výsledkům předchozí výzvy č. 18 Podpora bezpečnosti dopravy a cyklodopravy došlo k posunu do r. 2017 a k zaměření pouze na jednu aktivitu.
06_17_100	Výzva nebyla zařazena do harmonogramu výzev v SRP pro rok 2017, neboť se s ní původně počítalo v delším výhledu. Vzhledem k délce vyhodnocení a významnému nedočerpání alokace předchozí výzvy č. 24 Výstavba a modernizace přestupních terminálů došlo k přípravě a vyhlášení výzvy v dubnu 2017.
06_17_096	Výzva č. 75 byla posunuta z důvodu komplementarity s postupně vyhlašovanými výzvami v Operačním programu Zaměstnanost.
06_17_099	Výzva č. 76 Muzea II. byla vyhlášena díky nevyčerpání alokace výzvy č. 21 Muzea a odstoupení několika projektů z této výzvy. Současně v ní byly využity volné prostředky z výzvy č. 13 Revitalizace vybraných památek.
06_16_073	Z důvodu nepřipravenosti MS2014+ pro integrované výzvy. Na základě celkového zpoždění a dostupných kapacit byly výzvy pro integrované nástroje vyhlašovány postupně. Byly zpřesňovány podmínky na základě úprav ve výzvách pro individuální projekty.
06_16_075	Z důvodu nepřipravenosti MS2014+ pro integrované výzvy. Na základě celkového zpoždění a dostupných kapacit byly výzvy pro integrované nástroje vyhlašovány postupně. Byly zpřesňovány podmínky na základě úprav ve výzvách pro individuální projekty.
06_16_074	Z důvodu nepřipravenosti MS2014+ pro integrované výzvy. Na základě celkového zpoždění a dostupných kapacit byly výzvy pro integrované nástroje vyhlašovány postupně. Byly zpřesňovány podmínky na základě úprav ve výzvách pro individuální projekty.

Ukončená výzva - hodnocení

Číslo výzvy	Odůvodnění
06_15_015	Výzva byla uzavřena dne 31. 3. 2016. V této výzvě bylo zaregistrováno 63 žádostí o podporu v celkov...
06_15_010	Výzva byla uzavřena dne 7. 3. 2016. V této výzvě bylo zaregistrováno 44 žádostí o podporu v celkovém objemu 144 828 575,25 Kč. Nyní probíhá hodnocení. Výzva byla uzavřena dne
06_15_005	Výzva byla uzavřena dne 7. 3. 2016. V této výzvě bylo zaregistrováno 134 žádostí o podporu v celkovém objemu 482 113 411,20 Kč. Nyní probíhá hodnocení.
06_15_004	Výzva byla uzavřena dne 31. 3. 2016. V této výzvě bylo zaregistrováno 8 žádostí o podporu v celkovém objemu 8 232 539 907,06 Kč. Registrované žádosti nedosáhly objemu alokace - důvodem byla především nízká připravenost potenciálních žadatelů. Častými zřizovateli jsou kraje, z časového hlediska bylo obtížné schvalování z pozice zřizovatele, po dohodě s MPSV a AK ČR je připravována nová výzva pro oblast deinstitucionalizace sociálních služeb na srpen 2016.

06_15_012

Výzva byla uzavřena dne 4. 7. 2017. V této výzvě bylo zaregistrováno 167 žádostí o podporu v celkovém objemu 179396352,62 Kč . Nyní probíhá hodnocení.

06_15_001

Výzva byla uzavřena dne 31. 3. 2017. V této výzvě bylo zaregistrováno 35 žádostí o podporu v celkovém objemu 35 673 411,65 Kč. Nyní probíhá hodnocení.

06_15_002

Výzva byla uzavřena dne 31. 3. 2017. V této výzvě bylo zaregistrováno 154 žádostí o podporu v celkovém objemu 9 093 342 629, 87 Kč. Nyní probíhá hodnocení.

06_16_033

Výzva byla uzavřena dne 27.12. 2016. V této výzvě bylo zaregistrováno 119 žádostí o podporu v celkovém objemu 720 948 940,33 Kč. Nyní probíhá hodnocení.

06_16_047

Výzva byla uzavřena dne 27.7. 2017. V této výzvě bylo zaregistrováno 29 žádostí o podporu v celkovém objemu 1 090 427 791,47 Kč. Nyní probíhá hodnocení.

06_16_049

Výzva byla uzavřena dne 18.11.2016. V této výzvě bylo zaregistrováno 46 žádostí o podporu v celkovém objemu 622 392 551,57 Kč. Nyní probíhá hodnocení.

06_16_051

Výzva byla uzavřena dne 31.10.2016. V této výzvě bylo zaregistrováno 20 žádostí o podporu v celkovém objemu 222 978 075,64Kč. Nyní probíhá hodnocení.

06_16_052

Výzva byla uzavřena dne 31.10.2016. V této výzvě bylo zaregistrováno 75 žádostí o podporu v celkovém objemu 857 903 614,24Kč. Nyní probíhá hodnocení.

06_16_053

Výzva byla uzavřena dne 18.4.2017. V této výzvě bylo zaregistrováno 39 žádostí o podporu v celkovém objemu 299 332 342,40Kč. Nyní probíhá hodnocení.

06_16_055

Výzva byla uzavřena dne 8.3.2017. V této výzvě bylo zaregistrováno 151 žádostí o podporu v celkovém objemu 2 940 887 320,29 Kč. Nyní probíhá hodnocení.

06_16_060

Výzva byla uzavřena dne 1.2. 2017. V této výzvě bylo zaregistrováno 53 žádostí o podporu v celkovém objemu 187 670 293,73 Kč. Nyní probíhá hodnocení.

06_16_061

Výzva byla uzavřena dne 1.2. 2017. V této výzvě bylo zaregistrováno 218 žádostí o podporu v celkovém objemu 752 819 261,39 Kč. Nyní probíhá hodnocení.

06_16_062

Výzva byla uzavřena dne 14.2. 2017. V této výzvě bylo zaregistrováno 184 žádostí o podporu v celkovém objemu 2 162 061 980,97 Kč. Nyní probíhá hodnocení.

06_15_008

Výzva byla uzavřena dne 31.3. 2017. V této výzvě bylo zaregistrováno 11 žádostí o podporu v celkovém objemu 8 813 115,18 Kč. Nyní probíhá hodnocení.

06_16_054

Výzva byla uzavřena dne 18.4.2017. V této výzvě bylo zaregistrováno 147 žádostí o podporu v celkovém objemu 1 301 052 833 115,18 Kč. Nyní probíhá hodnocení.

06_16_063

Výzva byla uzavřena dne 14.2. 2017. V této výzvě bylo zaregistrováno 661 žádostí o podporu v celkovém objemu 7 302 511 350,22 Kč. Nyní probíhá hodnocení.

06_16_048

Výzva byla uzavřena dne 5.5. 2017. V této výzvě bylo zaregistrováno 11 žádostí o podporu v celkovém objemu 2 200 222 745,33 Kč. Nyní probíhá hodnocení.

06_16_032

Výzva byla uzavřena dne 27.12. 2016. V této výzvě bylo zaregistrováno 25 žádostí o podporu v celkovém objemu 169 604 101,00 Kč. Nyní probíhá hodnocení.

06_16_040

Výzva byla uzavřena dne 27.10. 2016. V této výzvě bylo zaregistrováno 147 žádostí o podporu v celkovém objemu 1 465 666 234,17Kč. Nyní probíhá hodnocení.

06_16_059

Výzva byla uzavřena dne 28.3.2017 V této výzvě bylo zaregistrováno 88 žádostí o podporu v celkovém objemu 5 713 553 640,32 Kč. Nyní probíhá hodnocení.

06_16_050

Výzva byla uzavřena dne 18.11.2016 V této výzvě bylo zaregistrováno 253 žádostí o podporu v celkovém objemu 3 558 731 889,72 Kč. Nyní probíhá hodnocení.

06_16_039

Výzva byla uzavřena dne 27.10.2016 V této výzvě bylo zaregistrováno 38 žádostí o podporu v celkovém objemu 352 361 806,91 Kč. Nyní probíhá hodnocení.

06_16_077

Výzva byla uzavřena dne 7.9.2017 V této výzvě bylo zaregistrováno 72 žádostí o podporu v celkovém objemu 789 362 502,63 Kč. Nyní probíhá hodnocení.

2 Roční plnění predikcí čerpání v roce 2017

Tabulka 2 Roční plnění predikcí čerpání v roce 2017

Finanční prostředky v právních aktech o poskytnutí / převodu podpory									
Prioritní osa / priorita Unie	FN / FF	Fond	Kategorie regionu	Predikce / Stav / Procento plnění (%)	rok 2016				Odůvodnění odchylek
					XII	III	VI	IX	
06.1 Konkurenceschopné, dostupné a bezpečné regiony	FN_FF	EFRR	MRR	Predikce	0,00	0,00	0,00	0,00	
				Stav	0,00	0,00	0,00	0,00	
				Procento plnění (%)	0,00	0,00	0,00	0,00	
06.1 Konkurenceschopné, dostupné a bezpečné regiony		EFRR	MRR	Predikce	403,48	355,72	535,98	710,00	Mírné neplnění predikcí je zapříčiněno především pomalým předkládáním projektů silnic v SC 1.1 ze strany krajů.
				Stav	137,51	284,39	432,78	496,68	
				Procento plnění (%)	34,08	79,95	80,75	69,95	
06.2 Zkvalitnění veřejných služeb a podmínek života pro obyvatele regionů	FN_FF	EFRR	MRR	Predikce	0,00	0,00	0,00	0,00	
				Stav	0,00	0,00	0,00	0,00	
				Procento plnění (%)	0,00	0,00	0,00	0,00	
		EFRR	MRR	Predikce	441,14	314,16	472,50	599,72	

Finanční prostředky v právních aktech o poskytnutí / převodu podpory

Prioritní osa / priorita Unie	FN / FF	Fond	Kategorie regionu	Predikce / Stav / Procento plnění (%)	rok 2016	rok 2017			Odůvodnění odchylek
					XII	III	VI	IX	
06.2 Zkvalitnění veřejných služeb a podmínek života pro obyvatele regionů				Stav	179,88	258,68	404,37	585,41	
				Procento plnění (%)	40,78	82,34	85,58	97,61	
06.3 Dobrá správa území a zefektivnění veřejných institucí	FN_FF	EFRR	VRR	Predikce	0,00		0,00	0,00	
				Stav	0,00	0,00	0,00	0,00	
				Procento plnění (%)	0,00	0,00	0,00	0,00	
06.3 Dobrá správa území a zefektivnění veřejných institucí		EFRR	VRR	Predikce	9,26	2,16	9,54	12,29	Neplnění predikcí je zdůvodněno pomalým předkládáním projektů v oblasti kybernetické bezpečnosti a eGovernmentu (SC 3.2), ale i např. v oblasti knihoven (SC 3.1)
				Stav	0,51	3,77	4,26	5,65	
				Procento plnění (%)	5,54	174,29	44,60	45,97	
06.3 Dobrá správa území a zefektivnění veřejných institucí	FN_FF	EFRR	MRR	Predikce	0,00		0,00	0,00	
				Stav	0,00	0,00	0,00	0,00	
				Procento plnění (%)	0,00	0,00	0,00	0,00	
06.3 Dobrá správa území a zefektivnění veřejných institucí		EFRR	MRR	Predikce	359,50	215,44	323,47	426,62	

Finanční prostředky v právních aktech o poskytnutí / převodu podpory

Prioritní osa / priorita Unie	FN / FF	Fond	Kategorie regionu	Predikce / Stav / Procento plnění (%)	rok 2016	rok 2017			Odůvodnění odchylek
					XII	III	VI	IX	
				Stav	38,88	158,11	240,13	272,55	Neplnění predikcí je zdůvodněno pomalým předkládáním projektů v oblasti kybernetické bezpečnosti a eGovernmentu (SC 3.2), ale i např. v oblasti knihoven (SC 3.1)
				Procento plnění (%)	10,82	73,39	74,24	63,89	
06.4 Komunitně vedený místní rozvoj	FN_FF	EFRR	MRR	Predikce	0,00		0,00	0,00	
				Stav	0,00	0,00	0,00	0,00	
				Procento plnění (%)	0,00	0,00	0,00	0,00	
06.4 Komunitně vedený místní rozvoj		EFRR	MRR	Predikce	22,75	14,93	24,91	36,41	
				Stav	19,80	32,74	39,88	42,61	
				Procento plnění (%)	87,01	219,23	160,08	117,05	
06.5 Technická pomoc		EFRR	MRR	Predikce	19,92	21,66	26,45	31,24	Oproti očekávání došlo k rychlejší administraci projektů a vydávání právních aktů, než bylo předpokládáno dle harmonogramu výzev.
				Stav	11,95	53,58	57,43	54,50	
				Procento plnění (%)	60,00	247,34	217,13	174,49	
06 Integrovaný regionální operační program		EFRR	VRR	Predikce	9,26	2,16	9,54	12,29	

Finanční prostředky v právních aktech o poskytnutí / převodu podpory

Prioritní osa / priorita Unie	FN / FF	Fond	Kategorie regionu	Predikce / Stav / Procento plnění (%)	rok 2016	rok 2017			Odůvodnění odchylek
					XII	III	VI	IX	
				Stav	0,51	3,77	4,26	5,65	Neplnění predikcí je zdůvodněno pomalým předkládáním projektů v oblasti kybernetické bezpečnosti a eGovernmentu (SC 3.2), ale i např. v oblasti knihoven (SC 3.1)
				Procento plnění (%)	5,54	174,29	44,60	45,97	
06 Integrovaný regionální operační program		EFRR	MRR	Predikce	1246,78	921,92	1383,30	1803,98	
				Stav	388,02	787,50	1174,58	1451,76	
				Procento plnění (%)	31,12	85,42	84,91	80,48	
06 Integrovaný regionální operační program				Predikce	1256,04	924,08	1392,85	1816,27	
				Stav	388,53	791,27	1178,84	1457,41	
				Procento plnění (%)	30,93	85,63	84,64	80,24	

Finanční prostředky vyúčtované v žádostech o platbu

Prioritní osa / priorita Unie	FN / FF	Fond	Kategorie regionu	Predikce / Stav / Procento plnění (%)	rok 2016	rok 2017			Odůvodnění odchylek
					XII	III	VI	IX	
06.1 Konkurenceschopné, dostupné a bezpečné regiony	FN_FF	EFRR	MRR	Predikce	0,00	0,00	0,00	0,00	
				Stav	0,00	0,00	0,00	0,00	
				Procento plnění (%)	0,00	0,00	0,00	0,00	
06.1 Konkurenceschopné, dostupné a bezpečné regiony		EFRR	MRR	Predikce	15,11	0,00	6,42	17,77	Vysoké procento plnění predikcí v PO1 je především kvůli velkému počtu "rychloobrátkových" projektů a dřívějšímu ukončování jednotlivých projektů než bylo plánováno.
				Stav	1,25	3,60	12,30	47,18	
				Procento plnění (%)	8,30	0,00	191,43	265,57	
06.2 Zkvalitnění veřejných služeb a podmínek života pro obyvatele regionů	FN_FF	EFRR	MRR	Predikce	0,00	0,00	0,00	0,00	
				Stav	0,00	0,00	0,00	0,00	
				Procento plnění (%)	0,00	0,00	0,00	0,00	
06.2 Zkvalitnění veřejných služeb a podmínek života pro obyvatele regionů		EFRR	MRR	Predikce	6,31	0,00	0,13	2,58	Vysoké procento plnění predikcí v PO2 je především kvůli velkému počtu "rychloobrátkových" projektů a dřívějšímu ukončování jednotlivých projektů než bylo plánováno.
				Stav	0,06	1,02	4,51	9,54	
				Procento plnění (%)	0,96	0,00	3502,98	370,42	

Finanční prostředky vyúčtované v žádostech o platbu

Prioritní osa / priorita Unie	FN / FF	Fond	Kategorie regionu	Predikce / Stav / Procento plnění (%)	rok 2016	rok 2017			Odůvodnění odchylek
					XII	III	VI	IX	
06.3 Dobrá správa území a zefektivnění veřejných institucí	FN_FF	EFRR	VRR	Predikce	0,00	0,00	0,00	0,00	
				Stav	0,00	0,00	0,00	0,00	
				Procento plnění (%)	0,00	0,00	0,00	0,00	
06.3 Dobrá správa území a zefektivnění veřejných institucí		EFRR	VRR	Predikce	0,06	0,00	0,00	0,22	
				Stav	0,00	0,00	0,00	0,00	
				Procento plnění (%)	0,00	0,00	0,00	0,00	
06.3 Dobrá správa území a zefektivnění veřejných institucí	FN_FF	EFRR	MRR	Predikce	0,00	0,00	0,00	0,00	
				Stav	0,00	0,00	0,00	0,00	
				Procento plnění (%)	0,00	0,00	0,00	0,00	
06.3 Dobrá správa území a zefektivnění veřejných institucí		EFRR	MRR	Predikce	0,77	0,00	0,02	5,04	Neplnění predikcí v PO3 je způsobeno především kvůli nízkému počtu projektů s vydaným právním aktem.
				Stav	0,00	0,06	0,39	1,28	
				Procento plnění (%)	0,00	0,00	1650,82	25,35	

Finanční prostředky vyúčtované v žádostech o platbu

Prioritní osa / priorita Unie	FN / FF	Fond	Kategorie regionu	Predikce / Stav / Procento plnění (%)	rok 2016	rok 2017			Odůvodnění odchylek
					XII	III	VI	IX	
06.4 Komunitně vedený místní rozvoj	FN_FF	EFRR	MRR	Predikce	0,00	0,00	0,00	0,00	
				Stav	0,00	0,00	0,00	0,00	
				Procento plnění (%)	0,00	0,00	0,00	0,00	
06.4 Komunitně vedený místní rozvoj		EFRR	MRR	Predikce	6,65	5,02	7,43	12,35	K neplnění predikcí v PO4 dochází především z důvodu nedostatečné kvality předkládaných strategií. Zrychlení procesu věcného hodnocení je omezeno také proměnlivou funkčností MS2014+.
				Stav	0,00	0,43	2,49	3,83	
				Procento plnění (%)	0,00	8,50	33,56	30,99	
06.5 Technická pomoc		EFRR	MRR	Predikce	1,72	7,48	11,81	16,50	K nedostatečnému plnění predikcí došlo z důvodu pomalejší administrace ŽoP, než se v predikcích předpokládalo.
				Stav	3,25	5,98	6,51	11,28	
				Procento plnění (%)	188,94	79,99	55,13	68,37	
06 Integrovaný regionální operační program		EFRR	VRR	Predikce	0,06	0,00	0,00	0,22	
				Stav	0,00	0,00	0,00	0,00	
				Procento plnění (%)	0,00	0,00	0,00	0,00	

Finanční prostředky vyúčtované v žádostech o platbu

Prioritní osa / priorita Unie	FN / FF	Fond	Kategorie regionu	Predikce / Stav / Procento plnění (%)	rok 2016	rok 2017			Odůvodnění odchylek
					XII	III	VI	IX	
06 Integrovaný regionální operační program		EFRR	MRR	Predikce	30,55	12,50	25,82	54,24	
				Stav	4,57	11,09	26,20	73,11	
				Procento plnění (%)	14,95	88,77	101,49	134,80	
06 Integrovaný regionální operační program				Predikce	30,61	12,50	25,82	54,46	
				Stav	4,57	11,09	26,20	73,11	
				Procento plnění (%)	14,92	88,77	101,49	134,26	

Finanční prostředky v souhrnných žádostech autorizovaných ŘO

Prioritní osa / priorita Unie	FN / FF	Fond	Kategorie regionu	Predikce / Stav / Procento plnění (%)	rok 2016			rok 2017									Odůvodnění odchylek	
					X	XI	XII	I	II	III	IV	V	VI	VII	VIII	IX		
06.1 Konkurenční, dostupná a bezpečná regiony	FN_FF	EFRR	MRR	Predikce	0,00	0,00	0,00	0,00	0,00	0,00	0,00	0,00	0,00	0,00	0,00	0,00	0,00	
				Stav	0,00	0,00	0,00	0,00	0,00	0,00	0,00	0,00	0,00	0,00	0,00	0,00	0	
				Procento plnění (%)	0,00	0,00	0,00	0,00	0,00	0,00	0,00	0,00	0,00	0,00	0,00	0,00	0	
06.1 Konkurenční, dostupná a bezpečná regiony		EFRR	MRR	Predikce	0,00	2,88	7,55	0,00	0,00	0,00	0,00	2,14	4,28	6,42	8,78	12,88	Vysoké procento plnění predikcí v PO1 je především kvůli velkému počtu "rychloobrátkových" projektů a dřívějšímu ukončování jednotlivých projektů než bylo plánováno.	
				Stav	0,00	0,00	1,25	1,25	2,15	2,79	5,00	5,52	9,06	10,44	20,48	34.8400 5197		
				Procento plnění (%)	0,00	0,14	16,61	0,00	0,00	0,00	0,00	257,70	211,49	162,56	233,16	270,58		
06.2 Zkvalitnění veřejných	FN_FF	EFRR	MRR	Predikce	0,00	0,00	0,00	0,00	0,00	0,00	0,00	0,00	0,00	0,00	0,00	0,00		
				Stav	0,00	0,00	0,00	0,00	0,00	0,00	0,00	0,00	0,00	0,00	0,00	0		

služeb a podmínek život a pro obyvatele regionů				Procento plnění (%)	0,00	0,00	0,00	0,00	0,00	0,00	0,00	0,00	0,00	0,00	0,00	0	
06.2 Zkvalitnění veřejných služeb a podmínek život a pro obyvatele regionů		EFRR	MRR	Predikce	0,07	0,46	2,10	0,00	0,00	0,00	0,00	0,00	0,00	0,13	0,99	1,88	Vysoké procento plnění predikcí v PO2 je především kvůli velkému počtu "rychloobrátkových" projektů a dřívějšímu ukončování jednotlivých projektů než bylo plánováno.
				Stav	0,00	0,00	0,00	0,00	0,08	0,96	1,06	1,49	1,63	4,54	4,69	8.70360493	
				Procento plnění (%)	0,00	0,00	0,00	0,00	0,00	0,00	0,00	0,00	0,00	3527,98	473,61	462.89	
06.3 Dobrá správa území a zefektivnění veřejných institucí	FN_FF	EFRR	VRR	Predikce	0,00	0,00	0,00	0,00	0,00	0,00	0,00	0,00	0,00	0,00	0,00	0,00	
				Stav	0,00	0,00	0,00	0,00	0,00	0,00	0,00	0,00	0,00	0,00	0,00	0	
				Procento plnění (%)	0,00	0,00	0,00	0,00	0,00	0,00	0,00	0,00	0,00	0,00	0,00	0	
06.3 Dobrá správa území		EFRR	VRR	Predikce	0,00	0,01	0,02	0,00	0,00	0,00	0,00	0,00	0,00	0,00	0,00	0,00	
				Stav	0,00	0,00	0,00	0,00	0,00	0,00	0,00	0,00	0,00	0,00	0,00	0	

mí a zefektivnění veřejných institucí				Procento plnění (%)	0,00	0,00	0,00	0,00	0,00	0,00	0,00	0,00	0,00	0,00	0,00	0		
06.3 Dobrá správa území a zefektivnění veřejných institucí	FN_FF	EFRR	MRR	Predikce	0,00	0,00	0,00	0,00	0,00	0,00	0,00	0,00	0,00	0,00	0,00	0,00		
				Stav	0,00	0,00	0,00	0,00	0,00	0,00	0,00	0,00	0,00	0,00	0			
				Procento plnění (%)	0,00	0,00	0,00	0,00	0,00	0,00	0,00	0,00	0,00	0,00	0			
06.3 Dobrá správa území a zefektivnění veřejných institucí		EFRR	MRR	Predikce	0,06	0,17	0,30	0,00	0,00	0,00	0,00	0,00	0,00	0,02	0,06	0,29		Vysoké procento plnění predikcí v PO3 je především kvůli velkému počtu "rychloobrátkových" projektů a dřívějšímu ukončování jednotlivých projektů než bylo plánováno.
				Stav	0,00	0,00	0,00	0,00	0,00	0,05	0,10	0,10	0,12	0,37	0,42	1.14354325		
				Procento plnění (%)	0,00	0,00	0,00	0,00	0,00	0,00	0,00	0,00	0,00	1553,40	726,26	393,77		
06.4 Komunitní vedení místní rozvoj	FN_FF	EFRR	MRR	Predikce	0,00	0,00	0,00	0,00	0,00	0,00	0,00	0,00	0,00	0,00	0,00	0,00		
				Stav	0,00	0,00	0,00	0,00	0,00	0,00	0,00	0,00	0,00	0,00	0,00	0		
				Procento plnění (%)	0,00	0,00	0,00	0,00	0,00	0,00	0,00	0,00	0,00	0,00	0,00	0		

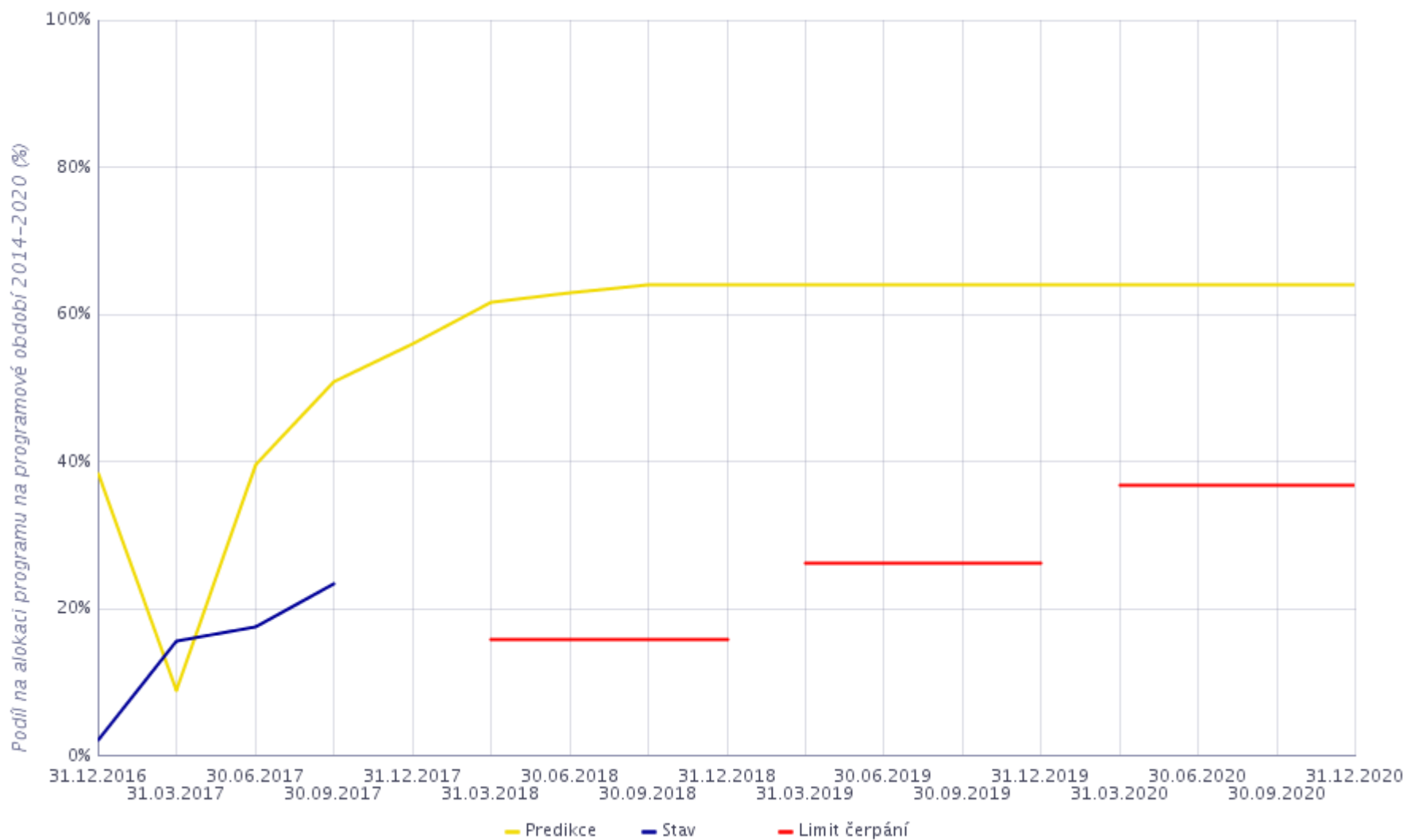
06.4 Komunitní vědecký místní rozvoj	EFRR	MRR	Predikce	4,25	5,66	6,16	0,00	0,00	0,00	0,00	0,00	0,00	6,63	7,43	9,94	11,15	K neplnění predikcí v PO4 došlo kvůli posunování harmonogramu výzev a většímu počtu dlouhodobějších projektů.
			Stav	0,00	0,00	0,00	0,00	0,00	0,27	0,63	0,95	1,36	2,87	2,99	3.7618447		
			Procento plnění (%)	0,00	0,00	0,00	0,00	0,00	0,00	0,00	0,00	20,52	38,57	30,03	33,75		
06.5 Technická pomoc	EFRR	MRR	Predikce	0,00	0,00	1,23	4,23	5,31	6,40	7,48	8,56	10,25	11,81	13,37	14,94	K mírnému neplnění predikcí došlo z důvodu pomalejšímu procesu administrace zpracování.	
			Stav	0,00	0,66	3,23	3,23	3,78	5,50	6,24	6,24	6,28	6,35	8,49	11.2798847		
			Procento plnění (%)	0,00	0,00	262,55	76,29	71,19	85,91	83,47	72,91	61,27	53,74	63,50	75,52		
06 Integrovaný regionální operační program	EFRR	VRR	Predikce	0,00	0,01	0,02	0,00	0,00	0,00	0,00	0,00	0,00	0,00	0,00	0,00	0,00	
			Stav	0,00	0,00	0,00	0,00	0,00	0,00	0,00	0,00	0,00	0,00	0,00	0,00	0	
			Procento plnění (%)	0,00	0,00	0,00	0,00	0,00	0,00	0,00	0,00	0,00	0,00	0,00	0,00	0	
06 Integrovaný regionální operační program	EFRR	MRR	Predikce	4,37	9,17	17,33	4,23	5,31	6,40	7,48	10,70	21,16	25,82	33,14	41,13		
			Stav	0,00	0,66	4,48	4,48	6,02	9,57	13,03	14,30	18,45	24,57	37,06	59.72892955		

ační program				Procento plnění (%)	0,10	7,19	25,86	105,94	113,20	149,60	174,15	133,57	87,18	95,15	111,82	145,22	
06 Integrovaný regionální operační program				Predikce	4,38	9,18	17,36	4,23	5,31	6,40	7,48	10,70	21,16	25,82	33,14	41,13	
				Stav	0,00	0,66	4,48	4,48	6,02	9,57	13,03	14,30	18,45	24,57	37,06	59.72892955	
				Procento plnění (%)	0,10	7,18	25,82	105,94	113,20	149,60	174,15	133,57	87,18	95,15	111,82	145,22	

Tabulka obsahuje údaje za příspěvek Unie a měně EUR. Absolutní částky jsou vykazovány v miliónech.

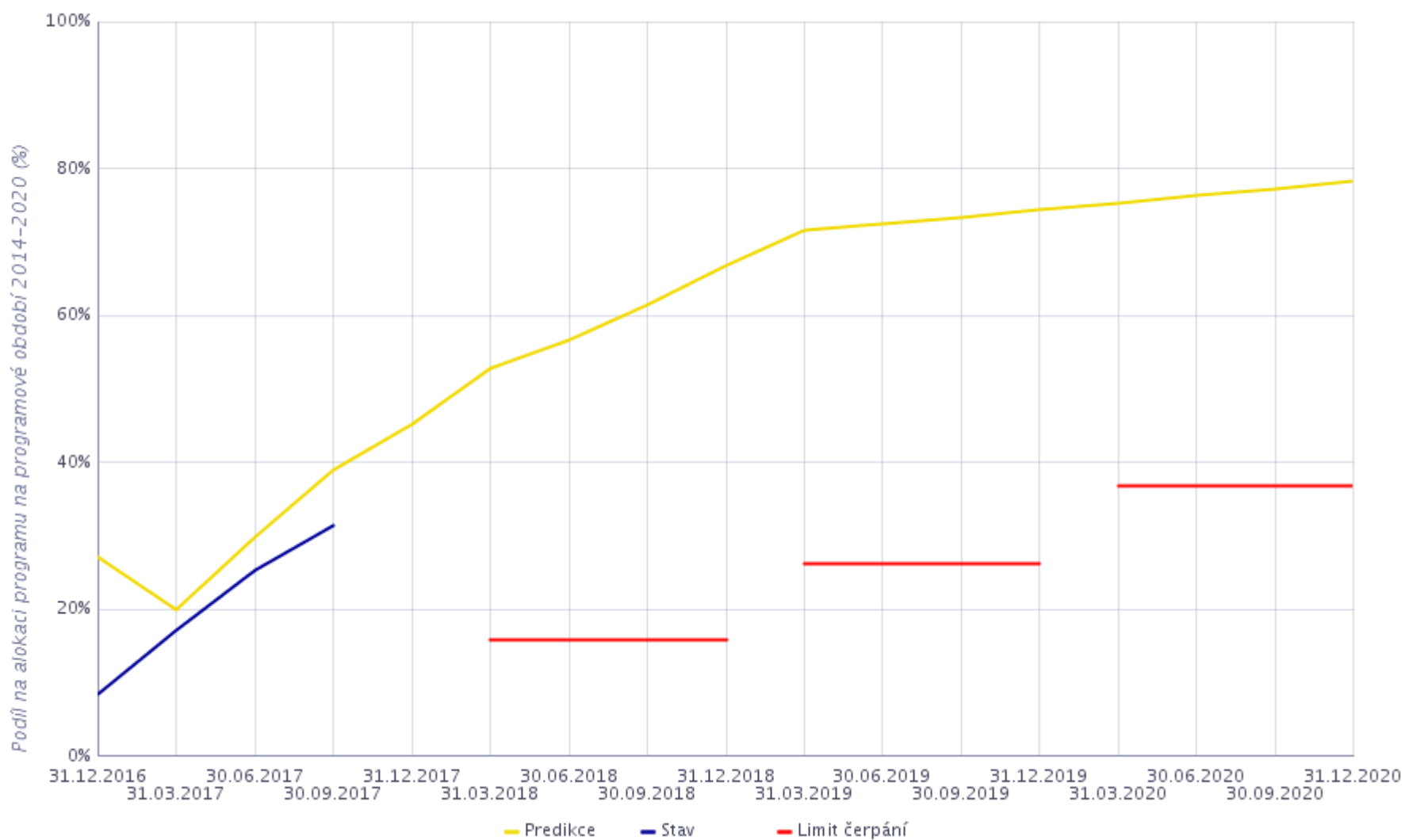
Graf 1 Plnění predikcí čerpání

Finanční prostředky v právních aktech o poskytnutí / převodu podpory (EFRR, Více rozvinuté regiony) v EUR



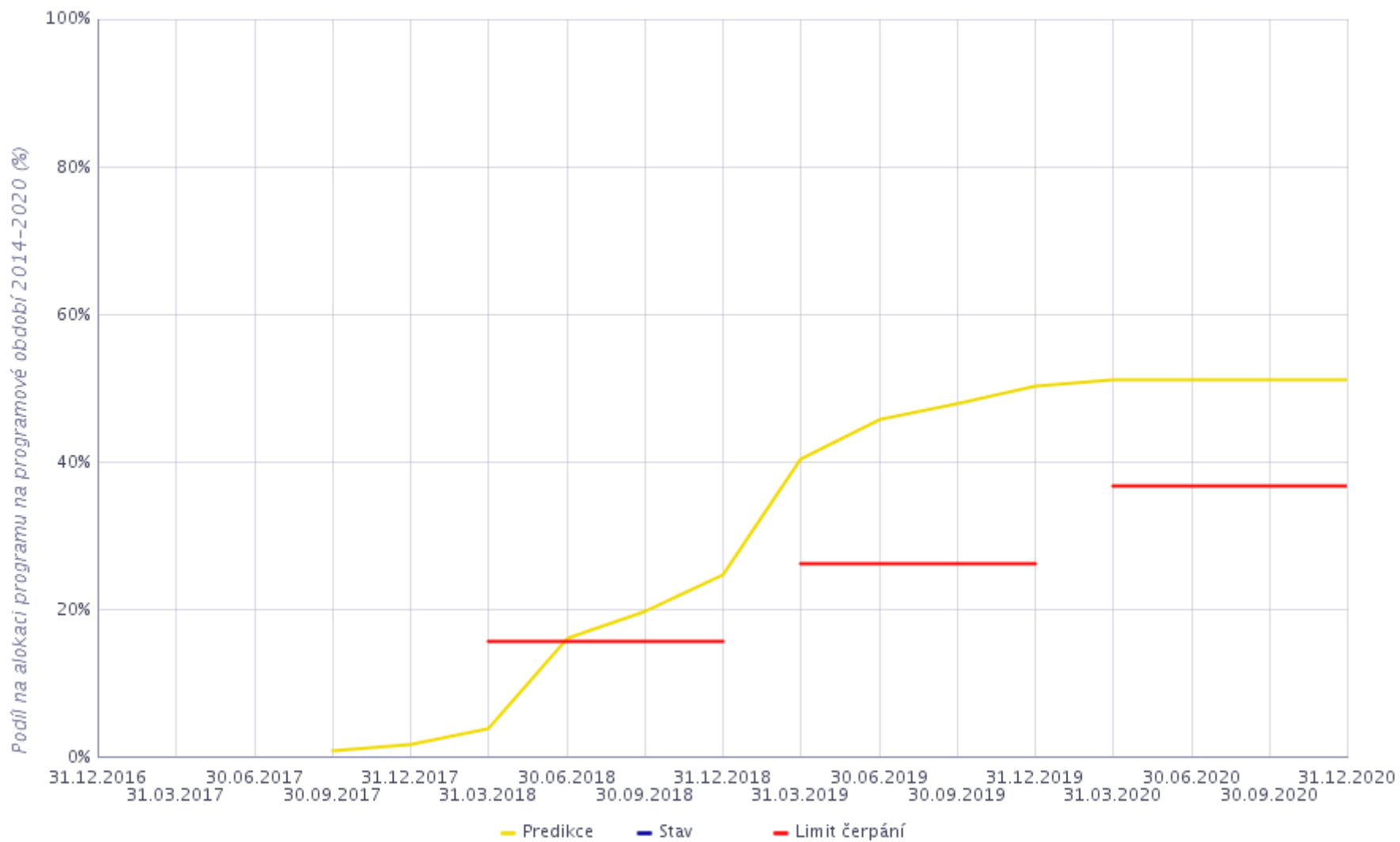
Graf 2 Plnění predikcí čerpání

Finanční prostředky v právních aktech o poskytnutí / převodu podpory (EFRR, Méně rozvinuté regiony) v EUR



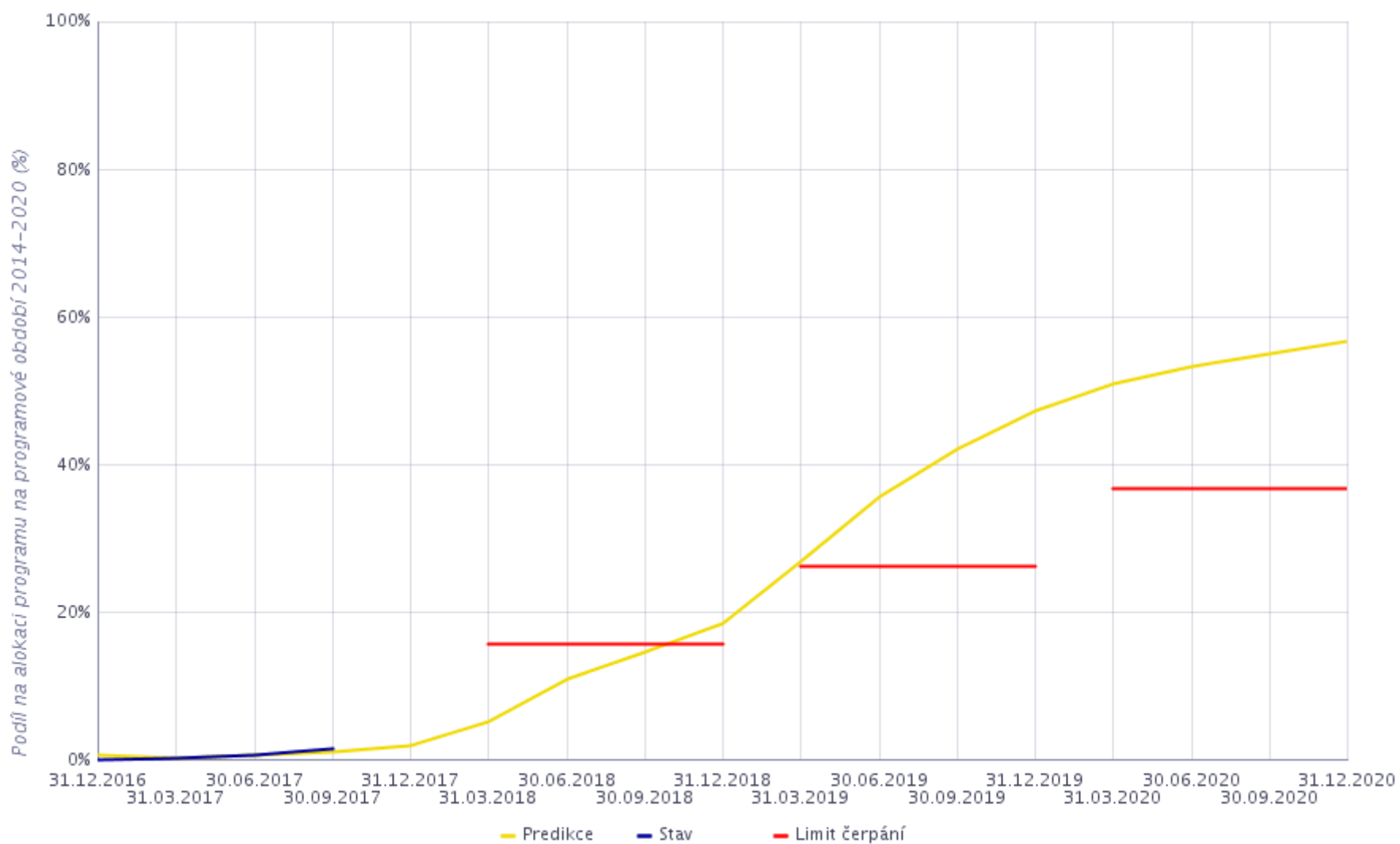
Graf 3 Plnění predikcí čerpání

Finanční prostředky vyúčtované v žádostech o platbu (EFRR, Více rozvinuté regiony) v EUR



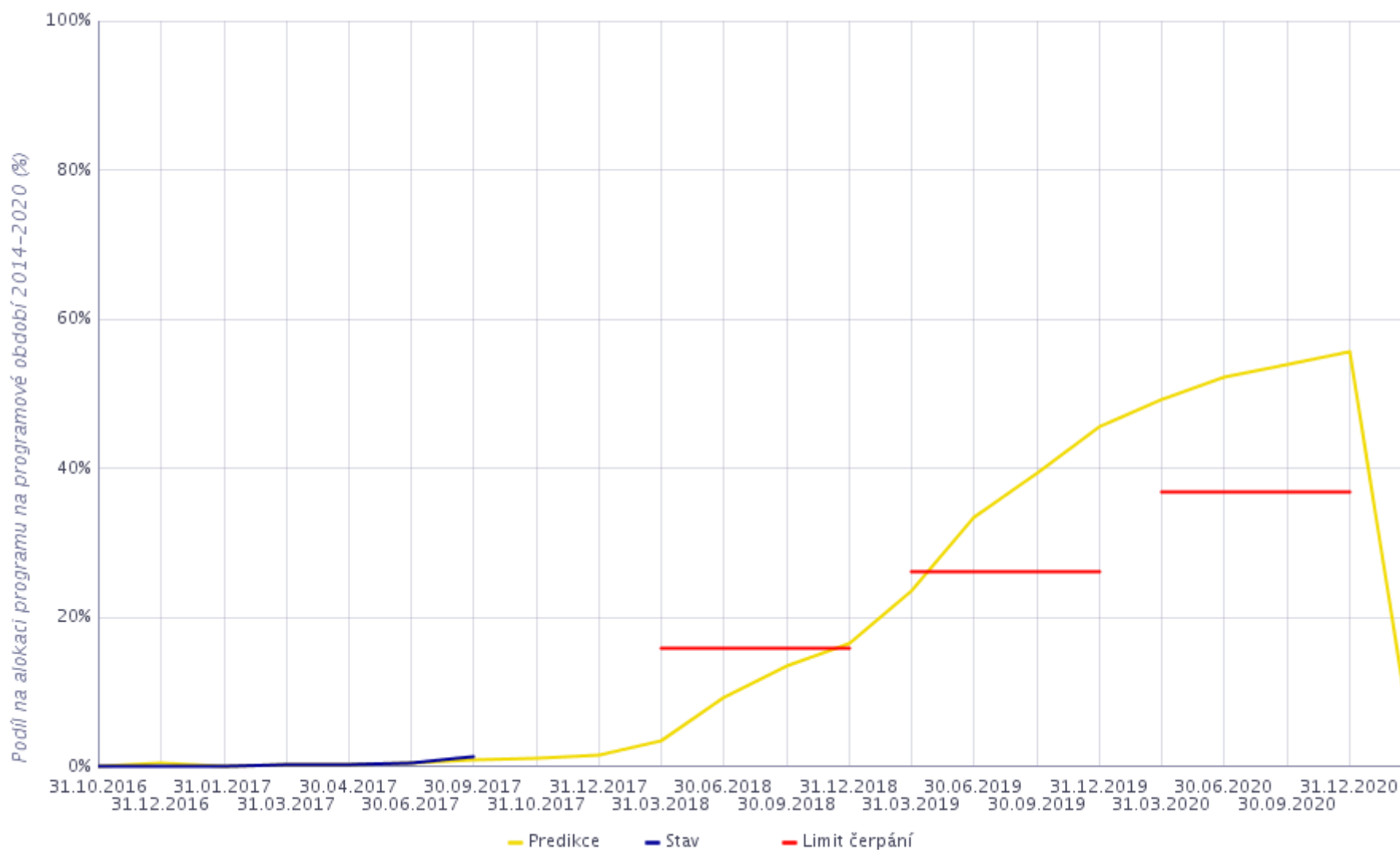
Graf 4 Plnění predikcí čerpání

Finanční prostředky vyúčtované v žádostech o platbu (EFRR, Méně rozvinuté regiony) v EUR



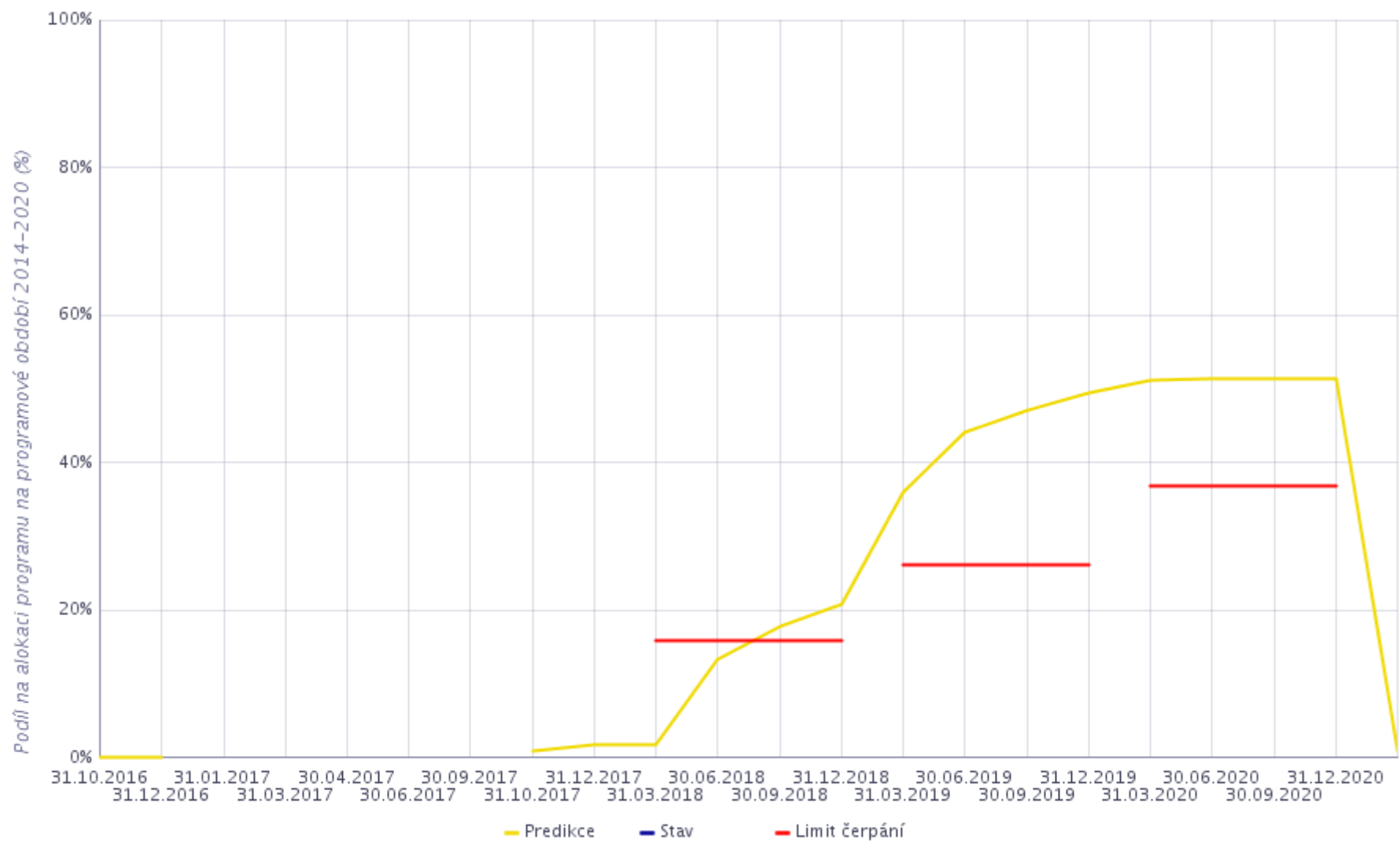
Graf 5 Plnění predikcí čerpání

Finanční prostředky v souhrnných žádostech autorizovaných ŘO (EFRR, Méně rozvinuté regiony) v EUR



Graf 6 Plnění predikcí čerpání

Finanční prostředky v souhrnných žádostech autorizovaných ŘO (EFRR, Více rozvinuté regiony) v EUR



3 Roční plnění predikcí hodnot indikátorů v roce 2017

Tabulka 3 Roční plnění predikcí hodnot indikátorů na rok 2017

Indikátor ID + název		Prioritní osa/Pri orita unie	Fon d	Ka te go rie r e gi on u	MJ	Vých oží hod nota prog ram u	Cílov á hod nota z výze v	Plnění hodnot indikátorů												Odůvodně ní odchylek
								rok 2016			rok 2017									
								XII			III			VI			IX			
								Predikc e	Skuteč nost	Proce nto plnění	Predikc e	Skuteč nost	Proce nto plnění	Predikc e	Skuteč nost	Proce nto plnění	Predikc e	Skuteč nost	Proce nto plnění	
100 00	Počet podniků pobírajících podporu	06.2 Zkvalitnění veřejných služeb a podmínek života pro obyvatele regionů	EF RR	M RR	Podniky	0	422,38	122,38	1,00	0,82	122,38	1,00	0,82	122,38	1,00	0,82	422,38	1,00	0,24	
							383,00	0,00	0,00	0,00	0,00	0,00	0,00	0,00	0,00	0,00	0,00	0,00	0,00	0,00
101 02	Počet podniků pobírajících granty	06.2 Zkvalitnění veřejných služeb a podmínek života pro obyvatele	EF RR	M RR	Podniky	0	422,38	122,38	1,00	0,82	122,38	1,00	0,82	122,38	1,00	0,82	422,38	1,00	0,24	
							383,00	0,00	0,00	0,00	0,00	0,00	0,00	0,00	0,00	0,00	0,00	0,00	0,00	0,00

Indikátor ID + název	Prioritní osa/Pri orita unie	Fon d	Ka te go rie r e gi on u	MJ	Vých ozí hod nota prog ram u	Cílov á hod nota z výze v	Plnění hodnot indikátorů													Odůvodně ní odchylek
							rok 2016			rok 2017										
							XII			III			VI			IX				
							Cílov á hod nota prog ramu	Predikc e	Skuteč nost	Proce nto plnění	Predikc e	Skuteč nost	Proce nto plnění	Predikc e	Skuteč nost	Proce nto plnění	Predikc e	Skuteč nost	Proce nto plnění	
101 05	Počet novýc h podni ků, které dostá vají podp oru	06.2 Zkvalitn ění veřejnýc h služeb a podmín ek života pro obyvatel e regionů	EF RR	M R R	Po dni ky	0	302,9 8	102,98	5,00	4,86	102,98	10,00	9,71	102,98	15,00	14,57	302,98	15,00	4,95	Vzhledem k velké chybovosti projektů v prvních výzvách (č. 11. a 12.) bylo celkově schváleno méně jak 40 projektů, což zapříčinilo nízké plnění indikátoru. Bylo vyhlášeno další kolo výzev, které jsou nyní hodnoceny . Dalším faktorem je průměrná velikost projektu, která

Indikátor ID + název	Prioritní osa/Pri orita unie	Fon d	Ka te go rie r e gi on u	MJ	Vých ozí hod nota pro gram u	Cílov á hod nota z výze v	Plnění hodnot indikátorů												Odůvodně ní odchylek
							rok 2016			rok 2017									
							XII			III			VI			IX			
							Predikc e	Skuteč nost	Proce nto plnění	Predikc e	Skuteč nost	Proce nto plnění	Predikc e	Skuteč nost	Proce nto plnění	Predikc e	Skuteč nost	Proce nto plnění	
																		dvojnásob ně přesahuje původní odhady, což značně snižuje možnosti (na)plnění indikátoru.	
						320,0 0	0,00	0,00	0,00	0,00	0,00	0,00	0,00	0,00	0,00	0,00	0,00		
103 00	Soukromé investice odpovídají cíveřejné podpře podni	06.2 Zkvalitnění veřejných služeb a podmíněk životapro obyvatel	EF RR	M R R	EU R	0	1996 999,5 8	141366 6,58	0,00	0,00	1413666 ,58	0,00	0,00	141366 6,58	0,00	0,00	199699 9,58	0,00	0,00
						4503 998,0 0	0,00	0,00	0,00	0,00	0,00	0,00	0,00	0,00	0,00	0,00	0,00		

Indikátor ID + název	Prioritní osa/Pri orita unie	Fon d	Ka te go rie r e gi o n u	MJ	Vých oží hod nota pro gram u	Cílov á hod nota z výše v	Plnění hodnot indikátorů													Odůvodně ní odchylek
							rok 2016			rok 2017										
							XII			III			VI			IX				
							Cílov á hod nota pro gramu	Predikc e	Skuteč nost	Proce nto plnění	Predikc e	Skuteč nost	Proce nto plnění	Predikc e	Skuteč nost	Proce nto plnění	Predikc e	Skuteč nost	Proce nto plnění	
104 00	Zvýše ní zamě stnan osti v pod porov aných podni cích	06.2 Zkvalitn ění veřejnýc h služeb a podmín ek životu pro obyvatel e regionů	EF RR	M R R	FT E	0	2135, 30	635,30	63,85	10,05	635,30	85,35	13,43	635,30	125,55	19,76	2135,30	125,55	5,88	Důvody nízkého plnění jsou popsány u indikátoru 1 01 05 (Počet nových podniků, které dostávají podporu)
	ků (grant y)	e regionů																		
							1988, 00	0,00	0,00	0,00	0,00	0,00	0,00	0,00	2,75	0,00	0,00	2,75	0,00	
104 11	Míra neza měst nano stí osob	06.2 Zkvalitn ění veřejnýc h služeb a	EF RR	M R R	%	28.5	24,90	49,80	28,50	57,23	24,90	28,50	114,46	24,90	28,50	114,46	24,90	28,50	114,46	
							22,00	0,00	22,00	0,00	0,00	22,00	0,00	0,00	22,00	0,00	0,00	22,00	0,00	

Indikátor ID + název	Prioritní osa/Pri orita unie	Fon d	Ka te go rie r e gi on u	MJ	Vých oží hod nota pro gram u	Cílov á hod nota z výze v	Plnění hodnot indikátorů													Odůvodně ní odchylek				
							rok 2016			rok 2017														
							XII			III			VI			IX								
							Predikc e	Skuteč nost	Proce nto plnění	Predikc e	Skuteč nost	Proce nto plnění	Predikc e	Skuteč nost	Proce nto plnění	Predikc e	Skuteč nost	Proce nto plnění						
s nejniž ším vzděl áním	podmín ek života pro obyvatel e regionů																							
304 00	Nové nebo mode rní zov ané prvky k zajišť ění stand ardů kyber netick é bezp ečnos ti	06.3 Dobrá správa území a zefektiv nění veřejnýc h institucí	EF RR	V R R	Prv ky	0	26,40	25,08	0,00	0,00	26,40	33359,0 0	126359, 85	26,40	9,69	36,71	26,40	9,69	36,71					Predikce hodnot závazků byla nastavena příliš strmě, teprve ve 3. kvartálu 2017 došlo k podání velkého počtu projektů IS, které jsou realizovan é celorepubli kově (což znamená, že jejich část je ve více rozvinutém regionu)

Indikátor ID + název	Prioritní osa/Pri orita unie	Fon d	Ka te go rie r e gi on u	MJ	Vých ozí hod nota pro gram u	Cílov á hod nota z výze v	Plnění hodnot indikátorů													Odůvodně ní odchylek
							rok 2016			rok 2017										
							XII			III			VI			IX				
							Predikce	Skutečnost	Procento plnění	Predikce	Skutečnost	Procento plnění	Predikce	Skutečnost	Procento plnění	Predikce	Skutečnost	Procento plnění		
						35,00	0,00	0,00	0,00	0,00	0,00	0,00	0,00	0,00	0,00	0,00	0,00	0,00		
304 00	Nové nebo mode rní zov ané prvky k zajišť ění stand ardů kyber netické bezpečnos ti	06.3 Dobrá správa území a zefektiv nění veřejnýc h institucí	EF RR	M R R	Prv ky	0	193,6 0	183,92	0,00	0,00	193,60	44,09	22,77	193,60	100,31	51,81	193,60	100,31	51,81	Stejně jako v případě více rozvinutých regionů je náběh počtu projektů stabilní, ale pomalejší než byla původní predikce.
						455,0 0	0,00	0,00	0,00	0,00	0,00	0,00	0,00	0,00	0,00	0,00	0,00	0,00	0,00	
305 00	Počet poříz ených infor mačn ích systé mů	06.3 Dobrá správa území a zefektiv nění veřejnýc h institucí	EF RR	V R R	Po čet IS	0	11,52	1,92	0,83	43,09	11,52	222871 2,00	193504 89,69	11,52	2,15	18,71	11,52	2,75	23,84	Predikce hodnot závazků byla nastavena příliš strmě, teprve ve 3. kvartálu 2017 došlo

Indikátor ID + název	Prioritní osa/Pri orita unie	Fon d	Ka te go rie r e gi on u	MJ	Vých ozí hod nota prog ram u	Cílov á hod nota z výze v	Plnění hodnot indikátorů														Odůvodně ní odchylek
							rok 2016			rok 2017											
							XII			III			VI			IX					
							Predikc e	Skuteč nost	Proce nto plnění	Predikc e	Skuteč nost	Proce nto plnění	Predikc e	Skuteč nost	Proce nto plnění	Predikc e	Skuteč nost	Proce nto plnění			
																			k podání velkého počtu projektů IS, které jsou realizovan é celorepubli kově (což znamená, že jejich část je ve více rozvinutém regionu)		
						7,43	0,48	0,00	0,00	0,60	0,00	0,00	0,60	0,00	0,00	0,60	0,00	0,00			
305 00	Počet pořiz ených infor mačn ích systé mů	06.3 Dobrá správa území a zefektiv nění veřejnýc h institucí	EF RR	M R R	Po čet IS	0	84,46	14,08	6,17	43,84	84,46	22,20	26,28	84,46	71,85	85,06	84,46	156,79	185,63	Na rozdíl od více rozvinutých regionů zde dochází k překročení predikce, což je zapříčiněn o vysokým zájmem o menší projektů	

Indikátor ID + název	Prioritní osa/Pri orita unie	Fon d	Ka te go rie r e gi on u	MJ	Vých ozí hod nota pro gram u	Cílov á hodn ota z výze v	Plnění hodnot indikátorů													Odůvodně ní odchylek
							rok 2016			rok 2017										
							XII			III			VI			IX				
							Predikc e	Skuteč nost	Proce nto plnění	Predikc e	Skuteč nost	Proce nto plnění	Predikc e	Skuteč nost	Proce nto plnění	Predikc e	Skuteč nost	Proce nto plnění		
																			krajů a obcí.	
						96,59	3,52	0,00	0,00	4,40	0,00	0,00	4,40	0,88	20,04	4,40	0,88	20,04		
305 10	Počet elektr onick ých podá ní učině ných prostř ednict vím Czec h Point, ISDS, PVS a agen dovýc h portál ů	06.3 Dobrá správa území a zefektiv nění veřejnýc h institucí	EF RR	V R R	ele ktr nic ká podá ní	1262 857. 14	2747 857,8 0	260050 2,96	128400 0,40	49,38	2747857 ,80	22143,2 6	0,81	274785 7,80	128400 0,40	46,73	274785 7,80	128400 0,40	46,73	
						1986 474,2 9	230579 3,40	203899 7,00	88,43	2305793 ,40	203899 7,00	88,43	230579 3,40	203899 7,00	88,43	230579 3,40	203899 7,00	88,43		
305 10	Počet elektr onick	06.3 Dobrá správa	EF RR	M R R	ele ktr nic	1641 7142 .84	2015 0957, 20	190703 55,04	165748 76,58	86,91	2015095 7,20	160188, 74	0,79	201509 57,20	165748 76,58	82,25	201509 57,20	165748 76,58	82,25	

Indikátor ID + název	Prioritní osa/Pri orita unie	Fond	Kategorie regionu	MJ	Vých ozí hod nota prog ram u	Cílov á hod nota z výze v	Plnění hodnot indikátorů												Odůvodně ní odchylek	
							rok 2016			rok 2017										
							XII			III			VI			IX				
							Predikce	Skutečnost	Procento plnění	Predikce	Skutečnost	Procento plnění	Predikce	Skutečnost	Procento plnění	Predikce	Skutečnost	Procento plnění		
ých podá ní učině ných prostř ednict vím Czech Point, ISDS, PVS a agen dových portál ů	území a zefektiv nění veřejnýc h institucí			ká pod ání		2582 4165, 70	169091 51,60	265069 61,00	156,76	1690915 1,60	265069 61,00	156,76	169091 51,60	265069 61,00	156,76	169091 51,60	265069 61,00	156,76		
324 00	Koneč ná spotř eba energie domá cností v ČR	06.2 Zkvalitn ění veřejnýc h služeb a podmín ek životu pro obyvatel e regionů	EF RR	M R R	M Wh /rok	0	6966 3132, 13	716950 51,78	700277 78,00	97,67	6966313 2,13	700277 78,00	100,52	696631 32,13	700277 78,00	100,52	696631 32,13	700277 78,00	100,52	
							6458 3333, 00	716950 51,78	764406 37,38	106,62	7169505 1,78	764406 37,38	106,62	716950 51,78	764406 37,38	106,62	716950 51,78	764406 37,38	106,62	716950 51,78

Indikátor ID + název		Prioritní osa/Pri orita unie	Fon d	Ka te go rie r e gi on u	MJ	Vých ozí hod nota pro gram u	Cílov á hod nota z výze v	Plnění hodnot indikátorů												Odůvodně ní odchylek
								rok 2016			rok 2017									
								XII			III			VI			IX			
								Cílov á hod nota pro gramu	Predikc e	Skuteč nost	Proce nto plnění	Predikc e	Skuteč nost	Proce nto plnění	Predikc e	Skuteč nost	Proce nto plnění	Predikc e	Skuteč nost	
324 01	Počet domá cností s lépe klasifi kovan ou spotř ebou energ ie	06.2 Zkvalitn ění veřejnýc h služeb a podmín ek života pro obyvatel e regionů	EF RR	M R R	Do má cno sti	0	3415 8,00	5693,00	3627,00	63,71	34158,0 0	7876,00	23,06	34158,0 0	13624,0 0	39,89	34158,0 0	15820,0 0	46,31	Predikce byla nastavena příliš optimistick y, zatím se oblast SC 2.5 setkává s nižším zájmem žadatelů, než bylo původně predikován o, i když v posledních kvartálech lze vidět výrazný a rychlý nárůst závazků.
							7533 8,00	5693,00	80,00	1,41	9193,00	516,00	5,61	9193,00	1473,00	16,02	9193,00	1823,00	19,83	
324 02	Počet domá cností se sníže	06.2 Zkvalitn ění veřejnýc h služeb	EF RR	M R R	Do má cno sti	0	1200 0,00	2000,00	0,00	0,00	12000,0 0	5,00	0,04	12000,0 0	117,00	0,98	12000,0 0	117,00	0,98	O opatření zaměřená jinam než na zlepšení úspory

Indikátor ID + název	Prioritní osa/Pri orita unie	Fon d	Ka te go rie r e gi on u	MJ	Vých ozí hod nota pro gram u	Cílov á hod nota z výze v	Plnění hodnot indikátorů												Odůvodně ní odchylek
							rok 2016			rok 2017									
							XII			III			VI			IX			
							Cílov á hod nota pro gramu	Predikc e	Skuteč nost	Proce nto plnění	Predikc e	Skuteč nost	Proce nto plnění	Predikc e	Skuteč nost	Proce nto plnění	Predikc e	Skuteč nost	
	nou spotř ebou energ ie bez zlepš ení klasifi kace spotř eby energ ie	a podmín ek života pro obyvatel e regionů															energie jinak než zateplován ím budov (např. rekuperace) je zatím mezi žadateli v současnost i oproti původním odhadům mizivý zájem.		
						2500 0,00	2000,00	0,00	0,00	2500,00	0,00	0,00	2500,00	0,00	0,00				
360 10	Odha dová né roční sníže ní emisí sklení kových plynů	06.2 Zkvalitn ění veřejnýc h služeb a podmín ek života pro obyvatel	EF RR	M R R	Tu ny ekv ivalent u CO 2/r ok	0	9304 8,00	15508,0 0	34880,4 5	224,92	93048,0 0	43128,5 4	46,35	93048,0 0	54134,9 9	58,18	93048,0 0	59177,9 2	63,60
						2052 21,00	15508,0 0	91,12	0,59	25508,0 0	28453,1 2	111,55	25508,0 0	30346,1 4	118,97	25508,0 0	31484,6 2	123,43	

Indikátor ID + název	Prioritní osa/Pri orita unie	Fon d	Ka te go rie r e gi on u	MJ	Vých ozí hod nota pro gram u	Cílov á hod nota z výze v	Plnění hodnot indikátorů												Odůvodně ní odchylek	
							rok 2016			rok 2017										
							XII			III			VI			IX				
							Predikce	Skutečnost	Procento plnění	Predikce	Skutečnost	Procento plnění	Predikce	Skutečnost	Procento plnění	Predikce	Skutečnost	Procento plnění		
500 00	Počet podp ořený ch vzděl ávací ch zařiz ení	06.2 Zkvalitn ění veřejný ch služeb a podmín ek života pro obyvatel e regionů	EF RR	M R R	Zař íze ní	0	602,0 0	247,00	74,00	29,96	247,00	118,00	47,77	407,00	192,00	47,17	527,00	421,00	79,89	Predikci se daří naplňovat, protože v dalších čtvrtletích budou schváleny projekty z hodnocený ch kolových výzev což umožní výrazně překročit plánované hodnoty.
							1341, 00	0,00	0,00	0,00	0,00	0,00	0,00	0,00	9,00	0,00	0,00	10,00	0,00	
500 01	Kapa cita podp orova ných zařiz	06.2 Zkvalitn ění veřejný ch služeb a	EF RR	M R R	Os oby	0	8685 2,19	18827,0 0	3494,00	18,56	18827,0 0	6028,00	32,02	49535,1 9	21867,0 0	44,14	73535,1 9	111250, 00	151,29	
							2380 00,00	0,00	0,00	0,00	0,00	0,00	0,00	0,00	320,00	0,00	0,00	348,00	0,00	

Indikátor ID + název	Prioritní osa/Pri orita unie	Fon d	Ka te go rie r e g i o n u	MJ	Vých o zí hod nota pro gram u	Cílov á hodn ota z výze v	Plnění hodnot indikátorů												Odůvodně ní odchylek	
							rok 2016			rok 2017										
							XII			III			VI			IX				
							Predikc e	Skuteč nost	Proce nto plnění	Predikc e	Skuteč nost	Proce nto plnění	Predikc e	Skuteč nost	Proce nto plnění	Predikc e	Skuteč nost	Proce nto plnění		
	ení péče o děti nebo vzděl ávací ch zaříz ení	podmín ek život a pro obyvatel e regionů																		
500 20	Podíl tříletý ch dětí umíst ěných v předš kolní m zaříz ení	06.2 Zkvalitn ění veřejnýc h služeb a podmín ek život a pro obyvatel e regionů	EF RR	M R R	%	77.3	81,98	163,96	77,30	47,15	81,98	77,30	94,29	81,98	77,30	94,29	81,98	77,30	94,29	
							90,50	0,00	84,10	0,00	0,00	84,10	0,00	0,00	84,10	0,00	0,00	84,10	0,00	
500 30	Podíl osob předč asně opou štějící ch vzděl ávací	06.2 Zkvalitn ění veřejnýc h služeb a podmín ek život a	EF RR	M R R	%	5.4	5,20	0,00	5,40	0,00	0,00	5,40	0,00	0,00	5,40	0,00	0,00	5,40	0,00	
							5,00	0,00	5,50	0,00	0,00	5,50	0,00	0,00	5,50	0,00	0,00	5,50	0,00	

Indikátor ID + název	Prioritní osa/Pri orita unie	Fon d	Ka te go rie r re gi on u	MJ	Vých ozí hod nota pro gram u	Cílov á hod nota z výze v	Plnění hodnot indikátorů													Odůvodně ní odchylek
							rok 2016			rok 2017										
							XII			III			VI			IX				
							Predikc e	Skuteč nost	Proce nto plnění	Predikc e	Skuteč nost	Proce nto plnění	Predikc e	Skuteč nost	Proce nto plnění	Predikc e	Skuteč nost	Proce nto plnění		
	systém pro obyvatel e regionů																			
551 01	Počet podp ořený ch polyfu nkční ch komu nitnic h cente r	06.2 Zkvalitn ění veřejnýc h služeb a podmín ek život a pro obyvatel e regionů	EF RR	M R R	Zař íže ní	0	0,00	0,00	0,00	0,00	0,00	0,00	0,00	0,00	0,00	0,00	0,00	0,00	0,00	
							10,00	0,00	0,00	0,00	0,00	0,00	0,00	0,00	0,00	0,00	0,00	0,00	0,00	
553 01	Počet podp ořený ch bytů pro sociál ní bydle ní	06.2 Zkvalitn ění veřejnýc h služeb a podmín ek život a pro obyvatel	EF RR	M R R	Byt ové jed not ky	0	850,0 0	0,00	0,00	0,00	0,00	0,00	0,00	70,00	0,00	850,00	373,00	43,88	Zatím nebyly schváleny všechny hodnocené projekty, v příštím čtvrtletí lze předpokládat naplnění stanovené predikce.	

Indikátor ID + název	Prioritní osa/Pri orita unie	Fon d	Ka te go rie r e gi on u	MJ	Vých ozí hod nota pro gram u	Cílov á hod nota z výze v	Plnění hodnot indikátorů													Odůvodně ní odchylek
							rok 2016			rok 2017										
							XII			III			VI			IX				
							Predik ce	Skuteč nost	Proce nto plnění	Predik ce	Skuteč nost	Proce nto plnění	Predik ce	Skuteč nost	Proce nto plnění	Predik ce	Skuteč nost	Proce nto plnění		
	e regionů					5000, 00	0,00	0,00	0,00	0,00	0,00	0,00	0,00	0,00	0,00	0,00	8,00	0,00		
553 20	Průměrný počet osob využití veřejných služeb a podmínky života pro obyvatele regionů	06.2 Zkvalitnění veřejných služeb a podmínky života pro obyvatele regionů	EF RR	M R R	Osoby/rok	0	584,36	0,00	1388,00	0,00	0,00	1388,00	0,00	0,00	1507,00	0,00	584,36	1983,00	339,35	
						1188,00	0,00	1388,00	0,00	0,00	1388,00	0,00	0,00	1388,00	0,00	0,00	1388,00	0,00		
553 20	Průměrný počet osob využití veřejných služeb a podmínky života pro obyvatele regionů	06.4 Komunitně vedený místní rozvoj	EF RR	M R R	Osoby/rok	0	0,00	0,00	1388,00	0,00	0,00	1388,00	0,00	0,00	1388,00	0,00	0,00	1388,00	0,00	
						1188,00	0,00	1388,00	0,00	0,00	1388,00	0,00	0,00	1388,00	0,00	0,00	1388,00	0,00		
554 01	Počet podpůrných	06.2 Zkvalitnění	EF RR		Zájemci	0	1483,72	1321,72	2,00	0,15	1321,72	2,00	0,15	1473,72	134,00	9,09	1473,72	410,00	27,82	Stále probíhá hodnocení

Indikátor ID + název	Prioritní osa/Pri orita unie	Fond	Kategorie regionu	MJ	Vých ozí hod nota prog ram u	Cílov á hod nota z výze v	Plnění hodnot indikátorů											Odůvodně ní odchylek	
							rok 2016			rok 2017									
							XII			III			VI			IX			
							Predikce	Skutečnost	Procento plnění	Predikce	Skutečnost	Procento plnění	Predikce	Skutečnost	Procento plnění	Predikce	Skutečnost		Procento plnění
	ch záze mí pro služb y a sociál ní práci	veřejnýc h služeb a podmín ek žívota pro obyvatel e regionů		M R R														některých výzev, ale lze říci, že hodnota v Programov ém dokumentu byla nastavena příliš ambiciózně (v revizi PD došlo k jejímu snížení). V současnost i dosažený objem závazků odpovídá novému nastavení programu, nicméně z pocice ŘO nelze snížit predikovan é hodnoty, které zůstávají na původní (neaktuální) úrovni.	

Indikátor ID + název	Prioritní osa/Pri orita unie	Fon d	Ka te go rie r e gi on u	MJ	Vých oží hod nota prog ram u	Cílov á hod nota z výze v	Plnění hodnot indikátorů												Odůvodně ní odchylek	
							rok 2016			rok 2017										
							XII			III			VI			IX				
							Predikc e	Skuteč nost	Proce nto plnění	Predikc e	Skuteč nost	Procen to plnění	Predikc e	Skuteč nost	Procen to plnění	Predikc e	Skuteč nost	Procen to plnění		
						2465,00	0,00	0,00	0,00	0,00	0,00	0,00	0,00	0,00	0,00	0,00	2,00	0,00		
57001	Počet nové techniky a věcných prostředků složek IZS	06.1 Konkurenceschopné, dostupné a bezpečné regiony	EFRR	MRR	Sety	0	923,00	923,00	350,00	37,92	923,00	347,00	37,59	923,00	351,00	38,03	923,00	351,00	38,03	Ceny techniky IZS pořizované v rámci 19. výzvy IROP 3x přesáhly původní odhady, což znemožnilo plné naplnění cílové hodnoty - v budoucnosti lze očekávat mírné navýšení závazků, ale cílová hodnota (913) bude muset být v dalších revizích PD

Indikátor ID + název	Prioritní osa/Pri orita unie	Fon d	Ka te go rie r e gi on u	MJ	Vých oží hod nota pro gram u	Cílov á hod nota z výze v	Plnění hodnot indikátorů													Odůvodně ní odchylek
							rok 2016			rok 2017										
							XII			III			VI			IX				
							Predikc e	Skuteč nost	Proce nto plnění	Predikc e	Skuteč nost	Proce nto plnění	Predikc e	Skuteč nost	Proce nto plnění	Predikc e	Skuteč nost	Proce nto plnění		
																			IROP upravena.	
						913,0 0	69,00	1,00	1,45	69,00	4,00	5,80	69,00	42,00	60,87	69,00	69,00	100,00		
573 01	Počet podp ořený ch posky tovat elů psych iatrick é péče	06.2 Zkvalitn ění veřejnýc h služeb a podmín ek život a pro obyvatel e regionů	EF RR	M R R	Po sky tov atel é	0	0,00	0,00	0,00	0,00	2,00	0,00	0,00	6,00	0,00	0,00	7,00	0,00	Projekty jsou v současné době v procesu hodnocení, predikce byla nastavena příliš ambiciózně , hodnocení projektů tohoto typu je komplexní a vyžaduje více času.	
						65,00	0,00	0,00	0,00	0,00	0,00	0,00	0,00	0,00	0,00	0,00	0,00	0,00		
	Kapa city	06.2 Zkvalitn			Os oby	200	0,00	0,00	200,00	0,00	0,00	145,00	0,00	0,00	18,00	0,00	0,00	308,00	0,00	Projekty jsou v

Indikátor ID + název	Prioritní osa/Pri orita unie	Fon d	Ka te go rie r e gi o n u	MJ	Vých oží hod nota pro gram u	Cílov á hod nota z výze v	Plnění hodnot indikátorů												Odůvodně ní odchylek
							rok 2016			rok 2017									
							XII			III			VI			IX			
							Predikc e	Skuteč nost	Proce nto plnění	Predikc e	Skuteč nost	Proce nto plnění	Predikc e	Skuteč nost	Proce nto plnění	Predikc e	Skuteč nost	Proce nto plnění	
573 10	posky tovat elů psych iatrick é péče vytvoř ené nebo mode rnizov ané v souvi slosti s refor mou psych iatrick é péče	ění veřejnýc h služeb a podmín ek života pro obyvatel e regionů	EF RR	M R R	/de n													současné době v procesu hodnocení, predikce byla nastavena příliš ambiciózně .	
						1675, 00	0,00	200,00	0,00	0,00	200,00	0,00	0,00	200,00	0,00	0,00	200,00	0,00	
574 10	Prům ěrná délka hospit alizac e v institu cích dlouh odob é	06.2 Zkvalitn ění veřejnýc h služeb a podmín ek života pro obyvatel	EF RR	M R R	Dn y	115	0,00	0,00	115,00	0,00	0,00	115,00	0,00	0,00	115,00	0,00	0,00	115,00	0,00
							103,0 0	0,00	115,00	0,00	0,00	115,00	0,00	0,00	115,00	0,00	0,00	115,00	0,00

Indikátor ID + název	Prioritní osa/Pri orita unie	Fon d	Ka te go rie r e gi on u	MJ	Vých ozí hod nota pro gram u	Cílov á hod nota z výze v	Plnění hodnot indikátorů													Odůvodně ní odchylek
							rok 2016			rok 2017										
							XII			III			VI			IX				
							Predikc e	Skuteč nost	Proce nto plnění	Predikc e	Skuteč nost	Proce nto plnění	Predikc e	Skuteč nost	Proce nto plnění	Predikc e	Skuteč nost	Proce nto plnění		
	psych iatrick é péče	e regionů																		
575 01	Počet nových a mode rizov aných objekt ů slouží cích složk ám IZS	06.1 Konkure ncescho pné, dostup né a bezpeč né regiony	EF RR	M R R	Obj ekt y	0	87,00	0,00	7,00	0,00	87,00	32,00	36,78	87,00	89,00	102,30	87,00	114,00	131,03	
							86,00	0,00	0,00	0,00	0,00	0,00	0,00	0,00	0,00	0,00	0,00	0,00	0,00	0,00
575 20	Počet expo nova ných územ í s nedo stateč nou přípra venos tí složk IZS	06.1 Konkure ncescho pné, dostup né a bezpeč né regiony	EF RR	M R R	Úz emí	108	77,00	84,00	108,00	128,57	77,00	108,00	140,26	77,00	108,00	140,26	77,00	108,00	140,26	
							48,00	98,00	108,00	110,20	98,00	108,00	110,20	98,00	108,00	110,20	98,00	108,00	110,20	98,00

Indikátor ID + název		Prioritní osa/Pri orita unie	Fon d	Ka te go rie r e gi on u	MJ	Vých ozí hod nota pro gram u	Cílov á hod nota z výze v	Plnění hodnot indikátorů												Odůvodně ní odchylek
								rok 2016			rok 2017									
								XII			III			VI			IX			
								Predikc e	Skuteč nost	Proce nto plnění	Predikc e	Skuteč nost	Proce nto plnění	Predikc e	Skuteč nost	Proce nto plnění	Predikc e	Skuteč nost	Proce nto plnění	
575 30	Připra venos t slož ek IZS	06.1 Konkure nceschop né, dostup é a bezpeč né regiony	EF RR	M R R	Os oby	1400	5410 0,00	0,00	1400,00	0,00	54100,0 0	39892,0 0	73,74	54100,0 0	51867,0 0	95,87	54100,0 0	121296, 00	224,21	
							7120 0,00	0,00	2500,00	0,00	4200,00	2500,00	59,52	4200,00	2500,00	59,52	4200,00	2500,00	59,52	
578 01	Počet podp ořený ch mobil ních týmů	06.2 Zkvalit nění veřejný ch služeb a podmín ek život a pro obyvatel e regionů	EF RR	M R R	Tý my	0	0,00	0,00	0,00	0,00	0,00	0,00	0,00	0,00	2,00	0,00	0,00	2,00	0,00	
							30,00	0,00	0,00	0,00	0,00	0,00	0,00	0,00	0,00	0,00	0,00	0,00	0,00	
578 05	Podp ořená praco viště zdrav otní péče	06.2 Zkvalit nění veřejný ch služeb a podmín ek život a	EF RR	M R R	Pra cov iště	0	83,00	10,00	61,00	610,00	83,00	74,00	89,16	83,00	86,00	103,61	83,00	91,00	109,64	
							83,00	0,00	0,00	0,00	0,00	0,00	0,00	0,00	1,00	0,00	0,00	1,00	0,00	

Indikátor ID + název	Prioritní osa/Pri orita unie	Fon d	Ka te go rie r e gi on u	MJ	Vých ozí hod nota pro gram u	Cílov á hod nota z výze v	Plnění hodnot indikátorů													Odůvodně ní odchylek
							rok 2016			rok 2017										
							XII			III			VI			IX				
							Cílov á hod nota pro gramu	Predikc e	Skuteč nost	Proce nto plnění	Predikc e	Skuteč nost	Proce nto plnění	Predikc e	Skuteč nost	Proce nto plnění	Predikc e	Skuteč nost	Proce nto plnění	
	pro obyvatel e regionů																			
579 10	Kapa city mode rní an é vysoc e speci alizov ané a návaz né zdrav otní péče	06.2 Zkvalitn ění veřejnýc h služeb a podmín ek život a pro obyvatel e regionů	EF RR	M R R	Lůž ka	4421 1	4120 0,97	42617,4 6	44993,0 0	105,57	41200,9 7	782,00	1,90	41200,9 7	43639,0 0	105,92	41200,9 7	44993,0 0	109,20	
							3836 8,00	43325,7 0	44211,0 0	102,04	43325,7 0	44211,0 0	102,04	43325,7 0	10,00	0,02	43325,7 0	44211,0 0	102,04	
600 00	Celko vý počet účast níků	06.5 Technic ká pomoc	EF RR	M R R	Os oby	0	1500, 00	1071,43	10450,0 0	975,33	1500,00	1675,00	111,67	1500,00	4368,00	291,20	1500,00	10540,0 0	702,67	K překročení predikce dochází proto, že cílové hodnoty byly nastaveny dle zkušeností z minulého

Indikátor ID + název	Prioritní osa/Pri orita unie	Fon d	Ka te go rie r e gi on u	MJ	Vých ozí hod nota pro gram u	Cílov á hod nota z výze v	Plnění hodnot indikátorů												Odůvodně ní odchylek	
							rok 2016			rok 2017										
							XII			III			VI			IX				
							Predikc e	Skuteč nost	Proce nto plnění	Predikc e	Skuteč nost	Proce nto plnění	Predikc e	Skuteč nost	Proce nto plnění	Predikc e	Skuteč nost	Proce nto plnění		
																		období příloš nízko, změna bude předmětem revize PD.		
						1500, 00	71,43	1163,00	1628,1 9	71,43	1217,00	1703,79	71,43	1646,00	2304,39	71,43	1720,00	2407,99		
675 10	Kapa cita služe b a sociál ní práce	06.2 Zkvalitn ění veřejnýc h služeb a podmín ek životy pro obyvatel e regionů	EF RR	M R R	Klie nti	1121	10,00	4288,00	1130,00	26,35	4288,00	9,00	0,21	470,00	2962,00	630,21	470,00	6103,00	1298,51	Při stanovová ní průměrné velikosti projektu bylo počítáno s menším rozsahem kapacit, než které v současnost i předkládan é projekty vykazují, což je důvodem výrazného překročení

Indikátor ID + název	Prioritní osa/Pri orita unie	Fon d	Ka te go rie r e gi on u	MJ	Vých oží hod nota pro gram u	Cílov á hod nota z výze v	Plnění hodnot indikátorů												Odůvodně ní odchylek	
							rok 2016			rok 2017										
							XII			III			VI			IX				
							Predikc e	Skuteč nost	Proce nto plnění	Predikc e	Skuteč nost	Proce nto plnění	Predikc e	Skuteč nost	Proce nto plnění	Predikc e	Skuteč nost	Proce nto plnění		
																		hodnot - situaci bude ŘO sledovat a v případě překročení cílové hodnoty (7270), bude uvažovat o jejím navýšení.		
						7270, 00	0,00	1121,00	0,00	0,00	1121,00	0,00	0,00	1121,00	0,00	0,00	1121,00	0,00		
675 10	Kapa cita služe b a sociál ní práce	06.4 Komunit ně vedený místní rozvoj	EF RR	M R R	Klie nti	1121	0,00	0,00	1121,00	0,00	0,00	1121,00	0,00	0,00	1121,00	0,00	0,00	1121,00	0,00	
						7270, 00	0,00	1121,00	0,00	0,00	1121,00	0,00	0,00	1121,00	0,00	0,00	1121,00	0,00		
704 01	Počet zaříz ení a služe b pro řízení	06.1 Konkure nceschop né, dostupn é a bezpečn	EF RR	M R R	ks	0	25,00	0,00	0,00	0,00	25,00	0,00	0,00	25,00	14,00	56,00	25,00	15,00	60,00	
						20,00	0,00	0,00	0,00	0,00	0,00	0,00	0,00	0,00	0,00	0,00	0,00	0,00	0,00	

Indikátor ID + název	Prioritní osa/Pri orita unie	Fon d	Ka te go rie r e gi o n u	MJ	Vých oží hod nota pro gram u	Cílov á hod nota z výze v	Plnění hodnot indikátorů													Odůvodně ní odchylek			
							rok 2016			rok 2017													
							XII			III			VI			IX							
							Cílov á hod nota pro gramu	Predikc e	Skuteč nost	Proce nto plnění	Predikc e	Skuteč nost	Proce nto plnění	Predikc e	Skuteč nost	Proce nto plnění	Predikc e	Skuteč nost	Proce nto plnění				
dopra vy	é regiony																						
722 00	Celková délka nově postavených silnic	06.1 Konkurenční, dostupné a bezpečné regiony	EF RR	M R R	km	0	69,14	44,47	0,49	1,10	69,14	0,49	0,70	69,14	0,49	0,70	69,14	3,62	5,24	Realizované projekty jsou v současné době zaměřeny zejména na rekonstrukce silnic, a proto zde nedochází k významnému věcnému plnění. Jelikož jde o projekty s delší dobou přípravy, je nutné při plnění počítat s delším časovým úsekem.			

Indikátor ID + název	Prioritní osa/Pri orita unie	Fon d	Ka te go rie r e gi on u	MJ	Vých ozí hod nota pro gram u	Cílov á hod nota z výze v	Plnění hodnot indikátorů													Odůvodně ní odchylek
							rok 2016			rok 2017										
							XII			III			VI			IX				
							Cílov á hod nota pro gramu	Predikc e	Skuteč nost	Proce nto plnění	Predikc e	Skuteč nost	Proce nto plnění	Predikc e	Skuteč nost	Proce nto plnění	Predikc e	Skuteč nost	Proce nto plnění	
						146,0 0	1,67	0,00	0,00	1,67	0,00	0,00	1,67	0,00	0,00	1,67	0,00	0,00		
722 10	Plocha území dostupné o z TEN- T do 45 minut	06.1 Konkure ncescho pné, dostup né a bezpeč né regiony	EF RR	M R R	km 2	6776 1	6788 4,30	67884,3 0	67761,0 0	99,82	67884,3 0	67761,0 0	99,82	67884,3 0	67761,0 0	99,82	67884,3 0	67761,0 0	99,82	
						6807 9,00	67808,4 2	67761,0 0	99,93	67808,4 2	67761,0 0	99,93	67808,4 2	67761,0 0	99,93	67808,4 2	67761,0 0	99,93		
723 00	Celková délka rekon struo vaných nebo mode rních silnic	06.1 Konkure ncescho pné, dostup né a bezpeč né regiony	EF RR	M R R	km	0	444,2 4	326,14	43,95	13,48	444,24	43,95	9,89	444,24	43,95	9,89	444,24	43,95	9,89	Plánovaná z výzev hodnota je uměle navýšena, protože byla vyhlášena nová výzva, která obsahuje stejně množství prostředků jako

Indikátor ID + název	Prioritní osa/Pri orita unie	Fon d	Ka te go rie r e gi on u	MJ	Vých ozí hod nota pro gram u	Cílov á hod nota z výze v	Plnění hodnot indikátorů											Odůvodně ní odchylek	
							rok 2016			rok 2017									
							XII			III			VI			IX			
							Predikc e	Skuteč nost	Proce nto plnění	Predikc e	Skuteč nost	Proce nto plnění	Predikc e	Skuteč nost	Proce nto plnění	Predikc e	Skuteč nost		Proce nto plnění
																	původní nedočerpa ná výzva č. 2 Dosažená hodnota závazků je v tomto případě uvedená chybě, a to z důvodu nefunkčníc o načítání závazků tohoto indikátoru, problém je řešen s OSMS a dodavatele m. Správná hodnota je 262 km, což je 60% plánu.		
						729,0 0	4,89	0,00	0,00	4,89	0,00	0,00	4,89	0,00	0,00	4,89	0,00	0,00	Dosažená hodnota je opět uvedena špatně, dosažená hodnota je

Indikátor ID + název	Prioritní osa/Pri orita unie	Fon d	Ka te go rie r e gi o n u	MJ	Vých oží hod nota pro gram u	Cílov á hod nota z výze v	Plnění hodnot indikátorů											Odůvodně ní odchylek		
							rok 2016			rok 2017										
							XII			III			VI			IX				
							Predikc e	Skuteč nost	Proce nto plnění	Predikc e	Skuteč nost	Proce nto plnění	Predikc e	Skuteč nost	Proce nto plnění	Predikc e	Skuteč nost		Proce nto plnění	
																	30,046 km - predikce je tedy více jak 6x překročena .			
740 01	Počet vytvoř ených parko vacích míst	06.1 Konkure ncescho pné, dostupn é a bezpečn é regiony	EF RR	M R R	Par kovací místa	0	9404, 00	0,00	0,00	0,00	6204,00	694,00	11,19	9404,00	1230,00	13,08	9404,00	1268,00	13,48	V podaných projektech je pouze malý zájem o budování parkovacích míst, proto současné plnění závazků zaostává za původním plánem.
							8000, 00	0,00	0,00	0,00	0,00	0,00	0,00	0,00	0,00	0,00	0,00	0,00	0,00	
748 01	Počet nově poříz	06.1 Konkure ncescho	EF RR			0	465,0 0	0,00	0,00	0,00	465,00	184,00	39,57	465,00	196,00	42,15	465,00	220,00	47,31	Ve schválených

Indikátor ID + název	Prioritní osa/Pri orita unie	Fon d	Ka te go rie r e gi on u	MJ	Vých ozí hod nota pro gram u	Cílov á hod nota z výze v	Plnění hodnot indikátorů												Odůvodně ní odchylek
							rok 2016			rok 2017									
							XII			III			VI			IX			
							Predikc e	Skuteč nost	Proce nto plnění	Predikc e	Skuteč nost	Proce nto plnění	Predikc e	Skuteč nost	Proce nto plnění	Predikc e	Skuteč nost	Proce nto plnění	
	ených vozid el pro veřej nou dopra vu	pné, dostup é a bezpečn é regiony		M R R	Vo zidl a												projektech je v současnost i více kolejových vozidel, než bylo uvažováno při stanovová ní průměrnýc h cen a proto zatím dochází k nižšímu plnění, než bylo původně predikován o. Dosažení hodnoty závisí na typu projektů IN.		
						620,0 0	0,00	0,00	0,00	0,00	0,00	0,00	40,00	0,00	0,00	40,00	0,00		

Indikátor ID + název		Prioritní osa/Pri orita unie	Fon d	Ka te go rie r e gi on u	MJ	Vých ozí hod nota pro gram u	Cílov á hod nota z výše v	Plnění hodnot indikátorů												Odůvodně ní odchylek
								rok 2016			rok 2017									
								XII			III			VI			IX			
								Predikce	Skutečnost	Procento plnění	Predikce	Skutečnost	Procento plnění	Predikce	Skutečnost	Procento plnění	Predikce	Skutečnost	Procento plnění	
750 01	Počet realizací vedoucích ke zvýšení bezpečnosti v dopravě	06.1 Konkurenceschopné, dostupné a bezpečné regiony	EF RR	M RR	Realizace	0	102,00	48,00	17,00	35,42	90,00	80,00	88,89	102,00	107,00	104,90	102,00	110,00	107,84	
							60,00	0,00	0,00	0,00	0,00	2,00	0,00	0,00	0,00	4,50	0,00	0,00	6,50	0,00
751 20	Podíl veřejné osobní dopravy na celkových výkonech v osobní dopravě	06.1 Konkurenceschopné, dostupné a bezpečné regiony	EF RR	M RR	%	30	31,77	0,00	30,00	0,00	31,77	30,00	94,43	31,77	30,00	94,43	31,77	30,00	94,43	
							35,00	0,00	31,00	0,00	0,00	31,00	0,00	0,00	31,00	0,00	0,00	31,00	0,00	
752 01	Počet nových	06.1 Konkurenceschopné	EF RR			0	70,00	0,00	0,00	0,00	53,00	8,00	15,09	70,00	22,00	31,43	70,00	22,00	31,43	Stejně jako v jiných indikátorech

Indikátor ID + název	Prioritní osa/Pri orita unie	Fond	Kategorie regionu	MJ	Vých ozí hod nota prog ram u	Cílová hod nota z výze v	Plnění hodnot indikátorů												Odůvodnění odchylek			
							rok 2016			rok 2017												
							XII			III			VI			IX						
							Predikce	Skutečnost	Procento plnění	Predikce	Skutečnost	Procento plnění	Predikce	Skutečnost	Procento plnění	Predikce	Skutečnost	Procento plnění				
	nebo rekonstruovaných přestupních terminálů ve veřejné dopravě	pné, dostupné a bezpečné regiony		MRR	Terminály																	h SC 1.2 je dosahován i predikovaných hodnot závislé na projektech IN, které tvoří 65% alokace tohoto SC.
						100,00	0,00	0,00	0,00	0,00	0,00	0,00	0,00	0,00	0,00	0,00	0,00	0,00	0,00	0,00	0,00	
76100	Délka nově vybudovaných cyklostezek a cyklotras	06.1 Konkurenceschopné, dostupné a bezpečné regiony	EFRR	MRR	km	0	164,15	7,19	7,91	110,04	152,15	44,84	29,47	164,15	52,75	32,14	164,15	55,99	34,11			Zájem o budování cyklostezek je v současnosti nízký, žadatelé spíše preferují projekty zaměřené na bezpečnost dopravy.

Indikátor ID + název	Prioritní osa/Pri orita unie	Fon d	Ka te go rie r e gi on u	MJ	Vých oží hod nota pro gram u	Cílov á hod nota z výze v	Plnění hodnot indikátorů												Odůvodně ní odchylek	
							rok 2016			rok 2017										
							XII			III			VI			IX				
							Predikc e	Skuteč nost	Proce nto plnění	Predikc e	Skuteč nost	Proce nto plnění	Predikc e	Skuteč nost	Proce nto plnění	Predikc e	Skuteč nost	Proce nto plnění		
						225,0 0	0,00	0,00	0,00	0,00	0,00	0,00	0,00	1,43	0,00	0,00	2,56	0,00		
762 00	Délka rekon struo vaných cyklo steze k a cyklot ras	06.1 Konkure ncescho pné, dostup né a bezpeč né regiony	EF RR	M R R	km	0	100,5 2	31,62	0,16	0,50	45,52	0,59	1,29	100,52	0,16	0,16	100,52	0,16	0,16	Zájem o budování cyklosteze k je v současnost i nízký, žadatelé spíše preferují projekty zaměřené na bezpečnos t dopravy.
						50,00	0,00	0,00	0,00	0,00	0,00	0,00	0,00	0,00	0,00	0,00	0,00	0,00	0,00	
763 10	Podíl cyklis ticky na přepr avních výkon ech	06.1 Konkure ncescho pné, dostup né a bezpeč né regiony	EF RR	M R R	%	7	8,00	31,97	7,00	21,90	8,00	7,00	87,50	8,00	7,00	87,50	8,00	7,00	87,50	
						10,00	0,00	7,00	0,00	0,00	0,00	7,00	0,00	0,00	7,00	0,00	0,00	7,00	0,00	

Indikátor ID + název		Prioritní osa/Pri orita unie	Fon d	Ka te go rie r e gi on u	MJ	Vých ozí hod nota prog ram u	Cílov á hod nota z výze v	Plnění hodnot indikátorů												Odůvodně ní odchylek
								rok 2016			rok 2017									
								XII			III			VI			IX			
								Predikc e	Skuteč nost	Proce nto plnění	Predikc e	Skuteč nost	Proce nto plnění	Predikc e	Skuteč nost	Proce nto plnění	Predikc e	Skuteč nost	Proce nto plnění	
764 01	Počet parko vacíc h míst pro jízdni kola	06.1 Konkure nceschop né, dostup né a bezpečn é regiony	EF RR	M R R	Par kov ací místa	0	6833, 00	805,00	18,00	2,24	4453,00	1271,00	28,54	6833,00	1706,00	24,97	6833,00	1764,00	25,82	Zájem o budování infrastruktury pro cyklodopra vu je v současnost i nízký, žadatelé spíše preferují projekty zaměřené na bezpečnos t dopravy.
							5600, 00	0,00	0,00	0,00	0,00	0,00	0,00	0,00	10,00	0,00	0,00	10,00	0,00	
800 01	Počet uspořá daných infor mačníc h a propa gačníc h aktivit	06.5 Technic ká pomoc	EF RR	M R R	Akti vity	0	150,0 0	107,14	0,00	0,00	150,00	0,00	0,00	150,00	16,00	10,67	150,00	16,00	10,67	
							150,0 0	7,14	0,00	0,00	7,14	0,00	0,00	7,14	0,00	0,00	7,14	0,00	0,00	

Indikátor ID + název		Prioritní osa/Pri orita unie	Fon d	Ka te go rie r e gi on u	MJ	Vých ozí hod nota pro gram u	Cílov á hod nota z výze v	Plnění hodnot indikátorů													Odůvodně ní odchylek
								rok 2016			rok 2017										
								XII			III			VI			IX				
								Predikc e	Skuteč nost	Proce nto plnění	Predikc e	Skuteč nost	Proce nto plnění	Predikc e	Skuteč nost	Proce nto plnění	Predikc e	Skuteč nost	Proce nto plnění		
801 03	Počet vytvoř ených komu nikač ních nástr ojů	06.5 Technic ká pomoc	EF RR	M R R	Ná stro je	0	8,00	5,00	2,00	40,00	8,00	1,00	12,50	8,00	3,00	37,50	8,00	3,00	37,50		
							8,00	1,00	0,00	0,00	1,00	0,00	0,00	1,00	1,00	100,00	1,00	1,00	100,00		
802 00	Počet vytvoř ených infor mačn ích mater iálů	06.5 Technic ká pomoc	EF RR	M R R	Uni kát ní mat erí ály	0	45,00	32,14	212,00	659,61	45,00	71,00	157,78	45,00	149,00	331,11	45,00	212,00	471,11		
							45,00	2,14	12,00	559,96	2,14	33,00	1539,90	2,14	71,00	3313,11	2,14	71,00	3313,11		
802 10	Míra úspěš nosti proje ktový ch žados tí	06.4 Komunit ně vedený místní rozvoj	EF RR	M R R	%	0	75,00	75,00	94,00	125,33	75,00	94,00	125,33	75,00	94,00	125,33	75,00	94,00	125,33		
							75,00	75,00	94,00	125,33	75,00	94,00	125,33	75,00	94,00	125,33	75,00	94,00	125,33		
805 00	Počet naps aných a zveřej	06.5 Technic ká pomoc	EF RR	M R R	Do ku men ty	0	30,00	21,43	0,00	0,00	30,00	13,00	43,33	30,00	0,00	0,00	30,00	0,00	0,00		
							30,00	1,43	0,00	0,00	1,43	0,00	0,00	1,43	0,00	0,00	1,43	0,00	0,00		

Indikátor ID + název	Prioritní osa/Pri orita unie	Fon d	Ka te go rie r e gi on u	MJ	Vých ozí hod nota prog ram u	Cílov á hod nota z výze v	Plnění hodnot indikátorů													Odůvodně ní odchylek
							rok 2016			rok 2017										
							XII			III			VI			IX				
							Predikc e	Skuteč nost	Proce nto plnění	Predikc e	Skuteč nost	Procen to plnění	Predikc e	Skuteč nost	Procen to plnění	Predikc e	Skuteč nost	Procen to plnění		
806 00	Počet jedná ní orgán ů, praco vních či porad ních skupi n	06.5 Technic ká pomoc	EF RR	M R R	Jed nán í	0	55,00	39,29	45,00	114,53	55,00	75,00	136,36	55,00	45,00	81,82	55,00	45,00	81,82	
							55,00	2,62	18,00	687,29	2,62	28,00	1069,11	2,62	28,00	1069,11	2,62	28,00	1069,11	
808 10	Míra čerpá	06.5 Technic	EF RR		%	0	100,0 0	40,00	0,00	0,00	100,00	0,00	0,00	100,00	0,00	0,00	100,00	0,00	0,00	

Indikátor ID + název	Prioritní osa/Pri orita unie	Fon d	Ka te go rie r e gi o n u	MJ	Vých oží hod nota pro gra m u	Cílov á hod nota z vý že v	Plnění hodnot indikátorů													Odůvodně ní odchylek
							rok 2016			rok 2017										
							XII			III			VI			IX				
							Cílov á hod nota pro gra m u	Predikc e	Skuteč nost	Proce nto plnění	Predikc e	Skuteč nost	Proce nto plnění	Predikc e	Skuteč nost	Proce nto plnění	Predikc e	Skuteč nost	Proce nto plnění	
	ní prostř edků progr amu	ká pomoc		M R R			100,0 0	8,82	0,00	0,00	8,82	0,00	0,00	8,82	0,00	0,00	8,82	0,00	0,00	
820 00	Počet uskut ečně ných škole ní, semin ářů, works hopů a konfe rencí	06.4 Komunit ně vedený místní rozvoj	EF RR	M R R	Akti vity	0	5728, 00	2864,00	2107,00	73,57	5728,00	3258,00	56,88	5728,00	3674,00	64,14	5728,00	3912,00	68,30	
							5728, 00	716,00	24,00	3,35	716,00	80,00	11,17	716,00	239,00	33,38	716,00	253,00	35,34	
820 00	Počet uskut ečně ných škole ní, semin ářů, works hopů a konfe rencí	06.5 Technic ká pomoc	EF RR	M R R	Akti vity	0	226,0 0	161,43	218,00	135,04	226,00	34,00	15,04	226,00	122,00	53,98	226,00	219,00	96,90	
							226,0 0	10,76	22,00	204,42	10,76	24,00	223,01	10,76	33,00	306,63	10,76	35,00	325,22	

Indikátor ID + název		Prioritní osa/Pri orita unie	Fon d	Ka te go rie r e gi on u	MJ	Vých ozí hod nota prog ram u	Cílov á hod nota z výze v	Plnění hodnot indikátorů											Odůvodně ní odchylek	
								rok 2016			rok 2017									
								XII			III			VI			IX			
								Predikc e	Skuteč nost	Proce nto plnění	Predikc e	Skuteč nost	Proce nto plnění	Predikc e	Skuteč nost	Proce nto plnění	Predikc e	Skuteč nost		Proce nto plnění
822 00	Náku p mater iálu, zboží a služe b potře bných k zajišt ění imple ment ace progr amu	06.5 Technic ká pomoc	EF RR	M R R	Kč	0	4000 00,00	285714, 29	553519 2,00	1937,3 2	400000, 00	708913 45,92	17722,8 4	400000, 00	722298 15,92	18057,4 5	400000, 00	722298 15,92	18057,4 5	
							4000 00,00	19047,6 2	134535 1,13	7063,0 9	19047,6 2	222690 6,81	11691,2 6	19047,6 2	299438 9,17	15720,5 4	19047,6 2	339470 7,97	17822,2 2	
823 00	Počet nově poříz enéh o vybav ení	06.5 Technic ká pomoc	EF RR	M R R	Inv ent árn í čísl a	0	500,0 0	357,14	280,00	78,40	500,00	6416,00	1283,20	500,00	6435,00	1287,00	500,00	7245,00	1449,00	
							500,0 0	23,81	243,45	1022,4 7	23,81	32,00	134,40	23,81	1096,00	4603,11	23,81	1344,00	5644,69	
825 00	Počet praco vních míst financ ované	06.5 Technic ká pomoc	EF RR	M R R	FT E	0	407,4 0	407,40	410,00	100,64	407,40	898,63	220,58	407,40	410,00	100,64	407,40	410,00	100,64	
							407,4 0	122,22	67,91	55,56	122,22	294,58	241,02	122,22	348,26	284,95	122,22	351,30	287,43	

Indikátor ID + název	Prioritní osa/Pri orita unie	Fon d	Ka te go rie r e gi on u	MJ	Vých oží hod nota pro gram u	Cílov á hod nota z výze v	Plnění hodnot indikátorů													Odůvodně ní odchylek
							rok 2016			rok 2017										
							XII			III			VI			IX				
							Predikc e	Skuteč nost	Proce nto plnění	Predikc e	Skuteč nost	Proce nto plnění	Predikc e	Skuteč nost	Proce nto plnění	Predikc e	Skuteč nost	Proce nto plnění		
825 20	Počet trvale zamě stnan ých praco vníků imple ment ační strukt ury	06.5 Technic ká pomoc	EF RR	M R R	FT E	57.7 8	169,9 0	169,90	7,41	4,36	169,90	279,21	164,34	169,90	7,41	4,36	169,90	7,41	4,36	
							169,9 0	126,23	59,72	47,31	126,23	60,66	48,06	126,23	58,71	46,51	126,23	59,72	47,31	
902 00	Počet územ ních plánů , regul ačních plánů a územ ních studí	06.3 Dobrá správa území a zefektiv nění veřejnýc h institucí	EF RR	M R R	Do ku me nty	0	79,00	79,00	19,00	24,05	79,00	19,00	24,05	79,00	19,00	24,05	79,00	35,00	44,30	Správná hodnota závazků je k 30.9.2017 217 dokumentů , nicméně vMS2014+ není korektně fungují systém nápočtu těchto indikátorů

Indikátor ID + název	Prioritní osa/Pri orita unie	Fon d	Ka te go rie r e gi on u	MJ	Vých ozí hod nota pro gram u	Cílov á hod nota z výze v	Plnění hodnot indikátorů												Odůvodně ní odchylek	
							rok 2016			rok 2017										
							XII			III			VI			IX				
							Predikc e	Skuteč nost	Proce nto plnění	Predikc e	Skuteč nost	Proce nto plnění	Predikc e	Skuteč nost	Proce nto plnění	Predikc e	Skuteč nost	Proce nto plnění		
																		a proto je zde uvedena špatná hodnota. Naopak dochází k výraznému překročení plánovanýc h hodnot.		
						1109, 00	7,00	1,00	14,29	7,00	1,00	14,29	7,00	1,00	14,29	7,00	1,00	14,29		
902 10	Plocha území pokrytá územním plánem, regulačním plánem a územím	06.3 Dobrá správa území a zefektivnění veřejných institucí	EF RR	M R R	km 2	2679 3	4338 4,48	100470, 48	74,05	0,07	43384,4 8	2177,47	5,02	43384,4 8	32149,5 6	74,10	43384,4 8	32149,5 6	74,10	
						5900 0,00	86258,8 5	0,23	0,00	31672,8 5	26793,2 3	84,59	31672,8 5	26941,8 3	85,06	31672,8 5	26941,8 3	85,06		

Indikátor ID + název	Prioritní osa/Pri orita unie	Fon d	Ka te go rie r e gi o n u	MJ	Vých oží hod nota pro gram u	Cílov á hod nota z výze v	Plnění hodnot indikátorů													Odůvodně ní odchylek				
							rok 2016			rok 2017														
							XII			III			VI			IX								
							Predikc e	Skuteč nost	Proce nto plnění	Predikc e	Skuteč nost	Proce nto plnění	Predikc e	Skuteč nost	Proce nto plnění	Predikc e	Skuteč nost	Proce nto plnění						
	ní studí																							
902 10	Plocha území pokrytá územním plánem, regulačním plánem a územní studí	06.4 Komunitně vedený místní rozvoj	EF RR	M R R	km 2	0	0,00	0,00	26793,0 0	0,00	0,00	26793,0 0	0,00	0,00	26793,0 0	0,00	0,00	26793,0 0	0,00					
							5900 0,00		26793,0 0	0,00	0,00	26793,0 0	0,00	0,00	26793,0 0	0,00	0,00	26793,0 0	0,00					
905 01	Počet revitaliza čních památko vých objektů	06.3 Dobrá správa území a zefektiv nění veřejnýc h institucí	EF RR	M R R	Obj ekt y	0	66,00	17,00	18,00	105,88	36,00	44,00	122,22	36,00	57,00	158,33	36,00	59,00	163,89					Oproti původnímu odhadu dochází k podpoře většího počtu rozsahem menších památek, což

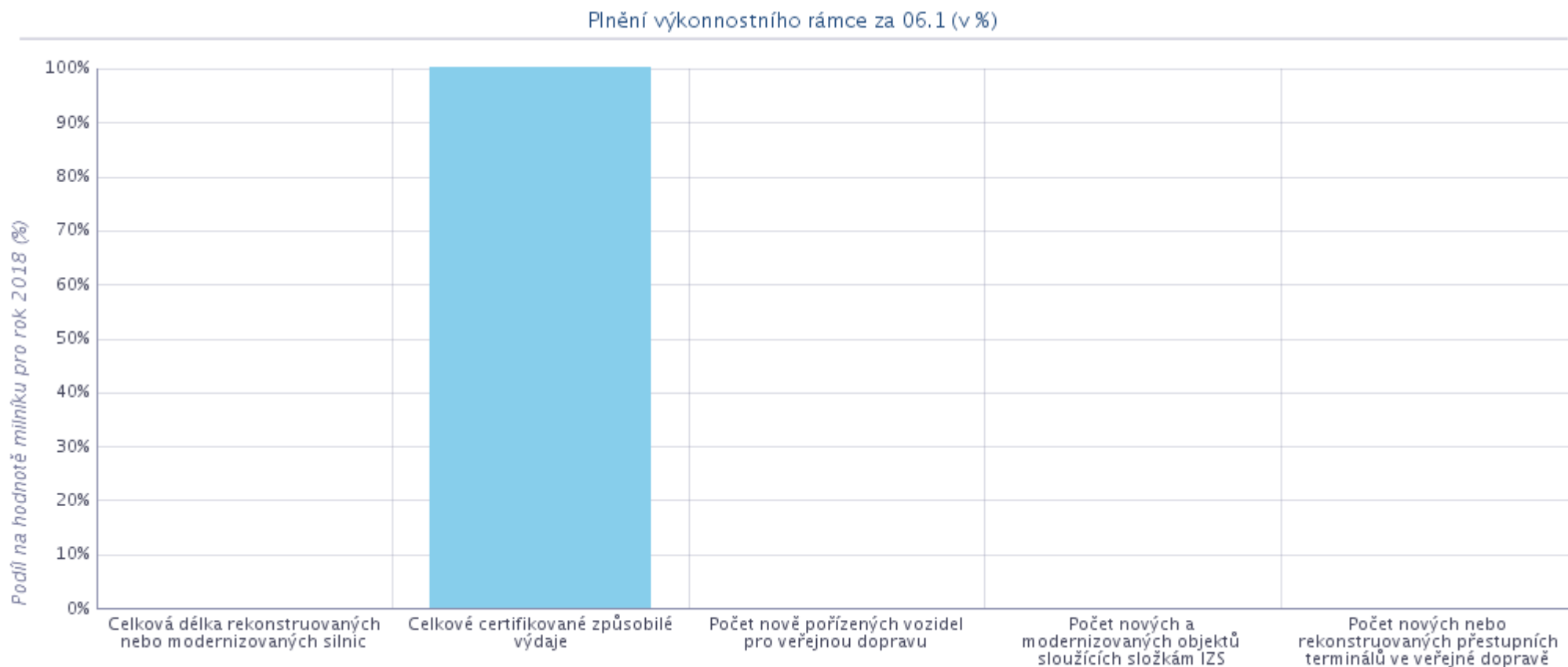
Indikátor ID + název	Prioritní osa/Pri orita unie	Fon d	Ka te go rie r e gi o n u	MJ	Vých oží hod nota pro gram u	Cílov á hod nota z výze v	Plnění hodnot indikátorů													Odůvodně ní odchylek
							rok 2016			rok 2017										
							XII			III			VI			IX				
							Predikc e	Skuteč nost	Proce nto plnění	Predikc e	Skuteč nost	Proce nto plnění	Predikc e	Skuteč nost	Proce nto plnění	Predikc e	Skuteč nost	Proce nto plnění		
																			znamená výrazné překročení stanovené hodnoty.	
						43,00	0,00	0,00	0,00	0,00	0,00	0,00	0,00	0,00	0,00	0,00	0,00	0,00		
907 03	Počet nově zpříst upně ných a zefekt ivněn ých pods bírek a fondů	06.3 Dobrá správa území a zefektiv nění veřejnýc h institucí	EF RR	M R R	Po dsb írky /fon dy	0	126,0 0	0,00	36,00	0,00	126,00	175,00	138,89	126,00	297,00	235,71	126,00	302,00	239,68	Oproti původnímu odhadu dochází k podpoře menších fondů a podsbírek, znamená výrazné překročení stanovené hodnoty.
						119,0 0	0,00	0,00	0,00	0,00	0,00	0,00	0,00	0,00	0,00	0,00	0,00	0,00	0,00	
910 05	Zvýše ní očeká vané ho	06.3 Dobrá správa území a zefektiv	EF RR	M R R	Ná všt ěvy /rok	0	1036 552,0 0	278123, 00	94057,0 0	33,82	586552, 00	215451, 00	36,73	586552, 00	260866, 00	44,47	586552, 00	283366, 00	48,31	Vyhlášení m dodatečné výzvy došlo k

Indikátor ID + název	Prioritní osa/Pri orita unie	Fon d	Ka te go rie r e g i o n u	MJ	Vých oží hod nota pro g r a m u	Cílov á hod nota z vý z e v	Plnění hodnot indikátorů												Odůvodně ní odchylek
							rok 2016			rok 2017									
							XII			III			VI			IX			
							Cílov á hod nota pro g r a m u	Predikc e	Skuteč nost	Proce nto plnění	Predikc e	Skuteč nost	Proce nto plnění	Predikc e	Skuteč nost	Proce nto plnění	Predikc e	Skuteč nost	
	počtu návšt ěv podp orova ných kultur ních a přír odních h pamá tek a atra kcí	nění veřejnýc h institucí															sečtení plánovanýc h hodnot obou výzev a proto je plánovaná hodnota dvojnásob ná oproti původnímu plánu - predikce je dle správného odhadu plnění téměř na 100%.		
						6980 25,00	0,00	0,00	0,00	0,00	0,00	0,00	0,00	0,00	0,00	0,00			
910 10	Počet návšt ěv kultur ních pamá tek a pamě ťovýc h	06.3 Dobrá správa území a zefektiv nění veřejnýc h institucí	EF RR	M R R	Ná všt ěvy /rok	2655 3793	2701 1635, 00	270116 35,00	265537 93,00	98,31	2701163 5,00	265537 93,00	98,31	270116 35,00	265537 93,00	98,31	270116 35,00	265537 93,00	98,31
						2750 0000, 00	0,00	293270 35,00	0,00	0,00	293270 35,00	0,00	0,00	293270 35,00	0,00	0,00	293270 35,00	0,00	

Indikátor ID + název	Prioritní osa/Pri orita unie	Fon d	Ka te go rie r e gi on u	MJ	Vých oží hod nota pro gram u	Cílov á hod nota z výze v	Plnění hodnot indikátorů											Odůvodně ní odchylek	
							rok 2016			rok 2017									
							XII			III			VI			IX			
							Predikc e	Skuteč nost	Proce nto plnění	Predikc e	Skuteč nost	Proce nto plnění	Predikc e	Skuteč nost	Proce nto plnění	Predikc e	Skuteč nost		Proce nto plnění
935 08	Počet úspěšně zrealizovaných výzev místní akční skupinou	06.4 Komunitně vedený místní rozvoj	EF RR	M RR	výzvy	0	2506,00	1253,00	1114,00	88,91	2506,00	1866,00	74,46	2506,00	2106,00	84,04	2506,00	2246,00	89,62
							2506,00	313,25	0,00	0,00	313,25	0,00	0,00	313,25	15,00	4,79	313,25	19,00	6,07

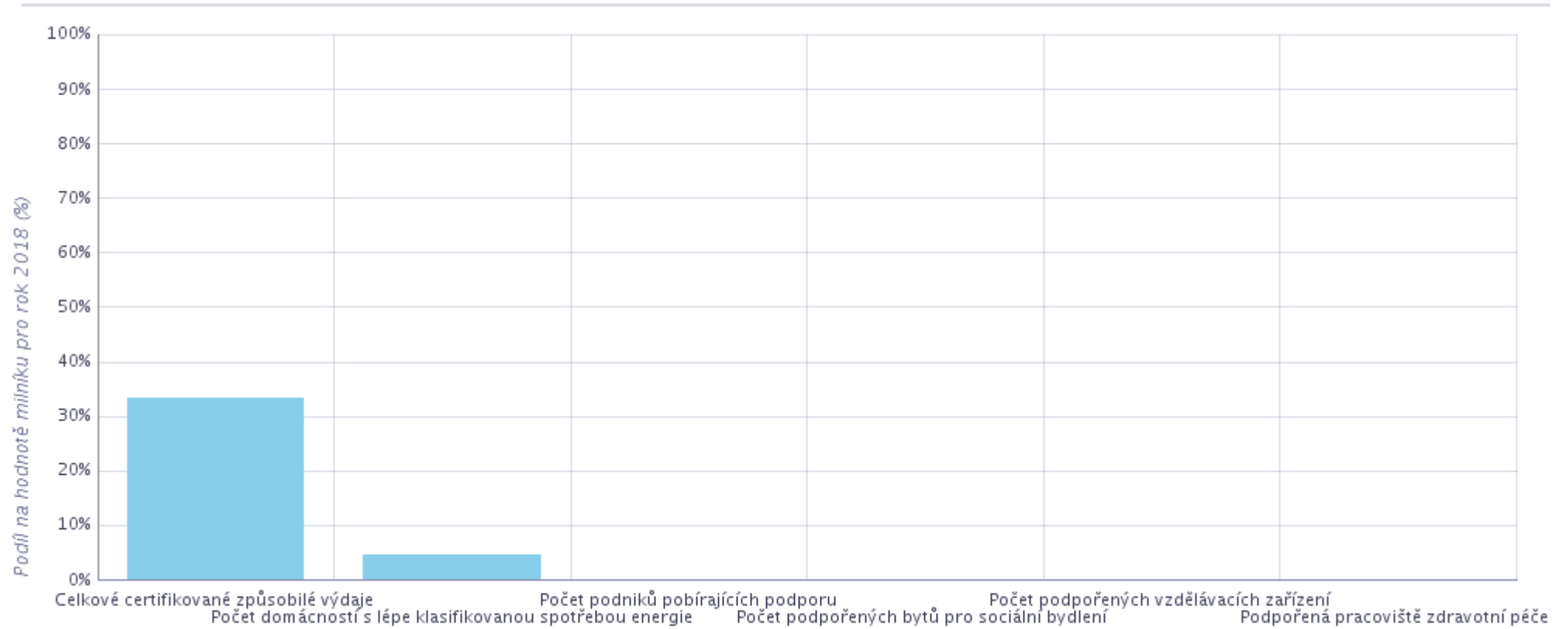
4 Roční plnění výkonnostního rámce

Graf 1 Plnění výkonnostního rámce 06.1



Graf 2 Plnění výkonnostního rámce 06.2

Plnění výkonnostního rámce za 06.2 (v %)



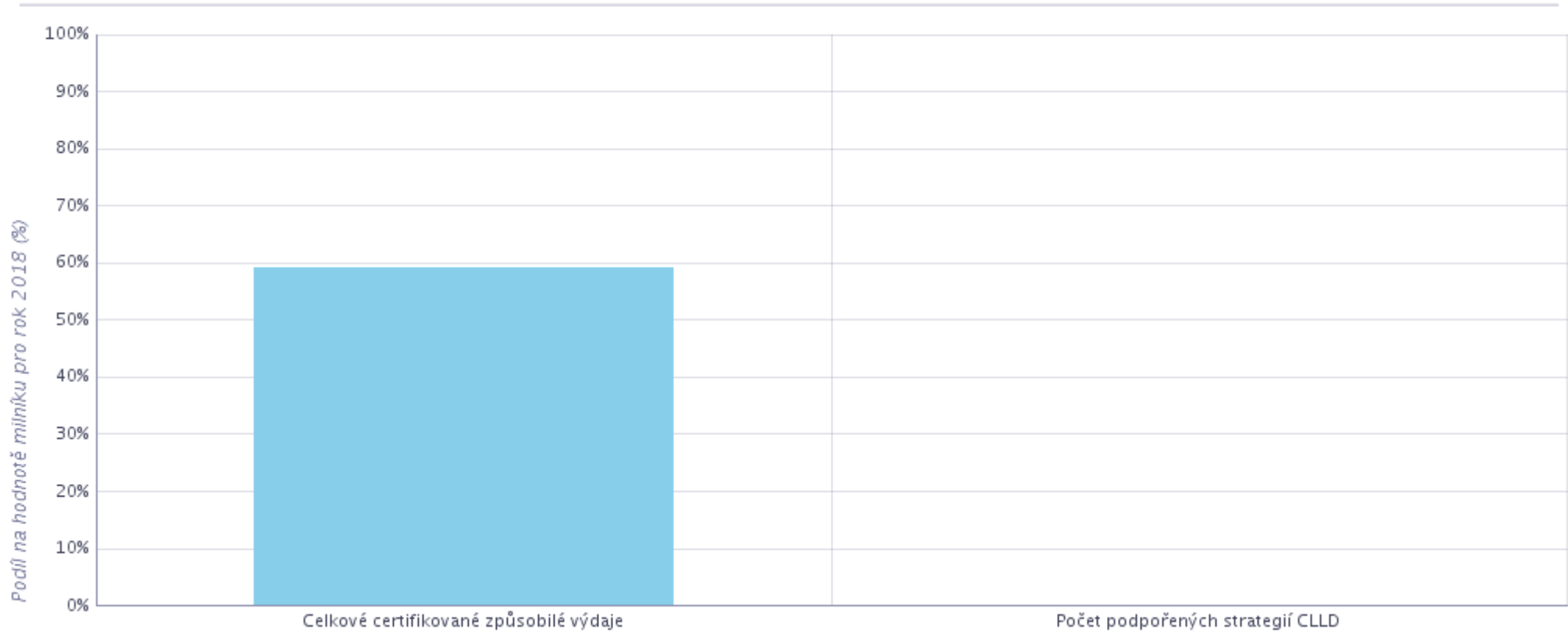
Graf 3 Plnění výkonnostního rámce 06.3

Plnění výkonnostního rámce za 06.3 (v %)



Graf 4 Plnění výkonnostního rámce 06.4

Plnění výkonnostního rámce za 06.4 (v %)



Komentář ŘO k plnění výkonnostního rámce:

Tabulka VR je pro ŘO needitovatelná a proto ji uvádíme ve stavu, v jakém byla nahrána dodavatelem 1.11.2017. Vyplněné hodnoty nejsou správné a do data odeslání zprávy nebyla chyba dodavatelem opravena. Správné hodnoty jsou obsaženy například v Čtvrtletní monitorovací zprávě IROP, která obsahuje data agregovaná přímo z projektů a to včetně manuálních oprav a čistění dat. Pokud dojde k opravení hodnot před odesláním připomínkových podkladů, ŘO zprávu doplní.