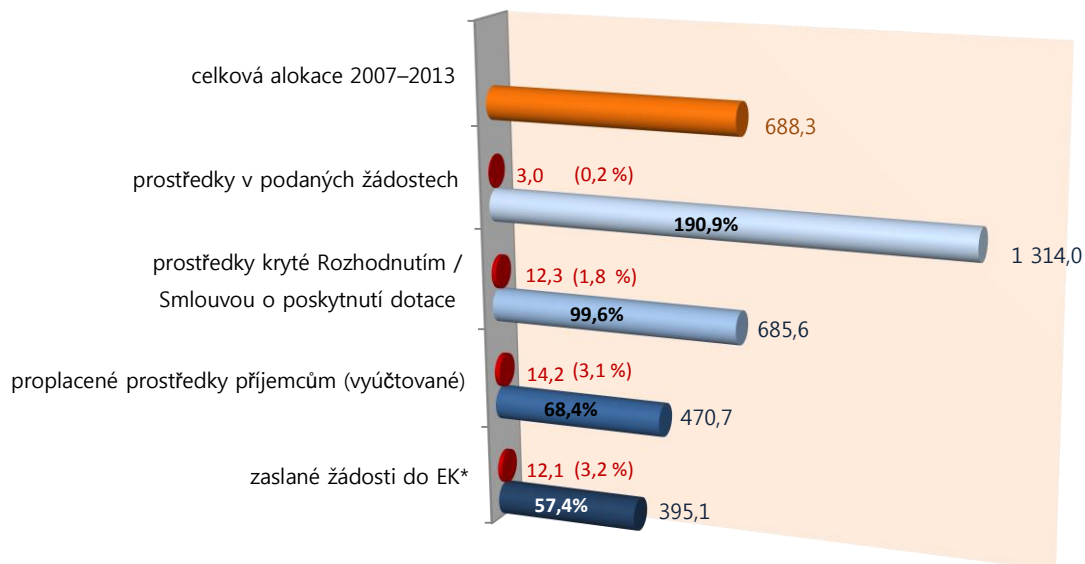


## STRUČNÝ PŘEHLED ČERPÁNÍ

### Souhrnný stav čerpání ze SF / FS v mld. Kč

k 3. 12. 2014



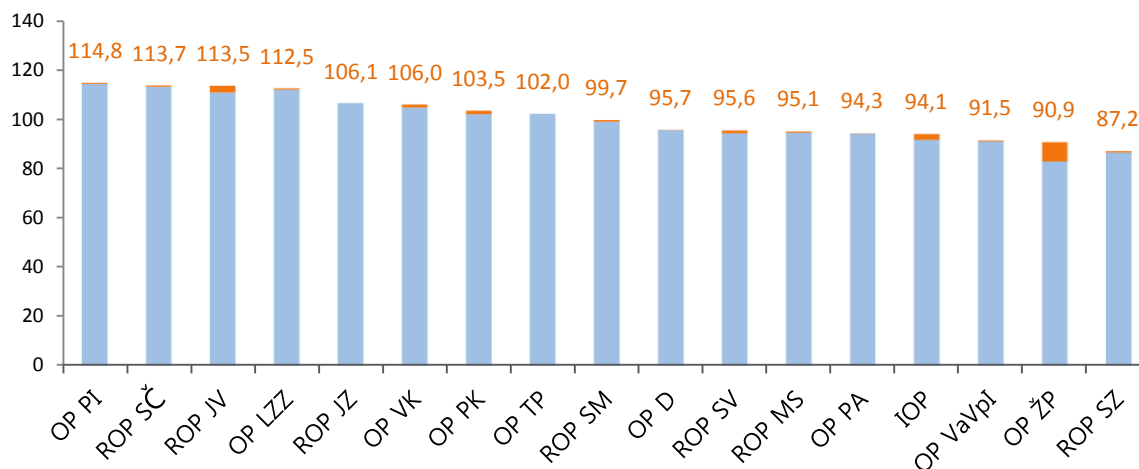
Poznámka: \*Částka v CZK za průběžné žádosti o platbu zaslané EK je pouze účetní hodnota, kdy převod z EUR na CZK vychází z kurzu platného ke dni odeslání žádosti EK. Tato hodnota však neodpovídá částce refundované do státního rozpočtu. Při refundaci se používá kurz dle záúčtovaných souhrnných žádostí, který je téměř vždy odlišný od kurzu odeslané žádosti o platbu.

● Měsíční nárůst

### Stav prostředků krytých Rozhodnutím / Smlouvou o poskytnutí dotace\* v %

vzhledem k celkové alokaci OP v programovém období 2007–2013

k 3. 12. 2014



\* Zahrnutý individuální projekty (IP), grantové projekty (GP)

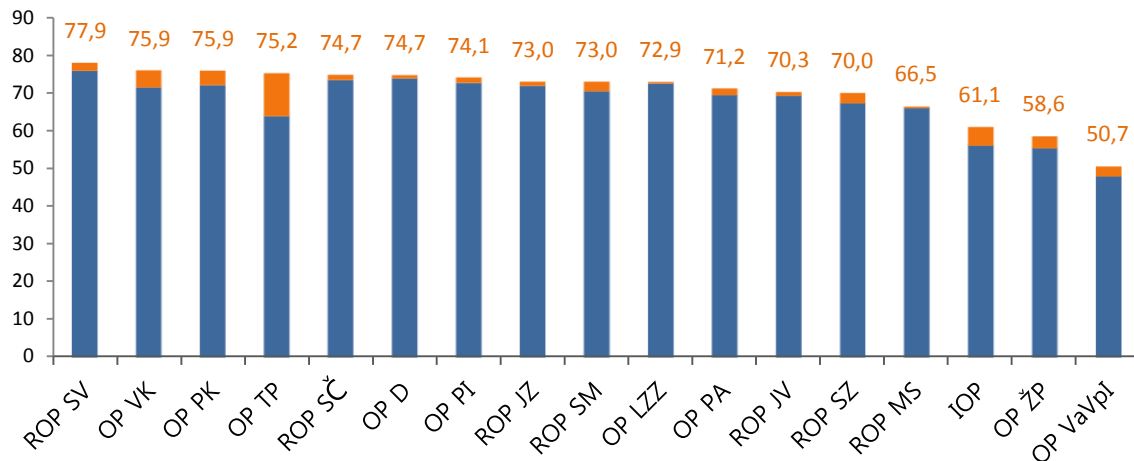
■ Měsíční nárůst

Zdroj: MSC2007

### Stav proplacených prostředků příjemcům\* v %

vzhledem k celkové alokaci OP v programovém období 2007–2013

k 3. 12. 2014



\* Zahrnuty průběžné a ex-post platby, jedná se o vyúčtované prostředky

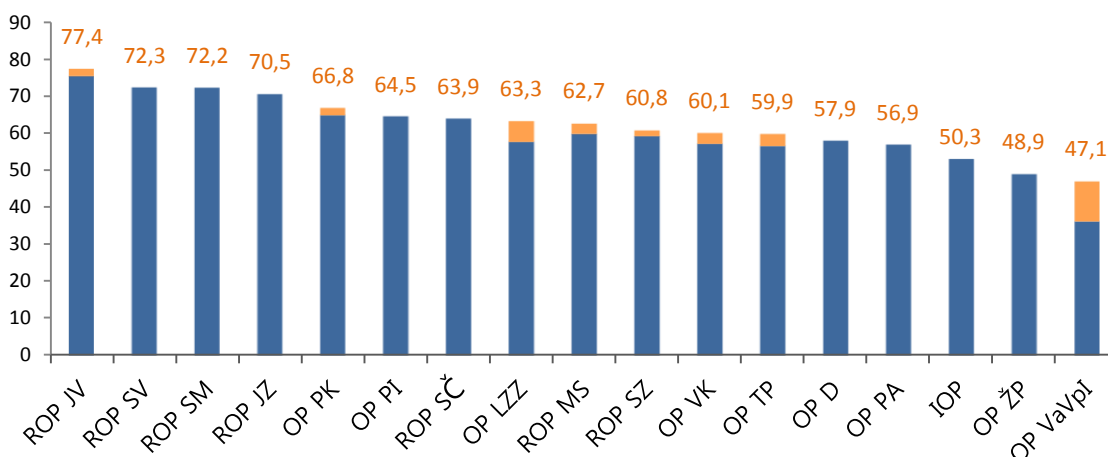
■ Měsíční nárůst

Zdroj: MSC2007

### Stav zaslaných žádostí do EK\* v %

vzhledem k celkové alokaci OP v programovém období 2007–2013

k 3. 12. 2014



\* U OP ŽP, IOP, OP TP, OP LZZ a OP VK vztaženo k alokaci po aplikaci automatického zrušení závazku v roce 2013.

\* U IOP došlo oproti minulému měsíci k poklesu z důvodu stažení poslední žádosti o platbu.

■ Měsíční nárůst

**Tab. 1 - Údaje o projektech podle jednotlivých OP a fondů EU (EU zdroje)**

OP	ŘO	Celková alokace podpory za celé programové období 2007–2013 mil. Kč	Podané žádosti			Projekty s vydaným Rozhodnutím/podepsanou Smlouvou			Finančně ukončené projekty			Proplacené prostředky příjemcům (vyúčtované)		Prostředky v souhrnných žádostech zaúčtovaných PCO	
			počet	mil. Kč	%	počet	mil. Kč	%	počet	mil. Kč	%	mil. Kč	%	mil. Kč	%
-	-	a	b	c	d = c / a	e	f	g = f / a	h	i	j = i / a	k	l = k / a	m	n = m / a
OP D	MD	152 031,1	407	193 086,7	127,0	221	145 449,1	95,7	133	52 202,3	34,3	113 517,3	74,7	97 924,4	64,4
OP ŽP	MŽP	123 507,9	26 775	247 647,0	200,5	15 394	112 293,5	90,9	5 609	35 443,2	28,7	72 385,4	58,6	67 455,0	54,6
OP PI	MPO	82 037,9	19 981	179 882,9	219,3	11 837	94 144,8	114,8	8 136	49 903,4	60,8	60 772,9	74,1	57 781,2	70,4
OP LZZ	MPSV	49 876,8	16 067	102 995,8	206,5	5 395	56 086,7	112,5	3 268	29 104,5	58,4	36 341,6	72,9	36 314,0	72,8
OP VaVpl	MŠMT	55 550,5	373	90 712,9	163,3	192	50 825,5	91,5	0	0,0	0,0	28 151,1	50,7	26 887,2	48,4
IOP	MMR	42 873,3	9 719	71 040,9	165,7	8 340	40 364,7	94,1	7 259	20 554,9	47,9	26 180,0	61,1	22 631,2	52,8
OP VK	MŠMT	43 744,0	23 384	127 986,3	292,6	10 593	46 357,6	106,0	7 134	20 953,1	47,9	33 213,6	75,9	33 135,8	75,7
OP TP	MMR	4 095,5	364	8 709,9	212,7	327	4 176,8	102,0	269	1 996,7	48,8	3 078,7	75,2	3 041,7	74,3
ROP SZ	RR SZ	19 883,5	1 332	41 714,1	209,8	423	17 336,5	87,2	305	13 429,1	67,5	13 923,0	70,0	13 133,3	66,1
ROP MS	RR MS	19 745,0	1 752	35 066,7	177,6	899	18 783,2	95,1	674	11 449,4	58,0	13 121,7	66,5	13 057,7	66,1
ROP JV	RR JV	18 849,9	1 687	34 471,2	182,9	887	21 395,3	113,5	615	13 634,9	72,3	13 248,3	70,3	12 907,2	68,5
ROP SM	RR SM	17 637,3	2 351	33 024,8	187,2	1 135	17 583,2	99,7	711	11 441,0	64,9	12 870,7	73,0	12 409,4	70,4
ROP SV	RR SV	17 461,6	1 414	37 065,4	212,3	683	16 696,0	95,6	546	12 832,2	73,5	13 600,1	77,9	13 055,0	74,8
ROP JZ	RR JZ	16 626,1	3 297	49 282,4	296,4	977	17 636,7	106,1	691	12 454,4	74,9	12 138,2	73,0	11 886,6	71,5
ROP SČ	RR SČ	14 985,7	2 020	31 732,1	211,7	992	17 041,7	113,7	719	12 084,0	80,6	11 200,7	74,7	10 909,9	72,8
OP PK	HMP	6 357,8	1 005	15 143,6	238,2	319	6 580,5	103,5	196	4 923,0	77,4	4 826,7	75,9	4 680,3	73,6
OP PA	HMP	3 005,3	3 709	14 438,4	480,4	921	2 833,7	94,3	514	1 815,6	60,4	2 138,9	71,2	1 678,3	55,8
ESF	-	96 626,1	43 160	245 420,5	254,0	16 909	105 278,0	109,0	10 916	51 873,1	53,7	71 694,1	74,2	71 128,1	73,6
ERDF	-	363 231,7	53 218	708 317,1	195,0	31 444	374 199,1	103,0	22 006	191 665,0	52,8	254 289,8	70,0	238 341,4	65,6
FS	-	228 411,4	19 259	360 263,6	157,7	11 182	206 108,4	90,2	3 857	60 683,6	26,6	144 725,1	63,4	129 418,8	56,7
<b>NSRR</b>	<b>-</b>	<b>688 269,2</b>	<b>115 637</b>	<b>1 314 001,2</b>	<b>190,9</b>	<b>59 535</b>	<b>685 585,5</b>	<b>99,6</b>	<b>36 779</b>	<b>304 221,8</b>	<b>44,2</b>	<b>470 709,0</b>	<b>68,4</b>	<b>438 888,2</b>	<b>63,8</b>

Poznámka:

- Do NSRR patří ještě OP Přeshraniční spolupráce ČR – Polsko, na který je alokováno 258 mil. EUR.
- Ve sloupci „Proplacené prostředky příjemcům (vyúčtované)“ a „Prostředky v souhrnných žádostech zaúčtovaných PCO“ jsou zahrnuty údaje za IP a GG, nikoliv GP, a to z důvodu, že certifikace probíhá pouze na úrovni IP a GG.
- Měnový kurz: 1 EUR = 27,6 CZK - měsíční kurz je použit pro stav „Podané žádosti“, ostatní stavy čerpání jsou přepočteny aktuálním měsíčním kurzem, příp. kurzem v době zaúčtování do IS Viola, pokud již byly v tomto IS zaúčtovány, tzn. kurz není shodný s aktuálním měsíčním kurzem.

Zdroj: MSC2007 – 3. 12. 2014