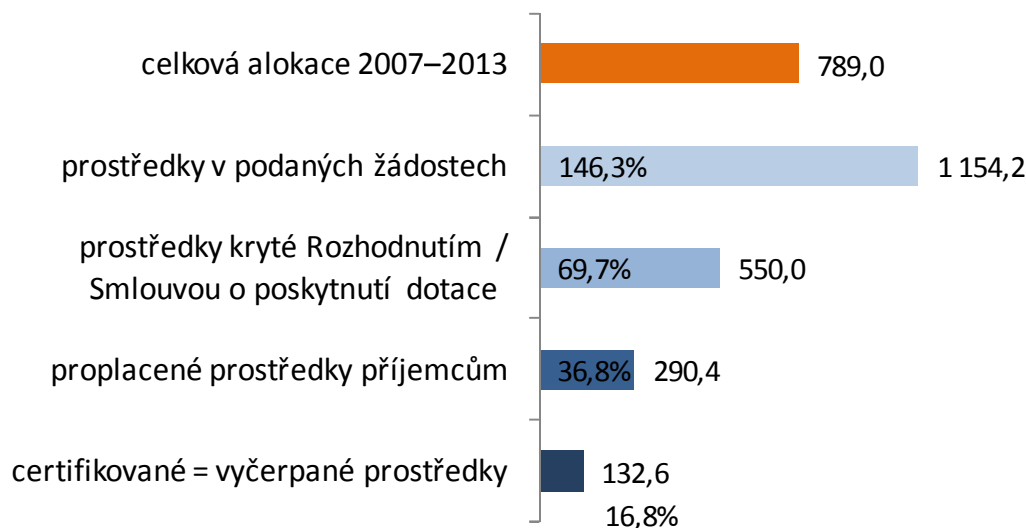


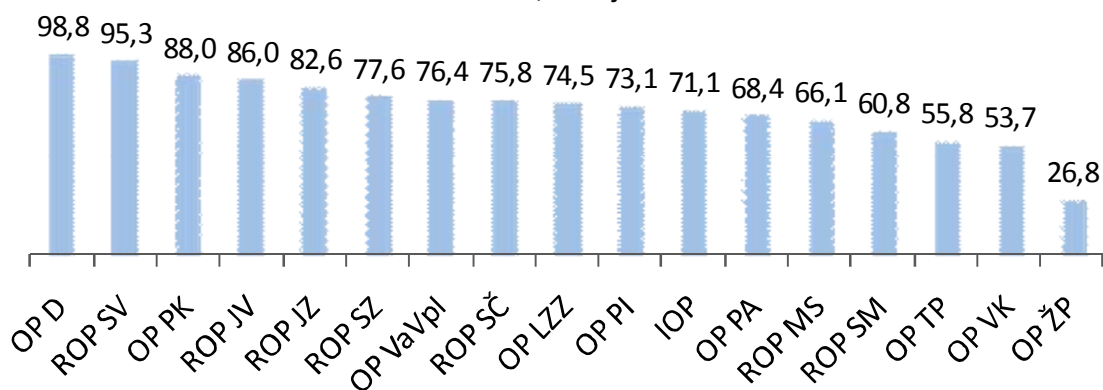
STRUČNÝ PŘEHLED ČERPÁNÍ LISTOPAD 2011

Souhrnný stav čerpání ze SF / FS a národních zdrojů v mld. Kč
k 7. 12. 2011, zdroj: MSC2007



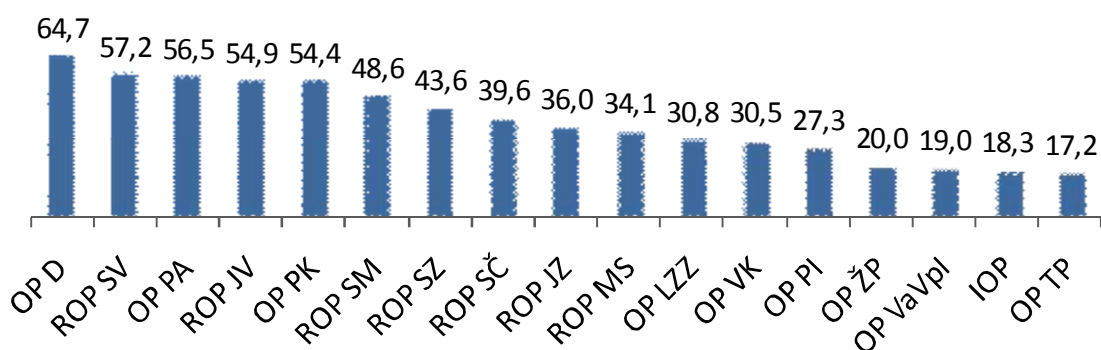
Stav prostředků krytých Rozhodnutím / Smlouvou o poskytnutí dotace* v %

vzhledem k celkové alokaci OP v programovém období 2007–2013
k 7. 12. 2011, zdroj: MSC2007



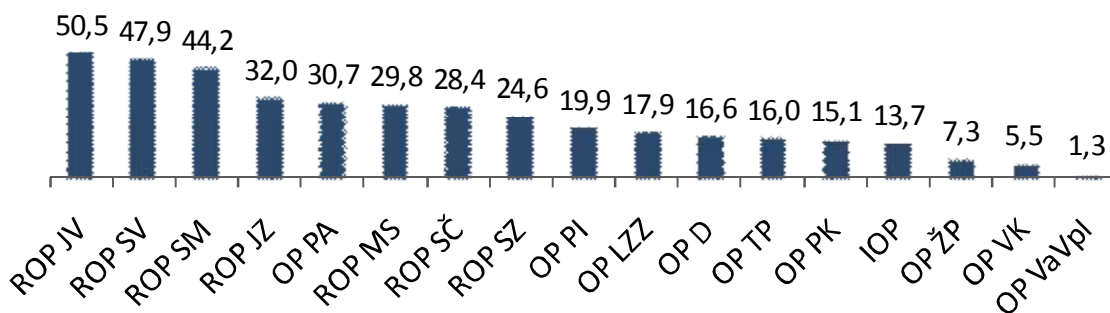
* Zahrnuty individuální projekty (IP), grantové projekty (GP) a EK neschválené velké projekty

Stav proplacených prostředků příjemcům * v %
vzhledem k celkové alokaci OP v programovém období 2007–2013
k 7. 12. 2011, zdroj: MSC2007



* Zahrnuty ex-ante, průběžné a ex-post platby

Stav certifikovaných finančních prostředků* v %
vzhledem k celkové alokaci OP v programovém období 2007–2013
k 7. 12. 2011, zdroj: MSC2007



* Finanční prostředky vyčerpané ze SF / FS a národních zdrojů