

**MĚSÍČNÍ MONITOROVACÍ ZPRÁVA
O PRŮBĚHU ČERPÁNÍ STRUKTURÁLNÍCH FONDŮ,
FONDU SOUDRŽNOSTI A NÁRODNÍCH ZDROJŮ
V PROGRAMOVÉM OBDOBÍ 2007–2013**

ČERVEN 2013

Ministerstvo pro místní rozvoj
Odbor řízení a koordinace NSRR
Staroměstské náměstí 6
110 15 Praha 1

E-mail: nok@mmr.cz

Vydáno MMR-NOK 25. července 2013

OBSAH

1. ÚVOD	1
Účel zprávy	1
Struktura zprávy	2
Systém sběru dat	3
Aktuální sdělení MMR-NOK	3
Vývoj měnového kurzu	5
Přehled operačních programů ČR	7
Průběh čerpání SF / FS	8
2. STRUČNÝ PŘEHLED ČERPÁNÍ	10
3. REALIZACE NSRR	12
Finanční pokrok	12
Věcný pokrok	19
4. STAV PRAVIDLA N+3 / N+2	28
5. STAV SCHVALOVÁNÍ VELKÝCH PROJEKTŮ	36
6.A STAV TEMATICKÝCH OPERAČNÍCH PROGRAMŮ CÍLE 1	41
Operační program Doprava	41
Operační program Životní prostředí	46
Operační program Podnikání a inovace	51
Operační program Výzkum a vývoj pro inovace	56
Operační program Vzdělávání pro konkurenceschopnost	61
Operační program Lidské zdroje a zaměstnanost	67
Integrovaný operační program	74
Operační program Technická pomoc	79
6.B STAV REGIONÁLNÍCH OPERAČNÍCH PROGRAMŮ CÍLE 1	84
Regionální operační program regionu soudržnosti Severozápad	84
Regionální operační program regionu soudržnosti Moravskoslezsko	89
Regionální operační program regionu soudržnosti Jihovýchod	94
Regionální operační program regionu soudržnosti Střední Morava	99
Regionální operační program regionu soudržnosti Severovýchod	104
Regionální operační program regionu soudržnosti Jihozápad	109
Regionální operační program regionu soudržnosti Střední Čechy	114
6.C STAV OPERAČNÍCH PROGRAMŮ CÍLE 2	119
Operační program Praha–Konkurenceschopnost	119
Operační program Praha–Adaptabilita	124
7.D STAV OPERAČNÍCH PROGRAMŮ PŘESHraniční SPOLUPRÁCE CÍLE 3 K 30. ČERVNU 2013	129
Použité pojmy v OP Přeshraniční spolupráce	130
Stručný přehled čerpání OP Přeshraniční spolupráce	132
Operační program Přeshraniční spolupráce ČR – Polsko	133
Operační program Přeshraniční spolupráce Slovensko – ČR	138
Operační program Přeshraniční spolupráce Rakousko – ČR	142
Operační program Přeshraniční spolupráce Svobodný stát Sasko – ČR	146
Operační program Přeshraniční spolupráce Svobodný stát Bavorsko – ČR	151
8. POUŽITÉ POJMY	154
9. SEZNAM ZKRATEK	158

1. ÚVOD

ÚČEL ZPRÁVY

Měsíční monitorovací zpráva o průběhu čerpání strukturálních fondů, Fondu soudržnosti a národních zdrojů (dále MMZ) představuje hlavní výstup monitoringu realizace operačních programů (dále OP) v programovém období 2007–2013.

Vydávání MMZ je v gesci Národního orgánu pro koordinaci (dále MMR-NOK), který má ze své centrální koordinační role přístup k agregovaným informacím o realizaci strukturální pomoci Evropské unie (dále EU) v ČR. Stejně jako u většiny ostatních zpráv zpracovávaných na úrovni Národního strategického referenčního rámce (dále NSRR), tj. na národní úrovni, využívá MMR-NOK údaje poskytované z nižších úrovní monitorování. Informační hodnota této zprávy **tedy přímo závisí na kvalitě a úplnosti informací poskytovaných řídicími orgány (dále ŘO) jednotlivých OP a příjemci pomoci**. MMZ vychází **zpravidla 23. dne následujícího kalendářního měsíce**, za který je zpráva sestavována.

Účel předkládané MMZ je dvojí povahy:

- Zpráva podává informace o pokroku čerpání strukturální pomoci nejen zainteresovaným institucím, ale i široké veřejnosti.
- Zpráva je nástrojem efektivního řízení strukturální pomoci EU. Poskytnutí pravidelného, podrobného a shrnujícího přehledu o průběhu čerpání strukturálních fondů, Fondu soudržnosti (dále jen SF / FS) a národních zdrojů vede nejen k účinnější kontrole, ale také díky možnosti porovnání jednotlivých OP a identifikaci problému ke stálému zkvalitňování implementačního procesu.

Následující komentované tabulky poskytují nejdůležitější informace o postupu čerpání prostředků SF / FS a národních zdrojů **za uplynulý měsíc červen 2013**. Při jejich vytváření se MMR-NOK opírá po stránce metodické o Metodiku monitorování programů SF / FS pro programové období 2007–2013 a po stránce datové o výstupní sestavy centrálního informačního systému pro monitorování programů SF / FS a národních zdrojů pro období 2007–2013 (ms2007), tj. MSC2007.

STRUKTURA ZPRÁVY

MMZ se ve své struktuře dělí na **sedm obsahově odlišných oddílů**:

- Kapitola „Stručný přehled čerpání“ nabízí na jedné stránce grafické shrnutí klíčových dat o čerpání SF / FS.
- Kapitola „Realizace NSRR“ prezentuje finanční a věcný pokrok implementace NSRR prostřednictvím klíčových stavů čerpání finančních prostředků ze SF / FS a národních zdrojů a dále prostřednictvím vybraných indikátorů NSRR. Jedná se o souhrnný, národní pohled, jehož základem jsou agregovaná data za jednotlivé OP.
- Kapitola „Stav pravidla n+3 / n+2“ se věnuje kontrole dodržování tohoto důležitého finančního instrumentu za účelem předcházení ztráty finančních prostředků.
- Kapitoly „Stav tematických a regionálních operačních programů cíle 1 a 2“ tvoří nejobsáhlejší část MMZ a informují o stavu realizace strukturální pomoci z jednotlivých OP.
- Čtvrtletně je do MMZ zařazována kapitola „Stav operačních programů přeshraniční spolupráce cíle 3“, která se věnuje stavu čerpání finančních prostředků v rámci jednotlivých OP přeshraniční spolupráce.
- Jednou za tři měsíce je do MMZ zařazována také kapitola „Stav schvalování velkých projektů“. Ta je zaměřena na postup schvalování velkých projektů OP Doprava, OP Životní prostředí a OP Výzkum a vývoj pro inovace na národní úrovni a na úrovni Evropské komise (dále EK).
- V MMZ bývá také uváděna speciální kapitola na konkrétní téma.

V celém dokumentu se pracuje s několika **druhy tabulek**. U každého OP jsou uvedeny dva druhy tabulek:

- Tabulky „Údaje o projektech / grantových projektech (dále GP) / globálních grantech (dále GG)“ sledují proces administrace projektů před zahájením čerpání, poskytují informace o počtu projektů / GP / GG a výši na ně vázaných finančních prostředků v CZK. Ve sloupci „Podané žádosti“, „Projekty / GP / GG vyřazené z administrace“, „Projekty / GP / GG s vydaným Rozhodnutím / podepsanou Smlouvou“ a „Finančně ukončené projekty / GP / GG“ jsou uvedeny souhrnné údaje o projektech / GP / GG od počátku programového období do dne vygenerování výstupní sestavy z MSC2007. Projekty / GP / GG ve schvalovacím procesu jsou dynamického charakteru, v tabulkách je tedy zachycen pouze jejich aktuální stav ke dni, kdy byla sestava vygenerována (tzn. jde o stavy projektu / GP / GG, které zahrnují podané žádosti až do jejich schválení).
- Druhý typ tabulek „Údaje o stavu čerpání finančních prostředků“ se pak zaměřuje na schválené projekty / GP / GG a umožňuje rychle zjistit, jak čerpání daného OP pokračuje

(obr. 1). Tato tabulka pracuje s finančními prostředky v CZK a s kumulativními hodnotami, které jsou dále vztaženy k celkové alokaci na programové období 2007–2013.

Dále se v dokumentu pracuje s těmito tabulkami:

- Tabulky „Vybrané projektové indikátory.“ obsahují informace o indikátorech agregovaných z úrovně projektů. Tabulky obsahují základní čtyři hodnoty pro každý indikátor – cílová hodnota, výchozí hodnota, závazek příjemců a dosažená hodnota.
- Tabulka „Stav pravidla n+3 vzhledem k alokaci 2007–2013“ sleduje plnění pravidla n+3 pro alokaci 2008 jednotlivých OP. V tabulce jsou vybrané ukazatele o stavu čerpání finančních prostředků vztahovány k alokaci za příspěvek Společenství (SF / FS). Finanční prostředky jsou vyjádřené v EUR.
- Tabulky „Přehled velkých projektů“ obsahují data o schvalovacím procesu velkých projektů (dále VP), včetně finančního objemu VP a jejich podílu k alokaci oblasti podpory a alokaci OP.

SYSTÉM SBĚRU DAT

Sběr dat pro tabulkovou část MMZ je standardně prováděn z **centrálního informačního systému** pro monitorování programů SF / FS pro období 2007–2013 (ms2007), tj. MSC2007. Datum generování dat je nastaveno na 3. den v měsíci, případně na 1. středu v měsíci, pokud bude 3. den v měsíci připadat na sobotu, neděli, pondělí nebo úterý. Nutnou podmínkou pro zajištění souladu mezi obsahem MMZ a reálným stavem implementace jednotlivých OP je **respektování Metodiky monitorování programů SF / FS pro programové období 2007–2013 všemi zúčastněnými subjekty.**

Data v takto vygenerovaných sestavách se vztahují k poslednímu dni v předcházejícím měsíci. Pro komentáře MMR-NOK jsou zásadně využívána data z MSC2007. **Jen doplňkově** jsou informace získávány **přímo od ŘO, případně z internetových stránek jednotlivých OP,** a dalších **subjektů zapojených do implementační struktury NSRR.**

Pokud není uvedeno jinak, veškeré datové výstupy a informace uváděné v MMZ, jsou platné ke stejnému dni, kdy jsou generovány sestavy se zdrojovými daty z MSC2007.

AKTUÁLNÍ SDĚLENÍ MMR-NOK

Za účelem vykazování reálného stavu čerpání finančních prostředků ze SF / FS a národních zdrojů ve stavu Prostředky kryté Rozhodnutím / Smlouvou (reálnou výši zazávaných prostředků), přistoupil MMR-NOK ke **změně metodiky** načítání dat pro tento ukazatel. Od února 2012 nejsou v rámci tohoto ukazatele sledovány projekty, které byly nedokončeny, a to ať z důvodu odstoupení ze strany příjemce nebo ŘO / zprostředkujícího subjektu (dále ZS). V terminologii metodiky monitorování se jedná o stavy N7 „Projekt nedokončen / stažen“ a N8 „Rozhodnutí / Smlouva ukončena ze strany ŘO / ZS“. Nadále se však započítává stav N6 „Projekt pozastaven“, a to z toho důvodu, že z tohoto stavu se projekt může vrátit do stavu výchozího, tedy zpět do realizace.

Ke konci roku 2012 Evropská komise schválila revize programových dokumentů u OP Vzdělávání a konkurenceschopnost, OP Lidské zdroje a zaměstnanost a OP Praha–Adaptabilita. Obsahem těchto revizí byla také **změna výše alokací těchto OP**. Nové hodnoty celkových alokací OP jsou reflektovány v MMZ od prosince 2012.

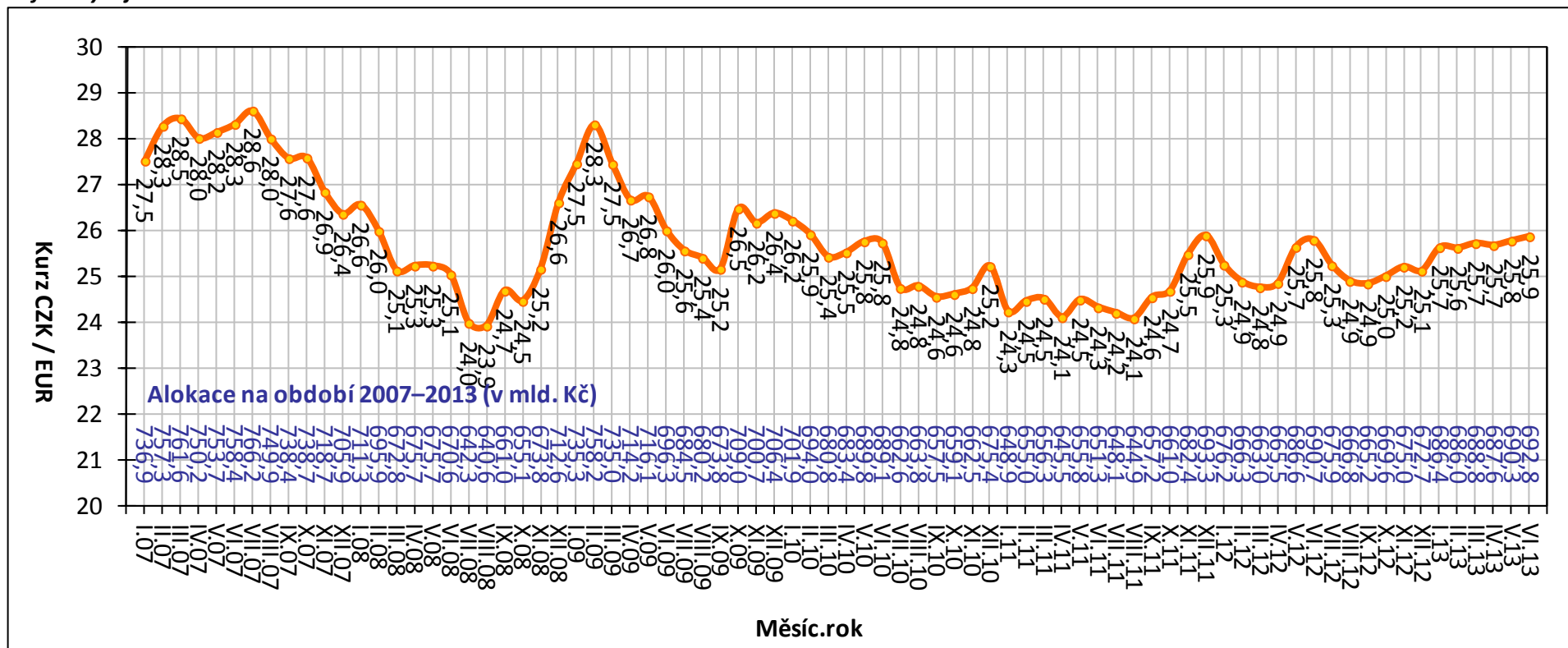
Dále jsou do této MMZ zařazeny **pravidelné čtvrtletní kapitoly**, konkrétně „Stav schvalování velkých projektů“ a „Stav operačních programů přeshraniční spolupráce Cíle 3 k 30. červnu 2013“.

VÝVOJ MĚNOVÉHO KURZU

Celková alokace na NSRR je stanovena v EUR, proto je klíčové pro úspěšnou a efektivní implementaci SF / FS přepočítávání kurzu CZK–EUR. Měnový kurz v MMZ je přebírán MSC2007 z informačního systému Viola¹. Do IS Viola se přenáší kurz, který stanovuje Evropská centrální banka (dále ECB) na následující měsíc, každý předposlední den v měsíci. Na počátku programového období 2007–2013, tedy v lednu 2007, byl kurz CZK vůči EUR stanoven na 27,54. Ke dni generování sestav se zdrojovými daty, tj. k 3. července 2013, byla výše měnového kurzu stanovena na 25,89 Kč za EUR. Celkově můžeme konstatovat posílení kurzu CZK vůči EUR od počátku programového období o 6,0 %.

¹ IS Viola slouží k finančnímu řízení a účtování finančních prostředků z fondů EU v České republice na účtech Platebního a certifikačního orgánu v rámci účetní jednotky Ministerstva financí.

Graf 1 - Vývoj kurzu CZK–EUR



Poznámka:

- Alokace na období 2007–2013 je tvořena pouze zdroji EU, tzn. bez národních zdrojů.

Zdroj: MSC2007 – 3. 7. 2013

PŘEHLED OPERAČNÍCH PROGRAMŮ ČR

ČR využívá ve své implementační struktuře systém doplňkovosti tematických a regionálních OP. Jednotlivé OP spadají do gesce různých resortů, tj. dále ŘO, které jsou zodpovědné za provádění OP se všemi jeho aspekty.

Z 26 aktivit v rámci NSRR (24 OP a dva síťové programy) se **18 OP nachází v gesci českých ŘO**. Vzhledem k tříměsíční aktualizaci dat o čerpání (na základě spolupráce se zahraničními partnery) MMR-NOK sleduje jen 17 z 18 OP v gesci českých ŘO, tj. bez OP Přeshraniční spolupráce ČR–Polsko.

Následující tabulka zobrazuje přehled základních informací o jednotlivých OP.

Tab. 1 - Přehled OP programového období 2007–2013

Zkratka OP	Název OP / ROP a zdroj financování	Řídící orgán	Podíl na alokaci NSRR
1. cíl: Konvergence			
Tematické OP			
1. OP D	OP Doprava (FS / ERDF)	Ministerstvo dopravy	21,8
2. OP ŽP	OP Životní prostředí (FS / ERDF)	Ministerstvo životního prostředí	18,4
3. OP PI	OP Podnikání a inovace (ERDF)	Ministerstvo průmyslu a obchodu	11,7
4. OP VaVpl	OP Výzkum a vývoj pro inovace (ERDF)	Ministerstvo školství, mládeže a tělovýchovy	7,7
5. OP VK *	OP Vzdělávání pro konkurenceschopnost (ESF)	Ministerstvo školství, mládeže a tělovýchovy	6,7
6. OP LZZ *	OP Lidské zdroje a zaměstnanost (ESF)	Ministerstvo práce a sociálních věcí	7,0
7. IOP *	Integrovaný OP (ERDF)	Ministerstvo pro místní rozvoj	6,1
8. OP TP *	OP Technická pomoc (ERDF)	Ministerstvo pro místní rozvoj	0,7
Regionální OP			
9. ROP SZ	ROP pro NUTS II Severozápad (ERDF)	RR Severozápad (Ústí nad Labem)	2,9
10. ROP MS	ROP pro NUTS II Moravskoslezsko (ERDF)	RR Moravskoslezsko (Ostrava)	2,7
11. ROP JV	ROP pro NUTS II Jihovýchod (ERDF)	RR Jihovýchod (Brno)	2,7
12. ROP SM	ROP pro NUTS II Střední Morava (ERDF)	RR Střední Morava (Olomouc)	2,5
13. ROP SV	ROP pro NUTS II Severovýchod (ERDF)	RR Severovýchod (Hradec Králové)	2,5
14. ROP JZ	ROP pro NUTS II Jihozápad (ERDF)	RR Jihozápad (České Budějovice)	2,4
15. ROP SČ	ROP pro NUTS II Střední Čechy (ERDF)	RR Střední Čechy (Praha)	2,1
2. cíl: Regionální konkurenceschopnost a zaměstnanost			
16. OP PK	OP Praha–Konkurenceschopnost (ERDF)	Magistrát hlavního města Prahy	0,9
17. OP PA	OP Praha–Adaptabilita (ESF)	Magistrát hlavního města Prahy	0,4
3. cíl: Evropská územní spolupráce			
18. ČR–PL	OP Přeshraniční spolupráce ČR–Polsko (ERDF)	Ministerstvo pro místní rozvoj	0,8
19. ČR–SR **	OP Přeshraniční spolupráce SR–ČR (ERDF)	---	---
20. R–ČR **	OP Přeshraniční spolupráce Rakousko–ČR (ERDF)	---	---
21. S–ČR **	OP Přeshraniční spolupráce Sasko–ČR (ERDF)	---	---
22. B–ČR **	OP Přeshraniční spolupráce Bavorsko–ČR (ERDF)	---	---
23. OP MS **	OP Mezuregionální spolupráce	---	---
24. OP NS **	OP Nadnárodní spolupráce	---	---
25. Interact **	Servisní program INTERACT II	---	---
26. ESPON **	Program ESPON 2013	---	---

* OP je tzv. vícecílový OP, tzn. že OP je vedle 1. cíle "Konvergence" financován také z finančních prostředků pro 2. cíl "Regionální konkurenceschopnost a zaměstnanost".

** OP není v gesci českého ŘO.

PRŮBĚH ČERPÁNÍ SF / FS

Pro úplné porozumění vývoje implementace SF / FS a národních zdrojů je nezbytná znalost jejího průběhu (obr. 1).

Vyhlášení výzvy

ŘO / ZS vyhláší pravidelně časově vymezené **výzvy** k předkládání žádostí o podporu v rámci jednotlivých prioritních os a oblastí podpory.

Hodnocení a výběr projektu

V termínech vyhlášených výzev jsou na ŘO / ZS podávány žádosti o podporu, které musí být v souladu s cíli daného OP, z něhož chce žadatel prostředky čerpat. Podrobné podmínky finanční podpory jsou přesně definovány ve vyhlášené výzvě. V rámci schvalovacího procesu ŘO / ZS hodnotí podané žádosti a na základě předem definovaných výběrových kritérií vybírá projekty, jimž bude dotace udělena. S žadatelem, jejichž žádosti splní stanovená kritéria, je podepsán právní akt o poskytnutí dotace.

Realizace a proplácení

Platby příjemcům podpory se realizují na základě žádostí o platbu, které příjemce předkládá na ŘO / ZS. Platby příjemcům probíhají formou ex-post plateb (následné proplácení výdajů již vynaložených příjemcem) či formou ex-ante plateb (formou poskytnutí prostředků příjemci před realizací jeho výdajů na projekt). Rozhodnutí o formě plateb příjemci je plně v kompetenci ŘO po dohodě se správcem kapitoly státního rozpočtu.

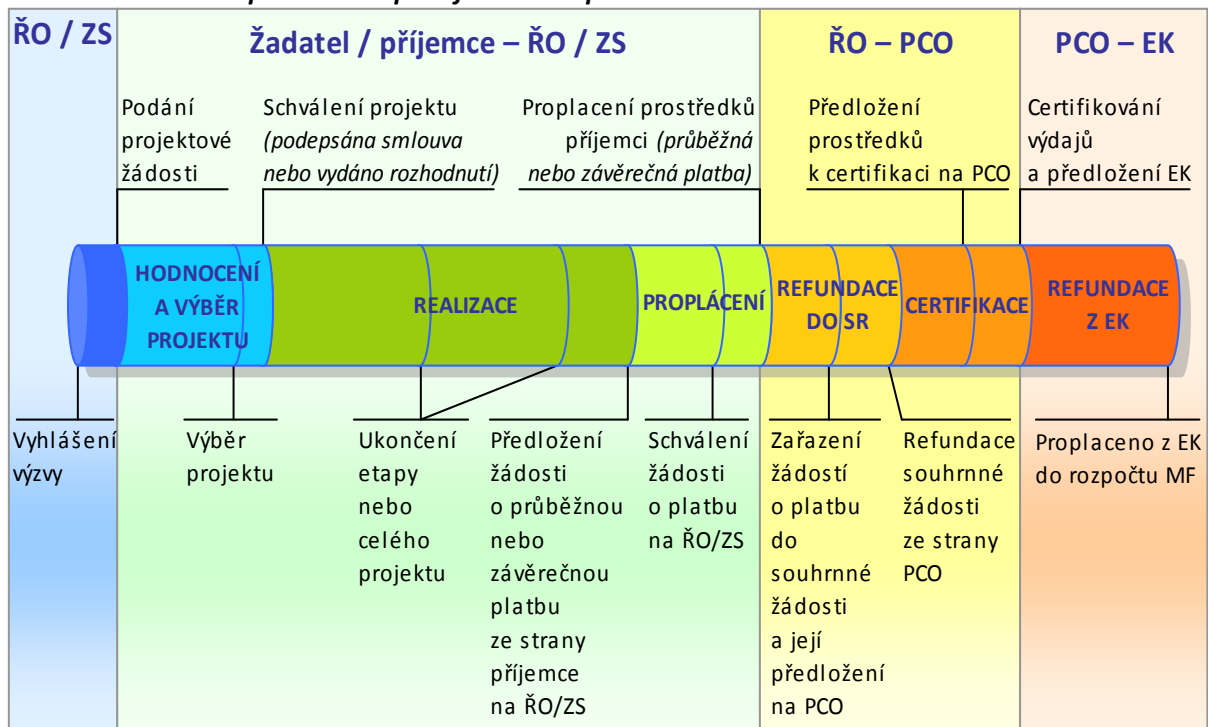
Při předkládání žádostí o platby příjemci odůvodní předkládané výdaje a prokáží, že odpovídají podmínkám realizace projektů obsažených v Rozhodnutí / Smlouvě o poskytnutí dotace. Veškeré platební nároky musí být podloženy doklady, které prokáží, že se jedná o prostředky vynaložené efektivně, hospodárně, účelně a transparentně. Doklady o projektech musí být kdykoliv k dispozici pro kontroly a auditní šetření.

Certifikace

Systém finančních toků (prostředků z rozpočtu EU) je založen na principu **předfinancování** ze státního rozpočtu (dále SR). To znamená, že podíl EU (až 85 %), který je určen na spolufinancování OP, je nejprve předfinancován z rozpočtu jednotlivých kapitol SR (ŘO) a až poté je podíl EU refundován zpět do dané kapitoly SR ze zdrojového účtu Platebního a certifikačního orgánu (dále PCO; odbor Národní fond MF). Aby bylo možné podíl EU předfinancovat ze SR, je nutné, aby jednotlivé kapitoly SR (ŘO) měly ve svém rozpočtu na daný rok dostatečné množství finančních prostředků.

Prostředky podílu národního financování ze zdrojů SR (15 %) jsou příjemcům uvolňovány stejným způsobem jako prostředky SR na předfinancování podílu EU (85 %).

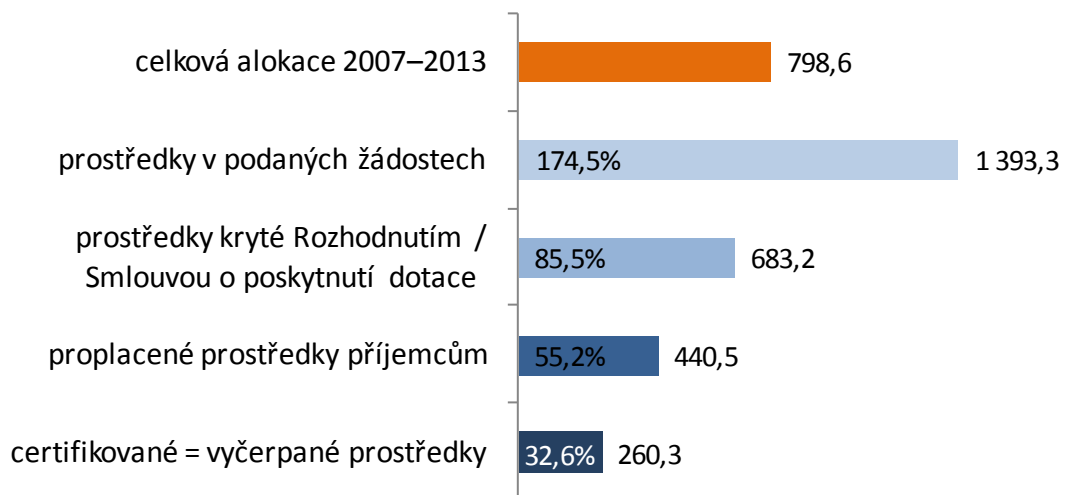
Obrázek 1 - Schéma průběhu čerpání finančních prostředků



Výběr ukazatelů sledovaných v MMZ je proto nastaven takovým způsobem, aby pokrýval **celý cyklus čerpání** (obr. 1), tj. podané žádosti o podporu, vyřazené projekty, projekty ve schvalovacím procesu či schválené projekty, prostředky proplacené příjemcům až po prostředky v souhrnných žádostech zaúčtovaných PCO a certifikaci uskutečněných výdajů.

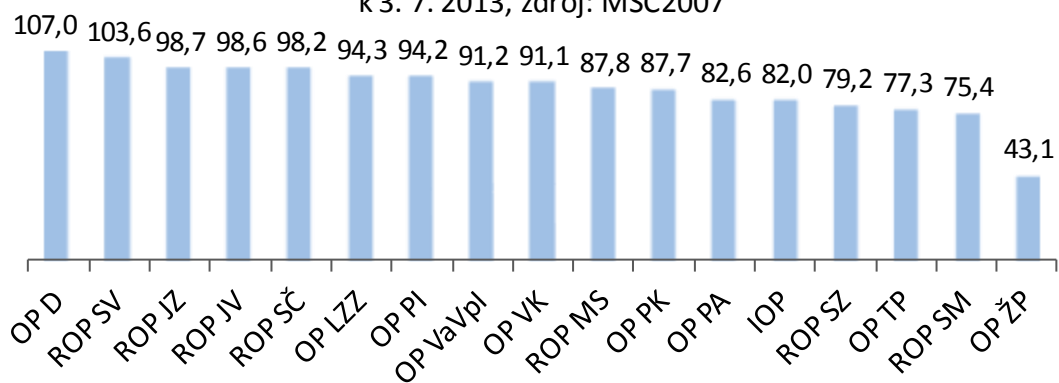
2. STRUČNÝ PŘEHLED ČERPÁNÍ

Souhrnný stav čerpání ze SF / FS a národních zdrojů v mld. Kč
k 3. 7. 2013, zdroj: MSC2007



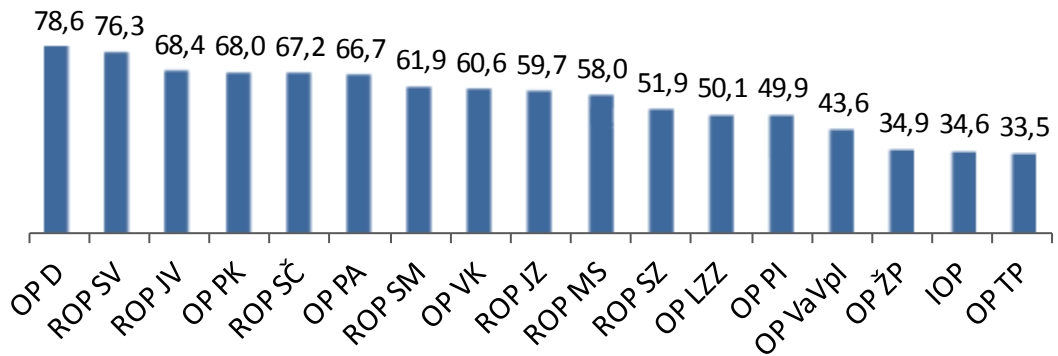
Stav prostředků krytých Rozhodnutím / Smlouvou o poskytnutí dotace* v %

vzhledem k celkové alokaci OP v programovém období 2007–2013
k 3. 7. 2013, zdroj: MSC2007



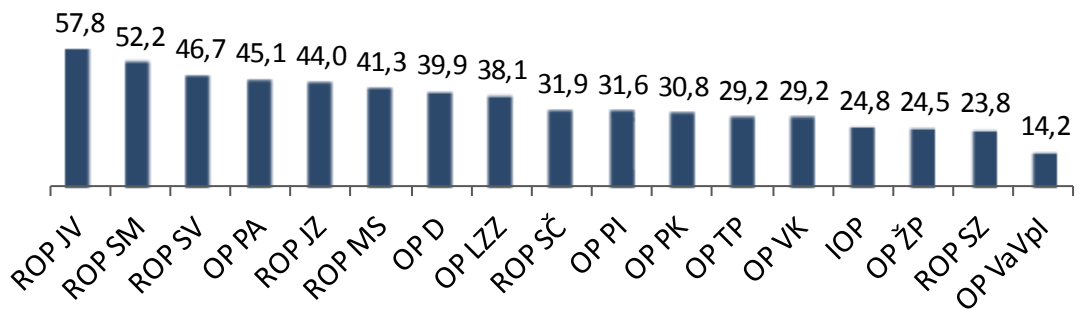
* Zahrnuty individuální projekty (IP), grantové projekty (GP) a EK neschválené velké projekty

Stav proplacených prostředků příjemcům * v %
vzhledem k celkové alokaci OP v programovém období 2007–2013
k 3. 7. 2013, zdroj: MSC2007



* Zahrnuty ex-ante, průběžné a ex-post platby

Stav certifikovaných finančních prostředků* v %
vzhledem k celkové alokaci OP v programovém období 2007–2013
k 3. 7. 2013, zdroj: MSC2007



* Finanční prostředky vyčerpané ze SF / FS a národních zdrojů

3. REALIZACE NSRR

FINANČNÍ POKROK

Pokrok v realizaci NSRR v 1. pololetí roku 2013

V průběhu 1. pololetí 2013 žadatelé předložili celkem 5 540 žádostí o podporu v celkové hodnotě 50,1 mld. Kč. To představuje půlroční nárůst o 3,7 %. ŘO OP vydaly za uplynulé pololetí 3 003 Rozhodnutí / Smluv o poskytnutí dotace v celkové hodnotě 40,5 mld. Kč. Za půl roku došlo k navýšení objemu finančních prostředků krytých Rozhodnutím / Smlouvou o 6,3 %. Ve sledovaném období bylo na účty příjemců proplaceno 32,6 mld. Kč, což činí nárůst o 8,0 %. Objem certifikovaných výdajů se ve sledovaném období zvýšil o 26,4 mld. Kč, tedy o 11,3 %.

Realizace NSRR² k 3. červenci 2013

Od počátku programového období k 3. červenci 2013 bylo v rámci politiky hospodářské, sociální a územní soudržnosti EU realizované na území České republiky podáno 97 623 žádostí o podporu v celkové hodnotě 1 393,3 mld. Kč. To představuje 174,5 % celkové alokace NSRR na programové období 2007–2013. ŘO a ZS OP doposud vydaly 43 152 Rozhodnutí / Smluv o poskytnutí dotace v celkové výši 683,2 mld. Kč, což činí 85,5 % celkové alokace NSRR. Proplacené prostředky na účty příjemců dosahují 440,5 mld. Kč, tedy 55,2 % celkové alokace NSRR. Certifikované výdaje předložené EK činí 260,3 mld. Kč, což je 32,6 % celkové alokace NSRR na programové období 2007–2013.

Podané žádosti

K 3. červenci 2013 předložili žadatelé o dotaci ze SF / FS a národních zdrojů celkem 70 259 žádostí **na individuální projekty** (dále IP) v celkové hodnotě 1 273,8 mld. Kč. V OP Lidské zdroje a zaměstnanost a OP Vzdělávání pro konkurenceschopnost je dále předloženo 106 **žádostí na GG** v hodnotě 35,0 mld. Kč, v rámci těchto GG žadatelé podali 27 364 **žádostí na GP** v hodnotě 119,5 mld. Kč. Objem finančních prostředků v podaných žádostech na **IP / GP převyšuje celkovou alokaci NSRR o 74,5 %**.

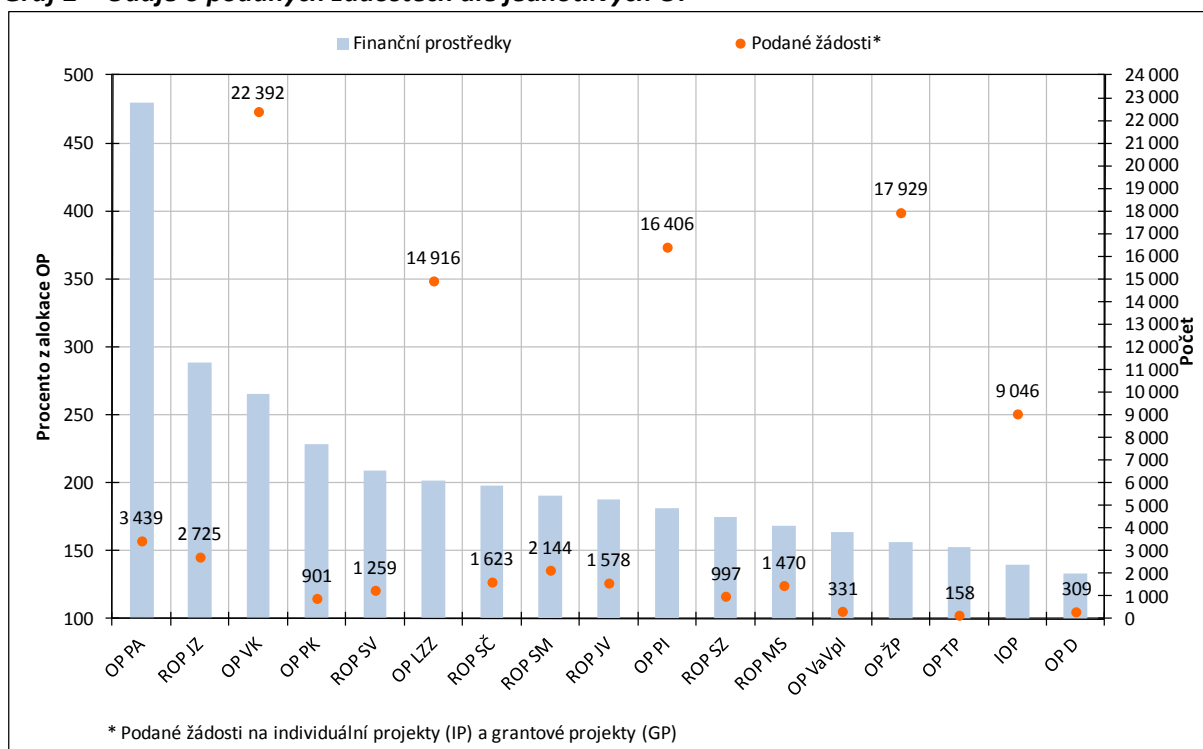
Graf 2 nabízí srovnání jednotlivých OP prostřednictvím počtu podaných žádostí a finančních prostředků v žádostech od počátku programového období vůči celkové alokaci OP. Stav, kdy finanční prostředky v podaných žádostech převyšují alokaci, svědčí o vysoké absorpční kapacitě českých OP.

² Údaje pouze za 17 OP prvního a druhého cíle, tzn. bez OP spadajících do třetího cíle politiky hospodářské a sociální soudržnosti EU realizované v ČR.

V **meziměsíčním srovnání** se celkový počet podaných žádostí navýšil o 206 žádostí na IP v hodnotě 8,9 mld. Kč a o 520 žádostí na GP v hodnotě 1,3 mld. Kč. Počet žádostí na GG se ve sledovaném období nezměnil.

K 3. červenci bylo **vyřazeno z administrace** z důvodu nesplnění podmínek výzvy nebo stažení žádosti samotným žadatelem celkem 40 892 žádostí na IP a GP v celkové hodnotě 499,9 mld. Kč. Tato částka tvoří 41,9 % celkového počtu podaných žádostí na IP a GP a současně 35,9 % finančních prostředků ve všech podaných žádostech na IP a GP.

Graf 2 – Údaje o podaných žádostech dle jednotlivých OP



Zdroj: MSC2007 – 3. 7. 2013

Projekty s vydaným Rozhodnutím / podepsanou Smlouvou

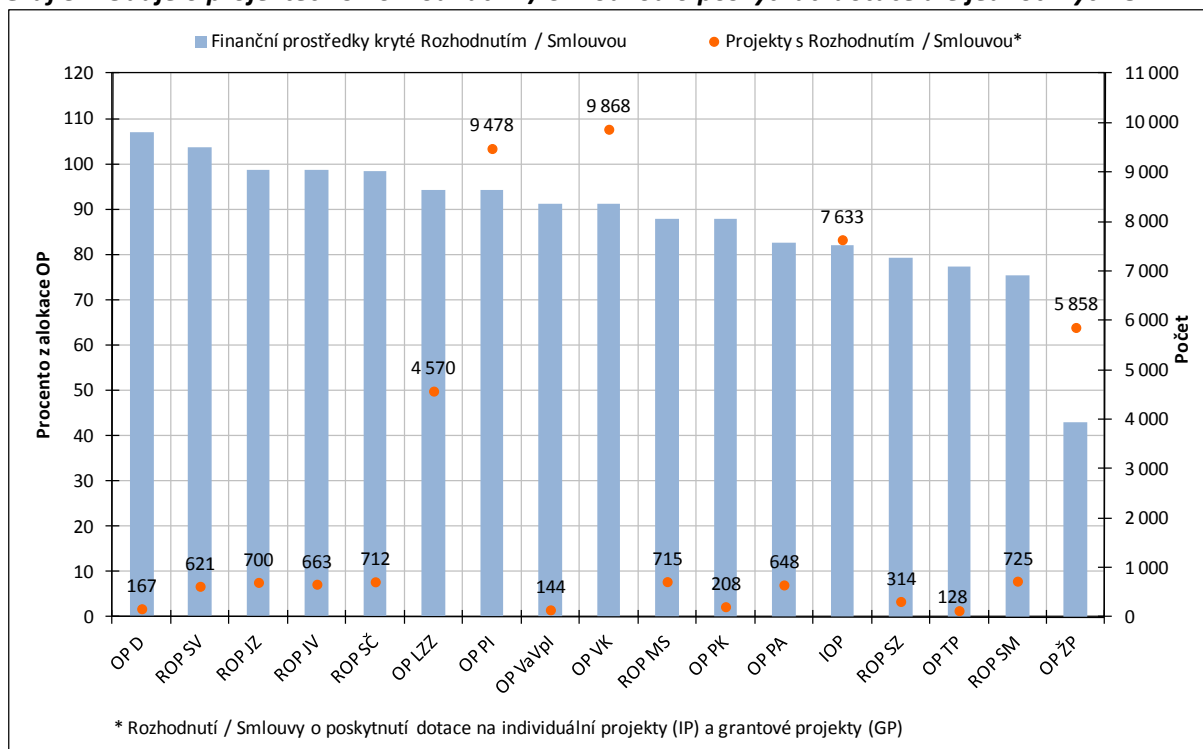
K 3. červenci 2013 ŘO a ZS schválily ke spolufinancování ze SF / FS a národních zdrojů **35 719 IP** v celkové hodnotě 653,1 mld. Kč a 105 **GG** v hodnotě 33,8 mld. Kč. V rámci GG bylo vydáno Rozhodnutí / podepsána Smlouva o poskytnutí dotace na 7 433 **GP** v hodnotě 30,0 mld. Kč. Objem finančních prostředků **IP a GP** s vydaným Rozhodnutím / podepsanou Smlouvou představuje **85,5 % celkové alokace NSRR**.

Graf 3 nabízí srovnání jednotlivých OP na základě počtu projektů a finančních prostředků s Rozhodnutím / Smlouvou o poskytnutí dotace od počátku programového období ve vztahu k celkové alokaci OP.

V **meziměsíčním srovnání** se celkový počet IP s Rozhodnutím / Smlouvou o poskytnutí dotace zvýšil o 349 projektů. Jejich celková hodnota stoupla o 3,4 mld. Kč. Počet schválených GG

se ve sledovaném období nezměnil. Počet schválených GP se zvýšil o 200 projektů v hodnotě 0,6 mld. Kč.

Graf 3 – Údaje o projektech s Rozhodnutím / Smlouvou o poskytnutí dotace dle jednotlivých OP



Zdroj: MSC2007 – 3. 7. 2013

Proplacené prostředky příjemcům

Ke sledovanému datu byly na účty příjemců proplaceny prostředky v celkové výši **440,5 mld. Kč**, tedy **55,2 % celkové alokace NSRR** a současně **64,5 % prostředků krytých Rozhodnutím / Smlouvou o poskytnutí dotace**.

V **meziměsíčním srovnání** došlo k největšímu relativnímu navýšení proplacených prostředků příjemcům v OP Výzkum a vývoj pro inovace (o 4,5 %), ROP Moravskoslezsko (o 3,9 %) a OP Životní prostředí (o 3,2 %). Doposud bylo **finančně ukončeno 22 199 projektů (IP a GP) v celkové hodnotě 241,1 mld. Kč**. Z celkového počtu projektů schválených ke spolufinancování ze SF / FS a národních zdrojů tak byly realizační a administrativní činnosti ukončeny u **51,4 % projektů**.

Certifikované výdaje předložené Evropské komisi

K 5. červnu 2013 byly PCO certifikovány výdaje v celkové hodnotě **260,3 mld. Kč**, což je **32,6 % celkové alokace NSRR**. Uvedený objem finančních prostředků zahrnuje výdaje na IP a GG jak z fondů EU (85 %), tak také z národních veřejných zdrojů (15 %).

V **meziměsíčním srovnání** se objem certifikovaných zvýšil u OP Lidské zdroje a zaměstnanost o 1,6 mld. Kč a u OP Vzdělávání pro konkurenceschopnost o 3,8 mld. Kč.

Stav certifikovaných výdajů a prostředků v souhrnných žádostech zaúčtovaných PCO na úrovni jednotlivých OP ve vztahu k pravidlu $n+3 / n+2$ je detailně popsán v následující kapitole.

Tab. 2 - Údaje o projektech podle jednotlivých OP a fondů EU (EU a národní zdroje)

Operační program / Fond	ŘO	Podané žádosti		Žádosti vyřazené z administrace		Žádosti ve schvalovacím procesu		Projekty s vydaným Rozhodnutím / podepsanou Smlouvou (Dodatkem)		Finančně ukončené projekty	
		počet	mil. Kč	počet	mil. Kč	počet	mil. Kč	počet	mil. Kč	počet	mil. Kč
-	-	a	b	c	d	e	f	g	h	i	j
-	-	od počátku období		od počátku období		aktuální stav		od počátku období		od počátku období	
OP D	MD	309	233 506,5	86	11 582,0	53	30 357,5	167	186 867,7	105	56 084,7
OP ŽP	MŽP	17 929	232 375,1	5 300	85 007,4	6 761	83 440,2	5 858	63 911,9	3 320	21 872,0
OP PI	MPO	16 406	170 084,2	3 909	56 634,4	1 976	18 111,0	9 478	88 499,2	5 215	33 011,3
OP LZZ	MPSV	14 916	113 792,1	9 371	54 288,0	905	6 910,3	4 570	53 225,0	1 766	19 366,2
OP VaVpl	MŠMT	331	102 993,7	141	41 684,1	44	1 906,9	144	57 261,6	0	0,0
IOP	MMR	9 046	68 320,2	822	18 110,7	452	5 161,8	7 633	40 047,4	6 300	13 117,5
OP VK	MŠMT	22 392	143 321,8	11 893	83 346,0	595	4 745,3	9 868	49 231,8	1 536	7 285,9
OP TP	MMR	158	8 985,5	23	2 024,3	3	663,1	128	4 538,7	70	1 560,8
ROP SZ	RR SZ	997	40 014,7	658	20 651,5	0	0,0	314	18 087,2	192	9 517,7
ROP MS	RR MS	1 470	36 939,1	606	12 101,9	145	4 234,1	715	19 279,9	511	9 278,1
ROP JV	RR JV	1 578	40 542,5	685	13 568,3	220	5 447,3	663	21 309,9	529	15 255,1
ROP SM	RR SM	2 144	38 601,6	970	14 661,2	442	7 733,5	725	15 268,6	622	11 831,6
ROP SV	RR SV	1 259	42 038,2	615	17 750,3	11	1 718,4	621	20 841,5	448	13 691,2
ROP JZ	RR JZ	2 725	54 993,1	1 935	33 633,4	70	1 391,1	700	18 799,1	507	11 395,2
ROP SČ	RR SČ	1 623	33 913,7	867	15 897,5	28	740,1	712	16 839,4	539	11 496,0
OP PK	HMP	901	16 517,7	502	6 960,8	172	2 018,7	208	6 336,9	165	4 699,5
OP PA	HMP	3 439	16 327,0	2 509	12 026	265	657,9	648	2 812,9	374	1 635,5
ESF	-	40 747	273 440,8	23 773	149 660,3	1 765	12 313,6	15 086	105 269,7	3 676	28 287,6
ERDF	-	44 397	742 046,8	13 601	276 942,8	5 433	59 693,7	24 056	380 640,1	16 412	162 620,8
FS	-	12 479	377 778,9	3 518	73 324,8	4 944	103 230,0	4 010	197 248,9	2 111	50 189,9
NSRR	-	97 623	1 393 266,5	40 892	499 928,0	12 142	175 237,3	43 152	683 158,7	22 199	241 098,4

Poznámka:

- Tabulka zahrnuje údaje za individuální projekty (IP) a grantové projekty (GP).
- Projekty vybrané k realizaci Řídicím výborem OP ŽP, tj. projekty s dosud nepodepsanou Smlouvou / vydaným Rozhodnutím o poskytnutí dotace, jsou zahrnuty ve sloupci "Žádosti ve schvalovacím procesu".
- K datu generování je na úrovni NSRR evidováno 1 437 nedokončených projektů v celkové hodnotě 14,7 mld. Kč.

Zdroj: MSC2007 – 3. 7. 2013

Tab. 3 - Údaje o stavu čerpání finančních prostředků podle jednotlivých OP a fondů EU (EU a národní zdroje)

Operační program / Fond	ŘO	Celková alokace podpory 2007–2013	Podané žádosti		Projekty s vydaným Rozhodnutím/ podepsanou Smlouvou (Dodatkem)		Proplacené prostředky příjemcům (včetně záloh)		Prostředky v souhrnných žádostech zaúčtovaných PCO		Certifikované výdaje předložené EK (včetně vratek)		
			mil. Kč	mil. Kč	%	mil. Kč	%	mil. Kč	%	mil. Kč	%	mil. Kč	%
			a	b	b/a	c	c/a	d	d/a	e	e/a	f	f/a
OP D	MD	174 673,9	233 506,5	133,7	186 867,7	107,0	137 349,4	78,6	92 174,7	52,8	69 762,1	39,9	
OP ŽP	MŽP	148 418,4	232 375,1	156,6	63 911,9	43,1	51 739,8	34,9	50 644,9	34,1	36 378,7	24,5	
OP PI	MPO	93 920,3	170 084,2	181,1	88 499,2	94,2	46 855,9	49,9	40 599,7	43,2	29 633,1	31,6	
OP LZZ	MPSV	56 469,6	113 792,1	201,5	53 225,0	94,3	28 272,1	50,1	25 281,6	44,8	21 500,8	38,1	
OP VaVpl	MŠMT	62 763,1	102 993,7	164,1	57 261,6	91,2	27 370,4	43,6	13 305,1	21,2	8 905,7	14,2	
IOP	MMR	48 846,6	68 320,2	139,9	40 047,4	82,0	16 903,6	34,6	15 663,1	32,1	12 098,5	24,8	
OP VK	MŠMT	54 021,6	143 321,8	265,3	49 231,8	91,1	32 716,4	60,6	19 086,6	35,3	15 757,0	29,2	
OP TP	MMR	5 875,0	8 985,5	152,9	4 538,7	77,3	1 968,9	33,5	1 953,7	33,3	1 716,7	29,2	
ROP SZ	RR SZ	22 830,7	40 014,7	175,3	18 087,2	79,2	11 860,0	51,9	11 102,5	48,6	5 425,2	23,8	
ROP MS	RR MS	21 950,6	36 939,1	168,3	19 279,9	87,8	12 735,3	58,0	12 491,8	56,9	9 063,1	41,3	
ROP JV	RR JV	21 616,9	40 542,5	187,5	21 309,9	98,6	14 787,9	68,4	14 463,6	66,9	12 503,1	57,8	
ROP SM	RR SM	20 241,9	38 601,6	190,7	15 268,6	75,4	12 535,5	61,9	12 453,7	61,5	10 569,0	52,2	
ROP SV	RR SV	20 112,0	42 038,2	209,0	20 841,5	103,6	15 346,8	76,3	14 567,0	72,4	9 397,1	46,7	
ROP JZ	RR JZ	19 056,3	54 993,1	288,6	18 799,1	98,7	11 373,6	59,7	10 913,9	57,3	8 392,4	44,0	
ROP SČ	RR SČ	17 139,7	33 913,7	197,9	16 839,4	98,2	11 524,6	67,2	10 518,6	61,4	5 471,3	31,9	
OP PK	HMP	7 223,1	16 517,7	228,7	6 336,9	87,7	4 910,3	68,0	4 168,8	57,7	2 222,4	30,8	
OP PA	HMP	3 403,8	16 327,0	479,7	2 812,9	82,6	2 271,0	66,7	1 857,4	54,6	1 534,2	45,1	
ESF	-	113 895,0	273 440,8	240,1	105 269,7	92,4	63 259,5	55,5	46 225,5	40,6	38 792,1	34,1	
ERDF	-	419 114,7	742 046,8	177,1	380 640,1	90,8	229 254,8	54,7	200 681,3	47,9	146 054,6	34,8	
FS	-	265 553,6	377 778,9	142,3	197 248,9	74,3	148 007,0	55,7	104 339,7	39,3	75 483,8	28,4	
NSRR	-	798 563,4	1 393 266,5	174,5	683 158,7	85,5	440 521,3	55,2	351 246,6	44,0	260 330,5	32,6	

Poznámka:

- Do NSRR patří ještě OP Přeshraniční spolupráce ČR – Polsko, na který je alokováno 258 mil. EUR.
- Ve sloupci „Proplacené prostředky příjemcům“, „Prostředky v souhrnných žádostech zaúčtovaných PCO“ a „Certifikované výdaje předložené EK“ jsou zahrnuty údaje za IP a GG, nikoliv GP, a to z důvodu, že certifikace probíhá pouze na úrovni IP a GG.
- Projekty vybrané k realizaci Řídícím výborem OP ŽP, tj. projekty s dosud nepodepsanou Smlouvou / vydaným Rozhodnutím o poskytnutí dotace, jsou zahrnuty ve sloupci "Žádosti ve schvalovacím procesu".
- Měnový kurz: 1 EUR = 25,9 CZK - měsíční kurz převzatý z MSC2007, „Prostředky v souhrnných žádostech zaúčtovaných PCO“ a „Certifikované výdaje předložené EK“ jsou přepočteny kurzem v době zaúčtování v IS Viola, tj. kurz není shodný s aktuálním měsíčním kurzem.

Zdroj: MSC2007 – 3. 7. 2013

Vysvětlení specifických změn údajů v tabulkách

Následující komentáře vysvětlují nesoulady v datech evidované na úrovni jednotlivých OP a NSRR v meziměsíčním srovnání:

- U OP Podnikání a inovace evidujeme snížení finančního nároku ve stavu „Podané žádosti“ v oblastech podpory 3.1 (o 126,2 mil. Kč), 4.1 (o 17,9 mil. Kč), 4.2 (o 90,0 mil. Kč) a 6.2 (o 5,3 mil. Kč). Důvodem je ponížení rozpočtů u několika projektů na žádost příjemců.
- U ROP Severozápad je evidován pokles prostředků ve stavu „Projekty s vydaným Rozhodnutím / podepsanou Smlouvou (Dodatkem)“ v oblasti podpory 1,2 (o 18,7 mil. Kč) a 3.1 (o 29,2 mil. Kč). Rozdíl je způsoben uzavřením dodatků k několika projektům. Snížení finančního nároku je evidováno rovněž v oblasti 3.2. Zde přešel jeden projekt do stavu „Stažen / nedokončen“.
- U OP Lidské zdroje a zaměstnanost došlo v průběhu měsíce června 2013 u IP ve stavu „Projekty s vydaným Rozhodnutím / podepsanou Smlouvou (Dodatkem)“ k poklesu finančních prostředků v oblasti podpory 1.1 (o 88,0 mil. Kč), 2a.1 (o 7,4 mil. Kč) a 4a.1 (o 5,2 mil. Kč). V oblasti podpory 1. 1 a 2.1 je ponížení způsobeno uzavřením Dodatků vzhledem k předpokládaným úsporám. V oblasti 4.1 došlo k ukončení ze strany příjemce u několika projektů. Oproti měsíci květnu je dále evidováno navýšení u GG o 640 mil. Kč v oblasti podpory 3.1. Zde došlo k navýšení alokace na již vyhlášené výzvy.

VĚCNÝ POKROK

Cílem této kapitoly je poskytnout informaci o věcném naplňování strategických cílů NSRR.

Kapitola se zaměřuje na vyhodnocení věcného naplňování cílů NSRR. Každému cíli NSRR je věnována jedna kapitola, která obsahuje obecné informace o konkrétním cíli a k čemu daný cíl přispívá. Dále je popsáno, které OP a jakým způsobem přispívají k plnění daného cíle NSRR. Další část je věnována konkrétním vybraným indikátorům pro daný cíl s komentáři jejich plnění, zvláště pak v případě určitých problémů, jako je nenaplňování cílových hodnot nebo na druhou stranu přezávazkování / přeplňování indikátorů. Závěr kapitoly je věnován měsíčnímu srovnání a dalším významným změnám.

Cíl 1 „Konkurenceschopná česká ekonomika“

Zaměření cíle

Cíl je zaměřen na podporu konkurenceschopného podnikatelského sektoru, podporu kapacit pro výzkum a vývoj (dále VaV), udržitelný cestovní ruch a využití potenciálu kulturního dědictví. Cílem je posílit konkurenceschopnost podnikatelského sektoru v ČR zvyšováním jeho produktivity. Zároveň jde o urychlení udržitelného hospodářského vývoje pomocí inovací a strukturálních změn v české ekonomice. Výsledkem má být zdravá ekonomika, která je základem pro udržitelný hospodářský růst. Pomoc EU směřuje na zvýšení motivace k podnikání a rozvoje podnikatelské infrastruktury.

Základní komentář k plnění cíle

K plnění cíle přispívají svými aktivitami především OP Podnikání a inovace a OP Výzkum a vývoj pro inovace. Aktivity v oblasti cestovního ruchu podporuje Integrovaný OP a regionální OP.

Stav věcného plnění prvního cíle NSRR je uspokojivý. OP Podnikání a inovace v plnění některých indikátorů mírně zaostává za finančním čerpáním, což však vychází z povahy OP. Aktivity tohoto OP jsou realizovány zejména pomocí finančních nástrojů, jejichž věcné plnění je obtížně sledovatelné, navíc mnohé aktivity jsou dlouhodobého charakteru, tzn. výsledky bude možné sledovat až v době udržitelnosti. OP Výzkum a vývoj pro inovace i přes zpoždění v počátku realizace oproti ostatním OP vykazuje časté přezávazkování indikátorů. U regionálních OP pak v současné době evidujeme dosahování cílových hodnot.

Tab. 4 – Vybrané projektové indikátory cíle 1 „Konkurenceschopná česká ekonomika“

Kód	Název indikátoru	Měrná jednotka	Výchozí hodnota	Cílová hodnota	Závazek příjemce	Dosažená hodnota
070100	Počet nově vytvořených pracovních míst - celkem	Počet míst	0,0	30 828,0	21 324,7 ¹	18 084,3
110300	Počet nově vytvořených pracovních míst, zaměstnanci VaV - celkem	Počet míst	0,0	2 500,0	4 726,4	2 600,0
380100	Počet projektů na podporu MSP	Počet projektů	0,0	5 680,0	5 649,0 ¹	4 648,0
380611	Přírůstek přidané hodnoty u podpořených firem	Počet procent	0,0	30,0	N/A ²	35,3
382135	Uvedení na trh nových nebo inovovaných produktů, zavedení procesních, organizačních a marketingových inovací	Počet	0,0	3 000,0	3 069,0	1 648,0
110815	Počet studentů všech stupňů, kteří využívají vybudovanou infrastrukturu / zapojených do činnosti centra	Počet studentů	0,0	900,0	5 605,0	2 059,0
110700	Počet center excelence	Počet	0,0	5,0	8,0	0,0
111100	Počet fungujících regionálních VaV center	Počet center	0,0	20,0	40,0	0,0
520212	Počet nově vytvořených pracovních míst v rámci projektů na rozvoj cestovního ruchu	Počet míst	0,0	1 828,0	2 673,1	1 559,1
610112	Délka nově vybudovaných nebo rekonstruovaných cyklostezek a cyklotras	Počet km	0,0	728,0	964,4	774,8
632200	Počet zrekonstruovaných památkových objektů	Počet objektů	0,0	132,0	227,0	160,0

Poznámka:

1 Nejedná se o úplný údaj, OP PI u některých indikátorů nevyžaduje stanovení závazných cílů, proto může být hodnota ukazatele ve skutečnosti vyšší.

2 U indikátorů s měrnou jednotkou „počet procent“ není závazek příjemců stanovován.

Zdroj: MSC2007 – 3. 7. 2013

Detailní popis cíle

Příjemci prvního cíle NSRR se k 3. červenci 2013 zavázali vytvořit 21 325 pracovních míst v podnicích, které se zaměřují na inovace, VaV a rozvoj cestovního ruchu, z čehož bylo 18 084 nových pracovních míst skutečně vytvořeno.

Jednou z hlavních aktivit prvního cíle NSRR je **zvyšování konkurenceschopnosti českých podniků**. Tuto aktivitu podporuje především OP Podnikání a inovace, věcné plnění indikátorů mírně zaostává za finančním čerpáním. Tato skutečnost částečně vyplývá z povahy OP a podpory části aktivit prostřednictvím finančních nástrojů, kde je sledování věcného plnění komplikované³. Dalším důvodem je dlouhodobost některých projektů OP Podnikání a inovace, jejichž výsledky se promítnou až v době udržitelnosti. V neposlední řadě je také zpoždění v naplňování některých indikátorů (především v první a druhé prioritní ose) způsobeno pozastavením programů podpory START a ZÁRUKA, které se realizují prostřednictvím ČMZRB. K nárůstu podpořených malých a středních

³ Realizace finančních nástrojů má svá specifika, z centrální úrovně MMR-NOK sleduje poskytnutí prostředků OP Podnikání a inovace do příslušných obrátkových fondů, nikoli jednotlivým podnikatelům.

podniků (dále MSP) a počtu pracovních míst také dojde se spuštěním seed fondu⁴ v první prioritní ose.

S přispěním peněz z EU bylo prozatím podpořeno 4 648 projektů na podporu MSP. Každý projekt znamená podporu jednoho MSP, od počátku programového období bylo tedy podpořeno 4 648 MSP z celkového závazku 5 649 firem. Přírůstek přidané hodnoty u podpořených firem je 35,3 %, tato hodnota vyjadřuje, o kolik procent se podpořeným podnikům podařilo zvýšit přidanou hodnotu své výroby díky zavedení efektivnějších technologií (strojů pro výrobu, ICT vybavení, vyvinutí vlastních ICT řešení). Dalším sledovaným indikátorem, který vypovídá o inovační aktivitě podnikatelských subjektů podpořených, je „Uvedení na trh nových nebo inovovaných produktů, zavedení procesních, organizačních a marketingových inovací“. Příjemci OP Podnikání pro inovace se zavázali, že podpoří 3 069 produktových, procesních, organizačních a marketingových inovací, z toho bylo k 3. červenci 2013 skutečně zrealizováno 1 648 inovačních aktivit.

Druhou aktivitou podporovanou prvním cílem NSRR je **rozvoj kapacit VaV pro posílení inovací**. Aktivita je naplňována především OP Výzkum a vývoj pro inovace. Závazky příjemců ukazují, že by v oblasti VaV mělo být vytvořeno 4 726 pracovních míst v podpořených 8 centrech excelence a 40 regionálních VaV centrech, vybudovanou infrastrukturu by mělo využívat 5 605 studentů všech stupňů. Většina indikátorů OP Výzkum a vývoj pro inovace je přezávazkovaná, což odráží vysoké procento finanční alokace vázané v projektech s vydaným Rozhodnutím a také podhodnocení cílových hodnot při plánování OP. Vzhledem k pozdějšímu schválení OP je naplňování dosažených hodnot indikátorů zatím pomalejší, výrazný nárůst hodnot ŘO předpokládá s ukončováním projektů a předkládáním závěrečných zpráv. Přes to, že OP zatím není v této fázi, některá VaV centra již fungují, o čemž také vypovídá téměř 2,6 tis. skutečně vytvořených pracovních míst v těchto centrech.

Poslední aktivitou podporovanou prvním cílem NSRR je **vyvážený rozvoj cestovního ruchu**, aktivita je realizována Integrovaným OP a regionálními OP. Vybrané indikátory této aktivity mají závazky příjemců vyšší, než jsou stanovené cílové hodnoty, tzn. jsou přezávazkované. ŘO regionálních OP předložily EK v roce 2011 revize programových dokumentů, včetně revize cílových hodnot indikátorů, ty se promítly do snížení míry přezávazkování indikátorů. Regionální OP si však nechávají určitou rezervu pro případ nedokončení některých projektů. Národní podpora cestovního ruchu realizovaná Integrovaným OP za aktivitami regionálních OP zaostává. Tento stav je způsoben nedostatečnou činností příjemců při realizaci projektů, zdoluhavým procesem schvalování projektových žádostí, k čemuž také přispívá až několikaměsíční čekání na vyjádření ÚOHS.

Schválené projekty by měly vybudovat či rekonstruovat celkem 964,4 km cyklostezek a cyklotras. Doposud bylo postaveno či zrekonstruováno 774,8 km cyklostezek a cyklotras. K 3. červenci 2013 bylo také zrekonstruováno 160 z celkového počtu 227 památkových objektů, které se příjemci zavázali zrekonstruovat.

⁴ Seed je stádium vývoje firmy ihned po jejím vzniku. Seed fondy poskytují podporu začínajícím inovativním firmám.

Měsíční srovnání a další významné změny

Mírný meziměsíční nárůst závazku příjemců i dosažené hodnoty indikátorů zaznamenáváme téměř u všech indikátorů prvního cíle NSRR.

Cíl 2 „Otevřená, flexibilní a soudržná společnost“

Zaměření cíle

Cíl je zaměřen na podporu tzv. „měkkých projektů“, jejichž cílem je zajistit kvalifikovanou, flexibilní pracovní sílu, společnost soustavně zvyšující svůj vzdělanostní potenciál a v neposlední řadě efektivní systém veřejné správy a služeb. Cílem je podpořit rozvoj vnitřně různorodé sociálně citlivé a soudržné společnosti a přispět ke zvyšování kvality života obyvatel. Zároveň jde o vytvoření moderního vzdělávacího systému, který přispěje k rozvoji znalostní ekonomiky a stane se zdrojem efektivity a flexibility trhu práce ČR. V rámci tohoto cíle jsou podporovány aktivní nástroje zajišťující včasnou identifikaci potřeb v oblasti vzdělávání a posilující spolupráci mezi vzdělávacími a výzkumnými institucemi.

Základní komentář k plnění cíle

Na realizaci aktivit druhého cíle NSRR se v oblasti vzdělávání a zaměstnanosti podílí především programy spolufinancované z Evropského sociálního fondu (dále ESF), tj. OP Lidské zdroje a zaměstnanost, OP Vzdělávání pro konkurenceschopnost a OP Praha–Adaptabilita. Aktivity v oblasti infrastruktury veřejné správy podporuje Integrovaný OP.

V rámci druhého cíle NSRR lze konstatovat, že naplňování cílů je uspokojivé. U některých aktivit registrujeme jejich přezávazkování. Přepřehování cílových hodnot indikátorů je častým jevem u programů spolufinancovaných z ESF, především u OP Praha–Adaptabilita a OP Vzdělávání pro konkurenceschopnost.

Tab. 5 – Vybrané projektové indikátory cíle 2 „Otevřená, flexibilní a soudržná společnost“

Kód	Název indikátoru	Měrná jednotka	Výchozí hodnota	Cílová hodnota	Závazek příjemce	Dosažená hodnota
074100	Počet podpořených osob - celkem	Počet osob	0,0	2 685 480,0	3 502 657,0	5 322 570,5
074155	Počet podpořených osob v počátečním vzdělávání - studentů celkem	Počet studentů	0,0	750 000,0	898 667,0	703 496,0
074600	Počet úspěšně podpořených osob	Počet osob	0,0	742 169,0	817 044,0	883 923,0
074613	Počet úspěšných absolventů kurzů - celkem	Počet osob	0,0	1 378 000,0	2 002 401,0	1 508 393,9
070100	Počet nově vytvořených pracovních míst - celkem	Počet míst	0,0	52 000,0	43 540,5	52 097,3

Kód	Název indikátoru	Měrná jednotka	Výchozí hodnota	Cílová hodnota	Závazek příjemce	Dosažená hodnota
080712	Počet dostupných programů prevence pro obyvatele	Počet	0,0	45,0	63,0	26,0
075712	Počet nových sociálních služeb a aktivit	Počet	0,0	50,0	131,0	36,0
150105	Počet kontaktních míst veřejné správy (Czech POINT)	Počet	1 300,0	6 244,0	6 572,0	6 559,0
382130	Počet podpořených projektů poradenských služeb pro rozvoj podnikání	Počet projektů	0,0	550,0	500,0	479,0

Zdroj: MSC2007 - 3. 7. 2013

Detailní popis cíle

Příjemci **druhého cíle NSRR** se celkem zavázali podpořit 3,5 mil. osob, z toho 898,7 tis. osob v počátečním vzdělávání. Příjemci jednotlivých OP vykazali, že aktivitami druhého cíle NSRR již bylo podpořeno, tj. vzdělávacího nebo rekvalifikačního kurzu, stáže, odborné konzultace, školení či odborné praxe se zúčastnilo téměř 5,3 mil. osob, z toho 703,5 tis. studentů v počátečním vzdělávání. Dále se příjemci zavázali vytvořit 43,5 tis. nových pracovních míst, skutečně bylo vytvořeno 52,1 tis. pracovních míst. V rámci prevence pro obyvatele bylo realizováno 26 programů⁵ z celkového závazku 63 programů prevence a zavedeno 36 nových sociálních služeb a aktivit ze závazku ve výši 131 služeb a aktivit.

Indikátory, které jsou využívány programy spolufinancovanými z ESF, jsou v současné době přepřelňovány. Jedná se například o indikátory sledující počet podpořených osob, počet podpořených osob v počátečním vzdělávání a počet úspěšných absolventů kurzů. V současné době také zaznamenáváme nárůst závazků příjemců i dosažených hodnot indikátorů v aktivitě zaměřené na sociální infrastrukturu, závazky indikátorů v současné době již dosahují výše cílových hodnot.

Tento cíl je také zaměřen na efektivní systém veřejné správy a služeb, který je podporovaný aktivitami Integrovaného OP. Strukturální fondy podpořily 5 257 kontaktních míst veřejné správy (tzv. Czech POINT), tato aktivita naplnila své cíle a byla ukončena.

Měsíční srovnání a další významné změny

Meziměsíční nárůst zaznamenáváme téměř u všech indikátorů druhého cíle NSRR.

⁵ Indikátor „Počet dostupných programů prevence pro obyvatele“ vyjadřuje počet programů prevence zdravotních rizik obyvatelstva, prevence sociálního vyloučení osob znevýhodněných jejich zdravotním stavem nebo věkem a programů zaměřených na prosazení zdravého životního stylu v rámci dostupnosti pro celou populaci ČR i také pro specifické ohrožené cílové skupiny (děti, mládež, pacienti po specifických nemocích apod.).

Cíl 3 „Atraktivní prostředí“

Zaměření cíle

Cíl je zaměřen na zlepšování životního prostředí, rozvoj environmentální infrastruktury a dopravní dostupnosti území. Cílem je zlepšení dostupnosti environmentální infrastruktury, obnovení kvality životního prostředí a podpora úspor energie. Zároveň je posilována dopravní dostupnost a dopravní obslužnost při zmírnění dopadu dopravy na životní prostředí. Tyto investice mají dopad na zkvalitnění životního prostředí pro obyvatele ČR. V rámci naplňování cíle dochází ke zvýšení standardu českých silnic a železnic na evropskou úroveň.

Základní komentář k plnění cíle

Tento cíl je naplňován aktivitami financovanými z OP Životní prostředí a OP Doprava.

Plnění aktivit třetího cíle NSRR je uspokojivé. OP Doprava je naplňován v souladu se stanovenými cíli. V OP Životní prostředí evidujeme aktivity, které jsou plněny dobře, ale i aktivity zaostávající, což odráží nízký stav čerpání finančních prostředků v rámci některých oblastí podpory OP Životní prostředí. Oba OP jsou realizovány částečně velkými projekty, které v případě jejich realizace významně přispějí k naplnění cíle NSRR „Atraktivní prostředí“.

Tab. 6 – Vybrané projektové indikátory cíle 3 „Atraktivní prostředí“

Kód	Název indikátoru	Měrná jednotka	Výchozí hodnota	Cílová hodnota	Závazek příjemce	Dosažená hodnota
230600	Počet nových, rekonstruovaných a intenzifikovaných ČOV nad 2000 EO	Počet	0,0	350,0	113,0	64,0
230700	Délka nových a rekonstruovaných kanalizačních řadů	Počet km	0,0	120,0	2 317,7	1 858,9
240100	Plocha revitalizovaných území	Plocha v km ²	0,0	10,0	106,4	46,2
240200	Plocha odstraněných starých ekologických zátěží	Plocha v m ²	0,0	1 000 000,0	1 158 212,9	694 779,9
364300	Snížení spotřeby energie	GJ/rok	0,0	12 550 000,0	9 659 790,6	1 323 095,0
370200	Délka nových silnic - celkem	Počet km	0,0	172,0	283,8	184,3
370300	Délka nových dálnic a rychlostních silnic a silnic I. třídy - TEN-T	Počet km	0,0	120,0	132,9	70,6
370701	Délka rekonstruovaných železničních tratí TEN-T	Počet km	0,0	348,0	314,2	197,5
370703	Délka rekonstruovaných železničních tratí mimo TEN-T	Počet km	0,0	105,2	75,0	42,8

Zdroj: MSC2007 - 3. 7. 2013

Detailní popis cíle

První z priorit třetího strategického cíle NSRR je zlepšení dopravní dostupnosti. K 3. červenci 2013 SF a FS umožnily z OP Doprava stavbu 184,3 km nových dálnic, silnic I. třídy a rychlostních silnic z celkem zavázovaných 283,8 km nových silnic. V případě silničních projektů evidujeme závazky nad rámec

cílových hodnot, což však odráží také stav finančního čerpání⁶. V prioritních osách zaměřených na výstavbu a modernizaci silniční sítě je několik projektových žádostí na počátku schvalovacího procesu. V nejbližší době nedojde k výraznému navýšení závazků příjemců. Navýšení dosažených hodnot indikátorů lze předpokládat s předkládáním závěrečných monitorovacích zpráv.

Příjemci se zavázali rekonstruovat 314,2 km železničních tratí TEN-T a 75,0 km tratí mimo TEN-T. K 3. červenci 2013 bylo skutečně rekonstruováno 197,5 km železničních tratí TEN-T a 42,8 km tratí mimo TEN-T. Aktivita zaměřená na modernizaci železničních tratí eviduje tempo věcného plnění v souladu s finančním čerpáním. V rámci prioritní osy zaměřené na železniční tratě TEN-T jsou dva projekty doporučeno k financování, tedy ve fázi před vydáním Rozhodnutí o poskytnutí dotace a další projektové žádosti ve schvalovacím procesu. Lze tedy předpokládat navýšování jak dosažených hodnot, tak i závazků příjemců indikátorů zaměřených na tuto aktivitu. V případě železničních tratí mimo TEN-T jsou ve schvalovacím procesu tři projektové žádosti, pro dosažení cílových hodnot je nutná příprava a předložení dalších projektů.

V druhé prioritě třetího cíle NSRR, zaměřené na zlepšování životního prostředí, evidujeme nevyvážené plnění sledovaných aktivit. Aktivity zaměřené na výstavbu a rekonstrukci kanalizačních řadů a revitalizaci území vysoce převyšují stanovené cíle. Sledované indikátory již v současné době naplnily stanovené cílové hodnoty, což je dle vyjádření ŘO způsobeno podhodnocením absorpční kapacity nepřesným expertním návrhem cílové hodnoty, který vycházel z historie realizace těchto typů opatření v rámci národních dotačních programů před vznikem OP Životní prostředí. K 3. červenci 2013 se příjemci zavázali nově postavit či rekonstruovat přes 2,3 tis. km kanalizačních řadů, revitalizovat 106,4 km² území a odstranit 1 158,2 tis. m² starých ekologických zátěží.

Naopak nižší plnění vykazují aktivity zaměřené na budování a rekonstrukci čistíren odpadních vod (dále ČOV), kde dosažená hodnota i závazek příjemců prozatím zaostávají za cíli stanovenými v OP Životní prostředí. Naplňování aktivity odpovídá nižšímu finančnímu čerpání oblasti podpory „Snížení znečištění vod“ první prioritní osy OP Životní prostředí (finanční závazek je 55,7 % celkové alokace oblasti podpory). Příjemci OP Životní prostředí se zavázali k podpoře 113 ČOV, z čehož 64 bylo skutečně podpořeno. V této aktivitě probíhala v létě 2012 výzva, ve schvalovacím procesu jsou projekty, které by měly přispět k naplnění cílové hodnoty indikátoru.

Měsíční srovnání a další významné změny

Meziměsíčně zaznamenáváme zvýšení hodnot téměř u všech indikátorů.

⁶ V rámci OP Doprava je finanční přezávazkování možné na základě dohody mezi řídicím orgánem a Státním fondem dopravní infrastruktury (dále SFDI), na základě které SFDI pokryje zazávazkované prostředky nad rámec celkové alokace OP Doprava na období 2007–2013.

Cíl 4 „Vytváření rozvoje území“

Zaměření cíle

Cíl je zaměřen na stimulaci rozvojového potenciálu regionů, posilování role měst jako center růstu a rozvoje regionů, řešení jejich vnitřních problémů, harmonický vývoj území a snižování existujících disparit a udržitelný rozvoj venkovských oblastí. Cílem je odstraňování ekonomických rozdílů mezi regiony. Jde hlavně o posílení ekonomického růstu a růstu zaměstnanosti využitím ekonomických, sociálních a kulturních odlišností jednotlivých regionů ČR. Investice směřují do rozvoje regionů, měst a venkovských oblastí tak, aby bylo možné vytvořit kvalitní životní prostředí a příležitosti k práci ve všech regionech ČR.

Základní komentář k plnění cíle

Cíl naplňují regionální OP, OP Praha–Konkurenceschopnost, OP Praha–Adaptabilita a z části jsou zde zahrnuty také aktivity podporované Integrovaným OP a OP Doprava.

Obecně lze konstatovat, že v rámci čtvrtého cíle NSRR OP dosahují cílových hodnot bez výrazných problémů, v rámci regionálních OP je však častým jevem přezávkování některých aktivit.

Tab. 7 – Vybrané projektové indikátory cíle 4 „Vytváření rozvoje území“

Kód	Název indikátoru	Měrná jednotka	Výchozí hodnota	Cílová hodnota	Závazek příjemce	Dosažená hodnota
610100	Délka nových a rekonstruovaných silnic II. a III. třídy celkem	Počet km	0,0	1 641,0	1 896,0	1 318,5
610101	Délka nových silnic II. a III. třídy	Počet km	0,0	57,0	54,2	34,1
610241	Počet nově pořízených ekologických vozidel ve veřejné dopravě	Počet vozidel	0,0	475,0	603,0	435,0
650100	Plocha regenerovaného a revitalizovaného území celkem (ROP)	Plocha v ha	0,0	412,5	646,3	527,0
651100	Plocha regenerovaných a revitalizovaných objektů ve městech celkem	Plocha v m ²	0,0	660 600,0	978 985,8	747 864,7
651500	Plocha regenerovaných a revitalizovaných objektů ve venkovských oblastech celkem	Plocha v m ²	0,0	199 700,0	427 371,3	397 020,3
331200	Počet regenerovaných bytů	Počet bytů	0,0	24 500,0	41 941,0	37 070,0
331300	Plocha revitalizovaného území v problémových sídlištích	Plocha v m ²	0,0	4 108 000,0	2 728 435,6	2 379 047,0
371000	Délka nově vybudovaného metra	Počet km	0,0	4,5	0,0	0,0
380200	Počet podpořených nově založených MSP v hl. m. Praze	Počet MSP	0,0	20,0	30,0	6,0
610111	Délka nově vybudovaných cyklostezek v hl. m. Praze	Počet km	0,0	2,5	7,8	7,8

Zdroj: MSC2007 - 3. 7. 2013

Detailní popis cíle

Plnění čtvrtého cíle NSRR je uspokojivé. Úspěšně jsou plněny především aktivity podporované regionálními OP zaměřené na revitalizaci a regeneraci území a objektů (městských i venkovských) a pořízení ekologických vozidel ve veřejné dopravě. Závazky příjemců indikátorů se blíží

nebo dosahují stanovených cílových hodnot. V souladu s finančním čerpáním jsou naplňovány indikátory sledující rekonstrukci silnic II. a III. třídy.

SF přispěly v jednotlivých regionech k výstavbě či rekonstrukci 1 318,5 km silnic II. a III. třídy z celkového závazku 1 896,0 km těchto komunikací. Pro zkvalitnění veřejné dopravy bylo ze SF pořízeno 435 ekologických vozidel, celkový závazek příjemců je 603 těchto vozidel. Ve městech se příjemci zavázali regenerovat a revitalizovat 979,0 tis. m² objektů, ve venkovských oblastech 427,4 tis. m² objektů. K 3. červenci 2013 bylo skutečně regenerováno či revitalizováno 747,9 tis. m² objektů ve městech a 397,0 tis. m² objektů ve venkovských oblastech. Příjemci regionálních OP se také zavázali regenerovat a revitalizovat 646,3 ha území, z čehož bylo skutečně regenerováno a revitalizováno 527,0 ha.

Pomaleji jsou prozatím naplňovány některé indikátory aktivity zaměřené na revitalizaci území Integrovaného OP, která je zaměřena na úpravy vedoucí ke zlepšení kvality života a bezpečnosti v problémových sídlištích. V současné chvíli jsou vykazovány nižší hodnoty závazku příjemců i dosažené hodnoty, to však odpovídá finančnímu plnění oblasti podpory „Zlepšení prostředí v problémových sídlištích“, zaměřené na zlepšení fyzického prostředí pro bydlení, především formou podpory revitalizace problémových sídlišť i jednotlivých domů, s cílem předejít výrazné sociální segregaci a polarizaci. V této aktivitě se předpokládá nárůst počtu projektů v rámci realizace Integrovaných plánů rozvoje měst. K 3. červenci 2013 bylo regenerováno a revitalizováno 2 379,0 tis. m² území z celkového závazku 2 728,4 tis. m² území v problémových sídlištích. Opačný trend zaznamenáváme v aktivitě zaměřené na regeneraci bytů, kdy bylo regenerováno 37,0 tis. bytů z celkového závazku 41,9 tis. bytů, závazek příjemců i dosažená hodnota tedy převyšuje stanovené cíle.

Do čtvrtého cíle NSRR také spadá území hl. m. Prahy. Zde se dobře realizuje podpora MSP stejně jako výstavba cyklostezek. Na druhé straně stále nebyl schválen projekt realizující výstavbu pražského metra, indikátor má tedy zatím nulové hodnoty.

Měsíční srovnání a další významné změny

V rámci čtvrtého cíle NSRR zaznamenáváme mírný nárůst hodnot většiny indikátorů s výjimkou indikátoru OP Praha–Konkurenceschopnost.

4. STAV PRAVIDLA N+3 / N+2

Pravidlo n+3 / n+2 je považováno za **administrativní nástroj k zajištění plynulosti čerpání finančních prostředků** ze SF / FS. Podle tohoto pravidla musí být alokace podpory pro n-tý rok vyčerpána v následujících třech / dvou kalendářních letech. Pro alokace roku 2008, 2009 a 2010 platí pravidlo n+3. Na alokace roku 2011 a 2012 se vztahuje pravidlo n+2. Část rozpočtových závazků dosud otevřená k 31. prosinci 2015, tj. alokace roku 2013, se automaticky zruší, pokud k ní EK neobdrží přijatelnou žádost o platbu do 31. března 2017 (odst. 3 čl. 93 Obecného nařízení). Prostředky, které nejsou z příslušné alokace vyčerpány do konce daného roku, podléhají tzv. **automatickému zrušení závazku**. Znamená to, že alokace podpory na daný rok je snížena o nevyčerpané finanční prostředky, které jsou navráceny zpět do rozpočtu EU.⁷

Parametry sledování

Plnění pravidla n+3 / n+2 je sledováno dle následujících kritérií:

- v EUR (rozpočtové závazky jsou přijímány v EUR, ve stejné měně také probíhají certifikace výdajů)
- za zdroje EU (tj. ESF, ERDF a FS; na národní zdroje se automatické zrušení závazku nevztahuje)
- na úrovni OP (rozpočtové závazky ze zdrojů EU se přijímají na OP, pravidlo n+3 / n+2 se tedy vztahuje na alokace jednotlivých OP na daný rok)
- na úrovni fondů (u vícefondových OP, tj. OP Doprava a OP Životní prostředí)
- na úrovni cílů (u více cílových OP, tj. OP Vzdělávání pro konkurenceschopnost, OP Lidské zdroje a zaměstnanost, Integrovaný OP a OP Technická pomoc).

Nástroje ke snížení rizika automatického zrušení závazku

V případě hrozby nenaplnění pravidla n+3 / n+2 mohou být za účelem snížení rizika automatického zrušení závazku využity tzv. **předběžné platby** (zálohy). Jedná se o finanční prostředky, které poskytla EK České republice pro každý OP⁸ na počátku programového období. S ohledem na nastavení programového období MMR-NOK doporučuje ponechat možnost jejich případného využití na rok 2013, tj. rok, kdy dojde k souběhu pravidla n+3 pro alokaci 2010 a pravidla n+2 pro alokaci 2011,

⁷ Blíže k naplnění pravidla n+3 v roce 2011 a v roce 2012 viz Měsíční monitorovací zpráva za měsíc prosinec 2011 a 2012.

⁸ Výše předběžných plateb se liší podle typu fondu EU, ze kterého je realizace daného OP spolufinancována: pro SF (tj. ERDF ESF) činí výše předběžné platby 9 % celkové alokace 2007–2013 a pro FS 10,5 % celkové alokace 2007–2013.

tedy kdy jednotlivé OP musí mít certifikovány výdaje ve výši přibližně 65 % celkové alokace OP. Nicméně způsob implementace každého OP, resp. využití předběžných plateb je plně v gesci a odpovědnosti ŘO.

Dalším nástrojem, který mohou některé OP využít za účelem splnění pravidla $n+3 / n+2$, je specifický výpočet naplnění tohoto pravidla při realizaci **velkých projektů**. V tomto případě je možné alokaci OP, který implementuje část své alokace prostřednictvím velkých projektů, ponížít o roční rozpočtové závazky těch velkých projektů, které byly předloženy členským státem ke schválení EK a současně splňují požadavky dle čl. 40 Obecného nařízení (čl. 94 Obecného nařízení), a tím snížit limit čerpání v daném roce implementace. Rozpočtové závazky velkých projektů, pomocí kterých došlo k ponížení limitu pro splnění pravidla $n+3 / n+2$, je nutné vyčerpat do tří / dvou let od vydání Rozhodnutí.

Ve snaze předejít automatickému zrušení závazku (zvláště v roce 2013 z výše uvedených důvodů), je nezbytné zaměřit se na hodnocení stavu čerpání jednotlivých OP v delším časovém horizontu. Důležité jsou také informace o predikcích stavu čerpání OP v nejbližších letech a zvláště také vyhodnocení plnění stanovených predikcí.

Pozastavení a obnovení předkládání žádostí o platbu k refundaci Evropské komisi v roce 2013⁹

Na základě výsledků auditní mise EK bylo v dubnu 2013 pozastaveno předkládání žádostí o platbu pro OP Praha-Adaptabilita do doby, než budou vyřešeny vzniklé nesrovnalosti.

Vzhledem k extrapolované míře chybovosti deklarované ve výroční kontrolní zprávě za rok 2012 (dále VKZ 2012), která překročila 2 %, neprobíhá předkládání žádostí o platbu k refundaci z EK do doby schválení VKZ 2012 a z ní vyplývající výše chybovosti ze strany EK a provedení příslušných finančních oprav u těchto OP¹⁰:

OP Podnikání a inovace

ROP Střední Morava

ROP Severovýchod

ROP Moravskoslezsko

Integrovaný OP

Pozastavení odesílání žádostí o platbu do EK přetrvává také u ROP Severozápad a ROP Střední Čechy.

Obnovení zasílání žádostí o platbu EK a jejich refundace je klíčové z hlediska plnění pravidla $n+3 / n+2$ zejména u těch OP, které se v této oblasti jeví jako problematické.

⁹ Stav k 3. 7. 2013

¹⁰ U ROP Jihozápad se situace již podařila vyřešit, zatím není jisté, zda bude u tohoto programu aplikována finanční oprava. Výsledek závisí na dohodě s EK.

Stav plnění limitu čerpání v roce 2013 dle výše certifikovaných výdajů

Klíčový z hlediska čerpání bude **rok 2013**, kdy se bude jednat o souběh pravidla n+3 pro alokaci roku 2010 a n+2 pro alokaci roku 2011 (a 2/6 alokace 2007¹¹). **Výše certifikovaných výdajů, resp. žádostí o platbu zaslaných do EK musí dosáhnout přibližně 65 %¹² celkové alokace OP** na programové období 2007-2013. Tohoto limitu čerpání mohou ŘO dosáhnout také s využitím předběžných plateb, příp. ročních závazků velkých projektů předložených EK ke schválení.

Následuje přehled OP dle způsobu splnění limitu čerpání v roce 2013.

Tab. 8 – Přehled OP dle způsobu plnění limitu čerpání v roce 2013 dle výše certifikovaných výdajů

OP, které aktuálně splňují limit čerpání v roce 2013 bez využití předběžných plateb:	
OP Doprava (ERDF)	
OP, které aktuálně splňují limit čerpání v roce 2013 se využitím předběžných plateb:	
OP Přeshraniční spolupráce Česká republika–Polsko	
OP, které aktuálně splňují limit čerpání v roce 2013 na základě souhrnných žádostí zaúčtovaných PCO s využitím předběžných plateb:	
ROP Severovýchod	ROP Střední Morava
ROP Jihovýchod ¹	ROP Střední Čechy
OP Praha–Adaptabilita	ROP Jihozápad
OP, které aktuálně splňují limit čerpání v roce 2013 s využitím předběžných plateb a současně ročních závazků velkých projektů předložených EK ke schválení:	
OP Doprava (FS)	
OP, které zatím limitu čerpání v roce 2013 nedosahují:	
OP Životní prostředí (ERDF, FS)	OP Podnikání a inovace
OP Lidské zdroje a zaměstnanost (cíl 1, cíl 2)	OP Výzkum a vývoj pro inovace
Integrovaný OP (cíl 1, cíl 2)	OP Vzdělávání pro konkurenceschopnost (cíl 1, cíl 2)
OP Technická pomoc (cíl 1, cíl 2)	ROP Severozápad
ROP Moravskoslezsko	
OP Praha–Konkurenceschopnost	

Poznámka:

1 U ROP JV objem předběžných plateb a průběžných žádostí o platbu předložených EK již dosahuje limitu čerpání v roce 2013.

Zdroj: MSC2007 – 3. 7. 2013

MMR-NOK pravidelně sleduje a vyhodnocuje vývoj stavu čerpání finančních prostředků SF / FS ve vztahu k pravidlu n+3 / n+2, operativně také reaguje na vzniklé problematice okolnosti

¹¹ Změna nařízení Rady ES č. 1083/2006. Rozpočtový závazek na rok 2007 byl rovnoměrně rozdělen do šesti následujících let programového období.

¹² Hranice se dle jednotlivých OP odlišují, pohybují se v intervalu 62,6–69,3 %. Výjimku představuje OP VK, u kterého hranice dosahuje 83,8 % pro cíl 2, důvodem je změna výše celkové alokace OP po realokaci prostředků v roce 2012.

v implementaci NSRR a jednotlivých OP. Za účelem předejít automatickému zrušení závazku a vypořádání se s bariérami čerpání SF / FS MMR-NOK realizuje ve spolupráci s dalšími subjekty implementační struktury řadu **koordinačních aktivit**.

Podrobnější informace o stavu čerpání všech výše hodnocených OP dle fondů a cílů nabízí tabulka č. 9 a graf č. 4.

Tab. 9 – Stav čerpání finančních prostředků jednotlivých OP (příspěvek Společenství, EUR)

OP	Fond	Cíl	Alokace podpory z fondů EU 2007–2013 ²			Prostředky v souhrnných žádostech zaúčtovaných PCO		Certifikované výdaje předložené EK (včetně vratek; bez předběžných plateb)		Předběžné platby z EK ¹	
			od počátku období			od počátku období		od počátku období			
			mil. EUR	mil. EUR	%	mil. EUR	%	mil. EUR	%	mil. EUR	%
			a	b	b/a	c	c/a	d	d/a		
OP D	ERDF	1	1 217,9	1 055,7	86,7	846,2	69,5	105,3	9,0		
	FS		4 603,6	2 048,8	44,5	1 505,9 ³	32,7	483,4	10,5		
OP ŽP	ERDF	1	702,5	237,6	33,8	186,5	26,6	63,2	9,0		
	FS		4 215,4	1 453,4	34,5	1 036,9	24,6	442,6	10,5		
OP PI	ERDF	1	3 120,7	1 370,1	43,9	1 002,2	32,1	273,7	9,0		
OP LZZ	ESF	1	1 858,1	848,3	45,7	724,7	39,0	163,1	9,0		
		2	24,2	8,4	34,9	6,3	26,0	2,3	9,0		
OP VaVpl	ERDF	1	2 070,7	446,9	21,6	301,4	14,6	186,4	9,0		
IOP	ERDF	1	1 591,4	523,2	32,9	405,9	25,5	139,8	9,0		
		2	29,4	8,0	27,1	7,4	25,1	2,6	9,0		
OP VK	ESF	1	1 778,9	642,1 ⁴	36,1	547,1	30,8	163,1	9,0		
		2	13,2	5,2 ⁴	39,6	4,4	33,7	1,5	9,0		
OP TP	ERDF	1	191,8	65,1 ⁵	33,9	57,4	29,9	21,9	9,0		
		2	3,1	1,1 ⁵	33,9	0,9	29,9	0,4	9,0		
ROP SZ	ERDF	1	762,8	359,9	47,2	177,3	23,2	67,1	9,0		
ROP MS	ERDF	1	732,3	374,4	51,1	283,9	38,8	64,4	9,0		
ROP JV	ERDF	1	720,4	434,2 ⁶	60,3	380,5	52,8	63,4	9,0		
ROP SM	ERDF	1	672,2	393,4	58,5	336,6	50,1	59,2	9,0		
ROP SV	ERDF	1	671,3	439,9	65,5	290,5	43,3	59,1	9,0		
ROP JZ	ERDF	1	633,7	349,5	55,2	267,0	42,1	55,8	9,0		
ROP SČ	ERDF	1	571,7	323,0	56,5	179,3	31,4	50,3	9,0		
OP PK	ERDF	2	241,2	134,6	55,8	73,0	30,2	21,1	9,0		
OP PA	ESF	2	113,5	62,9	55,4	52,4	46,2	9,8	9,0		
OP PS ČR-PL	ERDF	3	219,5	146,8	66,9	140,7	64,1	19,8	9,0		

Poznámka:

1 Výše předběžné platby odpovídá procentu celkové alokace OP před revizemi OP na konci roku 2011.

2 Výše alokace podpory byla upravena po realokaci u OP VK, OP LZZ a OP PA v roce 2012.

3 U OP D (FS) došlo v průběhu měsíce června 2013 z důvodu vyřazení několika položek z certifikace k ponížení prostředků „Certifikovaných výdajů předložených EK“. V MSC2007 se tato skutečnost projevila až po datu generování výstupních sestav, tj. 3. 7. 2013. Aktuální stav prostředků v souhrnných žádostech dosahuje u OP D (FS) 1 481,1 mil. EUR.

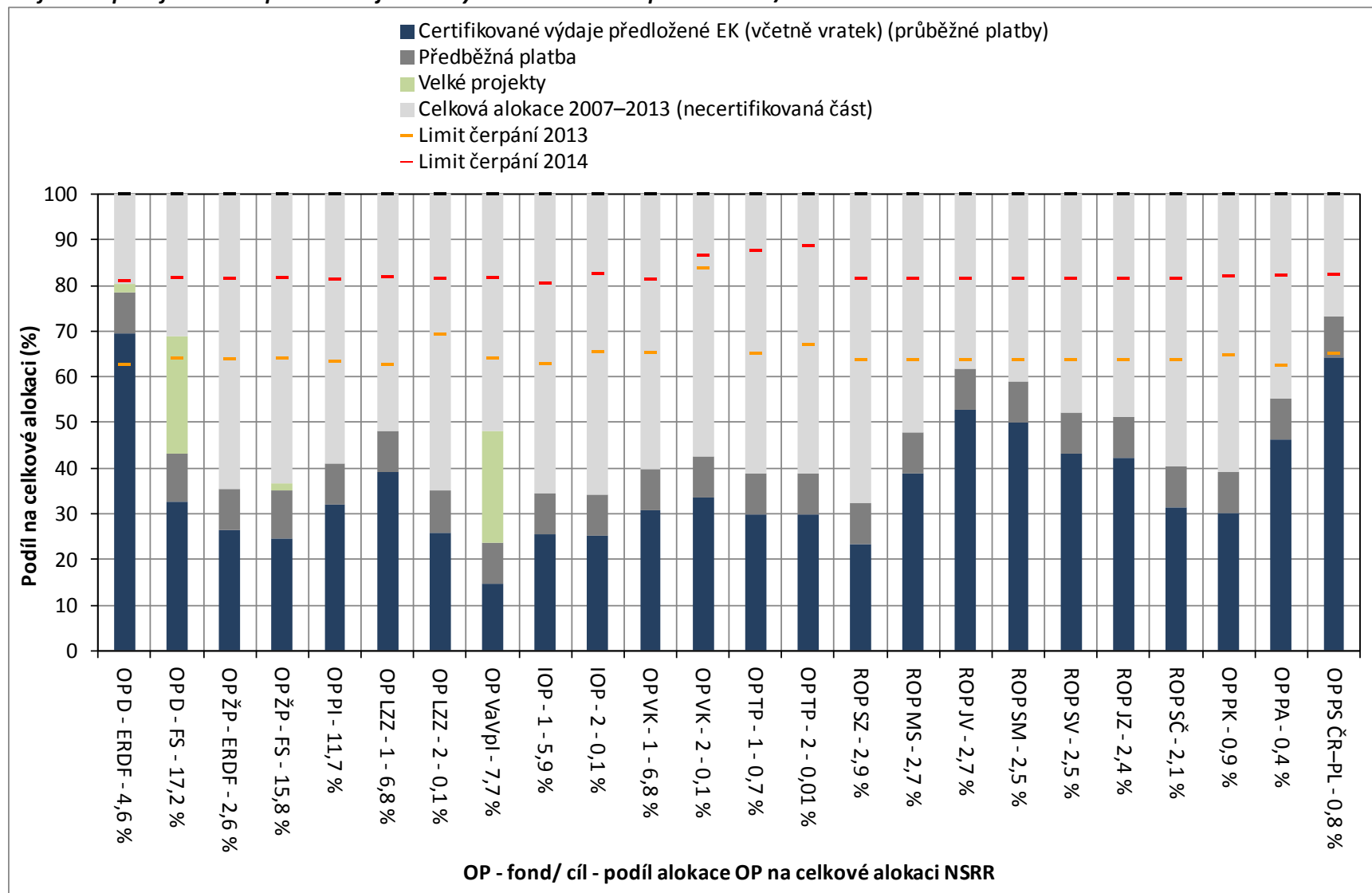
4 U OP VK (cíl 1 i cíl 2) došlo v průběhu měsíce června 2013 k navýšení „Prostředků v souhrnných žádostech zaúčtovaných PCO“. V MSC2007 se tato skutečnost projevila až po datu generování výstupních sestav, tj. 3. 7. 2013. Aktuální stav prostředků v souhrnných žádostech dosahuje u OP VK (cíl 1) 667,2 mil. EUR, OPVK (cíl 2) 5,3 mil. EUR.

5 U OP TP (cíl 1) došlo v průběhu měsíce června 2013 k ponížení „Prostředků v souhrnných žádostech zaúčtovaných PCO“. V MSC2007 se tato skutečnost projevila až po datu generování výstupních sestav, tj. 3. 7. 2013. Aktuální stav prostředků v souhrnných žádostech dosahuje u OP TP (cíl 1) 64,8 mil. EUR, OP TP (cíl 2) 1,0 mil. EUR.

6 U ROP JV došlo v průběhu měsíce června 2013 k navýšení „Prostředků v souhrnných žádostech zaúčtovaných PCO“. V MSC2007 se tato skutečnost projevila až po datu generování výstupních sestav, tj. 3. 7. 2013. Aktuální stav prostředků v souhrnných žádostech dosahuje u ROP JV 439,0 mil. EUR.

Zdroj: MSC2007 – 3. 7. 2013

Graf 4 - Čerpání finančních prostředků jednotlivých OP ve vztahu k pravidlu n+3 / n+2



Zdroj: MSC2007 – 3. 7. 2013

Pozastavení certifikace

Pozastavení procesu certifikace je jedním z faktorů, který může ovlivnit plnění pravidla $n+3 / n+2$. O pozastavení procesu certifikace rozhoduje PCO na základě podezření na nesrovnalost v procesu administrace projektů a implementace OP.

Jedná se o administrativní proces, který je součástí kontrolního mechanismu, zajišťující transparentní čerpání ze SF / FS. Certifikace je pozastavena do doby přešetření podezření na nesrovnalost a sjednání nápravy.

Aktuálně je proces certifikace pozastaven ze strany PCO u ROP Severozápad, ROP Střední Čechy, ROP Střední Morava, ROP Severovýchod, Integrovaný OP, ROP Moravskoslezsko, OP Podnikání a inovace a OP Praha–Adaptabilita.

Tab. 10 – Přehled aktuálně pozastaveného procesu certifikace dle jednotlivých OP ze strany PCO

OP	Řídící orgán OP	Datum pozastavení certifikace	Datum obnovení certifikace
ROP Severozápad	RR Severozápad	25. 3. 2011	
ROP Střední Čechy	RR Střední Čechy	22. 5. 2012	
ROP Střední Morava	RR Střední Morava	16. 1. 2013	
ROP Severovýchod	RR Severovýchod	16. 1. 2013	
Integrovaný OP	Ministerstvo pro místní rozvoj	16. 1. 2013	
ROP Moravskoslezsko	RR Moravskoslezsko	17. 1. 2013	
OP Podnikání a inovace	Ministerstvo průmyslu a obchodu	17. 1. 2013	
OP Praha–Adaptabilita	Magistrát hlavního města Prahy	4. 4. 2013	

Zdroj: PCO – 3. 7. 2013

Doposud byl proces certifikace pozastaven a následně obnoven u OP, které jsou uvedeny v tabulce č. 11.

Tab. 11 – Přehled OP, u kterých v minulosti došlo k pozastavení procesu certifikace ze strany PCO

OP	Řídící orgán OP	Datum pozastavení certifikace	Datum obnovení certifikace
ROP Jihozápad	RR Jihozápad	12. 1. 2010	8. 9. 2011 ³
OP Životní prostředí	Ministerstvo životního prostředí	22. 12. 2010	3. 10. 2011 ²
OP Výzkum a vývoj pro inovace	Ministerstvo školství, mládeže a tělovýchovy	22. 12. 2010	15. 4. 2011 ¹
OP Podnikání a inovace	Ministerstvo průmyslu a obchodu	21. 3. 2011	6. 10. 2011 ⁴
OP Podnikání a inovace	Ministerstvo průmyslu a obchodu	14. 3. 2012	23. 4. 2012
OP Výzkum a vývoj pro inovace	Ministerstvo školství, mládeže a tělovýchovy	14. 3. 2012	23. 4. 2012
Integrovaný OP	Ministerstvo pro místní rozvoj	14. 3. 2012	23. 4. 2012 ⁵
OP Technická pomoc	Ministerstvo pro místní rozvoj	14. 3. 2012	23. 4. 2012
ROP Moravskoslezsko	RR Moravskoslezsko	14. 3. 2012	23. 4. 2012
ROP Jihovýchod	RR Jihovýchod	14. 3. 2012	23. 4. 2012
ROP Střední Morava	RR Střední Morava	14. 3. 2012	23. 4. 2012
ROP Severovýchod	RR Severovýchod	14. 3. 2012	23. 4. 2012
ROP Jihozápad	RR Jihozápad	14. 3. 2012	23. 4. 2012
ROP Střední Čechy	RR Střední Čechy	14. 3. 2012	23. 4. 2012
OP Doprava	Ministerstvo dopravy	14. 3. 2012	15. 10. 2012
OP Životní prostředí	Ministerstvo životního prostředí	14. 3. 2012	15. 10. 2012
OP Vzdělávání pro konkurenceschopnost	Ministerstvo školství, mládeže a tělovýchovy	12. 1. 2012	22. 11. 2012
ROP Jihozápad	RR Jihozápad	16. 1. 2013	29. 4. 2013

Poznámka:

1 Po obnovení certifikace v dubnu 2011 již tato byla dokončena a žádost o platbu byla do EK odeslána dne 3. 6. 2011.

2 Dokončení této certifikace bylo podmíněno obdržetím dopisu EK o obnovení plateb pro tento program. Vzhledem k březnovému pozastavení odesílání žádostí do EK u programů financovaných z ERDF a FS již k odeslání této žádosti nedošlo.

3 Obnovená certifikace v září 2011 byla dokončena a žádost o platbu byla do EK odeslána dne 2. 12. 2011.

4 Obnovená certifikace v říjnu 2011 byla dokončena a žádost o platbu byla do EK odeslána dne 22. 11. 2011.

5 U IOP došlo v průběhu října 2012 k obnovení proplácení ze strany EK a žádost o platbu do EK byla odeslána dne 30. 10. 2012.

Zdroj: PCO – 3. 7. 2013

5. STAV SCHVALOVÁNÍ VELKÝCH PROJEKTŮ

Dle ustanovení Nařízení Rady (ES) č. 1083/2006 je za velký projekt (dále VP) považován takový projekt, jehož celkové náklady přesahují 50 mil. EUR. Žádosti na VP schvaluje nejdříve ŘO příslušného OP, poté jsou žádosti předkládány ke schválení EK, která do tří měsíců od zaslání žádosti o VP vydá své rozhodnutí. V případě, že si EK vyžádá doplnění údajů v žádosti, tato lhůta se pozastavuje a dochází k prodloužení schvalovacího procesu. V České republice se realizace velkých projektů týká OP Doprava, OP Životní prostředí a OP Výzkum a vývoj pro inovace.

Stav schvalování velkých projektů

Ve všech relevantních OP bylo na ŘO / zprostředkující subjekty podáno 63 žádostí na VP ve výši 197,8 mld. Kč. Na národní úrovni bylo schváleno ke spolufinancování 55 VP v hodnotě 178,5 mld. Kč. Ze všech VP schválených na národní úrovni bylo 48 projektů ve výši 163,0 mld. Kč předloženo ke schválení EK. EK dosud schválila 35 projektů v hodnotě 104,0 mld. Kč.¹³

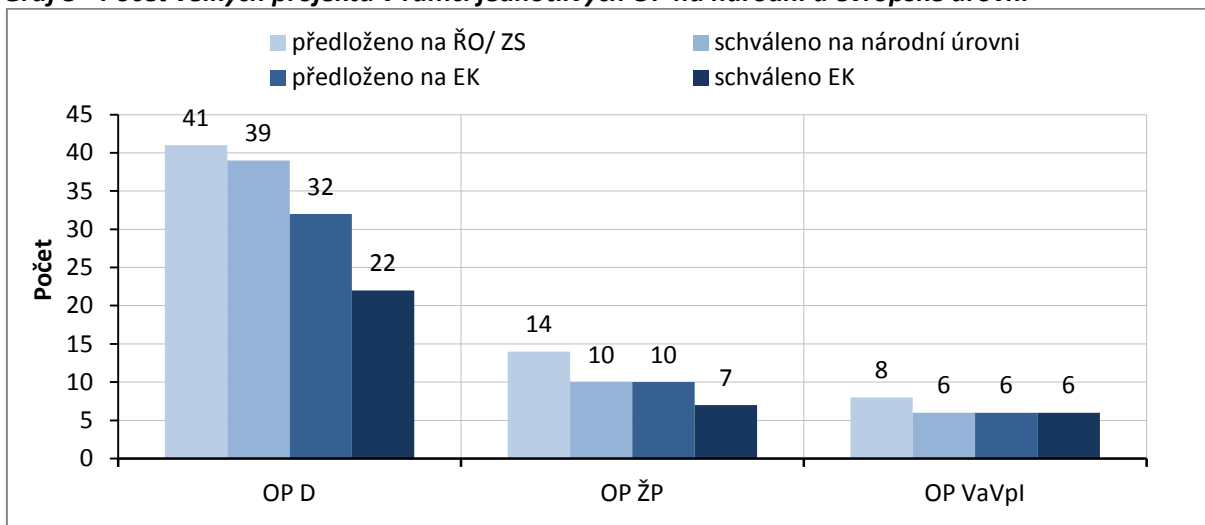
Z hlediska počtu bylo nejvíce žádostí na VP (41) podáno v rámci **OP Doprava**. Na národní úrovni schválil ŘO 39 VP a EK předložil ke schválení 32 VP. EK následně schválila 21 VP.

V **OP Životní prostředí** žadatelé podali 14 žádostí na VP, přičemž 4 projektové žádosti nesplnily podmínky přijatelnosti a formálních náležitostí. ŘO na národní úrovni schválil a předložil do EK 10 žádostí. EK následně schválila 7 žádostí o realizaci VP.

V **OP Výzkum a vývoj pro inovace** bylo podáno 8 žádostí na VP. Dvě žádosti byly na národní úrovni zamítnuty. Zbývajících 6 VP bylo předloženo ke schválení na EK. EK následně schválila všechny VP k realizaci.

¹³ Do stavů velkých projektů nejsou započítávány projekty, které byly předloženy EK a následně staženy ze strany žadatele. Do stavu předkládaných žádostí na velké projekty nejsou započítávány taktéž projekty, u nichž došlo ke změnám v rozpočtu, a tyto projekty již nenaplnily definice velkého projektu. Jedná se o 2 projekty OP Doprava, 1 projekt OP Životní prostředí a 1 projekt ROP Moravskoslezsko.

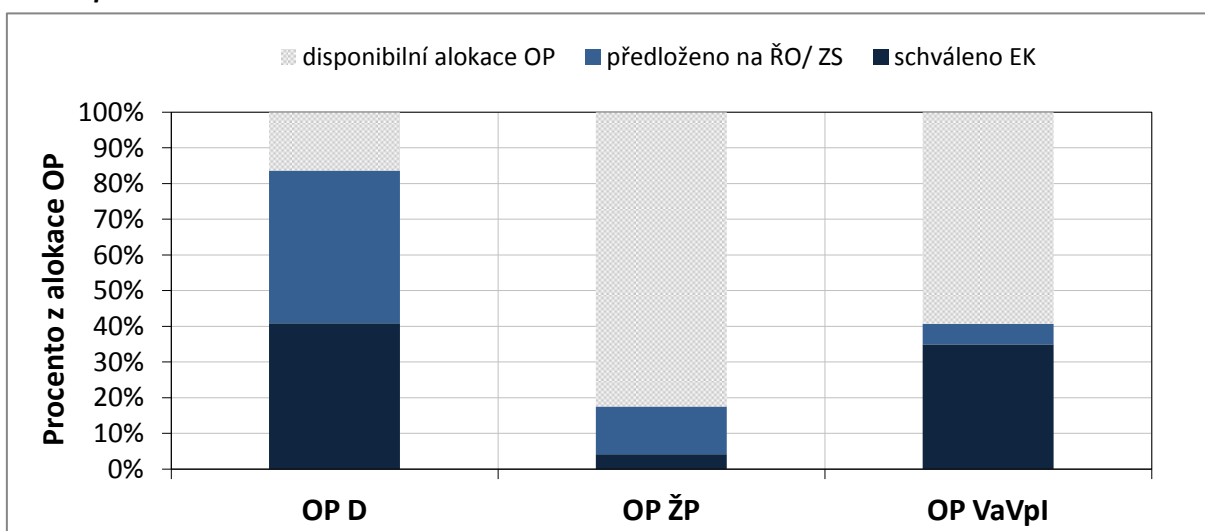
Graf 5 - Počet velkých projektů v rámci jednotlivých OP na národní a evropské úrovni



Zdroj: MSC2007 – 3. 7. 2013, ŘO

Největší **podíl finančních prostředků** v předložených VP na celkové alokaci jednotlivých OP je evidován v OP Doprava (83,7 %) a v OP Výzkum a vývoj pro inovace (40,7 %), tzn. že v těchto OP bude mít úspěšná realizace VP významný vliv na vyčerpání alokace. V OP Životní prostředí dosahuje podíl finančních prostředků v předložených žádostech velkých projektů 17,5 % z celkové alokace na program.

Graf 6 - Podíl finančních prostředků předložených velkých projektů na národní úrovni a schválených na evropské úrovni vzhledem k alokaci OP



Zdroj: MSC2007 – 3. 7. 2013, podklady ŘO

Stav schvalování velkých projektů OP Doprava

V OP Doprava bylo k 3. červenci 2013 podáno 41 žádostí na VP, ze kterých bylo 39 schváleno na národní úrovni. Do EK bylo od počátku programového období předloženo 32 VP. EK schválila 21 VP.

V průběhu prvních 6 měsíců roku 2013 byly ze strany EK schváleny projekty na optimalizaci tratí: „Optimalizace trati st. hr. SR-Mosty u Jablunkova-Bystřice n. Olší“ o finančním objemu 7,3 mld. Kč, „Optimalizace trati „Zbiroh-Rokycany“ o finančním objemu 5,4 mld. Kč a projekt rychlostní silnice „Rychlostní silnice R4 křižovatka I/20 – Nová Hospoda“ o finančním objemu 1,4 mld. Kč.

Již dříve byly ze strany EK schváleny následující VP: „Prodloužení trasy A metra v Praze – provozní úsek V.A. Dejvická (mimo) – Motol“ o finančním objemu 22,6 mld. Kč, „Rychlostní silnice R6 - úsek Jenišov - Kamený Dvůr“ o finančním objemu 10,9 mld. Kč, „Elektrizace trati Zábřeh-Šumperk“ o finančním objemu 1,4 mld. Kč. „Elektrizace traťového úseku vč. PEÚ Šatov-Znojmo“ (1,1 mld. Kč), „Optimalizace trati Stříbro – Planá u Mariánských Lázní“ (3,9 mld. Kč), projekt „Optimalizace trati Planá u M. L. (mimo)–Cheb (mimo)“ (3,5 mld. Kč), projekt „Modernizace trati Veselí nad Lužnicí–Tábor, 1. část, úsek Doubí u Tábora–Tábor“ (3,9 mld. Kč), projekt „Optimalizace trati Benešov u Prahy–Strančice“ (podpora z Fondu soudržnosti ve výši 3,0 mld. Kč), projekt „Elektrizace trati včetně PEÚ Letohrad–Lichkov st. hr., 1. stavba Letohrad (mimo) – Lichkov st. hr.“ (podpora z FS ve výši 1,3 mld. Kč) a velký silniční projekt „Silnice I/38 Moravské Budějovice – obchvat“ (1,2 mld. Kč), „Modernizace záp. č. Praha hl.n., 2. část, nást. I - IV“ (1,8 mld. Kč), „D1, stavba 0135 Kroměříž-Říkovice a R55, stavba 5503 Skalka-Hulín“ (11,4 mld. Kč), „Rekonstrukce železničního uzlu Břeclav, 1. stavba“ (3,1 mld. Kč), „Rekonstrukce žst. Přerov, 1. Stavba“ (4,9 mld. Kč), „Optimalizace trati Horní Dvořiště st. hranice - České Budějovice“ (1,5 mld. Kč), „Rychlostní silnice R35 Hradec Králové (Sedlice) – Opatovice“ o finančním objemu 1,9 mld. Kč a projekt „Rychlostní silnice R 48 Rychaltice - Frýdek-Místek“ o finančním objemu 3,7 mld. Kč.

Tab. 12 - Přehled velkých projektů OP Doprava (EU a národní zdroje)

oblast podpory	alokace 2007-2013	předloženo na ŘO/ZS			schváleno na nář. úrovni			předloženo na EK			schváleno EK		
		počet	mil. Kč	%	počet	mil. Kč	%	počet	mil. Kč	%	počet	mil. Kč	%
-	a	b	c	c/a	d	e	e/a	f	g	g/a	h	i	i/a
1.1	62 000,1	22	67 359,2	108,7	20	63 332,7	102,2	16	56 090,8	90,5	12	38 851,8	62,7
2.1	46 196,0	8	55 998,1	121,2	8	55 948,1	121,1	7	53 790,8	116,4	4	27 991,1	60,6
3.1	11 908,0	2	2 536,9	21,3	2	2 536,9	21,3	2	2 536,9	21,3	2	2 420,8	20,3
4.1	32 771,0	8	20 310,3	62,0	8	20 311,1	62,0	6	14 237,1	43,4	2	2 053,3	6,3
5.1	9 048,4	1	18,4	0,2	1	18,4	0,2	1	18,4	0,2	1	18,4	0,2
celkem za OPD	174 673,9	41	146 222,78	83,7	39	142 147,2	81,9	32	126 674,0	72,5	21	75 933,6	40,8

Zdroj: MSC2007 – 3. 7. 2013, podklady ŘO, webové stránky OP Doprava

Stav schvalování velkých projektů OP Životní prostředí

K 3. červenci 2013 bylo v OP Životní prostředí podáno 14 žádostí na velké projekty, přičemž 4 projektové žádosti nespĺnily podmínky přijatelnosti a formálních náležitosti. Na národní úrovni bylo schváleno 10 velkých projektů, 10 projektů bylo předloženo do EK. EK schválila 7 velkých projektů.

Celkem EK schválila následující VP: „Ochrana vod povodí řeky Dyje - II. etapa“ (finanční objem 1,2 mld. Kč), „Zlepšení kvality vod v řekách Jihlava a Svatka nad nádrží Nové Mlýny“ (podpora z FS ve výši 444,0 mil. Kč), „Chebsko – environmentální opatření“ (542,0 mil. Kč), „Sanace a rekultivace staré ekologické zátěže státního podniku Diamo na lokalitě Mydlovary - chemická úpravna a odkladiště“ (591,0 mil. Kč) a „Čistá řeka Bečva“ (1,3 mld. Kč); „Rekonstrukce a dostavba kanalizace v Brně“ o finančním objemu 1,2 mld. Kč. Poslední schváleným projektem je „Zlepšení kvality vod horního povodí řeky Moravy - II. fáze“ o finančním objemu 1,4 mld. Kč.

Tab. 13 Přehled velkých projektů OP Životní prostředí (EU a národní zdroje)

oblast podpory	alokace 2007-2013	předloženo na ŘO/ZS			schváleno na nář. úrovni			předloženo na EK			schváleno EK		
		počet	mil. Kč	%	počet	mil. Kč	%	počet	mil. Kč	%	počet	mil. Kč	%
-	a	b	c	c/a	d	e	e/a	f	g	g/a	h	i	l/a
1.1	49 556,6	7	14 006,3	28,3	6	6 190,5	12,5	6	6 190,5	12,5	6	5 595,4	11,3
1.2	7 626,8	1	719,9	9,4	0	0,0	0,0	0	0,0	0,0	0	0,0	0,0
3.1.	20 274,5	1	1 826,9	9,0	0	0,0	0,0	0	0,0	0,0	0	0,0	0,0
4.1	23 409,3	2	2 931,3	12,5	2	2 931,3	12,5	0	0,0	12,5	0	0,0	0,0
4.2	907,0	3	6 506,3	717,4	2	5 250,2	578,9	2	5 250,2	578,9	1	550,5	60,7
celkem za OPŽP	148 418,4	14	25 990,7	17,5	10	14 372,0	9,7	10	14 372,0	9,7	7	6 145,9	4,1

Zdroj: MSC2007 – 3. 7. 2013, podklady ŘO, webové stránky OP Životní prostředí

Stav schvalování velkých projektů OP Výzkum a vývoj pro inovace

Od počátku programového období k 3. červenci 2013 bylo v OP Výzkum a vývoj pro inovace podáno 8 žádostí na VP. Z tohoto počtu byly hodnotící komisí na národní úrovni 2 projekty zamítnuty z důvodu nízké kvality, 6 projektů bylo doporučeno k financování. Všechny 6 doporučených projektů bylo v roce 2011 schváleno EK. Jedná se o projekty „BIOCEV – Biotechnologické biomedicíncké centrum Akademie věd a Univerzity Karlovy“ (finanční objem 3,2 mld. Kč), „SUSEN – Udržitelná energetika“ (2,5 mld. Kč), „ELI: Extreme Light Infrastructure“ (6,8 mld. Kč), „CEITEC – středoevropský technologický institut“ (5,2 mld. Kč), „Fakultní nemocnice u sv. Anny v Brně – Mezinárodní centrum klinického výzkumu (FNUSA – ICRC)“ (2,4 mld. Kč) a projekt „Centrum excelence IT4Innovations“ (1,8 mld. Kč). Vyjma projektu „Udržitelná energetika“, který spadá do oblasti podpory 2.1 „Regionální VaV centra“ jsou všechny velké projekty realizovány v oblasti podpory 1.1 „Evropská centra excelence“. Výčet VP je konečný. Výzvy na VP v OP Výzkum a vývoj pro inovace nejsou plánovány.

Tab. 14 - Přehled velkých projektů OP Výzkum a vývoj pro inovace (EU a národní zdroje)

oblast podpory	alokace 2007-2013	předloženo na ŘO/ZS			schváleno na nář. úrovni			předloženo na EK			schváleno EK		
		počet	mil. Kč	%	počet	mil. Kč	%	počet	mil. Kč	%	počet	mil. Kč	%
-	a	b	c	c/a	d	e	e/a	f	g	g/a	h	i	i/a
1.1	20 835,9	5	19 480,8	93,5	5	19 480,8	93,5	5	19 480,8	93,5	5	19 480,8	93,5
2.1	20 719,6	3	6 057,6	29,2	1	2 454,4	11,9	1	2 454,4	11,9	1	2 454,4	11,9
celkem za OP VaVpI	62 763,1	8	25 538,4	40,7	6	21 935,2	35,0	6	21 935,2	35,0	6	21 935,2	35,0

Zdroj: MSC2007 – 3. 7. 2013, podklady ŘO, webové stránky OP Výzkum a vývoj pro inovace

6.A STAV TEMATICKÝCH OPERAČNÍCH PROGRAMŮ CÍLE 1

OPERAČNÍ PROGRAM DOPRAVA

OP Doprava je z hlediska finančních alokací nejobjemnější OP ČR. Finanční prostředky programu jsou určeny na zvýšení kvality všech typů dopravy (silniční, železniční a vnitrozemské vodní dopravy, multimodální nákladní přepravy) a dopravní infrastruktury, které povede ke zlepšení dostupnosti dopravy. Podmínkou pro podporu podaných žádostí jsou minimální negativní dopady na životní prostředí. OP Doprava je financován z ERDF a FS.

Podpora OP Doprava se soustředí také na pražské metro – intervence OP Doprava jsou tedy zaměřeny na celé území ČR.

ŘO OP Doprava je Ministerstvo dopravy ČR, funkci ZS vykonává Státní fond dopravní infrastruktury (dále SFDI). Více informací lze nalézt na internetových stránkách www.opd.cz.

Tab. 15 - Struktura OP Doprava

Číslo prioritní osy / oblasti podpory	Název prioritní osy / oblasti podpory	Podíl na celkové alokaci v %
1	Modernizace železniční sítě TEN-T	37,8
1.1	Modernizace a rozvoj železničních tratí sítě TEN-T, vč. železničních uzlů	35,9
1.2	Zajištění interoperability na stávajících železničních tratích, zajištění souladu s TSI a rozvoj telematických systémů	1,9
2	Výstavba a modernizace dálniční a silniční sítě TEN-T	27,6
2.1	Modernizace a rozvoj dálnic a silnic sítě TEN-T	26,1
2.2	Rozvoj inteligentních dopravních systémů v silniční dopravě a systémů ke zvýšení bezpečnosti a plynulosti silniční dopravy	1,5
3	Modernizace železniční sítě mimo síť TEN-T	6,8
3.1	Modernizace a rozvoj železničních tratí mimo síť TEN-T	6,8
4	Modernizace silnic I. třídy mimo TEN-T	18,9
4.1	Rekonstrukce a modernizace na silnicích I. třídy mimo TEN-T	18,9
5	Modernizace a rozvoj pražského metra a systémů řízení silniční dopravy v hl. m. Praze	5,7
5.1	Rozvoj sítě metra v Praze	5,1
5.2	Zavádění systémů řízení a regulace silničního provozu v Praze	0,6
6	Podpora multimodální nákladní přepravy a rozvoj vnitrozemské vodní dopravy	2,0
6.1	Podpora multimodální nákladní přepravy, nákup dopravních prostředků a přepravních jednotek pro KD, modernizace překladišť KD	0,1
6.2	Rozvoj a modernizace vnitrozemských vodních cest sítě TEN-T a mimo TEN-T	1,8
6.3	Podpora a modernizace říčních plavidel	0,1
7	Technická pomoc	1,2
7.1	Technická pomoc	1,2

Zdroj: Programový dokument OP D

Pokrok v realizaci OP Doprava v prvním pololetí roku 2013

V průběhu prvních šesti měsíců roku 2013 podali žadatelé na ŘO / ZS celkem 15 žádostí o dotaci v celkové výši 6,7 mld. Kč, což představuje půlroční nárůst o 5,1 %. ŘO vydal za uplynulé pololetí celkem 9 Rozhodnutí o poskytnutí dotace. Od počátku programového období bylo k 3. červenci 2013 na účty příjemců proplaceno celkem 137,4 mld. Kč. Z toho jen za poslední půlrok bylo příjemcům proplaceno 3,1 mld. Kč (2,3 % celkové částky proplacených prostředků). Objem certifikovaných výdajů se v půlročním srovnání zvýšil o 10,1 mld. Kč, k 3. červenci 2013 dosahuje hodnota certifikovaných výdajů 39,9 mld. Kč.

Realizace OP Doprava

Od počátku realizace OP Doprava bylo k 3. červenci 2013 podáno 309 žádostí v celkové hodnotě 233,5 mld. Kč, což představuje 133,7 % celkové alokace na program. Z podaných žádostí jich bylo schváleno 167 v souhrnné výši 186,9 mld. Kč (107,0 % alokace programu). Příjemcům byly proplaceny prostředky ve výši 137,3 mld. Kč, což představuje 78,6 % celkové alokace na období 2007–2013. Certifikované výdaje dosahují 67,8 mld. Kč, to je 39,9 % alokace na OP Doprava.

Podané žádosti

V průběhu června 2013 byly zaregistrovány 4 nové žádosti o podporu z OP Doprava, konkrétně v opatření 2.1 „Modernizace a rozvoj dálnic a silnic sítě TEN-T“. Od počátku realizace OP Doprava k 3. červenci 2013 bylo podáno 309 žádostí s finančním požadavkem 233,5 mld. Kč, což o 33,7 % přesahuje alokaci OP Doprava na programové období 2007–2013.

K 3. červenci 2013 bylo **vyřazeno z administrace** z důvodu nesplnění podmínek výzvy nebo stažení žádosti žadatelem celkem 86 žádostí v souhrnné hodnotě 11,6 mld. Kč. Tato částka tvoří 27,8 % celkového počtu podaných žádostí a současně 5,0 % finančních prostředků ve všech podaných žádostech.

Projekty s vydaným Rozhodnutím / podepsanou Smlouvou

K 3. červenci 2013 byla vydána Rozhodnutí / podepsána Smlouva celkem u 167 projektů s výší schválené dotace 186,9 mld. Kč, což představuje 107,0 % alokace na OP na období 2007–2013. V meziměsíčním srovnání bylo vydáno 1 nové Rozhodnutí / podepsána Smlouva o poskytnutí dotace ve výši 70,4 mil. Kč, konkrétně v oblasti podpory 3.1 „Modernizace a rozvoj železničních tratí mimo síť TEN-T“.

Proplacené prostředky příjemcům

V průběhu měsíce června 2013 došlo k meziměsíčnímu nárůstu objemu prostředků proplacených příjemcům o 1,0 mld. Kč, což zvýšilo celkový objem proplacených prostředků na 137,3 mld. Kč (78,6 %

celkové alokace OP Doprava a současně 73,5 % prostředků krytých Rozhodnutím / Smlouvou o poskytnutí dotace).

Ve sledovaném období byl v OP Doprava **finančně ukončen** 1 projekt v hodnotě 132,9 mil Kč. K 3. červenci 2013 tak bylo finančně ukončeno celkem 105 projektů o finančním objemu 56,1 mld. Kč (tj. 62,9 % celkového počtu projektů s vydaným Rozhodnutím / podepsanou Smlouvou).

Certifikované výdaje předložené Evropské komisi

Meziměsíčně se objem certifikovaných výdajů zvýšil o 1,1 mil. Kč, od počátku programového období byly certifikovány výdaje ve výši 69,8 mld. Kč, tedy 39,9 % celkové alokace.

Meziměsíčně se objem **prostředků v souhrnných žádostech zaúčtovaných PCO** zvýšil o 2,9 mld. Kč, v rámci OP Doprava tak k 3. červenci 2013 dosahuje hodnoty 92,2 mld. Kč (52,8 % celkové alokace programu).

Tab. 16 - Údaje o projektech OP Doprava (EU a národní zdroje)

Prioritní osa / Oblast podpory	Podané žádosti		Žádosti vyřazené z administrace		Žádosti ve schvalovacím procesu		Projekty s vydaným Rozhodnutím / podepsanou Smlouvou (Dodatkem)		Finančně ukončené projekty	
	počet	mil. Kč	počet	mil. Kč	počet	mil. Kč	počet	mil. Kč	počet	mil. Kč
-	a	b	c	d	e	f	g	h	i	j
-	od počátku období		od počátku období		aktuální stav		od počátku období		od počátku období	
1.1	35	71 641,2	0	0,0	6	6 444,8	29	64 404,7	14	26 291,0
1.2	28	3 401,2	4	22,7	9	840,4	15	2 387,5	5	1 248,6
1	63	75 042,3	4	22,7	15	7 285,2	44	66 792,3	19	27 539,7
2.1	14	73 048,3	0	0,0	4	3 186,4	9	67 988,5	0	0,0
2.2	0	0,0	0	0,0	0	0,0	0	0,0	0	0,0
2	14	73 048,3	0	0,0	4	3 186,4	9	67 988,5	0	0,0
3.1	19	6 933,4	1	112,1	2	1 260,8	16	5 444,6	9	3 809,8
3	19	6 933,4	1	112,1	2	1 260,8	16	5 444,6	9	3 809,8
4.1	51	51 956,1	5	10 573,2	1	66,4	44	40 660,7	36	20 767,0
4	51	51 956,1	5	10 573,2	1	66,4	44	40 660,7	36	20 767,0
5.1	1	18 414,8	0	0,0	1	18 414,8	0	0,0	0	0,0
5.2	3	1 298,6	0	0,0	1	62,5	2	1 173,6	1	655,7
5	4	19 713,4	0	0,0	2	18 477,3	2	1 173,6	1	655,7
6.1	30	816,1	21	594,7	4	47,2	4	101,3	3	31,1
6.2	14	3 685,5	1	190,0	0	0,0	13	3 495,6	12	2 761,2
6.3	91	146,2	54	89,3	25	34,2	12	18,8	12	18,8
6	135	4 647,8	76	873,9	29	81,4	29	3 615,7	27	2 811,1
7.1	23	2 165,3	0	0,0	0	0,0	23	1 192,4	13	501,5
7	23	2 165,3	0	0,0	0	0,0	23	1 192,4	13	501,5
ERDF	186	56 603,9	81	11 447,2	30	147,7	73	44 276,4	63	23 578,0
FS	123	176 902,6	5	134,8	23	30 209,7	94	142 591,3	42	32 506,6
OP D	309	233 506,5	86	11 582,0	53	30 357,5	167	186 867,7	105	56 084,7

Poznámka:

- V OP D jsou evidovány 3 nedokončené projekty v hodnotě 1,5 mil. Kč.

Zdroj: MSC2007 – 3. 7. 2013

Tab. 17 - Údaje o stavu čerpání finančních prostředků OP Doprava (EU a národní zdroje)

Prioritní osa / Oblast podpory	Celková alokace podpory 2007–2013	Podané žádosti		Projekty s vydaným Rozhodnutím/ podepsanou Smlouvou (Dodatkem)		Proplacené prostředky příjemcům (včetně záloh)		Prostředky v souhrnných žádostech zaúčtovaných PCO		Certifikované výdaje předložené EK (včetně vratek)	
		mil. Kč	mil. Kč	%	mil. Kč	%	mil. Kč	%	mil. Kč	%	mil. Kč
-	a	b	b/a	c	c/a	d	d/a	e	e/a	f	f/a
1.1	62 000,1	71 641,2	115,6	64 404,7	103,9	42 829,1	69,1	35 639,6	57,5	29 294,7	47,2
1.2	3 411,4	3 401,2	99,7	2 387,5	70,0	1 919,1	56,3	1 172,9	34,4	903,0	26,5
1	65 411,5	75 042,3	114,7	66 792,3	102,1	44 748,3	68,4	36 812,5	56,3	30 197,7	46,2
2.1	46 196,0	73 048,3	158,1	67 988,5	147,2	53 017,7	114,8	18 972,7	41,1	11 111,0	24,1
2.2	2 693,3	0,0	0,0	0,0	0,0	0,0	0,0	0,0	0,0	0,0	0,0
2	48 889,3	73 048,3	149,4	67 988,5	139,1	53 017,7	108,4	18 972,7	38,8	11 111,0	22,7
3.1	11 908,0	6 933,4	58,2	5 444,6	45,7	4 458,7	37,4	3 787,7	31,8	2 440,5	20,5
3	11 908,0	6 933,4	58,2	5 444,6	45,7	4 458,7	37,4	3 787,7	31,8	2 440,5	20,5
4.1	32 771,0	51 956,1	158,5	40 660,7	124,1	30 981,3	94,5	28 545,9	87,1	22 568,0	68,9
4	32 771,0	51 956,1	158,5	40 660,7	124,1	30 981,3	94,5	28 545,9	87,1	22 568,0	68,9
5.1	9 048,4	18 414,8	203,5	0,0	0,0	0,0	0,0	0,0	0,0	0,0	0,0
5.2	981,8	1 298,6	132,3	1 173,6	119,5	743,2	75,7	740,9	75,5	589,3	60,0
5	10 030,1	19 713,4	196,5	1 173,6	11,7	743,2	7,4	740,9	7,4	589,3	5,9
6.1	236,0	816,1	345,8	101,3	42,9	31,1	13,2	31,1	13,2	28,0	11,9
6.2	3 100,0	3 685,5	118,9	3 495,6	112,8	2 807,2	90,6	2 806,4	90,5	2 524,6	81,4
6.3	232,9	146,2	62,8	18,8	8,1	18,6	8,0	18,6	8,0	13,3	5,7
6	3 568,8	4 647,8	130,2	3 615,7	101,3	2 856,8	80,0	2 856,1	80,0	2 565,9	71,9
7.1	2 095,1	2 165,3	103,3	1 192,4	56,9	543,3	25,9	458,9	21,9	289,6	13,8
7	2 095,1	2 165,3	103,3	1 192,4	56,9	543,3	25,9	458,9	21,9	289,6	13,8
ERDF	36 339,8	56 603,9	155,8	44 276,4	121,8	33 838,2	93,1	31 401,9	86,4	25 133,9	69,2
FS	138 334,0	176 902,6	127,9	142 591,3	103,1	103 511,2	74,8	60 772,7	43,9	44 628,2	32,3
OP D	174 673,9	233 506,5	133,7	186 867,7	107,0	137 349,4	78,6	92 174,7	52,8	69 762,1	39,9

Poznámka:

- Měnový kurz: 1 EUR = 25,9 CZK - měsíční kurz převzatý z MSC2007, „Prostředky v souhrnných žádostech zaúčtovaných PCO“ a „Certifikované výdaje předložené EK“ jsou přepočteny kurzem v době zaúčtování v IS Viola, tj. kurz není shodný s aktuálním měsíčním kurzem.

Zdroj: MSC2007 – 3. 7. 2013

OPERAČNÍ PROGRAM ŽIVOTNÍ PROSTŘEDÍ

OP Životní prostředí je druhým nejobemnějším programem z hlediska alokovaných finančních prostředků z fondů EU v programovém období 2007–2013. Program se zaměřuje na zlepšení kvality životního prostředí v ČR. Podporovány jsou zejména projekty v oblasti zlepšování vodohospodářské infrastruktury, zlepšování kvality ovzduší a snižování emisí v ovzduší, zvýšení využití obnovitelných zdrojů energie při výrobě elektřiny a tepla, zkvalitnění nakládání s odpady, odstraňování starých ekologických zátěží, omezování průmyslového znečištění, zpomalení či zastavení poklesu biodiverzity, zajištění ekologické stability krajiny stejně jako projekty pro rozvoj infrastruktury environmentálního vzdělávání, poradenství a osvěty. OP Životní prostředí je financován z ERDF a FS.

Z územního hlediska jsou intervence OP Životní prostředí zaměřeny na podporu regionů ČR zařazených do cíle Konvergence (celé území ČR vyjma hlavního města Prahy). U vybraných oblastí intervence se podpora týká i území hlavního města Prahy (prioritní osa 1, 2, 3, a 4).

Úlohu ŘO zastává Ministerstvo životního prostředí ČR, ZS je Státní fond životního prostředí ČR. Podrobnější informace jsou uvedeny na www.opzp.cz nebo www.sfzp.cz.

Tab. 18 - Struktura OP Životní prostředí

Číslo prioritní osy / oblasti podpory	Název prioritní osy / oblasti podpory	Podíl na celkové alokaci v %
1	Zlepšování vodohospodářské infrastruktury a snižování rizika povodní	40,4
1.1	Snížení znečištění vod	30,2
1.2	Zlepšení jakosti pitné vody	5,1
1.3	Omezování rizika povodní	5,1
2	Zlepšování kvality ovzduší a snižování emisí	12,9
2.1	Zlepšení kvality ovzduší	7,1
2.2	Omezování emisí	5,8
3	Udržitelné využívání zdrojů energie	13,8
3.1	Výstavba nových zařízení a rekonstrukce stávajících zařízení s cílem zvýšení využívání OZE pro výrobu tepla, elektřiny a kombinované výroby tepla a elektřiny	5,1
3.2	Realizace úspor energie a využití odpadního tepla	8,7
4	Zkvalitnění nakládání s odpady a odstraňování starých ekologických zátěží	15,8
4.1	Zkvalitnění nakládání s odpady	10,6
4.2	Odstraňování starých ekologických zátěží	5,2
5	Omezování průmyslového znečištění a snižování environmentálních rizik	1,2
5.1	Omezování průmyslového znečištění	1,2
6	Zlepšování stavu přírody a krajiny	12,2
6.1	Implementace a ochrana území soustavy NATURA 2000	0,6
6.2	Podpora biodiverzity	2,3
6.3	Obnova krajinných struktur	1,6
6.4	Optimalizace vodního režimu krajiny	4,6
6.5	Podpora regenerace urbanizované krajiny	1,8
6.6	Prevence sesuvů a skalních řícení, monitorování geofaktorů a následků hornické činnosti a hodnocení neobnovitelných přírodních zdrojů včetně zdrojů podzemních vod	1,3
7	Rozvoj infrastruktury pro environmentální vzdělávání, poradenství a osvětu	0,9
7.1	Rozvoj infrastruktury pro realizaci environmentálních vzdělávacích programů, poskytování environmentálního poradenství a environmentálních informací	0,9
8	Technická pomoc	2,9
8.1	Technická pomoc při přípravě, realizaci, monitorování a kontrole operací OP Životní prostředí	1,9
8.2	Ostatní výdaje TP OP ŽP	1,0

Zdroj: Programový dokument OP ŽP

Pokrok v realizaci OP Životní prostředí v prvním pololetí roku 2013¹

V průběhu první poloviny roku 2013 podali žadatelé na ŘO / ZS celkem 1 315 žádostí o dotaci, což představuje půlroční nárůst o 7,9 %. Řídícím výborem bylo za uplynulý půlrok vybráno k financování 2 603 projektů o finančním požadavku 22,9 mld. Kč¹. Z vybraných projektů bylo za uplynulých šest měsíců u 417 vydáno Rozhodnutí / podepsána Smlouva o poskytnutí dotace v hodnotě 5,6 mld. Kč, tzn., že došlo k nárůstu schválených finančních prostředků o 9,6 %. Od počátku programového období bylo k 3. červenci 2013 na účty příjemců proplaceno celkem 51,7 mld. Kč. Z toho jen za první pololetí roku 2013 bylo příjemcům proplaceno 3,6 mld. Kč (6,9 % celkové částky proplacených prostředků). Objem certifikovaných výdajů dosahuje k 3. červenci 2013 24,5 % celkové alokace programu.

Realizace OP Životní prostředí

Od počátku realizace OP Životní prostředí bylo k 3. červenci 2013 podáno 17 929 žádostí o finančním objemu 232,4 mld. Kč, což představuje 156,6% celkové alokace na program. Řídícím výborem bylo doposud vybráno k financování 11 733 projektů o finančním požadavku 140,8 mld. Kč¹⁴. Z vybraných projektů bylo u 5 858 vydáno Rozhodnutí / podepsána Smlouva o poskytnutí dotace v hodnotě 63,9 mld. Kč (43,1 % alokace na program). Objem proplacených finančních prostředků dosahuje 51,7 mld. Kč, což představuje 34,9 % celkové alokace OP Životní prostředí. Certifikované výdaje činí 36,4 mld. Kč, což je 24,5 % alokace na OP na období 2007–2013.

Podané žádosti

K 3. červenci 2013 žadatelé podali 17 929 žádostí s výši požadovaných finančních prostředků 232,4 mld. Kč, což o 56,6 % převyšuje celkovou alokaci OP. V průběhu měsíce června bylo podáno 58 nových žádostí o podporu v hodnotě 176,3 mil. Kč.

K 3. červenci 2013 bylo **vyřazeno z administrace** z důvodu nesplnění podmínek výzvy nebo stažení žádosti 5 300 žádostí v celkové hodnotě 85,0 mld. Kč. Tato částka tvoří 29,6 % celkového počtu podaných žádostí a současně 36,6 % finančních prostředků ve všech podaných žádostech.

Projekty s vydaným Rozhodnutím / podepsanou Smlouvou

V průběhu měsíce června bylo vydáno 83 nových Rozhodnutí/Smluv o poskytnutí dotace v celkové výši 674,6 mil. Kč. Od počátku programového období k 3. červenci 2013 je ve 5 858 Rozhodnutích / Smlouvách o poskytnutí dotace vázáno 63,9 mld. Kč, což představuje 43,1 % celkové alokace na OP Životní prostředí.

¹⁴ Údaj odráží jak projekty s podepsanou Smlouvou / Rozhodnutím o poskytnutí dotace, tak projekty s vydaným Registračním listem bez podepsané Smlouvy / Rozhodnutí o poskytnutí dotace. Data za registrační listy dočasně poskytuje ŘO.

Proplacené prostředky příjemcům

K 3. červenci 2013 byly proplaceny finanční prostředky příjemcům ve výši 51,7 mld. Kč, což představuje 34,9 % celkové alokace OP a současně 81,0 % prostředků krytých Rozhodnutím / Smlouvou o poskytnutí dotace. V průběhu června 2013 byly na účty příjemců proplaceny finanční prostředky ve výši 1,5 mld. Kč.

Celkem bylo v OP Životní prostředí finančně ukončeno 3 320 projektů o finančním objemu 21,9 mld. Kč (tj. 56,7 % celkového počtu s podepsanou Smlouvou / Rozhodnutím o poskytnutí dotace).

Certifikované výdaje předložené Evropské komisi

Souhrnně byly k 3. červenci 2013 certifikovány výdaje ve výši 36,4 mld. Kč (24,5 % celkové alokace na program). V OP Životní prostředí nebyl oproti minulému měsíci zaznamenán nárůst certifikovaných výdajů předložených EK.

K 3. červenci 2013 dosahovaly **prostředky v souhrnných žádostech zaúčtovaných PCO** 50,6 mld. Kč, tedy 34,1 % celkové alokace programu. Za měsíc červen 2013 se objem prostředků zahrnutých do souhrnných žádostí a zaúčtovaných PCO zvýšil 1,9 mld. Kč.

Tab. 19 - Údaje o projektech OP Životní prostředí (EU a národní zdroje)

Prioritní osa / Oblast podpory	Podané žádosti		Žádosti vyřazené z administrace		Žádosti ve schvalovacím procesu		Projekty s vydaným Rozhodnutím / podepsanou Smlouvou (Dodatkem)		Finančně ukončené projekty	
	počet	mil. Kč	počet	mil. Kč	počet	mil. Kč	počet	mil. Kč	počet	mil. Kč
-	a	b	c	d	e	f	g	h	i	j
-	od počátku období		od počátku období		aktuální stav		od počátku období		od počátku období	
1.1	1 172	87 620,8	407	34 878,7	381	25 128,1	384	27 614,0	123	5 317,9
1.2	127	9 406,0	48	2 899,5	49	5 299,6	30	1 206,9	3	17,6
1.3	539	3 922,3	77	915,8	264	1 990,9	198	1 015,6	71	386,6
1	1 838	100 949,1	532	38 694,0	694	32 418,6	612	29 836,5	197	5 722,1
2.1	1 267	6 579,9	167	942,1	978	5 049,2	122	588,7	31	151,2
2.2	835	15 272,1	157	988,4	512	13 608,1	165	675,0	42	177,2
2	2 102	21 852,0	324	1 930,5	1 490	18 657,3	287	1 263,7	73	328,4
3.1	613	6 124,6	195	3 718,2	210	1 667,0	207	739,1	79	302,0
3.2	4 744	37 317,4	1 576	18 222,9	1 662	7 519,6	1 504	11 572,1	818	5 241,7
3	5 357	43 442,0	1 771	21 941,1	1 872	9 186,5	1 711	12 311,2	897	5 543,7
4.1	2 543	23 166,8	842	8 598,9	766	7 401,5	934	7 162,1	695	4 944,1
4.2	200	9 480,2	44	2 025,5	39	4 886,5	117	2 568,3	48	280,6
4	2 743	32 647,0	886	10 624,4	805	12 288,0	1 051	9 730,3	743	5 224,7
5.1	153	1 827,2	27	435,0	70	779,4	56	612,8	17	123,8
5	153	1 827,2	27	435,0	70	779,4	56	612,8	17	123,8
6.1	42	645,1	1	25,4	11	143,9	30	475,9	8	29,5
6.2	382	3 629,7	95	792,5	142	1 866,7	144	965,6	81	441,0
6.3	876	2 901,6	181	533,0	409	1 685,4	285	681,7	129	189,0
6.4	2 074	12 121,9	977	5 747,3	326	2 340,6	769	4 033,1	632	2 569,4
6.5	1 422	4 699,4	355	1 614,6	554	1 889,8	513	1 195,0	305	537,6
6.6	367	2 878,3	67	1 050,1	179	1 312,4	121	515,8	71	172,8
6	5 163	26 876,0	1 676	9 762,9	1 621	9 238,8	1 862	7 867,0	1 226	3 939,3
7.1	257	2 795,7	84	1 619,4	149	401,6	24	774,6	8	125,6
7	257	2 795,7	84	1 619,4	149	401,6	24	774,6	8	125,6
8.1	142	1 522,1	0	0,0	25	307,6	117	1 214,6	73	701,1
8.2	174	464,0	0	0,0	35	162,4	138	301,3	86	163,2
8	316	1 986,1	0	0,0	60	470,0	255	1 515,8	159	864,3
ERDF	5 573	31 498,9	1 787	11 817,3	1 840	10 419,8	1 942	9 254,4	1 251	4 188,7
FS	12 356	200 876,2	3 513	73 190,0	4 921	73 020,3	3 916	54 657,5	2 069	17 683,2
OP ŽP	17 929	232 375,1	5 300	85 007,4	6 761	83 440,2	5 858	63 911,9	3 320	21 872,0

Poznámka:

- K datu generování je v rámci OP ŽP evidováno 10 nedokončených projektů v hodnotě 15,6 mil. Kč. V meziměsíčním srovnání jsou sledovány v některých oblastech podpory poklesy počtu projektů a finančních částek. Příčinou je nedodržování platného rozhraní mezi informačním systémem ŘO a MSC2007. Za správnost přenosu dat zodpovídá ŘO OP.

Zdroj: MSC2007 – 3. 7. 2013

Tab. 20 - Údaje o stavu čerpání finančních prostředků OP Životní prostředí (EU a národní zdroje)

Prioritní osa / Oblast podpory	Celková alokace podpory 2007–2013	Podané žádosti		Projekty s vydaným Rozhodnutím/ podepsanou Smlouvou (Dodatkem)		Proplacené prostředky příjemcům (včetně záloh)		Prostředky v souhrnných žádostech zaúčtovaných PCO		Certifikované výdaje předložené EK (včetně vratek)	
		mil. Kč	mil. Kč	%	mil. Kč	%	mil. Kč	%	mil. Kč	%	mil. Kč
-	a	b	b/a	c	c/a	d	d/a	e	e/a	f	f/a
1.1	49 556,6	87 620,8	176,8	27 614,0	55,7	20 784,1	41,9	20 180,5	40,7	13 201,4	26,6
1.2	7 626,8	9 406,0	123,3	1 206,9	15,8	557,3	7,3	532,0	7,0	71,9	0,9
1.3	2 729,2	3 922,3	143,7	1 015,6	37,2	748,2	27,4	727,5	26,7	407,8	14,9
1	59 912,7	100 949,1	168,5	29 836,5	49,8	22 089,7	36,9	21 439,9	35,8	13 681,1	22,8
2.1	4 473,6	6 579,9	147,1	588,7	13,2	481,7	10,8	461,0	10,3	265,3	5,9
2.2	14 811,9	15 272,1	103,1	675,0	4,6	511,3	3,5	495,9	3,3	301,0	2,0
2	19 285,5	21 852,0	113,3	1 263,7	6,6	993,0	5,1	956,9	5,0	566,3	2,9
3.1	2 637,5	6 124,6	232,2	739,1	28,0	650,6	24,7	642,3	24,4	364,0	13,8
3.2	17 636,9	37 317,4	211,6	11 572,1	65,6	10 819,9	61,3	10 786,4	61,2	8 782,1	49,8
3	20 274,5	43 442,0	214,3	12 311,2	60,7	11 470,5	56,6	11 428,7	56,4	9 146,1	45,1
4.1	15 658,6	23 166,8	147,9	7 162,1	45,7	6 736,6	43,0	6 599,9	42,1	5 292,3	33,8
4.2	7 750,7	9 480,2	122,3	2 568,3	33,1	2 146,7	27,7	2 093,8	27,0	1 673,9	21,6
4	23 409,3	32 647,0	139,5	9 730,3	41,6	8 883,3	37,9	8 693,7	37,1	6 966,2	29,8
5.1	1 825,3	1 827,2	100,1	612,8	33,6	557,7	30,6	527,1	28,9	428,4	23,5
5	1 825,3	1 827,2	100,1	612,8	33,6	557,7	30,6	527,1	28,9	428,4	23,5
6.1	907,0	645,1	71,1	475,9	52,5	181,2	20,0	181,2	20,0	113,9	12,6
6.2	3 448,0	3 629,7	105,3	965,6	28,0	737,2	21,4	715,0	20,7	568,8	16,5
6.3	2 360,3	2 901,6	122,9	681,7	28,9	467,7	19,8	453,8	19,2	337,9	14,3
6.4	6 762,4	12 121,9	179,3	4 033,1	59,6	3 419,9	50,6	3 380,8	50,0	2 811,1	41,6
6.5	2 619,0	4 699,4	179,4	1 195,0	45,6	950,1	36,3	942,9	36,0	699,7	26,7
6.6	2 000,0	2 878,3	143,9	515,8	25,8	354,4	17,7	316,4	15,8	236,5	11,8
6	18 096,6	26 876,0	148,5	7 867,0	43,5	6 110,5	33,8	5 990,1	33,1	4 767,8	26,3
7.1	1 277,0	2 795,7	218,9	774,6	60,7	575,8	45,1	560,7	43,9	326,9	25,6
7	1 277,0	2 795,7	218,9	774,6	60,7	575,8	45,1	560,7	43,9	326,9	25,6
8.1	2 858,3	1 522,1	53,3	1 214,6	42,5	856,5	30,0	856,5	30,0	360,2	12,6
8.2	1 479,3	464,0	31,4	301,3	20,4	202,9	13,7	191,3	12,9	135,7	9,2
8	4 337,6	1 986,1	45,8	1 515,8	34,9	1 059,4	24,4	1 047,8	24,2	495,9	11,4
ERDF	21 198,8	31 498,9	148,6	9 254,4	43,7	7 244,0	34,2	7 077,9	33,4	5 523,1	26,1
FS	127 219,6	200 876,2	157,9	54 657,5	43,0	44 495,8	35,0	43 567,0	34,2	30 855,6	24,3
OP ŽP	148 418,4	232 375,1	156,6	63 911,9	43,1	51 739,8	34,9	50 644,9	34,1	36 378,7	24,5

Poznámka:

- Měnový kurz: 1 EUR = 25,9 CZK - měsíční kurz převzatý z MSC2007, „Prostředky v souhrnných žádostech zaúčtovaných PCO“ a „Certifikované výdaje předložené EK“ jsou přepočteny kurzem v době zaúčtování v IS Viola, tj. kurz není shodný s aktuálním měsíčním kurzem. U OP ŽP došlo k ponížení certifikovaných výdajů z důvodu zaúčtování korekční položky k projektu „Bohdíkov“.

Zdroj: MSC2007 – 3. 7. 2013

OPERAČNÍ PROGRAM PODNIKÁNÍ A INOVACE

OP Podnikání a inovace je zaměřen na zvýšení konkurenceschopnosti sektoru průmyslu a podnikání, včetně malého a středního podnikání, udržení přitažlivosti ČR a jejich regionů a měst pro investory, na podporu inovací, urychlené zavádění výsledků výzkumu a vývoje do výrobní sféry, na komercializaci výsledků výzkumu a vývoje, na podporu podnikatelského ducha a růstu hospodářství založeného na znalostech pomocí kapacit pro zavádění nových technologií a inovovaných výrobků, včetně nových informačních a komunikačních technologií s cílem zvýšit konkurenceschopnost české ekonomiky a přiblížit inovační výkonnost sektoru průmyslu a služeb úrovni předních průmyslových zemí Evropy. OP Podnikání a inovace je financován z ERDF.

V rámci podpory synergických efektů jsou bonifikovány projekty v oblastech podpory 1.1, 1.2, 4.2, a 5.1, které mají vazbu na projekty OP Výzkum a vývoj pro inovace v oblastech podpory 1.1 „Evropská centra excelence“, 1.2 „Regionální VaV centra“ a 3.1 „Komericializace výsledků výzkumných organizací a ochrana jejich duševního vlastnictví“.

Z územního hlediska jsou intervence OP Podnikání a inovace zaměřeny na podporu regionů ČR zařazených do cíle Konvergence (celé území ČR vyjma hlavního města Prahy).

Úlohu ŘO zastává Ministerstvo průmyslu a obchodu ČR, ZS jsou agentura CzechInvest a Českomoravská záruční a rozvojová banka. Podrobnější informace jsou uvedeny na internetových stránkách www.czechinvest.org nebo www.cmzrb.cz.

Tab. 21 - Struktura OP Podnikání a inovace

Číslo prioritní osy / oblasti podpory	Název prioritní osy / oblasti podpory	Podíl na celkové alokaci v %
1	Vznik firem	1,3
1.1	Podpora začínajícím podnikatelům (Start)	0,4
1.2	Využití nových finančních nástrojů (Jeremie)	0,9
2	Rozvoj firem	25,6
2.1	Bankovní nástroje podpory MSP (Progres, Záruka)	8,6
2.2	Podpora nových výrobních technologií, ICT a vybraných strategických služeb (Rozvoj, ICT a strategické služby, ICT v podnicích)	17,0
3	Efektivní energie	12,4
3.1	Úspory energie a obnovitelné zdroje energie (Eko-energie)	12,4
4	Inovace	25,1
4.1	Zvyšování inovační výkonnosti podniků (Inovace)	16,9
4.2	Kapacity pro průmyslový výzkum a vývoj (Potenciál)	8,2
5	Prostředí pro podnikání a inovace	29,4
5.1	Platformy spolupráce (Prosperita, Spolupráce)	12,7
5.2	Infrastruktura pro rozvoj lidských zdrojů (Školící střediska)	3,9
5.3	Infrastruktura pro podnikání (Nemovitosti)	12,8
6	Služby pro rozvoj podnikání	3,2
6.1	Podpora poradenských služeb (Poradenství)	1,5
6.2	Podpora marketingových služeb (Marketing)	1,7
7	Technická pomoc	2,9
7.1	TP při řízení a implementaci OP PI	2,0
7.2	Ostatní technická pomoc	0,9

Zdroj: Programový dokument OP PI

Pokrok v realizaci OP Podnikání a inovace v prvním pololetí roku 2013

V uplynulém pololetí podali žadatelé na ŘO celkem 773 plných žádostí o dotaci v celkové výši 10,4 mld. Kč, což představuje 8,1% nárůst. ŘO vydal za uplynulé pololetí celkem 920 Rozhodnutí o poskytnutí dotace v hodnotě 7,5 mld. Kč. Za sledované období došlo tedy k nárůstu schválených finančních prostředků o 6,4 %. Od počátku programového období bylo k 3. červenci 2013 na účty příjemců proplaceno celkem 46,9 mld. Kč, z toho za první pololetí roku 2013 příjemci obdrželi 5,9 mld. Kč (12,6 % z celkové částky proplacených prostředků). Z důvodů pozastavení předkládání žádostí o platbu k refundaci EK se v prvním pololetí roku 2013 objem certifikovaných výdajů nezvýšil. K 3. červenci 2013 tak dosahuje hodnota certifikovaných výdajů 29,6 mld. Kč.

Realizace OP Podnikání a inovace

V OP Podnikání a inovace bylo k 3. červenci 2013 podáno 16 406 plných žádostí¹⁵ v celkové hodnotě 170,1 mld. Kč, což představuje 181,1 % z celkové alokace na program. ŘO vydal 9 478 Rozhodnutí o poskytnutí dotace ve výši 88,5 mld. Kč (94,2 % z alokace na program na období 2007–2013). Proplacené prostředky příjemcům dosahují 46,9 mld. Kč, což představuje 49,9 % alokace OP Podnikání a inovace. Objem certifikovaných výdajů činí 29,6 mld. Kč, to je 31,6 % alokace na operační program.

Podané žádosti

Počet podaných žádostí se v červnu 2013 zvýšil o 2 žádosti. Současně došlo v meziměsíčním srovnání ke snížení objemu finančních prostředků o 239,1 mil. Kč z důvodu zadávacích řízení, kdy žadatelé požádali o snížení požadované dotace.

Celkový finanční objem v podaných žádostech k 3. červenci 2013 převyšuje alokaci na celé programové období o 81,1 %, tj. finanční objem v 16 406 žádostech dosahuje 170,1 mld. Kč.

K 3. červenci 2013 bylo **vyřazeno z administrace** z důvodu nesplnění podmínek výzvy nebo stažení žádosti žadatelem celkem 3 909 žádostí v celkové hodnotě 56,6 mld. Kč. Vyřazené žádosti obnáší 23,8 % z celkového počtu podaných žádostí a současně 33,3 % finančních prostředků ve všech podaných žádostech.

Projekty s vydaným Rozhodnutím o poskytnutí dotace

Ve sledovaném období se počet vydaných Rozhodnutí o poskytnutí dotace zvýšil o 123 ve výši 784,4 mil. Kč.

¹⁵Projektová žádost v OP Podnikání a inovace se podává elektronicky ve dvou stupních. První stupeň je tzv. registrační žádost, což je zjednodušená žádost o dotaci k ověření předběžné přijatelnosti žadatele a projektu. Pokud je registrační žádost schválena, podává se tzv. plná žádost, což je žádost o dotace obsahující podrobné údaje o žadateli a projektu.

Finanční objem v projektech s vydaným Rozhodnutím o poskytnutí dotace dosahuje k 3. červenci 2013 94,2 % z alokace na operační program na programové období 2007–2013. Celkem bylo vydáno 9 478 Rozhodnutí o poskytnutí dotace ve výši 88,5 mld. Kč.

Proplacené prostředky příjemcům

Hodnota všech proplacených prostředků v OP Podnikání a inovace k 3. červenci 2013 dosahuje 46,9 mld. Kč, což představuje 49,9 % z alokace na operační program na období 2007–2013 a zároveň 52,9 % prostředků krytých Rozhodnutím o poskytnutí dotace. V červnu 2013 byly proplaceny finanční prostředky na účty příjemců ve výši 1,0 mld. Kč.

V meziměsíčním srovnání je také evidován nárůst **finančně ukončených projektů** (153 projektů v hodnotě 1,0 mld. Kč). K 3. červenci 2013 bylo finančně ukončeno 5 215 projektů o finančním objemu 33,0 mld. Kč (tj. 55,0 % z celkového počtu schválených projektů).

Certifikované výdaje předložené Evropské komisi

Certifikované výdaje předložené Evropské komisi k 3. červenci 2013 dosahují 29,6 mld. Kč, to představuje 31,6 % z alokace programu na období 2007–2013. V meziměsíčním srovnání se tato hodnota nezměnila.

Během června 2013 se o 236,7 mil. Kč zvýšil objem **prostředků v souhrnných žádostech zaúčtovaných PCO**. Prostředky v souhrnných žádostech zaúčtovaných PCO k 3. červenci 2013 dosahují 40,6 mld. Kč, tj. 43,2 % z alokace OP Podnikání a inovace.

Tab. 22 - Údaje o projektech OP Podnikání a inovace

Prioritní osa / Oblast podpory	Podané žádosti		Žádosti vyřazené z administrace		Žádosti ve schvalovacím procesu		Projekty s vydaným Rozhodnutím / podepsanou Smlouvou (Dodatkem)		Finančně ukončené projekty	
	počet	mil. Kč	počet	mil. Kč	počet	mil. Kč	počet	mil. Kč	počet	mil. Kč
-	a	b	c	d	e	f	g	h	i	j
-	od počátku období		od počátku období		aktuální stav		od počátku období		od počátku období	
1.1	2	389,9	0	0,0	0	0,0	2	389,9	0	0,0
1.2	0	0,0	0	0,0	0	0,0	0	0,0	0	0,0
1	2	389,9	0	0,0	0	0,0	2	389,9	0	0,0
2.1	2	6 691,0	0	0,0	0	0,0	2	6 691,0	0	0,0
2.2	5 101	31 826,1	1 245	9 608,0	557	2 687,7	3 048	17 884,8	1 865	9 699,0
2	5 103	38 517,1	1 245	9 608,0	557	2 687,7	3 050	24 575,8	1 865	9 699,0
3.1	2 177	21 618,3	615	8 629,8	614	3 380,5	832	8 728,6	554	4 911,4
3	2 177	21 618,3	615	8 629,8	614	3 380,5	832	8 728,6	554	4 911,4
4.1	2 663	41 631,1	672	13 385,8	623	9 597,4	1 233	16 962,3	600	6 104,6
4.2	1 102	20 347,8	467	10 872,2	66	1 148,4	517	7 759,8	176	2 524,9
4	3 765	61 978,9	1 139	24 258,0	689	10 745,8	1 750	24 722,1	776	8 629,5
5.1	292	19 006,7	129	8 033,4	7	754,4	148	9 285,3	44	1 206,7
5.2	851	8 177,0	302	3 927,0	2	31,5	474	3 643,8	265	1 604,3
5.3	1 234	15 199,5	115	1 611,4	59	471,0	1 030	12 788,5	507	6 231,5
5	2 377	42 383,2	546	13 571,8	68	1 256,9	1 652	25 717,6	816	9 042,5
6.1	757	497,6	136	45,3	0	0,0	502	411,8	341	97,9
6.2	1 631	2 176,5	182	136,8	47	39,5	1 180	1 832,4	862	630,9
6	2 388	2 674,0	318	182,1	47	39,5	1 682	2 244,2	1 203	728,8
7.1	449	1 745,2	32	80,2	1	0,7	405	1 657,9	1	0,0
7.2	145	777,7	14	304,5	0	0,0	105	463,1	0	0,0
7	594	2 522,9	46	384,7	1	0,7	510	2 121,0	1	0,0
OP PI	16 406	170 084,2	3 909	56 634,4	1 976	18 111,0	9 478	88 499,2	5 215	33 011,3

Poznámka:

- K datu generování je u OP PI vedeno 1043 nedokončených projektů za 6,8 mld. Kč.

- V meziměsíčním srovnání došlo u OP VaVpl ke snížení finančního nároku ve stavu „Projekty s vydaným Rozhodnutím / podepsanou Smlouvou (Dodatkem)“ v oblasti podpory 3.2 (o 17,9 mil. Kč).

Důvodem je ponížení rozpočtu u projektu „Vesmírná brána - moderní centrum komunikace vědy“.

Zdroj: MSC2007 – 3. 7. 2013

Tab. 23 - Údaje o stavu čerpání finančních prostředků OP Podnikání a inovace

Prioritní osa / Oblast podpory	Celková alokace podpory 2007–2013	Podané žádosti		Projekty s vydaným Rozhodnutím/ podepsanou Smlouvou (Dodatkem)		Proplacené prostředky příjemcům (včetně záloh)		Prostředky v souhrnných žádostech zaúčtovaných PCO		Certifikované výdaje předložené EK (včetně vratek)	
		mil. Kč	mil. Kč	%	mil. Kč	%	mil. Kč	%	mil. Kč	%	mil. Kč
-	a	b	b/a	c	c/a	d	d/a	e	e/a	f	f/a
1.1	405,0	389,9	96,3	389,9	96,3	102,0	25,2	102,0	25,2	102,0	25,2
1.2	823,1	0,0	0,0	0,0	0,0	0,0	0,0	0,0	0,0	0,0	0,0
1	1 228,1	389,9	31,7	389,9	31,7	102,0	8,3	102,0	8,3	102,0	8,3
2.1	8 052,8	6 691,0	83,1	6 691,0	83,1	6 400,0	79,5	5 900,0	73,3	4 800,0	59,6
2.2	16 349,5	31 826,1	194,7	17 884,8	109,4	10 443,6	63,9	9 685,7	59,2	7 353,1	45,0
2	24 402,3	38 517,1	157,8	24 575,8	100,7	16 843,6	69,0	15 585,7	63,9	12 153,1	49,8
3.1	12 613,7	21 618,3	171,4	8 728,6	69,2	5 674,6	45,0	4 943,4	39,2	3 371,6	26,7
3	12 613,7	21 618,3	171,4	8 728,6	69,2	5 674,6	45,0	4 943,4	39,2	3 371,6	26,7
4.1	16 931,5	41 631,1	245,9	16 962,3	100,2	6 947,2	41,0	6 192,0	36,6	4 363,9	25,8
4.2	8 747,2	20 347,8	232,6	7 759,8	88,7	2 697,1	30,8	2 445,2	28,0	1 968,4	22,5
4	25 678,7	61 978,9	241,4	24 722,1	96,3	9 644,3	37,6	8 637,2	33,6	6 332,2	24,7
5.1	8 258,9	19 006,7	230,1	9 285,3	112,4	2 502,3	30,3	2 164,2	26,2	1 332,1	16,1
5.2	3 695,5	8 177,0	221,3	3 643,8	98,6	1 888,4	51,1	1 673,4	45,3	1 215,0	32,9
5.3	12 937,9	15 199,5	117,5	12 788,5	98,8	7 454,0	57,6	6 795,1	52,5	4 809,0	37,2
5	24 892,3	42 383,2	170,3	25 717,6	103,3	11 844,7	47,6	10 632,7	42,7	7 356,1	29,6
6.1	474,5	497,6	104,9	411,8	86,8	93,1	19,6	66,6	14,0	34,8	7,3
6.2	1 864,1	2 176,5	116,8	1 832,4	98,3	970,3	52,1	378,7	20,3	283,2	15,2
6	2 338,6	2 674,0	114,3	2 244,2	96,0	1 063,4	45,5	445,2	19,0	318,1	13,6
7.1	1 877,3	1 745,2	93,0	1 657,9	88,3	1 283,1	68,3	98,4	5,2	0,0	0,0
7.2	889,3	777,7	87,4	463,1	52,1	400,2	45,0	155,1	17,4	0,0	0,0
7	2 766,7	2 522,9	91,2	2 121,0	76,7	1 683,3	60,8	253,5	9,2	0,0	0,0
OP PI	93 920,3	170 084,2	181,1	88 499,2	94,2	46 855,9	49,9	40 599,7	43,2	29 633,1	31,6

Poznámka:

- Měnový kurz: 1 EUR = 25,9 CZK - měsíční kurz převzatý z MSC2007, „Prostředky v souhrnných žádostech zaúčtovaných PCO“ a „Certifikované výdaje předložené EK“ jsou přepočteny kurzem v době zaúčtování v IS Viola, tj. kurz není shodný s aktuálním měsíčním kurzem.

- V průběhu měsíce září 2012 došlo v rámci OP PI k vnitřní realokaci podpory mezi jednotlivými prioritními osami.

Zdroj: MSC2007 – 3. 7. 2013

OPERAČNÍ PROGRAM VÝZKUM A VÝVOJ PRO INOVACE

Tento OP je zaměřen na posílení konkurenceschopnosti ČR na světových trzích prostřednictvím neustálého zdokonalování podmínek pro existenci a působení výzkumných, vývojových a proinovačních center a vysokých škol. Program se zasadí o podporu přenosu výsledků vědy a výzkumu do praxe, průmyslu a na trh. OP Výzkum a vývoj pro inovace je financován z ERDF.

V rámci podpory synergických efektů jsou bonifikovány projekty OP Podnikání a inovace s vazbou na projekty OP Výzkum a vývoj pro inovace v tematických oblastech: podpora zakládání nových inovačních firem, podpora rozvoje kapacit VaV, spolupráce podniků s vědeckovýzkumnou sférou, transfer znalosti a technologií a realizace inovačních projektů podniků.

Z územního hlediska jsou intervence OP Výzkum a vývoj pro inovace zaměřeny na podporu regionů ČR zařazených do cíle Konvergence (celé území ČR vyjma hlavního města Prahy).

Úlohu ŘO zastává Ministerstvo školství, mládeže a tělovýchovy ČR. Podrobnější informace jsou uvedeny na internetových stránkách www.msmt.cz.

Tab. 24 - Struktura OP Výzkum a vývoj pro inovace

Číslo prioritní osy / oblasti podpory	Název prioritní osy / oblasti podpory	Podíl na celkové alokaci v %
1	Evropská centra excelence	33,1
1.1	Evropská centra excelence	33,1
2	Regionální VaV centra	33,1
2.1	Regionální VaV centra	33,1
3	Komericializace a popularizace VaV	10,3
3.1	Komericializace výsledků výzkumných organizací a ochrana jejich duševního vlastnictví	4,7
3.2	Propagace a informovanost o výsledcích V a V	5,6
4	Infrastruktura pro výuku na vysokých školách spojenou s výzkumem a s přímým dopadem na nárůst lidských zdrojů pro výzkumné a vývojové aktivity	20,0
4.1	Infrastruktura pro výuku na vysokých školách spojenou s výzkumem	20,0
5	Technická pomoc	3,4
5.1	Administrace OP VaVpl	3,0
5.2	Informovanost a publicita OP VaVpl	0,1
5.3	Absorpční kapacita OP VaVpl	0,3

Zdroj: Programový dokument OP VaVpl

Pokrok v realizaci OP Výzkum a vývoj pro inovace v prvním pololetí roku 2013

V první polovině roku 2013 podali žadatelé na ŘO celkem 38 žádostí o dotaci a výše prostředků v podaných žádostech vzrostla o 1,6 mld. Kč. ŘO vydal za uplynulé pololetí celkem 17 Rozhodnutí o poskytnutí dotace v hodnotě 945,3 mil. Kč, celková výše zazávazkovaných prostředků tak činí 57,3 mld. Kč. Od počátku programového období bylo k 3. červenci 2013 na účty příjemců proplaceno celkem 27,4 mld. Kč, z toho jen za uplynulý půlrok bylo příjemcům proplaceno 3,7 mld. Kč (tj. 13,5 % z celkové částky proplacených prostředků). Objem certifikovaných výdajů se v prvním pololetí roku 2013 zvýšil o 2,6 mld. Kč.

Realizace OP Výzkum a vývoj pro inovace

V OP Výzkum a vývoj pro inovace bylo k 3. červenci 2013 podáno 331 žádostí v celkové hodnotě 103,0 mld. Kč, což představuje 164,1 % z celkové alokace na program. ŘO doposud vydal 144 Rozhodnutí o poskytnutí dotace ve výši 57,3 mld. Kč (91,2 % z alokace na program na období 2007–2013). Proplacené prostředky příjemcům dosahují 27,4 mld. Kč, což představuje 43,6 % z alokace OP Výzkum a vývoj pro inovace. Certifikované výdaje činí 8,9 mld. Kč (14,2 % z alokace na program na období 2007–2013).

Podané žádosti

V červnu 2013 se počet podaných žádostí o poskytnutí dotace zvýšil o 2 žádosti v celkové výši 375,4 mil. Kč. Celkový finanční objem ve 331 podaných žádostech k 3. červenci 2013 dosahuje 103,0 mld. Kč, tj. 164,1 % z alokace OP Výzkum a vývoj pro inovace.

K 3. červenci 2013 bylo **vyřazeno z administrace** z důvodu nesplnění podmínek výzvy nebo stažení žádosti žadatelem celkem 141 žádostí v celkové hodnotě 41,7 mld. Kč. Vyřazené žádosti obnáší 42,6 % z celkového počtu podaných žádostí a současně 40,5 % finančních prostředků ve všech podaných žádostech.

Projekty s vydaným Rozhodnutím o poskytnutí dotace

Ve sledovaném období se počet vydaných Rozhodnutí o poskytnutí dotace zvýšil o 1 v celkovém objemu 227,8 mil. Kč.

Finanční objem v projektech s vydaným Rozhodnutím o poskytnutí dotace k 3. červenci 2013 dosahuje 57,3 mld. Kč, tj. 91,2 % z alokace na operační program na programové období 2007–2013.

Proplacené prostředky příjemcům

Hodnota všech proplacených prostředků v OP Výzkum a vývoj pro inovace k 3. červenci 2013 dosahuje 27,4 mld. Kč, což představuje 43,6 % z alokace na program na období 2007–2013 a zároveň 47,8 % prostředků krytých Rozhodnutím o poskytnutí dotace.

V tomto operačním programu nejsou doposud evidovány žádné **finančně ukončené projekty**.

Certifikované výdaje předložené Evropské komisi

Celkový objem certifikovaných výdajů k 3. červenci 2013 je evidován ve výši 8,9 mld. Kč, což představuje 14,2 % z celkové alokace na program na období 2007–2013. V průběhu června 2013 nebyly certifikovány žádné výdaje.

Objem **prostředků v souhrnných žádostech zaúčtovaných PCO** se v průběhu června 2013 zvýšil o 1,3 mil. Kč. Prostředky v souhrnných žádostech zaúčtovaných PCO k 3. červenci 2013 dosahují 13,3 mld. Kč, tj. 21,2 % z alokace OP Výzkum a vývoj pro inovace.

Tab. 25 - Údaje o projektech OP Výzkum a vývoj pro inovace (EU a národní zdroje)

Prioritní osa / Oblast podpory	Podané žádosti		Žádosti vyřazené z administrace		Žádosti ve schvalovacím procesu		Projekty s vydaným Rozhodnutím / podepsanou Smlouvou (Dodatkem)		Finančně ukončené projekty	
	počet	mil. Kč	počet	mil. Kč	počet	mil. Kč	počet	mil. Kč	počet	mil. Kč
-	a	b	c	d	e	f	g	h	i	J
-	od počátku období		od počátku období		aktuální stav		od počátku období		od počátku období	
1.1	15	23 945,0	7	3 671,2	0	0,0	8	20 175,4	0	0,0
1	15	23 945,0	7	3 671,2	0	0,0	8	20 175,4	0	0,0
2.1	103	50 674,3	63	29 941,6	0	0,0	40	20 373,9	0	0,0
2	103	50 674,3	63	29 941,6	0	0,0	40	20 373,9	0	0,0
3.1	83	3 168,1	32	1 371,2	33	1 171,5	18	625,3	0	0,0
3.2	51	7 513,3	29	3 393,1	0	0,0	22	4 014,4	0	0,0
3	134	10 681,3	61	4 764,3	33	1 171,5	40	4 639,7	0	0,0
4.1	61	15 829,8	10	3 307,1	10	625,3	41	10 557,5	0	0,0
4	61	15 829,8	10	3 307,1	10	625,3	41	10 557,5	0	0,0
5.1	15	1 647,3	0	0,0	0	0,0	13	1 431,9	0	0,0
5.2	2	160,0	0	0,0	1	110,0	1	27,2	0	0,0
5.3	1	56,0	0	0,0	0	0,0	1	56,0	0	0,0
5	18	1 863,3	0	0,0	1	110,0	15	1 515,1	0	0,0
OP VaVpl	331	102 993,7	141	41 684,1	44	1 906,9	144	57 261,6	0	0,0

Poznámka:

- K datu generování je u OP VaVpl vedeny 2 nedokončené projekty za 215,4 mil. Kč.

Zdroj: MSC2007 – 3. 7. 2013

Tab. 26 - Údaje o stavu čerpání finančních prostředků OP Výzkum a vývoj pro inovace (EU a národní zdroje)

Prioritní osa / Oblast podpory	Celková alokace podpory 2007–2013	Podané žádosti		Projekty s vydaným Rozhodnutím/ podepsanou Smlouvou (Dodatkem)		Proplacené prostředky příjemcům (včetně záloh)		Prostředky v souhrnných žádostech zaúčtovaných PCO		Certifikované výdaje předložené EK (včetně vratek)	
		mil. Kč	mil. Kč	%	mil. Kč	%	mil. Kč	%	mil. Kč	%	mil. Kč
-	a	b	b/a	c	c/a	d	d/a	e	e/a	f	f/a
1.1	20 835,9	23 945,0	114,9	20 175,4	96,8	6 182,6	29,7	2 041,4	9,8	1 001,2	4,8
1	20 835,9	23 945,0	114,9	20 175,4	96,8	6 182,6	29,7	2 041,4	9,8	1 001,2	4,8
2.1	20 719,6	50 674,3	244,6	20 373,9	98,3	11 569,5	55,8	6 299,0	30,4	4 466,4	21,6
2	20 719,6	50 674,3	244,6	20 373,9	98,3	11 569,5	55,8	6 299,0	30,4	4 466,4	21,6
3.1	1 898,5	3 168,1	166,9	625,3	32,9	219,2	11,5	7,2	0,4	0,0	0,0
3.2	4 580,3	7 513,3	164,0	4 014,4	87,6	2 429,4	53,0	711,6	15,5	594,8	13,0
3	6 478,8	10 681,3	164,9	4 639,7	71,6	2 648,6	40,9	718,8	11,1	594,8	9,2
4.1	12 534,7	15 829,8	126,3	10 557,5	84,2	6 590,5	52,6	3 869,9	30,9	2 574,4	20,5
4	12 534,7	15 829,8	126,3	10 557,5	84,2	6 590,5	52,6	3 869,9	30,9	2 574,4	20,5
5.1	1 907,7	1 647,3	86,3	1 431,9	75,1	363,8	19,1	362,2	19,0	256,4	13,4
5.2	65,6	160,0	243,9	27,2	41,5	13,7	20,9	13,2	20,2	11,9	18,2
5.3	220,7	56,0	25,4	56,0	25,4	1,6	0,7	0,4	0,2	0,4	0,2
5	2 194,1	1 863,3	84,9	1 515,1	69,1	379,1	17,3	375,9	17,1	268,8	12,3
OP VaVpl	62 763,1	102 993,7	164,1	57 261,6	91,2	27 370,4	43,6	13 305,1	21,2	8 905,7	14,2

Poznámka:

- Měnový kurz: 1 EUR = 25,9 CZK - měsíční kurz převzatý z MSC2007, „Prostředky v souhrnných žádostech zaúčtovaných PCO“ a „Certifikované výdaje předložené EK“ jsou přepočteny kurzem v době zaúčtování v IS Viola, tj. kurz není shodný s aktuálním měsíčním kurzem.

Zdroj: MSC2007 – 3. 7. 2013

OPERAČNÍ PROGRAM VZDĚLÁVÁNÍ PRO KONKURENCESCHOPNOST

OP Vzdělávání pro konkurenceschopnost je zaměřen na zlepšování kvality vzdělávání jak na úrovni základních a středních škol, tak na vysokých školách a univerzitách. Svou kvalifikaci si s pomocí finanční podpory tohoto OP mohou zvyšovat také pedagogové a vědečtí pracovníci. OP Vzdělávání pro konkurenceschopnost je financován z ESF.

Z územního hlediska jsou intervence OP Vzdělávání pro konkurenceschopnost zaměřeny především na podporu regionů ČR zařazených do cíle Konvergence (celé území ČR vyjma hlavního města Prahy). U vybraných oblastí intervence se podpora týká i území hlavního města Prahy (především prioritní osa 4).

Úlohu ŘO zastává Ministerstvo školství, mládeže a tělovýchovy a úlohu ZS zastává 13 krajů ČR (kromě hl. m. Prahy). Podrobnější informace jsou uvedeny na internetových stránkách www.msmt.cz.

Tab. 27 - Struktura OP Vzdělávání pro konkurenceschopnost

Číslo prioritní osy / oblasti podpory	Název prioritní osy/oblasti podpory	Podíl na celkové alokaci v %
1	Počáteční vzdělávání	37,7
1.1	Zvyšování kvality ve vzdělávání	13,6
1.2	Rovné příležitosti dětí a žáků, včetně dětí a žáků se speciálními vzdělávacími potřebami	6,0
1.3	Další vzdělávání pracovníků škol a školských zařízení	6,2
1.4	Zlepšení podmínek pro vzdělávání na základních školách	8,9
1.5	Zlepšení podmínek pro vzdělávání na středních školách	3,0
2	Terciární vzdělávání, výzkum a vývoj	38,0
2.1	Vyšší odborné vzdělávání	0,5
2.2	Vysokoškolské vzdělávání	15,0
2.3	Lidské zdroje ve V&V	15,6
2.4	Partnerství a sítě	6,9
3	Další vzdělávání	10,6
3.1	Individuální další vzdělávání	3,2
3.2	Podpora nabídky dalšího vzdělávání	7,4
4a,b	Systémový rámec celoživotního učení	9,8
4.1a,b	Systémový rámec celoživotního učení	9,8
5a,b	Technická pomoc	4,0
5.1a,b	Řízení, kontrola, monitorování a hodnocení programu	3,1
5.2a,b	Informovanost a publicita programu	0,6
5.3a,b	Zvýšení absorpční kapacity	0,3

Poznámka:

- OP je víceúčelový, tj. je financován jak z prostředků určených pro cíl Konvergence (a), tak z prostředků pro cíl Regionální konkurenceschopnost a zaměstnanost (b).

Zdroj: Programový dokument OP VK

Pokrok v realizaci OP Vzdělávání pro konkurenceschopnost v prvním pololetí roku 2013

V první polovině roku 2013 podali žadatelé na ŘO celkem 764 žádostí o dotaci (IP a GP) v celkové výši 2,6 mld. Kč, což představuje nárůst o 1,9 %. ŘO vydal za uplynulý půlrok 328 Rozhodnutí o poskytnutí dotace u IP a GP v hodnotě 1,3 mld. Kč. Došlo tedy k nárůstu schválených finančních prostředků o 2,7 %. Od počátku programového období bylo k 3. červenci 2013 na účty příjemců proplaceno celkem 32,7 mld. Kč (IP a GG). Z toho jen za uplynulé pololetí bylo příjemcům proplaceno 3,7 mld. Kč (11,3 % z celkové částky proplacených prostředků). Objem certifikovaných výdajů se ve sledovaném období zvýšil o 3,8 mld. Kč, což činí nárůst o 31,6 %. K 3. červenci 2013 dosahuje hodnota certifikovaných výdajů 15,8 mld. Kč, tj. 29,2 % alokovaných prostředků.

Realizace OP Vzdělávání pro konkurenceschopnost

V OP Vzdělávání pro konkurenceschopnost bylo k 3. červenci 2013 podáno 9 084 žádostí na individuální projekty v celkové hodnotě 88,7 mld. Kč a 91 žádostí na globální granty ve výši 13,0 mld. Kč. V rámci globálních grantů bylo podáno 13 308 žádostí na grantové projekty v hodnotě 54,6 mld. Kč. V OP Vzdělávání pro konkurenceschopnost je vydáno 6 423 Rozhodnutí o poskytnutí dotace na individuální projekty ve výši 36,9 mld. Kč a 91 Rozhodnutí na globální granty ve výši 13,6 mld. Kč. V rámci globálních grantů bylo schváleno 3 445 grantových projektů v hodnotě 12,3 mld. Kč. Proplacené prostředky za individuální projekty a globální granty dosahují 32,7 mld. Kč, což představuje 60,6 % z celkové alokace na program. Objem certifikovaných výdajů předložených EK činí 15,8 mld. Kč, což je 29,2 % z alokace na OP Vzdělávání pro konkurenceschopnost.

Podané žádosti

Počet podaných **žádostí na IP** se v červnu 2013 nezvýšil. Od počátku programového období k 3. červenci 2013 bylo podáno 9 084 individuálních žádostí v hodnotě 88,7 mld. Kč.

V meziměsíčním srovnání se počet podaných žádostí na GG nezvýšil. K 3. červenci 2013 bylo podáno 91 žádostí na GG v celkové výši 13,0 mld. Kč.

V průběhu června 2013 se zvýšil počet podaných **žádostí na GP**, a to o 90 v celkové hodnotě 218,4 mil. Kč. K 3. červenci 2013 bylo podáno 13 308 žádostí na GP v hodnotě 54,6 mld. Kč, to představuje 401,3 % finančního objemu ve schválených GG.

V dosavadním průběhu realizace operačního programu bylo **vyřazeno z administrace** z důvodu nesplnění podmínek výzvy nebo stažení žádosti žadatelem celkem 11 893 žádostí na IP a GP v celkové hodnotě 83,3 mld. Kč. Vyřazené žádosti obnáší 53,1 % z celkového počtu podaných žádostí a současně 58,2 % finančních prostředků ve všech podaných žádostech na IP a GP.

Projekty s vydaným Rozhodnutím o poskytnutí dotace

Počet **IP s vydaným Rozhodnutím o poskytnutí dotace** se v červnu 2013 nezvýšil. Od počátku programového období k 3. červenci 2013 bylo vydáno 6 423 Rozhodnutí na IP v hodnotě 36,9 mld. Kč.

V meziměsíčním srovnání nedošlo ke zvýšení počtu **vydaných Rozhodnutí na GG**. K 3. červenci 2013 bylo schváleno 91 GG v celkové hodnotě 13,6 mld. Kč. Vyšší objem finančních prostředků v GG s vydaným Rozhodnutím než v podaných žádostech na GG je zapříčiněn navyšováním GG po jejich schválení.

Počet **vydaných Rozhodnutí na GP** se ve sledovaném období zvýšil o 48 Rozhodnutí v hodnotě 101,8 mil. Kč. Od počátku programového období k 3. červenci 2013 bylo vydáno 3 445 Rozhodnutí na GP ve výši 12,3 mld. Kč, to představuje 90,3 % z finančního objemu ve schválených GG.

Proplacené prostředky příjemcům

Hodnota všech proplacených prostředků (**IP a GG**) k 3. červenci 2013 dosahuje 32,7 mld. Kč, což představuje 60,6 % z alokace na tento OP na období 2007–2013 a zároveň 66,5 % prostředků krytých Rozhodnutím o poskytnutí dotace (IP a GG). V průběhu června 2013 byly proplaceny finanční prostředky (IP a GG) na účty příjemců ve výši 1,0 mld. Kč.

Během června 2013 bylo evidováno 277 nových **finančně ukončených** projektů v hodnotě 894,6 mil. Kč. K 3. červenci 2013 je v OP Vzdělávání pro konkurenceschopnost celkem evidováno 1 536 finančně ukončených projektů v celkové hodnotě 7,3 mld. Kč.

Certifikované výdaje předložené Evropské komisi

Objem certifikovaných výdajů předložených EK se v červnu 2013 zvýšil o 7,0 %, tj. 3,8 mld. Kč. Souhrnná hodnota certifikovaných výdajů předložených Evropské komisi k 3. červenci 2013 tak dosahuje 15,8 mld. Kč, tj. 29,2 % z celkové alokace na program na období 2007–2013.

Objem prostředků v souhrnných žádostech zaúčtovaných PCO se v červnu 2013 zvýšil o 735,1 mil. Kč a k 3. červenci 2013 dosahuje 19,1 mld. Kč, tj. 35,3 % z alokace OP Vzdělávání pro konkurenceschopnost.

Tab. 28 - Údaje o individuálních projektech (IP) OP Vzdělávání pro konkurenceschopnost (EU a národní zdroje)

Prioritní osa / Oblast podpory	Podané žádosti		Žádosti vyřazené z administrace		Žádosti ve schvalovacím procesu		Projekty s vydaným Rozhodnutím / podepsanou Smlouvou (Dodatkem)		Finančně ukončené projekty	
	počet	mil. Kč	počet	mil. Kč	počet	mil. Kč	počet	mil. Kč	počet	mil. Kč
-	a	b	c	d	e	f	g	h	i	j
-	od počátku období		od počátku období		aktuální stav		od počátku období		od počátku období	
1.1	476	9 050,1	362	5 695,3	13	1 732,1	100	1 224,4	8	87,3
1.2	289	4 360,4	182	2 826,0	3	130,1	103	1 124,1	25	195,4
1.3	221	2 614,2	160	1 880,4	0	0,0	59	623,2	16	159,1
1.4	3 846	4 242,0	34	41,3	0	0,0	3 807	4 197,4	350	354,1
1.5	1 116	1 400,8	8	6,7	0	0,0	1 102	1 390,7	1	0,6
1	5 948	21 667,4	746	10 449,8	16	1 862,2	5 171	8 559,8	400	796,4
2.1	114	539,7	58	276,2	0	0,0	56	215,9	7	20,4
2.2	1 363	21 889,2	867	12 702,2	0	0,0	495	7 508,8	121	1 186,6
2.3	670	16 731,2	355	7 611,2	0	0,0	315	8 403,3	68	633,2
2.4	538	14 184,0	362	9 949,3	0	0,0	176	3 434,5	7	99,5
2	2 685	53 344,0	1 642	30 538,9	0	0,0	1 042	19 562,5	203	1 939,7
3.1	285	2 146,8	211	1 033,0	2	8,6	72	1 072,6	0	0,0
3.2	7	1 604,7	0	0,0	4	705,0	2	754,3	0	0,0
3	292	3 751,5	211	1 033,0	6	713,6	74	1 826,9	0	0,0
4a.1	47	7 208,6	9	1 417,3	2	662,8	34	4 703,9	4	279,5
4a	47	7 208,6	9	1 417,3	2	662,8	34	4 703,9	4	279,5
4b.1	0	554,5	0	109,0	0	51,0	0	361,8	0	21,5
4b	0	554,5	0	109,0	0	51,0	0	361,8	0	21,5
5a.1	50	1 933,7	4	88,3	0	0,0	46	1 747,5	23	689,1
5a.2	32	145,8	4	34,5	0	0,0	28	96,7	13	44,0
5a.3	30	85,9	2	2,8	0	0,0	28	73,3	14	43,4
5a	112	2 165,5	10	125,6	0	0,0	102	1 917,5	50	776,4
5b.1	0	17,3	0	0,8	0	0,0	0	15,6	0	6,2
5b.2	0	1,3	0	0,3	0	0,0	0	0,9	0	0,4
5b.3	0	0,8	0	0,0	0	0,0	0	0,7	0	0,4
5b	0	19,4	0	1,1	0	0,0	0	17,2	0	7,0
OP VK	9 084	88 710,8	2 618	43 674,8	24	3 289,6	6 423	36 949,6	657	3 820,5

Poznámka:

- OP VK je víceúčelový program, tzn. je financován z prostředků určených pro cíl Konvergence (a) a současně pro cíl Regionální konkurenceschopnost a zaměstnanost (b). V oblastech podpory, kterých se víceúčelovost týká, jsou žádosti podávány a registrovány pouze u cíle Konvergence (a), ale financování probíhá v daném poměru v rámci obou cílů.
- K datu generování je v OP VK evidováno 19 nedokončených individuálních projektů (IP) za 316,7 mil. Kč.
- V prioritní ose 4 došlo dne 5. 2. 2010 na MV OP VK ke sloučení jednotlivých oblastí podpory. - V meziměsíčním srovnání došlo u OP VK ke snížení finančních prostředků o 29,5 mil. Kč v oblasti podpory 2.2 ve stavu „Žádosti vyřazené z administrace“ z důvodu schválení náhradního projektu k financování. Zdroj: MSC2007 – 3. 7. 2013

Tab. 29 - Údaje o globálních grantech (GG) OP Vzdělávání pro konkurenceschopnost v relevantních oblastech podpory (EU a národní zdroje)

Prioritní osa / Oblast podpory	Podané žádosti		Žádosti vyřazené z administrace		Žádosti ve schvalovacím procesu		GG s vydaným Rozhodnutím / podepsanou Smlouvou (Dodatkem)		Finančně ukončené GG	
	počet	mil. Kč	počet	mil. Kč	počet	mil. Kč	počet	mil. Kč	počet	mil. Kč
-	a	b	c	d	e	f	g	h	i	J
-	od počátku období		od počátku období		aktuální stav		od počátku období		od počátku období	
1.1	26	5 616,3	0	0,0	0	0,0	26	5 916,3	0	0,0
1.2	26	2 042,3	0	0,0	0	0,0	26	2 042,3	0	0,0
1.3	26	2 552,9	0	0,0	0	0,0	26	2 552,9	0	0,0
1	78	10 211,5	0	0,0	0	0,0	78	10 511,5	0	0,0
3.2	13	2 835,0	0	0,0	0	0,0	13	3 096,6	0	0,0
3	13	2 835,0	0	0,0	0	0,0	13	3 096,6	0	0,0
OP VK	91	13 046,5	0	0,0	0	0,0	91	13 608,0	0	0,0

Poznámka:

- K datu generování nejsou u OP VK evidovány žádné nedokončené globální granty (GG).

Zdroj: MSC2007 – 3. 7. 2013

Tab. 30 - Údaje o grantových projektech (GP) OP Vzdělávání pro konkurenceschopnost v relevantních oblastech podpory (EU a národní zdroje)

Prioritní osa / Oblast podpory	Podané žádosti		Žádosti vyřazené z administrace		Žádosti ve schvalovacím procesu		Projekty s vydaným Rozhodnutím / podepsanou Smlouvou (Dodatkem)		Finančně ukončené projekty	
	počet	mil. Kč	počet	mil. Kč	počet	mil. Kč	počet	mil. Kč	počet	mil. Kč
-	a	b	c	d	e	f	g	h	i	J
-	od počátku období		od počátku období		aktuální stav		od počátku období		od počátku období	
1.1	5 630	25 795,6	4 064	19 386,8	56	158,2	1 500	5 706,4	509	2 057,0
1.2	1 936	7 603,1	1 371	5 484,6	21	62,6	543	1 928,4	140	560,5
1.3	2 575	10 093,2	1 862	7 443,1	29	76,9	680	2 349,8	160	650,8
1	10 141	43 491,9	7 297	32 314,4	106	297,6	2 723	9 984,6	809	3 268,3
3.2	3 167	11 119,0	1 978	7 356,8	465	1 158,1	722	2 297,6	70	197,1
3	3 167	11 119,0	1 978	7 356,8	465	1 158,1	722	2 297,6	70	197,1
OP VK	13 308	54 610,9	9 275	39 671,2	571	1 455,8	3 445	12 282,2	879	3 465,4

- K datu generování je u OP VK vedeno 17 nedokončených grantových projektů (GP) v hodnotě 52,2 mil. Kč.

Zdroj: MSC2007 – 3. 7. 2013

Tab. 31 - Údaje o stavu čerpání finančních prostředků OP Vzdělávání pro konkurenceschopnost (EU a národní zdroje)

Prioritní osa / Oblast podpory	Celková alokace podpory 2007–2013	Podané žádosti		Projekty s vydaným Rozhodnutím/ podepsanou Smlouvou (Dodatkem)		Proplacené prostředky příjemcům (včetně záloh)		Prostředky v souhrnných žádostech zaúčtovaných PCO		Certifikované výdaje předložené EK (včetně vratek)	
		v mil. Kč	v mil. Kč	%	v mil. Kč	%	v mil. Kč	%	v mil. Kč	%	v mil. Kč
-	a	b	b/a	c	c/a	d	d/a	e	e/a	f	f/a
1.1	7 298,8	34 845,7	477,4	6 930,8	95,0	5 725,1	78,4	3 863,4	52,9	3 302,0	45,2
1.2	3 253,4	11 963,5	367,7	3 052,4	93,8	2 615,8	80,4	1 751,5	53,8	1 473,7	45,3
1.3	3 323,3	12 707,4	382,4	2 973,0	89,5	2 617,7	78,8	1 627,9	49,0	1 380,3	41,5
1.4	4 796,4	4 242,0	88,4	4 197,4	87,5	4 062,1	84,7	2 437,9	50,8	1 983,2	41,3
1.5	1 608,6	1 400,8	87,1	1 390,7	86,5	1 189,5	73,9	145,1	9,0	85,8	5,3
1	20 280,5	65 159,3	321,3	18 544,4	91,4	16 210,2	79,9	9 825,9	48,4	8 224,9	40,6
2.1	258,3	539,7	209,0	215,9	83,6	138,4	53,6	79,0	30,6	65,7	25,4
2.2	8 136,7	21 889,2	269,0	7 508,8	92,3	4 783,0	58,8	2 556,9	31,4	2 056,3	25,3
2.3	8 440,6	16 731,2	198,2	8 403,3	99,6	4 127,4	48,9	1 492,7	17,7	1 122,6	13,3
2.4	3 751,2	14 184,0	378,1	3 434,5	91,6	2 055,0	54,8	932,3	24,9	668,3	17,8
2	20 586,7	53 344,0	259,1	19 562,5	95,0	11 103,8	53,9	5 061,0	24,6	3 912,9	19,0
3.1	1 731,3	2 146,8	124,0	1 072,6	62,0	182,7	10,6	67,2	3,9	45,6	2,6
3.2	3 984,0	12 723,7	319,4	3 051,9	76,6	2 081,1	52,2	1 184,1	29,7	999,0	25,1
3	5 715,3	14 870,5	260,2	4 124,5	72,2	2 263,8	39,6	1 251,2	21,9	1 044,5	18,3
4a.1	4 905,0	7 208,6	147,0	4 703,9	95,9	1 902,4	38,8	1 883,0	38,4	1 591,9	32,5
4a	4 905,0	7 208,6	147,0	4 703,9	95,9	1 902,4	38,8	1 883,0	38,4	1 591,9	32,5
4b.1	377,3	554,5	147,0	361,8	95,9	146,3	38,8	144,8	38,4	122,5	32,5
4b	377,3	554,5	147,0	361,8	95,9	146,3	38,8	144,8	38,4	122,5	32,5
5a.1	1 962,6	1 933,7	98,5	1 747,5	89,0	1 021,8	52,1	860,0	43,8	811,6	41,4
5a.2	102,8	145,8	141,8	96,7	94,0	36,0	35,0	32,1	31,2	27,2	26,4
5a.3	72,3	85,9	118,9	73,3	101,4	22,4	31,0	20,4	28,2	13,9	19,3
5a	2 137,7	2 165,5	101,3	1 917,5	89,7	1 080,2	50,5	912,5	42,7	852,7	39,9
5b.1	17,6	17,3	98,5	15,6	89,0	9,2	52,1	7,7	43,8	7,3	41,4
5b.2	0,9	1,3	141,8	0,9	94,0	0,3	35,0	0,3	31,2	0,2	26,4
5b.3	0,6	0,8	118,9	0,7	101,4	0,2	31,0	0,2	28,2	0,1	19,3
5b	19,1	19,4	101,3	17,2	89,7	9,7	50,5	8,2	42,7	7,6	39,9
Cíl 1	53 625,1	142 747,9	266,2	48 852,8	91,1	32 560,4	60,7	18 933,6	35,3	15 627,0	29,1
Cíl 2	396,4	573,9	144,8	379,0	95,6	156,0	39,4	153,0	38,6	130,1	32,8
OP VK	54 021,6	143 321,8	265,3	49 231,8	91,1	32 716,4	60,6	19 086,6	35,3	15 757,0	29,2

Poznámka:

- Ve sloupci „Podané žádosti“ a „Projekty s vydaným Rozhodnutím / podepsanou Smlouvou“ jsou vykazovány údaje za IP a GP, zatímco ve sloupci „Proplacené prostředky příjemcům“, „Prostředky v souhrnných žádostech zaúčtovaných PCO“ a „Certifikované výdaje předložené EK“ jsou zahrnuty údaje za IP a GG, a to z důvodu, že certifikace probíhá pouze na úrovni IP a GG, nikoliv GP.
- V prioritní ose 4 došlo dne 5. 2. 2010 na MV OP VK ke sloučení jednotlivých oblastí podpory.
- Měnový kurz: 1 EUR = 25,9 CZK - měsíční kurz převzatý z MSC2007, „Prostředky v souhrnných žádostech zaúčtovaných PCO“ a „Certifikované výdaje předložené EK“ jsou přepočteny kurzem v době zaúčtování v IS Viola, tj. kurz není shodný s aktuálním měsíčním kurzem. Zdroj: MSC2007 – 3. 7. 2013

OPERAČNÍ PROGRAM LIDSKÉ ZDROJE A ZAMĚSTNANOST

OP Lidské zdroje a zaměstnanost je zaměřen na zvýšení zaměstnanosti a zaměstnatelnosti obyvatel ČR, na posílení sociální integrace, na rovné příležitosti žen a mužů a sladění rodinného a pracovního života. OP Lidské zdroje a zaměstnanost je financován z ESF.

Z územního hlediska jsou intervence OP Lidské zdroje a zaměstnanost zaměřeny na podporu regionů ČR zařazených do cíle Konvergence (celé území ČR vyjma hlavního města Prahy). U vybraných oblastí intervence se podpora týká i území hlavního města Prahy (prioritní osa 2, 4 a 5).

Úlohu ŘO zastává Odbor 81 řízení pomoci z ESF Ministerstva práce a sociálních věcí ČR, ZS jsou Odbor 82 implementace fondů EU na Ministerstvu práce a sociálních věcí, Odbor implementace strukturálních fondů na Ministerstvu průmyslu a obchodu a Odbor strukturálních fondů na Ministerstvu vnitra. Podrobnější informace jsou uvedeny na internetových stránkách www.esfcr.cz.

Tab. 32 - Struktura OP Lidské zdroje a zaměstnanost

Číslo prioritní osy / oblasti podpory	Název prioritní osy / oblasti podpory	Podíl na celkové alokaci v %
1	Adaptabilita	26,0
1.1	Zvýšení adaptability zaměstnanců a konkurenceschopnosti podniků	25,1
1.2	Zvýšení adaptability zaměstnanců a zaměstnavatelů restrukturalizovaných podniků	0,9
2a,b	Aktivní politika trhu práce	33,4
2.1a,b	Posílení aktivních politik zaměstnanosti	28,0
2.2a,b	Modernizace institucí a zavedení systému kvality služeb zaměstnanosti a jejich rozvoj	5,4
3	Sociální integrace a rovné příležitosti	25,7
3.1	Podpora sociální integrace a sociálních služeb	17,4
3.2	Podpora sociální integrace romských lokalit	2,1
3.3	Integrace sociálně vyloučených skupin na trhu práce	3,2
3.4	Rovné příležitosti žen a mužů na trhu práce a sladění rodinného a pracovního života	3,0
4a,b	Veřejná správa a veřejné služby	9,1
4.1a,b	Posilování institucionální kapacity a efektivnosti veřejné správy	9,1
5a,b	Mezinárodní spolupráce	1,9
5.1a,b	Mezinárodní spolupráce	1,9
6a,b	Technická pomoc	3,9
6.1a,b	Podpora řízení, implementace a kontroly operací	3,9

Poznámka:

- OP je víceúčelový, tj. je financován jak z prostředků určených pro cíl Konvergence (a), tak z prostředků pro cíl Regionální konkurenceschopnost a zaměstnanost (b).

Zdroj: Programový dokument OP LZZ

Pokrok v realizaci OP Lidské zdroje a zaměstnanost v prvním pololetí roku 2013

V první polovině roku 2013 žadatelé podali na ŘO / ZS celkem 66 žádostí na IP o dotaci v celkové výši 4,0 mld. Kč (což představuje půlroční nárůst o 9,0 %), 832 žádostí na GP o dotaci v celkové výši 2,0 mld. Kč (což představuje půlroční nárůst o 3,2 %). ŘO / ZS vydal za uplynulé pololetí celkem 33 Rozhodnutí o poskytnutí dotace na IP v hodnotě 2,1 mld. Kč (došlo k nárůstu schválených finančních prostředků o 6,3 %) a 724 Rozhodnutí o poskytnutí dotace na GP v hodnotě 2,7 mld. Kč (došlo k nárůstu schválených finančních prostředků o 17,9 %). Od počátku programového období bylo k 3. červenci 2013 na účty příjemců proplaceno celkem 28,3 mld. Kč (IP a GG). Z toho za první pololetí roku 2013 byly příjemcům proplaceny 3,7 mld. Kč (12,9 % z celkové částky proplacených prostředků). Objem certifikovaných výdajů se v první polovině roku 2013 (IP a GG) zvýšil o 1,6 mld. Kč (což představuje půlroční nárůst o 67,7 %). K 3. červenci 2013 dosahuje hodnota certifikovaných výdajů 21,5 mld. Kč.

Realizace OP Lidské zdroje a zaměstnanost

V OP Lidské zdroje a zaměstnanost bylo k 3. červenci 2013 podáno 860 žádostí na IP v celkové hodnotě 48,9 mld. Kč a 15 žádostí na GG ve výši 22,0 mld. Kč. V rámci GP bylo podáno 14 056 žádostí na GP v hodnotě 64,9 mld. Kč. V OP Lidské zdroje a zaměstnanost je vydáno 582 Rozhodnutí o poskytnutí dotace ve výši 35,5 mld. Kč na IP a 14 Rozhodnutí na GG ve výši 20,2 mld. Kč. V rámci GP bylo schváleno 3 988 GP v hodnotě 17,8 mld. Kč. Proplacené prostředky příjemcům za IP a GG dosahují 28,3 mld. Kč, což představuje 50,1 % celkové alokace na program. Objem certifikovaných výdajů činí 21,5 mld. Kč, což je 38,1 % alokace na OP Lidské zdroje a zaměstnanost na období 2007–2013.

Podané žádosti

Počet podaných žádostí na IP se v meziměsíčním srovnání zvýšil o 10 žádostí v celkovém finančním objemu 238,2 mil. Kč. Nejvyšší objem finančních prostředků v podaných žádostech byl meziměsíčně evidován v oblasti podpory 3.1 „Podpora sociální integrace a sociálních služeb“, a to ve výši 146,8 mil. Kč. Od počátku programového období k 3. červenci 2013 bylo podáno 860 žádostí na IP s finančním požadavkem 48,9 mld. Kč.

Počet podaných žádostí na GG se v meziměsíčním srovnání nezměnil, k 3. červenci 2013 bylo podáno 15 žádostí na GG v hodnotě 22,0 mld. Kč.

Počet podaných žádostí na GP se ve sledovaném období zvýšil o 430 žádostí v hodnotě 1,1 mld. Kč. Největší počet žádostí byl evidován v oblasti podpory 1.1 „Zvýšení adaptability zaměstnanců a konkurenceschopnosti podniků“. Od počátku programového období k 3. červenci 2013 bylo podáno 14 056 žádostí na GP ve výši 64,9 mld. Kč, což o 221,3 % převyšuje objem finančních prostředků ve schválených GG (tj. GG s vydaným Rozhodnutím).

V dosavadním průběhu realizace OP bylo **vyřazeno z administrace** z důvodu nesplnění podmínek výzvy nebo stažení žádosti žadatelem celkem 9 371 žádostí na IP a GP v celkové hodnotě 54,3 mld. Kč. Vyřazené žádosti představují 62,8 % celkového počtu podaných žádostí na IP a GP a současně 47,7 % finančních prostředků ve všech podaných žádostech na IP a GP.

Projekty s vydaným Rozhodnutím o poskytnutí dotace

Celkový počet vydaných Rozhodnutí na IP se ve sledovaném období snížil o 1 Rozhodnutí v celkovém objemu 19,8 mld. Kč, a to z důvodu odstoupení od realizace projektu v prioritní ose 4 „Veřejná správa a veřejné služby“ Od počátku programového období k 3. červenci 2013 bylo vydáno 582 Rozhodnutí na IP v hodnotě 35,5 mld. Kč.

ŘO k 3. červenci 2013 vydal 14 Rozhodnutí na GG v hodnotě 20,2 mld. Kč, v meziměsíčním srovnání došlo u stávajících GG k nárůstu objemu finančních prostředků o 640,0 mil. Kč. Důvodem je navýšení alokace výzev vyhlášených v oblasti 3.1 „Zvýšení adaptability zaměstnanců a konkurenceschopnosti podniků“

Počet vydaných Rozhodnutí na GP se ve sledovaném období zvýšil o 152 v hodnotě 451,5 mil. Kč. Od počátku programového období k 3. červenci 2013 bylo vydáno 3 988 Rozhodnutí na GP ve výši 17,8 mld. Kč, to představuje 87,9 % z finančního objemu ve schválených GG.

Proplacené prostředky příjemcům

V červnu 2013 byly na účty příjemců převedeny finanční prostředky (IP a GG) ve výši 509,4 mil. Kč. Hodnota všech vyplacených prostředků (IP a GG) k 3. červenci 2013 dosahuje 28,3 mld. Kč, což představuje 50,1 % alokace OP Lidské zdroje a zaměstnanost a současně 53,1 % prostředků krytých Rozhodnutím o poskytnutí dotace (IP a GG).

V OP Lidské zdroje a zaměstnanost je evidováno 1 766 **finančně ukončených projektů** (IP a GP) v hodnotě 19,4 mld. Kč. Ve sledovaném období došlo k nárůstu o 128 finančně ukončených projektů v celkové hodnotě 669,3 mil. Kč.

Certifikované výdaje předložené Evropské komisi

V oblasti certifikovaných výdajů předložených EK byl v meziměsíčním porovnání zaznamenán nárůst o 1,6 mld. Kč. Certifikované výdaje předložené EK k 3. červenci 2013 dosahují 21,5 mld. Kč, což představuje 38,1 % celkové alokace na program.

Meziměsíční nárůst byl zaznamenán v **prostředcích v souhrnných žádostech zaúčtovaných PCO**, a to ve výši 617,4 mil. Kč Prostředky v souhrnných žádostech zaúčtovaných PCO k 3. červenci 2013 dosahují 25,3 mld. Kč, tj. 44,8 % alokace OP Lidské zdroje a zaměstnanost.

Tab. 33 - Údaje o individuálních projektech (IP) OP Lidské zdroje a zaměstnanost (EU a národní zdroje)

Prioritní osa / Oblast podpory	Podané žádosti		Žádosti vyřazené z administrace		Žádosti ve schvalovacím procesu		Projekty s vydaným Rozhodnutím / podepsanou Smlouvou (Dodatkem)		Finančně ukončené projekty	
	počet	mil. Kč	počet	mil. Kč	počet	mil. Kč	počet	mil. Kč	počet	mil. Kč
-	a	b	c	d	e	f	g	h	i	J
-	od počátku období		od počátku období		aktuální stav		od počátku období		od počátku období	
1.1	40	7 711,0	3	1 000,5	16	1 129,2	21	5 283,3	2	2 660,1
1.2	10	445,8	0	0,0	0	0,0	10	294,1	5	127,1
1	50	8 156,8	3	1 000,5	16	1 129,2	31	5 577,4	7	2 787,2
2.1a	190	15 318,6	30	1 363,6	20	1 982,1	140	14 097,6	63	7 790,7
2.2a	22	3 540,2	6	581,8	6	510,6	8	2 314,3	3	132,4
2a	212	18 858,8	36	1 945,4	26	2 492,7	148	16 411,9	66	7 923,1
2.1b	0	201,6	0	17,9	0	26,1	0	185,5	0	102,5
2.2b	0	46,6	0	7,7	0	6,7	0	30,5	0	1,7
2b	0	248,1	0	25,6	0	32,8	0	215,9	0	104,3
3.1	102	12 368,6	30	4 988,1	8	179,0	64	7 201,6	17	2 039,3
3.2	46	1 104,0	15	495,1	5	88,6	26	520,2	2	59,0
3.3	5	150,2	0	0,0	1	39,0	4	111,2	0	0,0
3.4	9	98,4	7	69,8	0	0,0	2	28,6	1	7,6
3	162	13 721,2	52	5 553,0	14	306,6	96	7 861,6	20	2 105,9
4a.1	397	5 295,1	87	1 073,9	8	668,7	271	2 889,3	59	218,1
4a	397	5 295,1	87	1 073,9	8	668,7	271	2 889,3	59	218,1
4b.1	0	407,3	0	82,6	0	51,4	0	222,3	0	16,8
4b	0	407,3	0	82,6	0	51,4	0	222,3	0	16,8
5a.1	5	52,0	0	0,0	1	8,8	4	43,2	0	0,0
5a	5	52,0	0	0,0	1	8,8	4	43,2	0	0,0
5b.1	0	4,0	0	0,0	0	0,7	0	3,3	0	0,0
5b	0	4,0	0	0,0	0	0,7	0	3,3	0	0,0
6a.1	34	2 151,4	1	2,0	0	0,0	32	2 217,1	6	40,9
6a	34	2 151,4	1	2,0	0	0,0	32	2 217,1	6	40,9
6b.1	0	29,2	0	0,0	0	0,0	0	30,1	0	0,6
6b	0	29,2	0	0,0	0	0,0	0	30,1	0	0,6
OP LZZ	860	48 924,0	179	9 683,0	65	4 690,9	582	35 472,2	158	13 196,9

Poznámka:

- Program je víceúčelový, OP LZZ je financován jak z prostředků určených pro cíl Konvergence (a), tak z prostředků pro cíl Regionální konkurenceschopnost a zaměstnanost (b). V oblastech podpory, kterých se víceúčelovost týká, jsou žádosti podávány a registrovány pouze u cíle Konvergence (a), ale financování probíhá v daném poměru v rámci obou cílů.
- K datu generování je u OP LZZ vedeno 34 nedokončených individuálních projektů (IP) v hodnotě 687,2 mil. Kč.

Zdroj: MSC2007 – 3. 7. 2013

Tab. 34 - Údaje o globálních grantech (GG) OP Lidské zdroje a zaměstnanost (EU a národní zdroje)

Prioritní osa / Oblast podpory	Podané žádosti		Žádosti vyřazené z administrace		Žádosti ve schvalovacím procesu		GG s vydaným Rozhodnutím / podepsanou Smlouvou (Dodatkem)		Finančně ukončené GG	
	počet	mil. Kč	počet	mil. Kč	počet	mil. Kč	počet	mil. Kč	počet	mil. Kč
-	a	b	c	d	e	f	g	h	i	J
-	od počátku období		od počátku období		aktuální stav		od počátku období		od počátku období	
1.1	5	10 612,0	1	1 304,5	0	0,0	4	9 563,5	0	0,0
1.2	1	2 000,0	0	0,0	0	0,0	1	134,9	0	0,0
1	6	12 612,0	1	1 304,5	0	0,0	5	9 698,4	0	0,0
2.1a	1	1 492,1	0	0,0	0	0,0	1	1 492,1	0	0,0
2.2a	0	0,0	0	0,0	0	0,0	0	0,0	0	0,0
2a	1	1 492,1	0	0,0	0	0,0	1	1 492,1	0	0,0
2.1b	0	19,6	0	0,0	0	0,0	0	19,6	0	0,0
2.2b	0	0,0	0	0,0	0	0,0	0	0,0	0	0,0
2b	0	19,6	0	0,0	0	0,0	0	19,6	0	0,0
3.1	3	1 538,0	0	0,0	0	0,0	3	2 560,7	0	0,0
3.2	1	477,5	0	0,0	0	0,0	1	527,5	0	0,0
3.3	1	1 865,1	0	0,0	0	0,0	1	1 705,1	0	0,0
3.4	1	1 640,5	0	0,0	0	0,0	1	1 640,5	0	0,0
3	6	5 521,1	0	0,0	0	0,0	6	6 433,8	0	0,0
4a.1	1	1 485,7	0	0,0	0	0,0	1	1 485,7	0	0,0
4a	1	1 485,7	0	0,0	0	0,0	1	1 485,7	0	0,0
4b.1	0	114,3	0	0,0	0	0,0	0	114,3	0	0,0
4b	0	114,3	0	0,0	0	0,0	0	114,3	0	0,0
5a.1	1	664,5	0	0,0	0	0,0	1	879,3	0	0,0
5a	1	664,5	0	0,0	0	0,0	1	879,3	0	0,0
5b.1	0	51,1	0	0,0	0	0,0	0	67,6	0	0,0
5b	0	51,1	0	0,0	0	0,0	0	67,6	0	0,0
6a.1	0	0,0	0	0,0	0	0,0	0	0,0	0	0,0
6a	0	0,0	0	0,0	0	0,0	0	0,0	0	0,0
6b.1	0	0,0	0	0,0	0	0,0	0	0,0	0	0,0
6b	0	0,0	0	0,0	0	0,0	0	0,0	0	0,0
OP LZZ	15	21 960,5	1	1 304,5	0	0,0	14	20 191,0	0	0,0

Poznámka:

- Program je víceúčelový, OP LZZ je financován jak z prostředků určených pro cíl Konvergence (a), tak z prostředků pro cíl Regionální konkurenceschopnost a zaměstnanost (b). V oblastech podpory, kterých se víceúčelovost týká, jsou žádosti podávány a registrovány pouze u cíle Konvergence (a), ale financování probíhá v daném poměru v rámci obou cílů. Částky na GG za PO2 byly dle pravidel víceúčelovosti rozděleny na cíl Konvergence (a) a na cíl Regionální konkurenceschopnost a zaměstnanost (b). K datu generování nejsou u OP LZZ evidovány žádné nedokončené globální granty (GG).

Zdroj: MSC2007 – 3. 7. 2013

Tab. 35 - Údaje o grantových projektech (GP) OP Lidské zdroje a zaměstnanost (EU a národní zdroje)

Prioritní osa / Oblast podpory	Podané žádosti		Žádosti vyřazené z administrace		Žádosti ve schvalovacím procesu		Projekty s vydaným Rozhodnutím / podepsanou Smlouvou (Dodatkem)		Finančně ukončené projekty	
	počet	mil. Kč	počet	mil. Kč	počet	mil. Kč	počet	mil. Kč	počet	mil. Kč
-	a	b	c	d	e	f	g	h	i	j
-	od počátku období		od počátku období		aktuální stav		od počátku období		od počátku období	
1.1	5 802	25 970,1	3 356	15 846,8	466	1 174,4	1 962	8 729,8	1 111	4 285,6
1.2	37	298,6	18	157,2	0	0,0	16	127,6	0	0,0
1	5 839	26 268,7	3 374	16 004,0	466	1 174,4	1 978	8 857,4	1 111	4 285,6
2.1a	1 073	5 265,1	776	3 822,2	1	5,0	295	1 431,9	56	248,4
2.2a	0	0,0	0	0,0	0	0,0	0	0,0	0	0,0
2a	1 073	5 265,1	776	3 822,2	1	5,0	295	1 431,9	56	248,4
2.1b	0	69,3	0	50,3	0	0,1	0	18,8	0	3,3
2.2b	0	0,0	0	0,0	0	0,0	0	0,0	0	0,0
2b	0	69,3	0	50,3	0	0,1	0	18,8	0	3,3
3.1	2 462	9 283,9	1 686	6 950,8	312	883,0	463	1 443,2	148	411,4
3.2	324	2 191,1	248	1 733,0	0	0,0	76	458,1	27	156,6
3.3	1 412	6 887,8	1 054	5 165,5	0	0,0	358	1 721,0	71	311,6
3.4	1 683	8 227,4	1 306	6 595,6	47	81,3	326	1 538,8	105	386,4
3	5 881	26 590,2	4 294	20 445,0	359	964,3	1 223	5 161,2	351	1 266,0
4a.1	521	2 184,3	225	1 003,7	0	0,0	288	1 153,8	51	164,4
4a	521	2 184,3	225	1 003,7	0	0,0	288	1 153,8	51	164,4
4b.1	0	168,0	0	77,2	0	0,0	0	88,8	0	12,6
4b	0	168,0	0	77,2	0	0,0	0	88,8	0	12,6
5a.1	742	4 013,6	523	2 973,8	14	70,2	204	966,6	39	175,4
5a	742	4 013,6	523	2 973,8	14	70,2	204	966,6	39	175,4
5b.1	0	308,7	0	228,8	0	5,4	0	74,4	0	13,5
5b	0	308,7	0	228,8	0	5,4	0	74,4	0	13,5
6a.1	0	0,0	0	0,0	0	0,0	0	0,0	0	0,0
6a	0	0,0	0	0,0	0	0,0	0	0,0	0	0,0
6b.1	0	0,0	0	0,0	0	0,0	0	0,0	0	0,0
6b	0	0,0	0	0,0	0	0,0	0	0,0	0	0,0
OP LZZ	14 056	64 868,0	9 192	44 605,0	840	2 219,4	3 988	17 752,9	1 608	6 169,2

Poznámka:

- Program je víceúčelový, OP LZZ je financován jak z prostředků určených pro cíl Konvergence (a), tak z prostředků pro cíl Regionální konkurenceschopnost a zaměstnanost (b). V oblastech podpory, kterých se víceúčelost týká, jsou žádosti podávány a registrovány pouze u cíle Konvergence (a), ale financování probíhá v daném poměru v rámci obou cílů.
- K datu generování je u OP evidováno 36 nedokončených grantových projektů (GP) v celkové hodnotě 151,0 mil. Kč.

Zdroj: MSC2007 – 3. 7. 2013

Tab. 36 - Údaje o stavu čerpání finančních prostředků OP Lidské zdroje a zaměstnanost (EU a národní zdroje)

Prioritní osa / Oblast podpory	Celková alokace podpory 2007–2013	Podané žádosti		Projekty s vydaným Rozhodnutím/ podepsanou Smlouvou (Dodatkem)		Proplacené prostředky příjemcům (včetně záloh)		Prostředky v souhrnných žádostech zaúčtovaných PCO		Certifikované výdaje předložené EK (včetně vrátek)	
		v mil. Kč	v mil. Kč	%	v mil. Kč	%	v mil. Kč	%	v mil. Kč	%	v mil. Kč
-	a	b	b/a	c	c/a	d	d/a	e	e/a	f	f/a
1.1	14 182,9	33 681,2	237,5	14 013,1	98,8	7 805,4	55,0	7 133,5	50,3	5 862,0	41,3
1.2	481,6	744,4	154,6	421,8	87,6	233,9	48,6	202,6	42,1	159,2	33,1
1	14 664,5	34 425,5	234,8	14 434,9	98,4	8 039,3	54,8	7 336,1	50,0	6 021,2	41,1
2.1a	15 557,6	20 583,7	132,3	15 529,5	99,8	8 383,2	53,9	8 164,9	52,5	7 697,1	49,5
2.2a	3 024,5	3 540,2	117,1	2 314,3	76,5	496,4	16,4	496,4	16,4	432,9	14,3
2a	18 582,1	24 124,0	129,8	17 843,8	96,0	8 879,6	47,8	8 661,4	46,6	8 130,1	43,8
2.1b	203,8	270,8	132,9	204,3	100,3	133,2	65,4	130,3	64,0	124,2	60,9
2.2b	39,8	46,6	117,1	30,5	76,5	6,5	16,4	6,5	16,4	5,7	14,3
2b	243,6	317,4	130,3	234,8	96,4	139,7	57,4	136,9	56,2	129,9	53,3
3.1	9 819,1	21 652,5	220,5	8 644,8	88,0	6 153,3	62,7	5 438,0	55,4	4 791,2	48,8
3.2	1 194,7	3 295,1	275,8	978,4	81,9	575,4	48,2	442,6	37,0	357,8	29,9
3.3	1 814,2	7 038,0	388,0	1 832,3	101,0	911,2	50,2	555,9	30,6	409,7	22,6
3.4	1 675,1	8 325,8	497,0	1 567,3	93,6	885,0	52,8	569,8	34,0	502,8	30,0
3	14 503,1	40 311,4	278,0	13 022,8	89,8	8 525,0	58,8	7 006,2	48,3	6 061,5	41,8
4a.1	4 829,4	7 479,3	154,9	4 043,1	83,7	1 275,8	26,4	1 005,7	20,8	377,6	7,8
4a	4 829,4	7 479,3	154,9	4 043,1	83,7	1 275,8	26,4	1 005,7	20,8	377,6	7,8
4b.1	371,5	575,3	154,9	311,0	83,7	98,1	26,4	77,4	20,8	29,0	7,8
4b	371,5	575,3	154,9	311,0	83,7	98,1	26,4	77,4	20,8	29,0	7,8
5a.1	980,3	4 065,7	414,7	1 009,8	103,0	508,0	51,8	276,3	28,2	210,9	21,5
5a	980,3	4 065,7	414,7	1 009,8	103,0	508,0	51,8	276,3	28,2	210,9	21,5
5b.1	75,4	312,7	414,7	77,7	103,0	39,1	51,8	21,3	28,2	16,2	21,5
5b	75,4	312,7	414,7	77,7	103,0	39,1	51,8	21,3	28,2	16,2	21,5
6a.1	2 190,0	2 151,4	98,2	2 217,1	101,2	757,1	34,6	750,3	34,3	517,4	23,6
6a	2 190,0	2 151,4	98,2	2 217,1	101,2	757,1	34,6	750,3	34,3	517,4	23,6
6b.1	29,7	29,2	98,2	30,1	101,2	10,3	34,6	10,2	34,3	7,0	23,6
6b	29,7	29,2	98,2	30,1	101,2	10,3	34,6	10,2	34,3	7,0	23,6
Cíl 1	55 749,5	112 557,4	201,9	52 571,5	94,3	27 984,9	50,2	25 035,9	44,9	21 318,7	38,2
Cíl 2	720,2	1 234,7	171,4	653,6	90,7	287,2	39,9	245,6	34,1	182,2	25,3
OP LZZ	56 469,6	113 792,1	201,5	53 225,0	94,3	28 272,1	50,1	25 281,6	44,8	21 500,8	38,1

Poznámka:

- Ve sloupci „Podané žádosti“ a „Projekty s vydaným Rozhodnutím / podepsanou Smlouvou“ jsou vykazovány údaje za IP a GP, zatímco ve sloupci „Proplacené prostředky příjemcům“, „Prostředky v souhrnných žádostech zaúčtovaných PCO“ a „Certifikované výdaje předložené EK“ jsou zahrnuty údaje za IP a GG, a to z důvodu, že certifikace probíhá pouze na úrovni IP a GG, nikoliv GP.

- Měnový kurz: 1 EUR = 25,9 CZK - měsíční kurz převzatý z MSC2007, „Prostředky v souhrnných žádostech zaúčtovaných PCO“ a „Certifikované výdaje předložené EK“ jsou přepočteny kurzem v době zaúčtování v IS Viola, tj. kurz není shodný s aktuálním měsíčním kurzem. Zdroj: MSC2007 – 3. 7. 2013

INTEGROVANÝ OPERAČNÍ PROGRAM

Finanční prostředky tohoto operačního programu jsou určeny k rozvoji veřejné správy, kultury, cestovního ruchu, informační společnosti, k podpoře zaměstnanosti, péči o zdraví obyvatel, ke zlepšení bydlení a bezpečnosti obyvatelstva. Cílem Integrovaného OP je podpořit socioekonomický růst ČR a zvýšit kvalitu života občanů ČR. Integrovaný OP je financován z ERDF.

Z územního hlediska jsou intervence Integrovaného OP zaměřeny především na podporu regionů ČR zařazených do cíle Konvergence (celé území ČR kromě hlavního města Prahy). U vybraných oblastí podpory se intervence týkají i území hlavního města Prahy (prioritní osa 1, 4 a 6).

Roli ŘO vykonává Ministerstvo pro místní rozvoj ČR, činnost ZS zastávají Ministerstvo vnitra ČR (oblast podpory 1.1), Ministerstvo práce a sociálních věcí ČR (oblasti podpory 3.1 a 3.3), Ministerstvo zdravotnictví ČR (oblast podpory 3.2), Ministerstvo kultury ČR (oblast podpory 5.1) a Centrum pro regionální rozvoj ČR (oblasti podpory 2.1, 3.1, 3.3, 3.4, 5.2, 5.3 a 4. a 6. prioritní osa). Podrobnější informace o Integrovaném OP jsou uvedeny na internetových stránkách www.strukturalni-fondy.cz/iop.

Tab. 37 - Struktura Integrovaného OP

Číslo prioritní osy / oblasti podpory	Název prioritní osy / oblasti podpory	Podíl na celkové alokaci v %
1a,b	Modernizace veřejné správy	20,6
1.1a,b	Rozvoj informační společnosti ve veřejné správě	20,6
2	Zavádění ICT ve veřejné správě	10,5
2.1	Zavádění ICT v územní veřejné správě	10,5
3	Zvýšení kvality a dostupnosti veřejných služeb	33,6
3.1	Služby v oblasti sociální integrace	4,9
3.2	Služby v oblasti veřejného zdraví	15,3
3.3	Služby v oblasti zaměstnanosti	2,9
3.4	Služby v oblasti bezpečnosti, prevence a řešení rizik	10,5
4a,b	Národní podpora cestovního ruchu	4,0
4.1a,b	Národní podpora rozvoje cestovního ruchu	4,0
5	Národní podpora územního rozvoje	28,3
5.1	Národní podpora využití potenciálu kulturního dědictví	14,2
5.2	Zlepšení prostředí v problémových sídlištích	13,2
5.3	Modernizace a rozvoj systémů tvorby územních politik	1,0
6a,b	Technická pomoc	2,8
6.1a,b	Aktivity spojené s řízením IOP	1,7
6.2a,b	Ostatní náklady technické pomoci IOP	1,1

Poznámka:

- OP je víceúčelový, tj. je financován jak z prostředků určených pro cíl Konvergence (a), tak z prostředků pro cíl Regionální konkurenceschopnost a zaměstnanost (b).

Zdroj: Programový dokument IOP

Pokrok v realizaci Integrovaného OP v prvním pololetí roku 2013

V první polovině roku 2013 žadatelé podali na ŘO / ZS celkem 484 žádostí o dotaci v celkové výši 5,2 mld. Kč, což představuje půlroční nárůst o 8,2 %. ŘO / ZS v první polovině roku 2013 vydaly Rozhodnutí o poskytnutí dotace 187 projektům v hodnotě 1,2 mld. Kč (půlroční nárůst o 4,2 %). Od počátku programového období bylo k 3. červenci 2013 na účty příjemců proplaceno celkem 16,9 mld. Kč. Z toho za první pololetí roku 2013 byly příjemcům proplaceny 2,4 mld. Kč (14,1 % z celkové částky proplacených prostředků). Objem certifikovaných výdajů se v první polovině roku 2013 nezvýšil z důvodu varovného dopisu Evropské komise.

Realizace Integrovaného OP

V Integrovaném OP bylo k 3. červenci 2013 podáno 9 046 žádostí v celkové výši 68,3 mld. Kč, což představuje 139,9 % celkové alokace na program. Řídící orgán a ZS vydaly 7 633 Rozhodnutí o poskytnutí dotace v hodnotě 40,0 mld. Kč (82,0 % alokace na období 2007–2013). Proplacené prostředky příjemcům činí 16,9 mld. Kč, což představuje 34,6 % alokace Integrovaného OP. Objem certifikovaných výdajů dosahuje 12,1 mld. Kč, to je 24,8 % alokace na období 2007–2013.

Podané žádosti

Počet podaných žádostí se v červnu 2013 zvýšil o 97 žádostí ve výši 1 829,2 mil. Kč. Finanční požadavek v podaných žádostech přesahuje alokaci na celé programové období o 39,9 %, tj. finanční objem v 9 046 podaných žádostech dosahuje 68,3 mld. Kč.

K 3. červenci 2013 bylo **vyřazeno z administrace** z důvodu nesplnění podmínek výzvy nebo stažení žádosti žadatelem celkem 822 žádostí v celkové hodnotě 18,1 mld. Kč. To tvoří 9,1 % z celkového počtu podaných žádostí a současně 26,5 % finančních prostředků ve všech podaných žádostech.

Projekty s vydaným Rozhodnutím o poskytnutí dotace

Počet schválených projektů se v meziměsíčním srovnání zvýšil o 59 vydaných Rozhodnutí o poskytnutí dotace. Z hlediska finančního objemu došlo k nárůstu o 162,8 mil. Kč.

Finanční objem v projektech s vydaným Rozhodnutím o poskytnutí dotace k 3. červenci 2013 dosahuje 40,0 mld. Kč, což tvoří 82,0 % alokace Integrovaného OP.

Proplacené prostředky příjemcům

Od počátku programového období k 3. červenci 2013 byly proplaceny prostředky na účty příjemců ve výši 16,9 mld. Kč, což činí 34,6 % alokace Integrovaného OP a zároveň 42,2 % z prostředků krytých Rozhodnutím o poskytnutí dotace. V červnu 2013 byly na účty příjemců proplaceny finanční prostředky ve výši 438,2 mil. Kč.

V Integrovaném OP bylo k 3. červenci 2013 **finančně ukončeno** 6 300 projektů ve výši 13,1 mld. Kč (tj. 82,5 % z celkového počtu schválených projektů), z toho bylo ve sledovaném období finančně ukončeno 30 projektů v hodnotě 133,9 mil. Kč.

Certifikované výdaje předložené Evropské komisi

Ve sledovaném období se částka certifikovaných výdajů předložených EK nezvýšila. Certifikované výdaje předložené EK k 3. červenci 2013 dosahují 12,1 mld. Kč, což představuje 24,8 % alokace Integrovaného OP.

K 3. červenci 2013 tvoří podíl **prostředků v souhrnných žádostech zaúčtovaných PCO** 32,1 % z alokace na program (tj. 15,7 mld. Kč). Meziměsíčně došlo v tomto stavu k nárůstu o 731,0 mil. Kč.

Tab. 38 - Údaje o projektech Integrovaného OP (EU a národní zdroje)

Prioritní osa / Oblast podpory	Podané žádosti		Žádosti vyřazené z administrace		Žádosti ve schvalovacím procesu		Projekty s vydaným Rozhodnutím / podepsanou Smlouvou (Dodatkem)		Finančně ukončené projekty	
	počet	mil. Kč	počet	mil. Kč	počet	mil. Kč	počet	mil. Kč	počet	mil. Kč
-	a	b	c	d	e	f	g	h	i	j
-	od počátku období		od počátku období		aktuální stav		od počátku období		od počátku období	
1.1a	87	11 299,1	18	1 773,3	5	541,9	57	7 964,4	20	1 208,1
1a	87	11 299,1	18	1 773,3	5	541,9	57	7 964,4	20	1 208,1
1.1b	0	869,2	0	136,4	0	41,7	0	612,6	0	92,9
1b	0	869,2	0	136,4	0	41,7	0	612,6	0	92,9
2.1	5 839	5 465,7	296	583,8	0	0,0	5 478	4 296,2	4 707	1 145,4
2	5 839	5 465,7	296	583,8	0	0,0	5 478	4 296,2	4 707	1 145,4
3.1	474	3 779,9	250	1 135,7	123	998,2	100	1 586,5	25	64,3
3.2	228	10 366,8	33	1 685,5	29	1 495,5	157	5 959,5	86	3 907,0
3.3	26	1 894,5	8	442,6	3	101,7	14	1 178,8	2	67,5
3.4	127	6 430,6	3	1 253,9	17	613,4	107	4 304,0	16	738,0
3	855	22 471,8	294	4 517,8	172	3 208,9	378	13 028,9	129	4 776,7
4.1a	86	3 879,5	44	1 663,8	9	482,9	26	1 358,7	8	189,9
4a	86	3 879,5	44	1 663,8	9	482,9	26	1 358,7	8	189,9
4.1b	86	298,4	44	128,0	9	37,1	26	104,5	8	14,6
4b	86	298,4	44	128,0	9	37,1	26	104,5	8	14,6
5.1	51	15 815,0	29	9 055,0	0	0,0	21	6 452,7	3	788,3
5.2	1 233	6 087,2	30	188,2	195	778,2	981	4 741,0	852	4 060,3
5.3	700	587,0	65	60,0	61	44,7	565	463,8	508	425,3
5	1 984	22 489,2	124	9 303,2	256	822,9	1 567	11 657,5	1 363	5 273,9
6.1a	42	1 129,2	0	0,0	1	25,9	39	795,9	18	272,3
6.2a	67	390,1	2	4,4	0	0,0	62	210,2	47	136,2
6a	109	1 519,4	2	4,4	1	25,9	101	1 006,1	65	408,5
6.1b	0	20,8	0	0,0	0	0,5	0	14,6	0	5,0
6.2b	0	7,2	0	0,1	0	0,0	0	3,9	0	2,5
6b	0	27,9	0	0,1	0	0,5	0	18,5	0	7,5
Cíl 1	8 960	67 124,7	778	17 846,2	443	5 082,5	7 607	39 311,8	6 292	13 002,5
Cíl 2	86	1 195,5	44	264,5	9	79,3	26	735,6	8	115,0
IOP	9 046	68 320,2	822	18 110,7	452	5 161,8	7 633	40 047,4	6 300	13 117,5

Poznámka:

- Počet podaných žádostí je u víceřadových prioritních os uveden pouze u oblastí podpory vztahující se k cíli Konvergence (a). V oblastech podpory, které spadají pod cíl Regionální konkurenceschopnost a zaměstnanost (b) je počet nulový (kromě 4. prioritní osy).

- K datu generování je u OP vedeno 139 nedokončených projektů v hodnotě 2,6 mld. Kč.

Zdroj: MSC2007 – 3. 7. 2013

Tab. 39 - Údaje o stavu čerpání finančních prostředků Integrovaného OP (EU a národní zdroje)

Prioritní osa / Oblast podpory	Celková alokace podpory 2007–2013	Podané žádosti		Projekty s vydaným Rozhodnutím/ podepsanou Smlouvou (Dodatkem)		Proplacené prostředky příjemcům (včetně záloh)		Prostředky v souhrnných žádostech zaúčtovaných PCO		Certifikované výdaje předložené EK (včetně vratek)	
		mil. Kč	mil. Kč	%	mil. Kč	%	mil. Kč	%	mil. Kč	%	mil. Kč
-	a	b	b/a	c	c/a	d	d/a	e	e/a	f	f/a
1a.1	9 332,4	11 299,1	121,1	7 964,4	85,3	3 087,8	33,1	2 630,3	28,2	2 493,6	26,7
1a	9 332,4	11 299,1	121,1	7 964,4	85,3	3 087,8	33,1	2 630,3	28,2	2 493,6	26,7
1b.1	717,9	869,2	121,1	612,6	85,3	237,5	33,1	202,3	28,2	191,8	26,7
1b	717,9	869,2	121,1	612,6	85,3	237,5	33,1	202,3	28,2	191,8	26,7
2.1	5 167,5	5 465,7	105,8	4 296,2	83,1	1 509,6	29,2	1 332,3	25,8	809,7	15,7
2	5 167,5	5 465,7	105,8	4 296,2	83,1	1 509,6	29,2	1 332,3	25,8	809,7	15,7
3.1	2 408,5	3 779,9	156,9	1 586,5	65,9	212,3	8,8	168,9	7,0	62,7	2,6
3.2	7 477,2	10 366,8	138,6	5 959,5	79,7	3 928,7	52,5	3 844,6	51,4	3 322,2	44,4
3.3	1 414,4	1 894,5	133,9	1 178,8	83,3	195,4	13,8	195,6	13,8	83,9	5,9
3.4	5 184,2	6 430,6	124,0	4 304,0	83,0	800,6	15,4	787,6	15,2	584,2	11,3
3	16 484,3	22 471,8	136,3	13 028,9	79,0	5 137,1	31,2	4 996,7	30,3	4 053,0	24,6
4a.1	1 832,3	3 879,5	211,7	1 358,7	74,2	336,1	18,3	290,6	15,9	208,0	11,4
4a	1 832,3	3 879,5	211,7	1 358,7	74,2	336,1	18,3	290,6	15,9	208,0	11,4
4b.1	140,9	298,4	211,7	104,5	74,1	25,9	18,3	21,6	15,3	16,0	11,4
4b	140,9	298,4	211,7	104,5	74,1	25,9	18,3	21,6	15,3	16,0	11,4
5.1	6 957,6	15 815,0	227,3	6 452,7	92,7	2 079,4	29,9	1 730,6	24,9	1 320,5	19,0
5.2	6 364,3	6 087,2	95,6	4 741,0	74,5	3 583,2	56,3	3 565,7	56,0	2 225,3	35,0
5.3	468,7	587,0	125,2	463,8	99,0	426,0	90,9	425,8	90,8	418,4	89,3
5	13 790,6	22 489,2	163,1	11 657,5	84,5	6 088,7	44,2	5 722,1	41,5	3 964,3	28,7
6a.1	814,7	1 129,2	138,6	795,9	97,7	374,4	46,0	363,4	44,6	279,4	34,3
6a.2	540,9	390,1	72,1	210,2	38,9	97,8	18,1	95,4	17,6	76,2	14,1
6a	1 355,6	1 519,4	112,1	1 006,1	74,2	472,2	34,8	458,8	33,8	355,6	26,2
6b.1	15,0	20,8	138,6	14,6	97,5	6,9	46,0	6,7	44,6	5,1	34,3
6b.2	9,9	7,2	72,1	3,9	39,2	1,8	18,1	1,8	17,6	1,4	14,1
6b	24,9	27,9	112,1	18,5	74,2	8,7	34,8	8,4	33,9	6,5	26,2
Cíl 1	47 962,8	67 124,7	140,0	39 311,8	82,0	16 631,5	34,7	15 430,8	32,2	11 884,1	24,8
Cíl 2	883,8	1 195,5	135,3	735,6	83,2	272,1	30,8	232,3	26,3	214,4	24,3
IOP	48 846,6	68 320,2	139,9	40 047,4	82,0	16 903,6	34,6	15 663,1	32,1	12 098,5	24,8

Poznámka:

- Měnový kurz: 1 EUR = 25,9 CZK - měsíční kurz převzatý z MSC2007, „Prostředky v souhrnných žádostech zaúčtovaných PCO“ a „Certifikované výdaje předložené EK“ jsou přepočteny kurzem v době zaúčtování v IS Viola, tj. kurz není shodný s aktuálním měsíčním kurzem.

Zdroj: MSC2007 – 3. 7. 2013

OPERAČNÍ PROGRAM TECHNICKÁ POMOC

Z OP Technická pomoc jsou zajišťovány aktivity, které podporují efektivitu řízení NSRR, jeho administrativní zabezpečení, kontrolu, monitorování a evaluaci realizace NSRR a aktivity, jež jsou spojeny s využitím prostředků SF / FS a jejich publicitou.

Z územního hlediska jsou intervence OP Technická pomoc zaměřeny na celé území ČR včetně hlavního města Prahy.

ŘO OP Technická pomoc je MMR ČR. ZS je Centrum pro regionální rozvoj ČR (dále CRR ČR). Podrobnější informace jsou dostupné na internetových stránkách www.strukturalni-fondy.cz/op-tp.

Tab. 40 - Struktura OP Technická pomoc

Číslo prioritní osy / oblasti podpory	Název prioritní osy / oblasti podpory	Podíl na celkové alokaci v %
1a,b	Podpora řízení a koordinace	11,9
1.1a,b	Řízení implementace NSRR	7,6
1.2a,b	Finanční řízení, kontrola a audit	1,4
1.3a,b	Řízení a koordinace HSS	0,9
1.4a,b	Příprava nového programového období 2014 +	2,0
2a,b	Monitorování	25,4
2.1a,b	Komunikační a monitorovací systém	25,4
3a,b	Administrativní a absorpční kapacita	40,2
3.1a,b	Podpora administrativních struktur včetně profesního vzdělávání	37,3
3.2a,b	Podpora absorpční kapacity	2,9
4a,b	Publicita	22,5
4.1a,b	Aktivity pro informování a publicitu	21,8
4.2a,b	Správa nástrojů komunikace a řízení KoP OP TP	0,7

Poznámka:

- OP je víceúčelový, tj. je financován jak z prostředků určených pro cíl Konvergence (a), tak z prostředků pro cíl Regionální konkurenceschopnost a zaměstnanost (b).

Zdroj: Programový dokument OP TP

Pokrok v realizaci OP Technická pomoc v prvním pololetí roku 2013

V průběhu prvních šesti měsíců roku 2013 žadatelé podali na ŘO celkem 4 žádosti o dotaci v celkové výši 306,9 mil. Kč, což představuje půlroční nárůst o 3,5 %. ŘO vydal za uplynulé pololetí celkem 9 Rozhodnutí o poskytnutí dotace v celkové výši 182,3 mil. Kč, což představuje půlroční nárůst o 4,2 %. Od počátku programového období k 3. červenci 2013 bylo na účty příjemců proplaceno celkem 2,0 mld. Kč. Z toho za poslední půlrok bylo příjemcům proplaceno 219,0 mil. Kč (11,1 % celkové částky proplacených prostředků). Objem certifikovaných výdajů se v první polovině roku 2013 nezvýšil. K 3. červenci 2013 tak dosahuje hodnota certifikovaných výdajů 1,7 mld. Kč.

Realizace OP Technická pomoc

K 3. červenci 2013 bylo podáno 158 žádostí o finančním požadavku 9,0 mld. Kč, což představuje 152,9 % celkové alokace na program. Z podaných žádostí bylo u 128 vydáno Rozhodnutí o poskytnutí dotace ve výši 4,5 mld. Kč (77,3 % alokace na program na období 2007–2013). Proplacené prostředky příjemcům činí 2,0 mld. Kč, což představuje 33,5 % alokace na programové období 2007–2013. V OP Technická pomoc byly certifikovány výdaje ve výši 1,7 mld. Kč, to je 29,2 % celkové alokace programu.

Podané žádosti

V průběhu června 2013 byly do OP Technická pomoc podány 2 nové žádosti v celkové výši 262,7 mil. Kč. Žádosti byly podány v oblastech podpory 1.1 „Řízení implementace NSRR“ a 3.1 „Podpora administrativních struktur včetně profesního vzdělávání“. Od počátku programového období k 3. červenci 2013 žadatelé podali 158 žádostí s požadovaným objemem finančních prostředků 9,0 mld. Kč. Finanční požadavek v podaných žádostech převyšuje alokaci na OP Technická pomoc o 52,9 %.

K 3. červenci 2013 bylo **vyřazeno z administrace** z důvodu nesplnění podmínek výzvy nebo stažení žádosti žadatelem celkem 23 žádostí v celkové hodnotě 2,0 mld. Kč. Tato částka tvoří 14,6 % celkového počtu podaných žádostí a současně 22,5 % finančních prostředků ve všech podaných žádostech.

Projekty s vydaným Rozhodnutím / podepsanou Smlouvou

Ve sledovaném období ŘO nevydal žádná nová Rozhodnutí / Smlouvy o poskytnutí dotace.

Celkem byla v OP Technická pomoc vydána Rozhodnutí / podepsána Smlouva o poskytnutí dotace u 128 žádostí (tj. 81,0 % z celkově 158 podaných žádostí). Objem nasmlouvaných finančních prostředků k 3. červenci 2013 činí 4,5 mld. Kč, což představuje 77,3 % alokace na OP Technická pomoc.

Proplacené prostředky příjemcům

Meziměsíční nárůst v objemu prostředků proplacených příjemcům dosahuje 22,7 mil. Kč. V OP Technická pomoc byly k 3. červenci 2013 proplaceny prostředky příjemcům ve výši 2,0 mld. Kč, což činí 33,5 % alokace na období 2007–2013 a současně 43,4 % z prostředků krytých Rozhodnutím / Smlouvou o poskytnutí dotace.

Ve sledovaném období byly **finančně ukončeny** 3 projekty o finančním objemu 86,9 mil. Kč. K 3. červenci 2013 tak bylo v OP Technická pomoc finančně ukončeno 70 projektů o celkovém finančním objemu 1,6 mld. Kč (tj. 54,7 % celkového počtu projektů s vydaným Rozhodnutím / podepsanou Smlouvou).

Certifikované výdaje předložené Evropské komisi

V oblasti certifikovaných výdajů předložených EK nebyl v meziměsíčním porovnání zaznamenán žádný nárůst. Celková výše certifikovaných výdajů předložených EK k 3. červenci 2013 tak činí 1,7 mld. Kč, což tvoří 29,2 % celkové alokace OP Technická pomoc.

Meziměsíční nárůst ve výši 21,8 mil. Kč byl evidován v **prostředcích v souhrnných žádostech zaúčtovaných PCO**. Od počátku programového období k 3. červenci 2013 tak byla do souhrnných žádostí zahrnuta částka 2,0 mld. Kč, tedy 33,3 % celkové alokace programu.

Tab. 41 - Údaje o projektech OP Technická pomoc (EU a národní zdroje)

Prioritní osa / Oblast podpory	Podané žádosti		Žádosti vyřazené z administrace		Žádosti ve schvalovacím procesu		Projekty s vydaným Rozhodnutím / podepsanou Smlouvou (Dodatkem)		Finančně ukončené projekty	
	počet	mil. Kč	počet	mil. Kč	počet	mil. Kč	počet	mil. Kč	počet	mil. Kč
-	a	b	c	D	e	f	g	h	i	j
-	od počátku období		od počátku období		aktuální stav		od počátku období		od počátku období	
1.1a	8	564,3	0	0,0	1	84,7	7	257,0	2	115,2
1.2a	6	276,4	1	7,4	0	0,0	5	244,1	2	31,4
1.3a	1	12,8	0	0,0	0	0,0	1	12,8	0	0,0
1.4a	7	68,0	0	0,0	0	0,0	7	55,2	2	6,3
1a	22	921,5	1	7,4	1	84,7	20	569,1	6	152,9
1.1b	0	8,7	0	0,0	0	1,3	0	4,0	0	1,8
1.2b	0	4,3	0	0,1	0	0,0	0	3,8	0	0,5
1.3b	0	0,2	0	0,0	0	0,0	0	0,2	0	0,0
1.4b	0	1,1	0	0,0	0	0,0	0	0,9	0	0,1
1b	0	14,3	0	0,1	0	1,3	0	8,8	0	2,4
2.1a	69	3 681,9	19	1 939,0	0	0,0	47	1 609,8	26	470,3
2a	69	3 681,9	19	1 939,0	0	0,0	47	1 609,8	26	470,3
2.1b	0	59,6	0	31,4	0	0,0	0	26,1	0	7,6
2b	0	59,6	0	31,4	0	0,0	0	26,1	0	7,6
3.1a	57	2 638,9	3	45,7	1	174,0	53	1 821,5	37	679,5
3.2a	2	541,2	0	0,0	0	0,0	2	141,7	0	0,0
3a	59	3 180,1	3	45,7	1	174,0	55	1 963,2	37	679,5
3.1b	0	42,9	0	0,7	0	2,8	0	29,6	0	11,0
3.2b	0	8,8	0	0,0	0	0,0	0	2,3	0	0,0
3b	0	51,7	0	0,7	0	2,8	0	31,9	0	11,0
4.1a	6	965,4	0	0,0	1	393,9	5	319,4	1	233,3
4.2a	2	93,6	0	0,0	0	0,0	1	5,0	0	0,0
4a	8	1 059,0	0	0,0	1	393,9	6	324,5	1	233,3
4.1b	0	15,8	0	0,0	0	6,4	0	5,2	0	3,8
4.2b	0	1,5	0	0,0	0	0,0	0	0,1	0	0,0
4b	0	17,3	0	0,0	0	6,4	0	5,3	0	3,8
Cíl 1	158	8 842,6	23	1 992,1	3	652,5	128	4 466,6	70	1 536,0
Cíl 2	0	142,9	0	32,3	0	10,6	0	72,1	0	24,8
OP TP	158	8 985,5	23	2 024,3	3	663,1	128	4 538,7	70	1 560,8

Poznámka:

- Počet podaných projektových žádostí je vzhledem k víceúčelovosti programu uveden pouze u oblastí podpory vztahující se k cíli Konvergence (a). V oblastech podpory náležících k cíli Regionální konkurenceschopnost a zaměstnanost (b) je počet nulový.
- K datu generování jsou u OP TP evidovány 4 nedokončené projekty v celkové hodnotě 131,6 mil. Kč.

Zdroj: MSC2007 – 3. 7. 2013

Tab. 42 - Údaje o stavu čerpání finančních prostředků OP Technická pomoc (EU a národní zdroje)

Prioritní osa / Oblast podpory	Celková alokace podpory 2007–2013	Podané žádosti		Projekty s vydaným Rozhodnutím/ podepsanou Smlouvou (Dodatkem)		Proplacené prostředky příjemcům (včetně záloh)		Prostředky v souhrnných žádostech zaúčtovaných PCO		Certifikované výdaje předložené EK (včetně vratek)	
		v mil. Kč	v mil. Kč	%	v mil. Kč	%	v mil. Kč	%	v mil. Kč	%	v mil. Kč
-	a	b	b/a	c	c/a	d	d/a	e	e/a	f	f/a
1.1a	237,8	564,3	237,3	257,0	108,1	106,3	44,7	106,1	44,6	80,9	34,0
1.2a	332,2	276,4	83,2	244,1	73,5	54,7	16,5	54,7	16,5	42,3	12,7
1.3a	22,2	12,8	57,8	12,8	57,8	7,8	35,3	7,8	35,3	3,7	16,5
1.4a	95,8	68,0	71,0	55,2	57,6	8,9	9,3	8,3	8,7	3,9	4,1
1a	688,0	921,5	133,9	569,1	82,7	177,8	25,8	177,0	25,7	130,8	19,0
1.1b	3,5	8,7	249,4	4,0	114,2	1,7	47,2	1,7	47,2	1,3	36,0
1.2b	5,1	4,3	84,1	3,8	74,7	0,9	17,0	0,9	17,0	0,7	13,3
1.3b	0,5	0,2	41,2	0,2	41,6	0,1	25,2	0,1	25,2	0,1	11,8
1.4b	1,6	1,1	65,5	0,9	55,9	0,1	8,6	0,1	8,0	0,1	3,8
1b	10,7	14,3	133,6	8,8	82,4	2,8	26,0	2,8	25,9	2,1	19,2
2.1a	1 467,9	3 681,9	250,8	1 609,8	109,7	605,5	41,2	605,5	41,2	493,0	33,6
2a	1 467,9	3 681,9	250,8	1 609,8	109,7	605,5	41,2	605,5	41,2	493,0	33,6
2.1b	23,8	59,6	250,8	26,1	109,8	9,8	41,2	9,8	41,2	8,0	33,6
2b	23,8	59,6	250,8	26,1	109,8	9,8	41,2	9,8	41,2	8,0	33,6
3.1a	2 149,0	2 638,9	122,8	1 821,5	84,8	887,2	41,3	877,5	40,8	817,6	38,0
3.2a	168,9	541,2	320,5	141,7	83,9	36,3	21,5	36,3	21,5	23,3	13,8
3a	2 317,9	3 180,1	137,2	1 963,2	84,7	923,5	39,8	913,8	39,4	840,9	36,3
3.1b	34,7	42,9	123,5	29,6	85,2	14,4	41,5	14,3	41,0	13,3	38,2
3.2b	3,0	8,8	292,5	2,3	76,5	0,6	19,6	0,6	19,6	0,4	12,6
3b	37,7	51,7	137,0	31,9	84,5	15,0	39,7	14,8	39,3	13,7	36,2
4.1a	1 265,9	965,4	76,3	319,4	25,2	229,1	18,1	224,6	17,7	223,0	17,6
4.2a	41,6	93,6	224,8	5,0	12,0	1,7	4,1	1,7	4,1	1,7	4,1
4a	1 307,5	1 059,0	81,0	324,5	24,8	230,8	17,7	226,3	17,3	224,7	17,2
4.1b	20,5	15,8	77,0	5,2	25,4	3,7	18,3	3,7	17,9	3,6	17,8
4.2b	1,0	1,5	158,4	0,1	10,3	0,0	2,9	0,0	2,9	0,0	2,9
4b	21,5	17,3	80,7	5,3	24,7	3,8	17,6	3,7	17,2	3,7	17,1
Cíl 1	5 781,3	8 842,6	153,0	4 466,6	77,3	1 937,5	33,5	1 922,6	33,3	1 689,4	29,2
Cíl 2	93,7	142,9	152,6	72,1	77,0	31,4	33,5	31,1	33,2	27,4	29,2
OP TP	5 875,0	8 985,5	152,9	4 538,7	77,3	1 968,9	33,5	1 953,7	33,3	1 716,7	29,2

Poznámka:

- Měnový kurz: 1 EUR = 25,9 CZK - měsíční kurz převzatý z MSC2007, „Prostředky v souhrnných žádostech zaúčtovaných PCO“ a „Certifikované výdaje předložené EK“ jsou přepočteny kurzem v době zaúčtování v IS Viola, tj. kurz není shodný s aktuálním měsíčním kurzem. Zdroj: MSC2007 – 3. 7. 2013

6.B STAV REGIONÁLNÍCH OPERAČNÍCH PROGRAMŮ CÍLE 1

REGIONÁLNÍ OPERAČNÍ PROGRAM REGIONU SOUDRŽNOSTI SEVEROZÁPAD

Tento program je zaměřen na regeneraci a rozvoj měst a oživení venkovských oblastí, na zlepšení dopravního a hospodářského napojení regionu na sousední regiony a na využití přírodního a kulturního potenciálu pro udržitelný rozvoj cestovního ruchu. ROP Severozápad je financován z ERDF.

Z územního hlediska jsou intervence ROP Severozápad zaměřeny na Karlovarský a Ústecký kraj.

Úlohu ŘO zastává Regionální rada regionu soudržnosti Severozápad se sídlem v Ústí nad Labem. Podrobnější informace jsou uvedeny na internetových stránkách www.nuts2severozapad.cz.

Tab. 43 - Struktura ROP Severozápad

Číslo prioritní osy / oblasti podpory	Název prioritní osy / oblasti podpory	Podíl na celkové alokaci v %
1	Regenerace a rozvoj měst	39,9
1.1	Podpora rozvojových pólů regionu	16,7
1.2	Podpora revitalizace a regenerace středních a malých měst	10,1
1.3	Infrastruktura v oblasti rozvoje lidských zdrojů	12,7
2	Integrovaná podpora místního rozvoje	4,3
2.1	Budování kapacity pro místní rozvoj, informovanost a osvěta veřejnosti	0,4
2.2	Investice pro zlepšení fyzické infrastruktury	3,8
3	Dostupnost a dopravní obslužnost	34,8
3.1	Rozvoj dopravní infrastruktury regionálních a nadregionálního významu	24,4
3.2	Rozvoj dopravní obslužnosti v regionu	10,7
4	Udržitelný rozvoj cestovního ruchu	18,7
4.1	Budování a rozvoj atraktivit a infrastruktury v cestovním ruchu	11,7
4.2	Zlepšování kvality a nabídky ubytovacích a stravovacích zařízení	5,7
4.3	Podpora marketingu a tvorby rozvoje produktů cestovního ruchu	1,3
5	Technická asistence	2,6
5.1	Podpora implementace ROP Severozápad	2,4
5.2	Podpora rozvoje absorpční kapacity a publicity	0,2

Zdroj: Programový dokument ROP Severozápad

Pokrok v realizaci ROP Severozápad v prvním pololetí roku 2013

Na výsledcích půlročního pokroku v realizaci ROP Severozápad se projevuje pozastavení některých činností souvisejících s implementací tohoto programu, které je platné od června 2012. Z tohoto důvodu nepodali v první polovině roku 2013 žadatelé na ŘO žádnou novou žádost o dotaci. Rovněž nedošlo k podpisu žádné nové Smlouvy o poskytnutí dotace. Od počátku programového období bylo k 3. červenci 2013 na účty příjemců proplaceno celkem 11,9 mld. Kč. Z toho za první pololetí roku 2013 bylo příjemcům proplaceno 67,1 mil. Kč (0,6 % celkové částky proplacených prostředků). Objem certifikovaných výdajů se v souhrnu snížil o 70,8 mil. Kč, a to z důvodu stažení žádosti o platbu z EK. K 3. červenci 2012 tak hodnota certifikovaných výdajů dosahuje 5,4 mld. Kč.

Realizace ROP Severozápad

Od počátku programového období bylo k 3. červenci 2013 podáno celkem 997 žádostí v hodnotě 40,0 mld. Kč (175,3 % celkové alokace). S příjemci bylo podepsáno 314 Smluv o poskytnutí dotace v hodnotě 18,1 mld. Kč (79,2 % celkové alokace). Ke stejnému datu byly příjemcům na jejich účty proplaceny finanční prostředky ve výši 11,9 mld. Kč, to znamená 51,9 % celkové alokace a certifikovány byly výdaje ve výši 5,4 mld. Kč (23,8 % celkové alokace).

Ke dni 11. června 2012 byly na základě společného dopisu Ministerstva pro místní rozvoj ČR a Ministerstva financí ČR pozastaveny některé činnosti související s realizací ROP Severozápad. Mezi pozastavené činnosti patří vyhlašování nových výzev, schvalování projektů a podepisování Smluv o poskytnutí dotace. Tento krok se bude projevovat ve všech relevantních sledovaných oblastech.

Podané žádosti

V průběhu června 2013 nebyla na ŘO podána žádná nová žádost. Celkem bylo do regionálního OP podáno 997 žádostí s požadavkem na dotaci ve výši 40,0 mld. Kč. Tato částka převyšuje celkovou alokaci operačního programu o 75,3 %.

K 3. červenci 2013 bylo **vyřazeno z administrace** celkem 658 žádostí v celkové hodnotě 20,7 mld. Kč. Z celkového počtu tak bylo vyřazeno 66,0 % podaných žádostí.

Projekty s podepsanou Smlouvou o poskytnutí dotace

Celkový počet projektů s podepsanou Smlouvou se v průběhu června 2013 snížil o 1 projekt v hodnotě 106,1 mil. Kč. Snížení počtu uzavřených Smluv je evidováno u oblasti podpory 3.2, a to z důvodu nedokončení projektu.

S příjemci bylo dosud podepsáno 314 Smluv v hodnotě 18,1 mld. Kč. Jde o částku, která z celkové alokace OP tvoří 79,2 %. V současné době rozdíl mezi celkovou alokací na OP a výší schválené dotace tvoří v přepočtu 4,7 mld. Kč (20,8 % celkové alokace na OP).

Proplacené prostředky příjemcům

ŘO dosud proplatil příjemcům prostředky ve výši 11,9 mld. Kč. V porovnání s celkovou alokací na regionální OP zaujímá hodnota proplacených prostředků 51,9 %. Z celkové schválené dotace bylo příjemcům proplaceno 65,6 %.

K 3. červenci 2013 bylo **finančně ukončeno** celkem 192 projektů v hodnotě 9,5 mld. Kč (tj. 61,1 % celkového počtu schválených projektů). Ve srovnání s předchozím měsícem (květen 2013) nebyl finančně ukončen žádný projekt.

Certifikované výdaje předložené Evropské komisi

Ve stavu certifikované výdaje předložené EK nedošlo meziměsíčně k žádné změně. Hodnota certifikovaných výdajů za celý OP je ve výši 5,4 mld. Kč, to je 23,8 % celkové alokace na OP. U tohoto operačního programu je od března 2011 pozastavena certifikace ze strany PCO.

Prostředky v souhrnných žádostech zaúčtovaných PCO jsou evidovány ve výši 11,1 mld. Kč, tj. 48,7 % celkové alokace na OP. Ve srovnání s minulým měsícem (květen 2013) se tato hodnota nezvýšila.

Tab. 44 - Údaje o projektech ROP Severozápad (EU a národní zdroje)

Prioritní osa / Oblast podpory	Podané žádosti		Žádosti vyřazené z administrace		Žádosti ve schvalovacím procesu		Projekty s vydaným Rozhodnutím / podepsanou Smlouvou (Dodatkem)		Finančně ukončené projekty	
	počet	mil. Kč	počet	mil. Kč	počet	mil. Kč	počet	mil. Kč	počet	mil. Kč
-	a	b	c	D	e	f	g	h	i	j
-	od počátku období		od počátku období		aktuální stav		od počátku období		od počátku období	
1.1	47	4 640,9	16	1 156,0	0	0,0	30	3 241,3	14	1 717,0
1.2	170	8 225,1	119	5 928,0	0	0,0	51	2 235,8	40	1 786,9
1.3	50	4 175,7	25	1 634,9	0	0,0	23	2 361,2	13	1 184,4
1	267	17 041,6	160	8 718,9	0	0,0	104	7 838,2	67	4 688,2
2.1	53	181,4	26	94,6	0	0,0	25	75,8	14	34,7
2.2	217	5 063,2	184	4 242,6	0	0,0	32	784,1	27	685,9
2	270	5 244,6	210	4 337,2	0	0,0	57	859,8	41	720,6
3.1	15	4 224,0	3	890,2	0	0,0	12	3 230,2	10	2 292,1
3.2	24	3 454,1	11	1 051,8	0	0,0	12	2 194,2	4	351,0
3	39	7 678,2	14	1 942,0	0	0,0	24	5 424,4	14	2 643,1
4.1	146	5 646,2	107	3 296,3	0	0,0	35	2 120,4	9	450,7
4.2	116	3 230,0	76	2 049,3	0	0,0	34	1 066,7	16	384,4
4.3	140	558,4	87	295,0	0	0,0	45	174,9	32	110,5
4	402	9 434,6	270	5 640,6	0	0,0	114	3 362,0	57	945,6
5.1	9	551,8	0	0,0	0	0,0	9	551,7	8	473,9
5.2	10	63,9	4	12,8	0	0,0	6	51,1	5	46,3
5	19	615,8	4	12,8	0	0,0	15	602,8	13	520,2
ROP SZ	997	40 014,7	658	20 651,5	0	0,0	314	18 087,2	192	9 517,7

Poznámka:

- K datu generování je u ROP SZ vedeno 25 nedokončených projektů v celkové hodnotě 724,9 mil. Kč.

Zdroj: MSC2007 – 3. 7. 2013

Tab. 45 - Údaje o stavu čerpání finančních prostředků ROP Severozápad (EU a národní zdroje)

Prioritní osa / Oblast podpory	Celková alokace podpory 2007–2013	Podané žádosti		Projekty s vydaným Rozhodnutím/ podepsanou Smlouvou (Dodatkem)		Proplacené prostředky příjemcům (včetně záloh)		Prostředky v souhrnných žádostech zaúčtovaných PCO		Certifikované výdaje předložené EK (včetně vratek)	
		mil. Kč	mil. Kč	%	mil. Kč	%	mil. Kč	%	mil. Kč	%	mil. Kč
-	a	b	b/a	c	c/a	d	d/a	e	e/a	f	f/a
1.1	3 795,7	4 640,9	122,3	3 241,3	85,4	2 322,5	61,2	2 322,5	61,2	725,7	19,1
1.2	2 274,1	8 225,1	361,7	2 235,8	98,3	1 817,8	79,9	1 812,6	79,7	983,5	43,2
1.3	2 908,0	4 175,7	143,6	2 361,2	81,2	1 591,4	54,7	991,2	34,1	155,2	5,3
1	8 977,9	17 041,6	189,8	7 838,2	87,3	5 731,7	63,8	5 126,3	57,1	1 864,3	20,8
2.1	97,5	181,4	186,0	75,8	77,7	34,7	35,6	33,9	34,7	8,2	8,4
2.2	868,4	5 063,2	583,1	784,1	90,3	710,3	81,8	710,3	81,8	396,0	45,6
2	965,9	5 244,6	543,0	859,8	89,0	745,0	77,1	744,1	77,0	404,1	41,8
3.1	5 596,7	4 224,0	75,5	3 230,2	57,7	2 579,0	46,1	2 579,0	46,1	1 870,5	33,4
3.2	2 421,6	3 454,1	142,6	2 194,2	90,6	341,8	14,1	328,6	13,6	0,0	0,0
3	8 018,3	7 678,2	95,8	5 424,4	67,7	2 920,9	36,4	2 907,6	36,3	1 870,5	23,3
4.1	2 668,7	5 646,2	211,6	2 120,4	79,5	1 158,6	43,4	1 158,6	43,4	766,7	28,7
4.2	1 296,7	3 230,0	249,1	1 066,7	82,3	731,4	56,4	731,4	56,4	317,8	24,5
4.3	299,7	558,4	186,3	174,9	58,4	108,6	36,2	108,6	36,2	39,7	13,3
4	4 265,0	9 434,6	221,2	3 362,0	78,8	1 998,6	46,9	1 998,6	46,9	1 124,3	26,4
5.1	550,0	551,8	100,3	551,7	100,3	431,6	78,5	298,8	54,3	148,6	27,0
5.2	53,7	63,9	119,1	51,1	95,2	32,2	60,0	27,0	50,3	13,4	24,9
5	603,7	615,8	102,0	602,8	99,9	463,8	76,8	325,8	54,0	162,0	26,8
ROP SZ	22 830,7	40 014,7	175,3	18 087,2	79,2	11 860,0	51,9	11 102,5	48,6	5 425,2	23,8

Poznámka:

- Měnový kurz: 1 EUR = 25,9 CZK - měsíční kurz převzatý z MSC2007, „Prostředky v souhrnných žádostech zaúčtovaných PCO“ a „Certifikované výdaje předložené EK“ jsou přepočteny kurzem v době zaúčtování v IS Viola, tj. kurz není shodný s aktuálním měsíčním kurzem.

Zdroj: MSC2007 – 3. 7. 2013

REGIONÁLNÍ OPERAČNÍ PROGRAM REGIONU SOUDRŽNOSTI MORAVSKOSLEZSKO

Tento regionální OP je zaměřen na zvýšení kvality regionálních komunikací, vytváření příznivých podmínek pro pěší a cyklistickou dopravu, zlepšení kvality života obyvatel a atraktivity regionů pro investory a návštěvníky stejně jako na zlepšování podmínek obyvatelstva pro práci i volný čas. ROP Moravskoslesko je financován z ERDF.

Z územního hlediska jsou intervence ROP Moravskoslesko zaměřeny na celý region soudržnosti Moravskoslesko.

Úlohu ŘO zastává Regionální rada regionu soudržnosti Moravskoslesko se sídlem v Ostravě. Další informace jsou uvedeny na internetových stránkách www.rr-moravskoslesko.cz.

Tab. 46 - Struktura ROP Moravskoslesko

Číslo prioritní osy / oblasti / podoblasti podpory	Název prioritní osy / oblasti / podoblasti podpory	Podíl na celkové alokaci v %
1	Regionální infrastruktura a dostupnost	41,1
1.1/1.1.1	Regionální infrastruktura a dostupnost/Výstavba, modernizace a rekonstrukce komunikací II. a III. Třídy	18,9
1.1/1.1.2	Regionální infrastruktura a dostupnost/Bezpečnost na komunikacích, cyklo a pěší doprava	
1.2	Rozvoj a dostupnost letiště Ostrava	8,7
1.3/1.3.1	Rozvoj dopravní obslužnosti/Integrace veřejné dopravy a rozvoj její infrastruktury	10,4
1.3/1.3.2	Rozvoj dopravní obslužnosti/Pořízení dopravních prostředků veřejné dopravy včetně specifického vozového parku	
1.4	Infrastruktura integrovaného záchranného systému a krizového řízení	3,1
2	Podpora prosperity regionu	25,5
2.1/2.1.1	Infrastruktura veřejných služeb/Rozvoj infrastruktury pro vzdělávání	12,4
2.1/2.1.2	Infrastruktura veřejných služeb/Rozvoj infrastruktury sociálních služeb	
2.1/2.1.3	Infrastruktura veřejných služeb/Podpora zajištění efektivnosti a dostupnosti poskytování zdravotnických služeb	
2.1/2.1.4	Infrastruktura veřejných služeb/Podpora rozvoje veřejných informačních služeb poskytovaných knihovnami	
2.2/2.2.1	Rozvoj cestovního ruchu/Výstavba, revitalizace a modernizace turistické infrastruktury, doprovodných služeb a atraktivit cestovního ruchu	8,3
2.2/2.2.2	Rozvoj cestovního ruchu/Rozvoj a zvyšování úrovně ubytovacích zařízení	
2.2/2.2.3	Rozvoj cestovního ruchu/Zvýšení kvality turistických informačních center	
2.2/2.2.4	Rozvoj cestovního ruchu/Organizace a kooperace v cestovním ruchu	
2.3	Podpora využívání brownfields	3,9
2.4	Marketing regionu	0,9
3	Rozvoj měst	23,2
3.1	Rozvojové póly regionu	14,6
3.2	Subregionální centra	8,6
4	Rozvoj venkova	6,8
4.1	Rozvoj venkova	6,8
5	Technická asistence	3,4
5.1	Implementace operačního programu	3,2
5.2	Podpora absorpční kapacity	0,2

Zdroj: Programový dokument ROP Moravskoslesko

Pokrok v realizaci ROP Moravskoslezsko v prvním pololetí roku 2013

V první polovině roku 2013 žadatelé podali na ŘO celkem 52 žádostí o dotaci v celkové výši 1,8 mld. Kč, což představuje půlroční nárůst o 6,2 %. ŘO podepsal s příjemci za uplynulé pololetí celkem 51 Smluv o poskytnutí dotace v hodnotě 1,3 mld. Kč. To znamená, že došlo k nárůstu schválených finančních prostředků o 4,5 %. Od počátku programového období bylo k 3. červenci 2013 na účty příjemců proplaceno celkem 12,7 mld. Kč. Z toho jen za první pololetí roku 2013 bylo příjemcům proplaceno 1,1 mld. Kč (8,6 % celkové částky proplacených prostředků). K 3. červenci 2013 dosahuje hodnota certifikovaných výdajů 9,0 mld. Kč.

Realizace ROP Moravskoslezsko

Od počátku programového období k 3. červenci 2013 bylo na ROP Moravskoslezsko podáno celkem 1 470 žádostí v hodnotě 37,0 mld. Kč (168,3 % celkové alokace). S příjemci bylo podepsáno 715 Smluv o poskytnutí dotace v celkové hodnotě 19,3 mld. Kč (87,8 % celkové alokace). Ke stejnému datu bylo příjemcům na jejich účty proplaceno 12,7 mld. Kč (58,0 % celkové alokace) a certifikovány byly výdaje ve výši 9,1 mld. Kč, to znamená 41,3 % celkové alokace.

Podané žádosti

V průběhu června 2013 se počet podaných žádostí na Úřad Regionální rady regionu soudržnosti Moravskoslezsko zvýšil o 19 žádostí v celkové hodnotě 649,3 mil. Kč.

K 3. červenci 2013 podali žadatelé na ŘO celkem 1 470 žádostí. Celkový objem požadované dotace dosáhl k tomuto datu výše 37,0 mld. Kč, to je o 68,3 % více než celková alokace na OP.

Ke stejnému datu bylo **vyřazeno z administrace** celkem 606 žádostí v celkové hodnotě 12,1 mld. Kč. Z celkového počtu podaných žádostí tak bylo vyřazeno 41,2 % žádostí.

Projekty s podepsanou Smlouvou o poskytnutí dotace

Celkový počet projektů s podepsanou Smlouvou se v průběhu června 2013 zvýšil o 9 projektů.

Od počátku programového období uzavřel ŘO s příjemci celkem 715 Smluv. Celková výše schválené dotace dosáhla částky 19,3 mld. Kč, což v porovnání s celkovou alokací na OP představuje 87,8 %. V současné době rozdíl mezi celkovou alokací na regionální OP a výší schválené dotace tvoří v přepočtu 2,7 mld. Kč (12,2 % celkové alokace regionálního OP). Nejedná se však o volné disponibilní prostředky, protože dalších 145 žádostí v hodnotě 4,2 mld. Kč se nachází ve schvalovacím procesu.

Proplacené prostředky příjemcům

ŘO dosud proplatil příjemcům 12,7 mld. Kč, to je o 472,7 mil. Kč více než v předchozím měsíci (květen 2013). Tato částka tvoří 58,0 % celkové alokace regionálního OP. Z celkové schválené dotace byla příjemcům proplacena více než polovina prostředků, přesněji 66,1 %.

V průběhu června 2013 přibylo 9 finančně ukončených projektů v hodnotě 81,2 mil. Kč. V rámci ROP Moravskoslezsko bylo k 3. červenci 2013 finančně ukončeno celkem 511 projektů s finančním objemem 9,3 mld. Kč (tj. 71,5 % celkového počtu schválených projektů).

Certifikované výdaje předložené Evropské komisi

Certifikované výdaje předložené EK k 3. červenci 2013 dosahují výše 9,1 mld. Kč (41,3 % celkové alokace). V meziměsíčním srovnání se tato hodnota nezměnila.

Prostředky uvedené v souhrnných žádostech zaúčtovaných PCO jsou evidovány ve výši 12,5 mld. Kč, tj. 56,9 % celkové alokace na regionální OP. Ve srovnání s minulým měsícem (květen 2013) se tato hodnota zvýšila o 701,5 mil. Kč.

Tab. 47 - Údaje o projektech ROP Moravskoslezsko (EU a národní zdroje)

Prioritní osa / Oblast podpory	Podané žádosti		Žádosti vyřazené z administrace		Žádosti ve schvalovacím procesu		Projekty s vydaným Rozhodnutím / podepsanou Smlouvou (Dodatkem)		Finančně ukončené projekty	
	počet	mil. Kč	počet	mil. Kč	počet	mil. Kč	počet	mil. Kč	počet	mil. Kč
-	a	b	c	d	e	f	g	h	i	j
-	od počátku období		od počátku období		aktuální stav		od počátku období		od počátku období	
1.1	116	6 345,4	32	438,6	26	1 827,7	58	3 579,9	37	1 650,1
1.2	5	1 266,6	1	576,0	0	0,0	4	655,9	2	187,4
1.3	29	3 750,4	2	350,2	10	340,8	17	2 703,2	5	286,9
1.4	2	690,1	0	0,0	0	0,0	2	690,1	2	690,1
1	152	12 052,6	35	1 364,7	36	2 168,5	81	7 629,1	46	2 814,5
2.1	204	4 685,5	52	1 867,4	22	482,7	130	2 269,8	99	790,2
2.2	258	3 875,0	130	2 086,0	30	303,4	95	1 378,0	51	756,4
2.3	47	1 181,9	7	233,1	11	143,9	29	772,5	21	677,6
2.4	8	211,5	0	0,0	2	27,5	6	183,6	3	130,7
2	517	9 954,0	189	4 186,4	65	957,4	260	4 603,9	174	2 354,7
3.1	57	4 000,2	3	370,4	10	620,5	44	2 858,1	21	1 181,9
3.2	291	4 901,1	132	2 558,8	24	370,7	135	1 930,2	97	1 048,5
3	348	8 901,3	135	2 929,3	34	991,2	179	4 788,3	118	2 230,4
4.1	431	5 329,8	247	3 621,5	8	112,7	176	1 580,1	160	1 401,4
4	431	5 329,8	247	3 621,5	8	112,7	176	1 580,1	160	1 401,4
5.1	8	672,2	0	0,0	0	0,0	8	654,3	6	471,3
5.2	14	29,1	0	0,0	2	4,3	11	24,2	7	5,8
5	22	701,3	0	0,0	2	4,3	19	678,5	13	477,1
ROP MS	1 470	36 939,1	606	12 101,9	145	4 234,1	715	19 279,9	511	9 278,1

Poznámka:

- K datu generování jsou u ROP MS vedeny 4 nedokončené projekty v celkové hodnotě 85,4 mil. Kč.

Zdroj: MSC2007 – 3. 7. 2013

Tab. 48 - Údaje o stavu čerpání finančních prostředků ROP Moravskoslezsko (EU a národní zdroje)

Prioritní osa / Oblast podpory	Celková alokace podpory 2007–2013	Podané žádosti		Projekty s vydaným Rozhodnutím/ podepsanou Smlouvou (Dodatkem)		Proplacené prostředky příjemcům (včetně záloh)		Prostředky v souhrnných žádostech zaúčtovaných PCO		Certifikované výdaje předložené EK (včetně vratek)	
		mil. Kč	mil. Kč	%	mil. Kč	%	mil. Kč	%	mil. Kč	%	mil. Kč
-	a	b	b/a	c	c/a	d	d/a	e	e/a	f	f/a
1.1	4 177,9	6 345,4	151,9	3 579,9	85,7	2 767,0	66,2	2 737,4	65,5	1 817,4	43,5
1.2	1 933,5	1 266,6	65,5	655,9	33,9	569,5	29,5	569,5	29,5	338,8	17,5
1.3	2 266,9	3 750,4	165,4	2 703,2	119,2	1 660,9	73,3	1 660,9	73,3	630,0	27,8
1.4	677,4	690,1	101,9	690,1	101,9	676,7	99,9	676,7	99,9	676,7	99,9
1	9 055,6	12 052,6	133,1	7 629,1	84,2	5 674,0	62,7	5 644,4	62,3	3 462,8	38,2
2.1	2 729,3	4 685,5	171,7	2 269,8	83,2	934,4	34,2	934,4	34,2	653,0	23,9
2.2	1 815,3	3 875,0	213,5	1 378,0	75,9	1 007,6	55,5	1 007,6	55,5	810,7	44,7
2.3	832,2	1 181,9	142,0	772,5	92,8	610,0	73,3	610,0	73,3	571,8	68,7
2.4	201,7	211,5	104,9	183,6	91,0	132,1	65,5	132,1	65,5	107,0	53,1
2	5 578,5	9 954,0	178,4	4 603,9	82,5	2 684,0	48,1	2 684,0	48,1	2 142,6	38,4
3.1	3 218,8	4 000,2	124,3	2 858,1	88,8	1 308,8	40,7	1 308,8	40,7	1 061,9	33,0
3.2	1 885,4	4 901,1	259,9	1 930,2	102,4	1 170,1	62,1	1 150,4	61,0	926,1	49,1
3	5 104,2	8 901,3	174,4	4 788,3	93,8	2 478,8	48,6	2 459,2	48,2	1 988,1	38,9
4.1	1 488,4	5 329,8	358,1	1 580,1	106,2	1 327,1	89,2	1 327,1	89,2	1 178,4	79,2
4	1 488,4	5 329,8	358,1	1 580,1	106,2	1 327,1	89,2	1 327,1	89,2	1 178,4	79,2
5.1	686,9	672,2	97,9	654,3	95,3	553,9	80,6	372,2	54,2	287,8	41,9
5.2	37,0	29,1	78,7	24,2	65,5	17,3	46,8	4,8	12,9	3,4	9,1
5	723,9	701,3	96,9	678,5	93,7	571,2	78,9	377,0	52,1	291,1	40,2
ROP MS	21 950,6	36 939,1	168,3	19 279,9	87,8	12 735,3	58,0	12 491,8	56,9	9 063,1	41,3

Poznámka:

- Měnový kurz: 1 EUR = 25,9 CZK - měsíční kurz převzatý z MSC2007, „Prostředky v souhrnných žádostech zaúčtovaných PCO“ a „Certifikované výdaje předložené EK“ jsou přepočteny kurzem v době zaúčtování v IS Viola, tj. kurz není shodný s aktuálním měsíčním kurzem.

Zdroj: MSC2007 – 3. 7. 2013

REGIONÁLNÍ OPERAČNÍ PROGRAM REGIONU SOUDRŽNOSTI JIHOVÝCHOD

Intervence tohoto regionálního OP jsou zaměřeny na řešení problému regionu v oblastech podpory regionální a místní dopravní infrastruktury, rozvoje nemotorové dopravy a veřejné linkové dopravy, služeb cestovního ruchu, dalšího rozvoje městského a venkovského prostředí. ROP Jihovýchod je financován z ERDF.

Z územního hlediska jsou intervence ROP Jihovýchod zaměřeny na celý region soudržnosti Jihovýchod, tedy na kraj Vysočina a na Jihomoravský kraj.

Úlohu ŘO zastává Regionální rada regionu soudržnosti Jihovýchod se sídlem v Brně. Podrobnější informace jsou uvedeny na internetových stránkách www.jihovýchod.cz.

Tab. 49 - Struktura ROP Jihovýchod

Číslo prioritní osy / oblasti podpory	Název prioritní osy / oblasti podpory	Podíl na celkové alokaci v %
1	Dostupnost dopravy	49,5
1.1	Rozvoj dopravní infrastruktury v regionu	36,0
1.2	Rozvoj dopravní obslužnosti a veřejné dopravy	5,9
1.3	Obnova vozového parku drážních vozidel hromadné přepravy osob	5,1
1.4	Rozvoj infrastruktury pro nemotorovou dopravu	2,5
2	Rozvoj udržitelného cestovního ruchu	18,6
2.1	Rozvoj infrastruktury pro cestovní ruch	16,8
2.2	Rozvoj služeb v cestovním ruchu	1,8
3	Udržitelný rozvoj měst a venkovských obcí	28,6
3.1	Rozvoj urbanizačních center	11,3
3.2	Rozvoj regionálních středisek	6,9
3.3	Rozvoj a stabilizace venkovských sídel	5,3
3.4	Veřejné služby regionálního významu	5,0
4	Technická pomoc	3,3
4.1	Aktivity spojené s realizací a řízením ROP JV	2,5
4.2	Podpora absorpční kapacity	0,8

Zdroj: Programový dokument ROP Jihovýchod

Pokrok v realizaci ROP Jihovýchod v prvním pololetí roku 2013

V první polovině roku 2013 žadatelé podali na ŘO celkem 199 žádostí o dotaci v celkové výši 4,4 mld. Kč, což představuje půlroční nárůst o 12,4 %. ŘO podepsal s příjemci za uplynulé pololetí celkem 54 Smluv o poskytnutí dotace v hodnotě 1,6 mld. Kč. To znamená, že došlo k nárůstu schválených finančních prostředků o 8,1 %. Od počátku programového období bylo k 3. červenci 2013 na účty příjemců proplaceno celkem 14,8 mld. Kč. Z toho jen za první pololetí roku 2013 bylo příjemcům proplaceno 923,2 mil. Kč (6,2 % celkové částky proplacených prostředků). K 3. červenci 2013 dosahuje hodnota certifikovaných výdajů 12,5 mld. Kč, což činí 57,8 % alokace programu.

Realizace ROP Jihovýchod

Od počátku programového období bylo k 3. červenci 2013 podáno celkem 1 578 žádostí v hodnotě 40,5 mld. Kč (187,5 % celkové alokace). S příjemci bylo podepsáno 663 Smluv o poskytnutí dotace v celkové výši 21,3 mld. Kč (98,6 % celkové alokace). Ke stejnému datu bylo příjemcům na jejich účty proplaceno 14,8 mld. Kč (68,4 % celkové alokace) a certifikovány byly výdaje ve výši 12,5 mld. Kč, což představuje 57,8 % celkové alokace.

Podané žádosti

V průběhu června 2013 bylo na ŘO podáno 7 nových žádostí v hodnotě 1,7 mld. Kč. Počet podaných žádostí se zvýšil u oblasti podpory 1.2 „Rozvoj dopravní obslužnosti a veřejné dopravy“ (4 nové žádosti o dotaci) a u oblasti podpory 1.3 „Obnova vozového parku drážních vozidel hromadné přepravy osob“ (3 nové žádosti o dotaci).

Celkový objem požadované dotace dosahuje k 3. červenci 2013 výše 40,5 mld. Kč a celkovou alokaci na ROP Jihovýchod přesahuje o 87,5 %.

K 3. červenci 2013 bylo **vyřazeno z administrace** celkem 685 žádostí v celkové hodnotě 13,6 mld. Kč. Z celkového počtu podaných žádostí tak byla vyřazena téměř polovina žádostí, přesně 43,4 %.

Projekty s podepsanou Smlouvou o poskytnutí dotace

Celkový počet projektů s podepsanou Smlouvou se v průběhu června 2013 zvýšil o 16, k 3. červenci 2013 tak ŘO schválil dotaci na realizaci 663 projektů. Celková výše prostředků ve Smlouvách o poskytnutí dotace dosáhla hodnoty 21,3 mld. Kč, což představuje 98,6 % celkové alokace na regionální OP. V současné době rozdíl mezi celkovou alokací na regionální OP a výší schválené dotace tvoří v přepočtu 307,0 mil. Kč (1,4 % celkové alokace regionálního OP). Nejedná se však o volné disponibilní prostředky, protože dalších 220 žádostí v hodnotě 5,4 mld. Kč se nachází ve schvalovacím procesu.

Proplacené prostředky příjemcům

ŘO proplatil příjemcům k 3. červenci 2013 celkem 14,8 mld. Kč (tj. 68,4 % celkové alokace na regionální OP). V meziměsíčním srovnání tak došlo k nárůstu o 140,4 mil. Kč. Z celkové schválené dotace byly příjemcům proplaceny téměř tři čtvrtiny prostředků, přesněji 69,4 %.

K 3. červenci 2013 bylo **finančně ukončeno** celkem 529 projektů (to představuje 79,8 % ze všech schválených projektů) v hodnotě 15,3 mld. Kč. Ve srovnání s předchozím měsícem došlo ke zvýšení této částky o 155,9 mil. Kč.

Certifikované výdaje předložené Evropské komisi

Certifikované výdaje předložené EK dosahují k 3. červenci 2013 výše 12,5 mld. Kč (57,8 % celkové alokace). Ve srovnání s předchozím měsícem se tato hodnota nezměnila.

Prostředky uvedené v souhrnných žádostech zaúčtovaných PCO jsou evidovány ve výši 14,5 mld. Kč, tj. 66,9 % celkové alokace na regionální OP. Tato hodnota se v porovnání s daty z minulého měsíce (květen 2013) zvýšila o 238,0 mil. Kč.

Tab. 50 - Údaje o projektech ROP Jihovýchod (EU a národní zdroje)

Prioritní osa / Oblast podpory	Podané žádosti		Žádosti vyřazené z administrace		Žádosti ve schvalovacím procesu		Projekty s vydaným Rozhodnutím / podepsanou Smlouvou (Dodatkem)		Finančně ukončené projekty	
	počet	mil. Kč	počet	mil. Kč	počet	mil. Kč	počet	mil. Kč	počet	mil. Kč
-	a	b	c	d	e	f	g	h	i	j
-	od počátku období		od počátku období		aktuální stav		od počátku období		od počátku období	
1.1	137	9 376,9	8	651,0	13	884,2	116	7 508,5	92	5 931,0
1.2	73	1 920,4	16	327,2	11	330,2	45	1 197,9	32	846,8
1.3	7	2 607,5	0	0,0	3	1 596,7	4	1 477,6	2	767,7
1.4	80	1 230,3	41	602,3	8	100,2	31	503,2	29	412,3
1	297	15 135,1	65	1 580,4	35	2 911,2	196	10 687,2	155	7 957,9
2.1	349	8 071,7	192	4 203,3	27	838,8	123	2 996,5	95	1 304,7
2.2	191	653,4	110	311,8	0	0,0	80	327,4	68	252,3
2	540	8 725,2	302	4 515,1	27	838,8	203	3 323,9	163	1 557,1
3.1	82	2 412,8	9	245,4	7	258,6	66	1 850,8	43	1 287,8
3.2	160	5 245,0	66	3 099,6	24	349,1	70	1 790,4	62	1 683,6
3.3	450	5 962,5	239	3 948,7	127	1 089,5	84	916,2	77	789,4
3.4	40	2 317,4	3	104,9	0	0,0	36	2 071,0	23	1 849,5
3	732	15 937,6	317	7 398,5	158	1 697,2	256	6 628,4	205	5 610,3
4.1	4	498,8	0	0,0	0	0,0	4	498,8	3	98,8
4.2	5	245,8	1	74,2	0	0,0	4	171,6	3	31,0
4	9	744,6	1	74,2	0	0,0	8	670,4	6	129,8
ROP JV	1 578	40 542,5	685	13 568,3	220	5 447,3	663	21 309,9	529	15 255,1

Poznámka:

- K datu generování je u ROP JV vedeno 10 nedokončených projektů v hodnotě 82,1 mil. Kč.

Zdroj: MSC2007 – 3. 7. 2013

Tab. 51 - Údaje o stavu čerpání finančních prostředků ROP Jihovýchod (EU a národní zdroje)

Prioritní osa / Oblast podpory	Celková alokace podpory 2007–2013	Podané žádosti		Projekty s vydaným Rozhodnutím/ podepsanou Smlouvou (Dodatkem)		Proplacené prostředky příjemcům (včetně záloh)		Prostředky v souhrnných žádostech zaúčtovaných PCO		Certifikované výdaje předložené EK (včetně vratek)	
		mil. Kč	mil. Kč	%	mil. Kč	%	mil. Kč	%	mil. Kč	%	mil. Kč
-	a	b	b/a	c	c/a	d	d/a	e	e/a	f	f/a
1.1	7 796,5	9 376,9	120,3	7 508,5	96,3	5 360,3	68,8	5 347,9	68,6	4 913,0	63,0
1.2	1 272,2	1 920,4	151,0	1 197,9	94,2	706,7	55,6	698,7	54,9	657,8	51,7
1.3	1 126,5	2 607,5	231,5	1 477,6	131,2	765,8	68,0	765,8	68,0	765,8	68,0
1.4	538,7	1 230,3	228,4	503,2	93,4	364,0	67,6	356,6	66,2	335,2	62,2
1	10 733,9	15 135,1	141,0	10 687,2	99,6	7 196,8	67,0	7 169,1	66,8	6 672,0	62,2
2.1	3 658,5	8 071,7	220,6	2 996,5	81,9	1 635,3	44,7	1 506,2	41,2	1 135,4	31,0
2.2	381,1	653,4	171,4	327,4	85,9	238,5	62,6	235,7	61,8	204,4	53,6
2	4 039,7	8 725,2	216,0	3 323,9	82,3	1 873,8	46,4	1 741,9	43,1	1 339,8	33,2
3.1	2 446,6	2 412,8	98,6	1 850,8	75,6	1 258,8	51,5	1 227,9	50,2	845,1	34,5
3.2	1 471,5	5 245,0	356,4	1 790,4	121,7	1 571,9	106,8	1 571,9	106,8	1 506,1	102,3
3.3	1 146,3	5 962,5	520,1	916,2	79,9	747,5	65,2	747,5	65,2	746,2	65,1
3.4	1 051,8	2 317,4	220,3	2 071,0	196,9	1 746,0	166,0	1 712,6	162,8	1 222,3	116,2
3	6 116,3	15 937,6	260,6	6 628,4	108,4	5 324,2	87,0	5 259,9	86,0	4 319,7	70,6
4.1	544,9	498,8	91,5	498,8	91,5	334,3	61,3	246,8	45,3	134,9	24,8
4.2	182,2	245,8	134,9	171,6	94,2	58,8	32,3	45,9	25,2	36,8	20,2
4	727,1	744,6	102,4	670,4	92,2	393,1	54,1	292,7	40,3	171,7	23,6
ROP JV	21 616,9	40 542,5	187,5	21 309,9	98,6	14 787,9	68,4	14 463,6	66,9	12 503,1	57,8

Poznámka:

- Měnový kurz: 1 EUR = 25,9 CZK - měsíční kurz převzatý z MSC2007, „Prostředky v souhrnných žádostech zaúčtovaných PCO“ a „Certifikované výdaje předložené EK“ jsou přepočteny kurzem v době zaúčtování v IS Viola, tj. kurz není shodný s aktuálním měsíčním kurzem.

Zdroj: MSC2007 – 3. 7. 2013

REGIONÁLNÍ OPERAČNÍ PROGRAM REGIONU SOUDRŽNOSTI STŘEDNÍ MORAVA

Tento regionální OP podporuje zajištění efektivní, flexibilní a bezpečné dopravní infrastruktury, zlepšení kvality života v regionu, zajištění kvalitních a dostupných sociálních služeb a zlepšení atraktivnosti regionu z hlediska cestovního ruchu. ROP Střední Morava je financován z ERDF.

Z územního hlediska jsou intervence ROP Střední Morava zaměřeny na celý region soudržnosti Střední Morava, tedy na Olomoucký a Zlínský kraj.

Úlohu ŘO zastává Regionální rada regionu soudržnosti Střední Morava se sídlem v Olomouci. Více informací je uvedeno na internetových stránkách www.rr-strednimorava.cz.

Tab. 52 - Struktura ROP Střední Morava

Číslo prioritní osy / oblasti / podoblasti podpory	Název prioritní osy / oblasti / podoblasti podpory	Podíl na celkové alokaci v %
1	Doprava	37,3
1.1 / 1.1.1	Doprava / Silnice II. a III. Třídy	24,5
1.1 / 1.1.2	Doprava / Letiště	
1.2 / 1.2.1	Veřejná doprava / Rozvoj integrovaného dopravního systému, přestupní terminály a zastávky	9,3
1.2 / 1.2.2	Veřejná doprava / Obnova vozidel železnic	
1.2 / 1.2.3	Veřejná doprava / Obnova drážních vozidel – trolejbusy a tramvaje	
1.2 / 1.2.4	Veřejná doprava / Obnova vozidel v systému veřejné dopravy	
1.3	Bezmotorová doprava	3,5
2	Integrovaný rozvoj a obnova regionu	40,5
2.1	Rozvoj regionálních center	5,4
2.2 / 2.2.1	Rozvoj měst / Fyzická revitalizace území	19,1
2.2 / 2.2.2	Rozvoj měst / Infrastruktura pro rozvoj sociálních služeb	
2.2 / 2.2.3	Rozvoj měst / Infrastruktura pro rozvoj vzdělávání	
2.2 / 2.2.4	Rozvoj měst / Infrastruktura pro rozvoj zdravotnictví	
2.2 / 2.2.5	Rozvoj měst / Infrastruktura pro rozvoj volnočasových aktivit	
2.2 / 2.2.6	Rozvoj měst / Rozvoj krizové infrastruktury	
2.2 / 2.2.7	Rozvoj měst / Úpravy infrastruktury s ohledem na integraci marginalizovaných skupin společnosti	
2.2 / 2.2.8	Rozvoj měst / Rozvoj finančních nástrojů a pilotní projekty	
2.3 / 2.3.1	Rozvoj venkova / Fyzická revitalizace území	13,1
2.3 / 2.3.2	Rozvoj venkova / Sociální infrastruktura	
2.4	Podpora podnikání	2,9
3	Cestovní ruch	19,0
3.1	Integrovaný rozvoj cestovního ruchu	3,9
3.2	Veřejná infrastruktura a služby	3,4
3.3 / 3.3.1	Podnikatelská infrastruktura a služby / Podnikatelská infrastruktura a služby na území definovaném oblastí podpory 3.1	10,5
3.3 / 3.3.2	Podnikatelská infrastruktura a služby / Podnikatelská infrastruktura a služby na území definovaném oblastí podpory 3.2	
3.3 / 3.3.3	Podnikatelská infrastruktura a služby / Aquaparky, golfová hřiště, kongresová centra a výstaviště	
3.4	Propagace a řízení	1,1
4	Technická pomoc	3,3
4.1	Podpora řídicích, implementačních a kontrolních úkolů ŘO	2,2
4.2	Podpora zvyšování absorpční kapacity regionu	1,1

Zdroj: Programový dokument ROP Střední Morava

Pokrok v realizaci ROP Střední Morava v prvním pololetí roku 2013

V první polovině roku 2013 žadatelé podali na ŘO celkem 323 žádostí o dotaci v celkové výši 4,3 mld. Kč, což představuje půlroční nárůst o 12,7 %. ŘO podepsal s příjemci za uplynulé pololetí celkem 57 Smluv o poskytnutí dotace v hodnotě 936,9 mil. Kč. To znamená, že došlo k nárůstu schválených finančních prostředků o 6,5 %. Od počátku programového období bylo k 3. červenci 2013 na účty příjemců proplaceno celkem 12,5 mld. Kč. Z toho jen za první pololetí roku 2013 bylo příjemcům proplaceno 786,0 mil. Kč (6,3 % celkové částky proplacených prostředků). Objem certifikovaných výdajů k 3. červenci 2013 dosahuje 10,6 mld. Kč.

Realizace ROP Střední Morava

Od počátku programového období bylo k 3. červenci 2013 podáno celkem 2 144 žádostí v hodnotě 38,6 mld. Kč (190,7 % celkové alokace). S příjemci bylo podepsáno 725 Smluv o poskytnutí dotace v celkové hodnotě 15,3 mld. Kč (75,4 % celkové alokace). Ke stejnému datu bylo příjemcům na jejich účty proplaceno 12,5 mld. Kč (61,9 % celkové alokace) a certifikovány byly výdaje ve výši 10,6 mld. Kč. Tato hodnota představuje 52,2 % celkové alokace.

Podané žádosti

V meziměsíčním srovnání se celkový počet podaných žádostí zvýšil o 27 s finančním požadavkem 879,4 mil. Kč. Všechny žádosti byly podány v Prioritní ose 1. „Doprava“.

ŘO k 3. červenci 2013 obdržel celkem 2 144 žádostí s požadavky na získání dotace ve výši 38,6 mld. Kč. Celkový objem požadovaných finančních prostředků tak převyšuje celkovou alokaci o 90,7 %.

K 3. červenci 2013 bylo **vyřazeno z administrace** celkem 970 žádostí v celkové hodnotě 14,7 mld. Kč. Z celkového počtu podaných žádostí bylo vyřazeno 45,2 %.

Projekty s podepsanou Smlouvou o poskytnutí dotace

Celkový počet projektů s podepsanou Smlouvou se v průběhu června 2013 zvýšil o 20 projektů v hodnotě 268,5 mil. Kč. K 3. červenci 2013 bylo s příjemci podepsáno 725 Smluv o poskytnutí dotace ve výši 15,3 mld. Kč, což tvoří 75,4 % alokace na OP.

V současné době rozdíl mezi celkovou alokací na OP a výší schválené dotace tvoří v přepočtu 5,0 mld. Kč (24,6 % celkové alokace na OP). Nejedná se však o volné disponibilní prostředky, protože dalších 442 žádostí v hodnotě 7,7 mld. Kč se nachází ve schvalovacím procesu.

Proplacené prostředky příjemcům

V meziměsíčním srovnání se hodnota proplacených prostředků zvýšila o 115,8 mil. Kč a k 3. červenci 2013 dosahuje hodnoty 12,5 mld. Kč, což tvoří 61,9 % celkové alokace. Z celkové schválené dotace bylo příjemcům proplaceno 82,1 % prostředků.

K 3. červenci 2013 bylo **finančně ukončeno** celkem 622 projektů v hodnotě 11,8 mld. Kč (tj. 85,8 % celkového počtu schválených projektů). Ve srovnání s předchozím měsícem bylo finančně ukončeno 6 projektů v hodnotě 145,7 mil. Kč.

Certifikované výdaje předložené Evropské komisi

Certifikované výdaje předložené EK se v meziměsíčním srovnání nezměnily. K 3. červenci 2013 dosahují výše 10,6 mld. Kč (52,2 % celkové alokace).

K 3. červenci 2013 tvoří podíl **prostředků v souhrnných žádostech zaúčtovaných PCO** 61,5 % alokace ROP Střední Morava (tj. 12,5 mld. Kč). V červnu 2013 došlo k nárůstu o 272,0 mil. Kč.

Tab. 53 - Údaje o projektech ROP Střední Morava (EU a národní zdroje)

Prioritní osa / Oblast podpory	Podané žádosti		Žádosti vyřazené z administrace		Žádosti ve schvalovacím procesu		Projekty s vydaným Rozhodnutím / podepsanou Smlouvou (Dodatkem)		Finančně ukončené projekty	
	počet	mil. Kč	počet	mil. Kč	počet	mil. Kč	počet	mil. Kč	počet	mil. Kč
-	a	b	c	d	e	f	g	h	i	j
-	od počátku období		od počátku období		aktuální stav		od počátku období		od počátku období	
1.1	144	6 737,2	13	505,2	55	2 429,4	76	3 621,6	69	2 978,3
1.2	62	3 127,3	20	1 107,8	6	406,5	36	1 506,3	21	561,8
1.3	111	1 486,5	33	386,4	30	317,4	48	735,2	42	678,5
1	317	11 351,0	66	1 999,4	91	3 153,3	160	5 863,1	132	4 218,7
2.1	53	1 683,3	5	243,0	27	421,7	21	796,5	13	632,6
2.2	377	7 794,9	168	3 102,5	94	1 786,5	115	2 744,8	104	1 999,5
2.3	689	7 453,6	400	4 363,0	72	542,1	214	2 449,4	206	2 270,9
2.4	25	540,2	10	167,9	8	327,4	7	43,1	7	43,1
2	1 144	17 472,0	583	7 876,4	201	3 077,6	357	6 033,8	330	4 946,0
3.1	100	1 963,1	39	932,6	18	251,7	42	748,7	33	457,7
3.2	119	1 661,8	64	1 007,2	27	258,4	28	377,7	27	367,6
3.3	421	5 349,8	216	2 828,8	100	960,8	102	1 498,8	74	1 302,6
3.4	19	249,8	2	16,8	5	31,7	12	194,7	8	114,8
3	659	9 224,4	321	4 785,5	150	1 502,6	184	2 819,9	142	2 242,7
4.1	7	361,2	0	0,0	0	0,0	7	361,2	6	307,5
4.2	17	193,0	0	0,0	0	0,0	17	190,5	12	116,7
4	24	554,2	0	0,0	0	0,0	24	551,7	18	424,3
ROP SM	2 144	38 601,6	970	14 661,2	442	7 733,5	725	15 268,6	622	11 831,6

Poznámka:

- V ROP SM je evidováno 7 nedokončených projekty za 70,1 mil. Kč.

Zdroj: MSC2007 – 3. 7. 2013

Tab. 54 - Údaje o stavu čerpání finančních prostředků ROP Střední Morava (EU a národní zdroje)

Prioritní osa / Oblast podpory	Celková alokace podpory 2007–2013	Podané žádosti		Projekty s vydaným Rozhodnutím/ podepsanou Smlouvou (Dodatkem)		Proplacené prostředky příjemcům (včetně záloh)		Prostředky v souhrnných žádostech zaúčtovaných PCO		Certifikované výdaje předložené EK (včetně vratek)	
		mil. Kč	mil. Kč	%	mil. Kč	%	mil. Kč	%	mil. Kč	%	mil. Kč
-	a	b	b/a	c	c/a	d	d/a	e	e/a	f	f/a
1.1	4 672,6	6 737,2	144,2	3 621,6	77,5	3 048,1	65,2	3 048,1	65,2	2 742,4	58,7
1.2	1 887,7	3 127,3	165,7	1 506,3	79,8	779,4	41,3	779,4	41,3	513,4	27,2
1.3	1 006,0	1 486,5	147,8	735,2	73,1	646,4	64,3	646,4	64,3	595,4	59,2
1	7 566,3	11 351,0	150,0	5 863,1	77,5	4 473,9	59,1	4 473,9	59,1	3 851,2	50,9
2.1	1 076,0	1 683,3	156,4	796,5	74,0	592,4	55,1	592,4	55,1	431,8	40,1
2.2	3 922,9	7 794,9	198,7	2 744,8	70,0	2 472,9	63,0	2 467,9	62,9	1 899,1	48,4
2.3	2 671,8	7 453,6	279,0	2 449,4	91,7	2 291,4	85,8	2 291,4	85,8	2 148,4	80,4
2.4	519,2	540,2	104,0	43,1	8,3	42,1	8,1	42,1	8,1	42,0	8,1
2	8 189,9	17 472,0	213,3	6 033,8	73,7	5 398,9	65,9	5 393,8	65,9	4 521,4	55,2
3.1	819,2	1 963,1	239,6	748,7	91,4	462,6	56,5	450,9	55,0	379,3	46,3
3.2	715,8	1 661,8	232,1	377,7	52,8	357,4	49,9	357,4	49,9	344,7	48,1
3.3	2 066,2	5 349,8	258,9	1 498,8	72,5	1 296,1	62,7	1 296,1	62,7	1 121,8	54,3
3.4	227,2	249,8	109,9	194,7	85,7	139,7	61,5	139,7	61,5	118,2	52,0
3	3 828,4	9 224,4	240,9	2 819,9	73,7	2 255,7	58,9	2 244,1	58,6	1 964,0	51,3
4.1	440,9	361,2	81,9	361,2	81,9	316,7	71,8	263,0	59,6	171,5	38,9
4.2	216,3	193,0	89,2	190,5	88,1	90,3	41,7	79,0	36,5	60,9	28,2
4	657,2	554,2	84,3	551,7	84,0	407,0	61,9	341,9	52,0	232,4	35,4
ROP SM	20 241,9	38 601,6	190,7	15 268,6	75,4	12 535,5	61,9	12 453,7	61,5	10 569,0	52,2

Poznámka:

- Měnový kurz: 1 EUR = 25,9 CZK - měsíční kurz převzatý z MSC2007, „Prostředky v souhrnných žádostech zaúčtovaných PCO“ a „Certifikované výdaje předložené EK“ jsou přepočteny kurzem v době zaúčtování v IS Viola, tj. kurz není shodný s aktuálním měsíčním kurzem.

Zdroj: MSC2007 – 3. 7. 2013

REGIONÁLNÍ OPERAČNÍ PROGRAM REGIONU SOUDRŽNOSTI SEVEROVÝCHOD

Tento regionální OP se soustředí na zkvalitnění dopravní infrastruktury a zlepšení dostupnosti celého území regionu, na rozvoj městských oblastí a zvýšení přitažlivosti venkovských oblastí, rozvoj podnikatelské infrastruktury a na zvyšování kvality služeb v oblasti cestovního ruchu. ROP Severovýchod je financován z ERDF.

Z územního hlediska jsou intervence ROP Severovýchod zaměřeny na celý region soudržnosti Severovýchod, tedy na Liberecký, Královéhradecký a Pardubický kraj.

Úlohu ŘO zastává Regionální rada regionu soudržnosti Severovýchod se sídlem v Hradci Králové. Podrobnější informace jsou uvedeny na internetových stránkách www.rada-severovychod.cz.

Tab. 55 - Struktura ROP Severovýchod

Číslo prioritní osy / oblasti podpory	Název prioritní osy / oblasti podpory	Podíl na celkové alokaci v %
1	Rozvoj dopravní infrastruktury	36,4
1.1	Rozvoj regionální silniční dopravní infrastruktury	22,4
1.2	Podpora projektů zlepšujících dopravní obslužnost území	12,8
1.3	Rozvoj mezinárodních letišť	1,2
2	Rozvoj městských a venkovských oblastí	36,9
2.1	Rozvoj regionálních center	13,0
2.2	Rozvoj měst	17,3
2.3	Rozvoj venkova	6,4
3	Cestovní ruch	19,9
3.1	Rozvoj základní infrastruktury a doprovodných aktivit v oblasti cestovního ruchu	18,2
3.2	Marketingové a koordinační aktivity v oblasti cestovního ruchu	1,6
4	Rozvoj podnikatelských aktivit	3,9
4.1	Podpora rozvoje infrastruktury pro podnikání	2,1
4.2	Podpora rozvoje spolupráce se středními školami a učilišti, dalšími regionálními vzdělávacími institucemi a úřady práce, rozvoj inovačních aktivit v regionu	1,8
5	Technická pomoc	3,0
5.1	Podpora aktivit spojených s realizací a řízením ROP	2,7
5.2	Podpora absorpční kapacity regionu NUTS II Severovýchod	0,3

Zdroj: Programový dokument ROP Severovýchod

Pokrok v realizaci ROP Severovýchod v prvním pololetí roku 2013

V první polovině roku 2013 žadatelé podali na ŘO celkem 11 žádostí o dotaci v celkové výši 480,1 mil. Kč, což představuje půlroční nárůst o 1,2 %. Od počátku období bylo s příjemci podepsáno celkem 621 Smluv o poskytnutí dotace v hodnotě 20,8 mld. Kč. Na účty příjemců bylo od počátku programového období k 3. červenci 2013 proplaceno celkem 15,3 mld. Kč. Z toho jen za první pololetí roku 2013 bylo příjemcům proplaceno 1,1 mld. Kč (7,4 % celkové částky proplacených prostředků). Z důvodů pozastavení předkládání žádostí o platbu k refundaci EK se v prvním pololetí roku 2013 objem certifikovaných výdajů nezvýšil a k 3. červenci 2013 dosahuje hodnota certifikovaných výdajů 9,4 mld. Kč.

Realizace ROP Severovýchod

Od počátku programového období bylo k 3. červenci 2013 podáno celkem 1 259 žádostí v hodnotě 42,0 mld. Kč (209,0 % celkové alokace). S příjemci bylo podepsáno 621 Smluv o poskytnutí dotace v celkové hodnotě 20,8 mld. Kč (103,6 % celkové alokace). Ke stejnému datu bylo příjemcům na jejich účty proplaceno 15,3 mld. Kč (76,3 % celkové alokace) a certifikovány byly výdaje ve výši 9,4 mld. Kč, tato částka představuje 46,7 % celkové alokace.

Podané žádosti

V meziměsíčním srovnání byla podána 1 nová žádost s finančním požadavkem 33,4 mil. Kč. Žádost byla podána ve 2. Prioritní ose „Rozvoj městských a venkovských oblastí“.

Žadatelé celkem předložili do regionálního OP 1 259 žádostí s objemem požadovaných finančních prostředků ve výši 42,0 mld. Kč. Tato hodnota převyšuje celkovou alokaci na OP na období 2007-2013 o 109,0 %.

K 3. červenci 2013 bylo **vyřazeno z administrace** celkem 615 žádostí v celkové hodnotě 17,8 mld. Kč. Z celkového počtu podaných žádostí tak byla vyřazena téměř polovina žádostí, přesněji 48,8 %.

Projekty s podepsanou Smlouvou o poskytnutí dotace

Celkový počet projektů s podepsanou Smlouvou se v průběhu června 2013 zvýšil o 3 projekty v hodnotě 68,2 mil. Kč. Nárůsty počtu nově uzavřených Smluv jsou evidovány v oblastech podpory 2.1 (1 Smlouva) a 4.2 (2 Smlouvy). K 3. červenci 2013 bylo s příjemci podepsáno 621 Smluv v hodnotě 20,8 mld. Kč. Jde o částku, která tvoří 103,6 % celkové alokace OP.

V současné době převyšuje schválená výše dotace celkovou alokaci na OP v přepočtu o 729,5 mil. Kč (3,6 % celkové alokace na OP).

Proplacené prostředky příjemcům

Objem proplacených finančních prostředků se meziměsíčně zvýšil o 213,2 mil. Kč. Celková suma proplacených prostředků tvoří 15,3 mld. Kč, což představuje 76,3 % celkové alokace na OP. Z celkové schválené dotace bylo příjemcům proplaceno 73,6 % prostředků.

K 3. červenci 2013 bylo **finančně ukončeno** 448 projektů v hodnotě 13,7 mld. Kč (tj. 72,1 % celkového počtu schválených projektů). Ve srovnání s předchozím měsícem (květen 2013) bylo finančně ukončeno dalších 8 projektů o finančním objemu 277,7 mil. Kč.

Certifikované výdaje předložené Evropské komisi

Certifikované výdaje předložené EK dosahují výše 9,4 mld. Kč (46,7 % celkové alokace na OP). Tato hodnota zůstala ve srovnání s předchozím měsícem ve stejné výši.

Prostředky uvedené v souhrnných žádostech zaúčtovaných PCO jsou evidovány ve výši 14,6 mld. Kč, tj. 72,4 % celkové alokace na OP. Tato částka se v porovnání s předchozím měsícem zvýšila o 245,2 mil. Kč.

Tab. 56 - Údaje o projektech ROP Severovýchod (EU a národní zdroje)

Prioritní osa / Oblast podpory	Podané žádosti		Žádosti vyřazené z administrace		Žádosti ve schvalovacím procesu		Projekty s vydaným Rozhodnutím / podepsanou Smlouvou (Dodatkem)		Finančně ukončené projekty	
	počet	mil. Kč	počet	mil. Kč	počet	mil. Kč	počet	mil. Kč	počet	mil. Kč
-	a	b	c	d	e	f	g	h	i	j
-	od počátku období		od počátku období		aktuální stav		od počátku období		od počátku období	
1.1	97	5 225,4	6	407,8	0	0,0	91	4 656,6	65	3 301,5
1.2	63	4 969,3	18	845,3	4	370,2	40	3 495,3	25	1 785,1
1.3	1	252,0	0	0,0	0	0,0	1	236,2	1	236,2
1	161	10 446,7	24	1 253,1	4	370,2	132	8 388,2	91	5 322,8
2.1	54	3 168,0	9	897,7	6	312,6	39	1 829,8	19	743,8
2.2	194	9 769,3	117	4 701,7	1	1 035,6	76	3 803,2	64	3 086,0
2.3	268	5 394,5	167	3 726,8	0	0,0	101	1 608,5	98	1 573,1
2	516	18 331,8	293	9 326,1	7	1 348,2	216	7 241,4	181	5 402,9
3.1	376	10 994,3	251	6 623,7	0	0,0	115	3 646,6	72	2 086,4
3.2	66	455,2	17	163,8	0	0,0	49	270,4	26	135,0
3	442	11 449,5	268	6 787,4	0	0,0	164	3 916,9	98	2 221,4
4.1	31	775,1	14	311,5	0	0,0	17	424,9	10	181,8
4.2	69	436,0	16	72,1	0	0,0	53	346,6	32	159,8
4	100	1 211,1	30	383,7	0	0,0	70	771,5	42	341,6
5.1	39	542,8	0	0,0	0	0,0	38	467,2	36	402,5
5.2	1	56,3	0	0,0	0	0,0	1	56,2	0	0,0
5	40	599,0	0	0,0	0	0,0	39	523,4	36	402,5
ROP SV	1 259	42 038,2	615	17 750,3	11	1 718,4	621	20 841,5	448	13 691,2

Poznámka:

- U ROP SV je k datu generování evidováno 12 nedokončených projektů v hodnotě 377,4 mil. Kč.

Zdroj: MSC2007 – 3. 7. 2013

Tab. 57 - Údaje o stavu čerpání finančních prostředků ROP Severovýchod (EU a národní zdroje)

Prioritní osa / Oblast podpory	Celková alokace podpory 2007–2013	Podané žádosti		Projekty s vydaným Rozhodnutím/ podepsanou Smlouvou (Dodatkem)		Proplacené prostředky příjemcům (včetně záloh)		Prostředky v souhrnných žádostech zaúčtovaných PCO		Certifikované výdaje předložené EK (včetně vratek)	
		mil. Kč	mil. Kč	%	mil. Kč	%	mil. Kč	%	mil. Kč	%	mil. Kč
-	a	b	b/a	c	c/a	d	d/a	e	e/a	f	f/a
1.1	4 541,1	5 225,4	115,1	4 656,6	102,5	3 306,2	72,8	3 081,2	67,8	2 452,6	54,0
1.2	2 566,8	4 969,3	193,6	3 495,3	136,2	2 471,6	96,3	2 195,6	85,5	773,0	30,1
1.3	240,2	252,0	104,9	236,2	98,4	233,3	97,2	233,3	97,2	0,0	0,0
1	7 348,1	10 446,7	142,2	8 388,2	114,2	6 011,2	81,8	5 510,1	75,0	3 225,5	43,9
2.1	2 629,3	3 168,0	120,5	1 829,8	69,6	926,6	35,2	784,8	29,8	202,6	7,7
2.2	3 450,6	9 769,3	283,1	3 803,2	110,2	3 025,9	87,7	3 025,5	87,7	2 657,2	77,0
2.3	1 313,6	5 394,5	410,7	1 608,5	122,4	1 510,2	115,0	1 505,2	114,6	1 243,8	94,7
2	7 393,5	18 331,8	247,9	7 241,4	97,9	5 462,7	73,9	5 315,5	71,9	4 103,6	55,5
3.1	3 663,8	10 994,3	300,1	3 646,6	99,5	2 837,8	77,5	2 788,7	76,1	1 510,6	41,2
3.2	329,0	455,2	138,4	270,4	82,2	191,2	58,1	184,6	56,1	95,1	28,9
3	3 992,8	11 449,5	286,8	3 916,9	98,1	3 029,0	75,9	2 973,2	74,5	1 605,6	40,2
4.1	421,1	775,1	184,1	424,9	100,9	275,6	65,5	273,9	65,0	185,5	44,1
4.2	363,6	436,0	119,9	346,6	95,3	171,1	47,1	162,8	44,8	56,4	15,5
4	784,7	1 211,1	154,3	771,5	98,3	446,8	56,9	436,6	55,6	241,9	30,8
5.1	537,3	542,8	101,0	467,2	87,0	364,2	67,8	299,4	55,7	196,4	36,6
5.2	55,5	56,3	101,3	56,2	101,2	32,9	59,3	32,1	57,8	24,0	43,3
5	592,9	599,0	101,0	523,4	88,3	397,1	67,0	331,5	55,9	220,4	37,2
ROP SV	20 112,0	42 038,2	209,0	20 841,5	103,6	15 346,8	76,3	14 567,0	72,4	9 397,1	46,7

Poznámka:

- Měnový kurz: 1 EUR = 25,9 CZK - měsíční kurz převzatý z MSC2007, „Prostředky v souhrnných žádostech zaúčtovaných PCO“ a „Certifikované výdaje předložené EK“ jsou přepočteny kurzem v době zaúčtování v IS Viola, tj. kurz není shodný s aktuálním měsíčním kurzem.

Zdroj: MSC2007 – 3. 7. 2013

REGIONÁLNÍ OPERAČNÍ PROGRAM REGIONU SOUDRŽNOSTI JIHOZÁPAD

Tento regionální OP je zaměřen na zlepšení dopravní dostupnosti obcí a měst regionu, rozvoj infrastruktury veřejné hromadné dopravy regionu, zvyšování kvality života obyvatel v oblastech vzdělávání, sociálních služeb a zdravotnické péče či využití kulturního dědictví k rozvoji cestovního ruchu. ROP Jihozápad je financován z ERDF.

Z územního hlediska jsou intervence ROP Jihozápad zaměřeny na celý region soudržnosti Jihozápad, tedy na Plzeňský a Jihočeský kraj.

Úlohu ŘO zastává Regionální rada regionu soudržnosti Jihozápad se sídlem v Českých Budějovicích. Podrobnější informace jsou uvedeny na internetových stránkách www.rr-jihozapad.cz.

Tab. 58 - Struktura ROP Jihozápad

Číslo prioritní osy / oblasti podpory	Název prioritní osy / oblasti podpory	Podíl na celkové alokaci v %
1	Dostupnost center	45,1
1.1	Modernizace regionální silniční sítě	31,7
1.2	Rozvoj infrastruktury pro veřejnou dopravu	0,9
1.3	Modernizace vozového parku veřejné dopravy	3,5
1.4	Rozvoj regionálních letišť	3,0
1.5	Rozvoj místních komunikací	6,1
2	Stabilizace a rozvoj měst a obcí	32,4
2.1	Integrované projekty rozvojových center	6,5
2.2	Rozvojové projekty spádových center	5,5
2.3	Revitalizace částí měst a obcí	3,3
2.4	Rozvoj infrastruktury základního, středního a vyššího odborného školství	5,7
2.5	Rozvoj infrastruktury pro sociální integraci	4,0
2.6	Rozvoj zdravotnické péče	7,3
3	Rozvoj cestovního ruchu	19,6
3.1	Rozvoj infrastruktury cestovního ruchu	13,3
3.2	Revitalizace památek a využití kulturního dědictví v rozvoji cestovního ruchu	5,1
3.3	Rozvoj služeb cestovního ruchu, marketingu a produktů cestovního ruchu	1,2
4	Technická pomoc	2,9
4.1	Podpora řídicích, implementačních a kontrolních úkolů ŘO	2,7
4.2	Podpora zvyšování absorpční kapacity regionu	0,2

Zdroj: Programový dokument ROP Jihozápad

Pokrok v realizaci ROP Jihozápad v prvním pololetí roku 2013

V první polovině roku 2013 žadatelé podali na ŘO celkem 14 žádostí o dotaci v celkové výši 712,2 mil. Kč, což představuje půlroční nárůst o 1,3 %. ŘO podepsal s příjemci za uplynulé pololetí celkem 54 Smluv o poskytnutí dotace v hodnotě 1,3 mld. Kč. To znamená, že došlo k nárůstu schválených finančních prostředků o 7,6 %. Od počátku programového období bylo k 3. červenci 2013 na účty příjemců proplaceno celkem 11,4 mld. Kč. Z toho jen za první pololetí roku 2013 bylo příjemcům proplaceno 766,8 mil. Kč (6,7 % celkové částky proplacených prostředků). K 3. červenci 2013 dosahuje objem certifikovaných výdajů 8,4 mld. Kč.

Realizace ROP Jihozápad

Od počátku programového období bylo k 3. červenci 2013 podáno celkem 2 725 žádostí v hodnotě 55,0 mld. Kč (288,6 % celkové alokace). S příjemci bylo dosud podepsáno 700 Smluv o poskytnutí dotace v celkové hodnotě 18,8 mld. Kč (98,7 % celkové alokace). Ke stejnému datu bylo příjemcům na jejich účty proplaceno 11,4 mld. Kč (59,7 % celkové alokace) a certifikovány byly výdaje ve výši 8,4 mld. Kč, uvedená hodnota tvoří 44,0 % celkové alokace.

Podané žádosti

V průběhu června 2013 bylo na Úřad Regionální rady regionu soudržnosti Jihozápad předloženo 12 nových žádostí o dotaci, konkrétně v opatření 1.1 „Modernizace regionální silniční sítě“ (6 nových žádostí o dotaci), v opatření 1.5 „Rozvoj místních komunikací“ (1 nová žádost o dotaci) a v opatření 2.1 „Integrované projekty rozvojových center“ (5 nových žádostí o dotaci). K 3. červenci 2013 ŘO zaregistroval 2 725 žádostí v hodnotě 55,0 mld. Kč. Objem požadovaných finančních prostředků převyšuje celkovou alokaci na regionální OP o 188,6 %.

K 3. červenci 2013 bylo **vyřazeno z administrace** celkem 1 935 žádostí v celkové hodnotě 33,6 mld. Kč. Z celkového počtu podaných žádostí tak bylo vyřazeno 71,0 % žádostí.

Projekty s podepsanou Smlouvou o poskytnutí dotace

Za celý regionální OP bylo k 3. červenci 2013 schváleno celkem 700 projektů v hodnotě 18,8 mld. Kč. Jde o částku, která tvoří 98,7 % celkové alokace na regionální OP. V současné době rozdíl mezi celkovou alokací na OP a výši schválené dotace tvoří v přepočtu 257,2 mil. Kč (1,3 % celkové alokace OP). Nejedná se však o volné disponibilní prostředky, protože dalších 70 žádostí v hodnotě 1,4 mld. Kč se nachází ve schvalovacím procesu.

Proplacené prostředky příjemcům

ŘO dosud proplatil příjemcům prostředky ve výši 11,4 mld. Kč. Tato hodnota představuje 59,7 % celkové alokace na regionální OP. Z celkové schválené dotace bylo příjemcům proplaceno 60,5 % prostředků. Za červen 2013 se výše proplacených prostředků zvýšila o 327,1 mil. Kč

K 3. červenci 2013 bylo **finančně ukončeno** 507 projektů v hodnotě 11,4 mld. Kč (tj. 72,4 % celkového počtu schválených projektů). Ve srovnání s minulým měsícem došlo k nárůstu finančně ukončených projektů o 11 projektů v hodnotě 700,9 mil. Kč.

Certifikované výdaje předložené Evropské komisi

Certifikované výdaje předložené EK dosahují výše 8,4 mld. Kč, tj. 44,0 % celkové alokace na regionální OP). Tato hodnota se ve srovnání s minulým měsícem nezměnila.

Prostředky uvedené v souhrnných žádostech zaúčtovaných PCO jsou evidovány ve výši 10,9 mld. Kč, tj. 57,3 % celkové alokace na OP. Tato hodnota se v porovnání s minulým měsícem (květen2013) zvýšila o 197,0 mil. Kč.

Tab. 59 - Údaje o projektech ROP Jihozápad (EU a národní zdroje)

Prioritní osa / Oblast podpory	Podané žádosti		Žádosti vyřazené z administrace		Žádosti ve schvalovacím procesu		Projekty s vydaným Rozhodnutím / podepsanou Smlouvou (Dodatkem)		Finančně ukončené projekty	
	počet	mil. Kč	počet	mil. Kč	počet	mil. Kč	počet	mil. Kč	počet	mil. Kč
-	a	b	c	d	e	f	g	h	i	j
-	od počátku období		od počátku období		aktuální stav		od počátku období		od počátku období	
1.1	83	7 816,7	5	989,0	6	445,0	72	6 216,2	42	2 748,4
1.2	34	197,1	11	67,1	0	0,0	21	119,4	21	119,4
1.3	11	1 538,7	1	7,8	0	0,0	10	1 331,9	4	406,9
1.4	2	612,3	1	595,6	0	0,0	1	18,0	1	18,0
1.5	561	5 956,7	458	4 684,2	1	5,0	101	1 235,7	89	1 083,9
1	691	16 121,5	476	6 343,6	7	450,0	205	8 921,2	157	4 376,7
2.1	29	1 320,8	3	201,1	7	262,2	18	821,2	12	530,0
2.2	112	3 627,3	76	2 387,4	2	31,8	34	1 151,7	29	920,1
2.3	223	3 552,1	177	2 861,4	2	25,3	43	636,3	38	542,4
2.4	368	5 777,6	294	4 550,0	2	21,5	72	1 172,4	43	826,3
2.5	192	2 932,2	152	2 085,5	1	4,7	39	797,8	33	636,9
2.6	94	3 536,9	59	1 801,2	4	49,4	31	1 593,7	28	1 304,1
2	1 018	20 747,0	761	13 886,5	18	395,0	237	6 173,2	183	4 759,8
3.1	704	13 993,7	502	10 860,5	45	546,2	145	2 174,4	78	1 173,7
3.2	149	3 100,4	90	2 156,6	0	0,0	59	898,6	44	626,1
3.3	147	534,6	104	355,6	0	0,0	40	167,0	35	126,8
3	1 000	17 628,6	696	13 372,7	45	546,2	244	3 240,0	157	1 926,6
4.1	7	436,4	0	0,0	0	0,0	7	436,1	5	313,0
4.2	9	59,6	2	30,5	0	0,0	7	28,6	5	19,1
4	16	496,0	2	30,5	0	0,0	14	464,7	10	332,1
ROP JZ	2 725	54 993,1	1 935	33 633,4	70	1 391,1	700	18 799,1	507	11 395,2

Poznámka:

- K datu generování je u ROP JZ vedeno 20 nedokončených projektů v celkové hodnotě 337,8 mil. Kč.

Zdroj: MSC2007 – 3. 7. 2013

Tab. 60 - Údaje o stavu čerpání finančních prostředků ROP Jihozápad (EU a národní zdroje)

Prioritní osa / Oblast podpory	Celková alokace podpory 2007–2013	Podané žádosti		Projekty s vydaným Rozhodnutím/ podepsanou Smlouvou (Dodatkem)		Proplacené prostředky příjemcům (včetně záloh)		Prostředky v souhrnných žádostech zaúčtovaných PCO		Certifikované výdaje předložené EK (včetně vratek)	
		mil. Kč	mil. Kč	%	mil. Kč	%	mil. Kč	%	mil. Kč	%	mil. Kč
-	a	b	b/a	c	c/a	d	d/a	e	e/a	f	f/a
1.1	6 668,0	7 816,7	117,2	6 216,2	93,2	2 851,3	42,8	2 741,2	41,1	1 514,6	22,7
1.2	108,9	197,1	181,0	119,4	109,7	113,2	103,9	113,2	103,9	74,6	68,5
1.3	660,4	1 538,7	233,0	1 331,9	201,7	397,9	60,3	397,9	60,3	297,7	45,1
1.4	16,9	612,3	3 619,4	18,0	106,4	17,8	105,4	17,8	105,4	16,9	100,1
1.5	1 161,2	5 956,7	513,0	1 235,7	106,4	997,1	85,9	970,4	83,6	821,5	70,7
1	8 615,4	16 121,5	187,1	8 921,2	103,5	4 377,4	50,8	4 240,5	49,2	2 725,3	31,6
2.1	1 237,9	1 320,8	106,7	821,2	66,3	503,4	40,7	456,3	36,9	319,0	25,8
2.2	1 039,3	3 627,3	349,0	1 151,7	110,8	850,1	81,8	798,6	76,8	660,2	63,5
2.3	622,2	3 552,1	570,9	636,3	102,3	509,8	81,9	509,8	81,9	437,5	70,3
2.4	1 093,0	5 777,6	528,6	1 172,4	107,3	767,4	70,2	767,4	70,2	624,9	57,2
2.5	760,4	2 932,2	385,6	797,8	104,9	629,0	82,7	629,0	82,7	510,0	67,1
2.6	1 395,3	3 536,9	253,5	1 593,7	114,2	1 277,1	91,5	1 215,5	87,1	1 162,2	83,3
2	6 148,2	20 747,0	337,5	6 173,2	100,4	4 536,8	73,8	4 376,6	71,2	3 713,8	60,4
3.1	2 591,2	13 993,7	540,0	2 174,4	83,9	1 283,3	49,5	1 265,8	48,9	1 073,1	41,4
3.2	923,8	3 100,4	335,6	898,6	97,3	655,0	70,9	650,2	70,4	565,7	61,2
3.3	223,4	534,6	239,3	167,0	74,8	117,8	52,8	110,1	49,3	99,3	44,5
3	3 738,4	17 628,6	471,6	3 240,0	86,7	2 056,2	55,0	2 026,1	54,2	1 738,2	46,5
4.1	511,7	436,4	85,3	436,1	85,2	380,2	74,3	257,2	50,3	205,2	40,1
4.2	42,6	59,6	139,9	28,6	67,1	23,1	54,2	13,6	31,9	9,9	23,3
4	554,3	496,0	89,5	464,7	83,8	403,3	72,8	270,8	48,8	215,1	38,8
ROP JZ	19 056,3	54 993,1	288,6	18 799,1	98,7	11 373,6	59,7	10 913,9	57,3	8 392,4	44,0

Poznámka:

- Měnový kurz: 1 EUR = 25,9 CZK - měsíční kurz převzatý z MSC2007, „Prostředky v souhrnných žádostech zaúčtovaných PCO“ a „Certifikované výdaje předložené EK“ jsou přepočteny kurzem v době zaúčtování v IS Viola, tj. kurz není shodný s aktuálním měsíčním kurzem.

Zdroj: MSC2007 – 3. 7. 2013

REGIONÁLNÍ OPERAČNÍ PROGRAM REGIONU SOUDRŽNOSTI STŘEDNÍ ČECHY

Finanční podpora v rámci tohoto regionální OP je zaměřena na rozvoj regionální dopravní infrastruktury, zvýšení atraktivity regionu a návštěvnosti turistů, zlepšení kvality života ve městech i na venkově prostřednictvím úpravy veřejných prostranství a zkvalitněním veřejných služeb. ROP Střední Čechy je financován z ERDF.

Z územního hlediska jsou intervence ROP Střední Čechy zaměřeny na celý region soudržnosti Střední Čechy.

Úlohu ŘO zastává Regionální rada regionu soudržnosti Střední Čechy se sídlem v Praze. Podrobnější informace jsou uvedeny na internetových stránkách www.ropstrednicechy.cz.

Tab. 61 - Struktura ROP Střední Čechy

Číslo prioritní osy / oblasti podpory	Název prioritní osy / oblasti podpory	Podíl na celkové alokaci v %
1	Doprava	39,2
1.1	Regionální dopravní infrastruktura	29,0
1.2	Udržitelné formy veřejné dopravy	10,2
2	Cestovní ruch	14,5
2.1	Podnikatelská infrastruktura a služby cestovního ruchu	4,3
2.2	Veřejná infrastruktura a služby cestovního ruchu	8,7
2.3	Propagace a řízení turistických destinací Středočeského kraje	1,4
3	Integrovaný rozvoj území	43,0
3.1	Rozvoj regionálních center	7,2
3.2	Rozvoj měst	21,9
3.3	Rozvoj venkova	13,9
4	Technická pomoc	3,3
4.1	Řízení, kontrola, monitorování a hodnocení programu	2,7
4.2	Informovanost a publicita programu	0,3
4.3	Zvýšení absorpční kapacity	0,3

Zdroj: Programový dokument ROP Střední Čechy

Pokrok v realizaci ROP Střední Čechy v prvním pololetí roku 2013

V první polovině roku 2013 žadatelé podali na ŘO celkem 56 žádostí o dotaci v celkové výši 815,8 mil. Kč, což představuje nárůst o 2,5 %. ŘO podepsal s příjemci za uplynulé pololetí celkem 48 Smluv o poskytnutí dotace v hodnotě 1,2 mld. Kč. To znamená, že došlo k nárůstu schválených finančních prostředků o 7,6 %. Od počátku programového období bylo k 3. červenci 2013 na účty příjemců proplaceno celkem 11,5 mld. Kč. Z toho jen za první pololetí roku 2013 byly příjemcům proplaceny 1,2 mld. Kč (10,1 % celkové částky proplacených prostředků). Z důvodů pozastavení předkládání žádostí o platbu k refundaci EK se objem certifikovaných výdajů v první polovině roku 2013 nezvýšil. K 3. červenci 2013 tak dosahuje hodnota certifikovaných výdajů 5,5 mld. Kč.

Realizace ROP Střední Čechy

Od počátku programového období bylo k 3. červenci 2013 podáno celkem 1 623 žádostí v hodnotě 33,9 mld. Kč (197,9 % z celkové alokace). S příjemci bylo podepsáno 712 Smluv o poskytnutí dotace v celkové hodnotě 16,8 mld. Kč (98,2 % z celkové alokace). Ke stejnému datu bylo příjemcům na jejich účty proplaceno 11,5 mld. Kč (67,2 % z celkové alokace) a certifikovány byly výdaje ve výši 5,5 mld. Kč, hodnota tvoří 31,9 % z celkové alokace.

Podané žádosti

V meziměsíčním srovnání se počet podaných žádostí nezvýšil. Celkem bylo v ROP Střední Čechy zaregistrováno 1 623 žádostí v hodnotě 33,9 mld. Kč, což převyšuje celkovou alokaci na OP o 97,9 %.

K 3. červenci 2013 bylo **vyřazeno z administrace** celkem 867 žádostí v celkové hodnotě 15,9 mld. Kč. Z celkového počtu podaných žádostí tak bylo vyřazeno 53,4 % žádostí.

Projekty s podepsanou Smlouvou o poskytnutí dotace

Počet projektů s podepsanou Smlouvou se v průběhu června 2013 zvýšil o 15 projektů v hodnotě 194,3 mil. Kč.

Za ROP Střední Čechy bylo schváleno 712 projektů a celková výše schválené dotace nyní dosahuje 16,8 mld. Kč. Podíl schválené dotace na celkové alokaci dosahuje hodnoty 98,2 %. V současné době rozdíl mezi celkovou alokací na OP a výši schválené dotace tvoří v přepočtu 300,3 mil. Kč. Nejedná se však o volné disponibilní prostředky, protože dalších 28 žádostí v hodnotě 740,1 mil. Kč se nachází ve schvalovacím procesu.

Proplacené prostředky příjemcům

ŘO dosud proplatil příjemcům prostředky ve výši 11,5 mld. Kč (tj. 67,2 % z celkové alokace na ROP). Za červen 2013 bylo příjemcům proplaceno 153,2 mil. Kč.

K 3. červenci 2013 bylo **finančně ukončeno** 539 projektů v hodnotě 11,5 mld. Kč (tj. 75,7 % z celkového počtu schválených projektů). V meziměsíčním srovnání bylo ukončeno dalších 9 projektů v hodnotě 190,1 mil. Kč.

Certifikované výdaje předložené Evropské komisi

Certifikované výdaje předložené EK dosahují výše 5,5 mld. Kč (31,9 % z celkové alokace na OP). Tato hodnota se nezměnila, neboť proces certifikace je ze strany PCO vlivem pochybností ohledně vynakládání výdajů z ROP Střední Čechy pozastaven.

Prostředky uvedené v souhrnných žádostech zaúčtovaných PCO jsou evidovány ve výši 10,5 mld. Kč, tj. 61,4 % z celkové alokace na OP. V porovnání s minulým měsícem došlo k nárůstu o 182,0 mil. Kč.

Tab. 62 - Údaje o projektech ROP Střední Čechy (EU a národní zdroje)

Prioritní osa / Oblast podpory	Podané žádosti		Žádosti vyřazené z administrace		Žádosti ve schvalovacím procesu		Projekty s vydaným Rozhodnutím / podepsanou Smlouvou (Dodatkem)		Finančně ukončené projekty	
	počet	mil. Kč	počet	mil. Kč	počet	mil. Kč	počet	mil. Kč	počet	mil. Kč
-	a	b	c	d	e	F	g	h	i	j
-	od počátku období		od počátku období		aktuální stav		od počátku období		od počátku období	
1.1	238	7 500,7	96	2 236,6	18	438,6	123	4 699,6	76	2 953,5
1.2	96	2 037,4	33	654,2	1	26,4	60	1 805,4	34	1 386,0
1	334	9 538,0	129	2 890,8	19	465,1	183	6 505,0	110	4 339,5
2.1	159	3 533,0	134	2 788,4	2	92,7	22	602,0	14	340,7
2.2	99	2 930,6	61	1 613,5	0	0,0	37	1 253,9	32	862,4
2.3	74	389,1	41	150,2	0	0,0	30	183,7	22	129,4
2	332	6 852,7	236	4 552,1	2	92,7	89	2 039,6	68	1 332,4
3.1	49	2 414,2	4	1 122,3	4	113,0	41	1 081,8	28	463,4
3.2	264	6 658,6	115	2 170,2	3	69,3	146	4 059,5	122	2 791,8
3.3	576	7 898,7	383	5 162,1	0	0,0	192	2 613,3	164	2 175,0
3	889	16 971,6	502	8 454,6	7	182,3	379	7 754,6	314	5 430,3
4.1	53	462,9	0	0,0	0	0,0	48	453,3	37	320,3
4.2	9	43,0	0	0,0	0	0,0	9	43,0	7	30,0
4.3	6	45,5	0	0,0	0	0,0	4	44,0	3	43,5
4	68	551,4	0	0,0	0	0,0	61	540,3	47	393,8
ROP SČ	1 623	33 913,7	867	15 897,5	28	740,1	712	16 839,4	539	11 496,0

Poznámka:

- K datu generování je u ROP SČ vedeno 16 nedokončených projektů v celkové hodnotě 202,6 mil. Kč.

Zdroj: MSC2007 – 3. 7. 2013

Tab. 63 - Údaje o stavu čerpání finančních prostředků ROP Střední Čechy (EU a národní zdroje)

Prioritní osa / Oblast podpory	Celková alokace podpory 2007–2013	Podané žádosti		Projekty s vydaným Rozhodnutím/ podepsanou Smlouvou (Dodatkem)		Proplacené prostředky příjemcům (včetně záloh)		Prostředky v souhrnných žádostech zaúčtovaných PCO		Certifikované výdaje předložené EK (včetně vratek)	
		mil. Kč	mil. Kč	%	mil. Kč	%	mil. Kč	%	mil. Kč	%	mil. Kč
-	a	b	b/a	c	c/a	D	d/a	e	e/a	f	f/a
1.1	5 452,3	7 500,7	137,6	4 699,6	86,2	2 903,4	53,3	2 303,5	42,2	1 346,8	24,7
1.2	1 311,7	2 037,4	155,3	1 805,4	137,6	1 331,7	101,5	1 321,3	100,7	260,5	19,9
1	6 764,0	9 538,0	141,0	6 505,0	96,2	4 235,1	62,6	3 624,8	53,6	1 607,4	23,8
2.1	748,7	3 533,0	471,9	602,0	80,4	421,6	56,3	416,1	55,6	165,1	22,1
2.2	1 578,7	2 930,6	185,6	1 253,9	79,4	1 032,4	65,4	1 003,7	63,6	702,8	44,5
2.3	159,5	389,1	244,0	183,7	115,2	144,7	90,7	113,2	71,0	49,9	31,3
2	2 486,9	6 852,7	275,6	2 039,6	82,0	1 598,7	64,3	1 533,0	61,6	917,8	36,9
3.1	1 248,5	2 414,2	193,4	1 081,8	86,6	368,4	29,5	319,2	25,6	91,3	7,3
3.2	3 763,6	6 658,6	176,9	4 059,5	107,9	3 034,9	80,6	2 834,9	75,3	1 475,2	39,2
3.3	2 346,5	7 898,7	336,6	2 613,3	111,4	2 017,3	86,0	1 936,4	82,5	1 259,9	53,7
3	7 358,5	16 971,6	230,6	7 754,6	105,4	5 420,6	73,7	5 090,5	69,2	2 826,4	38,4
4.1	458,3	462,9	101,0	453,3	98,9	245,1	53,5	245,1	53,5	113,7	24,8
4.2	57,7	43,0	74,6	43,0	74,6	13,8	24,0	13,8	24,0	2,5	4,3
4.3	14,3	45,5	318,8	44,0	308,3	11,3	79,2	11,3	79,2	3,5	24,4
4	530,3	551,4	104,0	540,3	101,9	270,2	51,0	270,2	51,0	119,7	22,6
ROP SČ	17 139,7	33 913,7	197,9	16 839,4	98,2	11 524,6	67,2	10 518,6	61,4	5 471,3	31,9

Poznámka:

- Měnový kurz: 1 EUR = 25,9 CZK - měsíční kurz převzatý z MSC2007, „Prostředky v souhrnných žádostech zaúčtovaných PCO“ a „Certifikované výdaje předložené EK“ jsou přepočteny kurzem v době zaúčtování v IS Viola, tj. kurz není shodný s aktuálním měsíčním kurzem.

Zdroj: MSC2007 – 3. 7. 2013

6.C STAV OPERAČNÍCH PROGRAMŮ CÍLE 2

OPERAČNÍ PROGRAM PRAHA–KONKURENCESCHOPNOST

Tento OP podporuje rozvoj dopravy hlavního města Prahy, zlepšení kvality životního prostředí Prahy, rozvoj inovačního potenciálu hlavního města a jeho podnikatelské prostředí a celkové zatraktivnění městského prostředí. OP Praha–Konkurenceschopnost je financován z ERDF.

Z územního hlediska jsou intervence OP Praha–Konkurenceschopnost zaměřeny na území hlavního města Prahy.

Úlohu ŘO vykonává Magistrát hlavního města Prahy. Podrobnější informace k tomuto operačnímu programu jsou uvedeny na internetových stránkách www.prahafondy.eu/oppk.

Tab. 64 - Struktura OP Praha–Konkurenceschopnost

Číslo prioritní osy / oblasti podpory	Název prioritní osy / oblasti podpory	Podíl na celkové alokaci v %
1	Dopravní dostupnost a rozvoj ICT	36,2
1.1	Podpora ekologicky příznivé povrchové veřejné dopravy	32,6
1.2	Rozvoj a dostupnost ICT služeb	3,6
2	Životní prostředí	25,7
2.1	Revitalizace a ochrana území	22,5
2.2	Úsporné a udržitelné využívání energií a přírodních zdrojů	3,2
3	Inovace a podnikání	35,3
3.1	Rozvoj inovačního prostředí a partnerství mezi základnou výzkumu a vývoje a praxí	25,5
3.2	Podpora příznivého podnikatelského prostředí	0,7
3.3	Rozvoj malých a středních podniků	9,0
4	Technická pomoc	2,7
4.1	Technická pomoc	2,7

Zdroj: Programový dokument OP PK

Pokrok v realizaci OP Praha–Konkurenceschopnost v prvním pololetí roku 2013

V první polovině roku 2013 žadatelé podali na ŘO celkem 194 žádosti o dotaci v celkové výši 1,9 mld. Kč, což představuje půlroční nárůst o 12,9 %. ŘO podepsal 1 Smlouvu o poskytnutí dotace ve výši 162,2 mil. Kč (půlroční nárůst o 1,2 %). Od počátku programového období bylo k 3. červenci 2013 na účty příjemců proplaceno celkem 4,9 mld. Kč. Z toho bylo za první pololetí roku 2013 příjemcům proplaceno 215,9 mil. Kč (4,4 % z celkové částky proplacených prostředků). Objem certifikovaných výdajů se v souhrnu snížil o 122,3 mil. Kč, a to z důvodu stažení žádosti o platbu z EK. K 3. červenci 2013 dosahuje hodnota certifikovaných výdajů 2,2 mld. Kč.

Realizace OP Praha–Konkurenceschopnost

V OP Praha–Konkurenceschopnost bylo k 3. červenci 2013 podáno 901 žádostí v celkové hodnotě 16,5 mld. Kč, což představuje 228,7 % alokace na program. ŘO podepsal 208 Smluv o poskytnutí dotace ve výši 6,3 mld. Kč (87,7 % alokace na program na období 2007–2013). Prostředky proplacené příjemcům činí 4,9 mld. Kč, což představuje 68,0 % alokace na programové období 2007–2013. Objem certifikovaných výdajů dosahuje 2,2 mld. Kč, to je 30,8 % alokace na OP na celé programové období.

Podané žádosti

V meziměsíčním srovnání byla podána 1 nová žádost o dotaci ve výši 74,6 mil. Kč. Žádost byla podána v oblasti podpory 1.1 „Podpora ekologicky příznivé povrchové veřejné dopravy“.

Celkový objem finančních prostředků v podaných žádostech k 3. červenci 2013 převyšuje o 128,7 % alokaci na období 2007–2013, tj. finanční objem v 901 podaných žádostech dosahuje 16,5 mld. Kč.

K 3. červenci 2013 bylo **vyřazeno z administrace** z důvodu nesplnění podmínek výzvy nebo stažení žádosti žadatelem celkem 502 žádostí v celkové hodnotě 7,0 mld. Kč. To tvoří 55,7 % z celkového počtu podaných žádostí a současně 42,1 % finančních prostředků ve všech podaných žádostech.

Projekty s podepsanou Smlouvou o poskytnutí dotace

V červnu 2013 nebyla podepsána žádná Smlouva o poskytnutí dotace.

ŘO k 3. červenci 2013 podepsal s příjemci 208 Smluv o poskytnutí dotace v hodnotě 6,3 mld. Kč, to představuje 87,7 % alokace na OP na období 2007–2013.

Proplacené prostředky příjemcům

Od počátku programového období k 3. červenci 2013 byly proplaceny prostředky příjemcům ve výši 4,9 mld. Kč, to představuje 68,0 % alokace na OP Praha–Konkurenceschopnost a zároveň 77,5 % prostředků krytých Smlouvou o poskytnutí dotace.

V OP Praha–Konkurenceschopnost bylo k 3. červenci 2013 **finančně ukončeno** 165 projektů v hodnotě 4,7 mld. Kč (tj. 79,3 % z celkového počtu projektů s podepsanou Smlouvou). Ve sledovaném období byly finančně ukončeny 3 projekty v hodnotě 53,9 mil. Kč.

Certifikované výdaje předložené Evropské komisi

Ve sledovaném období se objem certifikovaných výdajů nezměnil. Certifikované výdaje předložené EK k 3. červenci 2013 tvoří 2,2 mld. Kč, což představuje 30,8 % alokace na program.

Stav **prostředků v souhrnných žádostech zaúčtovaných PCO** se v průběhu června 2013 zvýšil o 127,0 mil. Kč a prostředky v souhrnných žádostech zaúčtovaných PCO k 3. červenci 2013 dosahují 4,2 mld. Kč, tj. 57,7 % alokace OP Praha–Konkurenceschopnost.

Tab. 65 - Údaje o projektech OP Praha–Konkurenceschopnost (EU a národní zdroje)

Prioritní osa / Oblast podpory	Podané žádosti		Žádosti vyřazené z administrace		Žádosti ve schvalovacím procesu		Projekty s vydaným Rozhodnutím / podepsanou Smlouvou (Dodatkem)		Finančně ukončené projekty	
	počet	mil. Kč	počet	mil. Kč	počet	mil. Kč	počet	mil. Kč	počet	mil. Kč
-	a	b	c	d	e	f	g	h	i	j
-	od počátku období		od počátku období		aktuální stav		od počátku období		od počátku období	
1.1	23	3 541,3	6	251,7	3	406,0	13	2 226,9	12	2 064,7
1.2	57	617,3	41	429,8	4	22,4	10	91,5	4	24,6
1	80	4 158,6	47	681,4	7	428,4	23	2 318,4	16	2 089,3
2.1	107	3 271,5	58	1 360,3	15	325,8	34	1 455,8	25	974,4
2.2	21	432,2	9	131,2	0	0,0	12	295,9	12	295,9
2	128	3 703,7	67	1 491,5	15	325,8	46	1 751,7	37	1 270,3
3.1	186	6 167,8	102	3 528,8	42	851,4	40	1 551,3	25	817,6
3.2	22	205,7	17	135,5	0	0,0	4	54,0	4	54,0
3.3	483	2 063,3	269	1 123,7	108	413,1	93	442,9	82	392,0
3	691	8 436,8	388	4 787,9	150	1 264,5	137	2 048,2	111	1 263,7
4.1	2	218,6	0	0,0	0	0,0	2	218,6	1	76,2
4	2	218,6	0	0,0	0	0,0	2	218,6	1	76,2
OP PK	901	16 517,7	502	6 960,8	172	2 018,7	208	6 336,9	165	4 699,5

Poznámka:

- K datu generování je u OP PK evidováno 19 nedokončených projektů v celkové hodnotě 261,8 mil. Kč.

Zdroj: MSC2007 – 3. 7. 2013

Tab. 66 - Údaje o stavu čerpání finančních prostředků OP Praha–Konkurenceschopnost (EU a národní zdroje)

Prioritní osa / Oblast podpory	Celková alokace podpory 2007–2013	Podané žádosti		Projekty s vydaným Rozhodnutím/ podepsanou Smlouvou (Dodatkem)		Proplacené prostředky příjemcům (včetně záloh)		Prostředky v souhrnných žádostech zaúčtovaných PCO		Certifikované výdaje předložené EK (včetně vratek)	
		mil. Kč	mil. Kč	%	mil. Kč	%	mil. Kč	%	mil. Kč	%	mil. Kč
-	a	b	b/a	c	c/a	d	d/a	e	e/a	f	f/a
1.1	2 330,7	3 541,3	151,9	2 226,9	95,5	1 853,4	79,5	1 872,1	80,3	1 086,2	46,6
1.2	159,5	617,3	387,1	91,5	57,4	86,8	54,4	12,7	7,9	3,4	2,1
1	2 490,1	4 158,6	167,0	2 318,4	93,1	1 940,2	77,9	1 884,7	75,7	1 089,6	43,8
2.1	1 869,2	3 271,5	175,0	1 455,8	77,9	1 192,7	63,8	702,4	37,6	539,2	28,8
2.2	232,2	432,2	186,1	295,9	127,4	224,7	96,8	261,7	112,7	87,2	37,6
2	2 101,4	3 703,7	176,2	1 751,7	83,4	1 417,4	67,4	964,1	45,9	626,4	29,8
3.1	1 846,2	6 167,8	334,1	1 551,3	84,0	1 058,1	57,3	1 025,8	55,6	441,1	23,9
3.2	51,2	205,7	401,9	54,0	105,6	48,4	94,6	49,4	96,5	41,2	80,5
3.3	534,1	2 063,3	386,3	442,9	82,9	335,4	62,8	195,9	36,7	24,1	4,5
3	2 431,5	8 436,8	347,0	2 048,2	84,2	1 441,9	59,3	1 271,1	52,3	506,3	20,8
4.1	200,0	218,6	109,3	218,6	109,3	110,8	55,4	49,0	24,5	0,0	0,0
4	200,0	218,6	109,3	218,6	109,3	110,8	55,4	49,0	24,5	0,0	0,0
OP PK	7 223,1	16 517,7	228,7	6 336,9	87,7	4 910,3	68,0	4 168,8	57,7	2 222,4	30,8

Poznámka:

- Měnový kurz: 1 EUR = 25,9 CZK - měsíční kurz převzatý z MSC2007, „Prostředky v souhrnných žádostech zaúčtovaných PCO“ a „Certifikované výdaje předložené EK“ jsou přepočteny kurzem v době zaúčtování v IS Viola, tj. kurz není shodný s aktuálním měsíčním kurzem.

Zdroj: MSC2007 – 3. 7. 2013

OPERAČNÍ PROGRAM PRAHA–ADAPTABILITA

Druhý pražský OP je zaměřen na podporu zaměstnanosti v Praze. Smyslem OP Praha–Adaptabilita je motivace zaměstnavatelů ke zvyšování nabídky pracovních míst, ke zlepšení kvality vzdělávání a modernizaci počátečního vzdělávání, k umožnění přístupu znevýhodněných osob na trh práce a ke zlepšování profesních dovedností stávajících zaměstnanců. Dále je tento OP určen na prevenci nezaměstnanosti a k podpoře celoživotního odborného vzdělávání. OP Praha–Adaptabilita je financován z ESF.

Z územního hlediska jsou intervence OP Praha-Adaptabilita zaměřeny na území hlavního města Prahy.

Úlohu ŘO zastává Magistrát hlavního města Prahy. Podrobnější informace jsou uvedeny na internetových stránkách www.prahafondy.eu/oppa.

Tab. 67 - Struktura OP Praha–Adaptabilita

Číslo prioritní osy / oblasti podpory	Název prioritní osy / oblasti podpory	Podíl na celkové alokaci v %
1	Podpora rozvoje znalostní ekonomiky	36,5
1.1	Podpora rozvoje znalostní ekonomiky	36,5
2	Podpora vstupu na trh práce	27,9
2.1	Podpora vstupu na trh práce	27,9
3	Modernizace počátečního vzdělávání	32,3
3.1	Modernizace počátečního vzdělávání	32,3
4	Technická pomoc	3,3
4.1	Technická pomoc	3,3

Zdroj: Programový dokument OP PA

Pokrok v realizaci OP Praha–Adaptabilita v prvním pololetí roku 2013

V první polovině roku 2013 žadatelé podali na ŘO celkem 400 žádostí o dotaci v celkové výši 984,2 mil. Kč, což představuje půlroční nárůst o 6,4 %. ŘO podepsal s příjemci za uplynulé pololetí celkem 58 Smluv o poskytnutí dotace v hodnotě 241,0 mil. Kč (půlroční nárůst o 3,5 %). Od počátku programového období byly k 3. červenci 2013 na účty příjemců proplaceny celkem 2,3 mld. Kč. Z toho za první pololetí roku 2013 bylo příjemcům proplaceno 176,2 mil. Kč (7,8 % z celkové částky proplacených prostředků). Objem certifikovaných výdajů se v první polovině roku 2013 nezměnil z důvodu zaslání varovného dopisu ze strany Evropské komise.

Realizace OP Praha-Adaptabilita

V OP Praha–Adaptabilita bylo k 3. červenci 2013 podáno 3 439 žádostí v celkové hodnotě 16,3 mld. Kč, to představuje 479,7 % celkové alokace na program. ŘO podepsal 648 Smluv o poskytnutí dotace ve výši 2,8 mld. Kč (82,6 % alokace na program na období 2007–2013). Proplacené prostředky příjemcům dosahují 2,3 mld. Kč, což činí 66,7 % alokace na programové období 2007–2013. Objem certifikovaných výdajů dosahuje 1,5 mld. Kč, což je 45,1 % alokace na OP na celé programové období.

Podané žádosti

V meziměsíčním srovnání nebyly podány žádné žádosti o dotaci.

Od počátku programového období k 3. červenci 2013 bylo na ŘO podáno 3 439 žádostí o dotaci. Celkový objem finančních prostředků v podaných žádostech dosahuje 16,3 mld. Kč, což představuje téměř pětinasobek alokace na období 2007–2013. V porovnání s ostatními operačními programy je v OP Praha–Adaptabilita registrován nejvyšší převis podaných žádostí nad vlastní alokací na OP.

K 3. červenci 2013 bylo **vyřazeno z administrace** z důvodu nesplnění podmínek výzvy nebo stažení žádosti žadatelem celkem 2 509 žádostí v celkové hodnotě 12,0 mld. Kč. To tvoří 73,0 % z celkového počtu podaných žádostí a současně 73,7 % finančních prostředků ve všech podaných žádostech.

Projekty s podepsanou Smlouvou o poskytnutí dotace

V červnu 2013 nebyly s příjemci podepsány žádné Smlouvy o poskytnutí dotace.

ŘO od počátku programového období k 3. červenci 2013 podepsal s příjemci 648 Smluv o poskytnutí dotace v hodnotě 2,8 mld. Kč, to představuje 82,6 % alokace na OP.

Proplacené prostředky příjemcům

K 3. červenci 2013 byly na účty příjemců převedeny celkem 2,3 mld. Kč, to představuje 66,7 % alokace na OP a zároveň 80,7 % prostředků krytých Smlouvou o poskytnutí dotace.

V OP Praha–Adaptabilita bylo k 3. červenci 2013 **finančně ukončeno** 374 projektů o finančním objemu 1,6 mld. Kč (tj. 57,7 % z celkového počtu projektů s podepsanou Smlouvou). V meziměsíčním srovnání byly finančně ukončeny 4 projekty ve výši 10,8 mil. Kč.

Certifikované výdaje předložené Evropské komisi

V meziměsíčním srovnání nedošlo k nárůstu certifikovaných výdajů. K 3. červenci 2013 tvoří certifikované výdaje předložené EK 1,5 mld. Kč, tj. 45,1 % alokace na OP.

Prostředky v souhrnných žádostech zaúčtovaných PCO k 3. červenci 2013 dosahují 1,9 mld. Kč, tj. 54,6 % alokace. V průběhu června 2013 se prostředky zvýšily o 37,2 mil. Kč.

Tab. 68 - Údaje o projektech OP Praha–Adaptabilita (EU a národní zdroje)

Prioritní osa / Oblast podpory	Podané žádosti		Žádosti vyřazené z administrace		Žádosti ve schvalovacím procesu		Projekty s vydaným Rozhodnutím / podepsanou Smlouvou (Dodatkem)		Finančně ukončené projekty	
	počet	mil. Kč	počet	mil. Kč	počet	mil. Kč	počet	mil. Kč	počet	mil. Kč
-	a	b	c	d	e	f	g	h	i	j
-	od počátku období		od počátku období		aktuální stav		od počátku období		od počátku období	
1.1	1 599	6 544,9	1 168	5 012,9	104	193,4	319	1 069,8	212	741,0
1	1 599	6 544,9	1 168	5 012,9	104	193,4	319	1 069,8	212	741,0
2.1	905	5 149,3	695	3 789,0	59	148,7	145	790,3	58	331,1
2	905	5 149,3	695	3 789,0	59	148,7	145	790,3	58	331,1
3.1	933	4 509,3	646	3 224,3	102	315,9	182	829,3	103	515,9
3	933	4 509,3	646	3 224,3	102	315,9	182	829,3	103	515,9
4.1	2	123,5	0	0,0	0	0,0	2	123,5	1	47,5
4	2	123,5	0	0,0	0	0,0	2	123,5	1	47,5
OP PA	3 439	16 327,0	2 509	12 026,2	265	657,9	648	2 812,9	374	1 635,5

Poznámka:

- K datu generování je v OP PA vedeno 17 nedokončených projektů za 3,1 mil. Kč.

Zdroj: MSC2007 – 3. 7. 2013

Tab. 69 - Údaje o stavu čerpání finančních prostředků OP Praha–Adaptabilita (EU a národní zdroje)

Prioritní osa / Oblast podpory	Celková alokace podpory 2007–2013	Podané žádosti		Projekty s vydaným Rozhodnutím/ podepsanou Smlouvou (Dodatkem)		Proplacené prostředky příjemcům (včetně záloh)		Prostředky v souhrnných žádostech zaúčtovaných PCO		Certifikované výdaje předložené EK (včetně vratek)	
		mil. Kč	mil. Kč	%	mil. Kč	%	mil. Kč	%	mil. Kč	%	mil. Kč
-	a	b	b/a	c	c/a	d	d/a	e	e/a	f	f/a
1.1	1 238,6	6 544,9	528,4	1 069,8	86,4	942,2	76,1	835,2	67,4	678,1	54,8
1	1 238,6	6 544,9	528,4	1 069,8	86,4	942,2	76,1	835,2	67,4	678,1	54,8
2.1	951,7	5 149,3	541,0	790,3	83,0	533,5	56,1	358,0	37,6	320,1	33,6
2	951,7	5 149,3	541,0	790,3	83,0	533,5	56,1	358,0	37,6	320,1	33,6
3.1	1 100,8	4 509,3	409,6	829,3	75,3	717,3	65,2	606,8	55,1	491,6	44,7
3	1 100,8	4 509,3	409,6	829,3	75,3	717,3	65,2	606,8	55,1	491,6	44,7
4.1	112,7	123,5	109,6	123,5	109,6	78,0	69,2	57,5	51,0	44,4	39,4
4	112,7	123,5	109,6	123,5	109,6	78,0	69,2	57,5	51,0	44,4	39,4
OP PA	3 403,8	16 327,0	479,7	2 812,9	82,6	2 271,0	66,7	1 857,4	54,6	1 534,2	45,1

Poznámka:

- Měnový kurz: 1 EUR = 25,9 CZK - měsíční kurz převzatý z MSC2007, „Prostředky v souhrnných žádostech zaúčtovaných PCO“ a „Certifikované výdaje předložené EK“ jsou přepočteny kurzem v době zaúčtování v IS Viola, tj. kurz není shodný s aktuálním měsíčním kurzem.

Zdroj: MSC2007 – 3. 7. 2013

7.D STAV OPERAČNÍCH PROGRAMŮ PŘESHraniČNÍ SPOLUPRÁCE CÍLE 3 K 30. ČERVNU 2013

Prostředky alokované na cíl 3 jsou zaměřeny na tři základní oblasti, kterými jsou přeshraniční spolupráce, nadnárodní spolupráce a meziregionální spolupráce. Největší důraz je kladen na OP Přeshraniční spolupráce, čemuž také odpovídá největší podíl prostředků z celkové alokace na tento cíl. Právě těmto programům, které jsou zaměřeny na rozvoj příhraničních regionů úrovně NUTS III po obou stranách hranice, se věnuje tato kapitola.

Česká republika se účastní následujících OP Přeshraniční spolupráce:

- OP Přeshraniční spolupráce ČR – Polsko,
- OP Přeshraniční spolupráce Slovensko – ČR,
- OP Přeshraniční spolupráce Rakousko – ČR,
- OP Přeshraniční spolupráce Svobodný stát Sasko – ČR,
- OP Přeshraniční spolupráce Svobodný stát Bavorsko – ČR.

V případě OP Přeshraniční spolupráce ČR – Polsko je ŘO česká strana, konkrétně MMR. U ostatních OP má ŘO (ale i PCO a AO) sídlo v sousedním partnerském státě. V těchto programech ČR plní roli Národního orgánu, která spočívá zejména v koordinaci realizace OP na příslušném pohraničním území v ČR.

Realizace OP Přeshraniční spolupráce má určitá významná specifika, která vyplývají z účasti více členských států, jako je potřeba vypořádat se s odlišnou legislativou těchto států, se strukturou veřejné správy i zvyklostmi jejího fungování a dalšími národními odlišnostmi. Z tohoto důvodu je implementace těchto OP složitější, což se projevuje zejména ve schvalování příslušné dokumentace, v počáteční fázi realizace OP a také v pomalejším náběhu finančních ukazatelů.

Každý OP Přeshraniční spolupráce je považován orgány EK za jediný celek, přestože se na jeho realizaci podílí dvě země. Toto platí analogicky také pro úroveň jednotlivých projektů, které realizují partneři, každý z jiného státu. Celkovou odpovědnost za realizaci projektu nese jen jeden z nich, tzv. Vedoucí partner. Z tohoto důvodu není pro potřeby monitorovacích zpráv možné odlišit informace o českých a zahraničních projektových partnerech, což následně znemožňuje sumarizovat nebo porovnávat data za tyto OP s ostatními tematickými nebo regionálními OP v České republice.

Na základě uvedených informací je struktura dat o stavu OP téměř shodná s tematickými a regionálními programy pouze u OP Přeshraniční spolupráce ČR – Polsko. U ostatních OP Přeshraniční spolupráce jsou informace poskytovány zahraničními ŘO a Společnými technickými sekretariáty pouze ve zjednodušené formě.

Data za OP Přeshraniční spolupráce jsou aktualizována každé tři měsíce. Vybrané údaje potřebné pro monitorování z úrovně MMR-NOK jsou za OP Přeshraniční spolupráce ČR – Polsko poskytovány měsíčně.

POUŽITÉ POJMY V OP PŘESHraniční SPOLUPRÁCE

Výše zmíněná specifičnost OP Přeshraniční spolupráce se odráží jak v nastavení implementační struktury programů, tak v jednotlivých administrativních krocích. Z toho důvodu je nezbytné blíže objasnit, jaké údaje se za používanou terminologií skrývají, protože ne vždy lze některé používané pojmy interpretovat shodně jako u OP cíle 1 a 2.

Celková alokace podpory 2007–2013

Objem finančních prostředků ze SF, resp. ERDF, alokovaný pro obě partnerské země participující v OP Přeshraniční spolupráce na programové období 2007–2013 .

Podané žádosti

Žádosti o podporu, které předkládají Vedoucí partneři subjektům oprávněným k přijímání žádostí.

Zamítnuté / stažené projekty / Žádosti vyřazené z administrace (v případě OP Přeshraniční spolupráce ČR – Polsko)

Projekty, které nesplnily podmínky přijatelnosti, po výzvě k doplnění nebyly uznány jako způsobilé pro registraci nebo byly zamítnuty Monitorovacím výborem, příp. od jejich realizace odstoupil jejich předkladatel.

Projednávané / pozastavené projekty/ Žádosti ve schvalovacím procesu (v případě OP Přeshraniční spolupráce ČR – Polsko)

Zaevidované žádosti, mimo projektů s Rozhodnutím / Smlouvou. Do této skupiny jsou zahrnuty projektové žádosti, u kterých ještě neproběhla nebo probíhá kontrola přijatelnosti a hodnocení, příp. jsou pozastaveny.

Schválené projekty / Projekty s Rozhodnutím / Smlouvou (v případě OP Přeshraniční spolupráce ČR – Polsko)

U OP Přeshraniční spolupráce ČR – Polsko se jedná o projekty, které byly schváleny Monitorovacím výborem a mají vydáno Rozhodnutí / podepsanou Smlouvu mezi ŘO a Vedoucím partnerem. U ostatních OP Přeshraniční spolupráce jsou Smlouvy s Vedoucími partnery uzavírány s ŘO v zahraničí, z tohoto důvodu jsou v tomto dokumentu uváděny počty projektů schválených Monitorovacím výborem.

Finančně ukončené projekty

Projekty, u kterých již byly proplaceny finanční prostředky připadající na poslední žádost o platbu a u kterých proběhla kontrola vynaložených výdajů.

Předložené žádosti o platbu

Žádosti o platbu za celý projekt (tj. obsahují i prostředky ostatních projektových partnerů), které předložili Vedoucí partneri na příslušný subjekt. Tento údaj je oproti OP cíle 1 a 2 výrazně odlišný. Zatímco v případě OP cíle 1 a 2 se jedná o výdaje, které příjemci předkládají ke kontrole, u OP Přeshraniční spolupráce představují již zkontrolované výdaje zahrnuté do žádosti o platbu. V tomto údaji se tedy projevuje zpoždění, které je dáno časem nezbytným pro kontrolu výdajů jednotlivých partnerů na národní úrovni a následnou přípravu žádosti o platbu Vedoucím partnerem.

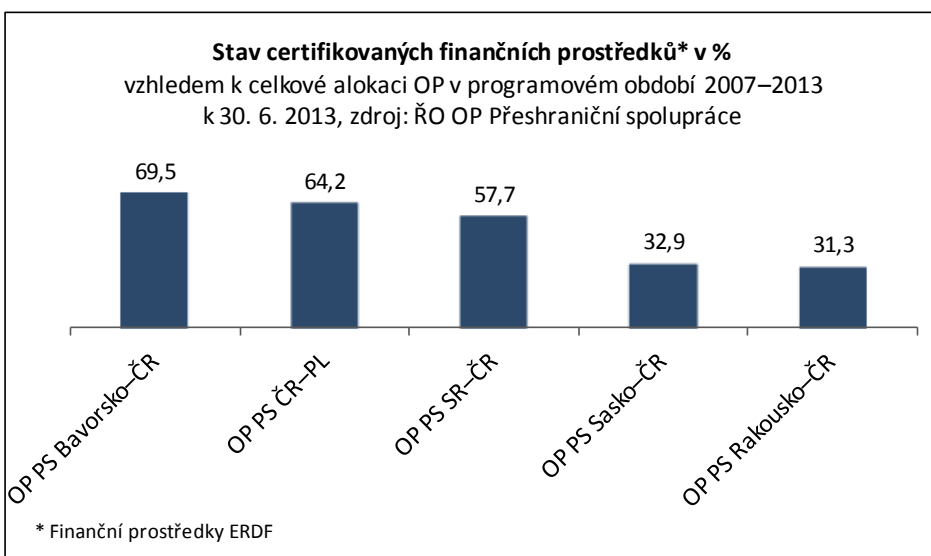
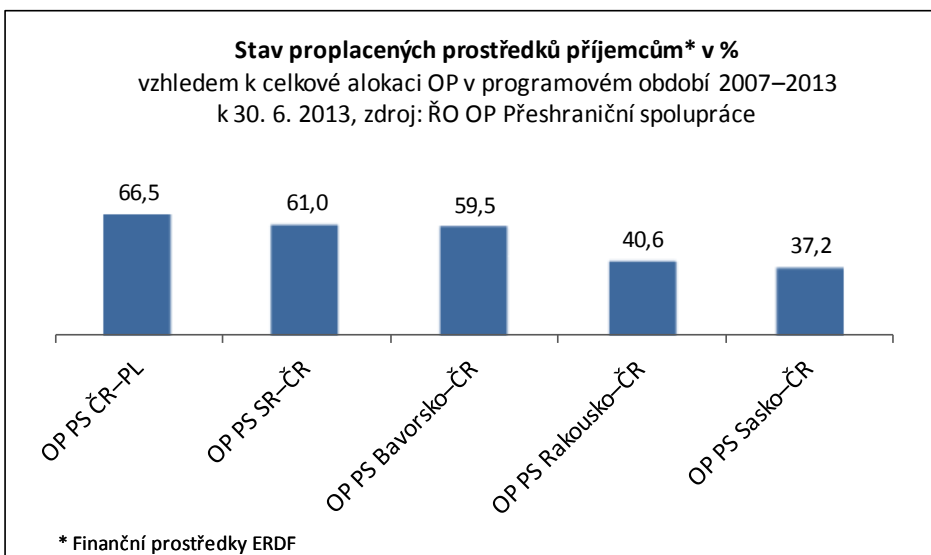
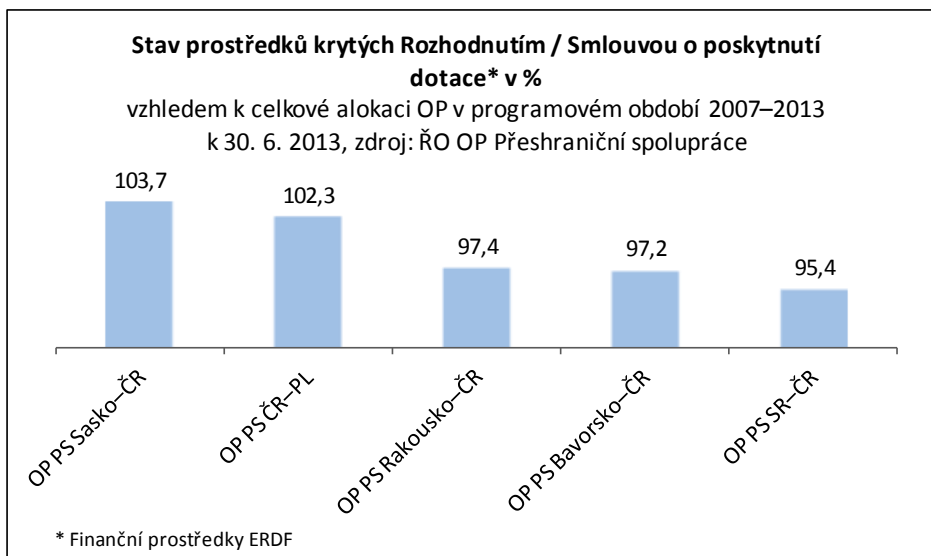
Proplacené prostředky příjemcům

Finanční prostředky proplacené z účtu PCO na účet Vedoucího partnera na základě zkontrolované žádosti o platbu. U OP Přeshraniční spolupráce se oproti OP cíle 1 a 2 projevuje určité zpoždění. Na rozdíl od OP cíle 1 a 2 finanční útvar nerealizuje platbu Vedoucímu partnerovi ihned po schválení žádosti o platbu, ale žádost zaúčtuje v IS Viola a následně zpracuje souhrnnou žádost o platbu, kterou zašle na PCO. Po ukončení kontroly na PCO jsou prostředky ERDF zaslány na účet finančního útvaru, který je poté vyplácí Vedoucímu partnerovi.

Certifikované výdaje předložené EK

Výdaje, u kterých proběhla certifikace a byly PCO zahrnuty do žádosti o průběžnou platbu do EK.

STRUČNÝ PŘEHLED ČERPÁNÍ OP PŘESHraniČNÍ SPOLUPRÁCE



OPERAČNÍ PROGRAM PŘESHraniČNÍ SPOLUPRÁCE ČR – POLSKO

OP Přeshraniční spolupráce ČR – Polsko se zaměřuje na zlepšení dopravní dostupnosti přeshraničního regionu, ochranu životního prostředí, podporu hospodářské spolupráce, podporu rozvoje přeshraniční infrastruktury i služeb cestovního ruchu, podporu vzdělávání, kulturních a společenských aktivit, spolupráci územních samospráv a dalších subjektů na obou stranách hranice. OP Přeshraniční spolupráce ČR – Polsko je financován z ERDF.

Z územního hlediska jsou intervence OP Přeshraniční spolupráce ČR – Polsko zaměřeny na české a polské příhraniční regiony NUTS III, kterými jsou: Liberecký kraj, Královéhradecký kraj, Pardubický kraj, Olomoucký kraj, Moravskoslezský kraj a polské podregiony - Jeleniogórský, Walbrzyský, Opolský, Nyský, Rybnický, Bielský, částečně Tyský a Wrocławský.

ŘO OP je MMR (Odbor evropské územní spolupráce), Ministerstvo regionálního rozvoje PR plní funkci Národního orgánu. Činnost Společného technického sekretariátu zajišťuje Centrum pro regionální rozvoj ČR, pobočka Olomouc. Podrobnější informace jsou uvedeny na internetových stránkách www.cz-pl.eu.

Tab. 70 - Struktura OP Přeshraniční spolupráce ČR – Polsko

Číslo prioritní osy / oblasti podpory	Název prioritní osy / oblasti podpory	Podíl na celkové alokaci v %
1	Posilování dostupnosti, ochrana životního prostředí a prevence rizik	37,2
1.1	Posilování dopravní dostupnosti	23,3
1.2	Ochrana životního prostředí	8,0
1.3	Prevence rizik	5,9
2	Zlepšení podmínek pro rozvoj podnikatelského prostředí a cestovního ruchu	33,8
2.1	Rozvoj podnikatelského prostředí	2,5
2.2	Podpora rozvoje cestovního ruchu	29,1
2.3	Podpora spolupráce v oblasti vzdělávání	2,2
3	Podpora spolupráce místních společenství	25,1
3.1	Územní spolupráce veřejných institucí	1,6
3.2	Podpora společenských a kulturních akcí	3,5
3.3	Fond mikroprojektů	20,0
4	Technická pomoc	3,9
4.1	Technická pomoc	3,9

Zdroj: Operační program Přeshraniční spolupráce Česká republika – Polská republika 2007–2013 (po realokaci schválené Evropskou komisí v červnu 2013)

Tab. 71 - Údaje o projektech OP Přeshraniční spolupráce ČR – Polsko (zdroje EU)

Prioritní osa / Oblast podpory	Podané žádosti		Žádosti vyřazené z administrace		Žádosti ve schvalovacím procesu		Projekty s Rozhodnutím / Smlouvou		Finančně ukončené projekty	
	počet	EUR	počet	EUR	počet	EUR	počet	EUR	počet	EUR
-	a	b	c	d	e	f	g	h	i	j
-	od počátku období		od počátku období		aktuální stav		od počátku období		od počátku období	
1.1	56	98 183 649,0	29	40 165 254,0	0	0,0	5	9 628 524,0	22	48 035 054,0
1.2	50	42 091 172,0	24	17 692 200,0	7	6 843 969,0	7	4 828 385,0	9	12 696 429,0
1.3	62	51 338 606,0	48	37 341 573,0	0	0,0	3	2 355 630,0	11	11 577 795,0
1	168	191 613 427,0	101	95 199 027,0	7	6 843 969,0	15	16 812 539,0	42	72 309 278,0
2.1	48	23 566 929,0	24	17 472 687,0	8	1 710 266,0	9	2 883 869,0	3	1 338 431,0
2.2	196	133 180 982,0	102	60 335 741,0	19	9 232 221,0	19	24 895 154,0	52	37 590 736,0
2.3	51	14 479 957,0	25	9 282 362,0	1	580 741,0	13	3 394 965,0	6	981 380,0
2	295	171 227 868,0	151	87 090 790,0	28	11 523 228,0	41	31 173 988,0	61	39 910 547,0
3.1	41	15 229 230,0	18	9 791 913,0	7	1 676 445,0	9	2 642 084,0	7	1 023 607,0
3.2	110	30 111 158,0	41	17 235 563,0	30	4 614 709,0	12	2 238 296,0	18	5 669 167,0
3.3	6	43 891 869,0	0	0,0	0	0,0	6	43 891 869,0	0	0,0
3	157	89 232 257,0	59	27 027 476,0	37	6 291 154,0	27	48 772 249,0	25	6 692 774,0
4.1	60	9 047 330,0	0	0,0	2	70 281,0	20	4 708 898,0	37	4 113 973,0
4	60	9 047 330,0	0	0,0	2	70 281,0	20	4 708 898,0	37	4 113 973,0
OP PS ČR-PL	680	461 120 882,0	311	209 317 293,0	74	24 728 632,0	103	101 467 674,0	165	123 026 572,0

Zdroj: ŘO OP PS ČR – Polsko – 30. 6. 2013

Tab. 72 - Údaje o stavu čerpání finančních prostředků OP Přeshraniční spolupráce ČR – Polsko (zdroje EU)

Prioritní osa / Oblast podpory	Celková alokace podpory 2007–2013	Podané žádosti		Projekty s Rozhodnutím / Smlouvou		Předložené žádosti o platbu		Proplacené prostředky příjemcům		Certifikované výdaje předložené EK	
		EUR	%	EUR	%	EUR	%	EUR	%	EUR	%
-	a	b	b/a	c	c/a	d	d/a	e	e/a	f	f/a
1.1	51 097 276,0	98 183 649,0	192,2	57 663 578,0	112,9	47 458 064,0	92,9	40 458 612,0	79,2	40 454 954,0	79,2
1.2	17 556 747,0	42 091 172,0	239,7	17 524 814,0	99,8	10 004 792,4	57,0	9 560 713,0	54,5	9 258 598,0	52,7
1.3	12 972 967,0	51 338 606,0	395,7	13 933 425,0	107,4	14 723 657,3	113,5	11 837 691,0	91,2	11 825 563,0	91,2
1	81 626 990,0	191 613 427,0	234,7	89 121 817,0	109,2	72 186 513,7	88,4	61 857 016,0	75,8	61 539 114,0	75,4
2.1	5 572 968,0	23 566 929,0	422,9	4 222 300,0	75,8	1 852 187,8	33,2	1 674 616,0	30,0	1 613 182,0	28,9
2.2	63 911 446,0	133 180 982,0	208,4	62 485 890,0	97,8	51 745 668,9	81,0	46 561 263,0	72,9	44 138 065,0	69,1
2.3	4 778 373,0	14 479 957,0	303,0	4 376 345,0	91,6	1 607 228,8	33,6	1 408 816,0	29,5	1 272 558,0	26,6
2	74 262 787,0	171 227 868,0	230,6	71 084 535,0	95,7	55 205 085,6	74,3	49 644 695,0	66,9	47 023 805,0	63,3
3.1	3 583 780,0	15 229 230,0	424,9	3 665 691,0	102,3	1 910 474,9	53,3	2 365 735,0	66,0	2 164 670,0	60,4
3.2	7 583 781,0	30 111 158,0	397,0	7 907 463,0	104,3	6 130 363,1	80,8	4 450 586,0	58,7	4 364 489,0	57,6
3.3	43 891 869,0	43 891 869,0	100,0	43 891 869,0	100,0	30 447 375,9	69,4	24 064 906,0	54,8	22 379 524,0	51,0
3	55 059 430,0	89 232 257,0	162,1	55 465 023,0	100,7	38 488 214,0	69,9	30 881 227,0	56,1	28 908 683,85	52,5
4.1	8 510 137,0	9 047 330,0	106,3	8 822 871,0	103,7	3 716 598,6	43,7	3 575 074,0	42,0	3 432 522,0	40,3
4	8 510 137,0	9 047 330,0	106,3	8 822 871,0	103,7	3 716 598,6	43,7	3 575 074,0	42,0	3 432 522,0	40,3
OP PS ČR–PL	219 459 344,0	461 120 882,0	210,1	224 494 246,0	102,3	169 596 411,8	77,3	145 958 012,0	66,5	140 904 125,0	64,2

Poznámka:

1 V některých oblastech podpory se ve stavu „Projekty s Rozhodnutím / Smlouvou“ vyskytují procentní podíly vyšší než 100,0 %. Důvodem je, že již alokované finanční prostředky, které jsou nevyužité, se využijí pro další projekty v rámci úspor, a tím dojde k překročení hranice 100,0 %.

Zdroj: ŘO OP PS ČR – Polsko – 30. 6. 2013

Realizace OP Přeshraniční spolupráce ČR – Polsko

V OP Přeshraniční spolupráce ČR – Polsko bylo podáno 680 žádostí v celkové výši 461,1 mil. EUR, což představuje více než 210,1 % celkové alokace OP. ŘO vydal 268 Rozhodnutí / Smluv o poskytnutí dotace v hodnotě přes 224,5 mil. EUR (téměř 102,3 % celkové alokace OP). V červnu 2013 došlo ke schválení realokace ve výši cca 4,7 mil. EUR ze strany EK mezi prioritními osami a došlo k přesunu prostředků z prioritní osy 4 do oblasti podpory 2.2. Údaje o objemu proplacených prostředků na účty příjemců a objemu certifikovaných výdajů se k datu 30. června 2013 významně přiblížily využití 2/3 celkové alokace na programové období 2007–2013 a dosáhly hodnoty 146,0 mil., respektive 141,0 mil. EUR.

Podané žádosti

Ve sledovaném období byly na Společném technickém sekretariátu zorganizovány a provedeny stanovené etapy hodnocení nových projektových žádostí, jejichž výsledky se projevily číselně v přehledových tabulkách. Termín pro předkládání nových projektových žádostí byl do 17. června 2013 s tím, že projekty budou projednány na dalším zasedání Monitorovacího výboru (dále MV), které se uskuteční v listopadu. Mezitím proběhlo dne 11. června 2013 již 11. zasedání MV. Celkový objem finančních prostředků v rámci všech dosud předložených projektových žádostí dosáhl výše 461,1 mil. EUR, což převyšuje celkovou alokaci programu o 110,1 %.

Projekty s vydaným Rozhodnutím o poskytnutí dotace

V uplynulém čtvrtletí došlo k postupnému vydání Rozhodnutí / smluv o poskytnutí dotace na všechny doporučené projekty a celkový počet schválených projektů se navýšil na 268. V některých oblastech podpory se ve stavu „Projekty s Rozhodnutím / Smlouvou“ vyskytují procentní podíly vyšší než 100,0 %. Důvodem je, že již alokované finanční prostředky, které jsou nevyužité, se využijí pro další projekty v rámci úspor, a tím dojde k překročení hranice 100,0 %.

Proplacené prostředky příjemcům

Postup proplácení finančních prostředků se po komplikacích ve druhé polovině roku 2012 v OP Přeshraniční spolupráce ČR – Polsko opět stabilizoval a vyvíjí se úspěšně a podle předpokládaného vývoje programu. ŘO OP Přeshraniční spolupráce ČR – Polsko bude usilovat o navázání na předchozích bezproblémový průběh jeho financování. Aktuálně je proplaceno téměř 145,6 mil. EUR, což představuje více 66,5 % alokace programu.

Certifikované výdaje předložené EK

Celková výše certifikovaných výdajů se po provedení výše zmíněné jedenácté certifikace k 8. březnu 2013 zvýšila na 140,9 mil. EUR, což znamená přes 64,2 % celkové alokace OP.

Plnění pravidla n+3

Pravidlo n+3 je nadále vysoce překročeno a splněno. OP Přeshraniční spolupráce ČR – Polsko již v předchozích obdobích toto pravidlo naplňovalo a s ohledem na objem žádostí o platbu předložených EK se po dořešení současných problémů s EK nepředpokládá problém ani ve zbývajících letech implementace programu.

OPERAČNÍ PROGRAM PŘESHraniČNÍ SPOLUPRÁCE SLOVENSKO – ČR

OP Přeshraniční spolupráce Slovensko – ČR se zaměřuje na podporu přeshraniční hospodářské, kulturní a komunální spolupráce, rozvoj cestovního ruchu, podporu vzdělání a sociální integrace, zlepšení dopravní dostupnosti přeshraničního regionu a ochranu životního prostředí. OP Přeshraniční spolupráce Slovensko – ČR je financován z ERDF.

Z územního hlediska je OP určen v České republice pro Jihomoravský, Moravskoslezský a Zlínský kraj, ze slovenské strany jde o samosprávné kraje Trenčínský, Trnavský a Žilinský.

Řídícím orgánem OP je slovenské Ministerstvo zemědělství a rozvoje venkova, MMR (Odbor evropské územní spolupráce) plní funkci Národního orgánu. Činnost Společného technického sekretariátu zajišťuje útvar na Ministerstvu zemědělství a rozvoje venkova SR. Podrobnější informace jsou uvedeny na internetových stránkách www.sk-cz.eu.

Tab. 73 - Struktura OP Přeshraniční spolupráce Slovensko – ČR

Číslo prioritní osy / oblasti podpory	Název prioritní osy / oblasti podpory	Podíl na celkové alokaci v %
1	Podpora sociokulturního a hospodářského rozvoje příhraničního regionu a spolupráce	54,0
1.1	Kulturní rozvoj a zachování tradic	5,6
1.2	Spolupráce a síťování	8,0
1.3	Vzdělávání, trh práce a zaměstnanost	8,2
1.4	Rozvoj podnikatelského a inovačního prostředí	8,8
1.5	Rozvoj přeshraniční turistiky	13,4
1.6	Fond mikroprojektů	10,0
2	Rozvoj dostupnosti příhraničního území a životního prostředí	40,0
2.1	Rozvoj dopravní infrastruktury a dostupnosti pohraničí	18,0
2.2	Zachování životního prostředí a rozvoj krajiny	12,0
2.3	Zlepšení informační a komunikační dostupnosti pohraničí	10,0
3	Technická pomoc	6,0
3.1	Podpora řízení, implementace, kontrola programu, monitorování a propagace	6,0

Zdroj: ŘO OP PS Slovensko – ČR

Tab. 74 - Údaje o projektech OP Přeshraniční spolupráce Slovensko – ČR (zdroje EU)

Prioritní osa / Oblast podpory	Podané žádosti	Zamítnuté / stažené projekty	Projednávané / pozastavené projekty	Schválené projekty		Finančně ukončené projekty	
				počet	mil. EUR	počet	mil. EUR
-	počet	počet	počet	počet	mil. EUR	počet	mil. EUR
-	od počátku období	od počátku období	aktuální stav	od počátku období		od počátku období	
1.1	71	34	0	37	7,4	26	606
1.2	106	66	0	40	9,2	16	2,9
1.3	113	75	0	38	5,9	9	1,1
1.4	46	30	1	16	5,2	4	1,3
1.5	96	59	0	37	10,4	27	8,0
1.6	3	2	0	1	9,2	0	0
1	435	266	1	169	47,3	82	19,9
2.1	51	38	0	13	16,9	8	10,7
2.2	95	65	0	30	11,8	10	4,3
2.3	53	34	0	19	6,8	3	0,5
2	199	137	0	62	35,5	21	15,5
3.1	5	0	0	5	5,6	0	0
3	5	0	0	5	5,6	0	0
OP PS SR-ČR	639	403	1	236	88,4	103	35,4

Zdroj: ŘO OP PS Slovensko – ČR – 30. 6. 2013

Tab. 75 - Údaje o stavu čerpání finančních prostředků OP Přeshraniční spolupráce Slovensko – ČR (zdroje EU)

Prioritní osa / Oblast podpory	Celková alokace podpory	Schválené projekty		Předložené žádosti o platbu		Proplacené prostředky příjemcům		Certifikované výdaje předložené EK	
	2007–2013	EUR	%	EUR	%	EUR	%	EUR	%
-	EUR	EUR	%	EUR	%	EUR	%	EUR	%
-	a	b	b/a	c	c/a	d	d/a	e	e/a
1.1	7 839 644,0	7 443 236,0	94,9	7 066 797	90	7 066 797	90	7 016 964,0	90,5
1.2	96 752 249,0	9 157 576,0	94,7	4 314 413	45	4 314 413	45	3 655 613,0	49,3
1.3	6 386 929,0	5 887 837,0	92,2	3 442 635	54	3 442 635	54	3 097 544,0	48,5
1.4	5 709 312,0	5 248 099,0	91,9	3 877 816	68	3 877 816	68	3 088 316,0	43,3
1.5	11 194 528,0	10 401 697,0	92,9	9 787 677	87	9 787 677	87	9 206 211,0	76,0
1.6	9 274 014,0	9 274 014,0	100,0	3 544 338	38	3 544 338	38	2 214 788,0	23,9
1	50 079 676,0	47 412 459,0	94,7	32 033 676	64	32 033 676	64	28 279 436,0	56,5
2.1	16 293 459,0	16 912 070,0	103,8	11 228 122	69	11 228 122	69	7 848 960,0	47,0
2.2	13 974 027,0	11 755 718,0	84,1	5 620 555	40	5 620 555	40	4 000 936,0	36,0
2.3	6 828 569,0	6 824 920,0	99,9	2 248 712	33	2 248 712	33	560 367,0	6,0
2	37 096 057,0	35 492 708,0	95,7	19 097 389	51	19 097 389	51	3 906 583,0	10,5
3.1	5 564 408,0	5 564 408,0	100,0	615 721,0	11,0	615 721,0	11,0	724 740,0	13,0
3	5 564 408,0	5 564 408,0	100,0	615 721,0	11,0	615 721,0	11,0	724 740,0	13,0
OP PS ČR–PR	92 740 141,0	88 469 575,0	95,4	56 695 473	61	56 695 473	61	41 414 439,0	57,7

Zdroj: ŘO OP PS Slovensko – ČR – 30. 6. 2013

Realizace OP Přeshraniční spolupráce Slovensko – ČR

V OP Přeshraniční spolupráce Slovensko – ČR bylo k 30. červnu 2013 schváleno 236 projektů v hodnotě 88,5 mil. EUR. Reálně je smluvně podloženo 95,4 % celkové alokace OP. Proplacené prostředky na účty příjemců činí 56,7 mil. EUR, což představuje 61,0 % celkové alokace OP. Objem certifikovaných výdajů dosahuje 41,4 mil. EUR, to je 57,7 % celkové alokace na programové období 2007–2013.

Podané žádosti

Dne 3. prosince 2012 byla zveřejněna výzva k předkládání žádostí o finanční příspěvek s datem ukončení výzvy k 8. únoru 2013. Schvalování podaných žádostí o finanční příspěvek proběhlo dne 12. června 2013 na jednání Společného monitorovacího výboru spolu s navrhovanou realokací finančních prostředků dle aktuálních potřeb naplňování cílů OP. Celkem bylo podáno 98 žádostí o finanční příspěvek. Z toho bylo 46 žádostí vyřazeno pro formální nedostatky a 7 žádostí nebylo schváleno.

Schválené projekty

Na Společném monitorovacím výboru konaném dne 12. června 2013 ve Velehradě bylo schváleno 45 žádostí o finanční příspěvek (projektů).

Proplacené prostředky příjemcům

K 30. červnu 2013 bylo Ministerstvem financí SR certifikováno a proplaceno 48,0 mil. EUR prostředků ERDF, což činí 52,0 % celkové alokace OP. Od počátku programového období k 30. červnu 2013 tedy bylo v souhrnné výši proplaceno příjemcům 56,7 mil. EUR, což odpovídá 61,0 % celkové alokace OP.

Na konci 2. čtvrtletí 2013 bylo **finančně ukončeno** 103 projektů v hodnotě 35 mil. EUR.

Certifikované výdaje předložené EK

Celkový objem certifikovaných výdajů k 30. červnu 2013 je 41,4 mil. EUR, což představuje 57,7 % celkové alokace OP.

Plnění pravidla n+3 / n+2

Již k 30. září 2012 OP Přeshraniční spolupráce Slovensko – ČR bylo příjemci vyčerpáno 100,0 % upraveného závazku 2008 (14,7 mil. EUR), 100,0 % upraveného závazku na rok 2009 (15 mil. EUR), 100% upraveného závazku na rok 2010 (14,9 mil. EUR) a 72,6 % upraveného závazku na rok 2011. Limit čerpání v roce 2012 byl splněn. Z upraveného závazku pro rok 2011 ve výši 15 617 852,33 € je ke 2. Q. 2013 čerpáno dle údajů MF SR ze 78 %. Je tedy dobrý předpoklad pravidlo n+2/n+3 pro rok 2013 naplnit.

OPERAČNÍ PROGRAM PŘESHraniČNÍ SPOLUPRÁCE RAKOUSKO – ČR

OP Přeshraniční spolupráce Rakousko – ČR se zaměřuje na podporu přeshraniční hospodářské, kulturní a komunální spolupráce, rozvoj cestovního ruchu, podporu vzdělání a sociální integrace, zlepšení dopravní dostupnosti přeshraničního regionu a ochranu životního prostředí. OP Přeshraniční spolupráce Rakousko – ČR je financován z ERDF.

OP Přeshraniční spolupráce Rakousko – ČR je určen pro české kraje Jihočeský, Vysočina a Jihomoravský, z rakouské strany jde o regiony Waldviertel, Weinviertel, Wiener Umland Nordteil, Mühlviertel a město Vídeň.

Řídícím orgánem je Úřad zemské vlády Dolního Rakouska, Ministerstvo pro místní rozvoj ČR (Odbor evropské územní spolupráce) plní funkci Národního orgánu. Roli společného technického sekretariátu zastává JTS ETC Rakousko – Česká republika se sídlem v Brně. Podrobnější informace jsou uvedeny na internetových stránkách www.at-cz.eu.

Tab. 76 - Struktura OP Přeshraniční spolupráce Rakousko – ČR

Číslo prioritní osy / oblasti podpory	Název prioritní osy / oblasti podpory	Podíl na celkové alokaci v %
1	Socioekonomický rozvoj, cestovní ruch a transfer know-how	44,2
1.1	Infrastruktura a služby spojené s podnikáním a inovacemi	13,5
1.2	Cestovní ruch, kultura a ekonomika volného času	18,6
1.3	Rozvoj lidských zdrojů, trh práce, vzdělávání a kvalifikace	6,2
1.4	Prevence zdravotních a sociálních rizik, sociální integrace	5,9
2	Regionální dostupnost a udržitelný rozvoj	49,8
2.1	Doprava a regionální dostupnost	21,7
2.2	Životní prostředí a prevence rizik	11,9
2.3	Udržitelné sítě a struktury institucionální spolupráce	16,2
3	Technická pomoc	6,0
3.1	Technická pomoc	6,0

Zdroj: ŘO OP PS Rakousko – ČR

Tab. 77 - Údaje o projektech OP Přeshraniční spolupráce Rakousko – ČR (zdroje EU)

Prioritní osa/ Oblast podpory	Podané žádosti o podporu	Zamítnuté/ stažené projekty	Projednávané/ pozastavené projekty	Schválené projekty		Finančně ukončené projekty	
				počet	mil. EUR	počet	mil. EUR
-	počet	počet	počet	počet	mil. EUR	počet	mil. EUR
-	od počátku období	od počátku období	aktuální stav	od počátku období		od počátku období	
1.1	26	2	0	20	10,1	6	1,7
1.2	45	13	0	38	20,9	9	1,8
1.3	34	3	0	27	10,2	7	1,8
1.4	13	3	0	12	4,7	4	0,7
1	117	21	0	97	45,8	26	5,9
2.1	38	3	0	31	20,0	15	8,6
2.2	32	10	0	26	17,2	1	0,7
2.3	29	3	0	21	15,5	5	0,7
2	99	16	0	78	52,7	21	10,0
3.1	14	0	0	14	6,2	0	0,0
3	14	0	0	14	6,2	0	0,0
OP PS Rak.-ČR	231	37	0	189	104,7	47	16,0

Zdroj: ŘO OP PS Rakousko – ČR – 30. 6. 2013

Tab. 78 - Údaje o stavu čerpání finančních prostředků OP Přeshraniční spolupráce Rakousko – ČR (zdroje EU)

Prioritní osa/ Oblast podpory	Celková alokace podpory 2007– 2013	Schválené projekty ¹		Předložené žádosti o platbu		Proplacené prostředky příjemcům		Certifikované výdaje předložené EK	
		EUR	EUR	%	EUR	%	EUR	%	EUR
-	a	b	b/a	c	c/a	d	d/a	e	e/a
1.1	14 497 127,00	10 080 371,42	69,5	3 583 012,02	24,7	3 559 266,53	24,6	2 583 087,50	17,8
1.2	20 016 950,00	20 878 962,18	104,3	7 890 321,05	39,4	7 588 121,61	37,9	6 276 880,30	31,4
1.3	6 627 729,00	10 161 294,76	153,3	3 987 983,75	60,2	3 987 983,75	60,2	2 795 170,70	42,2
1.4	6 334 278,00	4 656 654,51	73,5	1 453 978,10	23,0	1 453 978,10	23,0	1 416 282,10	22,4
1	47 476 084,00	45 777 282,87	96,4	16 915 294,92	35,6	16 589 349,99	34,9	13 071 420,70	27,5
2.1	23 359 420,00	19 982 246,73	85,5	12 587 402,43	53,9	12 435 119,43	53,2	8 779 529,40	37,6
2.2	12 756 888,00	17 208 433,18	134,9	5 145 225,42	40,3	5 042 925,90	39,5	3 918 134,30	30,7
2.3	17 396 878,00	15 519 260,84	89,2	7 013 658,80	40,3	6 986 875,63	40,2	5 329 202,50	30,6
2	53 513 186,00	52 709 940,55	98,5	24 746 286,65	46,2	24 464 920,96	45,7	18 026 866,30	33,7
3.1	6 446 123,00	6 204 629,50	96,3	2 947 578,47	45,7	2 548 296,00	39,5	2 481 444,30	38,5
3	6 446 123,00	6 204 629,50	96,3	2 947 578,47	45,7	2 548 296,00	39,5	2 481 444,30	38,5
OP PS Rak.-ČR	107 435 393,00	104 691 852,87	97,4	44 609 160,00	41,5	43 602 566,91	40,6	33 579 731,40	31,3

Poznámky:

1 Snížení finančního objemu schválených projektů je dáno úsporami v již uzavřených projektech, které se automaticky promítá v databázi ATMOS.

2 Předložené žádosti o platbu, o.p. 1.1: Na základě výsledků SLC dojde k 100 % krácení u projektu M00021 (rakouský LP), vymáhání částky -60 390,8 EUR je v řešení.

3 Ve zprávě za minulé čtvrtletí byla chybně uvedena hodnota Proplacených prostředků příjemcům v oblasti podpory 1.3. Proplaceno bylo 3 142 129,7 EUR.

Zdroj: ŘO OP PS Rakousko – ČR – 30. 6. 2013

Realizace OP Přeshraniční spolupráce Rakousko – ČR

V OP Přeshraniční spolupráce Rakousko – ČR bylo k 30. červnu 2013 podáno 231 žádostí o dotaci. Monitorovací výbor schválil 189 projektů v hodnotě 104,7 mil. EUR (97,4 % celkové alokace OP). Proplacené prostředky na účty příjemců činí 43,6 mil. EUR, což představuje 40,6 % celkové alokace OP. Objem certifikovaných výdajů dosahuje 33,6 mil. EUR, to je 31,3 % celkové alokace na programové období 2007–2013.

Podané žádosti

13. zasedání MV se uskutečnilo 4. - 5. června 2013 v Dolním Rakousku ve městě Poysdorf. Na zasedání bylo projednáno 8 projektů, z toho 5 bylo schváleno, 1 projekt byl schválen s výhradou a 2 projekty byly zamítnuty.

Schválené projekty

K 30. červnu 2013 je schváleno 189 projektů v celkové hodnotě 104,7 mil. EUR prostředků ERDF, což je zhruba 97,4 % celkové alokace OP. V objemu schválených projektů se projevují úspory z již uzavřených projektů.

Proplacené prostředky příjemcům

Od počátku programového období ke konci června 2013 byly na účty příjemců proplaceny prostředky o celkovém objemu 43,6 mil. EUR, podíl plateb na celkové alokaci OP tak činí 40,6 %. Ve sledovaném období byly proplaceny žádosti o platbu ve výši 2,5 mil. EUR.

Ve sledovaném období byly finančně ukončeny další 2 projekty. Celkem bylo finančně ukončeno 47 projektů o objemu 16,0 mil. EUR (tj. 15,3 % celkového počtu schválených projektů).

Certifikované výdaje předložené EK

Celkový objem certifikovaných výdajů ke konci června 2013 činí 33,6 mil. EUR, tj. 31,3 % celkové alokace na program. Za poslední čtvrtletí nedošlo k certifikaci výdajů EK.

Plnění pravidla n+3 / n+2

Pro rok 2013 byl stanoven závazek n+3 ve výši 70,1 mil. EUR. Do konce 2. čtvrtletí 2013 bylo certifikováno 33,6 mil. EUR, se započtením předběžné platby ve výši 9,7 mil. EUR se jedná o 43,3 mil. EUR. Za poslední čtvrtletí nedošlo k certifikaci EK. Objem příští certifikace však lze odvodit od prostředků proplacených příjemcům, kde se jedná o nárůst v objemu proplácených částek.

OPERAČNÍ PROGRAM PŘESHraniČNÍ SPOLUPRÁCE

SVOBODNÝ STÁT SASKO – ČR

OP Přeshraniční spolupráce Svobodný stát Sasko – ČR se zaměřuje na zlepšení dopravní dostupnosti přeshraničního regionu, ochranu životního prostředí, podporu rozvoje přeshraniční infrastruktury i služeb cestovního ruchu, podporu budování infrastruktury a poskytování služeb v oblasti vzdělávání a sociální integrace, podporu spolupráce hospodářských subjektů a transferu technologií, podporu přeshraniční spolupráce územních samospráv na obou stranách hranice. OP Přeshraniční spolupráce Svobodný stát Sasko – ČR je financován z ERDF.

OP Přeshraniční spolupráce Svobodný stát Sasko – ČR je určen pro české kraje Karlovarský, Ústecký a Liberecký, z německé strany jde o regiony Vogtlandkreis, Aue-Schwarzenberg, Annaberg, Mittlerer Erzgebirgskreis, Freiberg, Weißeritzkreis, Sächsische Schweiz, Bautzen, Löbau-Zittau, Zwickauer Land, Stollberg, Mittweida, Meißen, Kamenz, Niederschlesischer Oberlausitzkreis, Saale-Orla-Kreis, Greiz a statutárních měst Zwickau, Chemnitz, Dresden, Görlitz a Hoyerswerda a Plauen.

Řídícím orgánem je Saské státní ministerstvo hospodářství, práce a dopravy, Ministerstvo pro místní rozvoj ČR (Odbor evropské územní spolupráce) plní funkci Národního orgánu. Roli Společného technického sekretariátu vykonává Saská rozvojová banka – dotační banka. Podrobnější informace jsou uvedeny na internetových stránkách www.ziel3-cil3.eu.

Tab. 79 - Struktura OP Přeshraniční spolupráce Svobodný stát Sasko – ČR

Číslo prioritní osy / oblasti podpory	Název prioritní osy / oblasti podpory	Podíl na celkové alokaci v %
1	Rozvoj rámcových společenských podmínek v dotačním území	51,2
1.1	Kooperativní zlepšení a rozvoj a výstavba potřebné infrastruktury a spolupráce v oblasti regionálního plánování a rozvoje	51,2
1.2	Kooperativní opatření v oblasti lidských zdrojů, socio-kulturního rozvoje a partnerské spolupráce	
1.3	Kooperace v oblasti bezpečnosti, záchranných služeb, ochrany před katastrofami a protipožární ochrany	
1.4	Společný fond malých projektů	
2	Rozvoj hospodářství a cestovního ruchu	26,4
2.1	Hospodářská kooperace a rozvoj přeshraničních hospodářských struktur	26,4
2.2	Kooperace a rozvoj přeshraničních struktur v cestovním ruchu	
3	Zlepšení situace přírody a životního prostředí	16,4
3.1	Kooperace v oblasti ochrany klimatu, ochrany lesa a přírody, péče o krajinu a odpadového hospodářství	16,4
3.2	Kooperace v oblastech protipovodňové ochrany, vodního hospodářství, vodních staveb a ochrany vodstva	
4	Technická pomoc	6,0
4.1	Technická pomoc	6,0

Zdroj: ŘO OP PS Svobodný stát Sasko – ČR

Tab. 80 - Údaje o projektech OP Přeshraniční spolupráce Svobodný stát Sasko – ČR (zdroje EU)

Prioritní osa / Oblast podpory	Podané žádosti o podporu	Zamítnuté / stažené projekty	Projednávané / pozastavené projekty	Schválené projekty		Finančně ukončené projekty	
				počet	mil. EUR	počet	mil. EUR
-	počet	počet	počet	počet	mil. EUR	počet	mil. EUR
-	od počátku období	od počátku období	aktuální stav	od počátku období		od počátku období	
1.1	30	12	0	18	33,2	5	5,3
1.2	141	64	1	76	42,0	20	10,2
1.3	26	11	0	15	11,0	8	4,2
1.4	4	0	0	4	13,6	0	0
1.5	14	3	0	11	9,5	1	0,2
1	215	90	1	124	109,3	34	19,9
2.1	18	4	4	10	5,4	1	0,3
2.2	77	25	3	49	51,4	5	2,6
2	95	29	7	59	56,8	6	2,9
3.1	63	26	2	34	23,6	9	3,4
3.2	14	7	0	8	13,3	0	0
3	77	33	2	42	36,9	9	3,4
4.1	13	0	0	13	12,1	0	0
4	13	0	0	13	12,1	0	0
OP PS Sasko-ČR	400	152	10	238	215,1	49	26,2

Zdroj: ŘO OP PS Svobodný stát Sasko – ČR – 30. 6. 2013

Tab. 81 - Údaje o stavu čerpání finančních prostředků OP Přeshraniční spolupráce Svobodný stát Sasko – ČR (zdroje EU)

Prioritní osa / Oblast podpory	Celková alokace podpory 2007–2013	Schválené projekty		Předložené žádosti o platbu		Proplacené prostředky příjemcům		Certifikované výdaje předložené EK	
		EUR	%	EUR	%	EUR	%	EUR	%
-	a	b	b/a	c	c/a	d	d/a	e	e/a
1.1	106 202 694,0	33 201 185,5	31,3	19 478 954,8	18,3	18 364 921,2	17,3	0,0	0,0
1.2		41 978 919,8	39,5	21 839 127,2	20,6	20 349 248,6	19,2	0,0	0,0
1.3		10 964 501,9	10,3	7 234 581,3	6,8	5 978 329,4	5,6	0,0	0,0
1.4		13 647 922,2	7,3	8 248 347,9	7,8	7 252 802,1	6,8	0,0	0,0
1.5		9 500 000,0	8,9	1 175 966,8	1,1	230 847,2	0,2	0,0	0,0
1	106 202 694,0	109 292 529,4	102,9²	57 976 978,0	54,6	52 176 148,5	49,1	47 646 440,4	44,9
2.1	54 719 083,0	5 362 458,9	9,8	4 448 234,5	8,1	4 448 234,5	8,1	0,0	0,0
2.2		51 389 572,8	93,9	9 031 013,2	16,5	5 897 354,9	10,8	0,0	0,0
2	54 719 083,0	56 752 031,7	103,7	13 479 247,7	24,6	10 345 589,4	18,9	7 755 420,1	14,2
3.1	34 031 351,0	23 599 040,9	69,3	10 019 523,4	29,4	7 166 433,9	21,1	0,0	0,0
3.2		13 307 504,0	39,1	3 458 871,9	10,2	2 079 176,8	6,1	0,0	0,0
3	34 031 351,0	36 906 544,9	108,4³	13 478 395,3	39,6	9 245 610,7	27,2	7 297 892,1	21,4
4.1	12 443 816,0	12 087 386,5	97,1	5 450 421,9	39,1	5 450 421,9	43,8	0,0	0,0
4	12 443 816,0	12 087 386,5	97,1	5 450 421,9	43,8	5 450 421,9	43,8	5 450 421,9	43,8
OP PS Sasko–ČR	207 396 944,0	215 038 492,5⁴	103,7	90 385 042,9	43,6	77 217 770,5	37,2	68 150 174,5	32,9

Poznámka:

1 Od saského Certifikačního orgánu nejsou k dispozici informace v podrobnějším členění dle oblastí podpory.

2,3,4 V uvedeném čísle nejsou zahrnuty úspory, které se vrací do alokace jako disponibilní prostředky. Od 12. 3. 2013 se schvalují nové projekty již pouze jako náhradní a s výhradou disponibilnosti finančních prostředků.

Zdroj: ŘO OP PS Svobodný stát Sasko – ČR – 30. 6. 2013

Realizace OP Přeshraniční spolupráce Svobodný stát Sasko – ČR

V OP Přeshraniční spolupráce Svobodný stát Sasko – ČR bylo k 30. červnu 2013 podáno 400 žádostí o podporu MV programu schválil 238 projektů v hodnotě 215,0 mil. EUR (103,7 % celkové alokace OP). Proplacené prostředky na účty příjemců činí 77,2 mil. EUR, což představuje 37,2 % celkové alokace OP. Objem certifikovaných výdajů dosahuje 68,2 mil. EUR, to je 32,9 % celkové alokace na programové období 2007–2013.

Podané žádosti

K 30. červnu 2013 bylo podáno 400 žádostí. Celkový objem prostředků vázaných v těchto žádostech značně převyšuje alokaci programu.

Schválené projekty

K 30. červnu 2013 bylo schváleno celkem 238 projektů v hodnotě 215,0 mil. EUR, což představuje 103,7 % celkové alokace OP (bez započtení úspor programu).

Ve sledovaném období (duben – červen 2013) byl realizován Monitorovací výbor, na kterém byly schváleny 3 nové projekty v celkové hodnotě 0,9 mil. EUR.

Proplacené prostředky příjemcům

K 30. červnu 2013 bylo na účty příjemců proplaceno celkem 77,2 mil. EUR, což představuje 37,2 % celkové alokace.

K 30. červnu 2013 bylo finančně ukončeno 49 projektů v celkové hodnotě 26,2 mil. EUR.

Certifikované výdaje předložené EK

Certifikační orgán provedl v roce 2013 jednu certifikaci, a to v květnu ve výši 13,8 mil. EUR. K datu 30. června 2013 byly certifikovány finanční prostředky ve výši 68,2 mil. EUR, tj. 32,9 % celkové alokace OP.

Plnění pravidla n+3 / n+2

K datu 30. červnu 2013 byly certifikovány finanční prostředky ve výši 68,2 mil. EUR, tj. 32,9 % celkové alokace OP. Do konce roku 2013 je třeba ke splnění pravidla n+2 / n+3 za rok 2010 a 2011 certifikovat cca 47,7 mil. EUR, což je velmi ambiciózní cíl, pro jehož dosažení byla podniknuta řada kroků. JTS v Drážďanech (za spolupráce MMR) provádí monitoring projektů s cílem znát a urychlit harmonogram předkládání Monitorovacích zpráv. Zároveň byla přijata taková opatření v implementační struktuře, která umožní zpracování většího množství Monitorovacích zpráv v kratším termínu. Alokace programu je projekty pokryta, skutečnost, jestli se podaří v roce 2013 splnit pravidlo n+2 / n+3 nelze

v době psaní této zprávy potvrdit, nicméně progres ve zrychlení čerpání je zřejmý a splnění pravidla $n+3 / n+2$ není nereálné.

OPERAČNÍ PROGRAM PŘESHraniČNÍ SPOLUPRÁCE SVOBODNÝ STÁT BAVORSKO – ČR

OP Přeshraniční spolupráce Svobodný stát Bavorsko – ČR je zaměřen na podporu přeshraniční hospodářské, kulturní a komunální spolupráce, rozvoj cestovního ruchu, podporu vzdělání a sociální integrace, zlepšení dopravní dostupnosti přeshraničního regionu a ochranu životního prostředí. OP Přeshraniční spolupráce Svobodný stát Bavorsko – ČR je financován z ERDF.

OP Přeshraniční spolupráce Svobodný stát Bavorsko – ČR je určen pro české kraje Karlovarský, Plzeňský a Jihočeský, z bavorské strany jde o zemské okresy Cham, Freyung - Grafenau, Hof, Neustadt an der Waldnaab, Regen, Schwandorf, Tirschenreuth a Wunsiedel im Fichtelgebirge, Amberg - Sulzbach, Bayreuth, Deggendorf, Kronach, Kulmbach, Passau, Regensburg a Straubing–Bogen a statutární města Amberg, Bayreuth, Passau, Regensburg a Straubing, Hof a Weiden.

Řídícím orgánem je Bavorské státní ministerstvo hospodářství, infrastruktury, dopravy a technologie. Ministerstvo pro místní rozvoj ČR (Odbor evropské územní spolupráce) plní funkci Národního orgánu. Technický sekretariát sídlí v Bayreuthu. Podrobnější informace jsou uvedeny na internetových stránkách www.strukturalni-fondy.cz.

Tab. 82 - Struktura OP Přeshraniční spolupráce Svobodný stát Bavorsko – ČR

Číslo prioritní osy	Název prioritní osy	Podíl na celkové alokaci v %
1	Hospodářský rozvoj, lidské zdroje a sítě	62,5
2	Rozvoj území a životního prostředí	37,5

Zdroj: Programový dokument Cíl 3 – program přeshraniční spolupráce ČR – Svobodný stát Bavorsko 2007-2013

Tab. 83 - Údaje o projektech OP Přeshraniční spolupráce Svobodný stát Bavorsko – ČR (zdroje EU)

Prioritní osa / Oblast podpory	Podané žádosti o podporu	Zamítnuté / stažené projekty	Projednávané / pozastavené projekty	Schválené projekty		Finančně ukončené projekty	
				počet	mil. EUR	počet	mil. EUR
-	počet	počet	počet	počet	mil. EUR	počet	mil. EUR
-	od počátku období	od počátku období	aktuální stav	od počátku období		od počátku období	
1	220	40	2	178	71,0	89	24,7
2	115	35	3	77	41,2	32	15,2
OP PS Bav.–ČR	335	75	5	255	112,2	121	39,9

Poznámka: V rámci OP PS Bavorsko – ČR není žádný z údajů evidován do úrovně oblasti podpory, údaje jsou dostupné pouze na úrovni prioritní osy.

Zdroj: ŘO OPSS Bavorsko – ČR – 30. 6. 2013

Tab. 84 - Údaje o stavu čerpání finančních prostředků OP Přeshraniční spolupráce Bavorsko – ČR (zdroje EU)

Prioritní osa/ Oblast podpory	Celková alokace podpory 2007– 2013	Schválené projekty		Předložené žádosti o platbu		Proplacené prostředky příjemcům		Certifikované výdaje předložené EK	
		EUR	%	EUR	%	EUR	%	EUR	%
-	a	b	b/a	c	c/a	d	d/a	e	e/a
1	72 222 559,0	71 028 360,3	98,3	58 125 658,9	80,5	46 555 130,5	64,5	53 159 481,6	73,6
2	43 287 890,0	41 193 608,2	95,2	29 987 236,4	69,3	22 194 568,4	51,3	27 174 425,9	62,8
OP PS Bav.-ČR	115 510 449,0	112 221 968,5	97,2	88 112 895,3	76,3	68 749 698,9	59,5	80 333 907,5	69,5

Poznámka:

1 V rámci OP PS Bavorsko – ČR není žádný z údajů evidován do úrovně oblasti podpory, údaje jsou dostupné pouze na úrovni prioritní osy. Informační systém ŘO Datenbank je nastaven tak, že úspory u finančně uzavřených projektů automaticky promítne formou snížení objemu schválených projektů. Certifikační orgán rovněž upřesnil metodiku certifikace s ohledem na nižší dotační sazbu (70 %) u bavorských partnerů.

Zdroj: ŘO OPSS Bavorsko – ČR – 30. 6. 2013

Realizace OP Přeshraniční spolupráce Svobodný stát Bavorsko – ČR

V OP Přeshraniční spolupráce Svobodný stát Bavorsko – ČR bylo k 30. červnu 2013 podáno celkem 335 projektových žádostí. MV schválil 255 projektů v hodnotě 112,2 mil. EUR (97,2 % celkové alokace OP). Proplacené prostředky na účty příjemců činí 68,7 mil. EUR, což představuje 59,5 % celkové alokace OP. Objem certifikovaných výdajů dosahuje 80,3 mil. EUR, to je 69,5 % celkové alokace na programové období 2007–2013.

Podané žádosti

Ve 2. čtvrtletí 2013 bylo předloženo dalších 6 nových projektových žádostí. Celkem bylo od počátku programového období podáno 335 projektových žádostí.

Schválené projekty

Ve dnech 10. - 11. června 2013 se v Kulmbachu uskutečnilo zasedání MV. Na něm bylo schváleno 15 projektů ve výši 1,5 mil. EUR. Celkem bylo schváleno 255 projektů ve výši 112,2 mil. EUR, což představuje 97,2 % celkové alokace OP. Pro další zasedání MV je k dispozici ještě 3,3 mil. EUR.

Proplacené prostředky příjemcům

Rovněž ve 2. čtvrtletí 2013 pokračovaly úspěšně procesy kontroly výdajů a jejich proplácení vedoucím partnerům na obou stranách hranice. V tomto čtvrtletí bylo proplaceno 2,7 mil. EUR. Celkem tak bylo proplaceno 68,7 mil. EUR, což představuje 59,5 % celkové alokace OP.

Ve sledovaném období (duben - červen 2013) bylo finančně ukončeno dalších 14 projektů v hodnotě 2,6 mil. EUR. K 30. červnu 2013 bylo finančně ukončeno 121 projektů o objemu 39,9 mil. EUR (tj. 35,6 % celkového objemu financí u schválených projektů).

Certifikované výdaje předložené EK

Ve 2. čtvrtletí 2013 neproběhla certifikace výdajů. Celkový objem certifikovaných výdajů činí 80,3 mil. EUR, což představuje 69,5 % celkové alokace OP. Program je v tomto ukazateli na předních místech mezi všemi programy přeshraniční spolupráce podporovanými v rámci EU.

Plnění pravidla n+3 / n+2

V roce 2013 dochází k překlopení na pravidlo n+2. Limit čerpání v roce 2013 činí 75,0 mil. EUR. Objem certifikovaných výdajů činí 80,3 mil. EUR. Pravidlo n+2 je pro rok 2013 splněno.

8. POUŽITÉ POJMY

Alokace podpory (pro jednotlivé rozpočtové roky)

Objem finančních prostředků SF / FS a národních zdrojů určený pro daný OP na každý kalendářní rok programového období 2007–2013 na základě rozhodnutí EK. Alokace podpory na daný rok musí být vyčerpána s ohledem na pravidlo $n+3 / n+2$ (podrobněji viz níže).

Celková alokace podpory 2007–2013

Objem finančních prostředků ze SF / FS a národních zdrojů alokovaný pro NSRR (resp. jednotlivé OP) na celé programové období 2007–2013.

- Výpočet Celkové alokace podpory 2007–2013 v CZK: Prostředky v souhrnných žádostech zaúčtovaných PCO v CZK + („nezaúčtované prostředky v IS Viola“ v EUR * aktuální měsíční kurz).

Certifikované výdaje předložené EK

Výdaje, u kterých byla potvrzena správnost údajů a funkčnost systému řízení a kontroly na úrovni OP zaručující, že výdaje byly vynaloženy v souladu s předpisy EU a ČR. Certifikaci výdajů provádí Platební a certifikační orgány (Národní fond MF ČR). Certifikované výdaje jsou následně zaslány v žádosti o proplacení finančních prostředků EK, která nejpozději do dvou měsíců proplatí finanční prostředky připadající na příspěvek Společenství na účty Platebního a certifikačního orgánu. Certifikované finanční prostředky se tedy považují za finanční prostředky vyčerpané z fondů EU.

Cílová hodnota indikátoru

Hodnota (plán) indikátoru, ke které se ŘO OP zavázal vůči EK v programovém dokumentu. Cílová hodnota může být dosažena až po ukončení realizace programu, tzn. datum cílové hodnoty se nemusí rovnat datu předpokládaného ukončení realizace programu. Cílová hodnota může být naplňována i v době udržitelnosti. V rámci cílové hodnoty indikátoru je zohledněna výchozí hodnota indikátoru.

Dosažená hodnota indikátoru

Hodnota průběžného naplnění indikátoru a datum, kdy byla hodnota indikátoru dosažena. Dosažená hodnota je sledována pomocí monitorovacích zpráv, které pravidelně předkládají příjemci ŘO OP / ZS. Dosažená hodnota je kumulativní údaj od začátku realizace projektu nebo přírůstkový údaj dle povahy indikátoru a jeho definice. Například:

- indikátory vztažené ke konkrétnímu období, např. „Počet proškolených osob v novém systému výuky za rok“
- podílové indikátory, např. „Změna počtu dopravních nehod na úsecích dotčených intervencí (%)“
- statistické indikátory.

V rámci dosažené hodnoty indikátoru je zohledněna výchozí hodnota indikátoru. Při interpretaci dat, jejichž výchozí hodnota je různá od nuly, je nutné uvádět všechny hodnoty společně (výchozí, cílová a dosažená).

Finančně ukončené projekty

Projekty, u kterých byly ukončeny všechny realizační a administrativní činnosti. Tedy takové projekty, u kterých příjemce předložil Závěrečnou monitorovací zprávu a závěrečnou Žádost o platbu. ŘO předloženou dokumentaci schválil a proplatil finanční prostředky na účet příjemce.

Globální grant – GG

Jeden ze způsobů implementace OP pro vybrané oblasti podpory nebo jejich části. V rámci GG jsou realizovány dílčí grantové projekty. Příjemce GG (nejčastěji ZS OP) je zodpovědný za řízení a implementaci globálního grantu. V programovém období 2007–2013 jsou GG realizovány v rámci OP Vzdělávání pro konkurenceschopnost a OP Lidské zdroje a zaměstnanost.

Nedokončené projekty

Projekty, které byly nestandardně ukončeny. Jedná se o situaci, kdy příjemce, ŘO nebo ZS vypověděli / odstoupili od vydaného Rozhodnutí / podepsané Smlouvy o poskytnutí dotace.

Podané žádosti

Žádosti o podporu ze SF / FS a národních zdrojů předložené žadateli v rámci vyhlašovaných výzev jednotlivých OP. Žadatelé vyplní elektronickou žádost o podporu a následně fyzicky odevzdají další požadované podklady k projektové žádosti. Podané žádosti o podporu jsou zaregistrovány v informačních systémech ŘO jednotlivých OP.

Projekt

Ucelený soubor aktivit financovaných z OP, které směřují k dosažení předem stanovených a jasně definovaných, měřitelných cílů. Projekt je realizován v určeném časovém horizontu podle zvolené strategie a s daným rozpočtem.

Podle způsobu realizace se rozlišují dva typy projektů:

Individuální projekt – IP

- Projekt s přímým způsobem financování, kdy konečný příjemce je zároveň konečným uživatelem, který obdrží podporu.

Grantový projekt – GP

- Projekt realizovaný v rámci globálního grantu, kde zprostředkovatelem finančních prostředků je nositel globálního grantu

Podle finanční náročnosti se vymezují dva typy projektů:

Běžný projekt

- Projekt s celkovými náklady nižšími než 50 mil. EUR

Velký projekt – VP

- Projekt s celkovými náklady přesahujícími 50 mil. EUR (např. v oblasti dopravy, vědy a výzkumu či životního prostředí)

Proplacené prostředky příjemcům

Objem finančních prostředků proplacených na účty příjemců po ukončení realizace projektu nebo jeho části (u etapového projektu). Do proplacených prostředků jsou započítávány také zálohové platby (předfinancování) v případě ex-ante financování. Finanční prostředky se proplácí na základě žádosti o platbu.

Prostředky v souhrnných žádostech zaúčtovaných PCO

Objem finančních prostředků v IP a GG, které ŘO autorizoval a v rámci souhrnného výkazu výdajů předložil PCO a které byly zaúčtovány v IS Viola.

Projekty / GG / GP s vydaným Rozhodnutím / podepsanou Smlouvou

Projekty schválené ke spolufinancování ze SF / FS a národních zdrojů, tj. projekty které splnily formální náležitosti, podmínky přijatelnosti, získaly dostatečné bodové ohodnocení v rámci hodnocení kvality, byly doporučeny ke spolufinancování a s příjemcem byl podepsán právní akt o poskytnutí dotace.

Výchozí hodnota indikátoru

Hodnota indikátoru naměřená před začátkem realizace projektu / programu. Hodnota se během realizace projektu / programu nemění. Výchozí hodnota indikátoru je zohledněna v rámci dosažené hodnoty. Při interpretaci dat, jejichž výchozí hodnota je různá od nuly, je nutné uvádět všechny hodnoty (výchozí, cílové a dosažené) společně. U statistických indikátorů může dojít ke změně výchozí hodnoty v případě, že se změní metodika jejich výpočtu a zpětně jsou dopočítávány časové řady.

Výzva

Aktivita ŘO příslušného OP vyzývající potenciální žadatele k podání žádostí o podporu podle předem stanovených podmínek. Každá výzva obsahuje číslo výzvy, název OP, prioritní osy a oblasti podpory, dále objem finančních prostředků určených na výzvu, termín a místo pro podávání žádostí, popis podporovaných aktivit a subjektů, seznam hodnotících kritérií a také kontakty na odpovědné implementační orgány. Výzva může být časově neomezená (tzv. průběžná; hodnocení přijatých žádostí je prováděno průběžně) nebo časově omezená (tzv. kolová; k hodnocení přijatých žádostí dochází až po uzavření výzvy).

Závazek příjemce

Hodnota (plán) indikátoru, ke které se příjemce zavázal realizací projektu vůči ŘO v Rozhodnutí / Smlouvě o poskytnutí dotace. V případě, že závazek silně překračuje cílové hodnoty stanovené v programovém dokumentu, mluvíme o tzv. přezávazkování indikátoru.

Žádosti ve schvalovacím procesu

Žádosti, které se nacházejí v procesu administrace. Projekty procházejí formální, finanční a kvalitativní kontrolou a hodnocením podle předem stanovených kritérií.

Žádosti vyřazené z administrace

Žádosti, které nespĺnily podmínky výzvy pro čerpání finančních prostředků z SF / FS a národních zdrojů, nebo žádosti, které byly staženy samotným žadatelem.

9. SEZNAM ZKRATEK

AO	Auditní orgán	OP LZZ	Operační program Lidské zdroje a zaměstnanost
CRR	Centrum pro regionální rozvoj ČR	OP PA	Operační program Praha–Adaptabilita
ČOV	Čistírna odpadních vod	OP PI	Operační program Podnikání a inovace
DP ČR	Dopravní politika ČR	OP PK	Operační program Praha–Konkurenceschopnost
EK	Evropská komise	OP PS	Operační programy Přeshraniční spolupráce
ERDF	Evropský fond pro regionální rozvoj	OP VaVpl	Operační program Výzkum a vývoj pro inovace
ESF	Evropský sociální fond	OP VK	Operační program Vzdělávání pro konkurenceschopnost
EU	Evropská unie	OP TP	Operační program Technická pomoc
EUR	Společná evropská měna euro	OP ŽP	Operační program Životní prostředí
FS	Fond soudržnosti	OZE	Obnovitelné zdroje energie
GG	Globální grant	PCO	Platební a certifikační orgán
GP	Grantový projekt	PO	Prioritní osa
HMP	Hlavní město Praha	ROP	Regionální operační program / programy
HSÚS	Hospodářská, sociální a územní soudržnost	ROP JV	Regionální operační program Jihovýchod
ICT	Informační a komunikační technologie	ROP JZ	Regionální operační program Jihozápad
IOP	Integrovaný operační program	ROP MS	Regionální operační program Moravskoslezsko
IP	Individuální projekt	ROP SČ	Regionální operační program Střední Čechy
IPRM	Integrovaný plán rozvoje měst	ROP SM	Regionální operační program Střední Morava
IS	Informační systém	ROP SV	Regionální operační program Severovýchod
KD	Kombinovaná doprava	ROP SZ	Regionální operační program Severozápad
MD	Ministerstvo dopravy	RR	Regionální rada
MF	Ministerstvo financí	ŘO	Řídící orgán
MMR	Ministerstvo pro místní rozvoj	ŘSD	Ředitelství silnic a dálnic
MMR-NOK	Národní orgán pro koordinaci	SF	Strukturální fondy
MMZ	Měsíční monitorovací zpráva o průběhu čerpání strukturálních fondů a Fondu soudržnosti a národních zdrojů	SFDI	Státní fond dopravní infrastruktury
MPO	Ministerstvo průmyslu a obchodu	SR	Státní rozpočet
MPSV	Ministerstvo práce a sociálních věcí	SŽDC	Správa železniční dopravní cesty
MSC2007	Monitorovací systém strukturálních fondů a fondu soudržnosti	TP	Technická pomoc
MSP	Malé a střední podniky	VaV	Výzkum a vývoj
MŠMT	Ministerstvo školství mládeže a tělovýchovy	VKZ 2012	Výroční kontrolní zpráva za rok 2012
MV	Ministerstvo vnitra	VP	Velký projekt
MVE	Malé vodní elektrárny	ZS	Zprostředkující subjekt / subjekty
MŽP	Ministerstvo životního prostředí		
NSRR	Národní strategický referenční rámec		
OP	Operační program / programy		
OP ČR-PL	Operační program Přeshraniční spolupráce ČR–Polsko		
OP D	Operační program Doprava		

