



EVROPSKÁ UNIE
EVROPSKÝ FOND PRO REGIONÁLNÍ ROZVOJ
INVESTICE DO VAŠÍ BUDOUCNOSTI

MINISTERSTVO PRO MÍSTNÍ ROZVOJ

Národní orgán pro koordinaci

**MĚSÍČNÍ MONITOROVACÍ ZPRÁVA
O PRŮBĚHU ČERPÁNÍ STRUKTURÁLNÍCH FONDŮ,
FONDU SOUDRŽNOSTI A NÁRODNÍCH ZDROJŮ
V PROGRAMOVÉM OBDOBÍ 2007-2013**

**TÉMA MĚSÍCE:
PARTNERSTVÍ NOK-MMR
A NESTÁTNÍCH NEZISKOVÝCH ORGANIZACÍ**

PROSINEC 2009



MINISTERSTVO PRO MÍSTNÍ ROZVOJ

Odbor řízení a koordinace NSRR

Staroměstské náměstí 6

110 15 Praha 1

E-mail: nok@mmr.cz

Vydáno NOK-MMR 26. ledna 2009

OBSAH

1. ÚVOD	1
ÚČEL ZPRÁVY	1
STRUKTURA ZPRÁVY	1
SYSTÉM SBĚRU DAT	2
VÝVOJ MĚNOVÉHO KURZU.....	3
PŘEHLED OPERAČNÍCH PROGRAMŮ ČR.....	4
PRŮBĚH ČERPÁNÍ SF/ FS.....	5
2. STRUČNÝ PŘEHLED ČERPÁNÍ.....	6
3. REALIZACE NSRR.....	7
4. PLNĚNÍ N+3 PRO ALOKACI ROKU 2007	11
5. PARTNERSTVÍ NOK-MMR A NESTÁTNÍCH NEZISKOVÝCH ORGANIZACÍ.....	13
6.A STAV SEKTOROVÝCH OPERAČNÍCH PROGRAMŮ CÍLE 1	21
OPERAČNÍ PROGRAM DOPRAVA	21
OPERAČNÍ PROGRAM ŽIVOTNÍ PROSTŘEDÍ	27
OPERAČNÍ PROGRAM PODNIKÁNÍ A INOVACE	33
OPERAČNÍ PROGRAM VÝZKUM A VÝVOJ PRO INOVACE	39
OPERAČNÍ PROGRAM VZDĚLÁVÁNÍ PRO KONKURENCESCHOPNOST	44
OPERAČNÍ PROGRAM LIDSKÉ ZDROJE A ZAMĚSTNANOST	52
INTEGROVANÝ OPERAČNÍ PROGRAM.....	60
OPERAČNÍ PROGRAM TECHNICKÁ POMOC	67
6.B STAV REGIONÁLNÍCH OPERAČNÍCH PROGRAMŮ CÍLE 1	72
REGIONÁLNÍ OPERAČNÍ PROGRAM REGIONU SOUDRŽNOSTI SEVEROZÁPAD.....	72
REGIONÁLNÍ OPERAČNÍ PROGRAM REGIONU SOUDRŽNOSTI MORAVSKOSLEZSKO.....	78
REGIONÁLNÍ OPERAČNÍ PROGRAM REGIONU SOUDRŽNOSTI JIHOVÝCHOD	83
REGIONÁLNÍ OPERAČNÍ PROGRAM REGIONU SOUDRŽNOSTI STŘEDNÍ MORAVA	88
REGIONÁLNÍ OPERAČNÍ PROGRAM REGIONU SOUDRŽNOSTI SEVEROVÝCHOD	93
REGIONÁLNÍ OPERAČNÍ PROGRAM REGIONU SOUDRŽNOSTI JIHOZÁPAD	98
REGIONÁLNÍ OPERAČNÍ PROGRAM REGIONU SOUDRŽNOSTI STŘEDNÍ ČECHY	103
6.C STAV OPERAČNÍCH PROGRAMŮ CÍLE 2.....	108
OPERAČNÍ PROGRAM PRAHA - KONKURENCESCHOPNOST	108
OPERAČNÍ PROGRAM PRAHA - ADAPTABILITA.....	113
6.D STAV JEDNOTLIVÝCH OPERAČNÍCH PROGRAMŮ CÍLE 3 K 31. 12. 2009	118
DEFINICE POJMŮ POUŽITÝCH V OP PŘESHraniční SPOLUPRÁCE	118
OPERAČNÍ PROGRAM PŘESHraniční SPOLUPRÁCE ČR-POLSKO	121
OPERAČNÍ PROGRAM PŘESHraniční SPOLUPRÁCE SR-ČR	126
OPERAČNÍ PROGRAM PŘESHraniční SPOLUPRÁCE RAKOUSKO-ČR.....	130
OPERAČNÍ PROGRAM PŘESHraniční SPOLUPRÁCE SVOBODNÝ STÁT SASKO-ČR	133
OPERAČNÍ PROGRAM PŘESHraniční SPOLUPRÁCE SVOBODNÝ STÁT BAVORSKO - ČR	137
6. POUŽITÉ POJMY	140
7. SEZNAM ZKRATEK	143

1. ÚVOD

ÚČEL ZPRÁVY

Měsíční monitorovací zpráva o průběhu čerpání strukturálních fondů, Fondu soudržnosti a národních zdrojů (dále jen MMZ) představuje **hlavní výstup finančního monitoringu** realizace operačních programů v programovém období 2007-2013.

Vydávání MMZ je v gesci Národního orgánu pro koordinaci, který má ze své centrální koordinační role přístup k agregovaným informacím o realizaci strukturální pomoci EU v ČR. Stejně jako u většiny ostatních zpráv zpracovávaných na úrovni NSRR, tj. na národní úrovni, využívá NOK-MMR údaje poskytované z nižších úrovní monitorování. Informační hodnota této zprávy **tedy přímo závisí na kvalitě a úplnosti informací poskytovaných řídicími orgány a příjemci pomoci**. Měsíční monitorovací zpráva vychází **zpravidla 23. dne následujícího kalendářního měsíce**, za který je zpráva sestavována.

Účel předkládané MMZ je dvojí povahy:

1. Zpráva podává informace o pokroku čerpání strukturální pomoci nejen zainteresovaným institucím ale i široké veřejnosti.
2. Zpráva je nástrojem efektivního řízení evropské strukturální pomoci. Poskytnutí pravidelného, podrobného a shrnujícího přehledu o průběhu čerpání SF/FS a národních zdrojů vede nejen k účinnější kontrole, ale také díky možnosti porovnání jednotlivých OP a identifikaci problému ke stálému zkvalitňování implementačního procesu. S tímto cílem jsou formulovány komentáře NOK-MMR.

Následující komentované tabulky poskytují nejdůležitější informace o postupu čerpání prostředků strukturálních fondů, Fondu soudržnosti a národních zdrojů **za uplynulý měsíc prosinec 2009**. Při jejich vytváření se NOK-MMR opírá po stránce metodické o Metodiku monitorování programů strukturálních fondů a Fondu soudržnosti pro programové období 2007-2013 a po stránce datové o výstupní sestavy centrálního informačního systému MSC2007.

STRUKTURA ZPRÁVY

Výběr dat pro měsíční sestavy je nastaven takovým způsobem, aby pokrýval **celý cyklus čerpání**, tj. vyhlášené výzvy, podané žádosti o podporu, vyřazené projekty, projekty ve schvalovacím procesu či projekty schválené, předložené žádosti o platbu až po proplacené prostředky příjemcům a certifikace uskutečněných výdajů. Tento průběh čerpání je znázorněn v posledním oddílu první kapitoly.

MMZ se ve své struktuře dělí na **pět obsahově odlišných oddílů**:

- Ú Kapitola „Stručný přehled čerpání“ nabízí na jediné stránce grafické shrnutí klíčových dat o čerpání SF/FS.
- Ú Kapitola „Realizace NSRR“ prezentuje údaje o projektech a údaje o stavu čerpání finančních prostředků z pohledu realizace Národního strategického referenčního rámce. Jedná se o souhrnný, národní pohled, jehož základem jsou agregovaná data za jednotlivé operační programy a za jejich zdroje financování (ESF, ERDF, FS).

- ü Kapitola „Naplnění pravidla n+3 pro alokaci roku 2007“ se věnuje kontrole dodržování tohoto důležitého finančního instrumentu – za účelem předcházení ztráty finančních prostředků.
- ü Kapitoly Stav operačních programů je nejobsáhlejší část MMZ a informuje o stavu realizace strukturální pomoci jednotlivých operačních programů až do úrovně oblastí podpory.
- ü Často také bývá v MMZ uvedeno speciální téma.

V celém dokumentu se pracuje se **třemi druhy tabulek**:

- ü První typ tabulek „Přehled vyhlášených výzev“ informuje o aktuálně otevřených výzvách a jejich celkové alokaci. Tabulka také obsahuje údaj o alokaci na všechny uzavřené výzvy a o podílu alokace na dosud vyhlášené výzvy k alokaci na programové období 2007-2013.
- ü Tabulky „Údaje o projektech/ GIP/ GG“ sledují proces administrace projektů před zahájením čerpání, poskytují informace o počtu projektů/ GIP/ GG a výši na ně vázaných finančních prostředků v Kč. Podané žádosti o podporu, projekty/ GIP/ GG vyřazené z administrace a schválené projekty/ GIP /GG představují úhrn celkového počtu projektů / GIP / GG od počátku programového období do dne vygenerování sestavy. Projekty/ GIP/ GG ve schvalovacím procesu jsou dynamického charakteru, zachycují pouze jejich aktuální stav ke dni, kdy byla sestava vygenerována (tj. jde o stavy projektu/ GIP/ GG, které zahrnují podané žádosti o podporu až do jejich schválení). Druhý a třetí typ tabulek na sebe navazují.
- ü Třetí typ tabulek „Údaje o stavu čerpání finančních prostředků“ se pak zaměřuje na schválené projekty/ GIP/ GG a umožňuje rychle zjistit, jak čerpání dotyčného OP pokračuje (viz obr. 5 Schéma čerpání finančních prostředků). Tato tabulka pracuje s finančními prostředky v Kč a s kumulativními čísly, která jsou dále vztažena k alokaci na celé programové období.

SYSTÉM SBĚRU DAT

Sběr dat pro tabulkovou část MMZ je standardně prováděn z centrální databáze MSC2007. Datum a čas startu generování dat je nastaveno na 3. den v měsíci, případně na 1. středu v měsíci, pokud bude 3. den v měsíci připadat na sobotu, neděli, pondělí nebo úterý. Nutnou podmínkou pro zajištění souladu mezi obsahem MMZ a reálným stavem implementace jednotlivých OP je **respektování Metodiky monitorování programů SF/FS pro programové období 2007-2013 všemi zúčastněnými subjekty**.

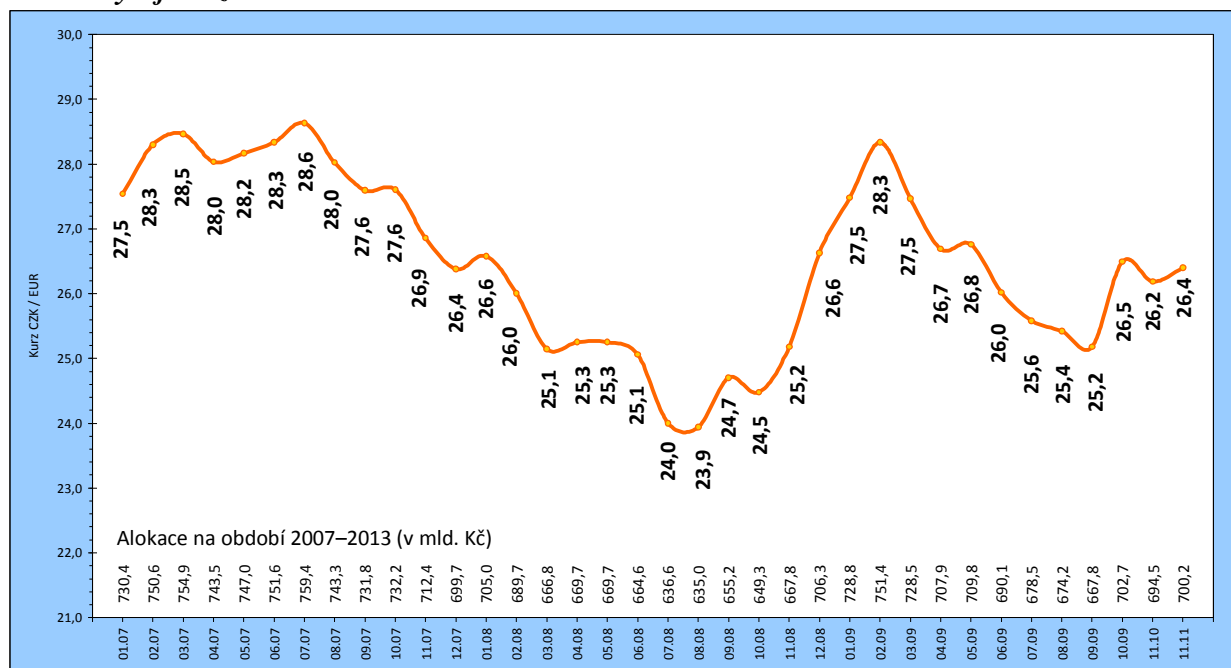
Data v takto vygenerovaných tabulkách se vztahují k poslednímu dni v předcházejícím měsíci. Pro komentáře NOK-MMR jsou zásadně využívána data z MSC2007. **Jen doplňkově** jsou informace získávány přímo od řídicích orgánů, případně z internetových stránek jednotlivých operačních programů.

VÝVOJ MĚNOVÉHO KURZU

Vzhledem k tomu, že **celková alokace na NSRR je stanovena v EUR**, klíčové je pro úspěšnou a efektivní implementaci SF/FS přepočítávání kurzu Kč-EUR ze strany ŘO. Měnový kurz v MMZ je přebírán MSC2007 z informačního systému Viola. Do Violy se přenáší kurz, který stanovuje ECB na následující měsíc, každý předposlední den v měsíci.

Na počátku programového období 2007-2013, tedy v lednu 2007, byl kurz Kč k EUR stanoven na **27,54**. Ke dni generování sestav se zdrojovými daty, tj. k 7.1.2010, byla výše měnového stanovena na **26,40** Kč za EUR. Celkově můžeme konstatovat posílení kurzu Kč vůči EUR od počátku programového období o **4,1 %**.

Obr. 1: Vývoj kurzu Kč k EUR



Poznámka: alokace na období 2007-2013 je tvořena zdroji EU (bez národních zdrojů), Zdroj: MSC2007 – 7.1.2010

PŘEHLED OPERAČNÍCH PROGRAMŮ ČR

ČR ve své implementační struktuře využívá systému doplňkovosti sektorových/tématických a regionálních OP. Jednotlivé operační programy spadají do gesce různých resortů, tj. řídicích orgánů, které jsou zodpovědné za provádění operačního programu se všemi jeho aspekty.

Z 26 aktivit v rámci Národního strategického referenčního rámce (24 OP a dva síťové programy) se **18 operačních programů nachází v gesci českých řídicích orgánů**. Vzhledem k tříměsíční aktualizaci dat o čerpání (na základě spolupráce se zahraničními partnery) NOK-MMR sleduje jen 17 z 18 OP v gesci českých ŘO, tj. bez OP ČR-Polsko.

Následující tabulka zobrazuje přehled základních informací o jednotlivých operačních programech.

Tab. 1 - Přehled operačních programů programového období 2007–2013

Zkratka OP	Název OP / ROP a zdroj financování	Řídicí orgán	Podíl na alokaci NSRR
1. cíl: Konvergence			
Tematické OP			
1. OP D	OP Doprava (FS / ERDF)	Ministerstvo dopravy	21,8
2. OP ŽP	OP Životní prostředí (FS / ERDF)	Ministerstvo životního prostředí	18,5
3. OP PI	OP Podnikání a inovace (ERDF)	Ministerstvo průmyslu a obchodu	11,5
4. OP VaVpl	OP Výzkum a vývoj pro inovace (ERDF)	Ministerstvo školství, mládeže a tělovýchovy	7,8
5. OP VK *	OP Vzdělávání pro konkurenceschopnost (ESF)	Ministerstvo školství, mládeže a tělovýchovy	6,9
6. OP LZZ *	OP Lidské zdroje a zaměstnanost (ESF)	Ministerstvo práce a sociálních věcí	6,9
7. IOP *	Integrovaný operační program (ERDF)	Ministerstvo pro místní rozvoj	6,0
8. OP TP *	OP Technická pomoc (ERDF)	Ministerstvo pro místní rozvoj	0,9
Regionální OP			
9. ROP SZ	ROP pro NUTS II Severozápad (ERDF)	RR Severozápad (Ústí nad Labem)	2,8
10. ROP MS	ROP pro NUTS II Moravskoslezsko (ERDF)	RR Moravskoslezsko (Ostrava)	2,7
11. ROP JV	ROP pro NUTS II Jihovýchod (ERDF)	RR Jihovýchod (Brno)	2,7
12. ROP SM	ROP pro NUTS II Střední Morava (ERDF)	RR Střední Morava (Olomouc)	2,5
13. ROP SV	ROP pro NUTS II Severovýchod (ERDF)	RR Severovýchod (Hradec Králové)	2,5
14. ROP JZ	ROP pro NUTS II Jihozápad (ERDF)	RR Jihozápad (České Budějovice)	2,3
15. ROP SČ	ROP pro NUTS II Střední Čechy (ERDF)	RR Střední Čechy (Praha)	2,1
2. cíl: Regionální konkurenceschopnost a zaměstnanost			
16. OP PK	OP Praha – Konkurenceschopnost (ERDF)	Magistrát hlavního města Prahy	0,9
17. OP PA	OP Praha – Adaptabilita (ESF)	Magistrát hlavního města Prahy	0,4
3. cíl: Evropská územní spolupráce			
18. ČR-PL	OP Přeshraniční spolupráce ČR-Polsko (ERDF)	Ministerstvo pro místní rozvoj	0,8
19. ČR-SR **	OP Přeshraniční spolupráce SR-ČR (ERDF)	---	---
20. R-ČR**	OP Přeshraniční spolupráce Rakousko-ČR (ERDF)	---	---
21. S-ČR **	OP Přeshraniční spolupráce Sasko-ČR (ERDF)	---	---
22. B-ČR **	OP Přeshraniční spolupráce Bavorsko-ČR (ERDF)	---	---
23. OP MS **	OP Mezuregionální spolupráce	---	---
24. OP NS **	OP Nadnárodní spolupráce	---	---
25. Interact **	Servisní program INTERACT II	---	---
26. ESPON **	Program ESPON 2013	---	---

* OP je tzv. vícecílový operační program, tzn. že OP je vedle 1. cíle "Konvergence" financovány také z finančních prostředků pro 2. cíl "Regionální konkurenceschopnost a zaměstnanost".

** OP není v gesci českého ŘO.

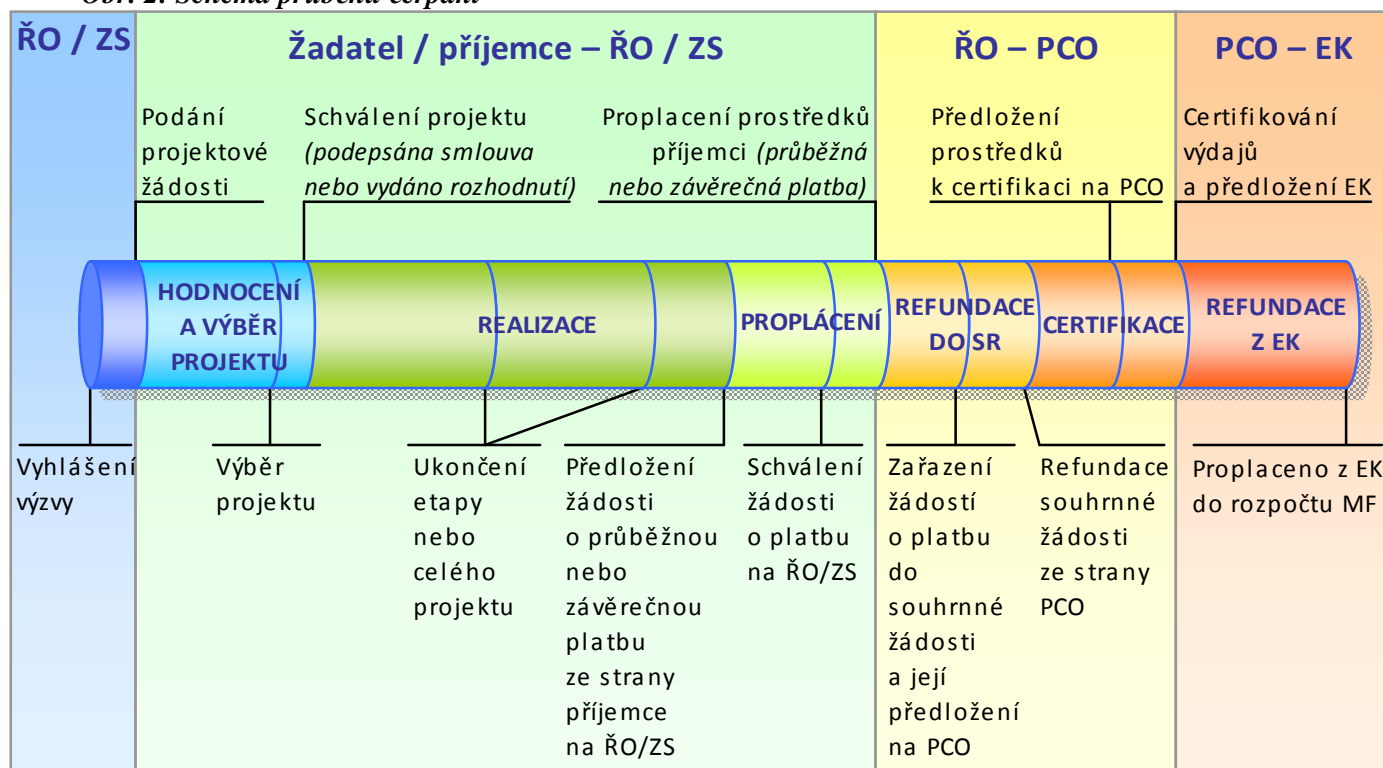
PRŮBĚH ČERPÁNÍ SF/ FS

Pro úplné porozumění vývoje implementace SF/ FS je nezbytná znalost jejího **průběhu**. Následující komentáře hodnotí stav **hlavních kategorií čerpání**.

Vzhledem k uplynulé první třetině programového období lze v současnosti za klíčovou informaci označit **stav proplacených finančních prostředků příjemcům**.

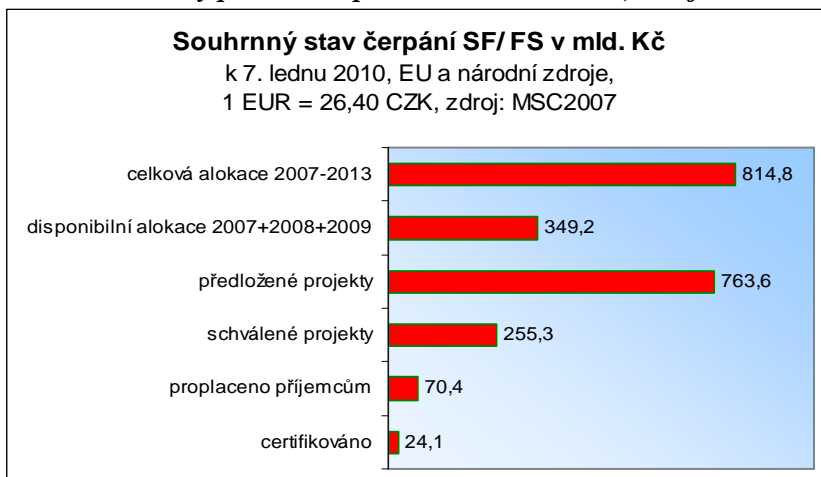
Všechny důležité kategorie čerpání jsou převzaty a zobrazeny v tabulkách „Údaje o projektech/ GG“ a „Údaje o stavu čerpání finančních prostředků“.

Obr. 2: Schéma průběhu čerpání

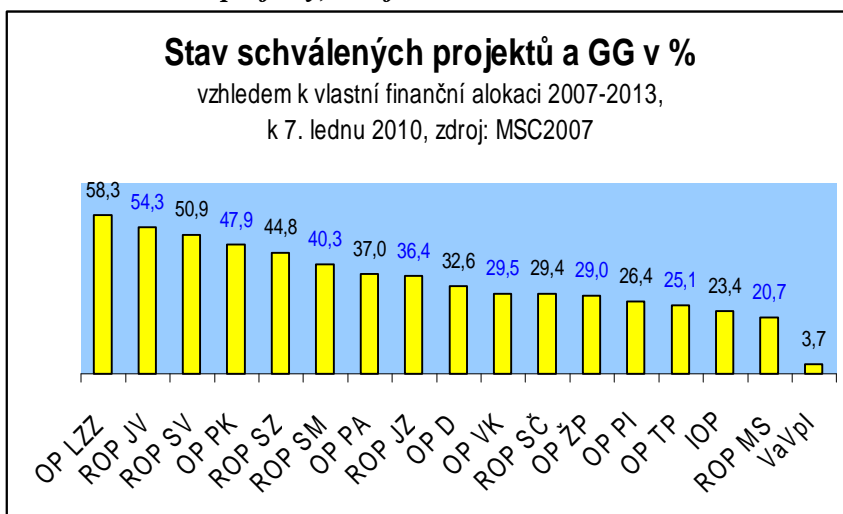


2. STRUČNÝ PŘEHLED ČERPÁNÍ

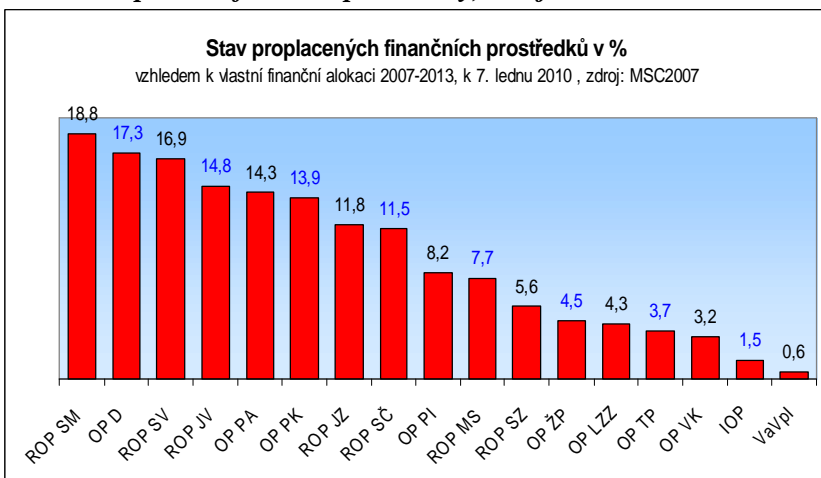
Obr. 3: Souhrnný přehled čerpání SF/ FS v mld. Kč, zdroj: MSC2007



Obr. 4: Schválené projekty, zdroj: MSC2007



Obr. 5: Proplacené finanční prostředky, zdroj: MSC2007



3. REALIZACE NSRR

Předložené žádosti o podporu

K 7. lednu 2010 bylo řídicím orgánům 17 operačních programů prvního a druhého cíle Kohezní politiky předloženo celkem **30 766 žádostí** o podporu v celkové výši **763,6 mld. Kč**.

V meziměsíčním srovnání se tedy jedná o nárůst v počtu předložených žádostí o **677, tj. o 2,2%** a z hlediska finanční alokace vázané na předložené projekty se stav zvýšil o **25,9 mld. Kč**, což představuje **nárůst 3,5%**.

Vyřazené projekty

Na úrovni NSRR dosahuje **podíl projektů vyřazených z administrace** – ať již na základě porušení formálních požadavků či na základě nedostatečné kvality předloženého projektu – **30,6%** z celkového počtu předložených žádostí.

Srovnáme-li stav vyřazených projektů **na úrovni jednotlivých operačních programů**, zjistíme, že nejvyšší stav vyřazených žádostí eviduje **ROP Jihozápad** (69,0% vyřazených žádostí), **OP Praha Konkurenceschopnost** (67,4% vyřazených žádostí), **ROP Severozápad** (61,7% vyřazených žádostí) a **OP Praha Adaptabilita** (59,2% vyřazených žádostí). Naopak, nejnižší podíl vyřazených žádostí evidujeme u **Integrovaného OP**, kde bylo doposud vyřazeno jen 6,0% všech předložených projektů.

Schválené projekty

Schválení projektů ze strany řídicích orgánů v rámci jednotlivých operačních programů je zásadním předpokladem jejich realizace a tudíž předpokladem proplácení finančních prostředků příjemců (viz obrázek 2 – Schéma průběhu čerpání).

V meziměsíčním srovnání došlo k nárůstu schválených projektů na úrovni NSRR z 245,7 mld. Kč na 255,3 mld. Kč, tj. o 9,6 mld. Kč, **což představuje nárůst o 3,9%**.

Aplikujeme-li **velmi jednoduchý systém hodnocení stavu schválených projektů** a vycházíme-li z toho, že na zazávkování jedné roční alokace je potřeba – dle velkorysých odhadů - **cca 12 měsíců času** (příprava výzev, vyhlášení výzev, délka trvání výzev v průměru cca tři měsíce, hodnocení projektů, schválení projektů a podepsání smluv za podmínky dostatečné absorpční kapacity), měl by se stav schválených projektů na konci roku 2009 rovnat dvou ročním alokacím. Tj. alokaci 2007+2008, což představuje **2/7 celkové alokace, zaokrouhloeno tedy 30% celkové alokace**.

Toto kritérium 30% celkové alokace splňuje **9 ze sledovaných 17 operačních programů** prvního a druhého cíle Kohezní politiky (viz obr. č. 4 *Schválené projekty*). U zbylých 8 operačních programů, jejichž stav schválených projektů tuto hranici 30% nedosahuje, je potřeba věnovat náležitou pozornost schvalovacímu procesu. Konkrétně se jedná o OP Výzkum a vývoj pro inovace, ROP Moravskoslezsko, Integrovaný operační program, OP Technická pomoc, OP Podnikání a inovace, OP Životní prostředí, ROP Střední Čechy a také OP Vzdělávání pro konkurenceschopnost.

Proplacené finanční prostředky

V meziměsíčním srovnání NOK-MMR eviduje nárůst stavu proplacených prostředků o **14,2 mld. Kč**, což představuje procentní skok ve výši **25,3%**.

Jak již bylo vysvětleno v předchozím odstavci, příprava projektů trvá až po jejich schválení v cca 12 měsících. Z dotazníkového šetření NOK z října 2009 vyplývá, že délka realizace většiny projektů se pohybuje **v rozmezí šesti měsíců až jednoho roku**¹.

Sečteme-li tyto dvě důležité fáze implementačního procesu (příprava + realizace projektů), dospějeme k závěru, že doba administrace jedné roční alokace od samého počátku až po vyplacení finančních prostředků **by neměla přesahovat 24 měsíců**. Konkrétně řečeno toto znamená, že v prosinci 2009 by měly jednotlivé operační programy mít v ideálním případě vyplaceny finanční prostředky ve výši alespoň jedné roční alokace (alokace roku 2007), což představuje zaokrouhleně cca 15% celkové alokace 2007-2013.

Toto kritérium k 7. lednu 2010 splňují **tři ze 17 operačních programů** (viz obr. 5 *Proplacené finanční prostředky*), jedná se o ROP Střední Morava, OP Doprava a ROP Severovýchod.

Certifikované prostředky předložené EK

V meziměsíčním srovnání došlo k více než **dvojnásobnému nárůstu stavu certifikovaných prostředků**, které byly předloženy EK k proplacení. Za měsíc prosinec 2009 bylo certifikováno 13,9 mld. Kč, celkový stav certifikovaných prostředků se tedy pohybuje ve výši 24,1 mld. Kč.

¹ Přesněji nemá cenu délku realizace projektů vzhledem k nízké vypovídající hodnotě takové informace průměrovat.

Tab. 2 - Údaje o projektech/GG podle jednotlivých OP/ROP a fondů EU (EU a národní zdroje)

Operační program / Fond	ŘO	Podané projektové žádosti/ GG		Projektové žádosti/GG vyřazené z administrace		Projektové žádosti/GG ve schvalovacím procesu		Projekty/GG schválené k financování		Finančně ukončené projekty/ GG	
		počet	mil. Kč	počet	mil. Kč	počet	mil. Kč	počet	mil. Kč	počet	mil. Kč
-	-	a	b	c	d	e	f	g	h	i	j
-	-	od počátku období		od počátku období		aktuální stav		od počátku období		od počátku období	
OPD	MD	149	163 232,3	23	11 200,9	38	93 690,5	88	58 340,9	9	1 435,8
OP ŽP	MŽP	6 180	140 423,4	1 566	37 855,5	1 997	58 255,2	2 617	44 312,7	297	1 247,7
OP PI	MPO	5 612	60 263,5	1 166	12 271,3	1 860	23 066,9	2 586	24 925,2	5	7,9
OP VaVpl	MŠMT	135	88 056,9	30	15 664,1	101	70 027,1	4	2 365,7	0	0,0
OP VK	MŠMT	2 267	40 866,1	1 026	13 338,7	793	10 750,5	448	16 776,9	0	0,0
OP LZZ	MPSV	447	46 747,2	58	5 075,5	236	7 154,2	152	33 213,0	0	0,0
IOP	MMR	6 250	26 063,6	374	7 657,6	179	7 211,2	5 697	11 194,8	1 697	301,1
OP TP	MMR	71	5 324,8	14	1 566,1	14	1 825,7	43	1 933,0	7	48,8
ROP SZ	RR SZ	605	28 121,7	373	12 968,0	47	4 776,5	185	10 377,1	5	187,2
ROP MS	RR MS	784	17 085,3	253	4 320,4	320	8 165,4	211	4 599,5	1	2,4
ROP JV	RR JV	1 122	27 950,6	511	9 690,9	214	6 389,7	397	11 870,1	59	980,6
ROP SM	RR SM	873	17 650,6	242	4 635,4	213	4 792,7	418	8 222,5	139	1 629,3
ROP SV	RR SV	764	23 650,2	394	11 851,9	34	1 429,0	336	10 372,7	38	784,2
ROP JZ	RR JZ	2 168	40 068,4	1 496	24 352,7	331	8 717,0	341	6 998,6	91	1 234,2
ROP SČ	RR SČ	944	18 800,3	428	8 523,0	273	5 177,0	243	5 100,3	43	877,3
OP PK	HMP	442	8 822,8	298	4 945,3	17	389,1	127	3 488,3	25	844,0
OP PA	HMP	1 953	10 440,7	1 156	6 590,6	619	2 604,8	178	1 245,2	0	0,0
ESF	-	4 667	98 054,0	2 240	25 004,8	1 648	20 509,5	778	51 235,1	0	0,0
ERDF	-	21 532	414 690,1	6 017	133 577,4	3 780	145 252,1	11 735	135 863,9	2 258	7 714,1
FS	-	4 567	250 824,1	1 151	33 925,7	1 858	148 660,8	1 558	68 237,6	158	1 866,6
NSRR	-	30 766	763 568,2	9 408	192 507,9	7 286	314 422,4	14 071	255 336,7	2 416	9 580,7

Tabulka obsahuje údaje za IP a GG. Údaje za GIP v tabulce obsaženy nejsou.

Zdroj: MSC2007 - 7.1.2010

Tab. 3 - Údaje o stavu čerpání finančních prostředků podle jednotlivých OP/ROP a fondů EU (EU a národní zdroje)

Operační program / Fond	ŘO	Celková alokace podpory 2007-2013	Podané projektové žádosti / GG		Projekty / GG schválené k financování		Schválené žádosti o platbu **		Proplacené prostředky příjemcům		Prostředky předložené k certifikaci		Certifikované prostředky předložené EK	
		mil. Kč	mil. Kč	%	mil. Kč	%	mil. Kč	%	mil. Kč	%	mil. Kč	%	mil. Kč	%
		a	b	b/a	c	c/a	d	d/a	e	e/a	f	f/a	g	g/a
OP D	MD	178 900,7	163 232,3	91,2	58 340,9	32,6	31 464,6	17,6	30 920,9	17,3	10 510,8	5,9	10 510,8	5,9
OP ŽP	MŽP	152 813,8	140 423,4	93,6	44 312,7	29,0	6 853,4	4,5	6 853,4	4,5	2 387,1	1,6	2 387,1	1,6
OP PI	MPO	94 265,7	60 263,5	63,9	24 925,2	26,4	7 756,2	8,2	7 756,2	8,2	5 029,6	5,3	5 029,6	5,3
OP VaVpl	MŠMT	64 312,9	88 056,9	136,9	2 365,7	3,7	364,7	0,6	364,7	0,6	0,0	0,0	0,0	0,0
OP VK	MŠMT	56 797,7	40 866,1	72,0	16 776,9	29,5	1 542,7	2,7	1 790,3	3,2	5,4	0,0	5,4	0,0
OP LZZ	MPSV	56 939,4	46 747,2	82,1	33 213,0	58,3	2 482,3	4,4	2 428,3	4,3	29,6	0,1	29,6	0,1
IOP	MMR	47 788,1	26 063,6	54,5	11 194,8	23,4	974,6	2,0	729,0	1,5	158,9	0,3	158,9	0,3
OP TP	MMR	7 693,9	5 324,8	69,2	1 933,0	25,1	284,2	3,7	283,7	3,7	71,5	0,9	71,5	0,9
ROP SZ	RR SZ	23 159,8	28 121,7	121,4	10 377,1	44,8	1 175,6	5,1	1 287,0	5,6	380,8	1,6	380,8	1,6
ROP MS	RR MS	22 239,6	17 085,3	76,8	4 599,5	20,7	1 646,3	7,4	1 716,8	7,7	835,4	3,8	835,4	3,8
ROP JV	RR JV	21 874,3	27 950,6	127,8	11 870,1	54,3	3 156,2	14,4	3 226,6	14,8	724,5	3,3	724,5	3,3
ROP SM	RR SM	20 378,4	17 650,6	86,6	8 222,5	40,3	3 496,8	17,2	3 834,8	18,8	1 311,9	6,4	1 311,9	6,4
ROP SV	RR SV	20 396,9	23 650,2	115,9	10 372,7	50,9	3 046,3	14,9	3 440,0	16,9	726,3	3,6	726,3	3,6
ROP JZ	RR JZ	19 243,1	40 068,4	208,2	6 998,6	36,4	2 207,9	11,5	2 266,3	11,8	660,6	3,4	660,6	3,4
ROP SČ	RR SČ	17 354,8	18 800,3	108,3	5 100,3	29,4	1 904,6	11,0	2 004,1	11,5	736,7	4,2	736,7	4,2
OP PK	HMP	7 279,3	8 822,8	121,2	3 488,3	47,9	1 291,0	17,7	1 010,0	13,9	540,8	7,4	540,8	7,4
OP PA	HMP	3 366,2	10 440,7	310,2	1 245,2	37,0	534,7	15,9	481,2	14,3	4,4	0,1	4,4	0,1
ESF	-	117 103,3	98 054,0	83,7	51 235,1	43,8	4 559,7	3,9	4 699,8	4,0	39,3	0,0	39,3	0,0
ERDF	-	423 929,8	414 690,1	97,8	135 863,9	32,0	45 107,8	10,6	45 249,7	10,7	16 775,3	4,0	16 775,3	4,0
FS	-	273 771	250 824,1	91,6	68 237,6	24,9	20 514,6	7,5	20 443,6	7,5	7 299,7	2,7	7 299,7	2,7
NSRR *	-	814 804,6	763 568,2	93,7	255 336,7	31,3	70 182,0	8,6	70 393,1	8,6	24 114,3	3,0	24 114,3	3,0

* Do NSRR patří ještě OP Cíl3 přeshraniční spolupráce ČR-Polsko, na který je alokováno 258 mil. EUR.

Měnový kurz: 1 EUR = 26,40 CZK - měsíční kurz převzatý z MSC2007.

** Do sloupce „Předložené žádosti o platbu“ se nenačítá vlastní podíl žadatele, ani v případě, že žadatelem je obec nebo kraj, zatímco ve sloupci „Proplacené prostředky příjemcům“ tato částka už započítán je. To znamená, že může nastat situace, kdy částka „Schválených žádostí o platbu“ je nižší než „Proplacené prostředky příjemcům“.

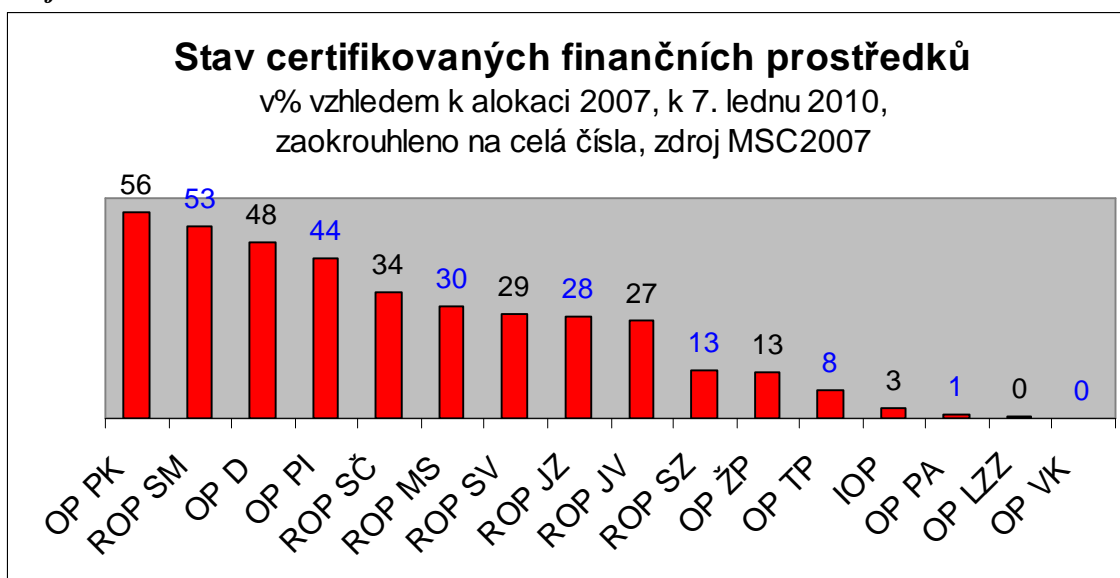
Zdroj: MSC2007 - 7.1.2010

4. PLNĚNÍ N+3 PRO ALOKACI ROKU 2007

V příštím – lednovém – vydání Měsíční monitorovací zprávy bude představena aktualizovaná a rozšířená verze hodnocení stavu naplňování n+3, proto se současná kapitola omezuje pouze na přehled stavu čerpání s ohledem na n+3.

U OP Výzkum a vývoj pro inovace byla alokace roku 2007 spojena s alokací roku 2008, proto zde tento OP není uveden.

Obr. 6: Stav certifikovaných finančních prostředků v % vzhledem k alokaci roku 2007, bez OP VaVpI, zdroj: MSC2007



Tab. 4 – Stav pravidla n+3 pro alokaci roku 2007 pro jednotlivé OP k 7. lednu 2010, bez OP VaVpI

Operační program	Celková alokace podpory 2007-2013 mil. Kč	Alokace podpory na rok 2007		Zálohová platba z EK		Certifikované výdaje předložené EK (bez zálohových plateb)		Zbývá vyčerpat bez zálohových plateb	
		mil. Kč	%	mil. Kč	%	mil. Kč	%	mil. Kč	%
		a	b	b/a	d	d/b	e	e/b	F=b-e
OP D	178 900,7	21 815,3	12,2	18 247,9	83,6	10 510,8	48,2	11 304,5	51,8
OP ŽP	152 813,8	19 022,0	12,4	15 739,8	82,7	2 387,1	12,5	16 634,9	87,5
OP PI	94 265,7	11 526,0	12,2	8 483,9	73,6	5 029,6	43,6	6 496,4	56,4
OP LZZ	56 939,4	7 071,9	12,4	5 124,5	72,5	29,6	0,4	7 042,3	99,6
IOP	47 788,1	5 941,2	12,4	4 300,9	72,4	158,9	2,7	5 782,3	97,3
OP VK	56 797,7	7 052,5	12,4	5 111,8	72,5	5,4	0,1	7 047,1	99,9
OP TP	7 693,9	954,2	12,4	692,5	72,6	71,5	7,5	882,7	92,5
ROP SZ	23 159,8	2 867,1	12,4	2 084,4	72,7	380,8	13,3	2 486,3	86,7
ROP MS	22 239,6	2 758,1	12,4	2 001,6	72,6	835,4	30,3	1 922,7	69,7
ROP JV	21 874,3	2 709,7	12,4	1 968,7	72,7	724,5	26,7	1 985,2	73,3
ROP SM	20 378,4	2 494,0	12,2	1 834,1	73,5	1 311,9	52,6	1 182,1	47,4
ROP SV	20 396,9	2 537,9	12,4	1 835,7	72,3	726,3	28,6	1 811,6	71,4
ROP JZ	19 243,1	2 385,4	12,4	1 731,9	72,6	660,6	27,7	1 724,8	72,3
ROP SČ	17 354,8	2 144,8	12,4	1 561,9	72,8	736,7	34,3	1 408,1	65,7
OP PK	7 279,3	963,9	13,2	655,1	68,0	540,8	56,1	423,1	43,9
OP PA	3 366,2	452,6	13,4	303,0	66,9	4,4	1,0	448,2	99,0
NSRR	814 804,6	92 696,5	11,4	77 465,8	83,6	24 114,3	26,0	68 582,2	74,0

Zdroj: MSC2007

5. PARTNERSTVÍ NOK-MMR A NESTÁTNÍCH NEZISKOVÝCH ORGANIZACÍ

Analýza „Nestátní neziskové organizace v programovém období 2007-2013 – Aktuální stav čerpání nestátních neziskových organizací“, která byla připravena a zhotovena NOK-MMR, vypovídá o možnostech čerpání NNO ze strukturálních fondů a stejně tak o zájmu a úspěšnosti NNO jako žadatelů v programovém období 2007-2013.

V této MMZ překládáme výtah výše zmíněné analýzy. Data vychází z údajů uvedených v MSC2007, v IS ŘO-Monit 7+ a doplňkově z webů jednotlivých operačních programů a dalších zdrojů. Použit byl měnový kurz platný k 11.11.2009.

NOK-MMR pořádané semináře a workshopy

Na počátku roku 2009 NOK-MMR uzavřel „Memorandum o společném partnerství pro zvyšování publicity o problematice strukturálních fondů mezi nevládními neziskovými organizacemi v krajích České republiky“. V rámci memoranda pořádal NOK-MMR od ledna do června 2009 ve všech 13 krajských městech ČR a v hlavním městě Praze specializované semináře pro subjekty neziskového sektoru, které měly přispět k větší publicitě strukturálních fondů s cílem prohloubit partnerství veřejné správy a NNO při účelném využívání prostředků ze SF.

Na základě úspěšnosti výše uvedených seminářů NOK-MMR od zimy 2009 navázal na tuto aktivitu pořádáním workshopů – interaktivních seminářů po celé České republice². Účelem je zvýšená kooperace s potenciálními žadateli a dále cestou sdělování dobré praxe naučit NNO propojovat místní/ regionální zájmy se zájmy národními/ evropskými. Odpověď na otázku „jak pořádané semináře a workshopy přispěly k vývoji čerpání finančních prostředků NNO“, naznačuje poslední kapitola této rozsáhlé analýzy.

NNO jako žadatelé

V podmínkách českého právního řádu jsou NNO reprezentovány nejčastěji nepodnikatelskými subjekty ve formě:

- občanských sdružení vyvíjejících činnost podle zákona č. 83/1990 Sb., o sdružování občanů;
- obecně prospěšných společností zřízených podle zákona č. 248/1995 Sb., o obecně prospěšných společnostech;
- církevních právnických osob zřízených podle zákona č. 3/2002 Sb., o církvích a náboženských společnostech, pokud poskytují zdravotní, kulturní, vzdělávací a sociální služby nebo sociálně právní ochranu dětí;
- nadací a nadačních fondů zřízených podle zákona č. 227/1997.

² více informací lze nalézt zde: <http://www.strukturalni-fondy.cz/Narodni-organ-pro-koordinaci/Novinky/Cyklus-interaktivnich-workshopu-o-moznostech-cerpa>

V programovém období 2007-2013 je **pro NNO** otevřena možnost čerpat finanční prostředky ze strukturálních fondů celkem **v 19 operačních programech** (ve všech tematických OP kromě OP Doprava a OP Technická pomoc; ve všech regionálních OP; v obou pražských OP a ve všech pěti OP přeshraniční spolupráce, které kromě OP ČR-PL nejsou v této zprávě detailně analyzovány).

Stav čerpání NNO

V rámci všech operačních programů (vyjma čtyřech programů přeshraniční spolupráce) bylo od počátku aktuálního programového období k 11. listopadu 2009 zaregistrováno celkem **40 747 projektových žádostí** (tj. včetně GIP v OP LZZ a OP VK) o celkovém finančním požadavku **cca 685,5 mld. Kč**. Z celkového objemu podaných žádostí evidujeme **1 605 podaných projektových žádostí ze strany NNO** (cca 4 % z celkem podaných projektů) v hodnotě **cca 17,4 mld. Kč** (cca 3% z celkové hodnoty podaných žádostí). K 11. listopadu 2009 registrujeme **247 schválených NNO projektových žádostí** (cca 2% z celkem schválených projektů a cca 15% z NNO předložených projektů) v hodnotě **cca 2,2 mil. Kč**.

Zájem NNO je soustředěn především do následujících „**měkkých**“ oblastí, jako je například aktivní politika zaměstnanosti (modernizace institucí, adaptabilita zaměstnanců, konkurenceschopnost podniků), podpora integrace znevýhodněných nebo vyloučených občanů do společnosti (sociální služby/ romské lokality/vyloučené skupiny na trhu práce atd.), rovné příležitosti (žen a mužů na trhu práce a sladění rodinného a pracovního života; vzdělávání dětí a žáků, včetně dětí a žáků se speciálními vzdělávacími potřebami), udržitelné využívání zdrojů energie, zlepšování stavu přírody a krajiny, rozvoj infrastruktury pro environmentální vzdělávání, poradenství a osvětu atd.

Tab. 5 - Vývoj podaných projektových žádostí a schválených projektů NNO od března do listopadu 2009 (včetně GIP)

Operační program	Podané projektové žádosti						Schválené projekty					
	k 17.3.2009	k 11.11.2009	nárůst počtu	k 17.3.2009	k 11.11.2009	nárůst financí	k 17.3.2009	k 11.11.2009	nárůst počtu	k 17.3.2009	k 11.11.2009	nárůst financí
	počet	počet	v %	mil. Kč	mil. Kč	v %	počet	počet	v %	mil. Kč	mil. Kč	v %
	a	b	b/a	c	d	d/c	e	f	f/e	g	h	h/g
OP D*	-	-	-	-	-	-	-	-	-	-	-	-
OP ŽP	38	71	87	590,2	788,4	34	11	21	91	86,9	106,3	22
OP PI	0	16	-	0	336,6	-	0	9	-	0,0	57,6	-
OP LZZ	302	476	58	1445,4	2 286,2	58	0	55	-	0,0	238,5	-
OP VaVpl**	-	0	-	-	0,0	-	-	0	-	-	0,0	-
IOP	0	23	100	0	3 814,7	100	0	1	100	0,0	500,0	100
OP VK	249	486	95	1941,9	3 761,5	94	15	47	213	112,6	330,6	194
OP TP*	-	-	-	-	-	-	-	-	-	-	-	-
ROP SZ	15	18	20	447,4	515,9	15	0	3	-	0,0	12,0	-
ROP MS	12	26	117	112,5	228,5	103	1	7	600	7,4	46,1	523
ROP JV	28	47	68	339,4	484,1	43	6	14	133	50,1	144,3	188
ROP SM	24	40	67	500,9	737,8	47	4	13	225	34,4	267,0	676
ROP SV	17	28	65	458,2	659,5	44	3	8	167	13,1	52,7	302
ROP JZ	49	90	84	309,0	936,7	203	16	16	0	105,1	105,1	0
ROP SČ	20	26	30	415,1	501,6	21	2	5	150	181,2	216,2	19
OP PK	4	14	250	96,5	1 388,8	1 340	0	1	-	0,0	16,2	-
OP PA	89	171	92	545,8	957,2	75	13	14	8	88,5	80,7	91
OP ČR-PL***	-	73	-	-	14,1	-	-	33	-	-	4,6	-
Celkem	847	1 605	89	7 202,3	17 411,7	142	71	247	348	679,3	2 177,8	221

Zdroj: MSC2007, stav k 17.3.2009 a 11.11.2009

* V rámci daných operačních programů NNO své projekty nepředkládají

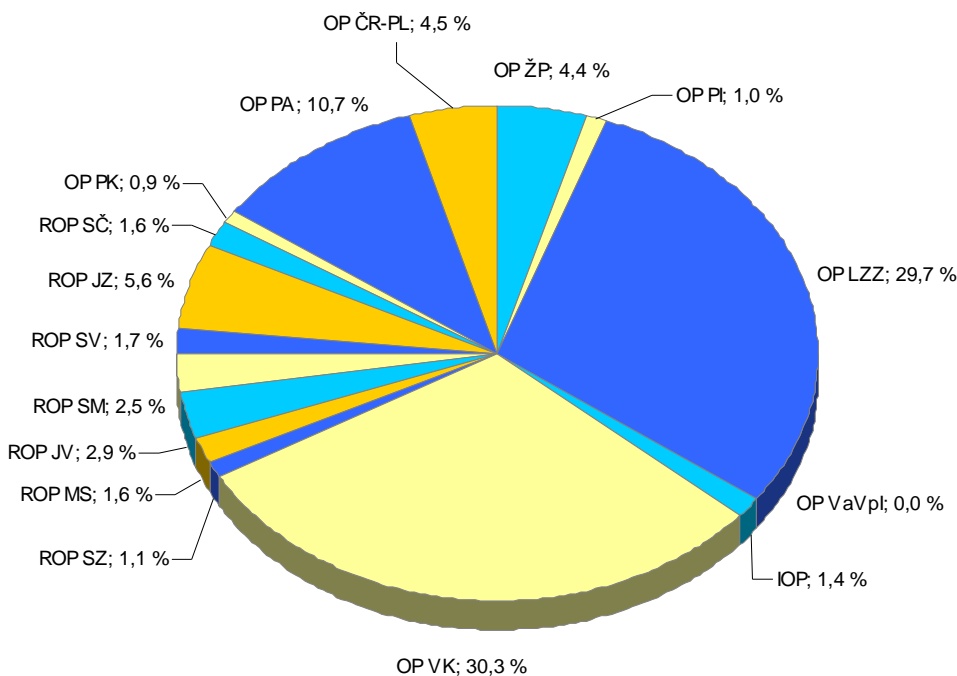
** K 17.3.2009 nebyly v OP VaVpl vyhlášeny výzvy, ve kterých by NNO mohly předkládat své projektové žádosti

*** V analýze stavu čerpání NNO, která byla uskutečněna v březnu 2009 nebyly data za OP ČR-PL k dispozici

K datu generování této sestavy byly u OP PA přeneseny původní data z informačního systému, které byly následně aktualizovány

Obr. 7 – Zastoupení počtu podaných projektových žádostí NNO

Zastoupení počtu podaných žádostí



Poznámka: graf uvádí procento podaných NNO projektových žádostí v rámci jednotlivých OPů na celkovém počtu NNO podaných žádostí

Zdroj: MSC2007, stav k 11.11.2009

Čerpání NNO v tématických operačních programech

Téměř 67 % projektových žádostí předložených NNO směřuje do tématických OP. Od počátku stávajícího programového období bylo k 11. listopadu 2009 u tématických operačních programů podáno celkem 1 072 projektových žádostí NNO v hodnotě cca 11 mld. Kč, z toho bylo schváleno 133 projektů v hodnotě cca 1,2 mld. Kč. Celkem tedy dosud v tématických operačních programech uspělo cca 12 % NNO žádostí.

Čerpání NNO v regionálních operačních programech

Od počátku stávajícího programového období bylo k datu 11. listopadu 2009 u regionálních operačních programů podáno celkem 275 projektových žádostí NNO v hodnotě cca 4,1 mld. Kč, z toho bylo schváleno 66 projektů v hodnotě cca 843 mil. Kč. Celkem tedy v regionálních operačních programech uspělo cca 24 % NNO žádostí.

Čerpání NNO v pražských operačních programech

Od počátku stávajícího programového období bylo v rámci všech doposud vyhlášených výzev k 11. listopadu 2009 u operačních programů Prahy podáno celkem 185 projektových žádostí NNO

v hodnotě cca 2,3 mld. Kč, z toho bylo schváleno 15 projektů v hodnotě cca 97 mil. Kč. Celkem tedy u OP Prahy uspělo cca 4 % NNO žádostí.

Operační programy Prahy jsou ve srovnání s ostatními operačními programy charakteristické vysokým zájmem NNO předkládat projektové žádosti. U OP PA je podíl předložených projektových žádostí k podaným projektovým žádostem cca 9 %. Oproti této skutečnosti vykazují OP Prahy ve srovnání s ostatními OPy nejnižší podíl schválených z předložených NNO žádostí (cca 8 %) a zároveň nejvyšší podíl vyřazených projektů k podaným žádostem o podporu (cca 59 %). Hlavním důvodem této skutečnosti je obzvláště vysoký převis poptávky žadatelů nad alokaci na dosud vyhlášené výzvy (u OP PA dosud podané projektové žádosti přibližně sedminásobně převyšují alokaci vyhlášených výzev).

Čerpání NNO v operačním programu Přeshraniční spolupráce Česká republika-Polsko³

Od počátku stávajícího programového období bylo v rámci všech doposud vyhlášených výzev k 11. listopadu 2009 u operačního programu Přeshraniční spolupráce Česko-Polsko podáno celkem 73 projektových žádostí NNO v hodnotě cca 14 mil. Kč, z toho bylo schváleno 33 projektů v hodnotě cca 5 mil. Kč. Celkem tedy uspělo cca 4 % NNO žádostí.

OP Přeshraniční spolupráce Česká republika-Polsko vykazuje ve srovnání s ostatními OPy nejvyšší podíl schválených z předložených NNO žádostí (cca 45 %) a zároveň nejnižší podíl vyřazených projektů k podaným žádostem o podporu (cca 29 %).

Vyřazování NNO projektových žádostí

K datu zpracování této analýzy (11. listopadu 2009) bylo z procesu čerpání finančních prostředků ze strukturálních fondů vyřazeno 14 339 žádostí (v hodnotě cca 201,4 mld. Kč), přičemž žádosti NNO z toho zaujímají 6 % (883 žádostí), tj. celkově bylo k datu vyhotovení této analýzy ze schvalovacího procesu vyřazeno cca 55 % z původně přijatých projektových žádostí NNO. Nejvyšší podíl vyřazených projektových žádostí ze všech OP vykazuje OP VK (cca 32 % z NNO celkově vyřazených žádostí) a OP LZZ (cca 32 % z NNO celkově vyřazených žádostí).

Nejčastějším důvodem pro vyřazení žádostí je nesplnění kritérií přijatelnosti nastavených jednotlivými operačními programy, jedná se například o chyby v rozpočtu nebo v partnerství (dodavatelské vztahy). Dalším, častým důvodem vyřazování projektových žádostí patří převis potenciálních žadatelů o podporu nad finanční alokací jednotlivých oblastí podpory. Z uvedených dat také vyplývá, že procento vyřazených žádostí zpracovaných NNO (cca 55 %) je vyšší než průměrná hodnota všech vyřazených žádostí (cca 35 %).

Neziskové organizace potřebují profesionalizaci administrativního a finančního řízení. Opakovaný problém je nedostatečná administrativní kapacita NNO. Mezi hlavní problémové oblasti v rámci čerpání SF z pohledu NNO jako žadatelů patří oblast financování projektů, složitá orientace v problematice SF nebo náročná administrativa. Ohrožení může představovat i nízká aktivita některých potenciálních NNO

³ Programy přeshraniční spolupráce nejsou v této zprávě detailně analyzovány. Jediným řídicím orgánem přeshraničních programů sídlících v České republice je OP Česko-Polsko, tento OP ve studii uvádíme.

žadatelů. Odpověď na otázku „jak pořádané semináře a workshopy přispěly k vývoji čerpání finančních prostředků“, naznačuje následující kapitola.

Srovnání čerpání NNO za březen a listopad 2009

Následující data přináší přehled o stavu podaných projektových žádostí a schválených projektů NNO k 17. březnu 2009 a k 11. listopadu 2009. Informace v tabulce zahrnují také vyjádření nárůstu počtu a finančního objemu v předložených projektových žádostech v období od března do listopadu 2009.

Ve sledovaném období (od 17. března 2009 do 11. listopadu 2009) je evidován nárůst podaných projektových žádostí NNO o 758 projektových žádostí (tj. nárůst o cca 89 %). Nárůst finančních požadavků v těchto žádostech tvoří cca 10,2 mld. Kč, jedná se o nárůst ve výši 142 %.

Narůstající trend je evidován také v počtu schválených projektů NNO. Ve sledovaném období bylo schváleno dalších 171 projektů jejichž příjemci jsou NNO, od března do listopadu 2009 jde o nárůst cca 247 %. Stejně tak došlo k nárůstu v objemu finančních prostředků alokovaných ve schválených projektech. Ve sledovaném období bylo NNO přiděleno dalších cca 1,5 mld. Kč, což tvoří nárůst o 221 %.

Tab. 6 – Počet podaných / schválených / vyřazených projektové žádosti (včetně GIP)

POČTY	Podané projektové žádosti			Schválené projekty			Vyřazené projekty			Nerealizované projekty			Četnost schválení projektů*		Četnost vyřazení projektů**		Četnost nerealizování projektů***	
	Celkem	NNO	NNO/cel.	Celkem	NNO	NNO/cel.	Celkem	NNO	NNO/cel.	Celkem	NNO	NNO/cel.	Celkem	NNO	Celkem	NNO	Celkem	NNO
Operační program	počet	počet	v %	počet	počet	v %	počet	počet	v %	počet	počet	v %	v %	v %	v %	v %	v %	v %
OP D****	149	-	0,00	76	-	0,00	23	-	0,00	11	-	0,00	51,0	-	15,4	-	7,4	-
OP ŽP	6 074	71	1,17	2 666	21	0,79	1 582	28	1,77	58	1	1,72	43,9	29,6	26,0	39,4	1,0	1,4
OP PI	5 241	16	0,31	2 241	9	0,40	1 171	5	0,43	100	0	0,00	42,8	56,3	22,3	31,3	1,9	0,0
OP LZZ	5 389	476	8,83	640	55	8,59	2 019	281	13,92	31	2	6,45	11,9	11,6	37,5	59,0	0,6	0,4
OP VaVpl	55	0	0,00	0	0	-	3	0	0,00	0	0	-	0,0	-	5,5	-	0,0	-
IOP	6 163	23	0,37	5597	1	0,02	386	6	1,55	189	1	0,53	90,8	4,3	6,3	26,1	3,1	4,3
OP VK	6 828	486	7,12	970	47	4,85	3 756	284	7,56	16	0	0,00	14,2	9,7	55,0	58,4	0,2	0,0
OP TP****	64	-	0,00	43	-	0,00	9	-	0,00	9	-	0,00	67,2	-	14,1	-	14,1	-
ROP SZ	594	18	3,03	180	3	1,67	355	14	3,94	5	0	0,00	30,3	16,7	59,8	77,8	0,8	0,0
ROP MS	777	26	3,35	190	7	3,68	255	9	3,53	1	0	0,00	24,5	26,9	32,8	34,6	0,1	0,0
ROP JV	1053	47	4,46	378	14	3,70	507	23	4,54	13	1	7,69	35,9	29,8	48,1	48,9	1,2	2,1
ROP SM	772	40	5,18	399	13	3,26	235	14	5,96	15	2	13,33	51,7	32,5	30,4	35,0	1,9	5,0
ROP SV	761	28	3,68	308	8	2,60	385	18	4,68	8	0	0,00	40,5	28,6	50,6	64,3	1,1	0,0
ROP JZ	2 159	90	4,17	335	16	4,78	1 493	60	4,02	8	1	12,50	15,5	17,8	69,2	66,7	0,4	1,1
ROP SČ	787	26	3,30	217	5	2,30	414	12	2,90	6	1	16,67	27,6	19,2	52,6	46,2	0,8	3,8
OP PK	442	14	3,17	104	1	0,96	264	7	2,65	8	0	0,00	23,5	7,1	59,7	50,0	1,8	0,0
OP PA	1 952	171	8,76	173	14	8,09	1 158	101	8,72	5	0	0,00	8,9	8,2	59,3	59,1	0,3	0,0
OP ČR-PL	1 487	73	4,91	821	33	4,02	324	21	6,48	17	1	5,88	55,2	45,2	21,8	28,8	1,1	1,4
Celkem	40 747	1 605	3,94	15 338	247	1,61	14 339	883	6,16	500	10	2,00	37,6	15,4	35,2	55,0	1,2	0,6

Zdroj: MSC2007, stav k 11.11.2009

* Podíl schválených projektů k podaným žádostem o podporu (v %)

** Podíl vyřazených projektů k podaným žádostem o podporu (v %)

*** Podíl nerealizovaných projektů k podaným žádostem o podporu (v %)

**** V rámci daných operačních programů NNO své projekty nepředkládají

Tab. 7 – Alokované finance podaných / schválených / vyřazených projektových žádosti (včetně GIP)

POČTY	Podané projektové žádosti			Schválené projekty			Vyřazené projekty			Nerealizované projekty			Četnost schválení projektů*		Četnost vyřazení projektů**		Četnost nerealizování projektů***	
	Operační program	Celkem mil. Kč	NNO mil. Kč	NNO/ cel. v %	Celkem mil. Kč	NNO mil. Kč	NNO/ cel. v %	Celkem mil. Kč	NNO mil. Kč	NNO/ cel. v %	Celkem mil. Kč	NNO mil. Kč	NNO/ cel. v %	Celkem v %	NNO v %	Celkem v %	NNO v %	Celkem v %
OP D****	162 177,3	–	–	55 233,9	–	–	11 200,9	–	–	10 670,4	–	–	34,1	–	6,9	–	6,6	–
OP ŽP	137 378,0	788,4	0,57	52 446,8	106,3	0,20	41 355,1	635,8	1,54	3 347,1	3,0	0,09	38,2	13,5	30,1	80,6	2,4	0,4
OP PI	45 102,4	336,6	0,75	15 345,5	57,6	0,38	12 413,7	228,8	1,84	1 086,2	0,0	0,00	34,0	17,1	27,5	68,0	2,4	0,0
OP LZZ	46 547,0	2 286,2	4,91	14 247,1	238,5	1,67	15 163,2	1 465,8	9,67	1 601,4	9,6	0,60	30,6	10,4	32,6	64,1	3,4	0,4
OP VaVpl	25 904,5	0,0	0,00	0,0	0,0	–	1 036,3	0,0	0,00	0,0	0,0	–	0,0	–	4,0	–	0,0	–
IOP	25 340,7	3 814,7	15,05	8 402,7	500,0	5,95	5 472,3	367,1	6,71	2 853,2	345,8	12,12	33,2	13,1	21,6	9,6	11,3	9,1
OP VK	56 629,3	3 761,5	6,64	9 506,3	330,6	3,48	27 827,7	2 243,0	8,06	88,0	0,0	0,00	16,8	8,8	49,1	59,6	0,2	0,0
OP TP****	3 733,4	–	–	1 933,0	–	–	1 362,7	–	–	1 362,7	–	–	51,8	–	36,5	–	36,5	–
ROP SZ	25 919,4	515,9	1,99	9 997,0	12,0	0,12	12 542,1	477,3	3,81	238,1	0,0	0,00	38,6	2,3	48,4	92,5	0,9	0,0
ROP MS	16 198,6	228,5	1,41	4 504,5	46,1	1,02	4 332,8	96,0	2,22	19,7	0,0	0,00	27,8	20,2	26,7	42,0	0,1	0,0
ROP JV	24 402,0	484,1	1,98	10 619,6	144,3	1,36	9 639,3	276,1	2,86	491,3	40,0	8,13	43,5	29,8	39,5	57,0	2,0	8,3
ROP SM	16 618,5	737,8	4,44	7 878,9	267,0	3,39	4 468,6	237,6	5,32	327,5	1,8	0,54	47,4	36,2	26,9	32,2	2,0	0,2
ROP SV	23 876,8	659,5	2,76	9 777,7	52,7	0,54	11 638,2	550,1	4,73	884,7	0,0	0,00	41,0	8,0	48,7	83,4	3,7	0,0
ROP JZ	39 598,3	936,7	2,37	6 685,8	105,1	1,57	24 378,6	639,8	2,62	244,9	120,8	49,32	16,9	11,2	61,6	68,3	0,6	12,9
ROP SČ	16 243,6	501,6	3,09	4 895,4	216,2	4,42	8 340,2	202,6	2,43	372,2	45,8	12,30	30,1	43,1	51,3	40,4	2,3	9,1
OP PK	8 983,3	1 388,8	15,46	2 860,5	16,2	0,57	3 432,9	216,5	6,31	145,5	0,0	0,00	31,8	1,2	38,2	15,6	1,6	0,0
OP PA	10 550,8	957,2	9,07	1 200,5	80,7	6,72	6 597,8	584,2	8,85	26,6	0,0	0,00	11,4	8,4	62,5	61,0	0,3	0,0
OP ČR-PL	333,8	14,1	4,23	136,8	4,6	3,38	160,7	9,0	5,61	0,4	0,0	8,18	41,0	32,7	48,1	63,8	0,1	0,2
Celkem	685 537,7	17 411,7	2,54	215 672,0	2 177,8	1,01	201 363,0	8 229,8	4,09	23 760,0	566,8	2,39	31,5	12,5	29,4	47,3	3,5	3,3

Zdroj: MSC2007, stav k 11.11.2009Pozn.:

- * Podíl schválených projektů k podaným žádostem o podporu (v %)
- ** Podíl vyřazených projektů k podaným žádostem o podporu (v %)
- *** Podíl nerealizovaných projektů k podaným žádostem o podporu (v %)
- **** V rámci daných operačních programů NNO své projekty nepředkládají

6.A STAV SEKTOROVÝCH OPERAČNÍCH PROGRAMŮ CÍLE 1

OPERAČNÍ PROGRAM DOPRAVA

Operační program Doprava je z hlediska finančních alokací nejobtívnější operační program ČR. OP Doprava je financován z ERDF a FS.

Finanční prostředky programu jsou určeny na zvýšení kvality všech typů dopravy (silniční, železniční a vnitrozemské vodní dopravy, multimodální nákladní přepravy) a dopravní infrastruktury, které povede ke zlepšení dostupnosti dopravy. Podmínkou podpory předložených projektů jsou minimální negativní dopady na životní prostředí. Podpora OP Doprava se soustředí také na pražské metro - intervence OP Doprava jsou tedy zaměřeny na celé území ČR.

Řídicím orgánem OP Doprava je Ministerstvo dopravy, funkci Zprostředkujícího subjektu vykonává Státní fond dopravní infrastruktury. Více informací lze nalézt na internetových stránkách www.opd.cz.

Tab. 8 - Struktura Operačního programu Doprava

Číslo prioritní osy / oblasti podpory	Název prioritní osy / oblasti podpory	Podíl na celkové alokaci %
1	Modernizace železniční sítě TEN-T	38,0
1.1	Modernizace a rozvoj železničních tratí sítě TEN-T, vč. železničních uzlů	36,0
1.2	Zajištění interoperability na stávajících železničních tratích, zajištění souladu s TSI a rozvoj telematických systémů	2,0
2	Výstavba a modernizace dálniční a silniční sítě TEN-T	27,8
2.1	Modernizace a rozvoj dálnic a silnic sítě TEN-T	26,3
2.2	Rozvoj inteligentních dopravních systémů v silniční dopravě a systémů ke zvýšení bezpečnosti a plynulosti silniční dopravy	1,5
3	Modernizace železniční sítě mimo síť TEN-T	6,8
3.1	Modernizace a rozvoj železničních tratí mimo síť TEN-T	6,8
4	Modernizace silnic I. třídy mimo TEN-T	18,2
4.1	Rekonstrukce a modernizace na silnicích I. třídy mimo TEN-T	18,2
5	Modernizace a rozvoj pražského metra a systémů řízení silniční dopravy hl. m. Praze	5,7
5.1	Rozvoj sítě metra v Praze	5,1
5.2	Zavádění systémů řízení a regulace silničního provozu v Praze	0,6
6	Podpora multimodální nákladní přepravy a rozvoj vnitrozemské vodní dopravy	2,0
6.1	Podpora multimodální nákladní přepravy, nákup dopravních prostředků a přepravních jednotek pro KD, modernizace překladišť KD	0,2
6.2	Rozvoj a modernizace vnitrozemských vodních cest sítě TEN-T a mimo TEN-T	1,6
6.3	Podpora a modernizace říčních plavidel	0,2
7	Technická pomoc	1,4
7.1	Technická pomoc	1,4

Stav vyhlášených výzev

K 7. lednu 2010 bylo na všechny vyhlášené výzvy OP Doprava alokováno celkem cca 99 % z alokace na operační program na celé programové období.

V současné době je otevřeno devět kontinuálních výzev, v rámci kterých mohou žadatelé předkládat své projektové záměry až do poloviny roku 2015, dále je otevřena jedna výzva kolová (viz tabulka Přehled vyhlášených výzev).

Poslední oblastí podpory, na kterou ještě nebyl vyhlášen příjem žádostí, je oblast podpory zaměřená na rozvoj inteligentních dopravních systémů v silniční dopravě, systému ke zvýšení bezpečnosti a plynulosti silniční dopravy (**oblasti podpory 2.2**). Dle informací z Monitorovacího výboru OP D je tato oblast již naplňována, a to prostřednictvím komplexních projektů předkládaných v **oblasti podpory 2.1**. Vzhledem ke skutečnosti, že Ředitelství silnic a dálnic (jediný příjemce v této prioritní ose) ani neplánuje předložit projekt zaměřený pouze na inteligentní dopravní systémy, lze předpokládat, že k vyhlášení výzvy na oblast podpory 2.2 nedojde. Řídící orgán učiní opatření vyplývající z této skutečnosti (především v oblasti naplnění indikátorů).

Tab. 9 - Přehled vyhlášených výzev Operačního programu Doprava

Oblast podpory	Typ výzvy	Zahájení příjmu žádostí	Ukončení příjmu žádostí	Alokace na otevřené výzvy (EU + NZ)
	-	-	-	mil. Kč
1.1	kontinuální	9.7.2007	30.6.2015	N/A*
1.2	kontinuální	9.7.2007	30.6.2015	N/A*
2.1	kontinuální	9.7.2007	30.6.2015	N/A*
3.1	kontinuální	9.7.2007	30.6.2015	N/A*
4.1	kontinuální	9.7.2007	30.6.2015	N/A*
5.1	kontinuální	15.10.2009	30.6.2015	9 226,6
5.2	kontinuální	9.7.2007	30.6.2015	1 025,2
6.2	kontinuální	9.7.2007	30.6.2015	N/A*
6.3	kolová	15.12.2009	26.2.2010	156,5
7.1	kontinuální	1.7.2007	30.6.2015	2 149,0
OP D	Alokace na otevřené výzvy			176 514,5
	Alokace na uzavřené výzvy			152,7
	Podíl alokace na dosud vyhlášené výzvy k alokaci programu 2007-2013			98,7 %

Poznámka:

* Alokace (národní zdroje a příspěvek Společenství) byla uvedena souhrmně pro více oblastí podpory, a to ve výši 6 210,5 mil EUR (163 959,5 mil. Kč).

Měnový kurz: 1 EUR = 26,4 CZK - měsíční kurz převzatý z MSC2007

Zdroj: MSC2007 – 7.1.2010, webové stránky ŘO OP Doprava

Přehled plánovaných výzev

Řídící orgán připravuje vyhlášení výzvy pro oblast podpory **1.2 „Zajištění interoperability na stávajících železničních tratích, zajištění souladu s TSI a rozvoj telematických systémů“** konkrétně pro neinfrastrukturní aktivity v rámci této oblasti podpory (pro infrastrukturní projekty je otevřena výzva kontinuální). Vyhlášení této výzvy bude předcházet schválení „Kritéria výběru projektů OPD v oblasti podpory 1.2 (neinfrastrukturní část) – Interoperabilita v železniční dopravě“. Členové

monitorovacího výboru OP Doprava budou o této změně hlasovat metodou per rollam dne 25. ledna 2010.

Realizace OP

Od počátku realizace Operačního programu Doprava bylo k 7. lednu 2010 podáno 149 projektových žádostí v celkové hodnotě cca 163 mld. Kč. Z předložených projektových žádostí jich bylo schváleno 88 v souhrnné hodnotě cca 58 mld. Kč. Proplaceno bylo cca 31 mld. Kč, což představuje 17,3 % z alokace na období 2007-2013. Certifikované prostředky dosahují 5,9 % z alokace na celé programové období.

Počet **podaných projektových žádostí** se ve srovnání s předchozím měsícem nezměnil. Celkový objem finančních prostředků, které jsou požadovány v předložených projektových žádostech dosahuje 91 % z alokace OP Doprava na celé programové období. Porovnání alokace na celé programové období a finančního objemu v podaných projektových žádostech poukazuje na vysoký zájem majoritních žadatelů o dotaci.

V průběhu prosince 2009 bylo na národní úrovni **schváleno řídicím orgánem** pět projektů (souhrnně ve výši cca 3,1 mld. Kč). Objem nasmlouvaných finančních se zvýšil na celkových 58 mld. Kč, což přesahuje třetinu alokace na operační program na období 2007-2013.

V OP Doprava je sledován vysoký meziměsíční nárůst ve stavu **proplacené prostředky na účty příjemců**, a to ve výši 6,2 mld. Kč (tj. meziměsíční nárůst o cca 25 %). Objem všech vyplacených prostředků k 7. lednu 2010 činí cca 31 mld. Kč, což představuje 17 % z alokace určené na celý operační program pro celé programové období. Na základě finančních údajů OP D ve stavu schválené žádosti o platbu lze očekávat, že v nejbližší době bude vyplaceno dalších cca 543,7 mil. Kč. Vzhledem k časové a finanční náročnosti většiny realizovaných projektů v OP D je čerpání finančních prostředků urychlováno na základě předkládání průběžných žádostí o platby, jejichž podkladem jsou fakturace provedených prací v měsíčních intervalech. Tuto skutečnost potvrzuje také objem finančních prostředků ve stavu finančně ukončené projekty, který tvoří cca 1,4 mld. Kč.

Celkový objem **prostředků předložených k certifikaci** se ve srovnání s předchozím měsícem zvýšil o téměř 0,5 mld. Kč.

V průběhu prosince 2009 byly **certifikovány první prostředky** OP Doprava. V závěru roku 2009 proplatila Evropská komise České republice první průběžnou žádost o vyplacení prostředků vynaložených na dopravní projekty v rámci OP Doprava, a to ve výši 10,5 mld. Kč (certifikované prostředky a na ně navázané národní prostředky).

K nárůstu počtu schválených projektů došlo v oblasti podpory **3.1 „Modernizace a rozvoj železničních tratí mimo síť TEN-T“**, kde byl schválen projekt podporující částkou cca 260 mil. Kč elektrizaci trati v úseku Lysá nad Labem – Milovice. Celkově je v této oblasti podpory nasmlouváno cca 20 % z alokace oblasti podpory 3.1 na celé programové období. Dále se zvýšil počet schválených projektů v oblasti podpory **4.1 „Rekonstrukce a modernizace na silnicích I. třídy mimo TEN-T“**, a to o dva silniční projekty se schváleným finančním požadavkem ve výši cca 2 mld. Kč. Nárůst ve schválených projektech zaznamenala také oblast podpory **6.2 „Rozvoj a modernizace vnitrozemských vodních cest sítě TEN-T a mimo TEN-T“**. Díky zmíněnému nárůstu objemu nasmlouvaných finančních prostředků ve schválených projektech v oblasti podpory 6.2 eviduje NOK-MMR překročení alokace na celé programové období pro tuto oblast podpory o cca 23%. Zaměříme-li se na celou **6. prioritní osu**

„Podpora multimodální nákladní přepravy a rozvoj vnitrozemské vodní dopravy“ byly k 7. lednu 2010 schváleny řídicím orgánem projekty ve výši téměř 96 % z alokace této priority na období 2007-2013.

Vyřazené projektové žádosti

V OP Doprava bylo vyřazeno cca 16 % z celkového počtu podaných projektových žádostí. V rámci těchto žádostí bylo požadováno zhruba 11 mld. Kč, to představuje cca 7 % z finančního objemu v podaných projektových žádostech.

V porovnání s minulým měsícem nedošlo k vyřazení žádné projektové žádosti. Nejvyšším počtem vyřazených žádostí disponuje **6. prioritní osa „Podpora multimodální nákladní přepravy a rozvoj vnitrozemské vodní dopravy“**. Konkrétně v oblasti podpory **6.1 „Podpora multimodální nákladní přepravy, nákup dopravních prostředků a přepravních jednotek pro KD, modernizace překladišť KD“**, kde bylo od počátku programového období vyřazeno 12 projektových žádostí. Hlavním důvodem zamítnutí projektových žádostí bylo nesplnění podmínek stanovených blokovou výjimkou a příslušnou dokumentací programu.

Velké projekty

V OP Doprava bylo předloženo 30 velkých projektů, ze kterých jich bylo 29 schváleno na národní úrovni. Dne 21. prosince 2009 Evropská komise schválila první dva velké projekty. Jedná se o projekt **„Optimalizace trati Benešov u Prahy – Strančice“**, který získal podporu z Fondu soudržnosti ve výši téměř 3 mld. Kč. Druhým velkým projektem schváleným v prosinci 2009 ze strany EK je projekt **„Elektrizace trati včetně PEÚ Letohrad - Lichkov st. hr., 1.stavba Letohrad (mimo) - Lichkov st. hr.“** s finančním příspěvkem z Fondu soudržnosti ve výši 1,3 mld. Kč.

Tab. 10 - Údaje o projektech Operačního programu Doprava (EU a národní zdroje)

Prioritní osa / Oblast podpory	Podané projektové žádosti		Projektové žádosti vyřazené z administrace		Projektové žádosti ve schvalovacím procesu		Projekty schválené k financování		Finančně ukončené projekty	
	počet	mil. Kč	počet	mil. Kč	počet	mil. Kč	počet	mil. Kč	počet	mil. Kč
-	a	b	c	d	e	f	g	h	i	j
-	od počátku období		od počátku období		aktuální stav		od počátku období		od počátku období	
1.1	18	44 437,8	0	0,0	10	33 838,3	8	10 599,5	2	184,5
1.2	2	1 069,1	0	0,0	0	0,0	2	1 069,1	1	682,1
1	20	45 506,9	0	0,0	10	33 838,3	10	11 668,6	3	866,6
2.1	10	69 811,7	0	0,0	8	55 998,0	2	13 813,7	0	0,0
2.2	0	0,0	0	0,0	0	0,0	0	0,0	0	0,0
2	10	69 811,7	0	0,0	8	55 998,0	2	13 813,7	0	0,0
3.1	9	3 922,3	0	0,0	3	1 498,0	6	2 424,4	2	128,1
3	9	3 922,3	0	0,0	3	1 498,0	6	2 424,4	2	128,1
4.1	45	37 375,9	5	10 573,2	1	1 713,3	39	25 089,4	2	375,7
4	45	37 375,9	5	10 573,2	1	1 713,3	39	25 089,4	2	375,7
5.1	0	0,0	0	0,0	0	0,0	0	0,0	0	0,0
5.2	2	1 236,1	0	0,0	1	580,4	1	655,7	0	0,0
5	2	1 236,1	0	0,0	1	580,4	1	655,7	0	0,0
6.1	16	502,7	12	424,2	1	47,4	3	31,1	0	0,0
6.2	14	3 685,5	1	190,0	0	0,0	13	3 495,6	2	65,4
6.3	24	36,7	5	13,4	14	15,1	5	8,1	0	0,0
6	54	4 225,0	18	627,6	15	62,6	21	3 534,8	2	65,4
7.1	9	1 154,4	0	0,0	0	0,0	9	1 154,4	0	0,0
7	9	1 154,4	0	0,0	0	0,0	9	1 154,4	0	0,0
ERDF	99	41 600,9	23	11 200,9	16	1 775,9	60	28 624,2	4	441,1
FS	50	121 631,4	0	0,0	22	91 914,7	28	29 716,7	5	994,7
OPD	149	163 232,3	23	11 200,9	38	93 690,5	88	58 340,9	9	1 435,8

Zdroj: MSC2007 - 7.1.2010

Tab. 11 - Údaje o stavu čerpání finančních prostředků Operačního programu Doprava (EU a národní zdroje)

Prioritní osa / Oblast podpory	Celková alokace podpory 2007-2013	Podané projektové žádosti		Projekty schválené k financování		Schválené žádosti o platbu		Proplacené prostředky příjemcům		Prostředky předložené k certifikaci		Certifikované prostředky předložené EK	
		v mil. Kč	v mil. Kč	%	v mil. Kč	%	v mil. Kč	%	v mil. Kč	%	v mil. Kč	%	v mil. Kč
-	a	b	b/a	c	c/a	d	d/a	e	e/a	f	f/a	g	g/a
1.1	64 574,7	44 437,8	68,8	10 599,5	16,4	9 040,2	14,0	9 070,7	14,0	3 824,0	5,9	3 824,0	5,9
1.2	3 476,4	1 069,1	30,8	1 069,1	30,8	790,6	22,7	826,6	23,8	651,2	18,7	651,2	18,7
1	68 051,1	45 506,9	66,9	11 668,6	17,1	9 830,8	14,4	9 897,3	14,5	4 475,2	6,6	4 475,2	6,6
2.1	47 381,1	69 811,7	147,3	13 813,7	29,2	2 690,1	5,7	2 641,8	5,6	90,7	0,2	90,7	0,2
2.2	2 746,3	0,0	0,0	0,0	0,0	0,0	0,0	0,0	0,0	0,0	0,0	0,0	0,0
2	50 127,5	69 811,7	139,3	13 813,7	27,6	2 690,1	5,4	2 641,8	5,3	90,7	0,2	90,7	0,2
3.1	12 199,4	3 922,3	32,2	2 424,4	19,9	2 039,8	16,7	2 054,0	16,8	615,4	5,0	615,4	5,0
3	12 199,4	3 922,3	32,2	2 424,4	19,9	2 039,8	16,7	2 054,0	16,8	615,4	5,0	615,4	5,0
4.1	32 427,1	37 375,9	115,3	25 089,4	77,4	15 180,1	46,8	14 774,9	45,6	5 005,7	15,4	5 005,7	15,4
4	32 427,1	37 375,9	115,3	25 089,4	77,4	15 180,1	46,8	14 774,9	45,6	5 005,7	15,4	5 005,7	15,4
5.1	9 226,6	0,0	0,0	0,0	0,0	0,0	0,0	0,0	0,0	0,0	0,0	0,0	0,0
5.2	1 025,2	1 236,1	120,6	655,7	64,0	149,7	14,6	46,6	4,5	0,0	0,0	0,0	0,0
5	10 251,8	1 236,1	12,1	655,7	6,4	149,7	1,5	46,6	0,5	0,0	0,0	0,0	0,0
6.1	422,8	502,7	118,9	31,1	7,4	31,1	7,4	0,0	0,0	0,0	0,0	0,0	0,0
6.2	2 853,4	3 685,5	129,2	3 495,6	122,5	1 481,0	51,9	1 446,1	50,7	295,0	10,3	295,0	10,3
6.3	418,7	36,7	8,8	8,1	1,9	1,7	0,4	0,0	0,0	0,0	0,0	0,0	0,0
6	3 694,8	4 225,0	114,3	3 534,8	95,7	1 513,8	41,0	1 446,1	39,1	295,0	8,0	295,0	8,0
7.1	2 149,0	1 154,4	53,7	1 154,4	53,7	60,4	2,8	60,2	2,8	28,9	1,3	28,9	1,3
7	2 149,0	1 154,4	53,7	1 154,4	53,7	60,4	2,8	60,2	2,8	28,9	1,3	28,9	1,3
ERDF	36 121,9	41 600,9	115,2	28 624,2	79,2	16 693,8	46,2	16 221,1	44,9	5 300,7	14,7	5 300,7	14,7
FS	142 778,8	121 631,4	85,2	29 716,7	20,8	14 770,8	10,3	14 699,8	10,3	5 210,1	3,6	5 210,1	3,6
OP D	178 900,7	163 232,3	91,2	58 340,9	32,6	31 464,6	17,6	30 920,9	17,3	10 510,8	5,9	10 510,8	5,9

Poznámka:

* Do tabulky se nenačítá vlastní podíl žadatele, a to i v případě, že žadatelem je obec nebo kraj, tj. může nastat situace, že výše schválených žádostí o platbu neodpovídá proplaceným prostředkům.

Měnový kurz: 1 EUR = 26,40 CZK - měsíční kurz převzatý z MSC2007

Zdroj: MSC2007 – 7.1.2010

OPERAČNÍ PROGRAM ŽIVOTNÍ PROSTŘEDÍ

OP Životní prostředí je druhým nejobjemnějším programem z hlediska alokovaných finančních prostředků z fondů EU v rámci programového období 2007-2013. OP ŽP je financován z ERDF a FS. Program se zaměřuje na zlepšení kvality ŽP v ČR. Podporovány jsou zejména projekty v oblasti zlepšování vodohospodářské infrastruktury, zlepšování kvality ovzduší a snižování emisí v ovzduší, zvýšení využití obnovitelných zdrojů energie při výrobě elektřiny a tepla, zkvalitnění nakládání s odpady, odstraňování starých ekologických zátěží, omezování průmyslového znečištění, zpomalení či zastavení poklesu biodiverzity, zajištění ekologické stability krajiny stejně jako projekty pro rozvoj infrastruktury environmentálního vzdělávání, poradenství a osvěty. Z územního hlediska jsou intervence OP ŽP v rámci 1.-4. prioritní osy zaměřeny na celé území ČR, zbylé oblasti na území ČR mimo hl. m. Prahu.

Úlohu ŘO zastává Ministerstvo životního prostředí, ZS je Státní fond životního prostředí. Podrobnější informace jsou uvedeny na internetových stránkách www.opzp.cz nebo www.sfzp.cz.

Tab. 12 - Struktura Operačního programu Životní prostředí

Číslo prioritní osy / oblasti podpory	Název prioritní osy/ oblasti podpory	Podíl na celkové alokaci %
1	Zlepšování vodohospodářské infrastruktury a snižování rizika povodní	40,4
1.1	Snížení znečištění vod	30,3
1.2	Zlepšení jakosti pitné vody	8,1
1.3	Omezování rizika povodní	2,0
2	Zlepšování kvality ovzduší a snižování emisí	12,9
2.1	Zlepšení kvality ovzduší	7,1
2.2	Omezování emisí	5,8
3	Udržitelné využívání zdrojů energie	13,7
3.1	Výstavba nových zařízení a rekonstrukce stávajících zařízení s cílem zvýšení využívání OZE pro výrobu tepla, elektřiny a kombinované výroby tepla a elektřiny	7,4
3.2	Realizace úspor energie a využití odpadního tepla	6,3
4	Zkvalitnění nakládání s odpady a odstraňování starých ekologických zátěží	15,8
4.1	Zkvalitnění nakládání s odpady	10,6
4.2	Odstraňování starých ekologických zátěží	5,2
5	Omezování průmyslového znečištění a snižování environmentálních rizik	1,2
5.1	Omezování průmyslového znečištění	1,2
6	Zlepšování stavu přírody a krajiny	12,2
6.1	Implementace a ochrana území soustavy NATURA 2000	0,6
6.2	Podpora biodiverzity	2,3
6.3	Obnova krajinných struktur	1,6
6.4	Optimalizace vodního režimu krajiny	4,6
6.5	Podpora regenerace urbanizované krajiny	1,8
6.6	Prevence sesuvů a skalních říčních, monitorování geofaktorů a následků hornické činnosti a hodnocení neobnovitelných přírodních zdrojů včetně zdrojů podzemních vod	1,3
7	Rozvoj infrastruktury pro environmentální vzdělávání, poradenství a osvětu	0,9
7.1	Rozvoj infrastruktury pro realizaci environmentálních vzdělávacích programů, poskytování environmentálního poradenství a environmentálních informací	0,9
8	Technická pomoc	2,9
8.1	Technická pomoc při přípravě, realizaci, monitorování a kontrole operací OP Životní prostředí	1,9
8.2	Ostatní výdaje TP OP ŽP	1,0

Stav vyhlášených výzev

Od počátku realizace operačního programu řídicí orgán vyhlásil výzvy na všechny oblasti podpory. V současné době jsou otevřeny výzvy pro příjem projektových žádostí ve třech oblastech podpory, a to jak na velké tak individuální projekty, viz tabulka Přehled vyhlášených výzev.

Během sledovaného období byla otevřena v pořadí již 16. výzva. V rámci výzvy, jež je zaměřena na oblast realizace úspor energie (**podoblast podpory 3.2.1**), byly z Fondu soudržnosti alokovány 3 mld. Kč. Žadatelé mohou předkládat projektové žádosti na individuální do konce března 2010.

Tab. 13 - Přehled vyhlášených výzev Operačního programu Životní prostředí

Pod/oblast podpory	Typ výzvy	Zahájení příjmu žádostí	Ukončení příjmu žádostí	Alokace na otevřené výzvy (EU)
-	-	-	-	mil. Kč
2.2	Kontinuální (IP, VP)	4.1.2010	30.6.2011	2 000,0
3.2.1	kolová	1.2.2010	31.3.2010	3 000,0
4.1	kontinuální (IP, VP)	4.1.2010	30.6.2011	6 000,0
OP ŽP	Alokace na otevřené výzvy			11 000,0
	Alokace na uzavřené výzvy			N/A
	Podíl alokace na dosud vyhlášené výzvy k alokaci programu 2007-2013			N/A

Poznámka:

N/A do srpna 2009 řídicí orgán postupoval specifickým způsobem a nevyhlašoval alokace na jednotlivé výzvy.

Zdroj: MSC2007 – 7.1.2010, webové stránky ŘO OP Životní prostředí

Přehled plánovaných výzev

Dle harmonogramu zveřejněného ŘO je na první čtvrtletí plánován příjem projektových žádostí ve 2. prioritní ose (obě oblasti podpory), dále v podoblastech podpory 3.1.1, 3.1.2, 3.1.3 a 3.2.2. Velké projekty budou moci žadatelé předkládat v oblastech podpory 1.2, 2.1 a 3.1.

Realizace OP

Od počátku realizace OP Životní prostředí bylo k 7. lednu 2010 zaregistrováno 6 180 projektových žádostí o finančním požadavku cca 140,4 mld. Kč, ze kterých bylo vybráno k realizaci 2 617 projektů s vyšší nasmlouvaných finančních prostředků cca 44 mld. Kč.⁴ Celkově jsou k realizaci vybrány projekty nárokové 29 % z částky alokované pro OP ŽP na celé programové období. Objem proplacených finančních prostředků celkově dosahuje cca 6,9 mld. Kč, to představuje 4,5 % alokace na období 2007-2013. K 7. lednu 2010 bylo v rámci OP Životní prostředí certifikováno a následně předloženo na EK cca 2,4 mld. Kč, což představuje 1,6 % z alokace na celé programové období.

Meziměsíční nárůst je evidován v **podaných projektových žádostech** související s 13. a 14. výzvou, kde byl ukončen příjem projektových žádostí 6. ledna 2010. Společně s nově předloženými projekty

⁴ Počet a objem finančních prostředků ve schválených projektech odráží jak projekty s podepsanou Smlouvou resp. Rozhodnutím o poskytnutí dotace, tak projekty s vydaným Registračním listem. Dočasně poskytuje tato data ŘO.

z 8. prioritní osy Technická pomoc se zvýšil celkový počet předložených projektových žádostí na 6180. Finanční objem v podaných projektových žádostech dosahuje cca 92 % z alokace operačního programu na období 2007-2013.

V oblasti **schválených projektů** eviduje NOK-MMR nárůst nasmlouvaných finančních prostředků o 2,8 mld. Kč. V porovnání s celkovou alokací pro OP Životní prostředí dosahuje finanční objem schválených projektů 29 % z této alokace.

V meziměsíčním srovnání došlo k největšímu nárůstu ve **schválených žádostech o platbu**, a to o 32 %. Celkově bylo schváleno a následně **proplaceno na účty příjemců** 6,9 mld. Kč, což představuje 4,5 % z celkové alokace programu. Z tohoto objemu bylo **certifikováno** cca 2,4 mld. Kč (1,6 % z alokace OP Životní prostředí na celé programové období).

Ukončení příjmu projektových žádostí v rámci 13. a 14. výzvy se nejvíce projevilo v **6. prioritní ose „Zlepšování stavu přírody a krajiny“**, kde bylo nově předloženo 113 projektových žádostí nárokových 1,3 mld. Kč. Z toho nejvíce projektů je zaměřeno na optimalizaci vodního režimu krajiny. V celé 6. prioritní ose je k 7. lednu 2010 v předložených projektových žádostech požadována téměř polovina alokace pro tuto osu. Stejná prioritní osa vykazuje nárůst finančně ukončených projektů o 35 projektů ve finanční výši cca 152 mil. Kč.

Vysoký počet finančně ukončených projektů eviduje také oblast podpory **3.2 „Realizace úspor energie a využití odpadního tepla“**, kde bylo od počátku realizace OP Životní prostředí finančně ukončeno 61 projektů a nově také **8. prioritní osa Technická pomoc** (20 finančně ukončených projektů). Celkově byly finančně ukončeny projekty ve výši 1,2 mld. Kč.

Vyřazené projektové žádosti

V celém OP Životní prostředí bylo k 7. lednu 2010 vyřazeno cca 25 % z celkového počtu podaných projektových žádostí. V těchto žádostech bylo požadováno cca 37,9 mld. Kč, to představuje cca 27 % z finančního požadavku v podaných projektových žádostech. Nejčastějším důvodem vyřazení projektových žádostí je nevyhovující naplnění kritérií přijatelnosti.

K nejmarkantnějšímu nárůstu v počtu vyřazených projektových žádostí v meziměsíčním srovnání došlo v oblastech podpory **1.1 „Snížení znečištění vod“** (z administrace vyřazeno dalších 7 projektových žádostí za 716 mil. Kč) a **4.1 „Zkvalitnění nakládání s odpady“** (taktéž 7 žádostí o objemu 35 mil. Kč). Tyto žádosti byly vyřazeny z důvodu formální neúplnosti nebo nesplnění obecných kritérií přijatelnosti.

Velké projekty

Celkově bylo v OP Životní prostředí předloženo 12 projektových žádostí na velké projekty. Z tohoto počtu bylo pět velkých projektů o objemu celkových veřejných prostředků 3,4 mld. Kč zaslány ke schválení do EK.

Dva velké projekty byly již schváleny i na evropské úrovni. Jedná se o velký vodohospodářský projekt **„Ochrana vod povodí řeky Dyje - II. etapa“**, jehož hlavním přínosem bude čištění odpadních vod v patnácti městech a obcích nacházejících se v Jihomoravském kraji a kraji Vysočina. Celkové náklady projektu se pohybují kolem 1,7 mld. Kč, podpora z prostředků Fondu soudržnosti byla schválena ve výši cca 1 mld. Kč, podpora z prostředků SFŽP ČR činí cca 60 mil. Kč. V současné době probíhá kontrola

podkladů pro výběrové řízení na zhotovitele stavby. Práce na projektu by měly být dokončeny do konce roku 2012.

Dalším velkým projektem schváleným ze strany EK je projekt „**Zlepšení kvality vod v řekách Jihlava a Svratka nad nádrží Nové Mlýny**“. Celkové uznatelné náklady projektu činí 523 mil. Kč. S přispěním finančních prostředků z Evropské unie (444 mil. Kč z Fondu soudržnosti) tak bude mj. nově postavena splašková a jednotná kanalizace, rekonstruována část jednotné kanalizace ve městě Ivančice a Oslavany a rekonstruována a intenzifikována čistírna odpadních vod Ivančice. Na čistírnu budou dovedeny odpadní vody z měst a obcí Ivančice, Oslavany, Moravské Bránice a Nové Bránice. Intenzifikací čistírny Ivančice se zvýší kvalita vypouštěných vod do řeky Jihlavy. Dokončení realizace projektu je předpokládáno na listopad 2011.

V dohledné době očekává řídicí orgán souhlas EK k třetímu velkému projektu „**Chebsko – environmentální opatření**“.

Poznámka k tabulce č. 15 na straně 32:

Údaje v tabulce jsou poskytnuty přímo řídicím orgánem

Sloupec "Projekty schválené k financování" obsahuje dva údaje, a to projekty vybrané ŘO, tj. doporučené k financování a projekty s podepsaným Rozhodnutím/Smlouvou, tj. projekty schválené k financování. Do zprovoznění úpravy sestavy v IS MSC2007, bude na ŘO OPŽP zasíláno k upřesnění pole „Projekty schválené k financování“ tak, aby ve sloupci byly uvedeny jak hodnoty za projekty vybrané ŘO, tj. Registrační listy, tak za projekty s podepsaným Rozhodnutím/Smlouvou. Měnový kurz: 1 EUR = 26,40 CZK. Zdroj: MSC2007, IS SFŽ

Tab. 14 - Údaje o projektech Operačního programu Životní prostředí (EU a národní zdroje)

Prioritní osa / Oblast podpory	Podané projektové žádosti		Projektové žádosti vyřazené z administrace		Projektové žádosti ve schvalovacím procesu		Projekty schválené k financování		Finančně ukončené projekty	
	počet	mil. Kč	počet	mil. Kč	počet	mil. Kč	počet	mil. Kč	počet	mil. Kč
-	a	b	c	d	e	f	g	h	i	j
-	od počátku období		od počátku období		aktuální stav		od počátku období		od počátku období	
1.1	810	77 912	183	17 132,0	323	34 032,9	304	26 747,4	2	26,0
1.2	72	6 678	14	1 249,0	58	5 428,6	0	0,0	0	0,0
1.3	40	438	9	101,0	6	80,4	25	256,9	0	0,0
1	922	85 028	206	18 481,9	387	39 541,9	329	27 004,2	2	26,0
2.1	65	492	31	251,4	0	0,0	34	240,5	1	4,2
2.2	41	778	12	118,4	2	280,6	27	379,4	0	0,0
2	106	1 270	43	369,8	2	280,6	61	619,9	1	4,2
3.1	185	1 918	73	934,9	96	931,5	16	51,9	5	4,8
3.2	2 033	25 148	653	11 610,1	819	8 315,9	561	5 221,6	61	312,9
3	2 218	27 066	726	12 545,1	915	9 247,4	577	5 273,5	66	317,8
4.1	1 040	12 191	169	2 387,5	479	5 989,5	392	3 813,9	62	497,6
4.2	92	2 975	7	141,4	53	1 686,7	32	1 146,4	2	2,1
4	1 132	15 165	176	2 528,9	532	7 676,2	424	4 960,3	64	499,6
5.1	20	362	6	17,6	5	50,0	9	294,7	0	0,0
5	20	362	6	17,6	5	50,0	9	294,7	0	0,0
6.1	20	490	0	0,0	3	8,4	17	481,6	0	0,0
6.2	99	1 096	27	345,4	6	270,3	66	480,3	8	29,8
6.3	168	500	33	75,9	16	211,6	119	212,0	10	8,5
6.4	900	5 369	229	1 904,7	116	545,9	555	2 918,9	94	297,7
6.5	346	1 395	71	536,3	5	13,1	270	845,9	28	30,3
6.6	51	234	16	143,8	1	0,3	34	90,1	4	9,6
6	1 584	9 085	376	3 006,2	147	1 049,5	1 061	5 028,9	144	375,9
7.1	59	1 784	33	906,0	9	409,5	17	468,3	0	0,0
7	59	1 784	33	906,0	9	409,5	17	468,3	0	0,0
8.1	62	397	0	0,0	0	0,0	62	396,9	8	5,3
8.2	77	266	0	0,0	0	0,0	77	266,0	12	19,0
8	139	663	0	0,0	0	0,0	139	662,9	20	24,3
ERDF	1 663	11 230,7	415	3 929,8	161	1 509	1 087	5 792	144	375,9
FS	4 517	129 192,7	1 151	33 925,7	1 836	56 746	1 530	38 521	153	871,8
OP ŽP	6 180	140 423,4	1 566	37 855,5	1 997	58 255,2	2 617	44 313	297	1 247,7

Zdroj: ŘO – 7.1.2010

Tab. 15 - Údaje o stavu čerpání finančních prostředků Operačního programu Životní prostředí (EU a národní zdroje)

Prioritní osa / Oblast podpory	Celková alokace podpory 2007-2013	Podané projektové žádosti		Projekty schválené k financování		Schválené žádosti o platbu		Proplacené prostředky příjemcům		Prostředky předložené k certifikaci		Certifikované prostředky předložené EK	
		v mil. Kč	%	v mil. Kč	%	v mil. Kč	%	v mil. Kč	%	v mil. Kč	%	v mil. Kč	%
-	a	b	b/a	c	c/a	d	d/a	e	e/a	f	f/a	g	g/a
-	46 211,9	77 912,2	168,6	26 747,4	57,9	1 030,9	2,2	1 030,9	2,2	182,9	0,4	182,9	0,4
1.1	7 785,2	6 677,6	85,8	0,0	0,0	0,0	0,0	0,0	0,0	0,0	0,0	0,0	0,0
1.2	7 769,8	438,3	5,6	256,9	3,3	2,0	0,0	2,0	0,0	0,0	0,0	0,0	0,0
1	61 766,9	85 028,1	137,7	27 004,2	43,7	1 032,9	1,7	1 032,9	1,7	182,9	0,3	182,9	0,3
2.1	10 822,3	491,9	4,5	240,5	2,2	8,1	0,1	8,1	0,1	8,0	0,1	8,0	0,1
2.2	8 874,0	778,5	8,8	379,4	4,3	11,7	0,1	11,7	0,1	4,7	0,1	4,7	0,1
2	19 696,3	1 270,3	6,4	619,9	3,1	19,9	0,1	19,9	0,1	12,6	0,1	12,6	0,1
3.1	7 800,9	1 918,3	24,6	51,9	0,7	26,7	0,3	26,7	0,3	15,8	0,2	15,8	0,2
3.2	13 147,3	25 147,6	191,3	5 221,6	39,7	2 945,0	22,4	2 945,0	22,4	1 027,3	7,8	1 027,3	7,8
3	20 948,2	27 066,0	129,2	5 273,5	25,2	2 971,7	14,2	2 971,7	14,2	1 043,1	5,0	1 043,1	5,0
4.1	16 173,8	12 190,9	75,4	3 813,9	23,6	1 208,9	7,5	1 208,9	7,5	708,8	4,4	708,8	4,4
4.2	7 960,0	2 974,5	37,4	1 146,4	14,4	277,1	3,5	277,1	3,5	25,2	0,3	25,2	0,3
4	24 133,8	15 165,5	62,8	4 960,3	20,6	1 486,0	6,2	1 486,0	6,2	734,0	3,0	734,0	3,0
5.1	1 882,3	362,2	19,2	294,7	15,7	0,0	0,0	0,0	0,0	0,0	0,0	0,0	0,0
5	1 882,3	362,2	19,2	294,7	15,7	0,0	0,0	0,0	0,0	0,0	0,0	0,0	0,0
6.1	930,9	490,0	52,6	481,6	51,7	5,6	0,6	5,6	0,6	1,9	0,2	1,9	0,2
6.2	3 537,0	1 096,1	31,0	480,3	13,6	79,3	2,2	79,3	2,2	21,5	0,6	21,5	0,6
6.3	2 420,4	499,5	20,6	212,0	8,8	37,3	1,5	37,3	1,5	10,5	0,4	10,5	0,4
6.4	6 984,1	5 369,5	76,9	2 918,9	41,8	816,9	11,7	816,9	11,7	227,3	3,3	227,3	3,3
6.5	2 699,9	1 395,3	51,7	845,9	31,3	105,5	3,9	105,5	3,9	23,6	0,9	23,6	0,9
6.6	2 047,9	234,2	11,4	90,1	4,4	26,0	1,3	26,0	1,3	3,9	0,2	3,9	0,2
6	18 620,1	9 084,6	48,8	5 028,9	27,0	1 070,5	5,7	1 070,5	5,7	288,8	1,6	288,8	1,6
7.1	1 318,6	1 783,8	135,3	468,3	35,5	39,0	3,0	39,0	3,0	8,7	0,7	8,7	0,7
7	1 318,6	1 783,8	135,3	468,3	35,5	39,0	3,0	39,0	3,0	8,7	0,7	8,7	0,7
8.1	2 934,9	396,9	13,5	396,9	13,5	195,1	6,6	195,1	6,6	95,6	3,3	95,6	3,3
8.2	1 512,6	266,0	17,6	266,0	17,6	38,2	2,5	38,2	2,5	21,4	1,4	21,4	1,4
8	4 447,5	662,9	14,9	662,9	14,9	233,3	5,2	233,3	5,2	117,0	2,6	117,0	2,6
ERDF	21 821,1	11 230,7	51,5	5 791,8	26,5	1 109,5	5,1	1 109,5	5,1	297,5	1,4	297,5	1,4
FS	130 992,7	129 192,7	98,6	38 520,9	29,4	5 743,8	4,4	5 743,8	4,4	2 089,6	1,6	2 089,6	1,6
OP ŽP	152 813,8	140 423,4	91,9	44 312,7	29,0	6 853,4	4,5	6 853,4	4,5	2 387,1	1,6	2 387,1	1,6

OPERAČNÍ PROGRAM PODNIKÁNÍ A INOVACE

Operační program Podnikání a inovace je zaměřen na zvýšení konkurenceschopnosti sektoru průmyslu a podnikání, včetně malého a středního podnikání, udržení přitažlivosti ČR a jejich regionů a měst pro investory, na podporu inovací, urychlené zavádění výsledků výzkumu a vývoje do výrobní sféry, na komercializaci výsledků výzkumu a vývoje, na podporu podnikatelského ducha a růstu hospodářství založeného na znalostech pomocí kapacit pro zavádění nových technologií a inovovaných výrobků, včetně nových informačních a komunikačních technologií s cílem zvýšit konkurenceschopnost české ekonomiky a přiblížit inovační výkonnost sektoru průmyslu a služeb úrovni předních průmyslových zemí Evropy. Program je financován z ERDF.

V rámci podpory synergických efektů budou bonifikovány projekty v oblastech podpory 1.1 „Podpora začínajícím podnikatelům“, 1.2 „Využití nových finančních nástrojů“, 4.2 „Kapacity pro průmyslový výzkum a vývoj“, 5.1 „Platformy spolupráce“, které mají vazbu na projekty Operačního programu Výzkum a vývoj pro inovace v oblastech podpory 1.1 „Evropská centra excelence“, 1.2 „Regionální VaV-centra“ a 3.1 „Komercializace výsledků výzkumných organizací a ochrana jejich duševního vlastnictví“.

Z územního hlediska budou intervence OP PI zaměřeny na podporu regionů ČR zařazených do cíle Konvergence (celé území ČR vyjma hlavního města Prahy).

Úlohu řídicího orgánu zastává Ministerstvo průmyslu a obchodu, zprostředkujícím subjektem jsou agentura CzechInvest a Českomoravská záruční a rozvojová banka. Podrobnější informace jsou uvedeny na internetových stránkách www.czechinvest.org nebo www.cmzrb.cz.

Tab. 16 - Struktura Operačního programu Podnikání a inovace

Číslo prioritní osy/oblasti podpory	Název prioritní osy/oblasti podpory	Podíl na celkové alokaci %
1	Vznik firem	2,6
1.1	Podpora začínajícím podnikatelům (Start)	0,6
1.2	Využití nových finančních nástrojů (Jeremie)	2,0
2	Rozvoj firem	21,8
2.1	Bankovní nástroje podpory MSP (Progres, Záruka)	7,6
2.2	Podpora nových výrobních technologií, ICT a vybraných strategických služeb (Rozvoj, ICT a strategické služby, ICT v podnicích)	14,2
3	Efektivní energie	8,0
3.1	Úspory energie a obnovitelné zdroje energie (Eko-energie)	8,0
4	Inovace	22,4
4.1	Zvyšování inovační výkonnosti podniků (Inovace)	14,0
4.2	Kapacity pro průmyslový výzkum a vývoj (Potenciál)	8,4
5	Prostředí pro podnikání a inovace	35,4
5.1	Platformy spolupráce (Prosperita, Spolupráce)	17,3
5.2	Infrastruktura pro rozvoj lidských zdrojů (Školící střediska)	5,0
5.3	Infrastruktura pro podnikání (Nemovitosti)	13,1
6	Služby pro rozvoj podnikání	6,9
6.1	Podpora poradenských služeb (Poradenství)	4,5
6.2	Podpora marketingových služeb (Marketing)	2,4
7	Technická pomoc	2,9
7.1	TP při řízení a implementaci OP PI	2,9

Stav vyhlášených výzev

K 7. lednu 2010 bylo na všechny vyhlášené výzvy OP Podnikání a inovace alokováno celkem 61,7 mld. Kč, což představuje cca 65,5 % z alokace na operační program na celé programové období.

Od počátku realizace operačního programu vyhlásil řídicí orgán výzvy na všechny relevantní oblasti podpory. Výzva na oblast podpory **1.2 „Využití nových finančních nástrojů“ (program Jeremie)** nebude v nejbližší době vyhlášena, neboť řídicí orgán převedl finanční prostředky určené na oblast podpory 1.2 do oblastí podpory, kde mohou být efektivněji a rychleji využity pro zlepšení současných ekonomických podmínek (programy Eko-Energie, Inovace a Rozvoj).

Počátkem ledna 2010 byl zahájen příjem registračních žádostí na výzvu programu ICT v podnicích v oblasti podpory **2.2 „Podpora nových výrobních technologií, ICT a vybraných strategických služeb“**. Dne 5. ledna 2010 byl zahájen příjem žádostí na programy spadající pod ČMZRB. Jedná se o výzvu na program Start v oblasti podpory **1.1 „Vznik firem“** zaměřenou na úvěry a výzvy na programy Záruka a Progres v oblasti podpory **2.1 „Rozvoj firem“** umožňující finanční příspěvek k podřízenému úvěru, zvýhodněnou záruku a zvýhodněnou záruku s finančním příspěvkem k zaručovanému úvěru. V současné době jsou otevřeny výzvy ve většině oblastí podpory (viz tabulka Přehled vyhlášených výzev).

Koncem prosince 2009 byl ukončen příjem plných projektových žádostí druhé kontinuální výzvy na programy Záruka a Progres v **oblasti podpory 2.1 „Rozvoj firem“**, třetí kontinuální výzvu na program Inovace v oblasti podpory **4.1 „Zvyšování inovační výkonnosti podniků“** a první kontinuální výzvu na program Prosperita v oblasti podpory **5.1 „Platformy spolupráce“**.

Tab. 17 - Přehled vyhlášených výzev Operačního programu Podnikání a inovace

Oblast podpory	Program	Typ výzvy	Zahájení příjmu žádostí	Ukončení příjmu žádostí	Alokace na otevřené výzvy (EU + NZ) mil. Kč
	-	-	-	-	
1.1	Start	kontinuální	5.1.2010	31.12.2010	150,0
2.1	Záruka	kontinuální	5.1.2010	31.12.2010	1 100,0
	Progres	kontinuální	5.1.2010	31.12.2010	600,0
2.2	ICT a strat. služby	kontinuální	2.3.2009	15.1.2010	2 000,0
	ICT v podnicích	kontinuální	1.1.2010	15.2.2011	500,0
4.1	Inovace-Patent	kontinuální	1.6.2009	31.8.2010	50,0
4.2	Potencial	kontinuální	26.2.2010	30.11.2010	3 000,0
5.1	Prosperita	kontinuální	1.11.2009	31.12.2010	4 000,0
5.2	Škol. střediska	kontinuální	1.11.2009	30.6.2010	1 000,0
5.3	Nemovit.	kontinuální	1.9.2009	*	4 000,0
OP PI	Alokace na otevřené výzvy				16 400,0
	Alokace na uzavřené výzvy				45 342,0
	Podíl alokace na dosud vyhlášené výzvy k alokaci programu 2007-2013				65,5 %

Poznámka:

- * Řídicí orgán nezveřejňuje vyhlášené výzvy na 7. prioritní osu „Technická pomoc“, jejich alokace zde nejsou zahrnuty.
- * do 10 měsíců od registrace registrační žádosti nebo od data zahájení příjmu plných žádostí (podle toho, co nastane později)

Měnový kurz: 1 EUR = 26,40 CZK - měsíční kurz převzatý z MSC2007 k 7.1.2010

Zdroj: webové stránky ŘO OP Podnikání a inovace, řídicí orgán OP PI

Přehled plánovaných výzev

Plán výzev OP PI na rok 2010 zahrnuje 14 výzev v objemu cca 18 mld. Kč. V druhé polovině ledna 2010 se předpokládá vyhlášení dalších výzev. Jedná se o programy **Rozvoj** (oblast podpory 2.2) s alokací 2 mld. Kč, **Potenciál** (oblast podpory 4.2) s alokací 3 mil. Kč, **Spolupráce – Klastry** (oblast podpory 5.1) s alokací 750 mil. Kč a **Poradenství** (oblast podpory 6.1) s alokací 1,3 mld. Kč.

Realizace OP

K 7. lednu 2010 bylo v OP PI předloženo celkem 5 612 plných žádostí⁵ v souhrnné výši cca 60,3 mld. Kč. Ke stejnému datu bylo podepsáno 2 586 rozhodnutí o poskytnutí dotace v celkové výši cca 25 mld. Kč a proplaceno na účty konečným příjemcům cca 7,8 mld. Kč, to je cca 8,2 % z alokace na období 2007-2013. Certifikované prostředky dosahují cca 5,3 % z celkové alokace na operační program.

Počet **podaných projektových žádostí** se v meziměsíčním srovnání zvýšil o 220 žádostí ve výši cca 4,9 mld. Kč (tj. nárůst o cca 9 %). Celkový objem finančních prostředků ve všech podaných projektových žádostech dosahuje cca 63,9 % z alokace na operační program na období 2007-2013. Porovnání alokace na celé programové období a finančního objemu v podaných žádostech poukazuje na vysoký zájem žadatelů o dotace.

Počet **schválených projektů** se v meziměsíčním srovnání zvýšil o 101 vydaných Smluv/Rozhodnutí o poskytnutí dotace ve výši cca 677,5 mil. Kč. Objem nasmlouvaných finančních prostředků ve všech schválených projektech činí 26,4 % z celkové alokace na operační program na celé programové období.

K 7. lednu 2010 byly **na účty příjemců dotace převedeny prostředky** v celkové výši cca 7,8 mld. Kč, to představuje cca 8,2 % z alokace na operační program na období 2007-2013. V meziměsíčním srovnání jde o nárůst cca 5 % (v absolutním vyjádření cca 0,4 mld. Kč).

V meziměsíčním srovnání nejsou evidovány žádné změny v objemu **finančních prostředků předložených k certifikaci**.

Ke dni 7. ledna 2010 bylo v **1. prioritní ose „Vznik firem“** do Českomoravské záruční a rozvojové banky, a.s. převedeno v rámci oblasti podpory **1.1 „Podpora začínajícím podnikatelům“** (program Start) 528 mil. Kč. Z této částky bylo v 1. prioritní ose předloženo k certifikaci 102 mil. Kč, což představuje 24,8 % celkové alokace této prioritní osy 2007 - 2013.

Ve **2. prioritní ose „Rozvoj firem“** v oblasti podpory **2.2 „Podpora nových výrobních technologií, ICT a vybraných strategických služeb“** bylo doposud přijato celkem 1 910 plných projektových žádostí (meziměsíční nárůst o 26 žádostí) v hodnotě cca 12,1 mld. Kč (meziměsíční nárůst o cca 400 mil. Kč). Schváleno bylo 770 projektů v celkové hodnotě cca 4,5 mld. Kč. V této oblasti podpory byly proplaceny žádosti o platbu jejichž finanční objem dosahuje cca 8,3 % celkové alokace této oblasti podpory na období 2007–2013.

⁵ Projektová žádost v OPPI se podává elektronicky ve dvou stupních. První stupeň je tzv. registrační žádost, což je zjednodušená žádost o dotaci k ověření předběžné přijatelnosti žadatele a projektu. Pokud je registrační žádost schválena, podává se tzv. plná žádost, což je žádost o dotace obsahující podrobné údaje o žadateli a projektu.

Ve **3. prioritní ose „Efektivní energie“** v oblasti podpory **3.1 „Úspory energie a obnovitelné zdroje energie“** se v meziměsíčním srovnání o 27 projektů navýšil počet projektů schválených k financování (kumulativně se jedná o 204 projektů schválených k financování). Objem všech proplacených prostředků příjemcům v této oblasti podpory dosahuje cca 2,8 % z celkové alokace této oblasti podpory na období 2007-2013.

Ve **4. prioritní ose „Inovace“** je sledován meziměsíční nárůst v počtu předložených projektových žádostí o 83 žádostí ve výši cca 1,6 mld. Kč. V této prioritní ose byly také schváleny další projekty k financování, celkový finanční objem ve schválených projektech dosahuje cca 28,2 % z celkové alokace podpory této prioritní osy na období 2007-2013. Objem proplacených finančních prostředků ve 4. prioritní ose dosahuje cca 3,2 % z alokace na tuto prioritní osu na celé programové období.

V **5. prioritní ose „Prostředí pro podnikání a inovace“** bylo doposud přijato 681 plných projektových žádostí (meziměsíční nárůst o 111 žádostí ve výši cca 2,9 mld. Kč) v celkové hodnotě cca 10,5 mld. Kč. V rámci této prioritní osy bylo na účty příjemců proplaceno 282,9 mil. Kč, to je cca 1 % z celkové alokace této prioritní osy na období 2007-2013.

V **6. prioritní ose „Služby pro rozvoj podnikání“** v meziměsíčním srovnání podepsáno 13 Smluv/Rozhodnutí o poskytnutí dotace. Finanční prostředky ve všech schválených projektech činí 426 mil. Kč, to představuje 13,8 % z celkové alokace této prioritní osy 2007-2013. Proplacené prostředky na účty příjemců se v meziměsíčním srovnání zvýšily o cca 12,7 mil. Kč a jejich celkový objem činí 3,7 % z celkové alokace této prioritní osy 2007-2013.

Vyřazené projektové žádosti

Od počátku programového období k 7. lednu 2010 bylo dle MSC2007 z procesu administrace vyřazeno celkem 1 166 projektových žádostí (tj. cca 20,8 % z celkového počtu podaných projektových žádostí) v celkové hodnotě cca 12,3 mld. Kč, to představuje cca 20,4 % z objemu finančních prostředků vázaných v podaných projektových žádostech.

Nejvíce projektových žádostí (509) bylo vyřazeno ve **2. prioritní ose „Rozvoj firem“**, z pohledu finančního objemu ve vyřazených projektových žádostech bylo nejvíce žádostí vyřazeno ve **4. prioritní ose „Inovace“** (cca 5,0 mld. Kč).

V oblasti podpory **2.2 „Podpora nových výrobních technologií, ICT a vybraných strategických služeb“** (programy Rozvoj, ICT a strategické služby, ICT v podnicích) byly za poslední měsíc vyřazeny dvě projektové žádosti (kumulativně se jedná o 509 projektových žádostí). V oblasti podpory **3.1 „Úspory energie a obnovitelné zdroje energie“** (program Eko-energie) byly během sledovaného období vyřazeny dvě projektové žádosti (kumulativně se jedná o 186 projektových žádostí). Ve **4. prioritní ose „Inovace“** bylo v meziměsíčním srovnání vyřazeno pět projektových žádostí a v **5. prioritní ose „Prostředí pro podnikání a inovace“** 11 projektových žádostí. Počet vyřazených žádostí se během posledního měsíce také zvýšil v oblasti podpory **6.1 „Podpora poradenských služeb“** (program Poradenství), a to o tři projektové žádosti (kumulativně se jedná o osm projektových žádostí). Výše zmíněné vyřazené projektové žádosti nesplnily podmínky přijatelnosti.

Tab. 18 - Údaje o projektech Operačního programu Podnikání a inovace

Prioritní osa / Oblast podpory	Podané projektové žádosti		Projektové žádosti vyřazené z administrace		Projektové žádosti ve schvalovacím procesu		Projekty schválené k financování		Finančně ukončené projekty	
	počet	mil. Kč	počet	mil. Kč	počet	mil. Kč	počet	mil. Kč	počet	mil. Kč
-	a	b	c	d	e	f	g	h	i	j
-	od počátku období		od počátku období		aktuální stav		od počátku období		od počátku období	
1.1	2	528,0	0	0,0	0	0,0	2	528,0		0,0
1.2	0	0,0	0	0,0	0	0,0	0	0,0	0	0,0
1	2	528,0	0	0,0	0	0,0	2	528,0	0	0,0
2.1	2	6 691,0	0	0,0	0	0,0	2	6 691,0	0	0,0
2.2	1 910	12 170,2	509	3 208,8	631	4 496,2	770	4 465,2	3	3,8
2	1 912	18 861,2	509	3 208,8	631	4 496,2	772	11 156,2	3	3,8
3.1	806	10 305,9	186	3 105,1	416	5 170,2	204	2 030,6	0	0,0
3	806	10 305,9	186	3 105,1	416	5 170,2	204	2 030,6	0	0,0
4.1	932	13 256,3	201	3 363,4	331	5 094,2	400	4 798,8	0	0,0
4.2	334	6 321,3	79	1 679,2	109	2 567,9	146	2 074,2	0	0,0
4	1 266	19 577,5	280	5 042,6	440	7 662,1	546	6 872,9	0	0,0
5.1	85	4 107,4	11	349,5	35	2 383,8	39	1 374,1	0	0,0
5.2	274	2 104,2	50	464,8	93	687,0	131	952,3	0	0,0
5.3	322	4 258,9	5	29,7	180	2 644,1	137	1 585,1	1	2,5
5	681	10 470,4	66	844,0	308	5 715,0	307	3 911,5	1	2,5
6.1	162	51,2	8	2,4	65	23,5	89	25,3	0	0,0
6.2	783	469,1	117	68,5	0	0,0	666	400,6	1	1,6
6	945	520,4	125	70,9	65	23,5	755	426,0	1	1,6
7.1	0	0,0	0	0,0	0	0,0	0	0,0	0	0,0
7	0	0	0	0,0	0	0,0	0	0,0	0	0,0
OP PI	5 612	60 263,5	1 166	12 271,3	1 860	23 066,9	2 586	24 925,2	5	7,9

Poznámka:

* Řídící orgán OP PI nepřenáší do MSC2007 data týkající se 7. prioritní osy „Technická pomoc“.

K datu generování bylo u OP vedeno 131 nedokončených projektů za 648,8 mil. Kč.

Zdroj: MSC2007 – 7.1.2010

Tab. 19 - Údaje o stavu čerpání finančních prostředků Operačního programu Podnikání a inovace

Prioritní osa / Oblast podpory	Celková alokace podpory 2007-2013	Podané projektové žádosti		Projekty schválené k financování		Schválené žádosti o platbu		Proplacené prostředky příjemcům		Prostředky předložené k certifikaci		Certifikované prostředky předložené EK	
		v mil. Kč	%	v mil. Kč	%	v mil. Kč	%	v mil. Kč	%	v mil. Kč	%	v mil. Kč	%
-	a	b	b/a	c	c/a	d	d/a	e	e/a	f	f/a	g	g/a
1.1	410,9	528,0	128,5	528,0	128,5	102,0	24,8	102,0	24,8	102,0	24,8	102,0	24,8
1.2	0,0	0,0	0,0	0,0	0,0	0,0	0,0	0,0	0,0	0,0	0,0	0,0	0,0
1	410,9	528,0	128,5	528,0	128,5	102,0	24,8	102,0	24,8	102,0	24,8	102,0	24,8
2.1	7 587,8	6 691,0	88,2	6 691,0	88,2	4 800,0	63,3	4 800,0	63,3	3 950,0	52,1	3 950,0	52,1
2.2	16 489,2	12 170,2	73,8	4 465,2	27,1	1 375,4	8,3	1 375,4	8,3	682,7	4,1	682,7	4,1
2	24 077,1	18 861,2	78,3	11 156,2	46,3	6 175,4	25,6	6 175,4	25,6	4 632,7	19,2	4 632,7	19,2
3.1	11 036,7	10 305,9	93,4	2 030,6	18,4	309,3	2,8	309,3	2,8	151,8	1,4	151,8	1,4
3	11 036,7	10 305,9	93,4	2 030,6	18,4	309,3	2,8	309,3	2,8	151,8	1,4	151,8	1,4
4.1	16 408,7	13 256,3	80,8	4 798,8	29,2	589,3	3,6	589,3	3,6	6,0	0,0	6,0	0,0
4.2	7 931,0	6 321,3	79,7	2 074,2	26,2	181,8	2,3	181,8	2,3	50,7	0,6	50,7	0,6
4	24 339,8	19 577,5	80,4	6 872,9	28,2	771,1	3,2	771,1	3,2	56,7	0,2	56,7	0,2
5.1	12 332,6	4 107,4	33,3	1 374,1	11,1	6,7	0,1	6,7	0,1	0,0	0,0	0,0	0,0
5.2	3 818,3	2 104,2	55,1	952,3	24,9	56,3	1,5	56,3	1,5	5,2	0,1	5,2	0,1
5.3	12 383,9	4 258,9	34,4	1 585,1	12,8	219,9	1,8	219,9	1,8	7,8	0,1	7,8	0,1
5	28 534,7	10 470,4	36,7	3 911,5	13,7	282,9	1,0	282,9	1,0	13,0	0,0	13,0	0,0
6.1	1 444,8	51,2	3,5	25,3	1,8	0,0	0,0	0,0	0,0	0,0	0,0	0,0	0,0
6.2	1 638,7	469,1	28,6	400,6	24,4	115,5	7,1	115,5	7,1	73,5	4,5	73,5	4,5
6	3 083,5	520,4	16,9	426,0	13,8	115,5	3,7	115,5	3,7	73,5	2,4	73,5	2,4
7.1	2 782,9	0,0	0,0	0,0	0,0	0,0	0,0	0,0	0,0	0,0	0,0	0,0	0,0
7	2 782,9	0,0	0,0	0,0	0,0	0,0	0,0	0,0	0,0	0,0	0,0	0,0	0,0
OP PI	94 265,7	60 263,5	63,9	24 925,2	26,4	7 756,2	8,2	7 756,2	8,2	5 029,6	5,3	5 029,6	5,3

Měnový kurz: 1 EUR = 26,40 CZK - měsíční kurz převzatý z MSC2007

Zdroj: MSC2007 – 7.1.2010

OPERAČNÍ PROGRAM VÝZKUM A VÝVOJ PRO INOVACE

Tento OP je zaměřen na posílení konkurenceschopnosti ČR na světových trzích prostřednictvím neustálého zdokonalování podmínek pro existenci a působení výzkumných, vývojových a proinovačních center a vysokých škol. Program se zasadí o podporu přenosu výsledků vědy a výzkumu do praxe, průmyslu a na trh. OP Výzkum a vývoj pro inovace je financován z ERDF.

V rámci podpory synergických efektů budou bonifikovány ty projekty Operačního projektu Podnikání a inovace s vazbou na projekty Operačního programu Výzkum a vývoj pro inovace v tématických oblastech Podpora zakládání nových inovačních firem, Podpora rozvoje kapacit VaV, Spolupráce podniků s vědeckovýzkumnou sférou, Transfer znalosti a technologií a Realizace inovačních projektů podniků.

Z územního hlediska budou intervence OP VaVpI zaměřeny na podporu regionů ČR zařazených do cíle Konvergence (celé území ČR vyjma hlavního města Prahy).

Úlohu řídicího orgánu zastává Ministerstvo školství, mládeže a tělovýchovy. Podrobnější informace jsou uvedeny na internetových stránkách www.msmt.cz.

Tab. 20 - Struktura Operačního programu Výzkum a vývoj pro inovace

Číslo prioritní osy/oblasti podpory	Název prioritní osy/oblasti podpory	Podíl na celkové alokaci %
1	Evropská centra excelence	33,1
1.1	Evropská centra excelence	33,1
2	Regionální VaV centra	33,1
2.1	Regionální VaV centra	33,1
3	Komericializace a popularizace VaV	10,3
3.1	Komericializace výsledků výzkumných organizací a ochrana jejich duševního vlastnictví	4,7
3.2	Propagace a informovanost o výsledcích V a V	5,6
4	Infrastruktura pro výuku na vysokých školách spojenou s výzkumem a s přímým dopadem na nárůst lidských zdrojů pro výzkumné a vývojové aktivity	20,0
4.1	Infrastruktura pro výuku na vysokých školách spojenou s výzkumem	20,0
5	Technická pomoc	3,3
5.1	Administrace OP VaVpI	3,0
5.2	Informovanost a publicita OP VaVpI	0,1
5.3	Absorpční kapacita OP VaVpI	0,3

Stav vyhlášených výzev

K 7. lednu 2010 bylo na všechny vyhlášené výzvy OP VaVpI alokováno celkem 45,9 mld. Kč, to je cca 71,4 % z alokace na operační program na celé programové období.

Od počátku realizace operačního programu vyhlásil řídicí orgán výzvy v šesti oblastech podpory **1.1 „Evropská centra excelence“**, **2.1 „Regionální VaV centra“**, **4.1 „Infrastruktura pro výuku na vysokých školách spojenou s výzkumem“** a na všechny oblasti podpory v **5. prioritní ose „Technická pomoc“**. Více viz tabulka Přehled vyhlášených výzev.

Z důvodu pozdního schválení operačního programu řídicí orgán doposud nevyhlásil výzvy na oblasti podpory 3.1 „Komericializace výsledků výzkumných organizací a ochrana jejich duševního vlastnictví“ a 3.2 „Propagace a informovanost o výsledcích VaV“.

Tab. 21 - Přehled vyhlášených výzev Operačního programu Výzkum a vývoj pro inovace

Oblast podpory	Typ výzvy	Zahájení příjmu žádostí	Ukončení příjmu žádostí	Alokace na otevřené výzvy (EU + NZ)
				mil. Kč
	-	-	-	
4.1	kontinuální	15.9.2009	31.12.2010	10 000,0
5.1	kontinuální	1.6.2009	do vyčerpání prostředků	1 664,6
5.2	kontinuální	1.6.2009	do vyčerpání prostředků	57,4
5.3	kontinuální	1.6.2009	do vyčerpání prostředků	191,3
OP VaVpl	Alokace na otevřené výzvy			11 913,3
	Alokace na uzavřené výzvy			34 000,0
	Podíl alokace na dosud vyhlášené výzvy k alokaci programu 2007-2013			71,4 %

Poznámka:

Výzvy 5. prioritní osy byly vyhlášeny v EUR: v oblasti podpory 5.1 se jedná o částku 63 052 232 EUR; v oblasti podpory 5.2 se jedná o částku 2 174 215 EUR; a v oblasti podpory 5.1 se jedná o částku 7 247 389 EUR. Hodnoty těchto výzev v tabulce jsou vyjádřeny v CZK dle platného kurzu MSC2007 k 7.1.2010.

Měnový kurz: 1 EUR = 26,40 CZK - měsíční kurz převzatý z MSC2007

Zdroj: MSC2007 – 7.1.2010, webové stránky ŘO OP Výzkum a vývoj pro inovace

Přehled plánovaných výzev

Na přelom roku 2009 a 2010 řídicí orgán plánuje vyhlásit výzvu na oblast podpory **3.2 „Propagace a informovanost o výsledcích VaV“**. Vyhlášení výzvy v oblasti podpory **3.1 „Komericializace výsledků výzkumných organizací a ochrana jejich duševního vlastnictví“** je plánováno na druhou polovinu roku 2010.

Realizace OP

V OP VaVpl bylo k 7. lednu 2010 předloženo celkem 135 projektových žádostí v souhrnné hodnotě cca 88 mld. Kč. Většina těchto projektových žádostí nyní prochází schvalovacím procesem. V listopadu 2009 byly schváleny první čtyři projekty k financování v celkové výši cca 2,4 mld. Kč, což představuje cca 3,7 % z alokace na operační program na období 2007-2013. V prosinci 2009 byly těmto projektům proplaceny zálohové platby ve výši 364,7 mil. Kč, což představuje cca 0,6 % z alokace na operační program na období 2007-2013.

Počet podaných projektových žádostí se v meziměsíčním srovnání zvýšil o šest žádostí ve výši cca 3,5 mld. Kč. Celkový objem finančních prostředků ve všech podaných projektových žádostech dosahuje cca 136,9 % alokace na operační program na období 2007-2013.

Ve sledovaném období nedošlo v rámci **1. prioritní osy „Evropská centra excelence“** k žádným změnám. Všech 15 projektových žádostí v celkové hodnotě cca 28,7 mld. Kč prochází hodnotícím procesem. Oprávněnými příjemci dotace této výzvy jsou přesně definované výzkumné organizace, pro které je v rámci této výzvy vyčleněna částka 17 mld. Kč.

Ve **2. prioritní ose „Regionální VaV centra“** bylo v prosinci 2009 proplaceno příjemcům 364,7 mil. Kč. Jedná se vůbec o první finanční prostředky proplacené konečným příjemcům v OP VaVpl. Celkem se v této prioritní ose nachází 70 projektových žádostí ve výši cca 36,4 mld. Kč, které prochází hodnotícím procesem (čtyři projekty v hodnotě cca 2,4 mld. Kč byly schváleny). Všechny podané žádosti této prioritní osy převyšují více než dvakrát alokaci na tuto prioritní osu na celé programové období.

Ve **4. prioritní ose „Infrastruktura pro výuku na vysokých školách spojenou s výzkumem“** bylo během sledovaného období podáno šest projektových žádostí v celkové výši cca 3,5 mld. Kč. Celkem je v této prioritní ose podáno osm projektových žádostí v hodnotě 5,3 mld. Kč, to představuje cca 41,1 % z alokace na tuto prioritní osu na období 2007-2013.

V **5. prioritní ose „Technická pomoc“** bylo doposud podáno devět projektových žádostí v celkové hodnotě 734 mil. Kč. Nejvíce projektových žádostí bylo podáno v oblasti podpory **5.1 „Administrace OP VaVpI“**, jedná se o sedm projektových žádostí v celkové hodnotě 628,1 mil. Kč. V oblasti podpory **5.2 „Informovanost a publicita OP VaVpI“** i v oblasti podpory **5.3 „Absorpční kapacita OP VaVpI“** byla podána jedna projektová žádost v hodnotě 50 mil. Kč, resp. 56 mil. Kč. Všechny projektové žádosti v 5. prioritní ose se nachází ve schvalovacím procesu.

Vyřazené projektové žádosti

K 7. lednu 2010 je v OP VaVpI evidováno 30 vyřazených projektových žádostí, což představuje cca 22 % z celkového počtu podaných projektových žádostí. V rámci těchto žádostí bylo požadováno cca 15,7 mld. Kč, to je cca 17,8 % z finančního objemu v podaných projektových žádostech.

Doposud bylo 29 projektových žádostí v hodnotě cca 14,6 mld. Kč vyřazeno ze **2. prioritní osy**. Vůbec první vyřazená projektová žádost v hodnotě cca 1 mld. Kč je evidována ve **4. prioritní ose**. Vyřazené projektové žádosti nesplnily podmínky přijatelnosti a formálních náležitostí.

Tab. 22 - Údaje o projektech Operačního programu Výzkum a vývoj pro inovace (EU a národní zdroje)

Prioritní osa / Oblast podpory	Podané projektové žádosti		Projektové žádosti vyřazené z administrace		Projektové žádosti ve schvalovacím procesu		Projekty schválené k financování		Finančně ukončené projekty	
	počet	mil. Kč	počet	mil. Kč	počet	mil. Kč	počet	mil. Kč	počet	mil. Kč
-	a	b	c	d	e	f	g	h	i	j
-	od počátku období		od počátku období		aktuální stav		od počátku období		od počátku období	
1.1	15	28 669,6	0	0,0	15	28 669,6	0	0,0	0	0,0
1	15	28 669,6	0	0,0	15	28 669,6	0	0,0	0	0,0
2.1	103	53 364,3	29	14 647,4	70	36 351,2	4	2 365,7	0	0,0
2	103	53 364,3	29	14 647,4	70	36 351,2	4	2 365,7	0	0,0
3.1	0	0,0	0	0,0	0	0,0	0	0,0	0	0,0
3.2	0	0,0	0	0,0	0	0,0	0	0,0	0	0,0
3	0	0,0	0	0,0	0	0,0	0	0,0	0	0,0
4.1	8	5 288,8	1	1 016,7	7	4 272,2	0	0,0	0	0,0
4	8	5 288,8	1	1 016,7	7	4 272,2	0	0,0	0	0,0
5.1	7	628,1	0	0,0	7	628,1	0	0,0	0	0,0
5.2	1	50,0	0	0,0	1	50,0	0	0,0	0	0,0
5.3	1	56,0	0	0,0	1	56,0	0	0,0	0	0,0
5	9	734,1	0	0,0	9	734,1	0	0,0	0	0,0
OP VaVpl	135	88 056,9	30	15 664,1	101	70 027,1	4	2 365,7	0	0,0

Zdroj: MSC2007 – 7.1.2010

Tab. 23 - Údaje o stavu čerpání finančních prostředků Operačního programu Výzkum a vývoj pro inovace (EU a národní zdroje)

Prioritní osa / Oblast podpory	Celková alokace podpory 2007-2013	Podané projektové žádosti		Projekty schválené k financování		Schválené žádosti o platbu		Proplacené prostředky příjemcům		Prostředky předložené k certifikaci		Certifikované prostředky předložené EK	
		v mil. Kč	%	v mil. Kč	%	v mil. Kč	%	v mil. Kč	%	v mil. Kč	%	v mil. Kč	%
-	a	b	b/a	c	c/a	d	d/a	e	e/a	f	f/a	g	g/a
1.1	21 287,6	28 669,6	134,7	0,0	0,0	0,0	0,0	0,0	0,0	0,0	0,0	0,0	0,0
1	21 287,6	28 669,6	134,7	0,0	0,0	0,0	0,0	0,0	0,0	0,0	0,0	0,0	0,0
2.1	21 287,6	53 364,3	250,7	2 365,7	11,1	364,7	1,7	364,7	1,7	0,0	0,0	0,0	0,0
2	21 287,6	53 364,3	250,7	2 365,7	11,1	364,7	1,7	364,7	1,7	0,0	0,0	0,0	0,0
3.1	3 010,7	0,0	0,0	0,0	0,0	0,0	0,0	0,0	0,0	0,0	0,0	0,0	0,0
3.2	3 613,5	0,0	0,0	0,0	0,0	0,0	0,0	0,0	0,0	0,0	0,0	0,0	0,0
3	6 624,2	0,0	0,0	0,0	0,0	0,0	0,0	0,0	0,0	0,0	0,0	0,0	0,0
4.1	12 862,6	5 288,8	41,1	0,0	0,0	0,0	0,0	0,0	0,0	0,0	0,0	0,0	0,0
4	12 862,6	5 288,8	41,1	0,0	0,0	0,0	0,0	0,0	0,0	0,0	0,0	0,0	0,0
5.1	1 958,3	628,1	32,1	0,0	0,0	0,0	0,0	0,0	0,0	0,0	0,0	0,0	0,0
5.2	67,5	50,0	74,0	0,0	0,0	0,0	0,0	0,0	0,0	0,0	0,0	0,0	0,0
5.3	225,1	56,0	24,9	0,0	0,0	0,0	0,0	0,0	0,0	0,0	0,0	0,0	0,0
5	2 251,0	734,1	32,6	0,0	0,0	0,0	0,0	0,0	0,0	0,0	0,0	0,0	0,0
OP VaVpl	64 312,9	88 056,9	136,9	2 365,7	3,7	364,7	0,6	364,7	0,6	0,0	0,0	0,0	0,0

Měnový kurz: 1 EUR = 26,40 CZK - měsíční kurz převzatý z MSC2007

Zdroj: MSC2007 – 7.1.2010

OPERAČNÍ PROGRAM VZDĚLÁVÁNÍ PRO KONKURENCESCHOPNOST

OP VK je zaměřen na zlepšování kvality vzdělávání jak na úrovni základních a středních škol, tak na vysokých školách a univerzitách. Svou kvalifikaci si s pomocí finanční podpory tohoto OP mohou zvyšovat také pedagogové a vědečtí pracovníci. OP VK je financován z ESF.

Z územního hlediska budou intervence OP VK zaměřeny především na podporu regionů ČR zařazených do cíle Konvergence (celé území ČR vyjma hlavního města Prahy). U vybraných oblastí intervence se podpora bude týkat i území hlavního města Prahy (především prioritní osa 4).

Úlohu řídicího orgánu zastává Ministerstvo školství, mládeže a tělovýchovy a úlohu Zprostředkujícího subjektu 13 krajů ČR (mimo Prahu). Podrobnější informace jsou uvedeny na internetových stránkách www.msmt.cz.

Tab. 24 - Struktura Operačního programu Vzdělávání pro konkurenceschopnost

Číslo prioritní osy/oblasti podpory	Název prioritní osy/oblasti podpory	Podíl na celkové alokaci %
1	Počáteční vzdělávání	33,4
1.1	Zvyšování kvality ve vzdělávání	17,4
1.2	Rovné příležitosti dětí a žáků, včetně dětí a žáků se speciálními vzdělávacími potřebami	7,2
1.3	Další vzdělávání pracovníků škol a školských zařízení	8,8
2	Terciární vzdělávání, výzkum a vývoj	34,2
2.1	Vyšší odborné vzdělávání	4,1
2.2	Vysokoškolské vzdělávání	12,0
2.3	Lidské zdroje ve V&V	11,8
2.4	Partnerství a sítě	6,3
3	Další vzdělávání	15,8
3.1	Individuální další vzdělávání	8,4
3.2	Podpora nabídky dalšího vzdělávání	7,4
4	Systémový rámec celoživotního učení	12,4
4.1	Systémový rámec počátečního vzdělávání	4,5
4.2	Systémový rámec terciárního vzdělávání a rozvoje lidských zdrojů ve výzkumu a vývoji	3,6
4.3	Systémový rámec dalšího vzdělávání	4,3
5	Technická pomoc	4,0
5.1	Řízení, kontrola, monitorování a hodnocení programu	3,1
5.2	Informovanost a publicita programu	0,6
5.3	Zvýšení absorpční kapacity	0,3

Stav vyhlášených výzev – individuální projekty a globální granty

Ke dni 7. ledna 2010 bylo na všechny vyhlášené výzvy na individuální projekty a globální granty OP VK alokováno celkem cca 22,8 mld. Kč, což představuje 40,1 % z celkové alokace operačního programu.

Od počátku realizace operačního programu řídicí orgán vyhlásil výzvy na všechny oblasti podpory kromě **3.1 „Individuální další vzdělávání“**. V oblasti podpory 3.1 chystá řídicí orgán OP VK vyhlásit pouze jednu kolovou výzvu, a to na celou alokaci této oblasti podpory. Doposud probíhají přípravy na vyhlášení této výzvy.

V prosinci 2009 vyhlásil řídicí orgán již druhou kontinuální výzvu na oblast podpory 2.4 „Partnerství a sítě“. V současné době jsou otevřeny výzvy téměř v polovině podporovaných oblastí (viz tabulka Přehled vyhlášených výzev).

Přehled plánovaných výzev – individuální projekty a globální granty

V roce 2010 plánuje řídicí orgán vyhlásit výzvy na individuální projekty v oblasti podpory 1.1 „Zvyšování kvality ve vzdělávání“, v oblastech podpory 2.2 „Vysokoškolské vzdělávání“ a 2.3 „Lidské zdroje ve V&V“ a také v oblasti podpory 3.1 „Individuální další vzdělávání“.

Tab. 25 - Přehled vyhlášených výzev OP Vzdělávání pro konkurenceschopnost (IP a GG)

Oblast podpory	Vyhlašovatel	Typ výzvy	Zahájení příjmu žádostí	Ukončení příjmu žádostí	Alokace na otevřené výzvy (EU + NZ) mil. Kč
	-	-	-	-	
2.4	ŘO	IP – kontinuální	6.1.2010	20.12.2010	250,0
3.2	ŘO	GG - kontinuální	14.11.2008	do vyčerpání prostředků	2 835,0
	ŘO	IP – kontinuální	15.12.2008	do vyčerpání prostředků	300,0
4a/b.1	ŘO	IP – kontinuální	24.4.2008	do vyčerpání prostředků	1 450,0
4a/b.2	ŘO	IP – kontinuální	24.4.2008	do vyčerpání prostředků	660,0
4a/b.3	ŘO	IP – kontinuální	24.4.2008	do vyčerpání prostředků	1 080,0
5a/b.1	ŘO	IP - kontinuální	10.3.2008	31.10.2011	2 025,9
5a/b.2	ŘO	IP – kontinuální	10.3.2008	31.10.2011	112,5
5a/b.3	ŘO	IP – kontinuální	10.3.2008	31.10.2011	112,5
OP VK	Alokace na otevřené výzvy				8 825,9
	Alokace na uzavřené výzvy				14 001,1
	Podíl alokace na dosud vyhlášené výzvy k alokaci programu 2007-2013				40,1 %

Poznámka:

Výzva na IP v oblasti podpory 5.1 byla vyhlášena v celkové hodnotě 76 736 998 EUR; a výzvy na IP v oblastech podpory 5.2 a 5.3 byly shodně vyhlášeny v celkové hodnotě 4 263 167 EUR. Hodnoty těchto výzev v tabulce jsou vyjádřeny v CZK dle platného kurzu MSC2007 k 7.1.2010.

Výzva na GG v oblasti podpory 3.2 byla vyhlášena v celkové hodnotě 141 750 286 EUR; alokace v tabulce však odráží součet všech vyšší finanční podpory v CZK, které byly 13-ti ZS v rámci tohoto GG přiděleny.

Měnový kurz: 1 EUR = 26,40 CZK - měsíční kurz převzatý z MSC2007

Zdroj: MSC2007 – 7.1.2010, webové stránky ŘO OP Vzdělávání pro konkurenceschopnost

Stav vyhlášených výzev – grantové projekty

K 7. lednu 2009 bylo na všechny výzvy na grantové projekty alokováno celkem cca 7,1 mld. Kč, což představuje cca 74,7 % celkové alokace na dosud schválené GG.

Všechny zprostředkující subjekty OP VK (13 krajů ČR), které mají v kompetenci administraci globálních grantů, vyhlásily již druhé výzvy na grantové projekty v oblastech podpory 1.1 „Zvyšování kvality ve vzdělávání“, 1.2 „Rovné příležitosti dětí a žáků, včetně dětí a žáků se speciálními vzdělávacími potřebami“ a 1.3 „Další vzdělávání pracovníků škol a školských zařízení“. V rámci 1. prioritní osy bylo vyhlášeno celkem 81 výzev na grantové projekty v celkové hodnotě cca 6 mld. Kč. Všechny 13 krajů již také vyhlásilo první výzvu na grantové projekty v oblasti podpory 3.2.

Tab. 26 - Přehled vyhlášených výzev OP Vzdělávání pro konkurenceschopnost (GP)

Oblast podpory	Vyhlašovatel	Typ výzvy	Zahájení příjmu žádostí	Ukončení příjmu žádostí	Alokace na otevřené výzvy (EU + NZ) mil. Kč
	-	-	-	-	
3.2	ZS - KV	GIP – kolová	4.1.2010	11.1.2010	40,0
OP VK	Alokace na otevřené výzvy				40,0
	Alokace na uzavřené výzvy				7 022,8
	Podíl alokace na dosud vyhlášené výzvy k alokaci dosud schválených GG				74,7 %

Poznámka:

* KV = Karlovarský kraj

** Podíl alokace na všechny dosud vyhlášené výzvy k alokaci schválených GG 2007 – 2013 zahrnuje i alokaci GG 1.1, 1.2, 1.3 a 3.2

Měnový kurz: 1 EUR = 26,40 CZK - měsíční kurz převzatý z MSC2007

Zdroj: MSC2007 – 7.1.2010, webové stránky ŘO OP Vzdělávání pro konkurenceschopnost

Přehled plánovaných výzev – grantové projekty

Zbývající alokace v rámci globálních grantů plánují kraje vyhlásit v roce 2010 prostřednictvím dalších výzev na grantové projekty v oblastech podpory **1. prioritní osy „Počáteční vzdělávání“** a v oblasti podpory **3.2 „Podpora nabídky dalšího vzdělávání“**.

Realizace OP

Údaje o individuálních projektech

V OP VK bylo k 7. lednu 2010 předloženo 2 215 projektových žádostí v souhrnné výši cca 31,5 mld. Kč. Schváleno bylo 396 projektů v souhrnné výši cca 7,3 mld. Kč a příjemcům bylo proplaceno 1,3 mld. Kč, což činí 2,3 % z celkové alokace podpory tohoto operačního programu. Certifikované prostředky dosahují 0,0 % z celkové alokace na operační program.

V průběhu sledovaného období nebyla v OP VK podána žádná nová projektová žádost na individuální projekt. Celkový počet **podaných projektových žádostí** je 2 215, což ve finančním objemu představuje 55,3 % z alokace na období 2007-2013. Porovnání alokace na celé programové období a finančního objemu v podaných žádostech poukazuje na dostatečný zájem žadatelů o dotace.

Počet **schválených projektů** se v meziměsíčním srovnání zvýšil o 15 vydaných Rozhodnutí o poskytnutí dotace, což představuje částku 227,6 mil. Kč. Objem nasmlouvaných finančních prostředků ve schválených individuálních projektech činí cca 12,9 % z celkové alokace 2007-2013.

V meziměsíčním srovnání je zaznamenán nárůst o cca 745 mil. Kč ve stavu **proplacených prostředků** na účty příjemcům. Celkový objem proplacených prostředků činí cca 1,3 mld. Kč, což představuje cca 2,3 % z alokace na operační program na období 2007-2013. Na základě finančních údajů ve stavu schválené žádosti o platbu budou následně proplaceny prostředky ve výši cca 210 mil. Kč.

Z pohledu jednotlivých prioritních os lze zaznamenat za sledované období změny v **1. prioritní ose „Počáteční vzdělávání“**. V oblasti podpory **1.1 „Zvyšování kvality ve vzdělávání“** byly v meziměsíčním srovnání vydány čtyři Rozhodnutí o poskytnutí dotace ve výši 28,7 mil. Kč. Objem finančních prostředků alokovaných ve schválených projektech v oblasti podpory 1.1 dosahuje cca 2,2 % z celkové alokace na tuto oblast podpory na období 2007-2013. Během prosince 2009 bylo v **oblasti podpory 1.1** vyplaceno příjemcům celkem 6,6 mil. Kč. Meziměsíční nárůst v proplacených prostředcích

příjemcům lze zaznamenat také v oblasti podpory **1.3 „Další vzdělávání pracovníků škol a školských zařízení“**, kde bylo v meziměsíčním srovnání vyplaceno 14,2 mil. Kč.

Významná změna v oblasti individuálních projektů OP VK je také registrována ve **2. prioritní ose „Terciární vzdělávání, výzkum a vývoj“**, konkrétně ve stavech Schválené žádosti o platbu a Proplacené prostředky příjemcům. V oblasti podpory **2.2 „Vysokoškolské vzdělávání“** je schváleno celkem 524,1 mil. Kč v žádostech o platbu a proplaceno příjemcům 364,0 mil. Kč. V oblasti podpory **2.3 Lidské zdroje ve V&V“** je schváleno celkem 385 mil. Kč v žádostech o platbu a proplaceno příjemcům 373 mil. Kč. V oblasti podpory **2.4 „Partnerství a sítě“** je schváleno celkem 263,2 mil. Kč v žádostech o platbu a stejný objem financí je proplacen konečným příjemcům.

V prosinci 2009 byla schválena první žádost o platbu ve **4. prioritní ose „Systémový rámec celoživotního učení“**. Jedná se o projekt ve výši 0,3 mil. Kč v oblasti podpory **4.2 „Systémový rámec terciárního vzdělávání a rozvoje lidských zdrojů ve výzkumu a vývoji“**.

Údaje o globálních grantech a grantových projektech

Řídící orgán OP VK doposud schválil 39 globálních grantů v **1. prioritní ose „Počáteční vzdělávání“** v celkové hodnotě 6,6 mld. Kč. Oprávněnými příjemci a administrátory těchto globálních grantů je 13 krajů ČR (mimo hlavní město Prahu). Každý kraj obdržel tři globální granty, jeden pro oblast podpory 1.1, oblast podpory 1.2 a oblast podpory 1.3. Řídící orgán OP VK také schválil GG v oblasti podpory **3.2 „Podpora nabídky dalšího vzdělávání“** všem 13 krajům v celkové alokaci 2,8 mld. Kč. Grantové projekty, které se vztahují ke globálním grantům, v 1. prioritní ose musí být dokončeny nejpozději do 31. prosince 2012.

Tab. 27 - Údaje o GG OP Vzdělávání pro konkurenceschopnost (EU a národní zdroje)

Prioritní osa / Oblast podpory	Podané žádosti o GG		GG vyřazené z administrace		GG ve schvalovacím procesu		Schválené GG a GG v realizaci	
	počet	mil. Kč	počet	mil. Kč	počet	mil. Kč	počet	mil. Kč
	od počátku období		od počátku období		aktuální stav		od počátku období	
1.1	13	3 639,4	0	0,0	0	0,0	13	3 639,4
1.2	13	1 323,4	0	0,0	0	0,0	13	1 323,4
1.3	13	1 654,3	0	0,0	0	0,0	13	1 654,3
1	39	6 617,1	0	0,0	0	0,0	39	6 617,1
3.2	13	2 835,0	0	0,0	0	0,0	13	2 835,0
3	13	2 835,0	0	0,0	0	0,0	13	2 835,0
OP VK	52	9 452,0	0	0,0	0	0,0	52	9 452,0

Zdroj: MSC2007 a Monit7+ a webové stránky OP VK - 7.1.2010

Vyřazené projektové žádosti

Údaje o individuálních projektech

V operačním programu OP VK bylo doposud vyřazeno cca 46,3 % z celkového počtu podaných projektových žádostí. V rámci těchto žádostí bylo požadováno zhruba 13,3 mld. Kč.

V meziměsíčním srovnání byly vyřazeny projektové žádosti v oblasti **podpory 1.1 „Zvyšování kvality ve vzdělávání“** (jedná se o jednu projektovou žádost), **1.2 „Rovné příležitosti dětí a žáků, včetně dětí**

a žáků se speciálními vzdělávacími potřebami“ (jedná se o devět projektových žádostí) a **2.2** „Vysokoškolské vzdělávání“ (jedná se o 58 projektových žádostí). Vyřazené projektové žádosti nesplnily podmínky přijatelnosti.

Důležité události

Dne 3. února 2010 se bude v Praze konat mimořádné zasedání Monitorovacího výboru OP VK. Předmětem jednání bude projednání a schválení úprav oblastí podpory ve **4. prioritní ose „Systémový rámec celoživotního učení“**.

Tab. 28 - Údaje o IP OP Vzdělávání pro konkurenceschopnost (EU a národní zdroje)

Prioritní osa / Oblast podpory	Podané projektové žádosti		Projektové žádosti vyřazené z administrace		Projektové žádosti ve schvalovacím procesu		Projekty schválené k financování		Finančně ukončené projekty	
	počet	mil. Kč	počet	mil. Kč	počet	mil. Kč	počet	mil. Kč	počet	mil. Kč
-	a	b	c	d	e	f	g	h	i	j
-	od počátku období		od počátku období		aktuální stav		od počátku období		od počátku období	
1.1	348	5 964,9	102	1 706,0	229	4 041,8	17	217,1	0	0,0
1.2	210	2 746,6	108	1 425,5	70	1 080,0	32	241,1	0	0,0
1.3	199	2 366,6	151	1 796,5	28	278,1	20	292,0	0	0,0
1	757	11 078,1	361	4 928,0	327	5 399,9	69	750,2	0	0,0
2.1	35	159,3	19	85,8	16	73,5	0	0,0	0	0,0
2.2	978	10 484,2	415	4 366,3	436	4 856,7	127	1 261,2	0	0,0
2.3	235	2 617,0	139	1 673,1	3	30,3	93	913,5	0	0,0
2.4	120	2 143,6	78	1 409,8	7	194,0	35	539,8	0	0,0
2	1 368	15 404,0	651	7 535,0	462	5 154,5	255	2 714,6	0	0,0
3.1	0	0,0	0	0,0	0	0,0	0	0,0	0	0,0
3.2	1	300,0	0	0,0	0	0,0	1	300,0	0	0,0
3	1	300,0	0	0,0	0	0,0	1	300,0	0	0,0
4a.1	15	1 889,4	2	594,3	1	56,2	12	1 238,9	0	0,0
4a.2	8	589,3	1	44,7	1	44,4	6	500,2	0	0,0
4a.3	5	876,0	1	56,6	1	79,8	3	739,6	0	0,0
4a	28	3 354,7	4	695,6	3	180,4	21	2 478,7	0	0,0
4b.1	0	145,3	0	45,7	0	4,3	0	95,3	0	0,0
4b.2	0	45,3	0	3,4	0	3,4	0	38,5	0	0,0
4b.3	0	67,4	0	4,4	0	6,1	0	56,9	0	0,0
4b	0	257,9	0	53,5	0	13,9	0	190,6	0	0,0
5a.1	27	869,8	4	88,3	1	1,9	22	779,6	0	0,0
5a.2	18	86,1	4	34,5	0	0,0	14	51,6	0	0,0
5a.3	16	54,4	2	2,8	0	0,0	14	51,7	0	0,0
5a	61	1 010,4	10	125,6	1	1,9	50	882,9	0	0,0
5b.1	0	7,8	0	0,8	0	0,0	0	7,0	0	0,0
5b.2	0	0,8	0	0,3	0	0,0	0	0,5	0	0,0
5b.3	0	0,5	0	0,0	0	0,0	0	0,5	0	0,0
5b	0	9,1	0	1,1	0	0,0	0	7,9	0	0,0
OP VK	2 215	31 414,1	1 026	13 338,7	793	10 750,5	396	7 324,9	0	0,0

Poznámka:

* Program je víceúčelový, tj. je financován jak z prostředků určených pro cíl Konvergence (a), tak z prostředků pro cíl Regionální konkurenceschopnost (b). V oblastech podpory, kterých se víceúčelost týká, jsou žádosti podávány a registrovány pouze u cíle Konvergence (a), ale financování probíhá v daném poměru v rámci obou cílů. Zdroj: MSC2007 – 7.1.2010

Tab. 29 - Údaje o stavu čerpání finančních prostředků IP Operačního programu Vzdělávání pro konkurenceschopnost (EU a národní zdroje)

Prioritní osa / Oblast podpory	Celková alokace podpory 2007-2013		Podané projektové žádosti		Projekty schválené k financování		Schválené žádosti o platbu		Proplacené prostředky příjemcům		Prostředky předložené k certifikaci		Certifikované prostředky předložené EK	
	v mil. Kč		v mil. Kč	%	v mil. Kč	%	v mil. Kč	%	v mil. Kč	%	v mil. Kč	%	v mil. Kč	%
-	a	b	b/a	c	c/a	d	d/a	e	e/a	f	f/a	g	g/a	
1.1	9 879,4	5 964,9	60,4	217,1	2,2	108,6	1,1	108,6	1,1	0,0	0,0	0,0	0,0	
1.2	4 105,7	2 746,6	66,9	241,1	5,9	60,3	1,5	54,7	1,3	0,0	0,0	0,0	0,0	
1.3	5 025,3	2 366,6	47,1	292,0	5,8	73,0	1,5	69,1	1,4	0,0	0,0	0,0	0,0	
1	19 010,4	11 078,1	58,3	750,2	3,9	241,8	1,3	232,4	1,2	0,0	0,0	0,0	0,0	
2.1	2 352,2	159,3	6,8	0,0	0,0	0,0	0,0	0,0	0,0	0,0	0,0	0,0	0,0	
2.2	6 842,9	10 484,2	153,2	1 261,2	18,4	524,1	7,7	364,0	5,3	0,0	0,0	0,0	0,0	
2.3	6 415,2	2 617,0	40,8	913,5	14,2	385,0	6,0	373,0	5,8	0,0	0,0	0,0	0,0	
2.4	3 849,1	2 143,6	55,7	539,8	14,0	263,2	6,8	263,2	6,8	0,0	0,0	0,0	0,0	
2	19 459,5	15 404,0	79,2	2 714,6	13,9	1 172,3	6,0	1 000,3	5,1	0,0	0,0	0,0	0,0	
3.1	4 501,9	0,0	0,0	0,0	0,0	0,0	0,0	0,0	0,0	0,0	0,0	0,0	0,0	
3.2	4 501,9	300,0	6,7	300,0	6,7	0,0	0,0	0,0	0,0	0,0	0,0	0,0	0,0	
3	9 003,8	300,0	3,3	300,0	3,3	0,0	0,0	0,0	0,0	0,0	0,0	0,0	0,0	
4a.1	2 373,6	1 889,4	79,6	1 238,9	52,2	0,0	0,0	0,0	0,0	0,0	0,0	0,0	0,0	
4a.2	1 924,6	589,3	30,6	500,2	26,0	0,3	0,0	0,0	0,0	0,0	0,0	0,0	0,0	
4a.3	2 251,0	876,0	38,9	739,6	32,9	0,0	0,0	0,0	0,0	0,0	0,0	0,0	0,0	
4a	6 549,1	3 354,7	51,2	2 478,7	37,8	0,3	0,0	0,0	0,0	0,0	0,0	0,0	0,0	
4b.1	182,6	145,3	79,6	95,3	52,2	0,0	0,0	0,0	0,0	0,0	0,0	0,0	0,0	
4b.2	148,0	45,3	30,6	38,5	26,0	0,0	0,0	0,0	0,0	0,0	0,0	0,0	0,0	
4b.3	173,2	67,4	38,9	56,9	32,8	0,0	0,0	0,0	0,0	0,0	0,0	0,0	0,0	
4b	503,8	257,9	51,2	190,6	37,8	0,0	0,0	0,0	0,0	0,0	0,0	0,0	0,0	
5a.1	1 778,3	869,8	48,9	779,6	43,8	112,6	6,3	87,9	4,9	0,0	0,0	0,0	0,0	
5a.2	315,1	86,1	27,3	51,6	16,4	9,5	3,0	6,8	2,1	0,0	0,0	0,0	0,0	
5a.3	157,6	54,4	34,5	51,7	32,8	5,0	3,2	4,3	2,7	0,0	0,0	0,0	0,0	
5a	2 251,0	1 010,4	44,9	882,9	39,2	127,1	5,6	99,0	4,4	0,0	0,0	0,0	0,0	
5b.1	15,9	7,8	49,1	7,0	44,0	1,0	6,4	0,8	5,0	0,0	0,0	0,0	0,0	
5b.2	2,8	0,8	27,4	0,5	16,4	0,1	3,0	0,1	2,2	0,0	0,0	0,0	0,0	
5b.3	1,4	0,5	34,6	0,5	32,9	0,0	3,2	0,0	2,7	0,0	0,0	0,0	0,0	
5b	20,2	9,1	45,0	7,9	39,3	1,1	5,7	0,9	4,4	0,0	0,0	0,0	0,0	
OP VK	56 797,7	31 414,1	55,3	7 324,9	12,9	1 542,7	2,7	1 332,5	2,3	0,0	0,0	0,0	0,0	

Měnový kurz: 1 EUR = 26,40 CZK - měsíční kurz převzatý z MSC2007

Zdroj: MSC2007 – 7.1.2010



MĚSÍČNÍ MONITOROVACÍ ZPRÁVA – PROSINEC 2009



OPERAČNÍ PROGRAM LIDSKÉ ZDROJE A ZAMĚSTNANOST

Program je zaměřen na zvýšení zaměstnanosti a zaměstnatelnosti obyvatel ČR a na zkvalitnění a rozvoj lidských zdrojů prostřednictvím školení, speciálních kurzů a vzdělávání. Operační program Lidské zdroje a zaměstnanost je financován z ESF.

Z územního hlediska budou intervence OP LZZ zaměřeny na podporu regionů ČR zařazených do cíle Konvergence (celé území ČR vyjma hlavního města Prahy). U vybraných oblastí intervence se podpora bude týkat i území hlavního města Prahy (prioritní osy 2 „Aktivní politiky na trhu práce“, 4 „Veřejná správa a veřejné služby“ a 5 „Mezinárodní spolupráce“).

Úlohu řídicího orgánu zastává odbor řízení pomoci z Evropského sociálního fondu (72) Ministerstva práce a sociálních věcí, zprostředkujícím subjektem jsou odbory implementace programů Evropského sociálního fondu (45) a sociálních služeb a sociálního začleňování (22) téhož ministerstva, odbor implementace strukturálních fondů MPO a odbor strukturálních fondů MV. Podrobnější informace jsou uvedeny na internetových stránkách www.esfcr.cz.

Tab. 30 - Struktura Operačního programu Lidské zdroje a zaměstnanost

Číslo oblasti podpory	Název prioritní osy/oblasti podpory	Podíl na celkové alokaci %
1	Adaptabilita	28,7
1.1	Zvýšení adaptability zaměstnanců a konkurenceschopnosti podniků	24,5
1.2	Zvýšení adaptability zaměstnanců a zaměstnavatelů restrukturalizovaných podniků	4,2
2	Aktivní politika trhu práce	33,0
2.1	Posílení aktivních politik zaměstnanosti	28,0
2.2	Modernizace institucí a zavedení systému kvality služeb zaměstnanosti a jejich rozvoj	5,0
3	Sociální integrace a rovné příležitosti	21,8
3.1	Podpora sociální integrace a sociálních služeb	13,3
3.2	Podpora sociální integrace romských lokalit	2,0
3.3	Integrace sociálně vyloučených skupin na trhu práce	3,5
3.4	Rovné příležitosti žen a mužů na trhu práce a sladění rodinného a pracovního života	3,0
4	Veřejná správa a veřejné služby	10,6
4.1	Posilování institucionální kapacity a efektivnosti veřejné správy	10,6
5	Mezinárodní spolupráce	1,9
5.1	Mezinárodní spolupráce	1,9
6	Technická pomoc	4,0
6.1	Podpora řízení, implementace a kontroly operací	4,0

Stav vyhlášených výzev

K 7. lednu 2010 bylo na všechny vyhlášené výzvy pro individuální projekty a globální granty OP LZZ alokováno cca 48 mld. Kč (alokace na grantové individuální projekty není v této části zahrnuta), to je přibližně 86 % z alokace na operační program na celé programové období.

K 30. prosinci 2009 byla zprostředkujícím subjektem MPSV (O45 – Odbor implementace programů ESF) vyhlášena výzva k předkládání grantových individuálních projektových žádostí na oblast podpory **3.3 „Integrace sociálně vyloučených skupin na trh práce“**. Alokace byla stanovena ve výši cca 416 mil. Kč. Výzva se zaměřuje na posílení pracovní integrace osob ohrožených sociálním vyloučením či sociálně vyloučených, odstraňování bariér znesnadňujících jejich rovnocenný vstup a udržení se na trhu práce.

Ve sledovaném období bylo uzavřeno pět výzev na předkládání individuálních projektů (dvě v **oblasti podpory 1.1** a tři v **oblasti podpory 4.1**) a jedna výzva na předkládání grantových individuálních projektů v **oblasti podpory 1.1**.

Tab. 31 - Přehled vyhlášených výzev Operačního programu Lidské zdroje a zaměstnanost (IP a GG)

Oblast podpory	Vyhlašovatel	Typ výzvy	Zahájení příjmu žádostí	Ukončení příjmu žádostí	Alokace na otevřené výzvy (EU + NZ) mil. Kč
	-	-	-	-	
1.1	ŘO	GG kontinuální	18.2.2008	31.12.2011	350,0
	ŘO	IP kontinuální	16.10.2009	31.12.2012	550,0
	ŘO	GG kontinuální	07.5.2009	31.12.2011	5 653,0
1.2	ZS (45)	IP kontinuální	3.3.2009	28.12.2011	698,2
2.1	ŘO	IP kontinuální	15.2.2008	31.12.2013	9 070,4
	ZS (45)	IP kontinuální	28.4.2008	31.12.2011	3 096,0
2.2	ŘO	IP kontinuální	14.4.2008	31.12.2013	2 699,5
3.1	ŘO	IP kontinuální	22.2.2008	31.12.2013	402,9
3.2	ZS	IP kontinuální	4.6.2008	31.12.2012	95,5
	ŘO	IP kontinuální	4.7.2008	31.12.2012	5,1
	ZS (22)	GP kontinuální	15.12.2009	31.12.2012	200,0
3.4	ŘO	IP kontinuální	8.4.2008	31.12.2013	150,0
6.1	ŘO	IP kontinuální	11.4.2008	30.6.2015	2 160,5
OP LZZ	Alokace na otevřené výzvy				23 831,0
	Alokace na uzavřené výzvy				24 505,0
	Podíl alokace na dosud vyhlášené výzvy k alokaci 2007-2013				85,6 %

Měnový kurz: 1 EUR = 26,40 CZK - měsíční kurz převzatý z MSC2007

Zdroj: MSC2007 – 7.1.2010, IS ŘO – Monit7+ a webové stránky ŘO OP Lidské zdroje a zaměstnanost

Přehled plánovaných výzev

V prvních měsících roku 2010 řídicí orgán plánuje vyhlášení výzev k podání projektových žádostí v oblasti podpory **1.2 „Zvýšení adaptability zaměstnanců restrukturalizovaných podniků“** (globální grant, vyhlašovatel ZS Odbor 45), **2.1 „Posílení aktivních politik zaměstnanosti“** (globální grant, vyhlašovatel ZS Odbor 45), **4.1 „Posilování institucionální kapacity a efektivnosti veřejné správy“** (individuální projekt i globální grant, vyhlašovatel ZS MV) a **3.3 „Integrace sociálně vyloučených skupin na trhu práce“** (globální grant, vyhlašovatel ZS Odbor 45).

Tab. 32 - Přehled vyhlášených výzev Operačního programu Lidské zdroje a zaměstnanost (GP)

Oblast podpory	Vyhlašovatel	Typ výzvy	Zahájení příjmu žádostí	Ukončení příjmu žádostí	Alokace na otevřené výzvy (EU + NZ)
	-	-	-	-	mil. Kč
1.1	ŘO	GP kontinuální	15.2.2008	31.12.2011	440,0
	ŘO	GP kontinuální	16.10.2009	15.03.2010	700,0
3.2	ZS (22)	GP kontinuální	21.7.2008	31.12.2013	477,5
3.3	ZS (45)	GP kontinuální	30.12.2009	31.03.2010	416,2
4.1	ZS (MV)	GP kontinuální	3.11.2009	2.02.2010	800,0
5.1	ŘO	GP kontinuální	15.10.2009	15.12.2010	270,0
OP LZZ	Alokace na otevřené výzvy				2 563,7
	Alokace na uzavřené výzvy				8 816,4
	Podíl alokace na dosud vyhlášené výzvy k alokaci 2007-2013				20,2 %

Měnový kurz: 1 EUR = 26,40 CZK - měsíční kurz převzatý z MSC2007

Zdroj: MSC2007 – 7.1.2010, IS ŘO – Monit7+ a webové stránky ŘO OP Lidské zdroje a zaměstnanost

Realizace OP

Údaje o individuálních projektech

Od počátku realizace operačního programu OP LZZ bylo k 7. lednu podáno 432 individuálních projektových žádostí v celkové hodnotě cca 24,8 mld. Kč. Schváleno bylo 138 projektů ve výši cca 12,6 mld. Kč. Finanční objem proplacených prostředků příjemcům dosahuje cca 1,8 mld. Kč, tj. cca 3 % z alokace na období 2007-2013. Objem certifikovaných prostředků tvoří 0,1 % z alokace na operační program na období 2007-2013.

Počet podaných projektových žádostí se v meziměsíčním srovnání zvýšil o 69 nově zaregistrovaných žádostí, tj. o 19 %. Celkový objem finančních prostředků ve všech žádostech dosahuje cca 43 % z alokace na období 2007-2013. Porovnání alokace na celé programové období a finančního objemu v podaných projektových žádostech poukazuje na vysoký zájem žadatelů o dotaci.

Počet schválených projektů se v meziměsíčním srovnání zvýšil o 10 Rozhodnutí o poskytnutí dotace ve finanční výši cca 94 mil. Kč. Objem všech nasmlouvaných finančních prostředků činí 22 % z alokace na roky 2007-2013.

V oblasti proplacených prostředků příjemcům došlo v meziměsíčním srovnání k navýšení o cca 101 mil. Kč, to je nárůst o cca 6 %. Většina těchto prostředků byla proplácena na základě předkládání průběžných žádostí o platbu ve 3. prioritní ose. Na základě finančních údajů ze stavu schválené žádosti o platbu bude následně na účty příjemců propláceno dalších 54 mil. Kč (v takovém finančním objemu jsou zkontrolovány a schváleny žádosti o platbu).

V meziměsíčním srovnání jsou nejvýznamnější změny registrovány ve **4. prioritní ose „Veřejná správa a veřejné služby“**. V oblasti podpory **4.1 „Posilování institucionální kapacity a efektivnosti veřejné správy“** bylo zaregistrováno 63 nově předložených projektových žádostí ve výši cca 1,5 mld. Kč, tyto projekty svou povahou naplní strategii Smart Administration. Finanční objem ve všech předložených žádostech dosahuje cca 46 % z alokace období 2007-2013 na tuto prioritní osu. Řídící orgán v této ose prozatím vydal 38 Rozhodnutí o poskytnutí dotace, jejich finanční objem dosahuje cca 5,2 % z alokace na tuto oblast podpory na celé programové období.

Tab. 33 - Údaje o IP Operačního programu Lidské zdroje a zaměstnanost (EU a národní zdroje)

Prioritní osa / Oblast podpory	Podané projektové žádosti		Projektové žádosti vyřazené z administrace		Projektové žádosti ve schvalovacím procesu		Projekty schválené k financování		Finančně ukončené projekty	
	počet	mil. Kč	počet	mil. Kč	počet	mil. Kč	počet	mil. Kč	počet	mil. Kč
-	a	b	c	d	e	f	g	h	i	j
-	od počátku období		od počátku období		aktuální stav		od počátku období		od počátku období	
1.1	4	1 894,6	0	0,0	4	1 894,6	0	0,0	0	0,0
1.2	7	295,5	0	0,0	7	295,5	0	0,0	0	0,0
1	11	2 190,1	0	0,0	11	2 190,1	0	0,0	0	0,0
2.1a	88	7 772,2	21	1 115,9	10	335,1	57	6 321,2	0	0,0
2.2a	7	886,3	1	289,8	3	460,3	3	136,2	0	0,0
2a	95	8 658,5	22	1 405,7	13	795,3	60	6 457,5	0	0,0
2.1b	0	102,4	0	14,7	0	4,4	0	83,3	0	0,0
2.2b	0	11,7	0	3,8	0	6,1	0	1,8	0	0,0
2b	0	114,0	0	18,5	0	10,5	0	85,1	0	0,0
3.1	40	8 671,1	16	3 438,7	5	789,9	19	4 442,6	0	0,0
3.2	6	291,7	1	100,0	3	159,0	2	32,7	0	0,0
3.3	0	0,0	0	0,0	0	0,0	0	0,0	0	0,0
3.4	4	43,6	1	3,5	3	40,0	0	0,0	0	0,0
3	50	9 006,4	18	3 542,2	11	988,9	21	4 475,3	0	0,0
4a.1	246	2 589,0	17	99,4	191	2 194,5	38	295,1	0	0,0
4a	246	2 589,0	17	99,4	191	2 194,5	38	295,1	0	0,0
4b.1	0	199,1	0	7,6	0	168,7	0	22,7	0	0,0
4b	0	199,1	0	7,6	0	168,7	0	22,7	0	0,0
5a.1	0	0,0	0	0,0	0	0,0	0	0,0	0	0,0
5a	0	0,0	0	0,0	0	0,0	0	0,0	0	0,0
5b.1	0	0,0	0	0,0	0	0,0	0	0,0	0	0,0
5b	0	0,0	0	0,0	0	0,0	0	0,0	0	0,0
6a.1	30	2 002,5	1	2,0	10	795,4	19	1 205,1	0	0,0
6a	30	2 002,5	1	2,0	10	795,4	19	1 205,1	0	0,0
6b.1	0	27,2	0	0,0	0	10,8	0	16,4	0	0,0
6b	0	27,2	0	0,0	0	10,8	0	16,4	0	0,0
OP LZZ	432	24 786,8	58	5 075,5	236	7 154,2	138	12 557,1	0	0,0

Poznámka: Program je víceúčelový, OP LZZ je financován jak z prostředků určených pro cíl Konvergence (a), tak z prostředků pro cíl Regionální konkurenceschopnost (b). V oblastech podpory, kterých se víceúčelost týká, jsou žádosti podávány a registrovány pouze u cíle Konvergence (a), ale financování probíhá v daném poměru v rámci obou cílů.

Zdroj: MSC2007 – 7.1.2010

Údaje o globálních grantech

Od počátku realizace operačního programu OP LZZ bylo k 11. lednu 2010 podáno 15 globálních grantů v celkové hodnotě cca 22 mld. Kč. Schváleno bylo 14 globálních grantů o finančním objemu cca 21 mld. Kč, jeden GG v hodnotě cca 1,3 mld. Kč byl vyřazen z administrace. V meziměsíčním srovnání nejsou zaznamenány žádné změny.

Tab. 34 - Údaje o GG Operačního programu Lidské zdroje a zaměstnanost (EU a národní zdroje)

Prioritní osa / Oblast podpory	Podané žádosti o GG		GG vyřazené z administrace		GG ve schvalovacím procesu		Schválené GG a GG v realizaci	
	počet	mil. Kč	počet	mil. Kč	počet	mil. Kč	počet	mil. Kč
	od počátku období		od počátku období		aktuální stav		od počátku období	
1.1	5	10 612,0	1	1 304,5	0	0	4	9 307,5
1.2	1	2 000,0	0	0,0	0	0	1	2 000,0
1	6	12 612,0	1	1 304,5	0	0	5	11 307,5
2a.1	1	1 511,7	0	0,0	0	0	1	1 511,7
2b.1	0	0,0	0	0,0	0	0	0	0,0
2	1	1 511,7	0	0,0	0	0	1	1 511,7
3.1	3	1 538,0	0	0,0	0	0	3	1 538,0
3.2	1	477,5	0	0,0	0	0	1	477,5
3.3	1	1 865,1	0	0,0	0	0	1	1 865,1
3.4	1	1 640,5	0	0,0	0	0	1	1 640,5
3	6	5 521,1	0	0,0	0	0	6	5 521,1
4a.1	1	1 600,0	0	0,0	0	0	1	1 600,0
4b.1	0	0,0	0	0,0	0	0	0	0,0
4	1	1 600,0	0	0,0	0	0	1	1 600,0
5a.1	1	715,6	0	0,0	0	0	1	715,6
5b.1	0	0,0	0	0,0	0	0	0	0,0
5	1	715,6	0	0,0	0	0	1	715,6
OP LZZ	15	21 960,4	1	1 304,5	0	0	14	20 655,9

Zdroj: IS Monit7+ OP LZZ – 11.1. 2010

Údaje o grantových projektech

Od počátku realizace operačního programu OP LZZ bylo k 11. lednu 2010 zaregistrováno 5 147 grantových projektových žádostí v celkové hodnotě cca 25 mld. Kč. Schváleno bylo 686 projektů o finančním objemu cca 2,9 mld. Kč.

Počet předložených projektových žádostí se v meziměsíčním srovnání zvýšil o 15 projektových žádostí. Podíl celkového finančního nároku v podaných GP dosahuje cca 120 % objemu schválených finančních prostředků v rámci GG.

Počet schválených grantových projektů se v meziměsíčním srovnání zvýšil o 105 projektů. Podíl nasmlouvaných finančních prostředků ve schválených GP dosahuje 14 % k objemu finančních prostředků ve schválených GG (nárůst o 7 % oproti minulému měsíci).

Z pohledu jednotlivých oblastí podpory je nejvyšší nárůst podaných projektových žádostí evidován u **3. prioritní osy „Sociální integrace a rovné příležitosti“**. V oblasti podpory **3.1 „Podpora sociální integrace a sociálních služeb“** bylo podáno sedm nových projektových žádostí o finančním požadavku cca 24 mil. Kč. Celkový finanční objem schválených projektů v této oblasti podpory činí cca 241 mil. Kč, to je cca 16 % z finančního objemu ve schválených GG v této oblasti podpory.

Změny jsou zaznamenány také u oblasti podpory **1.1 „Zvýšení adaptability zaměstnanců a konkurenceschopnosti podniků“**, kde přibyly čtyři žádosti v hodnotě cca 101 mil. Kč. Poměr celkových finančních prostředků v podaných projektových žádostech v této oblasti podpory dosahuje cca 158 % objemu schválených finančních prostředků na GG na tuto oblast podpory. V této oblasti podpory dále došlo k nárůstu o 36 nově schválených projektů ve výši cca 155 mil. Kč. Celkový finanční objem schválených projektů činí cca 1,7 mld. Kč, což je cca 19 % z finančního objemu ve schválených GG v této oblasti podpory.

Tab. 35 - Údaje o GP v rámci GG OP Lidské zdroje a zaměstnanost (EU a národní zdroje)

Prioritní osa / Oblast podpory	Podané projektové žádosti o GP		GP vyřazené z administrace		GP ve schvalovacím procesu		Schválené GP a GP v realizaci	
	počet	mil. Kč	počet	mil. Kč	počet	mil. Kč	počet	mil. Kč
	od počátku období		od počátku období		aktuální stav		od počátku období	
1.1	2922	14 726	733	4 277,9	705	3 530,6	424	1 745,4
1.2	0	0,0	0	0,0	0	0,0	0	0
1	2922	14 726	733	4 277,9	705	3 530,6	424	1 745,4
2a.1	179	863,0	81	380	98	483	0	0
2b.1	0	0	0	0	0	0	0	0
2	179	863,0	81	380	98	483	0	0
3.1	901	3 781,9	498	2 189,1	262	1 008,9	64	241,1
3.2	150	1 099,8	96	721,2	22	1 529,8	31	215
3.3	329	1 580,7	265	1 271,6	0	0	22	100,7
3.4	527	2 111,4	412	1 685,8	0	0,0	110	407,0
3	1 907	8 573,8	1 271	5 867,7	284	2 538,7	227	963,8
4a.1	3	22,6	1	11,3	2	11,3	0	0
4b.1	0	0,0	0	0,0	0	0,0	0	0
4	3	22,6	1	11,3	2	11,3	0	0
5a.1	136	803,2	100	618,3	0	0	35	181,6
5b.1	0	0	0	0	0	0	0	0
5	136	803,2	100	618,3	0	0	35	181,6
OP LZZ	*5147	24 988,6	2 186	11 155,2	1 089	6 563,63	686	2 890,8

Poznámka:

* Ve sloupci „Podané grantové projektové žádosti“ jsou zahrnuty také projektové žádosti, které se např. nacházejí v zásobníku projektů, jsou vráceny k přepracování či jsou staženy žadatelem.

Zdroj: IS Monit 7+ ŘO OP LZZ 11.1.2010

Vyřazené projektové žádosti

Údaje o individuálních projektových žádostech

V operačním programu OP LZZ bylo vyřazeno cca 13 % z celkového počtu podaných projektových žádostí. V rámci těchto žádostí bylo požádáno cca 5 mld. Kč, tj. cca 20 % z celkového finančního objemu vázaného v podaných projektových žádostech.

V porovnání s předchozím sledovaným obdobím došlo k nárůstu o tři vyřazené žádosti (v oblasti podpory 3.1 nově vyřazeny dvě žádosti, v oblasti podpory 4.1 nově vyřazena jedna žádost). Vysokým podílem finančních prostředků ve vyřazených projektových žádostech disponuje **oblast podpory 3.1**, kde na 16 vyřazených žádostech připadá cca 3,4 mld. Kč.

Údaje o grantových projektových žádostech

V operačním programu OP LZZ bylo vyřazeno cca 42 % z celkového počtu podaných grantových projektových žádostí. V rámci těchto žádostí bylo požadováno cca 110 mld. Kč, to je cca 45% z celkového finančního objemu vázaného v podaných grantových žádostech.

V porovnání s předchozím sledovaným obdobím došlo k výraznému nárůstu o 243 vyřazených žádostí. Nejmarkantnější nárůst počtu vyřazených projektových žádostí lze registrovat v **oblasti podpory 1.1**, kde ve srovnání s předchozím měsícem přibylo 117 vyřazených žádostí. V **oblasti podpory 2.1** došlo k nárůstu o 73 vyřazených žádostí a v **oblasti podpory 3.1** k nárůstu o 40 vyřazených žádostí. Jelikož byl na základě vyhlášených výzev podán značný počet projektových žádostí, je úměrně tomu vysoký i počet žádostí vyřazených. Nejčastěji byly projektové žádosti vyřazovány během hodnocení přijatelnosti (z důvodu nezpůsobilého partnera, nedostatečně zpracované analýzy potřeb cílové skupiny, nízké inovace atd.) a v rámci věcného hodnocení (špatně popsání vazby jednotlivých aktivit, nadhodnocení rozpočtu, nejasné vazby na základní cíle OP LZZ).

Tab. 36 - Údaje o stavu čerpání finančních prostředků Operačního programu Lidské zdroje a zaměstnanost (EU a národní zdroje) *

Prioritní osa / Oblast podpory	Celková alokace podpory 2007-2013	Podané žádosti		Projekty schválené k financování		Schválené žádosti o platbu		Proplacené prostředky příjemcům		Prostředky předložené k certifikaci		Certifikované prostředky předložené EK	
		v mil. Kč	v mil. Kč	%	v mil. Kč	%	v mil. Kč	%	v mil. Kč	%	v mil. Kč	%	v mil. Kč
-	a	b	b/a	c	c/a	d	d/a	e	e/a	f	f/a	g	g/a
1.1	13 905,7	1 894,6	13,6	0,0	0,0	0,0	0,0	0,0	0,0	0,0	0,0	0,0	0,0
1.2	2 413,7	295,5	12,2	0,0	0,0	0,0	0,0	0,0	0,0	0,0	0,0	0,0	0,0
1	16 319,4	2 190,1	13,4	0,0	0,0	0,0	0,0	0,0	0,0	0,0	0,0	0,0	0,0
2.1a	15 756,7	7 772,2	49,3	6 321,2	40,1	795,1	5,0	788,8	5,0	0,0	0,0	0,0	0,0
2.2a	2 813,7	886,3	31,5	136,2	4,8	0,0	0,0	0,0	0,0	0,0	0,0	0,0	0,0
2a	18 570,4	8 658,5	46,6	6 457,5	34,8	795,1	4,3	788,8	4,2	0,0	0,0	0,0	0,0
2.1b	207,3	102,4	49,4	83,3	40,2	10,5	5,1	10,4	5,0	0,0	0,0	0,0	0,0
2.2b	37,0	11,7	31,5	1,8	4,8	0,0	0,0	0,0	0,0	0,0	0,0	0,0	0,0
2b	244,3	114,0	46,7	85,1	34,8	10,5	4,3	10,4	4,3	0,0	0,0	0,0	0,0
3.1	7 595,8	8 671,1	114,2	4 442,6	58,5	1 123,8	14,8	1 076,3	14,2	29,6	0,4	29,6	0,4
3.2	1 125,5	291,7	25,9	32,7	2,9	5,2	0,5	5,2	0,5	0,0	0,0	0,0	0,0
3.3	1 969,6	0,0	0,0	0,0	0,0	0,0	0,0	0,0	0,0	0,0	0,0	0,0	0,0
3.4	1 688,2	43,6	2,6	0,0	0,0	0,0	0,0	0,0	0,0	0,0	0,0	0,0	0,0
3	12 379,1	9 006,4	72,8	4 475,3	36,2	1 129,0	9,1	1 081,6	8,7	29,6	0,2	29,6	0,2
4a.1	5 627,4	2 589,0	46,0	295,1	5,2	0,0	0,0	0,0	0,0	0,0	0,0	0,0	0,0
4a	5 627,4	2 589,0	46,0	295,1	5,2	0,0	0,0	0,0	0,0	0,0	0,0	0,0	0,0
4b.1	432,9	199,1	46,0	22,7	5,2	0,0	0,0	0,0	0,0	0,0	0,0	0,0	0,0
4b	432,9	199,1	46,0	22,7	5,2	0,0	0,0	0,0	0,0	0,0	0,0	0,0	0,0
5a.1	1 007,0	0,0	0,0	0,0	0,0	0,0	0,0	0,0	0,0	0,0	0,0	0,0	0,0
5a	1 007,0	0,0	0,0	0,0	0,0	0,0	0,0	0,0	0,0	0,0	0,0	0,0	0,0
5b.1	77,5	0,0	0,0	0,0	0,0	0,0	0,0	0,0	0,0	0,0	0,0	0,0	0,0
5b	77,5	0,0	0,0	0,0	0,0	0,0	0,0	0,0	0,0	0,0	0,0	0,0	0,0
6a.1	2 251,0	2 002,5	89,0	1 205,1	53,5	0,2	0,0	0,0	0,0	0,0	0,0	0,0	0,0
6a	2 251,0	2 002,5	89,0	1 205,1	53,5	0,2	0,0	0,0	0,0	0,0	0,0	0,0	0,0
6b.1	30,6	27,2	89,0	16,4	53,6	0,0	0,0	0,0	0,0	0,0	0,0	0,0	0,0
6b	30,6	27,2	89,0	16,4	53,6	0,0	0,0	0,0	0,0	0,0	0,0	0,0	0,0
OP LZZ	56 939,4	24 786,8	43,5	12 557,1	22,1	1 934,8	3,4	1 880,8	3,3	29,6	0,1	29,6	0,1

Poznámka:

* zobrazené hodnoty za pouze za IP. GIP do této tabulky nejsou zahrnuty.

Měnový kurz: 1 EUR = 26,40 CZK - měsíční kurz převzatý z MSC2007

Zdroj: MSC2007 – 7.1.2010

INTEGROVANÝ OPERAČNÍ PROGRAM

Finanční prostředky tohoto operačního programu jsou určeny k rozvoji veřejné správy, kultury, cestovního ruchu, informační společnosti, podpoře zaměstnanosti, péči o zdraví obyvatel, ke zlepšení bydlení a bezpečnosti obyvatelstva. Cílem IOP je podpořit vznik moderní občanské společnosti a zvýšení konkurenceschopnosti všech regionů a ČR jako celku. Integrovaný operační program je financován z ERDF.

Z územního hlediska budou intervence IOP zaměřeny především na podporu regionů ČR zařazených do cíle Konvergence (celé území ČR vyjma hlavního města Prahy). U vybraných oblastí intervence se podpora bude týkat i území hlavního města Prahy (prioritní osa 1, 4 a 6).

Úlohu ŘO zastává Ministerstvo pro místní rozvoj, činnost ZS vykonává Ministerstvo vnitra (oblasti podpory 1.1, 2.1 a 3.4), Ministerstvo práce a sociálních věcí (oblasti podpory 3.1 a 3.3), Ministerstvo zdravotnictví (oblast podpory 3.2), Ministerstvo kultury (oblast podpory 5.1) a Centrum pro regionální rozvoj (oblasti podpory 2.1, 3.1, 3.3, 3.4, 5.2, 5.3 a 4. a 6. prioritní osa). Podrobnější informace jsou uvedeny na internetových stránkách www.strukturalni-fondy.cz/iop.

Tab. 37 - Struktura Integrovaného operačního programu

Číslo prioritní osy / oblasti podpory	Název prioritní osy / oblasti podpory	Podíl na celkové alokaci %
1	Modernizace veřejné správy	21,1
1.1	Rozvoj informační společnosti ve veřejné správě	21,1
2	Zavádění ICT ve veřejné správě	10,8
2.1	Zavádění ICT v územní veřejné správě	10,8
3	Zvýšení kvality a dostupnosti veřejných služeb	34,4
3.1	Služby v oblasti sociální integrace	5,0
3.2	Služby v oblasti veřejného zdraví	15,7
3.3	Služby v oblasti zaměstnanosti	2,9
3.4	Služby v oblasti bezpečnosti, prevence a řešení rizik	10,8
4	Národní podpora cestovního ruchu	4,1
4.1	Národní podpora rozvoje cestovního ruchu	4,1
5	Národní podpora územního rozvoje	26,6
5.1	Národní podpora využití potenciálu kulturního dědictví	13,4
5.2	Zlepšení prostředí v problémových sídlištích	12,2
5.3	Modernizace a rozvoj systémů tvorby územních politik	1,0
6	Technická pomoc	2,8
6.1	Aktivity spojené s řízením IOP	1,7
6.2	Ostatní náklady technické pomoci IOP	1,1

Stav vyhlášených výzev

V Integrovaném operačním programu byly k 7. lednu 2010 vyhlášeny výzvy v celkovém finančním objemu cca 32,8 mld. Kč, to představuje 66,8 % z alokace na operační program na celé programové období.

Ve sledovaném období nebyla vyhlášena výzva na žádnou z oblastí podpory IOP. Změny jsou v meziměsíčním srovnání zaznamenány v ukončování příjmu projektových žádostí. Zprostředkující subjekt Ministerstvo vnitra ČR oznámilo předčasné ukončení výzvy k 15. lednu 2010 s alokací cca 4,6 mld. Kč v oblasti podpory **1.1 „Rozvoj informační společnosti ve veřejné správě“**. Důvodem pro předčasné ukončení příjmu projektových žádostí je vyčerpání alokované částky.

Ke stejnému kroku přistoupilo také Ministerstvo kultury ČR, které v oblasti podpory **5.1 „Národní podpora využití potenciálu kulturního dědictví“** ohlásilo předčasné ukončení příjmu projektových žádostí na poslední otevřenou aktivitu 5.1a) vytváření a zefektivňování národních metodických center pro vybrané oblasti kulturního dědictví (v rámci této výzvy byly do konce října 2009 předkládány také projektové žádosti na aktivitu 5.1b). Příjem projektových žádostí bude ukončen k 29. lednu 2010 z důvodu velkého zájmu ze strany žadatelů o dotace a vyčerpání určené alokace na tuto výzvu.

Přehled plánovaných výzev

Dle harmonogramu výzev IOP je plánováno vyhlášení výzev v oblasti podpory **2.1 „Zavádění ICT v územní veřejné správě“** (oprávněný žadatel kraj) a v oblasti podpory **3.2 „Služby v oblasti veřejného zdraví“** (aktivita a). Dále je plánováno vyhlášení výzvy na aktivitu c) v oblasti podpory **5.1 „Národní podpora využití potenciálu kulturního dědictví“**. Na první čtvrtletí roku 2010 je plánováno vyhlášení výzvy na aktivitu c) v oblasti podpory **3.4 „Služby v oblasti bezpečnosti, prevence a řešení rizik“**, ve které bude předložen připravovaný velký projekt Integrovaného záchranného sboru.

Tab. 38 - Přehled vyhlášených výzev Integrovaného operačního programu

Oblast podpory / OP	Vyhlašovatel	Typ výzvy	Zahájení příjmu žádostí	Ukončení příjmu žádostí	Alokace na otevřené výzvy (EU + NZ) mil. Kč
1.1a,b	MV	kontinuální	3.12.2008	15.1.2010	4 574,1*
	MV	kontinuální	13.11.2009	15.2.2010	3 529,4*
2.1	MV	kontinuální	15.4.2009	13.9.2010	1 439,4*
	MV	kontinuální	27.10.2009	31.5.2010	1 295,9*
3.1	MPSV	kontinuální	10.4.2009	30.11.2012	383,9
	MPSV	kontinuální	13.7.2009	30.6.2013	1 338,5
	MPSV	kontinuální	30.9.2009	30.6.2013	557,7
3.3	MPSV	kontinuální	11.11.2009	30.6.2013	168,0
	MPSV	kontinuální	11.11.2009	30.6.2013	961,3
3.4	MV	kontinuální	9.7.2008	31.12.2010	1 600,0
	MV	kontinuální	1.7.2009	31.12.2010	450,0
4.1a,b	MMR	kontinuální	31.10.2008	31.12.2013	988,5
5.1	MK	kontinuální	5.12.2008	29.1.2010	5 900,0
5.2	MMR	kontinuální	22.5.2009	N/A	4 111,8
5.3	MMR	kontinuální	30.10.2009	N/A	158,7
6.1a,b	MMR	kontinuální	5.6.2008	30.9.2015	816,0
6.2a,b	MMR	kontinuální	5.6.2008	30.9.2015	286,2
IOP	Alokace na otevřené výzvy				27 120,0
	Alokace na uzavřené výzvy				5 725,5
	Podíl alokace na dosud vyhlášené výzvy k alokaci programu 2007-2013				66,8

Poznámka:

N/A Řídící orgán datum ukončení příjmu projektových žádostí ve výzvě neuvedl.

* Alokace na první vyhlášenou výzvu v oblasti podpory 1.1a,b zahrnuje pouze příspěvek z ERDF (3 888,0 mil. Kč). Celková alokace, včetně podílu národních zdrojů, dosahuje 4 574,1 mil. Kč. Alokace na druhou vyhlášenou výzvu v oblasti podpory 1.1a,b zahrnuje pouze příspěvek z ERDF (3 000,0 mil. Kč). Celková alokace, včetně podílu národních zdrojů, dosahuje 3 529,4 mil. Kč. Alokace na první vyhlášenou výzvu v oblasti podpory 2.1 zahrnuje pouze příspěvek z ERDF (1 223,5 mil. Kč). Celková alokace, včetně podílu národních zdrojů, je 1 439,4 mil. Kč. Alokace na druhou vyhlášenou výzvu v oblasti podpory 2.1 zahrnuje pouze příspěvek z ERDF (1 101,5 mil. Kč). Celková alokace, včetně podílu národních zdrojů, činí 1 295,9 mil. Kč.

Zdroj: MSC2007 – 7.1.2010, webové stránky IOP

Realizace OP

V Integrovaném operačním programu bylo k 7. lednu 2010 podáno 6 250 projektových žádostí v celkové hodnotě cca 26 mld. Kč. Schváleno bylo 5 697 projektů ve výši cca 11,2 mld. Kč a proplaceno bylo cca 729 mil. Kč, což činí 1,5 % z alokace na období 2007-2013. Prostředky předložené k certifikaci dosahují cca 0,3 % z celkové alokace na operační program.

Počet **podaných projektových žádostí** se v meziměsíčním srovnání zvýšil o 25 žádostí ve výši cca 1 mld. Kč. Celkový objem finančních prostředků ve všech podaných projektových žádostech dosahuje cca 54,5 % z alokace na operační program na období 2007-2013.

Počet **schválených projektů** se v meziměsíčním srovnání zvýšil o 21 vydaných Rozhodnutí o poskytnutí dotace ve výši cca 1,1 mld. Kč, oproti minulému měsíci jde o nárůst cca 11 %. Objem nasmlouvaných finančních prostředků ve všech schválených projektech činí 23,4 % z alokace na operační program na programové období 2007-2013.

V průběhu realizace nebo až na její závěr je předkládána žádost o platbu (etapová, závěrečná). V meziměsíčním srovnání došlo k proplacení dalších finančních prostředků (cca 146,6 mil. Kč) na účty příjemců. Objem všech proplacených prostředků v IOP dosahuje cca 729 mil. Kč, což představuje 1,5 %

z alokace na operační program na období 2007-2013. Objem finančních prostředků ve stavu finančně ukončené projekty (cca 301 mil. Kč) naznačuje, že cca 41 % prostředků je proplaceno na základě předložení závěrečné žádosti o platbu. Výše finančních prostředků ve stavu schválené žádosti o platbu indikuje, že následně budou proplaceny prostředky na účty příjemců, ve výši cca 245,6 mil. Kč.

V 1. prioritní ose „Modernizace veřejné správy“ byly předloženy další čtyři projektové žádosti ve výši cca 50,6 mil. Kč. Celkem bylo v 1. prioritní ose předloženo 30 projektových žádostí v hodnotě cca 4,7 mld. Kč, což představuje cca 48,6 % z alokace na tuto prioritní osu na celé programové období. Oproti minulému sledovanému období se v této prioritní ose zvýšil počet schválených projektů na celkový počet 19 projektů v hodnotě cca 4,1 mld. Kč, to je cca 42 % z alokace na 1. prioritní osu na období 2007-2013.

Ve **3. prioritní ose „Zvýšení kvality a dostupnosti veřejných služeb“** jsou zaznamenány meziměsíční změny v oblasti podpory **3.1 „Služby v oblasti sociální integrace“**, kam byla podána jedna projektová žádost. Tato žádost je první podanou žádostí na aktivitu 3.1b) investiční podpora při zajištění dostupnosti takových služeb, které umožní návrat příslušníku nejvíce ohrožených sociálně vyloučených romských lokalit zpět do společnosti a na trh práce. Celkem je v této oblasti podpory podáno 30 projektových žádostí v hodnotě cca 77,1 mil. Kč, to je 3,1 % z alokace na tuto oblast podpory na programové období 2007-2013. Tato oblast podpory dosud nedisponuje žádnými schválenými projekty. V oblasti podpory **3.2 „Služby v oblasti veřejného zdraví“** byly proplaceny vůbec první prostředky na účty příjemců ve výši cca 114,5 mil. Kč. Na základě údajů ze stavu schválené žádosti o platbu lze očekávat proplacení dalších prostředků ve výši cca 246 mil. Kč. První podaná projektová žádost je zaregistrována v oblasti podpory **3.3 „Služby v oblasti nezaměstnanosti“**. Projektová žádost úřadu práce Karlovy Vary ve výši cca 88,2 mil. Kč je zaměřena na řešení kapacitního problému tohoto úřadu s cílem zvýšit kvalitu poskytovaných služeb. Významné meziměsíční změny jsou zaznamenány v oblasti podpory **3.4 „Služby v oblasti bezpečnosti, prevence a řešení rizik“**, kde byly podány další čtyři projektové žádosti zaměřené na kontaktní a koordinační centra (Policie ČR) ve výši cca 180,4 mil. Kč. V této oblasti podpory bylo podáno celkem 15 projektových žádostí v hodnotě cca 2 mld. Kč, to představuje cca 38,4 % z alokace na tuto oblast podpory na celé programové období. V meziměsíčním srovnání bylo v této oblasti schváleno šest projektů ve výši cca 347 mil. Kč. Podíl finančního objemu ve schválených projektech v oblasti podpory 3.4 vzhledem k celkové alokaci na oblast podpory dosahuje cca 10,4 %.

Meziměsíční změny jsou registrovány také v **5. prioritní ose „Národní podpora územního rozvoje“**. Z hlediska nárůstu finančního objemu v podaných projektových žádostech jsou největší změny evidovány v oblasti podpory **5.1 „Národní podpora využití potenciálu kulturního dědictví“**. V průběhu prosince 2009 byly podány dvě žádosti ve výši cca 608 mil. Kč na aktivitu 5.1a) vytváření a zefektivňování národních metodických center pro vybrané oblasti kulturního dědictví. Celkový finanční objem ve všech podaných projektových žádostech o cca 73 % přesahuje alokaci na tuto oblast podpory na programové období 2007-2013. K 7. lednu byly v oblasti podpory 5.1 schváleny ke spolufinancování další dva projekty ve výši cca 0,5 mld. Kč. Celkový finanční objem ve všech schválených projektech dosahuje cca 29 % z alokace na tuto oblast podpory na celé programové období. Nárůst v podaných projektových žádostech a schválených projektech je evidován také v oblasti podpory 5.2 a 5.3. V oblasti podpory **5.2 „Zlepšení prostředí v problémových sídlištích“** bylo prvním čtyřem příjemcům podpory vydáno Rozhodnutí o poskytnutí dotace ve výši cca 25,1 mil. Kč.

Vyřazené projektové žádosti

V Integrovaném operačním programu bylo od počátku programového období vyřazeno cca 6 % žádostí z celkového počtu podaných projektových žádostí. Finanční objem ve vyřazených žádostech dosahuje cca 7,7 mld. Kč, to představuje cca 29 % z celkového finančního objemu v podaných projektových žádostech.

V meziměsíčním srovnání bylo vyřazeno devět projektových žádostí. Schvalovací proces podaných projektových žádostí se projevil v nárůstu počtu a finančního objemu ve vyřazených projektových žádostech v **1. a 4. prioritní ose** a v **oblastech podpory 5.1 a 5.3**.

Z hlediska finančního objemu ve vyřazených projektových žádostech jsou největší meziměsíční změny, stejně jako v minulém sledovaném období, registrovány v **oblasti podpory 5.1**. Zde byly vyřazeny další čtyři projektové žádosti ve výši cca 1,1 mld. Kč, a to na základě nesplnění podmínek přijatelnosti a formálních náležitostí. Ve **4. prioritní ose „Národní podpora cestovního ruchu“** byly vyřazeny dvě projektové žádosti v hodnotě cca 221 mil. Kč. Důvodem pro jejich vyřazení bylo nesplnění podmínek přijatelnosti a formálních náležitostí.

Tab. 39 - Údaje o projektech Integrovaného operačního programu (EU a národní zdroje)

Prioritní osa / Oblast podpory	Podané projektové žádosti		Projektové žádosti vyřazené z administrace		Projektové žádosti ve schvalovacím procesu		Projekty schválené k financování		Finančně ukončené projekty	
	počet	mil. Kč	počet	mil. Kč	počet	mil. Kč	počet	mil. Kč	počet	mil. Kč
-	a	b	c	d	e	f	g	h	i	j
-	od počátku období		od počátku období		aktuální stav		od počátku období		od počátku období	
1.1a	30	4 689,3	2	276,7	9	363,6	19	4 049,0	0	0,0
1a*	30	4 689,3	2	276,7	9	363,6	19	4 049,0	0	0,0
1.1b	0	360,6	0	21,3	0	28,0	0	311,3	0	0,0
1b*	0	360,6	0	21,3	0	28,0	0	311,3	0	0,0
2.1	5 596	480,5	274	22,5	1	6,0	5 321	452,0	1 500	128,3
2	5 596	480,5	274	22,5	1	6,0	5 321	452,0	1 500	128,3
3.1	30	77,1	10	25,8	20	51,3	0	0,0	0	0,0
3.2	83	4 408,2	19	951,5	29	1 038,3	35	2 418,3	0	0,0
3.3	1	88,2	0	0,0	1	88,2	0	0,0	0	0,0
3.4	15	2 035,4	2	1 198,9	5	283,8	8	552,7	0	0,0
3	129	6 608,9	31	2 176,2	55	1 461,7	43	2 971,0	0	0,0
4.1a	25	1 107,1	6	347,7	13	368,3	6	391,1	0	0,0
4a	25	1 107,1	6	347,7	13	368,3	6	391,1	0	0,0
4.1b	25	85,1	6	26,7	13	28,3	6	30,1	0	0,0
4b	25	85,1	6	26,7	13	28,3	6	30,1	0	0,0
5.1	32	11 418,5	14	4 750,3	13	4 773,6	5	1 894,6	0	0,0
5.2	61	143,9	0	0,0	57	118,8	4	25,1	0	0,0
5.3	325	281,4	41	36,1	12	15,7	272	229,5	195	170,8
5	418	11 843,7	55	4 786,4	82	4 908,2	281	2 149,2	195	170,8
6.1a	13	672,7	0	0,0	3	42,2	10	630,4	1	0,4
6.2a	14	199,6	0	0,0	3	4,1	11	195,5	1	1,6
6a	27	872,3	0	0,0	6	46,3	21	825,9	2	2,0
6.1b*	0	12,4	0	0,0	0	0,8	0	11,6	0	0,0
6.2b	0	3,7	0	0,0	0	0,1	0	3,6	0	0,0
6b	0	16,1	0	0,0	0	0,9	0	15,2	0	0,0
IOP	6 250	26 063,6	374	7 657,6	179	7 211,2	5 697	11 194,8	1 697	301,1

Poznámka:

* Globální granty jsou realizovány v oblasti podpory 3.2 a 3.1. V těchto oblastech podpory také budou předkládány grantové individuální projekty.

Počet podaných projektových žádostí je u této víceřadové prioritní osy uveden pouze u oblastí podpory vztahující se k cíli Konvergence (a). V oblastech podpory, které spadají pod cíl Konkurenceschopnost (b) je počet nulový.

Zdroj: MSC2007 - 7.1.2010; k datu generování bylo u OP vedeno 41 nedokončených projektů v hodnotě 368,7 mil. Kč.

Tab. 40 - Údaje o stavu čerpání finančních prostředků Integrovaného operačního programu (EU a národní zdroje)

Prioritní osa / Oblast podpory	Celková alokace podpory 2007-2013	Podané projektové žádosti		Projekty schválené k financování		Schválené žádosti o platbu		Proplacené prostředky příjemcům		Prostředky předložené k certifikaci		Certifikované prostředky předložené EK	
		v mil. Kč	v mil. Kč	%	v mil. Kč	%	v mil. Kč	%	v mil. Kč	%	v mil. Kč	%	v mil. Kč
-	a	b	b/a	c	c/a	d	d/a	e	e/a	f	f/a	g	g/a
1a.1	9 646,9	4 689,3	48,6	4 049,0	42,0	0,0	0,0	0,0	0,0	0,0	0,0	0,0	0,0
1a	9 646,9	4 689,3	48,6	4 049,0	42,0	0,0	0,0	0,0	0,0	0,0	0,0	0,0	0,0
1b.1	742,1	360,6	48,6	311,3	42,0	0,0	0,0	0,0	0,0	0,0	0,0	0,0	0,0
1b	742,1	360,6	48,6	311,3	42,0	0,0	0,0	0,0	0,0	0,0	0,0	0,0	0,0
2.1	4 509,9	480,5	10,7	452,0	10,0	384,1	8,5	384,2	8,5	0,0	0,0	0,0	0,0
2	4 509,9	480,5	10,7	452,0	10,0	384,1	8,5	384,2	8,5	0,0	0,0	0,0	0,0
3.1	2 460,0	77,1	3,1	0,0	0,0	0,0	0,0	0,0	0,0	0,0	0,0	0,0	0,0
3.2	7 717,5	4 408,2	57,1	2 418,3	31,3	360,3	4,7	114,5	1,5	0,0	0,0	0,0	0,0
3.3	1 418,8	88,2	6,2	0,0	0,0	0,0	0,0	0,0	0,0	0,0	0,0	0,0	0,0
3.4	5 305,8	2 035,4	38,4	552,7	10,4	0,0	0,0	0,0	0,0	0,0	0,0	0,0	0,0
3	16 902,2	6 608,9	39,1	2 971,0	17,6	360,3	2,1	114,5	0,7	0,0	0,0	0,0	0,0
4a.1	1 881,2	1 107,1	58,9	391,1	20,8	0,0	0,0	0,0	0,0	0,0	0,0	0,0	0,0
4a	1 881,2	1 107,1	58,9	391,1	20,8	0,0	0,0	0,0	0,0	0,0	0,0	0,0	0,0
4b.1	144,7	85,1	58,8	30,1	20,8	0,0	0,0	0,0	0,0	0,0	0,0	0,0	0,0
4b	144,7	85,1	58,8	30,1	20,8	0,0	0,0	0,0	0,0	0,0	0,0	0,0	0,0
5.1	6 608,2	11 418,5	172,8	1 894,6	28,7	0,0	0,0	0,0	0,0	0,0	0,0	0,0	0,0
5.2	5 442,8	143,9	2,6	25,1	0,5	0,0	0,0	0,0	0,0	0,0	0,0	0,0	0,0
5.3	485,7	281,4	57,9	229,5	47,2	170,1	35,0	170,1	35,0	152,9	31,5	152,9	31,5
5	12 536,7	11 843,7	94,5	2 149,2	17,1	170,1	1,4	170,1	1,4	152,9	1,2	152,9	1,2
6a.1	844,1	672,7	79,7	630,4	74,7	46,8	5,5	46,8	5,5	1,9	0,2	1,9	0,2
6a.2	554,6	199,6	36,0	12,2	2,2	12,2	2,2	12,2	0,0	4,0	0,7	0,0	0,0
6a	1 398,7	872,3	62,4	825,9	59,0	59,0	4,2	59,0	4,2	5,9	0,4	1,9	0,1
6b.1	15,5	12,4	79,9	11,6	74,9	0,9	5,6	0,9	5,6	0,0	0,2	0,0	0,2
6b.2	10,2	3,7	36,1	3,6	35,3	0,2	2,2	0,2	2,2	0,1	0,7	0,1	0,7
6b	25,7	16,1	62,5	15,2	59,2	1,1	4,2	1,1	4,2	0,1	0,4	4,1	15,9
IOP	47 788,1	26 063,6	54,5	11 194,8	23,4	974,6	2,0	729,0	1,5	158,9	0,3	158,9	0,3

Měnový kurz: 1 EUR = 26,40 CZK - měsíční kurz převzatý z MSC2007

Zdroj: MSC2007 – 7.1.2010

OPERAČNÍ PROGRAM TECHNICKÁ POMOC

Operační program Technická pomoc zajišťuje aktivity, které podporují efektivitu řízení Národního strategického referenčního rámce, jeho kontrolu, monitorování a evaluaci realizace NSRR a aktivity, jež jsou spojeny s využitím prostředků SF/ FS. Z územního hlediska budou intervence OP Technická pomoc zaměřeny na celé území ČR včetně hlavního města Prahy.

Řídícím orgánem OP Technická pomoc je Ministerstvo pro místní rozvoj ČR - Odbor řídicího orgánu operačního programu Technická pomoc. Zprostředkujícím subjektem je Centrum pro regionální rozvoj. Podrobnější informace jsou dostupné na www.strukturalni-fondy.cz/op-tp.

Tab. 41 - Struktura Operačního programu Technická pomoc

Číslo prioritní osy/oblasti podpory	Název prioritní osy/oblasti podpory	Podíl na celkové alokaci %
1	Podpora řízení a koordinace	10,5
1.1	Řízení implementace NSRR	6,3
1.2	Finanční řízení, kontrola a audit	1,0
1.3	Řízení a koordinace HSS	1,6
1.4	Příprava nového programového období 2014 +	1,6
2	Monitorování	20,0
2.1	Komunikační a monitorovací systém	20,0
3	Administrativní a absorpční kapacita	41,9
3.1	Podpora administrativních struktur včetně profesního vzdělávání	29,3
3.2	Podpora absorpční kapacity	12,6
4	Publicita	27,7
4.1	Aktivity pro informování a publicitu	22,2
4.2	Správa nástrojů komunikace a řízení KoP OP TP	5,5

Stav vyhlášených výzev

Od počátku realizace operačního programu řídicí orgán vyhlásil kontinuální výzvy na všechny oblasti podpory. Kontinuální výzvy jsou otevřeny na všechny oblasti podpory (viz tabulka Přehled vyhlášených výzev).

Řídící orgán OP Technická pomoc provedl změnu v první výzvě (na všechny oblasti podpory) vyhlášené 14. května 2008. Došlo k prodloužení doby příjmu projektových žádostí do 30. prosince 2013 a k navýšení alokace na 100 % alokace celého OP Technická pomoc na programové období 2007-2013 (cca 7,7 mld. Kč). Změna je platná od 14. září 2009.

Tab. 42 - Přehled vyhlášených výzev Operačního programu Technická pomoc

Pořadí vyhlášených výzev	Typ výzvy	Datum zahájení příjmu žádosti	Datum ukončení příjmu žádosti	Alokace na vyhlášenou výzvu (EU + NZ)
-	-	-	-	mil. Kč
1.1 a,b	kontinuální	14.5.2008	31.12.2013	803,8
1.2 a,b	kontinuální	14.5.2008	31.12.2013	
1.3 a,b	kontinuální	14.5.2008	31.12.2013	
1.4 a,b	kontinuální	14.5.2008	31.12.2013	
2.1 a,b	kontinuální	14.5.2008	31.12.2013	1 537,6
3.1 a,b	kontinuální	14.5.2008	31.12.2013	3 219,5
3.2 a,b	kontinuální	14.5.2008	31.12.2013	
4.1 a,b	kontinuální	14.5.2008	31.12.2013	2 132,9
4.2 a,b	kontinuální	14.5.2008	31.12.2013	
OP TP	Alokace na otevřené výzvy			7 693,8
	Alokace na uzavřené výzvy			0,0
	Podíl alokace na dosud vyhlášené výzvy k alokaci programu 2007-2013			100 %

Zdroj: MSC2007 – 7.1.2010, webové stránky ŘO OP Technická pomoc

Realizace OP

K 7. lednu 2010 bylo zaregistrováno 71 projektových žádostí o finančním požadavku cca 5,3 mld. Kč. Z tohoto počtu bylo 43 projektových žádostí o objemu cca 1,9 mld. Kč schváleno, proplaceno bylo 283,7 mil. Kč, což činí 3,7 % alokace na celé programové období 2007-2013. V rámci OP Technická pomoc byly certifikovány finanční prostředky ve výši cca 71,5 mil. Kč, což představuje necelé jedno procento z celkové alokace programu 2007-2013.

Počet **podaných projektových žádostí** se ve srovnání s předchozím měsícem nezměnil. Celkově je ve všech 71 předložených projektových žádostech požadováno cca 70 % z alokace na programové období 2007-2013. Porovnání alokace na celé programové období a finančního objemu v podaných projektových žádostech poukazuje na uspokojivý zájem žadatelů o dotaci.

Z celkového počtu podaných projektových žádostí jich bylo celých 60 % (41 žádostí) **schváleno řídicím orgánem**. Objem nasmlouvaných finančních prostředků činí 1,9 mld. Kč, což představuje 25 % z alokace na OP Technická pomoc na roky 2007-2013. V meziměsíčním srovnání nebyly ve schválených projektech evidovány žádné změny.

Ve sledovaném období bylo **příjemcům proplaceno** dalších 117 mil. Kč, to je meziměsíční nárůst o 70 %. Od počátku realizace programu obdrželi příjemci celkově cca 283,7 mil. Kč (3,7 % z alokace 2007-2013). Na základě údajů ze stavu finančně ukončené projekty lze konstatovat, že většina proplacených prostředků (cca 234,9 mil. Kč) je proplácena po předložení a kontrole průběžných žádostí o platbu.

V rámci OP Technická pomoc byly **certifikovány prostředky** ve výši 71,5 mil. Kč (cca jedno procento z celkové alokace programu).

Vyřazené projektové žádosti

V OP Technická pomoc bylo vyřazeno cca 20 % z celkového počtu podaných žádostí o podporu. V těchto projektových žádostech bylo požadováno zhruba 1,6 mld. Kč, tj. 29 % z finančního objemu všech podaných projektových žádostí.

Prozatím jedinou oblastí podpory, kde došlo k vyřazení projektových žádostí, resp. ke stažení žádostí žadatelem je oblast podpory **2.1 „Komunikační a monitorovací systém“**. V průběhu prosince 2009 byly vyřazeny další tři projektové žádosti. Dle informací řídicího orgánu dochází ke stahování žádosti žadatelem především z důvodu jejich dopracování, tak aby mohly být předloženy znovu ve kvalitnějším zpracování.

Tab. 43 - Údaje o projektech Operačního programu Technická pomoc (EU a národní zdroje)

Prioritní osa / Oblast podpory	Podané projektové žádosti		Projektové žádosti vyřazené z administrace		Projektové žádosti ve schvalovacím procesu		Projekty schválené k financování		Finančně ukončené projekty	
	počet	mil. Kč	počet	mil. Kč	počet	mil. Kč	počet	mil. Kč	počet	mil. Kč
-	a	b	c	d	e	f	g	h	i	j
-	od počátku období		od počátku období		aktuální stav		od počátku období		od počátku období	
1.1a	3	410,4	0	0,0	1	295,2	2	115,1	0	0,0
1.2a	1	29,5	0	0,0	0	0,0	1	29,5	1	29,5
1.3a	1	12,8	0	0,0	0	0,0	1	12,8	0	0,0
1.4a	1	4,9	0	0,0	0	0,0	1	4,9	0	0,0
1a	6	457,6	0	0,0	1	295,2	5	162,3	1	29,5
1.1b	0	6,6	0	0,0	0	4,8	0	1,9	0	0,0
1.2b	0	0,5	0	0,0	0	0,0	0	0,5	0	0,5
1.3b	0	0,2	0	0,0	0	0,0	0	0,2	0	0,0
1.4b	0	0,1	0	0,0	0	0,0	0	0,1	0	0,0
1b	0	7,4	0	0,0	0	4,8	0	2,6	0	0,5
2.1a	32	2 254,3	14	1 541,2	8	553,8	10	159,3	4	12,2
2a	32	2 254,3	14	1 541,2	8	553,8	10	159,3	4	12,2
2.1b	0	36,4	0	24,9	0	8,9	0	2,6	0	0,2
2b	0	36,4	0	24,9	0	8,9	0	2,6	0	0,2
3.1a	29	1 429,4	0	0,0	4	701,6	25	727,9	2	6,3
3.2a	2	541,3	0	0,0	1	246,0	1	295,2	0	0,0
3a	31	1 970,7	0	0,0	5	947,6	26	1 023,1	2	6,3
3.1b	0	23,1	0	0,0	0	11,3	0	11,8	0	0,1
3.2b	0	8,7	0	0,0	0	4,0	0	4,8	0	0,0
3b	0	31,8	0	0,0	0	15,3	0	16,5	0	0,1
4.1a	1	469,0	0	0,0	0	0,0	1	469,0	0	0,0
4.2a	1	88,6	0	0,0	0	0,0	1	88,6	0	0,0
4a	2	557,6	0	0,0	0	0,0	2	557,6	0	0,0
4.1b	0	7,6	0	0,0	0	0,0	0	7,6	0	0,0
4.2b	0	1,4	0	0,0	0	0,0	0	1,4	0	0,0
4b	0	9,0	0	0,0	0	0,0	0	9,0	0	0,0
OP TP	71	5 324,8	14	1 566,1	14	1 825,7	43	1 933,0	7	48,8

Poznámka:

Počet podaných projektových žádostí je vzhledem k vícečlivosti programu uveden pouze u oblastí podpory vztahující se k cíli Konvergence (a). V oblastech podpory náležících k cíli Konkurenceschopnost (b) je počet nulový.

Měnový kurz: 1 EUR = 26,40 CZK - měsíční kurz převzatý z MSC2007; Zdroj: MSC2007 – 7.1.2009

Tab. 44 - Údaje o stavu čerpání finančních prostředků Operačního programu Technická pomoc (EU a národní zdroje)

Prioritní osa / Oblast podpory	Celková alokace podpory 2007-2013	Podané projektové žádosti		Projekty schválené k financování		Schválené žádosti o platbu		Proplacené prostředky příjemcům		Prostředky předložené k certifikaci		Certifikované prostředky předložené EK	
		v mil. Kč	v mil. Kč	%	v mil. Kč	%	v mil. Kč	%	v mil. Kč	%	v mil. Kč	%	v mil. Kč
-	a	b	b/a	c	c/a	d	d/a	e	e/a	f	f/a	g	g/a
1.1a	474,9	410,4	86,4	115,1	24,2	13,3	2,8	13,3	2,8	0,0	0,0	0,0	0,0
1.2a	78,7	29,5	37,5	29,5	37,5	29,5	37,5	29,5	37,5	29,5	37,5	29,5	37,5
1.3a	118,7	12,8	10,8	12,8	10,8	0,3	0,2	0,3	0,2	0,0	0,0	0,0	0,0
1.4a	118,7	4,9	4,1	4,9	4,1	0,0	0,0	0,0	0,0	0,0	0,0	0,0	0,0
1a	791,0	457,6	57,8	162,3	20,5	43,1	5,4	43,1	5,4	29,5	3,7	29,5	3,7
1.1b	7,7	6,6	86,2	1,9	24,2	0,2	2,8	0,2	2,8	0,0	0,0	0,0	0,0
1.2b	1,3	0,5	37,4	0,5	37,4	0,5	37,4	0,5	37,4	0,5	37,4	0,5	37,4
1.3b	1,9	0,2	10,8	0,2	10,8	0,0	0,2	0,0	0,2	0,0	0,0	0,0	0,0
1.4b	1,9	0,1	4,1	0,1	4,1	0,0	0,0	0,0	0,0	0,0	0,0	0,0	0,0
1b	12,8	7,4	57,7	2,6	20,5	0,7	5,4	0,7	5,4	0,5	3,7	0,5	3,7
2.1a	1 513,1	2 254,3	149,0	159,3	10,5	114,1	7,5	113,4	7,5	40,9	2,7	40,9	2,7
2a	1 513,1	2 254,3	149,0	159,3	10,5	114,1	7,5	113,4	7,5	40,9	2,7	40,9	2,7
2.1b	24,5	36,4	148,7	2,6	10,5	1,8	7,5	1,8	7,5	0,7	2,7	0,7	2,7
2b	24,5	36,4	148,7	2,6	10,5	1,8	7,5	1,8	7,5	0,7	2,7	0,7	2,7
3.1a	2 217,7	1 429,4	64,5	727,9	32,8	116,3	5,2	116,3	5,2	0,0	0,0	0,0	0,0
3.2a	950,5	541,3	56,9	295,2	31,1	0,0	0,0	0,0	0,0	0,0	0,0	0,0	0,0
3a	3 168,2	1 970,7	62,2	1 023,1	32,3	116,3	3,7	116,3	3,7	0,0	0,0	0,0	0,0
3.1b	35,9	23,1	64,3	11,8	32,7	1,9	5,2	1,9	5,2	0,0	0,0	0,0	0,0
3.2b	15,4	8,7	56,8	4,8	31,0	0,0	0,0	0,0	0,0	0,0	0,0	0,0	0,0
3b	51,3	31,8	62,1	16,5	32,2	1,9	3,7	1,9	3,7	0,0	0,0	0,0	0,0
4.1a	1 679,1	469,0	27,9	469,0	27,9	6,2	0,4	6,2	0,4	0,0	0,0	0,0	0,0
4.2a	419,8	88,6	21,1	88,6	21,1	0,0	0,0	0,0	0,0	0,0	0,0	0,0	0,0
4a	2 098,9	557,6	26,6	557,6	26,6	6,2	0,3	6,2	0,3	0,0	0,0	0,0	0,0
4.1b	27,2	7,6	27,9	7,6	27,9	0,1	0,4	0,1	0,4	0,0	0,0	0,0	0,0
4.2b	6,8	1,4	21,1	1,4	21,1	0,0	0,0	0,1	1,5	0,0	0,0	0,0	0,0
4b	34,0	9,0	26,5	9,0	26,5	0,1	0,3	0,2	0,6	0,0	0,0	0,0	0,0
OP TP	7 693,9	5 324,8	69,2	1 933,0	25,1	284,2	3,7	283,7	3,7	71,5	0,9	71,5	0,9

Měnový kurz: 1 EUR = 26,40 CZK - měsíční kurz převzatý z MSC2007

Zdroj: MSC2007 – 7.1.2010

6.B STAV REGIONÁLNÍCH OPERAČNÍCH PROGRAMŮ CÍLE 1

REGIONÁLNÍ OPERAČNÍ PROGRAM REGIONU SOUDRŽNOSTI SEVEROZÁPAD

Tento program je zaměřen na regeneraci a rozvoj měst a oživení venkovských oblastí, na zlepšení dopravního a hospodářského napojení regionu na sousední regiony a na využití přírodního a kulturního potenciálu pro udržitelný rozvoj cestovního ruchu. Regionální operační program Severozápad je financován z ERDF.

Z územního hlediska budou intervence ROP SZ zaměřeny na Karlovarský a Ústecký kraj.

Úlohu řídicího orgánu zastává Regionální rada regionu soudržnosti Severozápad se sídlem v Ústí nad Labem. Podrobnější informace jsou uvedeny na internetových stránkách www.nuts2severozapad.cz.

Tab. 45 - Struktura Regionálního operačního programu Severozápad

Číslo prioritní osy / oblasti podpory	Název prioritní osy / oblasti podpory	Podíl na celkové alokaci %
1	Regenerace a rozvoj měst	39,9
1.1	Podpora rozvojových pólů regionu	17,1
1.2	Podpora revitalizace a regenerace středních a malých měst	10,4
1.3	Infrastruktura v oblasti rozvoje lidských zdrojů	12,4
2	Integrovaná podpora místního rozvoje	4,3
2.1	Budování kapacity pro místní rozvoj, informovanost a osvěta veřejnosti	0,4
2.2	Investice pro zlepšení fyzické infrastruktury	3,9
3	Dostupnost a dopravní obslužnost	34,0
3.1	Rozvoj dopravní infrastruktury regionálních a nadregionálního významu	23,3
3.2	Rozvoj dopravní obslužnosti v regionu	10,7
4	Udržitelný rozvoj cestovního ruchu	18,1
4.1	Budování a rozvoj atraktivit a infrastruktury v cestovním ruchu	12,0
4.2	Zlepšování kvality a nabídky ubytovacích a stravovacích zařízení	5,8
4.3	Podpora marketingu a tvorby rozvoje produktů cestovního ruchu	1,3
5	Technická asistence	2,7
5.1	Podpora implementace ROP Severozápad	2,1
5.2	Podpora rozvoje absorpční kapacity a publicity	0,6

Stav vyhlášených výzev

Celkem řídicí orgán vyhlásil výzvy, jejichž alokace dosahuje cca 76,2 % z alokace na operační program na celé programové období. Ve sledovaném období od 3. prosince 2009 do 7. ledna 2010 byla vyhlášena v pořadí čtvrtá výzva na oblast podpory **1.1 „Podpora rozvojových pólů regionu“** a třetí výzva na oblast podpory **3.2 „Rozvoj dopravní obslužnosti v regionu“**. Od počátku realizace operačního programu byly vyhlášeny výzvy na všechny oblasti podpory.

Tab. 46 - Přehled vyhlášených výzev Regionálního operačního programu Severozápad

Oblast podpory	Typ výzvy	Datum zahájení příjmu žádostí	Datum ukončení příjmu žádostí	Alokace na otevřené výzvy (příspěvek z ERDF)
				v mil. Kč
1.1*	kontinuální	16.12.2009	16.3.2010	1 208,6
3.2	kolová	16.12.2009	16.3.2010	262,0
5.1	kontinuální	8.9.2008	31.8.2010	80,8
5.2	kontinuální	8.9.2008	31.8.2010	8,1
ROP SZ	Alokace na otevřené výzvy			1 558,9
	Alokace na uzavřené výzvy			13 679,5
	Podíl alokace na dosud vyhlášené výzvy k alokaci programu 2007-2013			76,2 %

Poznámka:

* Výzva je určena pro předkládání dílčích projektů v rámci schválených IPRM (Chomutov, Děčín, Karlovy Vary, Ústí nad Labem) a alokace zahrnuje příspěvek z ERDF + SR.

Zdroj: MSC2007 – 7.1. 2010, webové stránky ŘO ROP Severozápad.

Přehled plánovaných výzev

Z alokace na dosud vyhlášené výzvy (viz tabulka Přehled vyhlášených výzev) je patrné, že finančních prostředků na realizaci budoucích projektů není mnoho. Řídící orgán u většiny oblastí podpory vyhlásil již alokaci roku 2007 – 2012 s tím, že alokace roku 2013 bude rozpuštěna až na základě vývoje měnového kurzu CZK/EUR. Pro žadatele je na internetových stránkách řídicího orgánu dostupný harmonogram výzev na rok 2010, který informuje o tom, jaké oblasti podpory budou ještě vyhlášeny. Konkrétně se jedná o oblasti podpory: 1.1 (předkládání IPRM), 1.2, 1.3, 2.1, 2.2, 4.1, 4.2 a oblast podpory 3.2.

Realizace ROP Severozápad

Od počátku realizace operačního programu bylo k 7. lednu 2010 podáno celkem 605 projektových žádostí v hodnotě cca 28,1 mld. Kč, z toho bylo schváleno 185 projektů v hodnotě cca 10,4 mld. Kč. Celkem tedy dosud uspělo cca 31 % žádostí. Ke stejnému datu bylo příjemcům na jejich účty proplaceno cca 1,3 mld. Kč a certifikováno bylo 380,8 mil. Kč.

V průběhu sledovaného období (prosinec 2009) byl zaznamenán mírný nárůst v počtu **podaných projektových žádostí**, o devět žádostí (na 605). Tento nárůst byl zaznamenán v oblasti podpory **1.1 „Podpora rozvojových pólů regionu“** (registrováno šest nových žádostí) a oblasti podpory **3.2 „Rozvoj dopravní obslužnosti v regionu“** (podány tři projektové žádosti). Poměrně významný je objem požadovaných finančních prostředků u všech zaregistrovaných projektových žádostí, které došly na Úřad Regionální rady. Z poměření objemu finančních prostředků u všech zaregistrovaných žádostí a celkové alokace na operační program dostaneme cca 121,4 %, což vyjadřuje, že žadatelé zájem o dotaci z ROP Severozápad skutečně mají.

Ve **schválených projektech** nebyla ve sledovaném období zaznamenána žádná změna. Celkově je tedy nasmlouváno cca 10,4 mld. Kč. Částka představuje cca 44,8 % z alokace na operační program na celé programové období. Nejnižší podíl schválených finančních prostředků na alokaci období 2007-2013 je registrován stále v oblasti podpory **3.2 „Rozvoj dopravní obslužnosti“** (cca 14,3 %). V této oblasti je hlavní příčinou takto nízkého procenta schválených finančních prostředků pozdější vyhlášení výzvy, které bylo závislé na projednávání a schválení podporovaných aktivit na úrovni Evropské komise. Nyní se

výzvy v oblasti podpory 3.2 rozbíhají (viz informace v tabulce Přehled vyhlášených výzev a kapitole Přehled plánovaných výzev).

Ke dni 7. ledna 2010 bylo **příjemcům proplaceno** 1 287 mil. Kč (v minulém měsíci 999,8 mil. Kč). Příjemci mohou získat finanční prostředky po každé ukončené etapě a nebo po ukončení celého projektu. Žadatelé volí v případě realizace projektů spíše variantu finančně větších a časově delších etap a jejich realizace je delší než jeden rok. Z tohoto důvodu je zatím objem proplacených finančních prostředků nižší a tvoří cca 5,6 % z alokace na operační program na celé programové období. Vzhledem k tomu, že většina projektů se nachází v realizační fázi, identifikoval řídicí orgán některé problémy, se kterými se setkává při realizaci projektu. Mezi nejčastější problémy patří: změny a posuny v časovém harmonogramu projektu, nedostatečná příprava podkladů k žádostem o platbu ze strany příjemců (nekompletní doklady, problémy se soupiskou faktur) a veřejné zakázky.

Nižší zájem o dotaci se objevuje u oblastí podpory **2.1 „Budování kapacity pro místní rozvoj, informovanost a osvěta veřejnosti“**. Projekty předkládané v rámci této oblasti podpory by měly napomoci vzniku kvalitních integrovaných infrastrukturních projektů připravených v souladu s rozvojovými potřebami obcí, stanovených i na základě dialogu s veřejností. Schválené projekty v rámci dvou dosud vyhlášených výzev nepokryly alokaci určenou na výzvy. Nyní objem schválených finančních prostředků dosahuje cca 31,2 % z alokace na oblast podpory 2.1 na celé programové období. Řídicí orgán plánuje na oblast podpory 2.1 vyhlásit v I. polovině roku 2010 další výzvu. Žadatele budou informováni o možných typových aktivitách na plánovaném semináři.

Vyřazené projektové žádosti

Od 3. prosince 2009 do 7. ledna 2010 nebyly vyřazeny žádné projektové žádosti. Jejich počet se ustálil na 373, což představuje z celkového počtu podaných projektových žádostí cca 61,6 %. Nejvíce projektových žádostí od počátku programového období bylo vyřazeno hned v první fázi při kontrole formálních náležitostí a kritérií přijatelnosti. Z celkového počtu vyřazených projektových žádostí jde o cca 72,4 % (to je 270 žádostí).

Tab. 47 - Údaje o stavu čerpání finančních prostředků Regionálního operačního programu Severozápad (EU a národní zdroje)

Prioritní osa / Oblast podpory	Podané projektové žádosti		Projektové žádosti vyřazené z administrace		Projektové žádosti ve schvalovacím procesu		Projekty schválené k financování		Finančně ukončené projekty	
	počet	mil. Kč	počet	mil. Kč	počet	mil. Kč	počet	mil. Kč	počet	mil. Kč
-	a	b	c	d	e	f	g	h	i	j
-	od počátku období		od počátku období		aktuální stav		od počátku období		od počátku období	
1.1	28	2 659,6	3	110,3	18	1 551,6	7	997,7	0	0,0
1.2	134	7 126,3	93	5 200,5	22	485,8	19	1 440,0	0	0,0
1.3	34	3 486,5	13	1 148,3	2	234,1	19	2 104,0	0	0,0
1	196	13 272,4	109	6 459,1	42	2 271,6	45	4 541,7	0	0,0
2.1	27	90,8	15	59,3	0	0,0	12	31,5	0	0,0
2.2	163	3 911,0	139	3 277,1	0	0,0	24	633,9	1	18,1
2	190	4 001,8	154	3 336,3	0	0,0	36	665,5	1	18,1
3.1	15	4 205,9	3	890,2	2	945,2	10	2 370,5	1	98,1
3.2	8	1 968,8	1	55,4	3	1 559,7	4	353,7	0	0,0
3	23	6 174,7	4	945,6	5	2 504,9	14	2 724,1	1	98,1
4.1	35	2 206,4	22	1 005,2	0	0,0	13	1 201,2	1	12,7
4.2	68	1 811,1	40	1 067,8	0	0,0	28	743,2	1	57,2
4.3	80	309,6	40	141,0	0	0,0	40	168,5	1	1,1
4	183	4 327,1	102	2 214,1	0	0,0	81	2 113,0	3	71,0
5.1	6	300,5	0	0,0	0	0,0	6	300,5	0	0,0
5.2	7	45,1	4	12,8	0	0,0	3	32,3	0	0,0
5	13	345,7	4	12,8	0	0,0	9	332,8	0	0,0
ROP SZ	605	28 121,7	373	12 968,0	47	4 776,5	185	10 377,1	5	187,2

Poznámka: K datu generování byly u ROP Severozápad vedeny tři nedokončené projekty v celkové hodnotě 122,7 mil. Kč.

Zdroj: MSC2007 - 7.1.2010

Tab. 48 - Údaje o stavu čerpání finančních prostředků Regionálního operačního programu Severozápad (EU a národní zdroje)

Prioritní osa / Oblast podpory	Celková alokace podpory 2007-2013		Podané projektové žádosti		Projekty schválené k financování		*Schválené žádosti o platbu		*Proplacené prostředky příjemcům		Prostředky předložené k certifikaci		Certifikované prostředky předložené EK	
	v mil. Kč		v mil. Kč	%	v mil. Kč	%	v mil. Kč	%	v mil. Kč	%	v mil. Kč	%	v mil. Kč	%
-	a	b	b/a	c	c/a	d	d/a	e	e/a	f	f/a	g	g/a	
1.1	3 966,2	2 659,6	67,1	997,7	25,2	39,4	1,0	69,9	1,8	0,0	0,0	0,0	0,0	
1.2	2 401,9	7 126,3	296,7	1 440,0	60,0	62,2	2,6	67,2	2,8	0,0	0,0	0,0	0,0	
1.3	2 866,4	3 486,5	121,6	2 104,0	73,4	425,6	14,8	460,1	16,1	0,0	0,0	0,0	0,0	
1	9 234,4	13 272,4	143,7	4 541,7	49,2	527,2	5,7	597,2	6,5	0,0	0,0	0,0	0,0	
2.1	101,0	90,8	89,9	31,5	31,2	1,6	1,6	1,8	1,8	0,0	0,0	0,0	0,0	
2.2	909,1	3 911,0	430,2	633,9	69,7	38,1	4,2	41,1	4,5	0,0	0,0	0,0	0,0	
2	1 010,1	4 001,8	396,2	665,5	65,9	39,7	3,9	42,9	4,2	0,0	0,0	0,0	0,0	
3.1	5 389,8	4 205,9	78,0	2 370,5	44,0	297,4	5,5	325,4	6,0	227,4	4,2	227,4	4,2	
3.2	2 474,3	1 968,8	79,6	353,7	14,3	0,0	0,0	0,0	0,0	0,0	0,0	0,0	0,0	
3	7 864,1	6 174,7	78,5	2 724,1	34,6	297,4	3,8	325,4	4,1	227,4	2,9	227,4	2,9	
4.1	2 768,5	2 206,4	79,7	1 201,2	43,4	22,7	0,8	24,5	0,9	11,5	0,4	11,5	0,4	
4.2	1 348,2	1 811,1	134,3	743,2	55,1	67,6	5,0	67,6	5,0	62,1	4,6	62,1	4,6	
4.3	310,0	309,6	99,8	168,5	54,4	3,9	1,2	3,9	1,3	2,8	0,9	2,8	0,9	
4	4 426,7	4 327,1	97,7	2 113,0	47,7	94,2	2,1	96,1	2,2	76,5	1,7	76,5	1,7	
5.1	487,0	300,5	61,7	300,5	61,7	200,0	41,1	201,8	41,4	70,2	14,4	70,2	14,4	
5.2	137,6	45,1	32,8	32,3	23,5	17,2	12,5	23,6	17,1	6,7	4,9	6,7	4,9	
5	624,6	345,7	55,3	332,8	53,3	217,1	34,8	225,4	36,1	76,9	12,3	76,9	12,3	
ROP SZ	23 159,8	28 121,7	121,4	10 377,1	44,8	1 175,6	5,1	1 287,0	5,6	380,8	1,6	380,8	1,6	

Poznámka:

* Do sloupce „Předložené žádosti o platbu“ se nenačítá vlastní podíl žadatele, ani v případě, že žadatelem je obec nebo kraj, zatímco ve sloupci „Proplacené prostředky příjemcům“ tato částka už započítána je. To znamená, že může nastat situace, kdy částka „Schválených žádostí o platbu“ je nižší než „Proplacené prostředky příjemcům“.

Měnový kurz: 1 EUR = 26,40 CZK - měsíční kurz převzatý z MSC2007

Zdroj: MSC2007 - 7.1.2010



MĚSÍČNÍ MONITOROVACÍ ZPRÁVA – PROSINEC 2010



REGIONÁLNÍ OPERAČNÍ PROGRAM REGIONU SOUDRŽNOSTI MORAVSKOSLEZSKO

Tento ROP je zaměřen na zvýšení kvality regionálních komunikací, vytváření příznivých podmínek pro pěší a cyklistickou dopravu, zlepšení kvality života obyvatel a atraktivity regionů pro investory a návštěvníky stejně jako na zlepšování podmínek obyvatelstva pro práci i volný čas. Regionální operační program Moravskoslesko je financován z ERDF.

Z územního hlediska budou intervence ROP MS zaměřeny na celý region soudržnosti Moravskoslesko. Úlohu řídicího orgánu zastává Regionální rada regionu soudržnosti Moravskoslesko se sídlem v Ostravě. Podrobnější informace jsou uvedeny na internetových stránkách www.rr-moravskoslesko.cz.

Tab. 49 - Struktura Regionálního operačního programu Moravskoslesko

Číslo prioritní osy / oblasti / podoblasti podpory	Název prioritní osy / oblasti / podoblasti podpory	Podíl na celkové alokaci %
1	Regionální infrastruktura a dostupnost	40,3
1.1/1.1.1	Regionální infrastruktura a dostupnost/Výstavba, modernizace a rekonstrukce komunikací II. a III. Třídy	14,5
1.1/1.1.2	Regionální infrastruktura a dostupnost/Bezpečnost na komunikacích, cyklo a pěší doprava	
1.2	Rozvoj a dostupnost letiště Ostrava	12,4
1.3/1.3.1	Rozvoj dopravní obslužnosti/Integrace veřejné dopravy a rozvoj její infrastruktury	10,4
1.3/1.3.2	Rozvoj dopravní obslužnosti/Pořízení dopravních prostředků veřejné dopravy včetně specifického vozového parku	
1.4	Infrastruktura integrovaného záchranného systému a krizového řízení	3,0
2	Podpora prosperity regionu	25,5
2.1/2.1.1	Infrastruktura veřejných služeb/Rozvoj infrastruktury pro vzdělávání	9,8
2.1/2.1.2	Infrastruktura veřejných služeb/Rozvoj infrastruktury sociálních služeb	
2.1/2.1.3	Infrastruktura veřejných služeb/Podpora zajištění efektivnosti a dostupnosti poskytování zdravotnických služeb	
2.1/2.1.4	Infrastruktura veřejných služeb/Podpora rozvoje veřejných informačních služeb poskytovaných knihovnamí	
2.2/2.2.1	Rozvoj cestovního ruchu/Výstavba, revitalizace a modernizace turistické infrastruktury, doprovodných služeb a atraktivit cestovního ruchu	8,8
2.2/2.2.2	Rozvoj cestovního ruchu/Rozvoj a zvyšování úrovně ubytovacích zařízení	
2.2/2.2.3	Rozvoj cestovního ruchu/Zvýšení kvality turistických informačních center	
2.2/2.2.4	Rozvoj cestovního ruchu/Organizace a kooperace v cestovním ruchu	
2.3	Podpora využívání brownfields	6,3
2.4	Marketing regionu	0,6
3	Rozvoj měst	23,8
3.1	Rozvojové póly regionu	15,0
3.2	Subregionální centra	8,8
4	Rozvoj venkova	7,0
4.1	Rozvoj venkova	7,0
5	Technická asistence	3,4
5.1	Implementace operačního programu	3,2
5.2	Podpora absorpční kapacity	0,2

Stav vyhlášených výzev

Řídicí orgán vyhlásil výzvy, jejichž alokace dosahuje cca 64,5 % z alokace na operační program na celé programové období. Ve sledovaném období bylo vyhlášeno šest výzev. Jde o výzvy v oblastech podpory 1.1, 2.1, 2.4 a 3.1 (viz tabulka Přehled vyhlášených výzev). Dosud byly vyhlášeny výzvy na všechny oblasti podpory.

Tab. 50 - Přehled vyhlášených výzev Regionálního operačního programu Moravskoslezsko

Oblast podpory/ podoblast podpory	Typ výzvy	Datum zahájení příjmu žádostí	Datum ukončení příjmu žádostí	Alokace na otevřené výzvy (příspěvek z ERDF + SR)
				v mil. Kč
1.1, 1.1.2	kolová	8.12.2009	12.2.2010	120,0
2.1, 2.1.3	kolová	18.12.2009	22.2.2010	50,0
	kolová	18.12.2009	22.2.2010	200,0
	kolová	18.12.2009	22.2.2010	50,0
2.2/ 2.2.1	kolová	8.10.2009	15.1.2010	150,0
2.2/2.2.2	kolová	10.11.2009	15.1.2010	100,0
2.4	kolová	8.12.2009	12.2.2010	38,0
3.1 *	kontinuální	22.12.2009	31.12.2010	-
3.2	kolová	10.11.2009	15.1.2010	400,0
ROP MSK	Alokace na otevřené výzvy			1 108,0
	Alokace na uzavřené výzvy			12 080,6
	Podíl alokace na dosud vyhlášené výzvy k alokaci programu 2007-2013			64,5 %

Poznámka:

* Výzva v oblasti podpory 3.1 „Rozvojové póly regionu“ je zaměřena na předkládání individuálních projektů v rámci schválených IPRM (Havířov, Ostrava, Karviná, Frýdek-Místek, Orlová).

Zdroj: MSC2007 – 7.1. 2010, webové stránky ŘO ROP Moravskoslezsko

Přehled plánovaných výzev

Řídící orgán vyhláší výzvy průběžně a většinou jsou zaměřeny na konkrétní aktivitu. Dle harmonogramu plánovaných výzev, který je umístěn na internetových stránkách řídicího orgánu, budou další výzvy vyhlášeny od ledna 2010. V lednu 2010 jde například o tyto oblasti podpory: 1.3, 1.1, 2.2. Přesnější specifikace jednotlivých výzev je uvedena na internetových stránkách řídicího orgánu.

Realizace ROP Moravskoslezsko

Od počátku realizace operačního programu bylo k 7. lednu 2010 podáno celkem 784 projektových žádostí v hodnotě cca 17,1 mld. Kč, z toho bylo schváleno 211 projektů v hodnotě cca 4,6 mld. Kč. Celkem tedy dosud uspělo 27 % žádostí. Ke stejnému datu bylo příjemcům na jejich účty proplaceno cca 1,7 mld. Kč a certifikováno bylo cca 835,4 mil. Kč.

V průběhu prosince 2009 byly předkládány další projektové žádosti na Úřad Regionální rady. Počet podaných projektových žádostí se zvýšil o tři žádosti. Na tomto zvýšení má podíl oblast podpory 2.2 „Rozvoj cestovního ruchu“, kde byla nově přijata jedna projektová žádost a oblast podpory 3.1 „Rozvojové póly regionu“, kde byly přijaty dvě projektové žádosti. K datu 7. ledna 2010 si žadatelé celkem požádali o cca 17,1 mld. Kč, což představuje cca 76,8 % z alokace na operační program na celé programové období.

Z celkové požadované dotace, která je uvedena v předložených projektových žádostech, bylo příjemcům schváleno 26,9 %, tj. cca 4,6 mld. Kč. Také ve **schválených projektech** byl zaznamenán vývoj v počtu i v objemu schválených finančních prostředků. Zatímco ke 3. prosinci 2009 bylo schváleno 4,5 mld. Kč, v průběhu měsíce prosince se celková schválená dotace zvýšila o cca 51,5 mil. Kč. Nyní hodnota podílu schválených finančních prostředků k celkové alokaci období 2007-2013 dosáhla cca 20,7 %, což je nejnižší hodnota ve srovnání s ostatními regionálními operačními programy.

Poměr **proplacených finančních prostředků** k celkové alokaci období 2007-2013 se v meziměsíčním srovnání zvýšil a nyní dosahuje hodnoty cca 7,7 %. V porovnání s datem 3. prosince 2009, kdy objem proplacených finančních prostředků činil 1 383,3 mil. Kč, vzrostl objem proplacených prostředků o 333,5 mil. Kč, tj. o cca 24 %. Nejvyšší nárůst proplacených finančních prostředků byl zaznamenán v oblasti podpory **1.4 „Infrastruktura integrovaného záchranného systému a krizového řízení“**, kde bylo proplaceno cca 138,2 mil. Kč. První finanční prostředky byly proplaceny příjemcům v oblasti podpory **3.1 „Rozvojové póly regionu“** ve výši cca 49 mil. Kč. Nicméně podíl proplacených finančních prostředků vzhledem k alokaci na oblast podpory 3.1 na celé programové období je velmi nízký, cca 1,5 %.

K datu 7. ledna 2010 bylo certifikováno 835,4 mil. Kč (cca 3,8 % z alokace na operační program na celé programové období). Další nárůst certifikovaných finančních prostředků lze očekávat v dalším roce, kdy by měla ke konci ledna 2010 proběhnout další řádná certifikace předložených finančních prostředků.

Řídící orgán **v souvislosti s povodněmi**, které v letních měsících tohoto roku zasáhly Moravskoslezský kraj, vyhlásil speciální výzvu pro obce Jeseník nad Odrou, Kunín a Životice u Nového Jičína. V současné době jsou již známy výsledky této speciální výzvy. Výbor Regionální rady rozhodl o podpoře tří předložených projektů těchto obcí v hodnotě 23 mil. Kč. Z této celkové částky bude 12 mil. Kč určeno pro obec Jeseník nad Odrou, cca 8 mil. Kč pro Životice u Nového Jičína a zbývající 3 mil. Kč využije obec Kunín. Obce použijí tyto finanční prostředky zejména na vybudování místních komunikací, dešťové kanalizace a veřejného osvětlení.

Vyřazené projektové žádosti

Ke dni 7. ledna 2010 bylo vyřazeno celkem 253 žádostí ve finančním objemu cca 4,3 mld. Kč. Z toho téměř 91 % z celkového počtu vyřazených žádostí nesplnilo kritéria přijatelnosti a nebo formální podmínky. Poměrně nízké procento žádostí nebylo doporučeno k financování (cca 9 % z celkového počtu vyřazených žádostí), to znamená, že žadatelé nezískali dostatečný počet bodů, aby byly předloženy ke schválení Výboru Regionální rady.

Tab. 51 - Údaje o projektech ROP Moravskoslezsko (EU a národní zdroje)

Prioritní osa / Oblast podpory	Podané projektové žádosti		Projektové žádosti vyřazené z administrace		Projektové žádosti ve schvalovacím procesu		Projekty schválené k financování		Finančně ukončené projekty	
	počet	mil. Kč	počet	mil. Kč	počet	mil. Kč	počet	mil. Kč	počet	mil. Kč
-	a	b	c	d	e	f	g	h	i	j
-	od počátku období		od počátku období		aktuální stav		od počátku období		od počátku období	
1.1	45	2 539,7	20	309,4	11	1 091,7	14	1 138,6	0	0,0
1.2	4	699,1	0	0,0	2	511,7	2	187,4	0	0,0
1.3	3	1 268,3	0	0,0	3	1 268,3	0	0,0	0	0,0
1.4	2	690,1	0	0,0	0	0,0	2	690,1	0	0,0
1	54	5 197,3	20	309,4	16	2 871,7	18	2 016,1	0	0,0
2.1	131	2 329,3	20	302,6	73	1 784,0	38	242,8	0	0,0
2.2	123	2 438,2	88	1 630,3	15	387,8	20	420,0	1	2,4
2.3	13	269,7	3	128,2	10	141,4	0	0,0	0	0,0
2.4	2	90,2	0	0,0	0	0,0	2	90,2	0	0,0
2	269	5 127,3	111	2 061,1	98	2 313,2	60	753,0	1	2,4
3.1	9	454,9	0	0,0	5	229,8	4	225,1	0	0,0
3.2	83	1 569,7	34	822,4	5	101,9	44	645,4	0	0,0
3	92	2 024,5	34	822,4	10	331,7	48	870,5	0	0,0
4.1	357	4 339,6	88	1 127,5	194	2 551,6	75	660,6	0	0,0
4	357	4 339,6	88	1 127,5	194	2 551,6	75	660,6	0	0,0
5.1	5	393,2	0	0,0	1	96,0	4	297,2	0	0,0
5.2	7	3,3	0	0,0	1	1,2	6	2,1	0	0,0
5	12	396,6	0	0,0	2	97,2	10	299,4	0	0,0
ROP MS	784	17 085,3	253	4 320,4	320	8 165,4	211	4 599,5	1	2,4

Poznámka: K datu generování byly u ROP Moravskoslezsko vedeny 3 nedokončené projekty v celkové hodnotě 34,2 mil. Kč.

Zdroj: MSC2007 - 7.1.2010

Tab. 52 - Údaje o stavu čerpání finančních prostředků Regionálního operačního programu Moravskoslezsko (EU a národní zdroje)

Prioritní osa / Oblast podpory	Celková alokace podpory 2007-2013	Podané projektové žádosti		Projekty schválené k financování		*Schválené žádosti o platbu		*Proplacené prostředky příjemcům		Prostředky předložené k certifikaci		Certifikované prostředky předložené EK	
		v mil. Kč	%	v mil. Kč	%	v mil. Kč	%	v mil. Kč	%	v mil. Kč	%	v mil. Kč	%
-	a	b	b/a	c	c/a	d	d/a	e	e/a	f	f/a	g	g/a
1.1	3 232,4	2 539,7	78,6	1 138,6	35,2	826,6	25,6	886,0	27,4	732,2	22,7	732,2	22,7
1.2	2 758,5	699,1	25,3	187,4	6,8	35,6	1,3	35,6	1,3	0,0	0,0	0,0	0,0
1.3	2 318,2	1 268,3	54,7	0,0	0,0	0,0	0,0	0,0	0,0	0,0	0,0	0,0	0,0
1.4	673,9	690,1	102,4	690,1	102,4	138,2	20,5	138,2	20,5	0,0	0,0	0,0	0,0
1	8 983,0	5 197,3	57,9	2 016,1	22,4	1 000,5	11,1	1 059,9	11,8	732,2	8,2	732,2	8,2
2.1	2 170,7	2 329,3	107,3	242,8	11,2	4,4	0,2	4,4	0,2	0,0	0,0	0,0	0,0
2.2	1 964,2	2 438,2	124,1	420,0	21,4	27,7	1,4	28,6	1,5	2,1	0,1	2,1	0,1
2.3	1 392,4	269,7	19,4	0,0	0,0	0,0	0,0	0,0	0,0	0,0	0,0	0,0	0,0
2.4	133,1	90,2	67,8	90,2	67,8	19,5	14,7	20,5	15,4	4,6	3,5	4,6	3,5
2	5 660,5	5 127,3	90,6	753,0	13,3	51,7	0,9	53,6	0,9	6,6	0,1	6,6	0,1
3.1	3 327,8	454,9	13,7	225,1	6,8	49,0	1,5	49,0	1,5	0,0	0,0	0,0	0,0
3.2	1 954,4	1 569,7	80,3	645,4	33,0	86,9	4,4	87,9	4,5	4,8	0,2	4,8	0,2
3	5 282,2	2 024,5	38,3	870,5	16,5	135,9	2,6	136,9	2,6	4,8	0,1	4,8	0,1
4.1	1 557,7	4 339,6	278,6	660,6	42,4	222,5	14,3	230,0	14,8	91,5	5,9	91,5	5,9
4	1 557,7	4 339,6	278,6	660,6	42,4	222,5	14,3	230,0	14,8	91,5	5,9	91,5	5,9
5.1	718,4	393,2	54,7	297,2	41,4	234,7	32,7	235,3	32,8	0,0	0,0	0,0	0,0
5.2	37,8	3,3	8,9	2,1	5,7	1,1	2,9	1,1	3,0	0,3	0,8	0,3	0,8
5	756,2	396,6	52,4	299,4	39,6	235,8	31,2	236,4	31,3	0,3	0,0	0,3	0,0
ROP MS	22 239,6	17 085,3	76,8	4 599,5	20,7	1 646,3	7,4	1 716,8	7,7	835,4	3,8	835,4	3,8

Poznámka:

* Do sloupce „Předložené žádosti o platbu“ se nenačítá vlastní podíl žadatele, ani v případě, že žadatelem je obec nebo kraj, zatímco ve sloupci „Proplacené prostředky příjemcům“ tato částka už započítána je. To znamená, že může nastat situace, kdy částka „Schválených žádostí o platbu“ je nižší než „Proplacené prostředky příjemcům“.

Měnový kurz: 1 EUR = 26,40 CZK - měsíční kurz převzatý z MSC2007

Zdroj: MSC2007 – 7.1.2010

REGIONÁLNÍ OPERAČNÍ PROGRAM REGIONU SOUDRŽNOSTI JIHOVÝCHOD

Intervence tohoto ROP se zaměří na řešení problému regionu v oblastech podpory regionální a místní dopravní infrastruktury, rozvoje nemotorové dopravy a veřejné linkové dopravy, služeb cestovního ruchu, dalšího rozvoje městského a venkovského prostředí. ROP Jihovýchod je financován z ERDF.

Z územního hlediska budou intervence ROP JV zaměřeny na celý region soudržnosti Jihovýchod, tedy na kraj Vysočina a na Jihomoravský kraj.

Úlohu Řídícího orgánu zastává Regionální rada regionu soudržnosti Jihovýchod se sídlem v Brně. Podrobnější informace jsou uvedeny na internetových stránkách www.jihovýchod.cz.

Tab. 53 - Struktura Regionálního operačního programu Jihovýchod

Číslo prioritní osy / oblasti podpory	Název prioritní osy / oblasti podpory	Podíl na celkové alokaci %
1	Dostupnost dopravy	49,1
1.1	Rozvoj dopravní infrastruktury v regionu	36,3
1.2	Rozvoj dopravní obslužnosti a veřejné dopravy	4,9
1.3	Obnova vozového parku drážních vozidel hromadné přepravy osob	5,3
1.4	Rozvoj infrastruktury pro nemotorovou dopravu	2,6
2	Rozvoj udržitelného cestovního ruchu	19,1
2.1	Rozvoj infrastruktury pro cestovní ruch	16,2
2.2	Rozvoj služeb v cestovním ruchu	2,9
3	Udržitelný rozvoj měst a venkovských obcí	28,6
3.1	Rozvoj urbanizačních center	11,6
3.2	Rozvoj regionálních středisek	7,1
3.3	Rozvoj a stabilizace venkovských sídel	5,4
3.4	Veřejné služby regionálního významu	4,5
4	Technická pomoc	3,4
4.1	Aktivity spojené s realizací a řízením ROP JV	1,7
4.2	Podpora absorpční kapacity	1,7

Stav vyhlášených výzev

V souhrnu řídicí orgán vyhlásil výzvy, jejichž alokace dosahuje cca 89,5 % z alokace na operační program na celé programové období. Ve sledovaném období nebyla vyhlášena žádná nová výzva. Přehled aktuálních výzev je uveden v tabulce „Přehled vyhlášených výzev“.

Přehled plánovaných výzev

V současném období se řídicí orgán hlavně zaměřuje na zacílení výzev a podporuje například aktivity, v rámci kterých nedošlo dosud k optimálnímu čerpání (z hlediska cílů a nebo naplňování indikátorů). Dle harmonogramu výzev jsou v roce 2010 zatím plánovány dvě výzvy, a to na oblast podpory 2.1 „Rozvoj infrastruktury pro cestovní ruch“ a 2.2 „Rozvoj služeb v cestovním ruchu“.

Tab. 54 - Přehled vyhlášených výzev Regionálního operačního programu Jihovýchod

Oblast podpory	Typ výzvy	Datum zahájení příjmu žádostí	Datum ukončení příjmu žádostí	Alokace na otevřené výzvy (příspěvek z ERDF + SR)
		-	-	v mil. Kč
1.1	kontinuální	5.5.2008	31.12.2013	196,0
	kontinuální	3.7.2008	31.12.2013	5 262,7
3.1*	kontinuální	5.5.2008	31.12.2013	1 200,0
3.4	kontinuální	5.5.2008	31.12.2013	312,0
4.1	kontinuální	5.12.2008	31.12.2013	370,0
4.2	kontinuální	5.12.2008	31.12.2013	130,0
ROP JV	Alokace na otevřené výzvy			7 470,7
	Alokace na uzavřené výzvy			10 641,4
	Podíl alokace na dosud vyhlášené výzvy k alokaci programu 2007-2013			89,5 %

Poznámka:

* Výzva v oblasti podpory 3.1 „Rozvoj urbanizačních center“ je zaměřena na předkládání dílčích projektů v rámci schválených IPRM (Brno a Jihlava).

Zdroj: MSC2007 – 7.1. 2010, webové stránky ŘO ROP Jihovýchod

Realizace ROP Jihovýchod

Od počátku realizace operačního programu bylo k 7. lednu 2010 podáno celkem 1 122 projektových žádostí v hodnotě cca 27,9 mld. Kč, z toho bylo schváleno 397 projektů v hodnotě cca 11,9 mld. Kč. Celkem tedy dosud uspělo 35 % žádostí. Ke stejnému datu bylo příjemcům na jejich účty proplaceno cca 3,2 mld. Kč a certifikováno bylo 724,5 mil. Kč.

Ve srovnání s předešlým obdobím se počet **podaných projektových žádostí** zvýšil o 14 (z 1 108 na 1 122 žádostí). Navýšení počtu žádostí se projevilo i v objemu požadovaných finančních prostředků, který nyní převyšuje alokaci na celé programové období o cca 27,8 %. Zásahu na dosaženém počtu registrovaných žádostí k 7. lednu 2010 má zejména oblast podpory **2.1 „Rozvoj infrastruktury pro cestovní ruch“**, kde nově přibylo 12 projektových žádostí. V této oblasti podpory byla ke konci listopadu 2009 ukončena jedna výzva, o kterou žadatelé projeví velký zájem.

Významným ukazatelem optimálního čerpání finančních prostředků je také podíl objemu schválených finančních prostředků na alokaci období 2007–2013, který nyní dosahuje cca 54,3 %. Ve srovnání s předchozím měsícem se počet **schválených projektů** zvýšil, tj. 17 nově podepsaných Smluv o poskytnutí dotace a objem schválených finančních prostředků stoupl o cca 1 061,8 mil. Kč.

Proplacené finanční prostředky k 7. lednu 2010 dosáhly objemu 3 226,6 mil. Kč (cca 14,8 % z alokace na operační program na celé programové období), ve srovnání s minulým měsícem to představuje nárůst o cca 741,3 mil. Kč.

Nejvíce schválených finančních prostředků za poslední měsíc byl zaregistrován v oblasti podpory **1.1 „Rozvoj dopravní infrastruktury v regionu“**, kde přibylo 14 schválených projektů s celkovou schválenou dotací ve výši cca 963,5 mil. Kč. V této oblasti podpory bylo proplaceno příjemcům zatím nejvíce finančních prostředků, cca 1,3 mld. Kč. Nicméně vzhledem k celkové alokaci na oblast podpory 1.1 jde zatím o cca 16,4 %.

Vyřazené projektové žádosti

Ke dni 7. ledna 2010 bylo vyřazeno celkem 511 žádostí ve finančním objemu cca 9,7 mld. Kč. Z toho téměř 83 % z celkového počtu vyřazených žádostí nespĺnilo kritéria přijatelnosti a nebo formální podmínky. Z hlediska počtu bylo zatím nejvíce projektových žádostí vyřazeno v oblasti podpory **3.3 „Rozvoj a stabilizace venkovských sídel“** (cca 75 % žádostí). Z celkového počtu 238 vyřazených projektových žádostí, tvořily největší skupinu žádosti (cca 80 %), které nespĺnily kritéria přijatelnosti nebo formální podmínky.

Tab. 55 - Údaje o projektech Regionálního operačního programu Jihovýchod (EU a národní zdroje)

Prioritní osa / Oblast podpory	Podané projektové žádosti		Projektové žádosti vyřazené z administrace		Projektové žádosti ve schvalovacím procesu		Projekty schválené k financování		Finančně ukončené projekty	
	počet	mil. Kč	počet	mil. Kč	počet	mil. Kč	počet	mil. Kč	počet	mil. Kč
-	a	b	c	d	e	f	g	h	i	j
-	od počátku období		od počátku období		aktuální stav		od počátku období		od počátku období	
1.1	78	5 208,0	4	143,9	10	751,1	64	4 313,0	7	534,2
1.2	45	1 131,1	5	64,5	32	889,2	8	177,4	1	15,8
1.3	4	1 010,8	0	0,0	2	243,1	2	767,7	0	0,0
1.4	70	1 095,7	9	212,9	42	633,0	19	249,8	4	12,5
1	197	8 445,6	18	421,3	86	2 516,4	93	5 507,9	12	562,5
2.1	257	6 273,8	117	1 855,8	65	3 339,6	75	1 078,3	9	52,7
2.2	166	570,4	68	158,1	54	232,0	44	180,2	8	9,6
2	423	6 844,1	185	2 014,0	119	3 571,6	119	1 258,5	17	62,3
3.1	26	851,3	3	114,4	9	301,6	14	435,2	0	0,0
3.2	127	4 759,0	64	3 061,9	0	0,0	63	1 697,1	10	206,4
3.3	315	4 730,1	238	3 940,2	0	0,0	77	789,9	16	91,5
3.4	25	1 575,8	2	64,9	0	0,0	23	1 511,0	2	18,8
3	493	11 916,2	307	7 181,3	9	301,6	177	4 433,3	28	316,7
4.1	4	498,8	0	0,0	0	0,0	4	498,8	1	31,6
4.2	5	245,8	1	74,2	0	0,0	4	171,6	1	7,4
4	9	744,6	1	74,2	0	0,0	8	670,4	2	39,0
ROP JV	1 122	27 950,6	511	9 690,9	214	6 389,7	397	11 870,1	59	980,6

Poznámka: k datu generování byl u ROP Jihovýchod veden jeden nedokončený projekt v hodnotě 2,9 mil. Kč.

Zdroj: MSC2007 - 7.1.2010

Tab. 56 - Údaje o stavu čerpání finančních prostředků Regionálního operačního programu Jihovýchod (EU a národní zdroje)

Prioritní osa / Oblast podpory	Celková alokace podpory 2007-2013	Podané projektové žádosti		Projekty schválené k financování		*Schválené žádosti o platbu		*Proplacené prostředky příjemcům		Prostředky předložené k certifikaci		Certifikované prostředky předložené EK	
		v mil. Kč	%	v mil. Kč	%	v mil. Kč	%	v mil. Kč	%	v mil. Kč	%	v mil. Kč	%
-	a	b	b/a	c	c/a	d	d/a	e	e/a	f	f/a	g	g/a
1.1	7 926,0	5 208,0	65,7	4 313,0	54,4	1 328,4	16,8	1 300,3	16,4	539,7	6,8	539,7	6,8
1.2	1 081,3	1 131,1	104,6	177,4	16,4	23,9	2,2	26,3	2,4	15,6	1,4	15,6	1,4
1.3	1 150,5	1 010,8	87,9	767,7	66,7	498,4	43,3	538,8	46,8	0,0	0,0	0,0	0,0
1.4	557,9	1 095,7	196,4	249,8	44,8	57,7	10,3	68,6	12,3	7,1	1,3	7,1	1,3
1	10 715,9	8 445,6	78,8	5 507,9	51,4	1 908,3	17,8	1 933,9	18,0	562,4	5,2	562,4	5,2
2.1	3 533,8	6 273,8	177,5	1 078,3	30,5	291,4	8,2	262,6	7,4	42,9	1,2	42,9	1,2
2.2	623,6	570,4	91,5	180,2	28,9	47,8	7,7	49,9	8,0	2,9	0,5	2,9	0,5
2	4 157,4	6 844,1	164,6	1 258,5	30,3	339,2	8,2	312,6	7,5	45,8	1,1	45,8	1,1
3.1	2 531,6	851,3	33,6	435,2	17,2	54,1	2,1	58,5	2,3	0,0	0,0	0,0	0,0
3.2	1 550,6	4 759,0	306,9	1 697,1	109,4	250,1	16,1	355,8	22,9	75,8	4,9	75,8	4,9
3.3	1 184,5	4 730,1	399,3	789,9	66,7	245,7	20,7	253,0	21,4	33,6	2,8	33,6	2,8
3.4	990,4	1 575,8	159,1	1 511,0	152,6	174,6	17,6	273,4	27,6	7,0	0,7	7,0	0,7
3	6 257,2	11 916,2	190,4	4 433,3	70,9	724,5	11,6	940,7	15,0	116,4	1,9	116,4	1,9
4.1	557,9	498,8	89,4	498,8	89,4	142,6	25,6	31,2	5,6	0,0	0,0	0,0	0,0
4.2	186,0	245,8	132,2	171,6	92,3	41,6	22,4	8,2	4,4	0,0	0,0	0,0	0,0
4	743,9	744,6	100,1	670,4	90,1	184,2	24,8	39,3	5,3	0,0	0,0	0,0	0,0
ROP JV	21 874,3	27 950,6	127,8	11 870,1	54,3	3 156,2	14,4	3 226,6	14,8	724,5	3,3	724,5	3,3

Poznámka:

* Do sloupce „Předložené žádosti o platbu“ se nenačítá vlastní podíl žadatele, ani v případě, že žadatelem je obec nebo kraj, zatímco ve sloupci „Proplacené prostředky příjemcům“ tato částka už započítána je. To znamená, že může nastat situace, kdy částka „Schválených žádostí o platbu“ je nižší než „Proplacené prostředky příjemcům“.

Měnový kurz: 1 EUR = 26,40 CZK - měsíční kurz převzatý z MSC2007

Zdroj: MSC2007 - 7.1.2010

REGIONÁLNÍ OPERAČNÍ PROGRAM REGIONU SOUDRŽNOSTI STŘEDNÍ MORAVA

Tento ROP podporuje zajištění efektivní, flexibilní a bezpečné dopravní infrastruktury, zlepšení kvality života v regionu, zajištění kvalitních a dostupných sociálních služeb a zlepšení atraktivnosti regionu z hlediska cestovního ruchu. Regionální operační program Střední Morava je financován z ERDF.

Z územního hlediska budou intervence ROP SM zaměřeny na celý region soudržnosti Střední Morava, tedy na Olomoucký a Zlínský kraj.

Úlohu Řídícího orgánu zastává Regionální rada regionu soudržnosti Střední Morava se sídlem v Olomouci. Podrobnější informace jsou uvedeny na internetových stránkách www.rr-strednimorava.cz.

Tab. 57 - Struktura Regionálního operačního programu Střední Morava

Číslo prioritní osy / oblasti / podoblasti podpory	Název prioritní osy / oblasti / podoblasti podpory	Podíl na celkové alokaci %
1	Doprava	38,8
1.1 / 1.1.1	Doprava / Silnice II. a III. Třídy	21,8
1.1 / 1.1.2	Doprava / Letiště	
1.2 / 1.2.1	Veřejná doprava / Rozvoj integrovaného dopravního systému, přestupní terminály a zastávky	13,9
1.2 / 1.2.2	Veřejná doprava / Obnova vozidel železnic	
1.2 / 1.2.3	Veřejná doprava / Obnova drážních vozidel – trolejbusy a tramvaje	
1.2 / 1.2.4	Veřejná doprava / Obnova vozidel v systému veřejné dopravy	
1.3	Bezmotorová doprava	3,1
2	Integrovaný rozvoj a obnova regionu	39,4
2.1	Rozvoj regionálních center	5,5
2.2 / 2.2.1	Rozvoj měst / Fyzická revitalizace území	16,9
2.2 / 2.2.2	Rozvoj měst / Infrastruktura pro rozvoj sociálních služeb	
2.2 / 2.2.3	Rozvoj měst / Infrastruktura pro rozvoj vzdělávání	
2.2 / 2.2.4	Rozvoj měst / Infrastruktura pro rozvoj zdravotnictví	
2.2 / 2.2.5	Rozvoj měst / Infrastruktura pro rozvoj volnočasových aktivit	
2.2 / 2.2.6	Rozvoj měst / Rozvoj krizové infrastruktury	
2.2 / 2.2.7	Rozvoj měst / Úpravy infrastruktury s ohledem na integraci marginalizovaných skupin společnosti	
2.2 / 2.2.8	Rozvoj měst / Rozvoj finančních nástrojů a pilotní projekty	
2.3 / 2.3.1	Rozvoj venkova / Fyzická revitalizace území	14,6
2.3 / 2.3.2	Rozvoj venkova / Sociální infrastruktura	
2.4	Podpora podnikání	2,4
3	Cestovní ruch	18,6
3.1	Integrovaný rozvoj cestovního ruchu	4,1
3.2	Veřejná infrastruktura a služby	4,1
3.3 / 3.3.1	Podnikatelská infrastruktura a služby / Podnikatelská infrastruktura a služby na území definovaném oblastí podpory 3.1	9,3
3.3 / 3.3.2	Podnikatelská infrastruktura a služby / Podnikatelská infrastruktura a služby na území definovaném oblastí podpory 3.2	
3.3 / 3.3.3	Podnikatelská infrastruktura a služby / Aquaparky, golfová hřiště, kongresová centra a výstaviště	
3.4	Propagace a řízení	1,1
4	Technická pomoc	3,3
4.1	Podpora řídicích, implementačních a kontrolních úkolů řídicího orgánu	2,2
4.2	Podpora zvyšování absorpční kapacity regionu	1,1

Stav vyhlášených výzev

V souhrnu řídicí orgán vyhlásil výzvy, jejichž alokace dosahuje cca 53,9 % z alokace na operační program na celé programové období. Vzhledem k tomu, že rozhodnutím Výboru Regionální rady docházelo často k navýšení alokace na vyhlášenou výzvu, není možné určit přesně zbývající disponibilní alokaci. Ve sledovaném období od 3. prosince 2009 do 7. ledna 2010 nebyly vyhlášeny žádné výzvy. Řídicí orgán vyhlásil výzvy na všechny oblasti podpory.

Tab. 58 - Přehled vyhlášených výzev Regionálního operačního programu Střední Morava

Oblast podpory/ podoblast podpory	Typ výzvy	Datum zahájení příjmu žádostí	Datum ukončení příjmu žádostí	Alokace na otevřené výzvy (příspěvek z ERDF + SR)
				v mil. Kč
	-	-	-	
3.1	kolová	9.11.2009	8.1.2010	25,0
3.2	kolová	23.11.2009	22.1.2010	130,0
2.2, 2.2.3	kolová	9.11.2009	8.1.2010	146,0
4.1	kontinuální	6.9.2007	30.6.2015	486,7
4.2	kontinuální	17.12.2007	30.6.2015	181,0
ROP SM	Alokace na otevřené výzvy			968,7
	Alokace na uzavřené výzvy			8 400,8
	Podíl alokace na dosud vyhlášené výzvy k alokaci programu 2007-2013			53,9 %

Zdroj: MSC2007 – 7.1. 2010, webové stránky ŘO ROP Střední Morava

Přehled plánovaných výzev

Další výzvy jsou plánovány na začátek roku 2010 (např. v lednu jde o vyhlášení výzev na oblast podpory 1.1, 1.2 a 2.3). Harmonogram plánovaných výzev je dostupný na internetových stránkách řídicího orgánu.

Realizace ROP Střední Morava

Od počátku realizace operačního programu bylo k 7. lednu 2010 podáno celkem 873 projektových žádostí v hodnotě cca 17,7 mld. Kč, z toho bylo schváleno 418 projektů v hodnotě cca 8,2 mld. Kč. Celkem tedy dosud uspělo 48 % žádostí. Ke stejnému datu bylo příjemcům na jejich účty proplaceno cca 3,8 mld. Kč a k certifikaci bylo předloženo cca 1,3 mld. Kč.

V průběhu prosince 2010 byly předkládány na Úřad Regionální rady další projektové žádosti. Počet **podaných projektových žádostí** se zvýšil z 862 na 873 žádostí. Navýšení počtu projektových žádostí se projevilo i v růstu objemu požadovaných finančních prostředků, který nyní představuje cca 86,6 % z alokace na operační program na celé programové období.

Z celkové požadované dotace, která je uvedena v předložených projektových žádostech, bylo příjemcům schváleno 45,6 %, tj. cca 8,2 mld. Kč. V počtu **schválených projektů** byl v průběhu měsíce prosince 2009 zaznamenán nárůst (dalších 11 podepsaných Smluv o poskytnutí dotace). Hodnota podílu schválených finančních prostředků k celkové alokaci období 2007 – 2013 je 40,3 %, což je druhý nejnižší podíl ve srovnání s ostatními regionálními operačními programy.

Objem **proplacených finančních prostředků** se v průběhu října 2009 zvýšil u téměř všech oblastí podpory. Zatímco k datu 3. prosince 2009 byly příjemcům proplaceny téměř 3,1 mld. Kč, k 7. lednu 2010 se objem proplacených finančních prostředků zvýšil o 689,3 mil. Kč. Nyní dosahuje hodnoty cca 18,8 %

z alokace na operační program na celé programové období. Tento podíl je nejvyšší ve srovnání s ostatními regionálními operačními programy.

Ve srovnání s předchozím měsícem byl zaznamenán výrazný nárůst v počtu finančně **ukončených projektů**. K datu 7. ledna 2010 bylo ukončeno celkem 139 projektů v hodnotě 1,6 mld. Kč, což oproti minulému měsíci znamená nárůst o 48 projektů v hodnotě cca 566,9 mil. Kč.

Vyřazené projektové žádosti

Ke dni 7. ledna 2010 bylo vyřazeno celkem 242 projektových žádostí ve finančním objemu cca 4,6 mld. Kč. Z celkového počtu vyřazených projektových žádostí bylo cca 20 % žádostí vyřazeno na základě nesplnění kritérií přijatelnosti nebo formálních náležitostí. Zbývající projektové žádosti byly vyřazeny v pozdějších fázích, po kvalitativním hodnocení projektů a po rozhodnutí Výboru Regionální rady.

Tab. 59 - Údaje o projektech ROP Střední Morava (EU a národní zdroje)

Prioritní osa / Oblast podpory	Podané projektové žádosti		Projektové žádosti vyřazené z administrace		Projektové žádosti ve schvalovacím procesu		Projekty schválené k financování		Finančně ukončené projekty	
	počet	mil. Kč	počet	mil. Kč	počet	mil. Kč	počet	mil. Kč	počet	mil. Kč
-	a	b	c	d	e	f	g	h	i	j
-	od počátku období		od počátku období		aktuální stav		od počátku období		od počátku období	
1.1	74	3 259,3	7	290,1	18	939,9	49	2 029,3	23	640,0
1.2	17	465,6	5	31,2	0	0,0	12	434,4	2	13,3
1.3	47	802,5	3	39,4	13	189,6	31	573,6	14	136,1
1	138	4 527,5	15	360,6	31	1 129,5	92	3 037,3	39	789,4
2.1	4	590,8	0	0,0	4	590,8	0	0,0	0	0,0
2.2	193	4 015,5	73	1 562,2	66	1 107,8	54	1 345,5	13	125,6
2.3	214	2 855,0	54	1 000,6	0	0,0	160	1 854,4	67	483,1
2.4	13	131,6	6	87,2	0	0,0	7	44,4	2	13,2
2	424	7 593,0	133	2 650,1	70	1 698,6	221	3 244,3	82	621,9
3.1	50	1 280,8	14	353,8	20	586,7	16	340,3	4	66,3
3.2	30	465,2	12	207,4	0	0,0	18	257,8	3	11,4
3.3	211	3 383,0	68	1 063,4	90	1 317,4	53	1 002,2	9	106,4
3.4	8	114,8	0	0,0	0	0,0	8	114,8	0	0,0
3	299	5 243,8	94	1 624,7	110	1 904,1	95	1 715,0	16	184,1
4.1	4	199,2	0	0,0	1	52,4	3	146,8	1	33,5
4.2	8	87,1	0	0,0	1	8,0	7	79,1	1	0,4
4	12	286,3	0	0,0	2	60,4	10	225,9	2	33,9
ROP SM	873	17 650,6	242	4 635,4	213	4 792,7	418	8 222,5	139	1 629,3

Zdroj: MSC2007 – 7.1.2010

Tab. 60 - Údaje o stavu čerpání finančních prostředků Regionálního operačního programu Střední Morava (EU a národní zdroje)

Prioritní osa / Oblast podpory	Celková alokace podpory 2007-2013		Podané projektové žádosti		Projekty schválené k financování		*Schválené žádosti o platbu		*Proplacené prostředky příjemcům		Prostředky předložené k certifikaci		Certifikované prostředky předložené EK	
	v mil. Kč		v mil. Kč	%	v mil. Kč	%	v mil. Kč	%	v mil. Kč	%	v mil. Kč	%	v mil. Kč	%
-	a	b	b/a	c	c/a	d	d/a	e	e/a	f	f/a	g	g/a	
1.1	4 623,4	3 259,3	70,5	2 029,3	43,9	1 122,3	24,3	1 237,8	26,8	490,7	10,6	490,7	10,6	
1.2	2 038,8	465,6	22,8	434,4	21,3	128,3	6,3	155,1	7,6	26,1	1,3	26,1	1,3	
1.3	776,2	802,5	103,4	573,6	73,9	255,1	32,9	300,0	38,6	142,0	18,3	142,0	18,3	
1	7 438,4	4 527,5	60,9	3 037,3	40,8	1 505,8	20,2	1 692,8	22,8	658,8	8,9	658,8	8,9	
2.1	1 126,2	590,8	52,5	0,0	0,0	0,0	0,0	0,0	0,0	0,0	0,0	0,0	0,0	
2.2	4 021,3	4 015,5	99,9	1 345,5	33,5	406,5	10,1	463,0	11,5	95,1	2,4	95,1	2,4	
2.3	2 964,2	2 855,0	96,3	1 854,4	62,6	890,9	30,1	961,0	32,4	324,6	10,9	324,6	10,9	
2.4	202,2	131,6	65,1	44,4	22,0	19,1	9,5	19,1	9,5	9,2	4,5	9,2	4,5	
2	8 314,0	7 593,0	91,3	3 244,3	39,0	1 316,5	15,8	1 443,1	17,4	428,8	5,2	428,8	5,2	
3.1	865,8	1 280,8	147,9	340,3	39,3	66,0	7,6	77,2	8,9	60,6	7,0	60,6	7,0	
3.2	778,4	465,2	59,8	257,8	33,1	58,1	7,5	61,0	7,8	12,8	1,6	12,8	1,6	
3.3	2 081,5	3 383,0	162,5	1 002,2	48,1	356,8	17,1	354,1	17,0	144,5	6,9	144,5	6,9	
3.4	226,6	114,8	50,7	114,8	50,7	24,6	10,8	26,6	11,7	2,3	1,0	2,3	1,0	
3	3 952,2	5 243,8	132,7	1 715,0	43,4	505,5	12,8	518,8	13,1	220,2	5,6	220,2	5,6	
4.1	451,4	199,2	44,1	146,8	32,5	140,2	31,0	146,8	32,5	0,0	0,0	0,0	0,0	
4.2	222,3	87,1	39,2	79,1	35,6	28,9	13,0	33,2	14,9	4,1	1,9	4,1	1,9	
4	673,7	286,3	42,5	225,9	33,5	169,1	25,1	180,0	26,7	4,1	0,6	4,1	0,6	
ROP SM	20 378,4	17 650,6	86,6	8 222,5	40,3	3 496,8	17,2	3 834,8	18,8	1 311,9	6,4	1 311,9	6,4	

Poznámka:

* Do sloupce „Předložené žádosti o platbu“ se nenačítá vlastní podíl žadatele, ani v případě, že žadatelem je obec nebo kraj, zatímco ve sloupci „Proplacené prostředky příjemcům“ tato částka už započítána je. To znamená, že může nastat situace, kdy částka „Schválených žádostí o platbu“ je nižší než „Proplacené prostředky příjemcům“.

Měnový kurz: 1 EUR = 26,40 CZK - měsíční kurz převzatý z MSC2007

Zdroj: MSC2007 - 7.1.2010

REGIONÁLNÍ OPERAČNÍ PROGRAM REGIONU SOUDRŽNOSTI SEVEROVÝCHOD

Tento ROP se soustředí na zkvalitnění dopravní infrastruktury a zlepšení dostupnosti celého území regionu, na rozvoj městských oblastí a zvýšení přitažlivosti venkovských oblastí, rozvoj podnikatelské infrastruktury a na zvyšování kvality služeb v oblasti cestovního ruchu. Regionální operační program Severovýchod je financován z ERDF.

Z územního hlediska budou intervence ROP SV zaměřeny na celý region soudržnosti Severovýchod, tedy na Liberecký, Královehradecký a Pardubický kraj.

Úlohu Řídícího orgánu zastává Regionální rada regionu soudržnosti Severovýchod se sídlem v Hradci Králové. Podrobnější informace jsou uvedeny na internetových stránkách www.rada-severovychod.cz.

Tab. 61 - Struktura Regionálního operačního programu Severovýchod

Číslo prioritní osy / oblasti podpory	Název prioritní osy / oblasti podpory	Podíl na celkové alokaci %
1	Rozvoj dopravní infrastruktury	37,0
1.1	Rozvoj regionální silniční dopravní infrastruktury	22,5
1.2	Podpora projektů zlepšujících dopravní obslužnost území	12,6
1.3	Rozvoj mezinárodních letišť	1,9
2	Rozvoj městských a venkovských oblastí	34,0
2.1	Rozvoj regionálních center	13,3
2.2	Rozvoj měst	13,9
2.3	Rozvoj venkova	6,8
3	Cestovní ruch	22,0
3.1	Rozvoj základní infrastruktury a doprovodných aktivit v oblasti cestovního ruchu	20,2
3.2	Marketingové a koordinační aktivity v oblasti cestovního ruchu	1,8
4	Rozvoj podnikatelských aktivit	4,0
4.1	Podpora rozvoje infrastruktury pro podnikání	3,4
4.2	Podpora rozvoje spolupráce se středními školami a učilišti, dalšími regionálními vzdělávacími institucemi a úřady práce, rozvoj inovačních aktivit v regionu	0,6
5	Technická pomoc	3,0
5.1	Podpora aktivit spojených s realizací a řízením ROP	2,7
5.2	Podpora absorpční kapacity regionu NUTS II Severovýchod	0,3

Stav vyhlášených výzev

Řídící orgán vyhlásil výzvy, jejichž alokace činí cca 67 % z alokace na operační program na celé programové období. Ve sledovaném období od 3. prosince 2009 do 7. ledna 2010 byla vyhlášena jedna výzva na oblast podpory **1.1 „Rozvoj regionální silniční dopravní infrastruktury“** (viz tabulka Přehled vyhlášených výzev). V rámci této výzvy je možné podporovat pouze projekty zaměřené na investice spojené s nákupem a modernizací drážních vozidel veřejné dopravy zajišťujících regionální železniční dopravu v rámci závazku veřejné služby.

Stále také běží výzva v oblasti podpory **2.1 „Rozvoj regionálních center“** až do konce roku 2013. V této výzvě je možné předložit pouze projekty, které svým zaměřením spadají do schválených integrovaných plánů rozvoje měst. V současné době jsou schváleny v rámci regionu soudržnosti Severovýchod pouze tři integrované plány. Jedná se o plány města Liberec, Pardubice a Hradec Králové.

Řídící orgán zatím nevyhlásil výzvu na oblast podpory **1.3 „Rozvoj mezinárodních letišť“**, kde žadatel o dotaci nyní připravuje podnikatelský záměr. Vyhlášení této výzvy je plánováno na 4. května 2010.

Přehled plánovaných výzev

Z alokace na vyhlášené výzvy je patrné, že finančních prostředků na realizaci dalších projektů není mnoho. Pro žadatele je na internetových stránkách řídicího orgánu dostupný harmonogram výzev na první polovinu roku 2010, který informuje o tom, jaké oblasti podpory budou vyhlášeny. V době vydání této zprávy budou vyhlášeny výzvy na oblasti podpory 1.1 (11. ledna 2010) a 1.2 „Podpora projektů zlepšujících dopravní obslužnost území“ (8. ledna 2010) a v dalších měsících budou mít žadatelé šanci podat projektovou žádost do oblastí podpory 4.2 (duben 2010); 1.3 a 3.1 (květen 2010).

Tab. 62 - Přehled vyhlášených výzev Regionálního operačního programu Severovýchod

Oblast podpory	Typ výzvy	Datum zahájení příjmu žádostí	Datum ukončení příjmu žádostí	Alokace na otevřené výzvy (příspěvek z ERDF) v mil. Kč
	-	-	-	
1.1	kolová	14.12.2009	26.2.2010	605,0
2.1*	kontinuální	9.2.2009	13.12.2013	1 498,3
3.1	kolová	26.10.2009	29.1.2010	1 600,0
3.1	kolová	9.11.2009	29.1.2010	74,0
5.1	kontinuální	15.4.2009	18.12.2009	100,0
ROP SV	Alokace na otevřené výzvy			3 877,3
	Alokace na uzavřené výzvy			7 734,6
	Podíl alokace na dosud vyhlášené výzvy k alokaci programu 2007-2013			67 %

Poznámka:

* Výzva v oblasti podpory 2.1 „Rozvoj regionálních center“ je zaměřena na předkládání individuálních projektů v rámci schválených IPRM (Hradec Králové, Liberec a Pardubice).

Zdroj: MSC2007 – 7.1. 2010, webové stránky ŘO ROP Severovýchod

Realizace ROP Severovýchod

Od počátku realizace operačního programu bylo ke dni 7. ledna 2010 podáno celkem 764 projektových žádostí v hodnotě cca 23,7 mld. Kč, z toho bylo schváleno 336 projektů v hodnotě cca 10,4 mld. Kč. Celkem tedy dosud uspělo 44 % žádostí. Ke stejnému datu bylo příjemcům na jejich účty proplaceno cca 3,4 mld. Kč a certifikováno bylo cca 726,3 mil. Kč.

V průběhu sledovaného období (prosinec 2009) byla zaznamenána změna v počtu **podaných projektových žádostí**, konkrétně jde o nárůst u oblasti podpory **2.1 „Rozvoj regionálních center“** (o jednu žádost) a **3.1 „Rozvoj základní infrastruktury a doprovodných aktivit v oblasti cestovního ruchu“** (tři žádosti). Poměrně významný je objem požadovaných finančních prostředků u všech zaregistrovaných projektových žádostí, který o cca 15,9 % převyšuje alokaci na operační program na celé programové období. Ačkoli počet podaných projektových žádostí není až tak výrazný, enormní objem požadovaných finančních prostředků značí, že jsou přijímány poměrně finančně náročné projekty (na jeden projekt v průměru připadá 31 mil. Kč).

Mírně rostoucím ukazatelem je ve srovnání s minulým měsícem podíl objemu **schválených finančních prostředků** k alokaci období 2007-2013. Díky schválení dalších projektů v oblasti podpory 2.1 (jeden projekt), 2.2 (jeden projekt) a 2.3 (sedm projektů) se podařilo zvýšit objem schválené dotace o cca 225,6 mil. Kč. Nyní dosahuje cca 51 % z alokace na operační program na celé programové období.

Objem **proplacených finančních prostředků** se v průběhu prosince 2009 také zvýšil. To znamená, že byly příjemcům vyplaceny další finanční prostředky na jejich účty. Zatímco k datu 3. prosince 2009 byly příjemcům proplaceny 3 mld. Kč, k 7. lednu 2010 se objem proplacených finančních prostředků zvýšil o 413,6 mil. Kč. Nyní dosahuje hodnoty cca 16,9 % z alokace na operační program na celé

programové období. Nejvíce finančních prostředků bylo vyplaceno v oblasti podpory **1.1 „Rozvoj regionální silniční dopravní infrastruktury“** ve výši cca 1,4 mld. Kč. Ve srovnání s celkovou alokací na oblast podpory 1.1 bylo schváleno cca 30,9 %.

Ve srovnání s předchozím měsícem rostl také počet **finančně ukončených projektů**. V průběhu měsíce prosince 2009 byly finančně ukončeny další čtyři projekty v hodnotě cca 121 mil. Kč (cca 3,9 % z alokace na operační program na celé programové období).

Vyřazené projektové žádosti

Ke dni 7. ledna 2010 bylo vyřazeno celkem 394 projektových žádostí v hodnotě cca 11,9 mld. Kč. V průběhu předchozího měsíce bylo vyřazeno sedm projektových žádostí v hodnotě cca 186,6 mil. Kč. Všechny žádosti byly vyloučeny v oblasti podpory **4.1 „Podpora rozvoje infrastruktury pro podnikání“**, kde byla ke konci srpna 2009 ukončena výzva. Jedna projektová žádost byla vyřazena hned v počáteční fázi (při kontrole kritérií přijatelnosti), tři projektové žádosti při věcném hodnocení nezískali dostatečný počet bodů a zbývající projekty nebyly doporučeny k financování.

Tab. 63 - Údaje o projektech Regionálního operačního programu Severovýchod (EU a národní zdroje)

Prioritní osa / Oblast podpory	Podané projektové žádosti		Projektové žádosti vyřazené z administrace		Projektové žádosti ve schvalovacím procesu		Projekty schválené k financování		Finančně ukončené projekty	
	počet	mil. Kč	počet	mil. Kč	počet	mil. Kč	počet	mil. Kč	počet	mil. Kč
-	a	b	c	d	e	f	g	h	i	j
-	od počátku období		od počátku období		aktuální stav		od počátku období		od počátku období	
1.1	51	2 985,9	3	240,5	0	0,0	48	2 745,4	8	367,9
1.2	23	885,7	5	156,2	0	0,0	18	729,5	1	25,5
1.3	0	0,0	0	0,0	0	0,0	0	0,0	0	0,0
1	74	3 871,6	8	396,7	0	0,0	66	3 474,9	9	393,5
2.1	9	822,2	1	58,1	7	728,5	1	35,6	0	0,0
2.2	169	7 704,2	103	4 422,5	7	233,5	59	3 048,3	1	10,3
2.3	268	5 374,0	167	3 726,8	1	17,3	100	1 629,9	2	10,8
2	446	13 900,5	271	8 207,4	15	979,3	160	4 713,8	3	21,2
3.1	137	4 438,0	87	2 792,9	4	69,2	46	1 579,2	5	233,4
3.2	28	263,2	13	152,2	0	0,0	15	111,0	0	0,0
3	165	4 701,2	100	2 945,1	4	69,2	61	1 690,2	5	233,4
4.1	31	774,9	12	279,2	15	380,5	4	115,2	0	0,0
4.2	16	83,7	3	23,4	0	0,0	13	60,3	4	12,9
4	47	858,7	15	302,7	15	380,5	17	175,5	4	12,9
5.1	31	262,1	0	0,0	0	0,0	31	262,1	17	123,3
5.2	1	56,2	0	0,0	0	0,0	1	56,2	0	0,0
5	32	318,3	0	0,0	0	0,0	32	318,3	17	123,3
ROP SV	764	23 650,2	394	11 851,9	34	1 429,0	336	10 372,7	38	784,2

Zdroj: MSC2007 – 7.1.2010

Tab. 64 - Údaje o stavu čerpání finančních prostředků Regionálního operačního programu Severovýchod (EU a národní zdroje)

Prioritní osa / Oblast podpory	Celková alokace podpory 2007-2013	Podané projektové žádosti		Projekty schválené k financování		*Schválené žádosti o platbu		*Proplacené prostředky příjemcům		Prostředky předložené k certifikaci		Certifikované prostředky předložené EK	
		v mil. Kč	%	v mil. Kč	%	v mil. Kč	%	v mil. Kč	%	v mil. Kč	%	v mil. Kč	%
-	a	b	b/a	c	c/a	d	d/a	e	e/a	f	f/a	g	g/a
1.1	4 596,0	2 985,9	65,0	2 745,4	59,7	1 314,7	28,6	1 420,3	30,9	393,0	8,6	393,0	8,6
1.2	2 574,6	885,7	34,4	729,5	28,3	209,5	8,1	252,8	9,8	63,5	2,5	63,5	2,5
1.3	377,3	0,0	0,0	0,0	0,0	0,0	0,0	0,0	0,0	0,0	0,0	0,0	0,0
1	7 547,9	3 871,6	51,3	3 474,9	46,0	1 524,3	20,2	1 673,0	22,2	456,6	6,0	456,6	6,0
2.1	2 703,7	822,2	30,4	35,6	1,3	0,0	0,0	0,0	0,0	0,0	0,0	0,0	0,0
2.2	2 842,8	7 704,2	271,0	3 048,3	107,2	508,9	17,9	703,9	24,8	73,1	2,6	73,1	2,6
2.3	1 386,6	5 374,0	387,6	1 629,9	117,6	197,3	14,2	211,2	15,2	32,3	2,3	32,3	2,3
2	6 933,1	13 900,5	200,5	4 713,8	68,0	706,2	10,2	915,1	13,2	105,4	1,5	105,4	1,5
3.1	4 129,9	4 438,0	107,5	1 579,2	38,2	578,7	14,0	608,0	14,7	144,0	3,5	144,0	3,5
3.2	358,9	263,2	73,3	111,0	30,9	28,5	7,9	30,7	8,6	3,4	0,9	3,4	0,9
3	4 488,8	4 701,2	104,7	1 690,2	37,7	607,2	13,5	638,7	14,2	147,4	3,3	147,4	3,3
4.1	693,1	774,9	111,8	115,2	16,6	26,5	3,8	26,5	3,8	9,6	1,4	9,6	1,4
4.2	122,4	83,7	68,4	60,3	49,3	20,6	16,8	21,9	17,9	3,7	3,0	3,7	3,0
4	815,5	858,7	105,3	175,5	21,5	47,0	5,8	48,4	5,9	13,2	1,6	13,2	1,6
5.1	541,8	262,1	48,4	262,1	48,4	151,0	27,9	154,3	28,5	2,8	0,5	2,8	0,5
5.2	69,9	56,2	80,4	56,2	80,4	10,5	15,0	10,5	15,0	0,8	1,2	0,8	1,2
5	611,7	318,3	52,0	318,3	52,0	161,5	26,4	164,8	26,9	3,7	0,6	3,7	0,6
ROP SV	20 396,9	23 650,2	115,9	10 372,7	50,9	3 046,3	14,9	3 440,0	16,9	726,3	3,6	726,3	3,6

Poznámka:

* Do sloupce „Předložené žádosti o platbu“ se nenačítá vlastní podíl žadatele, ani v případě, že žadatelem je obec nebo kraj, zatímco ve sloupci „Proplacené prostředky příjemcům“ tato částka už započítána je. To znamená, že může nastat situace, kdy částka „Schválených žádostí o platbu“ je nižší než „Proplacené prostředky příjemcům“.

Měnový kurz: 1 EUR = 26,40 CZK - měsíční kurz převzatý z MSC2007

Zdroj: MSC2007 - 7.1.2010

REGIONÁLNÍ OPERAČNÍ PROGRAM REGIONU SOUDRŽNOSTI JIHOZÁPAD

Tento ROP je zaměřen na zlepšení dopravní dostupnosti obcí a měst regionu, rozvoj infrastruktury veřejné hromadné dopravy regionu, zvyšování kvality života obyvatel v oblastech vzdělávání, sociálních služeb a zdravotnické péče či využití kulturního dědictví k rozvoji cestovního ruchu. Regionální operační program Jihozápad je financován z ERDF.

Z územního hlediska budou intervence ROP JZ zaměřeny na celý region soudržnosti Jihozápad, tedy na Plzeňský a Jihočeský kraj.

Úlohu Řídícího orgánu zastává Regionální rada regionu soudržnosti Jihozápad se sídlem v Českých Budějovicích. Podrobnější informace jsou uvedeny na internetových stránkách www.rr-jihozapad.cz.

Tab. 65 - Struktura Regionálního operačního programu Jihozápad

Číslo prioritní osy / oblasti podpory	Název prioritní osy / oblasti podpory	Podíl na celkové alokaci %
1	Dostupnost center	44,5
1.1	Modernizace regionální silniční sítě	30,7
1.2	Rozvoj infrastruktury pro veřejnou dopravu	0,9
1.3	Modernizace vozového parku veřejné dopravy	3,6
1.4	Rozvoj regionálních letišť	3,1
1.5	Rozvoj místních komunikací	6,2
2	Stabilizace a rozvoj měst a obcí	32,5
2.1	Integrované projekty rozvojových center	6,6
2.2	Rozvojové projekty spádových center	5,6
2.3	Revitalizace částí měst a obcí	3,4
2.4	Rozvoj infrastruktury základního, středního a vyššího odborného školství	5,3
2.5	Rozvoj infrastruktury pro sociální integraci	4,1
2.6	Rozvoj zdravotnické péče	7,5
3	Rozvoj cestovního ruchu	20,0
3.1	Rozvoj infrastruktury cestovního ruchu	13,6
3.2	Revitalizace památek a využití kulturního dědictví v rozvoji cestovního ruchu	5,2
3.3	Rozvoj služeb cestovního ruchu, marketingu a produktů cestovního ruchu	1,2
4	Technická pomoc	3,0
4.1	Podpora řídicích, implementačních a kontrolních úkolů řídicího orgánu	2,8
4.2	Podpora zvyšování absorpční kapacity regionu	0,2

Stav vyhlášených výzev

Řídící orgán vyhlásil výzvy, jejichž alokace dosahuje cca 89,3 % z alokace na operační program na celé programové období. Řídící orgán vyhlásil výzvy na všechny oblasti podpory. Ve sledovaném období od 3. prosince 2009 do 7. ledna 2010 nebyla vyhlášena žádná výzva.

Nepřetržitě až do konce roku 2013 běží výzva v oblasti podpory **2.1 „Integrované projekty rozvojových center“**, kde je možné předkládat pouze projekty, které svým zaměřením spadají do schválených integrovaných plánů rozvoje měst (Plzeň a České Budějovice). Řídící orgán vyhlásil výzvy na všechny oblasti podpory.

Tab. 66 - Přehled vyhlášených výzev Regionálního operačního programu Jihozápad

Oblast podpory	Typ výzvy	Datum zahájení příjmu žádostí	Datum ukončení příjmu žádostí	Alokace na otevřené výzvy (příspěvek z ERDF+SR)
				v mil. Kč
1.3	kolová – železniční kolejová vozidla	6.11.2009	30.6.2010	378,1
2.1*	kontinuální	4.11.2008	28.6.2013	-
4.1	kontinuální	1.10.2009	30.6.2013	280,4
4.2	kontinuální	1.10.2009	30.6.2013	27,5
ROP JZ	Alokace na otevřené výzvy			686,0
	Alokace na uzavřené výzvy			15 217,6
	Podíl alokace na dosud vyhlášené výzvy k alokaci programu 2007-2013			89,3 %

Poznámka:

* Tato výzva v oblasti podpory 2.1 „Integrované projekty rozvojových center“ je zaměřena na předkládání dílčích projektů v rámci schválených IPRM (Plzeň a České Budějovice).

Zdroj: MSC2007 – 7.1. 2010, webové stránky ŘO ROP Jihozápad

Přehled plánovaných výzev

Dle indikativního harmonogramu výzev, který je dostupný na internetových stránkách ROP Jihozápad, plánuje řídicí orgán v průběhu roku 2010 vyhlásit několik výzev. Na začátku února 2010 (přesněji 12. února 2010) mohou žadatelé předložit projektové žádosti do těchto oblastí podpory: 1.1 „Modernizace regionální silniční sítě“, 1.5 „Rozvoj místních komunikací“, 2.4 „Rozvoj infrastruktury základního, středního a vyššího odborného školství“, 3.1 „Rozvoj infrastruktury cestovního ruchu“ a 1.4 „Rozvoj regionálních letišť“. V naprosté většině případů budou vyhlášovány alokace roku 2011-2013. Další výzvy budou následovat v měsíci květnu a červnu 2010.

Realizace ROP Jihozápad

Od počátku realizace operačního programu bylo ke dni 7. ledna 2010 podáno celkem 2 168 projektových žádostí v hodnotě cca 40,1 mld. Kč, z toho bylo schváleno 341 projektů v hodnotě cca 7 mld. Kč. Celkem tedy dosud uspělo 16 % žádostí. Ke stejnému datu bylo příjemcům na jejich účty proplaceno téměř 2,3 mld. Kč a certifikováno bylo cca 660,6 mil. Kč.

V průběhu sledovaného období od 3. prosince 2009 do 7. ledna 2010 bylo předloženo na územní pracoviště Úřadu Regionální rady devět nových **projektových žádostí**. Všechny nové projektové žádosti byly zaregistrovány v oblasti podpory **1.1 „Modernizace regionální silniční sítě“**, kde byla k 15. prosinci 2009 ukončena výzva. Celkový počet podaných projektových žádostí je ve srovnání s ostatními regionálními operačními programy nejvyšší, registrováno je dosud 2 168 žádostí v souhrnném objemu cca 40,1 mld. Kč, což o více než 100 % převyšuje alokaci na operační program na období 2007-2013.

Z celkové požadované dotace, která je uvedena v předložených projektových žádostech, bylo příjemcům schváleno cca 17,5 %, tj. téměř 7 mld. Kč. Ve **schválených projektech** byla v meziměsíčním srovnání zaznamenána změna pouze u **4. prioritní osy „Technická pomoc“**, kde byly schváleny dva projekty.

Objem **proplacených finančních prostředků** se v porovnání s minulým měsícem zvýšil. Nyní dosahuje hodnoty cca 11,8 % z alokace na operační program na celé programové období. V porovnání s datem 3. prosince 2009, kdy objem proplacených finančních prostředků činil 1 769,6 mil. Kč, vzrostl objem

proplacených prostředků o cca 497 mil. Kč. Nejvíce proplacených finančních prostředků je zatím v oblasti podpory **3.1 „Rozvoj infrastruktury cestovního ruchu“**, kde je proplaceno cca 419 mil. Kč (cca 16 % z alokace na oblast podpory 3.1 na celé programové období).

Významný pokrok byl zaznamenán v počtu **finančně ukončených projektů**. Ve srovnání s předchozím měsícem se stav zvýšil ze 66 na 91 finančně ukončených projektů. S tímto souvisí i nárůst objemu finančních prostředků o cca 411,6 mil. Kč (cca 6,4 % z alokace na operační program na celé programové období).

Vyřazené projektové žádosti

Ke dni 7. ledna 2010 bylo vyřazeno celkem 1 496 projektových žádostí v hodnotě cca 24,4 mld. Kč. Ve srovnání s předchozím měsícem nedošlo k žádné změně. Nejvíce projektových žádostí (cca 79 %) bylo vyřazeno v pozdější fázi, většinou z důvodu velkého převisu požadovaných finančních prostředků nad alokací na vyhlášenou výzvu.

Tab. 67 - Údaje o projektech Regionálního operačního programu Jihozápad (EU a národní zdroje)

Prioritní osa / Oblast podpory	Podané projektové žádosti		Projektové žádosti vyřazené z administrace		Projektové žádosti ve schvalovacím procesu		Projekty schválené k financování		Finálně ukončené projekty	
	počet	mil. Kč	počet	mil. Kč	počet	mil. Kč	počet	mil. Kč	počet	mil. Kč
-	a	b	c	d	e	f	g	h	i	j
-	od počátku období		od počátku období		aktuální stav		od počátku období		od počátku období	
1.1	40	3 362,8	2	372,0	20	1 878,9	18	1 111,8	7	246,0
1.2	34	194,0	9	50,4	7	57,7	18	85,9	2	3,3
1.3	4	406,5	0	0,0	4	406,5	0	0,0	0	0,0
1.4	1	16,7	0	0,0	0	0,0	1	16,7	0	0,0
1.5	432	4 653,9	349	3 624,1	26	354,2	57	675,7	32	316,1
1	511	8 633,9	360	4 046,5	57	2 697,3	94	1 890,0	41	565,3
2.1	9	473,1	1	129,9	6	134,1	2	209,0	0	0,0
2.2	87	3 026,6	29	879,6	37	1 436,3	21	710,7	4	66,8
2.3	223	3 544,7	97	1 462,9	98	1 685,4	28	396,3	6	50,4
2.4	334	5 432,6	280	4 493,2	20	317,8	34	621,7	9	122,2
2.5	192	2 923,0	152	2 162,9	18	291,8	22	468,2	6	62,0
2.6	94	3 449,5	65	1 847,1	10	920,0	19	682,5	7	76,0
2	939	18 849,3	624	10 975,6	189	4 785,3	126	3 088,4	32	377,3
3.1	413	8 685,8	319	6 815,3	49	764,0	45	1 106,6	10	262,4
3.2	149	3 073,5	94	2 145,4	19	396,8	36	531,3	4	22,0
3.3	147	531,7	98	340,9	17	73,7	32	117,1	4	7,2
3	709	12 291,1	511	9 301,6	85	1 234,4	113	1 755,1	18	291,6
4.1	4	251,0	0	0,0	0	0,0	4	251,0	0	0,0
4.2	5	43,1	1	29,0	0	0,0	4	14,1	0	0,0
4	9	294,1	1	29,0	0	0,0	8	265,1	0	0,0
ROP JZ	2 168	40 068,4	1 496	24 352,7	331	8 717,0	341	6 998,6	91	1 234,2

Poznámka: K datu generování byly vedeny u ROP Jihozápad dva nedokončené projekty v celkové hodnotě 75,5 mil. Kč.

Zdroj: MSC2007 - 7.1.2010

Tab. 68 - Údaje o stavu čerpání finančních prostředků Regionálního operačního programu Jihozápad (EU a národní zdroje)

Prioritní osa / Oblast podpory	Celková alokace podpory 2007-2013		Podané projektové žádosti		Projekty schválené k financování		*Schválené žádosti o platbu		*Proplacené prostředky příjemcům		Prostředky předložené k certifikaci		Certifikované prostředky předložené EK	
	v mil. Kč		v mil. Kč	%	v mil. Kč	%	v mil. Kč	%	v mil. Kč	%	v mil. Kč	%	v mil. Kč	%
-	a	b	b/a	c	c/a	d	d/a	e	e/a	f	f/a	g	g/a	
1.1	5 911,4	3 362,8	56,9	1 111,8	18,8	327,3	5,5	353,9	6,0	105,4	1,8	105,4	1,8	
1.2	171,3	194,0	113,3	85,9	50,1	4,5	2,6	4,8	2,8	0,5	0,3	0,5	0,3	
1.3	685,1	406,5	59,3	0,0	0,0	0,0	0,0	0,0	0,0	0,0	0,0	0,0	0,0	
1.4	599,5	16,7	2,8	16,7	2,8	0,0	0,0	0,0	0,0	0,0	0,0	0,0	0,0	
1.5	1 198,1	4 653,9	388,5	675,7	56,4	286,6	23,9	325,2	27,1	150,0	12,5	150,0	12,5	
1	8 565,4	8 633,9	100,8	1 890,0	22,1	618,5	7,2	683,8	8,0	255,9	3,0	255,9	3,0	
2.1	1 276,0	473,1	37,1	209,0	16,4	0,0	0,0	0,0	0,0	0,0	0,0	0,0	0,0	
2.2	1 077,3	3 026,6	280,9	710,7	66,0	178,2	16,5	196,5	18,2	76,2	7,1	76,2	7,1	
2.3	646,5	3 544,7	548,3	396,3	61,3	74,1	11,5	80,1	12,4	62,1	9,6	62,1	9,6	
2.4	1 017,1	5 432,6	534,1	621,7	61,1	161,6	15,9	189,5	18,6	30,3	3,0	30,3	3,0	
2.5	788,4	2 923,0	370,8	468,2	59,4	140,9	17,9	156,3	19,8	45,1	5,7	45,1	5,7	
2.6	1 443,4	3 449,5	239,0	682,5	47,3	330,9	22,9	356,8	24,7	21,9	1,5	21,9	1,5	
2	6 248,6	18 849,3	301,7	3 088,4	49,4	885,8	14,2	979,3	15,7	235,6	3,8	235,6	3,8	
3.1	2 622,5	8 685,8	331,2	1 106,6	42,2	405,8	15,5	419,1	16,0	114,5	4,4	114,5	4,4	
3.2	1 000,5	3 073,5	307,2	531,3	53,1	50,8	5,1	51,1	5,1	12,0	1,2	12,0	1,2	
3.3	231,2	531,7	229,9	117,1	50,7	13,0	5,6	13,6	5,9	4,4	1,9	4,4	1,9	
3	3 854,3	12 291,1	318,9	1 755,1	45,5	469,6	12,2	483,9	12,6	131,0	3,4	131,0	3,4	
4.1	531,0	251,0	47,3	251,0	47,3	220,3	41,5	114,5	21,6	36,1	6,8	36,1	6,8	
4.2	43,9	43,1	98,2	14,1	32,1	13,8	31,4	4,8	10,9	2,1	4,7	2,1	4,7	
4	574,9	294,1	51,2	265,1	46,1	234,1	40,7	119,3	20,7	38,2	6,6	38,2	6,6	
ROP JZ	19 243,1	40 068,4	208,2	6 998,6	36,4	2 207,9	11,5	2 266,3	11,8	660,6	3,4	660,6	3,4	

Poznámka:

* Do sloupce „Předložené žádosti o platbu“ se nenačítá vlastní podíl žadatele, ani v případě, že žadatelem je obec nebo kraj, zatímco ve sloupci „Proplacené prostředky příjemcům“ tato částka už započítána je. To znamená, že může nastat situace, kdy částka „Schválených žádostí o platbu“ je nižší než „Proplacené prostředky příjemcům“.

Měnový kurz: 1 EUR = 26,40 CZK - měsíční kurz převzatý z MSC2007

Zdroj: MSC2007 - 7.1.2010

REGIONÁLNÍ OPERAČNÍ PROGRAM REGIONU SOUDRŽNOSTI STŘEDNÍ ČECHY

Finanční podpora v rámci tohoto ROP je zaměřena na rozvoj regionální dopravní infrastruktury, zvýšení atraktivity regionu a návštěvnosti turistů, zlepšení kvality života ve městech i na venkově prostřednictvím úpravy veřejných prostranství a zkvalitněním veřejných služeb. Program je financován z ERDF.

Z územního hlediska budou intervence ROP SČ zaměřeny na celý region soudržnosti Střední Čechy.

Úlohu Řídícího orgánu zastává Regionální rada regionu soudržnosti Střední Čechy se sídlem v Praze. Podrobnější informace jsou uvedeny na internetových stránkách www.ropstrednicechy.cz.

Tab. 69 - Struktura Regionálního operačního programu Střední Čechy

Číslo prioritní osy / oblasti podpory	Název prioritní osy / oblasti podpory	Podíl na celkové alokaci %
1	Doprava	41,6
1.1	Regionální dopravní infrastruktura	31,2
1.2	Udržitelné formy veřejné dopravy	10,4
2	Cestovní ruch	18,0
2.1	Podnikatelská infrastruktura a služby cestovního ruchu	5,4
2.2	Veřejná infrastruktura a služby cestovního ruchu	10,8
2.3	Propagace a řízení turistických destinací Středočeského kraje	1,8
3	Integrovaný rozvoj území	37,0
3.1	Rozvoj regionálních center	7,4
3.2	Rozvoj měst	18,5
3.3	Rozvoj venkova	11,1
4	Technická pomoc	3,4
4.1	Řízení, kontrola, monitorování a hodnocení programu	1,9
4.2	Informovanost a publicita programu	0,5
4.3	Zvýšení absorpční kapacity	1,0

Stav vyhlášených výzev

Celkem řídicí orgán vyhlásil výzvy, jejichž alokace dosahuje cca 73,5 % z alokace na operační program na celé programové období. Ve sledovaném období od 3. prosince 2009 do 7. ledna 2010 byla vyhlášena jedna výzva na oblast podpory **1.2 „Udržitelné formy veřejné dopravy“**, která byla zacílena na nákup, popř. modernizaci železničních kolejových vozidel. Od počátku realizace operačního programu byly vyhlášeny výzvy na všechny oblasti podpory.

Až do konce roku 2015 je otevřena výzva v oblasti podpory **3.1 „Rozvoj regionálních center“**. V této výzvě je možné předložit pouze projekty, které svým zaměřením spadají do schválených Integrovaných plánů rozvoje měst. V současné době jsou schváleny v rámci regionu soudržnosti Střední Čechy pouze dva integrované plány. Jedná se o plány města Kladna a Mladé Boleslavi.

Tab. 70 - Přehled vyhlášených výzev Regionálního operačního programu Střední Čechy

Oblast podpory	Typ výzvy	Datum zahájení příjmu žádostí	Datum ukončení příjmu žádostí	Alokace na otevřené výzvy (příspěvek z ERDF)
				v mil. Kč
1.2	kolová	6.1.2010	28.2.2010	500,0
3.1*	kontinuální	6.10.2008	15.6.2015	-
4.1	kontinuální	1.10.2007	30.6.2015	288,5
4.2	kontinuální	1.10.2007	30.6.2015	78,7
4.3	kontinuální	1.10.2007	30.6.2015	157,4
ROP SČ	Alokace na otevřené výzvy			1 024,6
	Alokace na uzavřené výzvy			9 822,9
	Podíl alokace na dosud vyhlášené výzvy k alokaci programu 2007-2013			73,5 %

Poznámka:

* Výzva v oblasti podpory 3.1 „Rozvoj regionálních center“ je určena pro předkládání dílčích projektů v rámci schválených IPRM (Kladno, Mladá Boleslav).

Zdroj: MSC2007 - 7.1.2010, webové stránky ROP Střední Čechy

Přehled plánovaných výzev

Pro žadatele je na internetových stránkách řídicího orgánu dostupný harmonogram výzev na první polovinu roku 2010, který informuje o tom, jaké oblasti podpory budou vyhlášeny. Konkrétně se jedná o oblasti podpory: 1.1, 1.2, 2.2, 2.3, 3.2 a 3.3. Pro potenciální žadatele je důležitá mj. informace o zaměření dané výzvy, které je uvedena taktéž v plánu výzev.

Realizace ROP Střední Čechy

Od počátku realizace operačního programu bylo k 7. lednu 2010 podáno celkem 944 projektových žádostí v hodnotě cca 18,8 mld. Kč, z toho bylo schváleno 243 projektů v hodnotě cca 5,1 mld. Kč. Celkem tedy dosud uspělo 26 % žádostí. Ke stejnému datu byly příjemcům na jejich účty proplaceny cca 2 mld. Kč a certifikováno bylo cca 736,7 mil. Kč.

V meziměsíčním srovnání se počet **podaných projektových žádostí** zvýšil o 157 žádostí. Tento nárůst byl způsoben ukončením několika výzev dne 15. prosince 2009. Konkrétně byly přijaty nové projektové žádosti v následujících oblastech podpory. V oblasti podpory **1.1 „Regionální dopravní infrastruktura“** bylo přijato deset žádostí, v oblasti podpory **2.2 „Veřejná infrastruktura a služby cestovního ruchu“** sedm projektových žádostí, v oblasti podpory **3.1 „Rozvoj regionálních center“** pět žádostí, v oblasti podpory **3.2 „Rozvoj měst“** 47 projektových žádostí a v oblasti podpory **3.3 „Rozvoj venkova“** bylo registrováno 135 žádostí. Celkový objem požadovaných finančních prostředků o cca 8,3 % převyšuje alokaci na operační program na celé programové období.

Z celkové požadované dotace, která je uvedena v předložených projektových žádostech, bylo příjemcům schváleno cca 5,1 mld. Kč. Ve **schválených projektech** byl také zaznamenán vývoj v počtu i objemu schválené dotace. V porovnání s daty ze 3. prosince 2009, kdy objem schválené dotace činil 5 004 mil. Kč, vzrostl objem schválených finančních prostředků ke dni 7. ledna 2010 o cca 96,3 mil. Kč, o cca 2 %. Objem **proplacených finančních prostředků** se v porovnání s minulým měsícem také zvýšil o cca 478,9 mil. Kč. Nyní dosahuje hodnoty cca 11,5 % z alokace na operační program na celé programové období. Nejvíce finančních prostředků bylo zatím proplaceno v oblasti podpory **1.1 „Regionální**

dopravní infrastruktura“, a to cca 732,4 mil. Kč. Tato částka představuje cca 13,5 % z alokace na oblast podpory 1.1 na celé programové období.

Ke dni 15. prosince 2009 byly ukončeny některé výzvy (oblasti podpory: 1.1, 2.2, 3.2 a 3.3). Z dosavadních prvních výsledků ukončených výzev vyplývá, že žadatele projevili velký zájem o aktivity zaměřené na rozvoj vzdělávání na úrovni mateřských, základních a středních škol (v případě oblasti podpory 3.2 a 3.3). Ve všech případech jsou požadované finanční prostředky vyšší než alokace stanovená na konkrétní výzvu. Naopak požadované finanční prostředky nepřesáhly alokaci na výzvu v případě oblasti podpory 2.2 (nároky žadatelů v podaných projektových žádostech tvoří 76,3 % alokace na výzvu) a oblasti podpory 1.1, kde požadované finanční prostředky představují cca 74 % z alokace na výzvu.

Vyřazené projektové žádosti

Ke dni 7. ledna 2010 bylo vyřazeno celkem 428 projektových žádostí v hodnotě cca 8,5 mld. Kč. Z celkového počtu vyřazených žádostí cca 47 % žádostí nesplnilo kritéria přijatelnosti anebo formální kritéria. Ve srovnání s předchozím měsícem se stav změnil a to tak, že v oblasti podpory **3.2 „Rozvoj měst“** byly vyřazeny tři projektové žádosti v hodnotě 77 mil. Kč (všechny žádosti byly staženy žadatelem) a v oblasti podpory **3.3 „Rozvoj venkova“** bylo vyloučeno šest projektových žádostí v hodnotě 52,5 mil. Kč (dvě žádosti nesplnily kritéria přijatelnosti nebo formální náležitosti a čtyři projektové žádosti byly staženy žadatelem).

Tab. 71 - Údaje o projektech Regionálního operačního programu Střední Čechy (EU a národní zdroje)

Prioritní osa / Oblast podpory	Podané projektové žádosti		Projektové žádosti vyřazené z administrace		Projektové žádosti ve schvalovacím procesu		Projekty schválené k financování		Finančně ukončené projekty	
	počet	mil. Kč	počet	mil. Kč	počet	mil. Kč	počet	mil. Kč	počet	mil. Kč
-	a	b	c	d	e	f	g	h	i	j
-	od počátku období		od počátku období		aktuální stav		od počátku období		od počátku období	
1.1	47	2 123,1	7	295,4	14	481,8	26	1 346,0	14	555,7
1.2	24	514,2	5	158,3	3	69,7	16	286,2	4	69,1
1	71	2 637,4	12	453,7	17	551,5	42	1 632,2	18	624,8
2.1	121	2 454,5	109	2 164,9	6	80,6	6	209,1	1	50,0
2.2	84	1 811,4	36	710,1	34	484,0	14	617,3	2	26,1
2.3	40	173,8	24	75,4	0	0,0	16	98,4	0	0,0
2	245	4 439,7	169	2 950,3	40	564,6	36	924,7	3	76,1
3.1	17	1 247,4	2	973,8	8	247,5	7	26,0	0	0,0
3.2	200	4 707,7	60	1 241,5	84	2 371,1	56	1 095,1	5	78,5
3.3	370	5 445,3	185	2 903,6	124	1 442,2	61	1 099,5	5	48,7
3	587	11 400,4	247	5 119,0	216	4 060,8	124	2 220,6	10	127,2
4.1	33	261,8	0	0,0	0	0,0	33	261,8	10	46,0
4.2	5	17,5	0	0,0	0	0,0	5	17,5	2	3,3
4.3	3	43,5	0	0,0	0	0,0	3	43,5	0	0,0
4	41	322,8	0	0,0	0	0,0	41	322,8	12	49,3
ROP SČ	944	18 800,3	428	8 523,0	273	5 177,0	243	5 100,3	43	877,3

Poznámka: k datu generování byly u ROP Střední Čechy vedeny 4 nedokončené projekty v celkové hodnotě 73,3 mil. Kč.

Zdroj: MSC2007 - 7.1.2010

Tab. 72 - Údaje o stavu čerpání finančních prostředků Regionálního operačního programu Střední Čechy (EU a národní zdroje)

Prioritní osa / Oblast podpory	Celková alokace podpory 2007-2013	Podané projektové žádosti		Projekty schválené k financování		*Schválené žádosti o platbu		*Proplacené prostředky příjemcům		Prostředky předložené k certifikaci		Certifikované prostředky předložené EK	
		v mil. Kč	%	v mil. Kč	%	v mil. Kč	%	v mil. Kč	%	v mil. Kč	%	v mil. Kč	%
-	a	b	b/a	c	c/a	d	d/a	e	e/a	f	f/a	g	g/a
1.1	5 413,8	2 123,1	39,2	1 346,0	24,9	671,8	12,4	732,4	13,5	391,7	7,2	391,7	7,2
1.2	1 803,9	514,2	28,5	286,2	15,9	95,1	5,3	106,1	5,9	51,0	2,8	51,0	2,8
1	7 217,7	2 637,4	36,5	1 632,2	22,6	766,8	10,6	838,5	11,6	442,7	6,1	442,7	6,1
2.1	418,2	2 454,5	586,9	209,1	50,0	99,6	23,8	99,6	23,8	53,9	12,9	53,9	12,9
2.2	1 441,1	1 811,4	125,7	617,3	42,8	218,6	15,2	245,6	17,0	99,2	6,9	99,2	6,9
2.3	158,8	173,8	109,4	98,4	62,0	17,6	11,1	18,3	11,5	1,3	0,8	1,3	0,8
2	2 018,1	4 439,7	220,0	924,7	45,8	335,8	16,6	363,5	18,0	154,4	7,7	154,4	7,7
3.1	1 285,0	1 247,4	97,1	26,0	2,0	0,7	0,1	0,7	0,1	0,0	0,0	0,0	0,0
3.2	3 628,9	4 707,7	129,7	1 095,1	30,2	385,1	10,6	415,4	11,4	79,4	2,2	79,4	2,2
3.3	2 614,7	5 445,3	208,3	1 099,5	42,1	240,5	9,2	259,2	9,9	60,2	2,3	60,2	2,3
3	7 528,6	11 400,4	151,4	2 220,6	29,5	626,3	8,3	675,2	9,0	139,6	1,9	139,6	1,9
4.1	475,9	261,8	55,0	261,8	55,0	145,9	30,7	105,4	22,1	0,0	0,0	0,0	0,0
4.2	59,0	17,5	29,6	17,5	29,6	10,6	18,0	7,7	13,0	0,0	0,0	0,0	0,0
4.3	55,5	43,5	78,4	43,5	78,4	19,2	34,5	13,8	24,9	0,0	0,0	0,0	0,0
4	590,4	322,8	54,7	322,8	54,7	175,7	29,8	126,9	21,5	0,0	0,0	0,0	0,0
ROP SČ	17 354,8	18 800,3	108,3	5 100,3	29,4	1 904,6	11,0	2 004,1	11,5	736,7	4,2	736,7	4,2

Poznámka:

* Do sloupce „Předložené žádosti o platbu“ se nenačítá vlastní podíl žadatele, ani v případě, že žadatelem je obec nebo kraj, zatímco ve sloupci „Proplacené prostředky příjemcům“ tato částka už započítána je. To znamená, že může nastat situace, kdy částka „Schválených žádostí o platbu“ je nižší než „Proplacené prostředky příjemcům“.

Měnový kurz: 1 EUR = 26,40 CZK - měsíční kurz převzatý z MSC2007

Zdroj: MSC2007 - 7.1.2010

6.C STAV OPERAČNÍCH PROGRAMŮ CÍLE 2

OPERAČNÍ PROGRAM PRAHA - KONKURENCESCHOPNOST

Tento operační program podporuje rozvoj dopravy hlavního města Prahy, zlepšení kvality životního prostředí Prahy, rozvinutí inovačního potenciálu hlavního města a celkové zatraktivnění městského prostředí. Operační program Praha – Konkurenceschopnost je financován z ERDF. Z územního hlediska budou intervence OP PK zaměřeny na území hlavního města Prahy.

Úlohu ŘO zastává Magistrát hlavního města Prahy. Podrobnější informace k tomuto operačnímu programu jsou uvedeny na www.oppk.cz.

Tab. 73 - Struktura Operačního programu Praha - Konkurenceschopnost

Číslo prioritní osy / oblasti podpory	Název prioritní osy / oblasti podpory	Podíl na celkové alokaci %
1	Dopravní dostupnost a rozvoj ICT	37,2
1.1	Podpora ekologicky příznivé povrchové veřejné dopravy	33,5
1.2	Rozvoj a dostupnost ICT služeb	3,7
2	Životní prostředí	25,0
2.1	Revitalizace a ochrana území	21,7
2.2	Úsporné a udržitelné využívání energií a přírodních zdrojů	3,3
3	Inovace a podnikání	35,0
3.1	Rozvoj inovačního prostředí a partnerství mezi základnou výzkumu a vývoje a praxí	22,7
3.2	Podpora příznivého podnikatelského prostředí	4,3
3.3	Rozvoj malých a středních podniků	8,0
4	Technická pomoc	2,8
4.1	Technická pomoc	2,8

Stav vyhlášených výzev

K 7. lednu 2010 bylo na všechny vyhlášené výzvy v rámci OP PK alokováno cca 5,2 mld. Kč, to je 71 % z alokace na operační program na programové období 2007-2013.

Řídící orgán OP PK přistupuje k vyhlášení výzev ve formě tzv. vln, kdy k jednomu datu vyhláší výzvy na více oblastí podpory najednou.

K 15. prosinci 2009 byla vyhlášena výzva k předkládání k předkládání projektových žádostí v rámci oblasti podpory **3.1 „Rozvoj inovačního prostředí a partnerství mezi základnou výzkumu a vývoje a praxí“**. Alokace byla stanovena ve výši 400 mil. Kč. Specifickým cílem vyhlášené výzvy je mj. posílit spolupráci mezi základnou výzkumu a vývoje a ostatními (uživatelskými) subjekty na území města, pořízení a modernizace přístrojového a laboratorního vybavení pro výzkum, vývoj, inovace. Z hlediska oborového zaměření budou preferovány obory spadající mezi dlouhodobé základní směry výzkumu. Předmětem podpory nejsou projekty čistě výzkumného charakteru a projekty, jejichž výstupem jsou studie, analýzy apod. Podpora je určena pro projekty investičního charakteru.

Tab. 74 - Přehled vyhlášených výzev Operačního programu Praha – Konkurenceschopnost

Oblast podpory	Vyhlašovatel	Typ výzvy	Zahájení příjmu žádostí	Ukončení příjmu žádostí	Alokace na otevřené výzvy (EU + NZ) mil. Kč
3.1	ŘO	IP	16.12.2009	23.2.2010	400,0
OP LZZ	Alokace na otevřené výzvy				400,0
	Alokace na uzavřené výzvy				4 779,0
	Podíl alokace na dosud vyhlášené výzvy k alokaci 2007-2013				71,4 %

Měnový kurz: 1 EUR = 26,40 CZK - měsíční kurz převzatý z MSC2007

Zdroj: MSC2007 – 7.1.2010 a webové stránky ŘO OP Praha Konkurenceschopnost

Přehled plánovaných výzev

Dle harmonogramu výzev řídicí orgán plánuje v prvním čtvrtletí tohoto roku vyhlásit výzvu pro oblast **3.3 „Rozvoj malých a středních podniků“** a **1.1 „Podpora ekologicky příznivé povrchové veřejné dopravy“**. Výzvu pro oblast podpory **2.1 „Revitalizace a ochrana území“** předpokládá řídicí orgán vyhlásit do konce roku 2010 (v současné době probíhá proces realokace finančních prostředků, výzvu k předkládání projektů v rámci této oblasti podpory bude možné vyhlásit až po ukončení tohoto procesu, tj. po schválení změn Evropskou komisí).

Realizace OP

Od počátku realizace operačního programu Praha-Konkurenceschopnost bylo k 7. lednu 2010 zaregistrováno 442 projektových žádostí v celkové hodnotě cca 8,8 mld. Kč. Schváleno bylo 127 projektů v souhrnné výši cca 3,5 mld. Kč. Proplacené finanční prostředky příjemcům dosahují cca 1 mld. Kč, což představuje cca 14 % z alokace na období 2007-2013. Objem certifikovaných prostředků dosahuje cca 7,5 % z celkové alokace na operační program.

Počet **podaných projektových žádostí** se v meziměsíčním srovnání nezměnil. Celkový objem finančních prostředků v zaregistrovaných projektových žádostech dosahuje cca 121 % alokace na období 2007-2013. Z tohoto údaje vyplývá velmi vysoký zájem potenciálních žadatelů o dotaci z OP PK.

Počet **schválených projektů** se v meziměsíčním srovnání zvýšil o jednu novou smlouvu uzavřenou s příjemci dotace ve výši cca 8 mil. Kč. Objem všech nasmlouvaných finančních prostředků činí cca 48 % z alokace na operační program na období 2007–2013.

Ve sledovaném období došlo k nárůstu **proplacených prostředků** na účty příjemců ve výši cca 355,2 mil. Kč, tj. nárůst o cca 54 %. Od počátku programového období k 7. lednu 2010 byla na účty příjemců převedena cca 1 mld. Kč. Podle údajů ve stavu finálně ukončené projekty lze konstatovat, že přibližně 80 % prostředků je proplaceno na základě předložení závěrečných žádostí o platbu. Z uvedených dat „stav schválené žádosti o platbu“ lze predikovat, že v následujícím období bude proplaceno dalších cca 281 mil. Kč.

Objem prostředků předložených k certifikaci zůstává u OP PK beze změn (k 7. lednu tvoří cca 541 mil. Kč), tyto prostředky byly koncem roku 2009 **certifikovány** (první certifikace prostředků OP PK) a předloženy Evropské komisi k refundaci do státního rozpočtu.

Změny lze v meziměsíčním srovnání zaznamenat ve **1. prioritní ose „Dopravní dostupnost a rozvoj ICT“**, a to v objemu nasmlouvaných finančních prostředků u oblasti podpory **1.1 „Podpora ekologicky**

příznivé povrchové veřejné dopravy“. V této oblasti podpory se počet schválených projektů zvýšil o jednu nově vydanou smlouvu uzavřenou s příjemci dotace ve výši cca 8 mil. Kč. Objem všech nasmlouvaných finančních prostředků v této oblasti podpory činí cca 18 % z alokace na období 2007-2013.

Změny lze k 7. lednu 2010 zaznamenat také ve **2. prioritní ose „Životní prostředí“**, a to v objemu proplacených finančních prostředků. V oblasti podpory **2.1 „Revitalizace a ochrana území“** se zvýšila suma za proplacené projekty na cca 316 mil. Kč (z původních cca 31 mil. Kč). Objem všech proplacených finančních prostředků v této oblasti podpory činí cca 20 % z alokace na období 2007-2013. Změny v objemu finančních prostředků, které byly převedeny na účty příjemcům, jsou registrovány i v **1. prioritní ose „Dopravní dostupnost a rozvoj ICT“**. V oblasti podpory **1.1 „Podpora ekologicky příznivé povrchové veřejné dopravy“** se objem proplacených prostředků zvýšil na cca 648 mil. Kč (z původních cca 591 mil. Kč). Objem všech proplacených finančních prostředků v této oblasti podpory činí cca 27 % z alokace na období 2007-2013.

Vyřazené projektové žádosti

V operačním programu OP PK bylo k 7. lednu 2010 vyřazeno cca 67 % z celkového počtu podaných projektových žádostí. V rámci těchto projektových žádostí bylo požadováno cca 4,9 mld. Kč, to představuje cca 56 % z finančního objemu vázaného v podaných projektových žádostech.

K nárůstu počtu vyřazených projektových žádostí v meziměsíčním srovnání (o devět projektových žádostí ve **3. prioritní ose „Inovace a podnikání“**) přispěl pokrok ve schvalovacím procesu podaných projektových žádostí přijatých v druhé vlně výzev. Změny lze zaznamenat konkrétně v oblasti **3.2 „Podpora příznivého podnikatelského prostředí“**, kde se počet vyřazených projektů zvýšil z devíti na sedmáct vyřazených projektů v hodnotě 136 mil. Kč (z původních 69 mil. Kč).

Mezi obecné důvody vyřazování projektových žádostí patří: nesoulad cílů projektů s cíli oblasti podpory, studie proveditelnosti neodpovídala metodice pro tvorbu studie proveditelnosti, nedostatečné provedení analýzy nákladů a výnosů nebo nedoložení dokladu o prokázání vlastnických vztahů.

Tab. 75 - Údaje o projektech OP Praha - Konkurenceschopnost (EU a národní zdroje)

Prioritní osa / Oblast podpory	Podané projektové žádosti		Projektové žádosti vyřazené z administrace		Projektové žádosti ve schvalovacím procesu		Projekty schválené k financování		Finálně ukončené projekty	
	počet	mil. Kč	počet	mil. Kč	počet	mil. Kč	počet	mil. Kč	počet	mil. Kč
-	a	b	c	d	e	f	g	h	i	j
-	od počátku období		od počátku období		aktuální stav		od počátku období		od počátku období	
1.1	9	1 170,8	1	17,1	0	0,0	8	1 153,8	2	575,4
1.2	31	325,7	24	235,3	2	42,2	5	48,2	0	0,0
1	40	1 496,6	25	252,4	2	42,2	13	1 202,0	2	575,4
2.1	72	2 329,2	44	1 122,8	0	0,0	28	1 206,5	3	154,1
2.2	21	427,3	9	131,2	0	0,0	12	296,1	1	46,3
2	93	2 756,6	53	1 254,0	0	0,0	40	1 502,6	4	200,4
3.1	86	3 521,2	67	2 783,7	8	306,9	11	430,5	1	5,0
3.2	22	202,8	17	135,5	2	20,6	3	46,7	0	0,0
3.3	200	769,5	136	519,7	5	19,4	59	230,4	18	63,2
3	308	4 493,4	220	3 438,9	15	346,9	73	707,6	19	68,1
4.1	1	76,2	0	0,0	0	0,0	1	76,2	0	0,0
4	1	76,2	0	0,0	0	0,0	1	76,2	0	0,0
OP PK	442	8 822,8	298	4 945,3	17	389,1	127	3 488,3	25	844,0

Poznámka:

K datu generování byly u OP evidovány dva nedokončené projekty v celkové hodnotě 7,4 mil. Kč.

Zdroj: MSC2007 – 7.1.2010

Tab. 76 - Údaje o stavu čerpání finančních prostředků Operačního programu Praha - Konkurenceschopnost (EU a národní zdroje)

Prioritní osa / Oblast podpory	Celková alokace podpory 2007-2013	Podané žádosti		Projekty schválené k financování		Schválené žádosti o platbu		Proplacené prostředky příjemcům		Prostředky předložené k certifikaci		Certifikované prostředky předložené EK	
		v mil. Kč	v mil. Kč	%	v mil. Kč	%	v mil. Kč	%	v mil. Kč	%	v mil. Kč	%	v mil. Kč
-	a	b	b/a	c	c/a	d	d/a	e	e/a	f	f/a	g	g/a
1.1	2 426,4	1 170,8	48,3	1 153,8	47,6	737,3	30,4	648,4	26,7	497,9	20,5	497,9	20,5
1.2	271,4	325,7	120,0	48,2	17,8	0,0	0,0	0,0	0,0	0,0	0,0	0,0	0,0
1	2 697,8	1 496,6	55,5	1 202,0	44,6	737,3	27,3	648,4	24,0	497,9	18,5	497,9	18,5
2.1	1 582,2	2 329,2	147,2	1 206,5	76,3	425,9	26,9	315,5	19,9	30,9	2,0	30,9	2,0
2.2	240,8	427,3	177,5	296,1	123,0	52,5	21,8	12,0	5,0	0,0	0,0	0,0	0,0
2	1 823,0	2 756,6	151,2	1 502,6	82,4	478,4	26,2	327,6	18,0	30,9	1,7	30,9	1,7
3.1	1 656,4	3 521,2	212,6	430,5	26,0	5,1	0,3	4,5	0,3	0,7	0,0	0,7	0,0
3.2	313,6	202,8	64,7	46,7	14,9	0,7	0,2	0,8	0,2	0,0	0,0	0,0	0,0
3.3	583,4	769,5	131,9	230,4	39,5	69,4	11,9	28,8	4,9	11,3	1,9	11,3	1,9
3	2 553,5	4 493,4	176,0	707,6	27,7	75,2	2,9	34,0	1,3	12,0	0,5	12,0	0,5
4.1	205,0	76,2	37,2	76,2	37,2	0,0	0,0	0,0	0,0	0,0	0,0	0,0	0,0
4	205,0	76,2	37,2	76,2	37,2	0,0	0,0	0,0	0,0	0,0	0,0	0,0	0,0
OP PK	7 279,3	8 822,8	121,2	3 488,3	47,9	1 291,0	17,7	1 010,0	13,9	540,8	7,4	540,8	7,4

Měnový kurz: 1 EUR = 26,40 CZK - měsíční kurz převzatý z MSC2007

Zdroj: MSC2007 - 7.1.2010

OPERAČNÍ PROGRAM PRAHA - ADAPTABILITA

Druhý pražský OP je zaměřen na podporu zaměstnanosti v Praze. Smyslem tohoto OP je motivace zaměstnavatelů ke zvyšování nabídky pracovních míst, k umožnění přístupu znevýhodněných osob na trh práce a ke zlepšování profesních dovedností stávajících zaměstnanců. Operační program Praha – Adaptabilita je dále určen na prevenci nezaměstnanosti a k podpoře celoživotního odborného vzdělávání.

Z územního hlediska budou intervence OPPA zaměřeny na území hlavního města Prahy.

Úlohu ŘO zastává Magistrát hlavního města Prahy. Podrobnější informace jsou uvedeny na www.oppa.cz.

Tab. 77 - Struktura Operačního programu Praha - Adaptabilita

Číslo prioritní osy / oblasti podpory	Název prioritní osy / oblasti podpory	Podíl na celkové alokaci %
1	Podpora rozvoje znalostní ekonomiky	38,2
1.1	Podpora rozvoje znalostní ekonomiky	38,2
2	Podpora vstupu na trh práce	29,2
2.1	Podpora vstupu na trh práce	29,2
3	Modernizace počátečního vzdělávání	29,2
3.1	Modernizace počátečního vzdělávání	29,2
4	Technická pomoc	3,5
4.1	Technická pomoc	3,5

Stav vyhlášených výzev

K 7. lednu bylo na všechny vyhlášené výzvy v rámci OP PA alokováno cca 1,5 mld. Kč, tj. cca 45 % z alokace na operační program na celé programové období.⁶

Řídící orgán OP PA přistupuje k vyhlášení výzev ve formě tzv. vln, kdy k jednomu datu vyhláší výzvy na více oblastí podpory najednou. Výzvy se periodicky opakují, přičemž platí, že interval mezi jednotlivými výzvami hlavní město Praha plánuje na cca 16 měsíců. Řídící orgán doposud vyhlásil celkem dvě vlny výzev. V současné době není otevřena žádná výzva.

Ve čtvrtek 17. prosince 2009 Zastupitelstvo hl. m. Prahy schválilo poskytnutí podpory na vybrané projekty předložené v rámci 2. výzvy OP PA. Ukončilo tak několik měsíců trvající výběrový proces. Celkem bylo schváleno 177 projektů, přičemž celková podpora z OPPA pro tyto projekty dosahuje 696 mil. Kč. Byly přiděleny veškeré prostředky, které byly alokovány na 2. vlnu výzev

⁶ Absolutní a relativní vyjádření alokace na vyhlášené výzvy se vztahuje k 1., 2. a 3. prioritní ose. Alokační na výzvu ve 4. prioritní ose nebyla řídicím stanovena.

Přehled plánovaných výzev

Dle harmonogramu výzev řídicí orgán plánuje vyhlásit další výzvu v srpnu 2010, čtvrté kolo výzev je plánováno na leden 2012. Záměrem ŘO je rozdělit finanční prostředky operačního programu mezi jednotlivé výzvy rovnoměrně, neplánuje se přidělovat v rámci některé výzvy zásadně více prostředků než ve výzvách zbývajících.

Realizace OP

Od počátku realizace operačního programu OP PA bylo k 7. lednu 2010 zaregistrováno 1 953 projektových žádostí v celkové hodnotě cca 10,4 mld. Kč. Schváleno bylo 178 projektů v souhrnné výši cca 1,2 mld. Kč a proplaceno bylo cca 481 mil. Kč, což činí cca 14 % z alokace na období 2007-2013. Objem certifikovaných prostředků dosahuje cca 0,1 % z celkové alokace na operační program.

Počet **podaných projektových žádostí** se v meziměsíčním srovnání nezměnil (není otevřena žádná výzva). Celkový objem finančních prostředků v zaregistrovaných projektových žádostech k 7. lednu 2010 dosahuje cca 310 % alokace na období 2007–2013. Z tohoto údaje vyplývá velmi vysoký převis podaných projektových žádostí nad alokací na celý operační program.

Ve sledovaném období pokračoval **schvalovací proces projektových žádostí** přijatých v druhé vlně výzev (oproti první výzvě byl zaznamenán pokles předložených žádostí o jednu třetinu). Ve čtvrtek 17. prosince 2010 Zastupitelstvo hl. m. Prahy schválilo poskytnutí podpory na vybrané projekty předložené v rámci 2. výzvy OP PA a tímto ukončilo výběrový proces, který začal 14. července 2009. Souhlas pražských zastupitelů byl jeho posledním krokem a schváleným projektům jsou na základě něho nabízeny k podpisu smlouvy o poskytnutí financování. Celkem bylo v druhé výzvě schváleno 177 projektů, přičemž finální podpora z OP PA pro tyto projekty dosahuje 696 mil. Kč. Byly přiděleny veškeré prostředky, které byly v rámci 2. výzvy alokovány. Pro případ, že by některý z předkladatelů projektu, na který byla schválena podpora, přestal mít o realizaci projektu zájem, byly Zastupitelstvem hl. města Prahy schváleny také projekty v tzv. zásobníku projektů. Celkem je v zásobníku projektů 26 projektů v hodnotě cca 96 mil. Kč.

Nejvýznamnější změny v průběhu implementace operačního programu lze v meziměsíčním srovnání sledovat v nárůstu objemu **finančních prostředků proplacených na účty příjemců**. Tyto finanční prostředky za celý operační program Praha-Adaptabilita dosahují cca 481 mil. Kč, ve srovnání s minulým monitorovaným obdobím jde o nárůst o 25 mil. Kč. Objem proplacených prostředků dosahuje cca 14 % z alokace na období 2007-2013 na operační program. Výše prostředků předložených k certifikaci se v meziměsíčním srovnání nezměnila (4,4 mil. Kč), tyto prostředky byly v průběhu listopadu 2009 certifikovány a v žádosti o platbu byly odeslány k proplacení do EK.

Vyřazené projektové žádosti

V operačním programu OP Praha-Adaptabilita bylo vyřazeno cca 59 % z celkového počtu předložených projektových žádostí. V rámci vyřazených projektových žádostí bylo požadováno cca 6,6 mld. Kč, to je cca 63 % z finančního objemu vázaného v podaných projektových žádostech.

Počet vyřazených projektových žádostí v meziměsíčním srovnání nezměnil. Nejvíce vyřazených projektových žádostí je evidováno v oblasti podpory **1.1 „Podpora rozvoje znalostní ekonomiky“**, kde bylo vyřazeno 517 projektových žádostí, to je cca 45 % z celkem vyřazených projektových žádostí u OP Praha-Adaptabilita.

Tab. 78 - Údaje o projektech OP Praha - Adaptabilita (EU a národní zdroje)

Prioritní osa / Oblast podpory	Podané projektové žádosti		Projektové žádosti vyřazené z administrace		Projektové žádosti ve schvalovacím procesu		Projekty schválené k financování		Finančně ukončené projekty	
	počet	mil. Kč	počet	mil. Kč	počet	mil. Kč	počet	mil. Kč	počet	mil. Kč
-	a	b	c	d	e	f	g	h	i	j
-	od počátku období		od počátku období		aktuální stav		od počátku období		od počátku období	
1.1	942	4 195,4	517	2 641,7	332	1 185,3	93	368,3	0	0,0
1	942	4 195,4	517	2 641,7	332	1 185,3	93	368,3	0	0,0
2.1	493	3 337,4	330	2 152,6	129	653,1	34	531,7	0	0,0
2	493	3 337,4	330	2 152,6	129	653,1	34	531,7	0	0,0
3.1	517	2 860,4	309	1 796,3	158	766,4	50	297,7	0	0,0
3	517	2 860,4	309	1 796,3	158	766,4	50	297,7	0	0,0
4.1	1	47,5	0	0,0	0	0,0	1	47,5	0	0,0
4	1	47,5	0	0,0	0	0,0	1	47,5	0	0,0
OP PA	1 953	10 440,7	1 156	6 590,6	619	2 604,8	178	1 245,2	0	0,0

Poznámka:

K datu generování byly v systému vedeny 2 nedokončené projekty za 6,4 mil. Kč.

Zdroj: MSC2007 – 7.1.2010

Tab. 79 - Údaje o stavu čerpání finančních prostředků Operačního programu Praha - Adaptabilita (EU a národní zdroje)

Prioritní osa / Oblast podpory	Celková alokace podpory 2007-2013	Podané žádosti		Projekty schválené k financování		Schválené žádosti o platbu		Proplacené prostředky příjemcům		Prostředky předložené k certifikaci		Certifikované prostředky předložené EK	
		v mil. Kč	%	v mil. Kč	%	v mil. Kč	%	v mil. Kč	%	v mil. Kč	%	v mil. Kč	%
-	a	b	b/a	c	c/a	d	d/a	e	e/a	f	f/a	g	g/a
1.1	1 286,4	4 195,4	326,1	368,3	28,6	230,9	18,0	226,3	17,6	2,1	0,2	2,1	0,2
1	1 286,4	4 195,4	326,1	368,3	28,6	230,9	18,0	226,3	17,6	2,1	0,2	2,1	0,2
2.1	981,7	3 337,4	340,0	531,7	54,2	117,3	11,9	95,8	9,8	1,2	0,1	1,2	0,1
2	981,7	3 337,4	340,0	531,7	54,2	117,3	11,9	95,8	9,8	1,2	0,1	1,2	0,1
3.1	981,7	2 860,4	291,4	297,7	30,3	163,4	16,6	135,9	13,8	1,0	0,1	1,0	0,1
3	981,7	2 860,4	291,4	297,7	30,3	163,4	16,6	135,9	13,8	1,0	0,1	1,0	0,1
4.1	116,3	47,5	40,9	47,5	40,9	23,1	19,9	23,1	19,9	0,0	0,0	0,0	0,0
4	116,3	47,5	40,9	47,5	40,9	23,1	19,9	23,1	19,9	0,0	0,0	0,0	0,0
OP PA	3 366,2	10 440,7	310,2	1 245,2	37,0	534,7	15,9	481,2	14,3	4,4	0,1	4,4	0,1

Měnový kurz: 1 EUR = 26,40 CZK - měsíční kurz převzatý z MSC2007

Zdroj: MSC2007 - 7.1.2010

6.D STAV JEDNOTLIVÝCH OPERAČNÍCH PROGRAMŮ CÍLE 3

K 31. 12. 2009

Operační programy Cíle 3 – Evropské územní spolupráce mají zvláštní postavení ve struktuře operačních programů implementovaných v ČR. Přestože se tyto programy řídí stejnými nařízeními ES jako operační programy Cíle 1 a 2, jejich realizace má určitá významná specifika, která jsou přímo v nařízeních zakotvena. Tato specifika vyplývají zejména z účasti více členských států na realizaci programu a z toho vyplývající potřeby vypořádat se s odlišnou legislativou těchto států, strukturou veřejné správy i zvyklostmi jejího fungování a dalšími národními odlišnostmi, v rámci společného programu.

Veškeré organizační struktury jednotlivých programů, vlastní projekty a postupy jejich implementace jsou společné, ale zároveň zohledňují legislativní odlišnosti partnerských států. Proto jsou složitější, což se projevuje zejména ve schvalování příslušné dokumentace, v úvodu realizace těchto programů a v pomalejším náběhu finančních ukazatelů.

Z hlediska nejen finanční realizace programů jsou považovány orgány Evropské komise za jediný celek, při uplatnění principu tzv. Vedoucího partnera – proto není možné pro potřeby monitorovacích zpráv striktně odlišit informace výhradně o českých projektových partnerech a finanční data proto nelze sumarizovat s ostatními sektorovými a regionálními programy v České republice.

Prostředky alokované na Cíl 3 jsou zaměřeny do 3 základních oblastí, kterými jsou přeshraniční spolupráce, nadnárodní spolupráce a meziregionální spolupráce. Největší důraz je kladen na programy **přeshraniční spolupráce** čemuž také odpovídá největší podíl prostředků z celkové alokace prostředků na Cíl 3. Tyto programy se soustřeďují na rozvoj příhraničních regionů úrovně NUTS III po obou stranách hranice. Česká republika se účastní následujících programů přeshraniční spolupráce:

1. OP přeshraniční spolupráce ČR – Polsko
2. OP přeshraniční spolupráce Slovensko - ČR
3. OP přeshraniční spolupráce Rakousko – ČR
4. OP přeshraniční spolupráce Svobodný stát Sasko – ČR
5. OP přeshraniční spolupráce Svobodný stát Bavorsko – ČR
- 6.

Řídícím orgánem se zodpovědností za celý program je přitom vládou ČR určeno MMR (odbor evropské územní spolupráce) pouze u programu ČR - Polsko. U ostatních programů má Řídící orgán (ale i Platební a certifikační orgán a Auditní orgán) sídlo v partnerském státě. ČR zde plní roli Národního orgánu, ze které vyplývá koordinace realizace programu na příslušném pohraničním území v ČR. Z toho důvodu dále struktura dat poskytujících informaci o stavu programů víceméně kopíruje strukturu dat za OP Cíle 1 a 2 pouze u programu ČR – Polsko, u ostatních programů jsou informace poskytovány zahraničními Řídícími orgány a Společnými technickými sekretariáty pouze ve zjednodušené formě.

Data za OP přeshraniční spolupráce **jsou aktualizována každé tři měsíce**. Vybrané údaje potřebné pro monitorování z úrovně NOK jsou za program ČR-Polsko poskytovány měsíčně.

DEFINICE POJMŮ POUŽITÝCH V OP PŘESHraniční SPOLUPRÁCE

Výše zmíněná specifičnost programů přeshraniční spolupráce se odráží v nastavení implementační struktury a jednotlivých administrativních kroků. Z toho důvodu je nezbytné blíže objasnit, jaké údaje se za používanou terminologií skrývají, protože ne vždy lze některé používané pojmy interpretovat shodně pro programy Cíle 1 a 2 a pro programy přeshraniční spolupráce Cíle 3.

Celková alokace podpory 2007-2013: společné finanční zdroje strukturálních fondů EU (ERDF) alokované na celé programovací období 2007-2013 pro obě partnerské země.

Alokace podpory 2007: indikativní alokace do jednotlivých let je partnerskými zeměmi dohodnuta výhradně na úrovni celého programu. Proto tedy nelze uvést rozdělení na jednotlivé prioritní osy, resp. oblasti podpory a následně takto hodnotit procentuální „plnění“ takto podrobně. „Pravidlo „N+3“ je hodnoceno rovněž z pohledu celého programu. Pokud je roční alokace stanovena, je orientačně dopočtena podle procenta celkové alokace na danou prioritní osu.

Alokace na výzvy: v přeshraničních programech Cíle 3 nejsou vyhlašovány samostatné výzvy, z tohoto důvodu nejsou ani stanoveny nebo vyčleněny žádné „alokace na výzvy“. Příjem projektů začíná po vyhlášení programu a probíhá kontinuálně po celou dobu jeho implementace až do alokování všech prostředků. Hodnotící a výběrová etapa je definována vždy zpětně, na základě dohody o termínu konání Monitorovacího výboru programu (dále MV) a na základě lhůt dohodnutých v programové dokumentaci pro jednotlivé hodnotící kroky.

Podané žádosti o podporu: projektové žádosti předložené Vedoucími partnery projektů subjektům, které jsou u jednotlivých programů příslušné k přijímání projektových žádostí. Tyto žádosti jsou po doručení ihned zaevidovány.

Počet vyřazených projektů: projekty, které nesplnily podmínky přijatelnosti nebo ani po výzvě k doplnění, nebyly Společným technickým sekretariátem uznány jako způsobilé pro registraci v monitorovacím systému a byly odmítnuty MV a definitivně vyřazeny z administrace⁷.

Počet projednávaných projektů: všechny zaevidované projekty, mimo projektů, které již mají navázané prostředky (tj. byly schváleny MV a mají uzavřenou smlouvu mezi Řídícím orgánem a Vedoucím partnerem), mezi tyto projekty jsou zahrnuty i projektové žádosti, u kterých ještě neproběhla kontrola přijatelnosti.

Schválené projekty: U programu, kde je ČR Řídícím orgánem, tj. programu ČR – Polsko se jedná o projekty, které byly schváleny MV a mají navázané prostředky prostřednictvím smlouvy mezi Řídícím

⁷ Projektové žádosti předložené do programu mohou být i po negativně uzavřené kontrole přijatelnosti přepracovány a znovu předloženy pod stejným registračním číslem. Počet projektů „vyřazených“ na kontrole přijatelnosti se proto centrálně neeviduje, definitivně vyřazené projekty teoreticky neexistují. Uváděny budou pouze projekty odmítnuté nebo vyřazené MV.

orgánem a Vedoucím partnerem. Vzhledem k tomu, že u ostatních programů přeshraniční spolupráce jsou smlouvy s Vedoucími partnery uzavírány orgány v zahraničí, jsou uváděny počty projektů schválených MV.

Předložené žádosti o platbu: žádosti o platbu, které předložili Vedoucí partneři na příslušný subjekt. Jedná se o žádosti za celý projekt (tj. obsahující i prostředky ostatních projektových partnerů), u kterých již proběhla na národní úrovni kontrola způsobilosti definovaná v čl. 16 nařízení ES 1080/2006. Tento údaj je oproti OP Cíle 1 a 2 výrazně odlišný, protože u programů Cíle 1 a 2 představuje výdaje, které příjemci předloží ke kontrole, kdežto u programů přeshraniční spolupráce Cíle 3 představuje již zkontrolované výdaje, které po provedené kontrole Vedoucí partner za celý projekt shrne do žádosti o platbu na základě které se prostředky dotace vyplácejí. V tomto údaji se tedy projevuje oproti programům Cíle 1 a 2 zpoždění, které je dáno časem nezbytným pro kontrolu výdajů jednotlivých partnerů na národní úrovni a následnou přípravu žádosti o platbu Vedoucími partnery.

Proplacené prostředky příjemcům: finanční prostředky vyplacené z účtu Platebního a certifikačního orgánu (PCO) na účet Vedoucího partnera na základě zkontrolované žádosti o platbu. I zde se oproti programům Cíle 1 a 2 projevuje určité zpoždění, protože u programů přeshraniční spolupráce Cíle 3 není možné realizovat předfinancování z prostředků státního rozpočtu. Na rozdíl od programů Cíle 1 a 2 tak po schválení žádosti o platbu Řídicím orgánem finanční útvar nerealizuje ihned platbu Vedoucímu partnerovi, ale např. v případě OPPS ČR-Polsko žádosti zaúčtuje v IS Viola a následně zpracuje v intervalech dohodnutých s PCO souhrnnou žádost o platbu, kterou na PCO zasílá. Následně probíhá kontrola na Platebním a certifikačním orgánu. Po ukončení kontroly PCO zasílá prostředky ERDF na účet finančního útvaru, který je až poté vyplácí Vedoucímu partnerovi. Tento údaj tedy spíše odpovídá údaji „Prostředky předložené k certifikaci“ užívanému u programů Cíle 1 a 2.

Certifikované výdaje: výdaje, u kterých proběhla certifikace a byly Platebním a certifikačním orgánem zahrnuty do žádosti o průběžnou platbu předložené Evropské komisi.

OPERAČNÍ PROGRAM PŘESHraniČNÍ SPOLUPRÁCE ČR-POLSKO

Program se zaměřuje na zlepšení dopravní dostupnosti přeshraničního regionu, ochranu životního prostředí, podporu hospodářské spolupráce, podporu rozvoje přeshraniční infrastruktury i služeb cestovního ruchu, podporu vzdělávání, kulturních a společenských aktivit, spolupráci územních samospráv a dalších subjektů na obou stranách hranice.

Z územního hlediska budou intervence OP ČR – Polsko zaměřeny na české a polské příhraniční oblasti, kterými jsou: Liberecký kraj, Královéhradecký kraj, Pardubický kraj, Olomoucký kraj, Moravskoslezský kraj a polské podregiony - Jeleniogórský, Walbrzyský, Opolský, Nyský, Rybnický, Bielský, částečně Tyský a Wrocławský.

V programu dosud proběhly 2 MV, které posuzovaly předložené projekty a vybrané doporučily ke spolufinancování – v září 2008 v polském městě Ladek Zdroj a v březnu 2009 v Pardubicích. Vedle toho byla část projektů (hlavně v Technická pomoc a Fondy mikroprojektů) schválena formou oběžné procedury. Projekty doporučené na MV ke spolufinancování již pokrývají zhruba 70% disponibilní alokace programu – všechny dosud rozdělené prostředky již byly právně navázány vydáním „Rozhodnutí o poskytnutí dotace“ českým Vedoucím projektovým partnerům nebo uzavřením „Smlouvy“ s polskými Vedoucími partnery. V jedné z klíčových oblastí podpory 1.1 (posílení dopravní infrastruktury a obslužnosti) již byla alokovaná částka beze zbytku využita. Z tohoto důvodu rozhodl MV o převodu části alokovaných prostředků z prioritních os 2 a 3 do prioritní osy 1. Tato žádost byla Evropské komisi doručena v měsíci říjnu 2009, ale doposud Řídící orgán neobdržel od Evropské komise stanovisko. Tabulka 1 je tedy prozatím dále uváděna v původně dohodnutém rozdělení, beze změn.

Tab. 80 - Struktura operačního programu přeshraniční spolupráce ČR-Polsko

Číslo oblasti/ podoblasti podpory	Název oblasti/podoblasti podpory	% podíl na finanční alokaci tohoto OP
OP přeshraniční spolupráce ČR-Polsko		
Prioritní osa 1 – Posilování dostupnosti, ochrana životního prostředí a prevence rizik		
1.1	Posilování dopravní dostupnosti	19,0
1.2	Ochrana životního prostředí	8,0
1.3	Prevence rizik	5,0
Prioritní osa 2 – Zlepšení podmínek pro rozvoj podnikatelského prostředí a cestovního ruchu		
2.1	Rozvoj podnikatelského prostředí	5,0
2.2	Podpora rozvoje cestovního ruchu	27,0
2.3	Podpora spolupráce v oblasti vzdělávání	4,0
Prioritní osa 3 – Podpora spolupráce místních společenství		
3.1	Územní spolupráce veřejných institucí	3,0
3.2	Podpora společenských a kulturních akcí	3,0
3.2	Fond mikroprojektů	20,0
Prioritní osa 4 – Technická pomoc		
4.1	Technická pomoc	6,0

Tab. 81 - Údaje o projektech operačního programu přeshraniční spolupráce ČR-Polsko (prostředky EU)

Prioritní osa / Oblast podpory	Podané projektové žádosti		Projektové žádosti vyřazené z administrace		Projektové žádost ve schvalovacím procesu		Schválené projekty		Dokončené projekty	
	počet	mil. Eur	počet	mil. Eur	počet	mil. Eur	počet	mil. Eur	počet	mil. Eur
-	a	b	c	d	e	f	g	h	i	j
-	od počátku období		od počátku období		aktuální stav		od počátku období		od počátku období	
1.1	56	98 183 671,91	35	47 705 932,93	2	9 164 666,60	19	41 284 063,10	0	0,00
1.2	22	22 975 874,36	9	5 568 587,29	5	4 076 482,68	8	12 286 779,57	0	0,00
1.3	62	51 343 333,03	29	26 501 420,32	24	17 662 381,52	9	7 136 827,10	0	0,00
1	140	172502879,3	73	79775940,54	31	30903530,8	36	60707669,77	0	0
2.1	15	15 381 520,47	4	4 964 655,95	8	9 023 606,38	3	1 338 431,80	0	0,00
2.2	138	106 143 538,86	39	23 859 735,67	59	45 035 065,77	40	37 118 716,19	0	0,00
2.3	22	7 415 290,02	6	1 073 034,88	10	5 193 197,61	6	1 149 057,53	0	0,00
2	175	128940349,4	49	29897426,5	77	59251869,76	49	39606205,52	0	0
3.1	30	13 126 920,48	12	7 178 018,77	15	5 473 824,70	3	475 077,01	0	0,00
3.2	53	21 152 824,68	23	12 328 503,89	13	3 218 524,38	17	5 521 957,63	0	0,00
3.3	6	43 891 869,00	0	0,00	0	0,00	6	43 891 869,00	0	0,00
3	89	78 171 614,16	35	19 506 522,66	28	8 692 349,08	26	49 888 903,64	0,00	0,00
4	31	4 973 679,82	0	0,00	0	0,00	31	4 916 735,35	0	0,00
ČR-PR Celkem	435	384 588 522,63	157	129 179 889,70	136	98 847 749,64	142	155 119 514,28	0,00	0,00

Zdroj: ŘO OP Cíl 3 ČR-Polsko – 31. 12. 2009.

Tab. 82 - Údaje o stavu čerpání finančních prostředků operačního programu přeshraniční spolupráce ČR-Polsko (prostředky EU)

Prioritní osa / Oblast podpory	Celková alokace podpory 2007-2013	Schválené projekty		Předložené žádosti o platbu		Proplacené prostředky příjemcům		Certifikované prostředky	
		v EUR	%	v EUR	%	v EUR	%	v EUR	%
-	a	b	b/a	c	c/a	d	d/a	e	e/a
1.1	41 697 276,00	41 284 063,10	99,01%	5 953 255,77	14,28%	1583163,65	3,8		
1.2	17 556 747,00	12 286 779,57	69,98%	99 230,20	0,57%	0	0		
1.3	10 972 967,00	7 136 827,10	65,04%	185 038,74	1,69%	185038,74	1,7		
1	70 226 990,00	60 707 669,77	86,44%	6 237 524,71	8,88%	1 768 202,39	2,5	26 383,59	0,03
2.1	10 972 968,00	1 338 431,80	12,20%	36 750,51	0,33%	36 348,40	0,3		
2.2	59 254 023,00	37 118 716,19	62,64%	2 729 073,39	4,61%	2 206 167,11	3,7		
2.3	8 778 373,00	1 149 057,53	13,09%	109 673,28	1,25%	80 243,11	0,9		
2	79 005 364,00	39 606 205,52	50,13%	2 875 497,18	3,64%	2 322 758,62	2,9	43 015,10	0,05
3.1	6 583 780,00	475 077,01	7,22%	18 646,75	0,28%	15 893,47	0,2		
3.2	6 583 781,00	5 521 957,63	83,87%	1 004 115,69	15,25%	515 934,81	7,8		
3.3	43 891 869,00	43 891 869,00	100,00%	1 389 221,10	3,17%	827 759,94	1,9		
3	57 059 430,00	49 888 903,64	87,43%	2 411 983,54	4,23%	1 359 588,22	2,4	14 089,94	0,02
4.1	13 167 560,00	4 916 735,35	37,34%	1 143 028,40	8,68%	180 845,06	1,4		
4	13 167 560,00	4 916 735,35	37,34%	1 143 028,40	8,68%	180 845,06	1,4	37 451,00	0,28
ČR-PR	219 459 344,00	155 119 514,28	70,68%	12 668 033,83	5,77%	5 668 845,29	2,6	120 939,63	0,06

Zdroj: ŘO OP Cíl 3 ČR-Polsko – 31. 12. 2009

Předložené projektové žádosti

Z tabulky č. 2 je patrný výrazný nárůst v počtu a objemu předložených projektových žádostí (oproti stavu k 30.9.2009 celkem o 136 žádostí). Tento nárůst je způsoben tím, že do 20. listopadu 2009 mohli vedoucí projektoví partneři předkládat projektové žádosti, které budou na základě výsledků všech stupňů hodnocení (zejména přeshraničního dopadu) posuzovány na nejbližším MV, který se uskuteční na konci dubna 2010. Celkem byly od počátku programu předloženy projektové žádosti za **384 588 522,63 EUR** což představuje cca 175 % celkové alokace programu. Žádosti předložené ve 4. čtvrtletí 2009 jsou v současné době vyhodnocovány což dokládá údaj uvedený ve sloupci e.

Schválené projekty

Ve sledovaném období došlo k nárůstu počtu schválených projektů o 39 na celkem 142 projektů. Tento nárůst není způsoben doporučením dalších projektů ke spolufinancování na MV, ale uzavíráním smluv, resp. vydáním Rozhodnutí o poskytnutí dotace u projektů, které byly schváleny v předchozích čtvrtletích, ale vyžádaly si dořešení podmínek stanovených MV nebo vyřízení některých nejasností. Objem schválených projektů (právně navázaných prostředků) nyní představuje 70,68 % z celkové alokace programu.

Proplacené žádosti o platbu

Podpisem Memoranda o porozumění mezi ČR a Polskem v závěru července 2009 byla splněna podmínka stanovená Platebním a certifikačním orgánem a mohlo tak být v průběhu srpna 2009 zahájeno financování již mezitím předložených žádostí o platbu. Počáteční zejména technické problémy s naplňováním veškerých požadavků rozpočtové a další legislativy ve výrazně specifických podmínkách přeshraničního programu se z velké části podařilo překonat. Celková částka uhrazená v měně EUR Vedoucím projektovým partnerům (bez předchozího předfinancování) přímo z účtu Platebního a certifikačního orgánu vedeného u České národní banky téměř 5,7 mil. EUR.

Certifikované výdaje

S ohledem na nutnost splnění tzv. pravidla N+24 byla vyhlášena k 15. září 2009 Platebním a certifikačním orgánem první certifikace uskutečněných výdajů, která byla uzavřena vydáním certifikátu a jeho odesláním do Evropské komise. Na jeho základě a po schválení Evropskou komisí byla 30.12.2009 připsána certifikovaná částka na účet PCO. Tím bylo pravidlo N+24 naplněno a nebylo nutné vracet Evropské komisi již poskytnuté zálohové platby. Zdánlivě nízká suma certifikovaných výdajů v řádu promilí z celkové alokace je výsledkem dohody Řídícího orgánu s Platebním a certifikačním orgánem o výhradním zařazení pouze těch projektů a plateb do certifikace, u kterých se na spolufinancování nepodílí polský státní rozpočet, s jehož vykazováním jsou spojeny na polské straně určité metodologické problémy.

V tabulkovém přehledu jsou uvedeny pouze souhrnné údaje o certifikaci po prioritních osách, protože v tomto členění je sleduje i Platební a certifikační orgán

Plnění pravidla n+3

Řídící orgán neidentifikuje k současnému datu žádné komplikace, které by mohly ohrozit splnění pravidla N+3, tzn. využití prostředků z alokace roku 2007 pro program nejpozději do konce roku 2010. O této skutečnosti svědčí i údaje o předložených žádostech o platbu, které ke konci roku evidovala kontrolní místa, uvedené v tabulkovém přehledu. Jedná se o částku 12,7 mil. EUR, přičemž pro splnění pravidla N+3 při započtení zálohové platby postačuje vyplatit a certifikovat výdaje za 11,124 mil. EUR (alokace roku 2007 činí 30,875 mil. EUR a obdržená záloha 19,751 mil. EUR).

OPERAČNÍ PROGRAM PŘESHraniČNÍ SPOLUPRÁCE SR-ČR

Operační program přeshraniční spolupráce SR-ČR se zaměřuje na podporu přeshraniční hospodářské, kulturní a komunální spolupráce, rozvoj cestovního ruchu, podporu vzdělání a sociální integrace, zlepšení dopravní dostupnosti přeshraničního regionu a ochranu životního prostředí.

Z územního hlediska je program určen pro české kraje Jihomoravský, Moravskoslezský a Zlínský, ze slovenské strany jde o samosprávné kraje Trenčínský, Trnavský a Žilinský.

Řídícím orgánem programu je slovenské Ministerstvo výstavby a regionálního rozvoje. Roli Certifikační a Auditního orgánu plní slovenské Ministerstvo financí.

Tab. 83 - Struktura operačního programu přeshraniční spolupráce SR -ČR

Číslo oblasti/ podoblasti podpory	Název oblasti/podoblasti podpory	% podíl na finanční alokaci tohoto OP
OP přeshraniční spolupráce SR-ČR		
Prioritní osa 1 – Podpora sociokulturního a hospodářského rozvoje příhraničního regionu a spolupráce		
1.1	Kulturní rozvoj a zachování tradic	5,6
1.2	Spolupráce a síťování	8,0
1.3	Vzdělávání, trh práce a zaměstnanost	8,2
1.4	Rozvoj podnikatelského a inovačního prostředí	8,8
1.5	Rozvoj přeshraniční turistiky	13,4
1.6	Fond mikroprojektů	10,0
Prioritní osa 2 – Rozvoj dostupnosti příhraničního území a životního prostředí		
2.1	Rozvoj dopravní infrastruktury a dostupnosti pohraničí	18,0
2.2	Zachování životního prostředí a rozvoj krajiny	12,0
2.3	Zlepšení informační a komunikační dostupnosti pohraničí	10,0
Prioritní osa 3 – Technická pomoc		
3.1	Podpora řízení, implementace, kontrola programu, monitorování a propagace	6,0

Tab. 84 - Údaje o projektech operačního programu přeshraniční spolupráce SR - ČR (prostředky EU)

Prioritní osa / Oblast podpory	Počet podaných žádostí o podporu („evidované projekty“)	Počet pozastavených projektů	Počet projednávaných projektů	Schválené projekty	
				počet	v EUR
-	počet	počet	počet	od počátku období	
-	od počátku období	od počátku období	aktuální stav	od počátku období	
1.1	75	46	0	29	7 451 230
1.2	47	28	0	19	4 566 845
1.3	49	34	0	15	3 080 805
1.4	26	5	0	11	3 567 517
1.5	87	55	0	32	12 067 794
1.6	1	0	0	1	5 113 774
1	285	178	0	107	35 848 230
2.1	21	16	0	5	4 732 375
2.2	38	30	0	8	3 356 128
2.3	7	2	0	5	2 180 120
2	66	48	0	18	10 268 623
3.1	5	0	0	5	5 564 408
3	5	0	0	5	5 564 408
SR-ČR	356	226	0	130	51 681 261

Zdroj: ŘO OP Cíl 3 SR-ČR – 31. 12. 2009

Tab. 85 - Údaje o stavu čerpání finančních prostředků operačního programu přeshraniční spolupráce SR - ČR (prostředky EU)

Prioritní osa / Oblast podpory	Celková alokace podpory 2007-2013		Schválené projekty		Předložené žádosti o platbu		Proplacené prostředky příjemcům		Prostředky předložené k certifikaci	
	v EUR		v EUR	%	v EUR	%	v EUR	%	v EUR	%
-	a	b	b/a	c	c/a	d	d/a	e	e/a	
1.1	7 451 494	7 451 494	100,00	65 694,08	0,9	65 694,08	0,9	65 694,08	0,9	
1.2	7 419 211	4 566 845	61,55	27 250,41	0,4	27 250,41	0,4	27 250,41	0,4	
1.3	6 730 155	3 080 805	45,78	0,0	0,0	0,0	0,0	0,0	0,0	
1.4	7 137 007	3 567 517	49,98	83 329,23	1,2	83 329,23	1,2	83 329,23	1,2	
1.5	12 067 795	12 067 794	100,00	18 825,97	0,2	18 825,97	0,2	18 825,97	0,2	
1.6	9 274 014	5 113 774	55,14	0,0	0,0	0,0	0,0	0,0	0,0	
1	50 079 676	35 848 230	71,58	195 099,69	0,4	195 099,69	0,4	195 099,69	0,4	
2.1	16 693 225	4 732 375	28,35	0,0	0,0	0,0	0,0	0,0	0,0	
2.2	11 128 818	3 356 128	30,16	327 406,79	3,0	327 406,79	3,0	327 406,79	3,0	
2.3	9 274 014	2 180 120	23,51	0,0	0,0	0,0	0,0	0,0	0,0	
2	37 096 057	10 268 623	27,68	327 406,79	0,9	327 406,79	0,9	327 406,79	0,9	
3.1	5 564 408	5 564 408	100,00	35 870,83	0,6	35 870,83	0,6	35 870,83	0,6	
3	5 564 408	5 564 408	100,00	0,0	0,6	0,0	0,6	0,0	0,6	
SR-ČR	92 740 141	51 681 261	55,73	558 377,31	0,6	558 377,31	0,6	558 377,31	0,6	

Zdroj: ŘO OP Cíl 3 SR-ČR – 31. 12. 2009.

Předložené projektové žádosti

Počet předložených projektových žádostí se od minulého sledovaného období nezměnil, protože nekončila etapa předkládání projektů pro zasedání MV. Byly zveřejněny nové programové dokumenty a do konce roku probíhaly semináře pro žadatele a další informační akce, které mají za úkol zvýšit kvalitu předkládaných projektů.

Předkládání projektů pro příští MV (05/ 2010) je možné do 5. 2. 2010, kdy se očekává podávání žádostí na větší investiční projekty, vyžadující svoji delší přípravu. V předchozích kolech byl největší zájem o oblasti podpory 1.I a 1.V., takže alokace těchto oblastí podpory jsou již vyčerpány, proto se aktuální výzva na tyto oblasti nevztahuje.

Schválené projekty

Vzhledem k tomu, že neproběhlo zasedání MV, nezvýšil se ani počet schválených projektů.

Proplacené žádosti o platbu

OP PS SR-ČR 2007-2013 splnil všechny podmínky auditu, které vyplynuly z auditu shody kontrolních řídicích systémů. V průběhu 4. čtvrtletí 2009 tak bylo zahájeno proplácení prvních projektových žádostí. Do konce roku bylo proplaceno 558 377,31 EUR.

Certifikované výdaje

V listopadu 2009 proběhla první certifikace výdajů v celkovém objemu 558 377,31 EUR. Následně byla Certifikačním orgánem (slovenským Ministerstvem financí) předložena první žádost o průběžnou platbu Evropské komisi, čímž bylo splněno pravidlo N+24.

Plnění pravidla N+3

OP PS SR-ČR získal pro svou implementaci od EK zálohové platby (v celkové výši 8 346 612,69 EUR). Po odečtení této výše zálohových plateb z alokace roku 2007 (12 417 530,00 EUR) zbývá v tomto roce pro splnění pravidla N+3 vyčerpat a certifikovat částku 4 070 917,31 EUR. Z této částky se do konce roku 2009 podařilo vyčerpat již 13,72%.

OPERAČNÍ PROGRAM PŘESHraniČNÍ SPOLUPRÁCE RAKOUSKO-ČR

Zaměřuje se na podporu přeshraniční hospodářské, kulturní a komunální spolupráce, rozvoj cestovního ruchu, podporu vzdělání a sociální integrace, zlepšení dopravní dostupnosti přeshraničního regionu a ochranu životního prostředí.

Operační program Přeshraniční spolupráce ČR - Rakousko pro období 2007-2013 je určen pro české kraje Jihočeský, Jihomoravský a Vysočina, z rakouské strany jde o regiony Waldviertel, Weinviertel, Wiener Umland Nordteil, Mühlviertel a město Vídeň.

Řídícím orgánem je Úřad zemské vlády Dolního Rakouska, zprostředkujícími subjekty pak Úřady zemských vlád (Dolní Rakousko, Horní Rakousko, Vídeň) a krajské úřady (Jihočeský, Vysočina, Jihomoravský).

Tab. 86 - Struktura operačního programu přeshraniční spolupráce Rakousko-ČR

Číslo oblasti/ podoblasti podpory	Název oblasti/podoblasti podpory	% podíl na finanční alokaci tohoto OP
OP přeshraniční spolupráce Rakousko-ČR		
Prioritní osa 1 – Socioekonomický rozvoj, cestovní ruch a transfer know-how		
1.1	Infrastruktura a služby spojené s podnikáním a inovacemi	13,5
1.2	Cestovní ruch, kultura a ekonomika volného času	18,6
1.3	Rozvoj lidských zdrojů, trh práce, vzdělávání a kvalifikace	6,2
1.4	Prevence zdravotních a sociálních rizik, sociální integrace	5,9
Prioritní osa 2 – Regionální dostupnost a udržitelný rozvoj		
2.1	Doprava a regionální dostupnost	21,7
2.2	Životní prostředí a prevence rizik	11,9
2.3	Udržitelné sítě a struktury institucionální spolupráce	16,2
Prioritní osa 3 – Technická pomoc		
3.1	Technická pomoc	6,0

Tab. 87 - Údaje o projektech operačního programu přeshraniční spolupráce Rakousko-ČR (prostředky EU)

Prioritní osa / Oblast podpory	Počet podaných žádostí o podporu („evidované projekty“)	Počet pozastavených projektů	Počet projednávaných projektů	Schválené projekty	
				počet	v mil. EUR
-	počet	počet	počet	počet	
-	od počátku období	od počátku období	aktuální stav	od počátku období	
1.1	10	2	4	6	1,9
1.2	24	2	8	11	8,3
1.3	19	2	5	10	4,0
1.4	7	1	0	5	1,6
1	60	7	17	32	15,8
2.1	18	2	6	10	8,1
2.2	16	5	7	4	3,5
2.3	14	0	3	9	10,9
2	48	7	16	23	22,5
3.1	14	0	6	8	4,4
3	14	0	6	8	4,4
Rak.-ČR	122	14	39	63	42,7

Zdroj: ŘO OP Cíl 3 Rakousko-ČR – 31. 12. 2009.

Tab. 88 - Údaje o stavu čerpání finančních prostředků operačního programu přeshraniční spolupráce Rakousko-ČR (prostředky EU)

Prioritní osa / Oblast podpory	Celková alokace podpory 2007-2013	Schválené projekty		Předložené žádosti o platbu		Proplacené prostředky příjemcům		Prostředky předložené k certifikaci	
		v EUR	%	v EUR	%	v EUR	%	v EUR	%
-	a	b	b/a	c	c/a	d	d/a	e	e/a
1.1	14 497 128	1 874 936,00	12,93	0,0	0,00	0,0	0,00	0,0	0,0
1.2	20 016 949	8 323 975,80	41,58	18 866,60	0,00	0,0	0,00	0,0	0,0
1.3	6 627 729	4 038 973,10	64,04	113 300,75	0,01	0,0	0,00	0,0	0,0
1.4	6 334 278	1 602 180,75	25,29	107 984,00	0,01	0,0	0,00	0,0	0,0
1	47 476 084	15 840 066,15	33,80	240 151,35	0,00	0,0	0,00	0,0	0,0
2.1	23 359 420	8 051 489,60	34,47	197 460,95	0,00	1 578 824,33	6,76	0,0	0,0
2.2	12 756 888	3 460 610,20	27,13	79 966,55	0,00	91 531,86	0,72	0,0	0,0
2.3	17 396 878	10 938 016,00	62,87	0,0	0,00	72 909,99	0,42	0,0	0,0
2	53 513 186	22 450 115,80	41,95	270 427,50	0,00	1 743 266,18	3,26	0,0	0,0
3.1	6 446 123	4 366 101,45	67,73	0,0	0,00	519 279,17	8,06	72 909,99	1,13
3	6 446 123	4 366 101,45	67,73	0,0	0,00	519 279,17	8,06	72 909,99	1,13
Rak.-ČR	107 435 394	42 656 283,40	39,90	510 578,85	0,00	2 262 545,35	2,11	72 909,99	0,07

Zdroj: ŘO OP Cíl 3 Rakousko-ČR – 31.12.2009.

Předložené projektové žádosti

Ve 4. čtvrtletí r. 2009 nedošlo k nárůstu předložených projektových žádostí, protože možnost pro jejich předložení pro 6. zasedání MV končila již 22. 9. 2009. Další etapa pro předkládání dalších projektových žádostí pro příští MV bude na konci 1. čtvrtletí r. 2010 (23. 3. 2010). Vedoucí partneři předkládají projekty většinou těsně před těmito termíny.

Schválené projekty

Na 6. zasedání MV v Třešti (1. - 2. 12. 2009) bylo celkem předloženo 19 projektů, z toho jich bylo 11 projektů schváleno bez připomínek, 3 projekty s připomínkami, 4 projekty byly zamítnuty a jeden pozastaven.

V průběhu realizace programu bylo dosud podepsáno 63 smluv mezi Řídícím orgánem a Vedoucími partnery v celkovém objemu 42 656 283,40 EUR prostředků ERDF (celkové navázané prostředky 54 784 297,10 EUR).

Proplacené žádosti o platbu

V daném období bylo zkontrolováno a vyplaceno 5 žádostí o platbu, z toho jedna žádost o platbu projektu TA MMR.

Certifikované výdaje

Certifikační orgán (Úřad spolkového kancléře Rakouské republiky) certifikoval za období 1. 1. 2007 – 30. 11. 2009 a dne 1. 12. 2009 odeslal žádost o první průběžnou platbu Evropské komisi ve výši 72 909,99 EUR. Tím bylo splněno pravidlo N+24.

Plnění pravidla N+3

Při započtení zálohové platby lze předpokládat, že pravidlo N+3 bude splněno.

OPERAČNÍ PROGRAM PŘESHraniČNÍ SPOLUPRÁCE SVOBODNÝ STÁT SASKO-ČR

Zaměřuje se na zlepšení dopravní dostupnosti přeshraničního regionu, ochranu životního prostředí, podporu rozvoje přeshraniční infrastruktury i služeb cestovního ruchu, podporu budování infrastruktury a poskytování služeb v oblasti vzdělávání a sociální integrace, podporu spolupráce hospodářských subjektů a transferu technologií, podporu přeshraniční spolupráce územních samospráv na obou stranách hranice.

Operační program Přeshraniční spolupráce Sasko - ČR pro období 2007-2013 je určen pro české kraje Karlovarský, Ústecký a Liberecký, z německé strany jde o regiony Vogtlandkreis, Aue-Schwarzenberg, Annaberg, Mittlerer Erzgebirgskreis, Freiberg, Weißeritzkreis, Sächsische Schweiz, Bautzen, Löbau-Zittau, Zwickauer Land, Stollberg, Mittweida, Meißen, Kamenz, Niederschlesischer Oberlausitzkreis, Saale-Orla-Kreis, Greiz a statutárních měst Zwickau, Chemnitz, Dresden, Görlitz a Hoyerswerda a Plauen.

Nižší počet dosud schválených projektů je dán delší dobou nutnou k posouzení žádostí a nutností doplňovat předložené žádosti. K projednání na Výbor se však dostávají jen velmi dobře připravené žádosti, kde Výborem již zpravidla nejsou stanovovány žádné dodatečné podmínky, které by prodlžovaly termíny uzavření smluv. Komentář k k prezentovaným číslům je uveden pod Tab. č. 9.

V roce 2010 je plánováno 5 Monitorovacích výborů.

Tab. 89 - Struktura operačního programu přeshraniční spolupráce Svobodný stát Sasko-ČR

Číslo oblasti/ podoblasti podpory	Název oblasti/podoblasti podpory	% podíl na finanční alokaci tohoto OP
OP přeshraniční spolupráce Svobodný stát Sasko-ČR		
Prioritní osa 1 – Rozvoj rámcových společenských podmínek v dotačním území		
1.1	Kooperativní zlepšení a rozvoj a výstavba potřebné infrastruktury a spolupráce v oblasti regionálního plánování a rozvoje	46,6
1.2	Kooperativní opatření v oblasti lidských zdrojů, socio-kulturního rozvoje a partnerské spolupráce	
1.3	Kooperace v oblasti bezpečnosti, záchranných služeb, ochrany před katastrofami a protipožární ochrany	
1.4	Společný fond malých projektů	
Prioritní osa 2 – Rozvoj hospodářství a cestovního ruchu		
2.1	Hospodářská kooperace a rozvoj přeshraničních hospodářských struktur	30,0
2.2	Kooperace a rozvoj přeshraničních struktur v cestovním ruchu	
Prioritní osa 3 – Zlepšení situace přírody a životního prostředí		
3.1	Kooperace v oblasti ochrany klimatu, ochrany lesa a přírody, péče o krajinu a odpadového hospodářství	17,4
3.1	Kooperace v oblastech protipovodňové ochrany, vodního hospodářství, vodních staveb a ochrany vodstva	
Prioritní osa 4 – Technická pomoc		
4.1	Technická pomoc	6,0

Tab. 90 - Údaje o projektech operačního programu přeshraniční spolupráce Svobodný stát Sasko-ČR (prostředky EU)

Prioritní osa / Oblast podpory	Počet podaných žádostí o podporu („evidované projekty“)	Počet pozastavených projektů	Počet projednávaných projektů	Schválené projekty	
				počet	v mil. EUR
-	počet	počet	počet	od počátku období	
-	od počátku období	od počátku období	aktuální stav	od počátku období	
1.1	15	0	8	8	21,9
1.2	74		38	26	15,9
1.3	22	0	8	12	9,7
1.4	4	0	0	4	8,0
1	115	0	54	50	55,5
2.1	11	0	6	4	2,9
2.2	17	0	6	6	3,7
2	28	0	12	10	6,6
3.1	30	2	15	10	4,9
3.2	6	0	2	1	1,2
3	36	2	17	11	6,1
4.1	13	0	0	13	14,1
4	13	0	0	13	14,1
Sasko-ČR	192	2	83	84	82,3

Zdroj: ŘO OP Cíl 3 Sasko-ČR – 31. 12. 2009

Tab. 91 - Údaje o stavu čerpání finančních prostředků operačního programu přeshraniční spolupráce Svobodný stát Sasko-ČR (prostředky EU)

Prioritní osa / Oblast podpory	Celková alokace podpory 2007-2013	Schválené projekty		Předložené žádosti o platbu		Proplacené prostředky příjemcům		Prostředky předložené k certifikaci	
		v EUR	%	v EUR	%	v EUR	%	v EUR	%
-	a	b	b/a	c	c/a	d	d/a	e	e/a
1.1	96630626	21884354,6	22,6	105641,4	0,1	299513,6	0,3	0,0	0,0
1.2		16613447,6	17,2	35601,1	0,0	76405,4	0,1	0,0	0,0
1.3		9678672,8	10,0	33987,6	0,0	72549,6	0,1	0,0	0,0
1.4		7769749,8	8,0	101105,0	0,1	188169,1	0,2	0,0	0,0
1	96630626	55946224,8	57,8	276335,1	0,3	636637,7	0,6	0,0	0,0
2.1	62219083	2254988,2	3,6	58134,1	0,1	127666,3	0,2	0,0	0,0
2.2		3671272,4	5,9	0,0	0,0	43195,1	0,0	0,0	0,0
2	62219083	5926260,6	9,5	58134,1	0,1	170861,4	0,2	0,0	0,0
3.1	36103419	5175349,4	14,3	21367,7	0,1	88871,5	0,2	0,0	0,0
3.2		1224850,0	3,4	0,0	0,0	0,0	0,0	0,0	0,0
3	36103419	6400199,4	17,7	21367,7	0,1	88871,5	0,2	0,0	0,0
4.1	12443816	12087386,5	97,1	0,0	0,0	354043,9	2,4	354043,9	2,4
4	12443816	12087386,5	97,1	0,0	0,0	354043,9	2,4	354043,9	2,4
Sasko-ČR	207396944	80360071,3	38,7	355836,9	0,2	1250414,5	0,6	354043,9	0,1

Zdroj: ŘO OP Cíl 3 Sasko-ČR – 31. 12. 2009

Předložené projektové žádosti

K 31. 12. 2009 bylo celkem předloženo 192 žádostí. V procesu administrace je nyní celkem 83 projektových žádostí, které se nacházejí v různém stupni hodnocení. Toto číslo se oproti předcházejícímu čtvrtletí snížilo vlivem zpracování a schválení části projektových žádostí. Příjemci i nadále žádosti předkládají (od minulé zprávy bylo předloženo 8 nových žádostí), cílem je snižovat celkové číslo projednávaných projektů ve prospěch schválených projektů.

Schválené projekty

Na Monitorovacích výborech v prosinci 2008, v únoru, květnu, červnu, září a listopadu 2009 bylo celkem schváleno celkem 71 projektů + 13 projektů Technické asistence, celkem tedy 84 projektů.

Proplacené žádosti o platbu

Byly proplaceny žádosti celkem za 1 250 414,5 EUR. Došlo ke znatelnému nárůstu proplacených prostředků (k 31.10. 2009 bylo proplaceno cca 317,5 tis. EUR).

Certifikované výdaje

V prosinci 2009 byla Řídícím orgánem podána Evropské komisi 1. žádost o platbu ve výši 354 043,85 EUR. Tím došlo ke splnění pravidla N+24.

Plnění pravidla n+3:

Doposud schválené projekty a podaná 1. žádost o platbu do EK vytváří předpoklady pro bezproblémové navázání a čerpání prostředků pro plnění pravidla N+3.

OPERAČNÍ PROGRAM PŘESHraniČNÍ SPOLUPRÁCE SVOBODNÝ STÁT BAVORSKO - ČR

Program se zaměřuje na podporu přeshraniční hospodářské, kulturní a komunální spolupráce, rozvoj cestovního ruchu, podporu vzdělání a sociální integrace, zlepšení dopravní dostupnosti přeshraničního regionu a ochranu životního prostředí.

Operační program Přeshraniční spolupráce ČR - Bavorsko pro období 2007-2013 je určen pro české kraje Karlovarský, Plzeňský a Jihočeský, z bavorské strany jde o zemské okresy Cham, Freyung - Grafenau, Hof, Neustadt an der Waldnaab, Regen, Schwandorf, Tirschenreuth a Wunsiedel im Fichtelgebirge, Amberg - Sulzbach, Bayreuth, Deggendorf, Kronach, Kulmbach, Passau, Regensburg a Straubing - Bogen a statutární města Amberg, Bayreuth, Passau, Regensburg a Straubing, Hof a Weiden.

Řídícím orgánem je Bavorské státní ministerstvo hospodářství, infrastruktury, dopravy a technologie (referát III/2). Ministerstvo pro místní rozvoj (odbor evropské územní spolupráce) plní funkci Národního orgánu. Zprostředkujícími subjekty jsou Úřady zemských vlád (Horní Franky, Horní Falc a Dolní Bavorsko), krajské úřady (Karlovarský, Plzeňský a Jihočeský) a Centrum pro regionální rozvoj ČR.

Na MV v Prachaticích (25. - 26. 06. 2008), ve Frauenau (15. 10. 2008), v Lokti (18. - 19. 03. 2009) a v Selbu (08 - 09. 12. 2009) bylo naplánováno (doporučeno ke spolufinancování) celkem 138 projektů. Bez komplikací probíhají i procesy právního navazování projektů (tj. uzavírání smluv) na obou stranách hranice, kontroly předložených výdajů a jejich proplácení příjemcům. Ke konci roku 2009 se tak při započtení zálohových plateb podařilo splnit pravidlo N+3. Většina z uvedených výdajů byla navíc zahrnuta do certifikace. Vzhledem k výborným výsledkům se další MV uskuteční až 15. - 16. 06. 2010.

Tab. 92 - Struktura operačního programu přeshraniční spolupráce Bavorsko - ČR

Číslo oblasti/ podoblasti podpory	Název oblasti/podoblasti podpory	% podíl na finanční alokaci tohoto OP
OP přeshraniční spolupráce Svobodný stát Bavorsko-ČR		
Prioritní osa 1 – Hospodářský rozvoj, lidské zdroje a sítě		
1	Hospodářský rozvoj, lidské zdroje a sítě	62,5
Prioritní osa 2 – Rozvoj území a životního prostředí		
2	Rozvoj území a životního prostředí	37,5

Tab. 93 - Údaje o projektech operačního programu přeshraniční spolupráce Bavorsko - ČR (prostředky EU)

Prioritní osa / Oblast podpory	Počet podaných žádostí o podporu („evidované projekty“)	Počet pozastavených projektů	Počet projednávaných projektů	Schválené projekty	
				počet	v mil. EUR
-	počet	počet	počet	od počátku období	
-	od počátku období	od počátku období	aktuální stav	od počátku období	
1	128	11	9	108	65,786
2	57	8	19	30	19,324
Bav.-ČR	185	19	28	138	85,110

Poznámka: Žádný z údajů není evidován do úrovně oblasti podpory, údaje jsou dostupné pouze na úrovni prioritní osy.

Zdroj: ŘO OP Cíl 3 Bavorsko-ČR – 31. 12. 2009.

Předložené projektové žádosti

Termín pro předložení žádostí na zasedání MV v Selbu skončil 01. 09. 2009, proto ve 4. čtvrtletí 2009 byl zaznamenán jen nepatrný nárůst předložených žádostí. Ten lze očekávat během 1. čtvrtletí 2010, jelikož termín pro odevzdání dalších žádostí na nejbližší zasedání MV je stanoven na 09. 03. 2010.

Schválené projekty

Na zasedání MV v Selbu (08. - 09. 12. 2009) bylo schváleno celkem 26 projektů (19 v prioritní ose 1 a 7 v prioritní ose 2) v celkové výši 19,754 mil. EUR. Od zahájení programu je tak schváleno celkem 138 projektů. Pro další zasedání MV je k dispozici ještě 30,400 mil. EUR.

Proplacené žádosti o platbu

Rovněž ve 4. čtvrtletí pokračovaly velmi úspěšně procesy kontroly výdajů a jejich proplácení vedoucím partnerům na obou stranách hranice. V tomto čtvrtletí bylo proplaceno 3,384 mil. EUR, celkově již 4,932 mil. EUR.

Certifikované výdaje

Certifikační orgán (Bavorské státní ministerstvo hospodářství, infrastruktury, dopravy a technologie, referát I/5) certifikoval a k 18. 12. 2009 odeslal Evropské komisi první žádost o platbu výdajů ve výši 4,389 mil. EUR

Plnění pravidla n+3

Alokace roku 2007 činí 15,134 mil. EUR. Při započtení zálohových plateb (10,396 mil. EUR) lze konstatovat, že pravidlo N+3 bylo splněno již v roce 2009.

Tab. 94 - Údaje o stavu čerpání finančních prostředků operačního programu přeshraniční spolupráce Bavorsko - ČR (prostředky EU)

Prioritní osa / Oblast podpory	Celková alokace podpory 2007-2013	Schválené projekty		Předložené žádosti o platbu		Proplacené prostředky příjemcům		Certifikované prostředky	
		v EUR	%	v EUR	%	v EUR	%	v EUR	%
-	a	b	b/a	c	c/a	d	d/a	e	e/a
1	72 222 559,00	65 785 854,56	91,09	10 018 770,36	13,87	4 770 843,03	6,61	4 226 963,46	5,85
2	43 287 890,00	19 323 956,60	44,64	420 081,19	0,97	161 569,69	0,37	161 569,69	0,37
Bavorsko-ČR	115 510 449,00	85 109 811,16	73,68	10 438 851,55	9,04	4 932 412,72	4,27	4 388 533,15	3,80

Zdroj: ŘO OP Cíl 3 Bavorsko-ČR – 31. 12. 2009.

6. POUŽITÉ POJMY

Alokace na výzvy

Výzva je aktivita řídicího orgánu příslušného operačního programu. V termínu výzvy jsou přijímány žádosti o podporu. Výzva může být časově neomezená (tzv. průběžná) nebo časově omezená (tzv. kolová). Výše alokace udává celkovou sumu finančních prostředků určených na doposud vyhlášené výzvy.

Alokace podpory (pro jednotlivé rozpočtové roky)

Každá platba obdržená od Evropské komise se přiřazuje k nejstarším otevřeným rozpočtovým závazkům (tj. nejdříve se čerpá z alokace podpory 2007). Po naplnění alokace na rok 2007 se platby obdržené z EK budou přiřazovat k alokaci roku 2008.

Celková alokace podpory 2007-2013

Finanční zdroje SF/FS EU a národní prostředky alokované pro NSRR (resp. jednotlivé operační programy) na celé programové období 2007-2013. Výpočet Celkové alokace podpory 2007–2013 v CZK: Certifikované výdaje předložené EK v CZK * (necertifikované prostředky v EUR * aktuální měsíční kurz).

Certifikované výdaje předložené Evropské komisi

V rámci certifikace uskutečněných výdajů Platebním a certifikačním orgánem (MF ČR) je potvrzována správnost údajů a efektivnost systémů řízení a kontroly na úrovni řídicích orgánů a zprostředkujících subjektů (popř. konečných příjemců). Certifikované výdaje jsou následně zaslány v žádosti o proplacení finančních prostředků z ČR do Evropské komise.

Finančně ukončené projekty

Projekty, u kterých byly ukončeny všechny aktivity a příjemce předložil ZS/ŘO Závěrečnou zprávu a závěrečnou Žádost o platbu. Po její kontrole budou proplaceny prostředky na účty příjemců a následně budou načteny do tohoto sloupce.

Globální grant

Forma „skupinového projektu“, který v sobě zahrnuje množství grantových individuálních projektů.

Grantový individuální projekt

Projekt obvykle menšího rozsahu předkládaný na základě výzvy k předkládání žádosti v jednotlivých globálních grantech jednotlivých operačních programů (především OP VK a OP LZZ).

Hraniční projekt

Projekt, který se vlivem kursových změn může stát „velkým projektem“. Jeho náklady přesáhnou 25 mil. EUR v případě OP Životní prostředí nebo 50 mil. EUR v jiných podporovaných oblastech.

Individuální projekt

Časově ohraničená cílená činnost prováděná příjemcem podpory za účelem dosažení požadovaného výsledku v rámci OP.

Kolová výzva

Souhrn informací nezbytných k předkládání projektových žádostí včetně termínu otevření a uzavření výzvy. K vyhodnocení přijatých žádostí dochází až po uzavření výzvy, tj. po dni ukončení příjmu všech předložených žádostí.

Kontinuální výzva

Souhrn informací nezbytných k předkládání projektových žádostí včetně termínu otevření výzvy a podmínek podmínek pro ukončení příjmu žádostí. Hodnocení projektových žádostí je prováděno průběžně, tj. po registraci přijaté žádosti.

Podané projektové žádosti

Vyplnění webové žádosti o podporu a následně fyzické odevzdání vyžadovaných podkladů o projektu. Podané žádosti o podporu jsou tedy všechny žádosti o dotaci, které byly podány od počátku programového období zaregistrovány v IS ŘO a následně přeneseny do MSC2007.

Pravidlo n+3/n+2

Administrativní nástroj pro zlepšení čerpání finančních prostředků z fondů EU, tzv. automatické zrušení závazku. Podle pravidla n+3/n+2 musí být roční závazek (alokace podpory na konkrétní rozpočtový rok), který začne platit v roce n, vyčerpán v následujících třech resp. dvou letech. Alokaci na rok 2007 je proto nutné vyčerpat do konce roku 2010. Pravidlo n+3 bylo vyjednáno na přechodnou dobu čerpání pro nové členské státy, která bude zakončena rokem 2010 včetně, poté platí pravidlo n+2.

Projekty ve schvalovacím procesu

Projekty, které se nacházejí v procesu administrace, tj. před uzavřením Smlouvy o poskytnutí dotace či Rozhodnutí o poskytnutí dotace. Do sloupce se načítají hodnoty aktuálně podaných žádostí o podporu, tj. projekty splňující formální náležitosti a kritéria přijatelnosti, projekty vybrané k realizaci a projekty zařazené mezi náhradní projekty. Tyto projekty procházejí nejprve formální, finanční a kvalitativní kontrolou a hodnocením. Počet projektů v tomto sloupci se může v průběhu implementace navyšovat či naopak snižovat, závisle na počtu projektů vyřazených během schvalovacího procesu případně schválených k financování.

Projekty vyřazené z administrace

Projekty, které nesplnily podmínky přijatelnosti pro čerpání finančních zdrojů ze SF/ FS EU a z národních prostředků nebo projekty, které nebyly hodnotící komisí pro čerpání těchto finančních prostředků doporučeny.

Proplacené prostředky příjemcům

Finanční prostředky, které řídicí orgán či zprostředkující subjekt zaslal na účet příjemcům, a to na základě kontroly a následně schválení žádosti o platbu.

Prostředky předložené k certifikaci

V informačním systému Viola zaúčtované souhrnné žádosti o provedení platby prostředků z rozpočtu EU (tedy SF/ FS) do příslušné kapitoly státního rozpočtu, ze které proběhlo předfinancování operačního programu. Certifikací uskutečněných výdajů se rozumí potvrzení správnosti údajů předložených řídicími orgány platebnímu orgánu a potvrzení efektivnosti systémů řízení a kontroly na úrovni řídicích orgánů a zprostředkujících subjektů (popř. konečných příjemců).

Schválené projekty

Projekty s vydanou Smlouvou o poskytnutí dotace či Grantovou smlouvou a dále projekty s vydaným Rozhodnutím o poskytnutí dotace. Tento pojem se vztahuje také na projekty ve fázi realizace.

Schválené žádosti o platbu

Žádosti o platbu, které byly předloženy příjemci a následně schváleny ŘO případně ZS. Žádosti jsou zasílány v intervalech, které stanoví Smlouva o poskytnutí dotace popř. Grantová smlouva či Rozhodnutí o poskytnutí dotace. Žádost musí být doložena platnými účetními doklady a doklady o platbě.

7. SEZNAM ZKRATEK

AOPK	Agentura ochrany přírody a krajiny	OP PA	Operační program Praha – Adaptabilita
CRR	Centrum pro regionální rozvoj ČR	OP PI	Operační program Podnikání a inovace
ČMZRB	Českomoravská záruční a rozvojová banka a.s.	OP PK	Operační program Praha - Konkurenceschopnost
ČOV	Čistička odpadních vod	OP VaVpI	Operační program Výzkum a vývoj pro inovace
DGPS	Diferenční navigační systém	OP VK	Operační program Vzdělávání pro konkurenceschopnost
ECB	Evropská centrální banka	OP TP	Operační program Technická pomoc
EK	Evropská komise	OP ŽP	Operační program Životní prostředí
ERDF	Evropský fond pro regionální rozvoj	PAAK	Posílení absorpční a administrativní kapacity
ESF	Evropský sociální fond	PAS	Pověřené auditní subjekty
EU	Evropská unie	PCO	Platební a certifikační orgán
EUR	Společná evropská měna euro	PČR	Policie ČR
FS	Fond soudržnosti	PO	Prioritní osa
GG	Globální grant	PŽ	Projektové žádosti
GIP/GP	Grantový individuální projekt	ŘIS	Říční informační služby
HMP	hlavní město Praha	ROP	Regionální operační program / programy
HSS	Hospodářská a sociální soudržnost	ROP JV	Regionální operační program Jihovýchod
IOP	Integrovaný operační program	ROP JZ	Regionální operační program Jihozápad
IP	Individuální projekt	ROP MS	Regionální operační program Moravskoslezsko
IPRM	Integrovaný plán rozvoje měst	ROP SČ	Regionální operační program Střední Čechy
IS	Informační systém	ROP SM	Regionální operační program Střední Morava
IZS	Integrovaný záchranný systém	ROP SV	Regionální operační program Severovýchod
KD	Kombinovaná doprava	ROP SZ	Regionální operační program Severozápad
MD	Ministerstvo dopravy	RR	Regionální rada
MF	Ministerstvo financí	ŘO	Řídící orgán
MMR	Ministerstvo pro místní rozvoj	SF	Strukturální fondy
MMZ	Měsíční monitorovací zpráva o průběhu čerpání strukturálních fondů a Fondu soudržnosti a národních zdrojů	SFDI	Státní fond dopravní infrastruktury
MPO	Ministerstvo průmyslu a obchodu	SFŽP	Státní fond životního prostředí
MPSV	Ministerstvo práce a sociálních věcí	SIP	Systémové individuální projekty
MSC2007	Monitorovací systém strukturálních fondů a fondu soudržnosti	SR	Státní rozpočet
MŠMT	Ministerstvo školství mládeže a tělovýchovy	TP	Technická pomoc
MV	Ministerstvo vnitra	URR	Úřad regionální rady
MŽP	Ministerstvo životního prostředí	VaV	Výzkum a vývoj
NNO	Nestátní neziskové organizace	VP	Velký projekt
NOK-MMR	Národní orgán pro koordinaci	VP	vedoucí partner
NSRR	Národní strategický referenční rámec	VRR	Výbor regionální rady
NZ	Národní zdroje	ZS	Zprostředkující subjekt
OP	Operační program / programy		
OP ČR-PL	Operační program přeshraniční spolupráce ČR-Polsko		
OP D	Operační program Doprava		
OP LZZ	Operační program Lidské zdroje a zaměstnanost		