

**MĚSÍČNÍ MONITOROVACÍ ZPRÁVA
O PRŮBĚHU ČERPÁNÍ STRUKTURÁLNÍCH FONDŮ,
FONDU SOUDRŽNOSTI A NÁRODNÍCH ZDROJŮ
V PROGRAMOVÉM OBDOBÍ 2007–2013**

PROSINEC 2013

Ministerstvo pro místní rozvoj
Odbor řízení a koordinace NSRR
Staroměstské náměstí 6
110 15 Praha 1

E-mail: nok@mmr.cz

Vydáno MMR-NOK 23. ledna 2014

OBSAH

1. ÚVOD	1
Účel zprávy	1
Struktura zprávy	2
Systém sběru dat	3
Aktuální sdělení MMR-NOK	3
Vývoj měnového kurzu	5
Přehled operačních programů ČR	7
Průběh čerpání SF / FS	8
2. STRUČNÝ PŘEHLED ČERPÁNÍ	10
3. REALIZACE NSRR	12
Finanční pokrok	12
Věcný pokrok	17
4. STAV PRAVIDLA N+3 / N+2	25
5.A STAV TEMATICKÝCH OPERAČNÍCH PROGRAMŮ CÍLE 1	33
Operační program Doprava	33
Operační program Životní prostředí	38
Operační program Podnikání a inovace	43
Operační program Výzkum a vývoj pro inovace	48
Operační program Vzdělávání pro konkurenceschopnost	53
Operační program Lidské zdroje a zaměstnanost	59
Integrovaný operační program	66
Operační program Technická pomoc	71
5.B STAV REGIONÁLNÍCH OPERAČNÍCH PROGRAMŮ CÍLE 1	76
Regionální operační program regionu soudržnosti Severozápad	76
Regionální operační program regionu soudržnosti Moravskoslezsko	81
Regionální operační program regionu soudržnosti Jihovýchod	86
Regionální operační program regionu soudržnosti Střední Morava	91
Regionální operační program regionu soudržnosti Severovýchod	96
Regionální operační program regionu soudržnosti Jihozápad	101
Regionální operační program regionu soudržnosti Střední Čechy	106
5.C STAV OPERAČNÍCH PROGRAMŮ CÍLE 2	111
Operační program Praha–Konkurenceschopnost	111
Operační program Praha–Adaptabilita	116
5.D STAV OPERAČNÍCH PROGRAMŮ PŘESHraniČNÍ SPOLUPRÁCE CÍLE 3 K 31. PROSINCI 2013....	121
Použité pojmy v OP Přeshraniční spolupráce	122
Stručný přehled čerpání OP Přeshraniční spolupráce	124
Operační program Přeshraniční spolupráce ČR – Polsko	125
Operační program Přeshraniční spolupráce Slovensko – ČR	129
Operační program Přeshraniční spolupráce Rakousko – ČR	133
Operační program Přeshraniční spolupráce Svobodný stát Sasko – ČR	137
Operační program Přeshraniční spolupráce Svobodný stát Bavorsko – ČR	142
6. POUŽITÉ POJMY	145
7. SEZNAM ZKRATEK	149

1. ÚVOD

ÚČEL ZPRÁVY

Měsíční monitorovací zpráva o průběhu čerpání strukturálních fondů, Fondu soudržnosti a národních zdrojů (dále MMZ) představuje hlavní výstup monitoringu realizace operačních programů (dále OP) v programovém období 2007–2013.

Vydávání MMZ je v gesci Národního orgánu pro koordinaci (dále MMR-NOK), který má ze své centrální koordinační role přístup k agregovaným informacím o realizaci strukturální pomoci Evropské unie (dále EU) v ČR. Stejně jako u většiny ostatních zpráv zpracovávaných na úrovni Národního strategického referenčního rámce (dále NSRR), tj. na národní úrovni, využívá MMR-NOK údaje poskytované z nižších úrovní monitorování. Informační hodnota této zprávy **tedy přímo závisí na kvalitě a úplnosti informací poskytovaných řídicími orgány (dále ŘO) jednotlivých OP a příjemci pomoci**. MMZ vychází **zpravidla 23. dne následujícího kalendářního měsíce**, za který je zpráva sestavována.

Účel předkládané MMZ je dvojí povahy:

- Zpráva podává informace o pokroku čerpání strukturální pomoci nejen zainteresovaným institucím, ale i široké veřejnosti.
- Zpráva je nástrojem efektivního řízení strukturální pomoci EU. Poskytnutí pravidelného, podrobného a shrnujícího přehledu o průběhu čerpání strukturálních fondů, Fondu soudržnosti (dále jen SF / FS) a národních zdrojů vede nejen k účinnější kontrole, ale také díky možnosti porovnání jednotlivých OP a identifikaci problému ke stálému zkvalitňování implementačního procesu.

Následující komentované tabulky poskytují nejdůležitější informace o postupu čerpání prostředků SF / FS a národních zdrojů **za uplynulý měsíc prosinec 2013**. Při jejich vytváření se MMR-NOK opírá po stránce metodické o Metodiku monitorování programů SF / FS pro programové období 2007–2013 a po stránce datové o výstupní sestavy centrálního informačního systému pro monitorování programů SF / FS a národních zdrojů pro období 2007–2013 (ms2007), tj. MSC2007.

STRUKTURA ZPRÁVY

MMZ se ve své struktuře dělí na **sedm obsahově odlišných oddílů**:

- Kapitola „Stručný přehled čerpání“ nabízí na jedné stránce grafické shrnutí klíčových dat o čerpání SF / FS.
- Kapitola „Realizace NSRR“ prezentuje finanční a věcný pokrok implementace NSRR prostřednictvím klíčových stavů čerpání finančních prostředků ze SF / FS a národních zdrojů a dále prostřednictvím vybraných indikátorů NSRR. Jedná se o souhrnný, národní pohled, jehož základem jsou agregovaná data za jednotlivé OP.
- Kapitola „Stav pravidla n+3 / n+2“ se věnuje kontrole dodržování tohoto důležitého finančního instrumentu za účelem předcházení ztráty finančních prostředků.
- Kapitoly „Stav tematických a regionálních operačních programů cíle 1 a 2“ tvoří nejobsáhlejší část MMZ a informují o stavu realizace strukturální pomoci z jednotlivých OP.
- Čtvrtletně je do MMZ zařazována kapitola „Stav operačních programů přeshraniční spolupráce cíle 3“, která se věnuje stavu čerpání finančních prostředků v rámci jednotlivých OP přeshraniční spolupráce.
- V MMZ bývá také uváděna speciální kapitola na konkrétní téma.

V celém dokumentu se pracuje s několika **druhy tabulek**. U každého OP jsou uvedeny dva druhy tabulek:

- Tabulky „Údaje o projektech / grantových projektech (dále GP) / globálních grantech (dále GG)“ sledují proces administrace projektů před zahájením čerpání, poskytují informace o počtu projektů / GP / GG a výši na ně vázaných finančních prostředků v CZK. Ve sloupci „Podané žádosti“, „Projekty / GP / GG vyřazené z administrace“, „Projekty / GP / GG s vydaným Rozhodnutím / podepsanou Smlouvou“ a „Finančně ukončené projekty / GP / GG“ jsou uvedeny souhrnné údaje o projektech / GP / GG od počátku programového období do dne vygenerování výstupní sestavy z MSC2007. Projekty / GP / GG ve schvalovacím procesu jsou dynamického charakteru, v tabulkách je tedy zachycen pouze jejich aktuální stav ke dni, kdy byla sestava vygenerována (tzn. jde o stavy projektu / GP / GG, které zahrnují podané žádosti až do jejich schválení).
- Druhý typ tabulek „Údaje o stavu čerpání finančních prostředků“ se pak zaměřuje na schválené projekty / GP / GG a umožňuje rychle zjistit, jak čerpání daného OP pokračuje (obr. 1). Tato tabulka pracuje s finančními prostředky v CZK a s kumulativními hodnotami, které jsou dále vztaženy k celkové alokaci na programové období 2007–2013.

Dále se v dokumentu pracuje s těmito tabulkami:

- Tabulky „Vybrané projektové indikátory.“ obsahují informace o indikátorech agregovaných z úrovně projektů. Tabulky obsahují základní čtyři hodnoty pro každý indikátor – cílová hodnota, výchozí hodnota, závazek příjemců a dosažená hodnota.
- Tabulka „Stav pravidla n+3 vzhledem k alokaci 2007–2013“ sleduje plnění pravidla n+3 pro alokaci 2008 jednotlivých OP. V tabulce jsou vybrané ukazatele o stavu čerpání finančních prostředků vztahovány k alokaci za příspěvek Společenství (SF / FS). Finanční prostředky jsou vyjádřené v EUR.
- Tabulky „Přehled velkých projektů“ obsahují data o schvalovacím procesu velkých projektů (dále VP), včetně finančního objemu VP a jejich podílu k alokaci oblasti podpory a alokaci OP.

SYSTÉM SBĚRU DAT

Sběr dat pro tabulkovou část MMZ je standardně prováděn **z centrálního informačního systému** pro monitorování programů SF / FS pro období 2007–2013 (ms2007), tj. MSC2007. Datum generování dat je nastaveno na 3. den v měsíci, případně na 1. středu v měsíci, pokud bude 3. den v měsíci připadat na sobotu, neděli, pondělí nebo úterý. Nutnou podmínkou pro zajištění souladu mezi obsahem MMZ a reálným stavem implementace jednotlivých OP je **respektování Metodiky monitorování programů SF / FS pro programové období 2007–2013 všemi zúčastněnými subjekty.**

Data v takto vygenerovaných sestavách se vztahují k poslednímu dni v předcházejícím měsíci. Pro komentáře MMR-NOK jsou zásadně využívána data z MSC2007. **Jen doplňkově** jsou informace získávány **přímo od ŘO, případně z internetových stránek jednotlivých OP,** a dalších **subjektů zapojených do implementační struktury NSRR.**

Pokud není uvedeno jinak, veškeré datové výstupy a informace uváděné v MMZ, jsou platné ke stejnému dni, kdy jsou generovány sestavy se zdrojovými daty z MSC2007.

AKTUÁLNÍ SDĚLENÍ MMR-NOK

Za účelem vykazování reálného stavu čerpání finančních prostředků ze SF / FS a národních zdrojů ve stavu Prostředky kryté Rozhodnutím / Smlouvou (reálnou výši zazávazkovaných prostředků), přistoupil MMR-NOK ke **změně metodiky** načítání dat pro tento ukazatel. Od února 2012 nejsou v rámci tohoto ukazatele sledovány projekty, které byly nedokončeny, a to ať z důvodu odstoupení ze strany příjemce nebo ŘO / zprostředkujícího subjektu (dále ZS). V terminologii metodiky monitorování se jedná o stavy N7 „Projekt nedokončen / stažen“ a N8 „Rozhodnutí / Smlouva ukončena ze strany ŘO / ZS“. Nadále se však započítává stav N6 „Projekt pozastaven“, a to z toho důvodu, že z tohoto stavu se projekt může vrátit do stavu výchozího, tedy zpět do realizace.

V průběhu července 2013 Evropská komise schválila revize programových dokumentů u OP Vzdělávání a konkurenceschopnost, OP Lidské zdroje a zaměstnanost a OP Praha–Adaptabilita.

Obsahem těchto revizí byla také **změna výše alokací těchto OP**. Nové hodnoty celkových alokací OP jsou reflektovány v MMZ od července 2013.

V průběhu prosince 2013 schválila Evropská komise **změnu výše alokací** u Integrovaného OP, OP Technická pomoc, ROP Moravskoslezsko a OP Praha–Konkurenceschopnost. Nové hodnoty celkových alokací OP jsou reflektovány v MMZ od prosince 2013.

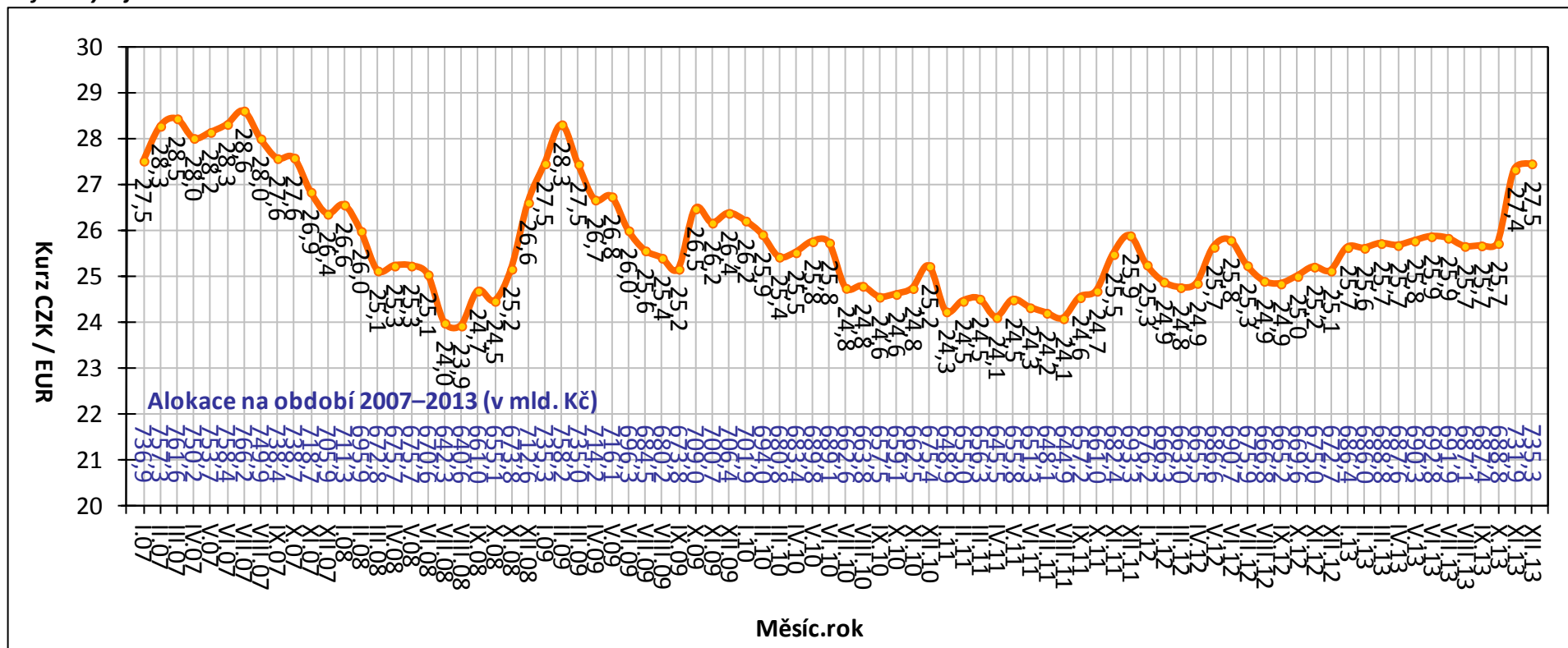
OP Podnikání a Inovace, Integrovaný OP, OP Životní prostředí a ROP Severozápad jsou v současné době revidovány, případné změny ve způsobu financování budou zohledněny po schválení vykazování ze strany Evropské komise.

VÝVOJ MĚNOVÉHO KURZU

Celková alokace na NSRR je stanovena v EUR, proto je klíčové pro úspěšnou a efektivní implementaci SF / FS přepočítávání kurzu CZK–EUR. Měnový kurz v MMZ je přebírán MSC2007 z informačního systému Viola¹. Do IS Viola se přenáší kurz, který stanovuje Evropská centrální banka (dále ECB) na následující měsíc, každý předposlední den v měsíci. Na počátku programového období 2007–2013, tedy v lednu 2007, byl kurz CZK vůči EUR stanoven na 27,54. Ke dni generování sestav se zdrojovými daty, tj. k 3. lednu 2014, byla výše měnového kurzu stanovena na 27,48 Kč za EUR. Celkově můžeme konstatovat posílení kurzu CZK vůči EUR od počátku programového období o 0,2 %.

¹ IS Viola slouží k finančnímu řízení a účtování finančních prostředků z fondů EU v České republice na účtech Platebního a certifikačního orgánu v rámci účetní jednotky Ministerstva financí.

Graf 1 - Vývoj kurzu CZK–EUR



Poznámka:

- Alokace na období 2007–2013 je tvořena pouze zdroji EU, tzn. bez národních zdrojů.

Zdroj: MSC2007 – 3. 1. 2014

PŘEHLED OPERAČNÍCH PROGRAMŮ ČR

ČR využívá ve své implementační struktuře systém doplňkovosti tematických a regionálních OP. Jednotlivé OP spadají do gesci různých resortů, tj. dále ŘO, které jsou zodpovědné za provádění OP se všemi jeho aspekty.

Z 26 aktivit v rámci NSRR (24 OP a dva síťové programy) se **18 OP nachází v gesci českých ŘO**. Vzhledem k tříměsíční aktualizaci dat o čerpání (na základě spolupráce se zahraničními partnery) MMR-NOK sleduje jen 17 z 18 OP v gesci českých ŘO, tj. bez OP Přeshraniční spolupráce ČR–Polsko.

Následující tabulka zobrazuje přehled základních informací o jednotlivých OP.

Tab. 1 - Přehled OP programového období 2007–2013

Zkratka OP	Název OP / ROP a zdroj financování	Řídící orgán	Podíl na alokaci NSRR
1. cíl: Konvergence			
Tematické OP			
1. OP D	OP Doprava (FS / ERDF)	Ministerstvo dopravy	21,8
2. OP ŽP	OP Životní prostředí (FS / ERDF)	Ministerstvo životního prostředí	18,4
3. OP PI	OP Podnikání a inovace (ERDF)	Ministerstvo průmyslu a obchodu	11,7
4. OP VaVpl	OP Výzkum a vývoj pro inovace (ERDF)	Ministerstvo školství, mládeže a tělovýchovy	7,7
5. OP VK *	OP Vzdělávání pro konkurenceschopnost (ESF)	Ministerstvo školství, mládeže a tělovýchovy	6,6
6. OP LZZ *	OP Lidské zdroje a zaměstnanost (ESF)	Ministerstvo práce a sociálních věcí	7,1
7. IOP *	Integrovaný OP (ERDF)	Ministerstvo pro místní rozvoj	6,0
8. OP TP *	OP Technická pomoc (ERDF)	Ministerstvo pro místní rozvoj	0,7
Regionální OP			
9. ROP SZ	ROP pro NUTS II Severozápad (ERDF)	RR Severozápad (Ústí nad Labem)	2,9
10. ROP MS	ROP pro NUTS II Moravskoslezsko (ERDF)	RR Moravskoslezsko (Ostrava)	2,8
11. ROP JV	ROP pro NUTS II Jihovýchod (ERDF)	RR Jihovýchod (Brno)	2,7
12. ROP SM	ROP pro NUTS II Střední Morava (ERDF)	RR Střední Morava (Olomouc)	2,5
13. ROP SV	ROP pro NUTS II Severovýchod (ERDF)	RR Severovýchod (Hradec Králové)	2,5
14. ROP JZ	ROP pro NUTS II Jihozápad (ERDF)	RR Jihozápad (České Budějovice)	2,4
15. ROP SČ	ROP pro NUTS II Střední Čechy (ERDF)	RR Střední Čechy (Praha)	2,1
2. cíl: Regionální konkurenceschopnost a zaměstnanost			
16. OP PK	OP Praha–Konkurenceschopnost (ERDF)	Magistrát hlavního města Prahy	0,9
17. OP PA	OP Praha–Adaptabilita (ESF)	Magistrát hlavního města Prahy	0,4
3. cíl: Evropská územní spolupráce			
18. ČR–PL	OP Přeshraniční spolupráce ČR–Polsko (ERDF)	Ministerstvo pro místní rozvoj	0,8
19. ČR–SR **	OP Přeshraniční spolupráce SR–ČR (ERDF)	---	---
20. R–ČR **	OP Přeshraniční spolupráce Rakousko–ČR (ERDF)	---	---
21. S–ČR **	OP Přeshraniční spolupráce Sasko–ČR (ERDF)	---	---
22. B–ČR **	OP Přeshraniční spolupráce Bavorsko–ČR (ERDF)	---	---
23. OP MS **	OP Mezuregionální spolupráce	---	---
24. OP NS **	OP Nadnárodní spolupráce	---	---
25. Interact **	Servisní program INTERACT II	---	---
26. ESPON **	Program ESPON 2013	---	---

* OP je tzv. vícecílový OP, tzn. že OP je vedle 1. cíle "Konvergence" financován také z finančních prostředků pro 2. cíl "Regionální konkurenceschopnost a zaměstnanost".

** OP není v gesci českého ŘO.

PRŮBĚH ČERPÁNÍ SF / FS

Pro úplné porozumění vývoje implementace SF / FS a národních zdrojů je nezbytná znalost jejího průběhu (obr. 1).

Vyhlášení výzvy

ŘO / ZS vyhláší pravidelně časově vymezené **výzvy** k předkládání žádostí o podporu v rámci jednotlivých prioritních os a oblastí podpory.

Hodnocení a výběr projektu

V termínech vyhlášených výzev jsou na ŘO / ZS podávány žádosti o podporu, které musí být v souladu s cíli daného OP, z něhož chce žadatel prostředky čerpat. Podrobné podmínky finanční podpory jsou přesně definovány ve vyhlášené výzvě. V rámci schvalovacího procesu ŘO / ZS hodnotí podané žádosti a na základě předem definovaných výběrových kritérií vybírá projekty, jimž bude dotace udělena. S žadatelem, jejichž žádosti splní stanovená kritéria, je podepsán právní akt o poskytnutí dotace.

Realizace a proplácení

Platby příjemcům podpory se realizují na základě žádostí o platbu, které příjemce předkládá na ŘO / ZS. Platby příjemcům probíhají formou ex-post plateb (následné proplácení výdajů již vynaložených příjemcem) či formou ex-ante plateb (formou poskytnutí prostředků příjemci před realizací jeho výdajů na projekt). Rozhodnutí o formě plateb příjemci je plně v kompetenci ŘO po dohodě se správcem kapitoly státního rozpočtu.

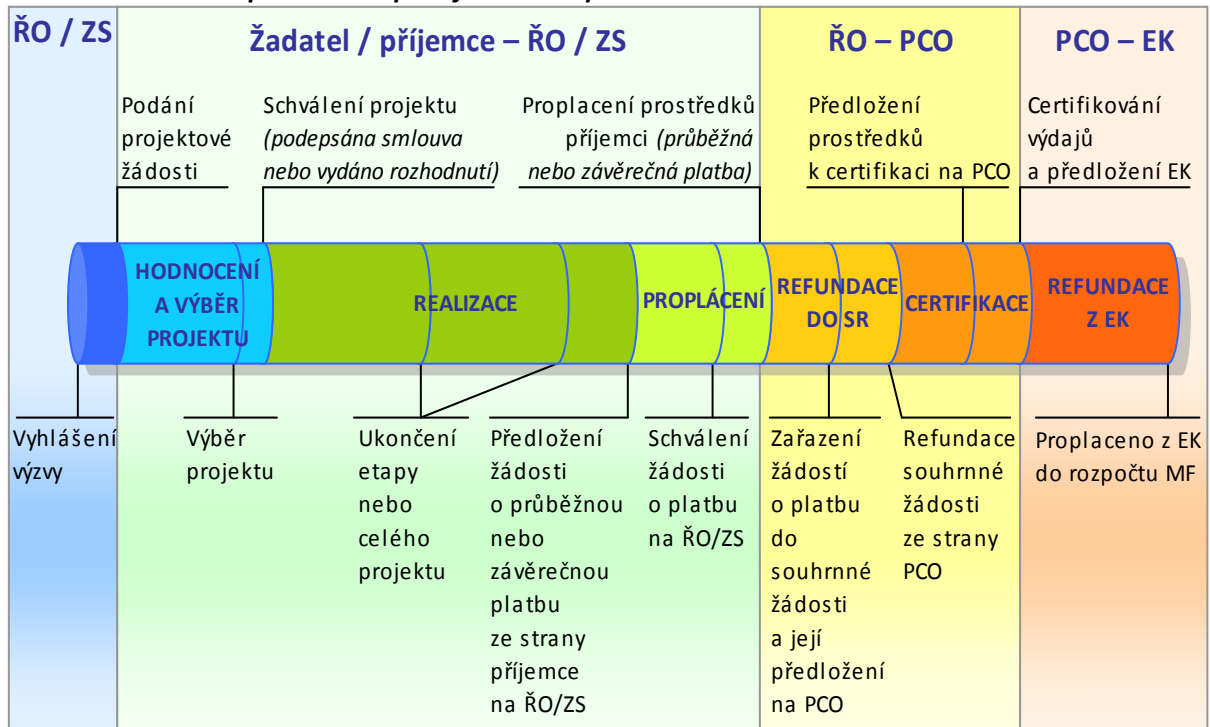
Při předkládání žádostí o platby příjemci odůvodní předkládané výdaje a prokáží, že odpovídají podmínkám realizace projektů obsažených v Rozhodnutí / Smlouvě o poskytnutí dotace. Veškeré platební nároky musí být podloženy doklady, které prokáží, že se jedná o prostředky vynaložené efektivně, hospodárně, účelně a transparentně. Doklady o projektech musí být kdykoliv k dispozici pro kontroly a auditní šetření.

Certifikace

Systém finančních toků (prostředků z rozpočtu EU) je založen na principu **předfinancování** ze státního rozpočtu (dále SR). To znamená, že podíl EU (až 85 %), který je určen na spolufinancování OP, je nejprve předfinancován z rozpočtu jednotlivých kapitol SR (ŘO) a až poté je podíl EU refundován zpět do dané kapitoly SR ze zdrojového účtu Platebního a certifikačního orgánu (dále PCO; odbor Národní fond MF). Aby bylo možné podíl EU předfinancovat ze SR, je nutné, aby jednotlivé kapitoly SR (ŘO) měly ve svém rozpočtu na daný rok dostatečné množství finančních prostředků.

Prostředky podílu národního financování ze zdrojů SR (15 %) jsou příjemcům uvolňovány stejným způsobem jako prostředky SR na předfinancování podílu EU (85 %).

Obrázek 1 - Schéma průběhu čerpání finančních prostředků

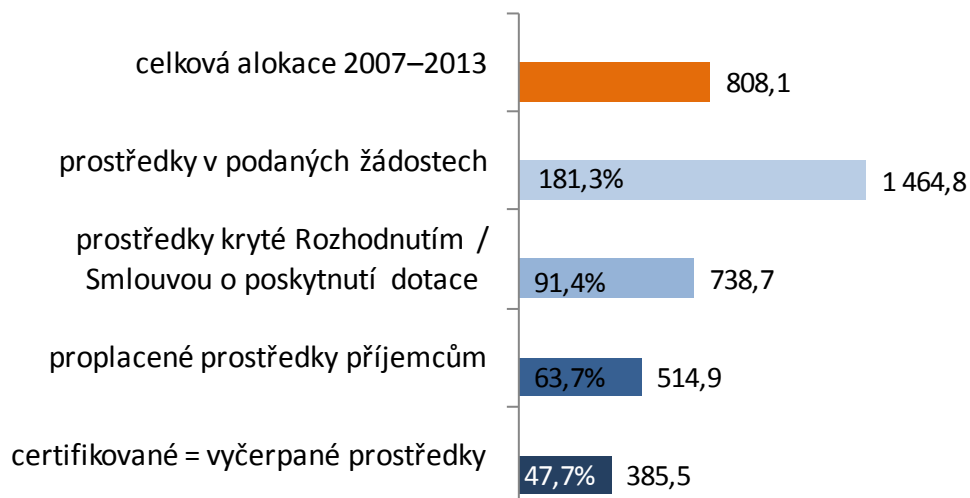


Výběr ukazatelů sledovaných v MMZ je proto nastaven takovým způsobem, aby pokrýval **celý cyklus čerpání** (obr. 1), tj. podané žádosti o podporu, vyřazené projekty, projekty ve schvalovacím procesu či schválené projekty, prostředky proplacené příjemcům až po prostředky v souhrnných žádostech zaúčtovaných PCO a certifikaci uskutečněných výdajů.

2. STRUČNÝ PŘEHLED ČERPÁNÍ

Souhrnný stav čerpání ze SF / FS a národních zdrojů v mld. Kč

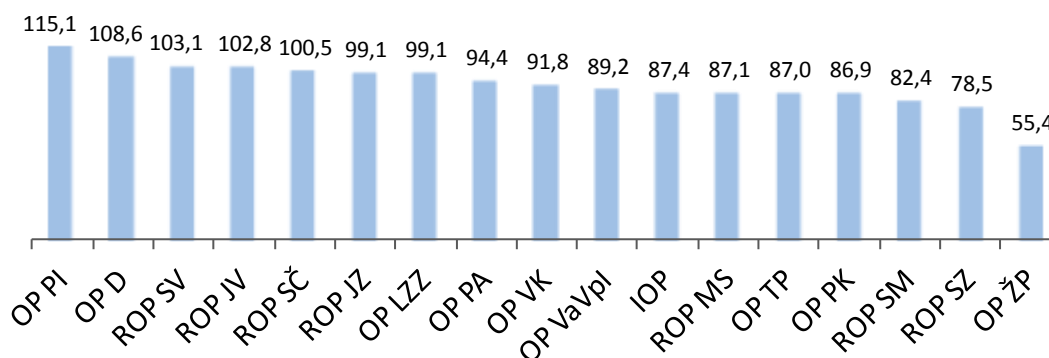
k 3. 1. 2014, zdroj: MSC2007



Stav prostředků krytých Rozhodnutím / Smlouvou o poskytnutí dotace* v %

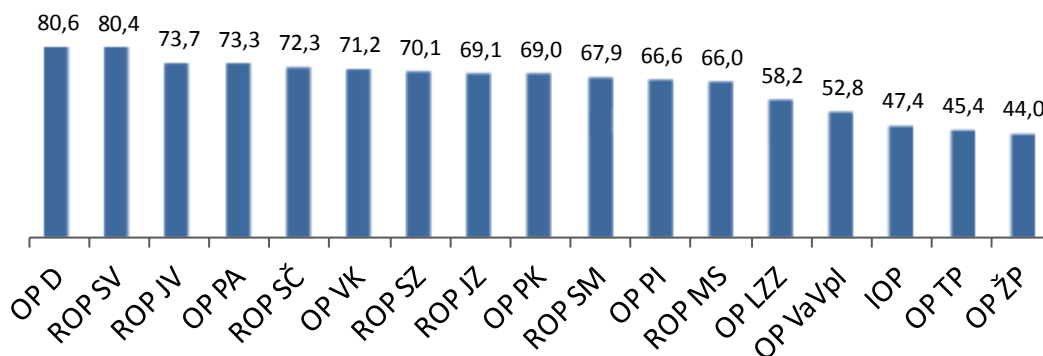
vzhledem k celkové alokaci OP v programovém období 2007–2013

k 3. 1. 2014, zdroj: MSC2007



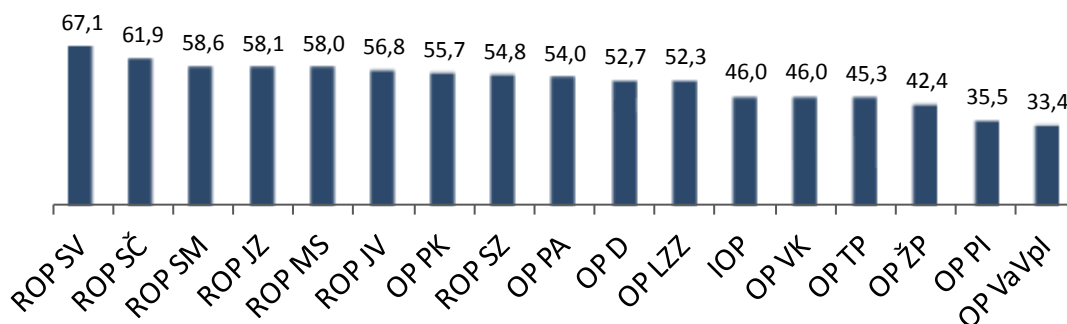
* Zahrnuty individuální projekty (IP), grantové projekty (GP) a EK neschválené velké projekty

Stav proplacených prostředků příjemcům * v %
vzhledem k celkové alokaci OP v programovém období 2007–2013
k 3. 1. 2014, zdroj: MSC2007



* Zahrnuty ex-ante, průběžné a ex-post platby

Stav certifikovaných finančních prostředků* v %
vzhledem k celkové alokaci OP v programovém období 2007–2013
k 3. 1. 2014, zdroj: MSC2007



* Finanční prostředky vyčerpané ze SF / FS a národních zdrojů

3. REALIZACE NSRR

FINANČNÍ POKROK

Pokrok v implementaci NSRR v roce 2013

V průběhu roku 2013 žadatelé předložili na ŘO / ZS celkem 11 836 žádostí o dotaci na individuální a grantové projekty v celkové hodnotě 121,6 mld. Kč, což představuje meziroční nárůst o 9,1 %. Za uplynulý rok bylo vydáno 8 921 Rozhodnutí / Smluv o poskytnutí dotace na individuální a grantové projekty v hodnotě 96,0 mld. Kč. Meziročně došlo k navýšení objemu finančních prostředků krytých Rozhodnutím / Smlouvou o 14,9 %. Ve sledovaném období bylo v rámci individuálních projektů a globálních grantů na účty příjemců proplaceno 107,0 mld. Kč, což činí meziroční nárůst o 26,2 %. Objem certifikovaných výdajů předložených EK se v rámci individuálních projektů a globálních grantů v roce 2013 zvýšil o 151,6 mld. Kč, tj. meziroční nárůst o 64,8 %.

Realizace NSRR² k 3. lednu 2014

Od počátku programového období k 3. lednu 2014 bylo v rámci politiky hospodářské, sociální a územní soudržnosti EU realizované na území České republiky podáno 103 919 žádostí o podporu v celkové hodnotě 1 464,8 mld. Kč. To představuje 181,3 % celkové alokace NSRR na programové období 2007–2013. ŘO a ZS OP doposud vydaly 49 070 Rozhodnutí / Smluv o poskytnutí dotace v celkové výši 738,7 mld. Kč, což činí 91,4 % celkové alokace NSRR. Proplacené prostředky na účty příjemců dosahují 514,9 mld. Kč, tedy 63,7 % celkové alokace NSRR. Certifikované výdaje předložené EK činí 385,5 mld. Kč, což je 47,7 % celkové alokace NSRR na programové období 2007–2013.

Podané žádosti

K 3. lednu 2014 předložili žadatelé o dotaci ze SF / FS a národních zdrojů celkem 75 874 žádostí **na individuální projekty** (dále IP) v celkové hodnotě 1 343,5 mld. Kč. V OP Lidské zdroje a zaměstnanost a OP Vzdělávání pro konkurenceschopnost je dále předloženo 106 **žádostí na GG** v hodnotě 35,0 mld. Kč, v rámci těchto GG žadatelé podali 28 045 **žádostí na GP** v hodnotě 121,3 mld. Kč. Objem finančních prostředků v podaných žádostech na **IP / GP převyšuje celkovou alokaci NSRR o 81,3 %**.

V **meziměsíčním srovnání** se celkový počet podaných žádostí navýšil o 1 671 žádostí na IP v hodnotě 18,8 mld. Kč a o 3 žádosti na GP v hodnotě 47,0 mil. Kč. Počet žádostí na GG se ve sledovaném období nezměnil.

² Údaje pouze za 17 OP prvního a druhého cíle, tzn. bez OP spadajících do třetího cíle politiky hospodářské a sociální soudržnosti EU realizované v ČR.

K 3. lednu 2014 bylo **vyřazeno z administrace** z důvodu nesplnění podmínek výzvy nebo stažení žádosti samotným žadatelem celkem 42 618 žádostí na IP a GP v celkové hodnotě 515,3 mld. Kč. Tato částka tvoří 41,0 % celkového počtu podaných žádostí na IP a GP a současně 35,2 % finančních prostředků ve všech podaných žádostech na IP a GP.

Projekty s vydaným Rozhodnutím / podepsanou Smlouvou

K 3. lednu 2014 ŘO a ZS schválily ke spolufinancování ze SF / FS a národních zdrojů 40 972 IP v celkové hodnotě 707,1 mld. Kč a 105 GG v hodnotě 33,9 mld. Kč. V rámci GG bylo vydáno Rozhodnutí / podepsána Smlouva o poskytnutí dotace na 8 098 GP v hodnotě 31,5 mld. Kč. Objem finančních prostředků IP a GP s vydaným Rozhodnutím / podepsanou Smlouvou představuje **91,4 % celkové alokace NSRR**.

V **meziměsíčním srovnání** se celkový počet IP s Rozhodnutím / Smlouvou o poskytnutí dotace zvýšil o 388 projektů. Jejich celková hodnota vzrostla o 5,0 mld. Kč. Počet schválených GG se ve sledovaném období nezměnil. Počet schválených GP se zvýšil o 131 projektů v hodnotě 0,3 mld. Kč.

Proplacené prostředky příjemcům

Ke sledovanému datu byly na účty příjemců proplaceny prostředky v celkové výši **514,9 mld. Kč**, tedy **63,7 % celkové alokace NSRR** a současně **69,7 % prostředků krytých Rozhodnutím / Smlouvou o poskytnutí dotace**.

V **meziměsíčním srovnání** došlo k největšímu relativnímu navýšení proplacených prostředků příjemcům v ROP Jihozápad (o 8,4 %), OP Životní prostředí (o 7,2 %) a OP Výzkum a vývoj pro inovace (o 6,4 %). Doposud bylo **finančně ukončeno 27 119 projektů (IP a GP) v celkové hodnotě 295,7 mld. Kč**. Z celkového počtu projektů schválených ke spolufinancování ze SF / FS a národních zdrojů tak byly realizační a administrativní činnosti ukončeny u **55,3 % projektů**.

Certifikované výdaje předložené Evropské komisi

K 3. lednu 2013 byly PCO certifikovány výdaje v celkové hodnotě **385,5 mld. Kč**, což je **47,7 % celkové alokace NSRR**. Uvedený objem finančních prostředků zahrnuje výdaje na IP a GG jak z fondů EU (85 %), tak také z národních veřejných zdrojů (15 %).

V **meziměsíčním srovnání** se objem certifikovaných výdajů relativně nejvíce zvýšil u ROP Střední Čechy, Integrovaného OP a ROP Severozápad.

Stav certifikovaných výdajů a prostředků v souhrnných žádostech zaúčtovaných PCO na úrovni jednotlivých OP ve vztahu k pravidlu n+3 / n+2 je detailně popsán v následující kapitole.

Tab. 2 - Údaje o projektech podle jednotlivých OP a fondů EU (EU a národní zdroje)

Operační program / Fond	ŘO	Podané žádosti		Žádosti vyřazené z administrace		Žádosti ve schvalovacím procesu		Projekty s vydaným Rozhodnutím / podepsanou Smlouvou (Dodatkem)		Finančně ukončené projekty	
		počet	mil. Kč	počet	mil. Kč	počet	mil. Kč	počet	mil. Kč	počet	mil. Kč
-	-	a	b	c	d	e	f	g	h	i	j
-	-	od počátku období		od počátku období		aktuální stav		od počátku období		od počátku období	
OP D	MD	331	247 682,0	91	11 589,8	55	18 760,2	181	199 136,9	127	64 778,3
OP ŽP	MŽP	21 520	249 899,5	5 384	85 356,8	7 113	80 819,3	9 010	83 702,4	3 812	26 661,3
OP PI	MPO	17 160	175 214,0	4 375	61 787,6	1 172	8 985,9	10 384	96 026,5	6 352	42 559,3
OP LZZ	MPSV	15 315	117 335,9	9 805	56 101,7	422	3 556,5	4 998	58 034,8	2 336	23 298,0
OP VaVpl	MŠMT	334	102 839,5	155	42 219,0	2	148,1	175	58 107,7	0	0,0
IOP	MMR	9 285	73 598,5	868	18 573,6	175	5 230,6	8 090	43 218,3	6 686	17 345,9
OP VK	MŠMT	22 801	145 031,0	12 312	85 710,0	272	1 467,5	10 173	50 448,2	3 360	13 063,7
OP TP	MMR	169	9 550,8	23	2 024,3	4	166,0	138	4 754,6	78	1 751,7
ROP SZ	RR SZ	1 148	48 395,1	671	20 935,7	136	8 011,5	314	17 864,8	276	14 341,9
ROP MS	RR MS	1 531	40 806,6	631	12 502,3	125	6 850,6	770	20 058,9	587	13 238,8
ROP JV	RR JV	1 630	41 800,2	727	13 877,3	168	4 802,8	723	22 587,7	556	16 644,3
ROP SM	RR SM	2 279	40 467,6	1 048	15 970,5	384	6 192,9	837	17 022,0	656	12 999,0
ROP SV	RR SV	1 344	44 523,2	621	18 977,6	81	2 564,5	626	21 015,7	486	14 845,0
ROP JZ	RR JZ	2 967	57 707,8	1 979	34 189,9	215	2 856,4	749	19 289,2	585	13 939,9
ROP SČ	RR SČ	1 762	36 881,6	850	15 662,7	126	2 856,7	767	17 607,3	616	13 387,4
OP PK	HMP	904	16 738,1	575	7 784,7	91	1 076,8	216	6 471,9	175	5 057,0
OP PA	HMP	3 439	16 327,0	2 503	12 022	0	0,0	919	3 329,4	431	1 834,0
ESF	-	41 555	278 693,9	24 620	153 834,2	694	5 024,0	16 090	111 812,3	6 127	38 195,7
ERDF	-	47 217	780 242,3	14 492	288 374,2	4 961	62 011,6	26 235	398 809,0	18 526	195 991,0
FS	-	15 147	405 862,1	3 506	73 077,7	4 886	87 310,8	6 745	228 055,0	2 466	61 558,6
NSRR	-	103 919	1 464 798,3	42 618	515 286,1	10 541	154 346,3	49 070	738 676,4	27 119	295 745,3

Poznámka:

- Tabulka zahrnuje údaje za individuální projekty (IP) a grantové projekty (GP).
- Projekty vybrané k realizaci Řídicím výborem OP ŽP, tj. projekty s dosud nepodepsanou Smlouvou / vydaným Rozhodnutím o poskytnutí dotace, jsou zahrnuty ve sloupci "Žádosti ve schvalovacím procesu".
- K datu generování je na úrovni NSRR evidováno 1 690 nedokončených projektů v celkové hodnotě 32,4 mld. Kč.

Zdroj: MSC2007 – 3. 1. 2014

Tab. 3 - Údaje o stavu čerpání finančních prostředků podle jednotlivých OP a fondů EU (EU a národní zdroje)

Operační program / Fond	ŘO	Celková alokace podpory 2007–2013	Podané žádosti		Projekty s vydaným Rozhodnutím/ podepsanou Smlouvou (Dodatkem)		Proplacené prostředky příjemcům (včetně záloh)		Prostředky v souhrnných žádostech zaúčtovaných PCO		Certifikované výdaje předložené EK (včetně vratek)		
			mil. Kč	mil. Kč	%	mil. Kč	%	mil. Kč	%	mil. Kč	%	mil. Kč	%
			a	b	b/a	c	c/a	d	d/a	e	e/a	f	f/a
OP D	MD	183 288,6	247 682,0	135,1	199 136,9	108,6	147 710,3	80,6	111 146,3	60,6	96 623,1	52,7	
OP ŽP	MŽP	150 984,2	249 899,5	165,5	83 702,4	55,4	66 417,9	44,0	66 362,3	44,0	64 048,4	42,4	
OP PI	MPO	83 425,4	175 214,0	210,0	96 026,5	115,1	55 571,2	66,6	53 865,2	64,6	29 619,2	35,5	
OP LZZ	MPSV	58 580,3	117 335,9	200,3	58 034,8	99,1	34 109,1	58,2	30 949,1	52,8	30 666,1	52,3	
OP VaVpl	MŠMT	65 179,0	102 839,5	157,8	58 107,7	89,2	34 400,6	52,8	22 974,3	35,2	21 739,0	33,4	
IOP	MMR	49 469,0	73 598,5	148,8	43 218,3	87,4	23 445,8	47,4	23 219,0	46,9	22 754,2	46,0	
OP VK	MŠMT	54 940,4	145 031,0	264,0	50 448,2	91,8	39 131,3	71,2	28 034,5	51,0	25 259,4	46,0	
OP TP	MMR	5 466,6	9 550,8	174,7	4 754,6	87,0	2 482,2	45,4	2 480,8	45,4	2 473,8	45,3	
ROP SZ	RR SZ	22 760,3	48 395,1	212,6	17 864,8	78,5	15 960,2	70,1	15 402,0	67,7	12 466,8	54,8	
ROP MS	RR MS	23 024,8	40 806,6	177,2	20 058,9	87,1	15 188,4	66,0	14 484,1	62,9	13 345,3	58,0	
ROP JV	RR JV	21 973,5	41 800,2	190,2	22 587,7	102,8	16 198,9	73,7	15 731,2	71,6	12 470,0	56,8	
ROP SM	RR SM	20 654,8	40 467,6	195,9	17 022,0	82,4	14 033,1	67,9	13 663,0	66,1	12 111,4	58,6	
ROP SV	RR SV	20 381,0	44 523,2	218,5	21 015,7	103,1	16 383,3	80,4	16 089,8	78,9	13 675,3	67,1	
ROP JZ	RR JZ	19 467,6	57 707,8	296,4	19 289,2	99,1	13 457,5	69,1	12 362,3	63,5	11 314,1	58,1	
ROP SČ	RR SČ	17 511,1	36 881,6	210,6	17 607,3	100,5	12 654,6	72,3	11 096,8	63,4	10 845,9	61,9	
OP PK	HMP	7 445,7	16 738,1	224,8	6 471,9	86,9	5 138,3	69,0	4 601,0	61,8	4 144,4	55,7	
OP PA	HMP	3 528,3	16 327,0	462,7	3 329,4	94,4	2 584,9	73,3	1 974,4	56,0	1 903,7	54,0	
ESF	-	117 049,1	278 693,9	238,1	111 812,3	95,5	75 825,4	64,8	60 958,1	52,1	57 829,2	49,4	
ERDF	-	415 255,5	780 242,3	187,9	398 809,0	96,0	270 182,9	65,1	246 381,0	59,3	203 371,6	49,0	
FS	-	275 776,0	405 862,1	147,2	228 055,0	82,7	168 859,3	61,2	137 097,2	49,7	124 259,4	45,1	
NSRR	-	808 080,6	1 464 798,3	181,3	738 676,4	91,4	514 867,6	63,7	444 436,3	55,0	385 460,1	47,7	

Poznámka:

- Do NSRR patří ještě OP Přeshraniční spolupráce ČR – Polsko, na který je alokováno 258 mil. EUR.
- Ve sloupci „Proplacené prostředky příjemcům“, „Prostředky v souhrnných žádostech zaúčtovaných PCO“ a „Certifikované výdaje předložené EK“ jsou zahrnuty údaje za IP a GG, nikoliv GP, a to z důvodu, že certifikace probíhá pouze na úrovni IP a GG.
- Projekty vybrané k realizaci Řídícím výborem OP ŽP, tj. projekty s dosud nepodepsanou Smlouvou / vydaným Rozhodnutím o poskytnutí dotace, jsou zahrnuty ve sloupci "Žádosti ve schvalovacím procesu".
- Měnový kurz: 1 EUR = 27,5 CZK - měsíční kurz převzatý z MSC2007, „Prostředky v souhrnných žádostech zaúčtovaných PCO“ a „Certifikované výdaje předložené EK“ jsou přepočteny kurzem v době zaúčtování v IS Viola, tj. kurz není shodný s aktuálním měsíčním kurzem.

Zdroj: MSC2007 – 3. 1. 2014

Vysvětlení specifických změn údajů v tabulkách

Následující komentáře vysvětlují nesoulady v datech evidované na úrovni jednotlivých OP a NSRR v meziměsíčním srovnání:

- U OP Výzkum a vývoj pro inovace je evidován pokles prostředků ve stavu „Podané žádosti“ v oblasti podpory 4.1 (o 44,5 mil. Kč). Pokles je způsoben snížením požadované dotace v rámci negociačních jednání.
- U ROP Střední Čechy došlo v meziměsíčním srovnání k navýšení finančních prostředků v oblasti podpory 2.3 (o 0,7 mil. Kč) bez navýšení počtu schválených projektů. Změna vznikla z důvodu opravy chybně uvedeného zdroje financování.
- U OP Technická pomoc došlo v průběhu měsíce prosince 2013 ve stavu „Projekty s vydaným Rozhodnutím / podepsanou Smlouvou (Dodatkem)“ k poklesu finančních prostředků v oblasti podpory 3.1a (o 2,3 mil. Kč), 4.1a (o 12,3 mil. Kč) a 4.1b (o 0,2 mil. Kč). Poklesy jsou zapříčiněny úsporami vzniklými během realizace projektů.
- U OP Vzdělávání pro konkurenceschopnost evidujeme snížení finančního nároku ve stavu „Projekty s vydaným Rozhodnutím / podepsanou Smlouvou (Dodatkem)“ v oblasti podpory 4a.1 (o 0,2 mil. Kč) z důvodu uzavření dodatku a následnému ponížení rozpočtu u jednoho projektu.
- U OP Doprava došlo v meziměsíčním srovnání k poklesu finančních prostředků ve stavu „Projekty s vydaným Rozhodnutím / podepsanou Smlouvou“ v oblastech podpory 4.1 (o 56,3 mil. Kč) a 7.1 (o 143,4 mil. Kč). Pokles vznikl z důvodu uzavření dodatků k několika projektům.
- U OP Lidské zdroje a zaměstnanost evidujeme snížení finančních nároků ve stavu „Projekty s vydaným Rozhodnutím / podepsanou Smlouvou (Dodatkem)“ v oblastech podpory 2a.1 (o 43,5 mil. Kč), 2b.1 (o 0,6 mil. Kč), 4a.1 (o 0,1 mil. Kč) a 4b.1 (o 0,01 mil. Kč). Důvodem poklesů je krácení rozpočtů z důvodu úspor v několika projektech.
- U ROP SV došlo v průběhu měsíce prosince 2013 k poklesu finančních prostředků ve stavu „Projekty s vydaným Rozhodnutím / podepsanou Smlouvou (Dodatkem)“ v oblastech podpory 1.1 (o 3,8 mil. Kč), 1.2 (o 5,1 mil. Kč), 3.1 (o 22,4 mil. Kč) a 4.2 (o 0,1 mil. Kč). Úbytek finančních prostředků je dán snížením způsobilých výdajů u administrovaných projektů, případně změnami v rámci projektového cyklu.

VĚCNÝ POKROK

Cílem této kapitoly je poskytnout informaci o věcném naplňování strategických cílů NSRR.

Kapitola se zaměřuje na vyhodnocení věcného naplňování cílů NSRR. Každému cíli NSRR je věnována jedna kapitola, která obsahuje obecné informace o konkrétním cíli a k čemu daný cíl přispívá. Dále je popsáno, které OP a jakým způsobem přispívají k plnění daného cíle NSRR. Další část je věnována konkrétním vybraným indikátorům pro daný cíl s komentáři jejich plnění, zvláště pak v případě určitých problémů, jako je nenaplňování cílových hodnot nebo na druhou stranu přezávazkování / přeplňování indikátorů.

Cíl 1 „Konkurenceschopná česká ekonomika“

Zaměření cíle

Cíl je zaměřen na podporu konkurenceschopného podnikatelského sektoru, podporu kapacit pro výzkum a vývoj (dále VaV), udržitelný cestovní ruch a využití potenciálu kulturního dědictví. Cílem je posílit konkurenceschopnost podnikatelského sektoru v ČR zvyšováním jeho produktivity. Zároveň jde o urychlení udržitelného hospodářského vývoje pomocí inovací a strukturálních změn v české ekonomice. Výsledkem má být zdravá ekonomika, která je základem pro udržitelný hospodářský růst. Pomoc EU směřuje na zvýšení motivace k podnikání a rozvoje podnikatelské infrastruktury.

Základní komentář k plnění cíle

K plnění cíle přispívají svými aktivitami především OP Podnikání a inovace a OP Výzkum a vývoj pro inovace. Aktivity v oblasti cestovního ruchu podporují Integrovaný OP a regionální OP.

Stav věcného plnění prvního cíle NSRR je uspokojivý. OP Podnikání a inovace v plnění některých indikátorů mírně zaostává za finančním čerpáním, což však vychází z povahy OP. Aktivity tohoto OP jsou realizovány zejména pomocí finančních nástrojů, jejichž věcné plnění je obtížně sledovatelné, navíc mnohé aktivity jsou dlouhodobého charakteru, tzn. výsledky bude možné sledovat až v době udržitelnosti. OP Výzkum a vývoj pro inovace i přes zpoždění v počátku realizace oproti ostatním OP vykazuje časté přezávazkování indikátorů. U regionálních OP pak v současné době evidujeme dosahování cílových hodnot.

Tab. 4 – Vybrané projektové indikátory cíle 1 „Konkurenceschopná česká ekonomika“

Kód	Název indikátoru	Měrná jednotka	Výchozí hodnota	Cílová hodnota	Závazek příjemce	Dosažená hodnota
070100	Počet nově vytvořených pracovních míst - celkem	Počet míst	0,0	29 608,0	21 968,3 ¹	18 965,4
110300	Počet nově vytvořených pracovních míst, zaměstnanci VaV - celkem	Počet míst	0,0	2 500,0	4 726,4	2 657,8
380100	Počet projektů na podporu MSP	Počet projektů	0,0	6 555,0	6 007,0 ¹	4 874,0
380611	Přírůstek přidané hodnoty u podpořených firem	Počet procent	0,0	30,0	N/A ²	37,0
382135	Uvedení na trh nových nebo inovovaných produktů, zavedení procesních, organizačních a marketingových inovací	Počet	0,0	4 200,0	3 684,0	2 586,0
110815	Počet studentů všech stupňů, kteří využívají vybudovanou infrastrukturu / zapojených do činnosti centra	Počet studentů	0,0	900,0	5 805,0	1 889,0
110700	Počet center excelence	Počet	0,0	5,0	8,0	0,0
111100	Počet fungujících regionálních VaV center	Počet center	0,0	20,0	40,0	1,0
520212	Počet nově vytvořených pracovních míst v rámci projektů na rozvoj cestovního ruchu	Počet míst	0,0	1 828,0	2 748,5	1 814,2
610112	Délka nově vybudovaných nebo rekonstruovaných cyklostezek a cyklotras	Počet km	0,0	728,0	1 025,1	852,1
632200	Počet zrekonstruovaných památkových objektů	Počet objektů	0,0	132,0	236,0	175,0

Poznámka:

1 Nejedná se o úplný údaj, OP PI u některých indikátorů nevyžaduje stanovení závazných cílů, proto může být hodnota ukazatele ve skutečnosti vyšší.

2 U indikátorů s měrnou jednotkou „počet procent“ není závazek příjemců stanovován.

Zdroj: MSC2007 – 3. 1. 2014

Detailní popis cíle

Příjemci prvního cíle NSRR se k 3. lednu 2014 zavázali vytvořit 21 968 pracovních míst v podnicích, které se zaměřují na inovace, VaV a rozvoj cestovního ruchu, z čehož bylo 18 965 nových pracovních míst skutečně vytvořeno.

Jednou z hlavních aktivit prvního cíle NSRR je **zvyšování konkurenceschopnosti českých podniků**. Tuto aktivitu podporuje především OP Podnikání a inovace, věcné plnění indikátorů mírně zaostává za finančním čerpáním. Tato skutečnost částečně vyplývá z povahy OP a podpory části aktivit prostřednictvím finančních nástrojů, kde je sledování věcného plnění komplikované³. Dalším důvodem je dlouhodobost některých projektů OP Podnikání a inovace, jejichž výsledky se promítnou až v době udržitelnosti. V neposlední řadě je také zpoždění v naplňování některých indikátorů (především v první a druhé prioritní ose) způsobeno pozastavením programů podpory START a ZÁRUKA, které se realizují prostřednictvím ČMZRB.

³ Realizace finančních nástrojů má svá specifika, z centrální úrovně MMR-NOK sleduje poskytnutí prostředků OP Podnikání a inovace do příslušných obrátkových fondů, nikoli jednotlivým podnikatelům.

S přispěním peněz z EU bylo prozatím podpořeno 4 874 projektů na podporu MSP. Každý projekt znamená podporu jednoho MSP, od počátku programového období bylo tedy podpořeno 4 874 MSP z celkového závazku 6 007 firem. Přírůstek přidané hodnoty u podpořených firem je 37,0 %, tato hodnota vyjadřuje, o kolik procent se podpořeným podnikům podařilo zvýšit přidanou hodnotu své výroby díky zavedení efektivnějších technologií (strojů pro výrobu, ICT vybavení, vyvinutí vlastních ICT řešení). Dalším sledovaným indikátorem, který vypovídá o inovační aktivitě podnikatelských subjektů podpořených, je „Uvedení na trh nových nebo inovovaných produktů, zavedení procesních, organizačních a marketingových inovací“. Příjemci OP Podnikání pro inovace se zavázali, že podpoří 3 684 produktových, procesních, organizačních a marketingových inovací, z toho bylo k 3. lednu 2014 skutečně zrealizováno 2 586 inovačních aktivit.

Druhou aktivitou podporovanou prvním cílem NSRR je **rozvoj kapacit VaV pro posílení inovací**. Aktivita je naplňována především OP Výzkum a vývoj pro inovace. Závazky příjemců ukazují, že by v oblasti VaV mělo být vytvořeno 4 726 pracovních míst v podpořených 8 centrech excelence a 40 regionálních VaV centrech, vybudovanou infrastrukturu by mělo využívat 5 805 studentů všech stupňů. Většina indikátorů OP Výzkum a vývoj pro inovace je přezávazkovaná, což odráží vysoké procento finanční alokace vázané v projektech s vydaným Rozhodnutím a také podhodnocení cílových hodnot při plánování OP. Vzhledem k pozdějšímu schválení OP je naplňování některých dosažených hodnot indikátorů zatím pomalejší, výrazný nárůst hodnot ŘO předpokládá s ukončováním projektů a předkládáním závěrečných zpráv. Přestože OP zatím není v této fázi, některá VaV centra již fungují, o čemž také vypovídá téměř 2,7 tis. skutečně vytvořených pracovních míst v těchto centrech a 1,9 tis. studentů zapojených do činnosti center.

Poslední aktivitou podporovanou prvním cílem NSRR je **vyvážený rozvoj cestovního ruchu**, aktivita je realizována Integrovaným OP a regionálními OP. Vybrané indikátory této aktivity mají závazky příjemců vyšší, než jsou stanovené cílové hodnoty, tzn. jsou přezávazkované. ŘO regionálních OP předložily EK v minulých letech revize programových dokumentů, včetně revize cílových hodnot indikátorů, ty se promítly do snížení míry přezávazkovaní indikátorů. Regionální OP si však nechávají určitou rezervu pro případ nedokončení některých projektů. Národní podpora cestovního ruchu realizovaná Integrovaným OP za aktivitami regionálních OP zaostává. Tento stav je způsoben nedostatečnou činností příjemců při realizaci projektů, zdlouhavým procesem schvalování projektových žádostí, k čemuž také přispívá až několikaměsíční čekání na vyjádření ÚOHS.

Schválené projekty by měly vybudovat či rekonstruovat celkem 1 025,1 km cyklostezek a cyklotras. Doposud bylo postaveno či zrekonstruováno 852,1 km cyklostezek a cyklotras. K 3. lednu 2014 bylo také zrekonstruováno 175 z celkového počtu 236 památkových objektů, které se příjemci zavázali zrekonstruovat.

Cíl 2 „Otevřená, flexibilní a soudržná společnost“

Zaměření cíle

Cíl je zaměřen na podporu tzv. „měkkých projektů“, jejichž cílem je zajistit kvalifikovanou, flexibilní pracovní sílu, společnost soustavně zvyšující svůj vzdělanostní potenciál a v neposlední řadě efektivní systém veřejné správy a služeb. Cílem je podpořit rozvoj vnitřně různorodé sociálně citlivé a soudržné společnosti a přispět ke zvyšování kvality života obyvatel. Zároveň jde o vytvoření moderního vzdělávacího systému, který přispěje k rozvoji znalostní ekonomiky a stane se zdrojem efektivity a flexibility trhu práce ČR. V rámci tohoto cíle jsou podporovány aktivní nástroje zajišťující včasnou identifikaci potřeb v oblasti vzdělávání a posilující spolupráci mezi vzdělávacími a výzkumnými institucemi.

Základní komentář k plnění cíle

Na realizaci aktivit druhého cíle NSRR se v oblasti vzdělávání a zaměstnanosti podílí především programy spolufinancované z Evropského sociálního fondu (dále ESF), tj. OP Lidské zdroje a zaměstnanost, OP Vzdělávání pro konkurenceschopnost a OP Praha–Adaptabilita. Aktivity v oblasti infrastruktury veřejné správy podporuje Integrovaný OP.

V rámci druhého cíle NSRR lze konstatovat, že naplňování cílů je uspokojivé. U některých aktivit registrujeme jejich přezávazkování. Přepřehování cílových hodnot indikátorů je častým jevem u programů spolufinancovaných z ESF, především u OP Praha–Adaptabilita a OP Vzdělávání pro konkurenceschopnost.

Tab. 5 – Vybrané projektové indikátory cíle 2 „Otevřená, flexibilní a soudržná společnost“

Kód	Název indikátoru	Měrná jednotka	Výchozí hodnota	Cílová hodnota	Závazek příjemce	Dosažená hodnota
074100	Počet podpořených osob - celkem	Počet osob	0,0	3 144 840,0	3 664 027,0	6 796 775,0
074155	Počet podpořených osob v počátečním vzdělávání - studentů celkem	Počet studentů	0,0	750 000,0	917 672,0	984 672,0
074600	Počet úspěšně podpořených osob	Počet osob	0,0	832 200,0	876 748,0	1 230 942,0
074613	Počet úspěšných absolventů kurzů - celkem	Počet osob	0,0	1 378 000,0	2 139 076,0	1 742 309,0
070100	Počet nově vytvořených pracovních míst - celkem	Počet míst	0,0	30 000,0	43 631,0	53 104,5
080712	Počet dostupných programů prevence pro obyvatele	Počet	0,0	45,0	63,0	27,0
075712	Počet nových sociálních služeb a aktivit	Počet	0,0	50,0	136,0	44,0
150105	Počet kontaktních míst veřejné správy (Czech POINT)	Počet	1 300,0	6 244,0	6 572,0	6 559,0
382130	Počet podpořených projektů poradenských služeb pro rozvoj podnikání	Počet projektů	0,0	550,0	463,0	463,0

Zdroj: MSC2007 - 3. 1. 2014

Detailní popis cíle

Příjemci **druhého cíle NSRR** se celkem zavázali podpořit 3,7 mil. osob, z toho 917,7 tis. osob v počátečním vzdělávání. Příjemci jednotlivých OP vykázali, že aktivitami druhého cíle NSRR již bylo podpořeno, tj. vzdělávacího nebo rekvalifikačního kurzu, stáže, odborné konzultace, školení či odborné praxe se zúčastnilo téměř 6,8 mil. osob⁴, z toho 984,7 tis. studentů v počátečním vzdělávání. Dále se příjemci zavázali vytvořit 43,6 tis. nových pracovních míst, skutečně bylo vytvořeno 53,1 tis. pracovních míst. V rámci prevence pro obyvatele bylo realizováno 27 programů⁵ z celkového závazku 63 programů prevence a zavedeno 44 nových sociálních služeb a aktivit ze závazku ve výši 136 služeb a aktivit.

Indikátory, které jsou využívány programy spolufinancovanými z ESF, jsou v současné době přepřihovány. Jedná se například o indikátory sledující počet podpořených osob, počet podpořených osob v počátečním vzdělávání a počet úspěšných absolventů kurzů. V současné době také zaznamenáváme nárůst závazků příjemců i dosažených hodnot indikátorů v aktivitě zaměřené na sociální infrastrukturu, závazky indikátorů v současné době již dosahují výše cílových hodnot.

Tento cíl je také zaměřen na efektivní systém veřejné správy a služeb, který je podporovaný aktivitami Integrovaného OP. Strukturální fondy podpořily 5 257 kontaktních míst veřejné správy (tzv. Czech POINT), tato aktivita naplnila své cíle a byla ukončena.

Cíl 3 „Atraktivní prostředí“

Zaměření cíle

Cíl je zaměřen na zlepšování životního prostředí, rozvoj environmentální infrastruktury a dopravní dostupnosti území. Cílem je zlepšení dostupnosti environmentální infrastruktury, obnovení kvality životního prostředí a podpora úspor energie. Zároveň je posilována dopravní dostupnost a dopravní obslužnost při zmírnění dopadu dopravy na životní prostředí. Tyto investice mají dopad na zkvalitnění životního prostředí pro obyvatele ČR. V rámci naplňování cíle dochází ke zvýšení standardu českých silnic a železnic na evropskou úroveň.

Základní komentář k plnění cíle

Tento cíl je naplňován aktivitami financovanými z OP Životní prostředí a OP Doprava.

⁴ Každá podpořená osoba se v rámci projektů OP LZZ započítává pouze jednou bez ohledu na to, kolik podpor obdržela. V rámci OP VK může být započítána tolikrát, kolik podpor obdržela.

⁵ Indikátor „Počet dostupných programů prevence pro obyvatele“ vyjadřuje počet programů prevence zdravotních rizik obyvatelstva, prevence sociálního vyloučení osob znevýhodněných jejich zdravotním stavem nebo věkem a programů zaměřených na prosazení zdravého životního stylu v rámci dostupnosti pro celou populaci ČR i také pro specifické ohrožené cílové skupiny (děti, mládež, pacienti po specifických nemocích apod.).

Plnění aktivit třetího cíle NSRR je uspokojivé. OP Doprava je naplňován v souladu se stanovenými cíli. V OP Životní prostředí evidujeme aktivity, které jsou plněny dobře, ale i aktivity zaostávající, což odráží nízký stav čerpání finančních prostředků v rámci některých oblastí podpory OP Životní prostředí. Oba OP jsou realizovány částečně velkými projekty, které v případě jejich realizace významně přispějí k naplnění cíle NSRR „Atraktivní prostředí“.

Tab. 6 – Vybrané projektové indikátory cíle 3 „Atraktivní prostředí“

Kód	Název indikátoru	Měrná jednotka	Výchozí hodnota	Cílová hodnota	Závazek příjemce	Dosažená hodnota
230600	Počet nových, rekonstruovaných a intenzifikovaných ČOV nad 2000 EO	Počet	0,0	350,0	121,0	92,0
230700	Délka nových a rekonstruovaných kanalizačních řadů	Počet km	0,0	120,0	2 819,5	2 252,5
240100	Plocha revitalizovaných území	Plocha v km ²	0,0	10,0	185,2	80,6
240200	Plocha odstraněných starých ekologických zátěží	Plocha v m ²	0,0	1 000 000,0	1 253 807,9	711 169,9
364300	Snížení spotřeby energie	GJ/rok	0,0	12 550 000,0	12 486 715,2	1 670 054,6
370200	Délka nových silnic - celkem	Počet km	0,0	172,0	258,8	184,1
370300	Délka nových dálnic a rychlostních silnic a silnic I. třídy - TEN-T	Počet km	0,0	120,0	111,8	71,0
370701	Délka rekonstruovaných železničních tratí TEN-T	Počet km	0,0	348,0	332,0	215,9
370703	Délka rekonstruovaných železničních tratí mimo TEN-T	Počet km	0,0	105,2	75,0	42,8

Zdroj: MSC2007 - 3. 1. 2014

Detailní popis cíle

První z priorit třetího strategického cíle NSRR je zlepšení dopravní dostupnosti. K 3. lednu 2014 SF a FS umožnily z OP Doprava stavbu 184,1 km nových dálnic, silnic I. třídy a rychlostních silnic z celkem zazávkovaných 258,8 km nových silnic. V případě silničních projektů evidujeme závazky nad rámec cílových hodnot, což však odráží také stav finančního čerpání⁶.

Příjemci se zavázali rekonstruovat 332,0 km železničních tratí TEN-T a 75,0 km tratí mimo TEN-T. K 3. lednu 2014 bylo skutečně rekonstruováno 215,9 km železničních tratí TEN-T a 42,8 km tratí mimo TEN-T. Aktivita zaměřená na modernizaci železničních tratí eviduje tempo věcného plnění v souladu s finančním čerpáním.

V druhé prioritě třetího cíle NSRR, zaměřené na zlepšování životního prostředí, evidujeme nevyvážené plnění sledovaných aktivit. Aktivity zaměřené na výstavbu a rekonstrukci kanalizačních řadů a revitalizaci území vysoce převyšují stanovené cíle. Sledované indikátory již v současné době naplnily stanovené cílové hodnoty, což je dle vyjádření ŘO způsobeno podhodnocením absorpční

⁶ V rámci OP Doprava je finanční přezávkování možné na základě dohody mezi řídicím orgánem a Státním fondem dopravní infrastruktury (dále SFDI), na základě které SFDI pokryje zazávkované prostředky nad rámec celkové alokace OP Doprava na období 2007–2013.

kapacity nepřesným expertním návrhem cílové hodnoty, který vycházel z historie realizace těchto typů opatření v rámci národních dotačních programů před vznikem OP Životní prostředí. K 3. lednu 2014 se příjemci zavázali nově postavit či rekonstruovat více než 2,8 tis. km kanalizačních řadů, revitalizovat 185,2 km² území a odstranit 1 253,8 tis. m² starých ekologických zátěží.

Naopak nižší plnění vykazují aktivity zaměřené na budování a rekonstrukci čistíren odpadních vod (dále ČOV), kde dosažená hodnota i závazek příjemců prozatím zaostávají za cíli stanovenými v OP Životní prostředí. Naplňování aktivity odpovídá nižšímu finančnímu čerpání oblasti podpory „Snížení znečištění vod“ první prioritní osy OP Životní prostředí. Příjemci OP Životní prostředí se zavázali k podpoře 121 ČOV, z čehož 92 bylo skutečně podpořeno.

Cíl 4 „Vyvážený rozvoj území“

Zaměření cíle

Cíl je zaměřen na stimulaci rozvojového potenciálu regionů, posilování role měst jako center růstu a rozvoje regionů, řešení jejich vnitřních problémů, harmonický vývoj území a snižování existujících disparit a udržitelný rozvoj venkovských oblastí. Cílem je odstraňování ekonomických rozdílů mezi regiony. Jde hlavně o posílení ekonomického růstu a růstu zaměstnanosti využitím ekonomických, sociálních a kulturních odlišností jednotlivých regionů ČR. Investice směřují do rozvoje regionů, měst a venkovských oblastí tak, aby bylo možné vytvořit kvalitní životní prostředí a příležitosti k práci ve všech regionech ČR.

Základní komentář k plnění cíle

Cíl naplňují regionální OP, OP Praha–Konkurenceschopnost, OP Praha–Adaptabilita a z části jsou zde zahrnuty také aktivity podporované Integrovaným OP a OP Doprava.

Obecně lze konstatovat, že v rámci čtvrtého cíle NSRR OP dosahují cílových hodnot bez výrazných problémů, v rámci regionálních OP je však častým jevem přezávkování některých aktivit.

Tab. 7 – Vybrané projektové indikátory cíle 4 „Vyvážený rozvoj území“

Kód	Název indikátoru	Měrná jednotka	Výchozí hodnota	Cílová hodnota	Závazek příjemce	Dosažená hodnota
610100	Délka nových a rekonstruovaných silnic II. a III. třídy celkem	Počet km	0,0	1 721,0	1 965,8	1 522,0
610101	Délka nových silnic II. a III. třídy	Počet km	0,0	57,0	54,1	40,9
610241	Počet nově pořízených ekologických vozidel ve veřejné dopravě	Počet vozidel	0,0	510,0	613,0	504,0
650100	Plocha regenerovaného a revitalizovaného území celkem (ROP)	Plocha v ha	0,0	412,5	688,0	566,2
651100	Plocha regenerovaných a revitalizovaných objektů ve městech celkem	Plocha v m ²	0,0	660 600,0	1 071 963,2	869 784,2
651500	Plocha regenerovaných a revitalizovaných objektů ve venkovských oblastech celkem	Plocha v m ²	0,0	199 700,0	446 975,0	426 861,8

Kód	Název indikátoru	Měrná jednotka	Výchozí hodnota	Cílová hodnota	Závazek příjemce	Dosažená hodnota
331200	Počet regenerovaných bytů	Počet bytů	0,0	24 500,0	56 499,0	42 364,0
331300	Plocha revitalizovaného území v problémových sídlištích	Plocha v m ²	0,0	4 108 000,0	3 659 839,2	2 812 343,5
371000	Délka nově vybudovaného metra	Počet km	0,0	4,5	6,0	0,0
380200	Počet podpořených nově založených MSP v hl. m. Praze	Počet MSP	0,0	20,0	30,0	6,0
610111	Délka nově vybudovaných cyklostezek v hl. m. Praze	Počet km	0,0	2,5	7,8	7,8

Zdroj: MSC2007 - 3. 1. 2014

Detailní popis cíle

Plnění čtvrtého cíle NSRR je uspokojivé. Úspěšně jsou plněny především aktivity podporované regionálními OP zaměřené na revitalizaci a regeneraci území a objektů (městských i venkovských) a pořízení ekologických vozidel ve veřejné dopravě. Závazky příjemců indikátorů se blíží nebo dosahují stanovených cílových hodnot. V souladu s finančním čerpáním jsou naplňovány indikátory sledující rekonstrukci silnic II. a III. třídy.

SF přispěly v jednotlivých regionech k výstavbě či rekonstrukci 1 522,0 km silnic II. a III. třídy z celkového závazku 1 965,8 km těchto komunikací. Pro zkvalitnění veřejné dopravy bylo ze SF pořízeno 504 ekologických vozidel, celkový závazek příjemců je 613 těchto vozidel. Ve městech se příjemci zavázali regenerovat a revitalizovat 1 072,0 tis. m² objektů, ve venkovských oblastech 447,0 tis. m² objektů. K 3. lednu 2014 bylo skutečně regenerováno či revitalizováno 869,8 tis. m² objektů ve městech a 426,9 tis. m² objektů ve venkovských oblastech. Příjemci regionálních OP se také zavázali regenerovat a revitalizovat 688,0 ha území, z čehož bylo skutečně regenerováno a revitalizováno 566,2 ha.

Pomaleji jsou prozatím naplňovány některé indikátory aktivity zaměřené na revitalizaci území Integrovaného OP, která je zaměřena na úpravy vedoucí ke zlepšení kvality života a bezpečnosti v problémových sídlištích. V současné chvíli jsou vykazovány nižší hodnoty závazku příjemců i dosažené hodnoty, to však odpovídá finančnímu plnění oblasti podpory „Zlepšení prostředí v problémových sídlištích“, zaměřené na zlepšení fyzického prostředí pro bydlení, především formou podpory revitalizace problémových sídlišť i jednotlivých domů, s cílem předejít výrazné sociální segregaci a polarizaci. V této aktivitě se předpokládá nárůst počtu projektů v rámci realizace Integrovaných plánů rozvoje měst. K 3. lednu 2014 bylo regenerováno a revitalizováno 2 812,3 tis. m² území z celkového závazku 3 659,8 tis. m² území v problémových sídlištích. Opačný trend zaznamenáváme v aktivitě zaměřené na regeneraci bytů, kdy bylo regenerováno 42,4 tis. bytů z celkového závazku 56,5 tis. bytů, závazek příjemců i dosažená hodnota tedy převyšuje stanovené cíle.

Do čtvrtého cíle NSRR také spadá území hl. m. Prahy. Zde se dobře realizuje podpora MSP stejně jako výstavba cyklostezek.

4. STAV PRAVIDLA N+3 / N+2

Pravidlo n+3 / n+2 je považováno za **administrativní nástroj k zajištění plynulosti čerpání finančních prostředků** ze SF / FS. Podle tohoto pravidla musí být alokace podpory pro n-tý rok vyčerpána v následujících třech / dvou kalendářních letech. Pro alokace roku 2008, 2009 a 2010 platí pravidlo n+3. Na alokace roku 2011 a 2012 se vztahuje pravidlo n+2. Část rozpočtových závazků dosud otevřená k 31. prosinci 2015, tj. alokace roku 2013, se automaticky zruší, pokud k ní EK neobdrží přijatelnou žádost o platbu do 31. března 2017 (odst. 3 čl. 93 Obecného nařízení). Prostředky, které nejsou z příslušné alokace vyčerpány do konce daného roku, podléhají tzv. **automatickému zrušení závazku**. Znamená to, že alokace podpory na daný rok je snížena o nevyčerpané finanční prostředky.⁷

Parametry sledování

Plnění pravidla n+3 / n+2 je sledováno dle následujících kritérií:

- v EUR (rozpočtové závazky jsou přijímány v EUR, ve stejné měně také probíhají certifikace výdajů)
- za zdroje EU (tj. ESF, ERDF a FS; na národní zdroje se automatické zrušení závazku nevztahuje)
- na úrovni OP (rozpočtové závazky ze zdrojů EU se přijímají na OP, pravidlo n+3 / n+2 se tedy vztahuje na alokace jednotlivých OP na daný rok)
- na úrovni fondů (u vícefondových OP, tj. OP Doprava a OP Životní prostředí)
- na úrovni cílů (u více cílových OP, tj. OP Vzdělávání pro konkurenceschopnost, OP Lidské zdroje a zaměstnanost, Integrovaný OP a OP Technická pomoc).

Nástroje ke snížení rizika automatického zrušení závazku

V případě hrozby nenaplnění pravidla n+3 / n+2 mohou být za účelem snížení rizika automatického zrušení závazku využity tzv. **předběžné platby** (zálohy). Jedná se o finanční prostředky, které poskytla EK České republiky pro každý OP⁸ na počátku programového období. S ohledem na nastavení programového období MMR-NOK doporučuje ponechat možnost jejich případného využití na rok

⁷ Blíže k naplnění pravidla n+3 v roce 2011 a v roce 2012 viz Měsíční monitorovací zpráva za měsíc prosinec 2011 a 2012.

⁸ Výše předběžných plateb se liší podle typu fondu EU, ze kterého je realizace daného OP spolufinancována: pro SF (tj. ERDF ESF) činí výše předběžné platby 9 % celkové alokace 2007–2013 a pro FS 10,5 % celkové alokace 2007–2013.

2013, tj. rok, kdy dojde k souběhu pravidla n+3 pro alokaci 2010 a pravidla n+2 pro alokaci 2011, tedy kdy jednotlivé OP musí mít certifikovány výdaje ve výši přibližně 65 % celkové alokace OP. Nicméně způsob implementace každého OP, resp. využití předběžných plateb je plně v gesci a odpovědnosti ŘO.

Dalším nástrojem, který mohou některé OP využít za účelem splnění pravidla n+3 / n+2, je specifický výpočet naplnění tohoto pravidla při realizaci **velkých projektů**. V tomto případě je možné alokaci OP, který implementuje část své alokace prostřednictvím velkých projektů, ponížít o roční rozpočtové závazky těch velkých projektů, které byly předloženy členským státem ke schválení EK a současně splňují požadavky dle čl. 40 Obecného nařízení (čl. 94 Obecného nařízení), a tím snížit limit čerpání v daném roce implementace. Rozpočtové závazky velkých projektů, pomocí kterých došlo k ponížení limitu pro splnění pravidla n+3 / n+2, je nutné vyčerpat do tří / dvou let od vydání Rozhodnutí.

Ve snaze předejít automatickému zrušení závazku (zvláště v roce 2013 z výše uvedených důvodů), je nezbytné zaměřit se na hodnocení stavu čerpání jednotlivých OP v delším časovém horizontu. Důležité jsou také informace o predikcích stavu čerpání OP v nejbližších letech a zvláště také vyhodnocení plnění stanovených predikcí.

Pozastavení a obnovení předkládání žádostí o platbu k refundaci Evropské komisi v roce 2013⁹

Obnovení zasílání žádostí o platbu EK a jejich refundace je klíčové z hlediska plnění pravidla n+3 / n+2.

V průběhu prosince 2013 bylo obnoveno zasílání žádostí o platby u OP Podnikání a inovace a Integrovaného OP.

⁹ Stav k 31. 12. 2013.

Stav plnění limitu čerpání v roce 2013 dle žádostí o platbu zaslaných do EK

Na konci roku 2013 byly ŘO konfrontovány s plněním pravidla n+3 pro alokaci roku 2010 a n+2 pro alokaci roku 2011 navýšenou o 2/6 alokace 2007¹⁰. Od počátku programového období do konce roku 2013 musela výše žádostí o platbu zaslaných EK dosahovat přibližně 65 %¹¹ celkové alokace OP na programové období 2007-2013. Tohoto limitu mohly ŘO dosáhnout také s využitím předběžných plateb, příp. ročních závazků velkých projektů předložených EK ke schválení.

Následuje přehled OP dle způsobu splnění limitu čerpání v roce 2013.

Tab. 8 – Přehled OP dle způsobu plnění limitu čerpání v roce 2013 dle žádostí o platbu zaslaných do EK

OP, které splnily limit čerpání v roce 2013 bez využití předběžných plateb:	
OP Doprava (ERDF)	OP Přeshraniční spolupráce Česká republika–Polsko
ROP Severovýchod	OP Podnikání a inovace
ROP Jihovýchod	ROP Střední Čechy
OP, které splnily limit čerpání v roce 2013 s využitím předběžných plateb:	
OP Lidské zdroje a zaměstnanost (cíl 1)	ROP Severozápad
ROP Moravskoslezsko	ROP Střední Morava
ROP Jihozápad	OP Praha–Konkurenceschopnost
OP Praha–Adaptabilita	
OP, které splnily limit čerpání v roce 2013 s využitím předběžných plateb a současně ročních závazků velkých projektů předložených EK ke schválení:	
OP Doprava (FS)	OP Výzkum a vývoj pro inovace
Integrovaný OP (cíl 1)	
OP, které limit čerpání v roce 2013 nesplnily:	
OP Životní prostředí (ERDF, FS)	OP Vzdělávání pro konkurenceschopnost (cíl 1, cíl 2)
OP Lidské zdroje a zaměstnanost (cíl 2)	Integrovaný OP (cíl 2)
OP Technická pomoc (cíl 1, cíl 2)	

Poznámka:

Zdroj: MSC2007 – stav k 31. 12. 2013

I přes veškerou snahu limit čerpání v roce 2013 nenaplnilo 5 operačních programů. Konkrétně se jedná o **OP Životní prostředí, OP Vzdělávání pro konkurenceschopnost, OP Lidské zdroje a zaměstnanost (pouze cíl 2), OP Technická pomoc a Integrovaný operační program (pouze cíl 2).**

¹⁰ Změna nařízení Rady ES č. 1083/2006. Rozpočtový závazek na rok 2007 byl rovnoměrně rozdělen do šesti následujících let programového období.

¹¹ Hranice se dle jednotlivých OP odlišují, pohybují se v intervalu 62,6–69,3 %. Výjimku představuje OP VK, u kterého hranice dosahuje 83,8 % pro cíl 2, důvodem je změna výše celkové alokace OP po realokaci prostředků v roce 2012.

U několika OP usiluje MMR-NOK o využití článku 95 a 96 Obecného nařízení, tzn. aby EK zohlednila při plnění limitu čerpání v roce 2013 i zpoždění v projektech dotčených povodněmi či finanční krizí a dlouhodobě pozastavené projekty kvůli probíhajícím soudním a správním řízením (např. i projekty posuzované ze strany Úřadu pro ochranu hospodářské soutěže). EK bude relevanci uplatnění těchto článků posuzovat v první polovině roku 2014. Konečná výše **tzv. automatického zrušení závazku bude tedy známá až po rozhodnutí EK.**

MMR-NOK pravidelně sleduje a vyhodnocuje vývoj stavu čerpání finančních prostředků SF / FS ve vztahu k pravidlu $n+3 / n+2$, operativně také reaguje na vzniklé problematice okolnosti v implementaci NSRR a jednotlivých OP. Za účelem předejít automatickému zrušení závazku a vypořádání se s bariérami čerpání SF / FS MMR-NOK realizuje ve spolupráci s dalšími subjekty implementační struktury řadu **koordinačních aktivit.**

Další informace o stavu čerpání všech výše hodnocených OP dle fondů a cílů nabízí Tab. 9 a Graf 2.

Tab. 9 – Stav čerpání finančních prostředků jednotlivých OP (příspěvek Společenství, EUR)

OP	Fond	Cíl	Alokace podpory z fondů EU 2007–2013 ²		Prostředky v souhrnných žádostech zaúčtovaných PCO		Certifikované výdaje předložené EK (včetně vratek; bez předběžných plateb)		Předběžné platby z EK ¹	
			od počátku období		od počátku období		od počátku období			
			mil. EUR	%	mil. EUR	%	mil. EUR	%	mil. EUR	%
a	b	b/a	c	c/a	d	d/a				
OP D	ERDF	1	1 217,9	1 073,1	88,1	950,7	78,1	105,3	9,0	
	FS		4 603,6	2 659,1	57,8	2 292,6	49,8	483,4	10,5	
OP ŽP	ERDF	1	702,5	281,8	40,1	269,4	38,3	63,2	9,0	
	FS		4 215,4	1 907,4	45,2	1 841,8	43,7	442,6	10,5	
OP PI	ERDF	1	3 120,7	1 806,9	57,9	1 001,7 ³	32,1	273,7	9,0	
OP LZZ	ESF	1	1 877,3	1 033,9	55,1	1 025,0	54,6	163,1	9,0	
		2	23,9	10,3	43,1	10,1	42,2	2,3	9,0	
OP VaVpl	ERDF	1	2 070,7	765,2	37,0	749,9	36,2	186,4	9,0	
IOP	ERDF	1	1 591,4	764,1	48,0	754,8	47,4	139,8	9,0	
		2	27,7	14,6	52,6	14,4	52,1	2,6	9,0	
OP VK	ESF	1	1 759,7	935,6	53,2	892,0	50,7	163,1	9,0	
		2	12,1	6,2	51,3	5,6	46,5	1,5	9,0	
OP TP	ERDF	1	173,1	82,2	47,5	82,0	47,4	21,9	9,0	
		2	2,8	1,3	46,8	1,3	46,6	0,4	9,0	
ROP SZ	ERDF	1	762,8	480,7	63,0	387,7	50,8	67,1	9,0	
ROP MS	ERDF	1	751,0	428,2	57,0	393,4	52,4	64,4	9,0	
ROP JV	ERDF	1	720,4	463,2	64,3	379,4 ⁴	52,7	63,4	9,0	
ROP SM	ERDF	1	672,2	429,4	63,9	381,7	56,8	59,2	9,0	
ROP SV	ERDF	1	671,3	482,3	71,9	405,5	60,4	59,1	9,0	
ROP JZ	ERDF	1	633,7	387,7	61,2	362,4	57,2	55,8	9,0	
ROP SČ	ERDF	1	571,7	340,4	59,5	332,3	58,1	50,3	9,0	
OP PK	ERDF	2	243,2	148,5	61,1	136,6	56,2	21,1	9,0	
OP PA	ESF	2	114,8	66,7	58,1	65,3	56,9	9,8	9,0	
OP PS ČR-PL	ERDF	3	219,5	156,1	71,1	151,4	69,0	19,8	9,0	

Poznámka:

1 Výše předběžné platby odpovídá procentu celkové alokace OP před revizemi OP na konci roku 2011.

2 Výše alokace podpory byla upravena po realokacích mezi OP v roce 2013 u OP VK, OP LZZ, OP PA, IOP (cíl 2), OP TP, ROP MS a OP PK.

3 U OP PI došlo k navýšení „Certifikovaných výdajů předložených EK“, nicméně v MSC2007 se tato skutečnost projevila až po datu generování výstupních sestav. Aktuální stav certifikovaných výdajů dosahuje u OP PI 1 720,6 mil. EUR.

4 U ROP JV došlo k navýšení „Certifikovaných výdajů předložených EK“, nicméně v MSC2007 se tato skutečnost projevila až po datu generování výstupních sestav. Aktuální stav certifikovaných výdajů dosahuje u ROP JV 447,0 mil. EUR.

Zdroj: MSC2007 – stav k 31. 12. 2013

Jednou z **koordinačních aktivit** je i pravidelné vyhodnocování finančních plánů čerpání (tzv. predikcí). Predikce souhrnných žádostí (viz Tab. 10) byly v průběhu roku 2013 v průměru splněny na 80,7 %.

Pro účely hodnocení plnění predikovaných hodnot v uplynulém období jsou nastaveny tyto intervaly plnění predikcí:

Interval v %	Slovní hodnocení
méně než 80,0	nenaplnění
80,1–95,0	mírné nenaplnění
95,1–105,0	plnění
105,1–110,0	mírné přeplnění
více než 110,1	přeplnění

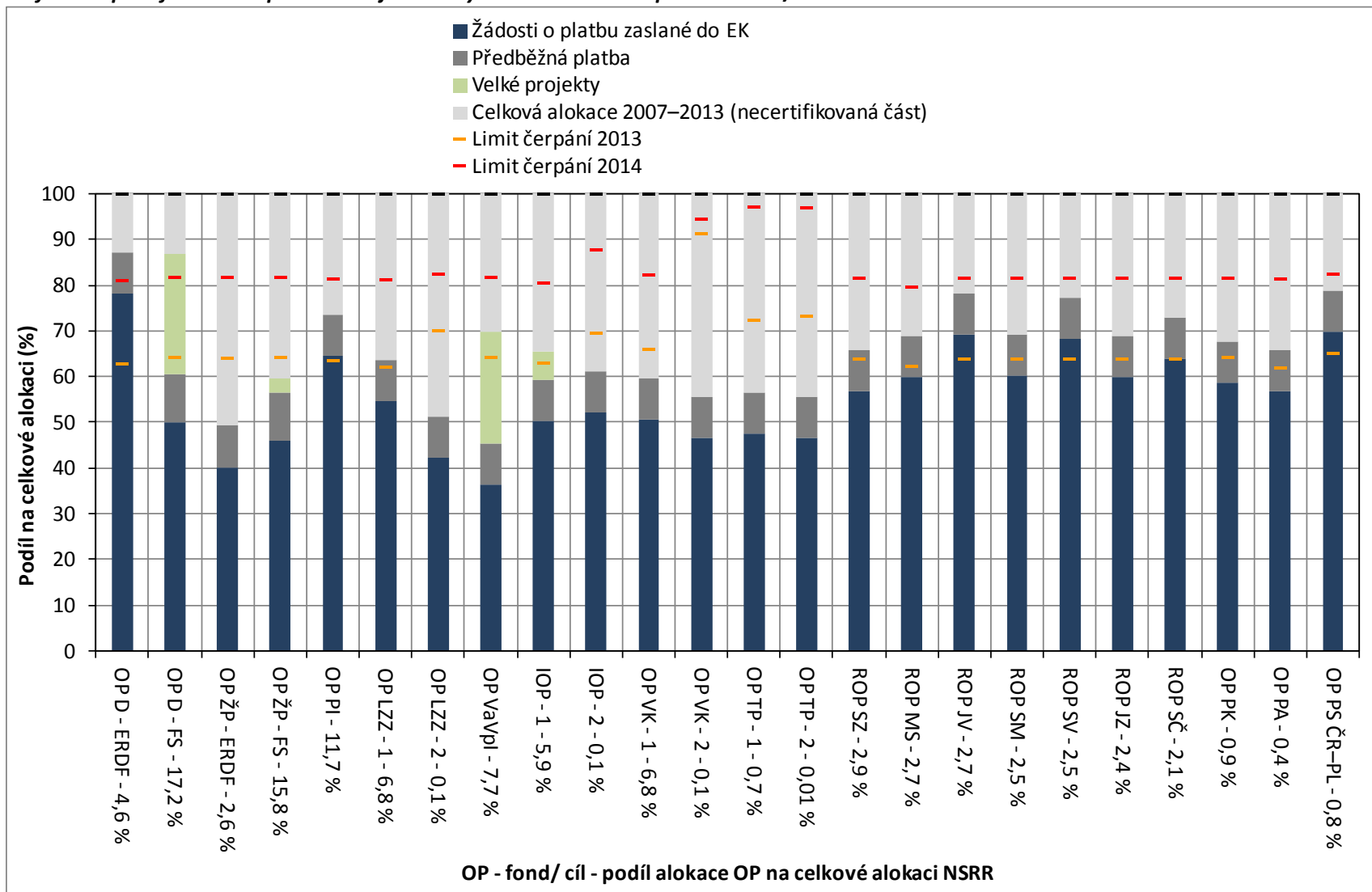
Predikce v roce 2013 v relativním vyjádření nejlépe splnily OP Vzdělávání pro konkurenceschopnost (cíl 1), OP Doprava (FS) a OP Technická pomoc (oba cíle). Na opačném konci pomyslného žebříčku se pohybuje ROP Střední Čechy, OP Životní prostředí (ERDF) a OP Praha–Konkurenceschopnost.

Tab. 10 – Stav plnění predikcí dle jednotlivých OP (příspěvek Společenství, EUR)

OP	Fond	Cíl	Rozdíl mezi predikcí souhrnných žádostí predikovaných řídicím orgánem a skutečností	Plnění predikcí v %	Plnění predikcí souhrnných žádostí v roce 2013
			mil. EUR	%	viz intervaly
			a	b	c
OP D	ERDF	1	-0,7	99,8	plnění
	FS		34,7	102,9	plnění
OP ŽP	ERDF	1	-58,4	56,2	nenaplnění
	FS		-160,2	81,1	mírné nenaplnění
OP PI	ERDF	1	-29,9	95,3	plnění
OP LZZ	ESF	1	-1,3	99,6	plnění
		2	-0,6	82,7	mírné nenaplnění
OP VaVpl	ERDF	1	-92,2	83,5	mírné nenaplnění
IOP	ERDF	1	-87,4	77,3	nenaplnění
		2	-3,0	68,6	nenaplnění
OP VK	ESF	1	19,6	104,4	plnění
		2	-0,3	86,2	mírné nenaplnění
OP TP	ERDF	1	0,3	101,1	plnění
		2	0,004	101,0	plnění
ROP SZ	ERDF	1	-21,7	84,7	mírné nenaplnění
ROP MS	ERDF	1	-60,1	62,9	nenaplnění
ROP JV	ERDF	1	-13,4	82,3	mírné nenaplnění
ROP SM	ERDF	1	-18,2	77,7	nenaplnění
ROP SV	ERDF	1	-19,9	76,9	nenaplnění
ROP JZ	ERDF	1	-56,1	61,7	nenaplnění
ROP SČ	ERDF	1	-70,3	43,4	nenaplnění
OP PK	ERDF	2	-30,6	56,6	nenaplnění
OP PA	ESF	2	-4,4	70,8	nenaplnění

Zdroj: MSC2007, řídicí orgány OP

Graf 2 - Čerpání finančních prostředků jednotlivých OP ve vztahu k pravidlu n+3 / n+2



Zdroj: MSC2007 – stav k 31. 12. 2013

Pozastavení certifikace

Pozastavení procesu certifikace je jedním z faktorů, který může ovlivnit plnění pravidla $n+3 / n+2$. O pozastavení procesu certifikace rozhoduje PCO na základě podezření na nesrovnalost v procesu administrace projektů a implementace OP.

Jedná se o administrativní proces, který je součástí kontrolního mechanismu, zajišťující transparentní čerpání ze SF / FS. Certifikace je pozastavena do doby přešetření podezření na nesrovnalost a sjednání nápravy.

K 31. prosinci 2013 nebyl ze strany PCO proces certifikace pozastaven u žádného OP.

5.A STAV TEMATICKÝCH OPERAČNÍCH PROGRAMŮ CÍLE 1

OPERAČNÍ PROGRAM DOPRAVA

OP Doprava je z hlediska finančních alokací nejobjemnější OP ČR. Finanční prostředky programu jsou určeny na zvýšení kvality všech typů dopravy (silniční, železniční a vnitrozemské vodní dopravy, multimodální nákladní přepravy) a dopravní infrastruktury, které povede ke zlepšení dostupnosti dopravy. Podmínkou pro podporu podaných žádostí jsou minimální negativní dopady na životní prostředí. OP Doprava je financován z ERDF a FS.

Podpora OP Doprava se soustředí také na pražské metro – intervence OP Doprava jsou tedy zaměřeny na celé území ČR.

ŘO OP Doprava je Ministerstvo dopravy ČR, funkci ZS vykonává Státní fond dopravní infrastruktury (dále SFDI). Více informací lze nalézt na internetových stránkách www.opd.cz.

Tab. 11 - Struktura OP Doprava

Číslo prioritní osy / oblasti podpory	Název prioritní osy / oblasti podpory	Podíl na celkové alokaci v %
1	Modernizace železniční sítě TEN-T	37,8
1.1	Modernizace a rozvoj železničních tratí sítě TEN-T, vč. železničních uzlů	35,9
1.2	Zajištění interoperability na stávajících železničních tratích, zajištění souladu s TSI a rozvoj telematických systémů	1,9
2	Výstavba a modernizace dálniční a silniční sítě TEN-T	27,6
2.1	Modernizace a rozvoj dálnic a silnic sítě TEN-T	26,1
2.2	Rozvoj inteligentních dopravních systémů v silniční dopravě a systémů ke zvýšení bezpečnosti a plynulosti silniční dopravy	1,5
3	Modernizace železniční sítě mimo síť TEN-T	6,8
3.1	Modernizace a rozvoj železničních tratí mimo síť TEN-T	6,8
4	Modernizace silnic I. třídy mimo TEN-T	18,9
4.1	Rekonstrukce a modernizace na silnicích I. třídy mimo TEN-T	18,9
5	Modernizace a rozvoj pražského metra a systémů řízení silniční dopravy v hl. m. Praze	5,7
5.1	Rozvoj sítě metra v Praze	5,1
5.2	Zavádění systémů řízení a regulace silničního provozu v Praze	0,6
6	Podpora multimodální nákladní přepravy a rozvoj vnitrozemské vodní dopravy	2,0
6.1	Podpora multimodální nákladní přepravy, nákup dopravních prostředků a přepravních jednotek pro KD, modernizace překladišť KD	0,1
6.2	Rozvoj a modernizace vnitrozemských vodních cest sítě TEN-T a mimo TEN-T	1,8
6.3	Podpora a modernizace říčních plavidel	0,1
7	Technická pomoc	1,2
7.1	Technická pomoc	1,2

Zdroj: Programový dokument OP D

Pokrok v implementaci OP Doprava v roce 2013

V průběhu roku 2013 žadatelé podali na řídicí orgán / zprostředkující subjekt celkem 37 žádostí o dotaci v celkové výši 20,9 mld. Kč, což představuje meziroční nárůst o 12,6 %. Řídicí orgán vydal za uplynulý rok celkem 23 Rozhodnutí o poskytnutí dotace v hodnotě 23,7 mld. Kč. To znamená, že meziročně došlo k nárůstu schválených finančních prostředků o 13,0 %. Od počátku programového období bylo k 3. lednu 2014 na účty příjemců proplaceno celkem 147,7 mld. Kč. Z toho bylo za loňský rok 2013 příjemcům proplaceno 13,4 mld. Kč, tzn., že 9,1 % z celkové částky bylo proplaceno v roce 2013. Objem certifikovaných výdajů v roce 2013 zvýšil o 45,5 mld. Kč (k 3. lednu 2014 tak dosahuje hodnota certifikovaných výdajů 96,6 mld. Kč).

Realizace OP Doprava

Od počátku realizace OP Doprava bylo k 3. lednu 2014 podáno 331 žádostí v celkové hodnotě 247,7 mld. Kč, což představuje 135,1 % celkové alokace na program. Z podaných žádostí jich bylo schváleno 181 v souhrnné výši 199,1 mld. Kč (108,6 % alokace programu). Příjemcům byly proplaceny prostředky ve výši 147,7 mld. Kč, což představuje 80,6 % celkové alokace na období 2007–2013. Certifikované výdaje dosahují 96,6 mld. Kč, to je 52,7 % alokace na OP Doprava.

Podané žádosti

V průběhu prosince 2013 byly zaregistrovány 4 nové žádosti o podporu z OP Doprava. Jedna žádost v oblasti podpory 1.1 „Modernizace a rozvoj železničních tratí sítě TEN-T, vč. železničních uzlů“, jedna žádost v oblasti podpory 2.1 „Modernizace a rozvoj dálnic a silnic sítě TEN-T“ a dvě žádosti v oblasti podpory 3.1 „Modernizace a rozvoj železničních tratí mimo síť TEN-T“.

Od počátku realizace OP Doprava k 3. lednu 2014 bylo podáno 331 žádostí s finančním požadavkem 247,7 mld. Kč, což o 35,1 % přesahuje alokaci OP Doprava na programové období 2007–2013.

K 3. lednu 2014 bylo **vyřazeno z administrace** z důvodu nesplnění podmínek výzvy nebo stažení žádosti žadatelem celkem 91 žádostí v souhrnné hodnotě 11,6 mld. Kč. Tato částka tvoří 27,5 % celkového počtu podaných žádostí a současně 4,7 % finančních prostředků ve všech podaných žádostech.

Projekty s vydaným Rozhodnutím / podepsanou Smlouvou

K 3. lednu 2014 bylo vydáno Rozhodnutí / podepsána Smlouva celkem u 181 projektů s vyšší schválené dotace 199,1 mld. Kč, což představuje 108,6 % alokace na OP na období 2007–2013. V prosinci 2013 nebylo vydáno žádné nové Rozhodnutí o poskytnutí dotace. Meziměsíčně byl však zaznamenán pokles finančních prostředků u projektů s vydaným Rozhodnutím ve výši 188,7 mil. Kč, který byl způsoben uzavřením dodatků k Rozhodnutí o poskytnutí dotace v rámci jednoho projektu

v oblasti podpory 4.1 „Rekonstrukce a modernizace na silnicích I. třídy mimo TEN-T“ a 5 projektů v oblasti podpory 7.1 „Technická pomoc“.

Proplacené prostředky příjemcům

V průběhu měsíce prosince 2013 došlo k meziměsíčnímu nárůstu objemu prostředků proplacených příjemcům o 4,3 mld. Kč, což zvýšilo celkový objem proplacených prostředků na 147,7 mld. Kč (80,6 % celkové alokace OP Doprava a současně 74,2 % prostředků krytých Rozhodnutím / Smlouvou o poskytnutí dotace).

Ve sledovaném období došlo v OP Doprava k **finančnímu ukončení** 8 projektů. K 3. lednu 2014 tak bylo finančně ukončeno celkem 127 projektů o finančním objemu 64,8 mld. Kč (tj. 70,2 % celkového počtu projektů s vydaným Rozhodnutím / podepsanou Smlouvou).

Certifikované výdaje předložené Evropské komisi

V objemu certifikovaných výdajů byl meziměsíčně zaznamenán nárůst o 2,1 mld. Kč. Od počátku programového období tak byly certifikovány výdaje ve výši 96,6 mld. Kč, tedy 52,7 % celkové alokace.

Meziměsíčně nedošlo k nárůstu objemu **prostředků v souhrnných žádostech zaúčtovaných PCO**, v rámci OP Doprava tak k 3. lednu 2014 dosahuje hodnoty 111,1 mld. Kč (60,6 % celkové alokace programu).

Tab. 12 - Údaje o projektech OP Doprava (EU a národní zdroje)

Prioritní osa / Oblast podpory	Podané žádosti		Žádosti vyřazené z administrace		Žádosti ve schvalovacím procesu		Projekty s vydaným Rozhodnutím / podepsanou Smlouvou (Dodatkem)		Finančně ukončené projekty	
	počet	mil. Kč	počet	mil. Kč	počet	mil. Kč	počet	mil. Kč	počet	mil. Kč
-	a	b	c	d	e	f	g	h	i	j
-	od počátku období		od počátku období		aktuální stav		od počátku období		od počátku období	
1.1	45	79 491,7	0	0,0	13	10 716,2	32	67 983,9	16	32 328,7
1.2	28	3 401,2	4	22,7	9	840,4	15	2 387,5	13	1 884,5
1	73	82 892,9	4	22,7	22	11 556,6	47	70 371,4	29	34 213,2
2.1	16	73 302,0	0	0,0	2	253,7	12	57 734,7	0	0,0
2.2	0	0,0	0	0,0	0	0,0	0	0,0	0	0,0
2	16	73 302,0	0	0,0	2	253,7	12	57 734,7	0	0,0
3.1	29	13 004,7	1	112,1	11	6 758,9	17	6 017,7	10	4 147,5
3	29	13 004,7	1	112,1	11	6 758,9	17	6 017,7	10	4 147,5
4.1	51	51 956,1	5	10 573,2	1	66,4	44	40 604,4	37	22 204,8
4	51	51 956,1	5	10 573,2	1	66,4	44	40 604,4	37	22 204,8
5.1	1	18 414,8	0	0,0	0	0,0	1	18 414,8	0	0,0
5.2	3	1 298,6	0	0,0	1	62,5	2	1 173,6	1	655,7
5	4	19 713,4	0	0,0	1	62,5	3	19 588,3	1	655,7
6.1	30	816,1	21	594,7	4	47,2	4	101,3	4	101,3
6.2	14	3 685,5	1	190,0	0	0,0	13	3 495,6	12	2 761,2
6.3	91	146,2	59	97,1	14	14,8	18	29,7	17	27,7
6	135	4 647,8	81	881,7	18	62,0	35	3 626,6	33	2 890,1
7.1	23	2 165,3	0	0,0	0	0,0	23	1 193,8	17	666,9
7	23	2 165,3	0	0,0	0	0,0	23	1 193,8	17	666,9
ERDF	186	56 603,9	86	11 455,0	19	128,4	79	44 231,0	70	25 094,9
FS	145	191 078,2	5	134,8	36	18 631,8	102	154 905,9	57	39 683,4
OP D	331	247 682,0	91	11 589,8	55	18 760,2	181	199 136,9	127	64 778,3

Poznámka:

- V OP D jsou evidovány 4 nedokončené projekty v hodnotě 14,5 mld. Kč.

- V meziměsíčním srovnání došlo u OP D k poklesu finančních prostředků ve stavu „Projekty s vydaným Rozhodnutím / podepsanou Smlouvou“ v oblastech podpory 4.1 (o 56,3 mil. Kč) a 7.1 (o 143,4 mil. Kč). Pokles vznikl z důvodu uzavření dodatků k několika projektům.

Zdroj: MSC2007 – 3. 1. 2014

Tab. 13 - Údaje o stavu čerpání finančních prostředků OP Doprava (EU a národní zdroje)

Prioritní osa / Oblast podpory	Celková alokace podpory 2007–2013	Podané žádosti		Projekty s vydaným Rozhodnutím/ podepsanou Smlouvou (Dodatkem)		Proplacené prostředky příjemcům (včetně záloh)		Prostředky v souhrnných žádostech zaúčtovaných PCO		Certifikované výdaje předložené EK (včetně vratek)	
		mil. Kč	mil. Kč	%	mil. Kč	%	mil. Kč	%	mil. Kč	%	mil. Kč
-	a	b	b/a	c	c/a	d	d/a	e	e/a	f	f/a
1.1	63 541,9	79 491,7	125,1	67 983,9	107,0	46 116,4	72,6	36 771,1	57,9	31 939,9	50,3
1.2	3 485,8	3 401,2	97,6	2 387,5	68,5	2 223,0	63,8	2 080,6	59,7	1 763,5	50,6
1	67 027,7	82 892,9	123,7	70 371,4	105,0	48 339,3	72,1	38 851,7	58,0	33 703,4	50,3
2.1	46 887,4	73 302,0	156,3	57 734,7	123,1	55 869,9	119,2	34 584,2	73,8	29 424,2	62,8
2.2	2 858,7	0,0	0,0	0,0	0,0	0,0	0,0	0,0	0,0	0,0	0,0
2	49 746,1	73 302,0	147,4	57 734,7	116,1	55 869,9	112,3	34 584,2	69,5	29 424,2	59,1
3.1	12 368,5	13 004,7	105,1	6 017,7	48,7	4 904,5	39,7	4 335,2	35,1	3 892,8	31,5
3	12 368,5	13 004,7	105,1	6 017,7	48,7	4 904,5	39,7	4 335,2	35,1	3 892,8	31,5
4.1	33 583,9	51 956,1	154,7	40 604,4	120,9	33 806,6	100,7	29 002,2	86,4	25 725,3	76,6
4	33 583,9	51 956,1	154,7	40 604,4	120,9	33 806,6	100,7	29 002,2	86,4	25 725,3	76,6
5.1	14 362,2	18 414,8	128,2	18 414,8	128,2	0,0	0,0	0,0	0,0	0,0	0,0
5.2	996,6	1 298,6	130,3	1 173,6	117,8	1 099,0	110,3	740,9	74,3	666,8	66,9
5	15 358,7	19 713,4	128,4	19 588,3	127,5	1 099,0	7,2	740,9	4,8	666,8	4,3
6.1	219,2	816,1	372,2	101,3	46,2	100,0	45,6	100,0	45,6	28,0	12,8
6.2	2 582,4	3 685,5	142,7	3 495,6	135,4	2 807,7	108,7	2 806,4	108,7	2 525,8	97,8
6.3	222,0	146,2	65,8	29,7	13,4	29,5	13,3	18,6	8,4	16,7	7,5
6	3 023,7	4 647,8	153,7	3 626,6	119,9	2 937,2	97,1	2 925,0	96,7	2 570,5	85,0
7.1	2 179,9	2 165,3	99,3	1 193,8	54,8	753,8	34,6	707,2	32,4	640,1	29,4
7	2 179,9	2 165,3	99,3	1 193,8	54,8	753,8	34,6	707,2	32,4	640,1	29,4
ERDF	36 607,6	56 603,9	154,6	44 231,0	120,8	36 743,8	100,4	31 927,2	87,2	28 295,8	77,3
FS	146 680,9	191 078,2	130,3	154 905,9	105,6	110 966,5	75,7	79 219,2	54,0	68 327,4	46,6
OP D	183 288,6	247 682,0	135,1	199 136,9	108,6	147 710,3	80,6	111 146,3	60,6	96 623,1	52,7

Poznámka:

- Měnový kurz: 1 EUR = 27,5 CZK - měsíční kurz převzatý z MSC2007, „Prostředky v souhrnných žádostech zaúčtovaných PCO“ a „Certifikované výdaje předložené EK“ jsou přepočteny kurzem v době zaúčtování v IS Viola, tj. kurz není shodný s aktuálním měsíčním kurzem.

Zdroj: MSC2007 – 3. 1. 2014

OPERAČNÍ PROGRAM ŽIVOTNÍ PROSTŘEDÍ

OP Životní prostředí je druhým nejobemnějším programem z hlediska alokovaných finančních prostředků z fondů EU v programovém období 2007–2013. Program se zaměřuje na zlepšení kvality životního prostředí v ČR. Podporovány jsou zejména projekty v oblasti zlepšování vodohospodářské infrastruktury, zlepšování kvality ovzduší a snižování emisí v ovzduší, zvýšení využití obnovitelných zdrojů energie při výrobě elektřiny a tepla, zkvalitnění nakládání s odpady, odstraňování starých ekologických zátěží, omezování průmyslového znečištění, zpomalení či zastavení poklesu biodiverzity, zajištění ekologické stability krajiny stejně jako projekty pro rozvoj infrastruktury environmentálního vzdělávání, poradenství a osvěty. OP Životní prostředí je financován z ERDF a FS.

Z územního hlediska jsou intervence OP Životní prostředí zaměřeny na podporu regionů ČR zařazených do cíle Konvergence (celé území ČR vyjma hlavního města Prahy). U vybraných oblastí intervence se podpora týká i území hlavního města Prahy (prioritní osa 1, 2, 3, a 4).

Úlohu ŘO zastává Ministerstvo životního prostředí ČR, ZS je Státní fond životního prostředí ČR. Podrobnější informace jsou uvedeny na www.opzp.cz nebo www.sfzp.cz.

Tab. 14 - Struktura OP Životní prostředí

Číslo prioritní osy / oblasti podpory	Název prioritní osy / oblasti podpory	Podíl na celkové alokaci v %
1	Zlepšování vodohospodářské infrastruktury a snižování rizika povodní	40,4
1.1	Snížení znečištění vod	33,5
1.2	Zlepšení jakosti pitné vody	5,1
1.3	Omezování rizika povodní	1,8
2	Zlepšování kvality ovzduší a snižování emisí	12,9
2.1	Zlepšení kvality ovzduší	3,0
2.2	Omezování emisí	9,9
3	Udržitelné využívání zdrojů energie	13,7
3.1	Výstavba nových zařízení a rekonstrukce stávajících zařízení s cílem zvýšení využívání OZE pro výrobu tepla, elektřiny a kombinované výroby tepla a elektřiny	1,8
3.2	Realizace úspor energie a využití odpadního tepla	11,9
4	Zkvalitnění nakládání s odpady a odstraňování starých ekologických zátěží	15,8
4.1	Zkvalitnění nakládání s odpady	10,6
4.2	Odstraňování starých ekologických zátěží	5,2
5	Omezování průmyslového znečištění a snižování environmentálních rizik	1,2
5.1	Omezování průmyslového znečištění	1,2
6	Zlepšování stavu přírody a krajiny	12,2
6.1	Implementace a ochrana území soustavy NATURA 2000	0,6
6.2	Podpora biodiverzity	2,3
6.3	Obnova krajinných struktur	1,6
6.4	Optimalizace vodního režimu krajiny	4,6
6.5	Podpora regenerace urbanizované krajiny	1,8
6.6	Prevence sesuvů a skalních řícení, monitorování geofaktorů a následků hornické činnosti a hodnocení neobnovitelných přírodních zdrojů včetně zdrojů podzemních vod	1,3
7	Rozvoj infrastruktury pro environmentální vzdělávání, poradenství a osvětu	0,9
7.1	Rozvoj infrastruktury pro realizaci environmentálních vzdělávacích programů, poskytování environmentálního poradenství a environmentálních informací	0,9
8	Technická pomoc	2,9
8.1	Technická pomoc při přípravě, realizaci, monitorování a kontrole operací OP Životní prostředí	1,9
8.2	Ostatní výdaje TP OP ŽP	1,0

Zdroj: Programový dokument OP ŽP

Pokrok v implementaci OP Životní prostředí 2013

V průběhu roku 2013 žadatelé podali na řídicí orgán / zprostředkující subjekt celkem 4 906 žádostí o dotaci v celkové výši 18,1 mld. Kč, což představuje meziroční nárůst o 29,5 %. Řídicí orgán vydal za uplynulý rok celkem 3 569 Rozhodnutí o poskytnutí dotace v hodnotě 25,4 mld. Kč. To znamená, že meziročně došlo k nárůstu schválených finančních prostředků o 43,6 %. Od počátku programového období bylo k 3. lednu 2014 na účty příjemců proplaceno celkem 66,4 mld. Kč. Z toho jen za loňský rok 2013 bylo příjemcům proplaceno 18,3 mld. Kč, tzn., že 27,6 % z celkové částky bylo proplaceno v roce 2013. Objem certifikovaných výdajů se v roce 2013 zvýšil o 27,7 mld. Kč (k 3. lednu 2014 tak dosahuje hodnota certifikovaných výdajů 64,0 mld. Kč).

Realizace OP Životní prostředí

Od počátku realizace OP Životní prostředí bylo k 3. lednu 2014 podáno 21 520 žádostí o finančním objemu 249,9 mld. Kč, což představuje 165,5 % celkové alokace na program. Řídicím výborem bylo doposud vybráno k financování 12 421 projektů o finančním požadavku 140,6 mld. Kč¹². Z vybraných projektů bylo u 9 010 vydáno Rozhodnutí / podepsána Smlouva o poskytnutí dotace v hodnotě 83,7 mld. Kč (55,4 % alokace na program). Objem proplacených finančních prostředků příjemcům dosahuje 66,4 mld. Kč, což představuje 44,0 % celkové alokace OP Životní prostředí. Certifikované výdaje činí 64,0 mld. Kč, což je 42,4 % alokace na OP na období 2007–2013.

Podané žádosti

K 3. lednu 2014 žadatelé podali 21 520 žádostí s výší požadovaných finančních prostředků 249,9 mld. Kč, což převyšuje celkovou alokaci OP o 65,5 %. V průběhu měsíce prosince 2013 bylo podáno 690 nových žádostí.

K 3. lednu 2014 bylo **vyřazeno z administrace** z důvodu nesplnění podmínek výzvy nebo stažení žádosti 5 384 žádostí v celkové hodnotě 85,4 mld. Kč. Tato částka tvoří 25,0 % celkového počtu podaných žádostí a současně 34,2 % finančních prostředků ve všech podaných žádostech.

Projekty s vydaným Rozhodnutím / podepsanou Smlouvou

V průběhu měsíce prosince 2013 bylo vydáno 78 nových Rozhodnutí/Smluv o poskytnutí dotace v celkové výši 3,2 mld. Kč. Od počátku programového období k 3. lednu 2014 je v 9 010 Rozhodnutích / Smlouvách o poskytnutí dotace vázáno 83,7 mld. Kč, což představuje 55,4% celkové alokace na OP Životní prostředí.

¹² Údaj odráží jak projekty s podepsanou Smlouvou / Rozhodnutím o poskytnutí dotace, tak projekty s vydaným Registračním listem bez podepsané Smlouvy / Rozhodnutí o poskytnutí dotace. Data za registrační listy dočasně poskytuje ŘO.

Proplacené prostředky příjemcům

K 3. lednu 2014 byly proplaceny finanční prostředky příjemcům ve výši 66,4 mld. Kč, což představuje 44,0 % celkové alokace OP a současně 79,4 % prostředků krytých Rozhodnutím / Smlouvou o poskytnutí dotace. V průběhu prosince 2013 byly na účty příjemců proplaceny finanční prostředky ve výši 4,5 mld. Kč.

Celkem bylo v OP Životní prostředí **finančně ukončeno** 3 812 projektů o finančním objemu 26,7 mld. Kč (tj. 42,3 % celkového počtu s podepsanou Smlouvou / Rozhodnutím o poskytnutí dotace).

Certifikované výdaje předložené Evropské komisi

Souhrnně byly k 3. lednu 2014 certifikovány výdaje ve výši 64,0 mld. Kč (42,4 % celkové alokace na program). V OP Životní prostředí byl oproti minulému měsíci zaznamenán nárůst certifikovaných výdajů předložených EK o 16,1 mld. Kč.

K 3. lednu 2014 dosahovaly **prostředky v souhrnných žádostech zaúčtovaných PCO** 66,4 mld. Kč, tedy 44,0 % celkové alokace programu. Za měsíc prosinec 2013 se objem prostředků zahrnutých do souhrnných žádostí zaúčtovaných PCO zvýšil o 6,5 mld. Kč, což představuje meziměsíční nárůst o 10,9 %.

Tab. 15 - Údaje o projektech OP Životní prostředí (EU a národní zdroje)

Prioritní osa / Oblast podpory	Podané žádosti		Žádosti vyřazené z administrace		Žádosti ve schvalovacím procesu		Projekty s vydaným Rozhodnutím / podepsanou Smlouvou (Dodatkem)		Finančně ukončené projekty	
	počet	mil. Kč	počet	mil. Kč	počet	mil. Kč	počet	mil. Kč	počet	mil. Kč
-	a	b	c	d	e	f	g	h	i	j
-	od počátku období		od počátku období		aktuální stav		od počátku období		od počátku období	
1.1	1 215	87 990,4	373	34 354,8	411	21 797,9	431	31 837,7	158	7 583,0
1.2	126	9 152,5	48	2 899,5	35	2 993,1	43	3 260,0	7	45,9
1.3	537	3 793,0	78	1 103,9	131	1 126,6	328	1 562,4	116	538,7
1	1 878	100 935,9	499	38 358,2	577	25 917,6	802	36 660,1	281	8 167,6
2.1	1 296	6 906,1	168	959,3	496	3 739,3	631	2 204,3	40	189,4
2.2	841	16 169,0	156	987,0	228	10 584,0	456	4 597,4	62	208,1
2	2 137	23 075,1	324	1 946,3	724	14 323,4	1 087	6 801,7	102	397,6
3.1	788	7 016,5	199	3 758,7	232	1 785,5	356	1 471,9	91	335,2
3.2	6 375	45 053,3	1 588	18 242,9	2 130	11 756,6	2 655	15 051,0	885	6 029,2
3	7 163	52 069,8	1 787	22 001,6	2 362	13 542,1	3 011	16 522,9	976	6 364,4
4.1	3 262	26 312,0	847	8 611,3	1 074	9 315,4	1 340	8 381,1	781	5 543,7
4.2	227	9 935,1	44	2 025,5	53	5 104,0	129	2 804,2	57	326,6
4	3 489	36 247,0	891	10 636,7	1 127	14 419,4	1 469	11 185,2	838	5 870,3
5.1	228	2 614,8	35	472,2	120	1 441,6	73	701,0	26	180,0
5	228	2 614,8	35	472,2	120	1 441,6	73	701,0	26	180,0
6.1	45	635,1	1	25,4	10	85,4	34	524,4	9	30,2
6.2	449	3 789,5	101	823,4	163	1 631,2	184	1 330,1	94	545,5
6.3	1 034	3 167,8	204	601,2	463	1 692,3	365	872,2	160	239,9
6.4	2 346	13 617,8	1 008	5 922,1	494	3 403,1	842	4 291,6	678	2 804,0
6.5	1 686	5 167,8	367	1 739,6	667	1 988,2	652	1 440,0	337	614,7
6.6	458	3 265,2	82	1 209,4	187	1 468,0	189	587,8	89	202,4
6	6 018	29 643,3	1 763	10 321,1	1 984	10 268,1	2 266	9 046,1	1 367	4 436,8
7.1	272	2 857,5	85	1 620,7	159	430,6	28	806,2	10	169,3
7	272	2 857,5	85	1 620,7	159	430,6	28	806,2	10	169,3
8.1	149	1 790,5	0	0,0	23	178,3	126	1 612,2	96	856,5
8.2	186	665,6	0	0,0	37	298,3	148	367,1	116	218,8
8	335	2 456,1	0	0,0	60	476,5	274	1 979,3	212	1 075,3
ERDF	6 518	35 115,6	1 883	12 414,0	2 263	12 140,3	2 367	10 553,3	1 403	4 786,1
FS	15 002	214 784,0	3 501	72 942,8	4 850	68 679,0	6 643	73 149,1	2 409	21 875,2
OP ŽP	21 520	249 899,5	5 384	85 356,8	7 113	80 819,3	9 010	83 702,4	3 812	26 661,3

Poznámka:

- K datu generování je v rámci OP ŽP evidováno 13 nedokončených projektů v hodnotě 21,0 mil. Kč. V meziměsíčním srovnání jsou sledovány v některých oblastech podpory poklesy počtu projektů a finančních částek. Příčinou je nedodržování platného rozhraní mezi informačním systémem ŘO a MSC2007. Za správnost přenosu dat zodpovídá ŘO OP. Zdroj: MSC2007 – 3. 1. 2014

Tab. 16 - Údaje o stavu čerpání finančních prostředků OP Životní prostředí (EU a národní zdroje)

Prioritní osa / Oblast podpory	Celková alokace podpory 2007–2013	Podané žádosti		Projekty s vydaným Rozhodnutím/ podepsanou Smlouvou (Dodatkem)		Proplacené prostředky příjemcům (včetně záloh)		Prostředky v souhrnných žádostech zaúčtovaných PCO		Certifikované výdaje předložené EK (včetně vratek)	
		mil. Kč	mil. Kč	%	mil. Kč	%	mil. Kč	%	mil. Kč	%	mil. Kč
-	a	b	b/a	c	c/a	d	d/a	e	e/a	f	f/a
1.1	50 032,2	87 990,4	175,9	31 837,7	63,6	25 602,5	51,2	25 602,5	51,2	24 671,4	49,3
1.2	7 866,0	9 152,5	116,4	3 260,0	41,4	1 338,7	17,0	1 338,7	17,0	1 308,0	16,6
1.3	2 771,4	3 793,0	136,9	1 562,4	56,4	1 202,1	43,4	1 202,1	43,4	1 179,4	42,6
1	60 669,6	100 935,9	166,4	36 660,1	60,4	28 143,3	46,4	28 143,3	46,4	27 158,9	44,8
2.1	4 565,6	6 906,1	151,3	2 204,3	48,3	1 536,6	33,7	1 536,6	33,7	1 522,1	33,3
2.2	15 271,4	16 169,0	105,9	4 597,4	30,1	1 629,7	10,7	1 628,8	10,7	1 609,1	10,5
2	19 837,0	23 075,1	116,3	6 801,7	34,3	3 166,3	16,0	3 165,3	16,0	3 131,2	15,8
3.1	2 686,1	7 016,5	261,2	1 471,9	54,8	1 251,7	46,6	1 251,7	46,6	1 231,0	45,8
3.2	17 628,4	45 053,3	255,6	15 051,0	85,4	13 387,4	75,9	13 387,4	75,9	12 918,8	73,3
3	20 314,5	52 069,8	256,3	16 522,9	81,3	14 639,1	72,1	14 639,1	72,1	14 149,9	69,7
4.1	15 842,2	26 312,0	166,1	8 381,1	52,9	7 931,3	50,1	7 917,5	50,0	7 624,7	48,1
4.2	7 919,9	9 935,1	125,4	2 804,2	35,4	2 510,8	31,7	2 510,8	31,7	2 411,5	30,4
4	23 762,2	36 247,0	152,5	11 185,2	47,1	10 442,1	43,9	10 428,4	43,9	10 036,1	42,2
5.1	1 778,7	2 614,8	147,0	701,0	39,4	625,1	35,1	611,2	34,4	588,6	33,1
5	1 778,7	2 614,8	147,0	701,0	39,4	625,1	35,1	611,2	34,4	588,6	33,1
6.1	949,6	635,1	66,9	524,4	55,2	291,5	30,7	291,5	30,7	285,4	30,1
6.2	3 611,1	3 789,5	104,9	1 330,1	36,8	849,5	23,5	836,8	23,2	805,9	22,3
6.3	2 470,4	3 167,8	128,2	872,2	35,3	678,2	27,5	676,4	27,4	658,5	26,7
6.4	6 954,4	13 617,8	195,8	4 291,6	61,7	3 745,1	53,9	3 732,6	53,7	3 519,9	50,6
6.5	2 710,1	5 167,8	190,7	1 440,0	53,1	1 229,5	45,4	1 229,5	45,4	1 192,0	44,0
6.6	2 097,8	3 265,2	155,6	587,8	28,0	463,7	22,1	463,7	22,1	450,5	21,5
6	18 793,5	29 643,3	157,7	9 046,1	48,1	7 257,4	38,6	7 230,4	38,5	6 912,3	36,8
7.1	1 316,9	2 857,5	217,0	806,2	61,2	642,6	48,8	642,6	48,8	615,5	46,7
7	1 316,9	2 857,5	217,0	806,2	61,2	642,6	48,8	642,6	48,8	615,5	46,7
8.1	2 956,4	1 790,5	60,6	1 612,2	54,5	1 257,9	42,5	1 257,9	42,5	1 219,4	41,2
8.2	1 555,4	665,6	42,8	367,1	23,6	244,1	15,7	244,1	15,7	236,5	15,2
8	4 511,8	2 456,1	54,4	1 979,3	43,9	1 502,0	33,3	1 502,0	33,3	1 455,9	32,3
ERDF	21 889,1	35 115,6	160,4	10 553,3	48,2	8 525,1	38,9	8 484,2	38,8	8 116,4	37,1
FS	129 095,1	214 784,0	166,4	73 149,1	56,7	57 892,8	44,8	57 878,1	44,8	55 932,0	43,3
OP ŽP	150 984,2	249 899,5	165,5	83 702,4	55,4	66 417,9	44,0	66 362,3	44,0	64 048,4	42,4

Poznámka: Měnový kurz: 1 EUR = 27,5 CZK - měsíční kurz převzatý z MSC2007, „Prostředky v souhrnných žádostech zaúčtovaných PCO“ a „Certifikované výdaje předložené EK“ jsou přepočteny kurzem v době zaúčtování v IS Viola, tj. kurz není shodný s aktuálním měsíčním kurzem. Zdroj: MSC2007 – 3. 1. 2014

OPERAČNÍ PROGRAM PODNIKÁNÍ A INOVACE

OP Podnikání a inovace je zaměřen na zvýšení konkurenceschopnosti sektoru průmyslu a podnikání, včetně malého a středního podnikání, udržení přitažlivosti ČR a jejich regionů a měst pro investory, na podporu inovací, urychlené zavádění výsledků výzkumu a vývoje do výrobní sféry, na komercializaci výsledků výzkumu a vývoje, na podporu podnikatelského ducha a růstu hospodářství založeného na znalostech pomocí kapacit pro zavádění nových technologií a inovovaných výrobků, včetně nových informačních a komunikačních technologií s cílem zvýšit konkurenceschopnost české ekonomiky a přiblížit inovační výkonnost sektoru průmyslu a služeb úrovni předních průmyslových zemí Evropy. OP Podnikání a inovace je financován z ERDF.

V rámci podpory synergických efektů jsou bonifikovány projekty v oblastech podpory 1.1, 1.2, 4.2, a 5.1, které mají vazbu na projekty OP Výzkum a vývoj pro inovace v oblastech podpory 1.1 „Evropská centra excelence“, 1.2 „Regionální VaV centra“ a 3.1 „Komericializace výsledků výzkumných organizací a ochrana jejich duševního vlastnictví“.

Z územního hlediska jsou intervence OP Podnikání a inovace zaměřeny na podporu regionů ČR zařazených do cíle Konvergence (celé území ČR vyjma hlavního města Prahy).

Úlohu ŘO zastává Ministerstvo průmyslu a obchodu ČR, ZS jsou agentura CzechInvest a Českomoravská záruční a rozvojová banka. Podrobnější informace jsou uvedeny na internetových stránkách www.czechinvest.org nebo www.cmzrb.cz.

Tab. 17 - Struktura OP Podnikání a inovace

Číslo prioritní osy / oblasti podpory	Název prioritní osy / oblasti podpory	Podíl na celkové alokaci v %
1	Vznik firem	1,3
1.1	Podpora začínajícím podnikatelům (Start)	0,4
1.2	Využití nových finančních nástrojů (Jeremie)	0,9
2	Rozvoj firem	25,6
2.1	Bankovní nástroje podpory MSP (Progres, Záruka)	8,6
2.2	Podpora nových výrobních technologií, ICT a vybraných strategických služeb (Rozvoj, ICT a strategické služby, ICT v podnicích)	17,0
3	Efektivní energie	12,4
3.1	Úspory energie a obnovitelné zdroje energie (Eko-energie)	12,4
4	Inovace	25,1
4.1	Zvyšování inovační výkonnosti podniků (Inovace)	16,9
4.2	Kapacity pro průmyslový výzkum a vývoj (Potenciál)	8,2
5	Prostředí pro podnikání a inovace	29,4
5.1	Platformy spolupráce (Prosperita, Spolupráce)	12,7
5.2	Infrastruktura pro rozvoj lidských zdrojů (Školící střediska)	3,9
5.3	Infrastruktura pro podnikání (Nemovitosti)	12,8
6	Služby pro rozvoj podnikání	3,2
6.1	Podpora poradenských služeb (Poradenství)	1,5
6.2	Podpora marketingových služeb (Marketing)	1,7
7	Technická pomoc	2,9
7.1	TP při řízení a implementaci OP PI	2,0
7.2	Ostatní technická pomoc	0,9

Zdroj: Programový dokument OP PI

Pokrok v implementaci OP Podnikání a inovace v roce 2013

V průběhu roku 2013 žadatelé podali na řídicí orgán / zprostředkující subjekty celkem 1 527 plných žádostí o dotaci v celkové výši 15,6 mld. Kč, což představuje meziroční nárůst o 9,7 %. Za uplynulý rok bylo vydáno celkem 1 826 Rozhodnutí o poskytnutí dotace v hodnotě 15,0 mld. Kč. To znamená, že meziročně došlo k nárůstu schválených finančních prostředků o 18,5 %. Od počátku programového období bylo k 3. lednu 2014 na účty příjemců proplaceno celkem 55,6 mld. Kč. Z toho bylo za rok 2013 příjemcům proplaceno 14,6 mld. Kč (26,2 % z celkové částky proplacených prostředků). Objem certifikovaných výdajů se v roce 2013 nezvýšil.

Realizace OP Podnikání a inovace

V OP Podnikání a inovace bylo k 3. lednu 2014 podáno 17 160 plných žádostí¹³ v celkové hodnotě 175,2 mld. Kč, což představuje 210,0 % z celkové alokace na program. ŘO vydal 10 384 Rozhodnutí o poskytnutí dotace ve výši 96,0 mld. Kč (115,1 % z alokace na program na období 2007–2013). Proplacené prostředky příjemcům dosahují 55,6 mld. Kč, což představuje 66,6 % alokace OP Podnikání a inovace. Objem certifikovaných výdajů činí 29,6 mld. Kč, to je 35,5 % alokace na operační program.

Podané žádosti

Počet podaných žádostí se v prosinci 2013 zvýšil o 686 žádostí ve výši 5,0 mld. Kč.

Celkový finanční objem v podaných žádostech k 3. lednu 2014 převyšuje alokaci na celé programové období o 110,0 %, tj. finanční objem v 17 160 žádostech dosahuje 175,2 mld. Kč.

K 3. lednu 2014 bylo **vyřazeno z administrace** z důvodu nesplnění podmínek výzvy nebo stažení žádosti žadatelem celkem 4 375 žádostí v celkové hodnotě 61,8 mld. Kč. Vyřazené žádosti obnáší 25,5 % z celkového počtu podaných žádostí a současně 35,3 % finančních prostředků ve všech podaných žádostech.

Projekty s vydaným Rozhodnutím o poskytnutí dotace

Ve sledovaném období se počet vydaných Rozhodnutí o poskytnutí dotace zvýšil o 177 ve výši 1,8 mld. Kč.

K 3. lednu 2014 dosahuje finanční objem v projektech s vydaným Rozhodnutím o poskytnutí dotace 115,1 % z alokace na operační program na programové období 2007–2013. Celkem bylo vydáno 10 384 Rozhodnutí o poskytnutí dotace ve výši 96,0 mld. Kč.

¹³Projektová žádost v OP Podnikání a inovace se podává elektronicky ve dvou stupních. První stupeň je tzv. registrační žádost, což je zjednodušená žádost o dotaci k ověření předběžné přijatelnosti žadatele a projektu. Pokud je registrační žádost schválena, podává se tzv. plná žádost, což je žádost o dotace obsahující podrobné údaje o žadateli a projektu.

Proplacené prostředky příjemcům

Hodnota všech proplacených prostředků v OP Podnikání a inovace k 3. lednu 2014 dosahuje 55,6 mld. Kč, což představuje 66,6 % z alokace na operační program na období 2007–2013 a zároveň 57,9 % prostředků krytých Rozhodnutím o poskytnutí dotace. V prosinci 2013 byly proplaceny finanční prostředky na účty příjemců ve výši 1,5 mld. Kč.

V meziměsíčním srovnání je také evidován nárůst **finančně ukončených projektů** (136 projektů v hodnotě 1,5 mld. Kč). K 3. lednu 2014 bylo finančně ukončeno 6 352 projektů o finančním objemu 42,6 mld. Kč (tj. 61,2 % z celkového počtu schválených projektů).

Certifikované výdaje předložené Evropské komisi

Certifikované výdaje předložené Evropské komisi k 3. lednu 2014 dosahují 29,6 mld. Kč, to představuje 35,5 % z alokace programu na období 2007–2013. V meziměsíčním srovnání se tato hodnota nezměnila.

Během prosince 2013 se zvýšil objem **prostředků v souhrnných žádostech zaúčtovaných PCO** o 549,3 mil. Kč. Prostředky v souhrnných žádostech zaúčtovaných PCO k 3. lednu 2014 dosahují 53,9 mld. Kč, tj. 64,6 % z alokace OP Podnikání a inovace.

Tab. 18 - Údaje o projektech OP Podnikání a inovace

Prioritní osa / Oblast podpory	Podané žádosti		Žádosti vyřazené z administrace		Žádosti ve schvalovacím procesu		Projekty s vydaným Rozhodnutím / podepsanou Smlouvou (Dodatkem)		Finančně ukončené projekty	
	počet	mil. Kč	počet	mil. Kč	počet	mil. Kč	počet	mil. Kč	počet	mil. Kč
-	a	b	c	d	e	f	g	h	i	j
-	od počátku období		od počátku období		aktuální stav		od počátku období		od počátku období	
1.1	2	389,9	0	0,0	0	0,0	2	389,9	0	0,0
1.2	0	0,0	0	0,0	0	0,0	0	0,0	0	0,0
1	2	389,9	0	0,0	0	0,0	2	389,9	0	0,0
2.1	2	6 691,0	0	0,0	0	0,0	2	6 691,0	0	0,0
2.2	5 797	36 377,1	1 316	9 941,7	775	4 978,1	3 404	19 589,5	2 182	11 248,6
2	5 799	43 068,1	1 316	9 941,7	775	4 978,1	3 406	26 280,5	2 182	11 248,6
3.1	2 177	21 580,1	689	9 143,1	244	1 418,6	1 107	9 962,9	700	6 530,0
3	2 177	21 580,1	689	9 143,1	244	1 418,6	1 107	9 962,9	700	6 530,0
4.1	2 715	42 366,3	972	17 703,0	148	2 537,6	1 434	20 083,4	722	7 929,7
4.2	1 102	20 210,6	471	10 804,4	1	37,4	567	8 603,4	228	3 270,6
4	3 817	62 576,9	1 443	28 507,4	149	2 575,0	2 001	28 686,8	950	11 200,2
5.1	292	18 953,6	129	8 059,2	0	0,0	154	9 709,0	58	1 957,9
5.2	851	8 142,9	302	3 927,0	0	0,0	471	3 609,3	332	2 184,4
5.3	1 234	15 191,3	118	1 633,9	2	13,1	1 064	12 903,4	648	7 890,9
5	2 377	42 287,8	549	13 620,1	2	13,1	1 689	26 221,6	1 038	12 033,2
6.1	757	459,7	136	45,3	0	0,0	465	362,7	462	133,9
6.2	1 632	2 180,9	194	144,6	2	1,0	1 200	1 853,5	1 019	1 413,4
6	2 389	2 640,6	330	189,8	2	1,0	1 665	2 216,2	1 481	1 547,2
7.1	453	1 892,8	33	80,8	0	0,0	409	1 805,4	1	0,0
7.2	146	777,8	15	304,6	0	0,0	105	463,1	0	0,0
7	599	2 670,6	48	385,4	0	0,0	514	2 268,6	1	0,0
OP PI	17 160	175 214,0	4 375	61 787,6	1 172	8 985,9	10 384	96 026,5	6 352	42 559,3

Poznámka:

- K datu generování je u OP PI vedeno 1 229 nedokončených projektů za 8,4 mld. Kč.

Zdroj: MSC2007 – 3. 1. 2014

Tab. 19 - Údaje o stavu čerpání finančních prostředků OP Podnikání a inovace

Prioritní osa / Oblast podpory	Celková alokace podpory 2007–2013	Podané žádosti		Projekty s vydaným Rozhodnutím/ podepsanou Smlouvou (Dodatkem)		Proplacené prostředky příjemcům (včetně záloh)		Prostředky v souhrnných žádostech zaúčtovaných PCO		Certifikované výdaje předložené EK (včetně vratek)	
		mil. Kč	mil. Kč	%	mil. Kč	%	mil. Kč	%	mil. Kč	%	mil. Kč
-	a	b	b/a	c	c/a	d	d/a	e	e/a	f	f/a
1.1	74,4	389,9	524,1	389,9	524,1	102,0	137,1	102,0	137,1	102,0	137,1
1.2	119,3	0,0	0,0	0,0	0,0	0,0	0,0	0,0	0,0	0,0	0,0
1	193,7	389,9	201,3	389,9	201,3	102,0	52,7	102,0	52,7	102,0	52,7
2.1	4 091,0	6 691,0	163,6	6 691,0	163,6	6 400,0	156,4	6 400,0	156,4	4 800,0	117,3
2.2	16 928,6	36 377,1	214,9	19 589,5	115,7	12 239,9	72,3	11 937,7	70,5	7 339,2	43,4
2	21 019,7	43 068,1	204,9	26 280,5	125,0	18 639,9	88,7	18 337,7	87,2	12 139,2	57,8
3.1	10 032,3	21 580,1	215,1	9 962,9	99,3	6 891,4	68,7	6 595,1	65,7	3 371,6	33,6
3	10 032,3	21 580,1	215,1	9 962,9	99,3	6 891,4	68,7	6 595,1	65,7	3 371,6	33,6
4.1	18 027,7	42 366,3	235,0	20 083,4	111,4	8 774,7	48,7	8 562,5	47,5	4 363,9	24,2
4.2	7 818,7	20 210,6	258,5	8 603,4	110,0	3 539,0	45,3	3 365,7	43,0	1 968,4	25,2
4	25 846,3	62 576,9	242,1	28 686,8	111,0	12 313,7	47,6	11 928,2	46,2	6 332,2	24,5
5.1	7 434,1	18 953,6	255,0	9 709,0	130,6	3 355,1	45,1	3 217,6	43,3	1 332,1	17,9
5.2	3 269,2	8 142,9	249,1	3 609,3	110,4	2 383,4	72,9	2 329,7	71,3	1 215,0	37,2
5.3	11 423,0	15 191,3	133,0	12 903,4	113,0	8 880,5	77,7	8 515,9	74,6	4 809,0	42,1
5	22 126,3	42 287,8	191,1	26 221,6	118,5	14 619,0	66,1	14 063,2	63,6	7 356,1	33,2
6.1	290,1	459,7	158,4	362,7	125,0	129,2	44,5	123,8	42,7	34,8	12,0
6.2	1 343,9	2 180,9	162,3	1 853,5	137,9	1 095,0	81,5	1 078,2	80,2	283,2	21,1
6	1 634,0	2 640,6	161,6	2 216,2	135,6	1 224,2	74,9	1 202,0	73,6	318,1	19,5
7.1	1 909,8	1 892,8	99,1	1 805,4	94,5	1 378,8	72,2	1 235,6	64,7	0,0	0,0
7.2	663,3	777,8	117,3	463,1	69,8	402,2	60,6	401,5	60,5	0,0	0,0
7	2 573,1	2 670,6	103,8	2 268,6	88,2	1 781,0	69,2	1 637,1	63,6	0,0	0,0
OP PI	83 425,4	175 214,0	210,0	96 026,5	115,1	55 571,2	66,6	53 865,2	64,6	29 619,2	35,5

Poznámka:

- Měnový kurz: 1 EUR = 27,5 CZK - měsíční kurz převzatý z MSC2007, „Prostředky v souhrnných žádostech zaúčtovaných PCO“ a „Certifikované výdaje předložené EK“ jsou přepočteny kurzem v době zaúčtování v IS Viola, tj. kurz není shodný s aktuálním měsíčním kurzem.

Zdroj: MSC2007 – 3. 1. 2014

OPERAČNÍ PROGRAM VÝZKUM A VÝVOJ PRO INOVACE

Tento OP je zaměřen na posílení konkurenceschopnosti ČR na světových trzích prostřednictvím neustálého zdokonalování podmínek pro existenci a působení výzkumných, vývojových a proinovačních center a vysokých škol. Program se zasadí o podporu přenosu výsledků vědy a výzkumu do praxe, průmyslu a na trh. OP Výzkum a vývoj pro inovace je financován z ERDF.

V rámci podpory synergických efektů jsou bonifikovány projekty OP Podnikání a inovace s vazbou na projekty OP Výzkum a vývoj pro inovace v tematických oblastech: podpora zakládání nových inovačních firem, podpora rozvoje kapacit VaV, spolupráce podniků s vědeckovýzkumnou sférou, transfer znalosti a technologií a realizace inovačních projektů podniků.

Z územního hlediska jsou intervence OP Výzkum a vývoj pro inovace zaměřeny na podporu regionů ČR zařazených do cíle Konvergence (celé území ČR vyjma hlavního města Prahy).

Úlohu ŘO zastává Ministerstvo školství, mládeže a tělovýchovy ČR. Podrobnější informace jsou uvedeny na internetových stránkách www.msmt.cz.

Tab. 20 - Struktura OP Výzkum a vývoj pro inovace

Číslo prioritní osy / oblasti podpory	Název prioritní osy / oblasti podpory	Podíl na celkové alokaci v %
1	Evropská centra excelence	33,1
1.1	Evropská centra excelence	33,1
2	Regionální VaV centra	33,1
2.1	Regionální VaV centra	33,1
3	Komericializace a popularizace VaV	10,3
3.1	Komericializace výsledků výzkumných organizací a ochrana jejich duševního vlastnictví	4,7
3.2	Propagace a informovanost o výsledcích V a V	5,6
4	Infrastruktura pro výuku na vysokých školách spojenou s výzkumem a s přímým dopadem na nárůst lidských zdrojů pro výzkumné a vývojové aktivity	20,0
4.1	Infrastruktura pro výuku na vysokých školách spojenou s výzkumem	20,0
5	Technická pomoc	3,4
5.1	Administrace OP VaVpl	3,0
5.2	Informovanost a publicita OP VaVpl	0,1
5.3	Absorpční kapacita OP VaVpl	0,3

Zdroj: Programový dokument OP VaVpl

Pokrok v implementaci OP Výzkum a vývoj pro inovace v roce 2013

V průběhu roku 2013 žadatelé podali celkem 41 žádostí o dotaci v celkové výši 1,4 mld. Kč, což představuje meziroční nárůst o 1,4 %. Řídící orgán vydal za uplynulý rok celkem 48 Rozhodnutí o poskytnutí dotace v hodnotě 1,8 mld. Kč. To znamená, že meziročně došlo k nárůstu schválených finančních prostředků o 3,2 %. Od počátku programového období bylo k 4. lednu 2013 na účty příjemců proplaceno celkem 34,4 mld. Kč. Z toho bylo za rok 2013 příjemcům proplaceno 10,8 mld. Kč (31,3 % z celkové částky proplacených prostředků). Objem certifikovaných výdajů se v roce 2013 zvýšil o 15,4 mld. Kč (tato částka tvoří více než 70,8 % všech certifikovaných výdajů).

Realizace OP Výzkum a vývoj pro inovace

V OP Výzkum a vývoj pro inovace bylo k 3. lednu 2014 podáno 334 žádostí v celkové hodnotě 102,8 mld. Kč, což představuje 157,8 % z celkové alokace na program. ŘO doposud vydal 175 Rozhodnutí o poskytnutí dotace ve výši 58,1 mld. Kč (89,2 % z alokace na program na období 2007–2013). Proplacené prostředky příjemcům dosahují 34,4 mld. Kč, což představuje 52,8 % z alokace OP Výzkum a vývoj pro inovace. Certifikované výdaje činí 21,7 mld. Kč (33,4 % z alokace na program na období 2007–2013).

Podané žádosti

V prosinci 2013 se počet podaných žádostí o poskytnutí dotace zvýšil o 1. Celkový finanční objem ve 334 podaných žádostech k 3. lednu 2014 dosahuje 102,8 mld. Kč, tj. 157,8 % z alokace OP Výzkum a vývoj pro inovace.

K 3. lednu 2014 bylo **vyřazeno z administrace** z důvodu nesplnění podmínek výzvy nebo stažení žádosti žadatelem celkem 155 žádostí v celkové hodnotě 42,2 mld. Kč. Vyřazené žádosti obnáší 46,4 % z celkového počtu podaných žádostí a současně 41,1 % finančních prostředků ve všech podaných žádostech.

Projekty s vydaným Rozhodnutím o poskytnutí dotace

Ve sledovaném období se počet vydaných Rozhodnutí o poskytnutí dotace zvýšil o 29 v celkovém finančním objemu 883,8 mil. Kč.

Finanční objem v projektech s vydaným Rozhodnutím o poskytnutí dotace k 3. lednu 2014 dosahuje 58,1 mld. Kč, tj. 89,2 % z alokace na operační program na programové období 2007–2013.

Proplacené prostředky příjemcům

Hodnota všech proplacených prostředků v OP Výzkum a vývoj pro inovace k 3. lednu 2014 dosahuje 34,4 mld. Kč, což představuje 52,8 % z alokace na program na období 2007–2013 a zároveň 59,2 % prostředků krytých Rozhodnutím o poskytnutí dotace.

V tomto operačním programu nejsou doposud evidovány žádné **finančně ukončené projekty**.

Certifikované výdaje předložené Evropské komisi

Celkový objem certifikovaných výdajů k 3. lednu 2014 je evidován ve výši 21,7 mld. Kč, což představuje 33,4 % z celkové alokace na program na období 2007–2013. V průběhu prosince 2013 se tato hodnota zvýšila o 5,5 mld. Kč.

Objem **prostředků v souhrnných žádostech zaúčtovaných PCO** se v průběhu prosince 2013 zvýšil o 984,6 mld. Kč. Prostředky v souhrnných žádostech zaúčtovaných PCO k 3. lednu 2014 dosahují 23,0 mld. Kč, tj. 35,2 % z alokace OP Výzkum a vývoj pro inovace.

Tab. 21 - Údaje o projektech OP Výzkum a vývoj pro inovace (EU a národní zdroje)

Prioritní osa / Oblast podpory	Podané žádosti		Žádosti vyřazené z administrace		Žádosti ve schvalovacím procesu		Projekty s vydaným Rozhodnutím / podepsanou Smlouvou (Dodatkem)		Finančně ukončené projekty	
	počet	mil. Kč	počet	mil. Kč	počet	mil. Kč	počet	mil. Kč	počet	mil. Kč
-	a	b	c	d	e	f	g	h	i	J
-	od počátku období		od počátku období		aktuální stav		od počátku období		od počátku období	
1.1	15	23 945,0	7	3 671,2	0	0,0	8	20 167,8	0	0,0
1	15	23 945,0	7	3 671,2	0	0,0	8	20 167,8	0	0,0
2.1	103	50 674,3	63	29 941,6	0	0,0	40	20 278,6	0	0,0
2	103	50 674,3	63	29 941,6	0	0,0	40	20 278,6	0	0,0
3.1	83	2 925,9	43	1 738,2	0	0,0	40	1 183,5	0	0,0
3.2	52	7 557,7	30	3 437,5	0	0,0	22	3 988,2	0	0,0
3	135	10 483,5	73	5 175,6	0	0,0	62	5 171,7	0	0,0
4.1	61	15 780,2	12	3 430,6	2	148,1	47	10 793,8	0	0,0
4	61	15 780,2	12	3 430,6	2	148,1	47	10 793,8	0	0,0
5.1	17	1 740,5	0	0,0	0	0,0	15	1 525,1	0	0,0
5.2	2	160,0	0	0,0	0	0,0	2	137,2	0	0,0
5.3	1	56,0	0	0,0	0	0,0	1	33,5	0	0,0
5	20	1 956,5	0	0,0	0	0,0	18	1 695,8	0	0,0
OP VaVpl	334	102 839,5	155	42 219,0	2	148,1	175	58 107,7	0	0,0

Poznámka:

- K datu generování je u OP VaVpl vedeny 2 nedokončené projekty za 215,4 mil. Kč.

- V meziměsíčním srovnání došlo u OP VaVpl k poklesu prostředků ve stavu ve stavu „Podané žádosti“ v oblasti podpory 4.1 (o 44,5 mil. Kč). Pokles je způsoben snížením požadované dotace v rámci negociačních jednání.

Zdroj: MSC2007 – 3. 1. 2014

Tab. 22 - Údaje o stavu čerpání finančních prostředků OP Výzkum a vývoj pro inovace (EU a národní zdroje)

Prioritní osa / Oblast podpory	Celková alokace podpory 2007–2013	Podané žádosti		Projekty s vydaným Rozhodnutím/ podepsanou Smlouvou (Dodatkem)		Proplacené prostředky příjemcům (včetně záloh)		Prostředky v souhrnných žádostech zaúčtovaných PCO		Certifikované výdaje předložené EK (včetně vratek)	
		mil. Kč	mil. Kč	%	mil. Kč	%	mil. Kč	%	mil. Kč	%	mil. Kč
-	a	b	b/a	c	c/a	d	d/a	e	e/a	f	f/a
1.1	21 830,2	23 945,0	109,7	20 167,8	92,4	8 818,4	40,4	4 713,3	21,6	4 301,0	19,7
1	21 830,2	23 945,0	109,7	20 167,8	92,4	8 818,4	40,4	4 713,3	21,6	4 301,0	19,7
2.1	21 392,4	50 674,3	236,9	20 278,6	94,8	13 384,1	62,6	9 520,9	44,5	9 203,3	43,0
2	21 392,4	50 674,3	236,9	20 278,6	94,8	13 384,1	62,6	9 520,9	44,5	9 203,3	43,0
3.1	2 009,6	2 925,9	145,6	1 183,5	58,9	293,1	14,6	86,1	4,3	75,4	3,8
3.2	4 729,1	7 557,7	159,8	3 988,2	84,3	3 198,8	67,6	2 070,0	43,8	1 858,2	39,3
3	6 738,7	10 483,5	155,6	5 171,7	76,7	3 491,8	51,8	2 156,2	32,0	1 933,6	28,7
4.1	12 917,1	15 780,2	122,2	10 793,8	83,6	8 245,7	63,8	6 125,9	47,4	5 859,3	45,4
4	12 917,1	15 780,2	122,2	10 793,8	83,6	8 245,7	63,8	6 125,9	47,4	5 859,3	45,4
5.1	1 997,5	1 740,5	87,1	1 525,1	76,4	443,4	22,2	442,7	22,2	427,1	21,4
5.2	68,8	160,0	232,6	137,2	199,4	15,2	22,1	13,7	19,9	13,1	19,1
5.3	234,2	56,0	23,9	33,5	14,3	2,0	0,9	1,6	0,7	1,6	0,7
5	2 300,5	1 956,5	85,0	1 695,8	73,7	460,6	20,0	458,0	19,9	441,8	19,2
OP VaVpl	65 179,0	102 839,5	157,8	58 107,7	89,2	34 400,6	52,8	22 974,3	35,2	21 739,0	33,4

Poznámka:

- Měnový kurz: 1 EUR = 27,5 CZK - měsíční kurz převzatý z MSC2007, „Prostředky v souhrnných žádostech zaúčtovaných PCO“ a „Certifikované výdaje předložené EK“ jsou přepočteny kurzem v době zaúčtování v IS Viola, tj. kurz není shodný s aktuálním měsíčním kurzem.

Zdroj: MSC2007 – 3. 1. 2014

OPERAČNÍ PROGRAM VZDĚLÁVÁNÍ PRO KONKURENCESCHOPNOST

OP Vzdělávání pro konkurenceschopnost je zaměřen na zlepšování kvality vzdělávání jak na úrovni základních a středních škol, tak na vysokých školách a univerzitách. Svou kvalifikaci si s pomocí finanční podpory tohoto OP mohou zvyšovat také pedagogové a vědeckí pracovníci. OP Vzdělávání pro konkurenceschopnost je financován z ESF.

Z územního hlediska jsou intervence OP Vzdělávání pro konkurenceschopnost zaměřeny především na podporu regionů ČR zařazených do cíle Konvergence (celé území ČR vyjma hlavního města Prahy). U vybraných oblastí intervence se podpora týká i území hlavního města Prahy (především prioritní osa 4).

Úlohu ŘO zastává Ministerstvo školství, mládeže a tělovýchovy a úlohu ZS zastává 13 krajů ČR (kromě hl. m. Prahy). Podrobnější informace jsou uvedeny na internetových stránkách www.msmt.cz.

Tab. 23 - Struktura OP Vzdělávání pro konkurenceschopnost

Číslo prioritní osy / oblasti podpory	Název prioritní osy/oblasti podpory	Podíl na celkové alokaci v %
1	Počáteční vzdělávání	37,6
1.1	Zvyšování kvality ve vzdělávání	13,5
1.2	Rovné příležitosti dětí a žáků, včetně dětí a žáků se speciálními vzdělávacími potřebami	6,0
1.3	Další vzdělávání pracovníků škol a školských zařízení	6,2
1.4	Zlepšení podmínek pro vzdělávání na základních školách	8,9
1.5	Zlepšení podmínek pro vzdělávání na středních školách	3,0
2	Terciární vzdělávání, výzkum a vývoj	38,
2.1	Vyšší odborné vzdělávání	0,5
2.2	Vysokoškolské vzdělávání	15,1
2.3	Lidské zdroje ve V&V	15,6
2.4	Partnerství a sítě	6,9
3	Další vzdělávání	10,6
3.1	Individuální další vzdělávání	3,2
3.2	Podpora nabídky dalšího vzdělávání	7,4
4a,b	Systémový rámec celoživotního učení	9,8
4.1a,b	Systémový rámec celoživotního učení	9,8
5a,b	Technická pomoc	4,0
5.1a,b	Řízení, kontrola, monitorování a hodnocení programu	3,7
5.2a,b	Informovanost a publicita programu	0,2
5.3a,b	Zvýšení absorpční kapacity	0,1

Poznámka:

- OP je víceúčelový, tj. je financován jak z prostředků určených pro cíl Konvergence (a), tak z prostředků pro cíl Regionální konkurenceschopnost a zaměstnanost (b).

Zdroj: Programový dokument OP VK

Pokrok v realizaci OP Vzdělávání pro konkurenceschopnost v roce 2013

V průběhu roku 2013 žadatelé podali na řídicí orgán / zprostředkující subjekty celkem 1 137 žádostí o dotaci na individuální a grantové projekty v celkové výši 5,4 mld. Kč, což představuje meziroční nárůst o 3,9 %. Řídicí orgán vydal za uplynulý rok 633 Rozhodnutí / Smluv o poskytnutí dotace na individuální a grantové projekty v hodnotě 2,6 mld. Kč. To znamená, že meziročně došlo k nárůstu schválených finančních prostředků o 5,4 %. Od počátku programového období k 3. lednu 2014 bylo v rámci individuálních projektů a globálních grantů proplaceno na účty příjemců celkem 39,1 mld. Kč. Z toho bylo za loňský rok proplaceno 10,1 mld. Kč, což činí nárůst o 34,8 %. Objem certifikovaných výdajů předložených EK (individuální projekty a globální granty) se za rok 2013 zvýšil o 13,3 mld. Kč, tj. meziroční nárůst o 110,8 %.

Realizace OP Vzdělávání pro konkurenceschopnost

V OP Vzdělávání pro konkurenceschopnost bylo k 3. lednu 2014 podáno 9 130 žádostí na individuální projekty v celkové hodnotě 89,8 mld. Kč a 91 žádostí na globální granty ve výši 13,0 mld. Kč. V rámci globálních grantů bylo podáno 13 671 žádostí na grantové projekty v hodnotě 55,3 mld. Kč. V OP Vzdělávání pro konkurenceschopnost je vydáno 6 439 Rozhodnutí o poskytnutí dotace na individuální projekty ve výši 37,6 mld. Kč a 91 Rozhodnutí na globální granty ve výši 13,6 mld. Kč. V rámci globálních grantů bylo schváleno 3 734 grantových projektů v hodnotě 12,9 mld. Kč. Proplacené prostředky za individuální projekty a globální granty dosahují 39,1 mld. Kč, což představuje 71,2 % z celkové alokace na program. Objem certifikovaných výdajů předložených EK činí 25,3 mld. Kč, což je 46,0 % z alokace na OP Vzdělávání pro konkurenceschopnost.

Podané žádosti

Počet podaných **žádostí na IP** se v prosinci 2013 zvýšil o jednu žádost ve výši 123,1 mil. Kč. Žádost byla podána v oblasti podpory 5.1 „Řízení, kontrola, monitorování a hodnocení programu.“ Od počátku programového období k 3. lednu 2014 bylo podáno 9 130 individuálních žádostí v hodnotě 89,8 mld. Kč.

V meziměsíčním srovnání se počet podaných žádostí na GG nezměnil. K 3. lednu 2014 bylo podáno 91 žádostí na GG v celkové výši 13,0 mld. Kč.

V průběhu prosince 2013 se počet podaných **žádostí na GP** nezměnil. K 3. lednu 2014 bylo podáno 13 671 žádostí na GP v hodnotě 55,3 mld. Kč, to představuje 406,0 % finančního objemu ve schválených GG.

V dosavadním průběhu realizace operačního programu bylo vyřazeno z administrace z důvodu nesplnění podmínek výzvy nebo stažení žádosti žadatelem celkem 12 312 žádostí na IP a GP v celkové hodnotě 85,7 mld. Kč. Vyřazené žádosti obnáší 54,0 % z celkového počtu podaných žádostí a současně 59,1 % finančních prostředků ve všech podaných žádostech na IP a GP.

Projekty s vydaným Rozhodnutím o poskytnutí dotace

Počet **IP s vydaným Rozhodnutím o poskytnutí dotace** se v prosinci 2013 nezvýšil. Od počátku programového období k 3. lednu 2014 bylo vydáno 6 439 Rozhodnutí na IP v hodnotě 37,6 mld. Kč.

V meziměsíčním srovnání nedošlo ke zvýšení počtu **vydaných Rozhodnutí na GG**. K 3. lednu 2014 bylo schváleno 91 GG v celkové hodnotě 13,6 mld. Kč. Vyšší objem finančních prostředků v GG s vydaným Rozhodnutím než v podaných žádostech na GG je zapříčiněn navyšováním GG po jejich schválení.

Počet **vydaných Rozhodnutí na GP** se ve sledovaném období zvýšil o 76 Rozhodnutí v hodnotě 140,6 mil. Kč. Od počátku programového období k 3. lednu 2014 bylo vydáno 3 734 Rozhodnutí na GP ve výši 12,9 mld. Kč, to představuje 94,8 % z finančního objemu ve schválených GG.

Proplacené prostředky příjemcům

Hodnota všech proplacených prostředků (**IP a GG**) k 3. lednu 2014 dosahuje 39,1 mld. Kč, což představuje 71,2 % z alokace na tento OP na období 2007–2013 a zároveň 77,6 % prostředků krytých Rozhodnutím o poskytnutí dotace (IP a GG). V průběhu prosince 2013 byly proplaceny finanční prostředky (IP a GG) na účty příjemců ve výši 1,4 mld. Kč.

Během prosince 2013 bylo evidováno 19 nových **finančně ukončených** projektů v hodnotě 294,4 mil. Kč. K 3. lednu 2014 je v OP Vzdělávání pro konkurenceschopnost celkem evidováno 3 360 finančně ukončených projektů v celkové hodnotě 13,1 mld. Kč.

Certifikované výdaje předložené Evropské komisi

Objem certifikovaných výdajů předložených EK se v prosinci 2013 zvýšil o 7,4 %, tj. 4,1 mld. Kč. Souhrnná hodnota certifikovaných výdajů předložených Evropské komisi k 3. lednu 2014 tak dosahuje 25,3 mld. Kč, tj. 46,0 % z celkové alokace na program na období 2007–2013.

Objem prostředků v souhrnných žádostech zaúčtovaných PCO se v prosinci 2013 zvýšil o 346,7 mil. Kč a k 3. lednu 2014 dosahuje 28,0 mld. Kč, tj. 51,0 % z alokace OP Vzdělávání pro konkurenceschopnost.

Tab. 24 - Údaje o individuálních projektech (IP) OP Vzdělávání pro konkurenceschopnost (EU a národní zdroje)

Prioritní osa / Oblast podpory	Podané žádosti		Žádosti vyřazené z administrace		Žádosti ve schvalovacím procesu		Projekty s vydaným Rozhodnutím / podepsanou Smlouvou (Dodatkem)		Finančně ukončené projekty	
	počet	mil. Kč	počet	mil. Kč	počet	mil. Kč	počet	mil. Kč	počet	mil. Kč
-	a	b	c	d	e	f	g	h	i	j
-	od počátku období		od počátku období		aktuální stav		od počátku období		od počátku období	
1.1	476	9 050,1	362	5 695,3	0	0,0	113	2 881,6	41	533,7
1.2	289	4 360,4	182	2 826,0	0	0,0	106	1 244,8	83	844,4
1.3	221	2 614,2	160	1 880,4	0	0,0	59	623,2	46	499,7
1.4	3 846	4 242,0	34	41,3	0	0,0	3 807	4 197,4	1 238	1 272,1
1.5	1 116	1 400,8	8	6,7	0	0,0	1 102	1 390,7	3	1,8
1	5 948	21 667,4	746	10 449,8	0	0,0	5 187	10 337,7	1 411	3 151,7
2.1	114	539,7	58	276,2	0	0,0	56	215,8	17	64,8
2.2	1 363	21 889,2	866	12 682,0	0	0,0	496	7 522,6	152	1 420,7
2.3	715	17 678,2	359	7 694,0	41	864,2	315	8 400,7	90	867,4
2.4	538	14 184,0	362	9 949,3	0	0,0	176	3 434,5	39	611,1
2	2 730	54 291,0	1 645	30 601,5	41	864,2	1 043	19 573,6	298	2 963,9
3.1	285	2 146,8	213	1 041,6	0	0,0	72	1 072,6	1	3,2
3.2	7	1 604,7	4	705,0	0	0,0	2	754,3	0	0,0
3	292	3 751,5	217	1 746,6	0	0,0	74	1 826,9	1	3,2
4a.1	47	7 208,6	11	2 080,1	0	0,0	33	3 601,5	9	547,4
4a	47	7 208,6	11	2 080,1	0	0,0	33	3 601,5	9	547,4
4b.1	0	554,5	0	160,0	0	0,0	0	277,0	0	42,1
4b	0	554,5	0	160,0	0	0,0	0	277,0	0	42,1
5a.1	51	2 055,7	4	88,3	1	121,9	46	1 747,5	23	472,1
5a.2	32	145,8	4	34,5	0	0,0	28	96,7	13	44,0
5a.3	30	85,9	2	2,8	0	0,0	28	73,3	14	43,4
5a	113	2 287,4	10	125,6	1	121,9	102	1 917,5	50	559,5
5b.1	0	18,4	0	0,8	0	1,1	0	15,6	0	4,2
5b.2	0	1,3	0	0,3	0	0,0	0	0,9	0	0,4
5b.3	0	0,8	0	0,0	0	0,0	0	0,7	0	0,4
5b	0	20,5	0	1,1	0	1,1	0	17,2	0	5,0
OP VK	9 130	89 780,9	2 629	45 164,7	42	987,2	6 439	37 551,4	1 769	7 272,8

Poznámka:

- OP VK je víceúčelový program, tzn. je financován z prostředků určených pro cíl Konvergence (a) a současně pro cíl Regionální konkurenceschopnost a zaměstnanost (b). V oblastech podpory, kterých se víceúčelovost týká, jsou žádosti podávány a registrovány pouze u cíle Konvergence (a), ale financování probíhá v daném poměru v rámci obou cílů.
- K datu generování je v OP VK evidováno 20 nedokončených individuálních projektů (IP) za 401,6 mil. Kč. - V prioritní ose 4 došlo dne 5. 2. 2010 na MV OP VK ke sloučení jednotlivých oblastí podpory.
- U OP VK evidujeme snížení finančního nároku ve stavu „Projekty s vydaným Rozhodnutím / podepsanou Smlouvou (Dodatkem)“ v oblasti podpory 4a.1 (o 0,2 mil. Kč) z důvodu uzavření dodatku a následnému ponížení rozpočtu u jednoho projektu. Zdroj: MSC2007 – 3. 1. 2014

Tab. 25 - Údaje o globálních grantech (GG) OP Vzdělávání pro konkurenceschopnost v relevantních oblastech podpory (EU a národní zdroje)

Prioritní osa / Oblast podpory	Podané žádosti		Žádosti vyřazené z administrace		Žádosti ve schvalovacím procesu		GG s vydaným Rozhodnutím / podepsanou Smlouvou (Dodatkem)		Finančně ukončené GG	
	počet	mil. Kč	počet	mil. Kč	počet	mil. Kč	počet	mil. Kč	počet	mil. Kč
-	a	b	c	d	e	f	g	h	i	J
-	od počátku období		od počátku období		aktuální stav		od počátku období		od počátku období	
1.1	26	5 616,3	0	0,0	0	0,0	26	5 916,3	0	0,0
1.2	26	2 042,3	0	0,0	0	0,0	26	2 042,3	0	0,0
1.3	26	2 552,9	0	0,0	0	0,0	26	2 552,9	0	0,0
1	78	10 211,5	0	0,0	0	0,0	78	10 511,5	0	0,0
3.2	13	2 835,0	0	0,0	0	0,0	13	3 096,6	0	0,0
3	13	2 835,0	0	0,0	0	0,0	13	3 096,6	0	0,0
OP VK	91	13 046,5	0	0,0	0	0,0	91	13 608,0	0	0,0

Poznámka:

- K datu generování nejsou u OP VK evidovány žádné nedokončené globální granty (GG).

Zdroj: MSC2007 – 3. 1. 2014

Tab. 26 - Údaje o grantových projektech (GP) OP Vzdělávání pro konkurenceschopnost v relevantních oblastech podpory (EU a národní zdroje)

Prioritní osa / Oblast podpory	Podané žádosti		Žádosti vyřazené z administrace		Žádosti ve schvalovacím procesu		Projekty s vydaným Rozhodnutím / podepsanou Smlouvou (Dodatkem)		Finančně ukončené projekty	
	počet	mil. Kč	počet	mil. Kč	počet	mil. Kč	počet	mil. Kč	počet	mil. Kč
-	a	b	c	d	e	f	g	h	i	J
-	od počátku období		od počátku období		aktuální stav		od počátku období		od počátku období	
1.1	5 703	25 905,2	4 101	19 439,2	39	65,8	1 554	5 844,4	782	2 933,7
1.2	1 936	7 603,1	1 377	5 502,1	0	0,0	557	1 966,0	292	1 048,0
1.3	2 597	10 124,3	1 879	7 468,0	8	13,5	701	2 395,0	330	1 182,3
1	10 236	43 632,6	7 357	32 409,3	47	79,3	2 812	10 205,5	1 404	5 164,0
3.2	3 435	11 617,5	2 326	8 135,9	183	401,0	922	2 691,3	187	626,9
3	3 435	11 617,5	2 326	8 135,9	183	401,0	922	2 691,3	187	626,9
OP VK	13 671	55 250,1	9 683	40 545,2	230	480,3	3 734	12 896,8	1 591	5 790,9

- K datu generování je u OP VK vedeno 24 nedokončených grantových projektů (GP) v hodnotě 70,8 mil. Kč.

Zdroj: MSC2007 – 3. 1. 2014

Tab. 27 - Údaje o stavu čerpání finančních prostředků OP Vzdělávání pro konkurenceschopnost (EU a národní zdroje)

Prioritní osa / Oblast podpory	Celková alokace podpory 2007–2013	Podané žádosti		Projekty s vydaným Rozhodnutím/ podepsanou Smlouvou (Dodatkem)		Proplacené prostředky příjemcům (včetně záloh)		Prostředky v souhrnných žádostech zaúčtovaných PCO		Certifikované výdaje předložené EK (včetně vratek)	
		v mil. Kč	v mil. Kč	%	v mil. Kč	%	v mil. Kč	%	v mil. Kč	%	v mil. Kč
-	a	b	b/a	c	c/a	d	d/a	e	e/a	f	f/a
-	v mil. Kč	v mil. Kč	%	v mil. Kč	%	v mil. Kč	%	v mil. Kč	%	v mil. Kč	%
-	a	b	b/a	c	c/a	d	d/a	e	e/a	f	f/a
1.1	8 524,7	34 955,3	410,0	8 726,0	102,4	6 864,8	80,5	4 901,6	57,5	4 527,6	53,1
1.2	3 308,4	11 963,5	361,6	3 210,8	97,0	2 825,6	85,4	2 232,1	67,5	2 038,8	61,6
1.3	3 394,8	12 738,4	375,2	3 018,2	88,9	2 776,7	81,8	2 052,1	60,4	1 897,9	55,9
1.4	4 313,1	4 242,0	98,4	4 197,4	97,3	4 156,1	96,4	3 581,1	83,0	3 206,2	74,3
1.5	1 670,7	1 400,8	83,8	1 390,7	83,2	1 390,9	83,3	574,7	34,4	502,6	30,1
1	21 211,7	65 299,9	307,8	20 543,1	96,8	18 014,0	84,9	13 341,6	62,9	12 173,0	57,4
2.1	264,7	539,7	203,9	215,8	81,5	193,3	73,0	144,7	54,7	125,0	47,2
2.2	8 377,7	21 889,2	261,3	7 522,6	89,8	5 848,4	69,8	3 968,3	47,4	3 434,8	41,0
2.3	8 765,9	17 678,2	201,7	8 400,7	95,8	5 442,4	62,1	2 953,3	33,7	2 544,4	29,0
2.4	3 875,0	14 184,0	366,0	3 434,5	88,6	2 552,1	65,9	1 614,1	41,7	1 380,4	35,6
2	21 283,3	54 291,0	255,1	19 573,6	92,0	14 036,2	65,9	8 680,4	40,8	7 484,6	35,2
3.1	1 329,7	2 146,8	161,4	1 072,6	80,7	596,9	44,9	524,5	39,4	496,2	37,3
3.2	3 897,1	13 222,2	339,3	3 445,6	88,4	2 733,0	70,1	1 820,3	46,7	1 735,1	44,5
3	5 226,9	15 369,0	294,0	4 518,2	86,4	3 330,0	63,7	2 344,7	44,9	2 231,3	42,7
4a.1	4 674,5	7 208,6	154,2	3 601,5	77,0	2 237,5	47,9	2 237,5	47,9	2 021,7	43,3
4a	4 674,5	7 208,6	154,2	3 601,5	77,0	2 237,5	47,9	2 237,5	47,9	2 021,7	43,3
4b.1	359,6	554,5	154,2	277,0	77,0	172,1	47,9	172,1	47,9	155,5	43,3
4b	359,6	554,5	154,2	277,0	77,0	172,1	47,9	172,1	47,9	155,5	43,3
5a.1	1 983,0	2 055,7	103,7	1 747,5	88,1	1 266,8	63,9	1 189,7	60,0	1 131,0	57,0
5a.2	106,9	145,8	136,4	96,7	90,5	39,1	36,6	35,5	33,2	31,5	29,4
5a.3	75,3	85,9	114,2	73,3	97,4	23,8	31,6	21,9	29,0	20,2	26,8
5a	2 165,1	2 287,4	105,6	1 917,5	88,6	1 329,7	61,4	1 247,0	57,6	1 182,6	54,6
5b.1	17,8	18,4	103,7	15,6	88,1	11,3	63,9	10,7	60,0	10,1	57,0
5b.2	1,0	1,3	136,4	0,9	90,5	0,4	36,6	0,3	33,2	0,3	29,4
5b.3	0,7	0,8	114,2	0,7	97,4	0,2	31,7	0,2	29,0	0,2	26,8
5b	19,4	20,5	105,6	17,2	88,6	11,9	61,4	11,2	57,6	10,6	54,6
Cíl 1	54 561,5	144 456,0	264,8	50 153,9	91,9	38 947,3	71,4	27 851,2	51,0	25 093,3	46,0
Cíl 2	379,0	575,0	151,7	294,2	77,6	184,0	48,6	183,3	48,4	166,1	43,8
OP VK	54 940,4	145 031,0	264,0	50 448,2	91,8	39 131,3	71,2	28 034,5	51,0	25 259,4	46,0

Poznámka:

- Ve sloupci „Podané žádosti“ a „Projekty s vydaným Rozhodnutím / podepsanou Smlouvou“ jsou vykazovány údaje za IP a GP, zatímco ve sloupci „Proplacené prostředky příjemcům“, „Prostředky v souhrnných žádostech zaúčtovaných PCO“ a „Certifikované výdaje předložené EK“ jsou zahrnuty údaje za IP a GG, a to z důvodu, že certifikace probíhá pouze na úrovni IP a GG, nikoli GP.
- V prioritní ose 4 došlo dne 5. 2. 2010 na MV OP VK ke sloučení jednotlivých oblastí podpory.
- Měnový kurz: 1 EUR = 27,5 CZK - měsíční kurz převzatý z MSC2007, „Prostředky v souhrnných žádostech zaúčtovaných PCO“ a „Certifikované výdaje předložené EK“ jsou přepočteny kurzem v době zaúčtování v IS Viola, tj. kurz není shodný s aktuálním měsíčním kurzem. Zdroj: MSC2007 – 3. 1. 2014

OPERAČNÍ PROGRAM LIDSKÉ ZDROJE A ZAMĚSTNANOST

OP Lidské zdroje a zaměstnanost je zaměřen na zvýšení zaměstnanosti a zaměstnatelnosti obyvatel ČR, na posílení sociální integrace, na rovné příležitosti žen a mužů a sladění rodinného a pracovního života. OP Lidské zdroje a zaměstnanost je financován z ESF.

Z územního hlediska jsou intervence OP Lidské zdroje a zaměstnanost zaměřeny na podporu regionů ČR zařazených do cíle Konvergence (celé území ČR vyjma hlavního města Prahy). U vybraných oblastí intervence se podpora týká i území hlavního města Prahy (prioritní osa 2, 4 a 5).

Úlohu ŘO zastává Odbor 81 řízení pomoci z ESF Ministerstva práce a sociálních věcí ČR, ZS jsou Odbor 82 implementace fondů EU na Ministerstvu práce a sociálních věcí, Odbor implementace strukturálních fondů na Ministerstvu průmyslu a obchodu a Odbor strukturálních fondů na Ministerstvu vnitra. Podrobnější informace jsou uvedeny na internetových stránkách www.esfcr.cz.

Tab. 28 - Struktura OP Lidské zdroje a zaměstnanost

Číslo prioritní osy / oblasti podpory	Název prioritní osy / oblasti podpory	Podíl na celkové alokaci v %
1	Adaptabilita	25,7
1.1	Zvýšení adaptability zaměstnanců a konkurenceschopnosti podniků	24,9
1.2	Zvýšení adaptability zaměstnanců a zaměstnavatelů restrukturalizovaných podniků	0,8
2a,b	Aktivní politika trhu práce	34,5
2.1a,b	Posílení aktivních politik zaměstnanosti	29,1
2.2a,b	Modernizace institucí a zavedení systému kvality služeb zaměstnanosti a jejich rozvoj	5,4
3	Sociální integrace a rovné příležitosti	25,4
3.1	Podpora sociální integrace a sociálních služeb	17,2
3.2	Podpora sociální integrace romských lokalit	2,1
3.3	Integrace sociálně vyloučených skupin na trhu práce	3,2
3.4	Rovné příležitosti žen a mužů na trhu práce a sladění rodinného a pracovního života	2,9
4a,b	Veřejná správa a veřejné služby	8,6
4.1a,b	Posilování institucionální kapacity a efektivnosti veřejné správy	8,6
5a,b	Mezinárodní spolupráce	1,9
5.1a,b	Mezinárodní spolupráce	1,9
6a,b	Technická pomoc	3,9
6.1a,b	Podpora řízení, implementace a kontroly operací	3,9

Poznámka:

- OP je víceúčelový, tj. je financován jak z prostředků určených pro cíl Konvergence (a), tak z prostředků pro cíl Regionální konkurenceschopnost a zaměstnanost (b).

Zdroj: Programový dokument OP LZZ

Pokrok v implementaci OP Lidské zdroje a zaměstnanost v roce 2013

V průběhu roku 2013 žadatelé podali na řídicí orgán / zprostředkující subjekt celkem 1 297 žádostí o dotaci na individuální a grantové projekty v celkové výši 9,6 mld. Kč, což představuje meziroční nárůst o 8,9 %. Za uplynulý rok bylo vydáno 1 185 Rozhodnutí / Smluv o poskytnutí dotace na individuální a grantové projekty v hodnotě 9,6 mld. Kč. To znamená, že meziročně došlo k nárůstu schválených finančních prostředků o 19,9 %. Od počátku programového období k 3. lednu 2014 bylo v rámci individuálních projektů a globálních grantů proplaceno na účty příjemců celkem 34,4 mld. Kč. Z toho bylo za loňský rok proplaceno 9,5 mld. Kč, tzn., že 27,8 % z celkové částky bylo proplaceno v roce 2013. Objem certifikovaných výdajů předložených EK (individuální projekty a globální granty) se za rok 2013 zvýšil o 10,8 mld. Kč, tj. meziroční nárůst o 54,4 %.

Realizace OP Lidské zdroje a zaměstnanost

V OP Lidské zdroje a zaměstnanost bylo k 3. lednu 2014 podáno 941 žádostí na IP v celkové hodnotě 51,3 mld. Kč a 15 žádostí na GG ve výši 22,0 mld. Kč. V rámci GP bylo podáno 14 374 žádostí na GP v hodnotě 66,1 mld. Kč. V OP Lidské zdroje a zaměstnanost je vydáno 634 Rozhodnutí o poskytnutí dotace ve výši 39,4 mld. Kč na IP a 14 Rozhodnutí na GG ve výši 20,3 mld. Kč. V rámci GP bylo schváleno 4 364 GP v hodnotě 18,6 mld. Kč. Proplacené prostředky příjemcům za IP a GG dosahují 34,1 mld. Kč, což představuje 58,2 % celkové alokace na program. Objem certifikovaných výdajů činí 30,7 mld. Kč, což je 52,3 % alokace na OP Lidské zdroje a zaměstnanost na období 2007–2013.

Podané žádosti

Počet podaných žádostí na IP se v meziměsíčním srovnání zvýšil o 2 žádostí. Od počátku programového období k 3. lednu 2014 bylo podáno 941 žádostí na IP s finančním požadavkem 51,3 mld. Kč.

Počet podaných žádostí na GG se v meziměsíčním srovnání nezměnil, k 3. lednu 2014 bylo podáno 15 žádostí na GG v hodnotě 22,0 mld. Kč.

Počet podaných žádostí na GP se ve sledovaném období zvýšil o 3 žádosti v hodnotě 47,1 mil. Kč. Největší počet žádostí byl evidován v oblasti podpory 1.1. Od počátku programového období k 3. lednu 2014 bylo podáno 14 374 žádostí na GP ve výši 66,1 mld. Kč, což o 224,9 % převyšuje objem finančních prostředků ve schválených GG (tj. GG s vydaným Rozhodnutím).

V dosavadním průběhu realizace OP bylo **vyřazeno z administrace** z důvodu nesplnění podmínek výzvy nebo stažení žádosti žadatelem celkem 9 805 žádostí na IP a GP v celkové hodnotě 56,1 mld. Kč. Vyřazené žádosti představují 64,0 % celkového počtu podaných žádostí na IP a GP a současně 47,8 % finančních prostředků ve všech podaných žádostech na IP a GP.

Projekty s vydaným Rozhodnutím o poskytnutí dotace

Celkový počet vydaných Rozhodnutí na IP se ve sledovaném období nezvýšil. Od počátku programového období k 3. lednu 2014 bylo vydáno 634 Rozhodnutí na IP v hodnotě 39,4 mld. Kč.

ŘO k 3. lednu 2014 vydal 14 Rozhodnutí na GG v hodnotě 20,3 mld. Kč, v meziměsíčním srovnání nedošlo u stávajících GG k žádné změně.

Počet vydaných Rozhodnutí na GP se ve sledovaném období zvýšil o 55 v celkové hodnotě 128,3 mil. Kč. Od počátku programového období k 3. lednu 2014 bylo vydáno 4 364 Rozhodnutí na GP ve výši 18,6 mld. Kč, to představuje 91,7 % z finančního objemu ve schválených GG.

Proplacené prostředky příjemcům

V prosinci 2013 byly na účty příjemců převedeny finanční prostředky (IP a GG) ve výši 131,3 mil. Kč. Hodnota všech proplacených prostředků (IP a GG) k 3. lednu 2014 dosahuje 34,1 mld. Kč, což představuje 58,2 % alokace OP Lidské zdroje a zaměstnanost a současně 58,8 % prostředků krytých Rozhodnutím o poskytnutí dotace (IP a GG).

V OP Lidské zdroje a zaměstnanost je evidováno 2 336 **finančně ukončených projektů** (IP a GP) v hodnotě 23,3 mld. Kč. Ve sledovaném období došlo k nárůstu o 36 finančně ukončených projektů v celkové hodnotě 164,9 mil. Kč.

Certifikované výdaje předložené Evropské komisi

V oblasti certifikovaných výdajů předložených EK byl v meziměsíčním porovnání zaznamenán nárůst o 4,6 mld. Kč. Certifikované výdaje předložené EK k 3. lednu 2014 tak dosahují 30,7 mld. Kč, což představuje 52,3 % celkové alokace na program.

Meziměsíční nárůst byl zaznamenán také v **prostředcích v souhrnných žádostech zaúčtovaných PCO**, a to ve výši 150,4 mil. Kč. Prostředky v souhrnných žádostech zaúčtovaných PCO k 3. lednu 2014 dosahují 30,9 mld. Kč, tj. 52,8 % alokace OP Lidské zdroje a zaměstnanost.

Tab. 29 - Údaje o individuálních projektech (IP) OP Lidské zdroje a zaměstnanost (EU a národní zdroje)

Prioritní osa / Oblast podpory	Podané žádosti		Žádosti vyřazené z administrace		Žádosti ve schvalovacím procesu		Projekty s vydaným Rozhodnutím / podepsanou Smlouvou (Dodatkem)		Finančně ukončené projekty	
	počet	mil. Kč	počet	mil. Kč	počet	mil. Kč	počet	mil. Kč	počet	mil. Kč
-	a	b	c	d	e	f	g	h	i	J
-	od počátku období		od počátku období		aktuální stav		od počátku období		od počátku období	
1.1	41	8 611,0	4	1 364,2	2	900,8	35	5 798,0	4	3 084,3
1.2	10	445,8	0	0,0	0	0,0	10	294,1	8	203,6
1	51	9 056,8	4	1 364,2	2	900,8	45	6 092,2	12	3 287,9
2.1a	192	15 612,4	30	1 363,6	2	300,0	160	17 195,4	75	8 138,5
2.2a	23	3 632,5	6	581,8	2	155,3	12	1 801,9	4	365,9
2a	215	19 245,0	36	1 945,4	4	455,3	172	18 997,3	79	8 504,4
2.1b	0	205,4	0	17,9	0	3,9	0	226,3	0	107,1
2.2b	0	47,8	0	7,7	0	2,0	0	23,7	0	4,8
2b	0	253,2	0	25,6	0	6,0	0	250,0	0	111,9
3.1	115	12 492,7	33	5 030,5	10	79,1	72	7 383,0	21	2 205,7
3.2	57	1 277,8	20	571,8	7	115,1	30	591,0	2	59,0
3.3	6	194,8	1	39,0	1	44,6	4	111,2	0	0,0
3.4	9	98,4	7	69,8	0	0,0	2	28,6	1	7,6
3	187	14 063,7	61	5 711,1	18	238,8	108	8 113,8	24	2 272,3
4a.1	444	5 914,6	87	1 073,9	50	669,1	273	3 384,4	110	621,3
4a	444	5 914,6	87	1 073,9	50	669,1	273	3 384,4	110	621,3
4b.1	0	455,0	0	82,6	0	51,5	0	260,3	0	47,8
4b	0	455,0	0	82,6	0	51,5	0	260,3	0	47,8
5a.1	10	81,6	0	0,0	6	38,4	4	43,2	0	0,0
5a	10	81,6	0	0,0	6	38,4	4	43,2	0	0,0
5b.1	0	6,3	0	0,0	0	3,0	0	3,3	0	0,0
5b	0	6,3	0	0,0	0	3,0	0	3,3	0	0,0
6a.1	34	2 151,4	1	2,0	0	0,0	32	2 217,1	6	40,9
6a	34	2 151,4	1	2,0	0	0,0	32	2 217,1	6	40,9
6b.1	0	29,2	0	0,0	0	0,0	0	30,1	0	0,6
6b	0	29,2	0	0,0	0	0,0	0	30,1	0	0,6
OP LZZ	941	51 256,7	189	10 204,8	80	2 362,8	634	39 391,7	231	14 887,1

Poznámka:

- Program je víceúčelový, OP LZZ je financován jak z prostředků určených pro cíl Konvergence (a), tak z prostředků pro cíl Regionální konkurenceschopnost a zaměstnanost (b). V oblastech podpory, kterých se víceúčelovost týká, jsou žádosti podávány a registrovány pouze u cíle Konvergence (a), ale financování probíhá v daném poměru v rámci obou cílů.
- K datu generování je u OP LZZ vedeno 39 nedokončených individuálních projektů (IP) v hodnotě 1,7 mld. Kč.
- V meziměsíčním srovnání došlo u OP LZZ ke snížení finančních nároků ve stavu „Projekty s vydaným Rozhodnutím / podepsanou Smlouvou (Dodatkem)“ v oblastech podpory 2a.1 (o 43,5 mil. Kč), 2b.1 (o 0,6 mil. Kč), 4a.1 (o 0,1 mil. Kč) a 4b.1 (o 0,01 mil. Kč). Důvodem poklesů je krácení rozpočtů z důvodu úspor v několika projektech.

Zdroj: MSC2007 – 3. 1. 2014

Tab. 30 - Údaje o globálních grantech (GG) OP Lidské zdroje a zaměstnanost (EU a národní zdroje)

Prioritní osa / Oblast podpory	Podané žádosti		Žádosti vyřazené z administrace		Žádosti ve schvalovacím procesu		GG s vydaným Rozhodnutím / podepsanou Smlouvou (Dodatkem)		Finančně ukončené GG	
	počet	mil. Kč	počet	mil. Kč	počet	mil. Kč	počet	mil. Kč	počet	mil. Kč
-	a	b	c	d	e	f	g	h	i	J
-	od počátku období		od počátku období		aktuální stav		od počátku období		od počátku období	
1.1	5	10 612,0	1	1 304,5	0	0,0	4	9 563,5	0	0,0
1.2	1	2 000,0	0	0,0	0	0,0	1	134,9	0	0,0
1	6	12 612,0	1	1 304,5	0	0,0	5	9 698,4	0	0,0
2.1a	1	1 492,1	0	0,0	0	0,0	1	1 492,1	0	0,0
2.2a	0	0,0	0	0,0	0	0,0	0	0,0	0	0,0
2a	1	1 492,1	0	0,0	0	0,0	1	1 492,1	0	0,0
2.1b	0	19,6	0	0,0	0	0,0	0	19,6	0	0,0
2.2b	0	0,0	0	0,0	0	0,0	0	0,0	0	0,0
2b	0	19,6	0	0,0	0	0,0	0	19,6	0	0,0
3.1	3	1 538,0	0	0,0	0	0,0	3	2 710,1	0	0,0
3.2	1	477,5	0	0,0	0	0,0	1	527,5	0	0,0
3.3	1	1 865,1	0	0,0	0	0,0	1	1 705,1	0	0,0
3.4	1	1 640,5	0	0,0	0	0,0	1	1 640,5	0	0,0
3	6	5 521,1	0	0,0	0	0,0	6	6 583,3	0	0,0
4a.1	1	1 485,7	0	0,0	0	0,0	1	1 485,7	0	0,0
4a	1	1 485,7	0	0,0	0	0,0	1	1 485,7	0	0,0
4b.1	0	114,3	0	0,0	0	0,0	0	114,3	0	0,0
4b	0	114,3	0	0,0	0	0,0	0	114,3	0	0,0
5a.1	1	664,5	0	0,0	0	0,0	1	879,3	0	0,0
5a	1	664,5	0	0,0	0	0,0	1	879,3	0	0,0
5b.1	0	51,1	0	0,0	0	0,0	0	67,6	0	0,0
5b	0	51,1	0	0,0	0	0,0	0	67,6	0	0,0
6a.1	0	0,0	0	0,0	0	0,0	0	0,0	0	0,0
6a	0	0,0	0	0,0	0	0,0	0	0,0	0	0,0
6b.1	0	0,0	0	0,0	0	0,0	0	0,0	0	0,0
6b	0	0,0	0	0,0	0	0,0	0	0,0	0	0,0
OP LZZ	15	21 960,5	1	1 304,5	0	0,0	14	20 340,4	0	0,0

Poznámka:

- Program je víceúčelový, OP LZZ je financován jak z prostředků určených pro cíl Konvergence (a), tak z prostředků pro cíl Regionální konkurenceschopnost a zaměstnanost (b). V oblastech podpory, kterých se víceúčelovost týká, jsou žádosti podávány a registrovány pouze u cíle Konvergence (a), ale financování probíhá v daném poměru v rámci obou cílů. Částky na GG za PO2 byly dle pravidel víceúčelovosti rozděleny na cíl Konvergence (a) a na cíl Regionální konkurenceschopnost a zaměstnanost (b). K datu generování nejsou u OP LZZ evidovány žádné nedokončené globální granty (GG).

Zdroj: MSC2007 – 3. 1. 2014

Tab. 31 - Údaje o grantových projektech (GP) OP Lidské zdroje a zaměstnanost (EU a národní zdroje)

Prioritní osa / Oblast podpory	Podané žádosti		Žádosti vyřazené z administrace		Žádosti ve schvalovacím procesu		Projekty s vydaným Rozhodnutím / podepsanou Smlouvou (Dodatkem)		Finančně ukončené projekty	
	počet	mil. Kč	počet	mil. Kč	počet	mil. Kč	počet	mil. Kč	počet	mil. Kč
-	a	b	c	d	e	f	g	h	i	j
-	od počátku období		od počátku období		aktuální stav		od počátku období		od počátku období	
1.1	5 815	26 129,9	3 565	16 392,9	92	322,1	2 133	9 167,6	1 449	5 789,8
1.2	37	298,6	18	157,2	0	0,0	16	127,6	3	25,7
1	5 852	26 428,5	3 583	16 550,1	92	322,1	2 149	9 295,3	1 452	5 815,4
2.1a	1 073	5 265,1	776	3 822,2	0	0,0	295	1 431,2	88	416,6
2.2a	0	0,0	0	0,0	0	0,0	0	0,0	0	0,0
2a	1 073	5 265,1	776	3 822,2	0	0,0	295	1 431,2	88	416,6
2.1b	0	69,3	0	50,3	0	0,0	0	18,8	0	5,5
2.2b	0	0,0	0	0,0	0	0,0	0	0,0	0	0,0
2b	0	69,3	0	50,3	0	0,0	0	18,8	0	5,5
3.1	2 744	10 238,9	1 879	7 629,1	231	784,6	632	1 818,5	175	495,1
3.2	331	2 216,8	251	1 744,8	3	10,9	77	461,1	33	184,8
3.3	1 412	6 887,8	1 054	5 165,5	0	0,0	358	1 721,0	88	382,0
3.4	1 683	8 227,4	1 319	6 618,5	0	0,0	357	1 586,5	116	434,9
3	6 170	27 570,9	4 503	21 157,9	234	795,5	1 424	5 587,1	412	1 496,8
4a.1	537	2 254,2	226	1 012,0	15	61,7	284	1 144,5	99	385,3
4a	537	2 254,2	226	1 012,0	15	61,7	284	1 144,5	99	385,3
4b.1	0	173,4	0	77,8	0	4,7	0	88,0	0	29,6
4b	0	173,4	0	77,8	0	4,7	0	88,0	0	29,6
5a.1	742	4 009,3	528	2 996,2	1	8,8	212	1 001,3	54	242,9
5a	742	4 009,3	528	2 996,2	1	8,8	212	1 001,3	54	242,9
5b.1	0	308,4	0	230,5	0	0,7	0	77,0	0	18,7
5b	0	308,4	0	230,5	0	0,7	0	77,0	0	18,7
6a.1	0	0,0	0	0,0	0	0,0	0	0,0	0	0,0
6a	0	0,0	0	0,0	0	0,0	0	0,0	0	0,0
6b.1	0	0,0	0	0,0	0	0,0	0	0,0	0	0,0
6b	0	0,0	0	0,0	0	0,0	0	0,0	0	0,0
OP LZZ	14 374	66 079,2	9 616	45 896,9	342	1 193,7	4 364	18 643,2	2 105	8 410,9

Poznámka:

- Program je víceúčelový, OP LZZ je financován jak z prostředků určených pro cíl Konvergence (a), tak z prostředků pro cíl Regionální konkurenceschopnost a zaměstnanost (b). V oblastech podpory, kterých se víceúčelost týká, jsou žádosti podávány a registrovány pouze u cíle Konvergence (a), ale financování probíhá v daném poměru v rámci obou cílů.
- K datu generování je u OP evidováno 52 nedokončených grantových projektů (GP) v celkové hodnotě 202,9 mil. Kč.

Zdroj: MSC2007 – 3. 1. 2014

Tab. 32 - Údaje o stavu čerpání finančních prostředků OP Lidské zdroje a zaměstnanost (EU a národní zdroje)

Prioritní osa / Oblast podpory	Celková alokace podpory 2007–2013	Podané žádosti		Projekty s vydaným Rozhodnutím/ podepsanou Smlouvou (Dodatkem)		Proplacené prostředky příjemcům (včetně záloh)		Prostředky v souhrnných žádostech zaúčtovaných PCO		Certifikované výdaje předložené EK (včetně vratek)	
		v mil. Kč	v mil. Kč	%	v mil. Kč	%	v mil. Kč	%	v mil. Kč	%	v mil. Kč
-	a	b	b/a	c	c/a	d	d/a	e	e/a	f	f/a
1.1	14 516,2	34 741,0	239,3	14 965,7	103,1	9 204,7	63,4	8 475,9	58,4	8 423,2	58,0
1.2	495,3	744,4	150,3	421,8	85,2	274,3	55,4	248,5	50,2	248,4	50,2
1	15 011,5	35 485,3	236,4	15 387,4	102,5	9 479,0	63,1	8 724,3	58,1	8 671,6	57,8
2.1a	18 120,8	20 877,6	115,2	18 626,6	102,8	10 396,9	57,4	10 155,9	56,0	10 126,6	55,9
2.2a	1 781,9	3 632,5	203,9	1 801,9	101,1	852,3	47,8	852,3	47,8	852,3	47,8
2a	19 902,7	24 510,1	123,1	20 428,5	102,6	11 249,2	56,5	11 008,2	55,3	10 978,9	55,2
2.1b	237,4	274,7	115,7	245,1	103,2	139,8	58,9	136,6	57,6	136,2	57,4
2.2b	23,4	47,8	203,9	23,7	101,1	11,2	47,8	11,2	47,8	11,2	47,8
2b	260,8	322,5	123,6	268,8	103,1	151,0	57,9	147,8	56,7	147,4	56,5
3.1	10 044,4	22 731,6	226,3	9 201,5	91,6	6 897,1	68,7	6 113,1	60,9	6 013,5	59,9
3.2	1 233,8	3 494,6	283,2	1 052,0	85,3	661,0	53,6	542,0	43,9	539,1	43,7
3.3	1 876,6	7 082,6	377,4	1 832,3	97,6	1 073,0	57,2	756,9	40,3	756,3	40,3
3.4	1 731,9	8 325,8	480,7	1 615,1	93,3	1 016,0	58,7	729,2	42,1	723,7	41,8
3	14 886,7	41 634,6	279,7	13 700,8	92,0	9 647,0	64,8	8 141,3	54,7	8 032,7	54,0
4a.1	4 766,7	8 168,8	171,4	4 528,9	95,0	1 812,5	38,0	1 415,7	29,7	1 342,7	28,2
4a	4 766,7	8 168,8	171,4	4 528,9	95,0	1 812,5	38,0	1 415,7	29,7	1 342,7	28,2
4b.1	366,7	628,4	171,4	348,4	95,0	139,4	38,0	108,9	29,7	103,3	28,2
4b	366,7	628,4	171,4	348,4	95,0	139,4	38,0	108,9	29,7	103,3	28,2
5a.1	1 013,7	4 090,9	403,6	1 044,5	103,0	622,0	61,4	416,0	41,0	415,3	41,0
5a	1 013,7	4 090,9	403,6	1 044,5	103,0	622,0	61,4	416,0	41,0	415,3	41,0
5b.1	78,0	314,7	403,6	80,3	103,0	47,8	61,4	32,0	41,0	31,9	41,0
5b	78,0	314,7	403,6	80,3	103,0	47,8	61,4	32,0	41,0	31,9	41,0
6a.1	2 262,8	2 151,4	95,1	2 217,1	98,0	948,3	41,9	942,1	41,6	929,7	41,1
6a	2 262,8	2 151,4	95,1	2 217,1	98,0	948,3	41,9	942,1	41,6	929,7	41,1
6b.1	30,7	29,2	95,1	30,1	98,0	12,9	41,9	12,8	41,6	12,6	41,1
6b	30,7	29,2	95,1	30,1	98,0	12,9	41,9	12,8	41,6	12,6	41,1
Cíl 1	57 844,1	116 041,2	200,6	57 307,2	99,1	33 758,0	58,4	30 647,6	53,0	30 370,8	52,5
Cíl 2	736,2	1 294,8	175,9	727,6	98,8	351,1	47,7	301,5	41,0	295,3	40,1
OP LZZ	58 580,3	117 335,9	200,3	58 034,8	99,1	34 109,1	58,2	30 949,1	52,8	30 666,1	52,3

Poznámka:

- Ve sloupci „Podané žádosti“ a „Projekty s vydaným Rozhodnutím / podepsanou Smlouvou“ jsou vykazovány údaje za IP a GP, zatímco ve sloupci „Proplacené prostředky příjemcům“, „Prostředky v souhrnných žádostech zaúčtovaných PCO“ a „Certifikované výdaje předložené EK“ jsou zahrnuty údaje za IP a GG, a to z důvodu, že certifikace probíhá pouze na úrovni IP a GG, nikoliv GP.
- Měnový kurz: 1 EUR = 27,5 CZK - měsíční kurz převzatý z MSC2007, „Prostředky v souhrnných žádostech zaúčtovaných PCO“ a „Certifikované výdaje předložené EK“ jsou přepočteny kurzem v době zaúčtování v IS Viola, tj. kurz není shodný s aktuálním měsíčním kurzem. Zdroj: MSC2007 – 3. 1. 2014

INTEGROVANÝ OPERAČNÍ PROGRAM

Finanční prostředky tohoto operačního programu jsou určeny k rozvoji veřejné správy, kultury, cestovního ruchu, informační společnosti, k podpoře zaměstnanosti, péči o zdraví obyvatel, ke zlepšení bydlení a bezpečnosti obyvatelstva. Cílem Integrovaného OP je podpořit socioekonomický růst ČR a zvýšit kvalitu života občanů ČR. Integrovaný OP je financován z ERDF.

Z územního hlediska jsou intervence Integrovaného OP zaměřeny především na podporu regionů ČR zařazených do cíle Konvergence (celé území ČR kromě hlavního města Prahy). U vybraných oblastí podpory se intervence týkají i území hlavního města Prahy (prioritní osa 1, 4 a 6).

Roli ŘO vykonává Ministerstvo pro místní rozvoj ČR, činnost ZS zastávají Ministerstvo vnitra ČR (oblast podpory 1.1), Ministerstvo práce a sociálních věcí ČR (oblasti podpory 3.1 a 3.3), Ministerstvo zdravotnictví ČR (oblast podpory 3.2) a Centrum pro regionální rozvoj ČR (oblasti podpory 2.1, 3.1, 3.3, 3.4, 5.1, 5.2, 5.3 a 4. a 6. prioritní osa). Podrobnější informace o Integrovaném OP jsou uvedeny na internetových stránkách www.strukturalni-fondy.cz/iop.

Tab. 33 - Struktura Integrovaného OP

Číslo prioritní osy / oblasti podpory	Název prioritní osy / oblasti podpory	Podíl na celkové alokaci v %
1a,b	Modernizace veřejné správy	19,6
1.1a,b	Rozvoj informační společnosti ve veřejné správě	20,6
2	Zavádění ICT ve veřejné správě	9,3
2.1	Zavádění ICT v územní veřejné správě	10,5
3	Zvýšení kvality a dostupnosti veřejných služeb	38,8
3.1	Služby v oblasti sociální integrace	4,9
3.2	Služby v oblasti veřejného zdraví	15,3
3.3	Služby v oblasti zaměstnanosti	2,9
3.4	Služby v oblasti bezpečnosti, prevence a řešení rizik	10,5
4a,b	Národní podpora cestovního ruchu	4,1
4.1a,b	Národní podpora rozvoje cestovního ruchu	4,0
5	Národní podpora územního rozvoje	26,0
5.1	Národní podpora využití potenciálu kulturního dědictví	14,2
5.2	Zlepšení prostředí v problémových sídlištích	13,2
5.3	Modernizace a rozvoj systémů tvorby územních politik	1,0
6a,b	Technická pomoc	2,2
6.1a,b	Aktivity spojené s řízením IOP	1,7
6.2a,b	Ostatní náklady technické pomoci IOP	1,1

Poznámka:

- OP je víceúčelový, tj. je financován jak z prostředků určených pro cíl Konvergence (a), tak z prostředků pro cíl Regionální konkurenceschopnost a zaměstnanost (b).

Zdroj: Programový dokument IOP

Pokrok v implementaci Integrovaného OP v roce 2013

V průběhu roku 2013 žadatelé podali na řídicí orgán / zprostředkující subjekty celkem 723 žádostí o dotaci v celkové výši 10,5 mld. Kč, což představuje meziroční nárůst o 16,6 %. Za uplynulý rok bylo celkem vydáno 644 Rozhodnutí o poskytnutí dotace v hodnotě 4,3 mld. Kč. To znamená, že meziročně došlo k nárůstu schválených finančních prostředků o 11,2 %. Od počátku programového období k 3. lednu 2014 bylo na účty příjemců proplaceno celkem 23,4 mld. Kč. Z toho bylo za loňský rok proplaceno 8,9 mld. Kč, tj. nárůst o 38,1 %. Objem certifikovaných výdajů předložených EK se za rok 2013 zvýšil o 10,7 mld. Kč, tj. meziroční nárůst o 88,1 %.

Realizace Integrovaného OP

V Integrovaném OP bylo k 3. lednu 2014 podáno 9 285 žádostí v celkové výši 73,6 mld. Kč, což představuje 148,8 % celkové alokace na program. Řídicí orgán a ZS vydaly 8 090 Rozhodnutí o poskytnutí dotace v hodnotě 43,2 mld. Kč (87,4 % alokace na období 2007–2013). Proplacené prostředky příjemcům činí 23,4 mld. Kč, což představuje 47,4 % alokace Integrovaného OP. Objem certifikovaných výdajů dosahuje 22,8 mld. Kč, to je 46,0 % alokace na období 2007–2013.

Podané žádosti

Počet podaných žádostí se v prosinci 2013 zvýšil o 2 žádosti ve výši 54,6 mil. Kč.

Finanční požadavek v podaných žádostech přesahuje alokaci na celé programové období o 48,8 %, tj. finanční objem v 9 285 podaných žádostech dosahuje 73,6 mld. Kč.

K 3. lednu 2014 bylo **vyřazeno z administrace** z důvodu nesplnění podmínek výzvy nebo stažení žádosti žadatelem celkem 868 žádostí v celkové hodnotě 18,6 mld. Kč. To tvoří 9,3 % z celkového počtu podaných žádostí a současně 25,2 % finančních prostředků ve všech podaných žádostech.

Projekty s vydaným Rozhodnutím o poskytnutí dotace

Počet schválených projektů se v meziměsíčním srovnání zvýšil o 72 vydaných Rozhodnutí o poskytnutí dotace ve výši 1,4 mld. Kč.

Finanční objem v projektech s vydaným Rozhodnutím o poskytnutí dotace k 3. lednu 2014 dosahuje 43,2 mld. Kč, což tvoří 87,4 % alokace Integrovaného OP.

Proplacené prostředky příjemcům

Od počátku programového období k 3. lednu 2014 byly proplaceny prostředky na účty příjemců ve výši 23,4 mld. Kč, což činí 47,4 % alokace Integrovaného OP a zároveň 54,2 % z prostředků krytých Rozhodnutím o poskytnutí dotace. V prosinci 2013 byly na účty příjemců proplaceny finanční prostředky ve výši 181,1 mil. Kč.

V Integrovaném OP bylo k 3. lednu 2013 **finančně ukončeno** 6 686 projektů ve výši 17,3 mld. Kč (tj. 82,6 % z celkového počtu schválených projektů), z toho bylo ve sledovaném období finančně ukončeno 48 projektů v hodnotě 164,5 mil. Kč.

Certifikované výdaje předložené Evropské komisi

Ve sledovaném období se částka certifikovaných výdajů předložených EK zvýšila o 10,7 mld. Kč. Certifikované výdaje předložené EK k 3. lednu 2014 dosahují 22,8 mld. Kč, což představuje 46,0 % alokace Integrovaného OP.

K 3. lednu 2014 tvoří podíl **prostředků v souhrnných žádostech zaúčtovaných PCO** 46,9 % z alokace na program (tj. 23,2 mld. Kč). Meziměsíčně došlo v tomto stavu k nárůstu o 887,5 mil. Kč.

Tab. 34 - Údaje o projektech Integrovaného OP (EU a národní zdroje)

Prioritní osa / Oblast podpory	Podané žádosti		Žádosti vyřazené z administrace		Žádosti ve schvalovacím procesu		Projekty s vydaným Rozhodnutím / podepsanou Smlouvou (Dodatkem)		Finančně ukončené projekty	
	počet	mil. Kč	počet	mil. Kč	počet	mil. Kč	počet	mil. Kč	počet	mil. Kč
-	a	b	c	d	e	f	g	h	i	j
-	od počátku období		od počátku období		aktuální stav		od počátku období		od počátku období	
1.1a	101	12 280,6	20	1 890,3	13	873,8	58	7 955,6	28	3 391,3
1a	101	12 280,6	20	1 890,3	13	873,8	58	7 955,6	28	3 391,3
1.1b	0	944,7	0	145,4	0	67,2	0	612,0	0	260,9
1b	0	944,7	0	145,4	0	67,2	0	612,0	0	260,9
2.1	5 854	5 788,3	296	583,8	15	322,6	5 476	4 176,4	4 911	1 407,3
2	5 854	5 788,3	296	583,8	15	322,6	5 476	4 176,4	4 911	1 407,3
3.1	474	3 779,9	281	1 298,0	72	749,4	117	1 627,5	37	162,3
3.2	230	10 398,7	37	1 766,9	1	10,9	183	7 343,0	94	4 192,0
3.3	29	2 181,8	8	442,6	3	57,0	16	1 212,0	3	88,1
3.4	129	9 235,3	3	1 253,9	2	2 804,7	124	4 694,7	20	868,2
3	862	25 595,7	329	4 761,5	78	3 622,0	440	14 877,3	154	5 310,7
4.1a	90	3 986,3	47	1 742,7	1	9,3	34	1 691,9	14	582,5
4a	90	3 986,3	47	1 742,7	1	9,3	34	1 691,9	14	582,5
4.1b	90	306,6	47	134,1	1	0,7	34	130,2	14	44,8
4b	90	306,6	47	134,1	1	0,7	34	130,2	14	44,8
5.1	51	15 815,0	29	9 055,0	0	0,0	21	6 481,4	3	788,3
5.2	1 425	6 697,1	33	196,6	23	258,9	1 341	5 799,6	969	4 571,8
5.3	700	587,0	65	60,0	43	33,0	583	474,3	521	431,9
5	2 176	23 099,2	127	9 311,5	66	291,9	1 945	12 755,3	1 493	5 792,1
6.1a	43	1 171,5	0	0,0	1	42,2	40	790,3	22	407,6
6.2a	69	396,8	2	4,4	0	0,0	63	210,9	50	138,7
6a	112	1 568,3	2	4,4	1	42,2	103	1 001,2	72	546,3
6.1b	0	21,5	0	0,0	0	0,8	0	14,5	0	7,5
6.2b	0	7,3	0	0,1	0	0,0	0	3,9	0	2,5
6b	0	28,8	0	0,1	0	0,8	0	18,4	0	10,0
Cíl 1	9 195	72 318,4	821	18 294,1	174	5 161,9	8 056	42 457,7	6 672	17 030,2
Cíl 2	90	1 280,1	47	279,5	1	68,7	34	760,6	14	315,7
IOP	9 285	73 598,5	868	18 573,6	175	5 230,6	8 090	43 218,3	6 686	17 345,9

Poznámka:

- Počet podaných žádostí je u víceřadých prioritních os uveden pouze u oblastí podpory vztahující se k cíli Konvergence (a). V oblastech podpory, které spadají pod cíl Regionální konkurenceschopnost a zaměstnanost (b) je počet nulový (kromě 4. prioritní osy).
- K datu generování je u OP vedeno 152 nedokončených projektů v hodnotě 3,6 mld. Kč.

Zdroj: MSC2007 – 3. 1. 2014

Tab. 35 - Údaje o stavu čerpání finančních prostředků Integrovaného OP (EU a národní zdroje)

Prioritní osa / Oblast podpory	Celková alokace podpory 2007–2013	Podané žádosti		Projekty s vydaným Rozhodnutím/ podepsanou Smlouvou (Dodatkem)		Proplacené prostředky příjemcům (včetně záloh)		Prostředky v souhrnných žádostech zaúčtovaných PCO		Certifikované výdaje předložené EK (včetně vratek)	
		mil. Kč	mil. Kč	%	mil. Kč	%	mil. Kč	%	mil. Kč	%	mil. Kč
-	a	b	b/a	c	c/a	d	d/a	e	e/a	f	f/a
1a.1	8 997,7	12 280,6	136,5	7 955,6	88,4	4 702,9	52,3	4 670,1	51,9	4 622,1	51,4
1a	8 997,7	12 280,6	136,5	7 955,6	88,4	4 702,9	52,3	4 670,1	51,9	4 622,1	51,4
1b.1	692,1	944,7	136,5	612,0	88,4	361,8	52,3	359,2	51,9	355,5	51,4
1b	692,1	944,7	136,5	612,0	88,4	361,8	52,3	359,2	51,9	355,5	51,4
2.1	4 618,7	5 788,3	125,3	4 176,4	90,4	2 290,5	49,6	2 279,4	49,4	2 271,0	49,2
2	4 618,7	5 788,3	125,3	4 176,4	90,4	2 290,5	49,6	2 279,4	49,4	2 271,0	49,2
3.1	1 705,5	3 779,9	221,6	1 627,5	95,4	353,7	20,7	365,1	21,4	348,6	20,4
3.2	7 612,9	10 398,7	136,6	7 343,0	96,5	4 443,1	58,4	4 362,8	57,3	4 203,8	55,2
3.3	1 259,8	2 181,8	173,2	1 212,0	96,2	554,7	44,0	538,5	42,7	538,5	42,7
3.4	8 633,3	9 235,3	107,0	4 694,7	54,4	1 904,2	22,1	1 828,5	21,2	1 828,3	21,2
3	19 211,5	25 595,7	133,2	14 877,3	77,4	7 255,6	37,8	7 094,9	36,9	6 919,2	36,0
4a.1	1 873,0	3 986,3	212,8	1 691,9	90,3	819,2	43,7	816,0	43,6	814,9	43,5
4a	1 873,0	3 986,3	212,8	1 691,9	90,3	819,2	43,7	816,0	43,6	814,9	43,5
4b.1	144,1	306,6	212,8	130,2	90,4	63,0	43,7	62,8	43,6	62,7	43,5
4b	144,1	306,6	212,8	130,2	90,4	63,0	43,7	62,8	43,6	62,7	43,5
5.1	6 691,0	15 815,0	236,4	6 481,4	96,9	2 840,0	42,4	2 869,3	42,9	2 691,0	40,2
5.2	5 706,5	6 697,1	117,4	5 799,6	101,6	4 033,5	70,7	3 988,2	69,9	3 975,8	69,7
5.3	470,4	587,0	124,8	474,3	100,8	439,1	93,3	438,9	93,3	436,1	92,7
5	12 867,9	23 099,2	179,5	12 755,3	99,1	7 312,6	56,8	7 296,4	56,7	7 102,9	55,2
6a.1	831,4	1 171,5	140,9	790,3	95,1	524,3	63,1	524,3	63,1	492,5	59,2
6a.2	213,3	396,8	186,0	210,9	98,9	104,3	48,9	104,3	48,9	102,5	48,0
6a	1 044,7	1 568,3	150,1	1 001,2	95,8	628,7	60,2	628,7	60,2	595,0	56,9
6b.1	15,3	21,5	140,9	14,5	94,9	9,6	63,1	9,6	63,1	9,1	59,3
6b.2	3,9	7,3	186,0	3,9	99,4	1,9	48,9	1,9	48,9	1,9	48,0
6b	19,2	28,8	150,1	18,4	95,8	11,6	60,2	11,6	60,2	10,9	57,0
Cíl 1	48 613,6	72 318,4	148,8	42 457,7	87,3	23 009,5	47,3	22 785,4	46,9	22 325,1	45,9
Cíl 2	855,4	1 280,1	149,6	760,6	88,9	436,3	51,0	433,6	50,7	429,2	50,2
IOP	49 469,0	73 598,5	148,8	43 218,3	87,4	23 445,8	47,4	23 219,0	46,9	22 754,2	46,0

Poznámka:

- Měnový kurz: 1 EUR = 27,5 CZK - měsíční kurz převzatý z MSC2007, „Prostředky v souhrnných žádostech zaúčtovaných PCO“ a „Certifikované výdaje předložené EK“ jsou přepočteny kurzem v době zaúčtování v IS Viola, tj. kurz není shodný s aktuálním měsíčním kurzem.

Zdroj: MSC2007 – 3. 1. 2014

OPERAČNÍ PROGRAM TECHNICKÁ POMOC

Z OP Technická pomoc jsou zajišťovány aktivity, které podporují efektivitu řízení NSRR, jeho administrativní zabezpečení, kontrolu, monitorování a evaluaci realizace NSRR a aktivity, jež jsou spojeny s využitím prostředků SF / FS a jejich publicitou.

Z územního hlediska jsou intervence OP Technická pomoc zaměřeny na celé území ČR včetně hlavního města Prahy.

ŘO OP Technická pomoc je MMR ČR. ZS je Centrum pro regionální rozvoj ČR (dále CRR ČR). Podrobnější informace jsou dostupné na internetových stránkách www.strukturalni-fondy.cz/op-tp.

Tab. 36 - Struktura OP Technická pomoc

Číslo prioritní osy / oblasti podpory	Název prioritní osy / oblasti podpory	Podíl na celkové alokaci v %
1a,b	Podpora řízení a koordinace	11,0
1.1a,b	Řízení implementace NSRR	4,6
1.2a,b	Finanční řízení, kontrola a audit	4,6
1.3a,b	Řízení a koordinace HSS	0,4
1.4a,b	Příprava nového programového období 2014 +	1,4
2a,b	Monitorování	28,1
2.1a,b	Komunikační a monitorovací systém	28,1
3a,b	Administrativní a absorpční kapacita	51,2
3.1a,b	Podpora administrativních struktur včetně profesního vzdělávání	41,0
3.2a,b	Podpora absorpční kapacity	10,2
4a,b	Publicita	9,7
4.1a,b	Aktivity pro informování a publicitu	9,1
4.2a,b	Správa nástrojů komunikace a řízení KoP OP TP	0,6

Poznámka:

- OP je víceúčelový, tj. je financován jak z prostředků určených pro cíl Konvergence (a), tak z prostředků pro cíl Regionální konkurenceschopnost a zaměstnanost (b).

Zdroj: Programový dokument OP TP

Pokrok v implementaci OP Technická pomoc v roce 2013

V průběhu roku 2013 žadatelé podali na řídicí orgán / zprostředkující subjekt celkem 15 žádostí o dotaci v celkové výši 872,2 mil. Kč, což představuje meziroční nárůst o 10,5 %. Za uplynulý rok bylo vydáno celkem 19 Rozhodnutí o poskytnutí dotace v hodnotě 398,2 mil. Kč. To znamená, že meziročně došlo k nárůstu schválených finančních prostředků o 9,1 %. Od počátku programového období bylo k 3. lednu 2014 na účty příjemců proplaceno celkem 2,5 mld. Kč. Z toho bylo za loňský rok 2013 příjemcům proplaceno 732,3 mil. Kč, tzn., že 29,5 % z celkové částky bylo proplaceno v roce 2013. Objem certifikovaných výdajů předložených EK se za rok 2013 zvýšil o 757,1 mil. Kč, tj. meziroční nárůst o 44,1 %.

Realizace OP Technická pomoc

K 3. lednu 2014 bylo podáno 169 žádostí o finančním požadavku 9,6 mld. Kč, což představuje 174,7 % celkové alokace na program. Z podaných žádostí bylo u 138 vydáno Rozhodnutí o poskytnutí dotace ve výši 4,8 mld. Kč (87,0 % alokace na program na období 2007–2013). Proplacené prostředky příjemcům činí 2,5 mld. Kč, což představuje 45,4 % alokace na programové období 2007–2013. V OP Technická pomoc byly certifikovány výdaje ve výši 2,5 mld. Kč, to je 45,3 % celkové alokace programu.

Podané žádosti

V průběhu prosince 2013 nebyly do OP Technická pomoc podány žádné nové žádosti. Od počátku programového období k 3. lednu 2014 žadatelé podali 169 žádostí s požadovaným objemem finančních prostředků 9,6 mld. Kč. Finanční požadavek v podaných žádostech převyšuje alokaci na OP Technická pomoc o 74,7 %.

K 3. lednu 2014 bylo **vyřazeno z administrace** z důvodu nesplnění podmínek výzvy nebo stažení žádosti žadatelem celkem 23 žádostí v celkové hodnotě 2,0 mld. Kč. Tato částka tvoří 13,6 % celkového počtu podaných žádostí a současně 21,2 % finančních prostředků ve všech podaných žádostech.

Projekty s vydaným Rozhodnutím / podepsanou Smlouvou

Ve sledovaném období ŘO nevydal žádná nová Rozhodnutí / Smlouvy o poskytnutí dotace

Celkem byla v OP Technická pomoc vydána Rozhodnutí / podepsána Smlouva o poskytnutí dotace u 138 žádostí (tj. 81,7 % z celkově 139 podaných žádostí). Objem nasmlouvaných finančních prostředků k 3. lednu 2014 činí 4,8 mld. Kč, což představuje 87,0 % alokace na OP Technická pomoc.

Proplacené prostředky příjemcům

Meziměsíční nárůst v objemu prostředků proplacených příjemcům dosahuje 1,4 mil. Kč. V OP Technická pomoc byly k 3. lednu 2014 proplaceny prostředky příjemcům ve výši 2,5 mld. Kč, což činí 45,4 % alokace na období 2007–2013 a současně 52,2 % z prostředků krytých Rozhodnutím / Smlouvou o poskytnutí dotace.

Ve sledovaném období nebyl **finančně ukončen** žádný projekt. K 3. lednu 2014 tak bylo v OP Technická pomoc finančně ukončeno 78 projektů o celkovém finančním objemu 1,8 mld. Kč (tj. 56,5 % celkového počtu projektů s vydaným Rozhodnutím / podepsanou Smlouvou).

Certifikované výdaje předložené Evropské komisi

V oblasti certifikovaných výdajů předložených EK byl v meziměsíčním porovnání zaznamenán nárůst o 511,0 mil. Kč. Celková výše certifikovaných výdajů předložených EK 3. lednu 2014 tak činí 2,5 mld. Kč, což tvoří 45,3 % celkové alokace OP Technická pomoc.

Meziměsíční nárůst nebyl evidován v **prostředcích v souhrnných žádostech zaúčtovaných PCO**. Od počátku programového období k 3. lednu 2014 tak byla do souhrnných žádostí zahrnuta částka 2,5 mld. Kč, tedy 45,4 % celkové alokace programu.

Tab. 37 - Údaje o projektech OP Technická pomoc (EU a národní zdroje)

Prioritní osa / Oblast podpory	Podané žádosti		Žádosti vyřazené z administrace		Žádosti ve schvalovacím procesu		Projekty s vydaným Rozhodnutím / podepsanou Smlouvou (Dodatkem)		Finančně ukončené projekty	
	počet	mil. Kč	počet	mil. Kč	počet	mil. Kč	počet	mil. Kč	počet	mil. Kč
-	a	b	c	D	e	f	g	h	i	j
-	od počátku období		od počátku období		aktuální stav		od počátku období		od počátku období	
1.1a	10	577,4	0	0,0	0	0,0	10	353,4	2	115,2
1.2a	6	276,4	1	7,4	0	0,0	5	232,9	2	31,4
1.3a	2	32,7	0	0,0	0	0,0	2	32,7	0	0,0
1.4a	8	76,9	0	0,0	1	8,9	7	55,2	2	6,3
1a	26	963,4	1	7,4	1	8,9	24	674,2	6	152,9
1.1b	0	8,9	0	0,0	0	0,0	0	5,5	0	1,8
1.2b	0	4,3	0	0,1	0	0,0	0	3,6	0	0,5
1.3b	0	0,5	0	0,0	0	0,0	0	0,5	0	0,0
1.4b	0	1,2	0	0,0	0	0,1	0	0,9	0	0,1
1b	0	14,9	0	0,1	0	0,1	0	10,4	0	2,4
2.1a	76	4 196,4	19	1 939,0	3	154,5	51	1 322,6	27	505,4
2a	76	4 196,4	19	1 939,0	3	154,5	51	1 322,6	27	505,4
2.1b	0	67,9	0	31,4	0	2,5	0	21,4	0	8,2
2b	0	67,9	0	31,4	0	2,5	0	21,4	0	8,2
3.1a	57	2 638,9	3	45,7	0	0,0	54	1 997,3	43	785,0
3.2a	2	541,2	0	0,0	0	0,0	2	109,7	1	47,2
3a	59	3 180,1	3	45,7	0	0,0	56	2 107,0	44	832,2
3.1b	0	42,9	0	0,7	0	0,0	0	32,5	0	12,8
3.2b	0	8,8	0	0,0	0	0,0	0	1,8	0	0,8
3b	0	51,7	0	0,7	0	0,0	0	34,3	0	13,5
4.1a	6	965,4	0	0,0	0	0,0	6	570,3	1	233,3
4.2a	2	93,6	0	0,0	0	0,0	1	5,0	0	0,0
4a	8	1 059,0	0	0,0	0	0,0	7	575,3	1	233,3
4.1b	0	15,8	0	0,0	0	0,0	0	9,3	0	3,8
4.2b	0	1,5	0	0,0	0	0,0	0	0,1	0	0,0
4b	0	17,3	0	0,0	0	0,0	0	9,4	0	3,8
Cíl 1	169	9 398,9	23	1 992,1	4	163,4	138	4 679,1	78	1 723,8
Cíl 2	0	151,9	0	32,3	0	2,6	0	75,5	0	27,9
OP TP	169	9 550,8	23	2 024,3	4	166,0	138	4 754,6	78	1 751,7

Poznámka:

- Počet podaných projektových žádostí je vzhledem k víceúčelovosti programu uveden pouze u oblastí podpory vztahující se k cíli Konvergence (a). V oblastech podpory náležících k cíli Regionální konkurenceschopnost a zaměstnanost (b) je počet nulový.
- K datu generování jsou u OP TP evidovány 4 nedokončené projekty v celkové hodnotě 131,6 mil. Kč.
- U OP TP došlo v průběhu měsíce prosince 2013 ve stavu „Projekty s vydaným Rozhodnutím / podepsanou Smlouvou (Dodatkem)“ k poklesu finančních prostředků v oblasti podpory 3.1a (o 2,3 mil. Kč), 4.1a (o 12,3 mil. Kč) a 4.1b (o 0,2 mil. Kč). Poklesy jsou zapříčiněny úsporami vzniklými během realizace projektů. Zdroj: MSC2007 – 3. 1. 2014

Tab. 38 - Údaje o stavu čerpání finančních prostředků OP Technická pomoc (EU a národní zdroje)

Prioritní osa / Oblast podpory	Celková alokace podpory 2007–2013	Podané žádosti		Projekty s vydaným Rozhodnutím/ podepsanou Smlouvou (Dodatkem)		Proplacené prostředky příjemcům (včetně záloh)		Prostředky v souhrnných žádostech zaúčtovaných PCO		Certifikované výdaje předložené EK (včetně vratek)	
		v mil. Kč	v mil. Kč	%	v mil. Kč	%	v mil. Kč	%	v mil. Kč	%	v mil. Kč
-	a	b	b/a	c	c/a	d	d/a	e	e/a	f	f/a
1.1a	243,6	577,4	237,0	353,4	145,1	138,8	57,0	138,8	57,0	138,8	57,0
1.2a	248,6	276,4	111,2	232,9	93,7	72,6	29,2	72,6	29,2	72,6	29,2
1.3a	23,0	32,7	142,0	32,7	142,0	8,1	35,1	8,1	35,1	8,1	35,1
1.4a	76,1	76,9	101,1	55,2	72,5	12,6	16,6	12,4	16,3	12,4	16,3
1a	591,4	963,4	162,9	674,2	114,0	232,1	39,2	231,9	39,2	231,9	39,2
1.1b	3,6	8,9	249,6	5,5	153,6	2,2	60,3	2,2	60,3	2,2	60,3
1.2b	4,0	4,3	106,5	3,6	89,6	1,1	28,5	1,1	28,5	1,1	28,5
1.3b	0,5	0,5	100,6	0,5	99,4	0,1	24,9	0,1	24,9	0,1	24,9
1.4b	1,3	1,2	91,1	0,9	68,9	0,2	14,9	0,2	14,7	0,2	14,7
1b	9,4	14,9	158,5	10,4	110,5	3,6	38,5	3,6	38,5	3,6	38,5
2.1a	1 509,9	4 196,4	277,9	1 322,6	87,6	764,5	50,6	764,5	50,6	763,5	50,6
2a	1 509,9	4 196,4	277,9	1 322,6	87,6	764,5	50,6	764,5	50,6	763,5	50,6
2.1b	24,4	67,9	277,9	21,4	87,5	12,4	50,6	12,4	50,6	12,4	50,5
2b	24,4	67,9	277,9	21,4	87,5	12,4	50,6	12,4	50,6	12,4	50,5
3.1a	2 208,3	2 638,9	119,5	1 997,3	90,4	1 155,4	52,3	1 155,0	52,3	1 149,4	52,0
3.2a	548,3	541,2	98,7	109,7	20,0	43,7	8,0	43,7	8,0	43,7	8,0
3a	2 756,6	3 180,1	115,4	2 107,0	76,4	1 199,1	43,5	1 198,7	43,5	1 193,1	43,3
3.1b	35,7	42,9	120,3	32,5	91,1	18,8	52,6	18,8	52,6	18,7	52,4
3.2b	9,1	8,8	96,7	1,8	19,8	0,7	7,8	0,7	7,8	0,7	7,8
3b	44,8	51,7	115,5	34,3	76,6	19,5	43,5	19,5	43,5	19,4	43,3
4.1a	489,3	965,4	197,3	570,3	116,5	245,3	50,1	244,5	50,0	244,3	49,9
4.2a	30,9	93,6	303,0	5,0	16,2	1,7	5,5	1,7	5,5	1,7	5,5
4a	520,2	1 059,0	203,6	575,3	110,6	247,0	47,5	246,2	47,3	246,0	47,3
4.1b	9,0	15,8	175,5	9,3	103,3	4,0	44,6	4,0	44,4	4,0	44,4
4.2b	0,8	1,5	180,4	0,1	11,8	0,0	3,3	0,0	3,3	0,0	3,3
4b	9,9	17,3	175,9	9,4	95,4	4,0	41,0	4,0	40,9	4,0	40,8
Cíl 1	5 378,1	9 398,9	174,8	4 679,1	87,0	2 442,6	45,4	2 441,3	45,4	2 434,4	45,3
Cíl 2	88,5	151,9	171,7	75,5	85,3	39,5	44,7	39,5	44,6	39,4	44,5
OP TP	5 466,6	9 550,8	174,7	4 754,6	87,0	2 482,2	45,4	2 480,8	45,4	2 473,8	45,3

Poznámka:

- Měnový kurz: 1 EUR = 27,5 CZK - měsíční kurz převzatý z MSC2007, „Prostředky v souhrnných žádostech zaúčtovaných PCO“ a „Certifikované výdaje předložené EK“ jsou přepočteny kurzem v době zaúčtování v IS Viola, tj. kurz není shodný s aktuálním měsíčním kurzem. Zdroj: MSC2007 – 3. 1. 2014

5.B STAV REGIONÁLNÍCH OPERAČNÍCH PROGRAMŮ CÍLE 1

REGIONÁLNÍ OPERAČNÍ PROGRAM REGIONU SOUDRŽNOSTI SEVEROZÁPAD

Tento program je zaměřen na regeneraci a rozvoj měst a oživení venkovských oblastí, na zlepšení dopravního a hospodářského napojení regionu na sousední regiony a na využití přírodního a kulturního potenciálu pro udržitelný rozvoj cestovního ruchu. ROP Severozápad je financován z ERDF.

Z územního hlediska jsou intervence ROP Severozápad zaměřeny na Karlovarský a Ústecký kraj.

Úlohu ŘO zastává Regionální rada regionu soudržnosti Severozápad se sídlem v Ústí nad Labem. Podrobnější informace jsou uvedeny na internetových stránkách www.nuts2severozapad.cz.

Tab. 39 - Struktura ROP Severozápad

Číslo prioritní osy / oblasti podpory	Název prioritní osy / oblasti podpory	Podíl na celkové alokaci v %
1	Regenerace a rozvoj měst	40,0
1.1	Podpora rozvojových pólů regionu	15,5
1.2	Podpora revitalizace a regenerace středních a malých měst	13,7
1.3	Infrastruktura v oblasti rozvoje lidských zdrojů	10,8
2	Integrovaná podpora místního rozvoje	6,9
2.1	Budování kapacity pro místní rozvoj, informovanost a osvěta veřejnosti	0,3
2.2	Investice pro zlepšení fyzické infrastruktury	6,6
3	Dostupnost a dopravní obslužnost	35,8
3.1	Rozvoj dopravní infrastruktury regionálních a nadregionálního významu	24,7
3.2	Rozvoj dopravní obslužnosti v regionu	11,1
4	Udržitelný rozvoj cestovního ruchu	14,6
4.1	Budování a rozvoj atraktivit a infrastruktury v cestovním ruchu	10,6
4.2	Zlepšování kvality a nabídky ubytovacích a stravovacích zařízení	3,3
4.3	Podpora marketingu a tvorby rozvoje produktů cestovního ruchu	0,7
5	Technická asistence	2,7
5.1	Podpora implementace ROP Severozápad	2,5
5.2	Podpora rozvoje absorpční kapacity a publicity	0,2

Zdroj: Programový dokument ROP Severozápad

Pokrok v implementaci ROP Severozápad v roce 2013

V průběhu roku 2013 žadatelé podali na řídicí orgán celkem 151 žádostí o dotaci v celkové výši 8,4 mld. Kč, což představuje meziroční nárůst o 20,9 %. Ve Smlouvách o poskytnutí dotace je meziročně evidován pokles o 9 projektů v celkové hodnotě 480,5 mil. Kč, a to z důvodu nedokončení / stažení projektů. Evidovaný pokles je způsoben zejména dlouhodobým pozastavením programu. Od počátku programového období bylo k 3. lednu 2014 na účty příjemců proplaceno celkem 16,0 mld. Kč. Z toho bylo za loňský rok příjemcům proplaceno 4,2 mld. Kč (26,1 % z celkové částky proplacených prostředků). Objem certifikovaných výdajů se v roce 2013 zvýšil o 7,0 mld. Kč. (k 3. lednu 2014 dosahuje hodnota certifikovaných výdajů 12,5 mld. Kč).

Realizace ROP Severozápad

Od počátku programového období bylo k 3. lednu 2014 podáno celkem 1 148 žádostí v hodnotě 48,4 mld. Kč (212,6 % celkové alokace). S příjemci bylo podepsáno 314 Smluv o poskytnutí dotace v hodnotě 17,9 mld. Kč (78,5 % celkové alokace). Ke stejnému datu byly příjemcům na jejich účty proplaceny finanční prostředky ve výši 16,0 mld. Kč, to znamená 70,1 % celkové alokace a certifikovány byly výdaje ve výši 12,5 mld. Kč (54,8 % celkové alokace).

Podané žádosti

V průběhu prosince 2013 bylo na ŘO podáno 83 nových žádostí s finančním požadavkem 5,6 mld. Kč. Nejvyšší objem prostředků v nově podaných žádostech (3,0 mld. Kč) je evidován v oblasti podpory 3.1.

Celkem bylo do regionálního OP podáno 1 148 žádostí s požadavkem na dotaci ve výši 48,4 mld. Kč. Tato částka převyšuje celkovou alokaci OP o 112,6 %.

K 3. lednu 2014 bylo **vyřazeno z administrace** celkem 671 žádostí v celkové hodnotě 20,9 mld. Kč. Z celkového počtu podaných žádostí jich tak bylo vyřazeno 58,4 %.

Projekty s podepsanou Smlouvou o poskytnutí dotace

Celkový počet projektů s podepsanou Smlouvou se v průběhu prosince 2013 zvýšil o 2 projekty v celkové hodnotě 84,2 mil. Kč.

S příjemci bylo dosud podepsáno 314 Smluv v hodnotě 17,9 mld. Kč. Jde o částku, která z celkové alokace OP tvoří 78,5 %. V současné době rozdíl mezi celkovou alokací na OP a výší schválené dotace tvoří v přepočtu 4,9 mld. Kč (21,5 % celkové alokace na OP).

Proplacené prostředky příjemcům

ŘO dosud proplatil příjemcům prostředky ve výši 16,0 mld. Kč. V porovnání s celkovou alokací na regionální OP zaujímá hodnota proplacených prostředků 70,1 %. Z celkové schválené dotace bylo příjemcům proplaceno 89,3 %.

K 3. lednu 2014 bylo **finančně ukončeno** celkem 276 projektů v hodnotě 14,3 mld. Kč (tj. 87,9 % z celkového počtu schválených projektů). Ve srovnání s předchozím měsícem (listopad 2013) bylo finančně ukončeno 8 projektů v hodnotě 206,5 mil. Kč.

Certifikované výdaje předložené Evropské komisi

Ve stavu certifikované výdaje předložené EK došlo k nárůstu o 4,2 mld. Kč, což představuje meziměsíční nárůst o 50,6 %. Hodnota certifikovaných výdajů za celý OP je evidována ve výši 12,5 mld. Kč, to je 54,8 % celkové alokace na OP.

Prostředky v souhrnných žádostech zaúčtovaných PCO jsou evidovány ve výši 15,4 mld. Kč, tj. 67,7 % celkové alokace na OP. Ve srovnání s minulým měsícem (listopad 2013) se tato hodnota nezvýšila.

Tab. 40 - Údaje o projektech ROP Severozápad (EU a národní zdroje)

Prioritní osa / Oblast podpory	Podané žádosti		Žádosti vyřazené z administrace		Žádosti ve schvalovacím procesu		Projekty s vydaným Rozhodnutím / podepsanou Smlouvou (Dodatkem)		Finančně ukončené projekty	
	počet	mil. Kč	počet	mil. Kč	počet	mil. Kč	počet	mil. Kč	počet	mil. Kč
-	a	b	c	D	e	f	g	h	i	j
-	od počátku období		od počátku období		aktuální stav		od počátku období		od počátku období	
1.1	59	5 487,2	16	1 156,0	12	846,3	30	3 192,7	28	3 045,1
1.2	225	9 751,1	129	6 143,9	45	1 310,1	51	2 203,6	51	2 203,6
1.3	71	5 237,4	25	1 634,9	21	1 061,7	22	2 241,7	20	1 820,1
1	355	20 475,6	170	8 934,8	78	3 218,1	103	7 638,0	99	7 068,8
2.1	53	181,4	26	94,6	0	0,0	25	75,1	24	71,4
2.2	258	5 852,3	186	4 273,0	39	758,7	32	778,6	32	778,6
2	311	6 033,7	212	4 367,6	39	758,7	57	853,7	56	850,0
3.1	28	7 568,9	3	890,2	13	3 344,9	12	3 217,1	12	3 217,1
3.2	31	4 181,9	12	1 089,7	6	689,8	12	2 172,8	8	954,9
3	59	11 750,8	15	1 979,9	19	4 034,7	24	5 389,9	20	4 172,1
4.1	146	5 646,2	107	3 296,3	0	0,0	35	2 087,3	21	725,5
4.2	116	3 230,0	76	2 049,3	0	0,0	34	1 047,7	28	865,6
4.3	140	558,4	87	295,0	0	0,0	44	161,1	39	139,7
4	402	9 434,6	270	5 640,6	0	0,0	113	3 296,2	88	1 730,8
5.1	10	632,5	0	0,0	0	0,0	10	632,1	8	473,9
5.2	11	67,9	4	12,8	0	0,0	7	54,9	5	46,3
5	21	700,4	4	12,8	0	0,0	17	687,0	13	520,2
ROP SZ	1 148	48 395,1	671	20 935,7	136	8 011,5	314	17 864,8	276	14 341,9

Poznámka:

- K datu generování je u ROP SZ vedeno 27 nedokončených projektů v celkové hodnotě 797,7 mil. Kč.

Zdroj: MSC2007 – 3. 1. 2014

Tab. 41 - Údaje o stavu čerpání finančních prostředků ROP Severozápad (EU a národní zdroje)

Prioritní osa / Oblast podpory	Celková alokace podpory 2007–2013	Podané žádosti		Projekty s vydaným Rozhodnutím/ podepsanou Smlouvou (Dodatkem)		Proplacené prostředky příjemcům (včetně záloh)		Prostředky v souhrnných žádostech zaúčtovaných PCO		Certifikované výdaje předložené EK (včetně vrátek)	
		mil. Kč	mil. Kč	%	mil. Kč	%	mil. Kč	%	mil. Kč	%	mil. Kč
-	a	b	b/a	c	c/a	d	d/a	e	e/a	f	f/a
1.1	3 525,7	5 487,2	155,6	3 192,7	90,6	3 133,9	88,9	3 133,9	88,9	2 471,0	70,1
1.2	3 124,8	9 751,1	312,1	2 203,6	70,5	2 134,8	68,3	2 134,8	68,3	1 735,5	55,5
1.3	2 453,5	5 237,4	213,5	2 241,7	91,4	1 947,4	79,4	1 472,7	60,0	1 133,1	46,2
1	9 104,0	20 475,6	224,9	7 638,0	83,9	7 216,2	79,3	6 741,4	74,0	5 339,6	58,7
2.1	60,8	181,4	298,3	75,1	123,5	66,9	110,0	66,9	110,0	56,4	92,8
2.2	1 501,0	5 852,3	389,9	778,6	51,9	772,2	51,4	772,2	51,4	620,7	41,4
2	1 561,8	6 033,7	386,3	853,7	54,7	839,1	53,7	839,1	53,7	677,1	43,4
3.1	5 612,8	7 568,9	134,9	3 217,1	57,3	3 141,4	56,0	3 141,4	56,0	2 610,2	46,5
3.2	2 535,6	4 181,9	164,9	2 172,8	85,7	1 633,4	64,4	1 633,4	64,4	1 433,3	56,5
3	8 148,4	11 750,8	144,2	5 389,9	66,1	4 774,8	58,6	4 774,8	58,6	4 043,5	49,6
4.1	2 417,4	5 646,2	233,6	2 087,3	86,3	1 573,2	65,1	1 573,2	65,1	1 219,9	50,5
4.2	751,6	3 230,0	429,7	1 047,7	139,4	945,7	125,8	945,7	125,8	786,5	104,6
4.3	161,9	558,4	344,9	161,1	99,5	132,5	81,9	122,6	75,7	95,4	58,9
4	3 330,9	9 434,6	283,2	3 296,2	99,0	2 651,5	79,6	2 641,5	79,3	2 101,8	63,1
5.1	572,9	632,5	110,4	632,1	110,3	441,9	77,1	373,9	65,3	281,6	49,1
5.2	42,3	67,9	160,6	54,9	129,8	36,7	86,9	31,2	73,9	23,2	54,8
5	615,2	700,4	113,9	687,0	111,7	478,6	77,8	405,2	65,9	304,8	49,5
ROP SZ	22 760,3	48 395,1	212,6	17 864,8	78,5	15 960,2	70,1	15 402,0	67,7	12 466,8	54,8

Poznámka:

- Měnový kurz: 1 EUR = 27,5 CZK - měsíční kurz převzatý z MSC2007, „Prostředky v souhrnných žádostech zaúčtovaných PCO“ a „Certifikované výdaje předložené EK“ jsou přepočteny kurzem v době zaúčtování v IS Viola, tj. kurz není shodný s aktuálním měsíčním kurzem.

Zdroj: MSC2007 – 3. 1. 2014

REGIONÁLNÍ OPERAČNÍ PROGRAM REGIONU SOUDRŽNOSTI MORAVSKOSLEZSKO

Tento regionální OP je zaměřen na zvýšení kvality regionálních komunikací, vytváření příznivých podmínek pro pěší a cyklistickou dopravu, zlepšení kvality života obyvatel a atraktivity regionů pro investory a návštěvníky stejně jako na zlepšování podmínek obyvatelstva pro práci i volný čas. ROP Moravskoslesko je financován z ERDF.

Z územního hlediska jsou intervence ROP Moravskoslesko zaměřeny na celý region soudržnosti Moravskoslesko.

Úlohu ŘO zastává Regionální rada regionu soudržnosti Moravskoslesko se sídlem v Ostravě. Další informace jsou uvedeny na internetových stránkách www.rr-moravskoslesko.cz.

Tab. 42 - Struktura ROP Moravskoslesko

Číslo prioritní osy / oblasti / podoblasti podpory	Název prioritní osy / oblasti / podoblasti podpory	Podíl na celkové alokaci v %
1	Regionální infrastruktura a dostupnost	41,1
1.1/1.1.1	Regionální infrastruktura a dostupnost/Výstavba, modernizace a rekonstrukce komunikací II. a III. Třídy	18,9
1.1/1.1.2	Regionální infrastruktura a dostupnost/Bezpečnost na komunikacích, cyklo a pěší doprava	
1.2	Rozvoj a dostupnost letiště Ostrava	8,7
1.3/1.3.1	Rozvoj dopravní obslužnosti/Integrace veřejné dopravy a rozvoj její infrastruktury	10,4
1.3/1.3.2	Rozvoj dopravní obslužnosti/Pořízení dopravních prostředků veřejné dopravy včetně specifického vozového parku	
1.4	Infrastruktura integrovaného záchranného systému a krizového řízení	3,1
2	Podpora prosperity regionu	25,5
2.1/2.1.1	Infrastruktura veřejných služeb/Rozvoj infrastruktury pro vzdělávání	12,4
2.1/2.1.2	Infrastruktura veřejných služeb/Rozvoj infrastruktury sociálních služeb	
2.1/2.1.3	Infrastruktura veřejných služeb/Podpora zajištění efektivnosti a dostupnosti poskytování zdravotnických služeb	
2.1/2.1.4	Infrastruktura veřejných služeb/Podpora rozvoje veřejných informačních služeb poskytovaných knihovnami	
2.2/2.2.1	Rozvoj cestovního ruchu/Výstavba, revitalizace a modernizace turistické infrastruktury, doprovodných služeb a atraktivit cestovního ruchu	8,3
2.2/2.2.2	Rozvoj cestovního ruchu/Rozvoj a zvyšování úrovně ubytovacích zařízení	
2.2/2.2.3	Rozvoj cestovního ruchu/Zvýšení kvality turistických informačních center	
2.2/2.2.4	Rozvoj cestovního ruchu/Organizace a kooperace v cestovním ruchu	
2.3	Podpora využívání brownfields	3,9
2.4	Marketing regionu	0,9
3	Rozvoj měst	23,2
3.1	Rozvojové póly regionu	14,6
3.2	Subregionální centra	8,6
4	Rozvoj venkova	6,8
4.1	Rozvoj venkova	6,8
5	Technická asistence	3,4
5.1	Implementace operačního programu	3,2
5.2	Podpora absorpční kapacity	0,2

Zdroj: Programový dokument ROP Moravskoslesko

Pokrok v implementaci ROP Moravskoslezsko v roce 2013

V průběhu roku 2013 žadatelé podali na řídicí orgán celkem 113 žádostí o dotaci v celkové výši 5,7 mld. Kč, což představuje meziroční nárůst o 16,3 %. Řídicí orgán podepsal s příjemci za uplynulý rok celkem 106 Smluv o poskytnutí dotace v hodnotě 2,0 mld. Kč. To znamená, že meziročně došlo k nárůstu schválených finančních prostředků o 11,3 %. Od počátku programového období bylo k 3. lednu 2014 na účty příjemců proplaceno celkem 15,2 mld. Kč. Z toho bylo za loňský rok 2013 příjemcům proplaceno 3,6 mld. Kč (23,7 % z celkové částky proplacených prostředků). Objem certifikovaných výdajů se v roce 2013 zvýšil o 4,3 mld. Kč (k 3. lednu 2014 dosahuje hodnota certifikovaných výdajů 13,3 mld. Kč).

Realizace ROP Moravskoslezsko

Od počátku programového období k 3. lednu 2014 bylo na ROP Moravskoslezsko podáno celkem 1 531 žádostí v hodnotě 40,1 mld. Kč (177,2 % celkové alokace). S příjemci bylo podepsáno 770 Smluv o poskytnutí dotace v celkové hodnotě 20,1 mld. Kč (87,1 % celkové alokace). Ke stejnému datu bylo příjemcům na jejich účty proplaceno 15,2 mld. Kč (66,0 % celkové alokace) a certifikovány byly výdaje ve výši 13,3 mld. Kč, to znamená 58,0 % celkové alokace.

Podané žádosti

V průběhu prosince 2013 se počet podaných žádostí na Úřad Regionální rady regionu soudržnosti Moravskoslezsko zvýšil o 8 v celkové hodnotě 708,3 mil. Kč.

K 3. lednu 2014 podali žadatelé na ŘO celkem 1 531 žádostí. Celkový objem požadované dotace dosáhl k tomuto datu výše 40,1 mld. Kč, to je o 77,2 % více než celková alokace na OP.

Ke stejnému datu bylo **vyřazeno z administrace** celkem 631 žádostí v celkové hodnotě 12,5 mld. Kč. Z celkového počtu podaných žádostí tak bylo vyřazeno 41,2 % žádostí.

Projekty s podepsanou Smlouvou o poskytnutí dotace

Celkový počet projektů s podepsanou Smlouvou se v průběhu prosince 2013 zvýšil o 9 projektů v celkové hodnotě 102,1 mil. Kč.

Od počátku programového období uzavřel ŘO s příjemci celkem 770 Smluv. Celková výše schválené dotace dosáhla částky 20,1 mld. Kč, což v porovnání s celkovou alokací na OP představuje 87,1 %. V současné době rozdíl mezi celkovou alokací na regionální OP a výší schválené dotace tvoří v přepočtu 2,9 mld. Kč (12,9 % celkové alokace regionálního OP). Nejedná se však o volné disponibilní prostředky, protože dalších 125 žádostí v hodnotě 6,9 mld. Kč se nachází ve schvalovacím procesu.

Proplacené prostředky příjemcům

ŘO dosud proplatil příjemcům 15,2 mld. Kč, to je o 596,0 mil. Kč více než v předchozím měsíci (listopad 2013). Tato částka tvoří 66,0 % celkové alokace regionálního OP. Z celkové schválené dotace byly příjemcům proplaceny téměř tři čtvrtiny prostředků, přesněji 75,7 %.

V průběhu prosince 2013 přibylo 27 finančně ukončených projektů v hodnotě 1,5 mld. Kč. V rámci ROP Moravskoslezsko bylo k 3. lednu 2014 finančně ukončeno celkem 587 projektů s finančním objemem 13,2 mld. Kč (tj. 76,2 % celkového počtu schválených projektů).

Certifikované výdaje předložené Evropské komisi

Certifikované výdaje předložené EK k 3. lednu 2014 dosahují výše 13,3 mld. Kč (58 % celkové alokace). V meziměsíčním srovnání se tato hodnota nezměnila.

Prostředky uvedené v souhrnných žádostech zaúčtovaných PCO jsou evidovány ve výši 14,5 mld. Kč, tj. 62,9 % celkové alokace na regionální OP. Ve srovnání s minulým měsícem (listopad 2013) se tato hodnota zvýšila o 290,9 mil. Kč.

Tab. 43 - Údaje o projektech ROP Moravskoslezsko (EU a národní zdroje)

Prioritní osa / Oblast podpory	Podané žádosti		Žádosti vyřazené z administrace		Žádosti ve schvalovacím procesu		Projekty s vydaným Rozhodnutím / podepsanou Smlouvou (Dodatkem)		Finančně ukončené projekty	
	počet	mil. Kč	počet	mil. Kč	počet	mil. Kč	počet	mil. Kč	počet	mil. Kč
-	a	b	c	d	e	f	g	h	i	j
-	od počátku období		od počátku období		aktuální stav		od počátku období		od počátku období	
1.1	121	7 357,4	41	566,3	21	2 634,6	59	3 657,2	47	2 384,8
1.2	5	1 266,6	1	576,0	0	0,0	4	655,9	3	300,7
1.3	31	4 481,8	2	350,2	9	1 039,6	20	2 736,6	13	2 118,0
1.4	3	1 064,3	0	0,0	1	374,2	2	690,1	2	690,1
1	160	14 170,1	44	1 492,4	31	4 048,4	85	7 739,8	65	5 493,6
2.1	216	4 888,5	53	1 870,2	19	435,6	144	2 465,0	107	978,1
2.2	284	4 403,0	145	2 349,8	27	416,2	108	1 514,5	60	843,3
2.3	47	1 181,9	7	233,1	10	139,1	30	775,8	23	730,1
2.4	8	211,5	0	0,0	2	27,5	6	183,6	4	163,1
2	555	10 684,9	205	4 453,1	58	1 018,4	288	4 939,0	194	2 714,5
3.1	71	4 929,7	3	376,5	21	1 461,9	47	2 936,3	32	1 699,0
3.2	291	4 901,1	132	2 558,8	8	177,7	151	2 122,9	112	1 280,4
3	362	9 830,8	135	2 935,4	29	1 639,6	198	5 059,2	144	2 979,4
4.1	431	5 329,8	247	3 621,5	5	53,3	179	1 639,5	169	1 479,2
4	431	5 329,8	247	3 621,5	5	53,3	179	1 639,5	169	1 479,2
5.1	9	761,9	0	0,0	1	89,6	8	654,3	7	564,3
5.2	14	29,1	0	0,0	1	1,4	12	27,1	8	7,7
5	23	791,0	0	0,0	2	91,0	20	681,4	15	572,0
ROP MS	1 531	40 806,6	631	12 502,3	125	6 850,6	770	20 058,9	587	13 238,8

Poznámka:

- K datu generování jsou u ROP MS vedeny 5 nedokončené projekty v celkové hodnotě 85,8 mil. Kč.

Zdroj: MSC2007 – 3. 1. 2014

Tab. 44 - Údaje o stavu čerpání finančních prostředků ROP Moravskoslezsko (EU a národní zdroje)

Prioritní osa / Oblast podpory	Celková alokace podpory 2007–2013	Podané žádosti		Projekty s vydaným Rozhodnutím/ podepsanou Smlouvou (Dodatkem)		Proplacené prostředky příjemcům (včetně záloh)		Prostředky v souhrnných žádostech zaúčtovaných PCO		Certifikované výdaje předložené EK (včetně vratek)	
		mil. Kč	mil. Kč	%	mil. Kč	%	mil. Kč	%	mil. Kč	%	mil. Kč
-	a	b	b/a	c	c/a	d	d/a	e	e/a	f	f/a
1.1	4 546,2	7 357,4	161,8	3 657,2	80,4	3 036,9	66,8	2 909,5	64,0	2 697,3	59,3
1.2	1 002,9	1 266,6	126,3	655,9	65,4	572,6	57,1	569,5	56,8	547,9	54,6
1.3	2 894,3	4 481,8	154,8	2 736,6	94,6	2 468,7	85,3	2 430,9	84,0	2 198,6	76,0
1.4	1 042,8	1 064,3	102,1	690,1	66,2	676,7	64,9	676,7	64,9	626,6	60,1
1	9 486,2	14 170,1	149,4	7 739,8	81,6	6 754,9	71,2	6 586,6	69,4	6 070,4	64,0
2.1	3 153,6	4 888,5	155,0	2 465,0	78,2	1 217,2	38,6	1 153,3	36,6	992,9	31,5
2.2	1 862,9	4 403,0	236,3	1 514,5	81,3	1 078,1	57,9	1 055,4	56,7	996,9	53,5
2.3	845,5	1 181,9	139,8	775,8	91,8	624,8	73,9	624,8	73,9	613,5	72,6
2.4	205,2	211,5	103,1	183,6	89,5	151,9	74,0	143,9	70,1	140,3	68,4
2	6 067,2	10 684,9	176,1	4 939,0	81,4	3 072,1	50,6	2 977,4	49,1	2 743,7	45,2
3.1	3 310,9	4 929,7	148,9	2 936,3	88,7	2 104,1	63,6	1 838,9	55,5	1 570,3	47,4
3.2	1 923,6	4 901,1	254,8	2 122,9	110,4	1 333,2	69,3	1 270,3	66,0	1 184,9	61,6
3	5 234,5	9 830,8	187,8	5 059,2	96,7	3 437,3	65,7	3 109,2	59,4	2 755,2	52,6
4.1	1 496,9	5 329,8	356,1	1 639,5	109,5	1 361,6	91,0	1 351,1	90,3	1 323,2	88,4
4	1 496,9	5 329,8	356,1	1 639,5	109,5	1 361,6	91,0	1 351,1	90,3	1 323,2	88,4
5.1	708,1	761,9	107,6	654,3	92,4	544,0	76,8	454,1	64,1	448,0	63,3
5.2	32,0	29,1	91,1	27,1	84,9	18,7	58,4	5,6	17,7	4,8	15,0
5	740,0	791,0	106,9	681,4	92,1	562,7	76,0	459,7	62,1	452,8	61,2
ROP MS	23 024,8	40 806,6	177,2	20 058,9	87,1	15 188,4	66,0	14 484,1	62,9	13 345,3	58,0

Poznámka:

- Měnový kurz: 1 EUR = 27,5 CZK - měsíční kurz převzatý z MSC2007, „Prostředky v souhrnných žádostech zaúčtovaných PCO“ a „Certifikované výdaje předložené EK“ jsou přepočteny kurzem v době zaúčtování v IS Viola, tj. kurz není shodný s aktuálním měsíčním kurzem.

Zdroj: MSC2007 – 3. 1. 2014

REGIONÁLNÍ OPERAČNÍ PROGRAM REGIONU SOUDRŽNOSTI JIHOVÝCHOD

Intervence tohoto regionálního OP jsou zaměřeny na řešení problému regionu v oblastech podpory regionální a místní dopravní infrastruktury, rozvoje nemotorové dopravy a veřejné linkové dopravy, služeb cestovního ruchu, dalšího rozvoje městského a venkovského prostředí. ROP Jihovýchod je financován z ERDF.

Z územního hlediska jsou intervence ROP Jihovýchod zaměřeny na celý region soudržnosti Jihovýchod, tedy na kraj Vysočina a na Jihomoravský kraj.

Úlohu ŘO zastává Regionální rada regionu soudržnosti Jihovýchod se sídlem v Brně. Podrobnější informace jsou uvedeny na internetových stránkách www.jihovýchod.cz.

Tab. 45 - Struktura ROP Jihovýchod

Číslo prioritní osy / oblasti podpory	Název prioritní osy / oblasti podpory	Podíl na celkové alokaci v %
1	Dostupnost dopravy	49,5
1.1	Rozvoj dopravní infrastruktury v regionu	36,0
1.2	Rozvoj dopravní obslužnosti a veřejné dopravy	5,9
1.3	Obnova vozového parku drážních vozidel hromadné přepravy osob	5,1
1.4	Rozvoj infrastruktury pro nemotorovou dopravu	2,5
2	Rozvoj udržitelného cestovního ruchu	18,6
2.1	Rozvoj infrastruktury pro cestovní ruch	16,8
2.2	Rozvoj služeb v cestovním ruchu	1,8
3	Udržitelný rozvoj měst a venkovských obcí	28,6
3.1	Rozvoj urbanizačních center	11,3
3.2	Rozvoj regionálních středisek	6,9
3.3	Rozvoj a stabilizace venkovských sídel	5,3
3.4	Veřejné služby regionálního významu	5,0
4	Technická pomoc	3,3
4.1	Aktivity spojené s realizací a řízením ROP JV	2,5
4.2	Podpora absorpční kapacity	0,8

Zdroj: Programový dokument ROP Jihovýchod

Pokrok v implementaci ROP Jihovýchod v roce 2013

V průběhu roku 2013 žadatelé podali na řídicí orgán celkem 251 žádostí o dotaci v celkové výši 5,7 mld. Kč, což představuje meziroční nárůst o 18,2 %. Řídicí orgán podepsal s příjemci za uplynulý rok celkem 114 Smluv o poskytnutí dotace v hodnotě 2,9 mld. Kč. To znamená, že meziročně došlo k nárůstu schválených finančních prostředků o 14,6 %. Od počátku programového období bylo k 3. lednu 2014 na účty příjemců proplaceno celkem 16,2 mld. Kč. Z toho bylo za loňský rok 2013 příjemcům proplaceno 2,3 mld. Kč (14,4 % z celkové částky proplacených prostředků). Objem certifikovaných výdajů se v roce 2013 nepatrně snížil o 33 mil. Kč. Důvodem je certifikace výdajů na konci roku 2013, která se promítne až v příštím měsíci. (k 3. lednu 2014 dosahuje hodnota certifikovaných výdajů 12,5 mld. Kč).

Realizace ROP Jihovýchod

Od počátku programového období bylo k 3. lednu 2014 podáno celkem 1 630 žádostí v hodnotě 41,8 mld. Kč (190,2 % celkové alokace). S příjemci bylo podepsáno 723 Smluv o poskytnutí dotace v celkové výši 22,6 mld. Kč (102,8 % celkové alokace). Ke stejnému datu bylo příjemcům na jejich účty proplaceno 16,2 mld. Kč (73,7 % celkové alokace) a certifikovány byly výdaje ve výši 12,5 mld. Kč, což představuje 56,8 % celkové alokace.

Podané žádosti

V průběhu prosince 2013 bylo na ŘO podáno 17 nových žádostí v hodnotě 258,8 mil. Kč. Počet podaných žádostí se zvýšil v prioritní ose 3 Udržitelný rozvoj měst a venkovských sídel (všech 17 nových žádostí).

Celkový objem požadované dotace dosahuje k 3. lednu 2014 výše 41,8 mld. Kč a celkovou alokaci na ROP Jihovýchod přesahuje o 90,2 %.

K 3. lednu 2014 bylo **vyřazeno z administrace** celkem 727 žádostí v celkové hodnotě 13,9 mld. Kč. Z celkového počtu podaných žádostí tak byla vyřazena téměř polovina žádostí, přesně 44,6 %.

Projekty s podepsanou Smlouvou o poskytnutí dotace

Celkový počet projektů s podepsanou Smlouvou se v průběhu prosince 2013 zvýšil o 9 projektů, k 3. lednu 2014 tak ŘO schválil dotaci na realizaci 723 projektů. Celková výše prostředků ve Smlouvách o poskytnutí dotace dosáhla hodnoty 22,6 mld. Kč, což představuje 102,8 % celkové alokace na regionální OP. V současné době výše schválené dotace převyšuje celkovou alokaci na regionální OP o 614,2 mil. Kč.

Proplacené prostředky příjemcům

ŘO proplatil příjemcům k 3. lednu 2014 celkem 16,2 mld. Kč (tj. 73,7 % celkové alokace na regionální OP). V meziměsíčním srovnání tak došlo k nárůstu o 161,0 mil. Kč.

K 3. lednu 2014 bylo **finančně ukončeno** celkem 556 projektů (to představuje 76,9 % ze všech schválených projektů) v hodnotě 16,6 mld. Kč. Ve srovnání s předchozím měsícem došlo ke zvýšení této částky o 53,3 mil. Kč.

Certifikované výdaje předložené Evropské komisi

Certifikované výdaje předložené EK dosahují k 3. lednu 2014 výše 12,5 mld. Kč (56,8 % celkové alokace). Ve srovnání s předchozím měsícem se tato hodnota nezměnila.

Prostředky uvedené v souhrnných žádostech zaúčtovaných PCO jsou evidovány ve výši 15,7 mld. Kč, tj. 71,6 % celkové alokace na regionální OP. Tato hodnota se v porovnání s daty z minulého měsíce (listopad 2013) zvýšila o 33,7 mil. Kč.

Tab. 46 - Údaje o projektech ROP Jihovýchod (EU a národní zdroje)

Prioritní osa / Oblast podpory	Podané žádosti		Žádosti vyřazené z administrace		Žádosti ve schvalovacím procesu		Projekty s vydaným Rozhodnutím / podepsanou Smlouvou (Dodatkem)		Finančně ukončené projekty	
	počet	mil. Kč	počet	mil. Kč	počet	mil. Kč	počet	mil. Kč	počet	mil. Kč
-	a	b	c	d	e	f	g	h	i	j
-	od počátku období		od počátku období		aktuální stav		od počátku období		od počátku období	
1.1	147	10 192,0	8	651,0	14	1 136,1	124	7 904,7	95	6 059,0
1.2	73	1 920,4	16	327,2	5	103,4	50	1 322,3	34	840,9
1.3	7	2 607,5	0	0,0	3	1 596,7	4	1 477,6	3	1 454,5
1.4	80	1 230,3	41	602,3	1	54,2	38	543,9	30	495,9
1	307	15 950,1	65	1 580,4	23	2 890,3	216	11 248,5	162	8 850,3
2.1	349	8 071,7	192	4 203,3	12	491,8	138	3 335,5	102	1 508,9
2.2	210	728,9	114	327,0	15	60,1	80	327,4	70	269,9
2	559	8 800,6	306	4 530,4	27	551,9	218	3 662,9	172	1 778,9
3.1	91	2 556,9	9	245,4	12	287,5	70	1 961,5	52	1 546,7
3.2	160	5 245,0	66	3 099,6	8	108,8	86	2 009,4	64	1 699,6
3.3	450	5 962,5	277	4 242,5	84	741,1	89	964,1	77	789,4
3.4	53	2 538,0	3	104,9	13	220,6	36	2 071,0	23	1 849,5
3	754	16 302,4	355	7 692,3	117	1 358,1	281	7 005,9	216	5 885,3
4.1	4	498,8	0	0,0	0	0,0	4	498,8	3	98,8
4.2	6	248,2	1	74,2	1	2,4	4	171,6	3	31,0
4	10	747,0	1	74,2	1	2,4	8	670,4	6	129,8
ROP JV	1 630	41 800,2	727	13 877,3	168	4 802,8	723	22 587,7	556	16 644,3

Poznámka:

- K datu generování je u ROP JV vedeno 12 nedokončených projektů v hodnotě 0,2 mld. Kč.

Zdroj: MSC2007 – 3. 1. 2014

Tab. 47 - Údaje o stavu čerpání finančních prostředků ROP Jihovýchod (EU a národní zdroje)

Prioritní osa / Oblast podpory	Celková alokace podpory 2007–2013		Podané žádosti		Projekty s vydaným Rozhodnutím/ podepsanou Smlouvou (Dodatkem)		Proplacené prostředky příjemcům (včetně záloh)		Prostředky v souhrnných žádostech zaúčtovaných PCO		Certifikované výdaje předložené EK (včetně vratek)	
	mil. Kč	mil. Kč	%	mil. Kč	%	mil. Kč	%	mil. Kč	%	mil. Kč	%	
-	a	b	b/a	c	c/a	d	d/a	e	e/a	f	f/a	
1.1	8 100,3	10 192,0	125,8	7 904,7	97,6	5 449,9	67,3	5 415,6	66,9	4 879,9	60,2	
1.2	1 287,4	1 920,4	149,2	1 322,3	102,7	736,8	57,2	720,5	56,0	657,8	51,1	
1.3	1 102,3	2 607,5	236,6	1 477,6	134,0	1 452,6	131,8	1 452,6	131,8	765,8	69,5	
1.4	473,6	1 230,3	259,8	543,9	114,8	364,0	76,9	364,0	76,9	335,2	70,8	
1	10 963,6	15 950,1	145,5	11 248,5	102,6	8 003,3	73,0	7 952,6	72,5	6 638,8	60,6	
2.1	3 299,8	8 071,7	244,6	3 335,5	101,1	1 889,0	57,2	1 674,2	50,7	1 135,4	34,4	
2.2	338,7	728,9	215,2	327,4	96,7	247,4	73,0	247,4	73,0	204,4	60,3	
2	3 638,5	8 800,6	241,9	3 662,9	100,7	2 136,4	58,7	1 921,6	52,8	1 339,8	36,8	
3.1	2 507,1	2 556,9	102,0	1 961,5	78,2	1 492,4	59,5	1 450,0	57,8	845,1	33,7	
3.2	1 464,9	5 245,0	358,0	2 009,4	137,2	1 595,3	108,9	1 584,3	108,1	1 506,1	102,8	
3.3	1 487,0	5 962,5	401,0	964,1	64,8	747,5	50,3	747,5	50,3	746,2	50,2	
3.4	1 264,2	2 538,0	200,8	2 071,0	163,8	1 746,0	138,1	1 712,6	135,5	1 222,3	96,7	
3	6 723,1	16 302,4	242,5	7 005,9	104,2	5 581,1	83,0	5 494,4	81,7	4 319,7	64,3	
4.1	559,3	498,8	89,2	498,8	89,2	409,3	73,2	309,7	55,4	134,9	24,1	
4.2	89,0	248,2	279,0	171,6	192,8	68,8	77,3	52,9	59,5	36,8	41,3	
4	648,3	747,0	115,2	670,4	103,4	478,1	73,7	362,7	55,9	171,7	26,5	
ROP JV	21 973,5	41 800,2	190,2	22 587,7	102,8	16 198,9	73,7	15 731,2	71,6	12 470,0	56,8	

Poznámka:

- Měnový kurz: 1 EUR = 27,5 CZK - měsíční kurz převzatý z MSC2007, „Prostředky v souhrnných žádostech zaúčtovaných PCO“ a „Certifikované výdaje předložené EK“ jsou přepočteny kurzem v době zaúčtování v IS Viola, tj. kurz není shodný s aktuálním měsíčním kurzem.

Zdroj: MSC2007 – 3. 1. 2014

REGIONÁLNÍ OPERAČNÍ PROGRAM REGIONU SOUDRŽNOSTI STŘEDNÍ MORAVA

Tento regionální OP podporuje zajištění efektivní, flexibilní a bezpečné dopravní infrastruktury, zlepšení kvality života v regionu, zajištění kvalitních a dostupných sociálních služeb a zlepšení atraktivnosti regionu z hlediska cestovního ruchu. ROP Střední Morava je financován z ERDF.

Z územního hlediska jsou intervence ROP Střední Morava zaměřeny na celý region soudržnosti Střední Morava, tedy na Olomoucký a Zlínský kraj.

Úlohu ŘO zastává Regionální rada regionu soudržnosti Střední Morava se sídlem v Olomouci. Více informací je uvedeno na internetových stránkách www.rr-strednimorava.cz.

Tab. 48 - Struktura ROP Střední Morava

Číslo prioritní osy / oblasti / podoblasti podpory	Název prioritní osy / oblasti / podoblasti podpory	Podíl na celkové alokaci v %
1	Doprava	37,3
1.1 / 1.1.1	Doprava / Silnice II. a III. Třídy	24,5
1.1 / 1.1.2	Doprava / Letiště	
1.2 / 1.2.1	Veřejná doprava / Rozvoj integrovaného dopravního systému, přestupní terminály a zastávky	9,3
1.2 / 1.2.2	Veřejná doprava / Obnova vozidel železnic	
1.2 / 1.2.3	Veřejná doprava / Obnova drážních vozidel – trolejbusy a tramvaje	
1.2 / 1.2.4	Veřejná doprava / Obnova vozidel v systému veřejné dopravy	
1.3	Bezmotorová doprava	3,5
2	Integrovaný rozvoj a obnova regionu	40,5
2.1	Rozvoj regionálních center	5,4
2.2 / 2.2.1	Rozvoj měst / Fyzická revitalizace území	19,1
2.2 / 2.2.2	Rozvoj měst / Infrastruktura pro rozvoj sociálních služeb	
2.2 / 2.2.3	Rozvoj měst / Infrastruktura pro rozvoj vzdělávání	
2.2 / 2.2.4	Rozvoj měst / Infrastruktura pro rozvoj zdravotnictví	
2.2 / 2.2.5	Rozvoj měst / Infrastruktura pro rozvoj volnočasových aktivit	
2.2 / 2.2.6	Rozvoj měst / Rozvoj krizové infrastruktury	
2.2 / 2.2.7	Rozvoj měst / Úpravy infrastruktury s ohledem na integraci marginalizovaných skupin společnosti	
2.2 / 2.2.8	Rozvoj měst / Rozvoj finančních nástrojů a pilotní projekty	
2.3 / 2.3.1	Rozvoj venkova / Fyzická revitalizace území	13,1
2.3 / 2.3.2	Rozvoj venkova / Sociální infrastruktura	
2.4	Podpora podnikání	2,9
3	Cestovní ruch	19,0
3.1	Integrovaný rozvoj cestovního ruchu	3,9
3.2	Veřejná infrastruktura a služby	3,4
3.3 / 3.3.1	Podnikatelská infrastruktura a služby / Podnikatelská infrastruktura a služby na území definovaném oblastí podpory 3.1	10,5
3.3 / 3.3.2	Podnikatelská infrastruktura a služby / Podnikatelská infrastruktura a služby na území definovaném oblastí podpory 3.2	
3.3 / 3.3.3	Podnikatelská infrastruktura a služby / Aquaparky, golfová hřiště, kongresová centra a výstaviště	
3.4	Propagace a řízení	1,1
4	Technická pomoc	3,3
4.1	Podpora řídicích, implementačních a kontrolních úkolů ŘO	2,2
4.2	Podpora zvyšování absorpční kapacity regionu	1,1

Zdroj: Programový dokument ROP Střední Morava

Pokrok v implementaci ROP Střední Morava v roce 2013

V průběhu roku 2013 žadatelé podali na řídicí orgán celkem 458 žádostí o dotaci v celkové výši 6,2 mld. Kč, což představuje meziroční nárůst o 18,1 %. Řídicí orgán podepsal s příjemci za uplynulý rok celkem 169 Smluv o poskytnutí dotace v hodnotě 2,7 mld. Kč. To znamená, že meziročně došlo k nárůstu schválených finančních prostředků o 18,8 %. Od počátku programového období k 3. lednu 2014 bylo na účty příjemců proplaceno celkem 14,0 mld. Kč. Z toho bylo za loňský rok příjemcům proplaceno 2,3 mld. Kč (16,3 % z celkové částky proplacených prostředků). Objem certifikovaných výdajů se v roce 2013 zvýšil o 1,5 mld. Kč, tj. meziroční nárůst o 14,6 %.

Realizace ROP Střední Morava

Od počátku programového období bylo k 3. lednu 2014 podáno celkem 2 279 žádostí v hodnotě 40,5 mld. Kč (195,9 % celkové alokace). S příjemci bylo podepsáno 837 Smluv o poskytnutí dotace v celkové hodnotě 17,0 mld. Kč (82,4 % celkové alokace). Ke stejnému datu bylo příjemcům na jejich účty proplaceno 14,0 mld. Kč (67,9 % celkové alokace) a certifikovány byly výdaje ve výši 12,1 mld. Kč. Tato hodnota představuje 58,6 % celkové alokace.

Podané žádosti

V meziměsíčním srovnání se celkový počet podaných žádostí zvýšil o 21 žádostí s finančním požadavkem 679,7 mil. Kč.

ŘO k 3. lednu 2014 obdržel celkem 2 279 žádostí s požadavky na získání dotace ve výši 40,5 mld. Kč. Celkový objem požadovaných finančních prostředků tak převyšuje celkovou alokaci o 95,9 %.

K 3. lednu 2014 bylo **vyřazeno z administrace** celkem 1 048 žádostí v celkové hodnotě 16,0 mld. Kč. Z celkového počtu podaných žádostí bylo vyřazeno 46,0 %.

Projekty s podepsanou Smlouvou o poskytnutí dotace

Celkový počet projektů s podepsanou Smlouvou se v průběhu prosince 2013 zvýšil o 9 projektů v hodnotě 71,2 mil. Kč. K 3. lednu 2014 bylo s příjemci podepsáno 837 Smluv o poskytnutí dotace ve výši 17,0 mld. Kč, což tvoří 82,4 % alokace na OP.

V současné době rozdíl mezi celkovou alokací na OP a výší schválené dotace tvoří v přepočtu 3,6 mld. Kč (17,6 % celkové alokace na OP). Nejedná se však o volné disponibilní prostředky, protože dalších 384 žádostí v hodnotě 6,2 mld. Kč se nachází ve schvalovacím procesu.

Proplacené prostředky příjemcům

V meziměsíčním srovnání se hodnota proplacených prostředků zvýšila o 449,6 mil. Kč a k 3. lednu 2014 dosahuje hodnoty 14,0 mld. Kč, což tvoří 67,9 % celkové alokace. Z celkové schválené dotace bylo příjemcům proplaceno 82,4 % prostředků.

K 3. lednu 2014 bylo **finančně ukončeno** celkem 656 projektů v hodnotě 13,0 mld. Kč (tj. 78,4 % celkového počtu schválených projektů). Ve srovnání s předchozím měsícem bylo finančně ukončeno 13 projektů v hodnotě 724,0 mil. Kč.

Certifikované výdaje předložené Evropské komisi

Stav certifikovaných výdajů se v prosinci 2013 nezvýšil a certifikované výdaje předložené Evropské komisi k 3. lednu 2014 dosahují výše 12,1 mld. Kč (58,6 % celkové alokace).

K 3. lednu 2014 tvoří podíl **prostředků v souhrnných žádostech zaúčtovaných PCO** 66,1 % alokace ROP Střední Morava (tj. 13,7 mld. Kč). V průběhu prosince 2013 došlo k nárůstu o 275,6 mil. Kč.

Tab. 49 - Údaje o projektech ROP Střední Morava (EU a národní zdroje)

Prioritní osa / Oblast podpory	Podané žádosti		Žádosti vyřazené z administrace		Žádosti ve schvalovacím procesu		Projekty s vydaným Rozhodnutím / podepsanou Smlouvou (Dodatkem)		Finančně ukončené projekty	
	počet	mil. Kč	počet	mil. Kč	počet	mil. Kč	počet	mil. Kč	počet	mil. Kč
-	a	b	c	d	e	f	g	h	i	j
-	od počátku období		od počátku období		aktuální stav		od počátku období		od počátku období	
1.1	162	7 278,8	17	1 032,0	57	1 805,9	88	4 010,7	69	2 978,3
1.2	62	3 127,3	20	1 107,8	4	52,1	38	1 853,9	27	813,7
1.3	111	1 484,5	33	386,4	8	82,8	70	949,1	42	678,5
1	335	11 890,5	70	2 526,1	69	1 940,9	196	6 813,8	138	4 470,6
2.1	53	1 680,9	5	243,0	25	399,1	23	814,0	18	680,8
2.2	400	8 254,3	187	3 427,6	64	1 408,3	149	3 242,0	111	2 714,0
2.3	746	7 830,4	412	4 439,8	106	762,1	225	2 527,3	210	2 328,2
2.4	25	540,2	10	167,9	5	266,4	10	102,9	7	43,1
2	1 224	18 305,8	614	8 278,4	200	2 836,0	407	6 686,1	346	5 766,2
3.1	105	2 026,7	40	937,5	19	288,3	44	762,3	38	528,1
3.2	148	2 027,1	73	1 080,6	44	526,8	31	400,3	28	377,7
3.3	421	5 346,6	248	3 129,4	48	532,6	120	1 584,6	80	1 317,4
3.4	20	252,2	3	18,6	2	3,9	15	223,2	8	114,8
3	694	9 652,6	364	5 166,0	113	1 351,6	210	2 970,4	154	2 338,0
4.1	8	421,2	0	0,0	1	60,0	7	361,2	6	307,5
4.2	18	197,5	0	0,0	1	4,5	17	190,5	12	116,7
4	26	618,7	0	0,0	2	64,5	24	551,7	18	424,3
ROP SM	2 279	40 467,6	1 048	15 970,5	384	6 192,9	837	17 022,0	656	12 999,0

Poznámka:

- V ROP SM je evidováno 10 nedokončených projektů za 0,1 mld. Kč.

Zdroj: MSC2007 – 3. 1. 2014

Tab. 50 - Údaje o stavu čerpání finančních prostředků ROP Střední Morava (EU a národní zdroje)

Prioritní osa / Oblast podpory	Celková alokace podpory 2007–2013	Podané žádosti		Projekty s vydaným Rozhodnutím/ podepsanou Smlouvou (Dodatkem)		Proplacené prostředky příjemcům (včetně záloh)		Prostředky v souhrnných žádostech zaúčtovaných PCO		Certifikované výdaje předložené EK (včetně vratek)	
		mil. Kč	mil. Kč	%	mil. Kč	%	mil. Kč	%	mil. Kč	%	mil. Kč
-	a	b	b/a	c	c/a	d	d/a	e	e/a	f	f/a
1.1	4 758,0	7 278,8	153,0	4 010,7	84,3	3 300,8	69,4	3 300,8	69,4	2 699,4	56,7
1.2	1 927,9	3 127,3	162,2	1 853,9	96,2	1 366,8	70,9	1 366,8	70,9	854,0	44,3
1.3	1 026,4	1 484,5	144,6	949,1	92,5	681,0	66,3	671,0	65,4	621,9	60,6
1	7 712,3	11 890,5	154,2	6 813,8	88,3	5 348,6	69,4	5 338,6	69,2	4 175,2	54,1
2.1	1 103,0	1 680,9	152,4	814,0	73,8	642,8	58,3	631,7	57,3	565,0	51,2
2.2	4 007,1	8 254,3	206,0	3 242,0	80,9	2 790,2	69,6	2 552,3	63,7	2 448,3	61,1
2.3	2 692,0	7 830,4	290,9	2 527,3	93,9	2 347,4	87,2	2 346,2	87,2	2 289,5	85,0
2.4	546,9	540,2	98,8	102,9	18,8	65,7	12,0	65,7	12,0	42,0	7,7
2	8 348,9	18 305,8	219,3	6 686,1	80,1	5 846,1	70,0	5 596,0	67,0	5 344,8	64,0
3.1	839,9	2 026,7	241,3	762,3	90,8	502,8	59,9	483,3	57,5	468,3	55,8
3.2	737,8	2 027,1	274,8	400,3	54,3	360,5	48,9	358,6	48,6	357,4	48,4
3.3	2 107,8	5 346,6	253,7	1 584,6	75,2	1 405,3	66,7	1 388,8	65,9	1 274,0	60,4
3.4	231,9	252,2	108,8	223,2	96,2	158,7	68,4	151,3	65,2	148,2	63,9
3	3 917,4	9 652,6	246,4	2 970,4	75,8	2 427,3	62,0	2 382,0	60,8	2 247,8	57,4
4.1	451,8	421,2	93,2	361,2	80,0	316,7	70,1	263,0	58,2	262,9	58,2
4.2	224,5	197,5	88,0	190,5	84,9	94,4	42,0	83,5	37,2	80,7	35,9
4	676,2	618,7	91,5	551,7	81,6	411,0	60,8	346,4	51,2	343,6	50,8
ROP SM	20 654,8	40 467,6	195,9	17 022,0	82,4	14 033,1	67,9	13 663,0	66,1	12 111,4	58,6

Poznámka:

- Měnový kurz: 1 EUR = 27,5 CZK- měsíční kurz převzatý z MSC2007, „Prostředky v souhrnných žádostech zaúčtovaných PCO“ a „Certifikované výdaje předložené EK“ jsou přepočteny kurzem v době zaúčtování v IS Viola, tj. kurz není shodný s aktuálním měsíčním kurzem.

Zdroj: MSC2007 – 3. 1. 2014

REGIONÁLNÍ OPERAČNÍ PROGRAM REGIONU SOUDRŽNOSTI SEVEROVÝCHOD

Tento regionální OP se soustředí na zkvalitnění dopravní infrastruktury a zlepšení dostupnosti celého území regionu, na rozvoj městských oblastí a zvýšení přitažlivosti venkovských oblastí, rozvoj podnikatelské infrastruktury a na zvyšování kvality služeb v oblasti cestovního ruchu. ROP Severovýchod je financován z ERDF.

Z územního hlediska jsou intervence ROP Severovýchod zaměřeny na celý region soudržnosti Severovýchod, tedy na Liberecký, Královéhradecký a Pardubický kraj.

Úlohu ŘO zastává Regionální rada regionu soudržnosti Severovýchod se sídlem v Hradci Králové. Podrobnější informace jsou uvedeny na internetových stránkách www.rada-severovychod.cz.

Tab. 51 - Struktura ROP Severovýchod

Číslo prioritní osy / oblasti podpory	Název prioritní osy / oblasti podpory	Podíl na celkové alokaci v %
1	Rozvoj dopravní infrastruktury	38,1
1.1	Rozvoj regionální silniční dopravní infrastruktury	24,3
1.2	Podpora projektů zlepšujících dopravní obslužnost území	12,6
1.3	Rozvoj mezinárodních letišť	1,2
2	Rozvoj městských a venkovských oblastí	36,8
2.1	Rozvoj regionálních center	13,3
2.2	Rozvoj měst	17,1
2.3	Rozvoj venkova	6,4
3	Cestovní ruch	18,2
3.1	Rozvoj základní infrastruktury a doprovodných aktivit v oblasti cestovního ruchu	17,0
3.2	Marketingové a koordinační aktivity v oblasti cestovního ruchu	1,2
4	Rozvoj podnikatelských aktivit	3,9
4.1	Podpora rozvoje infrastruktury pro podnikání	2,1
4.2	Podpora rozvoje spolupráce se středními školami a učilišti, dalšími regionálními vzdělávacími institucemi a úřady práce, rozvoj inovačních aktivit v regionu	1,8
5	Technická pomoc	3,0
5.1	Podpora aktivit spojených s realizací a řízením ROP	2,7
5.2	Podpora absorpční kapacity regionu NUTS II Severovýchod	0,3

Zdroj: Programový dokument ROP Severovýchod

Pokrok v implementaci ROP Severovýchod v roce 2013

V průběhu roku 2013 žadatelé podali na řídicí orgán celkem 96 žádostí o dotaci v celkové výši 3,0 mld. Kč, což představuje meziroční nárůst o 7,1 %. Řídicí orgán podepsal s příjemci za uplynulý rok celkem 52 Smluv o poskytnutí dotace v hodnotě 1,4 mld. Kč. To znamená, že meziročně došlo k nárůstu schválených finančních prostředků o 7,0 %. Od počátku programového období bylo k 3. lednu 2014 na účty příjemců proplaceno celkem 16,4 mld. Kč. Z toho bylo za loňský rok příjemcům proplaceno 2,2 mld. Kč (13,2 % z celkové částky proplacených prostředků). Objem certifikovaných výdajů se v roce 2012 zvýšil o 4,3 mld. Kč (k 3. lednu 2014 dosahuje hodnota certifikovaných výdajů 13,7 mld. Kč).

Realizace ROP Severovýchod

Od počátku programového období bylo k 3. lednu 2014 podáno celkem 1 344 žádostí v hodnotě 44,5 mld. Kč (218,5 % celkové alokace). S příjemci bylo podepsáno 626 Smluv o poskytnutí dotace v celkové hodnotě 21,0 mld. Kč (103,1 % celkové alokace). Ke stejnému datu bylo příjemcům na jejich účty proplaceno 16,4 mld. Kč (80,4 % celkové alokace) a certifikovány byly výdaje ve výši 13,7 mld. Kč, tato částka představuje 67,1 % celkové alokace.

Podané žádosti

V meziměsíčním srovnání bylo podáno 10 nových žádostí s finančním požadavkem 150,0 mil. Kč. Nejvíce nově podaných žádostí (6 žádostí) bylo podáno v oblasti podpory 3.2.

Žadatelé celkem předložili do regionálního OP 1 344 žádostí s objemem požadovaných finančních prostředků ve výši 44,5 mld. Kč. Tato hodnota převyšuje celkovou alokaci na OP na období 2007-2013 o 118,5 %.

K 3. lednu 2014 bylo **vyřazeno z administrace** celkem 621 žádostí v celkové hodnotě 19,0 mld. Kč. Z celkového počtu podaných žádostí tak byla vyřazena téměř polovina žádostí, přesněji 46,2 %.

Projekty s podepsanou Smlouvou o poskytnutí dotace

Celkový počet projektů s podepsanou Smlouvou se v průběhu prosince 2013 snížil o 2 projekty v celkové hodnotě 27,4 mil. Kč, a to z důvodu nedokončení / stažení projektů ze strany příjemce.

K 3. lednu 2014 bylo s příjemci podepsáno 626 Smluv v hodnotě 21,0 mld. Kč. Jde o částku, která tvoří 103,1 % celkové alokace OP.

V současné době převyšuje schválená výše dotace celkovou alokaci na OP v přepočtu o 634,7 mil. Kč (3,1 % celkové alokace na OP).

Proplacené prostředky příjemcům

Objem proplacených finančních prostředků se meziměsíčně zvýšil o 229,7 mil. Kč. Celková suma proplacených prostředků tvoří 16,4 mld. Kč, což představuje 80,4 % celkové alokace na OP. Z celkové schválené dotace bylo příjemcům proplaceno 78,0 % prostředků.

K 3. lednu 2014 bylo **finančně ukončeno** 486 projektů v hodnotě 14,8 mld. Kč (tj. 77,5 % celkového počtu schválených projektů). V předchozím měsíci bylo finančně ukončeno 5 projektů o celkovém finančním objemu 315,4 mil. Kč.

Certifikované výdaje předložené Evropské komisi

Certifikované výdaje předložené EK dosahují výše 13,7 mld. Kč (67,1 % celkové alokace na OP). Ve srovnání s předchozím měsícem nedošlo ve výši certifikovaných prostředků k žádné změně.

Prostředky v souhrnných žádostech zaúčtovaných PCO jsou evidovány ve výši 16,1 mld. Kč, tj. 78,9 % celkové alokace na OP, v průběhu měsíce prosince došlo ke zvýšení o 453,6 mil. Kč.

Tab. 52 - Údaje o projektech ROP Severovýchod (EU a národní zdroje)

Prioritní osa / Oblast podpory	Podané žádosti		Žádosti vyřazené z administrace		Žádosti ve schvalovacím procesu		Projekty s vydaným Rozhodnutím / podepsanou Smlouvou (Dodatkem)		Finančně ukončené projekty	
	počet	mil. Kč	počet	mil. Kč	počet	mil. Kč	počet	mil. Kč	počet	mil. Kč
-	a	b	c	d	e	f	g	h	i	j
-	od počátku období		od počátku období		aktuální stav		od počátku období		od počátku období	
1.1	130	6 801,5	7	509,5	32	1 474,4	91	4 625,1	66	3 322,4
1.2	63	4 969,3	19	888,1	3	327,4	39	3 480,1	28	2 146,0
1.3	1	252,0	0	0,0	0	0,0	1	236,2	1	236,2
1	194	12 022,8	26	1 397,6	35	1 801,8	131	8 341,4	95	5 704,6
2.1	79	3 880,2	12	944,9	21	644,3	46	2 140,2	22	799,0
2.2	194	9 769,3	118	5 737,3	0	0,0	74	3 683,9	65	3 108,4
2.3	268	5 394,5	167	3 726,8	0	0,0	101	1 605,5	100	1 592,2
2	541	19 044,0	297	10 408,9	21	644,3	221	7 429,5	187	5 499,6
3.1	376	10 994,3	251	6 623,7	0	0,0	114	3 603,9	86	2 701,8
3.2	72	490,5	17	163,8	6	35,3	49	269,9	34	170,1
3	448	11 484,8	268	6 787,4	6	35,3	163	3 873,8	120	2 871,9
4.1	31	775,1	14	311,5	0	0,0	17	424,8	12	197,9
4.2	88	519,1	16	72,1	19	83,1	53	344,4	36	168,6
4	119	1 294,2	30	383,7	19	83,1	70	769,2	48	366,5
5.1	41	621,2	0	0,0	0	0,0	40	545,7	36	402,5
5.2	1	56,3	0	0,0	0	0,0	1	56,2	0	0,0
5	42	677,5	0	0,0	0	0,0	41	601,9	36	402,5
ROP SV	1 344	44 523,2	621	18 977,6	81	2 564,5	626	21 015,7	486	14 845,0

Poznámka:

- U ROP SV je k datu generování evidováno 16 nedokončených projektů v hodnotě 0,5 mil. Kč.

- U ROP SV došlo v průběhu měsíce prosince 2013 k poklesu finančních prostředků ve stavu „Projekty s vydaným Rozhodnutím / podepsanou Smlouvou (Dodatkem)“ v oblastech podpory 1.1 (o 3,8 mil. Kč), 1.2 (o 5,1 mil. Kč), 3.1 (o 22,4 mil. Kč) a 4.2 o 0,1 mil. Kč. Úbytek finančních prostředků je dán snížením způsobilých výdajů u administrovaných projektů, případně změnami v rámci projektového cyklu.

Zdroj: MSC2007 – 3. 1. 2014

Tab. 53 - Údaje o stavu čerpání finančních prostředků ROP Severovýchod (EU a národní zdroje)

Prioritní osa / Oblast podpory	Celková alokace podpory 2007–2013	Podané žádosti		Projekty s vydaným Rozhodnutím/ podepsanou Smlouvou (Dodatkem)		Proplacené prostředky příjemcům (včetně záloh)		Prostředky v souhrnných žádostech zaúčtovaných PCO		Certifikované výdaje předložené EK (včetně vratek)	
		mil. Kč	mil. Kč	%	mil. Kč	%	mil. Kč	%	mil. Kč	%	mil. Kč
-	a	b	b/a	c	c/a	d	d/a	e	e/a	f	f/a
1.1	4 954,1	6 801,5	137,3	4 625,1	93,4	3 397,0	68,6	3 218,7	65,0	2 288,2	46,2
1.2	2 569,2	4 969,3	193,4	3 480,1	135,5	2 642,9	102,9	2 642,9	102,9	2 149,2	83,6
1.3	240,6	252,0	104,7	236,2	98,2	233,3	97,0	233,3	97,0	233,3	97,0
1	7 763,9	12 022,8	154,9	8 341,4	107,4	6 273,2	80,8	6 094,9	78,5	4 670,7	60,2
2.1	2 719,5	3 880,2	142,7	2 140,2	78,7	1 214,9	44,7	1 214,9	44,7	937,2	34,5
2.2	3 476,2	9 769,3	281,0	3 683,9	106,0	3 062,7	88,1	3 062,7	88,1	2 996,8	86,2
2.3	1 300,8	5 394,5	414,7	1 605,5	123,4	1 520,8	116,9	1 520,8	116,9	1 492,0	114,7
2	7 496,4	19 044,0	254,0	7 429,5	99,1	5 798,4	77,3	5 798,4	77,3	5 426,0	72,4
3.1	3 461,5	10 994,3	317,6	3 603,9	104,1	3 119,2	90,1	3 119,2	90,1	2 593,1	74,9
3.2	248,8	490,5	197,1	269,9	108,5	213,5	85,8	213,5	85,8	192,5	77,4
3	3 710,3	11 484,8	309,5	3 873,8	104,4	3 332,7	89,8	3 332,7	89,8	2 785,6	75,1
4.1	428,7	775,1	180,8	424,8	99,1	312,1	72,8	312,1	72,8	277,9	64,8
4.2	374,8	519,1	138,5	344,4	91,9	190,3	50,8	190,3	50,8	170,9	45,6
4	803,5	1 294,2	161,1	769,2	95,7	502,3	62,5	502,3	62,5	448,8	55,9
5.1	550,1	621,2	112,9	545,7	99,2	442,7	80,5	327,6	59,6	311,3	56,6
5.2	56,8	56,3	99,0	56,2	98,9	34,0	59,8	34,0	59,8	32,9	57,9
5	606,9	677,5	111,6	601,9	99,2	476,6	78,5	361,6	59,6	344,2	56,7
ROP SV	20 381,0	44 523,2	218,5	21 015,7	103,1	16 383,3	80,4	16 089,8	78,9	13 675,3	67,1

Poznámka:

- Měnový kurz: 1 EUR = 27,5 CZK- měsíční kurz převzatý z MSC2007, „Prostředky v souhrnných žádostech zaúčtovaných PCO“ a „Certifikované výdaje předložené EK“ jsou přepočteny kurzem v době zaúčtování v IS Viola, tj. kurz není shodný s aktuálním měsíčním kurzem.

Zdroj: MSC2007 – 3. 1. 2014

REGIONÁLNÍ OPERAČNÍ PROGRAM REGIONU SOUDRŽNOSTI JIHOZÁPAD

Tento regionální OP je zaměřen na zlepšení dopravní dostupnosti obcí a měst regionu, rozvoj infrastruktury veřejné hromadné dopravy regionu, zvyšování kvality života obyvatel v oblastech vzdělávání, sociálních služeb a zdravotnické péče či využití kulturního dědictví k rozvoji cestovního ruchu. ROP Jihozápad je financován z ERDF.

Z územního hlediska jsou intervence ROP Jihozápad zaměřeny na celý region soudržnosti Jihozápad, tedy na Plzeňský a Jihočeský kraj.

Úlohu ŘO zastává Regionální rada regionu soudržnosti Jihozápad se sídlem v Českých Budějovicích. Podrobnější informace jsou uvedeny na internetových stránkách www.rr-jihozapad.cz.

Tab. 54 - Struktura ROP Jihozápad

Číslo prioritní osy / oblasti podpory	Název prioritní osy / oblasti podpory	Podíl na celkové alokaci v %
1	Dostupnost center	45,1
1.1	Modernizace regionální silniční sítě	31,7
1.2	Rozvoj infrastruktury pro veřejnou dopravu	0,9
1.3	Modernizace vozového parku veřejné dopravy	3,5
1.4	Rozvoj regionálních letišť	3,0
1.5	Rozvoj místních komunikací	6,1
2	Stabilizace a rozvoj měst a obcí	32,4
2.1	Integrované projekty rozvojových center	6,5
2.2	Rozvojové projekty spádových center	5,5
2.3	Revitalizace částí měst a obcí	3,3
2.4	Rozvoj infrastruktury základního, středního a vyššího odborného školství	5,7
2.5	Rozvoj infrastruktury pro sociální integraci	4,0
2.6	Rozvoj zdravotnické péče	7,3
3	Rozvoj cestovního ruchu	19,6
3.1	Rozvoj infrastruktury cestovního ruchu	13,3
3.2	Revitalizace památek a využití kulturního dědictví v rozvoji cestovního ruchu	5,1
3.3	Rozvoj služeb cestovního ruchu, marketingu a produktů cestovního ruchu	1,2
4	Technická pomoc	2,9
4.1	Podpora řídicích, implementačních a kontrolních úkolů ŘO	2,7
4.2	Podpora zvyšování absorpční kapacity regionu	0,2

Zdroj: Programový dokument ROP Jihozápad

Pokrok v implementaci ROP Jihozápad v roce 2013

V průběhu roku 2013 žadatelé podali na řídicí orgán celkem 256 žádostí o dotaci v celkové výši 3,4 mld. Kč, což představuje meziroční nárůst o 9,4 %. Řídicí orgán podepsal s příjemci za uplynulý rok celkem 103 Smluv o poskytnutí dotace v hodnotě 1,8 mld. Kč. To znamená, že meziročně došlo k nárůstu schválených finančních prostředků o 10,4 %. Od počátku programového období bylo k 3. lednu 2014 na účty příjemců proplaceno celkem 13,5 mld. Kč. Z toho bylo za loňský rok 2013 příjemcům proplaceno 2,9 mld. Kč (21,2 % z celkové částky proplacených prostředků). Objem certifikovaných výdajů se v roce 2013 zvýšil o 2,9 mld. Kč (k 3. lednu 2014 dosahuje hodnota certifikovaných výdajů 11,3 mld. Kč).

Realizace ROP Jihozápad

Od počátku programového období bylo k 3. lednu 2014 podáno celkem 2 967 žádostí v hodnotě 57,7 mld. Kč (296,4 % celkové alokace). S příjemci bylo dosud podepsáno 749 Smluv o poskytnutí dotace v celkové hodnotě 19,3 mld. Kč (99,1 % celkové alokace). Ke stejnému datu bylo příjemcům na jejich účty proplaceno 13,5 mld. Kč (69,1 % celkové alokace) a certifikovány byly výdaje ve výši 11,3 mld. Kč, uvedená hodnota tvoří 58,1 % celkové alokace.

Podané žádosti

V průběhu prosince 2013 bylo na Úřad Regionální rady regionu soudržnosti Jihozápad předloženo 131 nových žádostí o dotaci v celkové hodnotě 1,4 mld. Kč.

K 3. lednu 2014 ŘO zaregistroval 2 967 žádostí v hodnotě 57,7 mld. Kč. Objem požadovaných finančních prostředků převyšuje celkovou alokaci na regionální OP o 196,4 %.

K 3. lednu 2014 bylo **vyřazeno z administrace** celkem 1 979 žádostí v celkové hodnotě 34,2 mld. Kč. Z celkového počtu podaných žádostí tak bylo vyřazeno 66,7 % žádostí.

Projekty s podepsanou Smlouvou o poskytnutí dotace

V průběhu prosince 2013 byla podepsána 1 nová Smlouva o poskytnutí dotace. Smlouva byla podepsána pro Oblast podpory 3.1 Rozvoj infrastruktury cestovního ruchu v celkové hodnotě 4,7 mil. Kč. Za celý regionální OP bylo k 3. lednu 2014 schváleno celkem 749 projektů v hodnotě 19,3 mld. Kč. Jde o částku, která tvoří 99,1 % celkové alokace na regionální OP.

Proplacené prostředky příjemcům

ŘO dosud proplatil příjemcům prostředky ve výši 13,5 mld. Kč. Z celkové schválené dotace bylo příjemcům proplaceno 69,1 % prostředků. Za prosinec 2013 se výše proplacených prostředků zvýšila o 1,0 mld. Kč

K 3. lednu 2014 bylo **finančně ukončeno** 585 projektů v hodnotě 13,9 mld. Kč (tj. 78,1 % celkového počtu schválených projektů). Ve srovnání s minulým měsícem došlo k nárůstu finančně ukončených projektů o 38 projektů v celkové hodnotě 1,0 mld. Kč .

Certifikované výdaje předložené Evropské komisi

Certifikované výdaje předložené EK k 3. lednu 2014 dosahují výše 11,3 mld. Kč, (tj. 58,1 % celkové alokace na regionální OP). Tato hodnota se ve srovnání s minulým měsícem (listopad) zvýšila o 956,1 mil. Kč (tj. 9,2 %).

Prostředky v souhrnných žádostech zaúčtovaných PCO jsou evidovány ve výši 12,4 mld. Kč, tj. 63,5 % celkové alokace na OP. Tato hodnota se v porovnání s minulým měsícem zvýšila o 114,9 mil. Kč.

Tab. 55 - Údaje o projektech ROP Jihozápad (EU a národní zdroje)

Prioritní osa / Oblast podpory	Podané žádosti		Žádosti vyřazené z administrace		Žádosti ve schvalovacím procesu		Projekty s vydaným Rozhodnutím / podepsanou Smlouvou (Dodatkem)		Finančně ukončené projekty	
	počet	mil. Kč	počet	mil. Kč	počet	mil. Kč	počet	mil. Kč	počet	mil. Kč
-	a	b	c	d	e	f	g	h	i	j
-	od počátku období		od počátku období		aktuální stav		od počátku období		od počátku období	
1.1	93	8 484,6	7	1 073,9	14	1 028,0	72	6 209,7	51	3 763,6
1.2	34	197,1	11	67,1	0	0,0	21	119,4	21	119,4
1.3	11	1 538,7	1	7,8	0	0,0	10	1 331,9	7	866,3
1.4	2	612,3	1	595,6	0	0,0	1	18,0	1	18,0
1.5	617	6 310,1	470	4 751,0	45	291,6	101	1 235,7	100	1 220,9
1	757	17 142,8	490	6 495,3	59	1 319,6	205	8 914,7	180	5 988,3
2.1	40	1 764,1	7	349,3	14	557,2	18	821,2	15	584,2
2.2	112	3 627,3	75	2 348,5	2	57,4	35	1 163,0	31	1 055,9
2.3	223	3 552,1	176	2 844,5	1	16,9	45	661,2	41	580,9
2.4	428	5 939,7	294	4 550,0	60	162,1	74	1 194,0	48	888,3
2.5	192	2 932,2	152	2 085,5	0	0,0	40	800,5	36	728,7
2.6	94	3 536,9	59	1 801,2	1	24,0	34	1 618,2	30	1 332,8
2	1 089	21 352,4	763	13 978,9	78	817,7	246	6 258,1	201	5 170,8
3.1	765	14 547,9	505	10 888,5	61	554,2	183	2 502,2	101	1 446,9
3.2	191	3 549,7	115	2 441,0	17	164,8	59	897,9	53	793,6
3.3	147	534,6	104	355,6	0	0,0	40	167,0	38	143,6
3	1 103	18 632,1	724	13 685,2	78	719,1	282	3 567,1	192	2 384,1
4.1	8	514,4	0	0,0	0	0,0	8	514,1	6	373,1
4.2	10	66,2	2	30,5	0	0,0	8	35,2	6	23,6
4	18	580,6	2	30,5	0	0,0	16	549,2	12	396,7
ROP JZ	2 967	57 707,8	1 979	34 189,9	215	2 856,4	749	19 289,2	585	13 939,9

Poznámka:

- K datu generování je u ROP JZ vedeno 24 nedokončených projektů v celkové hodnotě 0,5 mld. Kč.

Zdroj: MSC2007 – 3. 1. 2014

Tab. 56 - Údaje o stavu čerpání finančních prostředků ROP Jihozápad (EU a národní zdroje)

Prioritní osa / Oblast podpory	Celková alokace podpory 2007–2013	Podané žádosti		Projekty s vydaným Rozhodnutím/ podepsanou Smlouvou (Dodatkem)		Proplacené prostředky příjemcům (včetně záloh)		Prostředky v souhrnných žádostech zaúčtovaných PCO		Certifikované výdaje předložené EK (včetně vratek)	
		mil. Kč	mil. Kč	%	mil. Kč	%	mil. Kč	%	mil. Kč	%	mil. Kč
-	a	b	b/a	c	c/a	d	d/a	e	e/a	f	f/a
1.1	6 883,3	8 484,6	123,3	6 209,7	90,2	3 522,7	51,2	3 168,1	46,0	3 087,1	44,8
1.2	108,6	197,1	181,4	119,4	109,9	113,2	104,2	113,2	104,2	109,4	100,7
1.3	646,0	1 538,7	238,2	1 331,9	206,2	1 078,8	167,0	847,3	131,1	397,9	61,6
1.4	16,9	612,3	3 631,5	18,0	106,8	17,8	105,8	17,8	105,8	16,9	100,5
1.5	1 168,0	6 310,1	540,3	1 235,7	105,8	1 093,3	93,6	1 060,3	90,8	990,8	84,8
1	8 822,8	17 142,8	194,3	8 914,7	101,0	5 825,8	66,0	5 206,6	59,0	4 602,2	52,2
2.1	1 281,6	1 764,1	137,6	821,2	64,1	549,5	42,9	523,8	40,9	510,0	39,8
2.2	1 050,9	3 627,3	345,2	1 163,0	110,7	938,3	89,3	850,1	80,9	813,2	77,4
2.3	628,6	3 552,1	565,1	661,2	105,2	535,2	85,1	521,1	82,9	490,4	78,0
2.4	1 111,0	5 939,7	534,6	1 194,0	107,5	836,2	75,3	796,8	71,7	734,8	66,1
2.5	767,0	2 932,2	382,3	800,5	104,4	708,5	92,4	652,3	85,0	604,2	78,8
2.6	1 402,4	3 536,9	252,2	1 618,2	115,4	1 304,9	93,0	1 304,4	93,0	1 242,2	88,6
2	6 241,6	21 352,4	342,1	6 258,1	100,3	4 872,7	78,1	4 648,6	74,5	4 394,7	70,4
3.1	2 666,4	14 547,9	545,6	2 502,2	93,8	1 468,6	55,1	1 373,1	51,5	1 287,5	48,3
3.2	938,7	3 549,7	378,1	897,9	95,6	755,2	80,4	690,5	73,6	646,2	68,8
3.3	229,8	534,6	232,6	167,0	72,7	131,9	57,4	119,1	51,8	112,8	49,1
3	3 835,0	18 632,1	485,8	3 567,1	93,0	2 355,7	61,4	2 182,7	56,9	2 046,6	53,4
4.1	536,8	514,4	95,8	514,1	95,8	380,2	70,8	309,2	57,6	257,2	47,9
4.2	31,3	66,2	211,1	35,2	112,2	23,1	73,7	15,2	48,6	13,5	43,0
4	568,1	580,6	102,2	549,2	96,7	403,3	71,0	324,5	57,1	270,6	47,6
ROP JZ	19 467,6	57 707,8	296,4	19 289,2	99,1	13 457,5	69,1	12 362,3	63,5	11 314,1	58,1

Poznámka:

- Měnový kurz: 1 EUR = 27,5 CZK- měsíční kurz převzatý z MSC2007, „Prostředky v souhrnných žádostech zaúčtovaných PCO“ a „Certifikované výdaje předložené EK“ jsou přepočteny kurzem v době zaúčtování v IS Viola, tj. kurz není shodný s aktuálním měsíčním kurzem.

Zdroj: MSC2007 – 3. 1. 2014

REGIONÁLNÍ OPERAČNÍ PROGRAM REGIONU SOUDRŽNOSTI STŘEDNÍ ČECHY

Finanční podpora vrámci tohoto regionální OP je zaměřena na rozvoj regionální dopravní infrastruktury, zvýšení atraktivity regionu a návštěvnosti turistů, zlepšení kvality života ve městech i na venkově prostřednictvím úpravy veřejných prostranství a zkvalitněním veřejných služeb. ROP Střední Čechy je financován z ERDF.

Z územního hlediska jsou intervence ROP Střední Čechy zaměřeny na celý region soudržnosti Střední Čechy.

Úlohu ŘO zastává Regionální rada regionu soudržnosti Střední Čechy se sídlem v Praze. Podrobnější informace jsou uvedeny na internetových stránkách www.ropstrednicechy.cz.

Tab. 57 - Struktura ROP Střední Čechy

Číslo prioritní osy / oblasti podpory	Název prioritní osy / oblasti podpory	Podíl na celkové alokaci v %
1	Doprava	39,2
1.1	Regionální dopravní infrastruktura	29,0
1.2	Udržitelné formy veřejné dopravy	10,2
2	Cestovní ruch	14,5
2.1	Podnikatelská infrastruktura a služby cestovního ruchu	4,3
2.2	Veřejná infrastruktura a služby cestovního ruchu	8,7
2.3	Propagace a řízení turistických destinací Středočeského kraje	1,4
3	Integrovaný rozvoj území	43,0
3.1	Rozvoj regionálních center	7,2
3.2	Rozvoj měst	21,9
3.3	Rozvoj venkova	13,9
4	Technická pomoc	3,3
4.1	Řízení, kontrola, monitorování a hodnocení programu	2,7
4.2	Informovanost a publicita programu	0,3
4.3	Zvýšení absorpční kapacity	0,3

Zdroj: Programový dokument ROP Střední Čechy

Pokrok v implementaci ROP Střední Čechy v roce 2013

V průběhu roku 2013 žadatelé podali na řídicí orgán celkem 195 žádostí o dotaci v celkové výši 3,8 mld. Kč, což představuje meziroční nárůst o 11,4 %. Řídicí orgán podepsal s příjemci za uplynulý rok celkem 103 Smluv o poskytnutí dotace v hodnotě 2,0 mld. Kč. To znamená, že meziročně došlo k nárůstu schválených finančních prostředků o 12,5 %. Od počátku programového období bylo k 3. lednu 2014 na účty příjemců proplaceno celkem 12,7 mld. Kč. Z toho bylo za loňský rok příjemcům proplaceno 2,3 mld. Kč (18,2 % z celkové částky proplacených prostředků). Objem certifikovaných výdajů se v roce 2013 zvýšil o 5,4 mld. Kč, tj. meziroční nárůst o 98,2 %.

Realizace ROP Střední Čechy

Od počátku programového období bylo k 3. lednu 2014 podáno celkem 1 762 žádostí v hodnotě 36,9 mld. Kč (210,6 % z celkové alokace). S příjemci bylo podepsáno 767 Smluv o poskytnutí dotace v celkové hodnotě 17,6 mld. Kč (100,5 % z celkové alokace). Ke stejnému datu bylo příjemcům na jejich účty proplaceno 12,7 mld. Kč (72,3 % z celkové alokace) a certifikovány byly výdaje ve výši 10,8 mld. Kč, hodnota tvoří 61,9 % z celkové alokace.

Podané žádosti

V meziměsíčním srovnání se počet podaných žádostí zvýšil o 15 v souhrnné výši 868,3 mil. Kč.

Celkem bylo v ROP Střední Čechy zaregistrováno 1 762 žádostí v hodnotě 36,9 mld. Kč, což převyšuje celkovou alokaci na OP o 110,6 %.

K 3. lednu 2014 bylo **vyřazeno z administrace** celkem 850 žádostí v celkové hodnotě 15,7 mld. Kč. Z celkového počtu podaných žádostí tak bylo vyřazeno 48,2 % žádostí.

Projekty s podepsanou Smlouvou o poskytnutí dotace

Objem prostředků v podepsaných Smlouvách se v průběhu prosince 2013 zvýšil o 23,6 mil. Kč, a to z důvodu opravy zdroje financování projektu.

Za ROP Střední Čechy bylo schváleno 767 projektů a celková výše schválené dotace nyní dosahuje 17,6 mld. Kč. V současné době převyšuje schválená výše dotace celkovou alokaci na OP v přepočtu o 96,2 mil. Kč.

Proplacené prostředky příjemcům

ŘO dosud proplatil příjemcům prostředky ve výši 12,7 mld. Kč (tj. 72,3 % z celkové alokace na ROP). V prosinci 2013 bylo příjemcům proplaceno 273,0 mil. Kč.

K 3. lednu 2014 bylo **finančně ukončeno** 616 projektů v hodnotě 13,4 mld. Kč (tj. 80,3 % z celkového počtu schválených projektů). V meziměsíčním srovnání bylo ukončeno dalších 33 projektů v hodnotě 246,5 mil. Kč.

Certifikované výdaje předložené Evropské komisi

Certifikované výdaje předložené EK dosahují výše 10,8 mld. Kč (61,9 % z celkové alokace na OP). Tato hodnota se v porovnání s předchozím měsícem zvýšila o 5,4 mld. Kč.

Prostředky uvedené v souhrnných žádostech zaúčtovaných PCO jsou evidovány ve výši 11,1 mld. Kč, tj. 63,4 % z celkové alokace na OP. V prosinci 2013 došlo k nárůstu o 53,1 mil. Kč.

Tab. 58 - Údaje o projektech ROP Střední Čechy (EU a národní zdroje)

Prioritní osa / Oblast podpory	Podané žádosti		Žádosti vyřazené z administrace		Žádosti ve schvalovacím procesu		Projekty s vydaným Rozhodnutím / podepsanou Smlouvou (Dodatkem)		Finančně ukončené projekty	
	počet	mil. Kč	počet	mil. Kč	počet	mil. Kč	počet	mil. Kč	počet	mil. Kč
-	a	b	c	d	e	F	g	h	i	j
-	od počátku období		od počátku období		aktuální stav		od počátku období		od počátku období	
1.1	309	8 857,8	75	1 960,4	71	1 357,2	162	5 380,7	95	3 607,8
1.2	120	2 260,3	44	752,4	13	124,7	61	1 831,9	46	1 568,1
1	429	11 118,2	119	2 712,8	84	1 481,9	223	7 212,6	141	5 175,9
2.1	159	3 533,0	131	2 760,1	4	78,3	23	623,3	20	536,7
2.2	117	3 400,1	64	1 639,8	15	443,3	36	1 240,6	32	862,4
2.3	74	389,1	41	150,2	0	0,0	30	186,0	27	172,2
2	350	7 322,2	236	4 550,2	19	521,6	89	2 049,9	79	1 571,2
3.1	58	2 860,8	5	1 123,3	8	445,6	45	1 185,9	30	583,8
3.2	273	6 851,5	117	2 234,1	7	128,9	147	3 893,7	132	3 231,0
3.3	577	8 108,4	373	5 042,3	1	209,7	201	2 724,5	180	2 357,8
3	908	17 820,7	495	8 399,7	16	784,2	393	7 804,1	342	6 172,6
4.1	58	527,5	0	0,0	5	64,6	49	453,7	43	385,1
4.2	10	47,0	0	0,0	1	4,0	9	43,0	8	39,0
4.3	7	45,9	0	0,0	1	0,4	4	44,0	3	43,5
4	75	620,4	0	0,0	7	69,0	62	540,7	54	467,6
ROP SČ	1 762	36 881,6	850	15 662,7	126	2 856,7	767	17 607,3	616	13 387,4

Poznámka:

- K datu generování je u ROP SČ vedeno 19 nedokončených projektů v celkové hodnotě 0,5 mld. Kč.

- U ROP Střední Čechy došlo v meziměsíčním srovnání k navýšení finančních prostředků v oblasti podpory 2.3 (o 0,7 mil. Kč) bez navýšení počtu schválených projektů. Změna vznikla z důvodu opravy chybně uvedeného zdroje financování.

Zdroj: MSC2007 – 3. 1. 2014

Tab. 59 - Údaje o stavu čerpání finančních prostředků ROP Střední Čechy (EU a národní zdroje)

Prioritní osa / Oblast podpory	Celková alokace podpory 2007–2013	Podané žádosti		Projekty s vydaným Rozhodnutím/ podepsanou Smlouvou (Dodatkem)		Proplacené prostředky příjemcům (včetně záloh)		Prostředky v souhrnných žádostech zaúčtovaných PCO		Certifikované výdaje předložené EK (včetně vratek)	
		mil. Kč	mil. Kč	%	mil. Kč	%	mil. Kč	%	mil. Kč	%	mil. Kč
-	a	b	b/a	c	c/a	D	d/a	e	e/a	f	f/a
1.1	5 636,6	8 857,8	157,1	5 380,7	95,5	3 157,1	56,0	2 442,6	43,3	2 442,6	43,3
1.2	1 306,2	2 260,3	173,0	1 831,9	140,2	1 464,7	112,1	1 392,5	106,6	1 389,9	106,4
1	6 942,8	11 118,2	160,1	7 212,6	103,9	4 621,8	66,6	3 835,0	55,2	3 832,4	55,2
2.1	764,3	3 533,0	462,2	623,3	81,5	524,7	68,7	485,4	63,5	485,4	63,5
2.2	1 613,3	3 400,1	210,8	1 240,6	76,9	1 092,9	67,7	1 014,0	62,9	1 014,0	62,9
2.3	161,8	389,1	240,5	186,0	115,0	156,0	96,5	121,7	75,2	121,7	75,2
2	2 539,4	7 322,2	288,3	2 049,9	80,7	1 773,7	69,8	1 621,1	63,8	1 621,0	63,8
3.1	1 300,4	2 860,8	220,0	1 185,9	91,2	494,6	38,0	399,8	30,7	399,0	30,7
3.2	3 817,1	6 851,5	179,5	3 893,7	102,0	3 246,4	85,0	2 884,9	75,6	2 698,8	70,7
3.3	2 365,3	8 108,4	342,8	2 724,5	115,2	2 188,3	92,5	2 032,7	85,9	2 032,7	85,9
3	7 482,8	17 820,7	238,2	7 804,1	104,3	5 929,3	79,2	5 317,4	71,1	5 130,5	68,6
4.1	471,2	527,5	112,0	453,7	96,3	303,8	64,5	297,4	63,1	237,4	50,4
4.2	60,3	47,0	77,9	43,0	71,3	14,6	24,3	14,6	24,3	13,4	22,1
4.3	14,5	45,9	317,5	44,0	304,4	11,3	78,2	11,3	78,2	11,3	78,2
4	546,0	620,4	113,6	540,7	99,0	329,8	60,4	323,3	59,2	262,0	48,0
ROP SČ	17 511,1	36 881,6	210,6	17 607,3	100,5	12 654,6	72,3	11 096,8	63,4	10 845,9	61,9

Poznámka:

- Měnový kurz: 1 EUR = 27,5 CZK- měsíční kurz převzatý z MSC2007, „Prostředky v souhrnných žádostech zaúčtovaných PCO“ a „Certifikované výdaje předložené EK“ jsou přepočteny kurzem v době zaúčtování v IS Viola, tj. kurz není shodný s aktuálním měsíčním kurzem.

Zdroj: MSC2007 – 3. 1. 2014

5.C STAV OPERAČNÍCH PROGRAMŮ CÍLE 2

OPERAČNÍ PROGRAM PRAHA–KONKURENCESCHOPNOST

Tento OP podporuje rozvoj dopravy hlavního města Prahy, zlepšení kvality životního prostředí Prahy, rozvoj inovačního potenciálu hlavního města a jeho podnikatelské prostředí a celkové zatraktivnění městského prostředí. OP Praha–Konkurenceschopnost je financován z ERDF.

Z územního hlediska jsou intervence OP Praha–Konkurenceschopnost zaměřeny na území hlavního města Prahy.

Úlohu ŘO vykonává Magistrát hlavního města Prahy. Podrobnější informace k tomuto operačnímu programu jsou uvedeny na internetových stránkách www.prahafondy.eu/oppk.

Tab. 60 - Struktura OP Praha–Konkurenceschopnost

Číslo prioritní osy / oblasti podpory	Název prioritní osy / oblasti podpory	Podíl na celkové alokaci v %
1	Dopravní dostupnost a rozvoj ICT	34,8
1.1	Podpora ekologicky příznivé povrchové veřejné dopravy	32,6
1.2	Rozvoj a dostupnost ICT služeb	3,6
2	Životní prostředí	29,0
2.1	Revitalizace a ochrana území	22,5
2.2	Úsporné a udržitelné využívání energií a přírodních zdrojů	3,2
3	Inovace a podnikání	33,4
3.1	Rozvoj inovačního prostředí a partnerství mezi základnou výzkumu a vývoje a praxí	25,5
3.2	Podpora příznivého podnikatelského prostředí	0,7
3.3	Rozvoj malých a středních podniků	9,0
4	Technická pomoc	2,8
4.1	Technická pomoc	2,7

Zdroj: Programový dokument OP PK

Pokrok v implementaci OP Praha–Konkurenceschopnost v roce 2013

V průběhu roku 2013 žadatelé podali na řídicí orgán celkem 197 žádostí o dotaci v celkové výši 2,1 mld. Kč, což představuje meziroční nárůst o 14,4 %. Za uplynulý rok řídicí orgán podepsal s příjemci 7 Smluv o poskytnutí dotace. Od počátku programového období k 3. lednu 2014 bylo na účty příjemců proplaceno celkem 5,1 mld. Kč. Z toho bylo za loňský rok proplaceno 443,9 mil. Kč, tzn. že 8,6 % z celkové částky bylo proplaceno v roce 2013. Objem certifikovaných výdajů předložených EK se za rok 2013 zvýšil o 1,8 mld. Kč, tj. meziroční nárůst o 76,8 %.

Realizace OP Praha–Konkurenceschopnost

V OP Praha–Konkurenceschopnost bylo k 3. lednu 2014 podáno 904 žádostí v celkové hodnotě 16,7 mld. Kč, což představuje 224,8 % alokace na program. ŘO podepsal 216 Smluv o poskytnutí dotace ve výši 6,5 mld. Kč (86,9 % alokace na program na období 2007–2013). Prostředky proplacené příjemcům činí 5,1 mld. Kč, což představuje 69,0 % alokace na programové období 2007–2013. Objem certifikovaných výdajů dosahuje 4,1 mld. Kč, to je 55,7 % alokace na OP na celé programové období.

Podané žádosti

V meziměsíčním srovnání nebyla podána žádná nová žádost o dotaci.

Celkový objem finančních prostředků v podaných žádostech k 3. lednu 2014 převyšuje o 124,8 % alokaci na období 2007–2013, tj. finanční objem v 904 podaných žádostech dosahuje 16,7 mld. Kč.

K 3. lednu 2014 bylo **vyřazeno z administrace** z důvodu nesplnění podmínek výzvy nebo stažení žádosti žadatelem celkem 575 žádostí v celkové hodnotě 7,8 mld. Kč. To tvoří 63,6 % z celkového počtu podaných žádostí a současně 46,5 % finančních prostředků ve všech podaných žádostech.

Projekty s podepsanou Smlouvou o poskytnutí dotace

V prosinci 2013 byly podepsány 2 Smlouvy o poskytnutí dotace v hodnotě 8,3 mil. Kč.

ŘO k 3. lednu 2014 podepsal s příjemci 216 Smluv o poskytnutí dotace v hodnotě 6,5 mld. Kč, to představuje 86,9 % alokace na OP na období 2007–2013.

Proplacené prostředky příjemcům

Od počátku programového období k 3. lednu 2014 byly proplaceny prostředky příjemcům ve výši 5,1 mld. Kč, to představuje 69,0 % alokace na OP Praha–Konkurenceschopnost a zároveň 79,4 % prostředků krytých Smlouvou o poskytnutí dotace.

V OP Praha–Konkurenceschopnost bylo k 3. lednu 2013 **finančně ukončeno** 175 projektů v hodnotě 5,1 mld. Kč (tj. 81,0 % z celkového počtu projektů s podepsanou Smlouvou). Ve sledovaném období byl finančně ukončen 1 projekt ve výši 1,5 mil. Kč.

Certifikované výdaje předložené Evropské komisi

Ve sledovaném období se objem certifikovaných výdajů zvýšil o 847,0 mil. Kč. Certifikované výdaje předložené EK k 3. lednu 2014 tvoří 4,1 mld. Kč, což představuje 55,7 % alokace na program.

Stav **prostředků v souhrnných žádostech zaúčtovaných PCO** se v průběhu prosince nezměnil a prostředky v souhrnných žádostech zaúčtovaných PCO k 3. lednu 2014 dosahují 4,6 mld. Kč, tj. 61,8 % alokace OP Praha–Konkurenceschopnost.

Tab. 61 - Údaje o projektech OP Praha–Konkurenceschopnost (EU a národní zdroje)

Prioritní osa / Oblast podpory	Podané žádosti		Žádosti vyřazené z administrace		Žádosti ve schvalovacím procesu		Projekty s vydaným Rozhodnutím / podepsanou Smlouvou (Dodatkem)		Finančně ukončené projekty	
	počet	mil. Kč	počet	mil. Kč	počet	mil. Kč	počet	mil. Kč	počet	mil. Kč
-	a	b	c	d	e	f	g	h	i	j
-	od počátku období		od počátku období		aktuální stav		od počátku období		od počátku období	
1.1	26	3 761,7	8	486,3	3	220,4	14	2 398,2	12	2 064,7
1.2	57	617,3	41	429,8	1	9,9	12	86,7	4	24,6
1	83	4 379,0	49	916,1	4	230,4	26	2 484,9	16	2 089,3
2.1	107	3 271,5	65	1 493,3	1	38,1	39	1 424,3	28	1 094,8
2.2	21	432,2	9	131,2	0	0,0	12	295,9	12	295,9
2	128	3 703,7	74	1 624,5	1	38,1	51	1 720,3	40	1 390,7
3.1	186	6 167,8	123	3 835,8	21	544,4	40	1 551,2	31	1 050,7
3.2	22	205,7	17	135,5	0	0,0	4	54,0	4	54,0
3.3	483	2 063,3	312	1 272,8	65	264,0	93	442,9	83	396,0
3	691	8 436,8	452	5 244,1	86	808,3	137	2 048,1	118	1 500,8
4.1	2	218,6	0	0,0	0	0,0	2	218,6	1	76,2
4	2	218,6	0	0,0	0	0,0	2	218,6	1	76,2
OP PK	904	16 738,1	575	7 784,7	91	1 076,8	216	6 471,9	175	5 057,0

Poznámka:

- K datu generování je u OP PK evidováno 22 nedokončených projektů v celkové hodnotě 446,3 mil. Kč.

Zdroj: MSC2007 – 3. 1. 2014

Tab. 62 - Údaje o stavu čerpání finančních prostředků OP Praha–Konkurenceschopnost (EU a národní zdroje)

Prioritní osa / Oblast podpory	Celková alokace podpory 2007–2013	Podané žádosti		Projekty s vydaným Rozhodnutím/ podepsanou Smlouvou (Dodatkem)		Proplacené prostředky příjemcům (včetně záloh)		Prostředky v souhrnných žádostech zaúčtovaných PCO		Certifikované výdaje předložené EK (včetně vratek)	
		mil. Kč	%	mil. Kč	%	mil. Kč	%	mil. Kč	%	mil. Kč	%
-	a	b	b/a	c	c/a	d	d/a	e	e/a	f	f/a
1.1	2 422,7	3 761,7	155,3	2 398,2	99,0	1 853,4	76,5	1 872,1	77,3	1 764,7	72,8
1.2	168,5	617,3	366,4	86,7	51,4	73,0	43,3	12,7	7,5	11,3	6,7
1	2 591,2	4 379,0	169,0	2 484,9	95,9	1 926,5	74,3	1 884,7	72,7	1 776,0	68,5
2.1	1 928,0	3 271,5	169,7	1 424,3	73,9	1 199,1	62,2	900,2	46,7	707,4	36,7
2.2	230,3	432,2	187,7	295,9	128,5	224,7	97,6	263,1	114,2	223,0	96,8
2	2 158,3	3 703,7	171,6	1 720,3	79,7	1 423,8	66,0	1 163,2	53,9	930,4	43,1
3.1	1 886,9	6 167,8	326,9	1 551,2	82,2	1 236,4	65,5	1 169,9	62,0	1 078,8	57,2
3.2	51,3	205,7	401,1	54,0	105,4	48,4	94,4	49,4	96,3	48,4	94,3
3.3	551,5	2 063,3	374,1	442,9	80,3	345,5	62,6	244,5	44,3	227,6	41,3
3	2 489,6	8 436,8	338,9	2 048,1	82,3	1 630,3	65,5	1 463,8	58,8	1 354,8	54,4
4.1	206,5	218,6	105,8	218,6	105,8	157,8	76,4	89,2	43,2	83,2	40,3
4	206,5	218,6	105,8	218,6	105,8	157,8	76,4	89,2	43,2	83,2	40,3
OP PK	7 445,7	16 738,1	224,8	6 471,9	86,9	5 138,3	69,0	4 601,0	61,8	4 144,4	55,7

Poznámka:

- Měnový kurz: 1 EUR = 27,5 CZK - měsíční kurz převzatý z MSC2007, „Prostředky v souhrnných žádostech zaúčtovaných PCO“ a „Certifikované výdaje předložené EK“ jsou přepočteny kurzem v době zaúčtování v IS Viola, tj. kurz není shodný s aktuálním měsíčním kurzem.

Zdroj: MSC2007 – 3. 1. 2014

OPERAČNÍ PROGRAM PRAHA–ADAPTABILITA

Druhý pražský OP je zaměřen na podporu zaměstnanosti v Praze. Smyslem OP Praha–Adaptabilita je motivace zaměstnavatelů ke zvyšování nabídky pracovních míst, ke zlepšení kvality vzdělávání a modernizaci počátečního vzdělávání, k umožnění přístupu znevýhodněných osob na trh práce a ke zlepšování profesních dovedností stávajících zaměstnanců. Dále je tento OP určen na prevenci nezaměstnanosti a k podpoře celoživotního odborného vzdělávání. OP Praha–Adaptabilita je financován z ESF.

Z územního hlediska jsou intervence OP Praha-Adaptabilita zaměřeny na území hlavního města Prahy.

Úlohu ŘO zastává Magistrát hlavního města Prahy. Podrobnější informace jsou uvedeny na internetových stránkách www.prahafondy.eu/oppa.

Tab. 63 - Struktura OP Praha–Adaptabilita

Číslo prioritní osy / oblasti podpory	Název prioritní osy / oblasti podpory	Podíl na celkové alokaci v %
1	Podpora rozvoje znalostní ekonomiky	35,9
1.1	Podpora rozvoje znalostní ekonomiky	35,9
2	Podpora vstupu na trh práce	28,8
2.1	Podpora vstupu na trh práce	28,8
3	Modernizace počátečního vzdělávání	32,0
3.1	Modernizace počátečního vzdělávání	32,0
4	Technická pomoc	3,3
4.1	Technická pomoc	3,3

Zdroj: Programový dokument OP PA

Pokrok v implementaci OP Praha–Adaptabilita v roce 2013

V průběhu roku 2013 žadatelé podali na řídicí orgán celkem 400 žádostí o dotaci v celkové výši 984,2 mil. Kč, což představuje meziroční nárůst o 6,4 %. Řídicí orgán podepsal za uplynulý rok celkem 329 Smluv o poskytnutí dotace v hodnotě 757,5 mil. Kč. To znamená, že meziročně došlo k nárůstu schválených finančních prostředků o 29,5 %. Od počátku programového období k 3. lednu 2014 bylo na účty příjemců proplaceno celkem 2,6 mld. Kč. Z toho bylo za loňský rok proplaceno 490,1 mil. Kč, tzn. že 19,0 % z celkové částky bylo proplaceno v roce 2013. Objem certifikovaných výdajů předložených EK se za rok 2013 zvýšil o 369,5 mil. Kč, tj. meziroční nárůst o 24,1 %.

Realizace OP Praha-Adaptabilita

V OP Praha–Adaptabilita bylo k 3. lednu 2014 podáno 3 439 žádostí v celkové hodnotě 16,3 mld. Kč, to představuje 462,7 % celkové alokace na program. ŘO podepsal 919 Smluv o poskytnutí dotace ve výši 3,3 mld. Kč (94,4 % alokace na program na období 2007–2013). Proplacené prostředky příjemcům dosahují 2,6 mld. Kč, což činí 73,3 % alokace na programové období 2007–2013. Objem certifikovaných výdajů dosahuje 1,9 mld. Kč, což je 54,0 % alokace na OP na celé programové období.

Podané žádosti

V meziměsíčním srovnání nebyla podána žádná žádost o dotaci.

Od počátku programového období k 3. lednu 2014 bylo na ŘO podáno 3 439 žádostí o dotaci. Celkový objem finančních prostředků v podaných žádostech dosahuje 16,3 mld. Kč, což představuje téměř pětinasobek alokace na období 2007–2013. V porovnání s ostatními operačními programy je v OP Praha–Adaptabilita registrován nejvyšší převis podaných žádostí nad vlastní alokací na OP.

K 3. lednu 2014 bylo **vyřazeno z administrace** z důvodu nesplnění podmínek výzvy nebo stažení žádosti žadatelem celkem 2 503 žádostí v celkové hodnotě 12,0 mld. Kč. To tvoří 72,8 % z celkového počtu podaných žádostí a současně 73,6 % finančních prostředků ve všech podaných žádostech.

Projekty s podepsanou Smlouvou o poskytnutí dotace

V prosinci 2013 byla s příjemcem podepsána 1 Smlouva o poskytnutí dotace v hodnotě 1,6 mil. Kč.

ŘO od počátku programového období k 3. lednu 2014 podepsal s příjemci 919 Smluv o poskytnutí dotace v hodnotě 3,3 mld. Kč, to představuje 94,4 % alokace na OP.

Proplacené prostředky příjemcům

K 3. lednu 2014 byly na účty příjemců převedeny celkem 2,6 mld. Kč, to představuje 73,3 % alokace na OP a zároveň 77,6 % prostředků krytých Smlouvou o poskytnutí dotace.

V OP Praha–Adaptabilita bylo k 3. lednu 2014 **finančně ukončeno** 431 projektů o finančním objemu 1,8 mld. Kč (tj. 46,9 % z celkového počtu projektů s podepsanou Smlouvou). V meziměsíčním srovnání byly finančně ukončeny 2 projekty ve výši 5,2 mil. Kč.

Certifikované výdaje předložené Evropské komisi

V meziměsíčním srovnání došlo k nárůstu certifikovaných výdajů o 369,5 mil. Kč. K 3. lednu 2014 tvoří certifikované výdaje předložené EK 1,9 mld. Kč, tj. 54,0 % alokace na OP.

Prostředky v souhrnných žádostech zaúčtovaných PCO k 3. lednu 2014 dosahují 2,0 mld. Kč, tj. 56,0 % alokace. V prosinci 2013 nedošlo k navýšení.

Tab. 64 - Údaje o projektech OP Praha–Adaptabilita (EU a národní zdroje)

Prioritní osa / Oblast podpory	Podané žádosti		Žádosti vyřazené z administrace		Žádosti ve schvalovacím procesu		Projekty s vydaným Rozhodnutím / podepsanou Smlouvou (Dodatkem)		Finančně ukončené projekty	
	počet	mil. Kč	počet	mil. Kč	počet	mil. Kč	počet	mil. Kč	počet	mil. Kč
-	a	b	c	d	e	f	g	h	i	j
-	od počátku období		od počátku období		aktuální stav		od počátku období		od počátku období	
1.1	1 599	6 544,9	1 178	5 045,3	0	0,0	413	1 181,1	257	896,9
1	1 599	6 544,9	1 178	5 045,3	0	0,0	413	1 181,1	257	896,9
2.1	905	5 149,3	676	3 744,4	0	0,0	223	948,7	60	341,4
2	905	5 149,3	676	3 744,4	0	0,0	223	948,7	60	341,4
3.1	933	4 509,3	649	3 232,8	0	0,0	281	1 076,1	113	548,1
3	933	4 509,3	649	3 232,8	0	0,0	281	1 076,1	113	548,1
4.1	2	123,5	0	0,0	0	0,0	2	123,5	1	47,5
4	2	123,5	0	0,0	0	0,0	2	123,5	1	47,5
OP PA	3 439	16 327,0	2 503	12 022,5	0	0,0	919	3 329,4	431	1 834,0

Poznámka:

- K datu generování je v OP PA vedeno 17 nedokončených projektů.

Zdroj: MSC2007 – 3. 1. 2014

Tab. 65 - Údaje o stavu čerpání finančních prostředků OP Praha–Adaptabilita (EU a národní zdroje)

Prioritní osa / Oblast podpory	Celková alokace podpory 2007–2013	Podané žádosti		Projekty s vydaným Rozhodnutím/ podepsanou Smlouvou (Dodatkem)		Proplacené prostředky příjemcům (včetně záloh)		Prostředky v souhrnných žádostech zaúčtovaných PCO		Certifikované výdaje předložené EK (včetně vratek)	
		mil. Kč	mil. Kč	%	mil. Kč	%	mil. Kč	%	mil. Kč	%	mil. Kč
-	a	b	b/a	c	c/a	d	d/a	e	e/a	f	f/a
1.1	1 255,7	6 544,9	521,2	1 181,1	94,1	1 004,1	80,0	907,6	72,3	856,0	68,2
1	1 255,7	6 544,9	521,2	1 181,1	94,1	1 004,1	80,0	907,6	72,3	856,0	68,2
2.1	1 029,6	5 149,3	500,1	948,7	92,1	641,4	62,3	374,1	36,3	365,6	35,5
2	1 029,6	5 149,3	500,1	948,7	92,1	641,4	62,3	374,1	36,3	365,6	35,5
3.1	1 127,5	4 509,3	399,9	1 076,1	95,4	853,5	75,7	635,2	56,3	624,6	55,4
3	1 127,5	4 509,3	399,9	1 076,1	95,4	853,5	75,7	635,2	56,3	624,6	55,4
4.1	115,6	123,5	106,8	123,5	106,8	86,0	74,4	57,5	49,7	57,5	49,7
4	115,6	123,5	106,8	123,5	106,8	86,0	74,4	57,5	49,7	57,5	49,7
OP PA	3 528,3	16 327,0	462,7	3 329,4	94,4	2 584,9	73,3	1 974,4	56,0	1 903,7	54,0

Poznámka:

- Měnový kurz: 1 EUR = 27,5 CZK - měsíční kurz převzatý z MSC2007, „Prostředky v souhrnných žádostech zaúčtovaných PCO“ a „Certifikované výdaje předložené EK“ jsou přepočteny kurzem v době zaúčtování v IS Viola, tj. kurz není shodný s aktuálním měsíčním kurzem.

Zdroj: MSC2007 – 3. 1. 2014

5.D STAV OPERAČNÍCH PROGRAMŮ PŘESHraniČNÍ SPOLUPRÁCE CÍLE 3 K 31. PROSINCI 2013

Prostředky alokované na cíl 3 jsou zaměřeny na tři základní oblasti, kterými jsou přeshraniční spolupráce, nadnárodní spolupráce a meziregionální spolupráce. Největší důraz je kladen na OP Přeshraniční spolupráce, čemuž také odpovídá největší podíl prostředků z celkové alokace na tento cíl. Právě těmito programům, které jsou zaměřeny na rozvoj příhraničních regionů úrovně NUTS III po obou stranách hranice, se věnuje tato kapitola.

Česká republika se účastní následujících OP Přeshraniční spolupráce:

- OP Přeshraniční spolupráce ČR – Polsko,
- OP Přeshraniční spolupráce Slovensko – ČR,
- OP Přeshraniční spolupráce Rakousko – ČR,
- OP Přeshraniční spolupráce Svobodný stát Sasko – ČR,
- OP Přeshraniční spolupráce Svobodný stát Bavorsko – ČR.

V případě OP Přeshraniční spolupráce ČR – Polsko je ŘO česká strana, konkrétně MMR. U ostatních OP má ŘO (ale i PCO a AO) sídlo v sousedním partnerském státě. V těchto programech ČR plní roli Národního orgánu, která spočívá zejména v koordinaci realizace OP na příslušném pohraničním území v ČR.

Realizace OP Přeshraniční spolupráce má určitá významná specifika, která vyplývají z účasti více členských států, jako je potřeba vypořádat se s odlišnou legislativou těchto států, se strukturou veřejné správy i zvyklostmi jejího fungování a dalšími národními odlišnostmi. Z tohoto důvodu je implementace těchto OP složitější, což se projevuje zejména ve schvalování příslušné dokumentace, v počáteční fázi realizace OP a také v pomalejším náběhu finančních ukazatelů.

Každý OP Přeshraniční spolupráce je považován orgány EK za jediný celek, přestože se na jeho realizaci podílí dvě země. Toto platí analogicky také pro úroveň jednotlivých projektů, které realizují partneři, každý z jiného státu. Celkovou odpovědnost za realizaci projektu nese jen jeden z nich, tzv. Vedoucí partner. Z tohoto důvodu není pro potřeby monitorovacích zpráv možné odlišit informace o českých a zahraničních projektových partnerech, což následně znemožňuje sumarizovat nebo porovnávat data za tyto OP s ostatními tematickými nebo regionálními OP v České republice.

Na základě uvedených informací je struktura dat o stavu OP téměř shodná s tematickými a regionálními programy pouze u OP Přeshraniční spolupráce ČR – Polsko. U ostatních OP Přeshraniční spolupráce jsou informace poskytovány zahraničními ŘO a Společnými technickými sekretariáty pouze ve zjednodušené formě.

Data za OP Přeshraniční spolupráce jsou aktualizována každé tři měsíce. Vybrané údaje potřebné pro monitorování z úrovně MMR-NOK jsou za OP Přeshraniční spolupráce ČR – Polsko poskytovány měsíčně.

POUŽITÉ POJMY V OP PŘESHraniční SPOLUPRÁCE

Výše zmíněná specifičnost OP Přeshraniční spolupráce se odráží jak v nastavení implementační struktury programů, tak v jednotlivých administrativních krocích. Z toho důvodu je nezbytné blíže objasnit, jaké údaje se za používanou terminologií skrývají, protože ne vždy lze některé používané pojmy interpretovat shodně jako u OP cíle 1 a 2.

Celková alokace podpory 2007–2013

Objem finančních prostředků ze SF, resp. ERDF, alokovaný pro obě partnerské země participující v OP Přeshraniční spolupráce na programové období 2007–2013 .

Podané žádosti

Žádosti o podporu, které předkládají Vedoucí partneři subjektům oprávněným k přijímání žádostí.

Zamítnuté / stažené projekty / Žádosti vyřazené z administrace (v případě OP Přeshraniční spolupráce ČR – Polsko)

Projekty, které nesplnily podmínky přijatelnosti, po výzvě k doplnění nebyly uznány jako způsobilé pro registraci nebo byly zamítnuty Monitorovacím výborem (dále MV), příp. od jejich realizace odstoupil jejich předkladatel.

Projednávané / pozastavené projekty/ Žádosti ve schvalovacím procesu (v případě OP Přeshraniční spolupráce ČR – Polsko)

Zaevidované žádosti, mimo projektů s Rozhodnutím / Smlouvou. Do této skupiny jsou zahrnuty projektové žádosti, u kterých ještě neproběhla nebo probíhá kontrola přijatelnosti a hodnocení, příp. jsou pozastaveny.

Schválené projekty / Projekty s Rozhodnutím / Smlouvou (v případě OP Přeshraniční spolupráce ČR – Polsko)

U OP Přeshraniční spolupráce ČR – Polsko se jedná o projekty, které byly schváleny MV a mají vydáno Rozhodnutí / podepsanou Smlouvu mezi ŘO a Vedoucím partnerem. U ostatních OP Přeshraniční

spolupráce jsou Smlouvy s Vedoucími partnery uzavírány s ŘO v zahraničí, z tohoto důvodu jsou v tomto dokumentu uváděny počty projektů schválených MV.

Finančně ukončené projekty

Projekty, u kterých již byly proplaceny finanční prostředky připadající na poslední žádost o platbu a u kterých proběhla kontrola vynaložených výdajů.

Předložené žádosti o platbu

Žádosti o platbu za celý projekt (tj. obsahují i prostředky ostatních projektových partnerů), které předložili Vedoucí partneři na příslušný subjekt. Tento údaj je oproti OP cíle 1 a 2 výrazně odlišný. Zatímco v případě OP cíle 1 a 2 se jedná o výdaje, které příjemci předkládají ke kontrole, u OP Přeshraniční spolupráce představují již zkontrolované výdaje zahrnuté do žádosti o platbu. V tomto údaji se tedy projevuje zpoždění, které je dáno časem nezbytným pro kontrolu výdajů jednotlivých partnerů na národní úrovni a následnou přípravu žádosti o platbu Vedoucím partnerem.

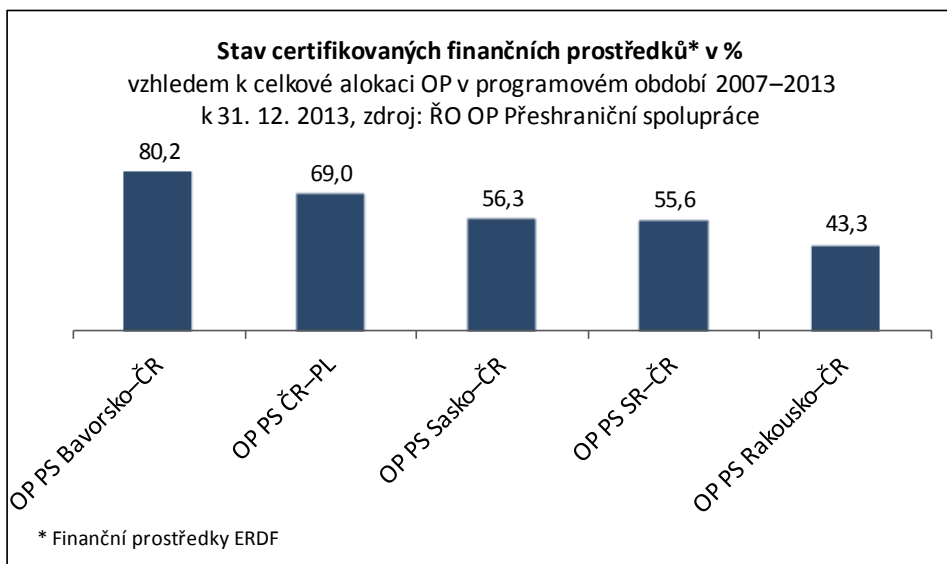
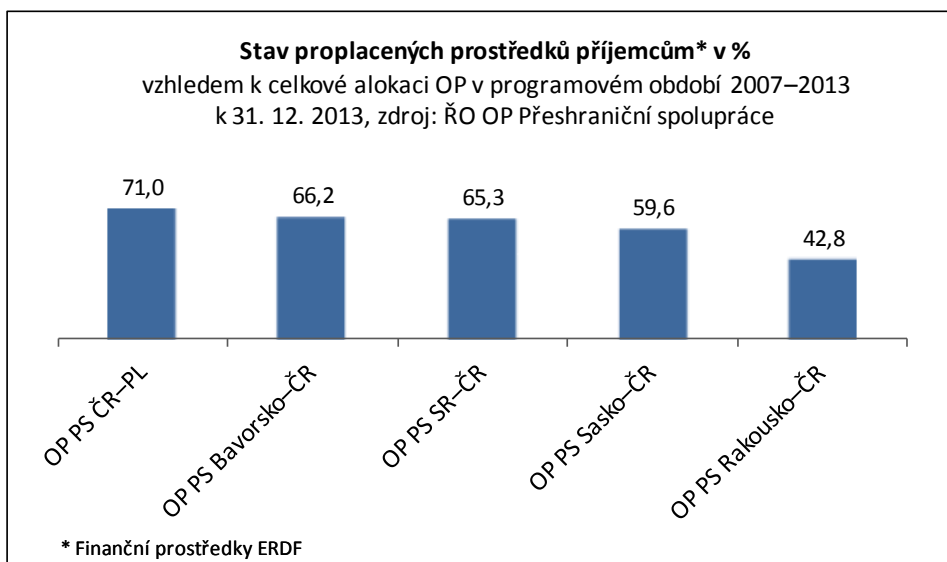
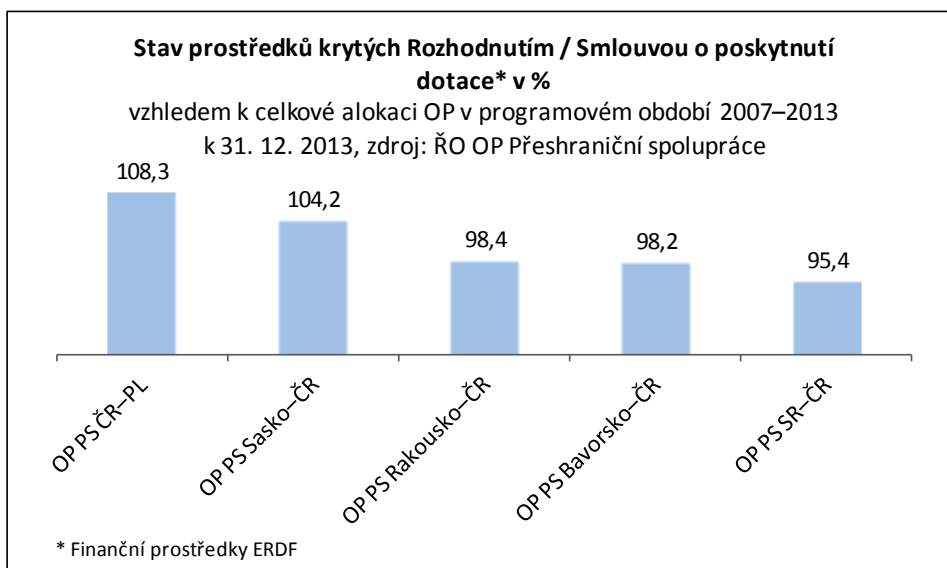
Proplacené prostředky příjemcům

Finanční prostředky proplacené z účtu PCO na účet Vedoucího partnera na základě zkontrolované žádosti o platbu. U OP Přeshraniční spolupráce se oproti OP cíle 1 a 2 projevuje určité zpoždění. Na rozdíl od OP cíle 1 a 2 finanční útvar nerealizuje platbu Vedoucímu partnerovi ihned po schválení žádosti o platbu, ale žádost zaúčtuje v IS Viola a následně zpracuje souhrnnou žádost o platbu, kterou zašle na PCO. Po ukončení kontroly na PCO jsou prostředky ERDF zaslány na účet finančního útvaru, který je poté vyplácí Vedoucímu partnerovi.

Certifikované výdaje předložené EK

Výdaje, u kterých proběhla certifikace a byly PCO zahrnuty do žádosti o průběžnou platbu do EK.

STRUČNÝ PŘEHLED ČERPÁNÍ OP PŘESHRAŇIČNÍ SPOLUPRÁCE



OPERAČNÍ PROGRAM PŘESHraniČNÍ SPOLUPRÁCE ČR – POLSKO

OP Přeshraniční spolupráce ČR – Polsko se zaměřuje na zlepšení dopravní dostupnosti přeshraničního regionu, ochranu životního prostředí, podporu hospodářské spolupráce, podporu rozvoje přeshraniční infrastruktury i služeb cestovního ruchu, podporu vzdělávání, kulturních a společenských aktivit, spolupráci územních samospráv a dalších subjektů na obou stranách hranice. OP Přeshraniční spolupráce ČR – Polsko je financován z ERDF.

Z územního hlediska jsou intervence OP Přeshraniční spolupráce ČR – Polsko zaměřeny na české a polské příhraniční regiony NUTS III, kterými jsou: Liberecký kraj, Královéhradecký kraj, Pardubický kraj, Olomoucký kraj, Moravskoslezský kraj a polské podregiony - Jeleniogórský, Walbrzyský, Opolský, Nyský, Rybnický, Bielský, částečně Tyský a Wroclawský.

ŘO OP je MMR (Odbor evropské územní spolupráce), Ministerstvo regionálního rozvoje PR plní funkci Národního orgánu. Činnost Společného technického sekretariátu zajišťuje Centrum pro regionální rozvoj ČR, pobočka Olomouc. Podrobnější informace jsou uvedeny na internetových stránkách www.cz-pl.eu.

Tab. 66 - Struktura OP Přeshraniční spolupráce ČR – Polsko

Číslo prioritní osy / oblasti podpory	Název prioritní osy / oblasti podpory	Podíl na celkové alokaci v %
1	Posilování dostupnosti, ochrana životního prostředí a prevence rizik	37,2
1.1	Posilování dopravní dostupnosti	23,3
1.2	Ochrana životního prostředí	8,0
1.3	Prevence rizik	5,9
2	Zlepšení podmínek pro rozvoj podnikatelského prostředí a cestovního ruchu	33,8
2.1	Rozvoj podnikatelského prostředí	2,5
2.2	Podpora rozvoje cestovního ruchu	29,1
2.3	Podpora spolupráce v oblasti vzdělávání	2,2
3	Podpora spolupráce místních společenství	25,1
3.1	Územní spolupráce veřejných institucí	1,6
3.2	Podpora společenských a kulturních akcí	3,5
3.3	Fond mikroprojektů	20,0
4	Technická pomoc	3,9
4.1	Technická pomoc	3,9

Zdroj: Operační program Přeshraniční spolupráce Česká republika – Polská republika 2007–2013 (po realokaci schválené Evropskou komisí v červnu 2013)

Tab. 67 - Údaje o projektech OP Přeshraniční spolupráce ČR – Polsko (zdroje EU)

Prioritní osa / Oblast podpory	Podané žádosti		Žádosti vyřazené z administrace		Žádosti ve schvalovacím procesu		Projekty s Rozhodnutím / Smlouvou		Finančně ukončené projekty	
	počet	EUR	počet	EUR	počet	EUR	počet	EUR	počet	EUR
-	a	b	c	d	e	f	g	h	i	j
-	od počátku období		od počátku období		aktuální stav		od počátku období		od počátku období	
1.1	56	98 183 649,0	29	40 165 254,0	0	0,0	2	3 018 524,0	25	54 645 054,0
1.2	50	43 338 643,0	28	20 750 271,0	1	575 163,0	11	8 873 530,0	10	13 035 638,0
1.3	62	51 338 606,0	46	35 241 259,0	0	0,0	4	3 492 020,0	12	12 525 906,0
1	168	192 860 898,0	103	96 156 784,0	1	575 163,0	17	15 384 074,0	47	80 206 598,0
2.1	48	24 089 255,0	31	18 578 813,0	3	543 117,0	11	3 422 753,0	3	1 338 431,0
2.2	197	135 080 567,0	104	62 022 781,0	10	4 547 109,0	25	26 275 082,0	57	40 726 677,0
2.3	51	15 845 301,0	28	10 061 374,0	3	586 332,0	13	3 762 757,0	7	1 194 329,0
2	296	175 015 123,0	163	90 662 968,0	16	5 676 558,0	49	33 460 592,0	67	43 259 437,0
3.1	41	15 229 230,0	21	10 392 565,0	2	887 171,0	11	2 815 956,0	7	1 023 607,0
3.2	110	31 437 379,0	68	21 745 917,0	5	587 644,0	17	2 211 873,0	20	6 476 273,0
3.3	6	43 891 869,0	0	0,0	0	0,0	6	43 891 869,0	0	0,0
3	157	90 558 478,0	89	32 138 482,0	7	1 474 815,0	34	48 919 698,0	27	7 499 880,0
4.1	60	9 047 330,0	0	0,0	0	0,0	20	4 717 013,0	39	4 176 139,0
4	60	9 047 330,0	0	0,0	0	0,0	20	4 717 013,0	39	4 176 139,0
OP PS ČR-PL	681	467 481 829,0	355	218 958 234,0	24	7 726 536,0	120	102 481 377,0	180	135 142 054,0

Zdroj: ŘO OP PS ČR – Polsko – 31. 12. 2013

Tab. 68 - Údaje o stavu čerpání finančních prostředků OP Přeshraniční spolupráce ČR – Polsko (zdroje EU)

Prioritní osa / Oblast podpory	Celková alokace podpory 2007–2013	Podané žádosti		Projekty s Rozhodnutím / Smlouvou		Předložené žádosti o platbu		Proplacené prostředky příjemcům		Certifikované výdaje předložené EK	
		EUR	%	EUR	%	EUR	%	EUR	%	EUR	%
-	a	b	b/a	C	c/a	d	d/a	e	e/a	f	f/a
1.1	51 097 276,0	98 183 649,0	192,2	57 663 578,0	112,9%	48 064 321,3	94,1	42 581 135,7	83,3	42 037 424,6	82,3
1.2	17 556 747,0	43 338 643,0	246,8	21 909 168,0	124,8%	10 520 012,7	59,9	9 892 456,8	56,3	9 742 016,8	55,5
1.3	12 972 967,0	51 338 606,0	395,7	16 017 926,0	123,5%	14 735 386,8	113,6	11 976 234,4	92,3	11 965 528,5	92,2
1	81 626 990,0	192 860 898,0	236,3	95 590 672,0	117,1%	73 319 720,8	89,8	64 449 826,9	79,0	63 744 969,9	78,1
2.1	5 572 968,0	24 089 255,0	432,3	4 761 184,0	85,4%	2 103 618,7	37,7	1 876 261,4	33,7	1 780 729,6	32,0
2.2	59 254 023,0	135 080 567,0	228,0	67 001 759,0	113,1%	52 436 707,8	88,5	47 952 995,1	80,9	47 577 241,1	74,4
2.3	4 778 373,0	15 845 301,0	331,6	4 957 086,0	103,7%	1 853 391,8	38,8	1 644 712,6	34,4	1 434 845,1	30,0
2	69 605 364,0	175 015 123,0	251,4	76 720 029,0	110,2%	56 393 718,3	81,0	51 473 969,2	74,0	50 792 815,9	73,0
3.1	3 583 780,0	15 229 230,0	424,9	3 839 563,0	107,1%	2 253 960,9	62,9	2 128 179,8	59,4	1 847 363,2	51,5
3.2	7 583 781,0	31 437 379,0	414,5	8 688 146,0	114,6%	6 321 662,7	83,4	5 202 531,0	68,6	5 198 589,8	68,5
3.3	43 891 869,0	43 891 869,0	100,0	43 891 869,0	100,0%	34 137 952,7	77,8	28 661 938,3	65,3	26 142 357,1	59,6
3	55 059 430,0	90 558 478,0	164,5	56 419 578,0	102,5%	42 713 576,3	77,6	35 992 649,1	65,4	33 188 310,1	60,3
4.1	13 167 560,0	9 047 330,0	68,7	8 893 152,0	67,5%	4 030 081,5	30,6	3 968 734,1	30,1	3 626 001,1	27,5
4	13 167 560,0	9 047 330,0	68,7	8 893 152,0	67,5%	4 030 081,5	30,6	3 968 734,1	30,1	3 626 001,1	27,5
OP PS ČR–PL	219 459 344,0	467 481 829,0	213,0	237 623 431,0	108,3%	176 457 096,8	80,4	155 885 179,4	71,0	151 352 097,0	69,0

Poznámka:

1 V některých oblastech podpory se ve stavu „Projekty s Rozhodnutím / Smlouvou“ vyskytují procentní podíly vyšší než 100,0 %. Důvodem je, že již alokované finanční prostředky, které jsou nevyužité, se využijí pro další projekty v rámci úspor, a tím dojde k překročení hranice 100,0 %.

Zdroj: ŘO OP PS ČR – Polsko – 31. 12. 2013

Realizace OP Přeshraniční spolupráce ČR – Polsko

V OP Přeshraniční spolupráce ČR – Polsko bylo podáno 681 žádostí v celkové výši 467,5 mil. EUR, což představuje více než 213,0 % celkové alokace OP. ŘO vydal 300 Rozhodnutí / Smluv o poskytnutí dotace v hodnotě přes 237,6 mil. EUR (téměř 108,4 % celkové alokace OP). Údaje o objemu proplacených prostředků na účty příjemců a objemu certifikovaných výdajů k datu 31. prosince 2013 překročily využití 2/3 celkové alokace na programové období 2007–2013 a dosáhly hodnoty 155,9 mil., respektive 151,4 mil. EUR.

Podané žádosti

Ve sledovaném období proběhlo další zasedání MV, které se uskutečnilo v prvním týdnu listopadu 2013 v Rychnově nad Kněžnou a byly zde projednány nově předložené a vyhodnocené projektové žádosti. Celkový objem finančních prostředků v rámci všech dosud předložených projektových žádostí dosáhl výše 467,5 mil. EUR, což převyšuje celkovou alokaci programu o 113,0 %.

Projekty s vydaným Rozhodnutím o poskytnutí dotace

V uplynulém čtvrtletí došlo k postupnému vydání Rozhodnutí / smluv o poskytnutí dotace na všechny doporučené projekty a celkový počet schválených projektů se navýšil na 300. V některých oblastech podpory se ve stavu „Projekty s Rozhodnutím / Smlouvou“ vyskytují procentní podíly vyšší než 100,0 %. Důvodem je, že již v minulosti alokované finanční prostředky, které jsou nevyužité a jsou vráceny do programu jako úspory, se využijí pro další projekty, a tím dojde k překročení hranice 100,0 %.

Proplacené prostředky příjemcům

Postup proplácení finančních prostředků se v OP Přeshraniční spolupráce ČR – Polsko vyvíjí se trvale velmi úspěšně a podle předpokládaného vývoje programu. Aktuálně je proplaceno 155,9 mil. EUR, což představuje 71,0 % alokace programu.

Certifikované výdaje předložené EK

Celková výše certifikovaných výdajů se po provedení výše zmíněné dvanácté certifikace k 31. srpnu 2013 zvýšila na 151,4 mil. EUR, což znamená 69,0 % celkové alokace OP.

Plnění pravidla n+3

Pravidlo n+3 je od počátku programového období bezproblémově naplňováno a i v současnosti je vysoce překračováno a splněno. OP Přeshraniční spolupráce ČR – Polsko již v předchozích obdobích toto pravidlo naplňoval a s ohledem na objem žádostí o platbu předložených EK ŘO nadále nepředpokládá v tomto směru žádný problém ani ve zbývajících letech implementace programu.

OPERAČNÍ PROGRAM PŘESHraniČNÍ SPOLUPRÁCE SLOVENSKO – ČR

OP Přeshraniční spolupráce Slovensko – ČR se zaměřuje na podporu přeshraniční hospodářské, kulturní a komunální spolupráce, rozvoj cestovního ruchu, podporu vzdělání a sociální integrace, zlepšení dopravní dostupnosti přeshraničního regionu a ochranu životního prostředí. OP Přeshraniční spolupráce Slovensko – ČR je financován z ERDF.

Z územního hlediska je OP určen v České republice pro Jihomoravský, Moravskoslezský a Zlínský kraj, ze slovenské strany jde o samosprávné kraje Trenčínský, Trnavský a Žilinský.

Řídícím orgánem OP je slovenské Ministerstvo zemědělství a rozvoje venkova, MMR (Odbor evropské územní spolupráce) plní funkci Národního orgánu. Činnost Společného technického sekretariátu zajišťuje útvar na Ministerstvu zemědělství a rozvoje venkova SR. Podrobnější informace jsou uvedeny na internetových stránkách www.sk-cz.eu.

Tab. 69 - Struktura OP Přeshraniční spolupráce Slovensko – ČR

Číslo prioritní osy / oblasti podpory	Název prioritní osy / oblasti podpory	Podíl na celkové alokaci v %
1	Podpora sociokulturního a hospodářského rozvoje příhraničního regionu a spolupráce	54,0
1.1	Kulturní rozvoj a zachování tradic	5,6
1.2	Spolupráce a síťování	8,0
1.3	Vzdělávání, trh práce a zaměstnanost	8,2
1.4	Rozvoj podnikatelského a inovačního prostředí	8,8
1.5	Rozvoj přeshraniční turistiky	13,4
1.6	Fond mikroprojektů	10,0
2	Rozvoj dostupnosti příhraničního území a životního prostředí	40,0
2.1	Rozvoj dopravní infrastruktury a dostupnosti pohraničí	18,0
2.2	Zachování životního prostředí a rozvoj krajiny	12,0
2.3	Zlepšení informační a komunikační dostupnosti pohraničí	10,0
3	Technická pomoc	6,0
3.1	Podpora řízení, implementace, kontrola programu, monitorování a propagace	6,0

Zdroj: ŘO OP PS Slovensko – ČR

Tab. 70 - Údaje o projektech OP Přeshraniční spolupráce Slovensko – ČR (zdroje EU)

Prioritní osa / Oblast podpory	Podané žádosti	Zamítnuté / stažené projekty	Projednávané / pozastavené projekty	Schválené projekty		Finančně ukončené projekty	
				počet	mil. EUR	počet	mil. EUR
-	počet	počet	počet	počet	mil. EUR	počet	mil. EUR
-	od počátku období	od počátku období	aktuální stav	od počátku období		od počátku období	
1.1	71	34	0	37	7,4	26	6,7
1.2	106	66	0	40	9,2	20	3,4
1.3	113	75	0	38	5,9	10	1,3
1.4	46	30	1	16	5,2	6	8,3
1.5	96	59	0	37	10,4	28	8,2
1.6	3	2	0	1	9,2	0	0,0
1	435	266	1	169	47,3	90	27,9
2.1	51	38	0	13	16,9	9	12,1
2.2	95	65	0	30	11,8	12	4,5
2.3	53	34	0	19	6,8	6	1,4
2	199	137	0	62	35,5	27	18,0
3.1	5	0	0	5	5,6	0	0
3	5	0	0	5	5,6	0	0
OP PS SR-ČR	639	403	1	236	88,4	117	45,9

Zdroj: ŘO OP PS Slovensko – ČR – 31. 12. 2013

Tab. 71 - Údaje o stavu čerpání finančních prostředků OP Přeshraniční spolupráce Slovensko – ČR (zdroje EU)

Prioritní osa / Oblast podpory	Celková alokace podpory 2007–2013		Schválené projekty		Předložené žádosti o platbu		Proplacené prostředky příjemcům		Certifikované výdaje předložené EK	
	EUR	EUR	%	EUR	%	EUR	%	EUR	%	
	a	b	b/a	c	c/a	d	d/a	e	e/a	
1.1	7 839 644,0	7 443 236,0	94,9	7 173 927,7	91,5	7 173 927,74	91,5	07 061 735,2	90,1	
1.2	9 675 249,0	9 157 576,0	94,6	5 167 242,6	53,4	5 167 242,6	53,4	4 266 278,3	44,1	
1.3	6 386 929,0	5 887 837,0	92,2	4 008 697,8	62,8	4 008 697,8	62,8	3 419 846,3	53,5	
1.4	5 709 312,0	5 248 099,0	91,9	4 111 048,1	72,0	4 111 048,1	72,0	3 344 559,6	58,6	
1.5	11 194 528,0	10 401 697,0	92,9	10 053 807,4	90,0	10 053 807,4	90,0	9 573 878,8	85,5	
1.6	9 274 014,0	9 274 014,0	100,0	4 688 947,1	50,6	4 688 947,1	50,6	3 404 433,0	36,7	
1	50 079 676,0	47 412 459,0	94,7	35 228 655,3	70,3	35 228 655,3	70,3	31 070 731,2	62,0	
2.1	16 293 459,0	16 912 070,0	103,8	13 453 512,6	82,6	13 453 512,6	82,6	11 212 235,2	68,8	
2.2	13 974 027,0	11 755 718,0	84,1	6 649 892,3	47,6	6 649 892,3	47,6	5 206 343,7	37,3	
2.3	6 828 569,0	6 824 920,0	99,9	2 884 180,8	42,2	2 884 180,8	42,2	2 068 514,1	30,3	
2	37 096 057,0	35 492 708,0	95,7	22 987 585,8	62,0	22 987 585,8	62,0	18 487 092,9	49,8	
3.1	5 564 408,0	5 564 408,0	100,0	2 328 886,1	41,9	2 328 886,1	41,9	2 037 791,8	36,6	
3	5 564 408,0	5 564 408,0	100,0	2 328 886,1	41,9	2 328 886,1	41,9	2 037 791,8	36,6	
OP PS SR–ČR	92 740 141,0	88 469 575,0	95,4	60 545 127,2	65,3	60 545 127,2	65,3	51 595 615,9	55,6	

Zdroj: ŘO OP PS Slovensko – ČR – 31. 12. 2013

Realizace OP Přeshraniční spolupráce Slovensko – ČR

V OP Přeshraniční spolupráce Slovensko – ČR bylo k 31. prosinci 2013 schváleno 236 projektů v hodnotě 88,4 mil. EUR. Reálně je smluvně podloženo 95,4 % celkové alokace OP. Proplacené prostředky na účty příjemců činí 60,5 mil. EUR, což představuje 65,3 % celkové alokace OP.

Podané žádosti

Dne 16. září 2013 byla zveřejněna výzva k předkládání žádostí o finanční příspěvek s datem ukončení výzvy k 31. říjnu 2013. Do konce roku 2013 proběhla formální kontrola a hodnocení předložených žádostí o finanční příspěvek bude dokončeno tak, aby na počátku druhého čtvrtletí 2014 mohl proběhnout MV se schvalováním žádostí.

Schválené projekty

Ve sledovaném období neproběhlo schvalování žádostí o finanční příspěvek.

Proplacené prostředky příjemcům

K 31. prosinci 2013 bylo Ministerstvem financí SR proplaceno 60,5 mil. EUR, což odpovídá 65,3 % celkové alokace OP.

Na konci 4. čtvrtletí 2013 bylo **finančně ukončeno** 117 projektů v hodnotě 45,9 mil. EUR.

Certifikované výdaje předložené EK

Celkový objem certifikovaných výdajů k 31. prosinci 2013 je 51,6 mil. EUR, což představuje 55,6 % celkové alokace OP. Další certifikace probíhá a bude promítnuta do přehledu za 1. čtvrtletí 2014.

Plnění pravidla n+3 / n+2

Upravený závazek pro rok 2011 SR ve výši 15,6 mil. EUR je dle údajů MF SR na konci 4. čtvrtletí 2013 vyčerpán ze 100 %. Upravený závazek pro rok 2012 ve výši 15,9 mil. EUR je podle údajů MF SR vyčerpán ze 40,1 %. Je tedy dobrý předpoklad pravidlo n+2/n+3 pro rok 2014 naplnit.

OPERAČNÍ PROGRAM PŘESHraniční SPOLUPRÁCE RAKOUSKO – ČR

OP Přeshraniční spolupráce Rakousko – ČR se zaměřuje na podporu přeshraniční hospodářské, kulturní a komunální spolupráce, rozvoj cestovního ruchu, podporu vzdělání a sociální integrace, zlepšení dopravní dostupnosti přeshraničního regionu a ochranu životního prostředí. OP Přeshraniční spolupráce Rakousko – ČR je financován z ERDF.

OP Přeshraniční spolupráce Rakousko – ČR je určen pro české kraje Jihočeský, Vysočina a Jihomoravský, z rakouské strany jde o regiony Waldviertel, Weinviertel, Wiener Umland Nordteil, Mühlviertel a město Vídeň.

Řídícím orgánem je Úřad zemské vlády Dolního Rakouska, Ministerstvo pro místní rozvoj ČR (Odbor evropské územní spolupráce) plní funkci Národního orgánu. Roli společného technického sekretariátu zastává JTS ETC Rakousko – Česká republika se sídlem v Brně. Podrobnější informace jsou uvedeny na internetových stránkách www.at-cz.eu.

Tab. 72 - Struktura OP Přeshraniční spolupráce Rakousko – ČR

Číslo prioritní osy / oblasti podpory	Název prioritní osy / oblasti podpory	Podíl na celkové alokaci v %
1	Socioekonomický rozvoj, cestovní ruch a transfer know-how	44,2
1.1	Infrastruktura a služby spojené s podnikáním a inovacemi	13,5
1.2	Cestovní ruch, kultura a ekonomika volného času	18,6
1.3	Rozvoj lidských zdrojů, trh práce, vzdělávání a kvalifikace	6,2
1.4	Prevence zdravotních a sociálních rizik, sociální integrace	5,9
2	Regionální dostupnost a udržitelný rozvoj	49,8
2.1	Doprava a regionální dostupnost	21,7
2.2	Životní prostředí a prevence rizik	11,9
2.3	Udržitelné sítě a struktury institucionální spolupráce	16,2
3	Technická pomoc	6,0
3.1	Technická pomoc	6,0

Zdroj: ŘO OP PS Rakousko – ČR

Tab. 73 - Údaje o projektech OP Přeshraniční spolupráce Rakousko – ČR (zdroje EU)

Prioritní osa/ Oblast podpory	Podané žádosti o podporu	Zamítnuté/ stažené projekty	Projednávané/ pozastavené projekty	Schválené projekty		Finančně ukončené projekty	
				počet	mil. EUR	počet	mil. EUR
-	počet	počet	počet	od počátku období		od počátku období	
-	od počátku období	od počátku období	aktuální stav	od počátku období		od počátku období	
1.1	26	2	0	20	9,9	7	2,0
1.2	54	15	0	42	21,1	12	2,3
1.3	40	4	0	28	10,3	7	1,8
1.4	19	3	0	14	5,5	4	0,7
1	138	24	0	104	46,8	30	6,8
2.1	55	3	0	40	20,1	16	9,4
2.2	32	10	0	26	17,2	3	1,1
2.3	31	3	0	22	15,4	5	0,7
2	118	16	0	88	52,7	24	11,2
3.1	14	0	0	14	6,2	0	0,0
3	14	0	0	14	6,2	0	0,0
OP PS Rak.-ČR	271	40	0	206	105,7	54	18,0

Zdroj: ŘO OP PS Rakousko – ČR – 31. 12. 2013

Tab. 74 - Údaje o stavu čerpání finančních prostředků OP Přeshraniční spolupráce Rakousko – ČR (zdroje EU)

Prioritní osa/ Oblast podpory	Celková alokace podpory 2007–2013		Schválené projekty ¹		Předložené žádosti o platbu		Proplacené prostředky příjemcům		Certifikované výdaje předložené EK	
	EUR	EUR	%	EUR	%	EUR	%	EUR	%	
-	a	b	b/a	c	c/a	d	d/a	e	e/a	
1.1	14 497 127,0	9 855 614,5	68,0	4 653 806,9	32,1	3 837 350,5	26,5	3 953 422,5	27,3	
1.2	20 016 950,0	21 147 488,2	105,6	11 050 260,4	55,2	8 338 085,9	41,7	8 615 065,9	43,0	
1.3	6 627 729,0	10 317 957,8	155,7	4 848 584,9	73,2	4 328 236,3	65,3	4 404 961,3	66,5	
1.4	6 334 278,0	5 515 011,5	87,1	2 185 628,2	34,5	1 468 792,1	23,2	1 468 792,1	23,2	
1	47 476 084,0	46 836 071,9	98,7	22 738 280,4	47,9	17 972 464,8	37,9	18 442 241,7	38,8	
2.1	23 359 420,0	20 133 759,5	86,2	14 570 139,7	62,4	12 435 119,4	53,2	12 435 119,4	53,2	
2.2	12 756 888,0	17 163 016,8	134,5	7 886 348,7	61,8	5 717 116,8	44,8	5 717 116,8	44,8	
2.3	17 396 878,0	15 412 253,2	88,6	8 163 028,4	46,9	7 339 117,7	42,2	7 339 117,7	42,2	
2	53 513 186,0	52 709 029,5	98,5	30 619 516,8	57,2	25 491 354,0	47,6	25 491 354,0	47,6	
3.1	6 446 123,0	6 204 629,5	96,3	3 687 800,2	57,2	2 548 296,0	39,5	2 548 296,0	39,5	
3	6 446 123,0	6 204 629,5	96,3	3 687 800,2	57,2	2 548 296,0	39,5	2 548 296,0	39,5	
OP PS Rak.-ČR	107 435 393,0	105 749 730,8	98,4	57 045 597,3	53,1	46 012 114,7	42,8	46 481 891,6	43,3	

Poznámka:

1 Snížení finančního objemu schválených projektů je dáno úsporami v již uzavřených projektech, které se automaticky promítá v databázi ATMOS.

Zdroj: ŘO OP PS Rakousko – ČR – 31. 12. 2013

Realizace OP Přeshraniční spolupráce Rakousko – ČR

V OP Přeshraniční spolupráce Rakousko – ČR bylo k 31. prosinci 2013 podáno 271 žádostí o dotaci. MV schválil 206 projektů v hodnotě 105,7 mil. EUR (98,4 % celkové alokace OP). Proplacené prostředky na účty příjemců činí 46,0 mil. EUR, což představuje 42,8 % celkové alokace OP. Objem certifikovaných výdajů z ERDF dosahuje 46,5 mil. EUR, to je 43,3 % celkové alokace na programové období 2007–2013.

Podané žádosti

14. zasedání MV se uskutečnilo 25. listopadu 2013 v Lednici na jižní Moravě. Na jednání bylo schváleno 16 projektů a 3 byly zamítnuty.

Schválené projekty

Ke konci roku 2013 bylo schváleno 206 projektů v celkové hodnotě 105,7 mil. EUR prostředků ERDF, což je zhruba 98,4 % celkové alokace OP. V objemu schválených projektů se projevují úspory z již uzavřených projektů, proto u některých opatření může docházet i k drobnému poklesu celkových schválených prostředků.

Proplacené prostředky příjemcům

Od počátku programového období ke konci prosince 2014 byly na účty příjemců proplaceny prostředky v celkovém objemu 46,0 mil. EUR, podíl plateb na celkové alokaci OP tak činí 42,8 %. Za poslední čtvrtletí byly proplaceny žádosti o platbu ve výši 0,6 mil. EUR.

Ve sledovaném období byly finančně ukončeny další 3 projekty. Celkem bylo finančně ukončeno 54 projektů o objemu 18,0 mil. EUR (tj. 17,0 % celkového objemu financí schválených finančních prostředků).

Certifikované výdaje předložené EK

Celkový objem certifikovaných výdajů z ERDF ke konci prosince 2013 činí 46,5 mil. EUR, tj. 43,3 % celkové alokace na program.

Plnění pravidla n+3 / n+2

Pro rok 2013 byl stanoven závazek n+3 ve výši 70,1 mil. EUR. Pro zhodnocení splnění tohoto pravidla byla použita částka, zahrnující kromě ERDF všechny certifikované veřejné prostředky. Program Přeshraniční spolupráce Rakousko – ČR dosáhl při certifikaci v letošním roce 72,5 mil. EUR těchto prostředků. Na základě sdělení Platebního a Certifikačního orgánu bylo pravidlo n+3 za rok 2013 splněno.

OPERAČNÍ PROGRAM PŘESHraniČNÍ SPOLUPRÁCE

SVOBODNÝ STÁT SASKO – ČR

OP Přeshraniční spolupráce Svobodný stát Sasko – ČR se zaměřuje na zlepšení dopravní dostupnosti přeshraničního regionu, ochranu životního prostředí, podporu rozvoje přeshraniční infrastruktury i služeb cestovního ruchu, podporu budování infrastruktury a poskytování služeb v oblasti vzdělávání a sociální integrace, podporu spolupráce hospodářských subjektů a transferu technologií, podporu přeshraniční spolupráce územních samospráv na obou stranách hranice. OP Přeshraniční spolupráce Svobodný stát Sasko – ČR je financován z ERDF.

OP Přeshraniční spolupráce Svobodný stát Sasko – ČR je určen pro české kraje Karlovarský, Ústecký a Liberecký, z německé strany jde o regiony Vogtlandkreis, Aue-Schwarzenberg, Annaberg, Mittlerer Erzgebirgskreis, Freiberg, Weißeritzkreis, Sächsische Schweiz, Bautzen, Löbau-Zittau, Zwickauer Land, Stollberg, Mittweida, Meißen, Kamenz, Niederschlesischer Oberlausitzkreis, Saale-Orla-Kreis, Greiz a statutárních měst Zwickau, Chemnitz, Dresden, Görlitz a Hoyerswerda a Plauen.

Řídícím orgánem je Saské státní ministerstvo hospodářství, práce a dopravy, Ministerstvo pro místní rozvoj ČR (Odbor evropské územní spolupráce) plní funkci Národního orgánu. Roli Společného technického sekretariátu vykonává Saská rozvojová banka – dotační banka (SAB). Podrobnější informace jsou uvedeny na internetových stránkách www.ziel3-cil3.eu.

Tab. 75 - Struktura OP Přeshraniční spolupráce Svobodný stát Sasko – ČR

Číslo prioritní osy / oblasti podpory	Název prioritní osy / oblasti podpory	Podíl na celkové alokaci v %
1	Rozvoj rámcových společenských podmínek v dotačním území	51,2
1.1	Kooperativní zlepšení a rozvoj a výstavba potřebné infrastruktury a spolupráce v oblasti regionálního plánování a rozvoje	51,2
1.2	Kooperativní opatření v oblasti lidských zdrojů, socio-kulturního rozvoje a partnerské spolupráce	
1.3	Kooperace v oblasti bezpečnosti, záchranných služeb, ochrany před katastrofami a protipožární ochrany	
1.4	Společný fond malých projektů	
2	Rozvoj hospodářství a cestovního ruchu	26,4
2.1	Hospodářská kooperace a rozvoj přeshraničních hospodářských struktur	26,4
2.2	Kooperace a rozvoj přeshraničních struktur v cestovním ruchu	
3	Zlepšení situace přírody a životního prostředí	16,4
3.1	Kooperace v oblasti ochrany klimatu, ochrany lesa a přírody, péče o krajinu a odpadového hospodářství	16,4
3.2	Kooperace v oblastech protipovodňové ochrany, vodního hospodářství, vodních staveb a ochrany vodstva	
4	Technická pomoc	6,0
4.1	Technická pomoc	6,0

Zdroj: ŘO OP PS Svobodný stát Sasko – ČR

Tab. 76 - Údaje o projektech OP Přeshraniční spolupráce Svobodný stát Sasko – ČR (zdroje EU)

Prioritní osa / Oblast podpory	Podané žádosti o podporu	Zamítnuté / stažené projekty	Projednávané / pozastavené projekty	Schválené projekty		Finančně ukončené projekty	
				počet	mil. EUR	počet	mil. EUR
-	počet	počet	počet	od počátku období		od počátku období	
-	od počátku období	od počátku období	aktuální stav	od počátku období		od počátku období	
1.1	31	12	1	19	33,4	8	21,1
1.2	147	64	5	76	42,0	33	20,9
1.3	26	11	0	15	11,0	9	4,9
1.4	4	0	0	4	13,6	0	0
1.5	14	3	0	11	9,5	2	2,6
1	222	90	6	125	109,5	52	49,5
2.1	21	4	6	11	5,6	5	3,9
2.2	83	25	6	50	51,6	8	4,9
2	104	29	12	61	57,2	13	8,8
3.1	65	26	6	35	23,8	12	5,1
3.2	15	7	0	9	13,6	0	0
3	80	33	6	44	37,3	12	5,1
4.1	13	0	0	13	12,1	0	0
4	13	0	0	13	12,1	0	0
OP PS Sasko–ČR	419	152	24	243	216,1	77	63,4

Zdroj: ŘO OP PS Svobodný stát Sasko – ČR – 31. 12. 2013

Tab. 77 - Údaje o stavu čerpání finančních prostředků OP Přeshraniční spolupráce Svobodný stát Sasko – ČR (zdroje EU)

Prioritní osa / Oblast podpory	Celková alokace podpory 2007–2013	Schválené projekty		Předložené žádosti o platbu		Proplacené prostředky příjemcům		Certifikované výdaje předložené EK	
		EUR	%	EUR	%	EUR	%	EUR	%
-	a	b	b/a	c	c/a	d	d/a	e	e/a
1.1	106 202 694,0	33 359 432,9	31,4	25 357 364,2	23,9	22 319 247,9	21,0	0,0	0,0
1.2		41 978 919,8	39,5	30 583 349,4	28,8	28 193 751,6	26,5	0,0	0,0
1.3		10 964 501,9	10,3	8 367 982,3	7,9	7 851 392,1	7,4	0,0	0,0
1.4		13 647 922,2	7,3	10 587 691,3	10,0	10 108 361,8	9,5	0,0	0,0
1.5		9 500 000,0	8,9	7 653 842,9	7,2	6 289 427,3	5,9	0,0	0,0
1	106 202 694,0	109 450 776,8	103,1²	82 550 230,1	77,7	74 762 180,7	70,4	71 257 741,8	67,1
2.1	54 719 083,0	5 558 099,1	10,2	5 341 808,5	9,8	5 341 808,5	9,8	0,0	0,0
2.2		51 583 989,2	94,3	21 697 341,2	39,7	19 681 379,1	36,0	0,0	0,0
2	54 719 083,0	57 142 088,3	104,4	27 039 149,7	49,4	25 023 187,6	45,7	23 197 729,9	42,4
3.1	34 031 351,0	23 790 232,9	69,9	14 893 457,3	43,8	12 187 249,5	35,8	0,0	0,0
3.2		13 607 356,2	40,0	5 643 982,2	16,6	4 400 148,1	12,9	0,0	0,0
3	34 031 351,0	37 397 589,1	109,9³	20 537 439,5	60,3	16 587 397,6	48,7	15 127 436,8	44,5
4.1	12 443 816,0	12 087 386,5	97,1	7 148 120,6	57,4	7 148 120,6	57,4	0,0	0,0
4	12 443 816,0	12 087 386,5	97,1	7 148 120,6	57,4	7 148 120,6	57,4	7 148 120,6	57,4
OP PS Sasko–ČR	207 396 944,0	216 077 840,7⁴	104,2	137 274 939,9	66,2	123 520 886,5	59,6	116 731 029,1	56,3

Poznámka:

1 Od saského Certifikačního orgánu nejsou k dispozici informace v podrobnějším členění dle oblastí podpory.

2,3,4 V uvedeném čísle nejsou zahrnuty úspory, které se vrací do alokace jako disponibilní prostředky. Od 12. 3. 2013 se schvalují nové projekty již pouze jako náhradní a s výhradou dostupnosti finančních prostředků.

Zdroj: ŘO OP PS Svobodný stát Sasko – ČR – 31. 12. 2013

Realizace OP Přeshraniční spolupráce Svobodný stát Sasko – ČR

V OP Přeshraniční spolupráce Svobodný stát Sasko – ČR bylo k 31. prosinci 2013 podáno 419 žádostí o podporu. MV programu schválil 243 projektů v hodnotě 216,1 mil. EUR (104,2 % celkové alokace OP). Proplacené prostředky na účty příjemců činí 123,5 mil. EUR, což představuje 59,6 % celkové alokace OP. Objem certifikovaných výdajů dosahuje 116,7 mil. EUR, to je 56,3 % celkové alokace na programové období 2007–2013.

Podané žádosti

K 31. prosinci 2013 bylo podáno 419 žádostí. Celkový objem prostředků vázaných v těchto žádostech značně převyšuje alokaci programu.

Schválené projekty

K 31. prosinci 2013 bylo schváleno celkem 243 projektů v hodnotě 216,1 mil. EUR, což představuje 104,2 % celkové alokace OP (bez započtení úspor programu).

Ve sledovaném období (říjen – prosinec) se uskutečnil jeden MV, na kterém bylo schváleno 5 náhradních projektů.

Proplacené prostředky příjemcům

K 31. prosinci 2013 bylo na účty příjemců proplaceno celkem 123,5 mil. EUR, což představuje 59,6 % celkové alokace. Oproti minulému sledovanému období se jedná o nárůst 31,5 mil. EUR a o 15,2 %.

K 31. prosinci 2013 bylo finančně ukončeno 77 projektů v celkové hodnotě 63,4 mil. EUR.

Certifikované výdaje předložené EK

Certifikační orgán provedl v prosinci třetí certifikaci v roce 2013, a to ve výši 27,6 mil. EUR. K datu 31. prosince 2013 byly certifikovány finanční prostředky ve výši 116,7 mil. EUR, tj. 56,3 % celkové alokace OP.

Plnění pravidla n+3 / n+2

Ke splnění pravidla n+3 / n+2 za rok 2013 bylo třeba do konce roku 2013 certifikovat 115,8 mil. EUR. Certifikační orgán k 31. 12. 2013 certifikoval výdaje ve výši 116,7 mil. EUR a program za rok 2013 pravidlo **splnil** (s rezervou cca 0,9 mil. EUR). Potvrdil se předpoklad Národního orgánu, že jakkoliv byl cíl plnění pravidla za rok 2013 uváděn jako ambiciózní (ještě v minulé zprávě), vytčeného cíle se podařilo dosáhnout.

Splnění vytčeného cíle umožnilo několik kroků, které byly v programu od počátku roku 2013 podniknuty. Jednalo se zejména o intenzivní a vysoce individualizovanou práci s jednotlivými příjemci

dotace na české i německé straně. Došlo k personálnímu posílení subjektů zpracovávajících žádosti o platbu a kontrolu předložených výdajů, zefektivnění administrativních implementačních kroků a důsledné orientaci všech subjektů na hlavní cíl, tj. splnění pravidla $n+3 / n+2$.

Program se v roce 2013 podařilo, co se týká finančních toků (plnění pravidla $n+3 / n+2$), stabilizovat a vytvořit velmi dobré předpoklady pro splnění pravidla i za rok 2014. Splnění tohoto dalšího cíle bude samozřejmě vyžadovat udržení nastaveného tempa administrace plateb a kontrol (tj. organizace pracovních procesů, které se v roce 2013 podařilo optimalizovat).

OPERAČNÍ PROGRAM PŘESHraniČNÍ SPOLUPRÁCE SVOBODNÝ STÁT BAVORSKO – ČR

OP Přeshraniční spolupráce Svobodný stát Bavorsko – ČR je zaměřen na podporu přeshraniční hospodářské, kulturní a komunální spolupráce, rozvoj cestovního ruchu, podporu vzdělání a sociální integrace, zlepšení dopravní dostupnosti přeshraničního regionu a ochranu životního prostředí. OP Přeshraniční spolupráce Svobodný stát Bavorsko – ČR je financován z ERDF.

OP Přeshraniční spolupráce Svobodný stát Bavorsko – ČR je určen pro české kraje Karlovarský, Plzeňský a Jihočeský, z bavorské strany jde o zemské okresy Cham, Freyung - Grafenau, Hof, Neustadt an der Waldnaab, Regen, Schwandorf, Tirschenreuth a Wunsiedel im Fichtelgebirge, Amberg - Sulzbach, Bayreuth, Deggendorf, Kronach, Kulmbach, Passau, Regensburg a Straubing - Bogen a statutární města Amberg, Bayreuth, Passau, Regensburg a Straubing, Hof a Weiden.

Řídícím orgánem je Bavorské státní ministerstvo hospodářství, infrastruktury, dopravy a technologie. Ministerstvo pro místní rozvoj ČR (Odbor evropské územní spolupráce) plní funkci Národního orgánu. Technický sekretariát sídlí v Bayreuthu. Podrobnější informace jsou uvedeny na internetových stránkách www.strukturalni-fondy.cz.

Tab. 78 - Struktura OP Přeshraniční spolupráce Svobodný stát Bavorsko – ČR

Číslo prioritní osy	Název prioritní osy	Podíl na celkové alokaci v %
1	Hospodářský rozvoj, lidské zdroje a sítě	62,5
2	Rozvoj území a životního prostředí	37,5

Zdroj: Programový dokument Cíl 3 – program přeshraniční spolupráce ČR – Svobodný stát Bavorsko 2007-2013

Tab. 79 - Údaje o projektech OP Přeshraniční spolupráce Svobodný stát Bavorsko – ČR (zdroje EU)

Prioritní osa / Oblast podpory	Podané žádosti o podporu	Zamítnuté / stažené projekty	Projednávané / pozastavené projekty	Schválené projekty		Finančně ukončené projekty	
				počet	mil. EUR	počet	mil. EUR
-	počet	počet	počet	počet	mil. EUR	počet	mil. EUR
-	od počátku období	od počátku období	aktuální stav	od počátku období		od počátku období	
1	227	37	2	188	71,4	99	30,3
2	124	38	2	84	42,0	38	18,5
OP PS Bav.-ČR	351	75	4	272	113,4	137	48,8

Poznámka: V rámci OP PS Bavorsko – ČR není žádný z údajů evidován do úrovně oblasti podpory, údaje jsou dostupné pouze na úrovni prioritní osy.

Zdroj: ŘO OPSS Bavorsko – ČR – 31. 12. 2013

Tab. 80 - Údaje o stavu čerpání finančních prostředků OP Přeshraniční spolupráce Bavorsko – ČR (zdroje EU)

Prioritní osa/ Oblast podpory	Celková alokace podpory 2007– 2013	Schválené projekty		Předložené žádosti o platbu		Proplacené prostředky příjemcům		Certifikované výdaje předložené EK	
		EUR	%	EUR	%	EUR	%	EUR	%
-	a	b	b/a	c	c/a	d	d/a	e	e/a
1	72 222 559,0	71 432 176,3	98,9	60 224 356,7	83,4	50 380 972,7	69,8	60 863 252,7	84,3
2	43 287 890,0	41 972 332,7	97,0	31 452 368,8	72,7	26 102 174,1	60,3	31 826 512,3	73,5
OP PS Bav.-ČR	115 510 449,0	113 404 509,0	98,2	91 676 725,5	79,4	76 483 146,8	66,2	92 689 765,0	80,2

Poznámka:

1 V rámci OP PS Bavorsko – ČR není žádný z údajů evidován do úrovně oblasti podpory, údaje jsou dostupné pouze na úrovni prioritní osy. Informační systém ŘO Datenbank je nastaven tak, že úspory u finančně uzavřených projektů automaticky promítne formou snížení objemu schválených projektů. Certifikační orgán rovněž upřesnil metodiku certifikace s ohledem na nižší dotační sazbu (70 %) u bavorských partnerů.

Zdroj: ŘO OPSS Bavorsko – ČR – 31. 12. 2013

Realizace OP Přeshraniční spolupráce Svobodný stát Bavorsko – ČR

V OP Přeshraniční spolupráce Svobodný stát Bavorsko – ČR bylo k 31. prosinci 2013 podáno celkem 351 projektových žádostí. MV schválil 272 projektů v hodnotě 113,4 mil. EUR (98,2 % celkové alokace OP). Proplacené prostředky na účty příjemců činí 76,5 mil. EUR, což představuje 66,2 % celkové alokace OP. Objem certifikovaných výdajů dosahuje 92,7 mil. EUR, to je 80,2 % celkové alokace na programové období 2007–2013.

Podané žádosti

Poslední zasedání MV se uskutečnilo 19. - 20. listopadu 2013 v Železné Rudě. Ve 4. čtvrtletí 2013 proto nebyla předložena žádná další projektová žádost. Celkem bylo od počátku programového období podáno 351 projektových žádostí.

Schválené projekty

Ve 4. čtvrtletí 2013 proběhlo zasedání MV. Na něm bylo schváleno 17 nových projektů. Celkem bylo schváleno 272 projektů ve výši 113,4 mil. EUR, což představuje 98,2 % celkové alokace OP. Pro další zasedání MV je k dispozici ještě 2,1 mil. EUR.

Proplacené prostředky příjemcům

Rovněž ve 4. čtvrtletí 2013 pokračovaly úspěšně procesy kontroly výdajů a jejich proplácení vedoucím partnerům na obou stranách hranice. V tomto čtvrtletí bylo proplaceno 4,6 mil. EUR. Celkem tak bylo proplaceno 76,5 mil. EUR, což představuje 66,2 % celkové alokace OP.

Ve sledovaném období (říjen - prosinec 2013) bylo finančně ukončeno 14 projektů v hodnotě 7,7 mil. EUR. K 31. prosinci 2013 bylo finančně ukončeno 137 projektů o objemu 48,8 mil. EUR (tj. 43,1 % celkového objemu financí u schválených projektů).

Certifikované výdaje předložené EK

Ve 4. čtvrtletí 2013 proběhla další certifikace výdajů. Celkový objem certifikovaných výdajů činí 92,7 mil. EUR, což představuje 80,2 % celkové alokace OP. Program je v tomto ukazateli na předních místech mezi všemi programy přeshraniční spolupráce podporovanými v rámci EU.

Plnění pravidla n+3 / n+2

Limit čerpání v roce 2013 byl splněn. Limit čerpání v roce 2014 je 95,0 mil. EUR. Objem certifikovaných výdajů činí 92,7 mil. EUR. Při započtení zálohových plateb ve výši 10,4 mil. EUR je s ročním předstihem splněno i pravidlo n+2 pro rok 2014.

6. POUŽITÉ POJMY

Alokace podpory (pro jednotlivé rozpočtové roky)

Objem finančních prostředků SF / FS určený pro daný OP na každý kalendářní rok programového období 2007–2013 na základě rozhodnutí EK. Alokace podpory na daný rok musí být vyčerpána s ohledem na pravidlo $n+3 / n+2$ (podrobněji viz níže).

Celková alokace podpory 2007–2013

Objem finančních prostředků ze SF / FS a národních zdrojů alokovaný pro NSRR (resp. jednotlivé OP) na celé programové období 2007–2013.

- Výpočet Celkové alokace podpory 2007–2013 v CZK: Prostředky v souhrnných žádostech zaúčtovaných PCO v CZK + („nezaúčtované prostředky v IS Viola“ v EUR * aktuální měsíční kurz).

Certifikované výdaje předložené EK

Výdaje, u kterých byla potvrzena správnost údajů a funkčnost systému řízení a kontroly na úrovni OP zaručující, že výdaje byly vynaloženy v souladu s předpisy EU a ČR. Certifikaci výdajů provádí Platební a certifikační orgány (Národní fond MF ČR). Certifikované výdaje jsou následně zaslány v žádosti o proplacení finančních prostředků EK, která nejpozději do dvou měsíců proplatí finanční prostředky připadající na příspěvek Společenství na účty Platebního a certifikačního orgánu. Certifikované finanční prostředky se tedy považují za finanční prostředky vyčerpané z fondů EU.

Cílová hodnota indikátoru

Hodnota (plán) indikátoru, ke které se ŘO OP zavázal vůči EK v programovém dokumentu. Cílová hodnota může být dosažena až po ukončení realizace programu, tzn. datum cílové hodnoty se nemusí rovnat datu předpokládaného ukončení realizace programu. Cílová hodnota může být naplňována i v době udržitelnosti. V rámci cílové hodnoty indikátoru je zohledněna výchozí hodnota indikátoru.

Dosažená hodnota indikátoru

Hodnota průběžného naplnění indikátoru a datum, kdy byla hodnota indikátoru dosažena. Dosažená hodnota je sledována pomocí monitorovacích zpráv, které pravidelně předkládají příjemci ŘO OP / ZS. Dosažená hodnota je kumulativní údaj od začátku realizace projektu nebo přírůstkový údaj dle povahy indikátoru a jeho definice. Například:

- indikátory vztažené ke konkrétnímu období, např. „Počet proškolených osob v novém systému výuky za rok“
- podílové indikátory, např. „Změna počtu dopravních nehod na úsecích dotčených intervencí (%)“
- statistické indikátory.

V rámci dosažené hodnoty indikátoru je zohledněna výchozí hodnota indikátoru. Při interpretaci dat, jejichž výchozí hodnota je různá od nuly, je nutné uvádět všechny hodnoty společně (výchozí, cílová a dosažená).

Finančně ukončené projekty

Projekty, u kterých byly ukončeny všechny realizační a administrativní činnosti. Tedy takové projekty, u kterých příjemce předložil Závěrečnou monitorovací zprávu a závěrečnou Žádost o platbu. ŘO předloženou dokumentaci schválil a proplatil finanční prostředky na účet příjemce.

Globální grant – GG

Jeden ze způsobů implementace OP pro vybrané oblasti podpory nebo jejich části. V rámci GG jsou realizovány dílčí grantové projekty. Příjemce GG (nejčastěji ZS OP) je zodpovědný za řízení a implementaci globálního grantu. V programovém období 2007–2013 jsou GG realizovány v rámci OP Vzdělávání pro konkurenceschopnost a OP Lidské zdroje a zaměstnanost.

Nedokončené projekty

Projekty, které byly nestandardně ukončeny. Jedná se o situaci, kdy příjemce, ŘO nebo ZS vypověděli / odstoupili od vydaného Rozhodnutí / podepsané Smlouvy o poskytnutí dotace.

Podané žádosti

Žádosti o podporu ze SF / FS a národních zdrojů předložené žadateli v rámci vyhlašovaných výzev jednotlivých OP. Žadatelé vyplní elektronickou žádost o podporu a následně fyzicky odevzdají další požadované podklady k projektové žádosti. Podané žádosti o podporu jsou zaregistrovány v informačních systémech ŘO jednotlivých OP.

Projekt

Ucelený soubor aktivit financovaných z OP, které směřují k dosažení předem stanovených a jasně definovaných, měřitelných cílů. Projekt je realizován v určeném časovém horizontu podle zvolené strategie a s daným rozpočtem.

Podle způsobu realizace se rozlišují dva typy projektů:

Individuální projekt – IP

- Projekt s přímým způsobem financování, kdy konečný příjemce je zároveň konečným uživatelem, který obdrží podporu.

Grantový projekt – GP

- Projekt realizovaný v rámci globálního grantu, kde zprostředkovatelem finančních prostředků je nositel globálního grantu

Podle finanční náročnosti se vymezují dva typy projektů:

Běžný projekt

- Projekt s celkovými náklady nižšími než 50 mil. EUR

Velký projekt – VP

- Projekt s celkovými náklady přesahujícími 50 mil. EUR (např. v oblasti dopravy, vědy a výzkumu či životního prostředí)

Proplacené prostředky příjemcům

Objem finančních prostředků proplacených na účty příjemců po ukončení realizace projektu nebo jeho části (u etapového projektu). Do proplacených prostředků jsou započítávány také zálohové platby (předfinancování) v případě ex-ante financování. Finanční prostředky se proplácí na základě žádosti o platbu.

Prostředky v souhrnných žádostech zaúčtovaných PCO

Objem finančních prostředků v IP a GG, které ŘO autorizoval a v rámci souhrnného výkazu výdajů předložil PCO a které byly zaúčtovány v IS Viola.

Projekty / GG / GP s vydaným Rozhodnutím / podepsanou Smlouvou

Projekty schválené ke spolufinancování ze SF / FS a národních zdrojů, tj. projekty které splnily formální náležitosti, podmínky přijatelnosti, získaly dostatečné bodové ohodnocení v rámci hodnocení kvality, byly doporučeny ke spolufinancování a s příjemcem byl podepsán právní akt o poskytnutí dotace.

Výchozí hodnota indikátoru

Hodnota indikátoru naměřená před začátkem realizace projektu / programu. Hodnota se během realizace projektu / programu nemění. Výchozí hodnota indikátoru je zohledněna v rámci dosažené hodnoty. Při interpretaci dat, jejichž výchozí hodnota je různá od nuly, je nutné uvádět všechny hodnoty (výchozí, cílové a dosažené) společně. U statistických indikátorů může dojít ke změně výchozí hodnoty v případě, že se změní metodika jejich výpočtu a zpětně jsou dopočítávány časové řady.

Výzva

Aktivita ŘO příslušného OP vyzývající potenciální žadatele k podání žádostí o podporu podle předem stanovených podmínek. Každá výzva obsahuje číslo výzvy, název OP, prioritní osy a oblasti podpory, dále objem finančních prostředků určených na výzvu, termín a místo pro podávání žádostí, popis podporovaných aktivit a subjektů, seznam hodnotících kritérií a také kontakty na odpovědné implementační orgány. Výzva může být časově neomezená (tzv. průběžná; hodnocení přijatých žádostí je prováděno průběžně) nebo časově omezená (tzv. kolová; k hodnocení přijatých žádostí dochází až po uzavření výzvy).

Závazek příjemce

Hodnota (plán) indikátoru, ke které se příjemce zavázal realizací projektu vůči ŘO v Rozhodnutí / Smlouvě o poskytnutí dotace. V případě, že závazek silně překračuje cílové hodnoty stanovené v programovém dokumentu, mluvíme o tzv. přezávazkování indikátoru.

Žádosti ve schvalovacím procesu

Žádosti, které se nacházejí v procesu administrace. Projekty procházejí formální, finanční a kvalitativní kontrolou a hodnocením podle předem stanovených kritérií.

Žádosti vyřazené z administrace

Žádosti, které nespĺnily podmínky výzvy pro čerpání finančních prostředků z SF / FS a národních zdrojů, nebo žádosti, které byly staženy samotným žadatelem.

7. SEZNAM ZKRATEK

AO	Auditní orgán	OP LZZ	Operační program Lidské zdroje a zaměstnanost
CRR	Centrum pro regionální rozvoj ČR	OP PA	Operační program Praha–Adaptabilita
ČOV	Čistírna odpadních vod	OP PI	Operační program Podnikání a inovace
DP ČR	Dopravní politika ČR	OP PK	Operační program Praha–Konkurenceschopnost
EK	Evropská komise	OP PS	Operační programy Přeshraniční spolupráce
ERDF	Evropský fond pro regionální rozvoj	OP VaVpl	Operační program Výzkum a vývoj pro inovace
ESF	Evropský sociální fond	OP VK	Operační program Vzdělávání pro konkurenceschopnost
EU	Evropská unie	OP TP	Operační program Technická pomoc
EUR	Společná evropská měna euro	OP ŽP	Operační program Životní prostředí
FS	Fond soudržnosti	OZE	Obnovitelné zdroje energie
GG	Globální grant	PCO	Platební a certifikační orgán
GP	Grantový projekt	PO	Prioritní osa
HMP	Hlavní město Praha	ROP	Regionální operační program / programy
HSÚS	Hospodářská, sociální a územní soudržnost	ROP JV	Regionální operační program Jihovýchod
ICT	Informační a komunikační technologie	ROP JZ	Regionální operační program Jihozápad
IOP	Integrovaný operační program	ROP MS	Regionální operační program Moravskoslezsko
IP	Individuální projekt	ROP SČ	Regionální operační program Střední Čechy
IPRM	Integrovaný plán rozvoje měst	ROP SM	Regionální operační program Střední Morava
IS	Informační systém	ROP SV	Regionální operační program Severovýchod
KD	Kombinovaná doprava	ROP SZ	Regionální operační program Severozápad
MD	Ministerstvo dopravy	RR	Regionální rada
MF	Ministerstvo financí	ŘO	Řídící orgán
MMR	Ministerstvo pro místní rozvoj	ŘSD	Ředitelství silnic a dálnic
MMR-NOK	Národní orgán pro koordinaci	SF	Strukturální fondy
MMZ	Měsíční monitorovací zpráva o průběhu čerpání strukturálních fondů a Fondu soudržnosti a národních zdrojů	SFDI	Státní fond dopravní infrastruktury
MPO	Ministerstvo průmyslu a obchodu	SR	Státní rozpočet
MPSV	Ministerstvo práce a sociálních věcí	SŽDC	Správa železniční dopravní cesty
MSC2007	Monitorovací systém strukturálních fondů a fondu soudržnosti	TP	Technická pomoc
MSP	Malé a střední podniky	VaV	Výzkum a vývoj
MŠMT	Ministerstvo školství mládeže a tělovýchovy	VKZ 2012	Výroční kontrolní zpráva za rok 2012
MV	Ministerstvo vnitra	VP	Velký projekt
MVE	Malé vodní elektrárny	ZS	Zprostředkující subjekt / subjekty
MŽP	Ministerstvo životního prostředí		
NSRR	Národní strategický referenční rámec		
OP	Operační program / programy		
OP ČR-PL	Operační program Přeshraniční spolupráce ČR–Polsko		
OP D	Operační program Doprava		

