

**MĚSÍČNÍ MONITOROVACÍ ZPRÁVA
O PRŮBĚHU ČERPÁNÍ STRUKTURÁLNÍCH FONDŮ,
FONDU SOUDRŽNOSTI A NÁRODNÍCH ZDROJŮ
V PROGRAMOVÉM OBDOBÍ 2007–2013**

ČERVEN 2012

Ministerstvo pro místní rozvoj

Odbor řízení a koordinace NSRR

Staroměstské náměstí 6

110 15 Praha 1

E-mail: nok@mmr.cz

Vydáno MMR-NOK 26. července 2012

OBSAH

1. ÚVOD	1
Účel zprávy.....	1
Struktura zprávy.....	1
Systém sběru dat	3
Aktuální sdělení MMR-NOK	3
Vývoj měnového kurzu	5
Přehled operačních programů ČR	7
Průběh čerpání SF / FS	8
2. STRUČNÝ PŘEHLED ČERPÁNÍ	10
3. REALIZACE NSRR	12
Finanční pokrok.....	12
Věcný pokrok	19
4. PRIORITA 4.3 „ROZVOJ VENKOVSKÝCH OBLASTÍ“	29
5. STAV PRAVIDLA N+3 / N+2	34
6. STAV SCHVALOVÁNÍ VELKÝCH PROJEKTŮ.....	42
7.A STAV TEMATICKÝCH OPERAČNÍCH PROGRAMŮ CÍLE 1	46
Operační program Doprava	46
Operační program Životní prostředí	51
Operační program Podnikání a inovace	56
Operační program Výzkum a vývoj pro inovace	61
Operační program Vzdělávání pro konkurenceschopnost.....	66
Operační program Lidské zdroje a zaměstnanost.....	74
Integrovaný operační program	81
Operační program Technická pomoc.....	86
7.B STAV REGIONÁLNÍCH OPERAČNÍCH PROGRAMŮ CÍLE 1	91
Regionální operační program regionu soudržnosti Severozápad	91
Regionální operační program regionu soudržnosti Moravskoslezsko	96
Regionální operační program regionu soudržnosti Jihovýchod	101
Regionální operační program regionu soudržnosti Střední Morava	106
Regionální operační program regionu soudržnosti Severovýchod	111
Regionální operační program regionu soudržnosti Jihozápad	116
Regionální operační program regionu soudržnosti Střední Čechy.....	121
7.C STAV OPERAČNÍCH PROGRAMŮ CÍLE 2	126
Operační program Praha–Konkurenceschopnost.....	126
Operační program Praha–Adaptabilita	131
7.D STAV OPERAČNÍCH PROGRAMŮ PŘESHraniČNÍ SPOLUPRÁCE CÍLE 3 K 30. ČERVNU 2012	136
Použité pojmy v OP Přeshraniční spolupráce	137
Stručný přehled čerpání OP Přeshraniční spolupráce.....	139
Operační program Přeshraniční spolupráce ČR – Polsko.....	140
Operační program Přeshraniční spolupráce Slovensko – ČR	145
Operační program Přeshraniční spolupráce Rakousko – ČR	149
Operační program Přeshraniční spolupráce Svobodný stát Sasko – ČR	153
Operační program Přeshraniční spolupráce Svobodný stát Bavorsko – ČR.....	158
8. POUŽITÉ POJMY.....	161
9. SEZNAM ZKRATEK.....	165

1. ÚVOD

ÚČEL ZPRÁVY

Měsíční monitorovací zpráva o průběhu čerpání strukturálních fondů, Fondu soudržnosti a národních zdrojů (dále MMZ) představuje hlavní výstup monitoringu realizace operačních programů (dále OP) v programovém období 2007–2013.

Vydávání MMZ je v gesci Národního orgánu pro koordinaci (dále MMR-NOK), který má ze své centrální koordinační role přístup k agregovaným informacím o realizaci strukturální pomoci Evropské unie (dále EU) v ČR. Stejně jako u většiny ostatních zpráv zpracovávaných na úrovni Národního strategického referenčního rámce (dále NSRR), tj. na národní úrovni, využívá MMR-NOK údaje poskytované z nižších úrovní monitorování. Informační hodnota této zprávy **tedy přímo závisí na kvalitě a úplnosti informací poskytovaných řídicími orgány (dále ŘO) jednotlivých OP a příjemci pomoci**. MMZ vychází **zpravidla 23. dne následujícího kalendářního měsíce**, za který je zpráva sestavována.

Účel předkládané MMZ je dvojí povahy:

- Zpráva podává informace o pokroku čerpání strukturální pomoci nejen zainteresovaným institucím, ale i široké veřejnosti.
- Zpráva je nástrojem efektivního řízení strukturální pomoci EU. Poskytnutí pravidelného, podrobného a shrnujícího přehledu o průběhu čerpání strukturálních fondů, Fondu soudržnosti (dále jen SF / FS) a národních zdrojů vede nejen k účinnější kontrole, ale také díky možnosti porovnání jednotlivých OP a identifikaci problému ke stálému zkvalitňování implementačního procesu.

Následující komentované tabulky poskytují nejdůležitější informace o postupu čerpání prostředků SF / FS a národních zdrojů **za uplynulý měsíc červen 2012**. Při jejich vytváření se MMR-NOK opírá po stránce metodické o Metodiku monitorování programů SF / FS pro programové období 2007–2013 a po stránce datové o výstupní sestavy centrálního informačního systému pro monitorování programů SF / FS a národních zdrojů pro období 2007–2013 (ms2007), tj. MSC2007.

STRUKTURA ZPRÁVY

MMZ se ve své struktuře dělí na **sedm obsahově odlišných oddílů**:

- Kapitola „Stručný přehled čerpání“ nabízí na jedné stránce grafické shrnutí klíčových dat o čerpání SF / FS.
- Kapitola „Realizace NSRR“ prezentuje finanční a věcný pokrok implementace NSRR prostřednictvím klíčových stavů čerpání finančních prostředků ze SF / FS a národních zdrojů

a dále prostřednictvím vybraných indikátorů NSRR. Jedná se o souhrnný, národní pohled, jehož základem jsou agregovaná data za jednotlivé OP.

- Kapitola „Stav pravidla n+3 / n+2“ se věnuje kontrole dodržování tohoto důležitého finančního instrumentu za účelem předcházení ztráty finančních prostředků.
- Kapitoly „Stav tematických a regionálních operačních programů cíle 1 a 2“ tvoří nejobsáhlejší část MMZ a informují o stavu realizace strukturální pomoci z jednotlivých OP.
- Čtvrtletně je do MMZ zařazována kapitola „Stav operačních programů přeshraniční spolupráce cíle 3“, která se věnuje stavu čerpání finančních prostředků v rámci jednotlivých OP přeshraniční spolupráce.
- Jednou za tři měsíce je do MMZ zařazována také kapitola „Stav schvalování velkých projektů“. Ta je zaměřena na postup schvalování velkých projektů OP Doprava, OP Životní prostředí a OP Výzkum a vývoj pro inovace na národní úrovni a na úrovni Evropské komise (dále EK).
- V MMZ bývá také uváděna speciální kapitola na konkrétní téma.

V celém dokumentu se pracuje s několika **druhy tabulek**. U každého OP jsou uvedeny dva druhy tabulek:

- Tabulky „Údaje o projektech / grantových projektech (dále GP) / globálních grantech (dále GG)“ sledují proces administrace projektů před zahájením čerpání, poskytují informace o počtu projektů / GP / GG a výši na ně vázaných finančních prostředků v CZK. Ve sloupci „Podané žádosti“, „Projekty / GP / GG vyřazené z administrace“, „Projekty / GP / GG s vydaným Rozhodnutím / podepsanou Smlouvou“ a „Finančně ukončené projekty / GP / GG“ jsou uvedeny souhrnné údaje o projektech / GP / GG od počátku programového období do dne vygenerování výstupní sestavy z MSC2007. Projekty / GP / GG ve schvalovacím procesu jsou dynamického charakteru, v tabulkách je tedy zachycen pouze jejich aktuální stav ke dni, kdy byla sestava vygenerována (tzn. jde o stavy projektu / GP / GG, které zahrnují podané žádosti až do jejich schválení).
- Druhý typ tabulek „Údaje o stavu čerpání finančních prostředků“ se pak zaměřuje na schválené projekty / GP / GG a umožňuje rychle zjistit, jak čerpání daného OP pokračuje (obr. 1). Tato tabulka pracuje s finančními prostředky v CZK a s kumulativními hodnotami, které jsou dále vztaženy k celkové alokaci na programové období 2007–2013.

Dále se v dokumentu pracuje s těmito tabulkami:

- Tabulky „Vybrané projektové indikátory.“ obsahují informace o indikátorech agregovaných z úrovně projektů. Tabulky obsahují základní čtyři hodnoty pro každý indikátor – cílová hodnota, výchozí hodnota, závazek příjemců a dosažená hodnota.
- Tabulka „Stav pravidla n+3 vzhledem k alokaci 2007–2013“ sleduje plnění pravidla n+3 pro alokaci 2008 jednotlivých OP. V tabulce jsou vybrané ukazatele o stavu čerpání finančních prostředků vztahovány k alokaci za příspěvek Společenství (SF / FS). Finanční prostředky jsou vyjádřené v EUR.
- Tabulky „Přehled velkých projektů“ obsahují data o schvalovacím procesu velkých projektů (dále VP), včetně finančního objemu VP a jejich podílu k alokaci oblasti podpory a alokaci OP.

SYSTÉM SBĚRU DAT

Sběr dat pro tabulkovou část MMZ je standardně prováděn **z centrálního informačního systému** pro monitorování programů SF / FS pro období 2007–2013 (ms2007), tj. MSC2007. Datum generování dat je nastaveno na 3. den v měsíci, případně na 1. středu v měsíci, pokud bude 3. den v měsíci připadat na sobotu, neděli, pondělí nebo úterý. Nutnou podmínkou pro zajištění souladu mezi obsahem MMZ a reálným stavem implementace jednotlivých OP je **respektování Metodiky monitorování programů SF / FS pro programové období 2007–2013 všemi zúčastněnými subjekty.**

Data v takto vygenerovaných sestavách se vztahují k poslednímu dni v předcházejícím měsíci. Pro komentáře MMR-NOK jsou zásadně využívána data z MSC2007. **Jen doplňkově** jsou informace získávány **přímo od ŘO, případně z internetových stránek jednotlivých OP,** a dalších **subjektů zapojených do implementační struktury NSRR.**

Pokud není uvedeno jinak, veškeré datové výstupy a informace uváděné v MMZ, jsou platné ke stejnému dni, kdy jsou generovány sestavy se zdrojovými daty z MSC2007.

AKTUÁLNÍ SDĚLENÍ MMR-NOK

Za účelem vykazování reálného stavu čerpání finančních prostředků ze SF / FS a národních zdrojů ve stavu Prostředky kryté Rozhodnutím / Smlouvou (reálnou výši zazávkovaných prostředků), přistoupil MMR-NOK ke **změně metodiky** načítání dat pro tento ukazatel. Od února 2012 nejsou v rámci tohoto ukazatele sledovány projekty, které byly nedokončeny, a to ať z důvodu odstoupení ze strany příjemce nebo ŘO / zprostředkujícího subjektu (dále ZS). V terminologii metodiky monitorování se jedná o stavy N7 „Projekt nedokončen / stažen“ a N8 „Rozhodnutí / Smlouva ukončena ze strany ŘO / ZS“. Nadále se však započítává stav N6 „Projekt pozastaven“, a to z toho důvodu, že z tohoto stavu se projekt může vrátit do stavu výchozího, tedy zpět do realizace.

V průběhu měsíce června 2012 lze na úrovni NSRR a jednotlivých OP evidovat změny v objemu finančních prostředků ve stavech Proplacené prostředky příjemcům, Prostředky v souhrnných

žádostech zaúčtovaných PCO a Certifikované výdaje předložené EK. Důvodem změn je upřesnění finančního monitoringu za účelem přesnějšího vykazování stavu čerpání finančních prostředků ze SF / FS a národních zdrojů.

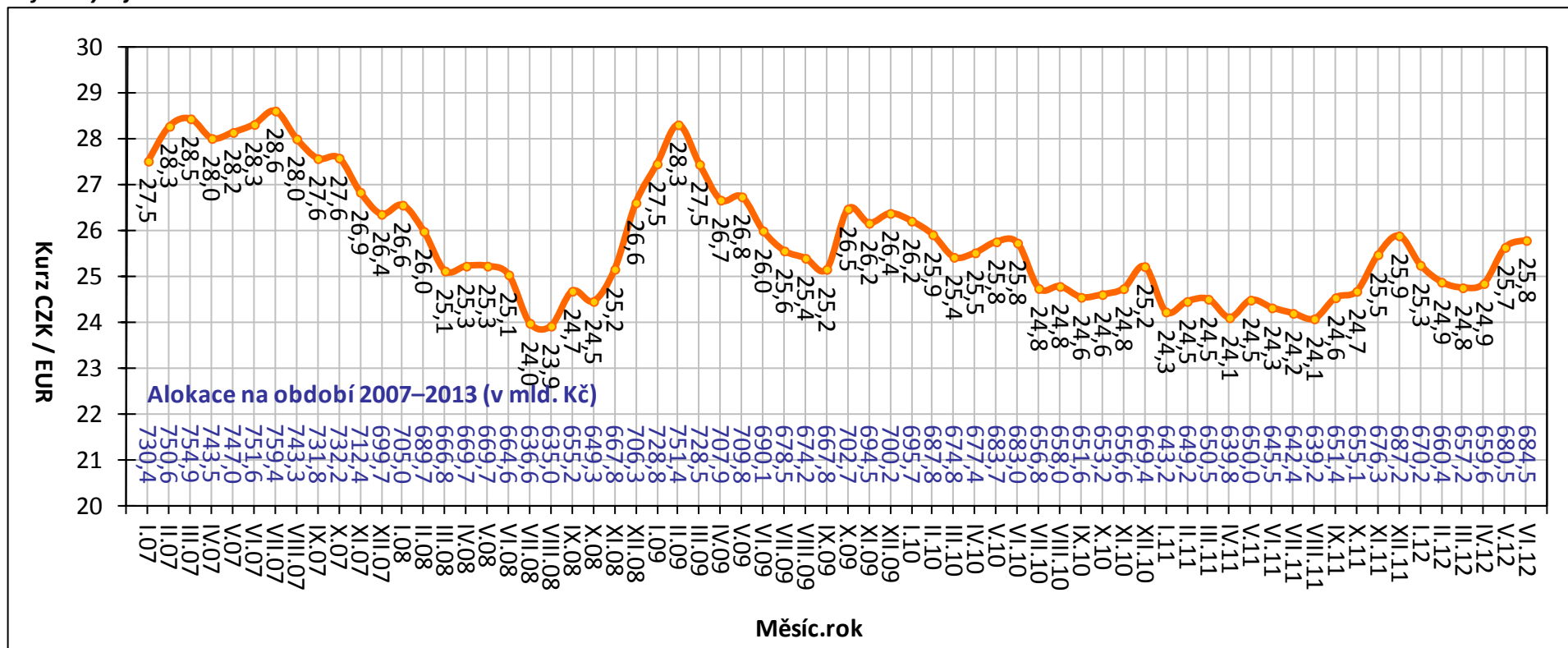
Dále jsou do této MMZ zařazeny **pravidelné čtvrtletní kapitoly**, konkrétně „Stav schvalování velkých projektů“ a „Stav operačních programů přeshraniční spolupráce Cíle 3 k 30. červnu 2012“.

VÝVOJ MĚNOVÉHO KURZU

Celková alokace na NSRR je stanovena v EUR, proto je klíčové pro úspěšnou a efektivní implementaci SF / FS přepočítávání kurzu CZK–EUR. Měnový kurz v MMZ je přebírán MSC2007 z informačního systému Viola¹. Do IS Viola se přenáší kurz, který stanovuje Evropská centrální banka (dále ECB) na následující měsíc, každý předposlední den v měsíci. Na počátku programového období 2007–2013, tedy v lednu 2007, byl kurz CZK vůči EUR stanoven na 27,54. Ke dni generování sestav se zdrojovými daty, tj. k 4. červenci 2012, byla výše měnového kurzu stanovena na 25,81 Kč za EUR. Celkově můžeme konstatovat posílení kurzu CZK vůči EUR od počátku programového období o 6,3 %.

¹ IS Viola slouží k finančnímu řízení a účtování finančních prostředků z fondů EU v České republice na účtech Platebního a certifikačního orgánu v rámci účetní jednotky Ministerstva financí.

Graf 1 - Vývoj kurzu CZK–EUR



Poznámka:

- Alokace na období 2007–2013 je tvořena pouze zdroji EU, tzn. bez národních zdrojů.

Zdroj: MSC2007 – 4. 7. 2012

PŘEHLED OPERAČNÍCH PROGRAMŮ ČR

ČR využívá ve své implementační struktuře systém doplňkovosti tematických a regionálních OP. Jednotlivé OP spadají do gesce různých resortů, tj. dále ŘO, které jsou zodpovědné za provádění OP se všemi jeho aspekty.

Z 26 aktivit v rámci NSRR (24 OP a dva síťové programy) se **18 OP nachází v gesci českých ŘO**. Vzhledem k tříměsíční aktualizaci dat o čerpání (na základě spolupráce se zahraničními partnery) MMR-NOK sleduje jen 17 z 18 OP v gesci českých ŘO, tj. bez OP Přeshraniční spolupráce ČR–Polsko.

Následující tabulka zobrazuje přehled základních informací o jednotlivých OP.

Tab. 1 - Přehled OP programového období 2007–2013

Zkratka OP	Název OP / ROP a zdroj financování	Řídící orgán	Podíl na alokaci NSRR
1. cíl: Konvergence			
Tematické OP			
1. OP D	OP Doprava (FS / ERDF)	Ministerstvo dopravy	21,8
2. OP ŽP	OP Životní prostředí (FS / ERDF)	Ministerstvo životního prostředí	18,4
3. OP PI	OP Podnikání a inovace (ERDF)	Ministerstvo průmyslu a obchodu	11,7
4. OP VaVpl	OP Výzkum a vývoj pro inovace (ERDF)	Ministerstvo školství, mládeže a tělovýchovy	7,7
5. OP VK *	OP Vzdělávání pro konkurenceschopnost (ESF)	Ministerstvo školství, mládeže a tělovýchovy	6,8
6. OP LZZ *	OP Lidské zdroje a zaměstnanost (ESF)	Ministerstvo práce a sociálních věcí	6,9
7. IOP *	Integrovaný OP (ERDF)	Ministerstvo pro místní rozvoj	6,1
8. OP TP *	OP Technická pomoc (ERDF)	Ministerstvo pro místní rozvoj	0,7
Regionální OP			
9. ROP SZ	ROP pro NUTS II Severozápad (ERDF)	RR Severozápad (Ústí nad Labem)	2,9
10. ROP MS	ROP pro NUTS II Moravskoslezsko (ERDF)	RR Moravskoslezsko (Ostrava)	2,7
11. ROP JV	ROP pro NUTS II Jihovýchod (ERDF)	RR Jihovýchod (Brno)	2,7
12. ROP SM	ROP pro NUTS II Střední Morava (ERDF)	RR Střední Morava (Olomouc)	2,5
13. ROP SV	ROP pro NUTS II Severovýchod (ERDF)	RR Severovýchod (Hradec Králové)	2,5
14. ROP JZ	ROP pro NUTS II Jihozápad (ERDF)	RR Jihozápad (České Budějovice)	2,4
15. ROP SČ	ROP pro NUTS II Střední Čechy (ERDF)	RR Střední Čechy (Praha)	2,1
2. cíl: Regionální konkurenceschopnost a zaměstnanost			
16. OP PK	OP Praha–Konkurenceschopnost (ERDF)	Magistrát hlavního města Prahy	0,9
17. OP PA	OP Praha–Adaptabilita (ESF)	Magistrát hlavního města Prahy	0,4
3. cíl: Evropská územní spolupráce			
18. ČR–PL	OP Přeshraniční spolupráce ČR–Polsko (ERDF)	Ministerstvo pro místní rozvoj	0,8
19. ČR–SR **	OP Přeshraniční spolupráce SR–ČR (ERDF)	---	---
20. R–ČR **	OP Přeshraniční spolupráce Rakousko–ČR (ERDF)	---	---
21. S–ČR **	OP Přeshraniční spolupráce Sasko–ČR (ERDF)	---	---
22. B–ČR **	OP Přeshraniční spolupráce Bavorsko–ČR (ERDF)	---	---
23. OP MS **	OP Mezuregionální spolupráce	---	---
24. OP NS **	OP Nadnárodní spolupráce	---	---
25. Interact **	Servisní program INTERACT II	---	---
26. ESPON **	Program ESPON 2013	---	---

* OP je tzv. vícecílový OP, tzn., že OP je vedle 1. cíle "Konvergence" financován také z finančních prostředků pro 2. cíl "Regionální konkurenceschopnost a zaměstnanost".

** OP není v gesci českého ŘO.

PRŮBĚH ČERPÁNÍ SF / FS

Pro úplné porozumění vývoje implementace SF / FS a národních zdrojů je nezbytná znalost jejího **průběhu** (obr. 1).

Vyhlášení výzvy

ŘO / ZS vyhláší pravidelně časově vymezené **výzvy** k předkládání žádostí o podporu v rámci jednotlivých prioritních os a oblastí podpory.

Hodnocení a výběr projektu

V termínech vyhlášených výzev jsou na ŘO / ZS podávány žádosti o podporu, které musí být v souladu s cíli daného OP, z něhož chce žadatel prostředky čerpat. Podrobné podmínky finanční podpory jsou přesně nedefinovány ve vyhlášené výzvě. V rámci schvalovacího procesu ŘO / ZS hodnotí podané žádosti a na základě předem definovaných výběrových kritérií vybírá projekty, jimž bude dotace udělena. S žadateli, jejichž žádosti splní stanovená kritéria, je podepsán právní akt o poskytnutí dotace.

Realizace a proplácení

Platby příjemcům podpory se realizují na základě žádostí o platbu, které příjemce předkládá na ŘO / ZS. Platby příjemcům probíhají formou ex-post plateb (následné proplácení výdajů již vynaložených příjemcem) či formou ex-ante plateb (formou poskytnutí prostředků příjemci před realizací jeho výdajů na projekt). Rozhodnutí o formě plateb příjemci je plně v kompetenci ŘO po dohodě se správcem kapitoly státního rozpočtu.

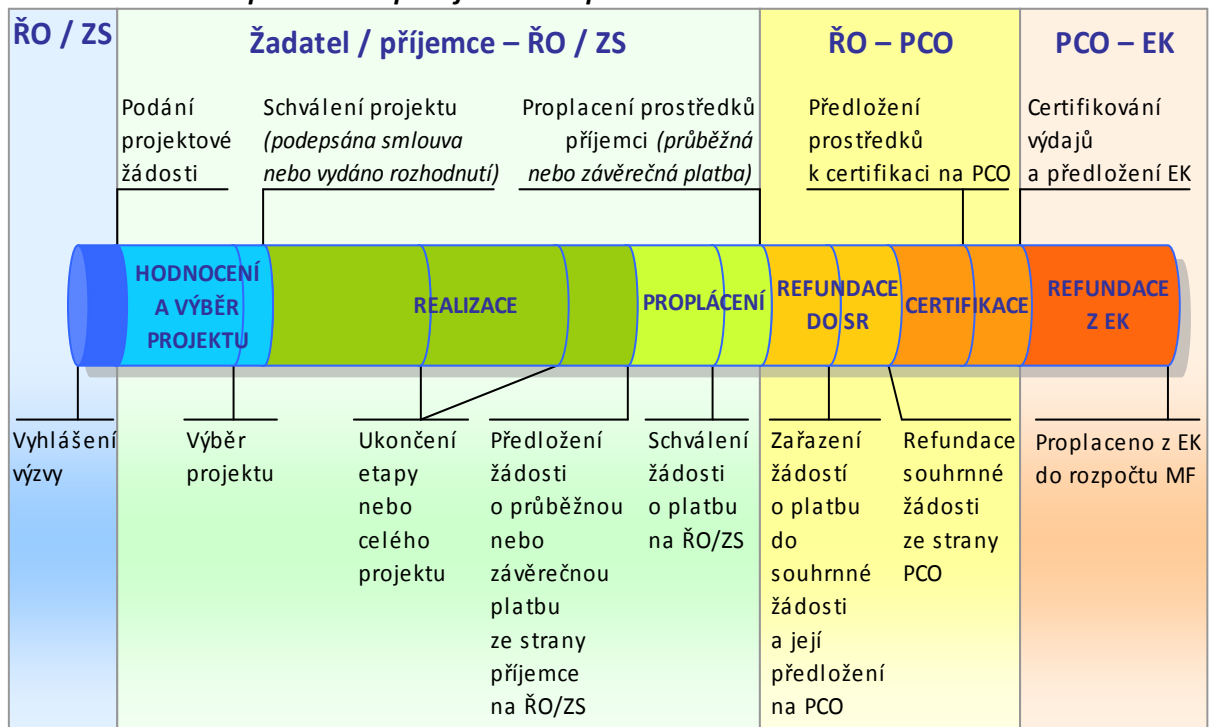
Při předkládání žádostí o platby příjemci odůvodní předkládané výdaje a prokážou, že odpovídají podmínkám realizace projektů obsažených v Rozhodnutí / Smlouvě o poskytnutí dotace. Veškeré platební nároky musí být podloženy doklady, které prokážou, že se jedná o prostředky vynaložené efektivně, hospodárně, účelně a transparentně. Doklady o projektech musí být kdykoliv k dispozici pro kontroly a auditní šetření.

Certifikace

Systém finančních toků (prostředků z rozpočtu EU) je založen na principu **předfinancování** ze státního rozpočtu (dále SR). To znamená, že podíl EU (až 85 %), který je určen na spolufinancování OP, je nejprve předfinancován z rozpočtu jednotlivých kapitol SR (ŘO) a až poté je podíl EU refundován zpět do dané kapitoly SR ze zdrojového účtu Platebního a certifikačního orgánu (dále PCO; odbor Národní fond MF). Aby bylo možné podíl EU předfinancovat ze SR, je nutné, aby jednotlivé kapitoly SR (ŘO) měly ve svém rozpočtu na daný rok dostatečné množství finančních prostředků.

Prostředky podílu národního financování ze zdrojů SR (15 %) jsou příjemcům uvolňovány stejným způsobem jako prostředky SR na předfinancování podílu EU (85 %).

Obrázek 1 - Schéma průběhu čerpání finančních prostředků

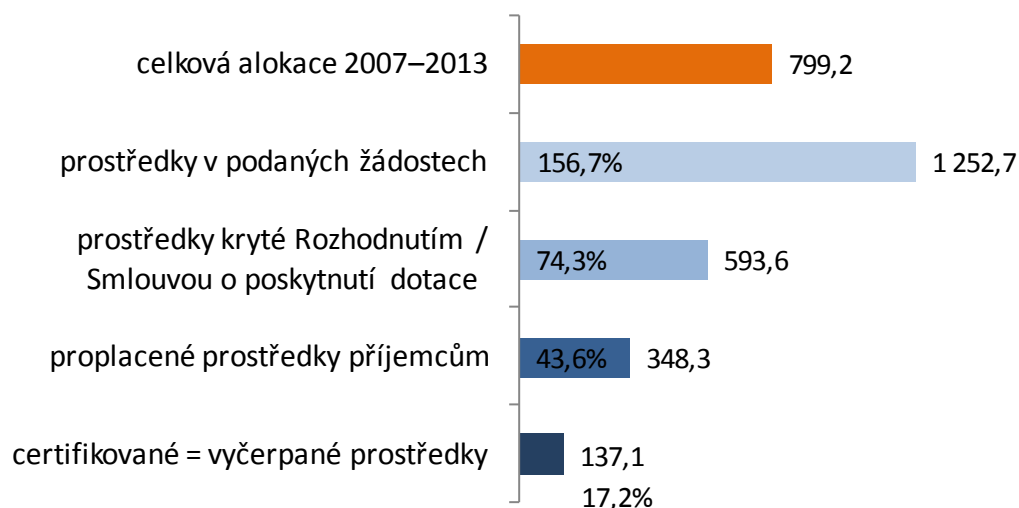


Výběr ukazatelů sledovaných v MMZ je proto nastaven takovým způsobem, aby pokrýval **celý cyklus čerpání** (obr. 1), tj. podané žádosti o podporu, vyřazené projekty, projekty ve schvalovacím procesu či schválené projekty, prostředky proplacené příjemcům až po prostředky v souhrnných žádostech zaúčtovaných PCO a certifikaci uskutečněných výdajů.

2. STRUČNÝ PŘEHLED ČERPÁNÍ

Souhrnný stav čerpání ze SF / FS a národních zdrojů v mld. Kč

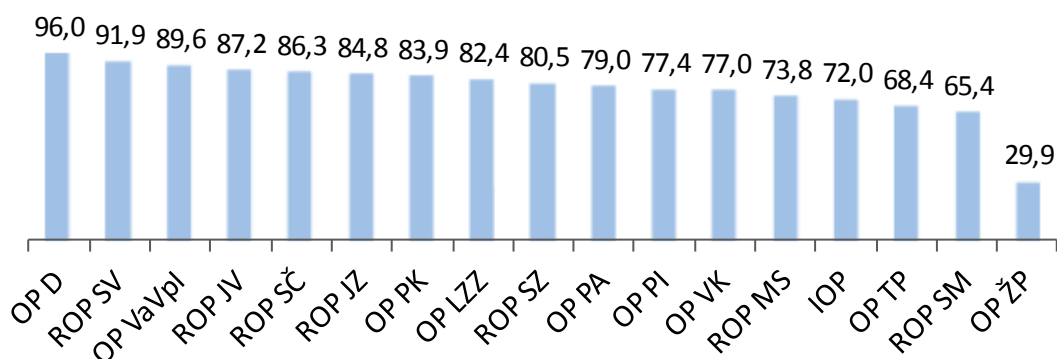
k 4. 7. 2012, zdroj: MSC2007



Stav prostředků krytých Rozhodnutím / Smlouvou o poskytnutí dotace* v %

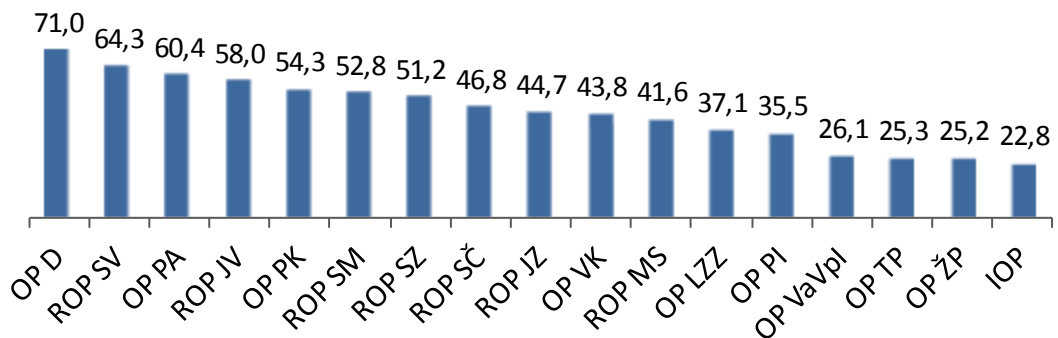
vzhledem k celkové alokaci OP v programovém období 2007–2013

k 4. 7. 2012, zdroj: MSC2007



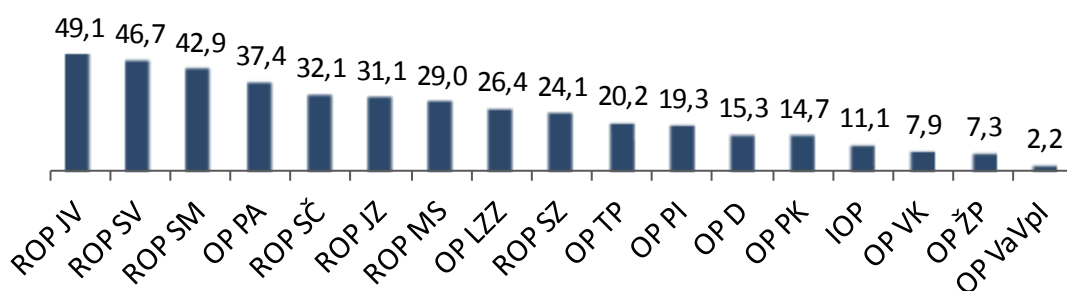
* Zahrnuty individuální projekty (IP), grantové projekty (GP) a EK neschválené velké projekty

Stav proplacených prostředků příjemcům * v %
vzhledem k celkové alokaci OP v programovém období 2007–2013
k 4. 7. 2012, zdroj: MSC2007



* Zahrnuty ex-ante, průběžné a ex-post platby

Stav certifikovaných finančních prostředků* v %
vzhledem k celkové alokaci OP v programovém období 2007–2013
k 4. 7. 2012, zdroj: MSC2007



* Finanční prostředky vyčerpané ze SF / FS a národních zdrojů

3. REALIZACE NSRR

FINANČNÍ POKROK

Pokrok v realizaci NSRR v 1. pololetí roku 2012

V průběhu 1. pololetí 2012 žadatelé předložili celkem 7 967 žádostí o podporu v celkové hodnotě 86,3 mld. Kč. To představuje půlroční nárůst o 7,4 %. ŘO OP vydaly za uplynulé pololetí 3 218 Rozhodnutí / Smluv o poskytnutí dotace v celkové hodnotě 31,4 mld. Kč. Za půl roku došlo k navýšení objemu finančních prostředků krytých Rozhodnutím / Smlouvou o 5,6 %. Ve sledovaném období bylo na účty příjemců proplaceno 40,2 mld. Kč, což činí nárůst o 13,1 %. Vzhledem k pozastavení certifikace u OP financovaných z ERDF došlo v 1. pololetí 2012 k nárůstu certifikovaných výdajů pouze u OP financovaných z ESF, konkrétně u OP Praha–Adaptabilita o 0,2 mld. Kč a u OP Lidské zdroje a zaměstnanost o 2,2 mld. Kč. V důsledku stažení žádostí o platbu u Integrovaného OP ve výši a OP Praha–Konkurenceschopnost došlo ke snížení certifikovaných výdajů.

Realizace NSRR² k 4. červenci 2012

Od počátku programového období k 4. červenci 2012 bylo v rámci politiky hospodářské, sociální a územní soudržnosti EU realizované na území ČR podáno 82 791 žádostí o podporu v celkové hodnotě 1 252,7 mld. Kč. To představuje 156,7 % celkové alokace NSRR na programové období 2007–2013. ŘO a ZS OP doposud vydaly 36 943 Rozhodnutí / Smluv o poskytnutí dotace v celkové výši 593,6 mld. Kč, což činí 74,3 % celkové alokace NSRR. Proplacené prostředky na účty příjemců dosahují 348,3 mld. Kč, tedy 43,6 % celkové alokace NSRR. Certifikované výdaje předložené EK činí 137,1 mld. Kč, což je 17,2 % celkové alokace NSRR na programové období 2007–2013.

Podané žádosti

K 4. červenci 2012 předložili žadatelé o dotaci ze SF / FS a národních zdrojů celkem 61 192 **žádostí na individuální projekty** (dále IP) v celkové hodnotě 1 151,2 mld. Kč. V OP Lidské zdroje a zaměstnanost a OP Vzdělávání pro konkurenceschopnost je dále předloženo 106 **žádostí na GG** v hodnotě 35,0 mld. Kč, v rámci těchto GG žadatelé podali 21 599 **žádostí na GP** v hodnotě 101,5 mld. Kč. V druhém čtvrtletí šestého roku ze sedmi let programového období objem finančních prostředků v podaných žádostech na **IP / GP převyšuje celkovou alokaci NSRR** (779,2 mld. Kč) **o 56,7 %**.

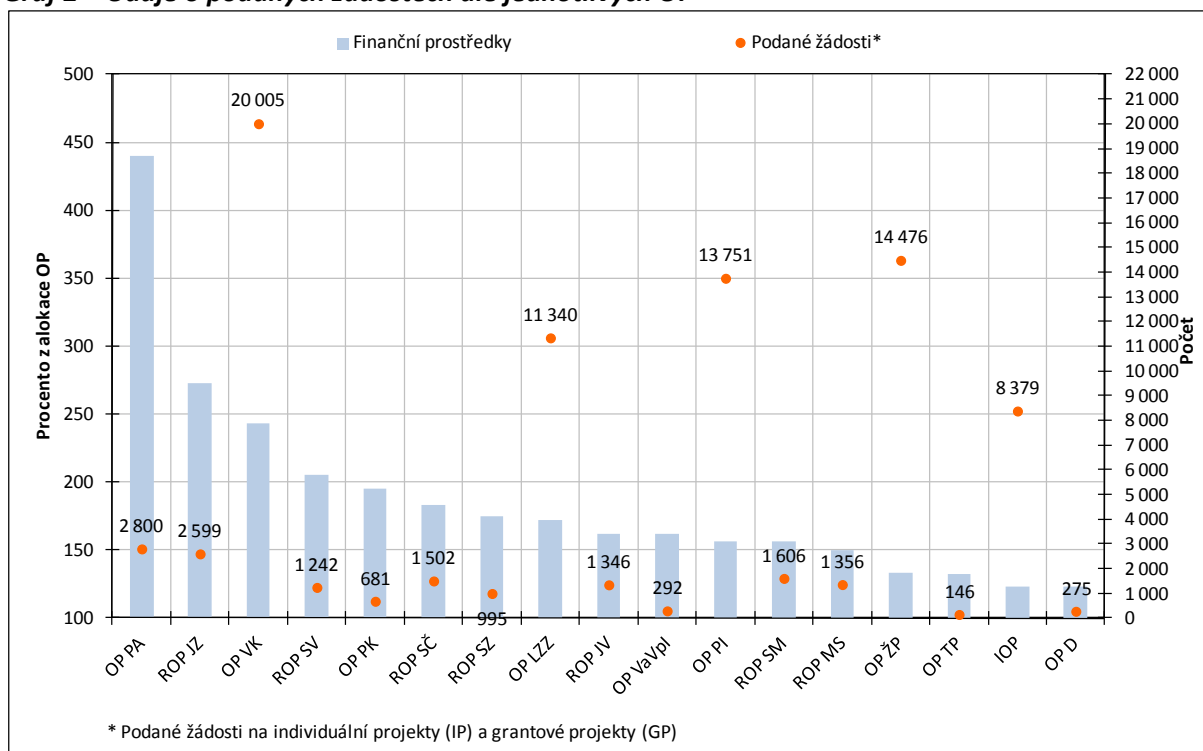
² Údaje pouze za 17 OP 1. a 2. cíle, tzn. bez OP spadajících do třetího cíle politiky hospodářské a sociální soudržnosti EU realizované v ČR.

Graf 2 nabízí srovnání jednotlivých OP prostřednictvím počtu podaných žádostí a finančních prostředků v žádostech od počátku programového období vůči celkové alokaci OP. Stav, kdy finanční prostředky v podaných žádostech převyšují alokaci OP, svědčí o vysoké absorpční kapacitě českých OP.

V **meziměsíčním srovnání** se celkový počet podaných žádostí navýšil o 979 žádostí na IP v hodnotě 7,4 mld. Kč a o 932 žádostí na GP v hodnotě 4,3 mld. Kč. Počet žádostí na GG se ve sledovaném období nezměnil.

K 4. červenci 2012 bylo **vyřazeno z administrace** z důvodu nesplnění podmínek výzvy nebo stažení žádosti samotným žadatelem celkem 33 751 žádostí na IP a GP v celkové hodnotě 443,9 mld. Kč. Tato částka tvoří 40,8 % celkového počtu podaných žádostí na IP a GP a současně 35,4 % finančních prostředků ve všech podaných žádostech na IP a GP.

Graf 2 – Údaje o podaných žádostech dle jednotlivých OP



Zdroj: MSC2007 – 4. 7. 2012

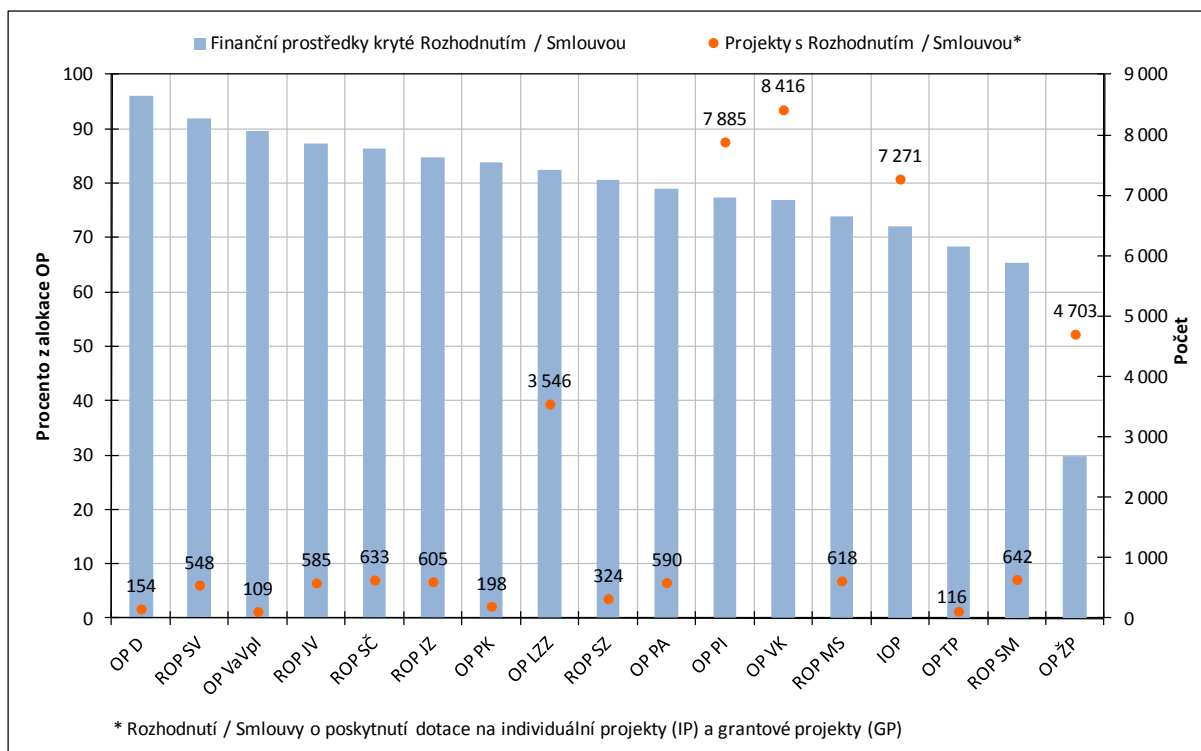
Projekty s vydaným Rozhodnutím / podepsanou Smlouvou

K 4. červenci 2012 ŘO a ZS schválily ke spolufinancování ze SF / FS a národních zdrojů **31 264 IP** v celkové hodnotě 569,7 mld. Kč a **105 GG** v hodnotě 32,8 mld. Kč. V rámci GG bylo vydáno Rozhodnutí / podepsána Smlouva o poskytnutí dotace na **5 679 GP** v hodnotě 23,9 mld. Kč. Objem finančních prostředků **IP a GP** s vydaným Rozhodnutím / podepsanou Smlouvou představuje **74,3 % celkové alokace NSRR**.

Graf 3 nabízí srovnání jednotlivých OP na základě počtu projektů a finančních prostředků s Rozhodnutím / Smlouvou o poskytnutí dotace od počátku programového období ve vztahu k celkové alokaci OP.

V **meziměsíčním srovnání** se celkový počet IP s Rozhodnutím / Smlouvou o poskytnutí dotace zvýšil o 652 projektů. Jejich celková hodnota stoupla o 7,1 mld. Kč. Počet schválených GG se ve sledovaném období nezměnil. Počet schválených GP se zvýšil o 65 projektů v hodnotě 0,3 mld. Kč.

Graf 3 – Údaje o projektech s Rozhodnutím / Smlouvou o poskytnutí dotace dle jednotlivých OP



Zdroj: MSC2007 – 4. 7. 2012

Proplacené prostředky příjemcům

Ke sledovanému datu byly na účty příjemců vyplaceny prostředky v celkové výši **348,3 mld. Kč**, tedy **43,6 % celkové alokace NSRR** a současně **58,7 % prostředků krytých Rozhodnutím / Smlouvou o poskytnutí dotace**.

Doposud bylo **finančně ukončeno 15 324 projektů (IP a GP) v celkové hodnotě 158,3 mld. Kč**. Z celkového počtu projektů schválených ke spolufinancování ze SF / FS a národních zdrojů tak byly realizační a administrativní činnosti ukončeny u **41,5 % projektů**.

Certifikované výdaje předložené Evropské komisi

K 4. červenci byly PCO certifikovány výdaje v celkové hodnotě **137,1 mld. Kč**, což je **17,2 % celkové alokace NSRR**. Uvedený objem finančních prostředků zahrnuje výdaje na IP a GG jak z fondů EU (85 %), tak také z národních veřejných zdrojů (15 %).

Stav certifikovaných výdajů a prostředků v souhrnných žádostech zaúčtovaných PCO na úrovni jednotlivých OP ve vztahu k pravidlu $n+3 / n+2$ je detailně popsán v následující kapitole.

Tab. 2 - Údaje o projektech podle jednotlivých OP a fondů EU (EU a národní zdroje)

Operační program / Fond	ŘO	Podané žádosti		Žádosti vyřazené z administrace		Žádosti ve schvalovacím procesu		Projekty s vydaným Rozhodnutím / podepsanou Smlouvou		Finančně ukončené projekty	
		počet	mil. Kč	počet	mil. Kč	počet	mil. Kč	počet	mil. Kč	počet	mil. Kč
-	-	a	b	c	d	e	f	g	h	i	j
-	-	od počátku období		od počátku období		aktuální stav		od počátku období		od počátku období	
OP D	MD	275	215 777,9	55	11 418,2	64	33 851,6	154	168 076,0	82	41 324,9
OP ŽP	MŽP	14 476	197 805,5	4 899	70 236,6	4 871	83 223,5	4 703	44 340,1	2 305	13 777,7
OP PI	MPO	13 751	146 732,4	3 152	45 017,0	1 985	23 964,9	7 885	72 760,3	3 533	20 292,9
OP LZZ	MPSV	11 340	95 703,1	6 417	41 940,3	1 346	9 129,3	3 546	45 733,1	371	3 483,6
OP VaVpl	MŠMT	292	101 499,7	136	41 430,5	47	3 100,8	109	56 249,4	0	0,0
IOP	MMR	8 379	60 343,0	725	17 139,6	280	4 874,9	7 271	35 163,6	5 820	8 232,3
OP VK	MŠMT	20 005	134 238,4	9 819	77 777,4	1 758	9 185,0	8 416	42 443,6	84	765,3
OP TP	MMR	146	7 790,3	23	2 024,3	3	451,8	116	4 014,6	51	1 280,0
ROP SZ	RR SZ	995	39 932,1	641	19 184,1	17	1 467,4	324	18 354,4	188	9 457,0
ROP MS	RR MS	1 356	32 932,8	564	10 479,7	170	5 313,2	618	16 226,2	401	7 080,9
ROP JV	RR JV	1 346	35 030,7	672	13 126,7	80	2 927,8	585	18 866,9	455	12 245,6
ROP SM	RR SM	1 606	31 612,0	711	11 909,2	248	5 810,4	642	13 242,0	526	9 568,5
ROP SV	RR SV	1 242	41 417,9	603	17 413,1	82	4 229,1	548	18 508,1	369	10 918,2
ROP JZ	RR JZ	2 599	52 094,4	1 909	33 003,6	69	1 885,2	605	16 199,2	396	7 506,7
ROP SČ	RR SČ	1 502	31 386,2	788	14 594,3	67	1 624,6	633	14 808,2	397	7 599,1
OP PK	HMP	681	14 106,9	452	6 383,4	17	615,9	198	6 077,3	141	3 765,0
OP PA	HMP	2 800	14 271,0	2 185	10 819	12	146,0	590	2 564,1	205	963,7
ESF	-	34 145	244 212,6	18 421	130 536,6	3 116	18 460,3	12 552	90 740,8	660	5 212,6
ERDF	-	38 537	672 027,6	12 320	255 101,6	4 057	63 835,9	21 238	336 126,4	13 302	120 194,9
FS	-	10 109	336 434,2	3 010	58 258,8	3 943	109 505,1	3 153	166 759,8	1 362	32 853,9
NSRR	-	82 791	1 252 674,4	33 751	443 896,9	11 116	191 801,3	36 943	593 627,0	15 324	158 261,3

Poznámka:

- Tabulka zahrnuje údaje za individuální projekty (IP) a grantové projekty (GP).
- Projekty vybrané k realizaci ŘO OP ŽP, tj. projekty s dosud nepodepsanou Smlouvou / vydaným Rozhodnutím o poskytnutí dotace, jsou zahrnuty ve sloupci "Žádosti ve schvalovacím procesu".
- K datu generování je na úrovni NSRR evidováno 952 nedokončených projektů v celkové hodnotě 9,8 mld. Kč.

Zdroj: MSC2007 – 4. 7. 2012

Tab. 3 - Údaje o stavu čerpání finančních prostředků podle jednotlivých OP a fondů EU (EU a národní zdroje)

Operační program / Fond	ŘO	Celková alokace podpory 2007–2013			Podané žádosti		Projekty s vydaným Rozhodnutím/ podepsanou Smlouvou		Proplacené prostředky příjemcům		Prostředky v souhrnných žádostech zaúčtovaných PCO		Certifikované výdaje předložené EK	
		mil. Kč	mil. Kč	%	mil. Kč	%	mil. Kč	%	mil. Kč	%	mil. Kč	%	mil. Kč	%
		a	b	b/a	c	c/a	d	d/a	e	e/a	f	f/a		
OP D	MD	175 133,8	215 777,9	123,2	168 076,0	96,0	124 274,7	71,0	46 779,7	26,7	26 842,9	15,3		
OP ŽP	MŽP	148 373,3	197 805,5	133,3	44 340,1	29,9	37 404,7	25,2	34 663,9	23,4	10 869,2	7,3		
OP PI	MPO	93 974,1	146 732,4	156,1	72 760,3	77,4	33 382,3	35,5	28 365,6	30,2	18 120,0	19,3		
OP LZZ	MPSV	55 528,4	95 703,1	172,3	45 733,1	82,4	20 615,6	37,1	16 871,1	30,4	14 640,1	26,4		
OP VaVpl	MŠMT	62 764,3	101 499,7	161,7	56 249,4	89,6	16 400,6	26,1	3 507,1	5,6	1 382,6	2,2		
IOP	MMR	48 857,8	60 343,0	123,5	35 163,6	72,0	11 141,3	22,8	10 475,5	21,4	5 402,7	11,1		
OP VK	MŠMT	55 129,7	134 238,4	243,5	42 443,6	77,0	24 138,5	43,8	9 543,6	17,3	4 374,0	7,9		
OP TP	MMR	5 871,4	7 790,3	132,7	4 014,6	68,4	1 483,7	25,3	1 473,1	25,1	1 188,7	20,2		
ROP SZ	RR SZ	22 798,2	39 932,1	175,2	18 354,4	80,5	11 668,7	51,2	10 978,4	48,2	5 496,0	24,1		
ROP MS	RR MS	21 990,3	32 932,8	149,8	16 226,2	73,8	9 141,4	41,6	8 881,1	40,4	6 377,7	29,0		
ROP JV	RR JV	21 633,7	35 030,7	161,9	18 866,9	87,2	12 537,6	58,0	12 218,3	56,5	10 632,2	49,1		
ROP SM	RR SM	20 248,2	31 612,0	156,1	13 242,0	65,4	10 693,7	52,8	10 578,0	52,2	8 689,6	42,9		
ROP SV	RR SV	20 135,9	41 417,9	205,7	18 508,1	91,9	12 941,6	64,3	12 375,8	61,5	9 397,1	46,7		
ROP JZ	RR JZ	19 092,7	52 094,4	272,8	16 199,2	84,8	8 530,9	44,7	8 053,7	42,2	5 932,7	31,1		
ROP SČ	RR SČ	17 161,9	31 386,2	182,9	14 808,2	86,3	8 025,8	46,8	7 493,1	43,7	5 515,0	32,1		
OP PK	HMP	7 243,6	14 106,9	194,7	6 077,3	83,9	3 934,0	54,3	2 373,6	32,8	1 064,3	14,7		
OP PA	HMP	3 245,9	14 271,0	439,7	2 564,1	79,0	1 960,7	60,4	1 413,6	43,5	1 214,7	37,4		
ESF	-	113 904,0	244 212,6	214,4	90 740,8	79,7	46 714,8	41,0	27 828,3	24,4	20 228,8	17,8		
ERDF	-	419 502,6	672 027,6	160,2	336 126,4	80,1	176 949,3	42,2	139 695,1	33,3	94 331,1	22,5		
FS	-	265 776,6	336 434,2	126,6	166 759,8	62,7	124 611,6	46,9	58 521,6	22,0	22 579,8	8,5		
NSRR	-	799 183,3	1 252 674,4	156,7	593 627,0	74,3	348 275,7	43,6	226 044,9	28,3	137 139,7	17,2		

Poznámka:

- Do NSRR patří ještě OP Přeshraniční spolupráce ČR – Polsko, na který je alokováno 258 mil. EUR.
- Ve sloupci „Proplacené prostředky příjemcům“, „Prostředky v souhrnných žádostech zaúčtovaných PCO“ a „Certifikované výdaje předložené EK“ jsou zahrnuty údaje za IP a GG, nikoliv GP, a to z důvodu, že certifikace probíhá pouze na úrovni IP a GG.
- Projekty vybrané k realizaci ŘO OP ŽP, tj. projekty s dosud nepodepsanou Smlouvou / vydaným Rozhodnutím o poskytnutí dotace, jsou zahrnuty ve sloupci "Žádosti ve schvalovacím procesu".
- Měnový kurz: 1 EUR = 25,8 CZK - měsíční kurz převzatý z MSC2007, „Prostředky v souhrnných žádostech zaúčtovaných PCO“ a „Certifikované výdaje předložené EK“ jsou přepočteny kurzem v době zaúčtování v IS Viola, tj. kurz není shodný s aktuálním měsíčním kurzem.

Zdroj: MSC2007 – 4. 7. 2012

Vysvětlení specifických změn údajů v tabulkách

Následující komentáře vysvětlují nesoulady v datech evidované na úrovni jednotlivých OP a NSRR v meziměsíčním srovnání:

- U OP Výzkum a vývoj pro inovace došlo ke snížení objemu finančních prostředků u podaných projektů v oblasti podpory 3.1 a projektů s vydaným Rozhodnutím / podepsanou Smlouvou v oblastech podpory 1.1, 2.1 a 4.1. V těchto oblastech podpory došlo v rámci negociačních jednání k ponížení požadované dotace u několika projektů.
- U OP Technická pomoc došlo v meziměsíčním srovnání v oblastech podpory 2.1a, 2.1b, 3.1a a 3.1b ke snížení objemu finančních prostředků ve stavu „Projekty s vydaným Rozhodnutím / podepsanou Smlouvou“. V oblastech podpory 2.1a a 2.1b je pokles o celkem 9,2 mil. Kč způsoben předčasným ukončením projektu „Vývoj, údržba a systémové podpora v období říjen 2010 – červen 2015“. Změna v oblastech podpory 3.1a a 3.1b souvisí se změnou projektu „Financování osobních nákladů PAS-MMR a členů skupiny auditorů OPPS 2011 – 06/2015“, kdy došlo k optimalizaci auditní činnosti v ČR a tím k ponížení o 4,4 mil. Kč.
- U OP Vzdělávání pro konkurenceschopnost je evidován pokles v počtu i objemu finančních prostředků ve stavu „Žádosti vyřazené z administrace“ v oblastech podpory 2.1, 2.3 a 3.1. Rozdíl je způsoben dodatečným schválením několika projektů.
- U ROP Severozápad evidujeme v meziměsíčním srovnání pokles finančních prostředků ve stavu „Projekty s vydaným Rozhodnutím / podepsanou Smlouvou“ o 0,9 mil. Kč v oblastech podpory 1.1, 1.2 a 4.2. Pokles vznikl podepsáním dodatků a následnou změnou poměrů financování celkem u 5 projektů.
- U ROP Jihovýchod je ve stavu „Projekty s vydaným Rozhodnutím / podepsanou Smlouvou“ evidován pokles o 19,7 mil. Kč v oblasti podpory 2.1. Rozdíl je způsoben poklesem celkových způsobilých výdajů a uzavřením dodatku u 2 projektů.
- U ROP Severovýchod došlo v meziměsíčním srovnání ke snížení objemu finančních prostředků ve stavu „Projekty s vydaným Rozhodnutím / podepsanou Smlouvou“ v oblasti podpory 3.1 o 1,4 mil. Kč. Rozdíl je způsoben snížením způsobilých výdajů u několika projektů a změnami v rámci projektového cyklu.
- V ROP Jihozápad je také evidován pokles objemu finančních prostředků ve stavu „Projekty s vydaným Rozhodnutím / podepsanou Smlouvou“ v oblasti podpory 1.1. Příčinou snížení zasmluvněných prostředků je podepsání dodatků ke smlouvám u 2 projektů.
- U OP Praha–Adaptabilita je ve stavu „Projekty s vydaným Rozhodnutím / podepsanou Smlouvou“ evidován pokles objemu finančních prostředků o 1,2 mil. Kč. ŘO se do uzávěrky MMZ k tomuto nesouladu nevyjádřil.

VĚCNÝ POKROK

Cílem této kapitoly je poskytnout informaci o věcném naplňování strategických cílů NSRR. Součástí je také podrobnější analýza jedné z priorit NSRR, aktuálně priority 4.3 „Rozvoj venkovských oblastí“.

Kapitola se zaměřuje na vyhodnocení věcného naplňování cílů NSRR. Každému cíli NSRR je věnována jedna kapitola, která obsahuje obecné informace o konkrétním cíli a k čemu daný cíl přispívá. Dále je popsáno, které OP a jakým způsobem přispívají k plnění daného cíle NSRR. Další část kapitoly je věnována konkrétním vybraným indikátorům pro daný cíl s komentáři jejich plnění, zvláště pak v případě určitých problémů, jako je nenaplňování cílových hodnot nebo na druhou stranu přezávazkování / přeplňování indikátorů. Závěr kapitoly je věnován měsíčnímu srovnání a dalším významným změnám.

Cíl 1 „Konkurenceschopná česká ekonomika“

Zaměření cíle

Cíl je zaměřen na podporu konkurenceschopného podnikatelského sektoru, podporu kapacit pro výzkum a vývoj (dále VaV), udržitelný cestovní ruch a využití potenciálu kulturního dědictví.

Cílem je posílit konkurenceschopnost podnikatelského sektoru v ČR zvyšováním jeho produktivity. Zároveň jde o urychlení udržitelného hospodářského vývoje pomocí inovací a strukturálních změn v české ekonomice.

Výsledkem má být zdravá ekonomika, která je základem pro udržitelný hospodářský růst. Pomoc EU směřuje na zvýšení motivace k podnikání a rozvoje podnikatelské infrastruktury.

Základní komentář k plnění cíle

K plnění cíle přispívají svými aktivitami především OP Podnikání a inovace a OP Výzkum a vývoj pro inovace. Aktivity v oblasti cestovního ruchu podporuje Integrovaný OP a regionální OP.

Stav věcného plnění prvního cíle NSRR je uspokojivý. OP Podnikání a inovace v plnění některých indikátorů mírně zaostává za finančním čerpáním, což však vychází z povahy OP Podnikání a inovace. Aktivity tohoto OP jsou realizovány zejména pomocí finančních nástrojů, jejichž věcné plnění je obtížně sledovatelné, navíc mnohé aktivity jsou dlouhodobého charakteru, tzn., že výsledky bude možné sledovat až v době udržitelnosti. OP Výzkum a vývoj pro inovace i přes zpoždění v počátku realizace oproti ostatním OP vykazuje časté přezávazkování indikátorů. U regionálních OP pak v současné době evidujeme dosahování cílových hodnot, často se zde vyskytuje přezávazkování.

Tab. 4 – Vybrané projektové indikátory cíle 1 „Konkurenceschopná česká ekonomika“

Kód	Název indikátoru	Měrná jednotka	Výchozí hodnota	Cílová hodnota	Závazek příjemce	Dosažená hodnota
070100	Počet nově vytvořených pracovních míst - celkem	Počet míst	0,0	30 828,0	17 479,3 ¹	12 567,8
110300	Počet nově vytvořených pracovních míst, zaměstnanci VaV - celkem	Počet míst	0,0	2 500,0	4 684,5	1 351,0
110100	Počet podpořených projektů v oblasti výzkumu a technologický vývoj (RTD), inovace	Počet projektů	0,0	1 750,0	1 417,0	608,0
110200	Počet projektů na kooperaci mezi podniky a výzkumnými institucemi	Počet projektů	0,0	225,0	94,0	23,0
380100	Počet projektů na podporu MSP	Počet projektů	0,0	11 600,0	5 038,0 ²	4 031,0
380611	Přírůstek přidané hodnoty u podpořených firem	Počet procent	0,0	30,0	N/A ²	21,2
110815	Počet studentů všech stupňů, kteří využívají vybudovanou infrastrukturu / zapojených do činnosti centra	Počet studentů	0,0	900,0	5 605,0	414,0
110700	Počet center excelence	Počet	0,0	5,0	8,0	0,0
111100	Počet fungujících regionálních VaV center	Počet center	0,0	20,0	40,0	0,0
520212	Počet nově vytvořených pracovních míst v rámci projektů na rozvoj cestovního ruchu	Počet míst	0,0	1 828,0	2 585,0	1 007,1
610112	Délka nově vybudovaných nebo rekonstruovaných cyklostezek a cyklotras	Počet km	0,0	692,0	846,3	615,5
632200	Počet zrekonstruovaných památkových objektů	Počet objektů	0,0	132,0	213,0	122,3

Poznámka:

1 Nejedná se o úplný údaj, OP PI u některých indikátorů nevyžaduje stanovení závazných cílů, proto může být hodnota ukazatele ve skutečnosti vyšší.

2 U indikátorů s měrnou jednotkou „počet procent“ není závazek příjemců stanovován.

Zdroj: MSC2007 – 4. 7. 2012

Detailní popis cíle

Příjemci prvního cíle NSRR se k 4. červenci 2012 zavázali vytvořit 17 479 pracovních míst v podnicích, které se zaměřují na inovace, výzkum a vývoj a rozvoj cestovního ruchu, z čehož bylo 12 568 nových pracovních míst skutečně vytvořeno.

Jednou z hlavních aktivit prvního cíle NSRR je **zvyšování konkurenceschopnosti českých podniků**. Tuto aktivitu podporuje především OP Podnikání a inovace. Věcné plnění indikátorů OP Podnikání a inovace mírně zaostává za finančním čerpáním. Tato skutečnost částečně vyplývá z povahy OP a podpory části aktivit prostřednictvím finančních nástrojů, kde je sledování věcného plnění komplikované³. Dalším důvodem je dlouhodobost některých projektů OP Podnikání a inovace, jejichž výsledky se promítnou až v době udržitelnosti.

³ Realizace finančních nástrojů má svá specifika, z centrální úrovně MMR-NOK sleduje poskytnutí prostředků OP Podnikání a inovace do příslušných obrátkových fondů, nikoli jednotlivým podnikatelům.

S příspěvím peněz z EU bylo prozatím podpořeno 4 031 projektů na podporu malých a středních podniků (dále MSP). Každý projekt znamená podporu jednoho MSP, od počátku programového období bylo tedy podpořeno 4 031 MSP z celkového závazku 5 038 firem. Přírůstek přidané hodnoty u podpořených firem je 21,2 %, tato hodnota vyjadřuje, o kolik procent se podpořeným podnikům podařilo zvýšit přidanou hodnotu své výroby díky zavedení efektivnějších technologií (strojů pro výrobu, ICT vybavení, vyvinutí vlastních ICT řešení).

Druhou aktivitou podporovanou prvním cílem NSRR je **rozvoj kapacit VaV pro posílení inovací**. Aktivita je naplňována především OP Výzkum a vývoj pro inovace. Závazky příjemců ukazují, že by v oblasti VaV mělo být vytvořeno 4 685 pracovních míst v 40 regionálních VaV center a 8 centrech excellence, vybudovanou infrastrukturu by mělo využívat 5 605 studentů všech stupňů.

I když je realizace projektů podporujících VaV spíše ve svém počátku, z dostupných dat je možné říci, že se předpokládá překročení nastavených cílových hodnot v této prioritě.

Poslední aktivitou podporovanou prvním cílem NSRR je **vyvážený rozvoj cestovního ruchu**, aktivita je realizována Integrovaným OP a regionálními OP. Vybrané indikátory této aktivity mají závazky příjemců vyšší, než jsou stanovené cílové hodnoty, tzn., jsou přezávazkované. ŘO regionálních OP předložily EK v roce 2011 revize programových dokumentů, včetně revize cílových hodnot indikátorů, ty se promítly do snížení míry přezávazkování indikátorů.

Schválené projekty by měly vybudovat či rekonstruovat celkem 846,3 km cyklostezek a cyklotras. Doposud bylo postaveno či zrekonstruováno 615,5 km cyklostezek a cyklotras. K 4. červenci 2012 bylo také zrekonstruováno 122 z celkového počtu 213 památkových objektů, které se příjemci zavázali zrekonstruovat.

Měsíční srovnání a další významné změny

Mírný meziměsíční nárůst závazku příjemců i dosažené hodnoty indikátorů zaznamenáváme téměř u všech aktivit.

Výraznější meziměsíční nárůst zaznamenáváme u dosažené hodnoty indikátoru „Počet studentů všech stupňů, kteří využívají vybudovanou infrastrukturu / zapojených do činnosti centra“ o 120 studentů, tj. o 13,3 % cílové hodnoty a u indikátoru „Počet nově vytvořených pracovních míst, zaměstnanci VaV - celkem“, kde došlo k nárůstu dosažené hodnoty o 21,6 %, tj. o 541 pracovních míst. Výraznější meziměsíční nárůst dosažené hodnoty vykazuje také indikátor „Délka nově vybudovaných nebo rekonstruovaných cyklostezek a cyklotras“, zde došlo k nárůstu o 24,2 % cílové hodnoty, tj. o 167,6 km nových nebo rekonstruovaných cyklostezek a cyklotras, na tomto nárůstu se nejvíce podílí ROP Moravskoslezsko projektem „Beskydská magistrála“, který rekonstruoval 150 km cyklotras.

Cíl 2 „Otevřená, flexibilní a soudržná společnost“

Zaměření cíle

Cíl je zaměřen na podporu tzv. „měkkých projektů“, jejichž cílem je zajistit kvalifikovanou, flexibilní pracovní sílu, společnost soustavně zvyšující svůj vzdělanostní potenciál a v neposlední řadě efektivní systém veřejné správy a služeb.

Cílem je podpořit rozvoj vnitřně různorodé sociálně citlivé a soudržné společnosti a přispět ke zvyšování kvality života obyvatel. Zároveň jde o vytvoření moderního vzdělávacího systému, který přispěje k rozvoji znalostní ekonomiky a stane se zdrojem efektivity a flexibility trhu práce ČR. V rámci tohoto cíle jsou podporovány aktivní nástroje zajišťující včasnou identifikaci potřeb v oblasti vzdělávání a posilující spolupráci mezi vzdělávacími a výzkumnými institucemi.

Základní komentář k plnění cíle

Na realizaci aktivit druhého cíle NSRR se v oblasti vzdělávání a zaměstnanosti podílí především programy spolufinancované z Evropského sociálního fondu (dále ESF), tj. OP Lidské zdroje a zaměstnanost, OP Vzdělávání pro konkurenceschopnost a OP Praha–Adaptabilita. Aktivita v oblasti veřejné správy podporuje Integrovaný OP.

V rámci druhého cíle NSRR lze konstatovat, že naplňování cílů je uspokojivé. U některých aktivit registrujeme nižší plnění či naopak jejich přezávkování. Přepřehování cílových hodnot indikátorů je častým jevem u programů spolufinancovaných z ESF, především v OP Vzdělávání pro konkurenceschopnost. Opačný problém (nedosahování cílů) pak mají některé indikátory Integrovaného OP, kde je tento stav věcného plnění odrazem nízkého finančního čerpání.

Tab. 5 – Vybrané projektové indikátory cíle 2 „Otevřená, flexibilní a soudržná společnost“

Kód	Název indikátoru	Měrná jednotka	Výchozí hodnota	Cílová hodnota	Závazek příjemce	Dosažená hodnota
074100	Počet podpořených osob - celkem	Počet osob	0,0	1 659 220,0	3 215 645,0	2 832 847,0
074600	Počet úspěšně podpořených osob	Počet osob	0,0	769 599,0	676 664,0	452 622,0
074613	Počet úspěšných absolventů kurzů - celkem	Počet osob	0,0	733 000,0	1 788 949,0	842 827,9
074155	Počet podpořených osob v počátečním vzdělávání - studentů celkem	Počet studentů	0,0	126 500,0	857 159,0	392 966,0
070100	Počet nově vytvořených pracovních míst - celkem	Počet míst	0,0	33 000,0	41 004,7	48 890,7
080712	Počet dostupných programů prevence pro obyvatele	Počet	0,0	45,0	45,0	21,0
075712	Počet nových sociálních služeb a aktivit	Počet	0,0	50,0	23,0	6,0
150105	Počet kontaktních míst veřejné správy (Czech POINT)	Počet	1 300,0	6 244,0	6 572,0	6 557,0
382130	Počet podpořených projektů poradenských služeb pro rozvoj podnikání	Počet projektů	0,0	600,0	466,0	242,0

Zdroj: MSC2007 - 4. 7. 2012

Detailní popis cíle

Příjemci **druhého cíle NSRR** se celkem zavázali podpořit 3,2 mil. osob, z toho 857,2 tis. osob v počátečním vzdělávání. Příjemci jednotlivých OP vykázali, že aktivitami druhého cíle NSRR již bylo podpořeno, tj. vzdělávacího nebo rekvalifikačního kurzu, stáže, odborné konzultace, školení či odborné praxe se zúčastnilo 2,8 mil. osob, z toho 393,0 tis. studentů v počátečním vzdělávání. Dále se příjemci zavázali vytvořit 41,0 tis. nových pracovních míst, skutečně bylo vytvořeno 48,9 tis. pracovních míst. V rámci prevence pro obyvatele bylo realizováno 21 programů⁴ z celkového závazku 45 programů prevence a zavedeno 6 nových sociálních služeb a aktivit ze závazku ve výši 23 služeb a aktivit.

Indikátory, které jsou využívány programy spolufinancovanými z ESF, jsou v současné době přepřínovány. Jedná se například o indikátory sledující počet podpořených osob, počet podpořených osob v počátečním vzdělávání a počet úspěšných absolventů kurzů.

V rámci plnění tohoto cíle lze však také zaznamenat indikátory, jejichž závazky vykazují nižší plnění. Jedná se především o některé indikátory Integrovaného OP. Tento stav věcného pokroku je důsledkem nízkého finančního čerpání daných oblastí podpory tohoto OP. Mezi rizikové oblasti můžeme zahrnout především oblast sociální, kde je v současné době pomalé finanční čerpání (míra finančního závazku oblasti podpory „Služby v oblasti sociální integrace“ je pouze 14,8 % celkové alokace oblasti podpory), což se také odráží v nízkém plnění indikátoru „Počet nových sociálních služeb a aktivit“. V současné době v Integrovaném OP probíhají kontinuální výzvy a dochází ke schvalování nových projektů v této oblasti, lze tedy předpokládat navýšení závazků indikátorů.

Tento cíl je také zaměřen na efektivní systém veřejné správy a služeb, který je podporovaný aktivitami Integrovaného OP. SF podpořily 5 257 kontaktních míst veřejné správy (tzv. Czech POINT), tato aktivita naplnila své cíle a byla ukončena.

Měsíční srovnání a další významné změny

Meziměsíční nárůst zaznamenáváme téměř u všech indikátorů druhého cíle NSRR. Výraznější meziměsíční nárůst vykazuje indikátor „Počet podpořených osob - v počátečním vzdělávání - studentů celkem“, kde došlo k nárůstu závazku indikátoru o 24,7 tis. osob, tzn. 19,5 % cílové hodnoty a dosažená hodnota se zvýšila o 20,1 % cílové hodnoty⁵, tj. o 25,5 tis. osob. Výraznější meziměsíční nárůst dosažené hodnoty vykazuje i indikátor „Počet podpořených osob – celkem“, kde došlo k nárůstu dosažené hodnoty o 13,4 %, tj. 222,2 tis. osob.

⁴ Indikátor „Počet dostupných programů prevence pro obyvatele“ vyjadřuje počet programů prevence zdravotních rizik obyvatelstva, prevence sociálního vyloučení osob znevýhodněných jejich zdravotním stavem nebo věkem a programů zaměřených na prosazení zdravého životního stylu v rámci dostupnosti pro celou populaci ČR i také pro specifické ohrožené cílové skupiny (děti, mládež, pacienti po specifických nemocích apod.).

⁵ Cílová hodnota byla vzhledem k dosahovaným výsledkům pravděpodobně velmi podhodnocena.

Cíl 3 „Atraktivní prostředí“

Zaměření cíle

Cíl je zaměřen na zlepšování životního prostředí, rozvoj environmentální infrastruktury a dopravní dostupnosti území.

Cílem je zlepšení dostupnosti environmentální infrastruktury, obnovení kvality životního prostředí a podpora úspor energie. Zároveň je posilována dopravní dostupnost a dopravní obslužnost při zmírnění dopadu dopravy na životní prostředí.

Tyto investice mají dopad na zkvalitnění životního prostředí pro obyvatele ČR. V rámci naplňování tohoto cíle dochází ke zvýšení standardu českých silnic a železnic na evropskou úroveň.

Základní komentář k plnění cíle

Tento cíl je naplňován aktivitami financovanými z OP Životní prostředí a OP Doprava.

Plnění aktivit třetího cíle NSRR je uspokojivé. OP Doprava je naplňován v souladu se stanovenými cíli. V OP Životní prostředí evidujeme aktivity, které jsou plněny dobře, ale i aktivity zaostávající, což odráží nízký stav čerpání finančních prostředků v rámci některých oblastí podpory OP Životní prostředí. Oba OP jsou realizovány částečně velkými projekty, které v případě jejich realizace významně přispějí k naplnění cíle NSRR „Atraktivní prostředí“.

Tab. 6 – Vybrané projektové indikátory cíle 3 „Atraktivní prostředí“

Kód	Název indikátoru	Měrná jednotka	Výchozí hodnota	Cílová hodnota	Závazek příjemce	Dosažená hodnota
230600	Počet nových, rekonstruovaných a intenzifikovaných ČOV nad 2000 EO	Počet	0,0	350,0	83,0	46,0
230700	Délka nových a rekonstruovaných kanalizačních řadů	Počet km	0,0	120,0	1 722,1	1 230,0
240100	Plocha revitalizovaných území	Plocha v ha	0,0	1 000,0	9 104,8	2 712,6
240200	Plocha odstraněných starých ekologických zátěží	Plocha v m ²	0,0	1 000 000,0	1 045 223,9	656 586,0
364300	Snížení spotřeby energie	GJ/rok	0,0	10 550 000,0	6 730 260,7	751 126,7
370200	Délka nových silnic - celkem	Počet km	0,0	168,3	262,1	83,6
370300	Délka nových dálnic a rychlostních silnic a silnic I. třídy - TEN-T	Počet km	0,0	120,0	132,9	0,0
370701	Délka rekonstruovaných železničních tratí TEN-T	Počet km	0,0	348,0	285,7	141,3
370703	Délka rekonstruovaných železničních tratí mimo TEN-T	Počet km	0,0	105,2	67,5	40,4

Zdroj: MSC2007 - 4. 7. 2012

Detailní popis cíle

První z priorit třetího strategického cíle NSRR je zlepšení dopravní dostupnosti. K 4. červenci 2012 SF a FS umožnily z OP Doprava stavbu 83,6 km nových dálnic, silnic I. třídy a rychlostních silnic z celkem zazávazkovaných 262,1 km nových silnic. V případě silničních projektů evidujeme závazky nad rámec cílových hodnot, což však odráží také stav finančního čerpání⁶. V prioritních osách zaměřených na výstavbu a modernizaci silniční sítě je jeden projekt ve schvalovacím procesu. V nejbližší době nedojde k výraznému navýšení závazku příjemců. Navýšení dosažených hodnot indikátorů lze předpokládat s předkládáním průběžných monitorovacích zpráv (příp. závěrečných) v půlročních intervalech.

Příjemci se zavázali rekonstruovat 285,7 km železničních tratí TEN-T a 67,5 km tratí mimo TEN-T. K 4. červenci 2012 bylo skutečně rekonstruováno 141,3 km železničních tratí TEN-T a 40,4 km tratí mimo TEN-T.

Aktivita zaměřená na modernizaci železničních tratí eviduje tempo věcného plnění v souladu s finančním čerpáním. V rámci prioritní osy zaměřené na železniční tratě TEN-T jsou tři projekty před vydáním Rozhodnutí o poskytnutí dotace a další ve schvalovacím procesu. Lze tedy předpokládat navyšování jak dosažených hodnot, tak i závazků příjemců indikátorů zaměřených na tuto aktivitu.

V případě železničních tratí mimo TEN-T jsou ve schvalovacím procesu dva projekty, pro dosažení cílových hodnot je nutná příprava a předložení dalších projektů.

V druhé prioritě třetího cíle NSRR, zaměřené na zlepšování životního prostředí, evidujeme nevyvážené plnění sledovaných aktivit. Aktivity zaměřené na výstavbu a rekonstrukci kanalizačních řadů a na revitalizaci území převyšují stanovené cíle. Aktivity již v současné době naplnily stanovené cílové hodnoty, což je dle vyjádření ŘO způsobeno podhodnocením absorpční kapacity nepřesným expertním návrhem cílové hodnoty, který vycházel z historie realizace těchto typů opatření v rámci národních dotačních programů před vznikem OP Životní prostředí. K 4. červenci 2012 se příjemci zavázali nově postavit či rekonstruovat 1 722,1 km kanalizačních řadů, revitalizovat 9 104,8 ha území a odstranit 1 045,2 tis. m² starých ekologických zátěží.

Naopak nízké plnění vykazují aktivity zaměřené na budování a rekonstrukci čistíren odpadních vod (dále ČOV), kde dosažená hodnota i závazek příjemců prozatím zaostávají za cíli stanovenými v OP Životní prostředí. Naplňování aktivity odpovídá nízkému finančnímu čerpání první prioritní osy OP Životní prostředí (finanční závazek je 29,1 % celkové alokace osy). Příjemci OP Životní prostředí se zavázali k podpoře 83 ČOV, z čehož 46 bylo skutečně podpořeno. S ohledem na dostupné prostředky v rámci této prioritní osy a na potenciál projektů se ŘO jeví jako nereálné dosáhnout počtu 350 nových, rekonstruovaných a intenzifikovaných ČOV.

⁶ V rámci OP Doprava je finanční přezávazkování možné na základě dohody mezi ŘO a Státním fondem dopravní infrastruktury (dále SFDI), na základě které SFDI pokryje zazávazkované prostředky nad rámec celkové alokace OP Doprava na období 2007–2013.

Měsíční srovnání a další významné změny

Meziměsíčně zaznamenáváme zvýšení hodnot u téměř všech indikátorů priority životní prostředí. Významnější nárůst dosažené hodnoty vykazuje indikátor „Délka nových a rekonstruovaných kanalizačních řadů“, zde došlo k nárůstu závazku indikátoru o 42,9 km, tzn. 35,8 % cílové hodnoty a dosažená hodnota se zvýšila o 20,3 % cílové hodnoty, tj. o 24,4 km⁷.

Cíl 4 „Vyvážený rozvoj území“

Zaměření cíle

Cíl je zaměřen na stimulaci rozvojového potenciálu regionů, posilování role měst jako center růstu a rozvoje regionů, řešení jejich vnitřních problémů, harmonický vývoj území a snižování existujících disparit a udržitelný rozvoj venkovských oblastí.

Cílem je odstraňování ekonomických rozdílů mezi regiony. Jde hlavně o posílení ekonomického růstu a růstu zaměstnanosti využitím ekonomických, sociálních a kulturních odlišností jednotlivých regionů ČR.

Investice směřují do rozvoje regionů, měst a venkovských oblastí tak, aby bylo možné vytvořit kvalitní životní prostředí a příležitosti k práci ve všech regionech ČR.

Základní komentář k plnění cíle

Cíl naplňují regionální OP, OP Praha–Konkurenceschopnost, OP Praha–Adaptabilita a z části jsou zde zahrnuty také aktivity podporované Integrovaným OP a OP Doprava.

Obecně lze konstatovat, že v rámci čtvrtého cíle NSRR OP dosahují cílových hodnot bez výrazných problémů, v rámci regionálních OP je však častým jevem přezávazkování některých aktivit.

⁷ Cílová hodnota byla vzhledem k dosahovaným výsledkům pravděpodobně velmi podhodnocena.

Tab. 7 – Vybrané projektové indikátory cíle 4 „Vyvážený rozvoj území“

Kód	Název indikátoru	Měrná jednotka	Výchozí hodnota	Cílová hodnota	Závazek příjemce	Dosažená hodnota
610100	Délka nových a rekonstruovaných silnic II. a III. třídy celkem	Počet km	0,0	1 630,0	1 401,7	988,0
610101	Délka nových silnic II. a III. třídy	Počet km	0,0	57,0	43,0	22,3
610241	Počet nově pořízených ekologických vozidel ve veřejné dopravě	Počet vozidel	0,0	475,0	500,0	257,0
650100	Plocha regenerovaného a revitalizovaného území celkem (ROP)	Plocha v ha	0,0	412,5	563,1	438,7
651100	Plocha regenerovaných a revitalizovaných objektů ve městech celkem	Plocha v m ²	0,0	656 600,0	787 765,3	591 422,7
651500	Plocha regenerovaných a revitalizovaných objektů ve venkovských oblastech celkem	Plocha v m ²	0,0	199 700,0	426 083,1	360 059,2
331200	Počet regenerovaných bytů	Počet bytů	0,0	24 500,0	37 127,0	29 450,0
331300	Plocha revitalizovaného území v problémových sídlištích	Plocha v m ²	0,0	4 108 000,0	1 794 193,3	1 163 218,2
371000	Délka nově vybudovaného metra	Počet km	0,0	4,5	0,0	0,0
380200	Počet podpořených nově založených MSP v hl. m. Praze	Počet MSP	0,0	20,0	30,0	0,0
610111	Délka nově vybudovaných cyklostezek v hl. m. Praze	Počet km	0,0	2,5	7,8	4,3

Zdroj: MSC2007 - 4. 7. 2012

Detailní popis cíle

Plnění čtvrtého cíle NSRR je uspokojivé. Úspěšně jsou plněny především aktivity podporované regionálními OP zaměřené na revitalizaci a regeneraci území a objektů (městských i venkovských) a pořízení ekologických vozidel ve veřejné dopravě. Závazky příjemců indikátorů se blíží nebo dosahují stanovených cílových hodnot. V souladu s finančním čerpáním jsou naplňovány indikátory sledující rekonstrukci silnic II. a III. třídy. Výstavba nových komunikací II. a III. třídy mírně zaostává.

SF přispěly v jednotlivých regionech k výstavbě či rekonstrukci 988,0 km silnic II. a III. třídy z celkového závazku 1 401,7 km těchto komunikací. Pro zkvalitnění veřejné dopravy bylo ze SF pořízeno 257 ekologických vozidel, celkový závazek příjemců je 500 těchto vozidel. Ve městech se příjemci zavázali regenerovat a revitalizovat 787,7 tis. m² objektů, ve venkovských oblastech 426,1 tis. m² objektů. K 4. červenci 2012 bylo skutečně regenerováno či revitalizováno 591,4 tis. m² objektů ve městech a 360,1 tis. m² objektů ve venkovských oblastech. Příjemci regionálních OP se také zavázali regenerovat a revitalizovat 563,1 ha území, z čehož bylo skutečně regenerováno a revitalizováno 438,7 ha.

Pomaleji je prozatím naplňována aktivita revitalizace území Integrovaného OP, která je zaměřena na úpravy vedoucí ke zlepšení kvality života a bezpečnosti v problémových sídlištích. V současné chvíli jsou vykazovány nízké hodnoty závazku příjemců i dosažené hodnoty, to však odpovídá finančnímu plnění páté prioritní osy Integrovaného OP „Národní podpora územního rozvoje“ zaměřené na zlepšení fyzického prostředí pro bydlení, především formou podpory revitalizace

problémových sídlišť i jednotlivých domů s cílem předejít výrazné sociální segregaci a polarizaci. V této aktivitě se předpokládá nárůst počtu projektů v rámci realizace Integrovaného plánu rozvoje měst (dále IPRM). K 4. červenci 2012 bylo regenerováno a revitalizováno 1 163,2 tis. m² území z celkového závazku 1 794,2 tis. m² území v problémových sídlištích. Opačný trend zaznamenáváme v aktivitě zaměřené na regeneraci bytů, kdy bylo regenerováno 29,5 tis. bytů z celkového závazku 37,1 tis. bytů, závazek příjemců tedy převyšuje stanovené cíle.

Do čtvrtého cíle NSRR také spadá území hl. m. Prahy. Zde se dobře realizuje podpora MSP stejně jako výstavba cyklostezek. Na druhé straně stále nebyl schválen projekt realizující výstavbu pražského metra, indikátor má tedy zatím nulové hodnoty.

Měsíční srovnání a další významné změny

V rámci čtvrtého cíle NSRR zaznamenáváme mírný nárůst hodnot většiny indikátorů s výjimkou indikátorů realizovaných v hl. m. Praze. Významnější nárůst závazku příjemce vykazuje indikátor „Plocha regenerovaných a revitalizovaných objektů ve venkovských oblastech celkem“, zde došlo k nárůstu závazku indikátoru o 32,6 tis. m², tzn. 16,3 % cílové hodnoty. Nejvýznamnější podíl na nárůstu závazku indikátoru má ROP Střední Čechy, kde došlo k podpisu Smluv k projektům výzvy č. 65, která je zaměřena na podporu volnočasových aktivit ve venkovských oblastech, závazek příjemců ROP Střední Čechy vzrostl o 29,4 tis. m² ploch.

Priorita 4.3 „Rozvoj venkovských oblastí“

Zaměření priority „Rozvoj venkovských oblastí“

Cílem priority je udržitelný rozvoj venkovských oblastí, snížení vnitroregionálních rozdílů zlepšováním životních podmínek a ekonomických příležitostí v periferních a venkovských oblastech a posilování jejich přirozených center.

V Česku je možné vymezit tři typy venkovských regionů s odlišnými socioekonomickými trendy, které vyplývají z jejich polohy vůči urbanizovaným oblastem. Jde o venkovské oblasti v zázemí velkých měst, dobře dostupné venkovské regiony a periferní venkovské oblasti. V rámci každé skupiny regionů je uplatňován odlišný způsob podpory na základě jejich potřeb.

Venkovské oblasti v zázemí velkých měst jsou ovlivněny suburbanizací a zaznamenávají velký nárůst populace. V těchto regionech vzniká požadavek na zvýšení kapacit technické i sociální infrastruktury a posílení dopravní dostupnosti. **Dobře dostupné venkovské regiony** mají stabilizované osídlení, mají potenciál stát se rekreačním zázemím městských oblastí, což dopadá na jejich potřeby. **Periferní venkovské regiony** se potýkají s nutností udržení a zvyšování kvality života venkovského obyvatelstva, zlepšení dostupnosti veřejných statků a služeb a ochranou životního prostředí.

Z pohledu SF je za venkovskou obec považována **obec s 500 až 5 000 obyvateli**. Těmto obcím by měla být poskytována **komplexní podpora**, což zahrnuje především fyzickou revitalizaci území, zkvalitnění veřejné a sociální infrastruktury a zajištění místních služeb. Podpora je realizována prostřednictvím **regionálních OP**.

Plnění priority „Rozvoj venkovských oblastí“

Projekty s podepsanou Smlouvou váží téměř celou alokaci prioritních os / oblastí podpory regionálních OP naplňující tuto prioritu. Zazávazkované finanční prostředky se pohybují v rozmezí 88,9–122,5 % alokace příslušných prioritních os / oblastí podpory. Výjimku s nižším finančním závazkem je pouze ROP Jihovýchod, kde schválené finanční prostředky odpovídají 68,9 % oblasti podpory „Rozvoj a stabilizace venkovských sídel“.

Regionálními OP je v rámci priority „Rozvoj venkovských oblastí“ podarována především **regenerace a revitalizace venkovského území a objektů**, tabulka 8 přibližuje plnění hlavních indikátorů, které sledují tyto aktivity. **Regenerovány a revitalizovány** jsou **objekty** různého občasného vybavení, jako jsou objekty určené pro rozvoj vzdělávání, sociální, zdravotní a další služby, a dále pro aktivity zájmové a volnočasové povahy, pro krizovou infrastrukturu a jinou občanskou vybavenost. V případě **regenerovaného a revitalizovaného území** jde o výměru všech ploch, které byly regenerovány z nevyužitých, opuštěných nebo zanedbaných prostor realizací projektu. Indikátor zahrnuje také revitalizované plochy pro zvýšení atraktivity obce.

Každý regionální OP má v současném programovém období svoji unikátní indikátorovou soustavu, z toho vychází určitá nejednotnost ve sledování indikátorů komplexně za všechny regionální OP. Většina indikátorů je sledována pouze některými OP, nikoli všemi sedmi. Dalším úskalím jsou cílové

hodnoty, ty jsou povinné pouze pro indikátory stanovené v programových dokumentech (tzv. hlavní indikátory), pokud tedy OP sleduje indikátor pouze jako vedlejší, nemusí mít cílovou hodnotu nastavenou⁸.

Tab. 8 – Vybrané projektové indikátory priority „Rozvoj venkovských oblastí“

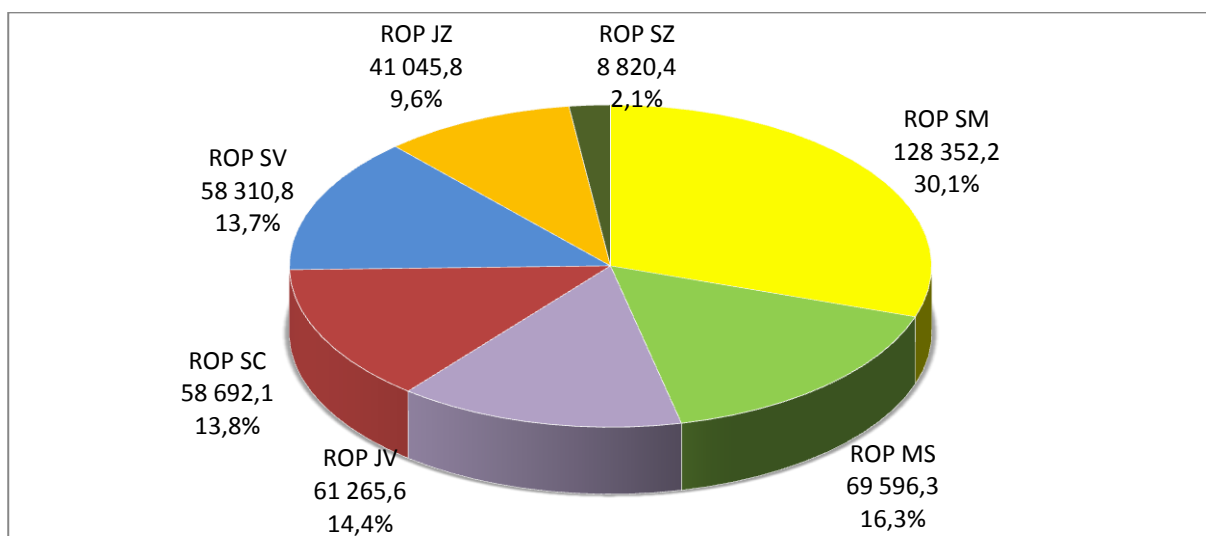
Kód	Název indikátoru	Měrná jednotka	Výchozí hodnota	Cílová hodnota	Závazek příjemce	Dosažená hodnota
651500	Plocha regenerovaných a revitalizovaných objektů ve venkovských oblastech celkem	Plocha v m ²	0,0	199 700,0	426 083,1	360 059,2
650505	Plocha regenerovaného a revitalizovaného území - ve venkovských oblastech	Plocha v ha	0,0	110,0	188,9	175,7

Zdroj: MSC2007 – 4. 7. 2012

Obecně jsou tyto indikátory bez problému naplňovány, což souvisí s vysokým finančním závazkem příslušných prioritních os / oblastí podpory. U obou indikátorů se vyskytuje poměrně **vysoké přezávazkování**, v případě revitalizace a regenerace venkovského území ve výši 188,9 % cílové hodnoty, v případě venkovských objektů dokonce ve výši 213,4 % cílové hodnoty. Přezávazkování je na jedné straně způsobeno nestanovením cílové hodnoty u některých OP (u těchto OP není indikátor hlavní, je sledován jako vedlejší, ŘO v tomto případě nemají povinnost stanovit cílovou hodnotu). Dalším důvodem je nepřesný odhad cílových hodnot v plánování programového období a regionální OP si také ponechávají jistou rezervu pro případ nedokončení některých projektů.

Příjemci se zavázali regenerovat a revitalizovat 426,1 tis. m² ploch venkovských objektů a 188,9 ha venkovského území. Skutečně bylo regenerováno a revitalizováno 360,1 tis. m² ploch objektů 175,7 ha území. Příspěvky jednotlivých OP k naplňování indikátorů a míru jejich plnění jsou více analyzovány v následující části.

Graf 4 – Podíl regionálních OP na závazku indikátoru „Plocha regenerovaných a revitalizovaných objektů ve venkovských oblastech celkem“ – celkový závazek 426 083,1 m²

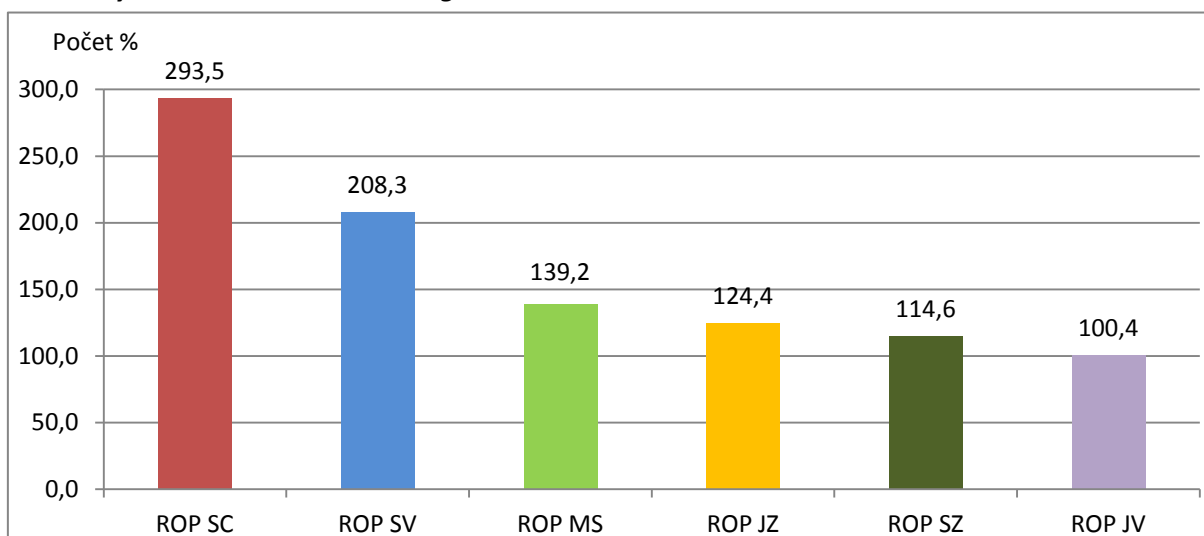


Zdroj: MSC2007 – 4. 7. 2012

⁸ MMR-NOK přesto doporučuje stanovení cílových hodnot u všech indikátorů.

K celkovému závazku 426,1 tis. m² indikátoru „Plocha regenerovaných a revitalizovaných objektů ve venkovských oblastech celkem“ nejvíce přispívají příjemci ROP Střední Morava, kteří se zavázali regenerovat a revitalizovat 128,5 tis. m² ploch venkovských objektů, tj. 30,1 % celkového závazku. Druhý nejvyšší podíl na celkovém závazku evidují příjemci ROP Moravskoslezsko, jež by měli regenerovat a revitalizovat 65,6 tis. m² ploch objektů, tj. 16,3 % celkového závazku. Nejnižší měrou přispívají příjemci ROP Severozápad, kteří se zavázali k regeneraci a revitalizaci 8,8 tis. m² ploch objektů.

Graf 5 – Míra závazku indikátoru „Plocha regenerovaných a revitalizovaných objektů ve venkovských oblastech celkem“ u regionálních OP



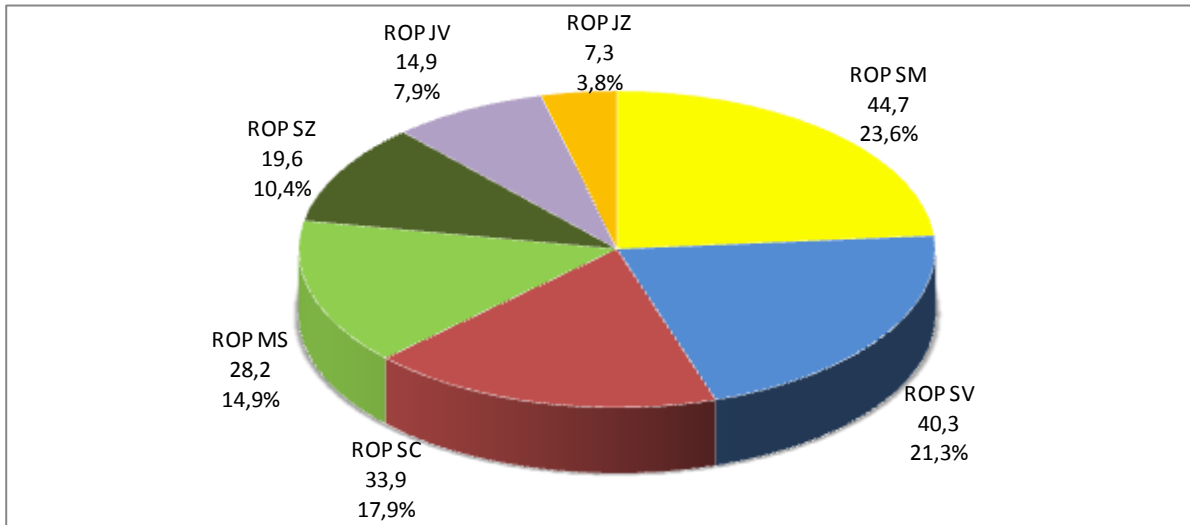
Poznámka: U ROP SM není indikátor hlavní. ROP SM nemá u tohoto indikátoru stanovenou cílovou hodnotu.

Zdroj: MSC2007 – 4. 7. 2012

Bližší pohled na plnění indikátoru „Plocha regenerovaných a revitalizovaných objektů ve venkovských oblastech celkem“ ukazuje graf 5, který zobrazuje míru plnění závazku (závazek příjemců vztahený k cílové hodnotě indikátoru).

Závazky všech regionálních OP odpovídají anebo převyšují cílovou hodnotu indikátoru, téměř u všech OP je již v tuto chvíli indikátor přezávazkovaný, což je způsobeno nepřesným odhadem cílových hodnot v procesu plánování OP. U všech OP lze tedy předpokládat splnění cílových hodnot indikátoru na konci programového období. Nejvyšší míru závazku vykazuje ROP Střední Čechy, a to ve výši 293,5 % a ROP Severozápad ve výši 208,3 % cílové hodnoty.

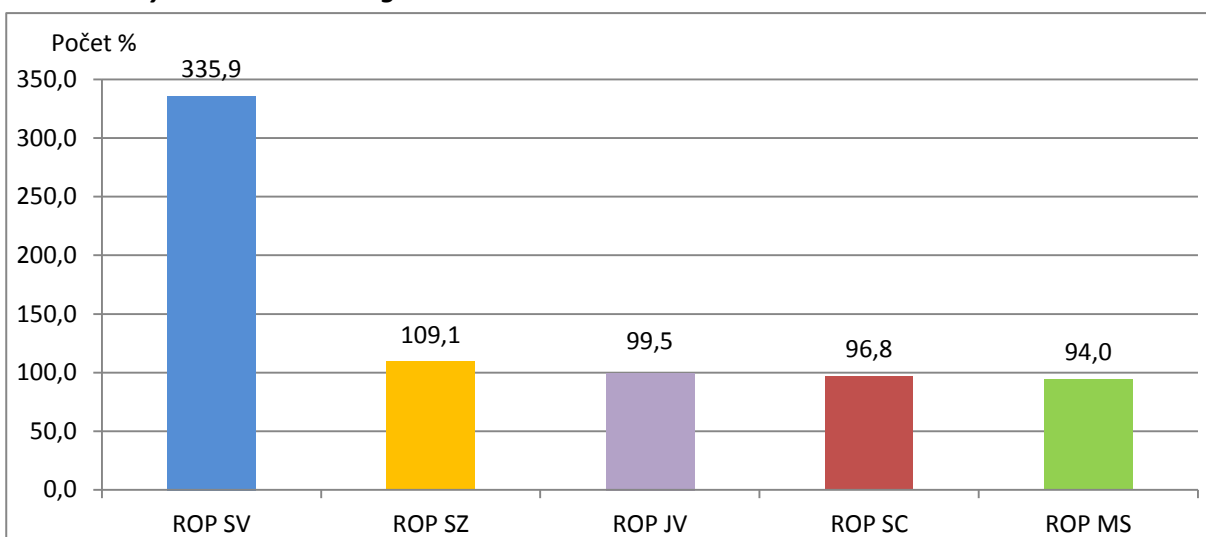
Graf 6 – Podíl regionálních OP na závazku indikátoru „Plocha regenerovaného a revitalizovaného území - ve venkovských oblastech“ – celkový závazek 188,9 ha



Zdroj: MSC2007 – 4. 7. 2012

Druhým sledovaným indikátorem v rámci regionálních OP v prioritě „Rozvoj venkovských oblastí“ je indikátor „Plocha regenerovaného a revitalizovaného území - ve venkovských oblastech“, celkový závazek indikátoru je 188,9 ha. K závazku příjemců přispívají všechny regionální OP. Nejvíce příjemci ROP Střední Morava, kteří se zavázali regenerovat a revitalizovat 44,7 ha venkovského území, tj. 23,6 % celkového závazku indikátoru. Druhý nejvyšší podíl 21,3 % eviduje ROP Jihozápad, a to 40,3 ha území, které by mělo být regenerováno a revitalizováno. K celkovému závazku nejméně přispívají příjemci ROP Jihozápad, kde by mělo být regenerováno a revitalizováno 7,3 ha venkovského území.

Graf 7 – Míra závazku indikátoru „Plocha regenerovaného a revitalizovaného území – ve venkovských oblastech“ u regionálních OP



Poznámka:

U ROP SM a ROP JZ není indikátor hlavní. ROP SM a ROP JZ nemá u tohoto indikátoru stanovenou cílovou hodnotu.

Zdroj: MSC2007 – 4. 7. 2012

Graf 7 přibližuje míru závazku indikátoru „Plocha regenerovaného a revitalizovaného území - ve venkovských oblastech“ v rámci jednotlivých OP. K celkovému přezávazkování indikátoru nejvíce přispívá ROP Severovýchod, kde je míra závazku 335,9 %. Závazek příjemců tedy značně předchází finanční plnění. Míra závazku u ostatních regionální OP se pohybuje ve výši cílové hodnoty, což odpovídá finančnímu čerpání příslušných prioritních os / oblastí podpory.

5. STAV PRAVIDLA N+3 / N+2

Pravidlo n+3 / n+2 je považováno za **administrativní nástroj k zajištění plynulosti čerpání finančních prostředků** ze SF / FS. Podle tohoto pravidla musí být alokace podpory pro n-tý rok vyčerpána v následujících třech / dvou kalendářních letech. Pro alokace roku 2008, 2009 a 2010 platí pravidlo n+3. Na alokace roku 2011 a 2012 se vztahuje pravidlo n+2. Část rozpočtových závazků dosud otevřená k 31. prosinci 2015, tj. alokace roku 2013, se automaticky zruší, pokud k ní EK neobdrží přijatelnou žádost o platbu do 31. března 2017 (odst. 3 čl. 93 Obecného nařízení). Prostředky, které nejsou z příslušné alokace vyčerpány do konce daného roku, podléhají tzv. **automatickému zrušení závazku**. Znamená to, že alokace podpory na daný rok je snížena o nevyčerpané finanční prostředky, které jsou navráceny zpět do rozpočtu EU.

Na konci roku 2011 byly ŘO prvně konfrontovány s plněním pravidla n+3, konkrétně pro alokaci roku 2008 navýšenou o 1/6 alokace 2007 v souladu s Nařízením Evropského parlamentu a Rady (EU) č. 539/2010 (blíže viz níže). Dle tohoto pravidla musely být na **konci roku 2011 certifikovány výdaje a odeslány žádosti o platbu EK ve výši přibližně 15 %⁹ celkové alokace OP** na celé programové období 2007–2013. **Všechny OP realizované v rámci NSRR (tj. 18 OP) toto pravidlo na konci roku 2011 splnily. Na žádný OP nebylo aplikováno automatické zrušení závazku. Jednotlivé OP se pouze lišily ve způsobu naplnění tohoto limitu čerpání v závislosti na stavu realizace ke konci roku 2011** (blíže viz Měsíční monitorovací zpráva za měsíc prosinec 2011).

Na konci roku 2012 budou ŘO vykazovat stav čerpání jednotlivých OP vůči dalšímu pravidlu, konkrétně pravidlu n+3 pro alokaci 2009 navýšenou o 1/6 alokace 2007. Od počátku programového období do konce roku 2012 musí výše **certifikovaných výdajů, resp. žádostí o platbu zaslaných EK dosahovat přibližně 31 %¹⁰ celkové alokace OP** na programové období 2007–2013. Tohoto limitu čerpání mohou ŘO dosáhnout také s využitím předběžných plateb, příp. ročních závazků velkých projektů předložených EK ke schválení. Blíže tyto nástroje, které je možné využít při plnění pravidla n+3 / n+2, přibližují následující řádky.

⁹ Hranice se dle OP mírně odlišují, u některých OP činí 15,0 %, u jiných 15,1 % a u pražských OP 16,0 %.

¹⁰ Hranice se dle OP mírně odlišují, pohybují se v intervalu 29,5–32,2 %. Výjimku představuje OP TP, u kterého hranice dosahuje 39,1 % pro cíl 1 a 40,9 % pro cíl 2, důvodem je změna výše celkové alokace OP po realokaci prostředků v roce 2011.

Nástroje ke snížení rizika automatického zrušení závazku

V případě hrozby nenaplnění pravidla $n+3 / n+2$ mohou být za účelem snížení rizika automatického zrušení závazku využity tzv. **předběžné platby** (zálohy). Jedná se o finanční prostředky, které poskytla EK České republiky pro každý OP¹¹ na počátku programového období. S ohledem na nastavení programového období MMR-NOK doporučuje ponechat možnost jejich případného využití na rok 2013, tj. rok, kdy dojde k souběhu pravidla $n+3$ pro alokaci 2010 a pravidla $n+2$ pro alokaci 2011, tedy kdy jednotlivé OP musí mít certifikovány výdaje ve výši přibližně 64 % celkové alokace OP. Nicméně způsob implementace každého OP, resp. využití předběžných plateb je plně v gesci a odpovědnosti ŘO OP.

Dalším nástrojem, který mohou některé OP využít za účelem splnění pravidla $n+3 / n+2$, je specifický výpočet naplnění tohoto pravidla při realizaci **velkých projektů**. V tomto případě je možné alokaci OP, který implementuje část své alokace prostřednictvím velkých projektů, ponížít o roční rozpočtové závazky těch velkých projektů, které byly předloženy členským státem ke schválení EK a současně splňují požadavky dle čl. 40 Obecného nařízení (čl. 94 Obecného nařízení), a tím snížit limit čerpání v daném roce implementace. Rozpočtové závazky velkých projektů, pomocí kterých došlo k ponížení limitu pro splnění pravidla $n+3 / n+2$, je nutné vyčerpat do tří / dvou let od vydání Rozhodnutí.

Ve snaze předejít automatickému zrušení závazku nejen v roce 2011, ale zejména v příštích letech implementace (zvláště v roce 2013 z výše uvedených důvodů), je nezbytné zaměřit se na hodnocení stavu čerpání jednotlivých OP v delším časovém horizontu. Důležité jsou také informace o predikcích stavu čerpání OP v nejbližších letech a zvláště také vyhodnocení plnění stanovených predikcí.

Parametry sledování

Plnění pravidla $n+3 / n+2$ je sledováno dle následujících kritérií:

- v EUR (rozpočtové závazky jsou přijímány v EUR, ve stejné měně také probíhají certifikace výdajů),
- za zdroje EU (tj. ESF, ERDF a FS; na národní zdroje se automatické zrušení závazku nevztahuje),
- na úrovni OP (rozpočtové závazky ze zdrojů EU se přijímají na OP, pravidlo $n+3 / n+2$ se tedy vztahuje na alokace jednotlivých OP na daný rok),
- na úrovni fondů (u vícefondových OP, tj. OP Doprava a OP Životní prostředí),
- na úrovni cílů (u více cílových OP, tj. OP Vzdělávání pro konkurenceschopnost, OP Lidské zdroje a zaměstnanost, Integrovaný OP a OP Technická pomoc).

¹¹ Výše předběžných plateb se liší podle typu fondu EU, ze kterého je realizace daného OP spolufinancována: pro SF (tj. ERDF ESF) činí výše předběžné platby 9 % celkové alokace 2007–2013 a pro FS 10,5 % celkové alokace 2007–2013.

Změna nařízení Rady ES č. 1083/2006

Nařízením Evropského parlamentu a Rady (EU) č. 539/2010 z 16. června 2010 byla schválena změna Obecného nařízení Rady (ES) č. 1083/2006 spočívající ve **zrušení pravidla n+3 pro alokaci roku 2007** (novela čl. 93 Obecného nařízení). Rozpočtový závazek na rok 2007 byl rovnoměrně rozdělen do šesti následujících let programového období.

Pro ČR je zásadní skutečnost, že dle stanoviska DG Regio¹² se nově platné podmínky vztahují také na OP Výzkum a vývoj pro inovace.

Pozastavení předkládání žádostí o platbu k refundaci Evropské komisi

Od března 2012 neprobíhá předkládání žádostí o platbu k refundaci EK u všech OP spolufinancovaných z ERDF a FS. Tato skutečnost se týká následujících OP¹³:

- OP Doprava
- OP Životní prostředí
- OP Podnikání a inovace
- OP Výzkum a vývoj pro inovace
- Integrovaný OP
- OP Technická pomoc
- OP Praha–Konkurenceschopnost
- všechny regionální OP

Je to reakce na rozhodnutí EK neproplácet žádosti o platbu u výše uvedených OP z důvodu zjištění nedostatků ve fungování českých řídicích a kontrolních systémů v čerpání ERDF a FS. Do konce června 2012 EK vyzvala českou stranu přijmout příslušná nápravná opatření.

V červnu 2012 došlo ze strany EK v důsledku vysoké chybovosti vyplývající z výroční kontrolní zprávy k přerušení platební lhůty dle čl. 91 (1) nařízení Rady (ES) č. 1083/2006 u OP Přeshraniční spolupráce ČR – Polsko.

V praxi pozastavení předkládání žádostí o platbu znamená, že nedochází k refundaci finančních prostředků z rozpočtu EU na účet PCO, ze kterého jsou převáděny prostředky do kapitol státního rozpočtu, které vydaly prostředky na předfinancování prostředků z rozpočtu EU.

¹² Generální ředitelství EK pro regionální politiku, které je správcem Kohezní politiky EU.

¹³ Od ledna 2012 je na základě zaslání „warning letter“ pozastavena platební lhůta u OP Vzdělávání pro konkurenceschopnost.

Přestože byl tento finanční tok mezi EK a ČR pozastaven, na národní úrovni procesy pokračují. Dochází k proplácení prostředků příjemcům, k předkládání souhrnných žádostí na PCO a k refundaci prostředků do kapitol státního rozpočtu, které vydaly prostředky na předfinancování prostředků z rozpočtu EU, a k certifikaci výdajů k 30. dubnu 2012.

Obnovení zasílání žádostí o platbu EK a jejich refundace je klíčové z hlediska plnění pravidla n+3 / n+2 zejména u těch OP, které se v této oblasti jeví jako problematické.

Stav plnění limitu čerpání v roce 2012

Dle pravidla n+3 pro alokaci 2008 (včetně 1/6 alokace 2007) a pravidla n+3 pro alokaci 2009 (včetně 1/6 alokace 2007) musí objem certifikovaných výdajů a žádostí o platbu zaslaných EK za OP dosahovat **minimálně 31 % celkové alokace OP¹⁴**, resp. celkové alokace OP z fondu či v rámci cíle, ve kterém je realizován. Tohoto limitu čerpání ŘO mohou dosáhnout také s využitím předběžných plateb, příp. ročních závazků velkých projektů předložených EK ke schválení.

Následuje přehled OP dle způsobu plnění limitu čerpání v roce 2012.

OP, které již nyní splňují limit čerpání v roce 2012 **bez využití předběžných plateb:**

- OP Doprava (ERDF)
- ROP Jihovýchod
- ROP Střední Morava
- ROP Severovýchod
- ROP Jihozápad
- ROP Střední Čechy
- OP Praha–Adaptabilita
- OP Přeshraniční spolupráce ČR – Polsko

Všechny tyto OP mají certifikováno více než 31 % celkové alokace OP, resp. celkové alokace OP z fondu či v rámci cíle, ve kterém jsou realizovány. Stav čerpání těchto OP dosáhl nebo převýšil potřebnou hranici pro splnění limitu čerpání v roce 2012.

OP, které aktuálně splňují limit čerpání v roce 2012 **se započítáním předběžných plateb:**

- OP Lidské zdroje pro zaměstnanost (cíl 1)
- ROP Severozápad
- ROP Moravskoslezsko

¹⁴ Hranice se dle OP mírně odlišují, pohybují se v intervalu 29,5–32,2 %. Výjimku představuje OP TP, u kterého hranice dosahuje 39,1 % pro cíl 1 a 40,9 % pro cíl 2, důvodem je změna výše celkové alokace OP.

OP, které aktuálně splňují limit čerpání v roce 2012 se započítáním **předběžných plateb** a s využitím **ročních závazků velkých projektů předložených EK ke schválení:**

OP Doprava (FS)

OP Výzkum a vývoj pro inovace

Ostatní OP dle aktuálního stavu čerpání k 4. červenci 2012 zatím nedosahují potřebného limitu čerpání v roce 2012.

MMR-NOK pravidelně sleduje a vyhodnocuje vývoj stavu čerpání finančních prostředků SF / FS ve vztahu k pravidlu n+3 / n+2, operativně také reaguje na vzniklé problematické okolnosti v implementaci NSRR a jednotlivých OP. Za účelem předejít automatickému zrušení závazku a vypořádání se s bariérami čerpání SF / FS MMR-NOK realizuje ve spolupráci s dalšími subjekty implementační struktury řadu **koordinačních aktivit**.

Podrobnější informace o stavu čerpání všech OP dle fondů a cílů nabízí tabulka č. 9 a graf č. 8.

Tab. 9 – Stav čerpání finančních prostředků jednotlivých OP (příspěvek Společenství, EUR)

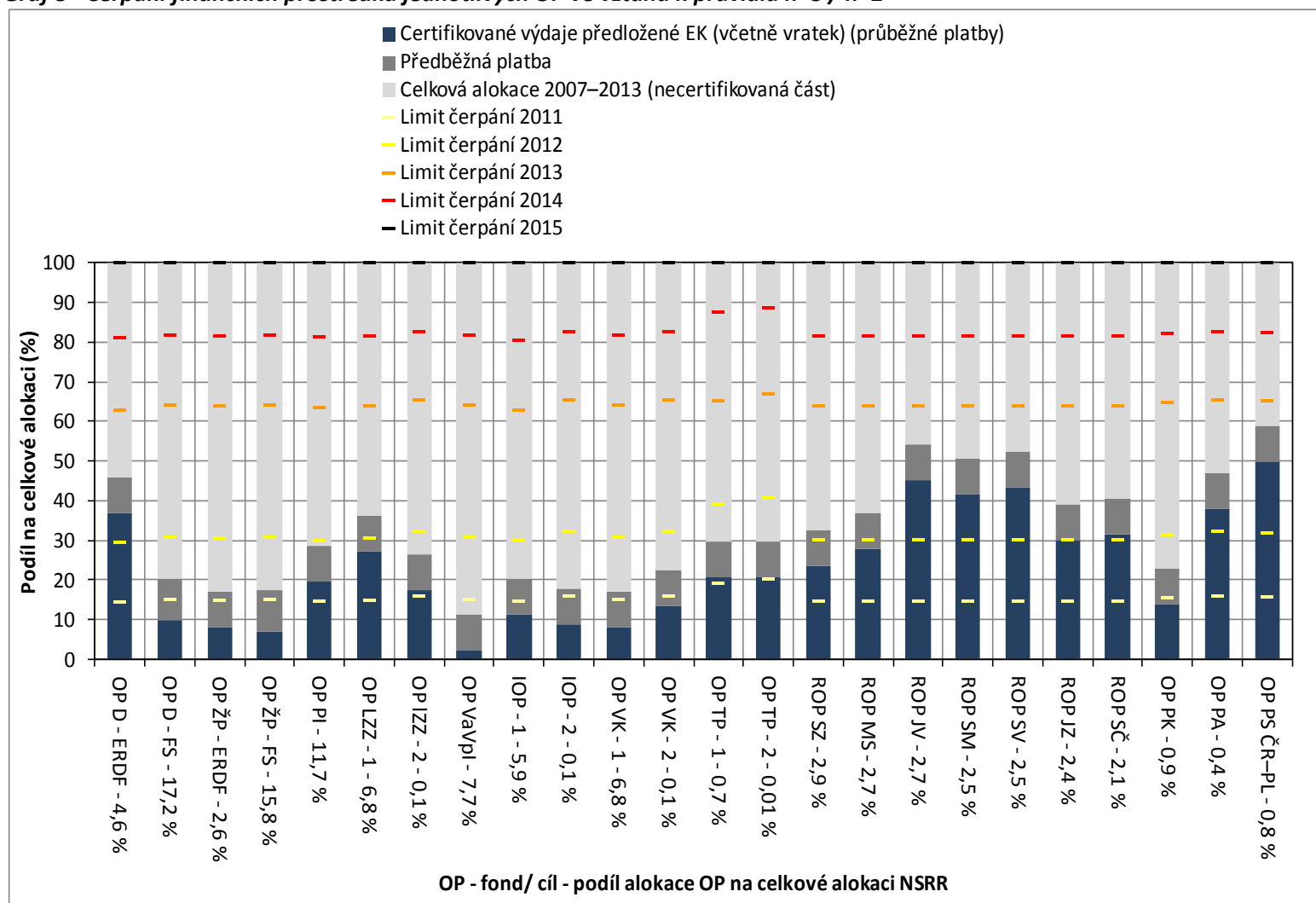
OP	Fond	Cíl	Alokace podpory z fondů EU 2007–2013		Prostředky v souhrnných žádostech zaúčtovaných PCO od počátku období		Certifikované výdaje předložené EK (bez vratek a předběžných plateb) od počátku období		Předběžné platby z EK ¹	
			mil. EUR		mil. EUR	%	mil. EUR	%	mil. EUR	%
			a		b	b/a	c	c/a	d	d/a
OP D	ERDF	1	1 217,9		596,6	49,0	447,4	36,7	105,3	9,0
	FS		4 603,6		977,3	21,2	449,7	9,8	483,4	10,5
OP ŽP	ERDF	1	702,5		177,4	25,3	57,2	8,1	63,2	9,0
	FS		4 215,4		989,1	23,5	296,1	7,0	442,6	10,5
OP PI	ERDF	1	3 120,7		960,0	30,8	615,1	19,7	273,7	9,0
OP LZZ	ESF	1	1 825,1		569,1	31,2	494,7	27,1	163,1	9,0
		2	25,6		5,1	20,1	4,4	17,3	2,3	9,0
OP VaVpl	ERDF	1	2 070,7		119,6	5,8	48,0	2,3	186,4	9,0
IOP	ERDF	1	1 591,4		351,4	22,1	182,6	11,5	139,8	9,0
		2	29,4		5,0	17,0	2,6	8,8	2,6	9,0
OP VK	ESF	1	1 811,8		324,1	17,9	149,4	8,2	163,1	9,0
		2	16,9		3,5	20,9	2,3	13,4	1,5	9,0
OP TP	ERDF	1	191,8		49,2	25,7	39,7	20,7	21,9	9,0
		2	3,1		0,8	25,7	0,6	20,7	0,4	9,0
ROP SZ	ERDF	1	762,8		355,7	46,6	179,7	23,6	67,1	9,0
ROP MS	ERDF	1	732,3		278,0	38,0	204,4	27,9	64,4	9,0
ROP JV	ERDF	1	720,4		371,9	51,6	324,9	45,1	63,4	9,0
ROP SM	ERDF	1	672,2		336,1	50,0	279,6	41,6	59,2	9,0
ROP SV	ERDF	1	671,3		372,9	55,5	290,5	43,3	59,1	9,0
ROP JZ	ERDF	1	633,7		266,0	42,0	190,6	30,1	55,8	9,0
ROP SČ	ERDF	1	571,7		243,2	42,5	180,8	31,6	50,3	9,0
OP PK	ERDF	2	241,2		76,1	31,5	33,7	14,0	21,1	9,0
OP PA	ESF	2	108,4		48,0	44,3	41,3	38,1	9,8	9,0
OP PS ČR-PL	ERDF	3	219,5		123,4	56,2	109,8	50,0	19,8	9,0

Poznámka:

1 Výše předběžné platby odpovídá procentu celkové alokace OP před revizemi OP na konci roku 2011.

Zdroj: MSC2007 – 4. 7. 2012

Graf 8 - Čerpání finančních prostředků jednotlivých OP ve vztahu k pravidlu n+3 / n+2



Zdroj: MSC2007 – 4. 7. 2012

Pozastavení certifikace

Pozastavení procesu certifikace je jedním z faktorů, který může ovlivnit plnění pravidla $n+3 / n+2$. O pozastavení procesu certifikace rozhoduje PCO na základě podezření na nesrovnalost v procesu administrace projektů a implementace OP.

Jedná se o administrativní proces, který je součástí kontrolního mechanismu, zajišťující transparentní čerpání ze SF / FS. Certifikace je pozastavena do doby přešetření podezření na nesrovnalost a sjednání nápravy.

Aktuálně je proces certifikace pozastaven ze strany PCO u ROP Severozápad, OP Vzdělávání pro konkurenceschopnost, OP Doprava, OP Životní prostředí a ROP Střední Čechy.

Tab. 10 – Přehled aktuálně pozastaveného procesu certifikace dle jednotlivých OP ze strany PCO

OP	Řídící orgán OP	Datum pozastavení certifikace	Datum obnovení certifikace
ROP Severozápad	RR Severozápad	25. 3. 2011	
OP Vzdělávání pro konkurenceschopnost	Ministerstvo školství, mládeže a tělovýchovy	12. 1. 2012	
OP Doprava	Ministerstvo dopravy	14. 3. 2012	
OP Životní prostředí	Ministerstvo životního prostředí	14. 3. 2012	
ROP Střední Čechy	RR Střední Čechy	22. 5. 2012	

Poznámka:

V případě OP Doprava došlo v květnu 2011 po dohodě ŘO s EK a PCO ke stažení 5. žádosti o platbu z důvodu předběžných zjištění auditu Evropského účetního dvora, který proběhl na počátku roku 2011, a to do doby přijetí příslušných nápravných opatření. ŘO se z tohoto důvodu rovněž rozhodl nepředkládat PCO souhrnné žádosti a výdaje k certifikaci. K pozastavení certifikace ze strany PCO došlo až v souvislosti s pozastavením odesílání žádostí o platbu do EK.

Zdroj: PCO – 4. 7. 2012

Doposud byl proces certifikace pozastaven a následně obnoven u OP, které jsou uvedeny v tabulce č. 11.

Tab. 11 – Přehled OP, u kterých v minulosti došlo k pozastavení procesu certifikace ze strany PCO

OP	Řídicí orgán OP	Datum pozastavení certifikace	Datum obnovení certifikace
ROP Jihozápad	RR Jihozápad	12. 1. 2010	8. 9. 2011 ³
OP Životní prostředí	Ministerstvo životního prostředí	22. 12. 2010	3. 10. 2011 ²
OP Výzkum a vývoj pro inovace	Ministerstvo školství, mládeže a tělovýchovy	22. 12. 2010	15. 4. 2011 ¹
OP Podnikání a inovace	Ministerstvo průmyslu a obchodu	21. 3. 2011	6. 10. 2011 ⁴
OP Podnikání a inovace	Ministerstvo průmyslu a obchodu	14. 3. 2012	23. 4. 2012
OP Výzkum a vývoj pro inovace	Ministerstvo školství, mládeže a tělovýchovy	14. 3. 2012	23. 4. 2012
Integrovaný OP	Ministerstvo pro místní rozvoj	14. 3. 2012	23. 4. 2012
OP Technická pomoc	Ministerstvo pro místní rozvoj	14. 3. 2012	23. 4. 2012
ROP Moravskoslezsko	RR Moravskoslezsko	14. 3. 2012	23. 4. 2012
ROP Jihovýchod	RR Jihovýchod	14. 3. 2012	23. 4. 2012
ROP Střední Morava	RR Střední Morava	14. 3. 2012	23. 4. 2012
ROP Severovýchod	RR Severovýchod	14. 3. 2012	23. 4. 2012
ROP Jihozápad	RR Jihozápad	14. 3. 2012	23. 4. 2012
ROP Střední Čechy	RR Střední Čechy	14. 3. 2012	23. 4. 2012

Poznámka:

1 Po obnovení certifikace v dubnu 2011 již tato byla dokončena a žádost o platbu byla do EK odeslána dne 3. 6. 2011.

2 Dokončení této certifikace bylo podmíněno obdržetím dopisu EK o obnovení plateb pro tento program. Vzhledem k březnovému pozastavení odesílání žádostí do EK u programů financovaných z ERDF a FS již k odeslání této žádosti nedošlo.

3 Obnovená certifikace v září 2011 byla dokončena a žádost o platbu byla do EK odeslána dne 2. 12. 2011.

4 Obnovená certifikace v říjnu 2011 byla dokončena a žádost o platbu byla do EK odeslána dne 22. 11. 2011.

Zdroj: PCO – 4. 7. 2012

6. STAV SCHVALOVÁNÍ VELKÝCH PROJEKTŮ

Dle ustanovení Nařízení Rady (ES) č. 1083/2006 je za velký projekt (dále VP) považován takový projekt, jehož celkové náklady přesahují 50 mil. EUR. Žádosti na VP schvaluje nejdříve ŘO příslušného OP, poté jsou žádosti předkládány ke schválení EK, která do tří měsíců od zaslání žádosti o VP vydá své rozhodnutí. V případě, že si EK vyžádá doplnění údajů v žádosti, tato lhůta se pozastavuje a dochází k prodloužení schvalovacího procesu. V České republice se realizace velkých projektů týká OP Doprava, OP Životní prostředí a OP Výzkum a vývoj pro inovace.

Stav schvalování velkých projektů

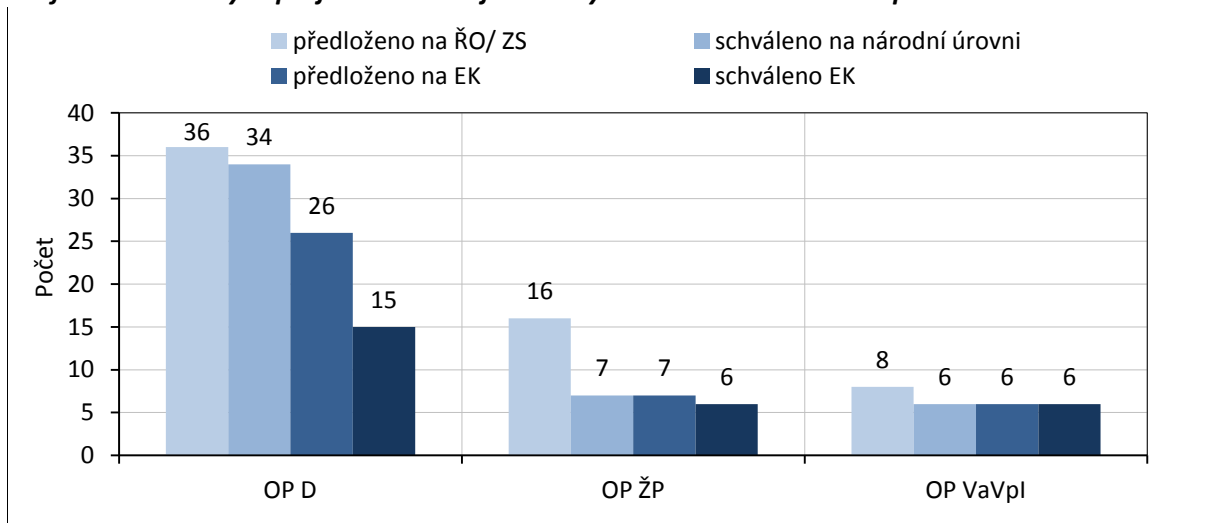
Ve všech relevantních OP bylo na ŘO / ZS podáno 60 žádostí na VP ve výši 218,4 mld. Kč. Na národní úrovni bylo schváleno ke spolufinancování 47 VP v hodnotě 162,7 mld. Kč. Ze všech VP schválených na národní úrovni bylo 39 projektů ve výši 131,4 mld. Kč předloženo ke schválení EK. EK dosud schválila 27 projektů v hodnotě 80,4 mld. Kč.

Z hlediska počtu bylo nejvíce žádostí na VP (36) podáno v rámci **OP Doprava**, z toho jich ŘO schválil na národní úrovni 34 a EK předložil ke schválení 26 VP. EK schválila 15 VP v OP Doprava.

V **OP Životní prostředí** žadatelé podali 16 žádostí na VP, ŘO na národní úrovni schválil a předložil do EK 7 žádostí. EK schválila 6 žádostí o realizaci VP v OP Životní prostředí.

V **OP Výzkum a vývoj pro inovace** bylo podáno 8 žádostí na VP. Dvě žádosti byly na národní úrovni zamítnuty. Zbývajících 6 VP bylo předloženo ke schválení na EK. EK schválila všechny VP k realizaci v OP Výzkum a vývoj pro inovace.

Graf 9 - Počet velkých projektů v rámci jednotlivých OP na národní a evropské úrovni

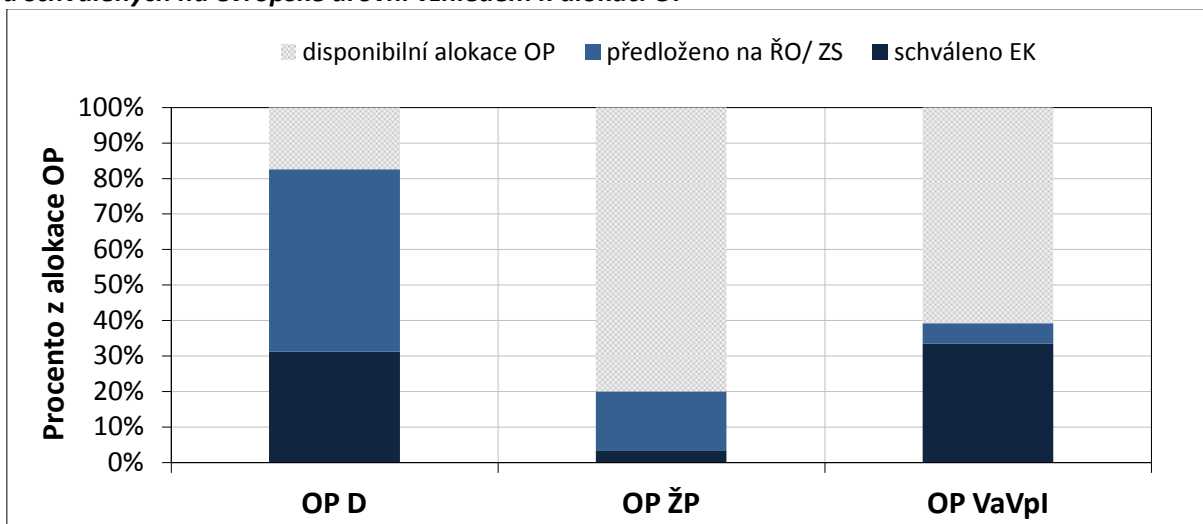


Zdroj: MSC2007 – 4. 7. 2012, ŘO

Největší **podíl finančních prostředků** v předložených VP na celkové alokaci jednotlivých OP je evidován v OP Doprava (96,3 %) a v OP Výzkum a vývoj pro inovace (40,8%), tzn. že v těchto OP bude mít úspěšná realizace VP významný vliv na vyčerpání alokace. V OP Životní prostředí dosahuje

podíl finančních prostředků v předložených žádostech velkých projektů 20,6 % z celkové alokace na program.

Graf 10 - Podíl finančních prostředků předložených velkých projektů na národní úrovni a schválených na evropské úrovni vzhledem k alokaci OP



Zdroj: MSC2007 – 4. 7. 2012, podklady ŘO

Stav schvalování velkých projektů OP Doprava

V OP Doprava bylo k 4. červenci 2012 podáno 36 žádostí na VP, ze kterých bylo 34 schváleno na národní úrovni. Do EK bylo od počátku programového období předloženo 26 VP. EK schválila 15 VP, z toho byl ve druhém čtvrtletí roku 2012 schválen 1 VP.

V květnu 2012 schválila EK železniční VP „Modernizace trati Votice-Benešov u Prahy“ o finančním objemu 5,8 mld. Kč.

Již dříve byly ze strany EK schváleny následující VP: „Rychlostní silnice R6 - úsek Jenišov - Kamený Dvůr“ o finančním objemu 11,7 mld. Kč, „Elektrizace trati Zábřeh-Šumperk“ o finančním objemu 1,4 mld. Kč. „Elektrizace traťového úseku vč. PEÚ Šatov-Znojmo“ (1,1 mld. Kč), „Optimalizace trati Stříbro – Planá u Mariánských Lázní“ (3,9 mld. Kč), projekt „Optimalizace trati Planá u M. L. (mimo)–Cheb (mimo)“ (3,5 mld. Kč), projekt „Modernizace trati Veselí nad Lužnicí–Tábor, 1. část, úsek Doubí u Tábora–Tábor“ (3,9 mld. Kč), projekt „Optimalizace trati Benešov u Prahy–Strančice“ (podpora z Fondu soudržnosti ve výši 3,0 mld. Kč), projekt „Elektrizace trati včetně PEÚ Letohrad–Lichkov st. hr.,1.stavba Letohrad (mimo) – Lichkov st. hr.“ (podpora z FS ve výši 1,3 mld. Kč) a velký silniční projekt „Silnice I/38 Moravské Budějovice – obchvat“ (1,2 mld. Kč), „Modernizace záp. č. Praha hl.n., 2.část, nást. I - IV“ (1,8 mld. Kč), „D1, stavba 0135 Kroměříž-Říkovice a R55,stavba 5503 Skalka-Hulín“ (11,4 mld. Kč), „Rekonstrukce železničního uzlu Břeclav, 1.stavba“ (3,1 mld. Kč), „Rekonstrukce žst. Přerov, 1. Stavba“ (4,9 mld. Kč), „Optimalizace trati Horní Dvořiště st. hranice - České Budějovice“ (1,5 mld. Kč).

Tab. 12 - Přehled velkých projektů OP Doprava (EU a národní zdroje)

Oblast pod.	Celková alokace podpory 2007–2013	Předloženo na ŘO / ZS			Schváleno na národní úrovni (ŘO)			Předloženo EK			Schváleno EK		
		mil. Kč	počet	mil. Kč	%	počet	mil. Kč	%	počet	mil. Kč	%	počet	mil. Kč
-	a	b	c	c/a	d	e	e/a	f	g	g/a	h	i	l/a
1.1	62 207,8	17,0	57 591,0	92,6	15,0	47 982,7	77,1	13,0	42 457,4	68,3	9,0	29 377,9	47,2
2.1	46 263,2	9,0	69 018,1	149,2	9,0	69 018,1	149,2	7,0	53 585,4	115,8	5,0	47 608,1	102,9
3.1	11 912,4	2,0	2 536,9	21,3	2,0	2 536,9	21,3	2,0	2 536,9	21,3	2,0	2 420,8	20,3
4.1	32 973,1	7,0	15 382,5	46,7	7,0	15 382,5	46,7	4,0	6 207,6	18,8	3,0	4 816,7	14,6
5.1	9 020,4	1,0	18,4	0,2	1,0	18,4	0,2	1,0	18,4	0,2	0,0	0,0	0,0
OP D	175 133,8	36,0	144 546,9	82,5	34,0	134 938,7	77,0	26,0	103 647,8	59,2	15,0	54 622,1	31,2

Zdroj: MSC2007 – 4. 7. 2012, podklady ŘO, webové stránky OP Doprava

Stav schvalování velkých projektů OP Životní prostředí

K 4. červenci 2012 bylo v OP Životní prostředí podáno 16 žádostí na velké projekty, z nichž byla jedna žádost stažena žadatelem a dvě nesplnily podmínky formálního hodnocení nebo hodnocení přijatelnosti. Na národní úrovni bylo schváleno 7 velkých projektů, stejný počet projektů byl předložen do EK. EK schválila 6 velkých projektů. V posledním čtvrtletí roku 2012 nebyl ze strany EK schválen žádný VP.

Celkem EK schválila následující VP: „Ochrana vod povodí řeky Dyje - II. etapa“ (finanční objem 1,2 mld. Kč), „Zlepšení kvality vod v řekách Jihlava a Svratka nad nádrží Nové Mlýny“ (podpora z FS ve výši 444,0 mil. Kč), „Chebsko – environmentální opatření“ (542,0 mil. Kč), „Sanace a rekultivace staré ekologické zátěže státního podniku Diamo na lokalitě Mydlovary - chemická úprava a odkladiště“ (591,0 mil. Kč) a „Čistá řeka Bečva“ (1,3 mld. Kč). Posledním schváleným VP ze strany EK je „Rekonstrukce a dostavba kanalizace v Brně“ o finančním objemu 1,2 mld. Kč.

Tab. 13 - Přehled velkých projektů OP Životní prostředí (EU a národní zdroje)

Oblast pod.	Celková alokace podpory 2007–2013	Předloženo na ŘO / ZS			Schváleno na národní úrovni (ŘO)			Předloženo EK			Schváleno EK		
		mil. Kč	počet	mil. Kč	%	počet	mil. Kč	%	počet	mil. Kč	%	počet	mil. Kč
-	a	b	c	c/a	d	e	e/a	f	g	g/a	h	i	l/a
1.1	44 731,2	8,0	15 992,5	35,8	6,0	6 190,5	13,8	6,0	6 190,5	13,8	5,0	4 232,6	9,5
1.2	7 610,1	1,0	719,9	9,5	0,0	0,0	0,0	0,0	0,0	0,0	0,0	0,0	0,0
3.1	4 467,8	1,0	1 826,9	40,9	0,0	0,0	0,0	0,0	0,0	0,0	0,0	0,0	0,0
4.1	15 660,1	3,0	7 590,8	48,5	0,0	0,0	0,0	0,0	0,0	0,0	0,0	0,0	0,0
4.2	7 739,9	3,0	3 584,5	46,3	1,0	590,7	7,6	1,0	590,7	7,6	1,0	550,5	7,1
OP ŽP	148 373,3	16,0	29 714,6	20,0	7,0	6 781,2	4,6	7,0	6 781,2	4,6	6,0	4 783,1	3,2

Zdroj: MSC2007 – 4. 7. 2012, podklady ŘO, webové stránky OP Životní prostředí

Stav schvalování velkých projektů OP Výzkum a vývoj pro inovace

Od počátku programového období k 4. červenci 2012 bylo v OP Výzkum a vývoj pro inovace podáno 8 žádostí na VP. Z tohoto počtu byly hodnotící komisí na národní úrovni 2 projekty zamítnuty z důvodu nízké kvality, 6 projektů bylo doporučeno k financování. Všech 6 doporučených projektů bylo v roce 2011 schváleno EK. Jedná se o projekty „BIOCEV – Biotechnologické biomedicínké

centrum Akademie věd a Univerzity Karlovy“ (finanční objem 3,2 mld. Kč), „SUSEN – Udržitelná energetika“ (2,5 mld. Kč), „ELI: Extreme Light Infrastructure“ (6,8 mld. Kč), „CEITEC – středoevropský technologický institut“ (5,2 mld. Kč), „Fakultní nemocnice u sv. Anny v Brně – Mezinárodní centrum klinického výzkumu (FNUSA – ICRC)“ (2,4 mld. Kč) a projekt „Centrum excellence IT4Innovations“ (1,8 mld. Kč).

Vyjma projektu „Udržitelná energetika“, který spadá do oblasti podpory 2.1 „Regionální VaV centra“ jsou všechny velké projekty realizovány v oblasti podpory 1.1 „Evropská centra excellence“.

Výčet VP je pravděpodobně konečný. Výzvy na VP v OP Výzkum a vývoj pro inovace nejsou plánovány.

Tab. 14 - Přehled velkých projektů OP Výzkum a vývoj pro inovace (EU a národní zdroje)

Oblast pod.	Celková alokace podpory 2007–2013	Předloženo na ŘO/ ZS			Schváleno na národní úrovni (ŘO)			Předloženo EK			Schváleno EK		
		počet	mil. Kč	%	počet	mil. Kč	%	počet	mil. Kč	%	počet	mil. Kč	%
-	a	b	c	c/a	d	e	e/a	f	g	g/a	h	i	i/a
1.1	20 801,9	5	18 565,6	89,2	5	18 565,6	89,2	5	18 565,6	89,2	5	18 536,2	89,1
2.1	20 747,8	3	6 057,6	29,2	1	2 454,4	11,8	1	2 454,4	11,8	1	2 454,4	11,8
OP VaVpl	62 764,3	8	24623,2	39,2	6	21020,0	33,5	6	21019,9	33,5	6	20990,6	33,4

Zdroj: MSC2007 – 4. 7. 2012, podklady ŘO, webové stránky OP Výzkum a vývoj pro inovace

7.A STAV TEMATICKÝCH OPERAČNÍCH PROGRAMŮ CÍLE 1

OPERAČNÍ PROGRAM DOPRAVA

OP Doprava je z hlediska finančních alokací nejobjemnější OP ČR. Finanční prostředky programu jsou určeny na zvýšení kvality všech typů dopravy (silniční, železniční a vnitrozemské vodní dopravy, multimodální nákladní přepravy) a dopravní infrastruktury, které povede ke zlepšení dostupnosti dopravy. Podmínkou pro podporu podaných žádostí jsou minimální negativní dopady na životní prostředí. OP Doprava je financován z ERDF a FS.

Podpora OP Doprava se soustředí také na pražské metro – intervence OP Doprava jsou tedy zaměřeny na celé území ČR.

ŘO OP Doprava je Ministerstvo dopravy ČR, funkci ZS vykonává SFDI. Více informací lze nalézt na internetových stránkách www.opd.cz.

Tab. 15 - Struktura OP Doprava

Číslo prioritní osy / oblasti podpory	Název prioritní osy / oblasti podpory	Podíl na celkové alokaci v %
1	Modernizace železniční sítě TEN-T	37,8
1.1	Modernizace a rozvoj železničních tratí sítě TEN-T, vč. železničních uzlů	35,9
1.2	Zajištění interoperability na stávajících železničních tratích, zajištění souladu s TSI a rozvoj telematických systémů	1,9
2	Výstavba a modernizace dálniční a silniční sítě TEN-T	27,6
2.1	Modernizace a rozvoj dálnic a silnic sítě TEN-T	26,1
2.2	Rozvoj inteligentních dopravních systémů v silniční dopravě a systémů ke zvýšení bezpečnosti a plynulosti silniční dopravy	1,5
3	Modernizace železniční sítě mimo síť TEN-T	6,8
3.1	Modernizace a rozvoj železničních tratí mimo síť TEN-T	6,8
4	Modernizace silnic I. třídy mimo TEN-T	18,9
4.1	Rekonstrukce a modernizace na silnicích I. třídy mimo TEN-T	18,9
5	Modernizace a rozvoj pražského metra a systémů řízení silniční dopravy v hl. m. Praze	5,7
5.1	Rozvoj sítě metra v Praze	5,1
5.2	Zavádění systémů řízení a regulace silničního provozu v Praze	0,6
6	Podpora multimodální nákladní přepravy a rozvoj vnitrozemské vodní dopravy	2,0
6.1	Podpora multimodální nákladní přepravy, nákup dopravních prostředků a přepravních jednotek pro KD, modernizace překladišť KD	0,1
6.2	Rozvoj a modernizace vnitrozemských vodních cest sítě TEN-T a mimo TEN-T	1,8
6.3	Podpora a modernizace říčních plavidel	0,1
7	Technická pomoc	1,2
7.1	Technická pomoc	1,2

Zdroj: Programový dokument OP D

Pokrok v realizaci OP Doprava v prvním pololetí roku 2012

V průběhu prvních šesti měsíců roku 2012 podali žadatelé na ŘO / ZS celkem 19 žádostí o dotaci v celkové výši 6,0 mld. Kč, což představuje půlroční nárůst o cca 2,9 %. ŘO vydal za uplynulé pololetí celkem 15 Rozhodnutí o poskytnutí dotace. Od počátku programového období bylo k 4. červenci 2012 na účty příjemců proplaceno celkem 124,3 mld. Kč. Z toho jen za poslední půlrok bylo příjemcům proplaceno 4,9 mld. Kč (4,0 % celkové částky proplacených prostředků). Objem certifikovaných výdajů se v půlročním srovnání nezvýšil, což je způsobeno pozastavením předkládání žádostí o platbu k refundaci EK. K 4. červenci 2012 dosahuje hodnota certifikovaných výdajů 26,8 mld. Kč.

Realizace OP Doprava

Od počátku realizace OP Doprava bylo k 4. červenci 2012 podáno 275 žádostí v celkové hodnotě 215,8 mld. Kč, to představuje 123,2 % celkové alokace na program. Z podaných žádostí jich bylo schváleno 154 v souhrnné výši 168,1 mld. Kč (96,0 % alokace programu). Příjemcům byly proplaceny prostředky ve výši 124,3 mld. Kč, což představuje 71,0 % celkové alokace na období 2007–2013. Certifikované výdaje dosahují 26,8 mld. Kč, to je 15,3 % alokace na OP Doprava.

Podané žádosti

V průběhu června 2012 byla zaregistrováno 11 nových žádostí o podporu z OP Doprava, konkrétně v oblastech podpory 1.1 „Modernizace a rozvoj železničních tratí sítě TEN-T, vč. železničních uzlů“ a 6.3 „Podpora multimodální nákladní přepravy, nákup dopravních prostředků a přepravních jednotek pro KD, modernizace překladišť KD“.

Od počátku realizace OP Doprava k 4. červenci 2012 bylo podáno 275 žádostí s finančním požadavkem 215,8 mld. Kč, což o 23,2 % přesahuje alokaci OP Doprava na programové období 2007–2013.

K 4. červenci 2012 bylo **vyřazeno z administrace** z důvodu nesplnění podmínek výzvy nebo stažení žádosti žadatelem celkem 55 žádostí v souhrnné hodnotě 11,4 mld. Kč. Tato částka tvoří 20,0 % celkového počtu podaných žádostí a současně 5,3 % finančních prostředků ve všech podaných žádostech.

Projekty s vydaným Rozhodnutím / podepsanou Smlouvou

K 4. červenci byla vydána Rozhodnutí / podepsána Smlouva celkem u 154 projektů s výší schválené dotace 168,1 mld. Kč, což představuje 96,0 % alokace na OP na období 2007–2013.

V meziměsíčním srovnání nebylo vydáno žádné nové Rozhodnutí / podepsaná Smlouva o poskytnutí dotace.

Proplacené prostředky příjemcům

V průběhu června 2012 došlo k meziměsíčnímu nárůstu objemu prostředků proplacených příjemcům o 866,8 mil. Kč, což zvýšilo celkový objem proplacených prostředků příjemcům na 124,3 mld. Kč (71,0 % celkové alokace OP Doprava a zároveň 73,9 % prostředků krytých Rozhodnutím / Smlouvou o poskytnutí dotace).

Ve sledovaném období byl v OP Doprava **finančně ukončen** 1 projekt ve výši 667,0 mil. Kč, a to v oblasti podpory 4.1. „Rekonstrukce a modernizace na silnicích I. třídy mimo TEN-T“. K 4. červenci 2012 tak bylo finančně ukončeno celkem 82 projektů o finančním objemu 41,3 mld. Kč (tj. 53,3 % celkového počtu projektů s vydaným Rozhodnutím / podepsanou Smlouvou).

Certifikované výdaje předložené Evropské komisi

Od počátku programového období byly certifikovány výdaje ve výši 26,8 mld. Kč, tedy 15,3 % celkové alokace. V OP Doprava nebyl oproti minulému měsíci zaznamenán nárůst certifikovaných výdajů předložených EK. Stejně jako v předchozích měsících, i nadále trvá opatření ŘO, které spočívá v pozastavení zasílání výdajů k certifikaci. Opatření reaguje na závěry kontrol provedených ministerstvem dopravy na jednotlivých projektech spolufinancovaných z evropských fondů a předběžných nálezů auditu Evropského účetního dvora a potrvá do doby, než dojde k ověření správnosti a oprávněnosti vynaložených výdajů.

Prostředky v souhrnných žádostech zaúčtovaných PCO v rámci OP Doprava činí 46,7 mld. Kč, (26,7 % celkové alokace programu). K meziměsíčnímu nárůstu ve sledovaném období nedošlo.

Tab. 16 - Údaje o projektech OP Doprava (EU a národní zdroje)

Prioritní osa / Oblast podpory	Podané žádosti		Žádosti vyřazené z administrace		Žádosti ve schvalovacím procesu		Projekty s vydaným Rozhodnutím / podepsanou Smlouvou		Finančně ukončené projekty	
	počet	mil. Kč	počet	mil. Kč	počet	mil. Kč	počet	mil. Kč	počet	mil. Kč
-	a	b	c	d	e	f	g	h	i	j
-	od počátku období		od počátku období		aktuální stav		od počátku období		od počátku období	
1.1	27	64 597,3	0	0,0	4	13 292,9	23	50 604,5	11	17 985,2
1.2	18	2 570,5	2	21,7	3	193,1	13	2 351,7	2	1 069,1
1	45	67 167,7	2	21,7	7	13 486,0	36	52 956,2	13	19 054,3
2.1	10	69 861,8	0	0,0	0	0,0	9	69 829,5	0	0,0
2.2	0	0,0	0	0,0	0	0,0	0	0,0	0	0,0
2	10	69 861,8	0	0,0	0	0,0	9	69 829,5	0	0,0
3.1	15	5 369,6	0	0,0	2	634,1	13	4 619,5	8	2 491,5
3	15	5 369,6	0	0,0	2	634,1	13	4 619,5	8	2 491,5
4.1	49	46 962,0	5	10 573,2	1	1 187,7	42	34 678,4	32	17 316,7
4	49	46 962,0	5	10 573,2	1	1 187,7	42	34 678,4	32	17 316,7
5.1	1	18 414,8	0	0,0	1	18 414,8	0	0,0	0	0,0
5.2	2	1 236,1	0	0,0	0	0,0	2	1 236,1	1	655,7
5	3	19 650,8	0	0,0	1	18 414,8	2	1 236,1	1	655,7
6.1	25	768,6	19	590,1	2	48,5	4	130,0	3	31,1
6.2	14	3 685,5	1	190,0	0	0,0	13	3 495,6	11	1 729,6
6.3	91	146,5	28	43,3	51	80,5	12	18,8	10	16,1
6	130	4 600,6	48	823,3	53	129,0	29	3 644,4	24	1 776,7
7.1	23	2 165,3	0	0,0	0	0,0	23	1 111,9	4	29,9
7	23	2 165,3	0	0,0	0	0,0	23	1 111,9	4	29,9
ERDF	179	51 562,6	53	11 396,5	54	1 316,7	71	38 322,8	56	19 093,4
FS	96	164 215,3	2	21,7	10	32 534,9	83	129 753,3	26	22 231,4
OP D	275	215 777,9	55	11 418,2	64	33 851,6	154	168 076,0	82	41 324,9

Poznámka:

- V OP D jsou evidovány 2 nedokončené projekty v hodnotě 1,4 mil. Kč.

Zdroj: MSC2007 – 4. 7. 2012

Tab. 17 - Údaje o stavu čerpání finančních prostředků OP Doprava (EU a národní zdroje)

Prioritní osa / Oblast podpory	Celková alokace podpory 2007–2013	Podané žádosti		Projekty s vydaným Rozhodnutím / podepsanou Smlouvou		Proplacené prostředky příjemcům		Prostředky v souhrnných žádostech zaúčtovaných PCO		Certifikované výdaje předložené EK	
		mil. Kč	mil. Kč	%	mil. Kč	%	mil. Kč	%	mil. Kč	%	mil. Kč
-	a	b	b/a	c	c/a	d	d/a	e	e/a	f	f/a
1.1	62 207,8	64 597,3	103,8	50 604,5	81,3	39 081,8	62,8	24 583,5	39,5	9 812,6	15,8
1.2	3 405,2	2 570,5	75,5	2 351,7	69,1	1 158,7	34,0	1 001,7	29,4	879,0	25,8
1	65 613,0	67 167,7	102,4	52 956,2	80,7	40 240,5	61,3	25 585,1	39,0	10 691,6	16,3
2.1	46 263,2	69 861,8	151,0	69 829,5	150,9	47 747,8	103,2	1 895,9	4,1	1 573,5	3,4
2.2	2 684,9	0,0	0,0	0,0	0,0	0,0	0,0	0,0	0,0	0,0	0,0
2	48 948,2	69 861,8	142,7	69 829,5	142,7	47 747,8	97,5	1 895,9	3,9	1 573,5	3,2
3.1	11 912,4	5 369,6	45,1	4 619,5	38,8	3 863,2	32,4	1 274,2	10,7	981,2	8,2
3	11 912,4	5 369,6	45,1	4 619,5	38,8	3 863,2	32,4	1 274,2	10,7	981,2	8,2
4.1	32 973,1	46 962,0	142,4	34 678,4	105,2	28 546,8	86,6	15 079,2	45,7	11 261,1	34,2
4	32 973,1	46 962,0	142,4	34 678,4	105,2	28 546,8	86,6	15 079,2	45,7	11 261,1	34,2
5.1	9 020,4	18 414,8	204,1	0,0	0,0	0,0	0,0	0,0	0,0	0,0	0,0
5.2	997,2	1 236,1	124,0	1 236,1	124,0	671,0	67,3	94,6	9,5	0,0	0,0
5	10 017,6	19 650,8	196,2	1 236,1	12,3	671,0	6,7	94,6	0,9	0,0	0,0
6.1	235,4	768,6	326,6	130,0	55,2	31,1	13,2	31,1	13,2	4,2	1,8
6.2	3 104,5	3 685,5	118,7	3 495,6	112,6	2 806,4	90,4	2 570,8	82,8	2 123,3	68,4
6.3	232,6	146,5	63,0	18,8	8,1	18,6	8,0	0,0	0,0	0,0	0,0
6	3 572,5	4 600,6	128,8	3 644,4	102,0	2 856,1	79,9	2 601,9	72,8	2 127,6	59,6
7.1	2 097,0	2 165,3	103,3	1 111,9	53,0	349,3	16,7	248,8	11,9	207,9	9,9
7	2 097,0	2 165,3	103,3	1 111,9	53,0	349,3	16,7	248,8	11,9	207,9	9,9
ERDF	36 545,6	51 562,6	141,1	38 322,8	104,9	31 402,9	85,9	17 681,1	48,4	13 388,7	36,6
FS	138 588,2	164 215,3	118,5	129 753,3	93,6	92 871,8	67,0	29 098,6	21,0	13 454,2	9,7
OP D	175 133,8	215 777,9	123,2	168 076,0	96,0	124 274,7	71,0	46 779,7	26,7	26 842,9	15,3

Poznámka:

- Měnový kurz: 1 EUR = 25,8 CZK - měsíční kurz převzatý z MSC2007, „Prostředky v souhrnných žádostech zaúčtovaných PCO“ a „Certifikované výdaje předložené EK“ jsou přepočteny kurzem v době zaúčtování v IS Viola, tj. kurz není shodný s aktuálním měsíčním kurzem.

Zdroj: MSC2007 – 4. 7. 2012

OPERAČNÍ PROGRAM ŽIVOTNÍ PROSTŘEDÍ

OP Životní prostředí je druhým nejobemnějším programem z hlediska alokovaných finančních prostředků z fondů EU v programovém období 2007–2013. Program se zaměřuje na zlepšení kvality životního prostředí v ČR. Podporovány jsou zejména projekty v oblasti zlepšování vodohospodářské infrastruktury, zlepšování kvality ovzduší a snižování emisí v ovzduší, zvýšení využití obnovitelných zdrojů energie při výrobě elektřiny a tepla, zkvalitnění nakládání s odpady, odstraňování starých ekologických zátěží, omezování průmyslového znečištění, zpomalení či zastavení poklesu biodiverzity, zajištění ekologické stability krajiny stejně jako projekty pro rozvoj infrastruktury environmentálního vzdělávání, poradenství a osvěty. OP Životní prostředí je financován z ERDF a FS.

Z územního hlediska jsou intervence OP Životní prostředí zaměřeny na podporu regionů ČR zařazených do cíle Konvergence (celé území ČR vyjma hlavního města Prahy). U vybraných oblastí intervence se podpora týká i území hlavního města Prahy (prioritní osa 1, 2, 3, a 4).

Úlohu ŘO zastává Ministerstvo životního prostředí ČR, ZS je Státní fond životního prostředí ČR. Podrobnější informace jsou uvedeny na www.opzp.cz nebo www.sfzp.cz.

Tab. 18 - Struktura OP Životní prostředí

Číslo prioritní osy / oblasti podpory	Název prioritní osy / oblasti podpory	Podíl na celkové alokaci v %
1	Zlepšování vodohospodářské infrastruktury a snižování rizika povodní	40,4
1.1	Snížení znečištění vod	30,2
1.2	Zlepšení jakosti pitné vody	5,1
1.3	Omezování rizika povodní	5,1
2	Zlepšování kvality ovzduší a snižování emisí	12,9
2.1	Zlepšení kvality ovzduší	7,1
2.2	Omezování emisí	5,8
3	Udržitelné využívání zdrojů energie	13,8
3.1	Výstavba nových zařízení a rekonstrukce stávajících zařízení s cílem zvýšení využívání OZE pro výrobu tepla, elektřiny a kombinované výroby tepla a elektřiny	5,1
3.2	Realizace úspor energie a využití odpadního tepla	8,7
4	Zkvalitnění nakládání s odpady a odstraňování starých ekologických zátěží	15,8
4.1	Zkvalitnění nakládání s odpady	10,6
4.2	Odstraňování starých ekologických zátěží	5,2
5	Omezování průmyslového znečištění a snižování environmentálních rizik	1,2
5.1	Omezování průmyslového znečištění	1,2
6	Zlepšování stavu přírody a krajiny	12,2
6.1	Implementace a ochrana území soustavy NATURA 2000	0,6
6.2	Podpora biodiverzity	2,3
6.3	Obnova krajinných struktur	1,6
6.4	Optimalizace vodního režimu krajiny	4,6
6.5	Podpora regenerace urbanizované krajiny	1,8
6.6	Prevence sesuvů a skalních řícení, monitorování geofaktorů a následků hornické činnosti a hodnocení neobnovitelných přírodních zdrojů včetně zdrojů podzemních vod	1,3
7	Rozvoj infrastruktury pro environmentální vzdělávání, poradenství a osvětu	0,9
7.1	Rozvoj infrastruktury pro realizaci environmentálních vzdělávacích programů, poskytování environmentálního poradenství a environmentálních informací	0,9
8	Technická pomoc	2,9
8.1	Technická pomoc při přípravě, realizaci, monitorování a kontrole operací OP Životní prostředí	1,9
8.2	Ostatní výdaje TP OP ŽP	1,0

Zdroj: Programový dokument OP ŽP

Pokrok v realizaci OP Životní prostředí v prvním pololetí roku 2012¹

V průběhu první poloviny roku 2012 podali žadatelé na ŘO / ZS celkem 1 614 žádostí o dotaci, což představuje půlroční nárůst o 12,5 %. ŘO vydal za uplynulý půlrok celkem 487 Rozhodnutí o poskytnutí dotace v hodnotě 4,5 mld. Kč. To znamená, že za uplynulých šest měsíců došlo k nárůstu schválených finančních prostředků o 11,3 %. Od počátku programového období bylo k 4. červenci 2012 na účty příjemců proplaceno celkem 37,4 mld. Kč. Z toho jen za první pololetí roku 2012 bylo příjemcům proplaceno cca 5,7 mld. Kč (15,2 % celkové částky proplacených prostředků). Z důvodu pozastavení předkládání žádostí o platbu k refundaci EK se objem certifikovaných výdajů v průběhu uplynulého půlroku nezměnil. K 4. červenci 2012 tak dosahuje 7,3 % celkové alokace programu.

Realizace OP Životní prostředí

Od počátku realizace OP Životní prostředí bylo k 4. červenci 2012 podáno 14 476 žádostí o finančním požadavku 197,8 mld. Kč, což představuje 133,3 % celkové alokace na program. Řídicím výborem bylo doposud vybráno k financování 7024 projektů o finančním požadavku 86,2 mld. Kč¹⁵. Z vybraných projektů bylo u 4 703 vydáno Rozhodnutí / podepsána Smlouva o poskytnutí dotace v hodnotě 44,3 mld. Kč (29,9 % alokace na program). Objem proplacených finančních prostředků dosahuje 37,4 mld. Kč, což představuje 25,2 % celkové alokace OP Životní prostředí. Certifikované výdaje činí 10,9 mld. Kč, což je 7,3 % alokace na OP na období 2007–2013.

Podané žádosti

K 4. červenci 2012 žadatelé podali 14 476 žádostí s výši požadovaných finančních prostředků 197,8 mld. Kč, což o 33,3 % převyšuje celkovou alokaci OP.

K 4. červenci 2012 bylo **vyřazeno z administrace** z důvodu nesplnění podmínek výzvy nebo stažení žádosti žadatelem 4 899 žádostí v celkové hodnotě 70,3 mld. Kč. Tato částka tvoří 33,8 % celkového počtu podaných žádostí a současně 35,5 % finančních prostředků ve všech podaných žádostech.

¹⁵ Údaj odráží jak projekty s podepsanou Smlouvou / Rozhodnutím o poskytnutí dotace, tak projekty s vydaným Registračním listem bez podepsané Smlouvy / Rozhodnutí o poskytnutí dotace. Data za registrační listy dočasně poskytuje ŘO.

Projekty s vydaným Rozhodnutím / podepsanou Smlouvou

V meziměsíčním srovnání bylo vydáno celkem 64 nových Rozhodnutí / podepsaných Smluv o poskytnutí dotace, což v objemu finančních prostředků představuje nárůst o 956,9 mil. Kč.

Od počátku programového období k 4. červenci 2012 je ve 4 703 Rozhodnutích / Smlouvách o poskytnutí dotace vázáno 44,3 mld. Kč, což představuje 29,9 % celkové alokace na OP Životní prostředí.

Proplacené prostředky příjemcům

K 4. červenci 2012 byly proplaceny finanční prostředky příjemcům ve výši 37,4 mld. Kč, což představuje 25,2 % celkové alokace OP a současně 84,4 % prostředků krytých Rozhodnutím / Smlouvou o poskytnutí dotace. V průběhu června 2012 byla na účty příjemců proplacena částka ve výši 1,3 mld. Kč.

Ve sledovaném období bylo **finančně ukončeno** 40 projektů v hodnotě 27,6 mil. Kč Celkem bylo v OP Životní prostředí finančně ukončeno 2 305 projektů o finančním objemu 13,8 mld. Kč (tj. 49,0 % celkového počtu s podepsanou Smlouvou / Rozhodnutím o poskytnutí dotace).

Certifikované výdaje předložené Evropské komisi

Souhrnně byly k 4. červenci 2012 certifikovány výdaje ve výši 10,9 mld. Kč (7,3 % celkové alokace na program). V meziměsíčním srovnání se v OP Životní prostředí objem certifikovaných výdajů nezměnil.

K 4. červenci 2012 dosahovaly **prostředky v souhrnných žádostech zaúčtovaných PCO** 34,7 mld. Kč, tedy 23,4 % celkové alokace programu. Za měsíc červen 2012 se objem prostředků zahrnutých do souhrnných žádostí a zaúčtovaných PCO zvýšil o 778,5 mil. Kč.

Tab. 19 - Údaje o projektech OP Životní prostředí (EU a národní zdroje)

Prioritní osa / Oblast podpory	Podané žádosti		Žádosti vyřazené z administrace		Žádosti ve schvalovacím procesu		Projekty s vydaným Rozhodnutím / podepsanou Smlouvou		Finančně ukončené projekty	
	počet	mil. Kč	počet	mil. Kč	počet	mil. Kč	počet	mil. Kč	počet	mil. Kč
-	a	b	c	d	e	f	g	h	i	j
-	od počátku období		od počátku období		aktuální stav		od počátku období		od počátku období	
1.1	771	66 169,6	269	21 712,2	208	27 701,0	294	16 756,4	43	1 787,9
1.2	134	10 226,7	45	2 873,6	82	7 305,3	7	47,8	2	12,3
1.3	544	3 793,2	51	525,6	385	2 646,6	108	621,0	34	259,1
1	1 449	80 189,5	365	25 111,4	675	37 652,8	409	17 425,2	79	2 059,3
2.1	852	4 642,4	97	946,1	691	3 370,7	64	325,6	14	62,0
2.2	511	12 205,8	95	821,8	349	10 979,4	67	404,6	9	67,2
2	1 363	16 848,2	192	1 768,0	1 040	14 350,0	131	730,2	23	129,1
3.1	652	6 044,0	197	3 777,9	327	1 847,7	128	418,5	35	91,6
3.2	4 302	35 124,9	1 436	17 350,1	1 500	8 174,9	1 365	9 599,3	557	3 753,0
3	4 954	41 169,0	1 633	21 128,0	1 827	10 022,5	1 493	10 017,7	592	3 844,6
4.1	1 796	24 666,8	776	8 226,5	304	10 684,2	715	5 751,8	478	3 652,5
4.2	182	7 947,0	42	2 003,1	50	4 042,5	90	1 901,5	26	187,5
4	1 978	32 613,9	818	10 229,7	354	14 726,7	805	7 653,2	504	3 840,0
5.1	102	1 382,2	16	364,5	42	552,7	44	465,0	4	32,5
5	102	1 382,2	16	364,5	42	552,7	44	465,0	4	32,5
6.1	40	631,3	1	25,4	16	210,5	23	395,5	7	19,4
6.2	288	2 755,9	72	698,3	96	1 318,6	120	739,0	55	221,1
6.3	620	2 136,9	214	692,0	189	1 039,0	217	405,9	81	101,5
6.4	1 842	10 609,9	1 040	6 126,8	82	939,9	719	3 543,0	550	2 146,5
6.5	1 250	3 928,5	444	1 820,7	398	1 246,1	408	861,7	206	376,0
6.6	228	1 753,9	40	722,7	106	669,2	82	361,9	60	144,6
6	4 268	21 816,3	1 811	10 085,7	887	5 423,2	1 569	6 307,0	959	3 009,1
7.1	93	2 388,2	64	1 549,3	9	277,3	20	561,5	6	113,8
7	93	2 388,2	64	1 549,3	9	277,3	20	561,5	6	113,8
8.1	120	1 056,7	0	0,0	19	162,3	101	894,4	64	637,1
8.2	149	341,7	0	0,0	18	55,9	131	285,8	74	112,3
8	269	1 398,3	0	0,0	37	218,1	232	1 180,2	138	749,5
ERDF	4 463	25 586,6	1 891	11 999,5	938	6 253,3	1 633	7 333,5	969	3 155,3
FS	10 013	172 218,9	3 008	58 237,1	3 933	76 970,2	3 070	37 006,6	1 336	10 622,4
OP ŽP	14 476	197 805,5	4 899	70 236,6	4 871	83 223,5	4 703	44 340,1	2 305	13 777,7

Poznámka:

- K datu generování jsou v rámci OP ŽP evidovány 3 nedokončené projekty v hodnotě 5,2 mil. Kč. V meziměsíčním srovnání jsou sledovány v některých oblastech podpory poklesy počtu projektů a finančních částek. Příčinou je nedodržování platného rozhraní mezi informačním systémem ŘO a MSC2007. Za správnost přenosu dat zodpovídá ŘO OP. Zdroj: MSC2007 – 4. 7. 2012

Tab. 20 - Údaje o stavu čerpání finančních prostředků OP Životní prostředí (EU a národní zdroje)

Prioritní osa / Oblast podpory	Celková alokace podpory 2007–2013 mil. Kč	Podané žádosti		Projekty s vydaným Rozhodnutím / podepsanou Smlouvou		Proplacené prostředky příjemcům		Prostředky v souhrnných žádostech zaúčtované PCO		Certifikované výdaje předložené EK	
		mil. Kč	%	mil. Kč	%	mil. Kč	%	mil. Kč	%	mil. Kč	%
-	a	b	b/a	c	c/a	d	d/a	e	e/a	f	f/a
1.1	44 731,2	66 169,6	147,9	16 756,4	37,5	13 381,5	29,9	12 086,9	27,0	2 073,9	4,6
1.2	7 610,1	10 226,7	134,4	47,8	0,6	39,1	0,5	36,9	0,5	0,0	0,0
1.3	7 586,5	3 793,2	50,0	621,0	8,2	409,3	5,4	373,7	4,9	129,1	1,7
1	59 927,8	80 189,5	133,8	17 425,2	29,1	13 829,9	23,1	12 497,5	20,9	2 203,0	3,7
2.1	10 571,9	4 642,4	43,9	325,6	3,1	274,0	2,6	248,9	2,4	12,7	0,1
2.2	8 664,4	12 205,8	140,9	404,6	4,7	281,2	3,2	269,5	3,1	36,9	0,4
2	19 236,3	16 848,2	87,6	730,2	3,8	555,3	2,9	518,4	2,7	49,5	0,3
3.1	4 467,8	6 044,0	135,3	418,5	9,4	393,1	8,8	331,7	7,4	31,3	0,7
3.2	15 825,3	35 124,9	222,0	9 599,3	60,7	9 030,8	57,1	8 544,0	54,0	3 954,7	25,0
3	20 293,0	41 169,0	202,9	10 017,7	49,4	9 424,0	46,4	8 875,7	43,7	3 986,0	19,6
4.1	15 660,1	24 666,8	157,5	5 751,8	36,7	5 398,5	34,5	5 165,7	33,0	1 825,4	11,7
4.2	7 739,9	7 947,0	102,7	1 901,5	24,6	1 722,6	22,3	1 567,8	20,3	743,2	9,6
4	23 400,0	32 613,9	139,4	7 653,2	32,7	7 121,1	30,4	6 733,5	28,8	2 568,6	11,0
5.1	1 825,0	1 382,2	75,7	465,0	25,5	410,3	22,5	355,6	19,5	12,8	0,7
5	1 825,0	1 382,2	75,7	465,0	25,5	410,3	22,5	355,6	19,5	12,8	0,7
6.1	906,8	631,3	69,6	395,5	43,6	119,6	13,2	76,6	8,4	8,5	0,9
6.2	3 441,4	2 755,9	80,1	739,0	21,5	602,2	17,5	567,5	16,5	117,3	3,4
6.3	2 356,7	2 136,9	90,7	405,9	17,2	331,5	14,1	321,0	13,6	63,3	2,7
6.4	6 759,7	10 609,9	157,0	3 543,0	52,4	2 973,6	44,0	2 781,9	41,2	1 239,2	18,3
6.5	2 618,1	3 928,5	150,0	861,7	32,9	719,0	27,5	673,6	25,7	193,7	7,4
6.6	1 996,7	1 753,9	87,8	361,9	18,1	217,4	10,9	213,4	10,7	35,4	1,8
6	18 079,5	21 816,3	120,7	6 307,0	34,9	4 963,4	27,5	4 634,1	25,6	1 657,3	9,2
7.1	1 280,4	2 388,2	186,5	561,5	43,9	291,2	22,7	251,3	19,6	73,5	5,7
7	1 280,4	2 388,2	186,5	561,5	43,9	291,2	22,7	251,3	19,6	73,5	5,7
8.1	2 854,6	1 056,7	37,0	894,4	31,3	674,5	23,6	674,0	23,6	234,7	8,2
8.2	1 476,7	341,7	23,1	285,8	19,4	135,0	9,1	123,8	8,4	83,8	5,7
8	4 331,3	1 398,3	32,3	1 180,2	27,2	809,5	18,7	797,7	18,4	318,5	7,4
ERDF	21 184,9	25 586,6	120,8	7 333,5	34,6	5 664,9	26,7	5 240,9	24,7	1 743,6	8,2
FS	127 188,4	172 218,9	135,4	37 006,6	29,1	31 739,8	25,0	29 422,9	23,1	9 125,6	7,2
OP ŽP	148 373,3	197 805,5	133,3	44 340,1	29,9	37 404,7	25,2	34 663,9	23,4	10 869,2	7,3

Poznámka: Měnový kurz: 1 EUR = 25,8 CZK - měsíční kurz převzatý z MSC2007, „Prostředky v souhrnných žádostech zaúčtovaných PCO“ a „Certifikované výdaje předložené EK“ jsou přepočteny kurzem v době zaúčtování v IS Viola, tj. kurz není shodný s aktuálním měsíčním kurzem. Zdroj: MSC2007 – 4. 7. 2012

OPERAČNÍ PROGRAM PODNIKÁNÍ A INOVACE

OP Podnikání a inovace je zaměřen na zvýšení konkurenceschopnosti sektoru průmyslu a podnikání, včetně malého a středního podnikání, udržení přitažlivosti ČR a jejich regionů a měst pro investory, na podporu inovací, urychlené zavádění výsledků výzkumu a vývoje do výrobní sféry, na komercializaci výsledků výzkumu a vývoje, na podporu podnikatelského ducha a růstu hospodářství založeného na znalostech pomocí kapacit pro zavádění nových technologií a inovovaných výrobků, včetně nových informačních a komunikačních technologií s cílem zvýšit konkurenceschopnost české ekonomiky a přiblížit inovační výkonnost sektoru průmyslu a služeb úrovni předních průmyslových zemí Evropy. OP Podnikání a inovace je financován z ERDF.

V rámci podpory synergických efektů jsou bonifikovány projekty v oblastech podpory 1.1, 1.2, 4.2, a 5.1, které mají vazbu na projekty OP Výzkum a vývoj pro inovace v oblastech podpory 1.1 „Evropská centra excelence“, 1.2 „Regionální VaV centra“ a 3.1 „Komericializace výsledků výzkumných organizací a ochrana jejich duševního vlastnictví“.

Z územního hlediska jsou intervence OP Podnikání a inovace zaměřeny na podporu regionů ČR zařazených do cíle Konvergence (celé území ČR vyjma hlavního města Prahy).

Úlohu ŘO zastává Ministerstvo průmyslu a obchodu ČR, ZS jsou agentura CzechInvest a Českomoravská záruční a rozvojová banka. Podrobnější informace jsou uvedeny na internetových stránkách www.czechinvest.org nebo www.cmzrb.cz.

Tab. 21 - Struktura OP Podnikání a inovace

Číslo prioritní osy / oblasti podpory	Název prioritní osy / oblasti podpory	Podíl na celkové alokaci v %
1	Vznik firem	1,3
1.1	Podpora začínajícím podnikatelům (Start)	0,4
1.2	Využití nových finančních nástrojů (Jeremie)	0,9
2	Rozvoj firem	25,6
2.1	Bankovní nástroje podpory MSP (Progres, Záruka)	8,6
2.2	Podpora nových výrobních technologií, ICT a vybraných strategických služeb (Rozvoj, ICT a strategické služby, ICT v podnicích)	17,0
3	Efektivní energie	12,4
3.1	Úspory energie a obnovitelné zdroje energie (Eko-energie)	12,4
4	Inovace	25,1
4.1	Zvyšování inovační výkonnosti podniků (Inovace)	16,9
4.2	Kapacity pro průmyslový výzkum a vývoj (Potenciál)	8,2
5	Prostředí pro podnikání a inovace	29,4
5.1	Platformy spolupráce (Prosperita, Spolupráce)	12,7
5.2	Infrastruktura pro rozvoj lidských zdrojů (Školící střediska)	3,9
5.3	Infrastruktura pro podnikání (Nemovitosti)	12,8
6	Služby pro rozvoj podnikání	3,2
6.1	Podpora poradenských služeb (Poradenství)	1,5
6.2	Podpora marketingových služeb (Marketing)	1,7
7	Technická pomoc	2,9
7.1	TP při řízení a implementaci OP PI	2,0
7.2	Ostatní technická pomoc	0,9

Zdroj: Programový dokument OP PI

Pokrok v realizaci OP Podnikání a inovace v prvním pololetí roku 2012

V uplynulém pololetí podali žadatelé na ŘO celkem 1 879 plných žádostí o dotaci v celkové výši 23,3 mld. Kč, což představuje 18,9% nárůst. ŘO vydal za uplynulé pololetí celkem 326 Rozhodnutí o poskytnutí dotace v hodnotě 5,0 mld. Kč. Za sledované období došlo tedy k nárůstu schválených finančních prostředků o 7,4 %. Od počátku programového období bylo k 4. červenci 2012 na účty příjemců proplaceno celkem 33,4 mld. Kč, z toho za první pololetí roku 2012 příjemci obdrželi 7,4 mld. Kč (22,2 % z celkové částky proplacených prostředků). Z důvodů pozastavení předkládání žádostí o platbu k refundaci EK se v prvním pololetí roku 2012 objem certifikovaných výdajů nezvýšil. K 4. červenci 2012 tak dosahuje hodnota certifikovaných výdajů 18,1 mld. Kč.

Realizace OP Podnikání a inovace

V OP Podnikání a inovace bylo k 4. červenci 2012 podáno 13 751 plných žádostí¹⁶ v celkové hodnotě 146,7 mld. Kč, což představuje 156,1 % z celkové alokace na program. ŘO vydal 7 885 Rozhodnutí o poskytnutí dotace ve výši 72,8 mld. Kč (77,4 % z alokace na program na období 2007–2013). Proplacené prostředky příjemcům dosahují 33,4 mld. Kč, což představuje 35,5 % z alokace OP Podnikání a inovace. Objem certifikovaných výdajů činí 18,1 mld. Kč, to je 19,3 % z alokace na OP.

Podané žádosti

Počet podaných žádostí se v červnu 2012 zvýšil o 643 žádostí ve výši 3,1 mld. Kč. Největší nárůst objemu finančních prostředků v podaných žádostech byl ve sledovaném období zaznamenán v oblasti podpory 2.2 "Podpora nových výrobních technologií, ICT a vybraných strategických služeb", kde bylo přijato celkem 579 plných žádostí ve výši 2,7 mld. Kč.

Celkový finanční objem v podaných žádostech k 4. červenci 2012 převyšuje alokaci na celé programové období o 56,1 %, tj. finanční objem v 13 751 žádostech dosahuje 146,7 mld. Kč.

K 4. červenci 2012 bylo vyřazeno z administrace z důvodu nesplnění podmínek výzvy nebo stažení žádosti žadatelem celkem 3 152 žádostí v celkové hodnotě 45,0 mld. Kč. Vyřazené žádosti obnáší 22,9 % z celkového počtu podaných žádostí a současně 30,7 % finančních prostředků ve všech podaných žádostech.

¹⁶ Projektová žádost v OP Podnikání a inovace se podává elektronicky ve dvou stupních. První stupeň je tzv. registrační žádost, což je zjednodušená žádost o dotaci k ověření předběžné přijatelnosti žadatele a projektu. Pokud je registrační žádost schválena, podává se tzv. plná žádost, což je žádost o dotace obsahující podrobné údaje o žadateli a projektu.

Projekty s vydaným Rozhodnutím o poskytnutí dotace

Ve sledovaném období ŘO vydal 218 Rozhodnutí o poskytnutí dotace ve výši 2,6 mld. Kč. Nejvyšší meziměsíční nárůst (z hlediska finančního objemu) je zaznamenán v oblasti podpory 4.1 „Zvyšování inovační výkonnosti podniků“, kde bylo vydáno 58 Rozhodnutí o poskytnutí dotace v celkové hodnotě 1,0 mld. Kč.

Finanční objem v projektech s vydaným Rozhodnutím o poskytnutí dotace k 4. červenci 2012 dosahuje 77,4 % z alokace na OP na programové období 2007–2013. Celkem bylo vydáno 7 885 Rozhodnutí o poskytnutí dotace ve výši 72,8 mld. Kč.

Proplacené prostředky příjemcům

Hodnota všech proplacených prostředků v OP Podnikání a inovace k 4. červenci 2012 dosahuje 33,4 mld. Kč, to představuje 35,5 % z alokace na OP na období 2007–2013 a zároveň 45,9 % prostředků krytých Rozhodnutím o poskytnutí dotace. V červnu 2011 byly proplaceny finanční prostředky na účty příjemců ve výši 2,0 mld. Kč, to činí meziměsíční nárůst o 6,2 %.

V meziměsíčním srovnání je také evidován výrazný nárůst **finančně ukončených projektů** (219 projektů v hodnotě 1,6 mld. Kč). K 4. červenci 2012 bylo finančně ukončeno 3 533 projektů o finančním objemu 20,3 mld. Kč (tj. 44,8 % z celkového počtu schválených projektů).

Certifikované výdaje předložené Evropské komisi

Certifikované výdaje předložené EK k 4. červenci 2012 dosahují 18,1 mld. Kč, to představuje 19,3 % z alokace programu na období 2007–2013. V průběhu června 2012 se objem certifikovaných výdajů nezvýšil.

Během měsíce června 2012 se také o 2,2 mld. Kč zvýšil objem prostředků v souhrnných žádostech zaúčtovaných PCO. Prostředky v souhrnných žádostech zaúčtovaných PCO k 4. červenci 2012 dosahují 28,4 mld. Kč, tj. 30,2 % z alokace OP Podnikání a inovace.

Tab. 22 - Údaje o projektech OP Podnikání a inovace

Prioritní osa / Oblast podpory	Podané žádosti		Žádosti vyřazené z administrace		Žádosti ve schvalovacím procesu		Projekty s vydaným Rozhodnutím / podepsanou Smlouvou		Finančně ukončené projekty	
	počet	mil. Kč	počet	mil. Kč	počet	mil. Kč	počet	mil. Kč	počet	mil. Kč
-	a	b	c	d	e	f	g	h	i	j
-	od počátku období		od počátku období		aktuální stav		od počátku období		od počátku období	
1.1	2	389,9	0	0,0	0	0,0	2	389,9	0	0,0
1.2	0	0,0	0	0,0	0	0,0	0	0,0	0	0,0
1	2	389,9	0	0,0	0	0,0	2	389,9	0	0,0
2.1	2	6 691,0	0	0,0	0	0,0	2	6 691,0	0	0,0
2.2	4 927	30 958,2	1 050	8 190,2	1 204	6 194,0	2 497	15 447,0	1 313	6 620,0
2	4 929	37 649,2	1 050	8 190,2	1 204	6 194,0	2 499	22 138,0	1 313	6 620,0
3.1	1 460	18 553,8	514	8 040,3	90	1 696,2	785	8 257,7	347	2 495,5
3	1 460	18 553,8	514	8 040,3	90	1 696,2	785	8 257,7	347	2 495,5
4.1	1 965	31 736,8	616	12 113,0	162	3 703,4	1 087	14 515,7	420	3 832,7
4.2	737	14 891,2	273	6 796,2	98	2 585,7	329	5 081,1	124	1 714,0
4	2 702	46 628,1	889	18 909,2	260	6 289,1	1 416	19 596,8	544	5 546,7
5.1	265	18 855,1	65	4 320,9	99	8 634,3	96	5 098,3	15	274,6
5.2	851	8 204,8	288	3 791,6	70	710,3	437	3 373,5	190	1 102,8
5.3	815	11 856,2	78	1 262,2	6	281,7	712	10 129,5	342	3 792,8
5	1 931	38 916,1	431	9 374,8	175	9 626,3	1 245	18 601,3	547	5 170,2
6.1	757	501,7	81	26,3	164	50,8	468	411,3	138	39,6
6.2	1 389	1 710,4	145	93,1	89	107,3	964	1 378,2	643	420,8
6	2 146	2 212,1	226	119,5	253	158,0	1 432	1 789,4	781	460,4
7.1	440	1 631,8	29	79,2	2	0,7	404	1 550,4	1	0,0
7.2	141	751,4	13	303,9	1	0,7	102	436,9	0	0,0
7	581	2 383,2	42	383,1	3	1,3	506	1 987,2	1	0,0
OP PI	13 751	146 732,4	3 152	45 017,0	1 985	23 964,9	7 885	72 760,3	3 533	20 292,9

Poznámka:

- K datu generování je u OP PI vedeno 729 nedokončených projektů za 5,0 mld. Kč

Zdroj: MSC2007 – 4. 7. 2012

Tab. 23 - Údaje o stavu čerpání finančních prostředků OP Podnikání a inovace

Prioritní osa / Oblast podpory	Celková alokace podpory 2007–2013	Podané žádosti		Projekty s vydaným Rozhodnutím / podepsanou Smlouvou		Proplacené prostředky příjemcům		Prostředky v souhrnných žádostech zaúčtovaných PCO		Certifikované výdaje předložené EK	
		mil. Kč	mil. Kč	%	mil. Kč	%	mil. Kč	%	mil. Kč	%	mil. Kč
-	a	b	b/a	c	c/a	d	d/a	e	e/a	f	f/a
1.1	404,0	389,9	96,5	389,9	96,5	102,0	25,2	102,0	25,2	102,0	25,2
1.2	820,6	0,0	0,0	0,0	0,0	0,0	0,0	0,0	0,0	0,0	0,0
1	1 224,6	389,9	31,8	389,9	31,8	102,0	8,3	102,0	8,3	102,0	8,3
2.1	8 046,1	6 691,0	83,2	6 691,0	83,2	6 400,0	79,5	5 900,0	73,3	4 800,0	59,7
2.2	15 968,8	30 958,2	193,9	15 447,0	96,7	7 385,6	46,2	6 634,9	41,5	4 134,8	25,9
2	24 014,9	37 649,2	156,8	22 138,0	92,2	13 785,6	57,4	12 534,9	52,2	8 934,8	37,2
3.1	11 687,7	18 553,8	158,7	8 257,7	70,7	3 441,0	29,4	2 918,9	25,0	1 798,5	15,4
3	11 687,7	18 553,8	158,7	8 257,7	70,7	3 441,0	29,4	2 918,9	25,0	1 798,5	15,4
4.1	15 892,9	31 736,8	199,7	14 515,7	91,3	4 592,5	28,9	4 137,8	26,0	2 292,2	14,4
4.2	7 695,8	14 891,2	193,5	5 081,1	66,0	1 958,4	25,4	1 779,7	23,1	1 191,1	15,5
4	23 588,6	46 628,1	197,7	19 596,8	83,1	6 550,9	27,8	5 917,5	25,1	3 483,3	14,8
5.1	12 010,4	18 855,1	157,0	5 098,3	42,4	1 362,0	11,3	1 168,9	9,7	508,6	4,2
5.2	3 702,0	8 204,8	221,6	3 373,5	91,1	1 219,2	32,9	985,6	26,6	513,3	13,9
5.3	11 975,1	11 856,2	99,0	10 129,5	84,6	4 805,8	40,1	4 194,4	35,0	2 548,7	21,3
5	27 687,5	38 916,1	140,6	18 601,3	67,2	7 387,0	26,7	6 349,0	22,9	3 570,6	12,9
6.1	1 410,9	501,7	35,6	411,3	29,2	34,8	2,5	34,8	2,5	29,1	2,1
6.2	1 601,0	1 710,4	106,8	1 378,2	86,1	605,7	37,8	255,0	15,9	201,7	12,6
6	3 012,0	2 212,1	73,4	1 789,4	59,4	640,5	21,3	289,8	9,6	230,9	7,7
7.1	1 871,8	1 631,8	87,2	1 550,4	82,8	1 080,9	57,7	98,4	5,3	0,0	0,0
7.2	887,1	751,4	84,7	436,9	49,2	394,4	44,5	155,1	17,5	0,0	0,0
7	2 758,9	2 383,2	86,4	1 987,2	72,0	1 475,3	53,5	253,5	9,2	0,0	0,0
OP PI	93 974,1	146 732,4	156,1	72 760,3	77,4	33 382,3	35,5	28 365,6	30,2	18 120,0	19,3

Poznámka:

- Měnový kurz: 1 EUR = 25,8 CZK - měsíční kurz převzatý z MSC2007, „Prostředky v souhrnných žádostech zaúčtovaných PCO“ a „Certifikované výdaje předložené EK“ jsou přepočteny kurzem v době zaúčtování v IS Viola, tj. kurz není shodný s aktuálním měsíčním kurzem.

Zdroj: MSC2007 – 4. 7. 2012

OPERAČNÍ PROGRAM VÝZKUM A VÝVOJ PRO INOVACE

Tento OP je zaměřen na posílení konkurenceschopnosti ČR na světových trzích prostřednictvím neustálého zdokonalování podmínek pro existenci a působení výzkumných, vývojových a proinovačních center a vysokých škol. Program se zasadí o podporu přenosu výsledků vědy a výzkumu do praxe, průmyslu a na trh. OP Výzkum a vývoj pro inovace je financován z ERDF.

V rámci podpory synergických efektů jsou bonifikovány projekty OP Podnikání a inovace s vazbou na projekty OP Výzkum a vývoj pro inovace v tematických oblastech: podpora zakládání nových inovačních firem, podpora rozvoje kapacit VaV, spolupráce podniků s vědeckovýzkumnou sférou, transfer znalosti a technologií a realizace inovačních projektů podniků.

Z územního hlediska jsou intervence OP Výzkum a vývoj pro inovace zaměřeny na podporu regionů ČR zařazených do cíle Konvergence (celé území ČR vyjma hlavního města Prahy).

Úlohu ŘO zastává Ministerstvo školství, mládeže a tělovýchovy ČR. Podrobnější informace jsou uvedeny na internetových stránkách www.msmt.cz.

Tab. 24 - Struktura OP Výzkum a vývoj pro inovace

Číslo prioritní osy / oblasti podpory	Název prioritní osy / oblasti podpory	Podíl na celkové alokaci v %
1	Evropská centra excelence	33,1
1.1	Evropská centra excelence	33,1
2	Regionální VaV centra	33,1
2.1	Regionální VaV centra	33,1
3	Komericializace a popularizace VaV	10,3
3.1	Komericializace výsledků výzkumných organizací a ochrana jejich duševního vlastnictví	4,7
3.2	Propagace a informovanost o výsledcích V a V	5,6
4	Infrastruktura pro výuku na vysokých školách spojenou s výzkumem a s přímým dopadem na nárůst lidských zdrojů pro výzkumné a vývojové aktivity	20,0
4.1	Infrastruktura pro výuku na vysokých školách spojenou s výzkumem	20,0
5	Technická pomoc	3,4
5.1	Administrace OP VaVpl	3,0
5.2	Informovanost a publicita OP VaVpl	0,1
5.3	Absorpční kapacita OP VaVpl	0,3

Zdroj: Programový dokument OP VaVpl

Pokrok v realizaci OP Výzkum a vývoj pro inovace v prvním pololetí roku 2012

V první polovině roku 2012 podali žadatelé na ŘO celkem 68 žádostí o dotaci a výše prostředků v podaných žádostech vzrostla o 3,8 mld. Kč. ŘO vydal za uplynulé pololetí celkem 13 Rozhodnutí o poskytnutí dotace v hodnotě, celková výše zazávazkovaných prostředků se tak zvýšila o 4,0 mld. Kč. Ve sledovaném období došlo tedy k nárůstu schválených finančních prostředků o 7,6 %. Od počátku programového období bylo k 4. červenci 2012 na účty příjemců proplaceno celkem 16,4 mld. Kč, z toho jen za uplynulý půlrok bylo příjemcům proplaceno 3,1 mld. Kč (tj. 18,8 % z celkové částky proplacených prostředků). Z důvodů pozastavení předkládání žádostí o platbu k refundaci EK se v prvním pololetí roku 2012 objem certifikovaných výdajů se nezvýšil.

Realizace OP Výzkum a vývoj pro inovace

V OP Výzkum a vývoj pro inovace bylo k 4. červenci 2012 podáno 292 žádostí v celkové hodnotě 101,5 mld. Kč, což představuje 161,7 % z celkové alokace na program. ŘO doposud vydal 109 Rozhodnutí o poskytnutí dotace ve výši 56,2 mld. Kč (89,6 % z alokace na program na období 2007–2013). Proplacené prostředky příjemcům dosahují 16,4 mld. Kč, což představuje 26,1 % z alokace OP Výzkum a vývoj pro inovace. Certifikované výdaje činí 1,4 mld. Kč, (2,2 % z alokace na program na období 2007–2013).

Podané žádosti

V červnu 2012 nebyla podána žádná žádost o poskytnutí dotace. Celkový finanční objem ve 292 podaných žádostech k 4. červenci 2012 dosahuje 101,5 mld. Kč, tj. 161,7 % z alokace OP Výzkum a vývoj pro inovace.

K 4. červenci 2012 bylo **vyřazeno z administrace** z důvodu nesplnění podmínek výzvy nebo stažení žádosti žadatelem celkem 136 žádostí v celkové hodnotě 41,4 mld. Kč. Vyřazené žádosti obnáší 46,6 % z celkového počtu podaných žádostí a současně 40,8 % finančních prostředků ve všech podaných žádostech.

Projekty s vydaným Rozhodnutím o poskytnutí dotace

V červnu 2012 byla vydána 3 nová Rozhodnutí. Vzhledem ke snížení požadované dotace z důvodu ponížení rozpočtu u dvou projektů se však výše finančních prostředků v projektech s vydaným Rozhodnutím o poskytnutí dotace v meziměsíčním srovnání nezvýšila.

Finanční objem v projektech s vydaným Rozhodnutím o poskytnutí dotace k 4. červenci 2012 dosahuje 56,2 mld. Kč, tj. 89,6 % z alokace na OP na programové období 2007–2013.

Proplacené prostředky příjemcům

Hodnota všech proplacených prostředků v OP Výzkum a vývoj pro inovace k 4. červenci 2012 dosahuje 16,4 mld. Kč, což představuje 26,1 % z alokace na program na období 2007–2013 a zároveň 29,2 % prostředků krytých Rozhodnutím o poskytnutí dotace. V červnu 2012 byl zaznamenán pokrok v objemu prostředků proplacených na účty příjemců ve výši 522,1 mil. Kč, to činí meziměsíční nárůst o 3,3 %.

V tomto OP nejsou doposud evidovány žádné **finančně ukončené projekty**.

Certifikované výdaje předložené Evropské komisi

Celkový objem certifikovaných výdajů k 4. červenci 2012 je 1,4 mld. Kč, což představuje 2,2 % z celkové alokace na program na období 2007–2013. V průběhu června 2012 nebyly certifikovány žádné výdaje.

Objem **prostředků v souhrnných žádostech zaúčtovaných PCO** se v červnu 2012 zvýšil o 620,5 mil. Kč. Prostředky v souhrnných žádostech zaúčtovaných PCO k 4. červenci 2012 dosahují 3,5 mld. Kč, tj. 5,6 % z alokace OP Výzkum a vývoj pro inovace.

Tab. 25 - Údaje o projektech OP Výzkum a vývoj pro inovace (EU a národní zdroje)

Prioritní osa / Oblast podpory	Podané žádosti		Žádosti vyřazené z administrace		Žádosti ve schvalovacím procesu		Projekty s vydaným Rozhodnutím / podepsanou Smlouvou		Finančně ukončené projekty	
	počet	mil. Kč	počet	mil. Kč	počet	mil. Kč	počet	mil. Kč	počet	mil. Kč
-	a	b	c	d	e	f	g	h	i	J
-	od počátku období		od počátku období		aktuální stav		od počátku období		od počátku období	
1.1	15	23 945,0	7	3 671,2	0	0,0	8	20 241,9	0	0,0
1	15	23 945,0	7	3 671,2	0	0,0	8	20 241,9	0	0,0
2.1	103	50 674,3	63	29 941,6	0	0,0	40	20 509,2	0	0,0
2	103	50 674,3	63	29 941,6	0	0,0	40	20 509,2	0	0,0
3.1	47	2 016,3	29	1 277,0	13	496,1	5	243,1	0	0,0
3.2	51	7 607,0	28	3 333,6	11	849,8	12	3 423,6	0	0,0
3	98	9 623,3	57	4 610,6	24	1 346,0	17	3 666,7	0	0,0
4.1	61	15 854,4	9	3 207,1	23	1 754,8	29	10 429,0	0	0,0
4	61	15 854,4	9	3 207,1	23	1 754,8	29	10 429,0	0	0,0
5.1	13	1 296,6	0	0,0	0	0,0	13	1 296,6	0	0,0
5.2	1	50,0	0	0,0	0	0,0	1	50,0	0	0,0
5.3	1	56,0	0	0,0	0	0,0	1	56,0	0	0,0
5	15	1 402,6	0	0,0	0	0,0	15	1 402,6	0	0,0
OP VaVpl	292	101 499,7	136	41 430,5	47	3 100,8	109	56 249,4	0	0,0

Poznámka:

- V meziměsíčním srovnání došlo u OP VaVpl v oblasti podpory 3.1 ve stavu „Podané žádosti“ ke snížení objemu finančních prostředků (o 20,2 mil. Kč), k dalšímu snížení finančních prostředků došlo v oblastech podpory 1.1, 2.1 a 4.1 ve stavu „Projekty s vydaným Rozhodnutím / podepsanou Smlouvou“ (o 114,6 mil. Kč). Důvodem jsou negociační jednání, v jejichž rámci došlo k ponížení požadované dotace u několika projektů.
- K datu generování nejsou u OP VaVpl evidovány žádné nedokončené projekty.

Zdroj: MSC2007 – 4. 7. 2012

Tab. 26 - Údaje o stavu čerpání finančních prostředků OP Výzkum a vývoj pro inovace (EU a národní zdroje)

Prioritní osa / Oblast podpory	Celková alokace podpory 2007–2013	Podané žádosti		Projekty s vydaným Rozhodnutím / podepsanou Smlouvou		Proplacené prostředky příjemcům		Prostředky v souhrnných žádostech zaúčtovaných PCO		Certifikované výdaje předložené EK	
		mil. Kč	mil. Kč	%	mil. Kč	%	mil. Kč	%	mil. Kč	%	mil. Kč
-	a	b	b/a	c	c/a	d	d/a	e	e/a	f	f/a
1.1	20 801,9	23 945,0	115,1	20 241,9	97,3	3 330,5	16,0	304,5	1,5	173,9	0,8
1	20 801,9	23 945,0	115,1	20 241,9	97,3	3 330,5	16,0	304,5	1,5	173,9	0,8
2.1	20 747,8	50 674,3	244,2	20 509,2	98,9	8 127,9	39,2	1 976,5	9,5	742,8	3,6
2	20 747,8	50 674,3	244,2	20 509,2	98,9	8 127,9	39,2	1 976,5	9,5	742,8	3,6
3.1	2 943,4	2 016,3	68,5	243,1	8,3	0,0	0,0	0,0	0,0	0,0	0,0
3.2	3 532,4	7 607,0	215,3	3 423,6	96,9	920,9	26,1	13,5	0,4	0,0	0,0
3	6 475,9	9 623,3	148,6	3 666,7	56,6	920,9	14,2	13,5	0,2	0,0	0,0
4.1	12 548,9	15 854,4	126,3	10 429,0	83,1	3 714,9	29,6	909,8	7,2	283,1	2,3
4	12 548,9	15 854,4	126,3	10 429,0	83,1	3 714,9	29,6	909,8	7,2	283,1	2,3
5.1	1 904,4	1 296,6	68,1	1 296,6	68,1	293,5	15,4	289,8	15,2	175,7	9,2
5.2	65,5	50,0	76,4	50,0	76,4	12,5	19,1	12,5	19,1	7,0	10,6
5.3	220,1	56,0	25,4	56,0	25,4	0,3	0,2	0,3	0,2	0,2	0,1
5	2 189,9	1 402,6	64,0	1 402,6	64,0	306,4	14,0	302,7	13,8	182,9	8,4
OP VaVpl	62 764,3	101 499,7	161,7	56 249,4	89,6	16 400,6	26,1	3 507,1	5,6	1 382,6	2,2

Poznámka:

- Měnový kurz: 1 EUR = 25,8 CZK - měsíční kurz převzatý z MSC2007, „Prostředky v souhrnných žádostech zaúčtovaných PCO“ a „Certifikované výdaje předložené EK“ jsou přepočteny kurzem v době zaúčtování v IS Viola, tj. kurz není shodný s aktuálním měsíčním kurzem.

Zdroj: MSC2007 – 4. 7. 2012

OPERAČNÍ PROGRAM VZDĚLÁVÁNÍ PRO KONKURENCESCHOPNOST

OP Vzdělávání pro konkurenceschopnost je zaměřen na zlepšování kvality vzdělávání jak na úrovni základních a středních škol, tak na vysokých školách a univerzitách. Svou kvalifikaci si s pomocí finanční podpory tohoto OP mohou zvyšovat také pedagogové a vědečtí pracovníci. OP Vzdělávání pro konkurenceschopnost je financován z ESF.

Z územního hlediska jsou intervence OP Vzdělávání pro konkurenceschopnost zaměřeny především na podporu regionů ČR zařazených do cíle Konvergence (celé území ČR vyjma hlavního města Prahy). U vybraných oblastí intervence se podpora týká i území hlavního města Prahy (především prioritní osa 4).

Úlohu ŘO zastává Ministerstvo školství mládeže a tělovýchovy a úlohu ZS zastává 13 krajů ČR (kromě hlavního města Prahy). Podrobnější informace jsou uvedeny na internetových stránkách www.msmt.cz.

Tab. 27 - Struktura OP Vzdělávání pro konkurenceschopnost

Číslo prioritní osy / oblasti podpory	Název prioritní osy/oblasti podpory	Podíl na celkové alokaci v %
1	Počáteční vzdělávání	36,9
1.1	Zvyšování kvality ve vzdělávání	13,3
1.2	Rovné příležitosti dětí a žáků, včetně dětí a žáků se speciálními vzdělávacími potřebami	5,9
1.3	Další vzdělávání pracovníků škol a školských zařízení	6,1
1.4	Zlepšení podmínek pro vzdělávání na základních školách	8,7
1.5	Zlepšení podmínek pro vzdělávání na středních školách	2,9
2	Terciární vzdělávání, výzkum a vývoj	34,3
2.1	Vyšší odborné vzdělávání	0,5
2.2	Vysokoškolské vzdělávání	14,0
2.3	Lidské zdroje ve V&V	13,0
2.4	Partnerství a sítě	6,8
3	Další vzdělávání	12,4
3.1	Individuální další vzdělávání	3,1
3.2	Podpora nabídky dalšího vzdělávání	9,3
4a,b	Systémový rámec celoživotního učení	12,4
4.1a,b	Systémový rámec celoživotního učení	12,4
5a,b	Technická pomoc	4,0
5.1a,b	Řízení, kontrola, monitorování a hodnocení programu	3,1
5.2a,b	Informovanost a publicita programu	0,6
5.3a,b	Zvýšení absorpční kapacity	0,3

Poznámka:

- OP je víceúčelový, tj. je financován jak z prostředků určených pro cíl Konvergence (a), tak z prostředků pro cíl Regionální konkurenceschopnost a zaměstnanost (b).

Zdroj: Programový dokument OP VK

Pokrok v realizaci OP Vzdělávání pro konkurenceschopnost v prvním pololetí roku 2012

V první polovině roku 2012 podali žadatelé na ŘO celkem 2 064 žádostí o dotaci (IP a GP) v celkové výši 10,6 mld. Kč, což představuje nárůst o 8,6 %. ŘO vydal za uplynulý půlrok 1 781 Rozhodnutí o poskytnutí dotace u IP a GP v hodnotě 10,9 mld. Kč. Došlo tedy k nárůstu schválených finančních prostředků o 34,6 %. Od počátku programového období bylo k 4. červenci 2012 na účty příjemců proplaceno celkem 24,1 mld. Kč (IP a GG). Z toho jen za uplynulé pololetí bylo příjemcům proplaceno 6,7 mld. Kč (38,5 % z celkové částky proplacených prostředků). Objem certifikovaných výdajů se ve sledovaném období nezvýšil. K 4. červenci 2012 dosahuje hodnota certifikovaných výdajů 4,4 mld. Kč, tj. 7,9 % alokovaných prostředků.

Realizace OP Vzdělávání pro konkurenceschopnost

V OP Vzdělávání pro konkurenceschopnost bylo k 4. červenci 2012 podáno 9 003 žádostí na individuální projekty v celkové hodnotě 86,4 mld. Kč a 91 žádostí na globální granty ve výši 13,0 mld. Kč. V rámci globálních grantů bylo podáno 11 002 žádostí na grantové projekty v hodnotě 47,9 mld. Kč. V OP Vzdělávání pro konkurenceschopnost je vydáno 5 753 Rozhodnutí o poskytnutí dotace na individuální projekty ve výši 32,5 mld. Kč a 91 Rozhodnutí na globální granty ve výši 13,3 mld. Kč. V rámci globálních grantů bylo schváleno 2 663 grantových projektů v hodnotě 10,0 mld. Kč. Proplacené prostředky za individuální projekty a globální granty dosahují 24,1 mld. Kč, což představuje 43,8 % z celkové alokace na program. Objem certifikovaných výdajů předložených EK činí 4,4 mld. Kč, což je 7,9 % z alokace na OP Vzdělávání pro konkurenceschopnost.

Podané žádosti

Počet podaných **žádostí na IP** se v červnu 2012 zvýšil o 89 žádostí, což představuje nárůst finančního požadavku v podaných žádostech o 79,7 mil. Kč. Finanční nárůst v podaných žádostech je za sledované období zaznamenán hlavně v oblasti podpory 1.5 „Zlepšení podmínek pro vzdělávání na středních školách“, kde bylo podáno 68 projektů v celkové hodnotě 63,0 mil. Kč. Od počátku programového období k 4. červenci 2012 bylo podáno 9 003 individuálních žádostí v hodnotě 86,4 mld. Kč.

V meziměsíčním srovnání se počet podaných žádostí na GG nezvýšil. K 4. červenci 2012 bylo podáno 91 žádostí na GG v celkové výši 13,0 mld. Kč.

V průběhu června 2012 se zvýšil počet podaných **žádostí na GP**, a to o 342 v celkové hodnotě 1,2 mld. Kč. K 4. červenci 2012 bylo podáno 11 002 žádostí na GP v hodnotě 47,9 mld. Kč, to představuje 366,8 % finančního objemu ve schválených GG.

V dosavadním průběhu realizace OP bylo vyřazeno z administrace z důvodu nesplnění podmínek výzvy nebo stažení žádosti žadatelem celkem 9 819 žádostí na IP a GP v celkové hodnotě 77,8 mld. Kč. Vyřazené žádosti obnáší 49,1 % z celkového počtu podaných žádostí a současně 57,9 % finančních prostředků ve všech podaných žádostech na IP a GP.

Projekty s vydaným Rozhodnutím o poskytnutí dotace

Počet **IP s vydaným Rozhodnutím o poskytnutí dotace** se v červnu 2012 zvýšil o 281 v hodnotě 2,2 mld. Kč. K nejvyššímu nárůstu prostředků došlo v oblasti podpory 3.1 „Individuální další vzdělávání“, kde bylo vydáno Rozhodnutí projektu „Stáže ve firmách - vzdělávání praxí“ ve výši 800,0 mil. Kč. Od počátku programového období k 4. červenci 2012 bylo vydáno 5 753 Rozhodnutí na IP v hodnotě 32,5 mld. Kč.

V meziměsíčním srovnání nedošlo ke zvýšení počtu **vydaných Rozhodnutí na GG**. K 4. červenci 2012 bylo schváleno 91 GG v celkové hodnotě 13,3 mld. Kč.

Počet **vydaných Rozhodnutí na GP** se ve sledovaném období zvýšil o 18 Rozhodnutí v hodnotě 43,5 mil. Kč. Od počátku programového období k 4. červenci 2012 bylo vydáno 2 663 Rozhodnutí na GP ve výši 10,0 mld. Kč, to představuje 75,0 % z finančního objemu ve schválených GG.

Proplacené prostředky příjemcům

Hodnota všech proplacených prostředků (**IP a GG**) k 4. červenci 2012 dosahuje 24,1 mld. Kč, což představuje 43,8 % z alokace na tento OP na období 2007–2013 a zároveň 56,9 % prostředků krytých Rozhodnutím o poskytnutí dotace (IP a GG). V průběhu června 2012 byly proplaceny finanční prostředky (IP a GG) na účty příjemců ve výši 1,8 mld. Kč.

Během června 2012 bylo evidováno 11 nových **finančně ukončených** projektů v hodnotě 97,8 mil. Kč. K 4. červenci 2012 je v OP Vzdělávání pro konkurenceschopnost celkem evidováno 84 finančně ukončených projektů v celkové hodnotě 765,3 mil. Kč.

Certifikované výdaje předložené Evropské komisi

Objem certifikovaných výdajů předložených EK se v červnu 2012 nezvýšil. Souhrnná hodnota certifikovaných výdajů předložených EK k 4. červenci 2012 dosahuje 4,4 mld. Kč, tj. 7,9 % z celkové alokace na program na období 2007–2013.

Objem prostředků v souhrnných žádostech zaúčtovaných PCO se v červnu 2012 zvýšil o 425,2 mil. Kč a k 4. červenci 2012 dosahuje 9,5 mld. Kč, tj. 17,3 % z alokace OP Vzdělávání pro konkurenceschopnost.

Tab. 28 - Údaje o individuálních projektech (IP) OP Vzdělávání pro konkurenceschopnost (EU a národní zdroje) – 1. část

Prioritní osa / Oblast podpory	Podané žádosti		Žádosti vyřazené z administrace		Žádosti ve schvalovacím procesu		Projekty s vydaným Rozhodnutím / podepsanou Smlouvou		Finančně ukončené projekty	
	počet	mil. Kč	počet	mil. Kč	počet	mil. Kč	počet	mil. Kč	počet	mil. Kč
-	a	b	c	d	e	f	g	h	i	J
-	od počátku období		od počátku období		aktuální stav		od počátku období		od počátku období	
1.1	463	7 317,9	362	5 695,3	0	0,0	101	1 234,7	0	0,0
1.2	280	3 942,3	176	2 538,0	0	0,0	103	1 124,1	1	5,6
1.3	221	2 614,2	160	1 880,4	0	0,0	59	623,2	0	0,0
1.4	3 789	4 183,0	34	41,3	95	108,2	3 656	4 031,6	2	2,9
1.5	1 116	1 400,9	4	4,6	311	360,1	801	1 036,2	0	0,0
1	5 869	19 458,2	736	10 159,7	406	468,3	4 720	8 049,8	3	8,5
2.1	114	539,7	58	276,2	17	84,3	39	143,0	2	5,7
2.2	1 363	21 889,2	880	13 143,8	0	0,0	483	7 199,8	22	155,9
2.3	669	16 720,6	376	8 747,6	41	1 511,5	252	5 907,7	4	10,9
2.4	538	14 184,0	361	9 912,1	18	591,1	159	2 929,5	0	0,0
2	2 684	53 333,5	1 675	32 079,7	76	2 186,9	933	16 180,0	28	172,6
3.1	285	2 146,8	206	1 002,8	78	344,1	1	800,0	0	0,0
3.2	7	1 604,7	0	0,0	4	705,0	3	855,4	0	0,0
3	292	3 751,5	206	1 002,8	82	1 049,0	4	1 655,4	0	0,0

Poznámka:

- OP VK je víceúčelový program, tzn. je financován z prostředků určených pro cíl Konvergence (a) a současně pro cíl Regionální konkurenceschopnost a zaměstnanost (b). V oblastech podpory, kterých se víceúčelovost týká, jsou žádosti podávány a registrovány pouze u cíle Konvergence (a), ale financování probíhá v daném poměru v rámci obou cílů.
- V prioritní ose 4 došlo dne 5. 2. 2010 ke sloučení jednotlivých oblastí podpory. Oblasti podpory 4.2 a 4.3 jsou v tabulce zachovány z důvodu monitorování dříve předložených projektů.
- K datu generování jsou u OP VK evidovány 7 nedokončené individuální projekty (IP) za 43,4 mil. Kč.

V meziměsíčním srovnání je u OP VK pokles v počtu i objemu finančních prostředků ve stavu „Žádosti vyřazené z administrace“ v oblastech podpory 2.1, 2.3 a 3.1. Rozdíl je způsoben dodatečným schválením několika projektů.

Zdroj: MSC2007 – 4. 7. 2012

Tab. 29 - Údaje o individuálních projektech (IP) OP Vzdělávání pro konkurenceschopnost (EU a národní zdroje) – 2. část

Prioritní osa / Oblast podpory	Podané žádosti		Žádosti vyřazené z administrace		Žádosti ve schvalovacím procesu		Projekty s vydaným Rozhodnutím / podepsanou Smlouvou		Finančně ukončené projekty	
	počet	mil. Kč	počet	mil. Kč	počet	mil. Kč	počet	mil. Kč	počet	mil. Kč
-	a	b	c	d	e	f	g	h	i	J
-	od počátku období		od počátku období		aktuální stav		od počátku období		od počátku období	
4a.1	33	5 644,4	5	1 191,8	4	735,2	24	3 672,4	0	0,0
4a.2	8	589,3	2	89,1	0	0,0	6	451,0	0	0,0
4a.3	5	876,0	2	136,5	0	0,0	3	690,6	0	0,0
4a	46	7 109,7	9	1 417,3	4	735,2	33	4 814,1	0	0,0
4b.1	0	434,2	0	91,7	0	56,6	0	282,5	0	0,0
4b.2	0	45,3	0	6,9	0	0,0	0	34,7	0	0,0
4b.3	0	67,4	0	10,5	0	0,0	0	53,1	0	0,0
4b	0	546,9	0	109,0	0	56,6	0	370,3	0	0,0
5a.1	50	1 933,7	4	88,3	15	464,1	31	1 283,4	6	335,3
5a.2	32	145,8	4	34,5	12	49,6	16	47,1	1	31,1
5a.3	30	85,9	2	2,8	12	29,5	16	44,0	0	0,0
5a	112	2 165,5	10	125,6	39	543,2	63	1 374,5	7	366,5
5b.1	0	17,3	0	0,8	0	4,2	0	11,5	0	3,0
5b.2	0	1,3	0	0,3	0	0,4	0	0,4	0	0,3
5b.3	0	0,8	0	0,0	0	0,3	0	0,4	0	0,0
5b	0	19,4	0	1,1	0	4,9	0	12,3	0	3,3
OP VK	9 003	86 384,6	2 636	44 895,2	607	5 044,1	5 753	32 456,3	38	550,8

Poznámka:

- OP VK je víceúčelový program, tzn. je financován z prostředků určených pro cíl Konvergence (a) a současně pro cíl Regionální konkurenceschopnost a zaměstnanost (b). V oblastech podpory, kterých se víceúčelovost týká, jsou žádosti podávány a registrovány pouze u cíle Konvergence (a), ale financování probíhá v daném poměru v rámci obou cílů.
- V prioritní ose 4 došlo dne 5. 2. 2010 na MV OP VK ke sloučení jednotlivých oblastí podpory. Oblasti podpory 4.2 a 4.3 jsou v tabulce zachovány z důvodu monitorování dříve předložených projektů.
- K datu generování jsou u OP VK evidovány 7 nedokončené individuální projekty (IP) za 43,4 mil. Kč.

Zdroj: MSC2007 – 4. 7. 2012

Tab. 30 - Údaje o globálních grantech (GG) OP Vzdělávání pro konkurenceschopnost v relevantních oblastech podpory (EU a národní zdroje)

Prioritní osa / Oblast podpory	Podané žádosti		Žádosti vyřazené z administrace		Žádosti ve schvalovacím procesu		GG s vydaným Rozhodnutím / podepsanou Smlouvou		Finančně ukončené GG	
	počet	mil. Kč	počet	mil. Kč	počet	mil. Kč	počet	mil. Kč	počet	mil. Kč
-	a	b	c	d	e	f	g	h	i	J
-	od počátku období		od počátku období		aktuální stav		od počátku období		od počátku období	
1.1	26	5 616,3	0	0,0	0	0,0	26	5 616,3	0	0,0
1.2	26	2 042,3	0	0,0	0	0,0	26	2 042,3	0	0,0
1.3	26	2 552,9	0	0,0	0	0,0	26	2 552,9	0	0,0
1	78	10 211,5	0	0,0	0	0,0	78	10 211,5	0	0,0
3.2	13	2 835,0	0	0,0	0	0,0	13	3 096,6	0	0,0
3	13	2 835,0	0	0,0	0	0,0	13	3 096,6	0	0,0
OP VK	91	13 046,5	0	0,0	0	0,0	91	13 308,0	0	0,0

Poznámka:

- K datu generování nejsou u OP VK evidovány žádné nedokončené globální granty (GG).

Zdroj: MSC2007 – 4. 7. 2012

Tab. 31 - Údaje o grantových projektech (GP) OP Vzdělávání pro konkurenceschopnost v relevantních oblastech podpory (EU a národní zdroje)

Prioritní osa / Oblast podpory	Podané žádosti		Žádosti vyřazené z administrace		Žádosti ve schvalovacím procesu		Projekty s vydaným Rozhodnutím / podepsanou Smlouvou		Finančně ukončené projekty	
	počet	mil. Kč	počet	mil. Kč	počet	mil. Kč	počet	mil. Kč	počet	mil. Kč
-	a	b	c	d	e	f	g	h	i	J
-	od počátku období		od počátku období		aktuální stav		od počátku období		od počátku období	
1.1	4 948	23 574,2	3 308	16 643,6	423	1 741,5	1 213	4 765,4	25	134,7
1.2	1 661	6 738,8	1 045	4 446,0	165	547,0	450	1 649,4	6	34,9
1.3	2 197	8 964,5	1 484	6 281,6	170	552,9	543	1 966,1	11	35,1
1	8 806	39 277,5	5 837	27 371,2	758	2 841,4	2 206	8 380,9	42	204,7
3.2	2 196	8 576,3	1 346	5 511,0	393	1 299,5	457	1 606,4	4	9,9
3	2 196	8 576,3	1 346	5 511,0	393	1 299,5	457	1 606,4	4	9,9
OP VK	11 002	47 853,8	7 183	32 882,2	1 151	4 140,9	2 663	9 987,3	46	214,5

- K datu generování jsou u OP VK vedeny 5 nedokončené grantové projekty (GP) v hodnotě 14,4 mil. Kč.

Zdroj: MSC2007 – 4. 7. 2012

Tab. 32 - Údaje o stavu čerpání finančních prostředků OP Vzdělávání pro konkurenceschopnost (EU a národní zdroje) – 1. část

Prioritní osa / Oblast podpory	Celková alokace podpory 2007–2013 v mil. Kč	Podané žádosti		Projekty s vydaným Rozhodnutím / podepsanou Smlouvou		Proplacené prostředky příjemcům		Prostředky v souhrnných žádostech zaúčtovaných PCO		Certifikované výdaje předložené EK	
		v mil. Kč	%	v mil. Kč	%	v mil. Kč	%	v mil. Kč	%	v mil. Kč	%
-	a	b	b/a	c	c/a	d	d/a	e	e/a	f	f/a
1.1	7 303,1	30 892,2	423,0	6 000,1	82,2	4 909,7	67,2	2 347,0	32,1	1 170,2	16,0
1.2	3 257,3	10 681,1	327,9	2 773,6	85,2	2 197,8	67,5	961,3	29,5	369,7	11,3
1.3	3 324,0	11 578,7	348,3	2 589,3	77,9	2 210,8	66,5	969,8	29,2	446,9	13,4
1.4	4 821,2	4 183,0	86,8	4 031,6	83,6	3 222,3	66,8	485,2	10,1	91,9	1,9
1.5	1 604,8	1 400,9	87,3	1 036,2	64,6	405,6	25,3	0,0	0,0	0,0	0,0
1	20 310,4	58 735,7	289,2	16 430,7	80,9	12 946,2	63,7	4 763,4	23,5	2 078,8	10,2
2.1	454,4	539,7	118,8	143,0	31,5	73,7	16,2	42,7	9,4	16,2	3,6
2.2	7 705,1	21 889,2	284,1	7 199,8	93,4	3 697,5	48,0	1 307,0	17,0	539,3	7,0
2.3	7 020,1	16 720,6	238,2	5 907,7	84,2	2 551,5	36,3	616,0	8,8	297,6	4,2
2.4	3 747,8	14 184,0	378,5	2 929,5	78,2	1 391,2	37,1	346,7	9,3	132,7	3,5
2	18 927,3	53 333,5	281,8	16 180,0	85,5	7 713,8	40,8	2 312,4	12,2	985,8	5,2
3.1	1 726,6	2 146,8	124,3	800,0	46,3	0,0	0,0	0,0	0,0	0,0	0,0
3.2	5 126,1	10 181,0	198,6	2 461,7	48,0	1 418,9	27,7	558,7	10,9	159,3	3,1
3	6 852,7	12 327,8	179,9	3 261,7	47,6	1 418,9	20,7	558,7	8,2	159,3	2,3
4a.1	5 106,9	5 644,4	110,5	3 672,4	71,9	861,7	16,9	840,6	16,5	607,2	11,9
4a.2	497,8	589,3	118,4	451,0	90,6	257,4	51,7	251,0	50,4	112,4	22,6
4a.3	742,8	876,0	117,9	690,6	93,0	181,4	24,4	181,4	24,4	97,3	13,1
4a	6 347,5	7 109,7	112,0	4 814,1	75,8	1 300,5	20,5	1 272,9	20,1	816,9	12,9

Poznámka:

- Ve sloupci „Podané žádosti“ a „Projekty s vydaným Rozhodnutím / podepsanou Smlouvou“ jsou vykazovány údaje za IP a GP, zatímco ve sloupci „Proplacené prostředky příjemcům“, „Prostředky v souhrnných žádostech zaúčtovaných PCO“ a „Certifikované výdaje předložené EK“ jsou zahrnuty údaje za IP a GG, a to z důvodu, že certifikace probíhá pouze na úrovni IP a GG, nikoliv GP.
- V prioritní ose 4 došlo dne 5. 2. 2010 na MV OP VK ke sloučení jednotlivých oblastí podpory. Oblasti podpory 4.2 a 4.3 jsou v tabulce zachovány z důvodu monitorování dříve předložených projektů.
- Měnový kurz: 1 EUR = 25,8 CZK - měsíční kurz převzatý z MSC2007, „Prostředky v souhrnných žádostech zaúčtovaných PCO“ a „Certifikované výdaje předložené EK“ jsou přepočteny kurzem v době zaúčtování v IS Viola, tj. kurz není shodný s aktuálním měsíčním kurzem.

Zdroj: MSC2007 – 7. 4. 2012

Tab. 33 - Údaje o stavu čerpání finančních prostředků OP Vzdělávání pro konkurenceschopnost (EU a národní zdroje) – 2. část

Prioritní osa / Oblast podpory	Celková alokace podpory 2007–2013	Podané žádosti		Projekty s vydaným Rozhodnutím / podepsanou Smlouvou		Proplacené prostředky příjemcům		Prostředky v souhrnných žádostech zaúčtovaných PCO		Certifikované výdaje předložené EK	
		v mil. Kč	v mil. Kč	%	v mil. Kč	%	v mil. Kč	%	v mil. Kč	%	v mil. Kč
-	a	b	b/a	c	c/a	d	d/a	e	e/a	f	f/a
4b.1	392,8	434,2	110,5	282,5	71,9	66,3	16,9	64,7	16,5	46,7	11,9
4b.2	38,3	45,3	118,4	34,7	90,6	19,8	51,7	19,3	50,4	8,6	22,6
4b.3	57,1	67,4	117,9	53,1	93,0	14,0	24,4	14,0	24,4	7,5	13,1
4b	488,3	546,9	112,0	370,3	75,8	100,0	20,5	97,9	20,1	62,8	12,9
5a.1	2 009,1	1 933,7	96,2	1 283,4	63,9	607,6	30,2	495,4	24,7	250,7	12,5
5a.2	102,5	145,8	142,2	47,1	45,9	33,6	32,8	29,5	28,8	12,2	11,9
5a.3	72,3	85,9	118,9	44,0	60,9	12,0	16,6	8,5	11,8	5,0	7,0
5a	2 183,9	2 165,5	99,2	1 374,5	62,9	653,1	29,9	533,4	24,4	268,0	12,3
5b.1	18,0	17,3	96,2	11,5	63,9	5,4	30,3	4,4	24,7	2,2	12,5
5b.2	0,9	1,3	142,2	0,4	45,9	0,3	32,8	0,3	28,8	0,1	11,9
5b.3	0,6	0,8	118,9	0,4	60,9	0,1	16,6	0,1	11,8	0,0	7,0
5b	19,6	19,4	99,2	12,3	62,9	5,9	29,9	4,8	24,4	2,4	12,3
Cíl 1	54 621,9	133 672,1	244,7	42 061,0	77,0	24 032,6	44,0	9 440,9	17,3	4 308,7	7,9
Cíl 2	507,8	566,3	111,5	382,6	75,3	105,9	20,9	102,7	20,2	65,2	12,8
OP VK	55 129,7	134 238,4	243,5	42 443,6	77,0	24 138,5	43,8	9 543,6	17,3	4 374,0	7,9

Poznámka:

- Ve sloupci „Podané žádosti“ a „Projekty s vydaným Rozhodnutím / podepsanou Smlouvou“ jsou vykazovány údaje za IP a GP, zatímco ve sloupci „Proplacené prostředky příjemcům“, „Prostředky v souhrnných žádostech zaúčtovaných PCO“ a „Certifikované výdaje předložené EK“ jsou zahrnuty údaje za IP a GG, a to z důvodu, že certifikace probíhá pouze na úrovni IP a GG, nikoliv GP.
- V prioritní ose 4 došlo dne 5. 2. 2010 na MV OP VK ke sloučení jednotlivých oblastí podpory. Oblasti podpory 4.2 a 4.3 jsou v tabulce zachovány z důvodu monitorování dříve předložených projektů.
- Měnový kurz: 1 EUR = 25,7 CZK - měsíční kurz převzatý z MSC2007, „Prostředky v souhrnných žádostech zaúčtovaných PCO“ a „Certifikované výdaje předložené EK“ jsou přepočteny kurzem v době zaúčtování v IS Viola, tj. kurz není shodný s aktuálním měsíčním kurzem.

Zdroj: MSC2007 – 4. 7. 2012

OPERAČNÍ PROGRAM LIDSKÉ ZDROJE A ZAMĚSTNANOST

OP Lidské zdroje a zaměstnanost je zaměřen na zvýšení zaměstnanosti a zaměstnatelnosti obyvatel ČR, na posílení sociální integrace, na rovné příležitosti žen a mužů a sladění rodinného a pracovního života. OP Lidské zdroje a zaměstnanost je financován z ESF.

Z územního hlediska jsou intervence OP Lidské zdroje a zaměstnanost zaměřeny na podporu regionů ČR zařazených do cíle Konvergence (celé území ČR vyjma hlavního města Prahy). U vybraných oblastí intervence se podpora týká i území hlavního města Prahy (prioritní osa 2, 4 a 5).

Úlohu ŘO zastává Odbor 81 řízení pomoci z ESF Ministerstva práce a sociálních věcí ČR, ZS jsou Odbor 82 implementace fondů EU na Ministerstvu práce a sociálních věcí, Odbor implementace strukturálních fondů na Ministerstvu průmyslu a obchodu a Odbor strukturálních fondů na Ministerstvu vnitra. Podrobnější informace jsou uvedeny na internetových stránkách www.esfcr.cz.

Tab. 34 - Struktura OP Lidské zdroje a zaměstnanost

Číslo prioritní osy / oblasti podpory	Název prioritní osy / oblasti podpory	Podíl na celkové alokaci v %
1	Adaptabilita	26,3
1.1	Zvýšení adaptability zaměstnanců a konkurenceschopnosti podniků	24,9
1.2	Zvýšení adaptability zaměstnanců a zaměstnavatelů restrukturalizovaných podniků	1,4
2a,b	Aktivní politika trhu práce	32,8
2.1a,b	Posílení aktivních politik zaměstnanosti	27,8
2.2a,b	Modernizace institucí a zavedení systému kvality služeb zaměstnanosti a jejich rozvoj	5,0
3	Sociální integrace a rovné příležitosti	24,3
3.1	Podpora sociální integrace a sociálních služeb	16,3
3.2	Podpora sociální integrace romských lokalit	1,8
3.3	Integrace sociálně vyloučených skupin na trhu práce	3,4
3.4	Rovné příležitosti žen a mužů na trhu práce a sladění rodinného a pracovního života	2,7
4a,b	Veřejná správa a veřejné služby	10,5
4.1a,b	Posilování institucionální kapacity a efektivnosti veřejné správy	10,5
5a,b	Mezinárodní spolupráce	2,1
5.1a,b	Mezinárodní spolupráce	2,1
6a,b	Technická pomoc	3,9
6.1a,b	Podpora řízení, implementace a kontroly operací	3,9

Poznámka:

- OP je vícetříčlový, tj. je financován jak z prostředků určených pro cíl Konvergence (a), tak z prostředků pro cíl Regionální konkurenceschopnost a zaměstnanost (b).

Zdroj: Programový dokument OP LZZ

Pokrok v realizaci OP Lidské zdroje a zaměstnanost v prvním pololetí roku 2012

V první polovině roku 2012 žadatelé podali na ŘO / ZS celkem 34 žádostí na IP o dotaci v celkové výši 1,5 mld. Kč (což představuje půlroční nárůst o 3,7 %), 1 393 žádostí na GP o dotaci v celkové výši 7,2 mld. Kč (což představuje půlroční nárůst o 15,5 %). ŘO / ZS vydal za uplynulé pololetí celkem 23 Rozhodnutí o poskytnutí dotace na IP v hodnotě 2,3 mld. Kč (došlo k nárůstu schválených finančních prostředků o 7,8 %) a 257 Rozhodnutí o poskytnutí dotace na GP v hodnotě 1,3 mld. Kč (došlo k nárůstu schválených finančních prostředků o 10,3 %). Od počátku programového období bylo k 4. červenci 2012 na účty příjemců proplaceno celkem 20,6 mld. Kč (IP a GG). Z toho za první pololetí roku 2012 byly příjemcům proplaceny 3,1 mld. Kč (15,1 % z celkové částky proplacených prostředků). Objem certifikovaných výdajů se v první polovině roku 2012 (IP a GG) zvýšil o 2,2 mld. Kč (což představuje půlroční nárůst o 17,7 %). K 4. červenci 2012 dosahuje hodnota certifikovaných výdajů 14,6 mld. Kč.

Realizace OP Lidské zdroje a zaměstnanost

V OP Lidské zdroje a zaměstnanost bylo k 4.červenci 2012 podáno 743 žádostí na IP v celkové hodnotě 42,1 mld. Kč a 15 žádostí na GG ve výši 22,0 mld. Kč. V rámci GG bylo podáno 10 597 žádostí na GP v hodnotě 53,6 mld. Kč. V OP Lidské zdroje a zaměstnanost je vydáno 530 Rozhodnutí o poskytnutí dotace ve výši 31,8 mld. Kč na IP a 14 Rozhodnutí na GG ve výši 19,5 mld. Kč. V rámci GG bylo schváleno 3 016 GP v hodnotě 13,9 mld. Kč. Proplacené prostředky příjemcům za IP a GG dosahují 20,6 mld. Kč, což představuje 37,1 % celkové alokace na program. Objem certifikovaných výdajů činí 14,6 mld. Kč, což je 26,4 % alokace na OP Lidské zdroje a zaměstnanost na období 2007–2013.

Podané žádosti

Počet podaných žádostí na IP se v meziměsíčním srovnání zvýšil o 11 žádosti v hodnotě 554,0 mil. Kč. Od počátku programového období k 4. červenci 2012 bylo podáno 743 žádostí na IP s finančním požadavkem 42,1 mld. Kč.

Počet podaných žádostí na GG se v meziměsíčním srovnání nezměnil, k 4. červenci 2012 bylo podáno 15 žádostí na GG v hodnotě 22,0 mld. Kč.

Počet podaných žádostí na GP se ve sledovaném období zvýšil o 590 žádostí v hodnotě 3,1 mld. Kč. Nejvíce podaných žádostí bylo evidováno u oblastí podpory 3.1 „Podpora sociální integrace a sociálních služeb“ (236 žádostí o celkovém finančním objemu 1,1 mld. Kč) a 5.1 „Mezinárodní spolupráce“ (198 žádostí o celkovém finančním objemu 1,0 mld. Kč). Od počátku programového období k 4. červenci 2012 bylo podáno 10 597 žádostí na GP ve výši 53,6 mld. Kč, což o 175,0 % převyšuje objem finančních prostředků ve schválených GG (tj. GG s vydaným Rozhodnutím).

V dosavadním průběhu realizace OP bylo **vyřazeno z administrace** z důvodu nesplnění podmínek výzvy nebo stažení žádosti žadatelem celkem 6 417 žádostí na IP a GP v celkové hodnotě 41,9 mld. Kč. Vyřazené žádosti představují 56,6 % celkového počtu podaných žádostí na IP a GP a současně 43,8 % finančních prostředků ve všech podaných žádostech na IP a GP.

Projekty s vydaným Rozhodnutím o poskytnutí dotace

Počet vydaných Rozhodnutí na IP se ve sledovaném období zvýšil o 17 Rozhodnutí v hodnotě 482,4 mil. Kč. Od počátku programového období k 4. červenci 2012 bylo vydáno 530 Rozhodnutí na IP v hodnotě 31,8 mld. Kč.

ŘO k 4. červenci 2012 vydal 14 Rozhodnutí na GG v hodnotě 19,5 mld. Kč, v meziměsíčním srovnání nedošlo ke změně.

Počet vydaných Rozhodnutí na GP se ve sledovaném období zvýšil o 47 v hodnotě 249,0 mil. Kč. Od počátku programového období k 4. červenci 2012 bylo vydáno 3 016 Rozhodnutí na GP ve výši 13,9 mld. Kč, to představuje 71,2 % z finančního objemu ve schválených GG.

Proplacené prostředky příjemcům

V červnu 2012 byly na účty příjemců převedeny finanční prostředky (IP a GG) ve výši 603,4 mil. Kč. Hodnota všech proplacených prostředků (IP a GG) k 4. červenci 2012 dosahuje 20,6 mld. Kč, což představuje 37,1 % alokace OP Lidské zdroje a zaměstnanost a současně 45,1 % prostředků krytých Rozhodnutím o poskytnutí dotace (IP a GG).

V OP Lidské zdroje a zaměstnanost je evidováno 371 **finančně ukončených projektů** (IP a GP) v hodnotě 3,5 mld. Kč. Ve sledovaném období došlo k nárůstu o 65 finančně ukončených projektů v celkové hodnotě 274,0 mil. Kč.

Certifikované výdaje předložené Evropské komisi

Certifikované výdaje předložené EK k 4. červenci 2012 dosahují 14,6 mld. Kč, což představuje 26,4 % celkové alokace na program.

Meziměsíční nárůst byl zaznamenán v **prostředcích v souhrnných žádostech zaúčtovaných PCO**, a to ve výši 1,3 mld. Kč, což představuje meziměsíční nárůst o 8,0 %. Prostředky v souhrnných žádostech zaúčtovaných PCO k 4. červenci 2012 dosahují 16,9 mld. Kč, tj. 30,4 % alokace OP Lidské zdroje a zaměstnanost.

Tab. 35 - Údaje o individuálních projektech (IP) OP Lidské zdroje a zaměstnanost (EU a národní zdroje)

Prioritní osa / Oblast podpory	Podané žádosti		Žádosti vyřazené z administrace		Žádosti ve schvalovacím procesu		Projekty s vydaným Rozhodnutím / podepsanou Smlouvou		Finančně ukončené projekty	
	počet	mil. Kč	počet	mil. Kč	počet	mil. Kč	počet	mil. Kč	počet	mil. Kč
-	a	b	c	d	e	f	g	h	i	J
-	od počátku období		od počátku období		aktuální stav		od počátku období		od počátku období	
1.1	23	6 545,0	2	1 000,0	15	1 092,5	6	4 452,6	0	0,0
1.2	10	445,8	0	0,0	1	49,2	9	348,0	1	18,3
1	33	6 990,8	2	1 000,0	16	1 141,6	15	4 800,6	1	18,3
2.1a	152	12 531,0	30	1 363,6	7	243,5	115	12 403,9	16	2 126,7
2.2a	16	3 029,7	6	581,8	0	0,0	8	2 314,3	0	0,0
2a	168	15 560,7	36	1 945,4	7	243,5	123	14 718,2	16	2 126,7
2.1b	0	164,9	0	17,9	0	3,2	0	163,2	0	28,0
2.2b	0	39,9	0	7,7	0	0,0	0	30,5	0	0,0
2b	0	204,7	0	25,6	0	3,2	0	193,7	0	28,0
3.1	82	11 580,3	24	4 811,0	9	834,6	49	5 934,7	7	150,4
3.2	27	768,8	11	445,6	1	13,4	15	309,8	0	0,0
3.3	4	111,2	0	0,0	1	13,5	3	97,7	0	0,0
3.4	9	98,4	7	69,8	0	0,0	2	28,6	1	7,6
3	122	12 558,8	42	5 326,5	11	861,6	69	6 370,7	8	158,1
4a.1	385	4 320,5	85	813,0	2	68,2	291	3 323,6	37	87,1
4a	385	4 320,5	85	813,0	2	68,2	291	3 323,6	37	87,1
4b.1	0	332,3	0	62,5	0	5,2	0	255,7	0	6,7
4b	0	332,3	0	62,5	0	5,2	0	255,7	0	6,7
5a.1	2	27,0	0	0,0	2	27,0	0	0,0	0	0,0
5a	2	27,0	0	0,0	2	27,0	0	0,0	0	0,0
5b.1	0	2,1	0	0,0	0	2,1	0	0,0	0	0,0
5b	0	2,1	0	0,0	0	2,1	0	0,0	0	0,0
6a.1	33	2 068,0	1	2,0	0	0,0	32	2 151,6	2	15,2
6a	33	2 068,0	1	2,0	0	0,0	32	2 151,6	2	15,2
6b.1	0	28,1	0	0,0	0	0,0	0	29,2	0	0,2
6b	0	28,1	0	0,0	0	0,0	0	29,2	0	0,2
OP LZZ	743	42 093,0	166	9 175,1	38	2 352,4	530	31 843,2	64	2 440,4

Poznámka:

- Program je víceúčelový, OP LZZ je financován jak z prostředků určených pro cíl Konvergence (a), tak z prostředků pro cíl Regionální konkurenceschopnost a zaměstnanost (b). V oblastech podpory, kterých se víceúčelovost týká, jsou žádosti podávány a registrovány pouze u cíle Konvergence (a), ale financování probíhá v daném poměru v rámci obou cílů.
- K datu generování je u OP LZZ vedeno 9 nedokončených individuálních projektů (IP) v hodnotě 186,8 mil. Kč.

Zdroj: MSC2007 – 4. 7. 2012

Tab. 36 - Údaje o globálních grantech (GG) OP Lidské zdroje a zaměstnanost (EU a národní zdroje)

Prioritní osa / Oblast podpory	Podané žádosti		Žádosti vyřazené z administrace		Žádosti ve schvalovacím procesu		GG s vydaným Rozhodnutím / podepsanou Smlouvou		Finančně ukončené GG	
	počet	mil. Kč	počet	mil. Kč	počet	mil. Kč	počet	mil. Kč	počet	mil. Kč
-	a	b	c	d	e	f	g	h	i	J
-	od počátku období		od počátku období		aktuální stav		od počátku období		od počátku období	
1.1	5	10 612,0	1	1 304,5	0	0,0	4	9 047,5	0	0,0
1.2	1	2 000,0	0	0,0	0	0,0	1	1 030,5	0	0,0
1	6	12 612,0	1	1 304,5	0	0,0	5	10 078,0	0	0,0
2.1a	1	1 492,1	0	0,0	0	0,0	1	1 492,1	0	0,0
2.2a	0	0,0	0	0,0	0	0,0	0	0,0	0	0,0
2a	1	1 492,1	0	0,0	0	0,0	1	1 492,1	0	0,0
2.1b	0	19,6	0	0,0	0	0,0	0	19,6	0	0,0
2.2b	0	0,0	0	0,0	0	0,0	0	0,0	0	0,0
2b	0	19,6	0	0,0	0	0,0	0	19,6	0	0,0
3.1	3	1 538,0	0	0,0	0	0,0	3	1 538,0	0	0,0
3.2	1	477,5	0	0,0	0	0,0	1	477,5	0	0,0
3.3	1	1 865,1	0	0,0	0	0,0	1	1 705,1	0	0,0
3.4	1	1 640,5	0	0,0	0	0,0	1	1 640,5	0	0,0
3	6	5 521,1	0	0,0	0	0,0	6	5 361,1	0	0,0
4a.1	1	1 485,7	0	0,0	0	0,0	1	1 485,7	0	0,0
4a	1	1 485,7	0	0,0	0	0,0	1	1 485,7	0	0,0
4b.1	0	114,3	0	0,0	0	0,0	0	114,3	0	0,0
4b	0	114,3	0	0,0	0	0,0	0	114,3	0	0,0
5a.1	1	664,5	0	0,0	0	0,0	1	879,3	0	0,0
5a	1	664,5	0	0,0	0	0,0	1	879,3	0	0,0
5b.1	0	51,1	0	0,0	0	0,0	0	67,6	0	0,0
5b	0	51,1	0	0,0	0	0,0	0	67,6	0	0,0
6a.1	0	0,0	0	0,0	0	0,0	0	0,0	0	0,0
6a	0	0,0	0	0,0	0	0,0	0	0,0	0	0,0
6b.1	0	0,0	0	0,0	0	0,0	0	0,0	0	0,0
6b	0	0,0	0	0,0	0	0,0	0	0,0	0	0,0
OP LZZ	15	21 960,5	1	1 304,5	0	0,0	14	19 497,9	0	0,0

Poznámka:

- Program je víceúčelový, OP LZZ je financován jak z prostředků určených pro cíl Konvergence (a), tak z prostředků pro cíl Regionální konkurenceschopnost a zaměstnanost (b). V oblastech podpory, kterých se víceúčelovost týká, jsou žádosti podávány a registrovány pouze u cíle Konvergence (a), ale financování probíhá v daném poměru v rámci obou cílů. Částky na GG za PO2 byly dle pravidel víceúčelovosti rozděleny na cíl Konvergence (a) a na cíl Regionální konkurenceschopnost a zaměstnanost (b).
- K datu generování nejsou u OP LZZ evidovány žádné nedokončené globální granty (GG).

Zdroj: MSC2007 – 4. 7. 2012

Tab. 37 - Údaje o grantových projektech (GP) OP Lidské zdroje a zaměstnanost (EU a národní zdroje)

Prioritní osa / Oblast podpory	Podané žádosti		Žádosti vyřazené z administrace		Žádosti ve schvalovacím procesu		Projekty s vydaným Rozhodnutím / podepsanou Smlouvou		Finančně ukončené projekty	
	počet	mil. Kč	počet	mil. Kč	počet	mil. Kč	počet	mil. Kč	počet	mil. Kč
-	a	b	c	d	e	f	g	h	i	j
-	od počátku období		od počátku období		aktuální stav		od počátku období		od počátku období	
1.1	3 563	19 062,7	1 880	11 084,6	18	74,0	1 648	7 747,9	165	513,9
1.2	33	267,6	14	116,9	8	63,4	11	87,4	0	0,0
1	3 596	19 330,3	1 894	11 201,5	26	137,4	1 659	7 835,2	165	513,9
2.1a	1 073	5 283,4	574	2 798,3	292	1 503,0	206	976,0	3	13,3
2.2a	0	0,0	0	0,0	0	0,0	0	0,0	0	0,0
2a	1 073	5 283,4	574	2 798,3	292	1 503,0	206	976,0	3	13,3
2.1b	0	69,5	0	36,8	0	19,8	0	12,8	0	0,2
2.2b	0	0,0	0	0,0	0	0,0	0	0,0	0	0,0
2b	0	69,5	0	36,8	0	19,8	0	12,8	0	0,2
3.1	1 815	7 294,6	1 226	5 098,5	265	1 222,7	324	974,6	43	139,0
3.2	324	2 191,1	248	1 733,0	0	0,0	76	458,1	6	30,7
3.3	1 105	5 348,7	762	3 694,4	120	599,9	223	1 054,6	1	2,0
3.4	1 611	8 142,2	1 021	5 110,9	365	1 958,6	225	1 072,7	63	244,2
3	4 855	22 976,7	3 257	15 636,8	750	3 781,1	848	3 560,0	113	415,9
4a.1	364	1 606,6	152	692,4	7	18,0	201	880,4	13	31,7
4a	364	1 606,6	152	692,4	7	18,0	201	880,4	13	31,7
4b.1	0	123,6	0	53,3	0	1,4	0	67,7	0	2,4
4b	0	123,6	0	53,3	0	1,4	0	67,7	0	2,4
5a.1	709	3 918,7	374	2 178,6	233	1 222,2	102	517,9	13	61,2
5a	709	3 918,7	374	2 178,6	233	1 222,2	102	517,9	13	61,2
5b.1	0	301,4	0	167,6	0	94,0	0	39,8	0	4,7
5b	0	301,4	0	167,6	0	94,0	0	39,8	0	4,7
6a.1	0	0,0	0	0,0	0	0,0	0	0,0	0	0,0
6a	0	0,0	0	0,0	0	0,0	0	0,0	0	0,0
6b.1	0	0,0	0	0,0	0	0,0	0	0,0	0	0,0
6b	0	0,0	0	0,0	0	0,0	0	0,0	0	0,0
OP LZZ	10 597	53 610,1	6 251	32 765,2	1 308	6 776,9	3 016	13 889,9	307	1 043,2

Poznámka:

- Program je víceúčelový, OP LZZ je financován jak z prostředků určených pro cíl Konvergence (a), tak z prostředků pro cíl Regionální konkurenceschopnost a zaměstnanost (b). V oblastech podpory, kterých se víceúčelost týká, jsou žádosti podávány a registrovány pouze u cíle Konvergence (a), ale financování probíhá v daném poměru v rámci obou cílů.
- K datu generování je u OP evidováno 22 nedokončených grantových projektů (GP) v celkové hodnotě 96,8 mil. Kč.

Zdroj: MSC2007 – 4. 7. 2012

Tab. 38 - Údaje o stavu čerpání finančních prostředků OP Lidské zdroje a zaměstnanost (EU a národní zdroje)

Prioritní osa / Oblast podpory	Celková alokace podpory 2007–2013		Podané žádosti		Projekty s vydaným Rozhodnutím / podepsanou Smlouvou		Proplacené prostředky příjemcům		Prostředky v souhrnných žádostech zaúčtovaných PCO		Certifikované výdaje předložené EK	
	v mil. Kč		v mil. Kč	%	v mil. Kč	%	v mil. Kč	%	v mil. Kč	%	v mil. Kč	%
	a	b	b/a	c	c/a	d	d/a	e	e/a	f	f/a	
-	14 040,6	25 607,7	182,4	12 200,4	86,9	5 381,1	38,3	3 684,8	26,2	2 979,0	21,2	
1.1	654,3	713,4	109,0	435,3	66,5	130,7	20,0	100,9	15,4	82,0	12,5	
1	14 694,9	26 321,1	179,1	12 635,8	86,0	5 511,8	37,5	3 785,6	25,8	3 061,0	20,8	
2.1a	15 174,9	17 814,4	117,4	13 380,0	88,2	6 898,4	45,5	6 714,4	44,2	6 136,5	40,4	
2.2a	2 744,0	3 029,7	110,4	2 314,3	84,3	153,8	5,6	153,8	5,6	139,9	5,1	
2a	17 918,9	20 844,1	116,3	15 694,2	87,6	7 052,2	39,4	6 868,2	38,3	6 276,4	35,0	
2.1b	199,7	234,4	117,4	176,1	88,2	90,8	45,5	88,4	44,3	80,8	40,4	
2.2b	36,1	39,9	110,4	30,5	84,3	2,0	5,6	2,0	5,6	1,8	5,1	
2b	235,8	274,3	116,3	206,5	87,6	92,8	39,4	90,4	38,3	82,6	35,0	
3.1	9 047,7	18 875,0	208,6	6 909,3	76,4	4 870,1	53,8	3 989,1	44,1	3 464,2	38,3	
3.2	1 017,3	2 960,0	291,0	767,9	75,5	374,7	36,8	266,9	26,2	229,6	22,6	
3.3	1 917,8	5 460,0	284,7	1 152,3	60,1	446,5	23,3	209,3	10,9	188,7	9,8	
3.4	1 524,0	8 240,6	540,7	1 101,2	72,3	563,4	37,0	417,1	27,4	355,3	23,3	
3	13 506,8	35 535,5	263,1	9 930,7	73,5	6 254,7	46,3	4 882,4	36,1	4 237,8	31,4	
4a.1	5 481,2	5 927,1	108,1	4 203,9	76,7	849,3	15,5	507,9	9,3	378,8	6,9	
4a	5 481,2	5 927,1	108,1	4 203,9	76,7	849,3	15,5	507,9	9,3	378,8	6,9	
4b.1	421,6	455,9	108,1	323,4	76,7	65,3	15,5	39,1	9,3	29,1	6,9	
4b	421,6	455,9	108,1	323,4	76,7	65,3	15,5	39,1	9,3	29,1	6,9	
5a.1	979,2	3 945,6	403,0	517,9	52,9	247,9	25,3	166,7	17,0	140,8	14,4	
5a	979,2	3 945,6	403,0	517,9	52,9	247,9	25,3	166,7	17,0	140,8	14,4	
5b.1	75,3	303,5	403,0	39,8	52,9	19,1	25,3	12,8	17,0	10,8	14,4	
5b	75,3	303,5	403,0	39,8	52,9	19,1	25,3	12,8	17,0	10,8	14,4	
6a.1	2 185,1	2 068,0	94,6	2 151,6	98,5	515,4	23,6	511,0	23,4	417,1	19,1	
6a	2 185,1	2 068,0	94,6	2 151,6	98,5	515,4	23,6	511,0	23,4	417,1	19,1	
6b.1	29,7	28,1	94,6	29,2	98,5	7,0	23,6	6,9	23,4	5,7	19,1	
6b	29,7	28,1	94,6	29,2	98,5	7,0	23,6	6,9	23,4	5,7	19,1	
Cíl 1	54 766,0	94 641,4	172,8	45 134,2	82,4	20 431,4	37,3	16 721,9	30,5	14 511,9	26,5	
Cíl 2	762,4	1 061,8	139,3	598,9	78,6	184,2	24,2	149,2	19,6	128,2	16,8	
OP LZZ	55 528,4	95 703,1	172,3	45 733,1	82,4	20 615,6	37,1	16 871,1	30,4	14 640,1	26,4	

Poznámka:

- Ve sloupci „Podané žádosti“ a „Projekty s vydaným Rozhodnutím / podepsanou Smlouvou“ jsou vykazovány údaje za IP a GP, zatímco ve sloupci „Proplacené prostředky příjemcům“, „Prostředky v souhrnných žádostech zaúčtovaných PCO“ a „Certifikované výdaje předložené EK“ jsou zahrnuty údaje za IP a GG, a to z důvodu, že certifikace probíhá pouze na úrovni IP a GG, nikoliv GP.
- Měnový kurz: 1 EUR = 25,8 CZK - měsíční kurz převzatý z MSC2007, „Prostředky v souhrnných žádostech zaúčtovaných PCO“ a „Certifikované výdaje předložené EK“ jsou přepočteny kurzem v době zaúčtování v IS Viola, tj. kurz není shodný s aktuálním měsíčním kurzem. Zdroj: MSC2007 – 4. 7. 2012

INTEGROVANÝ OPERAČNÍ PROGRAM

Finanční prostředky tohoto OP jsou určeny k rozvoji veřejné správy, kultury, cestovního ruchu, informační společnosti, k podpoře zaměstnanosti, péči o zdraví obyvatel, ke zlepšení bydlení a bezpečnosti obyvatelstva. Cílem Integrovaného OP je podpořit socioekonomický růst ČR a zvýšit kvalitu života občanů ČR. Integrovaný OP je financován z ERDF.

Z územního hlediska jsou intervence Integrovaného OP zaměřeny především na podporu regionů ČR zařazených do cíle Konvergence (celé území ČR kromě hlavního města Prahy). U vybraných oblastí podpory se intervence týkají i území hlavního města Prahy (prioritní osa 1, 4 a 6).

Roli ŘO vykonává MMR ČR, činnost ZS zastávají Ministerstvo vnitra ČR (oblasti podpory 1.1, 2.1 a 3.4), Ministerstvo práce a sociálních věcí ČR (oblasti podpory 3.1 a 3.3), Ministerstvo zdravotnictví ČR (oblast podpory 3.2), Ministerstvo kultury ČR (oblast podpory 5.1) a Centrum pro regionální rozvoj ČR (oblasti podpory 2.1, 3.1, 3.3, 3.4, 5.2, 5.3 a 4. a 6. prioritní osa). Podrobnější informace o Integrovaném OP jsou uvedeny na internetových stránkách www.strukturalni-fondy.cz/iop.

Tab. 39 - Struktura Integrovaného OP

Číslo prioritní osy / oblasti podpory	Název prioritní osy / oblasti podpory	Podíl na celkové alokaci v %
1a,b	Modernizace veřejné správy	20,6
1.1a,b	Rozvoj informační společnosti ve veřejné správě	20,6
2	Zavádění ICT ve veřejné správě	10,5
2.1	Zavádění ICT v územní veřejné správě	10,5
3	Zvýšení kvality a dostupnosti veřejných služeb	33,6
3.1	Služby v oblasti sociální integrace	4,9
3.2	Služby v oblasti veřejného zdraví	15,3
3.3	Služby v oblasti zaměstnanosti	2,9
3.4	Služby v oblasti bezpečnosti, prevence a řešení rizik	10,5
4a,b	Národní podpora cestovního ruchu	4,0
4.1a,b	Národní podpora rozvoje cestovního ruchu	4,0
5	Národní podpora územního rozvoje	28,3
5.1	Národní podpora využití potenciálu kulturního dědictví	14,2
5.2	Zlepšení prostředí v problémových sídlištích	13,2
5.3	Modernizace a rozvoj systémů tvorby územních politik	1,0
6a,b	Technická pomoc	2,8
6.1a,b	Aktivity spojené s řízením IOP	1,7
6.2a,b	Ostatní náklady technické pomoci IOP	1,1

Poznámka:

- OP je vícetříčlívý, tj. je financován jak z prostředků určených pro cíl Konvergence (a), tak z prostředků pro cíl Regionální konkurenceschopnost a zaměstnanost (b).

Zdroj: Programový dokument IOP

Pokrok v realizaci Integrovaného OP v prvním pololetí roku 2012

V první polovině roku 2012 žadatelé podali na ŘO / ZS celkem 281 žádostí o dotaci v celkové výši 3,6 mld. Kč, což představuje půlroční nárůst o 6,4 %. K 4. červenci 2012 ŘO / ZS vydaly 7 271 Rozhodnutí o poskytnutí dotace v hodnotě 35,2 mld. Kč. Od počátku programového období bylo k 4. červenci 2012 na účty příjemců proplaceno celkem 11,1 mld. Kč. Z toho za první pololetí roku 2012 byly příjemcům proplaceny 2,0 mld. Kč (17,2 % z celkové částky proplacených prostředků). Objem certifikovaných výdajů se v první polovině roku 2012 snížil o 2,0 mld. Kč, a to z důvodu stažení žádosti o platbu z EK (k 4. červenci 2012 dosahuje hodnota certifikovaných výdajů 5,4 mld. Kč).

Realizace Integrovaného OP

V Integrovaném OP bylo k 4. červenci 2012 podáno 8 379 žádostí v celkové výši 60,3 mld. Kč, což představuje 123,5 % celkové alokace na program. ŘO / ZS vydaly 7 271 Rozhodnutí o poskytnutí dotace v hodnotě 35,2 mld. Kč (72,0 % alokace na období 2007–2013). Proplacené prostředky příjemcům činí 11,1 mld. Kč, což představuje 22,8 % alokace Integrovaného OP. Objem certifikovaných výdajů dosahuje 5,4 mld. Kč, to je 11,1 % alokace na období 2007–2013.

Podané žádosti

Počet podaných žádostí se v červnu 2012 zvýšil o 78 žádostí ve výši 350,2 mil. Kč. Finanční požadavek v podaných žádostech přesahuje alokaci na celé programové období o 23,5 %, tj. finanční objem v 8 379 podaných žádostech dosahuje 60,3 mld. Kč.

Největší meziměsíční nárůst (44 žádostí ve výši 212,5 mil. Kč) je zaznamenán v oblasti podpory 3.1 „Služby v oblasti sociální integrace“.

K 4. červenci 2012 bylo **vyřazeno z administrace** z důvodu nesplnění podmínek výzvy nebo stažení žádosti žadatelem celkem 725 žádostí v celkové hodnotě 17,1 mld. Kč. To tvoří 8,7 % z celkového počtu podaných žádostí a současně 28,4 % finančních prostředků ve všech podaných žádostech.

Projekty s vydaným Rozhodnutím o poskytnutí dotace

Počet schválených projektů se v meziměsíčním srovnání zvýšil o 31 vydaných Rozhodnutí o poskytnutí dotace. Z hlediska finančního objemu došlo k nárůstu o 433,6 mil. Kč.

Finanční objem v projektech s vydaným Rozhodnutím o poskytnutí dotace k 4. červenci 2012 dosahuje 35,2 mld. Kč, což tvoří 72,0 % alokace Integrovaného OP.

Proplacené prostředky příjemcům

Od počátku programového období k 4. červenci 2012 byly proplaceny prostředky na účty příjemců ve výši 11,1 mld. Kč, což činí 22,8 % alokace Integrovaného OP a zároveň 29,8 % z prostředků krytých

Rozhodnutím o poskytnutí dotace. V červnu 2012 byly na účty příjemců proplaceny finanční prostředky ve výši 195,0 mil. Kč.

V Integrovaném OP bylo k 4. červenci 2012 **finančně ukončeno** 5 820 projektů ve výši 8,2 mld. Kč (tj. 80,0 % z celkového počtu schválených projektů), z toho bylo ve sledovaném období finančně ukončeno 33 projektů v hodnotě 71,4 mil. Kč.

Certifikované výdaje předložené Evropské komisi

Ve sledovaném období se částka certifikovaných výdajů předložených EK snížila o 1,1 mld. Kč, a to z důvodu stažení poslední žádosti o platbu. Souhrnná částka certifikovaných výdajů předložených EK k 4. červenci 2012 dosahuje 5,4 mld. Kč, což představuje 11,1 % alokace Integrovaného OP.

K 4. červenci 2012 tvoří podíl **prostředků v souhrnných žádostech zaúčtovaných PCO** 21,4 % z alokace na program (tj. 10,5 mld. Kč). V červnu 2012 byl zaznamenán nárůst ve výši 159,1 mil. Kč.

Tab. 40 - Údaje o projektech Integrovaného OP (EU a národní zdroje)

Prioritní osa / Oblast podpory	Podané žádosti		Žádosti vyřazené z administrace		Žádosti ve schvalovacím procesu		Projekty s vydaným Rozhodnutím / podepsanou Smlouvou		Finančně ukončené projekty	
	počet	mil. Kč	počet	mil. Kč	počet	mil. Kč	počet	mil. Kč	počet	mil. Kč
-	a	b	c	d	e	f	g	h	i	j
-	od počátku období		od počátku období		aktuální stav		od počátku období		od počátku období	
1.1a	79	10 743,6	19	1 951,4	0	0,0	54	8 213,8	10	245,4
1a	79	10 743,6	19	1 951,4	0	0,0	54	8 213,8	10	245,4
1.1b	0	826,4	0	150,1	0	0,0	0	631,8	0	18,9
1b	0	826,4	0	150,1	0	0,0	0	631,8	0	18,9
2.1	5 839	5 465,7	297	649,6	2	113,5	5 484	4 595,2	4 613	567,6
2	5 839	5 465,7	297	649,6	2	113,5	5 484	4 595,2	4 613	567,6
3.1	328	2 393,7	172	778,5	123	1 213,5	33	355,3	14	31,8
3.2	188	8 271,0	28	1 248,2	21	343,5	132	5 753,6	73	3 592,3
3.3	20	1 486,3	7	396,1	5	350,1	8	604,9	0	0,0
3.4	108	5 747,2	3	1 253,9	5	145,3	100	4 189,0	11	603,5
3	644	17 898,1	210	3 676,7	154	2 052,4	273	10 903,0	98	4 227,6
4.1a	74	3 230,3	41	1 516,9	8	909,2	21	586,3	3	88,4
4a	74	3 230,3	41	1 516,9	8	909,2	21	586,3	3	88,4
4.1b	74	248,5	41	116,7	8	69,9	21	45,1	3	6,8
4b	74	248,5	41	116,7	8	69,9	21	45,1	3	6,8
5.1	51	15 815,0	28	8 836,5	5	1 112,2	17	5 614,4	1	154,1
5.2	944	4 169,2	26	180,7	90	566,2	815	3 204,3	569	2 176,6
5.3	579	501,6	61	56,6	0	0,0	509	429,3	479	384,6
5	1 574	20 485,8	115	9 073,7	95	1 678,4	1 341	9 248,0	1 049	2 715,2
6.1a	36	1 035,4	0	0,0	5	36,6	30	725,5	12	241,0
6.2a	59	383,2	2	4,4	8	13,8	47	197,9	32	114,8
6a	95	1 418,5	2	4,4	13	50,4	77	923,4	44	355,8
6.1b	0	19,0	0	0,0	0	0,7	0	13,3	0	4,4
6.2b	0	7,0	0	0,1	0	0,3	0	3,6	0	2,1
6b	0	26,1	0	0,1	0	0,9	0	17,0	0	6,5
Cíl 1	8 305	59 242,0	684	16 872,7	272	4 804,0	7 250	34 469,7	5 817	8 200,1
Cíl 2	74	1 101,0	41	266,9	8	70,9	21	693,9	3	32,2
IOP	8 379	60 343,0	725	17 139,6	280	4 874,9	7 271	35 163,6	5 820	8 232,3

Poznámka:

- Počet podaných žádostí je u víceřadových prioritních os uveden pouze u oblastí podpory vztahující se k cíli Konvergence (a). V oblastech podpory, které spadají pod cíl Regionální konkurenceschopnost a zaměstnanost (b) je počet nulový (kromě 4. prioritní osy).
- K datu generování je u OP vedeno 103 nedokončených projektů v hodnotě 2,0 mld. Kč. Zdroj: MSC2007 – 4. 7. 2012

Tab. 41 - Údaje o stavu čerpání finančních prostředků Integrovaného OP (EU a národní zdroje)

Prioritní osa / Oblast podpory	Celková alokace podpory 2007–2013	Podané žádosti		Projekty s vydaným Rozhodnutím / podepsanou Smlouvou		Proplacené prostředky příjemcům		Prostředky v souhrnných žádostech zaúčtovaných PCO		Certifikované výdaje předložené EK	
		mil. Kč	mil. Kč	%	mil. Kč	%	mil. Kč	%	mil. Kč	%	mil. Kč
-	a	b	b/a	c	c/a	d	d/a	e	e/a	f	f/a
1a.1	9 347,9	10 743,6	114,9	8 213,8	87,9	1 862,0	19,9	1 596,6	17,1	720,3	7,7
1a	9 347,9	10 743,6	114,9	8 213,8	87,9	1 862,0	19,9	1 596,6	17,1	720,3	7,7
1b.1	719,1	826,4	114,9	631,8	87,9	143,2	19,9	122,8	17,1	55,4	7,7
1b	719,1	826,4	114,9	631,8	87,9	143,2	19,9	122,8	17,1	55,4	7,7
2.1	5 169,6	5 465,7	105,7	4 595,2	88,9	653,4	12,6	591,6	11,4	265,1	5,1
2	5 169,6	5 465,7	105,7	4 595,2	88,9	653,4	12,6	591,6	11,4	265,1	5,1
3.1	2 403,0	2 393,7	99,6	355,3	14,8	50,9	2,1	48,7	2,0	30,9	1,3
3.2	7 469,9	8 271,0	110,7	5 753,6	77,0	3 498,2	46,8	3 418,0	45,8	1 664,2	22,3
3.3	1 413,6	1 486,3	105,1	604,9	42,8	22,6	1,6	22,6	1,6	9,5	0,7
3.4	5 171,2	5 747,2	111,1	4 189,0	81,0	623,6	12,1	623,6	12,1	166,0	3,2
3	16 457,6	17 898,1	108,8	10 903,0	66,2	4 195,3	25,5	4 113,0	25,0	1 870,6	11,4
4a.1	1 829,9	3 230,3	176,5	586,3	32,0	197,8	10,8	191,0	10,4	164,7	9,0
4a	1 829,9	3 230,3	176,5	586,3	32,0	197,8	10,8	191,0	10,4	164,7	9,0
4b.1	140,8	248,5	176,5	45,1	32,0	15,2	10,8	14,7	10,4	12,7	9,0
4b	140,8	248,5	176,5	45,1	32,0	15,2	10,8	14,7	10,4	12,7	9,0
5.1	6 952,2	15 815,0	227,5	5 614,4	80,8	1 211,8	17,4	1 053,0	15,1	489,8	7,0
5.2	6 392,2	4 169,2	65,2	3 204,3	50,1	2 062,6	32,3	2 008,9	31,4	1 152,4	18,0
5.3	469,7	501,6	106,8	429,3	91,4	392,8	83,6	382,5	81,4	327,7	69,8
5	13 814,0	20 485,8	148,3	9 248,0	66,9	3 667,2	26,5	3 444,4	24,9	1 970,0	14,3
6a.1	814,1	1 035,4	127,2	725,5	89,1	323,0	39,7	318,3	39,1	270,1	33,2
6a.2	540,0	383,2	71,0	197,9	36,7	76,8	14,2	76,0	14,1	67,7	12,5
6a	1 354,1	1 418,5	104,8	923,4	68,2	399,8	29,5	394,2	29,1	337,8	24,9
6b.1	15,0	19,0	127,2	13,3	88,9	5,9	39,7	5,9	39,1	5,0	33,2
6b.2	9,9	7,0	71,0	3,6	36,3	1,4	14,2	1,4	14,1	1,2	12,5
6b	24,9	26,1	104,8	17,0	68,3	7,4	29,5	7,3	29,1	6,2	25,0
Cíl 1	47 973,1	59 242,0	123,5	34 469,7	71,9	10 975,5	22,9	10 330,7	21,5	5 328,4	11,1
Cíl 2	884,7	1 101,0	124,4	693,9	78,4	165,8	18,7	144,8	16,4	74,3	8,4
IOP	48 857,8	60 343,0	123,5	35 163,6	72,0	11 141,3	22,8	10 475,5	21,4	5 402,7	11,1

Poznámka:

- Měnový kurz: 1 EUR = 25,8 CZK - měsíční kurz převzatý z MSC2007, „Prostředky v souhrnných žádostech zaúčtovaných PCO“ a „Certifikované výdaje předložené EK“ jsou přepočteny kurzem v době zaúčtování v IS Viola, tj. kurz není shodný s aktuálním měsíčním kurzem. Zdroj: MSC2007 – 4. 7. 2012

OPERAČNÍ PROGRAM TECHNICKÁ POMOC

Z OP Technická pomoc jsou zajišťovány aktivity, které podporují efektivitu řízení NSRR, jeho administrativní zabezpečení, kontrolu, monitorování a evaluaci realizace NSRR a aktivity, jež jsou spojeny s využitím prostředků SF / FS a jejich publicitou.

Z územního hlediska jsou intervence OP Technická pomoc zaměřeny na celé území ČR včetně hlavního města Prahy.

ŘO OP Technická pomoc je MMR ČR. ZS je CRR ČR. Podrobnější informace jsou dostupné na internetových stránkách www.strukturalni-fondy.cz/op-tp.

Tab. 42 - Struktura OP Technická pomoc

Číslo prioritní osy / oblasti podpory	Název prioritní osy / oblasti podpory	Podíl na celkové alokaci v %
1a,b	Podpora řízení a koordinace	11,9
1.1a,b	Řízení implementace NSRR	7,6
1.2a,b	Finanční řízení, kontrola a audit	1,4
1.3a,b	Řízení a koordinace HSS	0,9
1.4a,b	Příprava nového programového období 2014 +	2,0
2a,b	Monitorování	25,4
2.1a,b	Komunikační a monitorovací systém	25,4
3a,b	Administrativní a absorpční kapacita	40,2
3.1a,b	Podpora administrativních struktur včetně profesního vzdělávání	37,3
3.2a,b	Podpora absorpční kapacity	2,9
4a,b	Publicita	22,5
4.1a,b	Aktivity pro informování a publicitu	21,8
4.2a,b	Správa nástrojů komunikace a řízení KoP OP TP	0,7

Poznámka:

- OP je víceclový, tj. je financován jak z prostředků určených pro cíl Konvergence (a), tak z prostředků pro cíl Regionální konkurenceschopnost a zaměstnanost (b).

Zdroj: Programový dokument OP TP

Pokrok v realizaci OP Technická pomoc v prvním pololetí roku 2012

V průběhu prvních šesti měsíců roku 2012 žadatelé podali na ŘO celkem 7 žádostí o dotaci v celkové výši 77,7 mil. Kč, což představuje půlroční nárůst o 1,0 %. ŘO vydal za uplynulé pololetí celkem 6 Rozhodnutí o poskytnutí dotace. Od počátku programového období k 4. červenci 2012 bylo na účty příjemců proplaceno celkem 1,5 mld. Kč. Z toho za poslední půlrok bylo příjemcům proplaceno 193,1 mil. Kč (13,0 % celkové částky proplacených prostředků). Z důvodů pozastavení předkládání žádostí o platbu k refundaci EK se v prvním pololetí roku 2012 objem certifikovaných výdajů nezvýšil. K 4. červenci 2012 tak dosahuje hodnota certifikovaných výdajů 1,2 mld. Kč.

Realizace OP Technická pomoc

K 4. červenci 2012 bylo podáno 146 žádostí o finančním požadavku 7,8 mld. Kč, což představuje 132,7 % celkové alokace na program. Z podaných žádostí bylo u 116 vydáno Rozhodnutí o poskytnutí dotace ve výši 4,0 mld. Kč (68,4 % alokace na program na období 2007–2013). Proplacené prostředky příjemcům činí 1,5 mld. Kč, což představuje 25,3 % alokace na programové období 2007–2013. V OP Technická pomoc byly certifikovány výdaje ve výši 1,2 mld. Kč, to je 20,2% celkové alokace programu.

Podané žádosti

V průběhu června 2012 nebyly do OP Technická pomoc podány žádné nové žádosti.

Od počátku programového období k 4. červenci 2012 žadatelé podali 146 žádostí s požadovaným objemem finančních prostředků 7,8 mld. Kč. Finanční požadavek v podaných žádostech převyšuje alokaci na OP Technická pomoc o 32,7 %.

K 4. červenci bylo **vyřazeno z administrace** z důvodu nesplnění podmínek výzvy nebo stažení žádosti žadatelem celkem 23 žádostí v celkové hodnotě 2,0 mld. Kč. Tato částka tvoří 15,8 % celkového počtu podaných žádostí a současně 26,0 % finančních prostředků ve všech podaných žádostech.

Projekty s vydaným Rozhodnutím / podepsanou Smlouvou

Ve sledovaném období ŘO nevydal žádná nová Rozhodnutí / Smlouvu o poskytnutí dotace.

Celkem byla v OP Technická pomoc vydána Rozhodnutí / podepsána Smlouva o poskytnutí dotace u 116 žádostí (tj. 79,5 % z celkově 146 podaných žádostí). Objem nasmlouvaných finančních prostředků k 4. červenci 2012 činí 4,0 mld. Kč, což představuje 68,4 % alokace na OP Technická pomoc.

Proplacené prostředky příjemcům

Meziměsíční nárůst v objemu prostředků proplacených příjemcům dosahuje 10,6 mil. Kč. V OP Technická pomoc byly k 4. červenci 2012 proplaceny prostředky příjemcům ve výši 1,5 mld. Kč, což činí 25,3 % alokace na období 2007–2013 a současně 37,0 % z prostředků krytých Rozhodnutím / Smlouvou o poskytnutí dotace.

Ve sledovaném období nebyl **finančně ukončen** žádný projekt. K 4. červenci tak bylo v OP Technická pomoc finančně ukončeno 51 projektů o celkovém finančním objemu 1,3 mld. Kč (tj. 44,0 % celkového počtu projektů s vydaným Rozhodnutím / podepsanou Smlouvou).

Certifikované výdaje předložené Evropské komisi

V oblasti certifikovaných výdajů předložených EK nebyl v meziměsíčním porovnání zaznamenán nárůst. Celková výše certifikovaných výdajů předložených EK k 4. červenci 2012 činí 1,2 mld. Kč, což tvoří 20,2 % celkové alokace OP Technická pomoc.

Meziměsíční nárůst ve výši 60,7 mil. Kč byl evidován v **prostředcích v souhrnných žádostech zaúčtovaných PCO**. Od počátku programového období k 4. červenci 2012 tak byla do souhrnných žádostí zahrnuta částka 1,5 mld. Kč, tedy 25,1 % celkové alokace programu.

Tab. 43 - Údaje o projektech OP Technická pomoc (EU a národní zdroje)

Prioritní osa / Oblast podpory	Podané žádosti		Žádosti vyřazené z administrace		Žádosti ve schvalovacím procesu		Projekty s vydaným Rozhodnutím / podepsanou Smlouvou		Finančně ukončené projekty	
	počet	mil. Kč	počet	mil. Kč	počet	mil. Kč	počet	mil. Kč	počet	mil. Kč
-	a	b	c	d	e	f	g	h	i	j
-	od počátku období		od počátku období		aktuální stav		od počátku období		od počátku období	
1.1a	7	479,6	0	0,0	0	0,0	7	257,0	2	115,2
1.2a	4	98,4	1	7,4	0	0,0	3	87,9	1	29,5
1.3a	1	12,8	0	0,0	0	0,0	1	12,8	0	0,0
1.4a	6	65,1	0	0,0	0	0,0	6	52,3	1	4,9
1a	18	655,9	1	7,4	0	0,0	17	410,0	4	149,7
1.1b	0	7,4	0	0,0	0	0,0	0	4,0	0	1,8
1.2b	0	1,5	0	0,1	0	0,0	0	1,4	0	0,5
1.3b	0	0,2	0	0,0	0	0,0	0	0,2	0	0,0
1.4b	0	1,0	0	0,0	0	0,0	0	0,8	0	0,1
1b	0	10,2	0	0,1	0	0,0	0	6,3	0	2,3
2.1a	65	3 180,4	19	1 939,0	2	50,6	41	1 078,1	21	348,1
2a	65	3 180,4	19	1 939,0	2	50,6	41	1 078,1	21	348,1
2.1b	0	51,5	0	31,4	0	0,8	0	17,5	0	5,6
2b	0	51,5	0	31,4	0	0,8	0	17,5	0	5,6
3.1a	54	2 264,2	3	45,7	0	0,0	51	2 029,6	25	528,6
3.2a	2	541,2	0	0,0	0	0,0	2	141,7	0	0,0
3a	56	2 805,4	3	45,7	0	0,0	53	2 171,3	25	528,6
3.1b	0	36,8	0	0,7	0	0,0	0	33,0	0	8,6
3.2b	0	8,8	0	0,0	0	0,0	0	2,3	0	0,0
3b	0	45,6	0	0,7	0	0,0	0	35,3	0	8,6
4.1a	5	931,0	0	0,0	1	393,9	4	286,2	1	233,3
4.2a	2	93,6	0	0,0	0	0,0	1	5,0	0	0,0
4a	7	1 024,5	0	0,0	1	393,9	5	291,2	1	233,3
4.1b	0	15,2	0	0,0	0	6,4	0	4,7	0	3,8
4.2b	0	1,5	0	0,0	0	0,0	0	0,1	0	0,0
4b	0	16,8	0	0,0	0	6,4	0	4,8	0	3,8
Cíl 1	146	7 666,3	23	1 992,1	3	444,5	116	3 950,6	51	1 259,7
Cíl 2	0	124,0	0	32,3	0	7,3	0	63,9	0	20,4
OP TP	146	7 790,3	23	2 024,3	3	451,8	116	4 014,6	51	1 280,0

Poznámka:

- Počet podaných projektových žádostí je vzhledem k víceúčelovosti programu uveden pouze u oblastí podpory vztahující se k cíli Konvergence (a). V oblastech podpory náležících k cíli Regionální konkurenceschopnost a zaměstnanost (b) je počet nulový. - K datu generování jsou u OP TP evidovány 4 nedokončené projekty v celkové hodnotě 131,6 mil. Kč.
- V meziměsíčním srovnání došlo u OP TP v oblastech podpory 2.1a, 2.1b, 3.1a a 3.1b. V oblastech podpory 2.1a a 2.1b je pokles o celkem 9,2 mil. Kč způsoben předčasným ukončením projektu „Vývoj, údržba a systémová podpora v období říjen 2010 – červen 2015“. Změna v oblastech podpory 3.1a a 3.1b souvisí se změnou projektu „Financování osobních nákladů PAS-MMR a členů skupiny auditorů OPPS 2011 – 06/2015“, kdy došlo k optimalizaci auditní činnosti v ČR a tím k ponížení o 4,4 mil. Kč. Zdroj: MSC2007 – 4. 7. 2012

Tab. 44 - Údaje o stavu čerpání finančních prostředků OP Technická pomoc (EU a národní zdroje)

Prioritní osa / Oblast podpory	Celková alokace podpory 2007–2013 v mil. Kč	Podané žádosti		Projekty s vydaným Rozhodnutím / podepsanou Smlouvou		Proplacené prostředky příjemcům		Prostředky v souhrnných žádostech zaúčtovaných PCO		Certifikované výdaje předložené EK	
		v mil. Kč	%	v mil. Kč	%	v mil. Kč	%	v mil. Kč	%	v mil. Kč	%
-	a	b	b/a	c	c/a	d	d/a	e	e/a	f	f/a
1.1a	441,2	479,6	108,7	257,0	58,3	71,8	16,3	71,6	16,2	54,2	12,3
1.2a	77,3	98,4	127,3	87,9	113,7	36,1	46,7	35,8	46,3	29,8	38,5
1.3a	52,7	12,8	24,3	12,8	24,3	3,7	7,0	2,9	5,5	2,5	4,7
1.4a	116,0	65,1	56,1	52,3	45,1	3,4	3,0	1,5	1,3	1,2	1,0
1a	687,2	655,9	95,4	410,0	59,7	115,0	16,7	111,9	16,3	87,6	12,8
1.1b	6,6	7,4	112,6	4,0	60,7	1,1	17,0	1,1	17,0	0,8	12,9
1.2b	1,3	1,5	118,1	1,4	108,5	0,6	44,9	0,6	44,5	0,5	37,3
1.3b	0,9	0,2	21,3	0,2	21,5	0,1	6,1	0,0	4,8	0,0	4,2
1.4b	1,9	1,0	54,4	0,8	43,1	0,1	2,9	0,0	1,3	0,0	1,0
1b	10,7	10,2	95,2	6,3	59,1	1,8	17,0	1,8	16,5	1,4	13,0
2.1a	1 468,7	3 180,4	216,5	1 078,1	73,4	402,1	27,4	402,1	27,4	338,8	23,1
2a	1 468,7	3 180,4	216,5	1 078,1	73,4	402,1	27,4	402,1	27,4	338,8	23,1
2.1b	23,8	51,5	216,5	17,5	73,6	6,5	27,4	6,5	27,4	5,5	23,1
2b	23,8	51,5	216,5	17,5	73,6	6,5	27,4	6,5	27,4	5,5	23,1
3.1a	2 148,6	2 264,2	105,4	2 029,6	94,5	717,3	33,4	710,3	33,1	523,5	24,4
3.2a	169,2	541,2	319,9	141,7	83,8	1,2	0,7	1,2	0,7	1,2	0,7
3a	2 317,8	2 805,4	121,0	2 171,3	93,7	718,5	31,0	711,5	30,7	524,7	22,6
3.1b	34,7	36,8	106,0	33,0	95,0	11,6	33,5	11,5	33,2	8,5	24,5
3.2b	3,0	8,8	292,1	2,3	76,4	0,0	0,6	0,0	0,6	0,0	0,6
3b	37,7	45,6	120,9	35,3	93,5	11,7	30,9	11,6	30,6	8,5	22,6
4.1a	1 262,7	931,0	73,7	286,2	22,7	222,7	17,6	222,4	17,6	216,9	17,2
4.2a	41,5	93,6	225,5	5,0	12,0	1,7	4,1	1,7	4,1	1,7	4,1
4a	1 304,2	1 024,5	78,6	291,2	22,3	224,4	17,2	224,1	17,2	218,6	16,8
4.1b	20,5	15,2	74,4	4,7	23,0	3,6	17,8	3,6	17,8	3,5	17,3
4.2b	1,0	1,5	158,9	0,1	10,4	0,0	2,9	0,0	2,9	0,0	2,9
4b	21,4	16,8	78,2	4,8	22,4	3,7	17,1	3,7	17,1	3,6	16,7
Cíl 1	5 777,8	7 666,3	132,7	3 950,6	68,4	1 460,0	25,3	1 449,6	25,1	1 169,8	20,2
Cíl 2	93,6	124,0	132,5	63,9	68,3	23,7	25,3	23,5	25,1	19,0	20,3
OP TP	5 871,4	7 790,3	132,7	4 014,6	68,4	1 483,7	25,3	1 473,1	25,1	1 188,7	20,2

Poznámka:

Měnový kurz: 1 EUR = 25,8 CZK - měsíční kurz převzatý z MSC2007, „Prostředky v souhrnných žádostech zaúčtovaných PCO“ a „Certifikované výdaje předložené EK“ jsou přepočteny kurzem v době zaúčtování v IS Viola, tj. kurz není shodný s aktuálním měsíčním kurzem.

Zdroj: MSC2007 – 4. 7. 2012

7.B STAV REGIONÁLNÍCH OPERAČNÍCH PROGRAMŮ CÍLE 1

REGIONÁLNÍ OPERAČNÍ PROGRAM REGIONU SOUDRŽNOSTI SEVEROZÁPAD

Tento program je zaměřen na regeneraci a rozvoj měst a oživení venkovských oblastí, na zlepšení dopravního a hospodářského napojení regionu na sousední regiony a na využití přírodního a kulturního potenciálu pro udržitelný rozvoj cestovního ruchu. ROP Severozápad je financován z ERDF.

Z územního hlediska jsou intervence ROP Severozápad zaměřeny na Karlovarský a Ústecký kraj.

Úlohu ŘO zastává Regionální rada regionu soudržnosti Severozápad se sídlem v Ústí nad Labem. Podrobnější informace jsou uvedeny na internetových stránkách www.nuts2severozapad.cz.

Tab. 45 - Struktura ROP Severozápad

Číslo prioritní osy / oblasti podpory	Název prioritní osy / oblasti podpory	Podíl na celkové alokaci v %
1	Regenerace a rozvoj měst	39,9
1.1	Podpora rozvojových pólů regionu	16,7
1.2	Podpora revitalizace a regenerace středních a malých měst	10,1
1.3	Infrastruktura v oblasti rozvoje lidských zdrojů	12,7
2	Integrovaná podpora místního rozvoje	4,3
2.1	Budování kapacity pro místní rozvoj, informovanost a osvěta veřejnosti	0,4
2.2	Investice pro zlepšení fyzické infrastruktury	3,8
3	Dostupnost a dopravní obslužnost	34,8
3.1	Rozvoj dopravní infrastruktury regionálních a nadregionálního významu	24,4
3.2	Rozvoj dopravní obslužnosti v regionu	10,7
4	Udržitelný rozvoj cestovního ruchu	18,7
4.1	Budování a rozvoj atraktivit a infrastruktury v cestovním ruchu	11,7
4.2	Zlepšování kvality a nabídky ubytovacích a stravovacích zařízení	5,7
4.3	Podpora marketingu a tvorby rozvoje produktů cestovního ruchu	1,3
5	Technická asistence	2,6
5.1	Podpora implementace ROP Severozápad	2,4
5.2	Podpora rozvoje absorpční kapacity a publicity	0,2

Zdroj: Programový dokument ROP Severozápad

Pokrok v realizaci ROP Severozápad v prvním pololetí roku 2012

V první polovině roku 2012 žadatelé podali na ŘO celkem 21 žádostí o dotaci v celkové výši 1,6 mld. Kč, což představuje půlroční nárůst o 4,1 %. ŘO podepsal s příjemci za uplynulé pololetí celkem 31 Smluv o poskytnutí dotace v hodnotě 946,7 mil. Kč. To znamená, že došlo k nárůstu schválených finančních prostředků o 5,4 %. Od počátku programového období bylo k 4. červenci 2012 na účty příjemců proplaceno celkem 11,7 mld. Kč. Z toho jen za první pololetí roku 2012 bylo příjemcům proplaceno 1,1 mld. Kč (9,2 % celkové částky proplacených prostředků). Z důvodů pozastavení předkládání žádostí o platbu k refundaci EK se v prvním pololetí roku 2012 objem certifikovaných výdajů nezvýšil, k 4. červenci 2012 tak hodnota certifikovaných výdajů dosahuje 5,5 mld. Kč.

Realizace ROP Severozápad

Od počátku programového období bylo k 4. červenci 2012 podáno celkem 995 žádostí v hodnotě 39,9 mld. Kč (175,2 % celkové alokace). S příjemci bylo podepsáno 324 Smluv o poskytnutí dotace v hodnotě 18,4 mld. Kč (80,5 % celkové alokace). Ke stejnému datu byly příjemcům na jejich účty proplaceny finanční prostředky ve výši 11,7 mld. Kč, to znamená 51,2 % celkové alokace a certifikovány byly výdaje ve výši 5,5 mld. Kč (24,1 % celkové alokace).

Ke dni 11. června 2012 byly na základě společného dopisu MMR ČR a Ministerstva financí ČR pozastaveny některé činnosti související s realizací ROP Severozápad. Mezi pozastavené činnosti patří vyhlášení nových výzev, schvalování projektů a podepisování Smluv o poskytnutí dotace. Tento krok se bude projevat ve všech relevantních sledovaných oblastech.

Podané žádosti

V průběhu měsíce června 2012 bylo na ŘO podáno 5 nových žádostí v hodnotě 127,7 mil. Kč. Celkový počet podaných žádostí se zvýšil u oblasti podpory 1.3.

Celkem bylo do regionálního OP podáno 995 žádostí s požadavkem na dotaci ve výši 39,9 mld. Kč. Tato částka převyšuje celkovou alokaci OP o 75,2 %.

K 4. červenci 2012 bylo **vyřazeno z administrace** celkem 641 žádostí v celkové hodnotě 19,2 mld. Kč. Z celkového počtu tak bylo vyřazeno 64,4 % podaných žádostí.

Projekty s podepsanou Smlouvou o poskytnutí dotace

Celkový počet projektů s podepsanou Smlouvou se v průběhu měsíce června 2012 nezvýšil.

S příjemci bylo dosud podepsáno 324 Smluv v hodnotě 18,4 mld. Kč. Jde o částku, která celkové alokace OP tvoří 80,5 %. V současné době rozdíl mezi celkovou alokací na OP a výší schválené dotace tvoří v přepočtu 4,4 mld. Kč (19,5 % celkové alokace na OP). Nejedná se však o volné disponibilní prostředky, protože dalších 17 žádostí v hodnotě 1,5 mld. Kč se nachází ve schvalovacím procesu.

Proplacené prostředky příjemcům

ŘO dosud proplatil příjemcům prostředky ve výši 11,7 mld. Kč. V porovnání s celkovou alokací na regionální OP, zaujímá hodnota proplacených prostředků 51,2 %. Z celkové schválené dotace bylo příjemcům proplaceno 63,6 %.

K 4. červenci 2012 bylo **finančně ukončeno** celkem 188 projektů v hodnotě 9,5 mld. Kč (tj. 58,0 % celkového počtu schválených projektů). Ve srovnání s předchozím měsícem (květen 2012) byly finančně ukončeny další 2 projekty o finančním objemu 29,2 mil. Kč.

Certifikované výdaje předložené Evropské komisi

Ve stavu certifikované výdaje předložené EK nedošlo ke změně. Hodnota certifikovaných výdajů za celý OP je ve výši 5,5 mld. Kč, to je 24,1 % celkové alokace na OP. U tohoto OP je od března 2011 pozastavena certifikace ze strany PCO.

Prostředky v souhrnných žádostech zaúčtovaných PCO jsou evidovány ve výši 11,0 mld. Kč, tj. 48,2 % celkové alokace na OP. Ve srovnání s minulým měsícem (květen 2012) se tato hodnota zvýšila o 354,3 mil. Kč.

Tab. 46 - Údaje o projektech ROP Severozápad (EU a národní zdroje)

Prioritní osa / Oblast podpory	Podané žádosti		Žádosti vyřazené z administrace		Žádosti ve schvalovacím procesu		Projekty s vydaným Rozhodnutím / podepsanou Smlouvou		Finančně ukončené projekty	
	počet	mil. Kč	počet	mil. Kč	počet	mil. Kč	počet	mil. Kč	počet	mil. Kč
-	a	b	c	d	e	f	g	h	i	j
-	od počátku období		od počátku období		aktuální stav		od počátku období		od počátku období	
1.1	47	4 640,9	11	748,8	5	407,2	30	3 253,5	14	1 717,0
1.2	170	8 225,1	119	5 928,0	0	0,0	51	2 267,3	39	1 794,8
1.3	50	4 175,7	19	1 348,2	6	286,7	24	2 372,1	13	1 186,3
1	267	17 041,6	149	8 025,0	11	693,9	105	7 892,9	66	4 698,1
2.1	53	181,4	26	94,6	0	0,0	26	80,5	14	35,1
2.2	217	5 063,2	184	4 242,6	0	0,0	32	786,5	27	687,7
2	270	5 244,6	210	4 337,2	0	0,0	58	867,1	41	722,8
3.1	15	4 224,0	3	890,2	0	0,0	12	3 259,4	10	2 321,4
3.2	24	3 454,1	5	278,2	6	773,5	13	2 253,1	4	351,0
3	39	7 678,2	8	1 168,5	6	773,5	25	5 512,5	14	2 672,4
4.1	146	5 646,2	107	3 296,3	0	0,0	38	2 254,4	9	451,1
4.2	116	3 230,0	76	2 049,3	0	0,0	34	1 068,2	16	384,4
4.3	140	558,4	87	295,0	0	0,0	51	239,1	31	101,5
4	402	9 434,6	270	5 640,6	0	0,0	123	3 561,7	56	937,0
5.1	8	474,0	0	0,0	0	0,0	8	473,9	7	387,8
5.2	9	59,1	4	12,8	0	0,0	5	46,3	4	39,0
5	17	533,2	4	12,8	0	0,0	13	520,2	11	426,8
ROP SZ	995	39 932,1	641	19 184,1	17	1 467,4	324	18 354,4	188	9 457,0

Poznámka:

- K datu generování je u ROP Severozápad vedeno 13 nedokončených projektů v celkové hodnotě 512,0 mil. Kč.

V meziměsíčním srovnání evidujeme u ROP SZ pokles finančních prostředků ve stavu „Projekty s vydaným Rozhodnutím / podepsanou Smlouvou“ o 0,9 mil. Kč v oblastech podpory 1.1, 1.2 a 4.2.

Pokles vznikl podepsáním dodatků a následnou změnou poměrů financování celkem u 5 projektů.

Zdroj: MSC2007 – 4. 7. 2012

Tab. 47 - Údaje o stavu čerpání finančních prostředků ROP Severozápad (EU a národní zdroje)

Prioritní osa / Oblast podpory	Celková alokace podpory 2007–2013	Podané žádosti		Projekty s vydaným Rozhodnutím / podepsanou Smlouvou		Proplacené prostředky příjemcům		Prostředky v souhrnných žádostech zaúčtovaných PCO		Certifikované výdaje předložené EK	
		mil. Kč	mil. Kč	%	mil. Kč	%	mil. Kč	%	mil. Kč	%	mil. Kč
-	A	b	b/a	c	c/a	d	d/a	e	e/a	f	f/a
1.1	3 791,7	4 640,9	122,4	3 253,5	85,8	2 298,7	60,6	2 298,7	60,6	725,7	19,1
1.2	2 273,3	8 225,1	361,8	2 267,3	99,7	1 792,2	78,8	1 792,2	78,8	983,5	43,3
1.3	2 902,1	4 175,7	143,9	2 372,1	81,7	1 588,1	54,7	991,2	34,2	155,2	5,3
1	8 967,1	17 041,6	190,0	7 892,9	88,0	5 678,9	63,3	5 082,0	56,7	1 864,3	20,8
2.1	97,4	181,4	186,3	80,5	82,7	32,1	33,0	32,1	33,0	8,2	8,4
2.2	868,1	5 063,2	583,2	786,5	90,6	701,2	80,8	701,2	80,8	396,0	45,6
2	965,5	5 244,6	543,2	867,1	89,8	733,3	76,0	733,3	76,0	404,1	41,9
3.1	5 587,3	4 224,0	75,6	3 259,4	58,3	2 579,0	46,2	2 579,0	46,2	1 870,5	33,5
3.2	2 415,2	3 454,1	143,0	2 253,1	93,3	328,6	13,6	328,6	13,6	0,0	0,0
3	8 002,5	7 678,2	95,9	5 512,5	68,9	2 907,6	36,3	2 907,6	36,3	1 870,5	23,4
4.1	2 665,0	5 646,2	211,9	2 254,4	84,6	1 131,7	42,5	1 131,7	42,5	835,1	31,3
4.2	1 296,1	3 230,0	249,2	1 068,2	82,4	693,3	53,5	693,3	53,5	317,8	24,5
4.3	299,2	558,4	186,6	239,1	79,9	104,6	35,0	104,6	35,0	42,2	14,1
4	4 260,3	9 434,6	221,5	3 561,7	83,6	1 929,6	45,3	1 929,6	45,3	1 195,1	28,1
5.1	549,2	474,0	86,3	473,9	86,3	384,9	70,1	298,8	54,4	148,6	27,1
5.2	53,6	59,1	110,3	46,3	86,4	34,3	64,0	27,0	50,4	13,4	25,0
5	602,8	533,2	88,4	520,2	86,3	419,2	69,5	325,8	54,0	162,0	26,9
ROP SZ	22 798,2	39 932,1	175,2	18 354,4	80,5	11 668,7	51,2	10 978,4	48,2	5 496,0	24,1

Poznámka:

- Měnový kurz: 1 EUR = 25,8 CZK - měsíční kurz převzatý z MSC2007, „Prostředky v souhrnných žádostech zaúčtovaných PCO“ a „Certifikované výdaje předložené EK“ jsou přepočteny kurzem v době zaúčtování v IS Viola, tj. kurz není shodný s aktuálním měsíčním kurzem.

Zdroj: MSC2007 – 4. 7. 2012

REGIONÁLNÍ OPERAČNÍ PROGRAM REGIONU SOUDRŽNOSTI MORAVSKOSLEZSKO

Tento regionální OP je zaměřen na zvýšení kvality regionálních komunikací, vytváření příznivých podmínek pro pěší a cyklistickou dopravu, zlepšení kvality života obyvatel a atraktivity regionů pro investory a návštěvníky stejně jako na zlepšování podmínek obyvatelstva pro práci i volný čas. ROP Moravskoslesko je financován z ERDF.

Z územního hlediska jsou intervence ROP Moravskoslesko zaměřeny na celý region soudržnosti Moravskoslesko.

Úlohu ŘO zastává Regionální rada regionu soudržnosti Moravskoslesko se sídlem v Ostravě. Další informace jsou uvedeny na internetových stránkách www.rr-moravskoslesko.cz.

Tab. 48 - Struktura ROP Moravskoslesko

Číslo prioritní osy / oblasti / podoblasti podpory	Název prioritní osy / oblasti / podoblasti podpory	Podíl na celkové alokaci v %
1	Regionální infrastruktura a dostupnost	41,1
1.1/1.1.1	Regionální infrastruktura a dostupnost/Výstavba, modernizace a rekonstrukce komunikací II. a III. Třídy	18,9
1.1/1.1.2	Regionální infrastruktura a dostupnost/Bezpečnost na komunikacích, cyklo a pěší doprava	
1.2	Rozvoj a dostupnost letiště Ostrava	8,7
1.3/1.3.1	Rozvoj dopravní obslužnosti/Integrace veřejné dopravy a rozvoj její infrastruktury	10,4
1.3/1.3.2	Rozvoj dopravní obslužnosti/Pořízení dopravních prostředků veřejné dopravy včetně specifického vozového parku	
1.4	Infrastruktura integrovaného záchranného systému a krizového řízení	3,1
2	Podpora prosperity regionu	25,5
2.1/2.1.1	Infrastruktura veřejných služeb/Rozvoj infrastruktury pro vzdělávání	12,4
2.1/2.1.2	Infrastruktura veřejných služeb/Rozvoj infrastruktury sociálních služeb	
2.1/2.1.3	Infrastruktura veřejných služeb/Podpora zajištění efektivity a dostupnosti poskytování zdravotnických služeb	
2.1/2.1.4	Infrastruktura veřejných služeb/Podpora rozvoje veřejných informačních služeb poskytovaných knihovnami	
2.2/2.2.1	Rozvoj cestovního ruchu/Výstavba, revitalizace a modernizace turistické infrastruktury, doprovodných služeb a atraktivit cestovního ruchu	8,3
2.2/2.2.2	Rozvoj cestovního ruchu/Rozvoj a zvyšování úrovně ubytovacích zařízení	
2.2/2.2.3	Rozvoj cestovního ruchu/Zvýšení kvality turistických informačních center	
2.2/2.2.4	Rozvoj cestovního ruchu/Organizace a kooperace v cestovním ruchu	
2.3	Podpora využívání brownfields	3,9
2.4	Marketing regionu	0,9
3	Rozvoj měst	23,2
3.1	Rozvojové póly regionu	14,6
3.2	Subregionální centra	8,6
4	Rozvoj venkova	6,8
4.1	Rozvoj venkova	6,8
5	Technická asistence	3,4
5.1	Implementace operačního programu	3,2
5.2	Podpora absorpční kapacity	0,2

Zdroj: Programový dokument ROP Moravskoslesko

Pokrok v realizaci ROP Moravskoslezsko v prvním pololetí roku 2012

V první polovině roku 2012 žadatelé podali na ŘO celkem 115 žádostí o dotaci v celkové výši 3,0 mld. Kč, což představuje půlroční nárůst o 10,0 %. ŘO podepsal s příjemci za uplynulé pololetí celkem 54 Smluv o poskytnutí dotace v hodnotě 1,5 mld. Kč. To znamená, že došlo k nárůstu schválených finančních prostředků o 10,5 %. Od počátku programového období bylo k 4. červenci 2012 na účty příjemců proplaceno celkem 9,1 mld. Kč. Z toho jen za první pololetí roku 2012 bylo příjemcům proplaceno 1,8 mld. Kč (20,2 % celkové částky proplacených prostředků). K 4. červenci 2012 dosahuje hodnota certifikovaných výdajů 6,4 mld. Kč.

Realizace ROP Moravskoslezsko

Od počátku programového období k 4. červenci 2012 bylo na ŘO ROP Moravskoslezsko podáno celkem 1 356 žádostí v hodnotě 32,9 mld. Kč (149,8 % celkové alokace). S příjemci bylo podepsáno 618 Smluv o poskytnutí dotace v celkové hodnotě 16,2 mld. Kč (73,8 % celkové alokace). Ke stejnému datu bylo příjemcům na jejich účty proplaceno 9,1 mld. Kč (41,6 % celkové alokace) a certifikovány byly výdaje ve výši 6,4 mld. Kč, to znamená 29,0 % celkové alokace.

Podané žádosti

V průběhu měsíce června 2012 bylo na Úřad Regionální rady regionu soudržnosti Moravskoslezsko podáno 11 žádostí s finančním požadavkem 431,0 mil. Kč. Jednalo se o nové žádosti, které byly registrovány v oblasti podpory 1.1 (1 žádost), 2.2 (6 žádostí) a 3.1 (4 žádosti).

K 4. červenci 2012 podali žadatelé na ŘO celkem 1 356 žádostí. Celkový objem požadované dotace dosáhl k tomuto datu výše 32,9 mld. Kč, to je o 49,8 % více než celková alokace na OP.

K 4. červenci 2012 bylo **vyřazeno z administrace** celkem 564 žádostí v celkové hodnotě 10,5 mld. Kč. Z celkového počtu podaných žádostí tak bylo vyřazeno 41,6 % žádostí.

Projekty s podepsanou Smlouvou o poskytnutí dotace

Celkový počet projektů s podepsanou Smlouvou se v průběhu měsíce června 2012 zvýšil, a to o 9 projektů v hodnotě 249,2 mil. Kč. Nárůsty počtu nově uzavřených Smluv jsou evidovány v oblastech podpory 1.1 (1 Smlouva), 1.3 (1 Smlouva), 2.1 (1 Smlouva), 3.2 (1 Smlouva) a 4.1 (4 Smlouvy).

Od počátku programového období uzavřel ŘO s příjemci celkem 618 Smluv. Celková výše schválené dotace dosáhla částky 16,2 mld. Kč, což v porovnání s celkovou alokací na OP představuje 73,8 %. V současné době rozdíl mezi celkovou alokací na regionální OP a výší schválené dotace tvoří v přepočtu 5,8 mld. Kč (26,2 % celkové alokace regionálního OP). Nejedná se však o volné disponibilní prostředky, protože dalších 170 žádostí v hodnotě 5,3 mld. Kč se nachází ve schvalovacím procesu.

Proplacené prostředky příjemcům

ŘO dosud proplatil příjemcům 9,1 mld. Kč, to je o 131,6 mil. Kč více než v předchozím měsíci (květen 2012). Tato částka tvoří 41,6 % celkové alokace regionálního OP. Z celkové schválené dotace byla příjemcům proplacena polovina prostředků, přesněji 56,3 %.

Nárůst ve srovnání s předchozím měsícem (květen 2012) byl zaznamenán také v případě **finančně ukončených projektů**. V průběhu června 2012 přibylo dalších 10 finančně ukončených projektů v hodnotě 100,5 mil. Kč. V rámci ROP Moravskoslezsko bylo k 4. červenci 2012 finančně ukončeno celkem 401 projektů s finančním objemem 7,1 mld. Kč (tj. 64,9 % celkového počtu schválených projektů).

Certifikované výdaje předložené Evropské komisi

Certifikované výdaje předložené EK k 4. červenci 2012 dosahují výše 6,4 mld. Kč (29,0 % celkové alokace). V porovnání s předchozím měsícem (květen 2012) se tato hodnota nezměnila.

Prostředky uvedené v souhrnných žádostech zaúčtovaných PCO jsou ve výši 8,9 mld. Kč, tj. 40,4 % celkové alokace na regionální OP. Ve srovnání s minulým měsícem (květen 2012) se tato hodnota zvýšila o 257,9 mil. Kč.

Tab. 49 - Údaje o projektech ROP Moravskoslezsko (EU a národní zdroje)

Prioritní osa / Oblast podpory	Podané žádosti		Žádosti vyřazené z administrace		Žádosti ve schvalovacím procesu		Projekty s vydaným Rozhodnutím / podepsanou Smlouvou		Finančně ukončené projekty	
	počet	mil. Kč	počet	mil. Kč	počet	mil. Kč	počet	mil. Kč	počet	mil. Kč
-	a	b	c	d	e	f	g	h	i	j
-	od počátku období		od počátku období		aktuální stav		od počátku období		od počátku období	
1.1	93	4 665,9	32	438,6	16	580,1	45	3 294,5	28	1 215,3
1.2	4	690,7	0	0,0	0	0,0	4	684,1	2	187,4
1.3	18	3 335,3	1	93,3	1	256,9	16	2 628,8	1	60,0
1.4	2	690,1	0	0,0	0	0,0	2	690,1	2	690,1
1	117	9 381,9	33	531,9	17	837,0	67	7 297,6	33	2 152,8
2.1	184	4 220,3	51	1 806,4	14	870,4	119	1 501,8	85	517,6
2.2	224	3 782,8	123	2 058,6	29	393,7	69	1 227,9	32	496,6
2.3	39	1 120,3	7	233,1	7	108,6	25	748,1	9	584,8
2.4	6	184,0	0	0,0	2	20,6	4	163,1	2	90,2
2	453	9 307,4	181	4 098,1	52	1 393,3	217	3 640,8	128	1 689,2
3.1	48	3 422,1	1	116,4	18	1 615,5	29	1 729,1	14	898,6
3.2	291	4 901,1	94	1 999,2	78	1 412,9	119	1 457,7	71	769,6
3	339	8 323,2	95	2 115,5	96	3 028,4	148	3 186,8	85	1 668,2
4.1	431	5 329,8	255	3 734,2	5	54,6	171	1 529,0	144	1 192,6
4	431	5 329,8	255	3 734,2	5	54,6	171	1 529,0	144	1 192,6
5.1	7	582,2	0	0,0	0	0,0	7	564,3	5	375,3
5.2	9	8,3	0	0,0	0	0,0	8	7,7	6	2,7
5	16	590,5	0	0,0	0	0,0	15	572,0	11	378,0
ROP MS	1 356	32 932,8	564	10 479,7	170	5 313,2	618	16 226,2	401	7 080,9

Poznámka:

- K datu generování jsou u ROP MS vedeny 4 nedokončené projekty v celkové hodnotě 85,4 mil. Kč.

Zdroj: MSC2007 – 4. 7. 2012

Tab. 50 - Údaje o stavu čerpání finančních prostředků ROP Moravskoslezsko (EU a národní zdroje)

Prioritní osa / Oblast podpory	Celková alokace podpory 2007–2013	Podané žádosti		Projekty s vydaným Rozhodnutím / podepsanou Smlouvou		Proplacené prostředky příjemcům		Prostředky v souhrnných žádostech zaúčtovaných PCO		Certifikované výdaje předložené EK	
		mil. Kč	mil. Kč	%	mil. Kč	%	mil. Kč	%	mil. Kč	%	mil. Kč
-	A	b	b/a	c	c/a	d	d/a	e	e/a	f	f/a
-	mil. Kč	mil. Kč	%	mil. Kč	%	mil. Kč	%	mil. Kč	%	mil. Kč	%
-	A	b	b/a	c	c/a	d	d/a	e	e/a	f	f/a
1.1	4 191,2	4 665,9	111,3	3 294,5	78,6	1 752,1	41,8	1 736,2	41,4	1 121,6	26,8
1.2	1 931,2	690,7	35,8	684,1	35,4	338,8	17,5	338,8	17,5	244,4	12,7
1.3	2 285,9	3 335,3	145,9	2 628,8	115,0	624,6	27,3	624,6	27,3	300,6	13,2
1.4	677,4	690,1	101,9	690,1	101,9	676,7	99,9	676,7	99,9	553,9	81,8
1	9 085,8	9 381,9	103,3	7 297,6	80,3	3 392,3	37,3	3 376,3	37,2	2 220,6	24,4
2.1	2 731,8	4 220,3	154,5	1 501,8	55,0	617,3	22,6	617,3	22,6	392,5	14,4
2.2	1 817,5	3 782,8	208,1	1 227,9	67,6	808,4	44,5	796,8	43,8	493,7	27,2
2.3	832,2	1 120,3	134,6	748,1	89,9	572,3	68,8	572,3	68,8	550,8	66,2
2.4	202,0	184,0	91,1	163,1	80,7	107,2	53,0	107,2	53,0	61,8	30,6
2	5 583,6	9 307,4	166,7	3 640,8	65,2	2 105,1	37,7	2 093,5	37,5	1 498,7	26,8
3.1	3 216,8	3 422,1	106,4	1 729,1	53,8	1 060,5	33,0	1 058,5	32,9	678,6	21,1
3.2	1 888,5	4 901,1	259,5	1 457,7	77,2	901,7	47,7	885,9	46,9	649,3	34,4
3	5 105,3	8 323,2	163,0	3 186,8	62,4	1 962,2	38,4	1 944,4	38,1	1 327,8	26,0
4.1	1 491,0	5 329,8	357,5	1 529,0	102,5	1 177,9	79,0	1 175,7	78,9	1 040,7	69,8
4	1 491,0	5 329,8	357,5	1 529,0	102,5	1 177,9	79,0	1 175,7	78,9	1 040,7	69,8
5.1	687,7	582,2	84,7	564,3	82,1	498,1	72,4	287,8	41,8	287,8	41,8
5.2	36,9	8,3	22,5	7,7	20,9	5,8	15,6	3,4	9,1	2,1	5,6
5	724,6	590,5	81,5	572,0	78,9	503,9	69,5	291,1	40,2	289,8	40,0
ROP MS	21 990,3	32 932,8	149,8	16 226,2	73,8	9 141,4	41,6	8 881,1	40,4	6 377,7	29,0

Poznámka:

- Měnový kurz: 1 EUR = 25,8 CZK - měsíční kurz převzatý z MSC2007, „Prostředky v souhrnných žádostech zaúčtovaných PCO“ a „Certifikované výdaje předložené EK“ jsou přepočteny kurzem v době zaúčtování v IS Viola, tj. kurz není shodný s aktuálním měsíčním kurzem.

Zdroj: MSC2007 – 4. 7. 2012

REGIONÁLNÍ OPERAČNÍ PROGRAM REGIONU SOUDRŽNOSTI JIHOVÝCHOD

Intervence tohoto regionálního OP jsou zaměřeny na řešení problému regionu v oblastech podpory regionální a místní dopravní infrastruktury, rozvoje nemotorové dopravy a veřejné linkové dopravy, služeb cestovního ruchu, dalšího rozvoje městského a venkovského prostředí. ROP Jihovýchod je financován z ERDF.

Z územního hlediska jsou intervence ROP Jihovýchod zaměřeny na celý region soudržnosti Jihovýchod, tedy na kraj Vysočina a na Jihomoravský kraj.

Úlohu ŘO zastává Regionální rada regionu soudržnosti Jihovýchod se sídlem v Brně. Podrobnější informace jsou uvedeny na internetových stránkách www.jihovýchod.cz.

Tab. 51 - Struktura ROP Jihovýchod

Číslo prioritní osy / oblasti podpory	Název prioritní osy / oblasti podpory	Podíl na celkové alokaci v %
1	Dostupnost dopravy	49,5
1.1	Rozvoj dopravní infrastruktury v regionu	36,0
1.2	Rozvoj dopravní obslužnosti a veřejné dopravy	5,9
1.3	Obnova vozového parku drážních vozidel hromadné přepravy osob	5,1
1.4	Rozvoj infrastruktury pro nemotorovou dopravu	2,5
2	Rozvoj udržitelného cestovního ruchu	18,6
2.1	Rozvoj infrastruktury pro cestovní ruch	16,8
2.2	Rozvoj služeb v cestovním ruchu	1,8
3	Udržitelný rozvoj měst a venkovských obcí	28,6
3.1	Rozvoj urbanizačních center	11,3
3.2	Rozvoj regionálních středisek	6,9
3.3	Rozvoj a stabilizace venkovských sídel	5,3
3.4	Veřejné služby regionálního významu	5,0
4	Technická pomoc	3,3
4.1	Aktivity spojené s realizací a řízením ROP JV	2,5
4.2	Podpora absorpční kapacity	0,8

Zdroj: Programový dokument ROP Jihovýchod

Pokrok v realizaci ROP Jihovýchod v prvním pololetí roku 2012

V první polovině roku 2012 žadatelé podali na ŘO celkem 57 žádostí o dotaci v celkové výši 1,9 mld. Kč, což představuje půlroční nárůst o 5,6 %. ŘO podepsal s příjemci za uplynulé pololetí celkem 4 Smlouvy o poskytnutí dotace v hodnotě 492,6 mil. Kč. To znamená, že došlo k nárůstu schválených finančních prostředků o 2,7 %. Od počátku programového období bylo k 4. červenci 2012 na účty příjemců proplaceno celkem 12,5 mld. Kč. Z toho jen za první pololetí roku 2012 byly příjemcům proplaceny 684,1 mil. Kč (5,5 % celkové částky proplacených prostředků). K 4. červenci 2012 dosahuje hodnota certifikovaných výdajů 10,6 mld. Kč.

Realizace ROP Jihovýchod

Od počátku programového období bylo k 4. červenci 2012 podáno celkem 1 346 žádostí v hodnotě 35,0 mld. Kč (161,9 % celkové alokace). S příjemci bylo podepsáno 585 Smluv o poskytnutí dotace v celkové výši 18,9 mld. Kč (87,2 % celkové alokace). Ke stejnému datu bylo příjemcům na jejich účty proplaceno 12,5 mld. Kč (58,0 % celkové alokace) a certifikovány byly výdaje ve výši 10,6 mld. Kč, což představuje 49,1 % celkové alokace.

Podané žádosti

V průběhu měsíce června 2012 bylo na ŘO podáno 17 nových žádostí v hodnotě 108,7 mil. Kč. Počet podaných žádostí se zvýšil u oblastí podpory 1.1 (4 žádosti), 3.1 (1 žádost) a 3.4 (12 žádostí).

Celkový objem požadované dotace dosahuje k 4. červenci 2012 výše 35,0 mld. Kč a celkovou alokaci na ROP Jihovýchod přesahuje o 61,9 %.

K 4. červenci 2012 bylo **vyřazeno z administrace** celkem 672 žádostí v celkové hodnotě 13,1 mld. Kč. Z celkového počtu podaných žádostí tak byla vyřazena polovina žádostí, přesně 50,0 %.

Projekty s podepsanou Smlouvou o poskytnutí dotace

Celkový počet projektů s podepsanou Smlouvou se ve srovnání s údaji z měsíce května 2012 nezměnil.

K 4. červenci 2012 ŘO schválil dotaci na realizaci 585 projektů. Celková výše prostředků ve Smlouvách o poskytnutí dotace dosáhla hodnoty 18,9 mld. Kč, což představuje 87,2 % celkové alokace na regionální OP. V současné době rozdíl mezi celkovou alokací na regionální OP a výší schválené dotace tvoří v přepočtu 2,8 mld. Kč (12,8 % celkové alokace regionálního OP). Nejedná se však o volně disponibilní prostředky, protože dalších 80 žádostí v hodnotě 2,9 mld. Kč se nachází ve schvalovacím procesu.

Proplacené prostředky příjemcům

ŘO proplatil příjemcům k 4. červenci 2012 celkem 12,5 mld. Kč (tj. 58,0 % celkové alokace na regionální OP). V meziměsíčním srovnání tak došlo k nárůstu o 91,1 mil. Kč. Z celkové schválené dotace byla příjemcům proplacena více než polovina prostředků, přesněji 66,5 %.

K 4. červenci 2012 bylo **finančně ukončeno** celkem 455 projektů (to představuje 77,7 % ze všech schválených projektů) v hodnotě 12,2 mld. Kč. Ve srovnání s předchozím měsícem došlo ke zvýšení této částky o 135,7 mil. Kč.

Certifikované výdaje předložené Evropské komisi

Certifikované výdaje předložené EK dosahují k 4. červenci 2012 výše 10,6 mld. Kč (49,1 % celkové alokace). Ve srovnání s předchozím měsícem se tato hodnota nezměnila.

Prostředky uvedené v souhrnných žádostech zaúčtovaných PCO jsou evidovány ve výši 12,2 mld. Kč, tj. 56,5 % celkové alokace na regionální OP. Tato hodnota se v porovnání s daty z minulého měsíce (květen 2012) zvýšila o 75,0 mil. Kč.

Tab. 52 - Údaje o projektech ROP Jihovýchod (EU a národní zdroje)

Prioritní osa / Oblast podpory	Podané žádosti		Žádosti vyřazené z administrace		Žádosti ve schvalovacím procesu		Projekty s vydaným Rozhodnutím / podepsanou Smlouvou		Finančně ukončené projekty	
	počet	mil. Kč	počet	mil. Kč	počet	mil. Kč	počet	mil. Kč	počet	mil. Kč
-	a	b	c	d	e	f	g	h	i	j
-	od počátku období		od počátku období		aktuální stav		od počátku období		od počátku období	
1.1	119	8 449,3	6	447,8	17	1 340,6	96	6 474,2	74	4 973,6
1.2	61	1 557,5	15	294,4	13	338,0	33	907,8	27	763,7
1.3	4	1 010,8	0	0,0	0	0,0	4	1 480,4	2	767,7
1.4	70	1 102,9	40	584,0	0	0,0	30	495,9	26	352,1
1	254	12 120,6	61	1 326,2	30	1 678,6	163	9 358,4	129	6 857,1
2.1	318	7 257,8	186	4 068,7	5	490,6	120	2 531,3	78	1 036,7
2.2	191	653,4	110	311,8	0	0,0	80	330,3	58	212,4
2	509	7 911,2	296	4 380,5	5	490,6	200	2 861,6	136	1 249,1
3.1	74	2 154,3	8	230,4	15	228,7	51	1 641,6	28	617,1
3.2	134	4 858,2	64	3 061,9	7	100,2	63	1 696,0	60	1 575,4
3.3	326	4 924,5	239	3 948,7	10	186,1	77	789,4	77	789,4
3.4	40	2 317,4	3	104,9	13	243,4	23	1 849,5	20	1 034,4
3	574	14 254,4	314	7 345,8	45	758,5	214	5 976,5	185	4 016,3
4.1	4	498,8	0	0,0	0	0,0	4	498,8	3	98,8
4.2	5	245,8	1	74,2	0	0,0	4	171,6	2	24,3
4	9	744,6	1	74,2	0	0,0	8	670,4	5	123,1
ROP JV	1 346	35 030,7	672	13 126,7	80	2 927,8	585	18 866,9	455	12 245,6

Poznámka:

- K datu generování je u ROP JV vedeno 9 nedokončených projektů v hodnotě 65,3 mil. Kč.

V meziměsíčním srovnání evidujeme u ROP JV ve stavu „Projekty s vydaným Rozhodnutím / podepsanou Smlouvou“ evidován pokles o 19,7 mil. Kč v oblasti podpory 2.1. Rozdíl je způsoben poklesem celkových způsobilých výdajů a uzavřením dodatku u 2 projektů. Zdroj: MSC2007 – 4. 7. 2012

Tab. 53 - Údaje o stavu čerpání finančních prostředků ROP Jihovýchod (EU a národní zdroje)

Prioritní osa / Oblast podpory	Celková alokace podpory 2007–2013	Podané žádosti		Projekty s vydaným Rozhodnutím / podepsanou Smlouvou		Proplacené prostředky příjemcům		Prostředky v souhrnných žádostech zaúčtovaných PCO		Certifikované výdaje předložené EK	
		mil. Kč	mil. Kč	%	mil. Kč	%	mil. Kč	%	mil. Kč	%	mil. Kč
-	A	b	b/a	c	c/a	d	d/a	e	e/a	f	f/a
1.1	7 800,1	8 449,3	108,3	6 474,2	83,0	4 875,4	62,5	4 827,5	61,9	4 388,0	56,3
1.2	1 271,8	1 557,5	122,5	907,8	71,4	659,8	51,9	618,0	48,6	526,9	41,4
1.3	1 125,4	1 010,8	89,8	1 480,4	131,5	765,8	68,0	765,8	68,0	667,7	59,3
1.4	539,5	1 102,9	204,4	495,9	91,9	305,1	56,6	305,1	56,6	269,8	50,0
1	10 736,8	12 120,6	112,9	9 358,4	87,2	6 606,1	61,5	6 516,4	60,7	5 852,4	54,5
2.1	3 656,1	7 257,8	198,5	2 531,3	69,2	1 153,7	31,6	1 128,7	30,9	858,1	23,5
2.2	381,4	653,4	171,3	330,3	86,6	204,2	53,5	193,7	50,8	165,5	43,4
2	4 037,5	7 911,2	195,9	2 861,6	70,9	1 357,8	33,6	1 322,4	32,8	1 023,6	25,4
3.1	2 452,2	2 154,3	87,9	1 641,6	66,9	701,9	28,6	668,0	27,2	461,9	18,8
3.2	1 473,5	4 858,2	329,7	1 696,0	115,1	1 515,2	102,8	1 515,2	102,8	1 431,0	97,1
3.3	1 145,1	4 924,5	430,0	789,4	68,9	746,6	65,2	746,6	65,2	746,5	65,2
3.4	1 061,1	2 317,4	218,4	1 849,5	174,3	1 222,3	115,2	1 222,3	115,2	952,5	89,8
3	6 131,9	14 254,4	232,5	5 976,5	97,5	4 186,0	68,3	4 152,1	67,7	3 591,9	58,6
4.1	545,4	498,8	91,4	498,8	91,4	334,3	61,3	190,6	35,0	134,9	24,7
4.2	182,0	245,8	135,0	171,6	94,3	53,4	29,3	36,8	20,2	29,4	16,1
4	727,5	744,6	102,4	670,4	92,2	387,7	53,3	227,4	31,3	164,3	22,6
ROP JV	21 633,7	35 030,7	161,9	18 866,9	87,2	12 537,6	58,0	12 218,3	56,5	10 632,2	49,1

Poznámka:

- Měnový kurz: 1 EUR = 25,8 CZK - měsíční kurz převzatý z MSC2007, „Prostředky v souhrnných žádostech zaúčtovaných PCO“ a „Certifikované výdaje předložené EK“ jsou přepočteny kurzem v době zaúčtování v IS Viola, tj. kurz není shodný s aktuálním měsíčním kurzem.

Zdroj: MSC2007 – 4. 7. 2012

REGIONÁLNÍ OPERAČNÍ PROGRAM REGIONU SOUDRŽNOSTI STŘEDNÍ MORAVA

Tento regionální OP podporuje zajištění efektivní, flexibilní a bezpečné dopravní infrastruktury, zlepšení kvality života v regionu, zajištění kvalitních a dostupných sociálních služeb a zlepšení atraktivnosti regionu z hlediska cestovního ruchu. ROP Střední Morava je financován z ERDF.

Z územního hlediska jsou intervence ROP Střední Morava zaměřeny na celý region soudržnosti Střední Morava, tedy na Olomoucký a Zlínský kraj.

Úlohu ŘO zastává Regionální rada regionu soudržnosti Střední Morava se sídlem v Olomouci. Více informací je uvedeno na internetových stránkách www.rr-strednimorava.cz.

Tab. 54 - Struktura ROP Střední Morava

Číslo prioritní osy / oblasti / podoblasti podpory	Název prioritní osy / oblasti / podoblasti podpory	Podíl na celkové alokaci v %
1	Doprava	37,3
1.1 / 1.1.1	Doprava / Silnice II. a III. Třídy	24,5
1.1 / 1.1.2	Doprava / Letiště	
1.2 / 1.2.1	Veřejná doprava / Rozvoj integrovaného dopravního systému, přestupní terminály a zastávky	9,3
1.2 / 1.2.2	Veřejná doprava / Obnova vozidel železnic	
1.2 / 1.2.3	Veřejná doprava / Obnova drážních vozidel – trolejbusy a tramvaje	
1.2 / 1.2.4	Veřejná doprava / Obnova vozidel v systému veřejné dopravy	
1.3	Bezmotorová doprava	3,5
2	Integrovaný rozvoj a obnova regionu	40,5
2.1	Rozvoj regionálních center	5,4
2.2 / 2.2.1	Rozvoj měst / Fyzická revitalizace území	19,1
2.2 / 2.2.2	Rozvoj měst / Infrastruktura pro rozvoj sociálních služeb	
2.2 / 2.2.3	Rozvoj měst / Infrastruktura pro rozvoj vzdělávání	
2.2 / 2.2.4	Rozvoj měst / Infrastruktura pro rozvoj zdravotnictví	
2.2 / 2.2.5	Rozvoj měst / Infrastruktura pro rozvoj volnočasových aktivit	
2.2 / 2.2.6	Rozvoj měst / Rozvoj krizové infrastruktury	
2.2 / 2.2.7	Rozvoj měst / Úpravy infrastruktury s ohledem na integraci marginalizovaných skupin společnosti	
2.2 / 2.2.8	Rozvoj měst / Rozvoj finančních nástrojů a pilotní projekty	
2.3 / 2.3.1	Rozvoj venkova / Fyzická revitalizace území	13,1
2.3 / 2.3.2	Rozvoj venkova / Sociální infrastruktura	2,9
2.4	Podpora podnikání	
3	Cestovní ruch	19,0
3.1	Integrovaný rozvoj cestovního ruchu	3,9
3.2	Veřejná infrastruktura a služby	3,4
3.3 / 3.3.1	Podnikatelská infrastruktura a služby / Podnikatelská infrastruktura a služby na území definovaném oblastí podpory 3.1	10,5
3.3 / 3.3.2	Podnikatelská infrastruktura a služby / Podnikatelská infrastruktura a služby na území definovaném oblastí podpory 3.2	
3.3 / 3.3.3	Podnikatelská infrastruktura a služby / Aquaparky, golfová hřiště, kongresová centra a výstaviště	
3.4	Propagace a řízení	1,1
4	Technická pomoc	3,3
4.1	Podpora řídicích, implementačních a kontrolních úkolů ŘO	2,2
4.2	Podpora zvyšování absorpční kapacity regionu	1,1

Zdroj: Programový dokument ROP Střední Morava

Pokrok v realizaci ROP Střední Morava v prvním pololetí roku 2012

V první polovině roku 2012 žadatelé podali na ŘO celkem 192 žádostí o dotaci v celkové výši 2,9 mld. Kč, což představuje půlroční nárůst o 10,2 %. ŘO podepsal s příjemci za uplynulé pololetí celkem 33 Smluv o poskytnutí dotace v hodnotě 1,1 mld. Kč. To znamená, že došlo k nárůstu schválených finančních prostředků o 9,1 %. Od počátku programového období bylo k 4. červenci 2012 na účty příjemců proplaceno celkem 10,7 mld. Kč. Z toho jen za první pololetí roku 2012 bylo příjemcům proplaceno 767,8 mil. Kč (7,2 % celkové částky proplacených prostředků). Objem certifikovaných výdajů k 4. červenci 2012 dosahuje 8,7 mld. Kč.

Realizace ROP Střední Morava

Od počátku programového období bylo k 4. červenci 2012 podáno celkem 1 606 žádostí v hodnotě 31,6 mld. Kč (156,1 % celkové alokace). S příjemci bylo podepsáno 642 Smluv o poskytnutí dotace v celkové hodnotě 13,2 mld. Kč (65,4 % celkové alokace). Ke stejnému datu bylo příjemcům na jejich účty proplaceno 10,7 mld. Kč (52,8 % celkové alokace) a certifikovány byly výdaje ve výši 8,7 mld. Kč. Tato hodnota představuje 42,9 % celkové alokace.

Podané žádosti

V meziměsíčním srovnání se celkový počet podaných žádostí zvýšil o 43 žádostí ve výši 537,1 mil. Kč. Nejvíce žádostí (38 žádostí ve výši 491,3 mil. Kč) bylo podáno v oblasti podpory 3.3 „Podnikatelská infrastruktura a služby“.

ŘO k 4. červenci 2012 obdržel celkem 1 606 žádostí s požadavky na získání dotace ve výši 31,6 mld. Kč. Celkový objem požadovaných finančních prostředků tak převyšuje celkovou alokaci o 56,1 %.

K 4. červenci 2012 bylo **vyřazeno z administrace** celkem 711 žádostí v celkové hodnotě 11,9 mld. Kč. Z celkového počtu podaných žádostí bylo vyřazeno 44,3 %.

Projekty s podepsanou Smlouvou o poskytnutí dotace

Celkový počet projektů s podepsanou Smlouvou se v průběhu měsíce června 2012 nezměnil.

Celkový objem schválené dotace k 4. červenci 2012 představuje částku 13,2 mld. Kč, což tvoří 65,4 % alokace na OP. V současné době rozdíl mezi celkovou alokací na OP a výší schválené dotace tvoří v přepočtu 7,0 mld. Kč (34,6 % celkové alokace na OP). Nejedná se však o volně disponibilní prostředky, protože dalších 248 žádostí v hodnotě 5,8 mld. Kč se nachází ve schvalovacím procesu.

Proplacené prostředky příjemcům

Meziměsíční nárůst byl zaznamenán v objemu proplacených finančních prostředků, a to o 26,6 mil. Kč. Celkový objem proplacených finančních prostředků tvoří 52,8 % celkové alokace. Z celkové schválené dotace bylo příjemcům proplaceno 80,8 % prostředků.

K 4. červenci 2012 bylo **finančně ukončeno** celkem 526 projektů v hodnotě 9,6 mld. Kč (tj. 81,9 % celkového počtu schválených projektů). Ve srovnání s předchozím měsícem bylo finančně ukončeno dalších 5 projektů v hodnotě 106,9 mil. Kč.

Certifikované výdaje předložené Evropské komisi

Certifikované výdaje předložené EK k 4. červenci 2012 dosahují výše 8,7 mld. Kč (42,9 % celkové alokace).

K 4. červenci 2012 tvoří podíl **prostředků v souhrnných žádostech zaúčtovaných PCO** 52,2 % alokace ROP Střední Morava (tj. 10,6 mld. Kč). V červnu 2012 byl zaznamenán nárůst ve výši 112,7 mil. Kč.

Tab. 55 - Údaje o projektech ROP Střední Morava (EU a národní zdroje)

Prioritní osa / Oblast podpory	Podané žádosti		Žádosti vyřazené z administrace		Žádosti ve schvalovacím procesu		Projekty s vydaným Rozhodnutím / podepsanou Smlouvou		Finančně ukončené projekty	
	počet	mil. Kč	počet	mil. Kč	počet	mil. Kč	počet	mil. Kč	počet	mil. Kč
-	a	b	c	d	e	f	g	h	i	j
-	od počátku období		od počátku období		aktuální stav		od počátku období		od počátku období	
1.1	101	5 084,2	12	431,3	20	1 568,2	69	2 978,3	60	2 560,9
1.2	58	3 093,2	18	982,2	9	960,3	31	1 045,2	15	454,9
1.3	111	1 486,6	23	285,0	50	512,5	38	645,0	32	594,7
1	270	9 664,1	53	1 698,4	79	3 041,0	138	4 668,5	107	3 610,6
2.1	24	1 247,2	3	229,4	13	340,9	8	589,2	4	81,0
2.2	317	6 669,5	148	2 766,6	62	1 072,6	107	2 693,5	88	1 652,2
2.3	492	5 987,5	271	3 385,7	7	131,7	211	2 375,2	193	2 111,1
2.4	13	132,1	6	87,2	0	0,0	7	43,1	7	43,1
2	846	14 036,3	428	6 468,8	82	1 545,2	333	5 701,0	292	3 887,4
3.1	84	1 743,7	32	888,9	18	351,0	34	491,4	24	381,1
3.2	68	1 017,1	38	591,8	2	29,1	28	377,7	25	321,2
3.3	303	4 445,6	160	2 261,3	64	791,0	77	1 360,2	58	931,7
3.4	13	215,6	0	0,0	1	14,4	12	194,7	8	114,8
3	468	7 422,0	230	3 742,0	85	1 185,5	151	2 424,0	115	1 748,8
4.1	6	307,5	0	0,0	0	0,0	6	307,5	5	252,8
4.2	16	182,1	0	0,0	2	38,7	14	140,9	7	68,9
4	22	489,6	0	0,0	2	38,7	20	448,4	12	321,7
ROP SM	1 606	31 612,0	711	11 909,2	248	5 810,4	642	13 242,0	526	9 568,5

Poznámka:

- V ROP SM jsou evidovány 5 nedokončené projekty za 42,4 mil. Kč.

Zdroj: MSC2007 – 4. 7. 2012

Tab. 56 - Údaje o stavu čerpání finančních prostředků ROP Střední Morava (EU a národní zdroje)

Prioritní osa / Oblast podpory	Celková alokace podpory 2007–2013	Podané žádosti		Projekty s vydaným Rozhodnutím / podepsanou Smlouvou		Proplacené prostředky příjemcům		Prostředky v souhrnných žádostech zaúčtovaných PCO		Certifikované výdaje předložené EK	
		mil. Kč	mil. Kč	%	mil. Kč	%	mil. Kč	%	mil. Kč	%	mil. Kč
-	A	b	b/a	c	c/a	d	d/a	e	e/a	f	f/a
1.1	4 672,6	5 084,2	108,8	2 978,3	63,7	2 758,6	59,0	2 732,1	58,5	2 414,3	51,7
1.2	1 887,2	3 093,2	163,9	1 045,2	55,4	526,4	27,9	526,4	27,9	412,0	21,8
1.3	1 005,9	1 486,6	147,8	645,0	64,1	595,6	59,2	595,6	59,2	538,1	53,5
1	7 565,7	9 664,1	127,7	4 668,5	61,7	3 880,6	51,3	3 854,0	50,9	3 364,3	44,5
2.1	1 078,0	1 247,2	115,7	589,2	54,7	431,9	40,1	431,9	40,1	343,5	31,9
2.2	3 928,4	6 669,5	169,8	2 693,5	68,6	1 885,2	48,0	1 867,5	47,5	1 335,1	34,0
2.3	2 673,1	5 987,5	224,0	2 375,2	88,9	2 142,3	80,1	2 142,3	80,1	1 820,4	68,1
2.4	517,7	132,1	25,5	43,1	8,3	42,1	8,1	42,1	8,1	42,0	8,1
2	8 197,1	14 036,3	171,2	5 701,0	69,5	4 501,5	54,9	4 483,8	54,7	3 540,9	43,2
3.1	819,3	1 743,7	212,8	491,4	60,0	380,3	46,4	374,6	45,7	336,4	41,1
3.2	715,1	1 017,1	142,2	377,7	52,8	344,2	48,1	344,2	48,1	255,2	35,7
3.3	2 067,2	4 445,6	215,0	1 360,2	65,8	1 120,9	54,2	1 120,9	54,2	862,3	41,7
3.4	227,6	215,6	94,7	194,7	85,5	118,3	52,0	118,3	52,0	106,9	47,0
3	3 829,2	7 422,0	193,8	2 424,0	63,3	1 963,7	51,3	1 958,0	51,1	1 560,8	40,8
4.1	440,2	307,5	69,9	307,5	69,9	272,0	61,8	217,2	49,3	171,5	39,0
4.2	216,1	182,1	84,3	140,9	65,2	76,0	35,2	64,9	30,0	52,1	24,1
4	656,3	489,6	74,6	448,4	68,3	348,0	53,0	282,1	43,0	223,7	34,1
ROP SM	20 248,2	31 612,0	156,1	13 242,0	65,4	10 693,7	52,8	10 578,0	52,2	8 689,6	42,9

Poznámka:

- Měnový kurz: 1 EUR = 25,8 CZK - měsíční kurz převzatý z MSC2007, „Prostředky v souhrnných žádostech zaúčtovaných PCO“ a „Certifikované výdaje předložené EK“ jsou přepočteny kurzem v době zaúčtování v IS Viola, tj. kurz není shodný s aktuálním měsíčním kurzem.

Zdroj: MSC2007 – 4. 7. 2012

REGIONÁLNÍ OPERAČNÍ PROGRAM REGIONU SOUDRŽNOSTI SEVEROVÝCHOD

Tento regionální OP se soustředí na zkvalitnění dopravní infrastruktury a zlepšení dostupnosti celého území regionu, na rozvoj městských oblastí a zvýšení přitažlivosti venkovských oblastí, rozvoj podnikatelské infrastruktury a na zvyšování kvality služeb v oblasti cestovního ruchu. ROP Severovýchod je financován z ERDF.

Z územního hlediska jsou intervence ROP Severovýchod zaměřeny na celý region soudržnosti Severovýchod, tedy na Liberecký, Královéhradecký a Pardubický kraj.

Úlohu ŘO zastává Regionální rada regionu soudržnosti Severovýchod se sídlem v Hradci Králové. Podrobnější informace jsou uvedeny na internetových stránkách www.rada-severovychod.cz.

Tab. 57 - Struktura ROP Severovýchod

Číslo prioritní osy / oblasti podpory	Název prioritní osy / oblasti podpory	Podíl na celkové alokaci v %
1	Rozvoj dopravní infrastruktury	36,4
1.1	Rozvoj regionální silniční dopravní infrastruktury	22,4
1.2	Podpora projektů zlepšujících dopravní obslužnost území	12,8
1.3	Rozvoj mezinárodních letišť	1,2
2	Rozvoj městských a venkovských oblastí	36,9
2.1	Rozvoj regionálních center	13,0
2.2	Rozvoj měst	17,3
2.3	Rozvoj venkova	6,4
3	Cestovní ruch	19,9
3.1	Rozvoj základní infrastruktury a doprovodných aktivit v oblasti cestovního ruchu	18,2
3.2	Marketingové a koordinační aktivity v oblasti cestovního ruchu	1,6
4	Rozvoj podnikatelských aktivit	3,9
4.1	Podpora rozvoje infrastruktury pro podnikání	2,1
4.2	Podpora rozvoje spolupráce se středními školami a učilišti, dalšími regionálními vzdělávacími institucemi a úřady práce, rozvoj inovačních aktivit v regionu	1,8
5	Technická pomoc	3,0
5.1	Podpora aktivit spojených s realizací a řízením ROP	2,7
5.2	Podpora absorpční kapacity regionu NUTS II Severovýchod	0,3

Zdroj: Programový dokument ROP Severovýchod

Pokrok v realizaci ROP Severovýchod v prvním pololetí roku 2012

V první polovině roku 2012 žadatelé podali na ŘO celkem 96 žádostí o dotaci v celkové výši 4,6 mld. Kč, což představuje půlroční nárůst o 12,4 %. Od počátku období bylo s příjemci podepsáno celkem 548 Smluv o poskytnutí dotace v hodnotě 18,5 mld. Kč. Na účty příjemců bylo od počátku programového období k 4. červenci 2012 proplaceno celkem 12,9 mld. Kč. Z toho jen za první pololetí roku 2012 bylo příjemcům proplaceno 1,4 mld. Kč (11,1 % celkové částky proplacených prostředků). Z důvodů pozastavení předkládání žádostí o platbu k refundaci EK se v prvním pololetí roku 2012 objem certifikovaných výdajů nezvýšil a k 4. červenci 2012 dosahuje hodnota certifikovaných výdajů 9,4 mld. Kč.

Realizace ROP Severovýchod

Od počátku programového období bylo k 4. červenci 2012 podáno celkem 1 242 žádostí v hodnotě 41,4 mld. Kč (205,7 % celkové alokace). S příjemci bylo podepsáno 548 Smluv o poskytnutí dotace v celkové hodnotě 18,5 mld. Kč (91,9 % celkové alokace). Ke stejnému datu bylo příjemcům na jejich účty proplaceno 12,9 mld. Kč (64,3 % celkové alokace) a certifikovány byly výdaje ve výši 9,4 mld. Kč, částka představuje 46,7 % celkové alokace.

Podané žádosti

V průběhu měsíce června 2012 došlo k nárůstu počtu podaných žádostí a objemu požadovaných prostředků. Nově bylo registrováno 36 žádosti v hodnotě 811,3 mil. Kč. Počet podaných žádostí se zvýšil u oblastí podpory 1.2, 2.1 a 4.2.

Celkem žadatelé předložili do regionálního OP 1 242 žádostí s objemem požadovaných finančních prostředků ve výši 41,4 mld. Kč. Tato hodnota převyšuje celkovou alokaci na OP na období 2007-2013 o 105,7 %.

K 4. červenci 2012 bylo **vyřazeno z administrace** celkem 603 žádostí v celkové hodnotě 17,4 mld. Kč. Z celkového počtu podaných žádostí tak byla vyřazena téměř polovina žádostí, přesněji 48,6 %.

Projekty s podepsanou Smlouvou o poskytnutí dotace

Celkový počet projektů s podepsanou Smlouvou se v průběhu měsíce června 2012 nezvýšil.

K 4. červenci 2012 bylo s příjemci podepsáno 548 Smluv v hodnotě 18,5 mld. Kč. Jde o částku, která tvoří 91,9 % celkové alokace OP.

V současné době rozdíl mezi celkovou alokací na OP a výší schválené dotace tvoří v přepočtu 1,6 mld. Kč (8,1 % celkové alokace na OP). Nejedná se však o volně disponibilní prostředky, protože dalších 82 žádostí v hodnotě 4,2 mld. Kč se nachází ve schvalovacím procesu.

Proplacené prostředky příjemcům

Objem proplacených finančních prostředků meziměsíčně nevzrostl. Celková suma proplacených prostředků tvoří 12,9 mld. Kč, což představuje 64,3 % celkové alokace na OP. Z celkové schválené dotace bylo příjemcům proplaceno 69,9 % prostředků.

K 4. červenci 2012 bylo **finančně ukončeno** 369 projektů v hodnotě 10,9 mld. Kč (tj. 67,3 % celkového počtu schválených projektů). Ve srovnání s předchozím měsícem (květen 2012) bylo finančně ukončeno dalších 11 projektů.

Certifikované výdaje předložené Evropské komisi

Certifikované výdaje předložené EK dosahují výše 9,4 mld. Kč (46,7 % celkové alokace na OP). Tato hodnota zůstala ve srovnání s předchozím měsícem ve stejné výši.

Prostředky uvedené v souhrnných žádostech zaúčtovaných PCO jsou ve výši 12,4 mld. Kč, tj. 61,5 % celkové alokace na OP. Tato částka se v porovnání s předchozím měsícem zvýšila o 109,3 mil. Kč.

Tab. 58 - Údaje o projektech ROP Severovýchod (EU a národní zdroje)

Prioritní osa / Oblast podpory	Podané žádosti		Žádosti vyřazené z administrace		Žádosti ve schvalovacím procesu		Projekty s vydaným Rozhodnutím / podepsanou Smlouvou		Finančně ukončené projekty	
	počet	mil. Kč	počet	mil. Kč	počet	mil. Kč	počet	mil. Kč	počet	mil. Kč
-	a	b	c	d	e	f	g	h	i	j
-	od počátku období		od počátku období		aktuální stav		od počátku období		od počátku období	
1.1	97	5 225,4	5	311,0	22	1 129,7	70	3 649,1	57	2 851,0
1.2	63	4 969,3	18	845,3	12	534,7	32	3 354,0	22	1 626,1
1.3	1	252,0	0	0,0	0	0,0	1	236,2	0	0,0
1	161	10 446,7	23	1 156,3	34	1 664,4	103	7 239,3	79	4 477,1
2.1	39	2 612,5	3	666,5	13	625,7	23	1 298,0	8	204,9
2.2	194	9 769,3	117	4 701,7	12	1 728,7	65	3 141,8	57	2 760,7
2.3	268	5 394,5	167	3 726,8	0	0,0	101	1 612,2	92	1 322,8
2	501	17 776,3	287	9 095,0	25	2 354,3	189	6 051,9	157	4 288,3
3.1	376	10 994,3	251	6 623,7	1	87,2	117	3 814,8	47	1 449,5
3.2	66	455,2	17	163,8	0	0,0	49	272,0	18	103,8
3	442	11 449,5	268	6 787,4	1	87,2	166	4 086,8	65	1 553,3
4.1	31	775,1	14	311,5	0	0,0	17	429,7	7	153,1
4.2	69	436,0	11	62,8	22	123,1	36	241,6	27	107,9
4	100	1 211,1	25	374,3	22	123,1	53	671,4	34	261,0
5.1	37	478,0	0	0,0	0	0,0	36	402,5	34	338,4
5.2	1	56,3	0	0,0	0	0,0	1	56,2	0	0,0
5	38	534,3	0	0,0	0	0,0	37	458,7	34	338,4
ROP SV	1 242	41 417,9	603	17 413,1	82	4 229,1	548	18 508,1	369	10 918,2

Poznámka:

U ROP SV je k datu generování evidováno 9 nedokončených projektů v hodnotě 278,0 mil. Kč.

V meziměsíčním srovnání evidujeme u ROP SV snížení objemu finančních prostředků ve stavu „Projekty s vydaným Rozhodnutím / podepsanou Smlouvou“ v oblasti podpory 3.1 o 1,4 mil. Kč. Rozdíl je způsoben snížením způsobilých výdajů u několika projektů a změnami v rámci projektového cyklu.

Zdroj: MSC2007 – 4. 7. 2012

Tab. 59 - Údaje o stavu čerpání finančních prostředků ROP Severovýchod (EU a národní zdroje)

Prioritní osa / Oblast podpory	Celková alokace podpory 2007–2013	Podané žádosti		Projekty s vydaným Rozhodnutím / podepsanou Smlouvou		Proplacené prostředky příjemcům		Prostředky v souhrnných žádostech zaúčtovaných PCO		Certifikované výdaje předložené EK	
		mil. Kč	mil. Kč	%	mil. Kč	%	mil. Kč	%	mil. Kč	%	mil. Kč
-	A	b	b/a	c	c/a	d	d/a	e	e/a	f	f/a
1.1	4 540,8	5 225,4	115,1	3 649,1	80,4	3 220,3	70,9	2 825,0	62,2	2 452,6	54,0
1.2	2 572,4	4 969,3	193,2	3 354,0	130,4	1 847,0	71,8	1 792,1	69,7	773,0	30,0
1.3	242,0	252,0	104,1	236,2	97,6	141,5	58,5	141,5	58,5	0,0	0,0
1	7 355,2	10 446,7	142,0	7 239,3	98,4	5 208,7	70,8	4 758,6	64,7	3 225,5	43,9
2.1	2 630,0	2 612,5	99,3	1 298,0	49,4	408,1	15,5	408,1	15,5	202,6	7,7
2.2	3 451,6	9 769,3	283,0	3 141,8	91,0	2 956,2	85,6	2 952,8	85,5	2 657,2	77,0
2.3	1 315,8	5 394,5	410,0	1 612,2	122,5	1 441,2	109,5	1 432,2	108,8	1 243,8	94,5
2	7 397,5	17 776,3	240,3	6 051,9	81,8	4 805,5	65,0	4 793,0	64,8	4 103,6	55,5
3.1	3 675,3	10 994,3	299,1	3 814,8	103,8	2 086,9	56,8	2 067,6	56,3	1 510,6	41,1
3.2	329,4	455,2	138,2	272,0	82,6	139,3	42,3	137,1	41,6	95,1	28,9
3	4 004,8	11 449,5	285,9	4 086,8	102,0	2 226,2	55,6	2 204,8	55,1	1 605,6	40,1
4.1	421,4	775,1	183,9	429,7	102,0	237,8	56,4	233,4	55,4	185,5	44,0
4.2	363,9	436,0	119,8	241,6	66,4	122,0	33,5	109,3	30,0	56,4	15,5
4	785,3	1 211,1	154,2	671,4	85,5	359,9	45,8	342,7	43,6	241,9	30,8
5.1	537,5	478,0	88,9	402,5	74,9	312,2	58,1	247,5	46,0	196,4	36,5
5.2	55,5	56,3	101,3	56,2	101,3	29,2	52,6	29,2	52,6	24,0	43,3
5	593,0	534,3	90,1	458,7	77,3	341,4	57,6	276,7	46,7	220,4	37,2
ROP SV	20 135,9	41 417,9	205,7	18 508,1	91,9	12 941,6	64,3	12 375,8	61,5	9 397,1	46,7

Poznámka:

- Měnový kurz: 1 EUR = 25,8 CZK - měsíční kurz převzatý z MSC2007, „Prostředky v souhrnných žádostech zaúčtovaných PCO“ a „Certifikované výdaje předložené EK“ jsou přepočteny kurzem v době zaúčtování v IS Viola, tj. kurz není shodný s aktuálním měsíčním kurzem.

Zdroj: MSC2007 – 4. 7. 2012

REGIONÁLNÍ OPERAČNÍ PROGRAM REGIONU SOUDRŽNOSTI JIHOZÁPAD

Tento regionální OP je zaměřen na zlepšení dopravní dostupnosti obcí a měst regionu, rozvoj infrastruktury veřejné hromadné dopravy regionu, zvyšování kvality života obyvatel v oblastech vzdělávání, sociálních služeb a zdravotnické péče či využití kulturního dědictví k rozvoji cestovního ruchu. ROP Jihozápad je financován z ERDF.

Z územního hlediska jsou intervence ROP Jihozápad zaměřeny na celý region soudržnosti Jihozápad, tedy na Plzeňský a Jihočeský kraj.

Úlohu ŘO zastává Regionální rada regionu soudržnosti Jihozápad se sídlem v Českých Budějovicích. Podrobnější informace jsou uvedeny na internetových stránkách www.rr-jihozapad.cz.

Tab. 60 - Struktura ROP Jihozápad

Číslo prioritní osy / oblasti podpory	Název prioritní osy / oblasti podpory	Podíl na celkové alokaci v %
1	Dostupnost center	45,1
1.1	Modernizace regionální silniční sítě	31,7
1.2	Rozvoj infrastruktury pro veřejnou dopravu	0,9
1.3	Modernizace vozového parku veřejné dopravy	3,5
1.4	Rozvoj regionálních letišť	3,0
1.5	Rozvoj místních komunikací	6,1
2	Stabilizace a rozvoj měst a obcí	32,4
2.1	Integrované projekty rozvojových center	6,5
2.2	Rozvojové projekty spádových center	5,5
2.3	Revitalizace částí měst a obcí	3,3
2.4	Rozvoj infrastruktury základního, středního a vyššího odborného školství	5,7
2.5	Rozvoj infrastruktury pro sociální integraci	4,0
2.6	Rozvoj zdravotnické péče	7,3
3	Rozvoj cestovního ruchu	19,6
3.1	Rozvoj infrastruktury cestovního ruchu	13,3
3.2	Revitalizace památek a využití kulturního dědictví v rozvoji cestovního ruchu	5,1
3.3	Rozvoj služeb cestovního ruchu, marketingu a produktů cestovního ruchu	1,2
4	Technická pomoc	2,9
4.1	Podpora řídicích, implementačních a kontrolních úkolů ŘO	2,7
4.2	Podpora zvyšování absorpční kapacity regionu	0,2

Zdroj: Programový dokument ROP Jihozápad

Pokrok v realizaci ROP Jihozápad v prvním pololetí roku 2012

V první polovině roku 2012 žadatelé podali na ŘO celkem 58 žádostí o dotaci v celkové výši 2,9 mld. Kč, což představuje půlroční nárůst o 5,9 %. ŘO podepsal s příjemci za uplynulé pololetí celkem 12 Smluv o poskytnutí dotace v hodnotě 862,4 mil. Kč. To znamená, že došlo k nárůstu schválených finančních prostředků o 5,6 %. Od počátku programového období bylo k 4. červenci 2012 na účty příjemců proplaceno celkem 8,5 mld. Kč. Z toho jen za první pololetí roku 2012 bylo příjemcům proplaceno 808,9 mil. Kč (9,5 % celkové částky proplacených prostředků). Z důvodů pozastavení předkládání žádostí o platbu k refundaci EK se objem certifikovaných výdajů nezměnil. K 4. červenci 2012 tak činí 5,9 mld. Kč.

Realizace ROP Jihozápad

Od počátku programového období bylo k 4. červenci 2012 podáno celkem 2 599 žádostí v hodnotě 52,1 mld. Kč (272,8 % celkové alokace). S příjemci bylo dosud podepsáno 605 Smluv o poskytnutí dotace v celkové hodnotě 16,2 mld. Kč (84,8 % celkové alokace). Ke stejnému datu bylo příjemcům na jejich účty proplaceno 8,5 mld. Kč (44,7 % celkové alokace) a certifikovány byly výdaje ve výši 5,9 mld. Kč, uvedená hodnota tvoří 31,1 % celkové alokace.

Podané žádosti

V průběhu měsíce června 2012 bylo na Úřad Regionální rady regionu soudržnosti Jihozápad předloženo 36 nových žádostí o dotaci v hodnotě 366,1 mil. Kč. Nové žádosti o dotaci byly předloženy v rámci oblasti podpory: 2.4 „Rozvoj infrastruktury základního, středního a vyššího odborného školství“ a v rámci oblasti podpory 2.1. „Integrované projekty rozvojových center“

K 4. červenci 2012 ŘO zaregistroval 2 599 žádostí v hodnotě 52,1 mld. Kč. Objem požadovaných finančních prostředků převyšuje celkovou alokaci na regionální OP o 172,8 %.

K 4. červenci 2012 bylo **vyřazeno z administrace** celkem 1 909 žádostí v celkové hodnotě 33,0 mld. Kč. Z celkového počtu podaných žádostí tak bylo vyřazeno 74,5 % žádostí.

Projekty s podepsanou Smlouvou o poskytnutí dotace

Za celý regionální OP bylo k 4. červenci 2012 schváleno celkem 605 projektů v hodnotě 16,2 mld. Kč. Jde o částku, která tvoří 84,8 % celkové alokace na regionální OP. V současné době rozdíl mezi celkovou alokací na OP a výši schválené dotace tvoří v přepočtu 2,9 mld. Kč (15,5 % celkové alokace OP). Nejedná se však o volné disponibilní prostředky, protože dalších 69 žádostí v hodnotě 1,9 mld. Kč se nachází ve schvalovacím procesu.

Proplacené prostředky příjemcům

ŘO dosud proplatil příjemcům prostředky ve výši 8,5 mld. Kč. Tato hodnota představuje 44,7 % celkové alokace na regionální OP. Z celkové schválené dotace bylo příjemcům proplaceno 52,6 % prostředků. Za uplynulý měsíc (květen 2012) byly proplaceny prostředky ve výši 238,8 mil. Kč.

K 4. červenci 2012 bylo **finančně ukončeno 396** projektů v hodnotě 7,5 mld. Kč (tj. 65,5 % celkového počtu schválených projektů). Ve srovnání s minulým měsícem došlo k nárůstu finančně ukončených projektů o 6 projektů v hodnotě 95,9 mil. Kč.

Certifikované výdaje předložené Evropské komisi

Certifikované výdaje předložené EK dosahují výše 5,9 mld. Kč 31,1 % celkové alokace na regionální OP).

Prostředky uvedené v souhrnných žádostech zaúčtovaných PCO jsou ve výši 8,1 mld. Kč, tj. 42,2 % celkové alokace na OP. Tato hodnota se v porovnání s minulým měsícem (květen 2012) nezměnila.

Tab. 61 - Údaje o projektech ROP Jihozápad (EU a národní zdroje)

Prioritní osa / Oblast podpory	Podané žádosti		Žádosti vyřazené z administrace		Žádosti ve schvalovacím procesu		Projekty s vydaným Rozhodnutím / podepsanou Smlouvou		Finančně ukončené projekty	
	počet	mil. Kč	počet	mil. Kč	počet	mil. Kč	počet	mil. Kč	počet	mil. Kč
-	a	b	c	d	e	f	g	h	i	j
-	od počátku období		od počátku období		aktuální stav		od počátku období		od počátku období	
1.1	68	6 514,0	3	696,9	12	933,9	53	4 753,4	30	1 533,1
1.2	34	197,1	11	67,1	0	0,0	21	119,4	17	81,3
1.3	11	1 538,7	1	7,8	0	0,0	10	1 337,4	0	0,0
1.4	2	612,3	1	595,6	0	0,0	1	18,0	1	18,0
1.5	560	5 951,7	460	4 710,0	6	66,5	93	1 143,3	76	919,1
1	675	14 813,8	476	6 077,5	18	1 000,4	178	7 371,6	124	2 551,5
2.1	22	1 058,6	3	201,1	5	289,4	13	531,9	7	255,0
2.2	112	3 627,3	79	2 449,2	1	59,2	32	1 082,3	23	717,4
2.3	223	3 552,1	179	2 886,7	1	41,7	43	611,6	34	475,6
2.4	368	5 777,6	290	4 502,3	33	338,9	45	919,9	39	660,3
2.5	192	2 932,2	154	2 115,5	3	37,7	35	746,3	21	405,8
2.6	94	3 536,9	64	1 851,2	0	0,0	30	1 593,1	23	750,9
2	1 011	20 484,8	769	14 006,0	43	766,8	198	5 485,1	147	3 265,1
3.1	603	12 732,9	469	10 392,2	3	43,3	122	1 939,9	54	905,5
3.2	149	3 100,4	89	2 141,8	5	74,6	55	838,9	34	418,8
3.3	147	534,6	104	355,6	0	0,0	40	167,0	29	100,7
3	899	16 367,8	662	12 889,7	8	117,9	217	2 945,8	117	1 425,0
4.1	6	373,4	0	0,0	0	0,0	6	373,1	4	251,0
4.2	8	54,6	2	30,5	0	0,0	6	23,6	4	14,1
4	14	428,0	2	30,5	0	0,0	12	396,7	8	265,1
ROP JZ	2 599	52 094,4	1 909	33 003,6	69	1 885,2	605	16 199,2	396	7 506,7

Poznámka:

- K datu generování je u ROP JZ vedeno 16 nedokončených projektů v celkové hodnotě 300,6 mil. Kč.

- V meziměsíčním srovnání evidujeme u ROP JZ pokles finančních prostředků ve stavu „Projekty s vydaným Rozhodnutím / podepsanou Smlouvou“ v oblasti podpory 1.1. Příčinou snížení zasloužených prostředků je podepsání dodatků ke smlouvám u 2 projektů.

Zdroj: MSC2007 – 4. 7. 2012

Tab. 62 - Údaje o stavu čerpání finančních prostředků ROP Jihozápad (EU a národní zdroje)

Prioritní osa / Oblast podpory	Celková alokace podpory 2007–2013	Podané žádosti		Projekty s vydaným Rozhodnutím / podepsanou Smlouvou		Proplacené prostředky příjemcům		Prostředky v souhrnných žádostech zaúčtovaných PCO		Certifikované výdaje předložené EK	
		mil. Kč	mil. Kč	%	mil. Kč	%	mil. Kč	%	mil. Kč	%	mil. Kč
-	A	b	b/a	c	c/a	d	d/a	e	e/a	f	f/a
1.1	6 691,4	6 514,0	97,3	4 753,4	71,0	1 528,6	22,8	1 528,6	22,8	1 003,6	15,0
1.2	109,5	197,1	179,9	119,4	109,0	78,4	71,6	78,4	71,6	76,7	70,0
1.3	663,0	1 538,7	232,1	1 337,4	201,7	288,0	43,4	177,0	26,7	0,0	0,0
1.4	16,9	612,3	3 618,8	18,0	106,4	17,8	105,4	17,8	105,4	17,8	105,4
1.5	1 162,6	5 951,7	511,9	1 143,3	98,3	851,4	73,2	747,1	64,3	652,2	56,1
1	8 643,4	14 813,8	171,4	7 371,6	85,3	2 764,2	32,0	2 549,0	29,5	1 750,4	20,3
2.1	1 239,1	1 058,6	85,4	531,9	42,9	271,7	21,9	248,0	20,0	156,3	12,6
2.2	1 040,5	3 627,3	348,6	1 082,3	104,0	685,9	65,9	675,9	65,0	644,2	61,9
2.3	622,9	3 552,1	570,2	611,6	98,2	455,2	73,1	441,7	70,9	381,9	61,3
2.4	1 093,3	5 777,6	528,5	919,9	84,1	654,1	59,8	644,7	59,0	602,4	55,1
2.5	762,7	2 932,2	384,4	746,3	97,8	512,6	67,2	474,5	62,2	354,8	46,5
2.6	1 395,3	3 536,9	253,5	1 593,1	114,2	1 171,9	84,0	1 171,9	84,0	672,4	48,2
2	6 153,9	20 484,8	332,9	5 485,1	89,1	3 751,4	61,0	3 656,8	59,4	2 812,0	45,7
3.1	2 590,9	12 732,9	491,5	1 939,9	74,9	1 074,5	41,5	1 047,8	40,4	800,5	30,9
3.2	926,3	3 100,4	334,7	838,9	90,6	496,4	53,6	488,4	52,7	327,9	35,4
3.3	223,3	534,6	239,4	167,0	74,8	97,7	43,8	96,7	43,3	81,6	36,6
3	3 740,5	16 367,8	437,6	2 945,8	78,8	1 668,6	44,6	1 632,8	43,7	1 210,1	32,4
4.1	512,3	373,4	72,9	373,1	72,8	327,2	63,9	205,2	40,0	152,9	29,8
4.2	42,6	54,6	128,2	23,6	55,4	19,4	45,6	9,9	23,3	7,4	17,3
4	554,9	428,0	77,1	396,7	71,5	346,7	62,5	215,1	38,8	160,3	28,9
ROP JZ	19 092,7	52 094,4	272,8	16 199,2	84,8	8 530,9	44,7	8 053,7	42,2	5 932,7	31,1

Poznámka:

- Měnový kurz: 1 EUR = 25,8 CZK - měsíční kurz převzatý z MSC2007, „Prostředky v souhrnných žádostech zaúčtovaných PCO“ a „Certifikované výdaje předložené EK“ jsou přepočteny kurzem v době zaúčtování v IS Viola, tj. kurz není shodný s aktuálním měsíčním kurzem.

Zdroj: MSC2007 – 4. 7. 2012

REGIONÁLNÍ OPERAČNÍ PROGRAM REGIONU SOUDRŽNOSTI STŘEDNÍ ČECHY

Finanční podpora v rámci tohoto regionální OP je zaměřena na rozvoj regionální dopravní infrastruktury, zvýšení atraktivity regionu a návštěvnosti turistů, zlepšení kvality života ve městech i na venkově prostřednictvím úpravy veřejných prostranství a zkvalitněním veřejných služeb. ROP Střední Čechy je financován z ERDF.

Z územního hlediska jsou intervence ROP Střední Čechy zaměřeny na celý region soudržnosti Střední Čechy.

Úlohu ŘO zastává Regionální rada regionu soudržnosti Střední Čechy se sídlem v Praze. Podrobnější informace jsou uvedeny na internetových stránkách www.ropstrednicechy.cz.

Tab. 63 - Struktura ROP Střední Čechy

Číslo prioritní osy / oblasti podpory	Název prioritní osy / oblasti podpory	Podíl na celkové alokaci v %
1	Doprava	39,2
1.1	Regionální dopravní infrastruktura	29,0
1.2	Udržitelné formy veřejné dopravy	10,2
2	Cestovní ruch	14,5
2.1	Podnikatelská infrastruktura a služby cestovního ruchu	4,3
2.2	Veřejná infrastruktura a služby cestovního ruchu	8,7
2.3	Propagace a řízení turistických destinací Středočeského kraje	1,4
3	Integrovaný rozvoj území	43,0
3.1	Rozvoj regionálních center	7,2
3.2	Rozvoj měst	21,9
3.3	Rozvoj venkova	13,9
4	Technická pomoc	3,3
4.1	Řízení, kontrola, monitorování a hodnocení programu	2,7
4.2	Informovanost a publicita programu	0,3
4.3	Zvýšení absorpční kapacity	0,3

Zdroj: Programový dokument ROP Střední Čechy

Pokrok v realizaci ROP Střední Čechy v prvním pololetí roku 2012

V první polovině roku 2012 žadatelé podali na ŘO celkem 60 žádostí o dotaci v celkové výši 2,1 mld. Kč, což představuje nárůst o 7,2 %. ŘO podepsal s příjemci za uplynulé pololetí celkem 71 Smluv o poskytnutí dotace v hodnotě 1,4 mld. Kč. To znamená, že došlo k nárůstu schválených finančních prostředků o 10,2 %. Od počátku programového období bylo k 4. červenci 2012 na účty příjemců proplaceno celkem 8,0 mld. Kč. Z toho jen za první pololetí roku 2012 byly příjemcům proplaceny 1,0 mld. Kč (12,6 % celkové částky proplacených prostředků). Z důvodů pozastavení předkládání žádostí o platbu k refundaci EK se objem certifikovaných výdajů v první polovině roku 2012 nezvýšil. K 4. červenci 2012 tak dosahuje hodnota certifikovaných výdajů 5,5 mld. Kč.

Realizace ROP Střední Čechy

Od počátku programového období bylo k 4. červenci 2012 podáno celkem 1 502 žádostí v hodnotě 31,4 mld. Kč (182,9 % z celkové alokace). S příjemci bylo podepsáno 633 Smluv o poskytnutí dotace v celkové hodnotě 14,8 mld. Kč (86,3 % z celkové alokace). Ke stejnému datu bylo příjemcům na jejich účty proplaceno 8,0 mld. Kč (46,8 % z celkové alokace) a certifikovány byly výdaje ve výši 5,5 mld. Kč, hodnota tvoří 32,1 % z celkové alokace.

Podané žádosti

V meziměsíčním srovnání se celkový počet podaných žádostí zvýšil o 1 žádost v hodnotě 2,5 mil. Kč.

Celkem bylo v ROP Střední Čechy zaregistrováno 1 502 žádostí v hodnotě 31,4 mld. Kč, což převyšuje celkovou alokaci na OP o 82,9 %.

K 4. červenci 2012 bylo **vyřazeno z administrace** celkem 788 žádostí v celkové hodnotě 14,6 mld. Kč. Z celkového počtu podaných žádostí tak bylo vyřazeno 52,5 % žádostí.

Projekty s podepsanou Smlouvou o poskytnutí dotace

Celkový počet projektů s podepsanou Smlouvou se v průběhu měsíce června 2012 zvýšil o 29 projektů v hodnotě 398,2 mil. Kč. Největší nárůst počtu nově uzavřených Smluv byl zaznamenán v oblasti podpory 1.2, kde bylo uzavřeno 10 Smluv v celkovém úhrnu 119,3 mil. Kč.

Za celý OP bylo schváleno 633 projektů a celková výše schválené dotace nyní dosahuje 14,8 mld. Kč. Podíl schválené dotace na celkové alokaci dosahuje hodnoty 86,3 %. V současné době rozdíl mezi celkovou alokací na OP a výši schválené dotace tvoří v přepočtu 2,4 mld. Kč. Nejedná se však o volné disponibilní prostředky, protože dalších 67 žádostí v hodnotě 1,6 mld. Kč se nachází ve schvalovacím procesu.

Proplacené prostředky příjemcům

ŘO dosud proplatil příjemcům prostředky ve výši 8,0 mld. Kč (tj. 46,8 % z celkové alokace na OP). Za měsíc červen 2012 byly proplaceny prostředky ve výši 120,5 mil. Kč. Z celkové schválené dotace bylo příjemcům proplaceno 54,2 % prostředků.

K 4. červenci 2012 bylo **finančně ukončeno** 397 projektů v hodnotě 7,6 mld. Kč (tj. 62,7 % z celkového počtu schválených projektů). V meziměsíčním srovnání tak došlo k nárůstu finančně ukončených projektů o 10 projektů v hodnotě 215,3 mil. Kč.

Certifikované výdaje předložené Evropské komisi

Certifikované výdaje předložené EK dosahují výše 5,5 mld. Kč (32,1 % z celkové alokace na OP). Tato hodnota se ve srovnání s minulým měsícem nezměnila.

Prostředky uvedené v souhrnných žádostech zaúčtovaných PCO jsou ve výši 7,5 mld. Kč, tj. 43,7 % z celkové alokace na OP. V porovnání s minulým měsícem došlo k navýšení této hodnoty o 268,5 mil. Kč.

Tab. 64 - Údaje o projektech ROP Střední Čechy (EU a národní zdroje)

Prioritní osa / Oblast podpory	Podané žádosti		Žádosti vyřazené z administrace		Žádosti ve schvalovacím procesu		Projekty s vydaným Rozhodnutím / podepsanou Smlouvou		Finančně ukončené projekty	
	počet	mil. Kč	počet	mil. Kč	počet	mil. Kč	počet	mil. Kč	počet	mil. Kč
-	a	b	c	d	e	F	g	h	i	j
-	od počátku období		od počátku období		aktuální stav		od počátku období		od počátku období	
1.1	150	5 498,0	47	1 490,4	2	39,9	100	3 851,2	37	1 609,9
1.2	80	1 796,6	26	523,0	9	196,6	43	1 524,8	23	340,0
1	230	7 294,6	73	2 013,4	11	236,5	143	5 376,0	60	1 949,9
2.1	159	3 533,0	134	2 788,4	2	92,7	22	602,0	7	181,1
2.2	99	2 930,6	60	1 463,4	3	277,8	35	1 136,6	24	746,2
2.3	73	379,1	39	134,3	4	19,6	27	170,8	15	62,8
2	331	6 842,7	233	4 386,1	9	390,1	84	1 909,5	46	990,2
3.1	40	2 211,2	4	1 122,3	7	315,1	29	714,3	19	342,7
3.2	264	6 658,6	111	2 137,2	14	330,0	139	3 847,3	101	2 216,5
3.3	576	7 898,7	367	4 935,3	26	352,9	182	2 490,9	129	1 732,5
3	880	16 768,5	482	8 194,8	47	998,0	350	7 052,6	249	4 291,7
4.1	48	396,4	0	0,0	0	0,0	44	387,2	33	302,8
4.2	8	39,0	0	0,0	0	0,0	8	39,0	6	21,0
4.3	5	45,0	0	0,0	0	0,0	4	44,0	3	43,5
4	61	480,4	0	0,0	0	0,0	56	470,2	42	367,3
ROP SČ	1 502	31 386,2	788	14 594,3	67	1 624,6	633	14 808,2	397	7 599,1

Poznámka:

- K datu generování je u ROP SČ vedeno 14 nedokončených projektů v celkové hodnotě 201,7 mil. Kč.

Zdroj: MSC2007 – 4. 7. 2012

Tab. 65 - Údaje o stavu čerpání finančních prostředků ROP Střední Čechy (EU a národní zdroje)

Prioritní osa / Oblast podpory	Celková alokace podpory 2007–2013	Podané žádosti		Projekty s vydaným Rozhodnutím / podepsanou Smlouvou		Proplacené prostředky příjemcům		Prostředky v souhrnných žádostech zaúčtovaných PCO		Certifikované výdaje předložené EK	
		mil. Kč	mil. Kč	%	mil. Kč	%	mil. Kč	%	mil. Kč	%	mil. Kč
-	A	b	b/a	c	c/a	D	d/a	e	e/a	f	f/a
1.1	5 020,8	5 498,0	109,5	3 851,2	76,7	1 889,7	37,6	1 806,0	36,0	1 346,8	26,8
1.2	1 758,3	1 796,6	102,2	1 524,8	86,7	302,6	17,2	302,6	17,2	260,5	14,8
1	6 779,2	7 294,6	107,6	5 376,0	79,3	2 192,3	32,3	2 108,7	31,1	1 607,4	23,7
2.1	751,2	3 533,0	470,3	602,0	80,1	266,5	35,5	181,2	24,1	165,1	22,0
2.2	1 556,8	2 930,6	188,2	1 136,6	73,0	806,3	51,8	791,9	50,9	702,8	45,1
2.3	182,3	379,1	207,9	170,8	93,7	84,8	46,5	75,4	41,4	49,9	27,4
2	2 490,4	6 842,7	274,8	1 909,5	76,7	1 157,7	46,5	1 048,5	42,1	917,8	36,9
3.1	1 246,2	2 211,2	177,4	714,3	57,3	267,1	21,4	267,1	21,4	91,3	7,3
3.2	3 725,3	6 658,6	178,7	3 847,3	103,3	2 465,0	66,2	2 251,5	60,4	1 518,8	40,8
3.3	2 350,8	7 898,7	336,0	2 490,9	106,0	1 676,4	71,3	1 601,7	68,1	1 259,9	53,6
3	7 322,3	16 768,5	229,0	7 052,6	96,3	4 408,5	60,2	4 120,3	56,3	2 870,0	39,2
4.1	458,8	396,4	86,4	387,2	84,4	245,2	53,4	193,5	42,2	113,7	24,8
4.2	57,6	39,0	67,7	39,0	67,7	10,7	18,7	10,7	18,7	2,5	4,3
4.3	53,6	45,0	84,0	44,0	82,1	11,3	21,1	11,3	21,1	3,5	6,5
4	570,0	480,4	84,3	470,2	82,5	267,3	46,9	215,6	37,8	119,7	21,0
ROP SČ	17 161,9	31 386,2	182,9	14 808,2	86,3	8 025,8	46,8	7 493,1	43,7	5 515,0	32,1

Poznámka:

- Měnový kurz: 1 EUR = 25,8 CZK - měsíční kurz převzatý z MSC2007, „Prostředky v souhrnných žádostech zaúčtovaných PCO“ a „Certifikované výdaje předložené EK“ jsou přepočteny kurzem v době zaúčtování v IS Viola, tj. kurz není shodný s aktuálním měsíčním kurzem.

Zdroj: MSC2007 – 4. 7. 2012

7.C STAV OPERAČNÍCH PROGRAMŮ CÍLE 2

OPERAČNÍ PROGRAM PRAHA–KONKURENCESCHOPNOST

Tento OP podporuje rozvoj dopravy hlavního města Prahy, zlepšení kvality životního prostředí Prahy, rozvoj inovačního potenciálu hlavního města a jeho podnikatelské prostředí a celkové atraktivnější městského prostředí. OP Praha–Konkurenceschopnost je financován z ERDF.

Z územního hlediska jsou intervence OP Praha–Konkurenceschopnost zaměřeny na území hlavního města Prahy.

Úlohu ŘO vykonává Magistrát hlavního města Prahy. Podrobnější informace k tomuto OP jsou uvedeny na internetových stránkách www.prahafondy.eu/oppk.

Tab. 66 - Struktura OP Praha–Konkurenceschopnost

Číslo prioritní osy / oblasti podpory	Název prioritní osy / oblasti podpory	Podíl na celkové alokaci v %
1	Dopravní dostupnost a rozvoj ICT	36,2
1.1	Podpora ekologicky příznivé povrchové veřejné dopravy	32,6
1.2	Rozvoj a dostupnost ICT služeb	3,6
2	Životní prostředí	25,7
2.1	Revitalizace a ochrana území	22,5
2.2	Úspěšné a udržitelné využívání energií a přírodních zdrojů	3,2
3	Inovace a podnikání	35,3
3.1	Rozvoj inovačního prostředí a partnerství mezi základnou výzkumu a vývoje a praxí	25,5
3.2	Podpora příznivého podnikatelského prostředí	0,7
3.3	Rozvoj malých a středních podniků	9,0
4	Technická pomoc	2,7
4.1	Technická pomoc	2,7

Zdroj: Programový dokument OP PK

Pokrok v realizaci OP Praha–Konkurenceschopnost v prvním pololetí roku 2012

V první polovině roku 2012 žadatelé podali na ŘO celkem 2 žádosti o dotaci v celkové výši 324,3 mil. Kč, což představuje půlroční nárůst o 2,4 %. ŘO podepsal 198 Smluv o poskytnutí dotace ve výši 6,1 mld. Kč (83,9 % alokace na program na období 2007–2013). Od počátku programového období bylo k 4. červenci 2012 na účty příjemců proplaceno celkem 3,9 mld. Kč. Z toho bylo za první pololetí roku 2012 příjemcům proplaceno 56,0 mil. Kč (1,4 % z celkové částky proplacených prostředků). Z důvodů pozastavení předkládání žádostí o platbu k refundaci EK se v prvním pololetí roku 2012 objem certifikovaných výdajů nezměnil. K 4. červenci 2012 dosahuje hodnota certifikovaných výdajů 1,1 mld. Kč.

Realizace OP Praha–Konkurenceschopnost

V OP Praha–Konkurenceschopnost bylo k 4. červenci 2012 podáno 681 žádostí v celkové hodnotě 14,1 mld. Kč, což představuje 194,7 % alokace na program. ŘO podepsal 198 Smluv o poskytnutí dotace ve výši 6,1 mld. Kč (83,9 % alokace na program na období 2007–2013). Prostředky proplacené příjemcům činí 3,9 mld. Kč, což představuje 54,3 % alokace na programové období 2007–2013. Objem certifikovaných výdajů dosahuje 1,1 mld. Kč, to je 14,7 % alokace na OP na celé programové období.

Podané žádosti

V meziměsíčním srovnání byly podány 2 žádosti o dotaci s finančním požadavkem 324,3 mil. Kč. Obě žádosti byly podány v oblasti podpory 1.1 „Podpora ekologicky příznivé povrchové veřejné dopravy“

Celkový objem finančních prostředků v podaných žádostech k 4. červenci 2012 převyšuje o 94,7 % alokaci na období 2007–2013, tj. finanční objem v 681 podaných žádostech dosahuje 14,1 mld. Kč.

K 4. červenci 2012 bylo **vyřazeno z administrace** z důvodu nesplnění podmínek výzvy nebo stažení žádosti žadatelem celkem 452 žádostí v celkové hodnotě 6,4 mld. Kč. To tvoří 65,3 % z celkového počtu podaných žádostí a současně 45,3 % finančních prostředků ve všech podaných žádostech.

Projekty s podepsanou Smlouvou o poskytnutí dotace

V červnu 2012 nedošlo v projektech s podepsanou Smlouvou ke změně.

ŘO k 4. červenci 2012 podepsal s příjemci 198 Smluv o poskytnutí dotace v hodnotě 6,1 mld. Kč, to představuje 83,9 % alokace na OP na období 2007–2013.

Proplacené prostředky příjemcům

Od počátku programového období k 4. červenci 2012 byly proplaceny prostředky příjemcům ve výši 3,9 mld. Kč, to představuje 54,3 % alokace na OP Praha–Konkurenceschopnost a zároveň 64,7 % prostředků krytých Smlouvou o poskytnutí dotace.

V OP Praha–Konkurenceschopnost bylo k 4. červenci 2012 finančně ukončeno 141 projektů v hodnotě 3,8 mld. Kč (tj. 71,2 % z celkového počtu projektů s podepsanou Smlouvou). Ve sledovaném období byly finančně ukončeny 4 projekty v hodnotě 243,0 mil. Kč.

Certifikované výdaje předložené Evropské komisi

Objem certifikovaných výdajů se v červnu 2012 nezměnil. Certifikované výdaje předložené EK k 4. červenci 2012 tvoří 1,1 mld. Kč, což představuje 14,7 % alokace na program na období 2007–2013.

Ve srovnání s předchozím měsícem se o 12,7 mil. Kč zvýšil stav **prostředků v souhrnných žádostech zaúčtovaných PCO**. K 4. červenci 2012 dosahují prostředky v souhrnných žádostech zaúčtovaných PCO 2,4 mld. Kč, tj. 32,8 % alokace OP Praha–Konkurenceschopnost.

Tab. 67 - Údaje o projektech OP Praha–Konkurenceschopnost (EU a národní zdroje)

Prioritní osa / Oblast podpory	Podané žádosti		Žádosti vyřazené z administrace		Žádosti ve schvalovacím procesu		Projekty s vydaným Rozhodnutím / podepsanou Smlouvou		Finančně ukončené projekty	
	počet	mil. Kč	počet	mil. Kč	počet	mil. Kč	počet	mil. Kč	počet	mil. Kč
-	a	b	c	d	e	f	g	h	i	j
-	od počátku období		od počátku období		aktuální stav		od počátku období		od počátku období	
1.1	19	3 105,5	4	59,7	2	324,3	12	2 064,7	8	1 666,6
1.2	46	512,8	33	324,5	6	96,5	6	56,1	4	24,6
1	65	3 618,3	37	384,2	8	420,9	18	2 120,9	12	1 691,2
2.1	82	2 779,4	48	1 193,9	0	0,0	34	1 455,8	21	774,0
2.2	21	432,2	9	131,2	0	0,0	12	295,9	11	285,6
2	103	3 211,6	57	1 325,1	0	0,0	46	1 751,7	32	1 059,6
3.1	139	5 295,2	97	3 507,6	9	195,0	33	1 474,3	16	540,6
3.2	22	205,7	17	135,5	0	0,0	4	54,0	4	54,0
3.3	350	1 557,5	244	1 031,0	0	0,0	95	457,8	76	343,4
3	511	7 058,4	358	4 674,0	9	195,0	132	1 986,1	96	938,0
4.1	2	218,6	0	0,0	0	0,0	2	218,6	1	76,2
4	2	218,6	0	0,0	0	0,0	2	218,6	1	76,2
OP PK	681	14 106,9	452	6 383,4	17	615,9	198	6 077,3	141	3 765,0

Poznámka:

- K datu generování je u OP PK evidováno 14 nedokončených projektů v celkové hodnotě 130,9 mil. Kč.
- V meziměsíčním srovnání došlo u OP PA v oblasti podpory 1.1 ve stavu „Projekty s vydaným Rozhodnutím / podepsanou Smlouvou“ ke snížení objemu finančních prostředků (o 1,2 mil. Kč). ŘO se do uzávěrky MMZ k tomuto nesouladu nevyjádřil.

Zdroj: MSC2007 – 4. 7. 2012

Tab. 68 - Údaje o stavu čerpání finančních prostředků OP Praha–Konkurenceschopnost (EU a národní zdroje)

Prioritní osa / Oblast podpory	Celková alokace podpory 2007–2013	Podané žádosti		Projekty s vydaným Rozhodnutím / podepsanou Smlouvou		Proplacené prostředky příjemcům		Prostředky v souhrnných žádostech zaúčtovaných PCO		Certifikované výdaje předložené EK	
		mil. Kč	mil. Kč	%	mil. Kč	%	mil. Kč	%	mil. Kč	%	mil. Kč
-	a	b	b/a	c	c/a	d	d/a	e	e/a	f	f/a
1.1	2 334,9	3 105,5	133,0	2 064,7	88,4	1 597,4	68,4	1 429,8	61,2	752,2	32,2
1.2	265,3	512,8	193,3	56,1	21,2	28,9	10,9	3,4	1,3	0,0	0,0
1	2 600,2	3 618,3	139,2	2 120,9	81,6	1 626,3	62,5	1 433,2	55,1	752,2	28,9
2.1	1 639,8	2 779,4	169,5	1 455,8	88,8	1 035,7	63,2	462,7	28,2	214,9	13,1
2.2	233,9	432,2	184,8	295,9	126,5	153,6	65,7	32,8	14,0	0,0	0,0
2	1 873,7	3 211,6	171,4	1 751,7	93,5	1 189,3	63,5	495,5	26,4	214,9	11,5
3.1	1 858,6	5 295,2	284,9	1 474,3	79,3	653,4	35,2	338,6	18,2	64,9	3,5
3.2	51,4	205,7	400,0	54,0	105,1	49,5	96,4	32,9	63,9	32,2	62,6
3.3	659,0	1 557,5	236,3	457,8	69,5	304,7	46,2	73,5	11,1	0,0	0,0
3	2 569,0	7 058,4	274,8	1 986,1	77,3	1 007,7	39,2	445,0	17,3	97,1	3,8
4.1	200,7	218,6	108,9	218,6	108,9	110,8	55,2	0,0	0,0	0,0	0,0
4	200,7	218,6	108,9	218,6	108,9	110,8	55,2	0,0	0,0	0,0	0,0
OP PK	7 243,6	14 106,9	194,7	6 077,3	83,9	3 934,0	54,3	2 373,6	32,8	1 064,3	14,7

Poznámka:

- Měnový kurz: 1 EUR = 25,8 CZK - měsíční kurz převzatý z MSC2007, „Prostředky v souhrnných žádostech zaúčtovaných PCO“ a „Certifikované výdaje předložené EK“ jsou přepočteny kurzem v době zaúčtování v IS Viola, tj. kurz není shodný s aktuálním měsíčním kurzem.

Zdroj: MSC2007 – 4. 7. 2012

OPERAČNÍ PROGRAM PRAHA–ADAPTABILITA

Druhý pražský OP je zaměřen na podporu zaměstnanosti v Praze. Smyslem OP Praha–Adaptabilita je motivace zaměstnavatelů ke zvyšování nabídky pracovních míst, ke zlepšení kvality vzdělávání a modernizaci počátečního vzdělávání, k umožnění přístupu znevýhodněných osob na trh práce a ke zlepšování profesních dovedností stávajících zaměstnanců. Dále je tento OP určen na prevenci nezaměstnanosti a k podpoře celoživotního odborného vzdělávání. OP Praha–Adaptabilita je financován z ESF.

Z územního hlediska jsou intervence OP Praha–Adaptabilita zaměřeny na území hlavního města Prahy.

Úlohu ŘO zastává Magistrát hlavního města Prahy. Podrobnější informace jsou uvedeny na internetových stránkách www.prahafondy.eu/oppa.

Tab. 69 - Struktura OP Praha–Adaptabilita

Číslo prioritní osy / oblasti podpory	Název prioritní osy / oblasti podpory	Podíl na celkové alokaci v %
1	Podpora rozvoje znalostní ekonomiky	38,2
1.1	Podpora rozvoje znalostní ekonomiky	38,2
2	Podpora vstupu na trh práce	29,2
2.1	Podpora vstupu na trh práce	29,2
3	Modernizace počátečního vzdělávání	29,2
3.1	Modernizace počátečního vzdělávání	29,2
4	Technická pomoc	3,5
4.1	Technická pomoc	3,5

Zdroj: Programový dokument OP PA

Pokrok v realizaci OP Praha–Adaptabilita v prvním pololetí roku 2012

V první polovině roku 2012 žadatelé podali na ŘO celkem 7 žádostí o dotaci v celkové výši 68,9 mil. Kč, což představuje půlroční nárůst o 0,5 %. ŘO podepsal s příjemci za uplynulé pololetí celkem 14 Smluv o poskytnutí dotace v hodnotě 354,2 mil. Kč (půlroční nárůst o 16,0 %). Od počátku programového období byly k 4. červenci 2012 na účty příjemců proplaceny celkem 2,0 mld. Kč. Z toho za první pololetí roku 2012 bylo příjemcům proplaceno 83,2 mil. Kč (4,2 % z celkové částky proplacených prostředků). Objem certifikovaných výdajů v první polovině roku 2012 vzrostl o 223,5 mil. Kč. K 4. červenci 2012 dosahuje hodnota certifikovaných výdajů 1,2 mld. Kč.

Realizace OP Praha–Adaptabilita

V OP Praha–Adaptabilita bylo k 4. červenci 2012 podáno 2 800 žádostí v celkové hodnotě 14,3 mld. Kč, to představuje 439,7 % celkové alokace na program. ŘO podepsal 590 Smluv o poskytnutí dotace ve výši 2,6 mld. Kč (79,0 % alokace na program na období 2007–2013). Proplacené prostředky příjemcům dosahují 2,0 mld. Kč, což činí 60,4 % alokace na programové období 2007–2013. Objem certifikovaných výdajů dosahuje 1,2 mld. Kč, což je 37,4 % alokace na OP na celé programové období.

Podané žádosti

V meziměsíčním srovnání byly podány 4 žádosti o dotace s finančním požadavkem 17,3 mil. Kč. Žádosti byly podány v oblasti podpory 2.1 „Podpora vstupu na trh práce“.

Od počátku programového období k 4. červenci 2012 bylo na ŘO podáno 2 800 žádostí o dotaci. Celkový objem finančních prostředků v podaných žádostech dosahuje 14,3 mld. Kč, což představuje více než čtyřnásobek alokace na období 2007–2013. V porovnání s ostatními OP je v OP Praha–Adaptabilita registrován nejvyšší převis podaných žádostí nad vlastní alokací na OP.

K 4. červenci 2012 bylo **vyřazeno z administrace** z důvodu nesplnění podmínek výzvy nebo stažení žádosti žadatelem celkem 2 185 žádostí v celkové hodnotě 10,8 mld. Kč. To tvoří 78,0 % z celkového počtu podaných žádostí a současně 75,8 % finančních prostředků ve všech podaných žádostech.

Projekty s podepsanou Smlouvou o poskytnutí dotace

Počet projektů s podepsanou Smlouvou o poskytnutí dotace se v meziměsíčním srovnání zvýšil. V oblasti podpory 1.1 „Podpora rozvoje znalostní ekonomiky“ byla s příjemcem podepsána Smlouva o poskytnutí dotace v hodnotě 1,1 mil. Kč.

ŘO od počátku programového období k 4. červenci 2012 podepsal s příjemci 590 Smluv o poskytnutí dotace v hodnotě 2,6 mld. Kč, to představuje 79,0 % alokace na OP.

Proplacené prostředky příjemcům

K 4. červenci 2012 byly na účty příjemců převedeny celkem 2,0 mld. Kč, to představuje 60,4 % alokace na OP a zároveň 76,5 % prostředků krytých Smlouvou o poskytnutí dotace.

V OP Praha–Adaptabilita bylo k 4. červenci 2012 **finančně ukončeno** 205 projektů o finančním objemu 963,7 mil. Kč (tj. 34,7 % z celkového počtu projektů s podepsanou Smlouvou). V meziměsíčním srovnání bylo finančně ukončeno 5 projektů v hodnotě 16,4 mil. Kč.

Certifikované výdaje předložené Evropské komisi

K 4. červenci 2012 tvoří certifikované výdaje předložené EK 1,2 mld. Kč, tj. 37,4 % alokace na OP.

Prostředky v souhrnných žádostech zaúčtovaných PCO k 4. červenci 2012 dosahují 1,4 mld. Kč, tj. 43,5 % alokace OP Praha–Adaptabilita. V průběhu června 2012 byl v tomto stavu zaznamenán nárůst ve výši 40,6 mil. Kč.

Tab. 70 - Údaje o projektech OP Praha–Adaptabilita (EU a národní zdroje)

Prioritní osa / Oblast podpory	Podané žádosti		Žádosti vyřazené z administrace		Žádosti ve schvalovacím procesu		Projekty s vydaným Rozhodnutím / podepsanou Smlouvou		Finančně ukončené projekty	
	počet	mil. Kč	počet	mil. Kč	počet	mil. Kč	počet	mil. Kč	počet	mil. Kč
-	a	b	c	d	e	f	g	h	i	j
-	od počátku období		od počátku období		aktuální stav		od počátku období		od počátku období	
1.1	1 475	6 334,2	1 144	4 963,2	4	32,4	320	1 073,5	118	424,5
1	1 475	6 334,2	1 144	4 963,2	4	32,4	320	1 073,5	118	424,5
2.1	583	3 911,0	486	2 922,4	8	113,6	86	537,7	36	222,3
2	583	3 911,0	486	2 922,4	8	113,6	86	537,7	36	222,3
3.1	740	3 902,4	555	2 933,3	0	0,0	182	829,3	50	269,3
3	740	3 902,4	555	2 933,3	0	0,0	182	829,3	50	269,3
4.1	2	123,5	0	0,0	0	0,0	2	123,5	1	47,5
4	2	123,5	0	0,0	0	0,0	2	123,5	1	47,5
OP PA	2 800	14 271,0	2 185	10 818,9	12	146,0	590	2 564,1	205	963,7

Poznámka:

- K datu generování je v OP PA vedeno 13 nedokončených projektů.

Zdroj: MSC2007 – 4. 7. 2012

Tab. 71 - Údaje o stavu čerpání finančních prostředků OP Praha–Adaptabilita (EU a národní zdroje)

Prioritní osa / Oblast podpory	Celková alokace podpory 2007–2013	Podané žádosti		Projekty s vydaným Rozhodnutím / podepsanou Smlouvou		Proplacené prostředky příjemcům		Prostředky v souhrnných žádostech zaúčtovaných PCO		Certifikované výdaje předložené EK	
		mil. Kč	%	mil. Kč	%	mil. Kč	%	mil. Kč	%	mil. Kč	%
-	a	b	b/a	c	c/a	d	d/a	e	e/a	f	f/a
1.1	1 238,3	6 334,2	511,5	1 073,5	86,7	872,0	70,4	616,4	49,8	526,9	42,6
1	1 238,3	6 334,2	511,5	1 073,5	86,7	872,0	70,4	616,4	49,8	526,9	42,6
2.1	950,2	3 911,0	411,6	537,7	56,6	392,1	41,3	298,2	31,4	260,8	27,4
2	950,2	3 911,0	411,6	537,7	56,6	392,1	41,3	298,2	31,4	260,8	27,4
3.1	945,4	3 902,4	412,8	829,3	87,7	625,4	66,2	445,6	47,1	382,7	40,5
3	945,4	3 902,4	412,8	829,3	87,7	625,4	66,2	445,6	47,1	382,7	40,5
4.1	112,1	123,5	110,1	123,5	110,1	71,1	63,4	53,4	47,6	44,4	39,6
4	112,1	123,5	110,1	123,5	110,1	71,1	63,4	53,4	47,6	44,4	39,6
OP PA	3 245,9	14 271,0	439,7	2 564,1	79,0	1 960,7	60,4	1 413,6	43,5	1 214,7	37,4

Poznámka:

- Měnový kurz: 1 EUR = 25,8 CZK - měsíční kurz převzatý z MSC2007, „Prostředky v souhrnných žádostech zaúčtovaných PCO“ a „Certifikované výdaje předložené EK“ jsou přepočteny kurzem v době zaúčtování v IS Viola, tj. kurz není shodný s aktuálním měsíčním kurzem.

Zdroj: MSC2007 – 4. 7. 2012

7.D STAV OPERAČNÍCH PROGRAMŮ PŘESHraniČNÍ SPOLUPRÁCE CÍLE 3 K 30. ČERVNU 2012

Prostředky alokované na cíl 3 jsou zaměřeny na tři základní oblasti, kterými jsou přeshraniční spolupráce, nadnárodní spolupráce a meziregionální spolupráce. Největší důraz je kladen na OP Přeshraniční spolupráce, čemuž také odpovídá největší podíl prostředků z celkové alokace na tento cíl. Právě těmto programům, které jsou zaměřeny na rozvoj příhraničních regionů úrovně NUTS III po obou stranách hranice, se věnuje tato kapitola.

ČR se účastní následujících OP Přeshraniční spolupráce:

- OP Přeshraniční spolupráce ČR – Polsko,
- OP Přeshraniční spolupráce Slovensko – ČR,
- OP Přeshraniční spolupráce Rakousko – ČR,
- OP Přeshraniční spolupráce Svobodný stát Sasko – ČR,
- OP Přeshraniční spolupráce Svobodný stát Bavorsko – ČR.

V případě OP Přeshraniční spolupráce ČR – Polsko je ŘO česká strana, konkrétně MMR. U ostatních OP má ŘO (ale i PCO a AO) sídlo v sousedním partnerském státě. V těchto programech ČR plní roli Národního orgánu, která spočívá zejména v koordinaci realizace OP na příslušném pohraničním území v ČR.

Realizace OP Přeshraniční spolupráce má určitá významná specifika, která vyplývají z účasti více členských států, jako je potřeba vypořádat se s odlišnou legislativou těchto států, se strukturou veřejné správy i zvyklostmi jejího fungování a dalšími národními odlišnostmi. Z tohoto důvodu je implementace těchto OP složitější, což se projevuje zejména ve schvalování příslušné dokumentace, v počáteční fázi realizace OP a také v pomalejším náběhu finančních ukazatelů.

Každý OP Přeshraniční spolupráce je považován orgány EK za jediný celek, přestože se na jeho realizaci podílí dvě země. Toto platí analogicky také pro úroveň jednotlivých projektů, které realizují partneři, každý z jiného státu. Celkovou odpovědnost za realizaci projektu nese jen jeden z nich, tzv. Vedoucí partner. Z tohoto důvodu není pro potřeby monitorovacích zpráv možné odlišit informace o českých a zahraničních projektových partnerech, což následně znemožňuje sumarizovat nebo porovnávat data za tyto OP s ostatními tematickými nebo regionálními OP v ČR.

Na základě uvedených informací je struktura dat o stavu OP téměř shodná s tematickými a regionálními programy pouze u OP Přeshraniční spolupráce ČR – Polsko. U ostatních OP Přeshraniční spolupráce jsou informace poskytovány zahraničními ŘO a Společnými technickými sekretariáty pouze ve zjednodušené formě.

Data za OP Přeshraniční spolupráce jsou aktualizována každé tři měsíce. Vybrané údaje potřebné pro monitorování z úrovně MMR-NOK jsou za OP Přeshraniční spolupráce ČR – Polsko poskytovány měsíčně.

POUŽITÉ POJMY V OP PŘESHraniČNÍ SPOLUPRÁCE

Výše zmíněná specifičnost OP Přeshraniční spolupráce se odráží jak v nastavení implementační struktury programů, tak v jednotlivých administrativních krocích. Z toho důvodu je nezbytné blíže objasnit, jaké údaje se za používanou terminologií skrývají, protože ne vždy lze některé používané pojmy interpretovat shodně jako u OP cíle 1 a 2.

Celková alokace podpory 2007–2013

Objem finančních prostředků ze SF, resp. ERDF, alokovaný pro obě partnerské země participující v OP Přeshraniční spolupráce na programové období 2007–2013 .

Podané žádosti

Žádosti o podporu, které předkládají Vedoucí partneři subjektům oprávněným k přijímání žádostí.

Zamítnuté / stažené projekty / Žádosti vyřazené z administrace (v případě OP PS ČR – Polsko)

Projekty, které nesplnily podmínky přijatelnosti, po výzvě k doplnění nebyly uznány jako způsobilé pro registraci nebo byly zamítnuty Monitorovacím výborem, příp. od jejich realizace odstoupil jejich předkladatel.

Projednávané / pozastavené projekty/ Žádosti ve schvalovacím procesu (v případě OP PS ČR – Polsko)

Zaevidované žádosti, mimo projektů s Rozhodnutím / Smlouvou. Do této skupiny jsou zahrnuty projektové žádosti, u kterých ještě neproběhla nebo probíhá kontrola přijatelnosti a hodnocení, příp. jsou pozastaveny.

Schválené projekty / Projekty s Rozhodnutím / Smlouvou (v případě OP PS ČR – Polsko)

U OP Přeshraniční spolupráce ČR – Polsko se jedná o projekty, které byly schváleny Monitorovacím výborem a mají vydáno Rozhodnutí / podepsanou Smlouvu mezi ŘO a Vedoucím partnerem. U ostatních OP Přeshraniční spolupráce jsou Smlouvy s Vedoucími partnery uzavírány s ŘO v zahraničí, z tohoto důvodu jsou v tomto dokumentu uváděny počty projektů schválených Monitorovacím výborem.

Finančně ukončené projekty

Projekty, u kterých již byly proplaceny finanční prostředky připadající na poslední žádost o platbu a u kterých proběhla kontrola vynaložených výdajů.

Předložené žádosti o platbu

Žádosti o platbu za celý projekt (tj. obsahují i prostředky ostatních projektových partnerů), které předložili Vedoucí partneři na příslušný subjekt. Tento údaj je oproti OP cíle 1 a 2 výrazně odlišný. Zatímco v případě OP cíle 1 a 2 se jedná o výdaje, které příjemci předkládají ke kontrole, u OP Přeshraniční spolupráce představují již zkontrolované výdaje zahrnuté do žádosti o platbu. V tomto údaji se tedy projevuje zpoždění, které je dáno časem nezbytným pro kontrolu výdajů jednotlivých partnerů na národní úrovni a následnou přípravu žádosti o platbu Vedoucím partnerem.

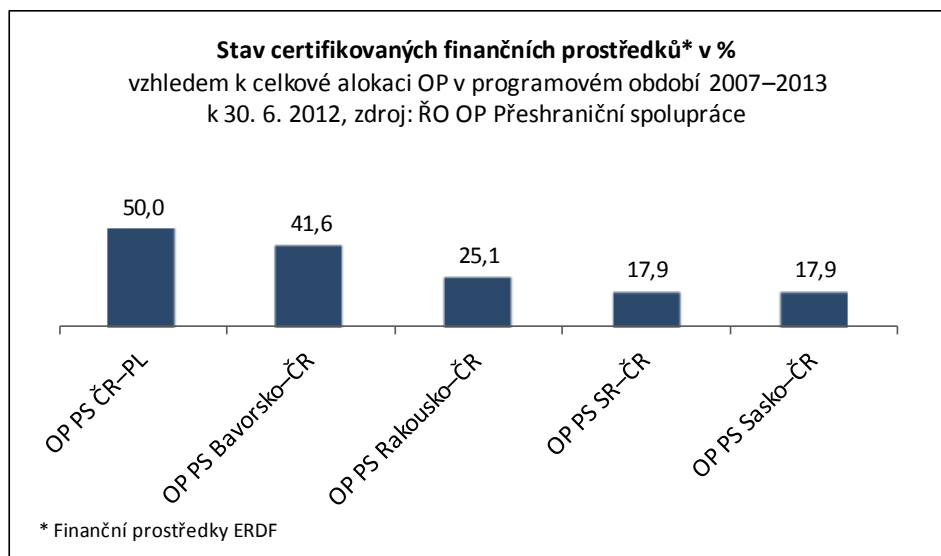
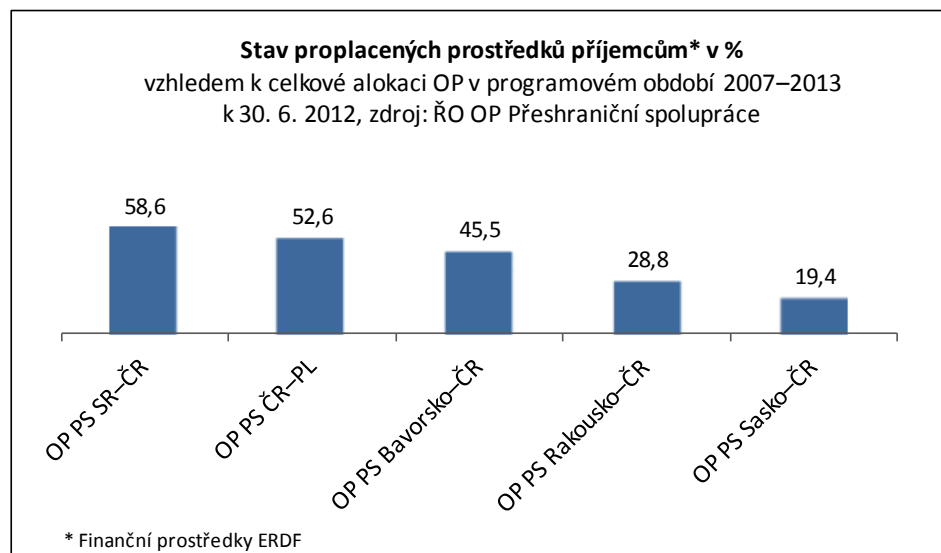
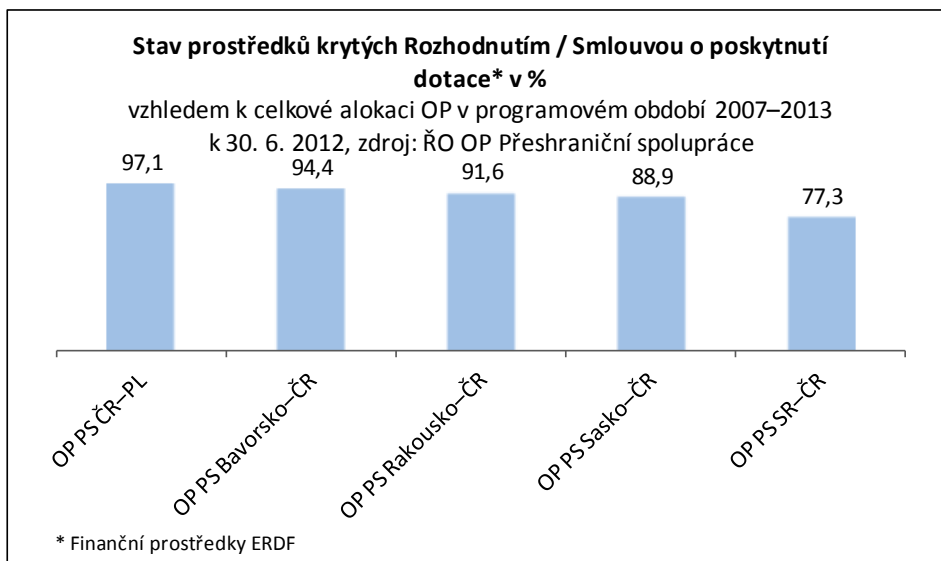
Proplacené prostředky příjemcům

Finanční prostředky proplacené z účtu PCO na účet Vedoucího partnera na základě zkontrolované žádosti o platbu. U OP Přeshraniční spolupráce se oproti OP cíle 1 a 2 projevuje určité zpoždění. Na rozdíl od OP cíle 1 a 2 finanční útvar nerealizuje platbu Vedoucímu partnerovi ihned po schválení žádosti o platbu, ale žádost zaúčtuje v IS Viola a následně zpracuje souhrnnou žádost o platbu, kterou zašle na PCO. Po ukončení kontroly na PCO jsou prostředky ERDF zaslány na účet finančního útvaru, který je poté vyplácí Vedoucímu partnerovi.

Certifikované výdaje předložené EK

Výdaje, u kterých proběhla certifikace a byly PCO zahrnuty do žádosti o průběžnou platbu do EK.

STRUČNÝ PŘEHLED ČERPÁNÍ OP PŘESHraniční SPOLUPRÁCE



OPERAČNÍ PROGRAM PŘESHraniční SPOLUPRÁCE ČR – POLSKO

OP Přeshraniční spolupráce ČR – Polsko se zaměřuje na zlepšení dopravní dostupnosti přeshraničního regionu, ochranu životního prostředí, podporu hospodářské spolupráce, podporu rozvoje přeshraniční infrastruktury i služeb cestovního ruchu, podporu vzdělávání, kulturních a společenských aktivit, spolupráci územních samospráv a dalších subjektů na obou stranách hranice. OP Přeshraniční spolupráce ČR – Polsko je financován z ERDF.

Z územního hlediska jsou intervence OP Přeshraniční spolupráce ČR – Polsko zaměřeny na české a polské příhraniční regiony NUTS III, kterými jsou: Liberecký kraj, Královéhradecký kraj, Pardubický kraj, Olomoucký kraj, Moravskoslezský kraj a polské podregiony - Jeleniogórský, Walbrzyský, Opolský, Nyský, Rybnický, Bielský, částečně Tyský a Wrocławský.

ŘO OP je MMR (Odbor evropské územní spolupráce), Ministerstvo regionálního rozvoje Polska plní funkci Národního orgánu. Činnost Společného technického sekretariátu zajišťuje CRR ČR, pobočka Olomouc. Podrobnější informace jsou uvedeny na internetových stránkách www.cz-pl.eu.

Tab. 72 - Struktura OP Přeshraniční spolupráce ČR – Polsko

Číslo prioritní osy / oblasti podpory	Název prioritní osy / oblasti podpory	Podíl na celkové alokaci v %
1	Posilování dostupnosti, ochrana životního prostředí a prevence rizik	37,2
1.1	Posilování dopravní dostupnosti	23,3
1.2	Ochrana životního prostředí	8,0
1.3	Prevence rizik	5,9
2	Zlepšení podmínek pro rozvoj podnikatelského prostředí a cestovního ruchu	31,7
2.1	Rozvoj podnikatelského prostředí	2,5
2.2	Podpora rozvoje cestovního ruchu	27,0
2.3	Podpora spolupráce v oblasti vzdělávání	2,2
3	Podpora spolupráce místních společenství	25,1
3.1	Územní spolupráce veřejných institucí	1,6
3.2	Podpora společenských a kulturních akcí	3,5
3.3	Fond mikroprojektů	20,0
4	Technická pomoc	6,0
4.1	Technická pomoc	6,0

Zdroj: OP PS ČR – Polsko 2007–2013

Tab. 73 - Údaje o projektech OP Přeshraniční spolupráce ČR – Polsko (zdroje EU)

Prioritní osa / Oblast podpory	Podané žádosti		Žádosti vyřazené z administrace		Žádosti ve schvalovacím procesu		Projekty s Rozhodnutím / Smlouvou		Finančně ukončené projekty	
	počet	EUR	počet	EUR	počet	EUR	počet	EUR	počet	EUR
-	a	b	c	d	e	f	g	h	i	j
-	od počátku období		od počátku období		aktuální stav		od počátku období		od počátku období	
1.1	56	98 183 649,0	31	43 404 573,0	0	0,0	12	29 687 932,0	13	24 957 122,0
1.2	34	33 572 916,0	15	13 938 560,0	3	2 102 872,0	6	8 167 367,0	7	7 733 994,0
1.3	62	51 338 606,0	49	37 942 817,0	0	0,0	5	8 005 066,0	8	5 330 874,0
1	152	183 095 171,0	95	95 285 950,0	3	2 102 872,0	23	45 860 365,0	28	38 021 990,0
2.1	29	19 829 716,0	19	16 308 998,0	0	0,0	9	3 201 503,0	1	212 895,0
2.2	138	106 033 412,0	64	42 516 463,0	2	778 074,0	32	33 866 668,0	37	26 506 886,0
2.3	41	12 320 001,0	20	7 509 558,0	1	675 423,0	11	2 327 427,0	3	436 636,0
2	208	138 183 129,0	103	66 335 019,0	3	1 453 497,0	52	39 395 598,0	41	27 156 417,0
3.1	38	14 775 319,0	18	9 791 913,0	4	1 222 534,0	11	2 902 765,0	5	762 926,0
3.2	71	24 926 821,0	36	15 635 767,0	6	1 119 524,0	14	4 103 245,0	13	3 350 904,0
3.3	6	43 891 869,0	0	0,0	0	0,0	6	43 891 869,0	0	0,0
3	115	83 594 009,0	54	25 427 680,0	10	2 342 058,0	31	50 897 879,0	18	4 113 830,0
4.1	57	8 174 734,0	0	0,0	0	0,0	20	4 367 132,0	30	3 211 901,0
4	57	8 174 734,0	0	0,0	0	0,0	20	4 367 132,0	30	3 211 901,0
OP PS ČR-PR	532	413 047 043,0	252	187 048 649,0	16	5 898 427,0	126	140 520 974,0	117	72 504 138,0

Zdroj: ŘO OP PS ČR – Polsko – 30. 6. 2012

Tab. 74 - Údaje o stavu čerpání finančních prostředků OP Přeshraniční spolupráce ČR – Polsko (zdroje EU)

Prioritní osa / Oblast podpory	Celková alokace podpory 2007–2013	Podané žádosti		Projekty s Rozhodnutím / Smlouvou		Předložené žádosti o platbu		Proplacené prostředky příjemcům		Certifikované výdaje předložené EK	
		EUR	%	EUR	%	EUR	%	EUR	%	EUR	%
-	a	b	b/a	c	c/a	d	d/a	e	e/a	f	f/a
1.1	51 097 276,0	98 183 649,0	192,2	54 645 054,0	106,9	43 695 909,0	85,5%	33 985 620	66,5	33 616 233	65,8
1.2	17 556 747,0	33 572 916,0	191,2	15 901 361,0	90,6	9 274 152,9	52,8%	8 422 482	48,0	7 743 812	44,1
1.3	12 972 967,0	51 338 606,0	395,7	13 335 940,0	102,8	12 488 054,1	96,3%	8 548 466	65,9	8 548 466	65,9
1	81 626 990,0	183 095 171,0	224,3	83 882 355,0	102,8	65 458 116,0	80,2%	50 956 568	62,4	49 908 511	61,1
2.1	5 572 968,0	19 829 716,0	355,8	3 414 398,0	61,3	1 451 778,1	26,1%	1 316 232	23,6	1 189 798	21,3
2.2	59 254 023,0	106 033 412,0	178,9	60 373 554,0	101,9	43 833 568,9	74,0%	35 955 388	60,7	32 815 199	55,4
2.3	4 778 373,0	12 320 001,0	257,8	2 764 063,0	57,8	1 317 097,3	27,6%	1 088 468	22,8	1 020 553	21,4
2	69 605 364,0	138 183 129,0	198,5	66 552 015,0	95,6	46 602 444,3	67,0%	38 360 088	55,1	35 025 550	50,3
3.1	3 583 780,0	14 775 319,0	412,3	3 665 691,0	102,3	1 456 861,9	40,7%	1 090 137	30,4	1 005 972	28,1
3.2	7 583 781,0	24 926 821,0	328,7	7 454 149,0	98,3	5 650 347,9	74,5%	4 508 380	59,4	4 171 459	55,0
3.3	43 891 869,0	43 891 869,0	100,0	43 891 869,0	100,0	23 256 687,4	53,0%	17 649 665	40,2	16 905 836	38,5
3	55 059 430,0	83 594 009,0	151,8	55 011 709,0	99,9	30 363 897,2	55,1%	23 248 182	42,2	22 083 267	40,1
4.1	13 167 560,0	8 174 734,0	62,1	7 579 033,0	57,6	3 104 007,7	23,6%	2 833 069	21,5	2 765 216	21,0
4	13 167 560,0	8 174 734,0	62,1	7 579 033,0	57,6	3 104 007,7	23,6%	2 833 069	21,5	2 765 216	21,0
OP PS ČR–PR	219 459 344,0	413 047 043,0	188,2	213 025 112,0	97,1	145 528 465,2	66,3%	115 397 907	52,6	109 782 544	50,0

Zdroj: ŘO OP PS ČR – Polsko – 30. 6. 2012

Realizace OP Přeshraniční spolupráce ČR – Polsko

V OP Přeshraniční spolupráce ČR – Polsko bylo k 30. červnu 2012 podáno 532 žádostí v celkové výši 413,0 mil. EUR, což představuje více než 188,2 % celkové alokace OP. ŘO vydal 243 Rozhodnutí / Smluv o poskytnutí dotace v hodnotě téměř 213,0 mil. EUR (téměř 97,1 % celkové alokace OP). Proplacené prostředky na účty příjemců činí více než 115,4 mil. EUR. Částka proplacených prostředků by byla ještě o cca 10,0 mil. EUR vyšší, nicméně v současné době není na účtech dostatek finančních prostředků. Tento stav je způsoben neproplacením částky 17,0 mil. EUR ze strany EK. Vzniklá situace a důvody neproplacení částky 17,0 mil. EUR je v řešení ze strany ŘO a zástupců EK, vše ve spolupráci s dotčenými subjekty na Ministerstvu financí. Objem certifikovaných výdajů tak dosahuje 109,8 mil. EUR, to je polovina celkové alokace na programové období 2007–2013.

Podané žádosti

Ve sledovaném období nebyly podány žádné nové projektové žádosti.

Celkový objem finančních prostředků v rámci předložených projektových žádostí je 413,0 mil. EUR, což znamená více než 188,2 % celkové alokace OP.

Projekty s Rozhodnutím / Smlouvou

Po posledním Monitorovacím výboru (15. – 16. listopadu 2011) došlo k postupnému vydání rozhodnutí a smluv na doporučené projekty a celkový počet schválených projektů se navýšil na 243. V některých oblastech podpory se ve stavu „Projekty s Rozhodnutím / Smlouvou“ vyskytují procentní podíly vyšší než 100,0 %. Důvodem je, že již alokované finanční prostředky, které jsou nevyužité, se využijí pro další projekty v rámci úspor, a tím dojde k překročení hranice 100,0 %.

Proplacené prostředky příjemcům

Postup proplácení finančních prostředků je v OP Přeshraniční spolupráce ČR – Polsko stabilní. Ke konci druhého čtvrtletí 2012 činila výše proplacených prostředků téměř 115,4 mil. EUR, což představuje více než polovinu celkové alokace OP. Další postup proplácení je aktuálně ovlivněn pozastavením plateb z EK. Nastalá situace se řeší s Ministerstvem financí a dalšími odpovídajícími orgány a bude vyřešena tak, aby nepoškodila čerpání finančních prostředků.

K 30. červnu 2012 bylo finančně ukončeno 117 projektů o finančním objemu přes 72,5 mil. EUR.

Certifikované výdaje předložené EK

Celková výše certifikovaných výdajů se k 30. červnu 2012 posunula na hodnotu 109,8 milionů EUR, což je téměř polovina celkové alokace OP.

Plnění pravidla n+3

Pravidlo n+3 pro alokaci 2009 je i přes aktuální komplikace s financováním programu v polovině roku 2012 již překročeno a splněno. OP Přeshraniční spolupráce ČR – Polsko již v předchozích obdobích toto pravidlo naplňovalo a s ohledem na objem žádostí o platbu předložených EK se po dořešení současných problémů s EK nepředpokládá problém ani do budoucna. Objem předložených žádostí o platbu nyní dosahuje 145,5 mil. EUR (66,3 % celkové alokace OP), takže OP PS ČR – Polsko by s naplňováním pravidla n+3 / n+2 neměl mít být z tohoto důvodu problémy také v dalších letech implementace programu. Uvedená částka totiž již nyní mírně překračuje i požadavek roku 2013.

OPERAČNÍ PROGRAM PŘESHraniČNÍ SPOLUPRÁCE SLOVENSKO – ČR

OP Přeshraniční spolupráce Slovensko – ČR se zaměřuje na podporu přeshraniční hospodářské, kulturní a komunální spolupráce, rozvoj cestovního ruchu, podporu vzdělání a sociální integrace, zlepšení dopravní dostupnosti přeshraničního regionu a ochranu životního prostředí. OP Přeshraniční spolupráce Slovensko – ČR je financován z ERDF.

Z územního hlediska je OP určen v ČR pro Jihomoravský, Moravskoslezský a Zlínský kraj, ze slovenské strany jde o samosprávné kraje Trenčinský, Trnavský a Žilinský.

ŘO OP je slovenské Ministerstvo výstavby a regionálního rozvoje, MMR (Odbor evropské územní spolupráce) plní funkci Národního orgánu. Činnost Společného technického sekretariátu zajišťuje útvar na Ministerstvu výstavby a regionálního rozvoje SR. Podrobnější informace jsou uvedeny na internetových stránkách www.sk-cz.eu.

Tab. 75 - Struktura OP Přeshraniční spolupráce Slovensko – ČR

Číslo prioritní osy / oblasti podpory	Název prioritní osy / oblasti podpory	Podíl na celkové alokaci v %
1	Podpora sociokulturního a hospodářského rozvoje příhraničního regionu a spolupráce	54,0
1.1	Kulturní rozvoj a zachování tradic	5,6
1.2	Spolupráce a síťování	8,0
1.3	Vzdělávání, trh práce a zaměstnanost	8,2
1.4	Rozvoj podnikatelského a inovačního prostředí	8,8
1.5	Rozvoj přeshraniční turistiky	13,4
1.6	Fond mikroprojektů	10,0
2	Rozvoj dostupnosti příhraničního území a životního prostředí	40,0
2.1	Rozvoj dopravní infrastruktury a dostupnosti pohraničí	18,0
2.2	Zachování životního prostředí a rozvoj krajiny	12,0
2.3	Zlepšení informační a komunikační dostupnosti pohraničí	10,0
3	Technická pomoc	6,0
3.1	Podpora řízení, implementace, kontrola programu, monitorování a propagace	6,0

Zdroj: ŘO OP PS Slovensko – ČR

Tab. 76 - Údaje o projektech OP Přeshraniční spolupráce Slovensko – ČR (zdroje EU)

Prioritní osa / Oblast podpory	Podané žádosti	Zamítnuté / stažené projekty	Projednávané / pozastavené projekty	Schválené projekty		Finančně ukončené projekty	
				počet	mil. EUR	počet	mil. EUR
-	počet	počet	počet	počet	mil. EUR	počet	mil. EUR
-	od počátku období	od počátku období	aktuální stav	od počátku období		od počátku období	
1.1	47	20	0	27	7,4	21	5,3
1.2	106	56	10	40	6,0	8	1,5
1.3	88	61	4	23	4,9	5	0,7
1.4	46	30	0	16	5,8	3	1,3
1.5	62	36	0	26	10,4	21	6,6
1.6	3	2	0	1	5,1	0	0
1	352	205	14	133	39,7	58	15,4
2.1	51	35	3	13	14,0	7	0,7
2.2	80	55	4	21	6,9	7	3,1
2.3	53	31	3	19	5,6	3	0,4
2	184	121	10	53	26,4	17	4,2
3.1	5	0	0	5	5,6	0	0
3	5	0	0	5	5,6	0	0
OP PS SR-ČR	541	326	24	191	71,7	75	19,6

Zdroj: ŘO OP PS Slovensko – ČR – 30. 6. 2012

Tab. 77 - Údaje o stavu čerpání finančních prostředků OP Přeshraniční spolupráce Slovensko – ČR (zdroje EU)

Prioritní osa / Oblast podpory	Celková alokace podpory 2007–2013		Schválené projekty		Předložené žádosti o platbu		Proplacené prostředky příjemcům		Certifikované výdaje předložené EK	
	EUR	EUR	%	EUR	%	EUR	%	EUR	%	
-	a	b	b/a	c	c/a	d	d/a	e	e/a	
1.1	7 756 494	7 443 237	96,0	7 585 485	97,8	7 585 485	97,8	3 809 766	49,1	
1.2	7 419 211	6 027 338	81,2	6 380 575	86,0	6 380 575	86,0	1 322 459	17,8	
1.3	6 386 929	4 896 333	76,7	5 472 627	85,7	5 472 627	85,7	937 106	14,7	
1.4	7 137 007	5 836 856	81,8	5 976 033	83,7	5 976 033	83,7	2 257 117	31,6	
1.5	12 106 021	10 401 694	85,9	10 577 290	87,4	10 577 290	87,4	3 483 377	28,8	
1.6	9 274 014	5 113 773	55,1	640 080	6,9	640 080	6,9	186 627	2,0	
1	50 079 676	39 719 231	79,3	36 632 092	73,1	36 632 092	73,1	11 996 452	24,0	
2.1	16 693 225	13 997 611	83,9	14 373 779	86,1	14 373 779	86,1	3 617 606	21,7	
2.2	11 128 818	6 881 452	61,8	7 776 115	69,9	7 776 115	69,9	2 469 714	22,2	
2.3	9 274 014	5 561 465	60,0	5 626 582	60,7	5 626 582	60,7	320 358	3,5	
2	37 096 057	26 440 528	71,3	27 776 476	74,9	27 776 476	74,9	3 906 583	10,5	
3.1	5 564 408	5 564 408	100,0	1 374 990	24,7	1 374 990	24,7	724 740	13,0	
3	5 564 408	5 564 408	100,0	1 374 990	24,7	1 374 990	24,7	724 740	13,0	
OP PS SR–ČR	92 740 141	71 724 167	77,3	54 379 179	58,6	54 379 179	58,6	16 627 775	17,9	

Zdroj: ŘO OP PS Slovensko – ČR – 30. 6. 2012

Realizace OP Přeshraniční spolupráce Slovensko – ČR

V OP Přeshraniční spolupráce Slovensko – ČR bylo k 30. červnu 2012 podáno 541 žádostí v celkové výši 233,0 mil. EUR, což představuje 253,0 % celkové alokace OP. ŘO schválil 191 projektů v hodnotě 71,7 mil. EUR (77,3 % celkové alokace OP). Proplacené prostředky na účty příjemců činí 54,4 mil. EUR, což představuje 58,6 % celkové alokace OP. Objem certifikovaných výdajů dosahuje 16,6 mil. EUR, to je 17,9 % celkové alokace na programové období 2007–2013.

Podané žádosti

Dne 1. července 2011 byla zveřejněna výzva k předkládání žádostí o finanční příspěvek s datem ukončení výzvy k 31. říjnu 2011. K tomuto datu bylo podáno 151 žádostí o finanční příspěvek. Z těchto podaných žádostí bylo vyřazeno 82 žádostí pro nesplnění kritérií oprávněnosti, hodnoceno bylo tedy 69 žádostí o finanční příspěvek. 24 z nich bylo doporučeno na neschválení, 25 na schválení s podmínkou a 20 žádostí na schválení. Hodnocení / schvalování projektů bylo projednáno na 6. Společném monitorovacím výboru v Ostravě konaném ve dnech 11. – 12. června 2012. V současnosti Společný technický sekretariát (JTS) provádí finanční propočty aktuálního stavu čerpání po Monitorovacím výboru, který bude uveden v přehledu za 3. čtvrtletí 2012.

Schválené projekty

Ve 2. čtvrtletí 2012 bylo nově schváleno 20 projektů a 25 projektů bylo schváleno s podmínkou.

Proplacené prostředky příjemcům

K 30. červnu 2012 bylo Ministerstvem financí SR certifikováno a proplaceno 54,4 mil. EUR prostředků ERDF, což činí 58,6 % celkové alokace OP.

Ve sledovaném období (2. čtvrtletí 2012) bylo **finančně ukončeno** 75 projektů v hodnotě 19,6 mil. EUR.

Certifikované výdaje předložené EK

K 30. červnu 2012 byla zaslána do EK žádost o další proplacení prostředků, a to ve výši 16,6 mil. EUR, tedy 17,9 % celkové alokace OP. Předpokládaná certifikace se posunula ze 2. čtvrtletí na 3., bude tedy zohledněna v následující zprávě.

Plnění pravidla n+3 / n+2

K 30. červnu 2012 OP Přeshraniční spolupráce Slovensko – ČR bylo příjemci vyčerpáno 100,0 % upraveného závazku 2008 (14,7 mil. EUR) a také 100,0 % upraveného závazku na rok 2009 (15 mil. EUR). Došlo tedy již ke splnění pravidla n+3 pro rok 2012.

OPERAČNÍ PROGRAM PŘESHraniČNÍ SPOLUPRÁCE RAKOUSKO – ČR

OP Přeshraniční spolupráce Rakousko – ČR se zaměřuje na podporu přeshraniční hospodářské, kulturní a komunální spolupráce, rozvoj cestovního ruchu, podporu vzdělání a sociální integrace, zlepšení dopravní dostupnosti přeshraničního regionu a ochranu životního prostředí. OP Přeshraniční spolupráce Rakousko – ČR je financován z ERDF.

OP Přeshraniční spolupráce Rakousko – ČR je určen pro české kraje Jihočeský, Vysočina a Jihomoravský, z rakouské strany jde o regiony Waldviertel, Weinviertel, Wiener Umland Nordteil, Mühlviertel a město Vídeň.

ŘO je Úřad zemské vlády Dolního Rakouska, MMR ČR (Odbor evropské územní spolupráce) plní funkci Národního orgánu. Roli společného technického sekretariátu zastává JTS ETC Rakousko – ČR se sídlem v Brně. Podrobnější informace jsou uvedeny na internetových stránkách www.at-cz.eu.

Tab. 78 - Struktura OP Přeshraniční spolupráce Rakousko – ČR

Číslo prioritní osy / oblasti podpory	Název prioritní osy / oblasti podpory	Podíl na celkové alokaci v %
1	Socioekonomický rozvoj, cestovní ruch a transfer know-how	44,2
1.1	Infrastruktura a služby spojené s podnikáním a inovacemi	13,5
1.2	Cestovní ruch, kultura a ekonomika volného času	18,6
1.3	Rozvoj lidských zdrojů, trh práce, vzdělávání a kvalifikace	6,2
1.4	Prevence zdravotních a sociálních rizik, sociální integrace	5,9
2	Regionální dostupnost a udržitelný rozvoj	49,8
2.1	Doprava a regionální dostupnost	21,7
2.2	Životní prostředí a prevence rizik	11,9
2.3	Udržitelné sítě a struktury institucionální spolupráce	16,2
3	Technická pomoc	6,0
3.1	Technická pomoc	6,0

Zdroj: ŘO OP PS Rakousko – ČR

Tab. 79 - Údaje o projektech OP Přeshraniční spolupráce Rakousko – ČR (zdroje EU)

Prioritní osa/ Oblast podpory	Podané žádosti o podporu	Zamítnuté/ stažené projekty	Projednávané/ pozastavené projekty	Schválené projekty		Finančně ukončené projekty	
				počet	mil. EUR	počet	mil. EUR
-	počet	počet	počet	počet	mil. EUR	počet	mil. EUR
-	od počátku období	od počátku období	aktuální stav	od počátku období		od počátku období	
1.1	21	2	0	17	9,3	3	0,8
1.2	40	11	0	35	19,5	7	1,5
1.3	29	3	1	23	9,0	2	0,2
1.4	13	3	0	12	4,7	3	0,6
1	103	19	1	87	42,5¹	15	3,3
2.1	31	2	0	28	20,6	8	6,4
2.2	26	9	1	21	13,8	0	0,0
2.3	27	3	0	20	15,5	3	0,2
2	84	14	1	69	49,8	11	6,6
3.1	14	0	0	14	6,2	0	0,0
3	14	0	0	14	6,2	0	0,0
Rak.-ČR	201	33	2	170	98,5	26	9,8

Zdroj: ŘO OP PS Rakousko – ČR – 30. 6. 2012

Tab. 80 - Údaje o stavu čerpání finančních prostředků OP Přeshraniční spolupráce Rakousko – ČR (zdroje EU)

Prioritní osa/ Oblast podpory	Celková alokace podpory 2007– 2013	Schválené projekty ¹		Předložené žádosti o platbu		Proplacené prostředky příjemcům		Certifikované výdaje předložené EK	
		EUR	%	EUR	%	EUR	%	EUR	%
-	a	b	b/a	c	c/a	d	d/a	e	e/a
1.1	14 497 127,0	9 293 285,2	64,1	2 555 579,8	17,6	2 555 579,8	17,6	1 898 383,7	13,0
1.2	20 016 950,0	19 515 944,1	97,4	6 137 197,5	30,7	6 083 106,5	30,3	5 754 775,6	28,7
1.3	6 627 729,0	9 029 120,8	136,2	2 845 444,7	42,9	2 776 543,7	41,8	2 256 616,3	34,0
1.4	6 334 278,0	4 661 781,5	73,5	1 416 282,1	22,4	1 292 041,9	20,3	916 539,7	14,4
1	47 476 084,0	42 500 131,61	89,5	12 954 504,2	27,3	12 707 272,0	26,7	10 826 315,2	22,8
2.1	23 359 420,0	20 570 833,3	88,0	7 340 966,2	31,4	7 340 966,2	31,4	6 719 639,4	28,7
2.2	12 756 888,0	13 758 484,2	107,8	3 988 750,5	31,3	3 911 330,3	30,6	3 495 440,9	27,4
2.3	17 396 878,0	15 450 321,6	88,8	4 960 205,8	28,5	4 575 686,1	26,3	4 058 526,0	23,3
2	53 513 186,0	49 779 639,1	93,0	16 289 922,4	30,4	15 827 982,5	29,5	14 273 606,3	26,6
3.1	6 446 123,0	6 204 629,5	96,	2 453 719,9	38,1	2 416 926,9	37,4	1 883 056,4	29,2
3	6 446 123,0	6 204 629,5	96,2	2 453 719,9	38,1	2 416 926,9	37,4	1 883 056,4	29,2
Rakousko–ČR	107 435 393,0	98 484 400,2	91,6	31 698 146,4	29,5	30 952 181,4	28,8	26 982 977,9	25,1

Poznámka:

1 Ve schválených prostředcích priority 1 se projeví úspory z již uzavřených projektů a došlo tak ke snížení finančního objemu prostředků oproti minulému čtvrtletí.

Zdroj: ŘO OP PS Rakousko – ČR – 30. 6. 2012

Realizace OP Přeshraniční spolupráce Rakousko – ČR

V OP Přeshraniční spolupráce Rakousko – ČR bylo k 30. červnu 2012 podáno 201 žádostí o dotaci. Monitorovací výbor schválil 170 projektů v hodnotě 98,5 mil. EUR (91,6 % celkové alokace OP). Proplacené prostředky na účty příjemců činí téměř 31,0 mil. EUR, což představuje 28,8 % celkové alokace OP. Objem certifikovaných výdajů dosahuje 27,0 mil. EUR, to je 25,1 % celkové alokace na programové období 2007–2013.

Podané žádosti

Ve 2. čtvrtletí 2012 bylo předloženo 20 projektových žádostí. Schvalování žádostí proběhlo na 11. zasedání Monitorovacího výboru, které se uskutečnilo ve dnech 23. – 24. května 2012 v Horním Rakousku (Bad Leonfelden).

Schválené projekty

Celkem je schváleno 170 projektů s celkovým objemem 98,5 mil. EUR prostředků ERDF, což je zhruba 91,6 % celkové alokace OP. Ve schválených prostředcích priority 1 se projeví úspory z již uzavřených projektů a došlo tak ke snížení finančního objemu prostředků oproti minulému čtvrtletí.

Proplacené prostředky příjemcům

Od počátku programového období ke konci června 2012 byly na účty příjemců proplaceny prostředky o celkovém objemu 31,0 mil. EUR, podíl plateb na celkové alokaci OP tak činí 28,8 %. Ve sledovaném období (duben - červen 2012) byly proplaceny žádosti o platbu ve výši 3,5 mil. EUR.

Ve sledovaném období bylo finančně ukončeno dalších 6 projektů. Celkem bylo finančně ukončeno 26 projektů o finančním objemu 9,8 mil. EUR (tj. 10,0 % celkového počtu schválených projektů).

Certifikované výdaje předložené EK

Certifikované výdaje předložené EK se za 2. čtvrtletí roku 2012 zvýšily o téměř 6,0 mil. EUR. Celková suma certifikovaných výdajů se blíží 27,0 mil. EUR.

Plnění pravidla n+3 / n+2

Pro rok 2012 je stanoven závazek n+3 ve výši 34,3 mil. EUR. Do konce 2. čtvrtletí 2012 bylo certifikováno 27,0 mil. EUR. Měsíčně tedy bude nutné v roce 2012 certifikovat zhruba 2,0 mil. EUR. Tento závazek se zatím daří plnit.

OPERAČNÍ PROGRAM PŘESHraniČNÍ SPOLUPRÁCE

SVOBODNÝ STÁT SASKO – ČR

OP Přeshraniční spolupráce Svobodný stát Sasko – ČR se zaměřuje na zlepšení dopravní dostupnosti přeshraničního regionu, ochranu životního prostředí, podporu rozvoje přeshraniční infrastruktury i služeb cestovního ruchu, podporu budování infrastruktury a poskytování služeb v oblasti vzdělávání a sociální integrace, podporu spolupráce hospodářských subjektů a transferu technologií, podporu přeshraniční spolupráce územních samospráv na obou stranách hranice. OP Přeshraniční spolupráce Svobodný stát Sasko – ČR je financován z ERDF.

OP Přeshraniční spolupráce Svobodný stát Sasko – ČR je určen pro české kraje Karlovarský, Ústecký a Liberecký, z německé strany jde o regiony Vogtlandkreis, Aue-Schwarzenberg, Annaberg, Mittlerer Erzgebirgskreis, Freiberg, Weißeritzkreis, Sächsische Schweiz, Bautzen, Löbau-Zittau, Zwickauer Land, Stollberg, Mittweida, Meißen, Kamenz, Niederschlesischer Oberlausitzkreis, Saale-Orla-Kreis, Greiz a statutárních měst Zwickau, Chemnitz, Dresden, Görlitz a Hoyerswerda a Plauen.

ŘO je Saské státní Ministerstvo hospodářství, práce a dopravy, MMR ČR (Odbor evropské územní spolupráce) plní funkci Národního orgánu. Roli Společného technického sekretariátu vykonává Saská rozvojová banka – dotační banka. Podrobnější informace jsou uvedeny na internetových stránkách www.ziel3-cil3.eu.

Tab. 81 - Struktura OP Přeshraniční spolupráce Svobodný stát Sasko – ČR

Číslo prioritní osy / oblasti podpory	Název prioritní osy / oblasti podpory	Podíl na celkové alokaci v %
1	Rozvoj rámcových společenských podmínek v dotačním území	51,2
1.1	Kooperativní zlepšení a rozvoj a výstavba potřebné infrastruktury a spolupráce v oblasti regionálního plánování a rozvoje	51,2
1.2	Kooperativní opatření v oblasti lidských zdrojů, socio-kulturního rozvoje a partnerské spolupráce	
1.3	Kooperace v oblasti bezpečnosti, záchranných služeb, ochrany před katastrofami a protipožární ochrany	
1.4	Společný fond malých projektů	
2	Rozvoj hospodářství a cestovního ruchu	26,4
2.1	Hospodářská kooperace a rozvoj přeshraničních hospodářských struktur	26,4
2.2	Kooperace a rozvoj přeshraničních struktur v cestovním ruchu	
3	Zlepšení situace přírody a životního prostředí	16,4
3.1	Kooperace v oblasti ochrany klimatu, ochrany lesa a přírody, péče o krajinu a odpadového hospodářství	16,4
3.2	Kooperace v oblastech protipovodňové ochrany, vodního hospodářství, vodních staveb a ochrany vodstva	
4	Technická pomoc	6,0
4.1	Technická pomoc	6,0

Zdroj: ŘO OP PS Svobodný stát Sasko – ČR

Tab. 82 - Údaje o projektech OP Přeshraniční spolupráce Svobodný stát Sasko – ČR (zdroje EU)

Prioritní osa / Oblast podpory	Podané žádosti o podporu	Zamítnuté / stažené projekty	Projednávané / pozastavené projekty	Schválené projekty		Finančně ukončené projekty	
				počet	mil. EUR	počet	mil. EUR
-	počet	počet	počet	počet	mil. EUR	počet	mil. EUR
-	od počátku období	od počátku období	aktuální stav	od počátku období		od počátku období	
1.1	29	11	1	17	30,1	1	0,3
1.2	133	55	14	64	36,4	5	1,4
1.3	26	11	0	15	11,0	4	2,4
1.4	4	0	0	4	13,7	0	0
1.5	14	3	0	11	9,5	0	0
1	206	80	15	111	100,7	10	4,1
2.1	17	3	4	10	5,3	0	0
2.2	67	18	18	31	34,4	2	0,2
2	84	21	22	41	39,7	2	0,2
3.1	58	23	9	26	19,3	3	0,9
3.2	13	6	1	6	12,8	0	0
3	71	29	10	32	32,1	3	0,9
4.1	13	0	0	13	12,1	0	0
4	13	0	0	13	12,1	0	0
OP PS Sasko–ČR	374	130	47	197	184,6	15	5,2

Zdroj: ŘO OP PS Sasko – ČR – 30. 6. 2012

Tab. 83 - Údaje o stavu čerpání finančních prostředků OP Přeshraniční spolupráce Svobodný stát Sasko – ČR (zdroje EU)

Prioritní osa / Oblast podpory	Celková alokace podpory 2007–2013	Schválené projekty		Předložené žádosti o platbu		Proplacené prostředky příjemcům		Certifikované výdaje předložené EK ¹⁾	
		EUR	%	EUR	%	EUR	%	EUR	%
-	a	b	b/a	c	c/a	d	d/a	e	e/a
1.1	106 202 694	30 058 447,4	28,3	16 186 476,3	15,2	11 954 094,9	11,3	0,0	0,0
1.2		36 405 251,5	34,3	15 649 385,7	14,7	11 060 663,6	10,4	0,0	0,0
1.3		10 964 501,9	10,3	5 130 467,3	4,8	3 523 476,8	3,3	0,0	0,0
1.4		13 647 922,2	7,3	6 080 697,8	5,7	4 478 824,8	4,2	0,0	0,0
1.5		9 500 000,0	8,9	0,0	0,0	0,0	0,0	0,0	0,0
1	106 202 694	100 576 123,0	94,7	43 047 027,1	40,5	31 017 060,1	29,2	29 501 204,2	27,8
2.1	54 719 083	5 362 458,9	9,8	3 849 349,3	7,0	1 870 483,0	3,4	0,0	0,0
2.2		34 327 995,0	62,7	4 546 753,4	8,3	2 530 485,1	4,6	0,0	0,0
2	54 719 083	39 690 453,9	72,5	8 396 102,7	15,3	4 400 968,1	8,0	3 436 143,6	6,3
3.1	34 031 351	19 161 025,4	56,3	5 257 673,9	15,4	2 574 076,6	7,6	0,0	0,0
3.2		12 804 397,0	37,6	2 439 758,1	7,1	499 618,9	1,5	0,0	0,0
3	34 031 351	31 965 422,4	93,9	7 697 432,0	22,6	3 073 695,5	9,0	2 550 216,2	7,5
4.1	12 443 816	12 087 386,5	97,1	1 663 496,7	13,4	1 663 496,7	13,4	0,0	0,0
4	12 443 816	12 087 386,5	97,1	1 663 496,7	13,4	1 663 496,7	13,4	1 663 496,7	13,4
OP PS Sasko–ČR	207 396 944	184 319 385,8	88,9	60 804 058,5	29,3	40 155 220,4	19,4	37 151 060,7	17,9

Poznámka:

Od saského Certifikačního orgánu nejsou k dispozici informace v podrobnějším členění dle oblastí podpory.

Zdroj: ŘO OP PS Sasko – ČR – 30. 6. 2012

Realizace OP Přeshraniční spolupráce Svobodný stát Sasko – ČR

V OP Přeshraniční spolupráce Svobodný stát Sasko – ČR bylo k 30. červnu 2012 podáno 374 žádostí. Monitorovací výbor programu schválil 197 projektů v hodnotě 184,3 mil. EUR (88,9 % celkové alokace OP). Proplacené prostředky na účty příjemců činí 40,2 mil. EUR, což představuje 19,4 % celkové alokace OP. Objem certifikovaných výdajů dosahuje 37,2 mil. EUR, to je 17,9 % celkové alokace na programové období 2007–2013.

Podané žádosti

K 30. červnu 2012 bylo podáno 374 žádostí. Celkový podíl finančního objemu v těchto žádostech činil 88,9 % na alokaci OP.

Schválené projekty

K 30. červnu 2012 bylo schváleno celkem 197 projektů v hodnotě 184,3 mil. EUR, což představuje 88,9 % celkové alokace OP.

Ve sledovaném období (březen – červen 2012) byl realizován jeden monitorovací výbor, na kterém bylo schváleno 15 nových projektů v celkové hodnotě 9,8 mil. EUR.

Proplacené prostředky příjemcům

K 30. červnu 2012 bylo na účty příjemců proplaceno celkem 40,2 mil. EUR, což představuje 19,4 % celkové alokace. Čtvrtletní nárůst činí 4,6 mil. EUR.

K 30. červnu 2012 bylo finančně ukončeno 15 projektů v celkové hodnotě 5,2 mil. EUR.

Certifikované výdaje předložené EK

Certifikační orgán provedl v roce 2012 dosud jednu certifikaci, a to v květnu ve výši 12,7 mil. EUR. K datu 30. června 2012 byly certifikovány finanční prostředky ve výši 37,2 mil. EUR, tj. 17,9 % celkové alokace OP.

Plnění pravidla n+3 / n+2

K datu 30. června 2012 byly certifikovány finanční prostředky ve výši 37,2 mil. EUR, tj. 17,9 % celkové alokace OP. Se započtením předběžné platby v celkové výši 18,7 mil. EUR je pro splnění pravidla n+3 za rok 2009 potřebné do konce roku 2012 certifikovat ještě cca 9,5 mil. EUR. Z této částky, o kterou je třeba požádat EK do konce roku 2012, bylo příjemcům dotace proplaceno již cca 3,0 mil. EUR, čili konečným příjemcům je třeba během 6 měsíců ještě proplatit cca 6,5 mil. EUR, aby bylo možné certifikovat potřebnou částku cca 9,5 mil. EUR. Vzhledem k přijatým opatřením v Saské rozvojové

bance je předpoklad splnění závazku reálný a zvýšená dynamika čerpání (proplácení peněz konečným příjemcům) se projeví již v další monitorovací zprávě k 30. září 2012.

OPERAČNÍ PROGRAM PŘESHraniČNÍ SPOLUPRÁCE SVOBODNÝ STÁT BAVORSKO – ČR

OP Přeshraniční spolupráce Svobodný stát Bavorsko – ČR je zaměřen na podporu přeshraniční hospodářské, kulturní a komunální spolupráce, rozvoj cestovního ruchu, podporu vzdělání a sociální integrace, zlepšení dopravní dostupnosti přeshraničního regionu a ochranu životního prostředí. OP Přeshraniční spolupráce Svobodný stát Bavorsko – ČR je financován z ERDF.

OP Přeshraniční spolupráce Svobodný stát Bavorsko – ČR je určen pro české kraje Karlovarský, Plzeňský a Jihočeský, z bavorské strany jde o zemské okresy Cham, Freyung - Grafenau, Hof, Neustadt an der Waldnaab, Regen, Schwandorf, Tirschenreuth a Wunsiedel im Fichtelgebirge, Amberg - Sulzbach, Bayreuth, Deggendorf, Kronach, Kulmbach, Passau, Regensburg a Straubing–Bogen a statutární města Amberg, Bayreuth, Passau, Regensburg a Straubing, Hof a Weiden.

ŘO je Bavorské státní Ministerstvo hospodářství, infrastruktury, dopravy a technologie. MMR ČR (Odbor evropské územní spolupráce) plní funkci Národního orgánu. Technický sekretariát sídlí v Bayreuthu. Podrobnější informace jsou uvedeny na internetových stránkách www.strukturalni-fondy.cz.

Tab. 84 - Struktura OP Přeshraniční spolupráce Svobodný stát Bavorsko – ČR

Číslo prioritní osy	Název prioritní osy	Podíl na celkové alokaci v %
1	Hospodářský rozvoj, lidské zdroje a sítě	62,5
2	Rozvoj území a životního prostředí	37,5

Zdroj: Programový dokument Cíl 3 – program přeshraniční spolupráce ČR – Svobodný stát Bavorsko 2007-2013

Tab. 85 - Údaje o projektech OP Přeshraniční spolupráce Svobodný stát Bavorsko – ČR (zdroje EU)

Prioritní osa / Oblast podpory	Podané žádosti o podporu	Zamítnuté / stažené projekty	Projednávané / pozastavené projekty	Schválené projekty		Finančně ukončené projekty	
				počet	mil. EUR	počet	mil. EUR
-	počet	počet	počet	počet	mil. EUR	počet	mil. EUR
-	od počátku období	od počátku období	aktuální stav	od počátku období		od počátku období	
1	197	40	3	154	69,9	56	14,7
2	93	26	2	65	39,2	18	9,1
OP PS Bav.-ČR	290	66	5	219	109,1	74	23,8

Poznámka:

- V rámci OP PS Bavorsko – ČR není žádný z údajů evidován do úrovně oblasti podpory, údaje jsou dostupné pouze na úrovni prioritní osy.

Zdroj: ŘO OP PS Bavorsko – ČR – 30. 6. 2012

Tab. 86 - Údaje o stavu čerpání finančních prostředků OP Přeshraniční spolupráce Bavorsko – ČR (zdroje EU)

Prioritní osa / Oblast podpory	Celková alokace podpory 2007–2013		Schválené projekty		Předložené žádosti o platbu		Proplacené prostředky příjemcům		Certifikované výdaje předložené EK	
	EUR		EUR	%	EUR	%	EUR	%	EUR	%
-	a	b	b/a	c	c/a	d	d/a	e	e/a	
1	72 222 559,0	69 884 268,7	96,8	48 356 523,4	67,0	37 774 771,5	52,3	34 830 561,6	48,2	
2	43 287 890,0	39 175 539,1	90,5	24 856 698,8	57,4	14 827 666,5	34,3	13 224 608,0	30,6	
OP PS Bavorsko–ČR	115 510 449,0	109 059 807,8	94,4	73 213 222,2	63,4	52 602 438,0	45,5	48 055 169,6	41,6	

Poznámka:

- V rámci OP PS Bavorsko – ČR není žádný z údajů evidován do úrovně oblasti podpory, údaje jsou dostupné pouze na úrovni prioritní osy. Informační systém ŘO Datenbank je nastaven tak, že úspory u finančně uzavřených projektů automaticky promítne formou snížení objemu schválených projektů.

Zdroj: ŘO OP PS Bavorsko – ČR – 30. 6. 2012

Realizace OP Přeshraniční spolupráce Svobodný stát Bavorsko – ČR

V OP Přeshraniční spolupráce Svobodný stát Bavorsko – ČR bylo k 30. červnu 2012 podáno celkem 290 projektových žádostí. Monitorovací výbor schválil 219 projektů v hodnotě 109,1 mil. EUR (94,4 % celkové alokace OP). Proplacené prostředky na účty příjemců činí 52,6 mil. EUR, což představuje 45,5 % celkové alokace OP. Objem certifikovaných výdajů dosahuje 48,1 mil. EUR, to je 41,6 % celkové alokace na programové období 2007–2013.

Podané žádosti

Ve 2. čtvrtletí 2012 nebyly předloženy nové projektové žádosti. Termín pro doručení žádostí na nejbližší zasedání Monitorovacího výboru byl stanoven na 1. září 2012, proto nárůst počtu předložených žádostí lze očekávat ve 3. čtvrtletí 2012. Celkem bylo od počátku programového období podáno 290 projektových žádostí.

Schválené projekty

Ve 2. čtvrtletí 2012 proběhlo 11. zasedání Monitorovacího výboru v Deggendorfu (10. – 11. května 2012) k projektům dříve pozastaveným nebo staženým. Na něm bylo schváleno 10 projektů. Celkem tak bylo schváleno 219 projektů ve výši 109,1 mil. EUR, což představuje 94,4 % celkové alokace OP. Pro další zasedání Monitorovacího výboru je k dispozici ještě 6,4 mil. EUR.

Proplacené prostředky příjemcům

Rovněž ve 2. čtvrtletí 2012 pokračovaly velmi úspěšně procesy kontroly výdajů a jejich proplácení vedoucím partnerům na obou stranách hranice. V tomto čtvrtletí bylo proplaceno 5,1 mil. EUR. Celkem tak bylo proplaceno 52,6 mil. EUR, což představuje 45,5 % celkové alokace OP.

Ve sledovaném období (duben – červen 2012) bylo finančně ukončeno dalších 9 projektů v hodnotě 4,2 mil. EUR. K 30. červnu 2012 bylo finančně ukončeno 74 projektů o objemu 23,8 mil. EUR (tj. 21,8 % celkového počtu schválených projektů).

Certifikované výdaje předložené EK

Ve 2. čtvrtletí (k 15. dubnu 2012) proběhla další certifikace výdajů. Objem certifikovaných prostředků činí 48,1 mil. EUR, což představuje 41,6 % celkové alokace OP. Program je v tomto ukazateli na předních místech mezi všemi programy přeshraniční spolupráce podporovanými v rámci EU.

Plnění pravidla n+3 / n+2

Alokace nutná ke splnění pravidla n+3 činí 36,5 mil. EUR. Pravidlo n+3 bylo vzhledem k celkové certifikované částce 48,1 mil. EUR již splněno, přičemž ani nemusí být zohledněny zálohové platby ve výši 10,4 mil. EUR.

8. POUŽITÉ POJMY

Alokace podpory (pro jednotlivé rozpočtové roky)

Objem finančních prostředků SF / FS a národních zdrojů určený pro daný OP na každý kalendářní rok programového období 2007–2013 na základě rozhodnutí EK. Alokace podpory na daný rok musí být vyčerpána s ohledem na pravidlo $n+3 / n+2$ (podrobněji viz níže).

Celková alokace podpory 2007–2013

Objem finančních prostředků ze SF / FS a národních zdrojů alokovaný pro NSRR (resp. jednotlivé OP) na celé programové období 2007–2013.

- Výpočet Celkové alokace podpory 2007–2013 v CZK: Prostředky v souhrnných žádostech zaúčtovaných PCO v CZK + („nezaúčtované prostředky v IS Viola“ v EUR * aktuální měsíční kurz).

Certifikované výdaje předložené EK

Výdaje, u kterých byla potvrzena správnost údajů a funkčnost systému řízení a kontroly na úrovni OP zaručující, že výdaje byly vynaloženy v souladu s předpisy EU a ČR. Certifikaci výdajů provádí PCO (Národní fond MF ČR). Certifikované výdaje jsou následně zaslány v žádosti o proplacení finančních prostředků EK, která nejpozději do dvou měsíců poté zašle certifikované finanční prostředky na účty PCO. Certifikované finanční prostředky se tedy považují za finanční prostředky vyčerpané z fondů EU.

Cílová hodnota indikátoru

Hodnota (plán) indikátoru, ke které se ŘO OP zavázal vůči EK v programovém dokumentu. Cílová hodnota může být dosažena až po ukončení realizace programu, tzn. datum cílové hodnoty se nemusí rovnat datu předpokládaného ukončení realizace programu. Cílová hodnota může být naplňována i v době udržitelnosti. V rámci cílové hodnoty indikátoru je zohledněna výchozí hodnota indikátoru.

Dosažená hodnota indikátoru

Hodnota průběžného naplnění indikátoru a datum, kdy byla hodnota indikátoru dosažena. Dosažená hodnota je sledována pomocí monitorovacích zpráv, které pravidelně předkládají příjemci ŘO OP / ZS. Dosažená hodnota je kumulativní údaj od začátku realizace projektu nebo přírůstkový údaj dle povahy indikátoru a jeho definice. Například:

- indikátory vztažené ke konkrétnímu období, např. „Počet proškolených osob v novém systému výuky za rok“
- podílové indikátory, např. „Změna počtu dopravních nehod na úsecích dotčených intervencí (%)“
- statistické indikátory.

V rámci dosažené hodnoty indikátoru je zohledněna výchozí hodnota indikátoru. Při interpretaci dat, jejichž výchozí hodnota je různá od nuly, je nutné uvádět všechny hodnoty společně (výchozí, cílová a dosažená).

Finančně ukončené projekty

Projekty, u kterých byly ukončeny všechny realizační a administrativní činnosti. Tedy takové projekty, u kterých příjemce předložil Závěrečnou monitorovací zprávu a závěrečnou Žádost o platbu. ŘO předloženou dokumentaci schválil a proplatil finanční prostředky na účet příjemce.

Globální grant – GG

Jeden ze způsobů implementace OP pro vybrané oblasti podpory nebo jejich části. V rámci GG jsou realizovány dílčí grantové projekty. Příjemce GG (nejčastěji ZS OP) je zodpovědný za řízení a implementaci globálního grantu. V programovém období 2007–2013 jsou GG realizovány v rámci OP Vzdělávání pro konkurenceschopnost a OP Lidské zdroje a zaměstnanost.

Nedokončené projekty

Projekty, které byly nestandardně ukončeny. Jedná se o situaci, kdy příjemce, ŘO nebo ZS vypověděli / odstoupili od vydaného Rozhodnutí / podepsané Smlouvy o poskytnutí dotace.

Podané žádosti

Žádosti o podporu ze SF / FS a národních zdrojů předložené žadateli v rámci vyhlášených výzev jednotlivých OP. Žadatelé vyplní elektronickou žádost o podporu a následně fyzicky odevzdají další požadované podklady k projektové žádosti. Podané žádosti o podporu jsou zaregistrovány v informačních systémech ŘO jednotlivých OP.

Projekt

Ucelený soubor aktivit financovaných z OP, které směřují k dosažení předem stanovených a jasně definovaných, měřitelných cílů. Projekt je realizován v určeném časovém horizontu podle zvolené strategie a s daným rozpočtem.

Podle způsobu realizace se rozlišují dva typy projektů:

Individuální projekt – IP

- Projekt s přímým způsobem financování, kdy konečný příjemce je zároveň konečným uživatelem, který obdrží podporu.

Grantový projekt – GP

- Projekt realizovaný v rámci globálního grantu, kde zprostředkovatelem finančních prostředků je nositel globálního grantu

Podle finanční náročnosti se vymezují dva typy projektů:

Běžný projekt

- Projekt s celkovými náklady nižšími než 50 mil. EUR

Velký projekt – VP

- Projekt s celkovými náklady přesahujícími 50 mil. EUR (např. v oblasti dopravy, vědy a výzkumu či životního prostředí)

Proplacené prostředky příjemcům

Objem finančních prostředků proplacených na účty příjemců po ukončení realizace projektu nebo jeho části (u etapového projektu). Do proplacených prostředků jsou započítávány také zálohové platby (předfinancování) v případě ex-ante financování. Finanční prostředky se proplácí na základě žádosti o platbu.

Prostředky v souhrnných žádostech zaúčtovaných PCO

Objem finančních prostředků v IP a GG, které ŘO autorizoval a v rámci souhrnného výkazu výdajů předložil PCO a které byly zaúčtovány v IS Viola.

Projekty / GG / GP s vydaným Rozhodnutím / podepsanou Smlouvou

Projekty schválené ke spolufinancování ze SF / FS a národních zdrojů, tj. projekty které splnily formální náležitosti, podmínky přijatelnosti, získaly dostatečné bodové ohodnocení v rámci hodnocení kvality, byly doporučeny ke spolufinancování a s příjemcem byl podepsán právní akt o poskytnutí dotace.

Výchozí hodnota indikátoru

Hodnota indikátoru naměřená před začátkem realizace projektu / programu. Hodnota se během realizace projektu / programu nemění. Výchozí hodnota indikátoru je zohledněna v rámci dosažené

hodnoty. Při interpretaci dat, jejichž výchozí hodnota je různá od nuly, je nutné uvádět všechny hodnoty (výchozí, cílové a dosažené) společně. U statistických indikátorů může dojít ke změně výchozí hodnoty v případě, že se změní metodika jejich výpočtu a zpětně jsou dopočítávány časové řady.

Výzva

Aktivita ŘO příslušného OP vyzývající potenciální žadatele k podání žádostí o podporu podle předem stanovených podmínek. Každá výzva obsahuje číslo výzvy, název OP, prioritní osy a oblasti podpory, dále objem finančních prostředků určených na výzvu, termín a místo pro podávání žádostí, popis podporovaných aktivit a subjektů, seznam hodnotících kritérií a také kontakty na odpovědné implementační orgány. Výzva může být časově neomezená (tzv. průběžná; hodnocení přijatých žádostí je prováděno průběžně) nebo časově omezená (tzv. kolová; k hodnocení přijatých žádostí dochází až po uzavření výzvy).

Závazek příjemce

Hodnota (plán) indikátoru, ke které se příjemce zavázal realizací projektu vůči ŘO v Rozhodnutí / Smlouvě o poskytnutí dotace. V případě, že závazek silně překračuje cílové hodnoty stanovené v programovém dokumentu, mluvíme o tzv. přezávazkování indikátoru.

Žádosti ve schvalovacím procesu

Žádosti, které se nacházejí v procesu administrace. Projekty procházejí formální, finanční a kvalitativní kontrolou a hodnocením podle předem stanovených kritérií.

Žádosti vyřazené z administrace

Žádosti, které nesplnily podmínky výzvy pro čerpání finančních prostředků z SF / FS a národních zdrojů, nebo žádosti, které byly staženy samotným žadatelem.

9. SEZNAM ZKRATEK

AO	Auditní orgán	OP LZZ	Operační program Lidské zdroje a zaměstnanost
CRR	Centrum pro regionální rozvoj ČR	OP PA	Operační program Praha–Adaptabilita
ČOV	Čistírna odpadních vod	OP PI	Operační program Podnikání a inovace
DP ČR	Dopravní politika ČR	OP PK	Operační program Praha–Konkurenceschopnost
EK	Evropská komise	OP PS	Operační programy Přeshraniční spolupráce
ERDF	Evropský fond pro regionální rozvoj	OP VaVpl	Operační program Výzkum a vývoj pro inovace
ESF	Evropský sociální fond	OP VK	Operační program Vzdělávání pro konkurenceschopnost
EU	Evropská unie	OP TP	Operační program Technická pomoc
EUR	Společná evropská měna euro	OP ŽP	Operační program Životní prostředí
FS	Fond soudržnosti	OZE	Obnovitelné zdroje energie
GG	Globální grant	PCO	Platební a certifikační orgán
GP	Grantový projekt	PO	Prioritní osa
HMP	Hlavní město Praha	ROP	Regionální operační program / programy
HSÚS	Hospodářská, sociální a územní soudržnost	ROP JV	Regionální operační program Jihovýchod
ICT	Informační a komunikační technologie	ROP JZ	Regionální operační program Jihozápad
IOP	Integrovaný operační program	ROP MS	Regionální operační program Moravskoslezsko
IP	Individuální projekt	ROP SČ	Regionální operační program Střední Čechy
IPRM	Integrovaný plán rozvoje měst	ROP SM	Regionální operační program Střední Morava
IS	Informační systém	ROP SV	Regionální operační program Severovýchod
KD	Kombinovaná doprava	ROP SZ	Regionální operační program Severozápad
MD	Ministerstvo dopravy	RR	Regionální rada
MF	Ministerstvo financí	ŘO	Řídicí orgán
MMR	Ministerstvo pro místní rozvoj	ŘSD	Ředitelství silnic a dálnic
MMR-NOK	Národní orgán pro koordinaci	SF	Strukturální fondy
MMZ	Měsíční monitorovací zpráva o průběhu čerpání strukturálních fondů a Fondu soudržnosti a národních zdrojů	SFDI	Státní fond dopravní infrastruktury
MPO	Ministerstvo průmyslu a obchodu	SR	Státní rozpočet
MPSV	Ministerstvo práce a sociálních věcí	SŽDC	Správa železniční dopravní cesty
MSC2007	Monitorovací systém strukturálních fondů a fondu soudržnosti	TP	Technická pomoc
MSP	Malé a střední podniky	VaV	Výzkum a vývoj
MŠMT	Ministerstvo školství mládeže a tělovýchovy	VP	Velký projekt
MV	Ministerstvo vnitra	ZS	Zprostředkující subjekt / subjekty
MVE	Malé vodní elektrárny		
MŽP	Ministerstvo životního prostředí		
NSRR	Národní strategický referenční rámec		
OP	Operační program / programy		
OP ČR-PL	Operační program Přeshraniční spolupráce ČR–Polsko		
OP D	Operační program Doprava		

