



EVROPSKÁ UNIE  
EVROPSKÝ FOND PRO REGIONÁLNÍ ROZVOJ  
INVESTICE DO VAŠÍ BUDOUCNOSTI



**MINISTERSTVO PRO MÍSTNÍ ROZVOJ**

**NÁRODNÍ ORGÁN PRO KOORDINACI**

---

**MĚSÍČNÍ MONITOROVACÍ ZPRÁVA  
O PRŮBĚHU ČERPÁNÍ STRUKTURÁLNÍCH FONDŮ,  
FONDUS OUDRŽNOSTI A NÁRODNÍCH ZDROJŮ**

---

**LEDEN 2009**

MINISTERSTVOPROMÍSTNÍROZVOJ  
Odbor řízeníakoordinaceNSRR  
Staroměstskénám ěstí6  
11015Praha1

E-mail:nok@mmr.cz

VydánoNOK25.února2009

# OBSAH

<b>SEZNAM ZKRATEK .....</b>	<b>1</b>
<b>ÚVOD .....</b>	<b>2</b>
STRUKTURAZPRÁVY .....	2
SYSTÉM SBĚRU DAT .....	3
VLIV MĚNOVÉHO KURZU K ČNĀ ALOKACI .....	4
AKTUÁLNÍ SDĚLENÍ .....	4
PŘEHLED OPERAČNÍCH PROGRAMŮ OBDOBÍ 2007-2013 .....	5
<b>REALIZACE SRR .....</b>	<b>6</b>
<b>STAV JEDNOTLIVÝCH SEKTOROVÝCH CÍLŮ 1 .....</b>	<b>9</b>
OPERAČNÍ PROGRAM DOPRAVA .....	9
OPERAČNÍ PROGRAM ŽIVOTNÍ PROSTŘEDÍ .....	13
OPERAČNÍ PROGRAM PODNIKÁNÍ A INOVACE .....	19
OPERAČNÍ PROGRAM VÝZKUM A VÝVOJ PRO INOVACE .....	23
OPERAČNÍ PROGRAM VZDĚLÁVÁNÍ PRO KONKURENCESCHOPNOST .....	26
OPERAČNÍ PROGRAM LIDSKÉ ZDROJE A ZAMĚSTNANOST .....	32
INTEGROVANÝ OPERAČNÍ PROGRAM .....	40
OPERAČNÍ PROGRAM TECHNICKÁ POMOC .....	45
<b>STAV JEDNOTLIVÝCH REGIONÁLNÍCH CÍLŮ 1 .....</b>	<b>49</b>
REGIONÁLNÍ OPERAČNÍ PROGRAM REGIONUSOUDRŽNOSTI SEVEROZÁPAD .....	50
REGIONÁLNÍ OPERAČNÍ PROGRAM REGIONUSOUDRŽNOSTI MORAVSKOSLEZSKO .....	54
REGIONÁLNÍ OPERAČNÍ PROGRAM REGIONUSOUDRŽNOSTI JIHOVÝCHOD .....	58
REGIONÁLNÍ OPERAČNÍ PROGRAM REGIONUSOUDRŽNOSTI STŘEDNÍ MORAVA .....	62
REGIONÁLNÍ OPERAČNÍ PROGRAM REGIONUSOUDRŽNOSTI SEVEROVÝCHOD .....	67
REGIONÁLNÍ OPERAČNÍ PROGRAM REGIONUSOUDRŽNOSTI JIHOZÁPAD .....	71
REGIONÁLNÍ OPERAČNÍ PROGRAM REGIONUSOUDRŽNOSTI STŘEDNÍ ČECHY .....	76
<b>STAV JEDNOTLIVÝCH CÍLŮ 2 .....</b>	<b>80</b>
OPERAČNÍ PROGRAM PRAHA – KONKURENCESCHOPNOST .....	80
OPERAČNÍ PROGRAM PRAHA – ADAPTABILITA .....	85
<b>STAV JEDNOTLIVÝCH OP PŘESHRANIČNÍ SPOLUPRÁCE CÍL 3 K 31.12.2008 .....</b>	<b>8 9</b>
DEFINICE POJMŮ POUŽITÝCH V OP PŘESHRANIČNÍ SPOLUPRÁCE .....	89
OPERAČNÍ PROGRAM PŘESHRANIČNÍ SPOLUPRÁCE ČR-POLSKO .....	91
OPERAČNÍ PROGRAM PŘESHRANIČNÍ SPOLUPRÁCE SR-ČR .....	93
OPERAČNÍ PROGRAM PŘESHRANIČNÍ SPOLUPRÁCE RAKOUSKO-ČR .....	95
OPERAČNÍ PROGRAM PŘESHRANIČNÍ SPOLUPRÁCE SVOBODNÝ STÁT SASKO-ČR .....	97
OPERAČNÍ PROGRAM PŘESHRANIČNÍ SPOLUPRÁCE SVOBODNÝ STÁT BAVORSKO-ČR .....	100
<b>POJMY POUŽITÉ V TABULKÁCH .....</b>	<b>102</b>

## SEZNAM ZKRATEK

AOPK	Agentura ochrany přírody a krajiny	OPPK	Operační program Praha – Konkurenceschopnost
CRR	Centrum pro regionální rozvoj ČR	OPVaVpI	Operační program Výzkum a vývoj pro inovace
ČMZRB	Českomoravská záruční a rozvojová banka s.r.o.	OPVK	Operační program Vzdělávání pro konkurenceschopnost
ČOV	Čistička odpadních vod	OPTP	Operační program Technická pomoc
DGPS	Diferenční navigační systém	OPŽP	Operační program Životní prostředí
EK	Evropská komise	PAAK	Posílení absorpční a administrativní kapacity
ERDF	Evropský fond pro regionální rozvoj	PAS	Pověřené auditní subjekty
ESF	Evropský sociální fond	PCO	Platební certifikační orgán
EU	Evropská unie	PČR	Policie ČR
EUR	Společná evropská měna euro	PO	Prioritní osa
FS	Fond soudržnosti	ŘIS	Říční informační služby
GG	Globální grant	ROP	Regionální operační program/programy
GIP/GP	Grantový individuální projekt	ROPIV	Regionální operační program Jihovýchod
HSS	Hospodářská a sociální soudržnost	ROPIZ	Regionální operační program Jihozápad
IOP	Integrovaný operační program	ROPMS	Regionální operační program Moravskoslezsko
IP	Individuální projekt	ROPS Č	Regionální operační program Střední Čechy
IPRM	Integrovaný plán rozvoje země	ROPSM	Regionální operační program Střední Morava
IS	Informační systém	ROPSV	Regionální operační program Severovýchod
IZS	Integrovaný záchranný systém	ROPSZ	Regionální operační program Severozápad
KD	Kombinovaná doprava	RR	Regionální rada
MD	Ministerstvo dopravy	ŘO	Řídící orgán
MF	Ministerstvo financí	SF	Strukturální fondy
MMR	Ministerstvo promístního rozvoje	SFDI	Státní fond dopravní infrastruktury
MMZ	Měsíční monitorovací zpráva o průběhu čerpání strukturálních fondů a Fondus soudržnosti a národních zdrojů	SFŽP	Státní fond životního prostředí
MPO	Ministerstvo průmyslu a obchodu	TP	Technická pomoc
MPSV	Ministerstvo práce a sociálních věcí	URR	Úřad regionální rady
MSC2007	Monitorovací systém strukturálních fondů a Fondus soudržnosti	VaV	Věda a výzkum
MŠMT	Ministerstvo školství, mládeže a tělovýchovy	VP	Velký projekt
MV	Ministerstvo vnitra	VP	vedoucí partner
MŽP	Ministerstvo životního prostředí	VRR	Výbor regionální rady
NOK	Národní orgán pro koordinaci	ZS	Zprostředkující subjekt
NSRR	Národní strategický referenční rámec		
OP	Operační program/programy		
OP ČR-PL	Operační program přeshraniční spolupráce ČR-Polsko		
OPD	Operační program Doprava		
OPLZZ	Operační program Lidské zdroje a zaměstnanost		
OPPA	Operační program Praha – Adaptabilita		
OPPI	Operační program Podnikání a inovace		

## ÚVOD

---

Měsíční monitorovací zpráva o průběhu čerpání strukturálních fondů, Fondu soudržnosti a národních zdrojů (dále jen MMZ) představuje hlavní výstup monitorování průběhu realizace operačních programů v programovém období 2007-2013.

Vydávání MMZ je v gesci Národního orgánu pro koordinaci, který má ze své centrální koordináční role přístup k agregovaným informacím o realizaci strukturální pomoci EU v ČR. Stejně jako u většiny ostatních zpráv zpracovávaných na úrovni NSRR využívá NOK údaje poskytované nižších úrovní monitorování. Informační hodnota této zprávy tedy přímo závisí na kvalitě a úplnosti informací poskytovaných řídicími orgány a příjemci pomoci. Měsíční monitorovací zpráva vychází v posledním týdnu následujícího kalendářního měsíce.

Účel předkládané MMZ je dvojí povahy. Na jednu stranu MMZ podává informace o pokroku čerpání strukturální pomoci nejen zainteresovaným institucím, ale i široké veřejnosti. Zároveň je tato zpráva nástrojem efektivního řízení evropské strukturální pomoci. Poskytnutí pravidelného shrnujícího přehledu o průběhu čerpání SF/FS a národních zdrojů vede nejen k účinnější kontrole, ale také díky možnosti porovnání jednotlivých OP a identifikaci problému k neustálému zkvalitňování implementačního procesu. Stímtocílem jsou formulovány komentáře NOK.

Následující komentované tabulky poskytují nejdůležitější informace o postupu čerpání prostředků strukturálních fondů, Fondu soudržnosti a národních zdrojů za uplynulý měsíc leden 2009. Při jejich vytváření se NOK opírá po stránce metodické o Metodiku monitorování programů strukturálních fondů a Fondu soudržnosti pro programové období 2007-2013 a po stránce datové o výstupní sestavy informačního systému MSC2007, které jsou NOK generovány za každý kalendářní měsíc.

### STRUKTURA ZPRÁVY

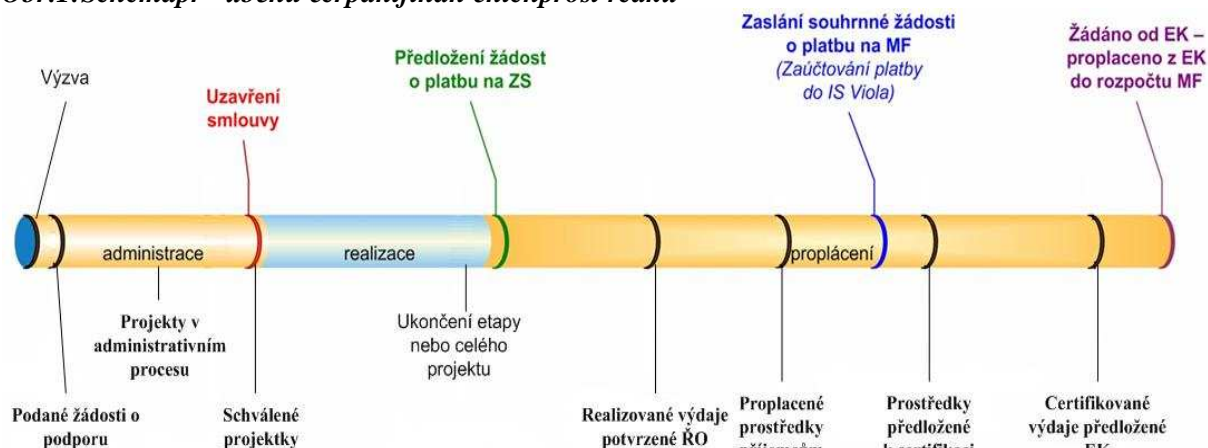
Výběr dat pro měsíční sestavy je nastaven takovým způsobem, aby pokrýval celý cyklus administrace projektů (vyhlášené výzvy, podané žádosti o podporu, vyřazené projekty, projekty ve schvalovacím procesu či projekty schválené, předložené žádosti o platbu až po proplacené prostředky příjemcům a certifikace uskutečněných výdajů).

MMZ se ve své struktuře dělí na dva obsahově odlišné oddíly. První část prezentuje údaje o projektech a údaje o stavu čerpání finančních prostředků z pohledu realizace Národního strategického referenčního rámce. Jedná se o všeobecný pohled, jehož základem jsou agregovaná data za jednotlivé operační programy a za jejich zdroje financování (ESF, ERDF, FS). Druhá a mnohem obsáhlejší část MMZ informuje o stavu realizace strukturální pomoci jednotlivých operačních programů až do úrovně oblastí podpory.

V celém dokumentu se pracuje se třemi druhy tabulek. První typ tabulek „Přehled vyhlášených výzev“ informuje o vyhlášených výzvách v jednotlivých operačních programech od počátku jejich realizace. Aktuálně probíhající výzvy jsou barevně zvýrazněny. Druhý a třetí typ tabulek nasebenavazují. Tabulky „Údaje o projektech/GIP/GG“ sledují proces administrace projektů před zahájením čerpání, poskytují informace o počtu projektů/GIP/GG a výši naně vázaných finančních prostředků v Kč. Podané žádosti o podporu, projekty/GIP/GG vyřazené z administrace a schválené projekty/GIP/GG představují úhrn celkového počtu projektů/GIP/GG od počátku programového období dodne vygenerování sestavy. Projekty/GIP/GG ve schvalovacím procesu jsou dynamického charakteru, zachycují pouze jejich

aktuální stav ke dni, kdy byla sestava vygenerována (tj. jde o stav projektu/ GIP/ GG, které zahrnují podané žádosti o podporu až do jejich schválení). Třetí typ tabulek „Údaje o stavu čerpání finančních prostředků“ se pak zaměřuje na schválené projekty/ GIP/ GG a umožňuje rychle zjistit, jak čerpání dotyčného OP pokračuje (viz obr. 1 Schéma čerpání finančních prostředků). Tato tabulka pracuje s finančními prostředky v kumulativních číslech, která jsou pro sledování pokroku implementačního procesu předvádná na podíl finanční alokace na uplynulé roky 2007+2008 uvedených v procentech.

**Obr. 1: Schéma průběhu čerpání finančních prostředků**



## SYSTEMSBĚRUDAT

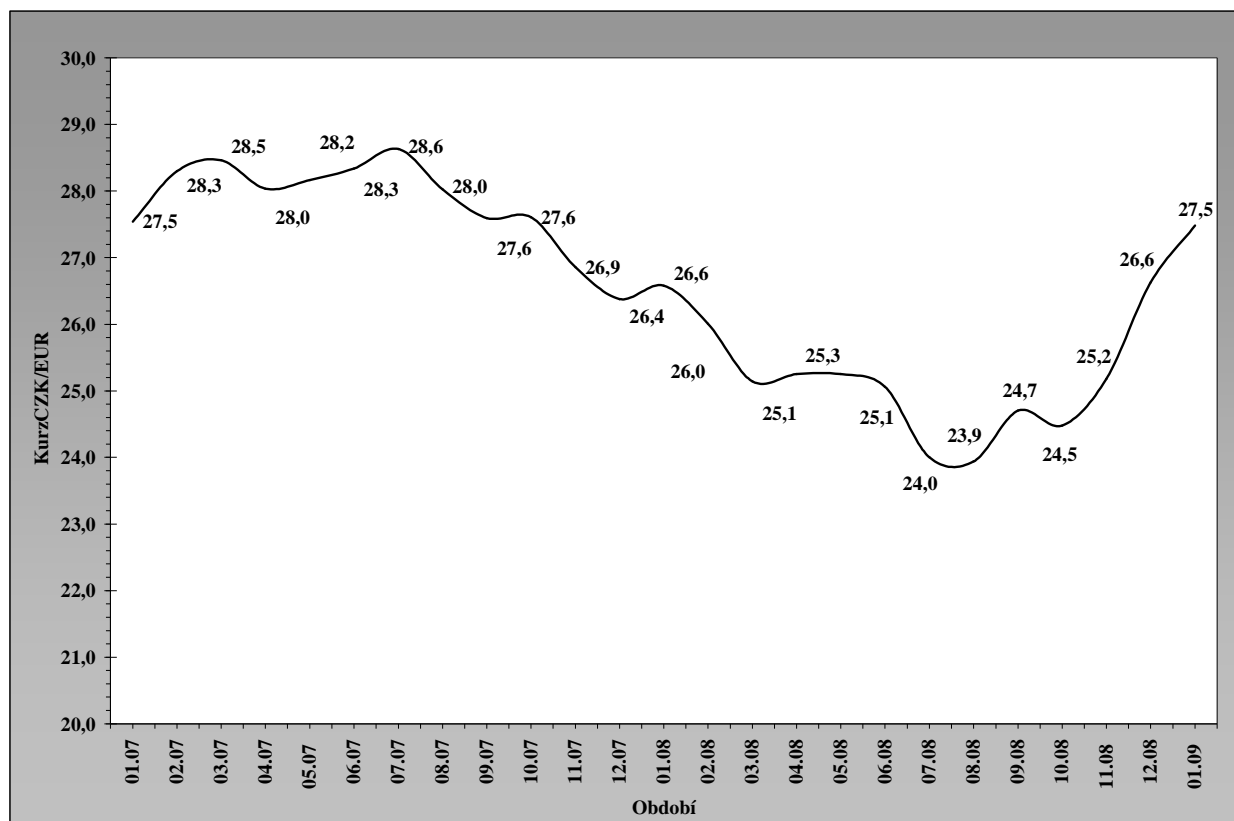
Sběr dat pro tabulkovou část MMZ je standardně prováděn z databáze MSC2007. Datum a čas startu generování dat je nastaveno na 3. den v měsíci, případně na 1. st. ředu v měsíci, pokud bude 3. den v měsíci připadat na sobotu, neděli, pondělí nebo úterý. Nutnou podmínkou pro zajištění souladu mezi obsahem MMZ a reálným stavem implementace jednotlivých OP je respektování Metodiky monitorování programů SF/FS pro programové období 2007-2013 v šesti častnějším subjekty.

Data v takto vygenerovaných tabulkách se vztahují k poslednímu dni v předcházejícím měsíci. Pro komentář NOK jsou zásadně využívána data z MSC2007. Jen doplnkově jsou informace získávány přímo od řídicích orgánů, případně z internetových stránek jednotlivých operačních programů.

## VLIV MĚNOVÉHO KURZU KČNA ALOKACI

Měnový kurz v MMZ je p řebírán MSC2007 z informa čního systému Viola (IS MFNF). Do Violy se přenáší kurz, který ECB stanovuje na následujícím ěsíci, a to každy p ředposlední den m ěsíci. Na po čátku programového období 2007-2013, tedy v lednu 2007, byl kurz K č k EUR stanoven na 27,540. Ke dni generování sestavy, tj. ke 4.2.2009 se kurz K č -EUR pohyboval ve výši 27,480. Od po čátku programového období posílil tedy ěeskám ěnasvou hodnotu k EUR o 0,2 procenta.

Obr.2: Vývoj kurzu K č k EUR



Zdroj: MSC2007

## AKTUÁLNÍ SD ĚLENÍ

V p řub ěhem ěsíce ledna 2009 NOK vydal pop ř. aktualizoval následující metodické pokyny:

- ✓ Doporučené postupy pro tvorbu výro ční zprávy o provád ění opera čního programu v období 2007-2013,
- ✓ Rámcová metodika řízení rizik,
- ✓ Postupy zadání veřejných zakázek.

Podnětné návrhy ke zlepšení obsahu MMZ jsou vítány a mohou být zaslány na emailovou adresu: [nok@mmr.cz](mailto:nok@mmr.cz).

## PŘEHLED OPERAČNÍCH PROGRAMŮ OBDOBÍ 2007-2013

Operační programy, v rámci kterých jsou finanční prostředky čerpány, spadají do gesce různých resortů, tj. řídicích orgánů. Řídicí orgán je odpovědný za provádění operačního programu, resp. za průběh čerpání finančních prostředků jednotlivého OP.

Z 26 aktivit v rámci NSRR (24 OP a dva specifické programy) se 18 operačních programů nachází v gesci českých řídicích orgánů. Následující tabulka zobrazuje přehled základních informací o jednotlivých OP :

**Tab.1-P Přehled operačních programů programového období 2007–2013**

Zkratka OP	Název OP/ROP a zdroj financování	Řídicí orgán	% zalokace NSRR
<b>1.cíl: Konvergence</b>			
Tematické OP			
OPD	OP Doprava (FS/ERDF)	Ministerstvo dopravy	21,8
OPŽP	OP Životní prostředí (FS/ERDF)	Ministerstvo životního prostředí	18,5
OPPI	OP Podnikání a inovace (ERDF)	Ministerstvo průmyslu a obchodu	11,5
OPVaVpI	OP Výzkum a vývoj pro inovace (ERDF)	Ministerstvo školství, mládeže a tělovýchovy	7,8
OPVK*	OP Vzdělávání pro konkurenceschopnost (ESF)	Ministerstvo školství, mládeže a tělovýchovy	6,9
OPLZZ*	OP Lidské zdroje a zaměstnanost (ESF)	Ministerstvo práce a sociálních věcí	6,9
IOP*	Integrovaný operační program (ERDF)	Ministerstvo promístního rozvoje	6,0
OPTP*	OP Technická pomoc (ERDF)	Ministerstvo promístního rozvoje	0,9
Regionální OP			
ROPSZ	RO pro NUTS II Severozápad (ERDF)	RR Severozápad (Ústí nad Labem)	2,8
ROPMS	RO pro NUTS II Moravskoslezsko (ERDF)	RR Moravskoslezsko (Ostrava)	2,7
ROPJV	RO pro NUTS II Jihovýchod (ERDF)	RR Jihovýchod (Brno)	2,7
ROPSM	RO pro NUTS II Střední Morava (ERDF)	RR Střední Morava (Olomouc)	2,5
ROPSV	RO pro NUTS II Severovýchod (ERDF)	RR Severovýchod (Hradec Králové)	2,5
ROPJZ	RO pro NUTS II Jihozápad (ERDF)	RR Jihozápad (České Budějovice)	2,3
ROPS Č	RO pro NUTS II Střední Čechy (ERDF)	RR Střední Čechy (Praha)	2,1
<b>2.cíl: Regionální konkurenceschopnost a zaměstnanost</b>			
OPPK	OP Praha – Konkurenceschopnost (ERDF)	Magistrát hl. m. Prahy	0,9
OPPA	OP Praha – Adaptabilita (ESF)	Magistrát hl. m. Prahy	0,4
<b>3.cíl: Evropská územní spolupráce</b>			
ČR-PL	OP P řeshraniční spolupráce ČR-Polsko (ERDF)	Ministerstvo promístního rozvoje	0,8
SR-ČR**	OP P řeshraniční spolupráce SR-ČR (ERDF)	---	---
Rakousko-ČR**	OP P řeshraniční spolupráce Rakousko-ČR (ERDF)	---	---
Sasko-ČR**	OP P řeshraniční spolupráce Sasko-ČR (ERDF)	---	---
Bavorsko-ČR**	OP P řeshraniční spolupráce Bavorsko-ČR (ERDF)	---	---
OPMS**	OP Mezi regionální spolupráce	---	---
OPNS**	OP Nadnárodní spolupráce	---	---
Interact**	Servisní program INTERACT II	---	---
ESPON**	Program ESPON 2013	---	---

\* OP je tzv. vícecílový operační program, tzn. že OP je vedle 1. cíle "Konvergence" financovány také z finančních prostředků pro 2.cíl "Regionální konkurenceschopnost a zaměstnanost".

\*\* OP není v gesci českého ŘO.



## REALIZACE NSRR

K4. února 2009 bylo řídicím orgánům 17 operačních programů cílů Konvergence stejného jako Regionální konkurenceschopnost a zaměstnanost předloženo celkem **14655 žádostí o podporu** v celkové výši **cca 434,1 mld. Kč**. Celkový počet předložených žádostí se zaměřících leden 2009 v porovnání s prosincem 2008 zvýšilo o 4,3 procenta v rámci počtu žádostí o 6,7 procenta v rámci finančních prostředků vázaných na tyto projektové žádosti. Doposud podané projektové žádosti **převyšují dvojnásobně** finanční prostředky vyhrazené na souhrnnou alokaci let 2007+2008, zájem potenciálních příjemců pomoci opodporu ze SF/FS je tedy vsoučasnosti vysoký.

**Tab.2-Údaje o projektech/GG podle jednotlivých O P/ROP a fondů EU (EU a národní zdroje)**

Operační program /Fond	IP/GG	Podané žádosti o podporu/oGG		Projekty/GG vyřazené z administrace		Projekty/GG veschvalovacím procesem		Schválené projekty/GG	
		počet	vmil.Kč	počet	vmil.Kč	počet	vmil.Kč	počet	vmil.Kč
-	-	odpočítku období		odpočítku období		aktuální stav		odpočítku období	
OPD	IP	132	138132,6	10	336,8	54	42805,9	68	94989,9
OPŽP	IP	3556	83240,0	971	26047,6	1134	22988,1	1451	34204,2
OPPI	IP	2850	21256,8	716	6868,9	713	7738,7	1421	6649,2
OPVaVpI	IP	0	0,0	0	0,0	0	0,0	0	0,0
OPVK	IP	1060	15084,5	172	2418,0	840	11909,7	48	756,8
	GG	47	8510,7	0	0,0	8	1893,6	39	6617,1
OPLZZ	IP	128	16524,4	14	1503,7	99	7336,9	15	7683,8
	GG	14	20360,4	1	1304,5	1	1304,5	12	17751,4
IOP	IP	547	4894,8	10	97,6	332	3856,3	205	940,8
OPTP	IP	39	1574,8	0	0,0	18	982,3	21	592,6
ROPSZ	IP	324	15979,6	183	6837,1	46	2666,7	95	6475,8
ROPMS	IP	423	8987,3	114	1510,0	251	4807,2	58	2670,0
ROPJV	IP	868	19710,0	305	5361,3	348	8127,6	215	6221,1
ROPSM	IP	655	12956,3	218	4328,2	354	6277,5	83	2350,6
ROPSV	IP	721	21883,6	223	6652,9	362	10640,7	136	4590,0
ROPJZ	IP	1330	21537,2	989	14675,0	118	1938,7	223	4923,6
ROPSČ	IP	593	12672,2	230	3796,6	216	5183,3	147	3692,3
OPPK	IP	186	3615,8	125	1836,2	23	1577,1	38	202,5
OPPA	IP	1182	7222,5	219	1232,8	811	5115,9	152	873,8
OPČR-PL	IP	-	-	-	-	-	-	-	-
ESF	IP	2370	38831,50	405	5154,60	1750	24362,40	215	9314,50
	GG	61	28871,1	1	1304,5	9	3198,1	51	24368,5
ERDF	IP	10106	191873,20	3432	55112,00	3602	77848,70	3072	58912,50
FS	IP	2118	174567,70	662	23236,30	367	41741,40	1089	109590,00
NSRR	IP	<b>14594</b>	<b>405272,40</b>	<b>4499</b>	<b>83502,80</b>	<b>5719</b>	<b>143952,60</b>	<b>4376</b>	<b>177817,00</b>
	GG	<b>61</b>	<b>28871,1</b>	<b>1</b>	<b>1304,5</b>	<b>9</b>	<b>3198,1</b>	<b>51</b>	<b>24368,5</b>
	celkem	<b>14655</b>	<b>434143,5</b>	<b>4500</b>	<b>84807,3</b>	<b>5728</b>	<b>147150,7</b>	<b>4427</b>	<b>202185,5</b>

Zdroj: MSC2007-4.2.2009

V centrálním monitorovacím systému je vsoučasné době zaevidováno **4427 schválených projektů**, které dosahují **hodnoty 202,2 mld. Kč**, což je suma dosahující **99,2 procent souhrnné indikativní alokace** na roky 2007+2008. V mezích měsíčního srovnání tedy počet schválených projektů narostl navzdory oslabování **Kč o 26,2 procent** indikativní alokace na roky 2007+2008. Největší podíl na tomto nárůstu vykazuje OP Doprava, který v měsíci lednu 2009 schválil 13 nových projektů ve výši cca 28 mld. Kč. Inadále se 39 procent všech předložených žádostí o podporu nachází **veschvalovacím procesem**.

K4.únoru 2009 bylo p řijemcům strukturální pomoci **proplaceno** cca 2,2mld.K ě, což je částka představující zhruba **1 procento souhrnné alokace 2007+2008** . Také suma prost ředků **předložených kcertifikaci** je jak na úrovni NSRR tak v rámci jednotlivých OP zanedbatelná a obnáší **0,2 procenta** souhrnné indikativní alokace 2007+2008.

Stav pokroku čilosti implementa čního procesu by měl být ideálním p řípadě průběhu v etím kalendářním roku programového období hodnocen podle výše pro placených finan čních prost ředků p řijemců resp. podle výše prost ředků p ředložených kcertifikaci. Vzhledem k tomu, že **finanční prost ředky svým p řijemcům doposud proplatilo** jen 9 OP ze 17 (všechny ROPy, OP Doprava a OP ŽP) a **žádosti ocertifikaci** p ředložily doposud 4 OP ze 17 možných (OP ŽP, ROPy MS , SV a JZ), nadále z ůstavá hlavním kritériem pro hodnocení pokroku jednotlivých OP **stav schválených projekt ů. Nejvyšší stav schválených projekt ů** vzhledem ke své alokaci na roky 2007+2008 vykazují – stejn ě jako v minulém měsíci – z tématických OPODoprava (200,1 procenta alokace) a OPLZZ (168,3 procenta alokace, což je z p ůsobením p řede vším GG<sup>1</sup>), z regionálních OP je to mutaku ROPJV (107,4 procenta alokace) a ROZ SZ (105,6 procenta alokace). **Nejnižší stav implementace** vzhledem k podílu schválených projekt ů na alokaci 2007+2008 naopak vykazují IOP (7,2 procenta alokace), OPPK (9,8 procenta alokace) a OPTP (29,1 procenta alokace). **OP VaVpI je poslední z 18 OP v gesci českých ŘO, které stále nedisponuje žádnými schválenými projekty.**

**Podíl projekt ů vy řazených z administrace** z ůstal v mezích šestičinného srovnání nezmeněn, tj. za měsíc leden 2009 činil souhrnn ě **30,7 procenta** . Hlavním důvodem vy řazení zhruba třetiny všech p ředložených žádostí jsou formální či kvalitativní nedostatky p ředložených projekt ů, pop ř. n ěkolikanásobný p řevis žádostí v určitých oblastech podpory<sup>2</sup>. V rámci jednotlivých zdroj ů financování dosahuje podíl vyřazených projektových žádostí 34,0 procenta u **ERDF-projektů**, 31,3 procenta u **FS-projektů** a 16,7 procenta u **projektů financovaných z ESF. Z tématických opera čních program ů** nejvyšší podíl vyřazených projekt ů vykazuje OP Praha konkurenceschopnost (67,2 procenta) a pak OP Životní prostředí (27,3 procenta). **Z regionálních OP** z řeteln ěp řesahují ROPJZ (74,4 procenta) a ROPSZ (56,5 procenta) průměrný podíl vy řazených projekt ů nejen v rámci NSRR, ale také v rámci ROP (pr ůměr vy řazených projektů v rámci ROP je podstatn ě vyšší a činí 42,3 procenta). Naopak, z celkového hlediska **nejnižší podíl vy řazených žádostí** o podporu vykazují OP TP (žádná vy řazená projektová žádost), IOP (1,8 procenta), OP Doprava (7,6 procenta) a OPLZZ (10,6 procenta).

Operační programy nabízejí finan ční podporu na základ ě vyhlášených výzev jak na úrovni prioritních os či oblastí podpory resp. podoblastí podpory. V rámci 17 OP v gesci českých řídicích orgán ů (bez OP přeshraniční spolupráce ČR-Polsko) je to ůroveň **celkem 222** . K4.únoru 2009 byly vyhlášeny výzvy **na 199 oblastí podpory** . Z porovnání stavu vyhlášených výzev tedy vyplývá, že dosud nebyly otev řeny výzvy **pro 23 oblastí podpory** . Podrobn ě p řehled o výzvách, které doposud nebyly otev řeny, je uveden v kapitole „Stav jednotlivých OP“ uvedených OP/R OP.

<sup>1</sup>Více informací v komentá ři k OPLZZ.

<sup>2</sup>Podrobn ější informace k této problematice jsou uvedeny v komentá řích k jednotlivým OP.

Tab.3-Údajeostavu čerpánífinančníchprostředkůpodlejednotlivýchOP/ROPafondůEU(EUanárodníchzdrojů)

Operační program /Fond	IP/GG	Celková alokace podpory 2007-2013			Alokacepodpory 2007+2008		Podanéžádosti opodporu/oGG		Schválenéprojekty/GG		Předloženéžádosti oplatbu		Proplacenéprostředky příjemcům		Prostředky předložené kcertifikaci	
		vmil.K č	vmil.K č	%	vmil.K č	%	vmil.K č	%	vmil.K č	%	vmil.K č	%	vmil.K č	%	vmil.K č	%
		a	b	b/a	c	c/b	d	d/b	e	e/b	f	f/b	g	g/b		
OPD	IP	186672,6	47461,4	25,4	138132,6	291,0	94989,9	200,1	1075,4	2,3	813,4	1,7	0,0	0,0		
OPŽP	IP	158991,8	40423,5	25,4	83240,0	205,9	34204,2	84,6	179,0	0,4	179,0	0,4	194,2	0,5		
OPPI	IP	98323,8	24998,8	25,4	21256,8	85,0	6649,2	26,6	0,0	0,0	0,0	0,0	0,0	0,0		
OPVaVpI	IP	66943,9	17020,4	25,4	0,0	0,0	0,0	0,0	0,0	0,0	0,0	0,0	0,0	0,0		
OPVK	IP	59121,3	15041,1	25,4	15084,5	100,3	756,8	5,0	0,0	0,0	0,0	0,0	0,0	0,0		
	GG				8510,70	56,6	6617,1	44,0	0,0	0,0	0,0	0,0	0,0	0,0		
OPLZZ	IP	59402,8	15117,5	25,4	16524,4	109,3	7683,8	50,8	159,8	1,1	0,0	0,0	0,0	0,0		
	GG				20360,4	134,7	17751,4	117,4	0,0	0,0	0,0	0,0	0,0			
IOP	IP	51157,7	13023,4	25,5	4894,8	37,6	940,8	7,2	0,8	0,0	0,8	0,0	0,0	0,0		
OPTP	IP	8010,7	2038,9	25,5	1574,8	77,2	592,6	29,1	0,0	0,0	0,0	0,0	0,0	0,0		
ROPSZ	IP	24114,9	6131,2	25,4	15979,6	260,6	6475,8	105,6	153,1	2,5	67,1	1,1	0,0	0,0		
ROPMS	IP	23150,9	5886,1	25,4	8987,3	152,7	2670,0	45,4	273,5	4,6	259,6	4,4	69,9	1,2		
ROPIV	IP	22774,3	5790,4	25,4	19710,0	340,4	6221,1	107,4	439,0	7,6	356,5	6,2	0,0	0,0		
ROPSM	IP	21253,0	5403,6	25,4	12956,3	239,8	2350,6	43,5	186,6	3,5	137,2	2,5	0,0	0,0		
ROPSV	IP	21222,9	5395,9	25,4	21883,6	405,6	4590,0	85,1	368,3	6,8	229,3	4,2	34,0	0,6		
ROPIZ	IP	20033,0	5093,4	25,4	21537,2	422,8	4923,6	96,7	144,4	2,8	121,4	2,4	52,1	1,0		
ROPSČ	IP	18074,9	4595,5	25,4	12672,2	275,8	3692,3	80,3	133,8	2,9	35,8	0,8	0,0	0,0		
OPPK	IP	7595,3	2063,8	27,2	3615,8	175,2	202,5	9,8	0,0	0,0	0,0	0,0	0,0	0,0		
OPPA	IP	3504,0	952,1	27,2	7222,5	758,6	873,8	91,8	0,0	0,0	0,0	0,0	0,0	0,0		
OPČR-PL	IP	7095,0	1954,9	27,6	-	-	-	-	-	-	-	-	-	-		
ESF	IP	122028,1	31110,7	25,5	38831,5	124,8	9314,5	29,9	159,8	0,5	0,0	0,0	0,0	0,0		
	GG				28871,1	92,8	24368,5	78,3	0,0	0,0	0,0	0,0				
ERDF	IP	450300,9	114683,2	25,5	191873,2	167,3	58912,5	51,4	2448,4	2,1	1948,0	1,7	195,3	0,2		
FS	IP	285113,8	72597,9	25,5	174567,7	240,5	109590,0	151,0	505,6	0,7	252,2	0,3	154,9	0,2		
NSRR	IP	857442,7	218391,9	25,5	405272,4	185,6	177817,0	81,4	3113,8	1,4	2200,2	1,0	350,2	0,2		
	GG				28871,1	13,2	24368,5	11,2	0,0	0,0	0,0	0,0				
	celkem				434143,5	198,8	202185,5	92,6	3113,8	1,4	2200,2	1,0	350,2	0,2		

Měnovýkurz: 1EUR=27,480CZK-měsíčníkurz převzatýzMSC2007

Zdroj:MSC2007-4.2.2009

# STAV JEDNOTLIVÝCH SEKTOROVÝCH OP CÍLE 1

## OPERAČNÍ PROGRAM DOPRAVA

Operační program Doprava je z hlediska finančních alokací nejobjemnější operační program ČR. OP Doprava je financován z ERDF a FS.

Finanční prostředky programu jsou určeny na zvýšení kvality všech typů dopravy (silniční, železniční a vnitrozemské vodní dopravy, multimodální nákladní přepravy) a dopravní infrastruktury, které povede ke zlepšení dostupnosti dopravy. Podmínkou podpory předložených projektů jsou minimální negativní dopady na životní prostředí. Podpora OP Doprava se soustředí také na pražské metro - intervence OP Doprava jsou tedy zaměřeny na celé území ČR.

Řídicím orgánem OP Doprava je Ministerstvo dopravy, funkci zprostředkujícího subjektu vykonává Státní fond dopravní infrastruktury. Více informací lze nalézt na internetových stránkách [www.opd.cz](http://www.opd.cz).

**Tab.4-Struktura operačního programu Doprava**

Číslo oblasti/ podoblasti podpory	Název oblasti/podoblasti podpory	% alokace na program
<b>OP Doprava</b>		
<b>Prioritní osa 1 – Modernizace železniční sítě TEN-T</b>		
1.1	Modernizace a rozvoj železničních tratí sítě TEN-T, včetně železničních uzlů	36,0
1.2	Zajištění interoperability na stávajících železničních tratích, zajištění souladu s TSI a rozvoj telematických systémů	2,0
<b>Prioritní osa 2 – Výstavba a modernizace dálniční a silniční sítě TEN-T</b>		
2.1	Modernizace a rozvoj dálniční a silniční sítě TEN-T	26,3
2.2	Rozvoj inteligentních dopravních systémů v silniční dopravě a systémů ke zvýšení bezpečnosti a plynulosti silniční dopravy	1,5
<b>Prioritní osa 3 – Modernizace železniční sítě mimo síť TEN-T</b>		
3.1	Modernizace a rozvoj železničních tratí mimo síť TEN-T	6,8
<b>Prioritní osa 4 – Modernizace silniční řídky mimo TEN-T</b>		
4.1	Rekonstrukce a modernizace silničních řídk mimo TEN-T	18,2
<b>Prioritní osa 5 – Modernizace a rozvoj pražského metrového systému řízení silniční dopravy hl.m. Praze</b>		
5.1	Rozvoj sítě metra v Praze	5,1
5.2	Zavádění systému řízení a regulace silničního provozu v Praze	0,6
<b>Prioritní osa 6 – Podpora multimodální nákladní přepravy a rozvoj vnitrozemské vodní dopravy</b>		
6.1	Podpora multimodální nákladní přepravy, nákup dopravních prostředků a přepravních jednotek pro KD, modernizace překladišť KD	0,2
6.2	Rozvoj a modernizace vnitrozemských vodních cest sítě TEN-T a mimo TEN-T	1,6
6.3	Podpora a modernizace říčních plavidel	0,2
<b>Prioritní osa 7 – Technická pomoc</b>		
7.1	Technická pomoc	1,4

Dosud nebyly vyhlášeny výzvy pro předkládání žádostí o podporu vedvou oblastech zaměřujících se na rozvoj inteligentních dopravních systémů v silniční dopravě, systému ke zvýšení bezpečnosti a plynulosti silniční dopravy a rozvoj sítě metra v Praze (oblasti podpory 2.2, 5.1). Obě oblasti jsou realizované v rámci pravidel stanovenými vyhláškou č. 560/2006 o účásti státního rozpočtu na financování programů reprodukce majetku. Je tedy nutné nejdříve schválit příslušnou dokumentaci programu, teprve poté realizovat danou problematiku v rámci OP D. V současné době se zpracovává dokumentace pro oblast podpory 5.1, kde se vyhlášením výzvy posunulo na první polovinu 2009. Druhá zmíněná oblast podpory bude následovat.

**Tab.5-P řehledvyhlášenýchvýzevopera čníhoprogramuDoprava**

Oblast podpory	Pořadí vyhlášených výzev	Typvýzvy	Datum vyhlášení výzvy/zahájení příjmužádostí	Datum ukončení příjmužádostí	Alokace navyhlášenou výzvu (EU+národní zdroje)	Podílalokace navyhlášených výzvách kalokaci 2007–2013
-	-	-	-	-	vmil.K č	%
-	a	b	c	d	e	f
1.1	1	kontinuální	9.7.2007	30.6.2015	N/A*	N/A
1.2	1	kontinuální	9.7.2007	30.6.2015	N/A*	N/A
2.1	1	kontinuální	9.7.2007	30.6.2015	N/A*	N/A
3.1	1	kontinuální	9.7.2007	30.6.2015	N/A*	N/A
4.1	1	kontinuální	9.7.2007	30.6.2015	N/A*	N/A
5.2	1	kontinuální	30.11.2007	30.6.2015	1067,1	100,0
6.1	1	kolová	22.2.08/1.4.08	31.5.2008	54,0	12,3
6.2	1	kontinuální	9.7.2007	30.6.2015	N/A*	N/A
6.3	1	kolová	26.9.08/2.10.08	20.10.2008	98,7	22,6
7.1	1	kontinuální	1.7.2007	30.6.2015	2650,5	100,0
<b>OPD</b>	<b>celkem10</b>	-	-	-	<b>180229,7</b>	<b>96,5</b>

Poznámka:

\* Alokacebylauvedenasouhrmn ěprovíceoblastípodpory,atovevyší176359,4m il.K č.

Měnovýkurz:1EUR=27,480CZK-m ěsíčníkurz p řevzatýzMSC2007

Zdroj:MSC2007-4.2.2009,webovéstránky ŘOOPDoprava

Během prvního m ěsíce roku 2009 byly nov ě zaregistrovány čtyři projektové žádosti, které zvýšily celkový finan ční požadavek vdosud zaregistrovaných žádostech o 1 5,6 mld. K č. Celkový objem předloženýchžádostí138,1mld.K čp ředstavujenecelých74procentzalokované částkyproOPDoprava na celé programové období. Další zm ěnu vrámci celého OP Doprava zaznamenaly projekty s chválené řídicímorganem,kekterým nov ěp řibýlo13projekt ůvybranýchkrealizaci.Celkovýfinan čnípožadavek těchtonov ěschválenýchprojekt ů činí28mld.K č.Souhrmn ěpožadujedosud68schválenýchprojekt ůcca 95 mld. K č (což o rovných 100 procent p řesahuje alokaci pro OP Doprava na roky 2007+2008). Realizace zmín ěnýchnov ěschválenýchprojekt ůpodpo řírozvoj železni čních tratí a silnic I. t řídý sít ě TEN-Timimoní.Schvalovacímprocesemprochází54 žádostí, kterýmodpovídáfinan čnípožadavekve výšicca43mld.K č.

Voblasti **rozvoje železnic** došlo dle údaj ů v monitorovacím systému ke zm ěně ve stavu projekt ů vybranýchkrealizacivrámcil.prioritníosy.Oj edenvelkýprojektsezvýšilpo četschválenýchprojekt ů voblastipodpory **1.1,„Modernizacearozvoježelezni čníchtratísít ěTEN-T“**. Realizacíprojektu,jehož způsobilé výdaje sahají k3,5 mld. K č, bude podpo řena optimalizace železni ční trat ě St říbro – Planá uMariánských Lázní. Celkově 12 schválených žádostí vtéto oblasti podpory (z nichž je 8 velkých projektů) požaduje podporu ve výši 26 mld. K č nebo-li 40 procent zalokace na tuto oblast podpor ůy naobdobí2007-2013.

První schválené žádosti zaznamenala oblast podpory **1.2 „Zajištění interoperability na stávajících železničních tratích“**. Oba projekty zast řeší vybavení železni čních tratí evropského významu na trase Kolín- ČeskáT řebová-Brno-B řeclavst.hraniceaB řeclav-P řerov-Ostrava-st.hranicePolsko,ato novýmradiovým systémem GSM-R. Systém p ředstavuje pro železnici další postupný krok souvise jící snezbytnýmzajišt ěnímjednohozprvk ůinteroperability<sup>3</sup>,atímtedyikrokkumožn ěníbezproblémového přístupu zahrani čních dopravc ů na ěskou železnici. V neposlední řadě je nezbytnou podmínkou proza členění ěskéželeznicedo evropskéhoželezni čníhosystému.

<sup>3</sup>Schopnostmezinárodníchsystém ů vzájemněsposkytovatslužbyaefektiv ě spolupracovat.

K realizaci dalšího nově schváleného projektu dojde i na **železnicích mimo transevropskou síť tedy oblast podpory 3.1.** Na elektrizaci úseku Zábřeh–Šumperk bude vynaloženo 1,4 mld. Kč.

Posun zaznamenali **silniční sektor**. V oblasti podpory **2.1., Modernizace rozvoje dálnic a silnic sítě TEN-T** byly nově zaregistrovány dva projekty, z nichž jeden spadá do kategorie velkých projektů (stavba dálnice D3 v úseku Tábor - Veselí nad Lužnicí v délce 30,055 km, objem způsobilých výdajů 13 mld. Kč). U dalších třech velkých projektů byl ukončen hodnotící proces spozitivním výsledkem. Souhrnná výše způsobilých výdajů ve všech dosud schválených projektech v oblasti podpory 2.1 (47 mld. Kč) představuje 96 procent z alokace této oblasti podpory na celé období.

**Tab.6-Údaje o projektech operačního programu Doprava (EU a národní zdroje)**

Prioritní osa/ Oblast podpory	Podané žádosti o podporu		Projekty vyřazené z administrace		Projekty veschvalovacím procesu		Schválené projekty a projekty v realizaci	
	počet	v mil. Kč	počet	V mil. Kč	počet	v mil. Kč	počet	v mil. Kč
-	odpočátku období		Odpočátku období		aktuálně stav		odpočátku období	
1.1	14	31683,7	0	0,0	2	5367,4	12	26316,2
1.2	2	387,1	0	0,0	0	0,0	2	387,1
<b>1</b>	<b>16</b>	<b>32070,8</b>	<b>0</b>	<b>0,0</b>	<b>2</b>	<b>5367,4</b>	<b>14</b>	<b>26703,3</b>
2.1	9	64472,6	0	0,0	3	17560,6	6	46912,0
2.2	0	0,0	0	0,0	0	0,0	0	0,0
<b>2</b>	<b>9</b>	<b>64472,6</b>	<b>0</b>	<b>0,0</b>	<b>3</b>	<b>17560,6</b>	<b>6</b>	<b>46912,0</b>
3.1	6	1796,9	0	0,0	0	0,0	6	1796,9
<b>3</b>	<b>6</b>	<b>1796,9</b>	<b>0</b>	<b>0,0</b>	<b>0</b>	<b>0,0</b>	<b>6</b>	<b>1796,9</b>
4.1	43	34067,3	0	0,0	14	16823,0	29	17244,4
<b>4</b>	<b>43</b>	<b>34067,3</b>	<b>0</b>	<b>0,0</b>	<b>14</b>	<b>16823,0</b>	<b>29</b>	<b>17244,4</b>
5.1	0	0,0	0	0,0	0	0,0	0	0,0
5.2	2	1236,1	0	0,0	1	580,4	1	655,7
<b>5</b>	<b>2</b>	<b>1236,1</b>	<b>0</b>	<b>0,0</b>	<b>1</b>	<b>580,4</b>	<b>1</b>	<b>655,7</b>
6.1	14	415,5	10	336,8	4	78,6	0	0,0
6.2	11	2926,9	0	0,0	6	2359,3	5	567,6
6.3	24	36,7	0	0,0	24	36,7	0	0,0
<b>6</b>	<b>49</b>	<b>3379,1</b>	<b>10</b>	<b>336,8</b>	<b>34</b>	<b>2474,6</b>	<b>5</b>	<b>567,6</b>
7.1	7	1109,9	0	0,0	0	0,0	7	1109,9
<b>7</b>	<b>7</b>	<b>1109,9</b>	<b>0</b>	<b>0,0</b>	<b>0</b>	<b>0,0</b>	<b>7</b>	<b>1109,9</b>
ERDF	92	37446	10	337	48	19298	34	17812
FS	40	100686	0	0	6	23508	34	77178
<b>OPD</b>	<b>132</b>	<b>138133</b>	<b>10</b>	<b>337</b>	<b>54</b>	<b>42806</b>	<b>68</b>	<b>94990</b>

Zdroj: MSC2007-4.2.2009

Rozvoj **silnic I. tříd** v rámci **TEN-T** podpoří šest nově schválených projektů v rámci **oblasti podpory 4.1**, a to finančním objemem 5,3 mld. Kč.

Porovnáme-li oblast železniční a silniční dopravy v rámci Transevropské sítě železniční, na jejichž rozvoj a modernizaci byly vyčleněny dvě zhruba stejné vysoké alokace (cca 82 mld. Kč pro každou oblast), v číslu převahu vykazují stále silniční projekty, a to jak do počtu projektů, tak do objemu požadovaných finančních prostředků. V číselném vyjádření představují zaregistrované železniční projekty 34 mld. Kč (z toho 29 mld. Kč schváleno nebo-li 35 procent z alokace pro železniční projekty na období 2007-2013) oproti zaregistrovaným silničním projektům, které požadují částku 98 mld. Kč (z toho 64 mld. Kč schváleno, což představuje 75 procent z alokace pro silniční projekty na období 2007-2013).

Během ledna 2009 bylo na úřady žadatelů převedeno dalších cca 140 mil. Kč. Celkem bylo k 4. únoru 2009 proplaceno 813 mil. Kč, což představuje cca dvě procenta z alokace programu na roky 2007+2008.

**Tab.7-Údajeostavu čerpánífinančníchprostředkůoperačníhoprogramuDoprava(EUanárodnízdroje)**

Prioritní osa/ Oblast podpory	Celkováalokace podpory 2007-2013		Alokacepodpory 2007+2008		Podanéžádosti opodporu		Schválenéprojekty		Předloženéžádosti oplatbu		Proplacenéprostředky příjemcům		Prostředkypředložené kcertifikaci	
	-	vmil.Kč	vmil.Kč	%	vmil.Kč	%	vmil.Kč	%	vmil.Kč	%	vmil.Kč	%	vmil.Kč	%
-	a	b	b/a	c	c/b	d	d/b	e	e/b	f	f/b	g	g/b	
1.1	67167,4	17102,7	25,5	31683,7	185,3	26316,2	153,9	247,8	1,4	29,5	0,2	0,0	0,0	
1.2	3644,8	928,1	25,5	387,1	41,7	387,1	41,7	50,0	5,4	39,9	4,3	0,0	0,0	
<b>1</b>	<b>70812,1</b>	<b>18030,7</b>	<b>25,5</b>	<b>32070,8</b>	<b>177,9</b>	<b>26703,3</b>	<b>148,1</b>	<b>297,7</b>	<b>1,7</b>	<b>69,5</b>	<b>0,4</b>	<b>0,0</b>	<b>0,0</b>	
2.1	49117,2	12506,6	25,5	64472,6	515,5	46912,0	375,1	0,0	0,0	0,0	0,0	0,0	0,0	
2.2	2858,7	727,9	25,5	0,0	0,0	0,0	0,0	0,0	0,0	0,0	0,0	0,0	0,0	
<b>2</b>	<b>51975,9</b>	<b>13234,5</b>	<b>25,5</b>	<b>64472,6</b>	<b>487,2</b>	<b>46912,0</b>	<b>354,5</b>	<b>0,0</b>	<b>0,0</b>	<b>0,0</b>	<b>0,0</b>	<b>0,0</b>	<b>0,0</b>	
3.1	12723,2	3239,7	25,5	1796,9	55,5	1796,9	55,5	40,9	1,3	11,9	0,4	0,0	0,0	
<b>3</b>	<b>12723,2</b>	<b>3239,7</b>	<b>25,5</b>	<b>1796,9</b>	<b>55,5</b>	<b>1796,9</b>	<b>55,5</b>	<b>40,9</b>	<b>1,3</b>	<b>11,9</b>	<b>0,4</b>	<b>0,0</b>	<b>0,0</b>	
4.1	33978,8	8588,5	25,3	34067,3	396,7	17244,4	200,8	727,8	8,5	713,9	8,3	0,0	0,0	
<b>4</b>	<b>33978,8</b>	<b>8588,5</b>	<b>25,3</b>	<b>34067,3</b>	<b>396,7</b>	<b>17244,4</b>	<b>200,8</b>	<b>727,8</b>	<b>8,5</b>	<b>713,9</b>	<b>8,3</b>	<b>0,0</b>	<b>0,0</b>	
5.1	9604,1	2445,5	25,5	0,0	0,0	0,0	0,0	0,0	0,0	0,0	0,0	0,0	0,0	
5.2	1067,1	271,7	25,5	1236,1	454,9	655,7	241,3	0,0	0,0	0,0	0,0	0,0	0,0	
<b>5</b>	<b>10671,2</b>	<b>2717,2</b>	<b>25,5</b>	<b>1236,1</b>	<b>45,5</b>	<b>655,7</b>	<b>24,1</b>	<b>0,0</b>	<b>0,0</b>	<b>0,0</b>	<b>0,0</b>	<b>0,0</b>	<b>0,0</b>	
6.1	440,1	111,2	25,3	415,5	373,5	0,0	0,0	0,0	0,0	0,0	0,0	0,0	0,0	
6.2	2985,1	754,5	25,3	2926,9	387,9	567,6	75,2	9,1	1,2	14,3	1,9	0,0	0,0	
6.3	435,8	110,2	25,3	36,7	33,3	0,0	0,0	0,0	0,0	0,0	0,0	0,0	0,0	
<b>6</b>	<b>3861,0</b>	<b>975,9</b>	<b>25,3</b>	<b>3379,1</b>	<b>346,2</b>	<b>567,6</b>	<b>58,2</b>	<b>9,1</b>	<b>0,9</b>	<b>14,3</b>	<b>1,5</b>	<b>0,0</b>	<b>0,0</b>	
7.1	2650,5	674,9	25,5	1109,9	164,5	1109,9	164,5	0,0	0,0	3,9	0,6	0,0	0,0	
<b>7</b>	<b>2650,5</b>	<b>674,9</b>	<b>25,5</b>	<b>1109,9</b>	<b>164,5</b>	<b>1109,9</b>	<b>164,5</b>	<b>0,0</b>	<b>0,0</b>	<b>3,9</b>	<b>0,6</b>	<b>0,0</b>	<b>0,0</b>	
ERDF	37839,8	9564,4	25,3	37446,4	391,5	17812,0	186,2	736,8	7,7	728,3	7,6	0,0	0,0	
FS	148832,9	37897,0	25,5	100686,2	265,7	77177,8	203,7	338,6	0,9	85,2	0,2	0,0	0,0	
<b>OPD</b>	<b>186672,6</b>	<b>47461,4</b>	<b>25,4</b>	<b>138132,6</b>	<b>291,0</b>	<b>94989,9</b>	<b>200,1</b>	<b>1075,4</b>	<b>2,3</b>	<b>813,4</b>	<b>1,7</b>	<b>0,0</b>	<b>0,0</b>	

Měnovýkurz:1EUR=27,480CZK-měsíčníkurz převzatýzMSC2007

Zdroj:MSC2007-4.2.2009

## OPERAČNÍ PROGRAM ŽIVOTNÍ PROST ŘEDÍ

OP Životní prost ředí je po OP Doprava druhým nejobtížnějším programem z hlediska alokovaných finančních prostředků z fondu EU v rámci programového období 2007-2013. OP ŽP je financován z ERDF a FS. Program se zaměřuje na zlepšení kvality životního prostředí v ČR. Podporovány jsou zejména projekty v oblasti zlepšování vodohospodářské infrastruktury, zlepšování kvality ovzduší, snižování emisí v ovzduší, zvýšení využití obnovitelných zdrojů energie při výrobě elektřiny a tepla, zkvalitnění nakládání s odpady, odstraňování starých ekologických zátěží, omezování průmyslového znečištění, zpomalení či zastavení poklesu biodiverzity, zajištění ekologické stability krajiny stejně jako projekty pro rozvoj infrastruktury environmentálních vzdělávacích programů, poradenství a osvěty. Z územního hlediska jsou intervence OP Životní prost ředí zaměřeny na celé území ČR.

Úlohu ŘO zastává Ministerstvo životního prostředí, ZS je Státní fond životního prostředí. Podrobnější informace jsou uvedeny na internetových stránkách [www.opzp.cz](http://www.opzp.cz) nebo [www.sfzp.cz](http://www.sfzp.cz).

**Tab.8-Struktura operačního programu Životní prost ředí**

Číslo oblasti/ podoblasti podpory	Název oblasti/podoblasti podpory	% z alokace na program
<b>OP Životní prost ředí</b>		
<b>Prioritní osa 1 – Zlepšování vodohospodářské infrastruktury a snižování rizik povodní</b>		
1.1	Snížení znečištění vod	30,3
1.2	Zlepšení jakosti pitné vody	8,1
1.3	Omezování rizik povodní	2,0
<b>Prioritní osa 2 – Zlepšování kvality ovzduší a snižování emisí</b>		
2.1	Zlepšení kvality ovzduší	7,1
2.2	Omezování emisí	5,8
<b>Prioritní osa 3 – Udržitelné využívání zdrojů energie</b>		
3.1	Výstavba nových a rekonstrukce stávajících zařízení s cílem zvýšení využívání OZE pro výrobu tepla, elektřiny a kombinované výroby tepla a elektřiny	7,4
3.2	Realizace úspor energie a využití odpadní tepla	6,3
<b>Prioritní osa 4 – Zkvalitnění nakládání s odpady a odstraňování starých ekologických zátěží</b>		
4.1	Zkvalitnění nakládání s odpady	10,6
4.2	Odstraňování starých ekologických zátěží	5,2
<b>Prioritní osa 5 – Omezování průmyslového znečištění a snižování environmentálních rizik</b>		
5.1	Omezování průmyslového znečištění	1,2
<b>Prioritní osa 6 – Zlepšování stavu přírody a krajiny</b>		
6.1	Implementace ochrany územní soustavy NATURA 2000	0,6
6.2	Podpora biodiverzity	2,3
6.3	Obnova krajinných struktur	1,6
6.4	Optimalizace vodního režimu krajiny	4,6
6.5	Podpora regenerace urbanizované krajiny	1,8
6.6	Prevence sesuvů a skalních řízení, monitorování geofaktorů a následků hornické činnosti a hodnocení obnovitelných přírodních zdrojů včetně zdrojů úpodzemních vod	1,3
<b>Prioritní osa 7 – Rozvoj infrastruktury pro environmentální vzdělávání, poradenství a osvětu</b>		
7.1	Rozvoj infrastruktury pro realizaci environmentálních vzdělávacích programů, poskytování environmentálního poradenství a environmentálních informací	0,9
<b>Prioritní osa 8 – Technická pomoc</b>		
8.1	Technická pomoc při přípravě, realizaci, monitorování a kontrole operací OP Životní prost ředí	1,9
8.2	Ostatný výdaje TPOPŽP	1,0

V rámci OP Životní prost ředí byly vyhlášeny výzvy zahrnující všechny oblasti podpory. Dle harmonogramu zveřejněného řídicím orgánem budou další výzvy pro individuální projekty otevřeny v průběhu května a června 2009, a to pro obě oblasti podpory **3. prioritní osy** a oblast podpory **4.1 „Zkvalitnění nakládání s odpady“**.



**Tab.9-P řehledvyhlášenýchvýzevopera čníhoprogramuŽivotníprost ředí**

Oblast podpory	Pořadí vyhlášených výzev	Typvýzvy	Datum vyhlášení/zahájení příjmužadostí	Datumukon čení příjmužadostí	Alokace navyhlášenou výzvu (EU+národní zdroje)	Podílalokace navyhlášených výzvách kalokaci 2007–2013
-	-	-	-	-	vmil.K č	%
-	a	b	c	d	e	f
1.1	1	kolová	3.9.2007	26.10.2007	N/A	N/A
	2	kolová/kont.	21.12.07/3.3.08	5.5.08/19.12.08(VP)	N/A	N/A
	3	kolová	15.9.2008	13.11.2008	N/A	N/A
	4	kolová	8.12.08/15.12.08	23.2.2009	N/A	N/A
1.2	1	kolová	3.9.2007	26.10.2007	N/A	N/A
	2	kolová/kont.	21.12.07/3.3.08	5.5.08/19.12.08(VP)	N/A	N/A
	3	kolová	8.12.08/15.12.08	23.2.2009	N/A	N/A
1.3	1	kolová	15.9.2008	13.11.2008	N/A	N/A
	2	kolová	15.9.2008	13.11.2008	N/A	N/A
2.1	1	kolová	3.9.2007	26.10.2007	N/A	N/A
	2	kontinuální(VP)	25.7.08/1.8.08	18.12.2009	N/A	N/A
	3	kolová	3.2./9.2.09	3.4.2009	N/A	N/A
	4	kolová	3.2./9.2.09	3.4.2009	N/A	N/A
	5	kolová	3.2./9.2.09	3.4.2009	N/A	N/A
2.2	1	kolová	3.9.2007	26.10.2007	N/A	N/A
	2	kontinuální(VP)	25.7.08/1.8.08	18.12.2009	N/A	N/A
	3	kolová	3.2./9.2.09	3.4.2009	N/A	N/A
3.1	1	kolová	3.9.2007	26.10.2007	N/A	N/A
	2	kontinuální(VP)	25.7.08/1.8.08	18.12.2009	N/A	N/A
	3	kontinuální(VP)	25.7.08/1.8.08	18.12.2009	N/A	N/A
	4	kontinuální(VP)	25.7.08/1.8.08	18.12.2009	N/A	N/A
3.2	1	kolová	3.9.2007	26.10.2007	N/A	N/A
	2	kolová	3.9.2007	26.10.2007	N/A	N/A
	3	kolová	21.12.2007	31.1.2008	N/A	N/A
4.1	1	kolová	3.9.2007	26.10.2007	N/A	N/A
	2	kolová	4.8.08/11.8.08	10.10.2008	N/A	N/A
4.2	1	kolová	3.9.2007	26.10.2007	N/A	N/A
	2	kolová	4.8.08/11.8.08	10.10.2008	N/A	N/A
5.1	1	kolová	4.8.08/11.8.08	10.10.2008	N/A	N/A
	2	kolová	3.2./9.2.2009	6.3.2009	N/A	N/A
6.1	1	kolová	29.10.07/19.11.07	31.1.2008	N/A	N/A
	2	kolová	15.9.2008	13.11.2008	N/A	N/A
6.2	1	kolová	29.10.07/19.11.07	31.1.2008	N/A	N/A
	2	kolová	15.9.2008	13.11.2008	N/A	N/A
6.3	1	kolová	29.10.07/19.11.07	31.1.2008	N/A	N/A
	2	kolová	15.9.2008	13.11.2008	N/A	N/A
6.4	1	kolová	29.10.07/19.11.07	31.1.2008	N/A	N/A
	2	kolová	15.9.2008	13.11.2008	N/A	N/A
6.5	1	kolová	29.10.07/19.11.07	31.1.2008	N/A	N/A
	2	kolová	15.9.2008	13.11.2008	N/A	N/A
6.6	1	kolová	29.10.07/19.11.07	31.1.2008	N/A	N/A
	2	kolová	15.9.2008	13.11.2008	N/A	N/A
7.1	1	kolová	3.9.2007	26.10.2007	N/A	N/A
	2	kolová	3.2./9.2.09	3.4.2009	N/A	N/A
<b>OPŽP</b>	<b>celkem44</b>	-	-	-	<b>N/A</b>	<b>N/A</b>

Poznámka:

N/A ŘídícíorgánOPŽPpostupujep řivyhlašovánívýzevspecifickýmzp ůsobemanevyhlašujealokacenajednotlivévýzvy.  
Měnovýkurz:1EUR=27,480CZK-m ěsíčníkurzp řevzatýzMSC2007

Zdroj:MSC2007-4.2.2009,webovéstránky ŘOOPŽivotníprost ředí

V porovnání s prosincem 2008 došlo během ledna 2009 k registraci 13 projektových žádostí, které navýšily celkový počet zaregistrovaných žádostí na 3 556 o finančním požadavku cca 83 mld. Kč<sup>4</sup>. Současný objem tedy o 100 procent překřevyšuje alokaci na roky 2007+2008 a zároveň představuje polovinu alokace určené pro OP Životní prostředí na celé programové období 2007-2013. U dalších 13 projektových žádostí došlo v průběhu měsíce ledna 2009 ke končení administrativního procesu. V srovnání s minulým měsícem bylo nově vybráno k realizaci 21 projektů o celkových způsobitelných nákladech 3,5 mld. Kč. Tato skutečnost navýšila počet všech schválených projektů za celý OP Životní prostředí na 1 450, jejichž výše požadované dotace (34 mld. Kč) sahá k 87 procentům alokace na roky 2007+2008. V schvalovacím procesu jsou současně v číslu 1134 žádostí.

**Tab.10-Údaje o projektech operačního programu Životní prostředí (EU a národní zdroje)**

Prioritní osa/ Oblast podpory	Podané žádosti o podporu		Projekty vyřazené z administrace		Projekty v schvalovacím procesu		Schválené projekty a projekty v realizaci	
	počet	vmil.Kč	počet	vmil.Kč	počet	vmil.Kč	počet	vmil.Kč
-	od počátku období		od počátku období		aktuální stav		od počátku období	
1.1	376	47706,9	124	12690,7	29	13619,1	223	21397,1
1.2	20	2857,4	7	547,0	1	719,9	12	1590,5
1.3	26	396,5	6	67,0	20	329,6	0	0,0
<b>1</b>	<b>422</b>	<b>50960,9</b>	<b>137</b>	<b>13304,7</b>	<b>50</b>	<b>14668,6</b>	<b>235</b>	<b>22987,6</b>
2.1	11	72,7	4	23,1	0	0,0	7	49,7
2.2	11	47,6	1	7,5	6	23,3	4	16,8
<b>2</b>	<b>22</b>	<b>120,3</b>	<b>5</b>	<b>30,6</b>	<b>6</b>	<b>23,3</b>	<b>11</b>	<b>66,5</b>
3.1	34	762,0	12	579,0	0	0,0	22	183,0
3.2	1007	14599,1	444	8291,8	0	0,0	563	6307,3
<b>3</b>	<b>1041</b>	<b>15361,2</b>	<b>456</b>	<b>8870,8</b>	<b>0</b>	<b>0,0</b>	<b>585</b>	<b>6490,3</b>
4.1	483	5722,3	58	943,1	282	3136,8	143	1642,3
4.2	38	1451,1	6	87,1	23	404,3	9	959,7
<b>4</b>	<b>521</b>	<b>7173,4</b>	<b>64</b>	<b>1030,2</b>	<b>305</b>	<b>3541,2</b>	<b>152</b>	<b>2602,1</b>
5.1	8	45,7	1	3,4	7	42,3	0	0,0
<b>5</b>	<b>8</b>	<b>45,7</b>	<b>1</b>	<b>3,4</b>	<b>7</b>	<b>42,3</b>	<b>0</b>	<b>0,0</b>
6.1	17	511,5	0	0,0	10	461,0	7	50,5
6.2	97	980,0	19	116,2	53	668,1	25	195,7
6.3	152	314,9	29	68,5	81	168,3	42	78,1
6.4	789	5192,4	169	1605,5	411	2561,2	209	1025,7
6.5	347	1548,1	62	489,4	186	731,5	99	327,2
6.6	51	257,0	15	93,8	25	122,7	11	40,5
<b>6</b>	<b>1453</b>	<b>8803,9</b>	<b>294</b>	<b>2373,4</b>	<b>766</b>	<b>4712,8</b>	<b>393</b>	<b>1717,6</b>
7.1	17	508,9	14	434,5	0	0,0	3	74,4
<b>7</b>	<b>17</b>	<b>508,9</b>	<b>14</b>	<b>434,5</b>	<b>0</b>	<b>0,0</b>	<b>3</b>	<b>74,4</b>
8.1	34	143,9	0	0,0	0	0,0	34	143,9
8.2	39	121,8	0	0,0	0	0,0	39	121,8
<b>8</b>	<b>72</b>	<b>265,6</b>	<b>0</b>	<b>0,0</b>	<b>0</b>	<b>0,0</b>	<b>72</b>	<b>265,6</b>
ERDF	1478	9358,5	309	2811,4	773	4755,1	396	1792,0
FS	2078	73881,5	662	23236,3	361	18233,0	1055	32412,2
<b>OPŽP</b>	<b>3556</b>	<b>83240,0</b>	<b>971</b>	<b>26047,6</b>	<b>1134</b>	<b>22988,1</b>	<b>1451</b>	<b>34204,2</b>

Zdroj: MSC2007-4.2.2009

<sup>4</sup> Data OPŽP nebyla předána zhotovitelem ISŘO v správných datových tabulkách schválených projektů dle platné dokumentace Interface ISMSC2007xISŘO. Proto mohou být mezi měsíčními srovnávanými nastat nesrovnalosti.

V rámci **1. prioritní osy „Zlepšování vodohospodářské infrastruktury a snižování rizika povodní“** byl u 13 předložených projektů ukončen proces administrace s pozitivním výsledkem. Nově schválené žádosti navýšily celkový objem schválených finančních prostředků v této ose o 3,6 mld. Kč na celkových cca 23 mld. Kč. Finanční požadavek schválených projektů v oblasti podpory **1.1 „Snižování znečištění vod“** ve výši 21 mld. Kč o 75 procent převyšuje alokaci pro tuto oblast podpory na roky 2007+2008. Projekty schválené ve **druhé oblasti podpory 1. prioritní osy** zajišťující zlepšení jakosti pitné vody nárokují 1,6 mld. Kč, což představuje 48 procent z alokace pro oblast podpory 1.2 na roky 2007+2008. V rámci oblasti podpory **1.3 „Omezování rizika povodní“** stále probíhá proces hodnocení zaregistrovaných žádostí, oproti minulému měsíci byla vyřazena další žádost, doposud nebyla žádná schválena.

Projekty spadající do 1. prioritní osy, které se týkají rekonstrukce a dostavby kanalizace v Brně (projekt požadující 1,2 mld. Kč), dostavby plošné kanalizace v Ostravě (zpusobilé výdaje projektu cca 2 mld. Kč) nebo celková přestavba a rozšíření Ústřední čistírny odpadních vod v Praze na Císařském ostrově (zpusobilé výdaje projektu 7,8 mld. Kč) stále prochází hodnotícím procesem.

Řídící výbor OP Životní prostředí na svém setkání dne 11. prosince 2008 projednal a doporučil keschválení dva velké projekty - **Zlepšení kvality vod horního povodí řeky Moravy - II. fáze a Projekt ochrany vod povodí řeky Dyje - II. etapa**. Jejich celkové náklady činí 3,6 mld. Kč, podpora z Fondu soudržnosti by měla být 2,2 mld. Kč a podpora Státního fondu životního prostředí ČR 129 mil. Kč. V rámci prvního projektu bude zrekonstruována a doplněna kanalizace v pěti městských aglomeracích a stávající ČOV v Mohelnici bude intenzifikována. Druhý projekt se skládá z deseti podprojektů. Jejich postupnou realizací dojde k vybudování jedné ČOV a rekonstrukci říční ČOV, výstavbě a rekonstrukci nových kanalizací a k výstavbě a rekonstrukci vodovodů v 16 městech/obcích, které se nacházejí v pěti okresech dvou krajů. Oba projekty byly 22. prosince 2008 schváleny na národní úrovni. Dle informací řídicího orgánu se v současné době k druhému zmiňovanému projektu vyjadřují experti z iniciativy JASPERS a následně bude VP zaslán keschválení do EK. Předpokládaný termín odeslání je 27. února 2009.

Hodnotící proces stále běží také v oblastech podpory **4.1 „Zkvalitnění nakládání s odpady“**, **4.2 „Odstraňování starých ekologických zátěží“** a **5.1 „Omezování průmyslového znečištění“**, kde byl příjem žádostí ukončen na začátku října 2008. V porovnání s minulým měsícem došlo k posunu v oblasti 4.1, kde bylo vyřazeno dalších pět projektových žádostí. Zbýlých 312 projektových žádostí (v rámci uvedených tří oblastí podpory) nárokujících cca 3,6 mld. Kč se nachází ve schvalovacím procesu. Knulové hodnotě u schválených projektů v **5. prioritní ose „Omezování průmyslového znečištění a snižování environmentálních rizik“** (podobná situace jako u oblasti podpory 1.3) je vhodné doplnit, že na podzim minulého roku proběhl v úvodu první výzvy k předkládání žádostí do této oblasti podpory. Výsledky zachytitelné MS by vzhledem k délce hodnotícího procesu měly být známé přibližně koncem února 2009.

Iv **6.prioritní ose „Zlepšení stavu přírody a krajiny“** pokračuje hodnocení z registrovaných žádostí, které žadatelé předložili na Agenturu ochrany přírody a krajiny. Dle harmonogramu hodnocení by se žádosti měly v současné době nacházet na Státním fondu životního prostředí, kde hodnotící proces pokračuje. Ve srovnání s minulým měsícem bylo vyřazeno dalších sedm projektových žádostí. Celkem musí hodnocením projít ještě 766 žádostí o finanční objemu 4,7 mld. Kč. K realizaci byly doposud vybrány projekty o celkové hodnotě 1,7 mld. Kč (devět procent z alokace na celé programové období pro tuto osu).

V rámci **technické pomoci** OP Životní prostředí bylo v průběhu ledna 2009 zaregistrováno a zároveň schváleno osm nových projektů o hodnotě 20,7 mil. Kč. Celkově jsou z technické pomoci schváleny projekty za 266 mil. Kč, což představuje 23 procent z alokace 2007+2008.

Na účty žadatelů bylo k 4. únoru 2009 vyplaceno cca 180 mil. Kč, což představuje jednu desetinu procent z alokace určené pro OP Životní prostředí na aktuální programové období.

Tab.11-Údajeostavu čerpánífinančníchprostředkůoperačníhoprogramuŽivotníprostředí(EUanárodnízdroje)

Prioritní osa/ Oblast podpory	Celkováalokace podpory 2007-2013	Alokacepodpory 2007+2008		Podanéžádosti opodporu		Schválenéprojekty		Předloženéžádosti oplatbu		Proplacenéprostředky příjemcům		Prostředkyproředložené certifikaci	
		vmil.Kč	vmil.Kč	%	vmil.Kč	%	vmil.Kč	%	vmil.Kč	%	vmil.Kč	%	vmil.Kč
-	A	b	b/a	c	c/b	d	d/b	e	e/b	f	f/b	g	g/b
1.1	48097,3	12246,9	25,5	47706,9	389,5	21397,1	174,7	8,0	0,1	8,0	0,1	0,0	0,0
1.2	12953,1	3298,2	25,5	2857,4	86,6	1590,5	48,2	0,0	0,0	0,0	0,0	0,0	0,0
1.3	3238,3	824,6	25,5	396,5	48,1	0,0	0,0	0,0	0,0	0,0	0,0	0,0	0,0
<b>1</b>	<b>64288,7</b>	<b>16369,7</b>	<b>25,5</b>	<b>50960,9</b>	<b>311,3</b>	<b>22987,6</b>	<b>140,4</b>	<b>8,0</b>	<b>0,0</b>	<b>8,0</b>	<b>0,0</b>	<b>0,0</b>	<b>0,0</b>
2.1	11264,6	2868,3	25,5	72,7	2,5	49,7	1,7	0,9	0,0	0,9	0,0	0,0	0,0
2.2	9237,0	2352,0	25,5	47,6	2,0	16,8	0,7	0,0	0,0	0,0	0,0	0,0	0,0
<b>2</b>	<b>20501,6</b>	<b>5220,3</b>	<b>25,5</b>	<b>120,3</b>	<b>2,3</b>	<b>66,5</b>	<b>1,3</b>	<b>0,9</b>	<b>0,0</b>	<b>0,9</b>	<b>0,0</b>	<b>0,0</b>	<b>0,0</b>
3.1	11722,4	2984,8	25,5	762,0	25,5	183,0	6,1	1,8	0,1	1,8	0,1	0,0	0,0
3.2	10034,4	2555,0	25,5	14599,1	571,4	6307,3	246,9	106,7	4,2	106,7	4,2	45,4	1,8
<b>3</b>	<b>21756,8</b>	<b>5539,9</b>	<b>25,5</b>	<b>15361,2</b>	<b>277,3</b>	<b>6490,3</b>	<b>117,2</b>	<b>108,5</b>	<b>2,0</b>	<b>108,5</b>	<b>2,0</b>	<b>45,4</b>	<b>0,8</b>
4.1	16819,7	4282,8	25,5	5722,3	133,6	1642,3	38,3	47,0	1,1	47,0	1,1	69,0	1,6
4.2	8284,3	2109,4	25,5	1451,1	68,8	959,7	45,5	2,6	0,1	2,6	0,1	0,0	0,0
<b>4</b>	<b>25104,0</b>	<b>6392,2</b>	<b>25,5</b>	<b>7173,4</b>	<b>112,2</b>	<b>2602,1</b>	<b>40,7</b>	<b>49,6</b>	<b>0,8</b>	<b>49,6</b>	<b>0,8</b>	<b>69,0</b>	<b>1,1</b>
5.1	1959,3	493,7	25,2	45,7	9,3	0,0	0,0	0,0	0,0	0,0	0,0	0,0	0,0
<b>5</b>	<b>1959,3</b>	<b>493,7</b>	<b>25,2</b>	<b>45,7</b>	<b>9,3</b>	<b>0,0</b>	<b>0,0</b>	<b>0,0</b>	<b>0,0</b>	<b>0,0</b>	<b>0,0</b>	<b>0,0</b>	<b>0,0</b>
6.1	969,0	244,2	25,2	511,5	209,5	50,5	20,7	0,0	0,0	0,0	0,0	0,0	0,0
6.2	3682,0	927,8	25,2	980,0	105,6	195,7	21,1	1,7	0,2	1,7	0,2	9,8	1,1
6.3	2519,3	634,8	25,2	314,9	49,6	78,1	12,3	0,1	0,0	0,1	0,0	0,6	0,1
6.4	7267,1	1831,2	25,2	5192,4	283,6	1025,7	56,0	9,2	0,5	9,2	0,5	23,9	1,3
6.5	2810,0	708,0	25,2	1548,1	218,6	327,2	46,2	0,4	0,1	0,4	0,1	1,4	0,2
6.6	2131,7	537,1	25,2	257,0	47,8	40,5	7,5	0,2	0,0	0,2	0,0	1,0	0,2
<b>6</b>	<b>19379,0</b>	<b>4883,1</b>	<b>25,2</b>	<b>8803,9</b>	<b>180,3</b>	<b>1717,6</b>	<b>35,2</b>	<b>11,6</b>	<b>0,2</b>	<b>11,6</b>	<b>0,2</b>	<b>36,7</b>	<b>0,8</b>
7.1	1372,5	345,8	25,2	508,9	147,2	74,4	21,5	0,4	0,1	0,4	0,1	2,5	0,7
<b>7</b>	<b>1372,5</b>	<b>345,8</b>	<b>25,2</b>	<b>508,9</b>	<b>147,2</b>	<b>74,4</b>	<b>21,5</b>	<b>0,4</b>	<b>0,1</b>	<b>0,4</b>	<b>0,1</b>	<b>2,5</b>	<b>0,7</b>
<b>8.1</b>	<b>3055,7</b>	<b>778,1</b>	<b>25,5</b>	<b>143,9</b>	<b>18,5</b>	<b>143,9</b>	<b>18,5</b>	<b>0,0</b>	<b>0,0</b>	<b>0,0</b>	<b>0,0</b>	<b>40,5</b>	<b>5,2</b>
8.2	1574,2	400,8	25,5	121,8	30,4	121,8	30,4	0,0	0,0	0,0	0,0	0,0	0,0
<b>8</b>	<b>4629,9</b>	<b>1178,9</b>	<b>25,5</b>	<b>265,6</b>	<b>22,5</b>	<b>265,6</b>	<b>22,5</b>	<b>0,0</b>	<b>0,0</b>	<b>0,0</b>	<b>0,0</b>	<b>40,5</b>	<b>3,4</b>
ERDF	22710,8	5722,6	25,2	9358,5	163,5	1792,0	31,3	12,0	0,2	12,0	0,2	39,2	0,7
FS	136280,9	34700,9	25,5	73881,5	212,9	32412,2	93,4	167,0	0,5	167,0	0,5	154,9	0,4
<b>OPŽP</b>	<b>158991,8</b>	<b>40423,5</b>	<b>25,4</b>	<b>83240,0</b>	<b>205,9</b>	<b>34204,2</b>	<b>84,6</b>	<b>179,0</b>	<b>0,4</b>	<b>179,0</b>	<b>0,4</b>	<b>194,2</b>	<b>0,5</b>

Měnovýkurz:1EUR=27,480CZK-měsíčníkurz převzatýzMSC2007

Zdroj:MSC2007-4.2.2009

## OPERAČNÍ PROGRAM PODNIKÁNÍ A INOVACE

OPPI je zaměřen na podporu průmyslu, malého a středního podnikání s cílem zvýšit konkurenceschopnost české ekonomiky a přiblížit inovační výkonnost sektoru průmyslu a služeb úrovni předních průmyslových zemí Evropy. Program je financován z ERDF.

V rámci podpory synergických efektů budou bonifikovány projekty v oblastech podpory 1.1 „Podpora začínajících podnikatelů“, 1.2 „Využití nových finančních nástrojů“, 4.2 „Kapacity pro průmyslový výzkum a vývoj“, 5.1 „Platformy spolupráce“, které mají vazbu na projekty Operačního programu Výzkum a vývoj pro inovace v oblastech podpory 1.1, „Evropská centra excelence“, 1.2, „Regionální VaV-centra“ a 3.1, „Komercializace výsledků výzkumných organizací a ochrana jejich IPR“.

Z územního hlediska budou intervence Operačního programu Podnikání a inovace zaměřeny na podporu regionů ČR zařazených do cíle Konvergence (celé území ČR vyjma hlavního města Prahy).

Úlohu řídicího orgánu zastává Ministerstvo průmyslu a obchodu, zprostředkujícím subjektem jsou agentura Czech Invest a Českomoravská záruční a rozvojová banka. Podrobnější informace jsou uvedeny na internetových stránkách [www.czechinvest.org](http://www.czechinvest.org) nebo [www.cmzrb.cz](http://www.cmzrb.cz).

**Tab.12-Struktura operačního programu Podnikání a inovace**

Číslo oblasti/ podoblasti podpory	Název oblasti/podoblasti podpory	% alokace na program
<b>OP Podnikání a inovace</b>		
<b>Prioritní osa 1 – Vznik firem</b>		
1.1	Podpora začínajících podnikatelů (Start)	0,6
1.2	Využití nových finančních nástrojů (Jeremie)	2,0
<b>Prioritní osa 2 – Rozvoj firem</b>		
2.1	Bankovní nástroj podpory MSP (Progres, Záruka)	7,6
2.2	Podpora nových výrobních technologií, ICT a vybraných strategických služeb (Rozvoj, ICT a strategické služby, ICT v podnicích)	14,2
<b>Prioritní osa 3 – Efektivní energie</b>		
3.1	Úspory energie a obnovitelné zdroje energie (Eko-energie)	8,0
<b>Prioritní osa 4 – Inovace</b>		
4.1	Zvyšování inovační výkonnosti podniků (Inovace)	14,0
4.2	Kapacity pro průmyslový výzkum a vývoj (Potenciál)	8,4
<b>Prioritní osa 5 – Prostředí pro podnikání a inovace</b>		
5.1	Platformy spolupráce (Prosperita, Spolupráce)	17,3
5.2	Infrastruktura pro rozvoj lidských zdrojů (Školící střediska)	5,0
5.3	Infrastruktura pro podnikání (Nemovitosti)	13,1
<b>Prioritní osa 6 – Služby pro rozvoj podnikání</b>		
6.1	Podpora poradenských služeb (Poradenství)	4,5
6.2	Podpora marketingových služeb (Marketing)	2,4
<b>Prioritní osa 7 – Technická pomoc</b>		
7.1	TPP řízení a implementaci OPPI	2,9

V polovině ledna 2009 byly řídicím orgánem OP PI vyhlášeny dvě výzvy v oblasti podpory **2.2 „Podpora nových výrobních technologií, ICT a vybraných strategických služeb“**. První výzva se týká programu **ICT a strategické služby**. Mezi oprávněnými žadateletéto výzvy patří právnické osoby (a.s., s.r.o., k.s., v.o.s., a družstva), fyzické osoby a také malé a střední podniky. Přejímají žádosti do tohoto programu potrvá od 2. března 2009 do 15. ledna 2010. Na tuto kontinuální výzvu je vyhrazena celková alokace 2 mld. Kč. Druhá výzva se týká programu **Rozvoj**. Oprávněnými žadatelitétokontinuální výzvy jsou malé a střední podniky. Přejímají žádosti do tohoto programu potrvá od 15. dubna do 15. září 2009. Celková alokace na tuto výzvu je 2 mld. Kč.

V souvislosti s probíhající finanční krizí se na národní úrovni provádějí analýzy a vedou diskuse o efektivních nástrojích, které zajistí vhodnou formu spuštění dosud nevyhlášených výzev v oblasti podpory **1.2 „Využití nových finančních nástrojů“** (program Jeremie) tak, aby vhodně doplnila stávající uplatňované nástroje finančního inženýrství realizované v oblasti využívání prostředků strukturálních fondů Českomoravskou záruční a rozvojovou bankou a.s.

V únoru 2009 se plánuje vyhlášení druhé výzvy v programu Záruka, který spadá do oblasti podpory **2.1 „Bankovní nástroje MSP“**. V první polovině roku 2009 se také předpokládá vyhlášení druhých výzev v programech **Starta Progres**.

**Tab.13-P** Přehled vyhlášených výzev operačního programu Podnikání a inovace

Oblast podpory	Pořadí vyhlášených výzev	Typ výzvy	Datum zahájení příjmu žádostí	Datum ukončení příjmu žádostí	Alokace navyhlášenou výzvu (EU+národní zdroje)	Podíl alokace navyhlášených výzevách kalokací 2007–2013
-	-	-	-	-	vmil.K č	%
-	a	b	c	d	e	F
1.1	1	kontinuální	1.11.2007	31.1.2008	102,0	17,3
2.1	1	kolová	2.7.2007	19.10.2007	700,0	41,5
	2	kontinuální	2.7.2007	28.11.2008	2400,0	
2.2	1	kolová	1.3.2007	31.7.2007	2400,0	60,2
	2	kolová	1.6.2007	29.12.2007	500,0	
	3	kontinuální	3.3.2008	31.10.2008	500,0	
	4	kontinuální	11.7.2008	31.5.2009	1000,0	
	5	kontinuální	2.3.2009	15.1.2010	2000,0	
3.1	6	kontinuální	15.4.2009	15.9.2009	2000,0	47,0
	1	kolová	1.6.2007	29.2.2008	1700,0	
4.1	2	kolová	13.11.2008	30.4.2009	2000,0	27,6
	1	kolová	1.6.2007	30.11.2007	1739,9	
	2	kontinuální	1.3.2008	31.7.2009	60,0	
4.2	3	kontinuální	11.7.2008	28.2.2009	2000,0	44,9
	1	kontinuální	1.6.2007	31.1.2008	1106,9	
5.1	2	kontinuální	3.3.2008	30.11.2009	2580,0	30,0
	1	kontinuální	9.9.2008	31.12.2009	2000,0	
	2	kontinuální	9.9.2008	31.12.2009	2000,0	
	3	kolová	11.7.2008	31.12.2008	100,0	
5.2	4	kontinuální	1.10.2008	30.4.2009	1000,0	8,1
5.3	1	kontinuální	3.3.2008	30.4.2009	400,0	
6.1	1	kontinuální	1.4.2008	31.10.2009	6000,0	46,6
6.2	1	kontinuální	1.10.2008	31.7.2009	50,0	1,1
6.2	1	kontinuální	1.3.2007	31.12.2007	500,0	21,2
<b>OPPI</b>	<b>celkem22</b>	-	-	-	<b>34838,8</b>	<b>35,4</b>

Poznámka:

Výzva na oblast podpory 5.3 byla pozastavena 15.9. 2008. Výzva na oblast podpory 5.2 byla pozastavena 14.5.2008 a znovu otevřena 17.12.2008. Příjem registračních žádostí oblasti 5.2 byl po opětovném otevření výzvy prodloužen do 28.2.2009.

Měnový kurz: 1EUR=27,480CZK - měsíční kurz prořevzatý z MSC2007

Zdroj: MSC2007-4.2.2009, webová stránka ŘOOP Podnikání a inovace

Vzhledem k tomu, že se **modul ČMZR B** bude v monitorovacím systému řídicího orgánu ISOP realizovat až v roce 2009<sup>5</sup>, nejsou zatím data o projektech úřadových programů Start, Rozvoje Záruka v MSC2007 zobrazena.

<sup>5</sup> Zdrojem informací jsou podklady k Monitorovacímu výboru OPPI (3. listopad 2008).

V současném období nadále pokračuje optimalizace přenosů dat mezi ISOP a MSC2007. Tabulka č. 14 zatím neobsahuje údaje o všech projektech Operačního programu Podnikání a Inovace. S dokončením optimalizace se počítá v průběhu roku 2009.

**Tab.14-Údaje o projektech operačního programu Podnikání a inovace (EU a národní zdroje)**

Prioritní osa/ Oblast podpory	Podané žádosti o podporu		Projekty vyřazené z administrace		Projekty veschvalovacím procesem		Schválené projekty a projekty v realizaci	
	počet	vmil.K č	počet	vmil.K č	počet	vmil.K č	počet	vmil.K č
-	odpočátku období		odpočátku období		aktuální stav		odpočátku období	
1.1	0	0,0	0	0,0	0	0,0	0	0,0
1.2	0	0,0	0	0,0	0	0,0	0	0,0
<b>1</b>	<b>0</b>	<b>0,0</b>	<b>0</b>	<b>0,0</b>	<b>0</b>	<b>0,0</b>	<b>0</b>	<b>0,0</b>
2.1	0	0,0	0	0,0	0	0,0	0	0,0
2.2	1128	7453,8	378	2089,6	270	2721,5	480	2642,7
<b>2</b>	<b>1128</b>	<b>7453,8</b>	<b>378</b>	<b>2089,6</b>	<b>270</b>	<b>2721,5</b>	<b>480</b>	<b>2642,7</b>
3.1	288	4488,6	128	2375,8	60	1233,2	100	879,6
<b>3</b>	<b>288</b>	<b>4488,6</b>	<b>128</b>	<b>2375,8</b>	<b>60</b>	<b>1233,2</b>	<b>100</b>	<b>879,6</b>
4.1	313	3910,1	103	1489,9	110	756,0	100	1664,1
4.2	191	3203,5	47	870,8	69	1270,5	75	1062,2
<b>4</b>	<b>504</b>	<b>7113,6</b>	<b>150</b>	<b>2360,7</b>	<b>179</b>	<b>2026,6</b>	<b>175</b>	<b>2726,3</b>
5.1	16	375,8	0	0,0	16	375,8	0	0,0
5.2	85	668,1	0	0,0	85	668,1	0	0,0
5.3	69	700,9	0	0,0	69	700,9	0	0,0
<b>5</b>	<b>170</b>	<b>1744,7</b>	<b>0</b>	<b>0,0</b>	<b>170</b>	<b>1744,7</b>	<b>0</b>	<b>0,0</b>
6.1	0	0,0	0	0,0	0	0,0	0	0,0
6.2	760	456,1	60	42,8	34	12,7	666	400,6
<b>6</b>	<b>760</b>	<b>456,1</b>	<b>60</b>	<b>42,8</b>	<b>34</b>	<b>12,7</b>	<b>666</b>	<b>400,6</b>
7.1	0	0,0	0	0,0	0	0,0	0	0,0
7.2	0	0,0	0	0,0	0	0,0	0	0,0
<b>7</b>	<b>0</b>	<b>0,0</b>	<b>0</b>	<b>0,0</b>	<b>0</b>	<b>0,0</b>	<b>0</b>	<b>0,0</b>
<b>OPPI</b>	<b>2850</b>	<b>21256,8</b>	<b>716</b>	<b>6868,9</b>	<b>713</b>	<b>7738,7</b>	<b>1421</b>	<b>6649,2</b>

Zdroj: MSC2007-4.2.2009



Tab.15-Údajeostavu čerpánífinančníchprostředkůoperačníhoprogramuPodnikáníainovace(EUANárodnídráha)

Prioritní osa/ Oblast podpory	Celkováalokace podpory 2007-2013		Alokacepodpory 2007+2008		Podanéžádosti opodporu		Schválenéprojekty		Předloženéžádosti oplatbu		Proplacenéprostředky příjemcům		Prostředkypředložené kcertifikaci	
	-	vmil.Kč	vmil.Kč	%	vmil.Kč	%	vmil.Kč	%	vmil.Kč	%	vmil.Kč	%	vmil.Kč	%
-	A	b	b/a	c	c/b	d	d/b	e	e/b	f	f/b	g	g/b	
1.1	589,9	150,0	25,4	0,0	0,0	0,0	0,0	0,0	0,0	0,0	0,0	0,0	0,0	
1.2	1966,5	500,0	25,4	0,0	0,0	0,0	0,0	0,0	0,0	0,0	0,0	0,0	0,0	
<b>1</b>	<b>2556,4</b>	<b>650,0</b>	<b>25,4</b>	<b>0,0</b>	<b>0,0</b>	<b>0,0</b>	<b>0,0</b>	<b>0,0</b>	<b>0,0</b>	<b>0,0</b>	<b>0,0</b>	<b>0,0</b>	<b>0,0</b>	
2.1	7472,6	1899,9	25,4	0,0	0,0	0,0	0,0	0,0	0,0	0,0	0,0	0,0	0,0	
2.2	13962,0	3549,8	25,4	7453,8	210,0	2642,7	74,4	0,0	0,0	0,0	0,0	0,0	0,0	
<b>2</b>	<b>21434,6</b>	<b>5449,7</b>	<b>25,4</b>	<b>7453,8</b>	<b>136,8</b>	<b>2642,7</b>	<b>48,5</b>	<b>0,0</b>	<b>0,0</b>	<b>0,0</b>	<b>0,0</b>	<b>0,0</b>	<b>0,0</b>	
3.1	7865,9	1999,9	25,4	4488,6	224,4	879,6	44,0	0,0	0,0	0,0	0,0	0,0	0,0	
<b>3</b>	<b>7865,9</b>	<b>1999,9</b>	<b>25,4</b>	<b>4488,6</b>	<b>224,4</b>	<b>879,6</b>	<b>44,0</b>	<b>0,0</b>	<b>0,0</b>	<b>0,0</b>	<b>0,0</b>	<b>0,0</b>	<b>0,0</b>	
4.1	13765,3	3499,8	25,4	3910,1	111,7	1664,1	47,5	0,0	0,0	0,0	0,0	0,0	0,0	
4.2	8219,9	2089,9	25,4	3203,5	153,3	1062,2	50,8	0,0	0,0	0,0	0,0	0,0	0,0	
<b>4</b>	<b>21985,2</b>	<b>5589,7</b>	<b>25,4</b>	<b>7113,6</b>	<b>127,3</b>	<b>2726,3</b>	<b>48,8</b>	<b>0,0</b>	<b>0,0</b>	<b>0,0</b>	<b>0,0</b>	<b>0,0</b>	<b>0,0</b>	
5.1	17010,0	4324,8	25,4	375,8	8,7	0,0	0,0	0,0	0,0	0,0	0,0	0,0	0,0	
5.2	4916,2	1249,9	25,4	668,1	53,5	0,0	0,0	0,0	0,0	0,0	0,0	0,0	0,0	
5.3	12880,4	3274,8	25,4	700,9	21,4	0,0	0,0	0,0	0,0	0,0	0,0	0,0	0,0	
<b>5</b>	<b>34806,6</b>	<b>8849,6</b>	<b>25,4</b>	<b>1744,7</b>	<b>19,7</b>	<b>0,0</b>	<b>0,0</b>	<b>0,0</b>	<b>0,0</b>	<b>0,0</b>	<b>0,0</b>	<b>0,0</b>	<b>0,0</b>	
6.1	4424,6	1124,9	25,4	0,0	0,0	0,0	0,0	0,0	0,0	0,0	0,0	0,0	0,0	
6.2	2349,9	597,5	25,4	456,1	76,3	400,6	67,1	0,0	0,0	0,0	0,0	0,0	0,0	
<b>6</b>	<b>6774,5</b>	<b>1722,4</b>	<b>25,4</b>	<b>456,1</b>	<b>26,5</b>	<b>400,6</b>	<b>23,3</b>	<b>0,0</b>	<b>0,0</b>	<b>0,0</b>	<b>0,0</b>	<b>0,0</b>	<b>0,0</b>	
7.1	2900,6	737,5	25,4	0,0	0,0	0,0	0,0	0,0	0,0	0,0	0,0	0,0	0,0	
7.2	0,0	0,0	0,0	0,0	0,0	0,0	0,0	0,0	0,0	0,0	0,0	0,0	0,0	
<b>7</b>	<b>2900,6</b>	<b>737,5</b>	<b>25,4</b>	<b>0,0</b>	<b>0,0</b>	<b>0,0</b>	<b>0,0</b>	<b>0,0</b>	<b>0,0</b>	<b>0,0</b>	<b>0,0</b>	<b>0,0</b>	<b>0,0</b>	
<b>OPPI</b>	<b>98323,8</b>	<b>24998,8</b>	<b>25,4</b>	<b>21256,8</b>	<b>85,0</b>	<b>6649,2</b>	<b>26,6</b>	<b>0,0</b>	<b>0,0</b>	<b>0,0</b>	<b>0,0</b>	<b>0,0</b>	<b>0,0</b>	

Měnovýkurz:1EUR=27,480CZK-měsíčníkurz převzatýzMSC2007

Zdroj:MSC2007-4.2.2009

## OPERAČNÍ PROGRAM VÝZKUM A VÝVOJ PRO INOVACE

Tento OP je zaměřen na posílení konkurenceschopnosti ČR na světových trzích prostřednictvím neustálého zdokonalování podmínek pro existenci a působení výzkumných, vývojových a inovačních center a vysokých škol. Program se zasadí o podporu přenosu výsledků vědy a výzkumu do praxe, průmyslu a trhu. OP Výzkum a vývoj pro inovace je financován z ERDF.

V rámci podpory synergických efektů budou bonifikovány tyto projekty Operačního projektu Podnikání a inovace svazbou na projekty Operačního programu Výzkum a vývoj pro inovace v tématických oblastech Podpora zakládání nových inovačních firem, Podpora rozvoje kapacit VaV, Spolupráce podniků s vědeckovýzkumnou sférou, Transfer znalosti a technologií a Realizace inovačních projektů podniků.

Z územního hlediska budou intervence OP VaVpI zaměřeny na podporu regionů ČR zařazených do cíle Konvergence (celé území ČR vyjma hlavního města Prahy).

Úlohu řídicího orgánu zastává Ministerstvo školství, mládeže a tělovýchovy. Podrobnější informace jsou uvedeny na internetových stránkách [www.msmt.cz](http://www.msmt.cz).

**Tab.16-Struktura operačního programu Výzkum a vývoj pro inovace**

Číslo oblasti/ podoblasti podpory	Název oblasti/podoblasti podpory	% alokace na program
<b>OP Výzkum a vývoj pro inovace</b>		
<b>Prioritní osa 1 – Evropská centra excelence</b>		
1.1	Evropská centra excelence	33,1
<b>Prioritní osa 2 – Regionální VaV centra</b>		
2.1	Regionální VaV centra	33,1
<b>Prioritní osa 3 – Komericializace a popularizace VaV</b>		
3.1	Komericializace výsledků výzkumných organizací a ochrana jejich duševního vlastnictví	4,7
3.2	Propagace a informovanost o výsledcích VaV	5,6
<b>Prioritní osa 4 – Infrastruktura pro výzkum a vysokých školách spojenous výzkumem a spřímným dopadem na národní lidských zdrojů pro výzkum a vývojové aktivity</b>		
4.1	Infrastruktura pro výzkum a vysokých školách spojenous výzkumem	20,0
<b>Prioritní osa 5 – Technická pomoc</b>		
5.1	Administrace OP VaVpI	3,0
5.2	Informovanost a publicita OP VaVpI	0,1
5.3	Absorpční kapacita OP VaVpI	0,3

Operační program Výzkum a vývoj pro inovace byl schválen EK 25. září 2008 a slavnostně podepsán zástupci EK a řídicího orgánu OP VaVpI 1. října 2008. Řídicímu orgánu OP VaVpI se podařilo vyjednat s EK p řesunutí plánované alokace tohoto programu z roku 2007 do roku 2008. Díky tomuto p řesunu ze zmenšující riziko nevyčerpání dotací podle pravidla +3.

V polovině prosince 2008 byla vyhlášena první výzva OP VaVpI. Jedná se o výzvu vhodnot ě 6 mld. Kč zaměřenou na oblast podpory **2.1 „Regionální VaV Centra“**. Oprávn ěnými p řijemci dotace jsou výzkumné organizace, které vycházejí z definice dle čl. 2.2 písm. d) Rámce Spole ěnství pro státní podporu výzkumu, vývoje a inovací 2006/C323/01. P řijem žádostí o podporu, která se může pohybovat v rozp ětí od 100 mil. Kč zp ũsobilých výdaj ũ projektu až po 1 mld. Kč celkového náklad ũ projektu, bude probíhat od 1. března do 30. dubna 2009. V rámci této výzvy nejsou p řipustné velké projekty (náklady

projektů p řevyšujících 50 mil. EUR). Svyhlášením výzev na velké projekty (nad 50 mil. EUR) se počítá vpr ůběhu roku 2009.

Svyhlášením výzev na 1. prioritní osy „Evropská centra excellence“, 2. prioritní osy „Regionální VaV centra“ a 4. prioritní osy „Infrastruktura pro výuku na vysokých školách spojenou s výzkumem“ se počítá v lét ě 2009.

**Tab.17-P řehled vyhlášených výzev opera čního programu Výzkum a vývoj pro inovace**

Oblast podpory	Pořadí vyhlášených výzev	Typ výzvy	Datum zahájení příjmu žádostí	Datum ukon čení příjmu žádostí	Alokace navyhlášenou výzvu (EU+národní zdroje)	Podíl alokace navyhlášených výzvách kalokaci 2007–2013
-	-	-	-	-	vmil.K č	%
-	a	b	C	d	e	f
2.1	1	N/A	1.3.2009	30.4.2009	6000,0	27,1
<b>OP VaVpI</b>	<b>celkem 1</b>	-	-	-	<b>6000,0</b>	<b>9,0</b>

Měnový kurz: 1EUR=27,480CZK-m ěsíční kurz p řevzat ýz MSC2007

Zdroj: MSC2007-4.2.2009, webové stránky ŘOOP Výzkum a vývoj pro inovace

**Tab.18-Údaje o projektech opera čního programu Výzkum a vývoj pro inovace (EU a národní zdroje)**

Prioritní osa/ Oblast podpory	Podané žádosti o podporu		Projekty vy řazené z administrace		Projekty veschvalovacím procesu		Schválené projekty a projekty v realizaci	
	Počet	vmil.K č	počet	vmil.K č	počet	vmil.K č	počet	vmil.K č
-	odpo čátku období		odpo čátku období		aktuální stav		odpo čátku období	
1.1	0	0,0	0	0,0	0	0,0	0	0,0
<b>1</b>	<b>0</b>	<b>0,0</b>	<b>0</b>	<b>0,0</b>	<b>0</b>	<b>0,0</b>	<b>0</b>	<b>0,0</b>
2.1	0	0,0	0	0,0	0	0,0	0	0,0
<b>2</b>	<b>0</b>	<b>0,0</b>	<b>0</b>	<b>0,0</b>	<b>0</b>	<b>0,0</b>	<b>0</b>	<b>0,0</b>
3.1	0	0,0	0	0,0	0	0,0	0	0,0
3.2	0	0,0	0	0,0	0	0,0	0	0,0
<b>3</b>	<b>0</b>	<b>0,0</b>	<b>0</b>	<b>0,0</b>	<b>0</b>	<b>0,0</b>	<b>0</b>	<b>0,0</b>
4.1	0	0,0	0	0,0	0	0,0	0	0,0
<b>4</b>	<b>0</b>	<b>0,0</b>	<b>0</b>	<b>0,0</b>	<b>0</b>	<b>0,0</b>	<b>0</b>	<b>0,0</b>
5.1	0	0,0	0	0,0	0	0,0	0	0,0
5.2	0	0,0	0	0,0	0	0,0	0	0,0
5.3	0	0,0	0	0,0	0	0,0	0	0,0
<b>OP VaVpI</b>	<b>0</b>	<b>0,0</b>	<b>0</b>	<b>0,0</b>	<b>0</b>	<b>0,0</b>	<b>0</b>	<b>0,0</b>

Zdroj: MSC2007-4.2.2009

**Tab.19-Údaje o stavu čerpání finančních prostředků operačního programu Výzkum a vývoj pro inovace (EU a národní zdroje)**

Prioritní osa/ Oblast podpory	Celková alokace podpory 2007-2013		Alokace podpory 2007+2008		Podané žádosti o podporu		Schválené projekty		Předložené žádosti o platbu		Proplacené prostředky příjemcům		Prostředky předložené k certifikaci	
	vmil.K č		vmil.K č	%	vmil.K č	%	vmil.K č	%	vmil.K č	%	vmil.K č	%	vmil.K č	%
-	a	b	b/a	c	c/b	d	d/b	e	e/b	f	f/b	g	g/b	
1.1	22158,4	N/A	N/A	0,0	N/A	0,0	N/A	0,0	N/A	0,0	N/A	0,0	N/A	
<b>1</b>	22158,4	N/A	N/A	<b>0,0</b>	N/A	<b>0,0</b>	N/A	<b>0,0</b>	N/A	<b>0,0</b>	N/A	<b>0,0</b>	N/A	
2.1	22158,4	N/A	N/A	0,0	N/A	0,0	N/A	0,0	N/A	0,0	N/A	0,0	N/A	
<b>2</b>	22158,4	N/A	N/A	<b>0,0</b>	N/A	<b>0,0</b>	N/A	<b>0,0</b>	N/A	<b>0,0</b>	N/A	<b>0,0</b>	N/A	
3.1	3134,2	N/A	N/A	0,0	N/A	0,0	N/A	0,0	N/A	0,0	N/A	0,0	N/A	
3.2	3761,0	N/A	N/A	0,0	N/A	0,0	N/A	0,0	N/A	0,0	N/A	0,0	N/A	
<b>3</b>	6895,2	N/A	N/A	<b>0,0</b>	N/A	<b>0,0</b>	N/A	<b>0,0</b>	N/A	<b>0,0</b>	N/A	<b>0,0</b>	N/A	
4.1	13388,8	N/A	N/A	0,0	N/A	0,0	N/A	0,0	N/A	0,0	N/A	0,0	N/A	
<b>4</b>	13388,8	N/A	N/A	<b>0,0</b>	N/A	<b>0,0</b>	N/A	<b>0,0</b>	N/A	<b>0,0</b>	N/A	<b>0,0</b>	N/A	
5.1	2038,4	N/A	N/A	0,0	N/A	0,0	N/A	0,0	N/A	0,0	N/A	0,0	N/A	
5.2	70,3	N/A	N/A	0,0	N/A	0,0	N/A	0,0	N/A	0,0	N/A	0,0	N/A	
5.3	234,3	N/A	N/A	0,0	N/A	0,0	N/A	0,0	N/A	0,0	N/A	0,0	N/A	
<b>5</b>	2343,0	N/A	N/A	<b>0,0</b>	N/A	<b>0,0</b>	N/A	<b>0,0</b>	N/A	<b>0,0</b>	N/A	<b>0,0</b>	N/A	
<b>OPVaVpI</b>	<b>66943,9</b>	N/A	N/A	<b>0,0</b>	N/A	<b>0,0</b>	N/A	<b>0,0</b>	N/A	<b>0,0</b>	N/A	<b>0,0</b>	N/A	

Poznámka:

N/A řídící orgán nedal vestanoveném termínu informace o indikativním rozdělení finančních prostředků na jednotlivé roky.

Měnový kurz: 1 EUR = 27,480 CZK - měsíční kurz řevzatý z MSC2007

Zdroj: MSC2007-4.2.2009

## OPERAČNÍ PROGRAM VZDĚLÁVÁNÍ PRO KONKURENCESCHOPNOST

OP VK je zaměřen na zlepšování kvality vzdělávání jak na úrovni základních a středních škol, tak na vysokých školách a univerzitách. Svou kvalifikaci si pomáhají financovat pomocí tohoto OP mohou zvyšovat také pedagogové a učitelé pracovníci. OP VK je financován z ESF.

Z územního hlediska budou intervence OP VK zaměřeny především na podporu regionů ČR zařazených do cíle Konvergence (celé území ČR vyjma hlavního města Prahy). U vybraných oblastí intervence se podporují také území hlavního města Prahy (především prioritní osy 4).

Úlohu ŘO zastává Ministerstvo školství, mládeže a tělovýchovy a úlohu zprostředkujícího subjektu 13 krajů ČR (mimo Prahu). Podrobnější informace jsou uvedeny na internetových stránkách [www.msmt.cz](http://www.msmt.cz).

**Tab.20-Struktura operačního programu Vzdělávání pro konkurenceschopnost**

Číslo oblasti/ podoblasti podpory	Název oblasti/podoblasti podpory	% z alokace na program
<b>OP Vzdělávání pro konkurenceschopnost</b>		
Prioritní osa 1 – Podpora částečného vzdělávání		
1.1	Zvyšování kvality ve vzdělávání	17,4
1.2	Rovné příležitosti dětí a žáků, včetně dětí a žáků se speciálními vzdělávacími potřebami	7,2
1.3	Další vzdělávání pracovníků škol a školských zařízení	8,8
Prioritní osa 2 – Terciární vzdělávání, výzkum a vývoj		
2.1	Vyšší odborné vzdělávání	4,1
2.2	Vysokoškolské vzdělávání	12,0
2.3	Lidské zdroje v V&V	11,8
2.4	Partnerství a síť	6,3
Prioritní osa 3 – Další vzdělávání		
3.1	Individuální další vzdělávání	8,4
3.2	Podpora nabídky dalšího vzdělávání	7,4
Prioritní osa 4 – Systémový rámec celoživotního učení		
4.1	Systémový rámec pro částečného vzdělávání	4,5
4.2	Systémový rámec terciárního vzdělávání a rozvoje lidských zdrojů ve výzkumu a vývoji	3,6
4.3	Systémový rámec dalšího vzdělávání	4,3
Prioritní osa 5 – Technická pomoc		
5.1	Řízení, kontrola, monitorování a hodnocení programu	3,1
5.2	Informovanost a publicita programu	0,6
5.3	Zvýšení absorpční kapacity	0,3

Začátkem února 2009 vyhlásil řídicí orgán OP VK první výzvu na individuální projekty v oblasti podpory **2.4 „Partnerství a síť“**. Oprávněnými žadateli této výzvy jsou vysoké školy, vyšší odborné školy a výzkumné organizace. Tato výzva, s alokací 625 mil. Kč, je kolová a probíhá od 2. února do 3. dubna 2009.

Dosud nebyly vyhlášeny výzvy v oblastech podpory **2.1 „Vyšší odborné vzdělávání“** a **3.1 „Individuální další vzdělávání“**.

Všechny zprostředkující subjekty OP VK (13 krajů), které mají na starosti administraci globálních grantů OP VK, již vyhlásily první výzvy na grantové projekty v oblastech podpory **1.1 „Zvyšování kvality ve vzdělávání“**, **1.2 „Rovné příležitosti dětí a žáků, včetně dětí a žáků se speciálními vzdělávacími potřebami“** a **1.3 „Další vzdělávání pracovníků škol a školských zařízení“**. Kraje Královéhradecký, Liberecký a Moravskoslezský vyhlásily v lednu 2009 již druhé výzvy na tyto oblasti podpory a Ústecký kraj vyhlásil v lednu 2009 dokonce třetí výzvu v této oblasti podpory.

**Tab.21-P řehledvyhlášenýchvýzevOPVzd ěláváníprokonkurenceschopnost(IPaGG)**

Oblast podpory	Pořadí vyhlášených výzev	Typvýzvy	Datumzahájení příjmužadostí	Datumukon čení příjmužadostí	Alokace navyhlášenou výzvu (EU+národní zdroje)	Podílalokace navyhlášených výzvách kalokaci 2007–2013
-	-	-	-	-	vmil.K ě	%
-	a	B	c	d	e	f
1.1	1	GG–kolová	16.1.2008	31.3.2008	3639,4	41,2
	2	IP–kolová	21.7.2008	30.10.2008	600,0	
1.2	1	GG–kolová	16.1.2008	31.3.2008	1323,4	35,7
	2	IP–kolová	21.7.2008	30.10.2008	200,0	
1.3	1	GG–kolová	16.1.2008	31.3.2008	1654,3	37,4
	2	IP–kolová	21.7.2008	30.10.2008	300,0	
2.2	1	IP–kolová	19.5.2008	19.9.2008	1209,0	17,0
2.3	1	IP–kolová	13.10.2008	12.12.2008	1100,0	16,5
2.4	1	IP–kolová	2.2.2009	3.4.2009	625,0	15,6
3.2	1	GG–kontinuální	14.11.2008	dovy čerpání	3774,8	89,5
	2	IP–kontinuální	15.12.2008	dovy čerpání	300,0	
4a/b.1	1	IP–kontinuální	24.4.2008	dovy čerpání	1450,0	54,5
4a/b.2	1	IP–kontinuální	24.4.2008	dovy čerpání	660,0	30,6
4a/b.3	1	IP–kontinuální	24.4.2008	dovy čerpání	1000,0	39,6
5a/b.1	1	IP–kontinuální	10.3.2008	31.10.2011	2061,2	113,8
5a/b.2	1	IP–kontinuální	10.3.2008	31.10.2011	114,5	35,8
5a/b.3	1	IP–kontinuální	10.3.2008	31.10.2011	114,5	71,7
<b>OPVK</b>	<b>celkem16</b>	-	-	-	<b>20126,1</b>	<b>34,4</b>

Poznámka:

VýzvanaGGvoblastipodpory3.2byla vyhlášenav celkovéhodnot ě141750286EUR;výzvanaIPvoblastipodpory 5.1 byla vyhlášenav celkové hodnot ě76736998 EUR; a výzvy na IP voblastech podpory 5 .2 a 5.3 byly shodn ě yzhlášenыв celkovéhodnot ě4263167EURHodnotyt ěchtovýzevvtabulcejsou vyjád řenyvCZKdleplatněhokurzu MSC2007k4.2.2009.

Měnovýkurz:1EUR=27,480CZK-m ěsíčníkurzp řevzatýzMSC2007

Zdroj:MSC2007-4.2.2009,webovéstránky ŘOOPVzd ěláváníprokonkurenceschopnost

**Tab.22-P řehledvyhlášenýchvýzevOPVzd ěláváníprokonkurenceschopnost(GIP)**

Oblast podpory	Poř.	Vyhl.	Typvýzvy	Datum zahájení příjmužadostí	Datum ukončení příjmužadostí	Alokace navyhlášenou výzvu (EU+národní zdroje)	Podílalokace navyhlášených výzváchkalokaci 2007–2013
-	-	-	-	-	-	vmil.K ě	%
-	a	b	C	d	e	f	g
1.1	1	JČ	GIP–kolová	26.5.2008	7.7.2008	100,0	62,6
	1	JM	GIP–kolová	4.6.2008	18.6.2008	255,1	
	1	KV	GIP–kolová	20.5.2008	10.6.2008	61,0	
	1	V	GIP–kolová	1.9.2008	12.9.2008	100,0	
	1	HK	GIP–kolová	6.5.2008	5.11.2008	90,0	
	1	LB	GIP–kolová	12.5.2008	26.6.2008	44,0	
	1	OC	GIP–kolová	19.5.2008	14.7.2008	258,3	
	1	P	GIP–kolová	5.5.2008	16.6.2008	52,0	
	1	PM	GIP–kolová	19.6.2008	4.8.2008	100,0	
	1	Ú	GIP–kont.	7.4.2008	30.5.2008	100,0	
	1	SČ	GIP–kolová	5.5.2008	16.6.2008	242,0	
	1	ZL	GIP–kont.	28.4.2008	20.6.2008	120,0	
	1	MS	GIP–kolová	12.5.2008	19.5.2008	181,3	
	2	Ú	GIP–kolová	28.7.2008	15.8.2008	135,0	
	2	LB	GIP–kolová	5.1.2009	27.2.2009	76,8	
	2	HK	GIP–kolová	19.1.2009	9.3.2009	90,0	
2	MS	GIP–kolová	26.1.2009	9.3.2009	260,0		
3	Ú	GIP–kont.	2.2.2009	13.3.2009	55,0		
1.2	1	JČ	GIP–kolová	26.5.2008	7.7.2008	25,0	65,1
	1	JM	GIP–kolová	4.6.2008	18.6.2008	95,5	

Oblast podpory	Poř.	Vyhl.	Typvýzvy	Datum zahájení příjmužádostí	Datum ukončení příjmužádostí	Alokace navyhlášenou výzvu (EU+národní zdroje)	Podílalokace navyhlášených výzváchkalokaci 2007–2013
-	-	-	-	-	-	vmil.K č	%
-	a	b	C	d	e	f	g
	1	KV	GIP–kolová	20.5.2008	10.6.2008	22,0	
	1	V	GIP–kolová	1.9.2008	12.9.2008	36,0	
	1	HK	GIP–kolová	6.5.2008	29.10.2008	35,0	
	1	LB	GIP–kolová	12.5.2008	26.6.2008	16,0	
	1	OC	GIP–kolová	19.5.2008	14.7.2008	93,9	
	1	P	GIP–kolová	5.5.2008	16.6.2008	18,9	
	1	PM	GIP–kolová	19.6.2008	4.8.2008	40,0	
	1	Ú	GIP-kont.	7.4.2008	30.5.2008	50,0	
	1	SČ	GIP–kolová	5.5.2008	16.6.2008	88,0	
	1	ZL	GIP-kont.	28.4.2008	16.5.2008	43,0	
	1	MS	GIP–kolová	12.5.2008	19.5.2008	65,9	
	2	Ú	GIP–kolová	28.7.2008	15.8.2008	40,0	
	2	LB	GIP–kolová	5.1.2009	27.2.2009	28,0	
	2	HK	GIP–kolová	19.1.2009	9.3.2009	30,0	
	2	MS	GIP–kolová	26.1.2009	9.3.2009	130,0	
	3	Ú	GIP-kont.	2.2.2009	13.3.2009	20,0	
1.3	1	JČ	GIP–kolová	26.5.2008	7.7.2008	25,0	
	1	JM	GIP–kolová	4.6.2008	18.6.2008	116,9	
	1	KV	GIP–kolová	20.5.2008	10.6.2008	27,0	
	1	V	GIP–kolová	1.9.2008	12.9.2008	45,0	
	1	HK	GIP–kolová	6.5.2008	27.10.2008	45,0	
	1	LB	GIP–kolová	12.5.2008	26.6.2008	20,0	
	1	OC	GIP–kolová	19.5.2008	14.7.2008	117,4	
	1	P	GIP–kolová	5.5.2008	16.6.2008	23,6	
	1	PM	GIP–kolová	19.6.2008	4.8.2008	50,0	
	1	Ú	GIP-kont.	7.4.2008	30.5.2008	50,0	
	1	SČ	GIP–kolová	5.5.2008	16.6.2008	110,0	
	1	ZL	GIP-kont.	28.4.2008	20.6.2008	55,0	
	1	MS	GIP–kolová	12.5.2008	19.5.2008	82,4	
	2	Ú	GIP–kolová	28.7.2008	15.8.2008	70,0	
	2	LB	GIP–kolová	5.1.2009	27.2.2009	35,0	
	2	HK	GIP–kolová	19.1.2009	9.3.2009	45,0	
	2	MS	GIP–kolová	26.1.2009	9.3.2009	150,0	
	3	Ú	GIP-kont.	2.2.2009	13.3.2009	20,0	
<b>OPVK</b>	<b>54</b>	-	-	-	-	<b>4285,0</b>	<b>63,6</b>

Měnový kurz: 1EUR=27,480CZK-m ěsíční kurz p řevzatý zMSC2007

Zdroj: MSC2007-4.2.2009, webově stránky ĚOOPVzd ělávání pro konkurenceschopnost

## Údaje o individuálních projektech (IP)

Dne 30. října 2008 byl ukon ěn p řijem projektových žádostí ve všech oblastech podpory y **1.prioritní osy „Počáteční vzd ělávání“** (1.1, 1.2, 1.3). a do posud probíhá administrativní proces v ěcného a formálního hodnocení registrovaných žádostí. Za poslední m ěsí prob ěhla v rámci této prioritní osy, jedna zm ěna. Jedná se o vy řazení z administrace šesti projekt ů v hodnot ě 99,5 mil. K ě v oblasti podpory **1.2, „Rovné p řležitosti d ětí a žák ů, v ětn ě d ětí a žák ů se speciálními vzd ělávacími pot řebami“**. Ostatní datové položky 1.prioritní osy z ůstávají toto žné s prosincovou MMZ.

Ve **2. prioritní ose „Terciární vzd ělávání, výzkum a vývoj“** probíhá od zá ří 2008 hodnocení projektových žádostí oblasti podpory **2.2, „Vysokoškolské vzd ělávání“**. Oproti stavu v prosinci 2008 stoupl v této oblasti podpory po ět vy řazených projekt ů z administrace. Zatímco k 7. lednu 2009 bylo

vyřazeno 76 projektových žádostí v celkové alokaci 715,4 mil. Kč, k 4. únoru 2009 bylo vyřazeno 106 projektových žádostí v celkové hodnotě 1 mld. Kč.

V prosinci 2008 byl ukončen příjem projektových žádostí v oblasti podpory **2.3 „Lidské zdroje ve VaV“**. Zatímco k 7. lednu 2009 nevypadl v rámci této výzvy v MSC2007 ani jeden z 235 registrovaných projektů v celkové alokaci 2,8 mld. Kč, k 4. únoru 2009 bylo z procesu administrace vyřazeno 48 projektových žádostí v celkové alokaci 579,8 mil. Kč.

**Tab.23-Údaje IPOPVzdělávání pro konkurenceschopnost (EU a národní zdroje)**

Prioritní osa/ Oblast podpory	Podané žádosti o podporu		Projekty vyřazené z administrace		Projekty ve schvalovacím procesu		Schválené projekty a projekty v realizaci	
	počet	vmil.Kč	počet	vmil.Kč	počet	vmil.Kč	počet	vmil.Kč
-	odpočátku období		odpočátku období		aktuální stav		odpočátku období	
1.1	97	1979,9	0	0,0	97	1979,9	0	0,0
1.2	73	913,7	6	99,5	67	814,1	0	0,0
1.3	88	1344,9	1	100,0	87	1244,9	0	0,0
<b>1</b>	<b>258</b>	<b>4238,4</b>	<b>7</b>	<b>199,5</b>	<b>251</b>	<b>4038,9</b>	<b>0</b>	<b>0,0</b>
2.1	0	0,0	0	0,0	0	0,0	0	0,0
2.2	493	5324,8	106	1016,1	387	4308,7	0	0,0
2.3	235	2788,0	48	579,8	187	2208,2	0	0,0
2.4	0	0,0	0	0,0	0	0,0	0	0,0
<b>2</b>	<b>728</b>	<b>8112,8</b>	<b>154</b>	<b>1595,9</b>	<b>574</b>	<b>6517,0</b>	<b>0</b>	<b>0,0</b>
3.1	0	0,0	0	0,0	0	0,0	0	0,0
3.2	0	0,0	0	0,0	0	0,0	0	0,0
<b>3</b>	<b>0</b>	<b>0,0</b>	<b>0</b>	<b>0,0</b>	<b>0</b>	<b>0,0</b>	<b>0</b>	<b>0,0</b>
4a.1	11	1274,8	1	461,6	10	813,2	0	0,0
4a.2	3	353,2	0	0,0	3	353,2	0	0,0
4a.3	1	79,8	0	0,0	1	79,8	0	0,0
<b>4a</b>	<b>15</b>	<b>1707,9</b>	<b>1</b>	<b>461,6</b>	<b>14</b>	<b>1246,3</b>	<b>0</b>	<b>0,0</b>
4b.1	0	98,0	0	35,5	0	62,5	0	0,0
4b.2	0	27,2	0	0,0	0	27,2	0	0,0
4b.3	0	6,1	0	0,0	0	6,1	0	0,0
<b>4b</b>	<b>0</b>	<b>131,3</b>	<b>0</b>	<b>35,5</b>	<b>0</b>	<b>95,8</b>	<b>0</b>	<b>0,0</b>
5a.1	25	753,5	4	88,3	1	11,7	20	653,5
5a.2	18	86,1	4	34,5	0	0,0	14	51,6
5a.3	16	54,4	2	2,8	0	0,0	14	51,7
<b>5a</b>	<b>59</b>	<b>894,1</b>	<b>10</b>	<b>125,6</b>	<b>1</b>	<b>11,7</b>	<b>48</b>	<b>756,8</b>
5b.1	0	0,0	0	0,0	0	0,0	0	0,0
5b.2	0	0,0	0	0,0	0	0,0	0	0,0
5b.3	0	0,0	0	0,0	0	0,0	0	0,0
<b>5b</b>	<b>0</b>	<b>0,0</b>	<b>0</b>	<b>0,0</b>	<b>0</b>	<b>0,0</b>	<b>0</b>	<b>0,0</b>
<b>OPVK</b>	<b>1060</b>	<b>15084,5</b>	<b>172</b>	<b>2418,0</b>	<b>840</b>	<b>11909,7</b>	<b>48</b>	<b>756,8</b>

Zdroj: MSC2007-4.2.2009

Ve **3. prioritní ose „Další vzdělávání“** dosud nebyly vzhledem k neexistujícímu časovému omezení přijaty žádné projektové žádosti.

Od dubna 2008 probíhá ve **4. prioritní ose „Národní systémové aktivity“** příjem individuálních projektů. Oproti minulé MMZ stoupl počet projektů v oblasti podpory **4.1 „Systémový rámec počátečního vzdělávání“**. Zatímco k 7. lednu 2009 bylo v této oblasti zaregistrováno devět projektů v celkové hodnotě 1,1 mld. Kč, k 4. únoru 2009 bylo zaregistrováno 11 projektů v celkové hodnotě 1,3 mld. Kč. Také v oblasti podpory **4.3 „Systémový rámec dalšího vzdělávání“** došlo od minulé MMZ ke změně – byla podána jedna projektová žádost v hodnotě 79,8 mil. Kč.

V **5. prioritní ose „Technická pomoc“** nedošlo v měsíci lednu 2009 k žádným změnám.



## Údaje o globálních grantech (GG)

Řídící orgán OPVK doposud schválil **39 globálních grantů v 1. prioritní ose, „Podpora čátečního vzdělávání“** v celkové hodnotě 6,6 mld. Kč. Oprávněnými příjemci a administrátory těchto globálních grantů je 13 krajů ČR (mimo Prahu). Každý kraj obdržel tři globální granty: jeden pro oblast podpory 1.1, jeden pro oblast podpory 1.2 a jeden pro oblast podpory 1.3. Grantové projekty vztahující se k těmto globálním grantům musí být dokončeny nejpozději do 31. prosince 2012. Podle údajů MSC2007 bylo k 4. únoru 2009 v rámci prvních výzev na grantové projekty ve všech 13 krajích ČR registrováno 2362 projektových žádostí.

**Tab.24-Údaje o GG OPVK z oblasti vzdělávání pro konkurenceschopnost (EU a národní zdroje)**

Prioritní osa/ Oblast podpory	Podané žádosti o GG		GG vyřazené z administrace		GG v schvalovacím procesu		Schválené GG a GG v realizaci	
	počet	vmil.Kč	počet	vmil.Kč	počet	vmil.Kč	počet	vmil.Kč
-	odpočátku období		odpočátku období		aktuální stav		odpočátku období	
1.1	13	3639,4	0	0,0	0	0,0	13	3639,4
1.2	13	1323,4	0	0,0	0	0,0	13	1323,4
1.3	13	1654,3	0	0,0	0	0,0	13	1654,3
<b>1</b>	<b>39</b>	<b>6617,1</b>	<b>0</b>	<b>0,0</b>	<b>0</b>	<b>0,0</b>	<b>39</b>	<b>6617,1</b>
3.2	8	1893,6	0	0,0	8	1893,6	0	0
<b>3</b>	<b>8</b>	<b>1893,6</b>	<b>0</b>	<b>0,0</b>	<b>8</b>	<b>1893,6</b>	<b>0</b>	<b>0</b>
<b>OPVK</b>	<b>47</b>	<b>8510,7</b>	<b>0</b>	<b>0,0</b>	<b>8</b>	<b>1893,6</b>	<b>39</b>	<b>6617,1</b>

Zdroj: MSC2007-4.2.2009a MonitOPVK-11.2.2009

Řídící orgán OPVK vyhlásil 14. listopadu 2008 kontinuační výzvu na globální granty v oblasti podpory **3.2, „Podpora nabídky dalšího vzdělávání“** v celkové výši 3,9 mld. Kč. Podle monitorovacího systému OPVK se k 11. únoru 2009 o globální granty přihlásilo osm krajů: Liberecký, Olomoucký, Jihočeský, Zlínský, Ústecký, Jihomoravský, Moravskoslezský a Pardubický požadující dohromady alokaci 1,9 mld. Kč.

Tab.25-Údajeostavu čerpánífinančníchprostředkůoperačníhoprogramuVzděláváníiprokonkurenceschopnost(EUanárodnízdroje )

Prioritní osa/ Oblast podpory	Celkováalokace podpory 2007-2013	Alokacepodpory 2007+2008		Podanéžádosti opodporu		Schválenéprojekty		Předloženéžádosti oplatbu		Proplacenéprostředky příjemcům		Prostředkyproředložené kcertifikaci	
		vmil.K č	vmil.K č	%	vmil.K č	%	vmil.K č	%	vmil.K č	%	vmil.K č	%	vmil.K č
-	a	b	b/a	c	c/b	d	d/b	e	e/b	f	f/b	G	g/b
1.1	10283,6	2614,6	25,4	1979,9	75,7	0,0	0,0	0,0	0,0	0,0	0,0	0,0	0,0
1.2	4273,7	1086,6	25,4	913,7	84,1	0,0	0,0	0,0	0,0	0,0	0,0	0,0	0,0
1.3	5230,8	1329,9	25,4	1344,9	101,1	0,0	0,0	0,0	0,0	0,0	0,0	0,0	0,0
<b>1</b>	<b>19788,1</b>	<b>5031,1</b>	<b>25,4</b>	<b>4238,4</b>	<b>84,2</b>	<b>0,0</b>	<b>0,0</b>	<b>0,0</b>	<b>0,0</b>	<b>0,0</b>	<b>0,0</b>	<b>0,0</b>	<b>0,0</b>
2.1	2448,5	622,5	25,4	0,0	0,0	0,0	0,0	0,0	0,0	0,0	0,0	0,0	0,0
2.2	7122,8	1811,0	25,4	5324,8	294,0	0,0	0,0	0,0	0,0	0,0	0,0	0,0	0,0
2.3	6988,2	1697,8	24,3	2788,0	164,2	0,0	0,0	0,0	0,0	0,0	0,0	0,0	0,0
2.4	3696,1	1018,7	27,6	0,0	0,0	0,0	0,0	0,0	0,0	0,0	0,0	0,0	0,0
<b>2</b>	<b>20255,5</b>	<b>5150,0</b>	<b>25,4</b>	<b>8112,8</b>	<b>157,5</b>	<b>0,0</b>	<b>0,0</b>	<b>0,0</b>	<b>0,0</b>	<b>0,0</b>	<b>0,0</b>	<b>0,0</b>	<b>0,0</b>
3.1	4979,0	1191,4	23,9	0,0	0,0	0,0	0,0	0,0	0,0	0,0	0,0	0,0	0,0
3.2	4393,2	1191,4	27,1	0,0	0,0	0,0	0,0	0,0	0,0	0,0	0,0	0,0	0,0
<b>3</b>	<b>9372,1</b>	<b>2382,9</b>	<b>25,4</b>	<b>0,0</b>	<b>0,0</b>	<b>0,0</b>	<b>0,0</b>	<b>0,0</b>	<b>0,0</b>	<b>0,0</b>	<b>0,0</b>	<b>0,0</b>	<b>0,0</b>
4a.1	2470,7	628,2	25,4	1274,8	202,9	0,0	0,0	0,0	0,0	0,0	0,0	0,0	0,0
4a.2	2003,3	509,3	25,4	353,2	69,4	0,0	0,0	0,0	0,0	0,0	0,0	0,0	0,0
4a.3	2343,0	595,7	25,4	79,8	13,4	0,0	0,0	0,0	0,0	0,0	0,0	0,0	0,0
<b>4a</b>	<b>6817,1</b>	<b>1733,2</b>	<b>25,4</b>	<b>1707,9</b>	<b>98,5</b>	<b>0,0</b>	<b>0,0</b>	<b>0,0</b>	<b>0,0</b>	<b>0,0</b>	<b>0,0</b>	<b>0,0</b>	<b>0,0</b>
4b.1	190,1	51,6	27,2	98,0	189,8	0,0	0,0	0,0	0,0	0,0	0,0	0,0	0,0
4b.2	154,1	41,9	27,2	27,2	64,9	0,0	0,0	0,0	0,0	0,0	0,0	0,0	0,0
4b.3	180,2	49,0	27,2	6,1	12,5	0,0	0,0	0,0	0,0	0,0	0,0	0,0	0,0
<b>4b</b>	<b>524,4</b>	<b>142,5</b>	<b>27,2</b>	<b>131,3</b>	<b>92,2</b>	<b>0,0</b>	<b>0,0</b>	<b>0,0</b>	<b>0,0</b>	<b>0,0</b>	<b>0,0</b>	<b>0,0</b>	<b>0,0</b>
5a.1	1851,0	470,6	25,4	753,5	160,1	653,5	138,9	0,0	0,0	0,0	0,0	0,0	0,0
5a.2	328,0	83,4	25,4	86,1	103,2	51,6	61,9	0,0	0,0	0,0	0,0	0,0	0,0
5a.3	164,0	41,7	25,4	54,4	130,5	51,7	123,9	0,0	0,0	0,0	0,0	0,0	0,0
<b>5a</b>	<b>2343,0</b>	<b>595,7</b>	<b>25,4</b>	<b>894,1</b>	<b>150,1</b>	<b>756,8</b>	<b>127,0</b>	<b>0,0</b>	<b>0,0</b>	<b>0,0</b>	<b>0,0</b>	<b>0,0</b>	<b>0,0</b>
5b.1	16,6	4,5	27,2	0,0	0,0	0,0	0,0	0,0	0,0	0,0	0,0	0,0	0,0
5b.2	2,9	0,8	27,2	0,0	0,0	0,0	0,0	0,0	0,0	0,0	0,0	0,0	0,0
5b.3	1,5	0,4	27,2	0,0	0,0	0,0	0,0	0,0	0,0	0,0	0,0	0,0	0,0
<b>5b</b>	<b>21,0</b>	<b>5,7</b>	<b>27,2</b>	<b>0,0</b>	<b>0,0</b>	<b>0,0</b>	<b>0,0</b>	<b>0,0</b>	<b>0,0</b>	<b>0,0</b>	<b>0,0</b>	<b>0,0</b>	<b>0,0</b>
<b>OPVK</b>	<b>59121,3</b>	<b>15041,1</b>	<b>25,4</b>	<b>15084,5</b>	<b>100,3</b>	<b>756,8</b>	<b>5,0</b>	<b>0,0</b>	<b>0,0</b>	<b>0,0</b>	<b>0,0</b>	<b>0,0</b>	<b>0,0</b>

Měnovýkurz:1EUR=27,480CZK-měsíčníkurz převzatýzMSC2007

Zdroj:MSC2007-4.2.2009

## OPERAČNÍ PROGRAM LIDSKÉ ZDROJE A ZAMĚSTNANOST

Program je zaměřen na zvýšení zaměstnanosti a zaměstnatelnosti obyvatel ČR a na nepřetržitou kvalitu a rozvoj lidských zdrojů prostřednictvím školení, speciálních kurzů a dalších forem vzdělávání. Operační program Lidské zdroje a zaměstnanost je financován z ESF.

Z územního hlediska budou intervence OP LZZ zaměřeny na podporu regionů ČR zařazených do cíle Konvergence (celé území ČR vyjma hlavního města Prahy). U vybraných oblastí intervence se podpora bude týkat i území hlavního města Prahy (prioritní osy 2 „Aktivní politiky na trhu práce“, 4 „Veřejná správa a veřejné služby“ a 5 „Mezinárodní spolupráce“).

Úlohu řídicího orgánu zastává odbor řízení pomoci z Evropského sociálního fondu (72) Ministerstva práce a sociálních věcí, zprostředkujícím subjektem jsou Odbor implementace programů Evropského sociálního fondu (45) a Odbor sociálních služeb a sociálního začleňování (22) téhož ministerstva, Odbor implementace strukturálních fondů MPO a Odbor strukturálních fondů MV. Podrobnější informace k tomuto OP jsou uvedeny na internetových stránkách [www.esfcr.cz](http://www.esfcr.cz).

**Tab.26-Struktura operačního programu Lidské zdroje a zaměstnanost**

Číslo oblasti/ podoblasti podpory	Název oblasti/podoblasti podpory	% z alokace na program
<b>OP Lidské zdroje a zaměstnanost</b>		
<b>Prioritní osa 1 – Adaptabilita</b>		
1.1	Zvýšení adaptability zaměstnanců a konkurenceschopnosti podniků	16,8
1.2	Zvýšení adaptability zaměstnavatelů restructuralizovaných podniků	11,8
<b>Prioritní osa 2 – Aktivní politiky na trhu práce</b>		
2.1	Posílení aktivních politik zaměstnanosti	28,0
2.2	Modernizace institucí a zavedení systémů kvality služeb zaměstnanosti a jejich rozvoj	5,0
<b>Prioritní osa 3 – Sociální integrace a rovné příležitosti</b>		
3.1	Podpora sociální integrace a sociálních služeb	13,3
3.2	Podpora sociální integrace a romských lokalit	2,0
3.3	Integrace sociálně vyloučených skupin na trhu práce	3,5
3.4	Rovné příležitosti žen a mužů na trhu práce a sladění rodinného a pracovního života	3,0
<b>Prioritní osa 4 – Veřejná správa a veřejné služby</b>		
4.1	Posilování institucionální kapacity a efektivnosti veřejné správy	10,6
<b>Prioritní osa 5 – Mezinárodní spolupráce</b>		
5.1	Mezinárodní spolupráce	1,9
<b>Prioritní osa 6 – Technická pomoc</b>		
6.1	Podpora řízení, implementace a kontroly operací OP LZZ	4,0

V období mezi 7. lednem 2009 a 4. únorem 2009 nebyla ŘO popř. ZS vyhlášena žádná nová výzva k předkládání globálních grantů či individuálních projektů. Nicméně dle orientačního harmonogramu výzev dostupnému na internetových stránkách OP LZZ ŘO v prvním čtvrtletí 2009 plánuje vyhlášení výzev k předkládání individuálních projektů v rámci oblastí podpory **1.1 „Zvýšení adaptability zaměstnanců a konkurenceschopnosti podniků“** (vyhlašovatel ŘO) a **1.2 „Zvýšení adaptability zaměstnanců a zaměstnavatelů restructuralizovaných podniků“** (vyhlašovatel ZS, odpor 45 MPSV a současně ŘO). Existence dvou vyhlašovatelů v oblasti podpory 1.2 je dává vymezení cílové skupiny, pro kterou je tato výzva určena. Zatímco výzva vyhlášena ŘO je určena pro sekcii politiky a zaměstnanosti MPSV, výzva vyhlášena ZS, odborem 45 MPSV, je zacílena na Úřady práce.

**Tab.27-P řehledvyhlášenýchvýzevopera čníhoprogramuLidskézdrojezam ěstnanost(IPaGG)**

Oblast podpory	Poř.	Vyhł.	Typvýzvy	Datum zahájení příjmužadostí	Datum ukončení příjmužadostí	Alokace navyhlášenou výzvu (EU+národní zdroje)	Podílalokace navyhlášených výzváchkalokaci 2007–2013
-	-	-	-	-	-	vmil.K ě	%
-	a	b	c	D	e	f	g
1.1	1	ŘO	GG-kolová	6.2.2008	15.2.2008	350,0	N/A
	2	ŘO	GG-kontinuální	7.5.2008	31.12.2011	5653,0	
	3	ŘO	GG-kolová	6.8.2008	22.8.2008	1304,5	
	4	ŘO	GG-kolová	17.10.2008	30.10.2008	2000,0	
1.2	1	ŘO	GG-kolová	8.8.2008	15.9.2008	2000,0	N/A
2.1	1	ŘO	IP-kontinuální	15.2.2008	31.12.2013	8707,9	N/A
	2	ZS	IP-kontinuální	28.4.2008	31.12.2011	4535,2	
	3	ŘO	GG-kolová	26.6.2008	22.8.2008*	1511,7	
2.2	1	ŘO	IP-kontinuální	14.4.2008	31.12.2013	2592,2	N/A
3.1	1	ŘO	IP-kontinuální	22.2.2008	31.12.2013	402,9	N/A
	2	ZS	IP-kontinuální	5.3.2008	31.12.2008	5720,7	
	3	ŘO	GG-kolová	12.3.2008	30.5.2008	1289,2	
	4	ŘO	GG-kolová	25.9.2008	30.11.2008	251,8	
3.2	1	ŘO	GG-kolová	12.3.2008	30.5.2008	477,4	N/A
	2	ZS	IP-kolová	25.3.2008	30.5.2008	100,0	
	3	ZS	IP-kontinuální	4.6.2008	31.12.2012	95,5	
	4	ŘO	IP-kontinuální	4.7.2008	31.12.2012	5,1	
3.3	1	ŘO	GG-kolová	3.7.2008	22.8.2008	1865,1	N/A
3.4	1	ŘO	IP-kontinuální	8.4.2008	31.12.2013	150,0	N/A
	2	ŘO	GG-kolová	4.6.2008	13.6.2008	1640,5	
4.1	1	ZS	IP-kontinuální	29.8.2008	15.12.2009	800,0	N/A
	2	ZS	IP-kontinuální	8.12.2008	15.12.2010	135,00	
5.1	1	ŘO	GG-kolová	10.3.2008	14.3.2008	715,6	N/A
6.1	1	ŘO	IP-kontinuální	11.4.2008	30.6.2015	2160,5	N/A
<b>OPLZZ</b>	<b>23**</b>	-	-	-	-	<b>44463,8</b>	<b>N/A</b>

Poznámka:

N/A alokacevrámcejednotlivýchvýzevnení ělenanaoblastipodporynebonení ŘOuvedena.

\* Výzvabylaprodloužena.

\*\* Výzevje23( řádkůvtabulceje24),výzva ŘOnap ředloženíGGv3.1a3.2bylaspojenapodjedno ěíslovýzvy( ě.7).  
Měnovýkurz:1EUR=27,480CZK-m ěsíčníkurzp řevzatýzMSC2007

Zdroj:MSC2007-4.2.2009,IS ŘO–Monit7+awebovéstránky ŘOOPLidskézdrojezam ěstnanost

Na první ětvrtletíroku 2009jetaképlánováno vyhlášení výze vnapodání grantových projekt ůvoblasti podpory **1.1 „Zvýšení adaptability zam ěstnanců a konkurenceschopnosti podnik ů“**, (vyhlašovatel ŘO a ZS MPO), **3.1 „Podpora sociální integrace a sociálních služeb “** (vyhlašovatel ZS, odbor 22 MPSV)a **3.4.,Rovnép říležitostizenam ůnatrhupráceaslad ěnípracovníhoarodinnéhořivota“** (vyhlašovatel ŘO).Uoblastípodpory **2.1.,Posílení aktivních politik zam ěstnanosti“**a **1.2.,Zvýšení adaptability zam ěstnanců a zam ěstnavatelů restrukturalizovaných podnik ů“**, je vyhlášení výzvy plánovánonejd řívenap řelomprvníhoarodruhé ětvrtletí2009.

Řídící orgán OPLZZ dosud vyhlásil 12 výzev na globální granty, šest výzev na individuální projekty (vě.výzvyprotechnickoupomoc)a ětyřívýzvnagrantovéprojekty.Zprost ředkujícísúbjektyOPLZZ dosudvyhlásilyšestvýzevnaindividuálníprojekty ap ětvýzevna grantovéprojekty.

**Tab.28-P řehledvyhlášenýchvýzevopera čníhoprogramuLidskézdrojeazam ěstnanost(GP)**

Oblast podpory	Poř.	Vyhl.	Typvýzvy	Datum zahájení příjmužadostí	Datum ukončení příjmužadostí	Alokace navyhlášenou výzvu (EU+národní zdroje)	Podílalokace navyhlášených výzváchkalokaci 2007–2013
-	-	-	-	-	-	vmil.K č	%
-	a	b	c	d	e	f	g
1.1	1	ŘO (MPSV, O72)	GP–kontinuální	15.2.2008	31.12.2011	350,0	17,0
	2	ŘO (MPSV, O72)	GP-kolová	31.7.2008	15.10.2008	600,0	
	3	ŘO (MPSV, O72)	GP–kolová	18.12.2008	16.3.2009	600,0	
3.1	1	ZS (MPSV, O22)	GP-kolová	21.7.2008	13.10.2008	129,0	3,3
	2	ZS (MPSV, O22)	GP-kolová	21.7.2008	13.10.2008	108,0	
3.2	1	ZS (MPSV, O22)	GP–kontinuální	21.7.2008	31.12.2013	477,5	45,3
3.3	1	ZS (MPSV, O45)	GP-kolová	28.11.2008	27.02.2009	279,8	15,0
3.4	1	ŘO (MPSV, O72)	GP-kolová	26.8.2008	27.10.2008	270,0	17,1
5.1	1	ŘO (MPSV, O72)	GP–kontinuální	15.5.2008	31.12.2011	120,0	11,4
<b>OPLZZ</b>	<b>9</b>	<b>-</b>	<b>-</b>	<b>-</b>	<b>-</b>	<b>2934,3</b>	<b>5,4</b>

Měnovýkurz:1EUR=27,480CZK-m ěsíčníkurz p řevzatýzMSC2007

Zdroj:MSC2007-4.2.2009,ISMnit7+awebovéstrá nky ŘOOPLidskézdrojeazam ěstnanost

### Údajeoindividuálníchprojektech(IP)

U individuálních projekt ů narostl ke4. únuru 2009 oproti p ředcházejícímu m ěsíci celkový počet projektových žádostí o 24, tedy na hodnotu 128 podaných projektových žádostí. Souhrnná výše finančních prostředků zahrnutých v podaných projektových žádostech tak dosáhla částky 16524,4 mil. Kč, což oproti p ředcházejícímu období představuje nár ůst sedm procent.

Nejvyšší nár ůst podaných projektových žádostí lze sledovat v oblasti podpory **2.1. „Posílení aktivních politik zam ěstnanosti“**, kde celkový počet podaných projektových žádostí vzrostl oproti p ředcházejícímu m ěsíci o 34 procent (z 50 projektových žádostí na 67). Nár ůst v počtu podaných projektových žádostí lze sledovat i u dalších oblastí podpory **3.1. „Podpora sociální integrace“** (podán jeden nový projekt) a **4.1. „Posilování kapacity a efektivnosti ve veřejné správě“** (podány čtyři nové projekty).

Oproti období zahrnutému p ředchozím ěsíční monitorovací zpráv ě nedošlo k vy řazení ani ke schválení žádné projektové žádosti. Všechny nové projektové žádosti se tedy ke sledovanému datu nacházejí v některé fázi hodnotícího procesu.

Jak již bylo uvedeno v kapitole v ěnující se plněn ě cíl ů NSRR, podíl schválených individuálních projekt ů aglobálních grant ů vzhledem k alokaci finančních prostředků pro OP LZZ na období 2007+2008

dosahuje p řekvapujících 168 procent. Nicmén ějet řebazd ůraznit, že 117 ze zmín ěných 168-mi procent představuj globální granty. Po ětschválených globálních grant ů celková výše finan ěních prost ředků v nich vázaných je š t ě sama osob ěnevypovídá o úsp ěšnosti ěerpání finan ěních prost ředků ze strukturálních fondů. Klíč ovým aspektem, který skute ěně vypovídá o úsp ěšnosti ěerpání pomoci, je po ět a výše finan ěních prost ředků alokovaných ve schválených grantových projektech (GP). Tyto projekty jsou podávány v pr ůběhu výzev, které jsou financovány zjednotlivých glob álních grant ů. Velmi zjednodušen ě lze tedy říci, že globální granty jsou ur ěditými, „zast řejujícími“ projekty sloužícími k financování reálných grantových projekt ů. Zvýše uvedeného vyplývá, že vyšší vypovídající h ůdnotu o stavu ěerpání strukturální pomoci má v rámci OPLZZ sledování a v ů individuálních grantových projekt ů.

**Tab.29-Údaje o IP opera ěního programu Lidské zdroje azam ěstnanost (EUanárodní zdroje)**

Prioritní osa/ Oblast podpory	Podané žádosti o podporu		Projekty vy řazené z administrace		Projekty ve schvalovacím procesu		Schválené projekty a projekty v realizaci	
	počet	vmil.K ě	počet	vmil.K ě	Počet	vmil.K ě	počet	vmil.K ě
-	odpo ěátku období		odpo ěátku období		aktuální stav		odpo ěátku období	
1.1	0	0,0	0	0,0	0	0,0	0	0,0
1.2	0	0,0	0	0,0	0	0,0	0	0,0
<b>1</b>	<b>0</b>	<b>0,0</b>	<b>0</b>	<b>0,0</b>	<b>0</b>	<b>0,0</b>	<b>0</b>	<b>0,0</b>
2a.1	67	7041,4	10	669,5	54	2176,2	3	4195,6
2a.2	3	136,7	0	0,0	3	136,7	0	0,0
<b>2a</b>	<b>70</b>	<b>7178,0</b>	<b>10</b>	<b>669,5</b>	<b>57</b>	<b>2312,9</b>	<b>3</b>	<b>4195,6</b>
2b.1	0	0,0	0	0,0	0	0,0	0	0,0
2b.2	0	0,0	0	0,0	0	0,0	0	0,0
<b>2b</b>	<b>0</b>	<b>0,0</b>	<b>0</b>	<b>0,0</b>	<b>0</b>	<b>0,0</b>	<b>0</b>	<b>0,0</b>
3.1	28	7408,5	2	730,7	16	3958,7	10	2719,1
3.2	4	228,3	1	100,0	3	128,3	0	0,0
3.3	0	0,0	0	0,0	0	0,0	0	0,0
3.4	1	3,5	1	3,5	0	0,0	0	0,0
<b>3</b>	<b>33</b>	<b>7640,3</b>	<b>4</b>	<b>834,2</b>	<b>19</b>	<b>4087,0</b>	<b>10</b>	<b>2719,1</b>
4a.1	5	74,9	0	0,0	5	74,9	0	0,0
<b>4a</b>	<b>5</b>	<b>74,9</b>	<b>0</b>	<b>0,0</b>	<b>5</b>	<b>74,9</b>	<b>0</b>	<b>0,0</b>
4b.1	0	0,0	0	0,0	0	0,0	0	0,0
<b>4b</b>	<b>0</b>	<b>0,0</b>	<b>0</b>	<b>0,0</b>	<b>0</b>	<b>0,0</b>	<b>0</b>	<b>0,0</b>
5a.1	0	0,0	0	0,0	0	0,0	0	0,0
<b>5a</b>	<b>0</b>	<b>0,0</b>	<b>0</b>	<b>0,0</b>	<b>0</b>	<b>0,0</b>	<b>0</b>	<b>0,0</b>
5b.1	0	0,0	0	0,0	0	0,0	0	0,0
<b>5b</b>	<b>0</b>	<b>0,0</b>	<b>0</b>	<b>0,0</b>	<b>0</b>	<b>0,0</b>	<b>0</b>	<b>0,0</b>
6a.1	20	1631,2	0	0,0	18	862,1	2	769,1
<b>6a</b>	<b>20</b>	<b>1631,2</b>	<b>0</b>	<b>0,0</b>	<b>18</b>	<b>862,1</b>	<b>2</b>	<b>769,1</b>
6b.1	0	0,0	0	0,0	0	0,0	0	0,0
<b>6b</b>	<b>0</b>	<b>0,0</b>	<b>0</b>	<b>0,0</b>	<b>0</b>	<b>0,0</b>	<b>0</b>	<b>0,0</b>
<b>OPLZZ</b>	<b>128</b>	<b>16524,4</b>	<b>14</b>	<b>1503,7</b>	<b>99</b>	<b>7336,9</b>	<b>15</b>	<b>7683,8</b>

Zdroj: MSC2007-4.2.2009

### Údaje o globálních grantech (GG)

Oproti p ředchozímu monitorovacímu období došlo k 12. únoru 2 009 pouze k jedné zm ěně, a to ke schválení globálního grantu v oblasti podpory 2.1. „Posílení aktivních politik zam ěstnanosti“ v hodnot ě 1511,7 mil.K ě. Lze tedy konstatovat, že k výše uvedenému datu bylo v rámci OPLZZ p řijato 14 žádostí o p řid ělení globálních grant ů v hodnot ě cca 20,4 mld. K ě. Dvanáct z nich bylo schváleno: t ři v oblasti podpory 1.1 (o celkovém objemu cca 8 mld. K ě), jeden v oblasti podpory 1.2 (v hodnot ě 2 mld. K ě), jeden v oblasti 2.1 (o celkovém objemu cca 1,5 mld. K ě) t ři v oblasti podpory 3.1 (o celkovém objemu

cca 1,5 mld. Kč), jeden v oblasti podpory 3.2 (o celkovém objemu 4 77,5 mil. Kč), jeden v oblasti podpory 3.3, „Integrace sociálně vyloučených skupin na trhu práce“ (o celkovém objemu cca 1,9 mld. Kč), jeden v oblasti podpory 3.4 (o celkovém objemu cca 1,6 mld. Kč) a jeden v oblasti podpory 5.1 „Mezinárodní spolupráce“ (o celkovém objemu 715,6 mil. Kč).

**Tab.30-Údaje o GG Operačního programu Lidské zdroje a zaměstnanost (EU a národní zdroje)**

Prioritní osa/ Oblast podpory	Podané žádosti GG		GG vyřazené z administrace		GG v schvalovacím procesu		Schválené GG a GG v realizaci	
	počet	vmil.Kč	počet	vmil.Kč	Počet	vmil.Kč	počet	vmil.Kč
-	odpočátku období		odpočátku období		aktuální stav		odpočátku období	
1.1	5	10612,0	1	1304,5	1	1304,5	3	8003,0
1.2	1	2000,0	0	0,0	0	0	1	2000,0
<b>1</b>	<b>6</b>	<b>12612,0</b>	<b>1</b>	<b>1304,5</b>	<b>1</b>	<b>1304,5</b>	<b>4</b>	<b>10003,0</b>
2a.1	1	1511,7	0	0,0	0	0	1	1511,7
2b.1	0	0,0	0	0,0	0	0,0	0	0,0
<b>2</b>	<b>1</b>	<b>1511,7</b>	<b>0</b>	<b>0,0</b>	<b>0</b>	<b>0</b>	<b>1</b>	<b>1511,7</b>
3.1	3	1538,0	0	0,0	0	0,0	3	1538,0
3.2	1	477,5	0	0,0	0	0,0	1	477,5
3.3	1	1865,1	0	0,0	0	0,0	1	1865,1
3.4	1	1640,5	0	0,0	0	0,0	1	1640,5
<b>3</b>	<b>6</b>	<b>5521,1</b>	<b>0</b>	<b>0,0</b>	<b>0</b>	<b>0,0</b>	<b>6</b>	<b>5521,1</b>
4a.1	0	0,0	0	0,0	0	0,0	0	0,0
4b.1	0	0,0	0	0,0	0	0,0	0	0,0
<b>4</b>	<b>0</b>	<b>0,0</b>	<b>0</b>	<b>0,0</b>	<b>0</b>	<b>0,0</b>	<b>0</b>	<b>0,0</b>
5a.1	1	715,6	0	0,0	0	0,0	1	715,6
5b.1	0	0,0	0	0,0	0	0,0	0	0,0
<b>5</b>	<b>1</b>	<b>715,6</b>	<b>0</b>	<b>0,0</b>	<b>0</b>	<b>0,0</b>	<b>1</b>	<b>715,6</b>
<b>OPLZZ</b>	<b>14</b>	<b>20360,4</b>	<b>1</b>	<b>1304,5</b>	<b>1</b>	<b>1304,5</b>	<b>12</b>	<b>17751,4</b>

Zdroj: IS Monit7+OPLZZ-12.2.2009

## Údaje o grantových projektech (GP)

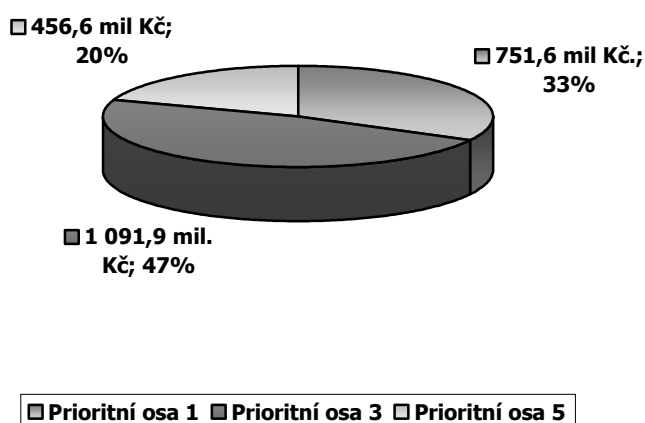
V sledovaném období nedošlo v žádné z oblastí podpory OPLZZ k vyhlášení nové výzvy k předkládání GP. Nicméně, v rámci ať již probíhajících nebo ukončených výzev došlo ve čtyřech oblastech podpory k určitým změnám.

V rámci doposud tří schválených globálních grantů v oblasti podpory **1.1 „Zvýšení adaptability zaměstnanců a konkurenceschopnosti podniků“** došlo oproti období zahrnutému v předchozím šestičlenném monitorovací zprávě ke změně počtu vyřazených GP a GP nacházejících se v některé z fází hodnocení. Počet vyřazených GP oproti stavu k 7. lednu 2009 vzrostl o **90 procent**. Výše finančních prostředků vázaných ve vyřazených GP dosahuje výše zhruba 752 mil. Kč (nárůst o **155 procent**). Stejně jako u vyřazených projektů došlo i k nárůstu počtu projektů ve schvalovacím řízení, a to o 22 GP. Počet schválených GP zůstal nezměněn.

V oblasti podpory **3.1 „Podpora sociální integrace a sociálních služeb“** došlo také k velmi výraznému nárůstu počtu vyřazených GP. Z 56 vyřazených GP evidovaných k 7. lednu 2009 došlo v sledovaném období k nárůstu na 154 vyřazených GP. Vyjádřeno v procentech činil tento nárůst **175 procent**. Výše finančních prostředků vázaných ve vyřazených projektech dosahuje zhruba 749 mil. Kč (nárůst o **160 procent**). Narozdíl od vyřazených GP došlo u GP v schvalovacím řízení k poklesu počtu těchto žádostí z počtu 417 na 320 registrovaných k 12. únoru 2009.

Ke změnám ve všech sledovaných oblastech došlo v oblasti podpory **3.2, „Podpora sociální integrace příslušníků romských lokalit“**. Došlo k nárůstu v oblasti počtu podaných a vyřazených GP a poklesu počtu GP ve schvalovacím řízení. Počet podaných GP se k 12. únoru ustálil na čísle 56, což oproti 39 projektům z předchozího monitorovaného období představuje nárůst o 44 procent. Výše finančních prostředků dosahuje přibližně 430 mil. Kč. Počet vyřazených GP vzrostl z pěti registrovaných k 7. lednu na 15, tedy trojnásobně. Naopak jeden GP se snížil počet GP nacházejících se ve schvalovacím procesu. Poslední oblastí podpory ve které došlo oproti předchozímu sledovanému období ke změně, je oblast podpory **5.1 „Mezinárodní spolupráce“**. Stejně jako u předchozích oblastí podpory došlo i u oblastí podpory 5.1. k nárůstu počtu vyřazených GP a poklesu počtu GP ve schvalovacím procesu - k 12. únoru 2009 bylo evidováno 73 vyřazených GP (oproti 58 GP evidovaných k 7. lednu 2009) a 63 projektů ve schvalovacím řízení (oproti 78 v předchozím období).

**Obr.3: Výše a podíl finančních prostředků vyřazených GP v prioritních osách 1, 3 a 5 celkově vyšší finančních prostředků vyřazených GP v rámci OPLZZ**



Z pohledu souhrnných údajů lze konstatovat, že v porovnání s měsícem prosincem 2008 došlo k nárůstu v oblasti počtu vyřazených projektů. Celkově za všechny oblasti podpory bylo vyřazeno 470 žádostí, což představuje přibližně 25 procent ze všech podaných GP (v předchozím měsíci tento podíl činil 12 procent). Nejvyšší podíl vyřazených GP na celkovém množství GP v rámci prioritní osy se nachází v prioritní ose 5, ve které bylo vyřazeno 57% ze všech podaných GP. Nejvyšší mezi měsíční nárůst, a to o 13 procent, pak lze sledovat v prioritní ose 1 a 3.

Vyřazení finančních prostředků došlo zde k nárůstu o 117 procent. (Z 1060,3 mil. Kč k 7. lednu 2009 na 2300,1 Kč k 12. únoru 2009. Nejvyšším měsíčním nárůstem je pozorovatelný v prioritní ose 1 (nárůst o 19 procent) následovaný prioritními osami 3 (nárůst o 14 procent) a 5 (nárůst o 13 procent).

Nárůst počtu vyřazených GP je způsoben tím, že se u zmíněných oblastí podpory již naplno rozbehlo formální hodnocení a hodnocení přijatelnosti a probíhá i v běžném hodnocení. Jelikož byl na základě vyhlášených výzev podán značný počet projektových žádostí, je úměrně tomu vysoký i počet žádostí vyřazených. Dle vyřazení ŘO OPLZZ jsou podané GP často velmi nekvalitní a žadatelé nedodržují termín stanovený vyhlášovatelem podpory k dodání vyžadovaných dokumentů či k doplnění žádosti.



Současně sr ústem počtu vyřazených projektů dochází mezim ěsíčně ke snížení počtu projektů veschvalovacímprocesu o 7,7 procenta.

**Tab.31 - Údaje o GP v rámci GG operačního programu Lidské zdroje a zaměstnanost (EU a národní zdroje)**

Prioritní osa/ Oblast podpory	Podané žádosti GP		GP vyřazené z administrace		GP veschvalovacím procesu		Schválené GP a GP v realizaci	
	počet	vmil.K ě	počet	vmil.K ě	Počet	vmil.K ě	počet	vmil.K ě
-	odpočátku období		odpočátku období		aktuální stav		odpočátku období	
1.1	693	2428,3	177	751,6	514	1554,0	1	118,1
1.2	0	0,0	0	0,0	0	0,0	0	0,0
<b>1</b>	<b>693</b>	<b>2428,3</b>	<b>177</b>	<b>751,6</b>	<b>514</b>	<b>1554,0</b>	<b>1</b>	<b>118,1</b>
2a.1	0	0,0	0	0,0	0	0,0	0	0,0
2b.1	0	0,0	0	0,0	0	0,0	0	0,0
<b>2</b>	<b>0</b>	<b>0,0</b>	<b>0</b>	<b>0,0</b>	<b>0</b>	<b>0,0</b>	<b>0</b>	<b>0,0</b>
3.1	478	2210,7	154	748,7	320	1439,6	0	0,0
3.2	56	430,2	15	125,0	33	397,3	0	0,0
3.3	0	0,0	0	0,0	0	0,0	0	0,0
3.4	527	2160,0	51	218,2	476	19041,4	0	0,0
<b>3</b>	<b>1061</b>	<b>4800,9</b>	<b>220</b>	<b>1091,9</b>	<b>829</b>	<b>20878,3</b>	<b>0</b>	<b>0,0</b>
4a.1	0	0,0	0	0,0	0	0,0	0	0,0
4b.1	0	0,0	0	0,0	0	0,0	0	0,0
<b>4</b>	<b>0</b>	<b>0,0</b>	<b>0</b>	<b>0,0</b>	<b>0</b>	<b>0,0</b>	<b>0</b>	<b>0,0</b>
5a.1	136	821,4	73	456,6	63	364,8	0	0,0
5b.1	0	0,0	0	0,0	0	0,0	0	0,0
<b>5</b>	<b>136</b>	<b>821,4</b>	<b>73</b>	<b>456,6</b>	<b>63</b>	<b>364,8</b>	<b>0</b>	<b>0,0</b>
<b>OPLZZ</b>	<b>1890</b>	<b>8050,6</b>	<b>470</b>	<b>2300,1</b>	<b>1406</b>	<b>22797,1</b>	<b>1</b>	<b>118,1</b>

Zdroj: ISMonit7+OPLZZ-12.2.2009

Tab.32-Údaje o stavu čerpání finančních prostředků operačního programu Lidské zdroje a zaměstnanost (EU a národní zdroje)

Prioritní osa/ Oblast podpory	Celková alokace podpory 2007-2013		Alokace podpory 2007+2008		Podané žádosti o podporu*		Schválené projekty*		Předložené žádosti o platbu		Proplacené prostředky příjemcům		Prostředky ředložené k certifikaci	
	vmil.K č	vmil.K č	%	vmil.K č	%	vmil.K č	%	vmil.K č	%	vmil.K č	%	vmil.K č	%	
-	a	b	b/a	c	c/b	d	d/b	e	e/b	f	f/b	g	g/b	
1.1	9957,9	2531,8	25,4	0,0	0,0	0,0	0,0	0,0	0,0	0,0	0,0	0,0	0,0	
1.2	7029,1	1787,1	25,4	0,0	0,0	0,0	0,0	0,0	0,0	0,0	0,0	0,0	0,0	
<b>1</b>	<b>16987,0</b>	<b>4318,9</b>	<b>25,4</b>	<b>0,0</b>	<b>0,0</b>	<b>0,0</b>	<b>0,0</b>	<b>0,0</b>	<b>0,0</b>	<b>0,0</b>	<b>0,0</b>	<b>0,0</b>	<b>0,0</b>	
2.1a	16401,3	4173,7	25,4	7041,4	168,7	4195,6	100,5	0,0	0,0	0,0	0,0	0,0	0,0	
2.2a	2928,8	745,3	25,4	136,7	18,3	0,0	0,0	0,0	0,0	0,0	0,0	0,0	0,0	
<b>2a</b>	<b>19330,0</b>	<b>4919,0</b>	<b>25,4</b>	<b>7178,0</b>	<b>145,9</b>	<b>4195,6</b>	<b>85,3</b>	<b>0,0</b>	<b>0,0</b>	<b>0,0</b>	<b>0,0</b>	<b>0,0</b>	<b>0,0</b>	
2.1b	215,8	54,9	25,4	0,0	0,0	0,0	0,0	0,0	0,0	0,0	0,0	0,0	0,0	
2.2b	38,5	9,8	25,4	0,0	0,0	0,0	0,0	0,0	0,0	0,0	0,0	0,0	0,0	
<b>2b</b>	<b>254,3</b>	<b>64,7</b>	<b>25,4</b>	<b>0,0</b>	<b>0,0</b>	<b>0,0</b>	<b>0,0</b>	<b>0,0</b>	<b>0,0</b>	<b>0,0</b>	<b>0,0</b>	<b>0,0</b>	<b>0,0</b>	
3.1	7907,7	2010,5	25,4	7408,5	368,5	2719,1	135,2	159,8	7,9	0,0	0,0	0,0	0,0	
3.2	1171,5	297,9	25,4	228,3	76,6	0,0	0,0	0,0	0,0	0,0	0,0	0,0	0,0	
3.3	2050,2	521,3	25,4	0,0	0,0	0,0	0,0	0,0	0,0	0,0	0,0	0,0	0,0	
3.4	1757,3	446,8	25,4	3,5	0,8	0,0	0,0	0,0	0,0	0,0	0,0	0,0	0,0	
<b>3</b>	<b>12886,7</b>	<b>3276,4</b>	<b>25,4</b>	<b>7640,3</b>	<b>233,2</b>	<b>2719,1</b>	<b>83,0</b>	<b>159,8</b>	<b>4,9</b>	<b>0,0</b>	<b>0,0</b>	<b>0,0</b>	<b>0,0</b>	
4a.1	5857,6	748,3	12,8	0,0	0,0	0,0	0,0	0,0	0,0	0,0	0,0	0,0	0,0	
<b>4a</b>	<b>5857,6</b>	<b>1496,6</b>	<b>25,5</b>	<b>74,9</b>	<b>5,0</b>	<b>0,0</b>	<b>0,0</b>	<b>0,0</b>	<b>0,0</b>	<b>0,0</b>	<b>0,0</b>	<b>0,0</b>	<b>0,0</b>	
4b.1	450,6	57,6	12,8	0,0	0,0	0,0	0,0	0,0	0,0	0,0	0,0	0,0	0,0	
<b>4b</b>	<b>450,6</b>	<b>115,1</b>	<b>25,5</b>	<b>0,0</b>	<b>0,0</b>	<b>0,0</b>	<b>0,0</b>	<b>0,0</b>	<b>0,0</b>	<b>0,0</b>	<b>0,0</b>	<b>0,0</b>	<b>0,0</b>	
5a.1	1171,5	299,3	25,5	0,0	0,0	0,0	0,0	0,0	0,0	0,0	0,0	0,0	0,0	
<b>5a</b>	<b>1171,5</b>	<b>299,3</b>	<b>25,5</b>	<b>0,0</b>	<b>0,0</b>	<b>0,0</b>	<b>0,0</b>	<b>0,0</b>	<b>0,0</b>	<b>0,0</b>	<b>0,0</b>	<b>0,0</b>	<b>0,0</b>	
5b.1	90,1	23,0	25,5	0,0	0,0	0,0	0,0	0,0	0,0	0,0	0,0	0,0	0,0	
<b>5b</b>	<b>90,1</b>	<b>23,0</b>	<b>25,5</b>	<b>0,0</b>	<b>0,0</b>	<b>0,0</b>	<b>0,0</b>	<b>0,0</b>	<b>0,0</b>	<b>0,0</b>	<b>0,0</b>	<b>0,0</b>	<b>0,0</b>	
6a.1	2343,0	596,3	25,4	1631,2	273,6	769,1	129,0	0,0	0,0	0,0	0,0	0,0	0,0	
<b>6a</b>	<b>2343,0</b>	<b>596,3</b>	<b>25,4</b>	<b>1631,2</b>	<b>273,6</b>	<b>769,1</b>	<b>129,0</b>	<b>0,0</b>	<b>0,0</b>	<b>0,0</b>	<b>0,0</b>	<b>0,0</b>	<b>0,0</b>	
6b.1	31,8	8,1	25,4	0,0	0,0	0,0	0,0	0,0	0,0	0,0	0,0	0,0	0,0	
<b>6b</b>	<b>31,8</b>	<b>8,1</b>	<b>25,4</b>	<b>0,0</b>	<b>0,0</b>	<b>0,0</b>	<b>0,0</b>	<b>0,0</b>	<b>0,0</b>	<b>0,0</b>	<b>0,0</b>	<b>0,0</b>	<b>0,0</b>	
<b>OPLZZ</b>	<b>59402,8</b>	<b>15117,5</b>	<b>25,4</b>	<b>16524,4</b>	<b>109,3</b>	<b>7683,8</b>	<b>50,8</b>	<b>159,8</b>	<b>1,1</b>	<b>0,0</b>	<b>0,0</b>	<b>0,0</b>	<b>0,0</b>	

Poznámka:

\* zobrazené hodnoty za IPaGP

Měnový kurz: 1EUR=27,480CZK-m      ššíční kurz p řevzatý z MSC2007

Zdroj: MSC2007-4.2.2009

## INTEGROVANÝ OPERAČNÍ PROGRAM

Finanční prostředky tohoto operačního programu jsou určeny k rozvoji veřejné správy, kultury, cestovního ruchu, informační společnosti, podpora zaměstnanosti, péče o zdraví obyvatel, ke zlepšení bydlení a bezpečnosti obyvatelstva. Cílem IOP je podpora tvůrčího moderní občanské společnosti a zvýšení konkurenční schopnosti všech regionů a ČR jako celku. Integrovaný operační program je financován z ERDF.

Z územního hlediska budou intervence IOP zaměřeny především na podporu regionů ČR zařazených do cíle Konvergence (celé území ČR vyjma hlavního města Prahy). U vybraných oblastí intervence se podpora bude týkat i území hlavního města Prahy (prioritní osy 1, „Modernizace veřejné správy“ a 4, „Národní podpora cestovního ruchu“).

Úlohu ŘO zastává Ministerstvo pro místní rozvoj, ZS je Ministerstvo vnitra (oblasti podpory 1.1, 2.1 a 3.4), Ministerstvo práce a sociálních věcí (oblasti podpory 3.1 a 3.3), Ministerstvo zdravotnictví (oblasti podpory 3.2), Ministerstvo kultury (oblasti podpory 5.1) a Centrum pro regionální rozvoj (4. a 6. prioritní osa). Podrobnější informace jsou uvedeny na internetových stránkách [www.strukturalni-fondy.cz](http://www.strukturalni-fondy.cz).

**Tab.33-Struktura Integrovaného operačního programu**

Číslo oblasti/ podoblasti podpory	Název oblasti/podoblasti podpory	% alokace na program
<b>Integrovaný operační program</b>		
<b>Prioritní osa 1 – Modernizace veřejné správy</b>		
1.1	Rozvoj informační společnosti ve veřejné správě	21,1
<b>Prioritní osa 2 – Zavedení ICT ve veřejné správě</b>		
2.1	Zavedení ICT v územní veřejné správě	10,8
<b>Prioritní osa 3 – Zvýšení kvality a dostupnosti veřejných služeb</b>		
3.1	Služby v oblasti sociální integrace	5,0
3.2	Služby v oblasti veřejného zdraví	15,7
3.3	Služby v oblasti zaměstnanosti	2,9
3.4	Služby v oblasti bezpečnosti, prevence a řešení rizik	10,8
<b>Prioritní osa 4 – Národní podpora cestovního ruchu</b>		
4.1	Národní podpora rozvoje cestovního ruchu	4,1
<b>Prioritní osa 5 – Národní podpora územního rozvoje</b>		
5.1	Národní podpora využití potenciálů kulturního dědictví	13,4
5.2	Zlepšení prostředí v problémových sídlištích	12,2
5.3	Modernizace rozvoje systémů tvorby územních politik	1,0
<b>Prioritní osa 6 – Technická pomoc</b>		
6.1	Aktivita spojená s řízením IOP	1,7
6.2	Ostatná náklady technické pomoci IOP	1,1

K 4. únoru 2009 nebyly v rámci IOP vyhlášeny výzvy na dvě oblasti podpory **3.1 „Služby v oblasti sociální integrace“** a **3.3 „Služby v oblasti zaměstnanosti“**. Z prostředků jím subjektem těchto oblastech podpory je Ministerstvo práce a sociálních věcí, které plánuje vyhlásit výzvy uvedených oblastech podpory v březnu 2009.

**Tab.34-P řehledvyhlášenýchvýzevIntegrovanéhoopera čníhoprogramu**

Oblast podpory	Pořadí vyhlášených výzev	Typvýzvy	Datumzahájení příjmužádostí	Datum ukončení příjmužádostí	Alokace navyhlášenou výzvu (EU+národní zdroje)	Podílalokace navyhlášených výzvách kalokaci 2007–2013
-	-	-	-	-	vmil.K č	%
-	a	b	c	d	e	f
1.1a,b	1	kontinuální	3.12.2008	15.12.2010	**3888,0	42,3
2.1	1	kontinuální	1.12.2008	31.3.2009	650,0	11,8
3.2	1	kolová	30.5.2008	22.7.2008	2600,0	32,4
3.4	1	kontinuální	9.7.2008	31.12.2010	1600,0	29,0
4.1a,b	1	kontinuální	31.10.2008	N/A	988,5	46,7
5.1	1	kontinuální	5.12.2008	31.12.2008	4800,0	69,8
5.2	1	kolová	6.8.2008	31.12.2008	*-	-
5.3	1	kontinuální	10.4.2008	***-	240,0	99,4
	2	kontinuální	30.6.2008	31.12.2008	35,8	
	3	kontinuální	30.1.2009	N/A	223,3	
6.1a,b	1	kontinuální	5.6.2008	31.12.2013	816,0	91,2
6.2a,b	1	kontinuální	5.6.2008	31.12.2010	286,2	48,7
<b>IOP</b>	<b>celkem12</b>	-	-	-	<b>16813,9</b>	<b>32,8</b>

Poznámka:

N/A Řídicíorgándatumukon čeníp říjmužádostívevýzvu ěneuvdl.

\* VýzvyvyhlášenákpodávánížádostíoschváleníIP RMvrámcioblastiintervence5.2.

\*\* Alokacena vyhlášenou výzvu zahrnuje pouze p říspěvekzERDF.Celkováalokace,v čtetněpodílunárodníchzdroj ůjeve výšii4574,1mil.K č.

\*\*\* P říjemžádostívtéto výzvu ě byl ukon čen 15.10.2008 pro obce srozší řenou p ůsobností a bude ukon čen 16.3.2009 pokračje.

Měnovýkurz:1EUR=27,480CZK-m ěsíčníkurzp řevzatýzMSC2007

Zdroj:MSC2007-4.2.2009,webovéstránky ŘOIOP

Vporovnání sp ředchozím m ěsícem (prosinec 2008) došlo k výraznému zvýšení po čtu všech p říjatých žádostí,z276na547.Nicmén ěcelkovýobjempožadovanýchfinan čníchprostředkůsezm ěnilnepatrn ě (nárůst o 24 mil. K č). Tento stav lze od ůvodnit tak, že voblasti podpory 2.1 sice bylo p říjato velké množství žádostí, ale jde pouze o menší projekty (v p říměru p řipadá na jeden projekt cca 86 tis. K č). Mírněstoupltaképo četschválenýchprojekt ů(nár ůsto10projekt ů).Objemzazávazkovanýchfinan čních prostředkůnynítvo řícca7,2procentzalokacenaopera čníprogramnarok2007+2008.Vzhledemktak nízkému pokroku implementace by m ěl řídicí orgán IOP vyvíjet veškeré usilí, jež bude vės tkdodržení plněnífinan čního pravidlan+3, tj. řídicí orgán musí alokaci roku 2007 vy čerpat a certifikovat do konce roku 2010.Vopa čněmp řipaděnastoupíautomatickézrušenítohoto rozpo čtovéhozávazku.

Knár ůstu po čtu podaných žádostí p řispělo zejména otev ření výzvy pro oblast podpory **2.1, „Zavád ění ICT územní ve řejné správ ě“**. Zprostředkující subjekt (Ministerstvo vnitra ČR) vyhlásil výzvu na oblast podpory 2.1, která byla zacílena na obce ajimi z řizované organizace. Výzva byla zam ěřena i na konkrétní aktivitu a v tomto p řipadě šlo o podpo ření vybudování p řístupových míst pro komunikaci s informa čními systémy ve řejné správě a řizování tzv. kontaktních míst ve řejné správě, „Czech POINT“. Příjem žádostí bude ukon čen 31. března 2009 a již nyní se p řihlásilo 298 žadatel ů, kte ři projevíli zájem o strategii zprostředkujícího subjektu. Zporovnání finan čních nárok ů žadatel ů a alokace na vyhlášenou výzvu vyplývá, že finan ční požadavky tvo říd osud cca čtyřiprocentzalokacenavyhlášenou výzvu.

Počet p ředložených žádostí voblasti podpory **5.3, „Modernizace a rozvoj systému tvorby územních politik“** je sice zna čný (197 žádostí), ale jedná se pouze o malé projekty (v p říměru na jeden projekt p řipadá cca 1 mil. K č). Ke 4. únoru 2009 bylo zazávazkováno cca 162,3 mil. K č, což činí cca 32 procent zalokacena oblast podpory 5.3 na celé programové období.

Velký zájem je také o modernizaci a obnovu p řístrojového vybavení národních sítí zdravotnických zařízení ( **oblast podpory 3.2** ). Ke 4. únoru 2009 je registrováno 34 projektových záměrů, z toho jedna žádost nesplnila podmínky přijatelnosti. Objem požadovaných finančních prostředků p řesahuje alokaci určenou zprostředkujícím subjektem (Ministerstvo zdravotnictví ČR) na výzvu o cca čtyři procenta. Vesrovnání salokací určenou na oblast podpory 3.2 na celé programové období dosahuje částka 2,7 mld. Kč cca 33 procent.

**Tab.35-Údaje o projektech Integrované operační programu (EU a národní zdroje)**

Prioritní osa/ Oblast podpory	Podané žádosti o podporu		Projekty vyřazené z administrace		Projekty ve schvalovacím procesu		Schválené projekty a projekty v realizaci	
	počet	vmil.Kč	počet	vmil.Kč	Počet	vmil.Kč	počet	vmil.Kč
-	odpočátku období		odpočátku období		aktuální stav		odpočátku období	
1.1a	0	0,0	0	0,0	0	0,0	0	0,0
<b>1a</b>	<b>0</b>	<b>0,0</b>	<b>0</b>	<b>0,0</b>	<b>0</b>	<b>0,0</b>	<b>0</b>	<b>0,0</b>
1.1b	0	0,0	0	0,0	0	0,0	0	0,0
<b>1b</b>	<b>0</b>	<b>0,0</b>	<b>0</b>	<b>0,0</b>	<b>0</b>	<b>0,0</b>	<b>0</b>	<b>0,0</b>
2.1	298	25,6	0	0,0	289	24,9	9	0,7
<b>2</b>	<b>298</b>	<b>25,6</b>	<b>0</b>	<b>0,0</b>	<b>289</b>	<b>24,9</b>	<b>9</b>	<b>0,7</b>
3.1	0	0,0	0	0,0	0	0,0	0	0,0
3.2	34	2795,5	1	88,4	33	2707,1	0	0,0
3.3	0	0,0	0	0,0	0	0,0	0	0,0
3.4	2	1118,9	0	0,0	2	1118,9	0	0,0
<b>3</b>	<b>36</b>	<b>3914,4</b>	<b>1</b>	<b>88,4</b>	<b>35</b>	<b>3826,0</b>	<b>0</b>	<b>0,0</b>
4.1a	0	0,0	0	0,0	0	0,0	0	0,0
<b>4a</b>	<b>0</b>	<b>0,0</b>	<b>0</b>	<b>0,0</b>	<b>0</b>	<b>0,0</b>	<b>0</b>	<b>0,0</b>
4.1b	0	0,0	0	0,0	0	0,0	0	0,0
<b>4b</b>	<b>0</b>	<b>0,0</b>	<b>0</b>	<b>0,0</b>	<b>0</b>	<b>0,0</b>	<b>0</b>	<b>0,0</b>
5.1	0	0,0	0	0,0	0	0,0	0	0,0
5.2	0	0,0	0	0,0	0	0,0	0	0,0
5.3	197	176,9	9	9,2	8	5,4	180	162,3
<b>5</b>	<b>197</b>	<b>176,9</b>	<b>9</b>	<b>9,2</b>	<b>8</b>	<b>5,4</b>	<b>180</b>	<b>162,3</b>
6.1a	8	585,3	0	0,0	0	0,0	8	585,3
6.2a	8	192,6	0	0,0	0	0,0	8	192,6
<b>6a</b>	<b>16</b>	<b>777,8</b>	<b>0</b>	<b>0,0</b>	<b>0</b>	<b>0,0</b>	<b>16</b>	<b>777,8</b>
6.1b	0	0,0	0	0,0	0	0,0	0	0,0
6.2b	0	0,0	0	0,0	0	0,0	0	0,0
<b>6b</b>	<b>0</b>	<b>0,0</b>	<b>0</b>	<b>0,0</b>	<b>0</b>	<b>0,0</b>	<b>0</b>	<b>0,0</b>
<b>IOP</b>	<b>547</b>	<b>4894,8</b>	<b>10</b>	<b>97,6</b>	<b>332</b>	<b>3856,3</b>	<b>205</b>	<b>940,8</b>

Zdroj: MSC2007-4.2.2009

V rámci oblasti podpory **3.4, „Služby v oblasti bezpečnosti, prevence a řešení rizik“** byly podány tři projekty, z toho jeden projekt byl stažen žadatelem. Zbývající projekty prošly formální kontrolou a splnily podmínky přijatelnosti. Realizací obou projektů by došlo k vytvoření plně funkčních mobilních kontaktních a koordinačních center, která budou v případě mimořádné události poskytovat základní informace o prevenci nebo opatřeních k předcházení či eliminaci hrožících nebo vzniklých následků úřadů občanů. Projekt nyní prochází fází bodového hodnocení.

Problematika sociálně vyloučených romských lokalit je v ČR akutní a také díky tomu zde sílí snaha o komplexní řešení situace romské národnostní menšiny. Konkrétní opatření mají vést ke zlepšení podmínek v sociální oblasti, v oblasti bydlení a vzdělávání. V řadě českých obcí a měst existují sociálně vyloučené romské lokality, se kterými se dosud systémově nepracovalo. Nyní zde existuje tzv. Integrovaný plán rozvoje měst pomocí kterého může dojít alespoň k částečnému řešení romské problematiky. Pilotní projekty řešené v rámci IPRM budou koncentrovány přímo do postižených romských lokalit. Integrované plány mohou předkládat v rámci IOP města, jejichž počet obyvatel přesahuje 20 tisíc, v případě oblasti podpory **5.2 „Zlepšení prostředí v problémových sídlištích“**. Výzva pro předkládání IPRM byla vyhlášena v srpnu 2008 a končena 31. prosince 2008. Z možných 62 měst zpracovalo a předložilo IPRM 41 měst. Největší zájem o IPRM byl v regionech Moravsko-slezsko, Severozápad a Severovýchod. Před schválením musí IPRM projít tříступňovým hodnocením (kontrola formálních náležitostí, posouzení přijatelnosti a bodové hodnocení). Podle sdělení řídicího orgánu by mělo být vyhlášená výzva a řízení projektů schválených IPRM v květnu 2009.

**Tab.36-Údajeostavu čerpánífinančníchprostředkůIntegrovanéhooperačníhoprogramu(EUanárodní zdroje)**

Prioritní osa/ Oblast podpory	Celkováalokace podpory 2007-2013		Alokacepodpory 2007+2008		Podanéžádosti opodporu		Schválenéprojekty		Předloženéžádosti oplatbu		Proplacenéprostředky příjemcům		Prostředkypředložené kcertifikaci	
	vmil.K č	vmil.K č	%	vmil.K č	%	vmil.K č	%	vmil.K č	%	vmil.K č	%	vmil.K č	%	
-	A	b	b/a	c	c/b	d	d/b	e	e/b	f	f/b	g	g/b	
1a.1	10041,6	2553,1	25,4	0,0	0,0	0,0	0,0	0,0	0,0	0,0	0,0	0,0	0,0	
<b>1a</b>	<b>10041,6</b>	<b>2553,1</b>	<b>25,4</b>	<b>0,0</b>	<b>0,0</b>	<b>0,0</b>	<b>0,0</b>	<b>0,0</b>	<b>0,0</b>	<b>0,0</b>	<b>0,0</b>	<b>0,0</b>	<b>0,0</b>	
1b.1	772,4	209,9	27,2	0,0	0,0	0,0	0,0	0,0	0,0	0,0	0,0	0,0	0,0	
<b>1b</b>	<b>772,4</b>	<b>209,9</b>	<b>27,2</b>	<b>0,0</b>	<b>0,0</b>	<b>0,0</b>	<b>0,0</b>	<b>0,0</b>	<b>0,0</b>	<b>0,0</b>	<b>0,0</b>	<b>0,0</b>	<b>0,0</b>	
2.1	5522,9	1404,2	25,4	25,6	1,8	0,7	0,1	0,0	0,0	0,0	0,0	0,0	0,0	
<b>2</b>	<b>5522,9</b>	<b>1404,2</b>	<b>25,4</b>	<b>25,6</b>	<b>1,8</b>	<b>0,7</b>	<b>0,1</b>	<b>0,0</b>	<b>0,0</b>	<b>0,0</b>	<b>0,0</b>	<b>0,0</b>	<b>0,0</b>	
3.1	2560,6	651,0	25,4	0,0	0,0	0,0	0,0	0,0	0,0	0,0	0,0	0,0	0,0	
3.2	8033,3	2042,5	25,4	2795,5	136,9	0,0	0,0	0,0	0,0	0,0	0,0	0,0	0,0	
3.3	1506,2	383,0	25,4	0,0	0,0	0,0	0,0	0,0	0,0	0,0	0,0	0,0	0,0	
3.4	5522,9	1404,2	25,4	1118,9	79,7	0,0	0,0	0,0	0,0	0,0	0,0	0,0	0,0	
<b>3</b>	<b>17623,0</b>	<b>4480,6</b>	<b>25,4</b>	<b>3914,4</b>	<b>87,4</b>	<b>0,0</b>	<b>0,0</b>	<b>0,0</b>	<b>0,0</b>	<b>0,0</b>	<b>0,0</b>	<b>0,0</b>	<b>0,0</b>	
4a.1	1958,1	497,8	25,4	0,0	0,0	0,0	0,0	0,0	0,0	0,0	0,0	0,0	0,0	
<b>4a</b>	<b>1958,1</b>	<b>497,8</b>	<b>25,4</b>	<b>0,0</b>	<b>0,0</b>	<b>0,0</b>	<b>0,0</b>	<b>0,0</b>	<b>0,0</b>	<b>0,0</b>	<b>0,0</b>	<b>0,0</b>	<b>0,0</b>	
4b.1	150,6	40,9	27,2	0,0	0,0	0,0	0,0	0,0	0,0	0,0	0,0	0,0	0,0	
<b>4b</b>	<b>150,6</b>	<b>40,9</b>	<b>27,2</b>	<b>0,0</b>	<b>0,0</b>	<b>0,0</b>	<b>0,0</b>	<b>0,0</b>	<b>0,0</b>	<b>0,0</b>	<b>0,0</b>	<b>0,0</b>	<b>0,0</b>	
5.1	6878,5	1748,9	25,4	0,0	0,0	0,0	0,0	0,0	0,0	0,0	0,0	0,0	0,0	
5.2	6225,8	1409,5	22,6	0,0	0,0	0,0	0,0	0,0	0,0	0,0	0,0	0,0	0,0	
5.3	502,1	301,1	60,0	176,9	58,8	162,3	53,9	0,8	0,3	0,8	0,3	0,0	0,0	
<b>5</b>	<b>13606,3</b>	<b>3459,4</b>	<b>25,4</b>	<b>176,9</b>	<b>5,1</b>	<b>162,3</b>	<b>4,7</b>	<b>0,8</b>	<b>0,0</b>	<b>0,8</b>	<b>0,0</b>	<b>0,0</b>	<b>0,0</b>	
6a.1	878,6	223,4	25,4	585,3	262,0	585,3	262,0	0,0	0,0	0,0	0,0	0,0	0,0	
6a.2	577,4	146,8	25,4	192,6	131,2	192,6	131,2	0,0	0,0	0,0	0,0	0,0	0,0	
<b>6a</b>	<b>894,8</b>	<b>370,2</b>	<b>41,4</b>	<b>777,8</b>	<b>210,1</b>	<b>777,8</b>	<b>210,1</b>	<b>0,0</b>	<b>0,0</b>	<b>0,0</b>	<b>0,0</b>	<b>0,0</b>	<b>0,0</b>	
6b.1	16,2	4,4	27,2	0,0	0,0	0,0	0,0	0,0	0,0	0,0	0,0	0,0	0,0	
6b.2	10,6	2,9	27,2	0,0	0,0	0,0	0,0	0,0	0,0	0,0	0,0	0,0	0,0	
<b>6b</b>	<b>588,0</b>	<b>7,3</b>	<b>1,2</b>	<b>0,0</b>	<b>0,0</b>	<b>0,0</b>	<b>0,0</b>	<b>0,0</b>	<b>0,0</b>	<b>0,0</b>	<b>0,0</b>	<b>0,0</b>	<b>0,0</b>	
<b>IOP</b>	<b>51157,7</b>	<b>13023,4</b>	<b>25,5</b>	<b>4894,8</b>	<b>37,6</b>	<b>940,8</b>	<b>7,2</b>	<b>0,8</b>	<b>0,0</b>	<b>0,8</b>	<b>0,0</b>	<b>0,0</b>	<b>0,0</b>	

Měnovýkurz: 1EUR=27,480CZK-měsíčníkurz převzatýzMSC2007

Zdroj:MSC2007-4.2.2009

## OPERAČNÍ PROGRAM TECHNICKÁ POMOC

Operační program Technická pomoc zajišťuje aktivity, které podporují efektivitu řízení Národního strategického referenčního rámce, jeho kontrolu, monitorování a evaluaci realizace NSRR a aktivity, jež jsou spojeny s využitím prostředků SF/FS. Zúzemní hlediskabudou intervence OP Technická pomoc zaměřeny na celé území ČR v čteně hlavním města Prahy.

Řídícím orgánem OP Technická pomoc je Ministerstvo pro místní rozvoj ČR - Odbor řídicího orgánu operačního programu Technická pomoc. Zprostředkujícími subjekty jsou Centrum pro regionální rozvoj. Podrobnější informace jsou dostupné na [www.strukturalni-fondy.cz](http://www.strukturalni-fondy.cz).

**Tab.37-Struktura operačního programu Technická pomoc**

Číslo oblasti/ podoblasti podpory	Název oblasti/podoblasti podpory	% z alokace na program
<b>OP Technická pomoc</b>		
<b>Prioritní osa 1 – Podpora řízení a koordinace</b>		
1.1	Řízení implementace NSRR	6,3
1.2	Finanční řízení, kontrola a audit	1,0
1.3	Řízení koordinace HSS	1,6
1.4	Příprava nového programového období 2014+	1,6
<b>Prioritní osa 2 – Monitorování</b>		
2.1	Komunikační monitorovací systém	20,0
<b>Prioritní osa 3 – Administrativní absorpční kapacita</b>		
3.1	Podpora administrativních struktur včetně profesního vzdělávání	29,3
3.2	Podpora absorpční kapacity	12,6
<b>Prioritní osa 4 – Publicita</b>		
4.1	Aktivity pro informování a publicitu	22,2
4.2	Správa nástrojů komunikace a řízení KoPOPTP	5,5

V rámci OP Technická pomoc byly již vyhlášeny výzvy na všechny oblasti podpory. Z důvodu prodloužení termínu, ve kterém je možno předkládat projektové žádosti v rámci všech oblastí podpory o jeden rok, byla řídicím orgánem navýšena alokace celkově o 3,7 ml. Kč.

**Tab.38-Přehled vyhlášených výzev operačního programu Technická pomoc**

Oblast podpory	Pořadí vyhlášených výzev	Typ výzvy	Datum zahájení příjmu žádostí	Datum ukončení příjmu žádostí	Alokace navyhlášenou výzvu (EU+národní zdroje) v mil. Kč	Podíl alokace navyhlášených výzevů k alokaci 2007–2013 %
-	-	-	-	-	-	-
-	a	b	c	d	e	f
1.1a,b	1	kontinuální	14.5.2008	31.04.2010	390,1	46,6
1.2a,b	1	kontinuální	14.5.2008	31.04.2010		
1.3a,b	1	kontinuální	14.5.2008	31.04.2010		
1.4a,b	1	kontinuální	14.5.2008	31.04.2010		
2.1a,b	1	kontinuální	14.5.2008	31.04.2010	746,6	46,6
3.1a,b	1	kontinuální	14.5.2008	31.04.2010	1561,7	46,6
3.2a,b	1	kontinuální	14.5.2008	31.04.2010		
4.1a,b	1	kontinuální	14.5.2008	31.04.2010	1034,6	46,6
4.2a,b	1	kontinuální	14.5.2008	31.04.2010		
<b>OPTP</b>	<b>celkem 9</b>	-	-	-	<b>3733,0</b>	<b>46,6</b>

Měnový kurz: 1 EUR = 27,480 CZK - měsíční kurz pro rok 2007

Zdroj: MSC2007-4.2.2009, webová stránka ŘOOP Technická pomoc



Ve srovnání s prosincem 2008 došlo v rámci OP Technická pomoc v průběhu ledna 2009 především ke změnám v schválených projektech. Počet projektů vybraných k realizaci se zvýšilo o 19 na celkových 21. Souhrnný odsouhlasený finanční požadavek těchto projektů činí cca 600 mil. Kč (cca 30 procent z alokace na roky 2007+2008). U zbývajících 18 zaregistrovaných projektových žádostí zůstává vyhodnotit, zda budou v rámci OP Technická pomoc poskytnuty. Budou-li schváleny, zabere svým finančním požadavkem 48 procent z alokace pro program na roky 2007+2008.

**Tab.39-Údaje o projektech operačního programu Technická pomoc (EU a národní zdroje)**

Prioritní osa/ Oblast podpory	Podané žádosti o podporu		Projekty vyřazené z administrace		Projekty v schvalovacím procesu		Schválené projekty a projekty realizaci	
	počet <sup>6</sup>	vmil.Kč	počet	vmil.Kč	počet	vmil.Kč	počet	vmil.Kč
-	odpočátku období		odpočátku období		aktuální stav		odpočátku období	
1a.1	2	117,0	0	0,0	0	0,0	2	117,0
1a.2	1	30,0	0	0,0	0	0,0	1	30,0
1a.3	0	0,0	0	0,0	0	0,0	0	0,0
1a.4	0	0,0	0	0,0	0	0,0	0	0,0
<b>1a</b>	<b>3</b>	<b>147,0</b>	<b>0</b>	<b>0,0</b>	<b>0</b>	<b>0,0</b>	<b>3</b>	<b>147,0</b>
1b.1	0	0,0	0	0,0	0	0,0	0	0,0
1b.2	0	0,0	0	0,0	0	0,0	0	0,0
1b.3	0	0,0	0	0,0	0	0,0	0	0,0
1b.4	0	0,0	0	0,0	0	0,0	0	0,0
<b>1b</b>	<b>0</b>	<b>0,0</b>	<b>0</b>	<b>0,0</b>	<b>0</b>	<b>0,0</b>	<b>0</b>	<b>0,0</b>
2a.1	11	163,1	0	0,0	1	0,5	10	162,7
<b>2a</b>	<b>11</b>	<b>163,1</b>	<b>0</b>	<b>0,0</b>	<b>1</b>	<b>0,5</b>	<b>10</b>	<b>162,7</b>
2b.1	0	0,0	0	0,0	0	0,0	0	0,0
<b>2b</b>	<b>0</b>	<b>0,0</b>	<b>0</b>	<b>0,0</b>	<b>0</b>	<b>0,0</b>	<b>0</b>	<b>0,0</b>
3a.1	23	691,6	0	0,0	15	408,7	8	282,9
3a.2	0	0,0	0	0,0	0	0,0	0	0,0
<b>3a</b>	<b>23</b>	<b>691,6</b>	<b>0</b>	<b>0,0</b>	<b>15</b>	<b>408,7</b>	<b>8</b>	<b>282,9</b>
3b.1	0	6,6	0	0,0	0	6,6	0	0,0
3b.2	0	0,0	0	0,0	0	0,0	0	0,0
<b>3b</b>	<b>0</b>	<b>6,6</b>	<b>0</b>	<b>0,0</b>	<b>0</b>	<b>6,6</b>	<b>0</b>	<b>0,0</b>
4a.1	1	469,0	0	0,0	1	469,0	0	0,0
4a.2	1	88,6	0	0,0	1	88,6	0	0,0
<b>4a</b>	<b>2</b>	<b>557,6</b>	<b>0</b>	<b>0,0</b>	<b>2</b>	<b>557,6</b>	<b>0</b>	<b>0,0</b>
4b.1	0	7,6	0	0,0	0	7,6	0	0,0
4b.2	0	1,4	0	0,0	0	1,4	0	0,0
<b>4b</b>	<b>0</b>	<b>9,0</b>	<b>0</b>	<b>0,0</b>	<b>0</b>	<b>9,0</b>	<b>0</b>	<b>0,0</b>
<b>OPTP</b>	<b>39</b>	<b>1574,8</b>	<b>0</b>	<b>0,0</b>	<b>18</b>	<b>982,3</b>	<b>21</b>	<b>592,6</b>

Zdroj: MSC2007-4.2.2009, Cognos

<sup>6</sup>Počet podaných žádostí je vzhledem k **více cílovosti programu** uveden pouze u oblastí podpory vztahující se k **konvergenčnímu** (a) a **konvergenčnímu** (b) jpočet nulový.

V oblasti podpory 1.1 „Řízení implementace NSRR“ byly schváleny první dva projekty, které přispějí částkou 117 mil. Kč (23 procent zalokace 2007-2013 pro tuto oblast podpory) k zajištění koordináční úlohy NOK a naplnění cílů NSRR prostřednictvím koordinace na jednotlivých úrovních v rámci implementačního procesu. Ve druhé oblasti podpory 1. prioritní osy „Finanční řízení, kontrola a audit“ realizuje projekt Ministerstvo financí, který finančně zajistí provedení nezávislého auditu shody u všech subjektů implementačních struktur ČR, které budou pro programové období 2007-2013 započteny do čerpání finanční pomoci ze SFaFS. Tento projekt vyčerpá zalokace oblasti podpory 1.2 na období 2007-2013 cca 24 procent (30 mil. Kč).

Další nově schválené projekty spadají pod oblast podpory **2.1, „Komunikační a monitorovací systém“**. V rámci této oblasti podpory mohou jako oprávnění žadatelé předkládat projekty Odbor správy monitorovacího systému MMR, CRR, Platební certifikační orgán a Auditní orgán. Odpočátkem realizace OP Technická pomoc schválil ŘO v této oblasti podpory celkem 10 projektů, které svým finančním objemem 163 mil. Kč vyčerpají 40 procent zalokace na roky 2007+2008 pro oblast podpory 2.1.

V rámci oblasti podpory **3.1 „Podpora administrativních struktur včetně profesního vzdělávání“** bylo dle monitorovacího systému vybráno k realizaci prvních osm projektů, jejichž finanční požadavek 283 mil. Kč představuje 47 procent zalokace oblasti 3.2 na roky 2007+2008. Projekty mj. zajistí financování osobních nákladů pro pověřené auditní subjekty řídicích orgánů jednotlivých operačních programů na období 2009-2010.

**Tab.40-Údajeostavu čerpánífinančníchprostředkůoperačníhoprogramuTechnickápomoc(EUanáródní zdroje)**

Prioritní osa/ Oblast podpory	Celkováalokace podpory 2007-2013			Alokacepodpory 2007+2008			Podanéžádosti opodporu			Schválenéprojekty			Předloženéžádosti oplatbu			Proplacenéprostředky příjemcům			Prostředkyproředložené kcertifikaci		
	-	vmil.K č	vmil.K č	%	vmil.K č	%	vmil.K č	%	vmil.K č	%	vmil.K č	%	vmil.K č	%	vmil.K č	%	vmil.K č	%			
-	a	b	b/a	c	c/b	d	d/b	e	e/b	f	f/b	g	g/b								
1.1a	494,3	125,8	25,4	117,0	93,0	117,0	93,0	0,0	0,0	0,0	0,0	0,0	0,0								
1.2a	82,4	21,0	25,4	30,0	143,0	30,0	143,0	0,0	0,0	0,0	0,0	0,0	0,0								
1.3a	123,6	31,4	25,4	0,0	0,0	0,0	0,0	0,0	0,0	0,0	0,0	0,0	0,0								
1.4a	123,6	31,4	25,4	0,0	0,0	0,0	0,0	0,0	0,0	0,0	0,0	0,0	0,0								
<b>1a</b>	<b>823,8</b>	<b>209,7</b>	<b>25,4</b>	<b>147,0</b>	<b>70,1</b>	<b>147,0</b>	<b>70,1</b>	<b>0,0</b>	<b>0,0</b>	<b>0,0</b>	<b>0,0</b>	<b>0,0</b>	<b>0,0</b>								
1.1b	8,0	2,0	25,4	0,0	0,0	0,0	0,0	0,0	0,0	0,0	0,0	0,0	0,0								
1.2b	1,3	0,3	25,4	0,0	0,0	0,0	0,0	0,0	0,0	0,0	0,0	0,0	0,0								
1.3b	2,0	0,5	25,5	0,0	0,0	0,0	0,0	0,0	0,0	0,0	0,0	0,0	0,0								
1.4b	2,0	0,5	25,5	0,0	0,0	0,0	0,0	0,0	0,0	0,0	0,0	0,0	0,0								
<b>1b</b>	<b>13,3</b>	<b>3,4</b>	<b>25,4</b>	<b>0,0</b>	<b>0,0</b>	<b>0,0</b>	<b>0,0</b>	<b>0,0</b>	<b>0,0</b>	<b>0,0</b>	<b>0,0</b>	<b>0,0</b>	<b>0,0</b>								
2.1a	1576,6	401,3	25,5	163,1	40,6	162,7	40,5	0,0	0,0	0,0	0,0	0,0	0,0								
<b>2a</b>	<b>1576,6</b>	<b>401,3</b>	<b>25,5</b>	<b>163,1</b>	<b>40,6</b>	<b>162,7</b>	<b>40,5</b>	<b>0,0</b>	<b>0,0</b>	<b>0,0</b>	<b>0,0</b>	<b>0,0</b>	<b>0,0</b>								
2.1b	25,5	6,5	25,5	0,0	0,2	0,0	0,1	0,0	0,0	0,0	0,0	0,0	0,0								
<b>2b</b>	<b>25,5</b>	<b>6,5</b>	<b>25,5</b>	<b>0,0</b>	<b>0,2</b>	<b>0,0</b>	<b>0,1</b>	<b>0,0</b>	<b>0,0</b>	<b>0,0</b>	<b>0,0</b>	<b>0,0</b>	<b>0,0</b>								
3.1a	2308,5	587,6	25,5	691,6	117,7	282,9	48,2	0,0	0,0	0,0	0,0	0,0	0,0								
3.2a	989,3	251,8	25,5	0,0	0,0	0,0	0,0	0,0	0,0	0,0	0,0	0,0	0,0								
<b>3a</b>	<b>3297,8</b>	<b>839,4</b>	<b>25,5</b>	<b>691,6</b>	<b>82,4</b>	<b>282,9</b>	<b>33,7</b>	<b>0,0</b>	<b>0,0</b>	<b>0,0</b>	<b>0,0</b>	<b>0,0</b>	<b>0,0</b>								
3.1b	37,4	9,5	25,5	6,6	69,4	0,0	0,0	0,0	0,0	0,0	0,0	0,0	0,0								
3.2b	16,0	4,1	25,5	0,0	0,0	0,0	0,0	0,0	0,0	0,0	0,0	0,0	0,0								
<b>3b</b>	<b>53,4</b>	<b>13,6</b>	<b>25,5</b>	<b>6,6</b>	<b>48,6</b>	<b>0,0</b>	<b>0,0</b>	<b>0,0</b>	<b>0,0</b>	<b>0,0</b>	<b>0,0</b>	<b>0,0</b>	<b>0,0</b>								
4.1a	1747,8	444,9	25,5	469,0	105,4	0,0	0,0	0,0	0,0	0,0	0,0	0,0	0,0								
4.2a	437,0	111,2	25,5	88,6	79,6	0,0	0,0	0,0	0,0	0,0	0,0	0,0	0,0								
<b>4a</b>	<b>2184,8</b>	<b>556,1</b>	<b>25,5</b>	<b>557,6</b>	<b>100,3</b>	<b>0,0</b>	<b>0,0</b>	<b>0,0</b>	<b>0,0</b>	<b>0,0</b>	<b>0,0</b>	<b>0,0</b>	<b>0,0</b>								
4.1b	28,3	7,2	25,5	7,6	105,2	0,0	0,0	0,0	0,0	0,0	0,0	0,0	0,0								
4.2b	7,1	1,8	25,5	1,4	79,5	0,0	0,0	0,0	0,0	0,0	0,0	0,0	0,0								
<b>4b</b>	<b>35,4</b>	<b>9,0</b>	<b>25,5</b>	<b>9,0</b>	<b>100,0</b>	<b>0,0</b>	<b>0,0</b>	<b>0,0</b>	<b>0,0</b>	<b>0,0</b>	<b>0,0</b>	<b>0,0</b>	<b>0,0</b>								
<b>OPTP</b>	<b>8010,7</b>	<b>2038,9</b>	<b>25,5</b>	<b>1574,8</b>	<b>77,2</b>	<b>592,6</b>	<b>29,1</b>	<b>0,0</b>	<b>0,0</b>	<b>0,0</b>	<b>0,0</b>	<b>0,0</b>	<b>0,0</b>								

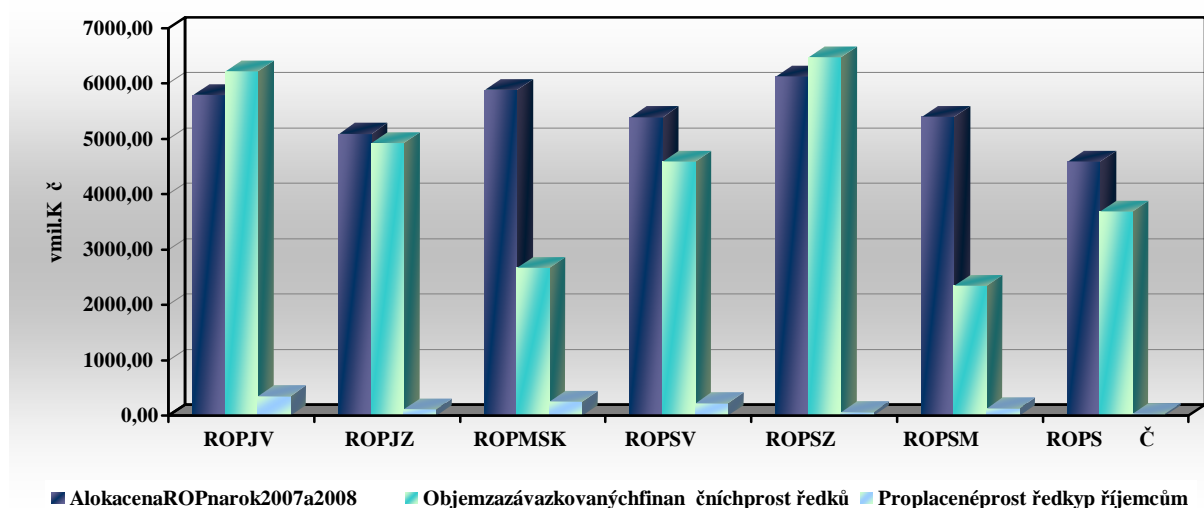
Měnovýkurz: 1EUR=27,480CZK-m ěsíčníkurz p řevzatýzMSC2007

Zdroj:MSC2007-4.2.2009

## STAV JEDNOTLIVÝCH REGIONÁLNÍCH OPCÍ 1

V rámci programového období 2007-2013 bylo všem ROP přiděleno 5481,2 mil. EUR, což je cca 67 procent celkové alokace z ERDF. Všechny ROPy jsou financovány z ERDF. Z celkové sumy bylo nejvíce alokováno finančním prostředkům na ROP Severozápadu 877,5 mil. EUR. V první třetině programového období došlo u většiny regionálních operačních programů v rámci vyhlášených výzev **krozdělení většiny částí celkové alokace**. Nejvíce finančních prostředků bylo nabídnuto žadatelům na území regionu soudržnosti Jihovýchod, tj. cca 67 procent celkové alokace. Z dosavadního průběhu čerpání vyplývá, že regionální programy nemají v porovnání s ostatními oblastmi podpory problémů s absorpční kapacitou, ale právě naopak. Zájem o dotaci ze strany žadatelů je ve všech regionech enormní (nejvyšší ROP Jihozápad).

**Obr. 4 - Porovnání alokace roku 2007+2008 a objemu závazkovaných finančních prostředků v schválených projektech**



Zdroj: MSC2007-4.2.2009

Řídicí orgány během implementačního procesu v rámci tzv. „pravidla n+3“, které je nedůsledně řečeno implikuje, že nejpozději do konce roku 2010 musí být vyčerpána alokace roku 2007, jinak dochází k automatickému zrušení tohoto rozpočtového závazku. Výše uvedený obrázek má znázornit, jak svedou jednotlivé ROPy v plnění tohoto pravidla a zda je v současné době alokace roku 2007 ohrožena.

**Prvním předpokladem** splnění pravidla n+3 je, aby současný objem závazkovaných finančních prostředků naschválené projekty nepřevyšoval alespoň polovinu prvního sloupce (tj. aby objem schválených projektů na začátku roku 2009 pokrýval alespoň alokaci roku 2007). Tohoto limitu schválených projektů nedosahují dva ROP – tj. ROP Moravskoslezsko a ROP Střední Morava. Naopak, ve dvou dalších případech (ROP Jihovýchod a ROP Jihozápad) objem závazkovaných finančních prostředků překročil dokonce souhrnnou alokaci roku 2007+2008.

**Další – a mnohem obtížnější – podmínky** úspěšného vyčerpání alokace 2007 jsou stavy „proplacené finanční prostředky příjemcům“ a „prostředky předložené k certifikaci“, které jsou však v současnosti svou výší u všech ROP **minimální** (podrobnější data viz tabulky jednotlivých komentářů ROP).

## REGIONÁLNÍ OPERAČNÍ PROGRAM REGIONU SOUDRŽNOSTI SEVEROZÁPAD

Tento program je zaměřen na regeneraci a rozvoj měst a oživení venkovských oblastí, na zlepšení dopravního a hospodářského napojení regionu na sousední regiony a na využití přírodního a kulturního potenciálu pro udržitelný rozvoj cestovního ruchu. Regionální operační program Severozápad je financován z ERDF.

Z územního hlediska budou intervence ROP SZ zaměřeny na Karlovarský a Ústecký kraj.

Úlohu řídicího orgánu zastává Regionální rada regionu soudržnosti Severozápad se sídlem v Ústí nad Labem. Podrobnější informace jsou uvedeny na internetových stránkách [www.nuts2severozapad.cz](http://www.nuts2severozapad.cz).

**Tab.41-Struktura regionálního operačního programu Severozápad**

Číslo oblasti/ podoblasti podpory	Název oblasti/podoblasti podpory	% alokace na program
<b>ROP Severozápad</b>		
<b>Prioritní osa 1 – Regenerace a rozvoj měst</b>		
1.1	Podpora rozvoje východní části regionu	17,1
1.2	Podpora revitalizace a regenerace středních a malých měst	10,4
1.3	Infrastruktura v oblastech rozvoje lidských zdrojů	12,4
<b>Prioritní osa 2 – Integrovaná podpora místního rozvoje</b>		
2.1	Budování kapacity pro místní rozvoj, informovanost a osvětava veřejnosti	0,4
2.2	Investice pro zlepšení fyzické infrastruktury	3,9
<b>Prioritní osa 3 – Dostupnost dopravní obslužnosti</b>		
3.1	Rozvoj dopravní infrastruktury regionálního a nadregionálního významu	23,3
3.2	Rozvoj dopravní obslužnosti v regionu	10,7
<b>Prioritní osa 4 – Udržitelný rozvoj cestovního ruchu</b>		
4.1	Budování a rozvoj atraktivní infrastruktury v ČR	12,0
4.2	Zlepšování kvality a nabídky bytovacích a stravovacích zařízení	5,8
4.3	Podpora marketingu a tvorby rozvoje produktu cestovního ruchu	1,3
<b>Prioritní osa 5 – Technická asistence</b>		
5.1	Podpora implementace ROP Severozápad	2,1
5.2	Podpora rozvoje absorpční kapacity a publicity	0,6

Na první polovinu roku (cca březen 2009) řídicí orgán plánuje otevřít výzvu pro oblast podpory **3.1, „Rozvoj dopravní infrastruktury regionálního a nadregionálního významu“**. Na oblast podpory 3.1 plánuje vyhlásit alokaci v rozsahu roku 2011-2012.

V rámci dosud vyhlášených výzev u jednotlivých oblastí podpory bylo nabídnuto žadatelům více než 49 procent alokace, kterou má řídicí orgán k dispozici na celé programové období (vyjma oblasti podpory **3.2, „Rozvoj dopravní obslužnosti v regionu“**). Určitá část podporovaných aktivit v rámci oblasti 3.2 je vázána na rozhodnutí Evropské komise, která rozhodne, zda budou podporovány dopravní prostředky regionální dopravy, tj. tramvaje, trolejbusy, železniční kolejová vozidla a autobusy městské hromadné dopravy. ŘO očekává, že konečné rozhodnutí bude vydáno na začátku března 2009.

**Tab.42-P řehledvyhlášenýchvýzevregionálníhoopera čníhoprogramuSeverozápad**

Oblast podpory	Pořadí vyhlášených výzev	Typvýzvy	Datumzahájení příjmužadostí	Datumukon čení příjmužadostí	Alokace navyhlášenou výzvu (příspěvek zERDF)*	Podílalokace navyhlášených výzvách kalokaci 2007–2013
-	-	-	-	-	vmil.K č	%
-	A	b	c	d	e	f
1.1	1	kolová	1.4.2008	30.6.2008	2701,9	77,0
1.2	1	kolová	14.4.2008	20.6.2008	1041,3	60,4
	2	kolová	11.11.2008	22.1.2009	242,2	
1.3	1	kolová	14.4.2008	20.6.2008	1242,7	80,9
	2	kolová	25.11.2008	12.3.2009	809,5	
2.1	1	kolová	14.4.2008	20.6.2008	43,8	94,4
	2	kolová	25.11.2008	12.3.2009	40,6	
2.2	1	kolová	14.4.2008	20.6.2008	394,1	68,6
	2	kolová	25.11.2008	12.3.2009	157,5	
3.1	1	kolová	19.12.2007	18.2.2008	1789,0	57,2
	2	kolová	14.4.2008	20.6.2008	941,2	
3.2	1	kolová	11.11.2008	22.1.2009	315,0	14,4
4.1	1	kolová	14.4.2008	20.6.2008	1200,4	49,0
4.2	1	kolová	14.4.2008	20.6.2008	585,5	83,0
	2	kolová	25.11.2008	12.3.2009	405,8	
4.3	1	kolová	14.4.2008	20.6.2008	134,4	93,1
	2	kolová	25.11.2008	12.3.2009	120,9	
5.1	1	kolová	19.12.2007	18.2.2008	161,8	81,8
	2	kontinuální	14.4.2008	31.12.2008	91,3	
	3	kontinuální	8.9.2008	31.8.2009	100,0	
5.2	1	kontinuální	14.4.2008	31.12.2008	28,4	31,5
	2	kontinuální	8.9.2008	31.8.2009	10,0	
<b>ROPSZ</b>	<b>celkem22</b>	-	-	-	<b>12557,4*</b>	<b>61,3</b>

\* Alokacenavyhlášenévýzvezahrnujípouze příspěvekzERDF.  
Měnovýkurz:1EUR=27,480CZK-m ěsíčníkurzp řevzatýzMSC2007  
Zdroj:MSC2007-4.2.2009,webovéstránky ŘOROPSeverozápad

Vporovnání sp ředchozím m ěsícem (leden 2009) byl op ětovně zaznamenán pozitivní nár ůst vpo čtu podaných a schválených projekt ů (z 279 na 324). Objem zázavazkovaných finan čních prost ředků (tj.schválených projekt ů) nyní tvo ří cca 27 procent alokace ur čené na ROP Severozápad na celé programové období. Zporovnání po čtu podaných a vy řazených žádostí lze zjistit, že podíl se pohybuje kolem 56 procent, což je ve srovnání s ostatními RO P pom ěrně vysoká hranice. Podle sd ělení řídicího orgánu z velké části projekt ů, které vykazovaly r ůzné množství chyb, bylo patrné, že žadatelé projekt předjeho registrací na ú řadě Regionální rady nekontaktovali nebo se nezú častnili po řádaných seminá řů, určených speciálně pro potenciální p řijemce pomoci. P ři kontrole formálních náležitostí a kritérií přijatelnosti projekt ů podaných do druhého kola výzvy (tj. výzvy vyhlášen é 14. dubna 2008) bylo vyřazeno 88 projekt ů z 262 podaných (cca 34 procent). Na základ ě analýzy, kterou vypracoval řídicí orgán, nej častějším nedostatk ům t ěchto projekt ů pat ří chybn ě uvedené datum zahájení projekt ů a chybn ě nastavený finan ční plán. Tato analýza je kdispozici na internetový ch stránkách ROP Severozápad.

Nejvyšší podíl vylou čených žádostí je evidentní u oblasti podpory **2.2., Investice pro zlepšení fyzické infrastruktury**, cca 81 procent. Celkem 58 projekt ů nesplnilo podmínky p řijatelnosti (formální náležitosti nebo nebylo vsouladu scíli ROP Severo západ). Nespln ění formální podmínky m ůže žadatel vždynapravit, pokud dodá povinné p řílohy k žádosti ve lh ůt ě stanovené řídicím orgánem. V této oblasti byla p řiznána dotace 15-ti žadatel ům, kterým bude vyplaceno poukon čení realizace projekt ů cca 450 mil. Kč ( částka p řekračuje alokaci roku 2007+2008 o téměř 87 procent). Finan čně nejnáro čnější je projekt,

jehož záměrem bude dokončení rekonstrukce Domova důchodců a ústavu sociální péče v Krásné Lípě. Výše dotace činí cca 48,7 mil. Kč, tj. 92,5 procent z působilých výdajů projektu.

V lednu 2009 byla ukončena výzva o oblast podpory **1.2., Podpora revitalizace aregenerace středních a malých měst**. Počet podaných projektů se zvýšil ze 42 na 80. Z pohledu finančních nároků nových registrovaných projektů lze říci, že výzva byla úspěšná, neboť požadované finanční prostředky převyšují alokaci nadruhou výzvu téměř desetinásobně. Oproti tomu potvrdil velký zájem o tuto oblast podpory, který byl řídicím orgánem očekáván vzhledem k velkému množství emailových a telefonických dotazů žadatelů. Ke 4. únoru 2009 byly podepsány Smlouvy o poskytnutí dotace se 13-ti žadateli (zazávanované finanční prostředky řeckračují alokaci roku 2007+2008 o cca 84 procent). Projekty, které započaly svou realizaci, se zaměřují na všechny možné podporované aktivity například na rekonstrukci zimního stadionu, základní školy nebo rozvoj infrastruktury pro kulturu a volný čas.

**Tab.43-Údaje o projektech regionálního operačního programu Severozápad (EU a národní zdroje)**

Prioritní osa/ Oblast podpory	Podané žádosti o podporu		Projekty vyřazené z administrace		Projekty veschvalovacím procesu		Schválené projekty a projekty v realizaci	
	počet	vmil.Kč	Počet	vmil.Kč	počet	vmil.Kč	počet	vmil.Kč
-	odpočátku období		odpočátku období		aktuální stav		odpočátku období	
1.1	2	25,0	0	0,0	2	25,0	0	0,0
1.2	*80	5776,4	31	2442,1	36	2162,4	13	1172,0
1.3	16	1424,8	4	273,2	0	0,0	12	1151,6
<b>1</b>	<b>98</b>	<b>7226,2</b>	<b>35</b>	<b>2715,2</b>	<b>38</b>	<b>2187,4</b>	<b>25</b>	<b>2323,6</b>
2.1	11	45,1	8	36,5	0	0,0	3	8,6
2.2	*86	1896,2	70	1413,2	1	33,3	15	449,6
<b>2</b>	<b>97</b>	<b>1941,3</b>	<b>78</b>	<b>1449,7</b>	<b>1</b>	<b>33,3</b>	<b>18</b>	<b>458,2</b>
3.1	12	2820,0	3	890,2	0	0,0	9	1929,8
3.2	5	409,1	0	0,0	5	409,1	0	0,0
<b>3</b>	<b>17</b>	<b>3229,1</b>	<b>3</b>	<b>890,2</b>	<b>5</b>	<b>409,1</b>	<b>9</b>	<b>1929,8</b>
4.1	35	2208,0	22	1005,2	0	0,0	13	1202,8
4.2	*39	1036,9	25	705,3	2	36,9	12	294,7
4.3	27	89,8	16	58,6	0	0,0	11	31,2
<b>4</b>	<b>101</b>	<b>3334,7</b>	<b>63</b>	<b>1769,1</b>	<b>2</b>	<b>36,9</b>	<b>36</b>	<b>1528,7</b>
5.1	5	211,9	0	0,0	0	0,0	5	211,9
5.2	6	36,4	4	12,8	0	0,0	2	23,6
<b>5</b>	<b>11</b>	<b>248,3</b>	<b>4</b>	<b>12,8</b>	<b>0</b>	<b>0,0</b>	<b>7</b>	<b>235,5</b>
<b>ROPSZ</b>	<b>324</b>	<b>15979,6</b>	<b>183</b>	<b>6837,1</b>	<b>46</b>	<b>2666,7</b>	<b>95</b>	<b>6475,8</b>

Poznámka:

\* 3 projektové žádosti byly staženy žadatelem.

Zdroj: MSC2007-4.2.2009

V měsíci lednu 2009 byla ukončena i výzva v oblasti podpory **3.2 „Rozvoj dopravní obslužnosti v regionu“**. Zájem projevil počet žadatelů, kteří požadují dotaci ve výši cca 409 mil. Kč. Nyní probíhá kontrola formálních náležitostí a kritérií přijatelnosti.

Naopak nižší zájem předkladatelů projektových žádostí je evidován v oblasti podpory **4.3 „Podpora marketingu a tvorby rozvoje produktů cestovního ruchu“**. Objem požadovaných finančních prostředků všech přihlášených projektů nedosáhl na alokaci nabídnutou řídicím orgánem ve výzvě. Aktivity podporované v rámci oblasti 4.3 mají převážně neinvestiční charakter, což byl dle sdělení řídicího orgánu pravděpodobně důvod sníženého zájmu žadatelů. Žadatelům se naskytla druhá šance k předkládání projektů, proto že pro oblast podpory 4.3b ještě v roce 2009.

Nazáklad ědalšího vzorku podaných žádostí lze zhodnotit, zda byla ze strany řídicího orgánu vyvíjena nějaká aktivita, jež by vedla ke zvýšení zájmu žadatelů o tuto oblast. Smlouvy o poskytnutí dotace byly dosud uzavřeny s 11-ti žadateli (zazávazkové finanční prostředky tvoří cca 38 procent zalokace na rok 2007+2008). V rámci **5. prioritní osy „Technická pomoc“** bylo schváleno sedm projektů. Tyto projekty zajišťují veškeré aktivity související s realizací ROP. Příjemcem dotace je Regionální rada, které bylo dosud vyplaceno cca 67 mil. Kč (cca 40 procent zalokace na 5. prioritní osu na rok 2007+2008).

**Tab.44-Údaje o stavu čerpání finančních prostředků regionálního operačního programu Severozápad (EU a národní zdroje)**

Prioritní osa/ Oblast podpory	Celková alokace podpory 2007-2013		Alokace podpory 2007+2008		Podané žádosti o podporu		Schválené projekty		Předložené žádosti o platbu		Proplacené prostředky příjemcům		Prostředky předložené k certifikaci	
	vmil.Kč		vmil.Kč	%	vmil.Kč	%	vmil.Kč	%	vmil.Kč	%	vmil.Kč	%	vmil.Kč	%
-	a	b	b/a	c	c/b	d	d/b	e	e/b	f	f/b	g	g/b	
1.1	4128,4	1049,7	25,4	25,0	2,4	0,0	0,0	0,0	0,0	0,0	0,0	0,0	0,0	
1.2	2500,1	635,7	25,4	5776,4	908,7	1172,0	184,4	0,0	0,0	0,0	0,0	0,0	0,0	
1.3	2983,6	758,6	25,4	1424,8	187,8	1151,6	151,8	0,0	0,0	0,0	0,0	0,0	0,0	
<b>1</b>	<b>9612,2</b>	<b>2443,9</b>	<b>25,4</b>	<b>7226,2</b>	<b>295,7</b>	<b>2323,6</b>	<b>95,1</b>	<b>0,0</b>	<b>0,0</b>	<b>0,0</b>	<b>0,0</b>	<b>0,0</b>	<b>0,0</b>	
2.1	105,1	26,7	25,4	45,1	168,7	8,6	32,0	0,0	0,0	0,0	0,0	0,0	0,0	
2.2	946,3	240,6	25,4	1896,2	788,1	449,6	186,9	0,0	0,0	0,0	0,0	0,0	0,0	
<b>2</b>	<b>1051,4</b>	<b>267,3</b>	<b>25,4</b>	<b>1941,3</b>	<b>726,2</b>	<b>458,2</b>	<b>171,4</b>	<b>0,0</b>	<b>0,0</b>	<b>0,0</b>	<b>0,0</b>	<b>0,0</b>	<b>0,0</b>	
3.1	5613,8	1427,3	25,4	2820,0	197,6	1929,8	135,2	0,0	0,0	0,0	0,0	0,0	0,0	
3.2	2575,6	654,8	25,4	409,1	62,5	0,0	0,0	0,0	0,0	0,0	0,0	0,0	0,0	
<b>3</b>	<b>8189,4</b>	<b>2082,2</b>	<b>25,4</b>	<b>3229,1</b>	<b>155,1</b>	<b>1929,8</b>	<b>92,7</b>	<b>0,0</b>	<b>0,0</b>	<b>0,0</b>	<b>0,0</b>	<b>0,0</b>	<b>0,0</b>	
4.1	2882,2	732,8	25,4	2208,0	301,3	1202,8	164,1	0,0	0,0	0,0	0,0	0,0	0,0	
4.2	1405,8	357,4	25,4	1036,9	290,1	294,7	82,5	0,0	0,0	0,0	0,0	0,0	0,0	
4.3	322,8	82,1	25,4	89,8	109,4	31,2	38,1	0,0	0,0	0,0	0,0	0,0	0,0	
<b>4</b>	<b>4610,8</b>	<b>1172,3</b>	<b>25,4</b>	<b>3334,7</b>	<b>284,5</b>	<b>1528,7</b>	<b>130,4</b>	<b>0,0</b>	<b>0,0</b>	<b>0,0</b>	<b>0,0</b>	<b>0,0</b>	<b>0,0</b>	
5.1	507,9	129,1	25,4	211,9	164,1	211,9	164,1	135,6	105,0	51,7	40,0	0,0	0,0	
5.2	143,2	36,4	25,4	36,4	100,0	23,6	64,7	17,4	47,8	15,4	42,3	0,0	0,0	
<b>5</b>	<b>651,1</b>	<b>165,5</b>	<b>25,4</b>	<b>248,3</b>	<b>150,0</b>	<b>235,5</b>	<b>142,3</b>	<b>153,1</b>	<b>92,5</b>	<b>67,1</b>	<b>40,5</b>	<b>0,0</b>	<b>0,0</b>	
<b>ROPSZ</b>	<b>24114,9</b>	<b>6131,2</b>	<b>25,4</b>	<b>15979,6</b>	<b>260,6</b>	<b>6475,8</b>	<b>105,6</b>	<b>153,1</b>	<b>2,5</b>	<b>67,1</b>	<b>1,1</b>	<b>0,0</b>	<b>0,0</b>	

Měnový kurz: 1 EUR = 27,480 CZK - měsíční kurz převzatý z MSC2007

Zdroj: MSC2007-4.2.2009



## REGIONÁLNÍ OPERAČNÍ PROGRAM REGIONU SOUDRŽNOSTI MORAVSKOSLEZSKO

Tento ROP je zaměřen na zvýšení kvality regionálních komunikací, vytvoření příznivých podmínek pro lepší cyklistickou dopravu, zlepšení kvality života obyvatel a atraktivity regionů pro investory a návštěvníky stejné jak na zlepšování podmínek obyvatelstva pro práci i volný čas. Regionální operační program Moravskoslezsko je financován z ERDF.

Z územního hlediska budou intervence ROPM zaměřeny na celý region soudržnosti Moravskoslezsko.

Úlohu řídicího orgánu zastává Regionální rada regionu soudržnosti Moravskoslezsko se sídlem v Ostravě.

Podrobnější informace jsou uvedeny na internetových stránkách [www.rr-moravskoslezsko.cz](http://www.rr-moravskoslezsko.cz).

**Tab.45-Struktura regionálního operačního programu Moravskoslezsko**

Číslo oblasti/ podoblasti podpory	Název oblasti/podoblasti podpory	% z alokace na program
<b>ROP Moravskoslezsko</b>		
<b>Prioritní osa 1 – Regionální infrastruktura a dostupnost</b>		
1.1/1.1.1	Regionální infrastruktura a dostupnost/Výstavba, modernizace a rekonstrukce komunikací II. a III. třídy	14,5
1.1/1.1.2	Regionální infrastruktura a dostupnost/Bezpečnost na komunikacích, cykloaporty	
1.2	Rozvoj dostupnosti letišť v Ostravě	12,4
1.3/1.3.1	Rozvoj dopravní obsluhy/Integrace veřejné dopravy a rozvoj její infrastruktury	
1.3/1.3.2	Rozvoj dopravní obsluhy/Pořízení dopravních prostředků veřejné dopravy včetně specifického vozového parku	10,4
1.4	Infrastruktura integrovaného záchranného systému a krizového řízení	3,0
<b>Prioritní osa 2 – Podpora prosperity regionu</b>		
2.1/2.1.1	Infrastruktura veřejných služeb/Rozvoj infrastruktury pro vzdělávání	
2.1/2.1.2	Infrastruktura veřejných služeb/Rozvoj infrastruktury sociálních služeb	
2.1/2.1.3	Infrastruktura veřejných služeb/ Podpora zajištění efektivity a dostupnosti poskytování zdravotnických služeb	9,8
2.1/2.1.4	Infrastruktura veřejných služeb/ Podpora rozvoje veřejných informačních služeb poskytovaných knihovnami	
2.2/2.2.1	Rozvoj cestovního ruchu/Výstavba, revitalizace a modernizace turistické infrastruktury, doprovodných služeb a atrakcí cestovního ruchu	
2.2/2.2.2	Rozvoj cestovního ruchu/Rozvoj a zvyšování úrovně bytovacích zařízení	8,8
2.2/2.2.3	Rozvoj cestovního ruchu/Zvýšení kvality turistických informačních center	
2.2/2.2.4	Rozvoj cestovního ruchu/Organizace kooperace cestovního ruchu	
2.3	Podpora využívání brownfields	6,3
2.4	Marketing regionu	0,6
<b>Prioritní osa 3 – Rozvoj měst</b>		
3.1	Rozvoj epolyregionu	15,0
3.2	Subregionální centra	8,8
<b>Prioritní osa 4 – Rozvoj venkova</b>		
4.1	Rozvoj venkova	7,0
<b>Prioritní osa 5 – Technická asistence</b>		
5.1	Implementace operačního programu	3,2
5.2	Podpora absorpční kapacity	0,2

Řídicí orgán dosud nevyhlásil výzvu na podoblasti podpory 1.3.2 „Pořízení dopravních prostředků veřejné dopravy a rozvoj její infrastruktury“, 2.1.3 „Podpora zajištění efektivity a dostupnosti poskytování zdravotnických služeb“, 2.2.3 „Zvýšení kvality turistických informačních center“ a 2.2.4 „Organizace kooperace cestovního ruchu“.

Podmínky, na základě kterých bude možné podporovat aktivity v podoblasti podpory 1.3.2, jsou vázány na rozhodnutí Evropské komise. Konečné rozhodnutí je očekáváno až začátkem října 2009.

Řídicí orgán vyhlásil celkem 32 výzev, jejichž souhrnnou alokaci lze vyčísliť na cca 9,2 mld. Kč, což je cca 40 procent z alokace celého programového období na ROP Moravskoslezsko.

**Tab.46-P řehledvyhlášenýchvýzevregionálníhoopera čníhoprogramuMoravskoslezsko**

Oblast podpory	Pořadí vyhlášených výzev	Typvýzvy	Datumzahájení příjmužadostí	Datumukon čení příjmužadostí	Alokace navyhlášenou výzvu (EU+národní zdroje)	Podílalokace navyhlášených výzvách kalokaci 2007–2013
-	-	-	-	-	vmil.K č	%
-	a	B	c	d	e	f
1.1/1.1.1	1	kolová	6.9.2007	22.10.2007	250,0	41,9
	2	kolová	1.2.2008	17.3.2008	261,0	
	3	kolová	31.10.2008	16.12.2008	700,0	
1.1/1.1.2	1	kolová	1.4.2008	15.5.2008	80,0	41,1
	2	kolová	20.1.2009	6.3.2009	120,0	
1.2	1	kolová	15.5.2008	4.7.2008	73,0	6,2
	2	kolová	5.9.2008	7.10.2008	104,0	
1.3/1.3.1	1	kolová	20.1.2009	6.3.2009	260,0	10,8
1.4	1	kolová	1.2.2008	17.3.2008	640,0	91,2
	2	kolová	1.2.2008	17.3.2008	56,0	
2.1/2.1.2	2	kolová	2.9.2008	16.10.2008	50,0	41,1
	3	kolová	2.9.2008	16.10.2008	42,0	
	1	kolová	15.5.2008	4.7.2008	80,0	
2.1/2.1.1	2	kolová	1.10.2008	14.11.2008	100,0	46,5
	1	kolová	15.5.2008	4.7.2008	600,0	
2.2/2.2.1	1	kolová	1.2.2008	31.3.2008	300,0	46,5
	2	kolová	23.7.2008	5.9.2008	50,0	
	3	kolová	15.10.2008	17.2.2009	300,0	
2.2/2.2.2	1	kolová	24.9.2008	7.11.2008	300,0	20,7
2.3	1	kolová	10.12.2008	17.4.2009	300,0	43,3
3.1*	1	kolová	2.1.2008	29.2.2008	60,0	83,2
	2	kontinuální	1.2.2008	31.7.2008	2880,4	
3.2	1	kolová	1.10.2008	31.12.2008	-	29,5
	2	kolová	3.3.2008	30.5.2008	200,0	
4.1	1	kolová	22.10.2008	5.12.2008	400,0	46,2
	2	kolová	2.1.2008	31.3.2008	**448,0	
5.1	1	kolová	6.8.2008	19.9.2008	300,0	38,9
	2	kolová	16.9.2007	15.10.2007	77,0	
	3	kolová	31.10.2007	16.11.2007	120,0	
5.2	1	kolová	9.10.2008	12.11.2008	94,0	8,6
	2	kolová	31.10.2007	16.11.2007	1,0	
ROPMS	celkem32	-	-	-	9248,8	40,0

Poznámka:

\* Řídícíorgánvyhlásilvýzvu nap řekládánídíříchprojekt ů, kterébudourealizoványvrámciIPRM.

\*\* Výborregionálníradynavýšilalokacinaprvnív ýzvu(ze150mil.K čna448mil.K č).

Měnovýkurz:1EUR=27,480CZK-m ěsíčníkurzp řevzatýzMSC2007

Zdroj:MSC2007-4.2.2009,webovéstránky ŘOROPMoravskoslezsko

Ve srovnání s předchozím měsícem byl zaznamenán pozitivní vývoj počtu všech schválených žádostí (tj. podepsání 16 nových Smluv o poskytnutí dotace). Nyní objem zazávkovaných finančních prostředků představuje cca 11 procent z alokace určené na ROP na celé programové období. V rámci celého ROP bylo proplaceno příjemcům cca 260 mil. Kč (cca 4,4 procent z alokace určené na ROP na celé programové období). Počet vyřazených žádostí v rámci ROP Moravskoslezsko (cca 27 procent) je v porovnání s ostatními ROP nejvyšší.

Prvnství počtu podaných a schválených žádostí drží stále oblast podpory 4.1 „Rozvoj venkova“. Naobě výzvy bylo dosud vyčleněno cca 46 procent finančních prostředků, které má řídicí orgán k dispozici na celé programové období na oblast 4.1. Ke 4. únoru 2009 byly podepsány Smlouvy o poskytnutí dotace s 24 žadateli (výše záávkovaných finančních prostředků tvoří cca 53 procent z alokace na rok 2007+2008) a další smlouvy se již připravují.

V oblasti dopravní infrastruktury (oblast podpory **1.1 „Regionální infrastruktura a dostupnost** ) bylo podáno celkem 21 žádostí. Smlouvy o poskytnutí dota ce byly podepsány dosud se šesti žadatelí. Příjemcům bylo proplaceno cca 131 mil. Kč (tvo řícíca 15 procent z alokace na oblast podpory 1.1 na rok 2007+2008).

**Tab.47-Údaje o projektech ROP Moravskoslezsko (E Uanárrodní zdroje)**

Prioritní osa/ Oblast podpory	Podané žádosti o podporu		Projekty vyřazené z administrace		Projekty v schvalovacím procesu		Schválené projekty a projekty v realizaci	
	počet	vmil.Kč	počet	vmil.Kč	počet	vmil.Kč	počet	vmil.Kč
-	odpočátku období		odpočátku období		aktuální stav		odpočátku období	
1.1	21	1184,8	9	67,8	6	181,0	6	936,1
1.2	2	179,0	0	0,0	1	104,0	1	75,0
1.3	0	0,0	0	0,0	0	0,0	0	0,0
1.4	2	690,1	0	0,0	1	11,0	1	679,1
<b>1</b>	<b>25</b>	<b>2053,9</b>	<b>9</b>	<b>67,8</b>	<b>8</b>	<b>296,0</b>	<b>8</b>	<b>1690,2</b>
2.1	60	1691,7	5	75,7	55	1616,0	0	0,0
2.2	87	1586,4	32	530,8	47	833,3	8	222,3
2.3	0	0,0	0	0,0	0	0,0	0	0,0
2.4	2	90,2	0	0,0	0	0,0	2	90,2
<b>2</b>	<b>149</b>	<b>3368,3</b>	<b>37</b>	<b>606,5</b>	<b>102</b>	<b>2449,3</b>	<b>10</b>	<b>312,5</b>
3.1	0	0,0	0	0,0	0	0,0	0	0,0
3.2	83	1571,3	18	317,7	58	1102,7	7	150,9
<b>3</b>	<b>83</b>	<b>1571,3</b>	<b>18</b>	<b>317,7</b>	<b>58</b>	<b>1102,7</b>	<b>7</b>	<b>150,9</b>
4.1	157	1695,0	50	518,0	83	959,3	24	217,7
<b>4</b>	<b>157</b>	<b>1695,0</b>	<b>50</b>	<b>518,0</b>	<b>83</b>	<b>959,3</b>	<b>24</b>	<b>217,7</b>
5.1	4	297,2	0	0,0	0	0,0	4	297,2
5.2	*5	1,5	0	0,0	0	0,0	5	1,5
<b>5</b>	<b>9</b>	<b>298,8</b>	<b>0</b>	<b>0,0</b>	<b>0</b>	<b>0,0</b>	<b>9</b>	<b>298,8</b>
<b>ROPMS</b>	<b>423</b>	<b>8987,3</b>	<b>114</b>	<b>1510,0</b>	<b>251</b>	<b>4807,2</b>	<b>58</b>	<b>2670,0</b>

Poznámka:

\* 1 projekt byl nedokončen.

Zdroj: MSC2007-4.2.2009

O zkvalitnění infrastruktury krizového řízení bude usilovat projekt schválený v oblasti podpory **1.4 „Infrastruktura integrovaného záchranného systému a krizového řízení“**. Jako základní článek krizového řízení bude v Moravskoslezském kraji vybudováno integrované bezpečnostní centrum. Žadatelem, resp. příjemcem dotace je Moravskoslezský kraj, který získá na tento projekt dotaci ve výši 92,5 procent z poskytnutých výdajů. Tento projekt bude také navazovat na projekty připravované v rámci oblasti podpory 3.4 Integrovaného operačního programu.

Snízkou výše dotace ze strany žadatele uspokojí řídicí orgán v oblasti podpory **2.1.2 „Rozvoj infrastruktury sociálních služeb“**. Finanční alokace na výzvu zacílenou na transformaci pobytových zařízení byla stanovena na částku 42 mil. Kč. V rámci této výzvy byl přijat pouze jediný projekt s názvem „Chráněné bydlení Nový Jičín“. Město Nový Jičín by mohlo získat dotaci ve výši cca 17,7 mil. Kč, tj. 92,5 procent z poskytnutých výdajů projektu. Zporovnání výše dotace na tento projekt s alokací výzvy je evidentní, že cca 24 mil. Kč nebylo vyčerpáno a bude nabídnuto žadatelům v příštím kole výzvy.

V rámci **5. prioritní osy „Technická pomoc“** bylo schváleno devět projektů ve výši cca 299 mil. Kč. Příjemcem je Regionální rada, které bylo již proplaceno cca 128 mil. Kč. Uvedená částka tvoří cca 64 procent z alokace určené na 5. prioritní osu na rok 2007+2008.

Tab.48-Údajeostavu čerpánífinančníchprostředkůregionálníhooperačníhoprogramuMoravskoslezsko(EUanárodnízdroje)

Prioritní osa/ Oblast podpory	Celkováalokace podpory 2007-2013	Alokacepodpory 2007+2008		Podanéžádosti opodporu		Schválenéprojekty		Předloženéžádosti oplatbu		Proplacenéprostředky příjemcům		Prostředkypro ředložené kcertifikaci	
		vmil.K č	vmil.K č	%	vmil.K č	%	vmil.K č	%	vmil.K č	%	vmil.K č	%	vmil.K č
-	a	b	b/a	c	c/b	d	d/b	e	e/b	f	f/b	g	g/b
1.1	3367,1	856,1	25,4	1184,8	138,4	936,1	109,3	132,6	15,5	131,6	15,4	69,9	8,2
1.2	2871,4	730,0	25,4	179,0	24,5	75,0	10,3	0,0	0,0	0,0	0,0	0,0	0,0
1.3	2413,1	613,5	25,4	0,0	0,0	0,0	0,0	0,0	0,0	0,0	0,0	0,0	0,0
1.4	701,5	178,3	25,4	690,1	386,9	679,1	380,8	0,0	0,0	0,0	0,0	0,0	0,0
<b>1</b>	<b>9353,0</b>	<b>2378,0</b>	<b>25,4</b>	<b>2053,9</b>	<b>86,4</b>	<b>1690,2</b>	<b>71,1</b>	<b>132,6</b>	<b>5,6</b>	<b>131,6</b>	<b>5,5</b>	<b>69,9</b>	<b>2,9</b>
2.1	2259,5	574,5	25,4	1691,7	294,5	0,0	0,0	0,0	0,0	0,0	0,0	0,0	0,0
2.2	2044,5	519,8	25,4	1586,4	305,2	222,3	42,8	0,0	0,0	0,0	0,0	0,0	0,0
2.3	1449,4	368,5	25,4	0,0	0,0	0,0	0,0	0,0	0,0	0,0	0,0	0,0	0,0
2.4	138,5	35,2	25,4	90,2	256,2	90,2	256,2	0,0	0,0	0,0	0,0	0,0	0,0
<b>2</b>	<b>5891,9</b>	<b>1498,0</b>	<b>25,4</b>	<b>3368,3</b>	<b>224,9</b>	<b>312,5</b>	<b>20,9</b>	<b>0,0</b>	<b>0,0</b>	<b>0,0</b>	<b>0,0</b>	<b>0,0</b>	<b>0,0</b>
3.1	3463,9	880,7	25,4	0,0	0,0	0,0	0,0	0,0	0,0	0,0	0,0	0,0	0,0
3.2	2034,4	517,2	25,4	1571,3	303,8	150,9	29,2	0,0	0,0	0,0	0,0	0,0	0,0
<b>3</b>	<b>5498,3</b>	<b>1397,9</b>	<b>25,4</b>	<b>1571,3</b>	<b>112,4</b>	<b>150,9</b>	<b>10,8</b>	<b>0,0</b>	<b>0,0</b>	<b>0,0</b>	<b>0,0</b>	<b>0,0</b>	<b>0,0</b>
4.1	1620,6	412,0	25,4	1695,0	411,4	217,7	52,8	0,0	0,0	0,0	0,0	0,0	0,0
<b>4</b>	<b>1620,6</b>	<b>412,0</b>	<b>25,4</b>	<b>1695,0</b>	<b>411,4</b>	<b>217,7</b>	<b>52,8</b>	<b>0,0</b>	<b>0,0</b>	<b>0,0</b>	<b>0,0</b>	<b>0,0</b>	<b>0,0</b>
5.1	747,8	190,1	25,4	297,2	156,3	297,2	156,3	140,9	74,1	128,0	67,3	0,0	0,0
5.2	39,4	10,0	25,4	1,5	15,5	1,5	15,5	0,0	0,0	0,0	0,0	0,0	0,0
<b>5</b>	<b>787,1</b>	<b>200,1</b>	<b>25,4</b>	<b>298,8</b>	<b>149,3</b>	<b>298,8</b>	<b>149,3</b>	<b>140,9</b>	<b>70,4</b>	<b>128,0</b>	<b>64,0</b>	<b>0,0</b>	<b>0,0</b>
<b>ROPMS</b>	<b>23150,9</b>	<b>5886,1</b>	<b>25,4</b>	<b>8987,3</b>	<b>152,7</b>	<b>2670,0</b>	<b>45,4</b>	<b>273,5</b>	<b>4,6</b>	<b>259,6</b>	<b>4,4</b>	<b>69,9</b>	<b>1,2</b>

Měnovýkurz:1EUR=27,480CZK-měsíčníkurzprůběžnýMSC2007

Zdroj:MSC2007-4.2.2009

## REGIONÁLNÍ OPERAČNÍ PROGRAM REGIONU SOUDRŽNOSTI JIHOVÝCHOD

Intervence tohoto ROP se zaměřují na řešení problému regionu v oblastech podpory regionální a místní dopravní infrastruktury, rozvoje motorové dopravy a veřejné linkové dopravy, služeb cestovního ruchu, dalšího rozvoje českého a venkovského prostředí. ROP Jihovýchod je financován z ERDF.

Z územního hlediska budou intervence ROP JV zaměřeny na celý region soudržnosti Jihovýchod, tedy na kraj Vysočina a na Jihomoravský kraj.

Úlohu řídicího orgánu zastává Regionální rada regionu soudržnosti Jihovýchod se sídlem v Brně. Podrobnější informace jsou uvedeny na internetových stránkách [www.jihovýchod.cz](http://www.jihovýchod.cz).

**Tab.49-Struktura regionální operační programy Jihovýchod**

Číslo oblasti/ podoblasti podpory	Název oblasti/podoblasti podpory	% alokace na program
<b>ROP Jihovýchod</b>		
<b>Prioritní osa 1 – Dostupnost dopravy</b>		
1.1	Rozvoj dopravní infrastruktury v regionu	36,3
1.2	Rozvoj dopravní obslužnosti a veřejné dopravy	4,9
1.3	Obnova vozového parku drážních vozidel hromadné přepravy osob	5,3
1.4	Rozvoj infrastruktury pro motorovou dopravu	2,6
<b>Prioritní osa 2 – Rozvoj udržitelného cestovního ruchu</b>		
2.1	Rozvoj infrastruktury pro cestovní ruch	16,2
2.2	Rozvoj služeb v cestovním ruchu	2,9
<b>Prioritní osa 3 – Udržitelný rozvoj měst a venkovských obcí</b>		
3.1	Rozvoj urbanizačních center	11,6
3.2	Rozvoj regionálních středisek	7,1
3.3	Rozvoj stabilizace venkovských sídel	5,4
3.4	Veřejné služby regionálního významu	4,5
<b>Prioritní osa 4 – Technická pomoc</b>		
4.1	Aktivita spojená s realizací řízení ROP JV	1,7
4.2	Podpora absorpční kapacity	1,7

V tomto roce (1. čtvrtletí 2009) budou dle informace ŘO otevřeny výzvy v rámci oblastí podpory **1.2 „Rozvoj dopravní obslužnosti a veřejné dopravy“, 1.3 „Obnova vozového parku drážních vozidel hromadné přepravy osob“ (pouze železniční vozidla), 1.4 „Rozvoj infrastruktury pro motorovou dopravu“, 2.1 „Rozvoj infrastruktury pro cestovní ruch“ a 2.2 „Rozvoj služeb v cestovním ruchu“.**

Aktuální plán výzev na rok 2009 je dostupný na webových stránkách řídicího orgánu.

Řídicí orgán vyhlásil celkem 25 výzev, na které souhrnně alokoval částku p řesahující 15 mld. Kč (cca 67 procent alokace na ROP Jihovýchod na celé programové období).

**Tab.50-P řehledvyhlášenýchvýzevregionálníhoopera čního programuJihovýchod**

Oblast podpory	Pořadí vyhlášených výzev	Typ výzvy	Datum zahájení příjmu žádostí	Datum ukončení příjmu žádostí	Alokace navyhlášenou výzvu (EU+národní zdroje) v mil.K č	Podíl alokace navyhlášených výzevách kalokaci 2007–2013 %
-	-	-	-	-	-	-
-	a	b	c	d	e	f
1.1	1	kontinuální	17.9.2007	31.12.2013	1949,6	89,7
	2	kontinuální	5.5.2008	31.12.2008	196,0	
	3	kolová	3.7.2008	31.12.2013	5262,7	
1.2	1	kolová	17.12.2007	29.2.2008	258,0	35,0
	2	kolová	5.5.2008	7.7.2008	136,0	
1.3	1	kolová	5.5.2008	7.7.2008	712,0	59,5
1.4	1	kolová	17.12.2007	29.2.2008	200,0	79,7
	2	kolová	5.5.2008	7.7.2008	125,0	
	3	kolová	1.9.2008	31.10.2008	138,0	
2.1	1	kolová	17.12.2007	29.2.2008	435,0	36,1
	2	kolová	5.5.2008	7.7.2008	893,0	
2.2	1	kolová	17.12.2007	29.2.2008	110,0	41,1
	2	kolová	5.5.2008	7.7.2008	157,0	
3.1	1	kolová	17.3.2008	30.7.2008	*-	45,5
	2	kontinuální	5.5.2008	31.12.2008	1200,0	
3.2	1	kolová	17.12.2007	31.3.2008	570,0	71,2
	2	kolová	1.8.2008	17.10.2008	580,0	
3.3	1	kolová	17.12.2007	31.3.2008	270,0	58,0
	2	kolová	1.8.2008	17.10.2008	445,0	
3.4	1	kolová	17.12.2007	29.2.2008	750,0	103,0
	2	kontinuální	5.5.2008	31.12.2008	312,0	
4.1	1	kontinuální	17.9.2007	31.12.2013	91,4	79,4
	2	kontinuální	5.12.2008	31.12.2013	370,0	
4.2	1	kontinuální	17.9.2007	31.12.2013	91,4	114,4
	2	kontinuální	5.12.2008	31.12.2013	130,0	
<b>ROPJV</b>	<b>celkem25</b>	<b>-</b>	<b>-</b>	<b>-</b>	<b>15382,1</b>	<b>67,5</b>

Poznámka:

\* První výzva na oblast podpory 3.1 byla pouze informativní a měla sloužit pro předkládání IPRM vymezenými městy. Nazákladě předložených IPRM byla vyhlášena druhá výzva se stanovou alokací.

Měnový kurz: 1 EUR = 27,480 CZK - měščí kurzy řevzatý z MSC2007

Zdroj: MSC2007-4.2.2009, webová stránka ŘROP Jihovýchod

V porovnání s předchozím měsícem (leden 2009) došlo k dalšímu nárůstu počtu schválených projektů (tj. 29 nově podepsaných Smluv poskytnutí dotace). Výše dotace se přibližně odpovídá příjemcům dosahujetém 27 procent alokace určené na operační program na celé programové období. Od počátku realizace ROP došlo k vyřazení 305 žádostí a v porovnání s celkovým počtem registrovaných žádostí jde o cca 35 procent, což je v porovnání s ostatními ROP relativně nízká hodnota.

Stoupající počet schválených projektů byl podpořen zejména oblastí podpory **2.1 „Rozvoj infrastruktury pro cestovní ruch“**, kde bylo oproti minulému měsíci schváleno 15 projektů. V rámci této oblasti podpory je nyní zazávkováno cca 763 mil. Kč (cca 82 procent alokace na oblast podpory 2.1 na rok 2007+2008).

Prvenství v počtu předložených projektů drží stále oblast podpory **3.3 „Rozvoj a stabilizace venkovských sídel“**. Nejvíce registrovaných projektů se týká volnočasových aktivit, kampaní, výstavby sportovišť, koupališť a kulturních zařízení. Ke 4. únoru 2009 byly podepsány Smlouvy o poskytnutí dotace s 30-ti příjemci. Celková výše zazávkované dotace tvoří cca 91,4 procent alokace na oblast podpory 3.3 na rok 2007+2008.

Takéu oblast podpory **3.2, „Rozvoj regionálních střeďisek“** dochází k tvrdé konkurenci soutěží, neboť každá ukončená výzva je charakteristická obrovským převisem požadovaných finančních prostředků nad lokací stanovenou řídicím orgánem na jednotlivé výzvy. Dosud byly podepsány smlouvy s 31 žadateli. Objem závazkových finančních prostředků tvoří cca 40 procent z alokace přidělené RO na oblast podpory 3.2 na celé programové období. V této oblasti podpory bylo proplaceno příjemcům nejvíce finančních prostředků cca 104 mil. Kč, což tvoří cca 25 procent z alokace na oblast podpory 3.2 na rok 2007+2008.

**Tab.51-Údaje o projektech regionálního operačního programu Jihovýchod (EU a národní zdroje)**

Prioritní osa/ Oblast podpory	Podané žádosti o podporu		Projekty vyřazené z administrace		Projekty veschvalovacím procesu		Schválené projekty a projekty v realizaci	
	počet	vmil.Kč	počet	vmil.Kč	počet	vmil.Kč	počet	vmil.Kč
-	odpočátku období		odpočátku období		aktuální stav		odpočátku období	
1.1	*44	2859,1	0	0,0	13	745,0	31	2114,0
1.2	11	267,7	1	39,6	2	68,0	8	160,1
1.3	2	767,7	0	0,0	2	767,7	0	0,0
1.4	27	450,4	6	164,5	14	244,7	7	41,2
<b>1</b>	<b>84</b>	<b>4344,9</b>	<b>7</b>	<b>204,1</b>	<b>31</b>	<b>1825,4</b>	<b>46</b>	<b>2315,4</b>
2.1	*194	3127,2	110	1714,1	34	650,1	50	763,0
2.2	110	335,3	65	150,8	14	79,9	31	104,6
<b>2</b>	<b>304</b>	<b>3462,6</b>	<b>175</b>	<b>1865,0</b>	<b>48</b>	<b>730,0</b>	<b>81</b>	<b>867,7</b>
3.1	6	198,1	1	7,1	5	191,0	0	0,0
3.2	*126	4692,5	26	1599,6	69	2442,8	31	650,1
3.3	*314	4665,9	94	1561,9	190	2817,5	30	286,5
3.4	25	1601,4	1	49,4	5	120,9	19	1431,1
<b>3</b>	<b>471</b>	<b>11157,9</b>	<b>122</b>	<b>3218,0</b>	<b>269</b>	<b>5572,2</b>	<b>80</b>	<b>2367,7</b>
4.1	4	498,8	0	0,0	0	0,0	4	498,8
4.2	5	245,8	1	74,2	0	0,0	4	171,6
<b>4</b>	<b>9</b>	<b>744,6</b>	<b>1</b>	<b>74,2</b>	<b>0</b>	<b>0,0</b>	<b>8</b>	<b>670,4</b>
<b>ROPJV</b>	<b>868</b>	<b>19710,0</b>	<b>305</b>	<b>5361,3</b>	<b>348</b>	<b>8127,6</b>	<b>215</b>	<b>6221,1</b>

Poznámka:

7 projektů ve výši 92,2 mil. Kč již bylo dokončeno.

\* 8 projektových žádostí bylo staženo žadatelem.

Zdroj: MSC2007-4.2.2009

Nízký zájem předkladatelů projektu NOK eviduje v oblastech podpory **1.2 „Rozvoj dopravní obslužnosti a veřejné dopravy“** a **1.4 „Rozvoj infrastruktury pro nemotorovou dopravu“**. V rámci dosud uzavřených výzev nebylo přijato dostatek projektů, které by vyčerpaly stanovené finanční alokace. V oblasti 1.4 je tento nepoměr obzvláště výraznější. Na tuto oblast řídicí orgán vyhlásil již tři kolové výzvy. Z porovnání finančních nároků žadatelů stanovené alokace výzvy lze konstatovat následující:

- ✓ 1. výzva – finanční požadavky tvoří pouze 75 procent alokace výzvy,
- ✓ 2. výzva – finanční nároky tvoří cca 85 procent alokace výzvy
- ✓ 3. výzva – probíhá vyhodnocování. Spustující výzvu se procentuální poměr dosud zvyšoval až až jmenitě stoupal.

O zvyšování kvality života obyvatel v regionu Jihovýchod usilují schválené projekty v oblasti podpory **3.4, „Veřejné služby regionálního významu“**. Jde především o projekty, které se soustředí na modernizaci vzdělávacích, sociálních nebo zdravotnických zařízení. Ke 4. únoru 2009 byly podepsány Smlouvy o poskytnutí dotace s 19-ti příjemci a realizace většiny schválených projektů již byla úspěšně zahájena.

V rámci **4.prioritního „Technická pomoc“** bylo proplaceno Regionální radou cca 35 mil. Kč, což představuje cca 18 procent z alokace na 4.prioritní sunarok 2007+2008. V rámci prioritního došlo k přesunu částí alokace finančních prostředků z oblasti podpory **4.2., „Podpora absorpční kapacity“** do oblasti podpory **4.1., „Aktivity spojené s realizací řízením ROPJV“**. Celková alokace na programové období byla u oblasti podpory 4.1 navýšena o cca 187,6 mil. Kč.

**Tab.52-Údaje o stavu čerpání finančních prostředků regionálního operačního programu Jihovýchod (EU a národní zdroje)**

Prioritní osa/ Oblast podpory	Celková alokace podpory 2007-2013		Alokace podpory 2007+2008		Podané žádosti o podporu		Schválené projekty		Předložené žádosti o platbu		Proplacené prostředky příjemcům		Prostředky předložené k certifikaci	
	vmil.Kč	č	vmil.Kč	%	vmil.Kč	%	vmil.Kč	%	vmil.Kč	%	vmil.Kč	%	vmil.Kč	%
-	a	b	b/a	C	c/b	d	d/b	e	e/b	f	f/b	g	g/b	
1.1	8255,7	2099,0	25,4	2859,1	136,2	2114,0	100,7	241,7	11,5	181,5	8,6	0,0	0,0	
1.2	1125,4	286,1	25,4	267,7	93,6	160,1	56,0	14,4	5,0	15,6	5,5	0,0	0,0	
1.3	1197,6	304,5	25,4	767,7	252,1	0,0	0,0	0,0	0,0	0,0	0,0	0,0	0,0	
1.4	580,7	147,7	25,4	450,4	305,0	41,2	27,9	6,5	4,4	7,1	4,8	0,0	0,0	
<b>1</b>	<b>11159,4</b>	<b>2837,3</b>	<b>25,4</b>	<b>4344,9</b>	<b>153,1</b>	<b>2315,4</b>	<b>81,6</b>	<b>262,7</b>	<b>9,3</b>	<b>204,2</b>	<b>7,2</b>	<b>0,0</b>	<b>0,0</b>	
2.1	3678,1	935,1	25,4	3127,2	334,4	763,0	81,6	6,8	0,7	6,8	0,7	0,0	0,0	
2.2	649,1	165,0	25,4	335,3	203,2	104,6	63,4	3,2	2,0	3,1	1,9	0,0	0,0	
<b>2</b>	<b>4327,1</b>	<b>1100,2</b>	<b>25,4</b>	<b>3462,6</b>	<b>314,7</b>	<b>867,7</b>	<b>78,9</b>	<b>10,0</b>	<b>0,9</b>	<b>9,9</b>	<b>0,9</b>	<b>0,0</b>	<b>0,0</b>	
3.1	2635,2	670,0	25,4	198,1	29,6	0,0	0,0	0,0	0,0	0,0	0,0	0,0	0,0	
3.2	1614,5	410,5	25,4	4692,5	1143,2	650,1	158,4	75,9	18,5	104,3	25,4	0,0	0,0	
3.3	1232,8	313,4	25,4	4665,9	1488,6	286,5	91,4	6,6	2,1	2,9	0,9	0,0	0,0	
3.4	1031,0	262,1	25,4	1601,4	610,9	1431,1	546,0	0,0	0,0	0,0	0,0	0,0	0,0	
<b>3</b>	<b>6513,5</b>	<b>1656,0</b>	<b>25,4</b>	<b>11157,9</b>	<b>673,8</b>	<b>2367,7</b>	<b>143,0</b>	<b>82,5</b>	<b>5,0</b>	<b>107,2</b>	<b>6,5</b>	<b>0,0</b>	<b>0,0</b>	
4.1	580,7	98,4	16,9	498,8	506,7	498,8	506,7	77,5	78,8	28,8	29,3	0,0	0,0	
4.2	193,6	98,4	50,8	245,8	249,7	171,6	174,3	6,3	6,4	6,3	6,4	0,0	0,0	
<b>4</b>	<b>774,3</b>	<b>196,9</b>	<b>25,4</b>	<b>744,6</b>	<b>378,2</b>	<b>670,4</b>	<b>340,5</b>	<b>83,8</b>	<b>42,6</b>	<b>35,1</b>	<b>17,8</b>	<b>0,0</b>	<b>0,0</b>	
<b>ROPJV</b>	<b>22774,3</b>	<b>5790,4</b>	<b>25,4</b>	<b>19710,0</b>	<b>340,4</b>	<b>6221,1</b>	<b>107,4</b>	<b>439,0</b>	<b>7,6</b>	<b>356,5</b>	<b>6,2</b>	<b>0,0</b>	<b>0,0</b>	

Měnový kurz: 1 EUR = 27,480 CZK - měsíční kurz převzatý z MSC2007

Zdroj: MSC2007-4.2.2009



## REGIONÁLNÍ OPERAČNÍ PROGRAM REGIONU SOUDRŽNOSTI STŘEDNÍ MORAVA

Tento ROP podporuje zajištění efektivní, flexibilní a bezpečné dopravní infrastruktury, zlepšení kvality života v regionu, zajištění kvalitních a dostupných sociálních služeb a zlepšení atraktivnosti regionu z hlediska cestovního ruchu. Regionální operační program Střední Morava je financován z ERDF.

Z územního hlediska budou intervence ROP SM zaměřeny na celý region soudržnosti Střední Morava, tedy na Olomoucký a Zlínský kraj.

Úlohu řídicího orgánu zastává Regionální rada regionu soudržnosti Střední Morava se sídlem v Olomouci. Podrobnější informace jsou uvedeny na internetových stránkách [www.rr-strednimorava.cz](http://www.rr-strednimorava.cz).

**Tab.53-Struktura regionálního operačního programu Střední Morava**

Číslo oblasti/ podoblasti podpory	Název oblasti/podoblasti podpory	% z alokace na program
<b>ROP Střední Morava</b>		
<b>Prioritní osa 1 – Doprava</b>		
1.1/1.1.1	Doprava/Silnice II.a III.T řídy	21,8
1.1/1.1.2	Doprava/Letiště	
1.2/1.2.1	Veřejná doprava/Rozvoj integrovaného dopravního systému u, p řestupní terminály a zastávky	13,9
1.2/1.2.2	Veřejná doprava/Obnova vozidel železnic	
1.2/1.2.3	Veřejná doprava/Obnova drážních vozidel – trolejbusy a tramvaje	
1.2/1.2.4	Veřejná doprava/Obnova vozidel v systému veřejné dopravy	
1.3	Bezmotorová doprava	3,1
<b>Prioritní osa 2 – Integrovaný rozvoj a obnovaregionu</b>		
2.1	Rozvoj regionálních center	5,5
2.2/2.2.1	Rozvoj měst/Fyzická revitalizace území	16,9
2.2/2.2.2	Rozvoj měst/Infrastruktura pro rozvoj sociálních služeb	
2.2/2.2.3	Rozvoj měst/Infrastruktura pro rozvoj vzdělávání	
2.2/2.2.4	Rozvoj měst/Infrastruktura pro rozvoj zdravotnictví	
2.2/2.2.5	Rozvoj měst/Infrastruktura pro rozvoj volnočasových aktivit	
2.2/2.2.6	Rozvoj měst/Rozvoj krizové infrastruktury	
2.2/2.2.7	Rozvoj měst/Úpravy infrastruktury s ohledem na integraci marginalizovaných skupin společnosti	
2.2/2.2.8	Rozvoj měst/Rozvoj finančních nástrojů a pilotní projekty	
2.3/2.3.1	Rozvoj venkova/Fyzická revitalizace území	14,6
2.3/2.3.2	Rozvoj venkova/Sociální infrastruktura	
2.4	Podpora podnikání	2,4
<b>Prioritní osa 3 – Cestovní ruch</b>		
3.1	Integrovaný rozvoj cestovního ruchu	4,1
3.2	Veřejná infrastruktura a služby	4,1
3.3/3.3.1	Podnikatelská infrastruktura a služby/ Podnikatelská infrastruktura a služby na území definovaném oblastí podpory 3.1	9,3
3.3/3.3.2	Podnikatelská infrastruktura a služby/ Podnikatelská infrastruktura a služby na území definovaném oblastí podpory 3.2	
3.3/3.3.3	Podnikatelská infrastruktura a služby/ Aquaparky, golfová říš, kongresová centra a výstaviště	
3.4	Propagace řízení	1,1
<b>Prioritní osa 4 – Technická pomoc</b>		
4.1	Podpora řídicích, implementačních a kontrolních úkolů řídicího orgánu	2,2
4.2	Podpora zvyšování absorpční kapacity regionu	1,1

Řídicí orgán dosud nevyhlásil výzvu na podoblasti podpory 1.1.2 „Letiště“, 1.2.2 „Obnova vozidel železnic“, 1.2.3 „Obnova drážních vozidel – trolejbusy a tramvaje“, 1.2.4 „Obnova vozidel v systému veřejné dopravy“, 2.2.6 „Rozvoj krizové infrastruktury“, 2.2.7 „Úpravy infrastruktury s ohledem na integraci marginalizovaných skupin společnosti“.

V rámci podoblasti podpory 1.1.2, 1.2.3 a 1.2.4 probíhá notifikační řízení s Evropskou komisí, která rozhodne o možnosti poskytování podpory v oblasti nákupu a modernizace dopravních prostředků.

regionální autobusové dopravy, drážních kolejových vozidel (tramvaje, trolejbusy), autobusů městské hromadné dopravy a železničních kolejových vozidel. Konečné rozhodnutí Evropské komise je očekáváno na začátku března 2009.

Řídicí orgán vyhlásil celkem 34 výzev, jejichž souhrnnou alokací lze vyčíslit na cca 7,6 mld. Kč (cca 35 procent z alokace celého programového období na ROP Střední Morava).

**Tab.54-P** Přehled vyhlášených výzev regionálního operačního programu Střední Morava

Oblast podpory	Pořadí vyhlášených výzev	Typ výzvy	Datum zahájení příjmu žádostí	Datum ukončení příjmu žádostí	Alokace navyhlášenou výzvu (EU+národní zdroje) v mil.Kč	Podíl alokace navyhlášených výzevách kalokaci 2007-2013 %	
-	-	-	-	-	v mil.Kč	%	
-	a	B	c	d	e	f	
1.1	1	kolová	6.9.2007	31.10.2007	1684,2	51,5	
1.1,1.1.1	2	kolová	23.4.2008	26.6.2008	700,0		
1.2,1.2.1	1	kolová	28.2.2008	5.5.2008	350,0	11,8	
1.3*	1	kolová	17.12.2007	28.2.2008	508,4	77,1	
2.1	1	kolová	21.5.2008	30.9.2008	524,1	44,7	
2.2,2.2.1	1	kolová	17.12.2007	28.2.2008	180,0	22,8	
2.2,2.2.2	1	kolová	23.4.2008	26.6.2008	140,0		
2.2,2.2.3	1	kolová	23.4.2008	26.6.2008	250,0		
2.2,2.2.4	1	kolová	24.9.2008	24.11.2008	100,0		
2.2,2.2.5	1	kolová	23.4.2008	26.6.2008	150,0		
2.3,2.3.1	1	kolová	17.12.2007	28.2.2008	140,0	12,6	
2.3,2.3.2	1	kolová	28.2.2008	5.5.2008	250,0		
2.4	1	kolová	28.2.2008	5.5.2008	100,0	19,9	
3.1	1	kolová	17.12.2007	31.3.2008	26,8	78,2	
	2	kolová	10.10.2008	10.11.2008	110,0		
3.1L	1	kolová	23.4.2008	26.6.2008	100,0		
3.1HV	1	kolová	23.4.2008	26.6.2008	100,0		
3.1R	1	kolová	23.4.2008	26.6.2008	40,0		
3.1J	1	kolová	7.7.2008	8.10.2008	100,0		
3.1O	1	kolová	7.7.2008	8.9.2008	100,0		
3.1Š	1	kolová	7.7.2008	8.9.2008	100,0		
3.2	1	kolová	28.2.2008	5.5.2008	150,0		17,3
3.3,3.3.2	1	kolová	28.2.2008	14.4.2008	130,0		42,2
3.3	1	kolová	28.3.2008	12.5.2008	130,0		
3.3,3.3.1 HK	1	kolová	23.4.2008	26.6.2008	130,0		
3.3,3.3.1 R	1	kolová	23.4.2008	26.6.2008	50,0		
3.3,3.3.1 J	1	kolová	7.7.2008	8.9.2008	130,0		
3.3,3.3.1 O	1	kolová	7.7.2008	8.9.2008	130,0		
3.3,3.3.1 Š	1	kolová	7.7.2008	8.9.2008	130,0		
3.4	1	kolová	18.3.2008	22.5.2008	100,0	46,6	
	2	kolová	11.7.2008	11.8.2008	10,0		
4.1	1	kontinuální	6.9.2007	30.6.2015	486,7	103,6	
4.2	1	kontinuální kolová	17.12.2007	RRSM 30.6.2015, ostatní 31.3.2008	204,0	101,1	
	2	kolová	7.7.2008	8.10.2008	30,0		
<b>ROPSM</b>	<b>celkem 34</b>	-	-	-	<b>7564,2</b>	<b>35,6</b>	

Poznámka:

\* Výbor regionálního rady navýšil alokaci na tuto výzvu (ze 140 mil. Kč na 508,4 mil. Kč).

Měnový kurz: 1 EUR = 27,480 CZK - měsíční kurz pro výzvu MSC 2007

Zdroj: MSC 2007-4.2.2009, webové stránky ŘOP Střední Morava

V mezíměsíčním srovnání byl zaznamenán nárůst v počtu schválených projektů (ze 62 na 83 nových podepsaných Smluv o poskytnutí dotace). Nyní tvoří objem schválených finančních prostředků cca 11 procent z alokace, kterou má řídicí orgán k dispozici na všechny podporované aktivity na celé programové období. Mírně stoupl také počet vyřazených žádostí. V poměru celkovým zaregistrovaným žádostem se jedná o cca 33 procent vyřazených žádostí, což je v porovnání s ostatními ROP relativně nízký podíl.

**Tab.55-Údaje o projektech ROP Střední Morava (EU národní zdroje)**

Prioritní osa/ Oblast podpory	Podané žádosti o podporu		Projekty vyřazené z administrace		Projekty v schvalovacím procesu		Schválené projekty a projekty v realizaci	
	počet	vmil.Kč	počet	vmil.Kč	počet	vmil.Kč	počet	vmil.Kč
-	odpočítákuobdobí		odpočítákuobdobí		aktuálnístav		odpočítákuobdobí	
1.1	*56	2378,8	7	290,1	23	880,3	26	1208,5
1.2	17	504,8	5	31,2	11	413,4	1	60,2
1.3	*34	621,8	2	36,1	16	341,2	16	244,5
<b>1</b>	<b>107</b>	<b>3505,4</b>	<b>14</b>	<b>357,4</b>	<b>50</b>	<b>1634,8</b>	<b>43</b>	<b>1513,1</b>
2.1	0	0,0	0	0,0	0	0,0	0	0,0
2.2	*124	2908,9	68	1466,1	52	1337,7	4	105,2
2.3	*213	2877,3	52	980,2	148	1768,3	13	128,8
2.4	13	132,1	6	87,2	7	44,9	0	0,0
<b>2</b>	<b>350</b>	<b>5918,4</b>	<b>126</b>	<b>2533,5</b>	<b>207</b>	<b>3150,9</b>	<b>17</b>	<b>234,0</b>
3.1	*28	694,7	10	348,3	18	346,3	0	0,0
3.2	30	463,5	11	204,9	19	258,6	0	0,0
3.3	*122	2032,2	57	884,0	48	708,0	17	440,2
3.4	8	113,7	0	0,0	8	113,7	0	0,0
<b>3</b>	<b>188</b>	<b>3304,1</b>	<b>78</b>	<b>1437,3</b>	<b>93</b>	<b>1426,7</b>	<b>17</b>	<b>440,2</b>
4.1	3	146,8	0	0,0	0	0,0	3	146,8
4.2	7	81,6	0	0,0	4	65,1	3	16,4
<b>4</b>	<b>10</b>	<b>228,4</b>	<b>0</b>	<b>0,0</b>	<b>4</b>	<b>65,1</b>	<b>6</b>	<b>163,3</b>
<b>ROPSM</b>	<b>655</b>	<b>12956,3</b>	<b>218</b>	<b>4328,2</b>	<b>354</b>	<b>6277,5</b>	<b>83</b>	<b>2350,6</b>

Poznámka:

\* 13 projektových žádostí bylo staženo žadatelem.

Zdroj: MSC2007-4.2.2009

Prvenství v počtu přijatých projektů drží stále oblast podpory **2.3 „Rozvoj venkova“**. Během dosud vyhlášených výzev bylo podáno 213 projektových žádostí zaměřených na fyzickou revitalizaci území a rozvoj sociální infrastruktury. Zvýše uvedené tabulky je zřejmé, že o dotaci soutěží 148 žadatelů (tj. projekty ve schvalovacím procesu), kteří požadují cca 1,8 mil. Kč, tj. částku rovnající se cca 57 procentům alokace přidělené na oblast podpory 2.3 na celé programové období.

Méně příznivý stav byl zaznamenán v oblasti podpory **2.2 „Rozvoj měst“**, kde hranice počtu vyloučených žádostí přesáhla 50 procent. Jednou z příčin tak velkého počtu vyloučených žádostí je i obrovský převis poptávek podotacínad nabízenou alokací v rámci doposud vyhlášených výzev.

Výbor regionální rady doporučil financování 32 projektů (z toho 16 projektů bylo již schváleno) v oblasti podpory **1.3 „Rozvoj bezmotorové dopravy“**. Objem schválených finančních prostředků je cca 244 mil. Kč (částka převyšuje alokaci na rok 2007+2008 o téměř 46 procent). V důsledku předložení velkého počtu kvalitních projektů ze strany žadatelů Výbor regionální rady navýšil alokaci na výzvu ze 140 na 508,4 mil. Kč. Navýšená alokace tvoří cca 77 procent finančních prostředků přidělených na oblast podpory 1.3 na celé programové období. Nejnovější projekt z hlediska způsobu výdajů je

určena vybudování stezky pro cyklisty – cyklostezka Bečva, na něž Regionální rada přispěje cca 107 mil. Kč.

Poměrně nižší aktivita předkladatelů projektů NOK sleduje v oblasti podpory **3.4., Propagace řízení**. Výbor regionální rady doporučil financování osmi projektů, které požadují částku 113 mil. Kč. Výbor regionální rady schválil tento projektům dotaci ve výši cca 99,2 mil. Kč. V rámci výzev v oblasti podpory 3.4 (celkem dvě výzvy) bylo nabídnuto žadatelům 110 mil. Kč. Z uvedeného vyplývá, že téměř 11 mil. Kč nebylo rozděleno a bude žadatelům nabídnuto v dalších výzvách. Obdobná situace se vyskytla také u ROPS severozápad, kde žadatelé neinvestiční aktivity nejevítak velký zájem.

První výzva v oblasti podpory **2.4., Podpora podnikání** také nebyla z hlediska zájmu žadatelů úspěšná. V této výzvě bylo předloženo 13 projektů (v hodnotě cca 132 mil. Kč), z toho vyloučeno šest projektů (v hodnotě cca 87 mil. Kč). V případě, že bude zbylých sedm projektů schváleno (v hodnotě cca 45 mil. Kč), nebude vyčerpano téměř 55 mil. Kč. Tato částka bude následně přidělena v dalších výzvách v oblasti podpory 2.4.

V rámci **4. prioritní osy „Technická pomoc“** bylo schváleno šest projektů s celkovou dotací cca 163 mil. Kč. Příjemci, tedy Regionální rada, bylo proplaceno cca 34 mil. Kč (tj. cca 19 procent z alokace na 4. prioritní osu na rok 2007+2008).

Tab.56-Údaje o stavu čerpání finančních prostředků regionálního operačního programu Střední Morava (EU a národní zdroje)

Prioritní osa/ Oblast podpory	Celková alokace podpory 2007-2013		Alokace podpory 2007+2008		Podané žádosti o podporu		Schválené projekty		Předložené žádosti o platbu		Proplacené prostředky příjemcům		Prostředky ředložené k certifikaci	
	vmil.K č	vmil.K č	%	vmil.K č	%	vmil.K č	%	vmil.K č	%	vmil.K č	%	vmil.K č	%	
-	a	b	b/a	C	c/b	d	d/b	e	e/b	F	f/b	g	g/b	
1.1	4626,1	1176,2	25,4	2378,8	202,2	1208,5	102,7	78,2	6,6	99,5	8,5	0,0	0,0	
1.2	2960,4	752,7	25,4	504,8	67,1	60,2	8,0	0,0	0,0	0,0	0,0	0,0	0,0	
1.3	659,7	167,7	25,4	621,8	370,7	244,5	145,8	0,0	0,0	0,0	0,0	0,0	0,0	
<b>1</b>	<b>8246,2</b>	<b>2096,6</b>	<b>25,4</b>	<b>3505,4</b>	<b>167,2</b>	<b>1513,1</b>	<b>72,2</b>	<b>78,2</b>	<b>3,7</b>	<b>99,5</b>	<b>4,7</b>	<b>0,0</b>	<b>0,0</b>	
2.1	1172,3	298,1	25,4	0,0	0,0	0,0	0,0	0,0	0,0	0,0	0,0	0,0	0,0	
2.2	3592,3	913,3	25,4	2908,9	318,5	105,2	11,5	0,0	0,0	0,0	0,0	0,0	0,0	
2.3	3106,6	789,9	25,4	2877,3	364,3	128,8	16,3	4,9	0,6	0,0	0,0	0,0	0,0	
2.4	502,4	127,7	25,4	132,1	103,4	0,0	0,0	0,0	0,0	0,0	0,0	0,0	0,0	
<b>2</b>	<b>8373,7</b>	<b>2129,0</b>	<b>25,4</b>	<b>5918,4</b>	<b>278,0</b>	<b>234,0</b>	<b>11,0</b>	<b>4,9</b>	<b>0,2</b>	<b>0,0</b>	<b>0,0</b>	<b>0,0</b>	<b>0,0</b>	
3.1	865,0	219,9	25,4	694,7	315,9	0,0	0,0	0,0	0,0	0,0	0,0	0,0	0,0	
3.2	865,0	219,9	25,4	463,5	210,8	0,0	0,0	0,0	0,0	0,0	0,0	0,0	0,0	
3.3	1965,9	499,8	25,4	2032,2	406,6	440,2	88,1	11,0	2,2	3,7	0,8	0,0	0,0	
3.4	235,9	60,0	25,4	113,7	189,6	0,0	0,0	0,0	0,0	0,0	0,0	0,0	0,0	
<b>3</b>	<b>3931,8</b>	<b>999,7</b>	<b>25,4</b>	<b>3304,1</b>	<b>330,5</b>	<b>440,2</b>	<b>44,0</b>	<b>11,0</b>	<b>1,1</b>	<b>3,7</b>	<b>0,4</b>	<b>0,0</b>	<b>0,0</b>	
4.1	469,9	119,5	25,4	146,8	122,9	146,8	122,9	87,5	73,3	33,5	28,0	0,0	0,0	
4.2	231,4	58,8	25,4	81,6	138,6	16,4	27,9	4,9	8,4	0,4	0,8	0,0	0,0	
<b>4</b>	<b>701,3</b>	<b>178,3</b>	<b>25,4</b>	<b>228,4</b>	<b>128,1</b>	<b>163,3</b>	<b>91,6</b>	<b>92,5</b>	<b>51,9</b>	<b>33,9</b>	<b>19,0</b>	<b>0,0</b>	<b>0,0</b>	
<b>ROPSM</b>	<b>21253,0</b>	<b>5403,6</b>	<b>25,4</b>	<b>12956,3</b>	<b>239,8</b>	<b>2350,6</b>	<b>43,5</b>	<b>186,6</b>	<b>3,5</b>	<b>137,2</b>	<b>2,5</b>	<b>0,0</b>	<b>0,0</b>	

Měnový kurz: 1 EUR = 27,480 CZK - měsíční kurz převzatý z MSC2007

Zdroj: MSC2007-4.2.2009

## REGIONÁLNÍ OPERA ČNÍ PROGRAM REGIONU SOUDRŽNOSTI SEVEROVÝCHOD

Tento ROP se soustředí na zkvalitnění dopravní infrastruktury a zlepšení dostupnosti celého území regionu, na rozvoj městských oblastí a zvýšení přitažlivosti venkovských oblastí, rozvoj podnikatelské infrastruktury a na zvyšování kvality služeb v oblasti cestovního ruchu. Regionální operační program Severovýchod je financován z ERDF.

Z územního hlediska budou intervence ROP SV zaměřeny na celý region soudržnosti Severovýchod, tedy na Liberecký, Královéhradecký a Pardubický kraj.

Úlohu řídicího orgánu zastává Regionální rada regionu soudržnosti Severovýchod se sídlem v Hradci Králové. Podrobnější informace jsou uvedeny na internetových stránkách [www.rada-severovychod.cz](http://www.rada-severovychod.cz).

Tab.57-Struktura regionálního operačního programu Severovýchod

Číslo oblasti/ podoblasti podpory	Název oblasti/podoblasti podpory	% z alokace na program
<b>ROP Severovýchod</b>		
<b>Prioritní osa 1 – Rozvoj dopravní infrastruktury</b>		
1.1	Rozvoj regionální silniční dopravní infrastruktury	22,5
1.2	Podpora projektů zlepšujících dopravní obslužnost území	12,6
1.3	Rozvoj mezinárodních letišť	1,9
<b>Prioritní osa 2 – Rozvoj městských a venkovských oblastí</b>		
2.1	Rozvoj regionálních center	13,3
2.2	Rozvoj měst	13,9
2.3	Rozvoj venkova	6,8
<b>Prioritní osa 3 – Cestovní ruch</b>		
3.1	Rozvoj základní infrastruktury a doprovodných aktivit v oblasti cestovního ruchu	20,2
3.2	Marketingové a koordinátory v oblasti cestovního ruchu	1,8
<b>Prioritní osa 4 – Rozvoj podnikatelských aktivit</b>		
4.1	Podpora rozvoje infrastruktury pro podnikání	3,4
4.2	Podpora rozvoje spolupráce se středními školami a učilišti, dalšími regionálními vzdělávacími institucemi a úřady práce, rozvoj inovativních aktivit v regionu	0,6
<b>Prioritní osa 5 – Technická pomoc</b>		
5.1	Podpora aktivit spojených s realizací řízením ROP	2,7
5.2	Podpora absorpční kapacity regionu NUTS II Severovýchod	0,3

Řídicí orgán nevyhlásil dosud výzvu na oblast podpory 1.3, „Rozvoj mezinárodních letišť“. V rámci této oblasti podpory probíhá notifikační řízení s Evropskou komisí, která rozhodne o možnosti poskytování podpory v této oblasti. Výzvy jsou naplánovány již na rok 2009 a žadatelé budou moci předkládat projekty v rámci oblastí podpory 1.2, 3.1, 3.2, 4.1 a 4.2.

Doposud řídicí orgán vyhlásil celkem 15 výzev, jejichž souhrnnou alokací ze vyčíslené částky 9,2 mld. Kč (cca 51 procent z alokace na celé programové období na ROP Severovýchod).

**Tab.58-P řehledvyhlášenýchvýzevregionálníhoopera čního programu Severovýchod**

Oblast podpory	Pořadí vyhlášených výzev	Typ výzvy	Datum zahájení příjmu žádostí	Datum ukončení příjmu žádostí	Alokace	Podíl alokace
					navyhlášenou výzvu (Příspěvek z ERDF)*	navyhlášených výzvách kalokaci 2007–2013
-	-	-	-	-	vmil.K č	%
-	A	b	c	d	e	f
1.1	1	kolová	17.9.2007	15.11.2007	1123,9	53,5
	2	kolová	2.5.2008	31.10.2008	1052,2	
1.2	1	kolová	2.5.2008	30.6.2008	537,3	23,6
2.1	1	kolová	16.6.2008	30.9.2008	1761,5	73,6
2.2	1	kolová	17.12.2007	28.3.2008	939,5	68,4
	2	kolová	11.8.2008	11.11.2008	780,0	
2.3	1	kolová	17.12.2007	28.3.2008	458,3	80,6
	2	kolová	5.11.2008	30.1.2009	530,0	
3.1	1	kolová	17.12.2007	28.3.2008	1364,2	37,4
3.2	1	kolová	17.12.2007	28.3.2008	97,9	30,8
4.1	1	kolová	1.4.2008	30.5.2008	222,3	36,2
4.2	1	kolová	1.4.2008	30.5.2008	53,5	49,5
5.1	1	kolová	17.9.2007	31.12.2007	124,1	57,9
	2	kolová	7.1.2008	31.12.2008	153,3	
5.2	1	kolová	1.4.2008	30.4.2008	47,8	77,3
<b>ROPSV</b>	<b>celkem15</b>	<b>-</b>	<b>-</b>	<b>-</b>	<b>9246,1*</b>	<b>51,3</b>

\* Alokace navyhlášených výzev zahrnují pouze příspěvek z ERDF.  
Měnový kurz: 1 EUR = 27,480 CZK - měsíční kurz pro výzvy MSC2007  
Zdroj: MSC2007-4.2.2009, webová stránka ŘOP Severovýchod

**Tab.59-Údaje o projektech regionálníhoopera čního programu Severovýchod (EU a národní zdroje)**

Prioritní osa/ Oblast podpory	Podané žádosti o podporu		Projekty vyřazené z administrace		Projekty veschvalovacím procesu		Schválené projekty a projekty v realizaci	
	počet	vmil.K č	počet	vmil.K č	počet	vmil.K č	počet	vmil.K č
-	odpočátku období		odpočátku období		aktuální stav		odpočátku období	
1.1	*51	2995,4	1	63,2	27	1679,5	23	1252,7
1.2	22	929,3	3	79,2	16	584,3	3	265,9
1.3	0	0,0	0	0,0	0	0,0	0	0,0
<b>1</b>	<b>73</b>	<b>3924,7</b>	<b>4</b>	<b>142,4</b>	<b>43</b>	<b>2263,8</b>	<b>26</b>	<b>1518,6</b>
2.1	0	0,0	0	0,0	0	0,0	0	0,0
2.2	169	7781,5	58	2603,2	97	4035,3	14	1143,0
2.3	268	5389,6	60	1404,5	181	3544,5	27	440,6
<b>2</b>	<b>437</b>	<b>13171,1</b>	<b>118</b>	<b>4007,7</b>	<b>278</b>	<b>7579,8</b>	<b>41</b>	<b>1583,6</b>
3.1	*134	4014,2	84	2307,5	15	478,4	35	1228,4
3.2	28	266,2	13	152,2	3	47,1	12	67,0
<b>3</b>	<b>162</b>	<b>4280,5</b>	<b>97</b>	<b>2459,6</b>	<b>18</b>	<b>525,5</b>	<b>47</b>	<b>1295,3</b>
4.1	6	173,1	1	19,8	5	153,3	0	0,0
4.2	16	86,2	3	23,4	9	49,7	4	13,0
<b>4</b>	<b>22</b>	<b>259,3</b>	<b>4</b>	<b>43,2</b>	<b>14</b>	<b>203,1</b>	<b>4</b>	<b>13,0</b>
5.1	26	191,8	0	0,0	9	68,5	17	123,3
5.2	1	56,3	0	0,0	0	0,0	1	56,3
<b>5</b>	<b>27</b>	<b>248,0</b>	<b>0</b>	<b>0,0</b>	<b>9</b>	<b>68,5</b>	<b>18</b>	<b>179,5</b>
<b>ROPSV</b>	<b>721</b>	<b>21883,6</b>	<b>223</b>	<b>6652,9</b>	<b>362</b>	<b>10640,7</b>	<b>136</b>	<b>4590,0</b>

Poznámka:

8 projektů ve výši 33,9 mld. Kč bylo ukončeno

\* 2 projektové žádosti byly staženy žadatelem.

Zdroj: MSC2007-4.2.2009

V porovnání s předchozím měsícem (leden 2009) došlo ke značnému nárůstu počtu podaných žádostí (z 550 na 721) a schválených projektů (16 nových podepsaných Smluv o poskytnutí dotace). Počet vyloučených projektů dosáhl 31 procent (223 vyloučených žádostí), což je opět ve srovnání s ostatními ROP poměrně nízká hranice. Naschválené projekty je vyčleněno v rámci uzavřených smluv cca 4,6 mld. Kč (cca 85 procent z alokace na operační programy na rok 2007+2008).

Na počtu všech schválených projektů se rozhodující mírou podílí oblast podpory **3.1., „Rozvoj základní infrastruktury a doprovodných aktivit v oblasti cestovního ruchu“**, kde je k realizaci připraveno 35 projektových záměrů, na které je vymezena dotace ve výši cca 1,2 mil. Kč (částka překračuje alokaci na oblast podpory 3.1 na rok 2007+2008 o cca 12 procent).

V oblasti podpory **2.3., „Rozvoj venkova“** došlo k výzvě ke konci ledna 2009. Ke 4. únoru 2009 bylo zaregistrováno 171 nových žádostí v hodnotě cca 3,4 mld. Kč. Na výzvu stanovil řídicí orgán 530 mil. Kč, z čehož lze jednoznačně soudit, že konkurence v rámci řízení dotací bude velmi tvrdá. Nyní bude probíhat kontrola formálních náležitostí a přijatelnosti projektu, která by měla být ukončena do 25-ti kalendářních dnů od ukončení výzvy.

Předmětem velkého zájmu předkladatelů projektů je i rozvoj městského prostředí. Důkazem tohoto je počet přijatých žádostí v oblasti podpory **2.2., „Rozvoj měst“** (169 žádostí). Se 14-ti žadateli již byly uzavřeny Smlouvy o poskytnutí dotace (částka 1,1 mld. Kč) převyšuje alokaci na oblast podpory 2.2 na rok 2007+2008 o téměř 52 procent).

Slabší zájem předkladatelů projektů sledovat v oblasti podpory **4.1., „Podpora rozvoje infrastruktury podnikání“**, kde objem požadovaných finančních prostředků v rámci předložených žádostí nedosáhl ani stanovené výše alokace na vyhlášenou výzvu. Dotáci v rámci této oblasti mohou získat pouze podnikatelské subjekty. Žadatelům v oblasti podpory 4.1 byla poskytnuta podpora v rámci iniciativy řídicího orgánu, resp. projektu snázem Posílení absorpční a administrativní kapacity, kde pracovníci agentury poskytují svou činnost při přípravě projektů, tj. při tvorbě projektových žádostí a také při realizaci a administraci projektových záměrů.

V rámci **5. prioritní osy „Technická pomoc“** bylo schváleno 18 projektů s celkovými způsobilými výdaji ve výši cca 179 mil. Kč, čímž byla alokace na 5. prioritní osu na rok 2007+2008 zcela vyčerpána. Příjemcem v oblasti podpory **5.1 „Podpora absorpční kapacity regionu NUTS II Severovýchod“** je Regionální rada, které bylo proplaceno cca 86 mil. Kč (cca 60 procent z alokace na oblast podpory 5.1 na rok 2007+2008).



**Tab.60-Údajeostavu čerpánífinančníchprostředkůregionálníhooperačníhoprogramuSeverovýchod(EUanárodníchzdroje)**

Prioritní osa/ Oblast podpory	Celkováalokace podpory 2007-2013		Alokacepodpory 2007+2008		Podanéžádosti opodporu		Schválenéprojekty		Předloženéžádosti oplatbu		Proplacenéprostředky příjemcům		Prostředkypředložené kcertifikaci	
	vmil.Kč		vmil.Kč	%	vmil.Kč	%	vmil.Kč	%	vmil.Kč	%	vmil.Kč	%	vmil.Kč	%
-	a	b	b/a	c	c/b	d	d/b	e	e/b	F	f/b	g	g/b	
1.1	4780,8	1215,5	25,4	2995,4	246,4	1252,7	103,1	177,2	14,6	62,4	5,1	34,0	2,8	
1.2	2679,0	681,1	25,4	929,3	136,4	265,9	39,0	0,0	0,0	0,0	0,0	0,0	0,0	
1.3	392,7	99,8	25,4	0,0	0,0	0,0	0,0	0,0	0,0	0,0	0,0	0,0	0,0	
<b>1</b>	<b>7852,5</b>	<b>1996,5</b>	<b>25,4</b>	<b>3924,7</b>	<b>196,6</b>	<b>1518,6</b>	<b>76,1</b>	<b>177,2</b>	<b>8,9</b>	<b>62,4</b>	<b>3,1</b>	<b>34,0</b>	<b>1,7</b>	
2.1	2814,3	715,5	25,4	0,0	0,0	0,0	0,0	0,0	0,0	0,0	0,0	0,0	0,0	
2.2	2958,3	752,1	25,4	7781,5	1034,6	1143,0	152,0	2,6	0,3	0,0	0,0	0,0	0,0	
2.3	1443,2	366,9	25,4	5389,6	1468,9	440,6	120,1	3,7	1,0	1,6	0,4	0,0	0,0	
<b>2</b>	<b>7215,8</b>	<b>1834,6</b>	<b>25,4</b>	<b>13171,1</b>	<b>717,9</b>	<b>1583,6</b>	<b>86,3</b>	<b>6,2</b>	<b>0,3</b>	<b>1,6</b>	<b>0,1</b>	<b>0,0</b>	<b>0,0</b>	
3.1	4295,5	1092,1	25,4	4014,2	367,6	1228,4	112,5	99,9	9,1	79,1	7,2	0,0	0,0	
3.2	373,5	95,0	25,4	266,2	280,3	67,0	70,5	0,0	0,0	0,0	0,0	0,0	0,0	
<b>3</b>	<b>4669,0</b>	<b>1187,1</b>	<b>25,4</b>	<b>4280,5</b>	<b>360,6</b>	<b>1295,3</b>	<b>109,1</b>	<b>99,9</b>	<b>8,4</b>	<b>79,1</b>	<b>6,7</b>	<b>0,0</b>	<b>0,0</b>	
4.1	721,6	183,5	25,4	173,1	94,4	0,0	0,0	0,0	0,0	0,0	0,0	0,0	0,0	
4.2	127,3	32,4	25,4	86,2	266,2	13,0	40,1	0,0	0,0	0,0	0,0	0,0	0,0	
<b>4</b>	<b>848,9</b>	<b>215,8</b>	<b>25,4</b>	<b>259,3</b>	<b>120,1</b>	<b>13,0</b>	<b>6,0</b>	<b>0,0</b>	<b>0,0</b>	<b>0,0</b>	<b>0,0</b>	<b>0,0</b>	<b>0,0</b>	
5.1	563,9	143,4	25,4	191,8	133,8	123,3	86,0	85,0	59,3	86,1	60,1	0,0	0,0	
5.2	72,7	18,5	25,4	56,3	304,1	56,3	304,1	0,0	0,0	0,0	0,0	0,0	0,0	
<b>5</b>	<b>636,7</b>	<b>161,9</b>	<b>25,4</b>	<b>248,0</b>	<b>153,2</b>	<b>179,5</b>	<b>110,9</b>	<b>85,0</b>	<b>52,5</b>	<b>86,1</b>	<b>53,2</b>	<b>0,0</b>	<b>0,0</b>	
<b>ROPSV</b>	<b>21222,9</b>	<b>5395,9</b>	<b>25,4</b>	<b>21883,6</b>	<b>405,6</b>	<b>4590,0</b>	<b>85,1</b>	<b>368,3</b>	<b>6,8</b>	<b>229,3</b>	<b>4,2</b>	<b>34,0</b>	<b>0,6</b>	

Měnovýkurz:1EUR=27,480CZK-měsíčníkurzprůběžnýMSC2007

Zdroj:MSC2007-4.2.2009

## REGIONÁLNÍ OPERAČNÍ PROGRAM REGIONU SOUDRŽNOSTI JIHOZÁPAD

Tento ROP je zaměřen na zlepšení dopravní dostupnosti obcí a měst regionu, rozvoj infrastruktury veřejné hromadné dopravy regionu, zvyšování kvality života obyvatel v oblasti vzdělávání, sociálních služeb a zdravotnické péče či využití kulturního dědictví a rozvoj cestovního ruchu. Regionální operační program Jihozápad je financován z ERDF.

Z územního hlediska budou intervence ROP JZ zaměřeny na celý region soudržnosti Jihozápad, tedy na Plzeňský a Jihočeský kraj.

Úlohu řídicího orgánu zastává Regionální rada regionu soudržnosti Jihozápad se sídlem v Českých Budějovicích. Podrobnější informace jsou uvedeny na internetových stránkách [www.r-r-jihozapad.cz](http://www.r-r-jihozapad.cz).

**Tab.61-Struktura regionálního operačního programu Jihozápad**

Číslo oblasti/ podoblasti podpory	Název oblasti/podoblasti podpory	% z alokace na program
<b>ROP Jihozápad</b>		
<b>Prioritní osa 1 – Dostupnost center</b>		
1.1	Modernizace regionální silniční sítě	30,7
1.2	Rozvoj infrastruktury veřejné dopravy	0,9
1.3	Modernizace vozového parku veřejné dopravy	3,6
1.4	Rozvoj regionálních letišť	3,1
1.5	Rozvoj místních komunikací	6,2
<b>Prioritní osa 2 – Stabilizace a rozvoj měst a obcí</b>		
2.1	Integrované projekty rozvojových center	6,6
2.2	Rozvojové projekty pádových center	6,2
2.3	Revitalizace částí měst a obcí	3,7
2.4	Rozvoj infrastruktury základního, středního a vyššího odborného školství	5,5
2.5	Rozvoj infrastruktury pro sociální integraci	4,9
2.6	Rozvoj zdravotnické péče	5,5
<b>Prioritní osa 3 – Rozvoj cestovního ruchu</b>		
3.1	Rozvoj infrastruktury cestovního ruchu	13,6
3.2	Revitalizace památek a využití kulturního dědictví v rozvoji cestovního ruchu	5,2
3.3	Rozvoj služeb cestovního ruchu, marketingu a produktů cestovního ruchu	1,2
<b>Prioritní osa 4 – Technická pomoc</b>		
4.1	Podpora řídicích, implementačních a kontrolních úkolů řídicího orgánu	2,4
4.2	Podpora zvyšování absorpční kapacity regionu	0,6

Řídicí orgán ROP Jihozápad dosud nevyhlásil výzvu na oblast podpory **1.3, „Modernizace vozového parku ve veřejné dopravě“**. V rámci této oblasti podpory probíhá notifičací řízení s Evropskou komisí, která rozhodne o možnosti poskytování podpory v oblasti nákupu a modernizace dopravních prostředků regionální autobusové dopravy, drážních kolejových vozidel (tramvaje, trolejbusy), autobusů městské hromadné dopravy a železničních kolejových vozidel. Výzva je plánována na konec března 2009. V současné době podléhá oblast podpory **1.4, „Rozvoj regionálních letišť“** stále procesu notifikace a po jeho ukončení bude vyhlášena výzva na celou alokaci (nyní vyhlášeno pouze 2,7 procent z alokace na tuto oblast podpory na celé programové období).

Řídicí orgán plánuje vyhlásit 5. vlnu výzev dne 27. března 2009. Jde o aktivity, jež jsou podporovány například operačním programem (oblasti podpory 1.1, 1.2, 1.3, 1.4, 1.5, 2.2, 2.3, 2.4, 2.5, 2.6, 3.1, 3.2 a 3.3). Navěťšínu zmiňovaných oblastí podpory bude určena alokace roku 2011-2012.

Řídicí orgán vyhlásil celkem 27 výzev, jejichž souhrnnou alokací lze vyčíslyt na cca 10,1 mld. Kč (cca 50 procent z alokace na celé programové období na ROP Jihozápad).

**Tab.62-P řehledvyhlášenýchvýzevregionálníhoopera čního programu Jihozápad**

Oblast podpory	Pořadí vyhlášených výzev	Typ výzvy	Datum zahájení příjmu žádostí	Datum ukončení příjmu žádostí	Alokace navyhlášenou výzvu (EU+národní zdroje)	Podíl alokace navyhlášených výzevách kalokaci 2007–2013
-	-	-	-	-	vmil.K č	%
-	a	b	c	d	e	f
1.1	1	kolová	24.9.2007	23.11.2007	703,9	48,5
	2	kolová	17.12.2007	14.3.2008	369,3	
	3	kolová	27.6.2008	31.7.2008	1908,6	
1.2	1	kolová	1.1.2008	14.3.2008	41,8	48,5
	2	kolová	27.6.2008	31.7.2008	44,6	
1.4	1	kolová	27.6.2008	31.7.2008	16,6	2,7
1.5	1	kolová	1.1.2008	14.3.2008	292,7	48,5
	2	kolová	27.6.2008	31.7.2008	312,3	
2.1	1	kolová	27.6.2008	30.9.2008	1228,6	92,5
	2	kontinuální	4.11.2009	28.6.2013	-*	
2.2	1	kolová	1.1.2008	14.3.2008	292,0	48,5
	2	kolová	27.6.2008	31.7.2008	311,6	
2.3	1	kolová	1.1.2008	14.3.2008	175,2	48,5
	2	kolová	27.6.2008	31.7.2008	187,0	
2.4	1	kolová	1.1.2008	14.3.2008	259,5	48,5
	2	kolová	27.6.2008	31.7.2008	277,0	
2.5	1	kolová	1.1.2008	14.3.2008	229,0	48,5
	2	kolová	27.6.2008	31.7.2008	244,4	
2.6	1	kolová	1.1.2008	14.3.2008	126,7	61,5
	2	kolová	27.6.2008	31.7.2008	553,8	
3.1	1	kolová	1.1.2008	14.3.2008	807,0	48,5
	2	kolová	27.6.2008	31.7.2008	513,7	
3.2	1	kolová	1.1.2008	14.3.2008	244,3	48,5
	2	kolová	27.6.2008	31.7.2008	260,7	
3.3	1	kolová	1.1.2008	14.3.2008	71,2	48,5
	2	kolová	27.6.2008	31.7.2008	45,3	
4.1	1	kontinuální	24.9.2007	30.6.2013	120,1	25,0
4.2	1	kontinuální	24.9.2007	30.6.2013	480,8	400,0
<b>ROPJZ</b>	<b>celkem28</b>	-	-	-	<b>10117,6</b>	<b>50,5</b>

Pozn.:\*Vpo řadí2.výzvanaoblastpodpory2.1jezam řčenánap ředkládánídíl číchprojekt ůschválenýchIPRM. Měnovýkurz:1EUR=27,480CZK-m ěsíčníkurzp řevzatýzMSC2007

Zdroj:MSC2007-4.2.2009,webovéstránky ŘOROPJihozápad

Celkový počet schválených projekt ů se za měsíc leden 2009 zvýšil o 69 procent (ze 132 na 223 podepsaných Smluv o poskytnutí dotace). Objem uzavřených finančních prostředků tvoří cca 96 procent z alokace určené na ROP na rok 2007+2008. V poměru celkovým počtem registrovaných žádostí (1330 žádostí) bylo vyloučeno cca 74 procent předložených projekt ů. Jedná se zatím o nejvyšší hodnotu v rámci všech ROP. Žadatelé nemají zpravidla žádný problém zajistit **formální správnost** svých projekt ů, o čem vypovídá počet vyřazených projekt ů z celkového počtu říjatých žádostí (15 vyřazených projekt ů z formálních důvodů – 1,5 procenta). Během **hodnocení říjatelnosti** bylo v rámci všech výzev vyřazeno 107 žádostí (cca 10 procent). Nejčastějším důvodem vyřazení v rámci říjatelnosti bylo **nesplnění minimální nebo maximální výše dotace na projekt nebo z důvodu porušení struktury způsobilých výdaj ů**. Dofáze věcného hodnocení vstupující 89 procent projekt ů tady již rozhoduje bodové hodnocení projekt ů a výše alokace, která je na danou výzvu určena. To znamená, že projekty, které byly v výběrem regionální rady doporučené k financování, není možné považovat **zavýřazené, ale zaneúspěšné z důvodu omezení finanční alokace**.

Velký zájem žadatelů vzbuzuje oblast podpory **1.5, „Rozvoj místních komunikací“**. Ke 4. únoru 2009 bylo podáno 260 žádostí, z toho cca 78 procent bylo vyloučeno (203 žádostí). Nároky žadatelů převyšovaly disponibilní alokaci na výzvy více než čtyřnásobně. Ke zlepšení stavu místních komunikací v jednotlivých obcích regionu Jihozápad přispěje 30 projektů, které byly již řídicím orgánem schváleny. V rámci podepsaných smluv je zazávkováno cca 92 procent zalokace určené na oblast podpory 1.5 na rok 2007+2008.

**Tab.63-Údaje o projektech regionálního operačního programu Jihozápad (EU a národní zdroje)**

Prioritní osa/ Oblast podpory	Podané žádosti o podporu		Projekty vyřazené z administrace		Projekty veschvalovacím procesu		Schválené projekty a projekty v realizaci	
	počet	vmil.K č	počet	vmil.K č	počet	vmil.K č	počet	vmil.K č
-	odpočátku období		odpočátku období		aktuální stav		odpočátku období	
1.1	20	1483,8	2	372,0	0	0,0	18	1111,8
1.2	20	81,5	2	5,6	8	40,7	10	35,2
1.3	0	0,0	0	0,0	0	0,0	0	0,0
1.4	1	16,7	0	0,0	1	16,7	0	0,0
1.5	260	2623,5	203	2006,5	27	324,2	30	292,8
<b>1</b>	<b>301</b>	<b>4205,5</b>	<b>207</b>	<b>2384,1</b>	<b>36</b>	<b>381,5</b>	<b>58</b>	<b>1439,9</b>
2.1	1	129,9	0	0,0	1	129,9	0	0,0
2.2	49	1587,6	28	878,9	10	384,2	11	324,5
2.3	120	1783,0	92	1387,5	8	139,2	20	256,2
2.4	212	3196,7	178	2574,8	10	244,0	24	377,8
2.5	124	1789,9	102	1313,2	4	126,5	18	350,1
2.6	47	1427,8	28	717,3	8	77,7	11	632,9
<b>2</b>	<b>553</b>	<b>9914,8</b>	<b>428</b>	<b>6871,7</b>	<b>41</b>	<b>1101,5</b>	<b>84</b>	<b>1941,6</b>
3.1	*282	5465,0	237	4354,7	17	185,0	28	925,3
3.2	*80	1359,9	44	827,7	13	231,0	23	301,2
3.3	107	366,0	73	236,8	11	39,7	23	89,5
<b>3</b>	<b>469</b>	<b>7190,9</b>	<b>354</b>	<b>5419,1</b>	<b>41</b>	<b>455,7</b>	<b>74</b>	<b>1316,1</b>
4.1	3	188,0	0	0,0	0	0,0	3	188,0
4.2	4	38,1	0	0,0	0	0,0	4	38,1
<b>4</b>	<b>7</b>	<b>226,1</b>	<b>0</b>	<b>0,0</b>	<b>0</b>	<b>0,0</b>	<b>7</b>	<b>226,1</b>
<b>ROPJZ</b>	<b>1330</b>	<b>21537,2</b>	<b>989</b>	<b>14675,0</b>	<b>118</b>	<b>1938,7</b>	<b>223</b>	<b>4923,6</b>

Poznámka:

2 projekty ve výši 65,9 mld. Kč byly ukončeny.

\* 4 projektové žádosti byly staženy žadatelem.

Zdroj: MSC2007-4.2.2009

Příznivý vývoj zájmu ze strany žadatelů lze sledovat u oblasti podpory **2.5, „Rozvoj infrastruktury pro sociální integraci“**, kde byl ke dni ukončení druhé výzvy zaznamenán velmi výrazný převis poptávky nad finanční nabídkou řídicího orgánu. Mnohem větší zájem o dotaci z této oblasti podpory projevil žadatel z Jihočeského kraje. Nejvíce projektů je zaměřeno na investice do rekonstrukce a modernizace mateřských škol a domovů důchodců. Dosud byly podepsány smlouvy s 18-ti příjemci v hodnotě cca 350 mil. Kč (částka převyšuje alokaci na rok 2007+2008 o cca 41 procent).

Obdobně u oblasti podpory **2.4, „Rozvoj infrastruktury základního, středního a vyššího odborného školství“** bylo schváleno 24 projektů v hodnotě cca 377 mil. Kč (částka převyšuje alokaci na rok 2007+2008 o cca 34 procent).

V oblasti podpory **2.6, „Rozvoj zdravotnické péče“** bylo podáno větší množství kvalitně připravených projektů, jejichž cílem bylo zlepšit infrastrukturu zdravotnických služeb v regionu Jihozápad. Většina

projektů se sebou nese velmi vysoké požadavky na vložené investice a jde o kapitálově velmi náročné akce. Z toho důvodu bylo předloženo nejméně 47 projektů (2. prioritní osa).

Oblast podpory **3.1 „Rozvoj infrastruktury cestovního ruchu“** patřila vzhledem k významnému zapojení soukromého sektoru mezi nejžádanější. Dosud bylo přijato 282 projektů (z toho dva projekty byly staženy žadatelem). Ze všech evidovaných žádostí uspělo pouhých 9,9 procent žadatelů (tj. schválené projekty). Naopak cca 84 procent projektů nebude podpořeno (žádosti nesplnily kritéria přijatelnosti, formální podmínky nebo nedosáhly minimální bodové hranice). S 28 žadateli byly podepsány Smlouvy o poskytnutí dotace. Výše schválené dotace cca o 33 procent přesahuje alokaci na oblast podpory 3.1 na rok 2007+2008.

V oblasti podpory **3.3 „Rozvoj služeb cestovního ruchu, marketingu a produktů cestovního ruchu“** bylo předloženo 107 projektů. Zejména se jedná o neinvestiční projekty zaměřené na šíření informací cílovým skupinám. K datu 4. února 2008 bylo schváleno 23 projektů v hodnotě cca 89,5 mil. Kč (částka převyšuje alokaci na oblast podpory 3.3 na rok 2007+2008 o 46 procent). Nejnáročnější ze schválených projektů z hlediska způsobu výdajů je projekt, který zajistí komplexní propagaci Plzeňského kraje. Na tento projekt by řídicí orgán přispěl částkou cca 18 mil. Kč.

V rámci **4. prioritní osy „Technická pomoc“** bylo dosud schváleno sedm projektů v hodnotě cca 226 mil. Kč. Jediným oprávněným příjemcem podpory je Regionální rada, které bylo propůjčeno cca 104 mil. Kč (částka představuje cca 68 procent alokace na 4. prioritní osu na rok 2007+2008).

Tab.64-Údajeostavu čerpánífinančníchprostředkůregionálníhooperačníhoprogramuJihozápad(EUanárodnízdroje)

Prioritní osa/ Oblast podpory	Celkováalokace podpory 2007-2013		Alokacepodpory 2007+2008		Podanéžádosti opodporu		Schválenéprojekty		Předloženéžádosti oplatbu		Proplacenéprostředky příjemcům		Prostředkypředložené kcertifikaci	
	-	vmil.Kč	vmil.Kč	%	vmil.Kč	%	vmil.Kč	%	vmil.Kč	%	vmil.Kč	%	vmil.Kč	%
-	a	b	b/a	c	c/b	d	d/b	e	e/b	f	f/b	g	g/b	
1.1	6151,1	1563,9	25,4	1483,8	94,9	1111,8	71,1	0,0	0,0	0,0	0,0	0,0	0,0	
1.2	178,3	45,3	25,4	81,5	179,7	35,2	77,6	0,4	0,9	0,5	1,0	0,0	0,0	
1.3	713,2	181,3	25,4	0,0	0,0	0,0	0,0	0,0	0,0	0,0	0,0	0,0	0,0	
1.4	624,0	158,7	25,4	16,7	10,5	0,0	0,0	0,0	0,0	0,0	0,0	0,0	0,0	
1.5	1248,1	317,3	25,4	2623,5	826,8	292,8	92,3	0,0	0,0	0,0	0,0	0,0	0,0	
<b>1</b>	<b>8914,7</b>	<b>2266,5</b>	<b>25,4</b>	<b>4205,5</b>	<b>185,5</b>	<b>1439,9</b>	<b>63,5</b>	<b>0,4</b>	<b>0,0</b>	<b>0,5</b>	<b>0,0</b>	<b>0,0</b>	<b>0,0</b>	
2.1	1328,2	337,7	25,4	129,9	38,5	0,0	0,0	0,0	0,0	0,0	0,0	0,0	0,0	
2.2	1245,2	316,6	25,4	1587,6	501,5	324,5	102,5	0,0	0,0	0,0	0,0	0,0	0,0	
2.3	747,1	190,0	25,4	1783,0	938,6	256,2	134,9	0,0	0,0	0,0	0,0	0,0	0,0	
2.4	1106,8	281,4	25,4	3196,7	1135,9	377,8	134,3	8,0	2,8	5,5	1,9	0,0	0,0	
2.5	976,6	248,3	25,4	1789,9	720,8	350,1	141,0	0,0	0,0	0,0	0,0	0,0	0,0	
2.6	1106,8	281,4	25,4	1427,8	507,4	632,9	224,9	0,0	0,0	0,0	0,0	0,0	0,0	
<b>2</b>	<b>6510,7</b>	<b>1655,3</b>	<b>25,4</b>	<b>9914,8</b>	<b>599,0</b>	<b>1941,6</b>	<b>117,3</b>	<b>8,0</b>	<b>0,5</b>	<b>5,5</b>	<b>0,3</b>	<b>0,0</b>	<b>0,0</b>	
3.1	2724,5	692,7	25,4	5465,0	788,9	925,3	133,6	8,6	1,2	8,6	1,2	0,0	0,0	
3.2	1041,7	264,9	25,4	1359,9	513,4	301,2	113,7	2,6	1,0	2,6	1,0	0,0	0,0	
3.3	240,4	61,1	25,4	366,0	598,8	89,5	146,4	0,0	0,0	0,0	0,0	0,0	0,0	
<b>3</b>	<b>4006,6</b>	<b>1018,7</b>	<b>25,4</b>	<b>7190,9</b>	<b>705,9</b>	<b>1316,1</b>	<b>129,2</b>	<b>11,2</b>	<b>1,1</b>	<b>11,2</b>	<b>1,1</b>	<b>0,0</b>	<b>0,0</b>	
4.1	480,8	122,2	25,4	188,0	153,8	188,0	153,8	120,0	98,2	100,5	82,2	50,6	41,4	
4.2	120,2	30,6	25,4	38,1	124,7	38,1	124,7	4,8	15,7	3,8	12,5	1,5	5,0	
<b>4</b>	<b>601,0</b>	<b>152,8</b>	<b>25,4</b>	<b>226,1</b>	<b>148,0</b>	<b>226,1</b>	<b>148,0</b>	<b>124,8</b>	<b>81,7</b>	<b>104,3</b>	<b>68,2</b>	<b>52,1</b>	<b>34,1</b>	
<b>ROPJZ</b>	<b>20033,0</b>	<b>5093,4</b>	<b>25,4</b>	<b>21537,2</b>	<b>422,8</b>	<b>4923,6</b>	<b>96,7</b>	<b>144,4</b>	<b>2,8</b>	<b>121,4</b>	<b>2,4</b>	<b>52,1</b>	<b>1,0</b>	

Měnovýkurz: 1EUR=27,480CZK-měsíčníkurz převzatýzMSC2007

Zdroj:MSC2007-4.2.2009

## REGIONÁLNÍ OPERAČNÍ PROGRAM REGIONU SOUDRŽNOSTI STŘEDNÍ ČECHY

Finanční podpora v rámci tohoto ROP je zaměřena na rozvoj regionální dopravní infrastruktury, zvýšení atraktivity regionu a návštěvnost turistů, zlepšení kvality životavého prostředí a venkovského prostřednictvím úpravy veřejných prostranství a kvalitní služby veřejných služeb. Program je financován z ERDF.

Zúzemní hlediskou budou intervence ROPS v rámci zaměřených regionů soudržnosti Střední Čechy.

Úlohu řídicího orgánu zastává Regionální rada regionu soudržnosti Střední Čechy se sídlem v Praze.

Podrobnější informace jsou uvedeny na internetových stránkách [www.ropstrednicechy.cz](http://www.ropstrednicechy.cz).

**Tab.65-Struktura regionálního operačního programu Střední Čechy**

Číslo oblasti/ podoblasti podpory	Název oblasti/podoblasti podpory	% alokace na program
<b>ROP Střední Čechy</b>		
<b>Prioritní osa 1 – Doprava</b>		
1.1	Regionální dopravní infrastruktura	31,2
1.2	Udržitelné formy veřejné dopravy	10,4
<b>Prioritní osa 2 – Cestovní ruch</b>		
2.1	Podnikatelská infrastruktura a služby cestovního ruchu	5,4
2.2	Veřejná infrastruktura a služby cestovního ruchu	10,8
2.3	Propagace a řízení turistických destinací Středočeského kraje	1,8
<b>Prioritní osa 3 – Integrovaný rozvoj území</b>		
3.1	Rozvoj regionálních center	7,4
3.2	Rozvoj měst	18,5
3.3	Rozvoj venkova	11,1
<b>Prioritní osa 4 – Technická pomoc</b>		
4.1	Řízení, kontrola, monitorování a hodnocení programu	1,9
4.2	Informovanost a publicita programu	0,5
4.3	Zvýšení absorpční kapacity	1,0

Řídicí orgán vyhlásil výzvy na všechny oblasti podpory. Určitá část podporovaných aktivit v rámci oblasti **1.2 „Udržitelné formy veřejné dopravy“** je vázána na rozhodnutí Evropské komise, která rozhodne, zda budou podporovány dopravní prostředky regionální dopravy, tj. tramvaje, trolejbusy, železniční kolejová vozidla a autobusy městské hromadné dopravy. ŘO očekává, že konečné rozhodnutí bude vydáno na začátku března 2009.

Řídicí orgán plánuje vyhlásit další výzvy v I. polovině roku 2009 (od 15. dubna 2009). Jde o aktivity, které jsou podporovány v rámci oblastí 1.1, 1.2, 2.1, 2.2, 3.2, 3.3. Aktuální plán, včetně specifikace jednotlivých výzev, je dostupný na internetových stránkách ŘO.

Řídicí orgán dříve vyhlásil celkem 25 výzev, jejichž souhrnnou alokací výzev číselná částka činí cca 8,3 mld. Kč (cca 38 procent alokace celého programového období) na ROP Střední Čechy).

**Tab.66-P řehledvyhlášenýchvýzevregionálníhooperačníprogramuStředníČechy**

Oblast podpory	Pořadí vyhlášených výzev	Typvýzvy	Datumzahájení příjmužádostí	Datumukončení příjmužádostí	Alokace navyhlášenou výzvu (Příspěvek zERDF)*	Podílalokace navyhlášených výzvách kalokaci 2007–2013
-	-	-	-	-	vmil.Kč	%
-	A	b	c	d	e	f
1.1	1	kolová	1.10.2007	31.12.2007	910,5	44,6
	2	kolová	20.12.2007	29.2.2008	117,0	
	3	kolová	1.2.2008	17.3.2008	550,0	
	4	kolová	19.5.2008	27.6.2008	300,0	
	5	kolová	25.8.2008	26.9.2008	110,0	
	6	kolová	15.9.2008	14.11.2008	150,0	
1.2	1	kolová	20.12.2007	29.2.2008	190,3	23,8
	2	kolová	15.9.2008	14.11.2008	190,0	
2.1	1	kolová	20.12.2007	29.2.2008	202,5	64,2
	2*	kolová	15.9.2008	14.11.2008	330,0	
2.2	1	kolová	20.12.2007	29.2.2007	405,0	33,4
	2	kolová	15.9.2008	14.11.2008	150,0	
2.3	1	kolová	20.12.2007	29.2.2008	33,0	36,4
	2	kolová	16.6.2008	30.7.2008	67,7	
3.1	1**	kolová	25.2.2008	31.7.2008	1265,8	94,6
3.2	1	kolová	5.3.2008	5.5.2008	523,9	32,0
	2	kolová	10.3.2008	12.5.2008	166,8	
	3	kolová	15.9.2008	14.11.2008	150,0	
	4	kolová	15.9.2008	14.11.2008	70,0	
3.3	1	kolová	5.3.2008	5.5.2008	410,4	46,9
	2	kolová	15.9.2008	14.11.2008	335,0	
	3	kolová	15.9.2008	14.11.2008	55,0	
4.1	1	kontinuální	1.10.2007	30.6.2015	288,5	100,4
4.2	1	kontinuální	1.10.2007	30.6.2015	78,7	100,4
4.3	1	kontinuální	1.10.2007	30.6.2015	157,4	100,4
<b>ROPŠČ</b>	<b>celkem25</b>	-	-	-	<b>8256,0*</b>	<b>38,7</b>

\* Alokacenadrhouvýzvu voblastipodpory2.1 byl asníženarozhodnutímVýboruregionálnírady, ze30mil.Kčna50mil.Kč.

\*\* Alokacenavyhlášenévýzvu zahrnujípouze příspěvekzERDF(vyjmaoblastipodpory3.1, kterájezaměřenanaIPRM). Měnovýkurz:1EUR=27,480CZK-měsíčníkurzprořevzatýzMSC2007

Zdroj:MSC2007-4.2.2009,webovéstránkyŘOROPStředníČechy

Vesrovnáníspředchozímmešícem(leden2009)výrazněstouplopočetuschválenýchprojektů(nárůsto40nověpodepsanýchSmluvoposkytnutídotace).Objemzadávanýchfinančníchprostředkůtvorí nynícca 80 procent zalokace na operační program na rok 2007+2008. Zporovnání počtu podanýchavýřazenýchžádostí zjistíme, že se podíl vyřazených projektů pohybuje kolem 39 procent (třetí nejvyšší podíl ve srovnání s ostatními šesti ROP). V členění dle typu příjemců překročily 50-ti procentní hranici neúspěšných projektů organizace zřízené obcemi (66,7 procent), sdružení obcí (61,5 procent) a malé střední podniky (59 procent). K této hranici se ještě významně blíží nestátní neziskové organizace (44,4 procent). K nejčastějším důvodům vyloučení žádostí při hodnocení přijatelnosti projektu patří nesoulad časového vymezení projektu s podmínkami ROP Střední Čechy a výzvy, stejně jako nezpůsobilé aktivity (tj. vyšší podíl doplnkových aktivit).<sup>7</sup>

<sup>7</sup> Analýza příčin vyloučení žádosti poskytnutí dotace z procesu hodnocení, srpen–listopad 2008, Interní evaluace řídicího orgánu ROP Střední Čechy, dostupná na [www.ropstrednicechy.cz](http://www.ropstrednicechy.cz)



Tab.67-Údaje o projektech regionálního operačního programu Střední Čechy (EU a národní zdroje)

Prioritní osa/ Oblast podpory	Podané žádosti o podporu		Projekty vyřazené z administrace		Projekty veschvalovacím procesem		Schválené projekty a projekty v realizaci	
	počet	vmil.K č	počet	vmil.K č	počet	vmil.K č	počet	vmil.K č
-	odpočátku období		odpočátku období		aktuální stav		odpočátku období	
1.1	*27	1357,5	1	6,2	3	143,8	23	1207,4
1.2	22	498,5	4	94,1	11	219,4	7	185,0
<b>1</b>	<b>49</b>	<b>1856,0</b>	<b>5</b>	<b>100,3</b>	<b>14</b>	<b>363,3</b>	<b>30</b>	<b>1392,4</b>
2.1	*115	2381,8	54	972,9	57	1255,3	4	153,6
2.2	*34	1112,2	16	412,5	7	237,7	11	462,0
2.3	40	178,3	23	71,3	11	61,6	6	45,4
<b>2</b>	<b>189</b>	<b>3672,3</b>	<b>93</b>	<b>1456,7</b>	<b>75</b>	<b>1554,6</b>	<b>21</b>	<b>661,0</b>
3.1	8	994,9	0	0,0	8	994,9	0	0,0
3.2	110	2302,8	43	942,0	33	535,4	34	825,4
3.3	206	3607,8	89	1297,6	86	1735,1	31	575,1
<b>3</b>	<b>324</b>	<b>6905,6</b>	<b>132</b>	<b>2239,6</b>	<b>127</b>	<b>3265,5</b>	<b>65</b>	<b>1400,5</b>
4.1	25	185,0	0	0,0	0	0,0	25	185,0
4.2	4	14,2	0	0,0	0	0,0	4	14,2
4.3	2	39,1	0	0,0	0	0,0	2	39,1
<b>4</b>	<b>31</b>	<b>238,4</b>	<b>0</b>	<b>0,0</b>	<b>0</b>	<b>0,0</b>	<b>31</b>	<b>238,4</b>
<b>ROPSČ</b>	<b>593</b>	<b>12672,2</b>	<b>230</b>	<b>3796,6</b>	<b>216</b>	<b>5183,3</b>	<b>147</b>	<b>3692,3</b>

Poznámka:

1 1 projekt úže 4. prioritní osy ve výši 46,5 mil. Kč již bylo dokončeno.

\* 3 projektové žádosti byly staženy žadatelem.

Zdroj: MSC2007-4.2.2009

Nejvyšší podíl na celkových podaných žádostech má oblast podpory **3.3 „Rozvoj venkova“** (cca 35 procent). Ke dni 4. února 2009 bylo registrováno 206 žádostí, z toho se 31 žadatelů již bylo podepsány Smlouvy o poskytnutí dotace v hodnotě cca 575 mil. Kč (částka překračuje o téměř 13 procent alokaci na oblast podpory 3.3 na rok 2007+2008).

Nejvyššího počtu vyloučených žádostí dosahuje **2. prioritní osa „Cestovní ruch“**, což v relativním vyjádření představuje cca 49 procent. Z pohledu jednotlivých oblastí podpory bylo nejvíce projektů vyřazeno v oblasti podpory **2.3 „Propagace a řízení turistických destinací Středočeského kraje“** (cca 57 procent). K rozvoji cestovního ruchu tedy řispeješest projektů (v hodnotě cca 45 mil. Kč), které jsou připraveny k realizaci. Výše dotace schválená Výborem regionální rady tvoří cca 55 procent z alokace na oblast podpory 2.3 na rok 2007+2008.

O rozšíření nabídky atraktivit cestovního ruchu usilují i projekty přijaté v rámci oblasti podpory **2.1 „Podnikatelská infrastruktura a služby cestovního ruchu“** (115 podaných žádostí). Ke 4. února 2009 byly podepsány Smlouvy o poskytnutí dotace se čtyřmi žadatelů. Dotace, která bude poskytnuta příjemcům, tvoří cca 62 procent z alokace na oblast podpory 2.1 na celé programové období.

V rámci **4. prioritní osy „Technická pomoc“** bylo schváleno 31 projektů v hodnotě cca 238 mil. Kč. V rámci oblasti podpory **4.1 „Řízení, kontrola, monitorování a hodnocení programu“** bylo Regionální radě proplaceno cca 36 mil. Kč (téměř 42 procent z alokace na oblast podpory 4.1 na rok 2007+2008).

Tab.68-Údaje o stavu čerpání finančních prostředků regionálního operačního programu Střední Čechy (EU a národní zdroje)

Prioritní osa/ Oblast podpory	Celková alokace podpory 2007-2013		Alokace podpory 2007+2008		Podané žádosti o podporu		Schválené projekty		Předložené žádosti o platbu		Proplacené prostředky příjemcům		Prostředky předložené k certifikaci	
	vmil.K č	vmil.K č	%	vmil.K č	%	vmil.K č	%	vmil.K č	%	vmil.K č	%	vmil.K č	%	
-	a	b	b/a	C	c/b	D	d/b	e	e/b	f	f/b	g	g/b	
1.1	5639,4	1433,8	25,4	1357,5	94,7	1207,4	84,2	0,0	0,0	0,0	0,0	0,0	0,0	
1.2	1879,8	477,9	25,4	498,5	104,3	185,0	38,7	6,9	1,4	0,0	0,0	0,0	0,0	
<b>1</b>	<b>7519,1</b>	<b>1911,7</b>	<b>25,4</b>	<b>1856,0</b>	<b>97,1</b>	<b>1392,4</b>	<b>72,8</b>	<b>6,9</b>	<b>0,4</b>	<b>0,0</b>	<b>0,0</b>	<b>0,0</b>	<b>0,0</b>	
2.1	976,0	248,2	25,4	2381,8	959,8	153,6	61,9	0,0	0,0	0,0	0,0	0,0	0,0	
2.2	1952,1	496,3	25,4	1112,2	224,1	462,0	93,1	0,0	0,0	0,0	0,0	0,0	0,0	
2.3	325,3	82,7	25,4	178,3	215,6	45,4	54,8	3,4	4,1	0,0	0,0	0,0	0,0	
<b>2</b>	<b>3253,5</b>	<b>827,2</b>	<b>25,4</b>	<b>3672,3</b>	<b>443,9</b>	<b>661,0</b>	<b>79,9</b>	<b>3,4</b>	<b>0,4</b>	<b>0,0</b>	<b>0,0</b>	<b>0,0</b>	<b>0,0</b>	
3.1	1337,5	340,1	25,4	994,9	292,6	0,0	0,0	0,0	0,0	0,0	0,0	0,0	0,0	
3.2	3343,8	850,2	25,4	2302,8	270,9	825,4	97,1	0,0	0,0	0,0	0,0	0,0	0,0	
3.3	2006,3	510,1	25,4	3607,8	707,3	575,1	112,8	0,0	0,0	0,0	0,0	0,0	0,0	
<b>3</b>	<b>6687,7</b>	<b>1700,3</b>	<b>25,4</b>	<b>6905,6</b>	<b>406,1</b>	<b>1400,5</b>	<b>82,4</b>	<b>0,0</b>	<b>0,0</b>	<b>0,0</b>	<b>0,0</b>	<b>0,0</b>	<b>0,0</b>	
4.1	338,0	85,9	25,4	185,0	215,3	185,0	215,3	99,3	115,5	35,8	41,7	0,0	0,0	
4.2	92,2	23,4	25,4	14,2	60,8	14,2	60,8	8,6	36,5	0,0	0,0	0,0	0,0	
4.3	184,4	46,9	25,4	39,1	83,4	39,1	83,4	15,7	33,6	0,0	0,0	0,0	0,0	
<b>4</b>	<b>614,5</b>	<b>156,2</b>	<b>25,4</b>	<b>238,4</b>	<b>152,6</b>	<b>238,4</b>	<b>152,6</b>	<b>123,6</b>	<b>79,1</b>	<b>35,8</b>	<b>22,9</b>	<b>0,0</b>	<b>0,0</b>	
<b>ROPSČ</b>	<b>18074,9</b>	<b>4595,5</b>	<b>25,4</b>	<b>12672,2</b>	<b>275,8</b>	<b>3692,3</b>	<b>80,3</b>	<b>133,8</b>	<b>2,9</b>	<b>35,8</b>	<b>0,8</b>	<b>0,0</b>	<b>0,0</b>	

Měnový kurz: 1 EUR=27,480 CZK - měsíční kurz řevzatý z MSC2007

Zdroj: MSC2007-4.2.2009

## STAV JEDNOTLIVÝCH OP CÍLE 2

### OPERAČNÍ PROGRAM PRAHA – KONKURENCESCHOPNOST

Tento OP podporuje rozvoj dopravy hlavního města Prahy, zlepšení kvality životního prostředí Prahy, rozvinutí inovačního potenciálu hlavního města a celkové atraktivní prostředí českého prostředí. Operační program Praha–Konkurenceschopnost je financován z ERDF.

Z územního hlediska budou intervence OPPK zaměřeny na území hlavního města Prahy.

Úlohu ŘO zastává Magistrát hlavního města Prahy. Podrobnější informace k tomuto OP jsou uvedeny na [www.oppk.cz](http://www.oppk.cz).

Tab.69-Struktura operačního programu Praha-Konkurenceschopnost

Číslo oblasti/ podoblasti podpory	Název oblasti/podoblasti podpory	% zalokace na program
<b>OP Praha–Konkurenceschopnost</b>		
Prioritní osa 1–Dopravní dostupnost a rozvoj ICT		
1.1	Podpora ekologických říznivých povrchových veřejné dopravy	33,5
1.2	Rozvoj dostupnosti ICT služeb	3,7
Prioritní osa 2–Životní prostředí		
2.1	Revitalizace a ochrana území	21,7
2.2	Úsporné a udržitelné využívání energií a přírodních zdrojů	3,3
Prioritní osa 3–Inovace a podnikání		
3.1	Rozvoj inovačního prostředí a partnerství mezi základnou výzkum a vývojem a praxí	22,7
3.2	Podpora říznivého podnikatelského prostředí	4,3
3.3	Rozvoj malých a středních podniků	8,0
Prioritní osa 4–Technická pomoc		
4.1	Technická pomoc	2,8

Řídicí orgán OP Praha–Konkurenceschopnost vyhlásil k 4. únoru 2009 celkem **čtrnáct kolových výzev**. První výzva ve všech oblastech podpory byla vyhlášena na 8. ledna 2008 a následně byla srovnáním postupem vyhlášena druhá výzva (opět na všechny oblasti podpory). Žadatelé, kteří měli zájem o dotaci, mohli svými projekty podpořit rozvoj dopravy, rozvoj inovačního potenciálu hlavního města, zlepšení kvality životního prostředí nebo atraktivní prostředí českého prostředí. Celková alokace na byla **první výzvě** původně stanovena ve výši cca 2,3 mld. Kč (ŘO v průběhu výzvy navýšena na cca 2,4 mld. Kč) a prostřednictvím **druhého kola výzev** z 8. ledna 2009 navýšena **na cca 4,7 mld. Kč**. V současné době je otevřena výzva v oblasti podpory 1.1, 2.1, 2.2, 3.1, 3.3, 3.2 (příjem žádostí bude u této oblasti podpory od 1. června 2009).

**Tab.70-P řehledvyhlášenýchvýzevopera čníhoprogramuPřaha-Konkurenceschopnost**

Oblast podpory	Pořadí vyhlášených výzev	Typvýzvy	Datumzahájení příjmužadostí	Datumkon čení příjmužadostí	Alokace navyhlášenou výzvu (EU+národní zdroje)	Podílalokace navyhlášených výzvách kalokaci 2007-2013
-	-	-	-	-	vmil.K č	%
-	a	b	c	d	E	f
1.1	1	kolová	8.1.2008	8.2.2008	714,0	45,8
	2	kolová	14.1.2009	13.2.2009	450,0	
					<b>1164,0</b>	
1.2	1	kolová	8.1.2008	31.3.2008	79,0	56,3
	2	kolová	14.1.2009	27.3.2009	80,0	
					<b>159,0</b>	
2.1	1	kolová	8.1.2008	31.3.2008	546,1	57,4
	2	kolová	14.1.2009	27.3.2009	400,0	
					<b>946,1</b>	
2.2	1	kolová	8.1.2008	31.3.2008	70,0	59,9
	2	kolová	14.1.2009	13.2.2009	80,0	
					<b>150,0</b>	
3.1	1	kolová	8.1.2008	31.3.2008	800,0	107,3
	2	kolová	14.1.2009	13.2.2009	1050,0	
					<b>1850,0</b>	
3.2	1	kolová	8.1.2008	31.3.2008	92,0	49,6
	2	kolová	1.6.2009	10.7.2009	70,0	
					<b>162,0</b>	
3.3	1	kolová	8.1.2008	31.3.2008	116,8	43,9
	2	kolová	14.1.2009	5.3.2009	150,0	
					<b>266,8</b>	
<b>OPPK</b>	<b>celkem14</b>		-	-	<b>*4697,9</b>	<b>61,9</b>

Poznámka:

Projekty, které nezakládají ve řejnou podporu, mohou být u druhé výzvy podpo řeny podle typu žadatele do výše 90-100 procent zp ůsobilých výdaj ů projektu. Žadatelé, mezi které pat ří nap ř. m ěstské části, neziskové organizace, organizace v ědy avýzkumu, profesní svazy, podnikatelé aj., mají povinnost zajistit soukromé spolufinancování min. ve výši7,5-10 procent celkovýchzp ůsobilýchvýdaj ůprojektu.

Projekty spl ňující znaky ve řejné podpory budou u druhé výzvy podpo řeny dle pravidla de minimis, tj. výše dotace bude max. 200tis. EUR nat ři roky avšak s podmínkou, že procentuální výše dotace zve řejných zdroj ů bude max. 80 procent zp ůsobilých výdaj ů projektu, nebop řípadně podle jiné blokované výjimky zve řejné podpory. V oblasti podpory 3.1 mohou projekty spl ňující znaky ve řejné podpory dle na řízení Komise (ES) č. 800/2008 ze dne 6. srpna 2008 dle článku 31 Podpora výzkumných avývojových projekt ů získat 25-92,5 procent zp ůsobilých výdaj ů dle typu aktivity. Podpora může být poskytnuta jen nazp ůsobilé výdaje, které jsou taxativně vymezené uvedeným článkem citovaného na řízení Komise.

Měnový kurz: 1EUR=27,480CZK-m ěsíční kurz zp řevzatý zMSC2007

Zdroj: MSC2007-4.2.2009, webová stránka ŘOOPřaha-Konkurenceschopnost

K4. února 2009 bylo v rámci celého OP Přaha-Konk urenceschopnost zaregistrováno 186 projektových žádostí o celkovém objemu cca 3,6 mld. K č, což tvo ří cca 48 procent vy členěné alokace na opera ční program na celé programové období. Ve srovnání s předchozím m ěsícem z ůstává počet předložených žádostí nezm ěněn, a čkoliv žadatelé měli možnost využít druhé výzvy a po čínaje 14. lednem 2009 předkládat své projektové žádosti. Z celkového počtu všech přijatých projektových žádostí bylo vyloučeno cca 67 procent z celkového objemu projekt ů (125 projektových žádostí) vhodnot ě 1,8 mld. Kč. Ve schvalovacím procesu je registrováno 23 projekt ových žádostí (12 procent z celkového objemu projekt ů) vhodnot ě cca 1,6 mld. K č a cca 20 procent z celkového objemu předložených projekt ů (38 projektových žádostí vhodnot ě cca 203 mil. K č) bylo schváleno. Ve srovnání s prosincem 2008 p řibyly v lednu 2009 t ři schválené projekty vhodnot ě cca 29 mil. K č, po čet projektových žádostí vy řazených z administrace se nezm ěnil. K4. února 2009 bylo v OP PK dokon čeno prvních sedm projekt ů (cca

19 procent z celkem schválených projektů) vhodnot ě cca 24 mld. Kč. Uzavírání a podepisování smluv první výzvy prob ěhlov prosinci 2008 a vednu 2009.

**Tab. 71 - Údaje o projektech opera ěního programu Praha - Konkurenceschopnost (EU a národní zdroje)**

Prioritní osa/ Oblast podpory	Podané žádosti o podporu		Projekty vyřazené z administrace		Projekty veschvalovacím procesu		Schválené projekty a projekty v realizaci	
	počet	vmil.K ě	počet	vmil.K ě	počet	vmil.K ě	počet	vmil.K ě
-	odpo ěátku období		odpo ěátku období		aktuální stav		odpo ěátku období	
1.1	3	694,6	0	0,0	2	687,4	1	7,2
1.2	*9	94,0	7	60,5	1	23,6	1	9,9
<b>1</b>	<b>12</b>	<b>788,6</b>	<b>7</b>	<b>60,5</b>	<b>3</b>	<b>711,0</b>	<b>2</b>	<b>17,0</b>
2.1	*38	1250,8	24	637,0	14	613,8	0	0,0
2.2	5	123,7	2	50,3	3	73,5	0	0,0
<b>2</b>	<b>43</b>	<b>1374,5</b>	<b>26</b>	<b>687,2</b>	<b>17</b>	<b>687,3</b>	<b>0</b>	<b>0,0</b>
3.1	39	974,1	34	847,2	1	68,9	4	58,0
3.2	*8	84,1	5	37,4	1	33,7	2	12,9
3.3	*83	318,3	53	203,8	0	0,0	30	114,5
<b>3</b>	<b>130</b>	<b>1376,5</b>	<b>92</b>	<b>1088,4</b>	<b>2</b>	<b>102,6</b>	<b>36</b>	<b>185,5</b>
4.1	1	76,2	0	0,0	1	76,2	0	0,0
<b>4</b>	<b>1</b>	<b>76,2</b>	<b>0</b>	<b>0,0</b>	<b>1</b>	<b>76,2</b>	<b>0</b>	<b>0,0</b>
<b>OPPK</b>	<b>186</b>	<b>3615,8</b>	<b>125</b>	<b>1836,2</b>	<b>23</b>	<b>1577,1</b>	<b>38</b>	<b>202,5</b>

Poznámka:

7 projektů ve výši 23,9 mld. Kč bylo dokon ěno.

\* 5 projektových žádostí bylo staženo žadatelem.

Zdroj: MSC2007-4.2.2009

Žadatelé v první výzvě projeví nejvyšší zájem o **3. prioritní osu „Inovace a podnikání“**, kde bylo v registraci předloženo celkem 130 projektových žádostí (70 procent z celkov ě předložených žádostí u OP PK) s požadovaným objemem finan ěních prostředků cca 1,4 mld. Kč, což tvo ří cca 52 procent z alokace na 3. prioritní osu na celé programové období. Z d ůvodu velkého p řehledu podaných žádostí zvažuje řídicí orgán **užší zam ěření dalších výzev**, čímž by byla snížena dosavadní konkurence mezi projekty. Jen utné upozornit nato, že v p řípád ě zacílení výzev musí brát řídicí orgán z řetel n apl ňování cílů opera ěního programu a stanovených indikátor ů. Ve t řetí prioritní ose je z řejm ě vyšší procento neúspěšných projekt ů (vyřazeno cca 71 procent z celkov ě předložených žádostí u této prioritní osy). Zna ěná část alokace na první výzvu u t řetí prioritní osy (u oblasti podpory 3.1 a 3.2) ne bude vy ěerpána a bude ŤRO rozdělena v druhé výzvě. Řídicí orgán OP PK zve řejnil na webových stránkách informace o projektech doporu ěných k financování, v ětn ě bodového ohodnocení každého projektu. Hlavními d ůvody vyřazení projekt ů z eschvalovacího procesu byly: nedoložení všech povinných p říloh, neschopnost prokázat financování a udržitelnost projekt ů, nekvalitní zpracování/nízký bodový zisk a d ěle vyjádření ŤRO byl významným d ůvodem pro vyřazení projekt ů u oblasti podpory 3.1 i nesoulad projektu s pravidly ve řejné podpory. ŤRO pracuje na vyhotovení detailní analýzy p říčin vyřazování projekt ů z eschvalovacího procesu.

Vysoký nepom ěr požadované podpory a alokace u první výzvy byl za znamenan u oblasti podpory **3.3 „Rozvoj malých a středních podnik ů“**, kde bylo registrováno 83 žádostí požadujících podporu ve výši cca 318 mil. Kč, což ěiní t ěm ěř trojnásobek alokace na první výzvu v této oblasti podpory (p ůvodně 70 mil. Kč a poté v p ř ůběhu výzvy z d ůvodu vysokého zájmu žadatel ů navýšena na 116,8 mil. Kč). Z celkov ěho po ětu bylo 11 projekt ů vyřazeno z d ůvodu nespl ň ění formálních náležitostí, 1 žádost

byla stažena žadatelem a 42 projektů nepřekročilo minimální bodovou hranici. Schváleno bylo 30 projektů v hodnotě 114,5 mil. Kč (cca 36 procent projektů z celkově přijatých žádostí o podporu). Alokace schválených projektů dosahuje k 4. únoru 2009 cca 70 procent alokace pro tuto oblast podpory na období 2007+2008.

V oblasti podpory **3.1., Rozvoj inovativního prostředí a partnerství mezi základnou výzkumem a vývojem aplikací** bylo přijato 39 žádostí o podporu (v hodnotě cca 974,1 mil. Kč) a následně vyřazeno 34 žádosti (v hodnotě cca 847,2 mil. Kč), tj. cca 87 procent žádostí bylo ze schvalovacího procesu vyřazeno. Ve schvalovacím procesu zůstává jeden projekt v hodnotě 68,9 mil. Kč, schválené projekty jsou čtyři v hodnotě 58 mil. Kč. Hlavními důvody vyřazení projektů ze schvalovacího procesu byly: nedoložení všech povinných příloh, nekvalitní zpracování/nízký bodový zisk a dle vyjádření ŘO byl významným důvodem provyřazení projektů u oblasti podpory 3.1 nesoulad projektu s pravidly veřejné podpory. Značná část alokace na první výzvu u této oblasti podpory nebyla vyčerpána a byla ŘO rozdělena do druhé výzvy (kolová výzva z dne 14. ledna 2009 – alokace pro oblast podpory ve výši 1050 mil. Kč).

V oblasti podpory **3.2., Podpora řízení hospodnického prostředí** bylo přijato pouze osm žádostí o podporu (v hodnotě cca 84,1 mil. Kč), které nepokryly alokaci na vyhlášenou výzvu ŘO (tj. 92 mil. Kč). Řídicí orgán vyřadil pět projektů, tudíž velká část alokace nebude využita a byla rozdělena do dalších kol výzev (kolová výzva ze dne 14. ledna 2009 – alokace pro oblast podpory ve výši 70 mil. Kč). V lednu byl schválen jeden projekt, tj. k 4. únoru 2009 byly schváleny dva projekty v hodnotě 12,9 mil. Kč a jeden projekt v hodnotě 33,7 mil. Kč zůstává ve schvalovacím procesu. Dle vyjádření ŘO žadatelé při konzultacích projevovali zájem o oblast podpory 3.2 a konzultováno bylo více projektů, než bylo nakonec předloženo. ŘO se zabývá analýzou důvodů, které této situaci vedly.

Z hlediska finančních požadavků zaujímá vysoký podíl na celkové požadované podpoře, a to cca 38 procent, **2. prioritní osa, Životní prostředí**. V rámci 2. prioritní osy bylo podáno nejvíce projektů v oblasti podpory **2.1., Revitalizace a ochrana území**, a to 38. Žadatelé žádají o dotaci ve výši cca 1,3 mld. Kč, což tvoří cca 76 procent z přidělené alokace na tuto oblast podpory na období 2007-2013 (alokace na první vyhlášenou výzvu byla u této oblasti podpory navýšena z původně 463 mil. Kč a následně v rámci první výzvy navýšena na 546,1 mil. Kč). V oblasti podpory 2.1 zmiňme např. projekt revitalizace vodní nádrže Džbán. Dojde tím k posílení vodohospodářské a protipovodňové funkce a v poslední řadě ke zvýšení rekreačně-oddechového významu pro obyvatele této lokality.

U výzvy pro oblast podpory **1.1., Podpora ekologických říznivých povrchové veřejné dopravy** celkový požadovaný objem podpory z podané žádosti, cca 695 mil. Kč, dosáhl 97 procent alokované částky na první výzvu pro tuto oblast podpory (714 mil. Kč). V této oblasti podpory NOK eviduje slabší aktivitu předkladatelů projektů (podány pouze tři projektové žádosti). Dva projekty zůstávají ve schvalovacím procesu, jeden projekt v hodnotě 7,2 mil. Kč byl schválen. Nejnákladnější je projekt s názvem „Tramvajová trať Radlická“, který bude realizován prostřednictvím OP PK a podpoří prodloužení tramvajové trati z zastávky Laurová do zastávky Radlická v Praze 5, a na kterých bude ušetřeno cca 568,3 mil. Kč. V oblasti podpory 1.1 zmiňme kromě TT Radlická např. projekt cyklostezky Malá Chuchle - Lahovice, která umožní bezpečné dojíždění občanů do zaměstnání a do škol pro obyvatele levobřežní části Prahy jižně od Smíchova.

V oblasti podpory **1.2., Rozvoj dostupnosti ICT služeb** bylo přijato deset žádostí o podporu v hodnotě cca 102 mil. Kč (jeden projekt byl následně stažen žadatelem). Přijaté projektové žádosti pokryly alokaci na vyhlášenou výzvu ŘO (tj. 79 mil. Kč). ŘO vyřadil sedm projektů v hodnotě cca 60,5 mil. Kč

(tři projekty byly vyloučeny v důsledku nesplnění formálních náležitostí a čtyři žádosti byly vyloučeny s ohledem na nízké bodové ohodnocení), jeden projekt zůstává ve schvalovacím procesu. První a prozatím jediný projekt v hodnotě 9,9 mil. Kč byl schválen. Izde nebyl v rámci první výzvy zaregistrován výrazný převis poptávkypodotaci (alokace navýzuje 79 mil. Kč). Alokace vyhlášená pro tuto výzvu nebyla v oblasti podpory 1.2 vyčerpána a bude použita dodalších kol výzev.

V oblasti podpory **4.1, „Technická pomoc“** byl přijat a schválen jeden projekt v hodnotě 76 mil. Kč, což tvoří cca 37 procent z přidělené alokace na tuto oblast podpory na období 2007-2013.

**Tab.72-Údaje o stavu čerpání finančních prostředků operačního programu Praha-Konkurenceschopnost (EU zdroj)**

Prioritní osa/ Oblast podpory	Celková alokace podpory 2007-2013	Alokace podpory 2007+2008		Podané žádosti o podporu		Schválené projekty		Předložené žádosti o platbu		Proplacené prostředky příjemcům		Prostředky předložené k certifikaci	
		vmil.Kč	vmil.Kč	%	vmil.Kč	%	vmil.Kč	%	vmil.Kč	%	vmil.Kč	%	vmil.Kč
-	a	b	b/a	c	c/b	d	d/b	e	e/b	F	f/b	g	g/b
1.1	2542,2	690,8	27,2	694,6	100,6	7,2	1,0	0,0	0,0	0,0	0,0	0,0	0,0
1.2	282,5	76,8	27,2	94,0	122,5	9,9	12,9	0,0	0,0	0,0	0,0	0,0	0,0
<b>1</b>	<b>2824,7</b>	<b>767,5</b>	<b>27,2</b>	<b>788,6</b>	<b>102,7</b>	<b>17,0</b>	<b>2,2</b>	<b>0,0</b>	<b>0,0</b>	<b>0,0</b>	<b>0,0</b>	<b>0,0</b>	<b>0,0</b>
2.1	1648,2	447,8	27,2	1250,8	279,3	0,0	0,0	0,0	0,0	0,0	0,0	0,0	0,0
2.2	250,6	68,1	27,2	123,7	181,7	0,0	0,0	0,0	0,0	0,0	0,0	0,0	0,0
<b>2</b>	<b>1898,8</b>	<b>515,9</b>	<b>27,2</b>	<b>1374,5</b>	<b>266,4</b>	<b>0,0</b>	<b>0,0</b>	<b>0,0</b>	<b>0,0</b>	<b>0,0</b>	<b>0,0</b>	<b>0,0</b>	<b>0,0</b>
3.1	1724,2	468,5	27,2	974,1	207,9	58,0	12,4	0,0	0,0	0,0	0,0	0,0	0,0
3.2	326,4	88,7	27,2	84,1	94,8	12,9	14,6	0,0	0,0	0,0	0,0	0,0	0,0
3.3	607,7	165,1	27,2	318,3	192,8	114,5	69,4	0,0	0,0	0,0	0,0	0,0	0,0
<b>3</b>	<b>2658,4</b>	<b>722,3</b>	<b>27,2</b>	<b>1376,5</b>	<b>190,6</b>	<b>185,5</b>	<b>25,7</b>	<b>0,0</b>	<b>0,0</b>	<b>0,0</b>	<b>0,0</b>	<b>0,0</b>	<b>0,0</b>
4.1	213,4	58,0	27,2	76,2	131,4	0,0	0,0	0,0	0,0	0,0	0,0	0,0	0,0
<b>4</b>	<b>213,4</b>	<b>58,0</b>	<b>27,2</b>	<b>76,2</b>	<b>131,4</b>	<b>0,0</b>	<b>0,0</b>	<b>0,0</b>	<b>0,0</b>	<b>0,0</b>	<b>0,0</b>	<b>0,0</b>	<b>0,0</b>
<b>OPPK</b>	<b>7595,3</b>	<b>2063,8</b>	<b>27,2</b>	<b>3615,8</b>	<b>175,2</b>	<b>202,5</b>	<b>9,8</b>	<b>0,0</b>	<b>0,0</b>	<b>0,0</b>	<b>0,0</b>	<b>0,0</b>	<b>0,0</b>

Měnový kurz: 1 EUR = 27,480 CZK - měsíční kurz řevzatý z MSC2007

Zdroj: MSC2007-4.2.2009

## OPERAČNÍ PROGRAM PRAHA – ADAPTABILITA

Druhý pražský OP je zaměřen na podporu zaměstnanosti v Praze. Smyslem tohoto OP je motivace zaměstnavatelů ke zvyšování nabídky pracovních míst, k umožnění přístupů ke výhodným pracovním podmínkám a ke zlepšování profesních dovedností stávajících zaměstnanců. Operační program Praha – Adaptabilita jedáleur činná prevence zaměstnanosti a podpora celoživotního odborného vzdělávání. Územní hlediská budou intervence OPPA zaměřena na území hlavního města Prahy. Úlohu ŘO zastává Magistrát hlavního města Prahy. Podrobnější informace jsou uvedeny na [www.oppa.cz](http://www.oppa.cz).

**Tab.73-Struktura operačního programu Praha-Adaptabilita**

Číslo oblasti/ podoblasti podpory	Název oblasti/podoblasti podpory	% alokace na program
<b>OP Praha – Adaptabilita</b>		
<b>Prioritní osa 1 – Podpora rozvoje znalostní ekonomiky</b>		
1.1	Podpora rozvoje znalostní ekonomiky	38,2
<b>Prioritní osa 2 – Podpora vstupů na trh práce</b>		
2.1	Podpora vstupů na trh práce	29,2
<b>Prioritní osa 3 – Modernizace počítačového vzdělávání</b>		
3.1	Modernizace počítačového vzdělávání	29,2
<b>Prioritní osa 4 – Technická pomoc</b>		
4.1	Technická pomoc	3,5

Řídicí orgán OP Praha – Adaptabilita doposud vyhlásil 1 výzvy již na všechny prioritní osy. Vyhlášení druhého kola výzev je plánováno na duben 2009 navšechny podporované oblasti (vyjma 4. prioritní osy), vyhlášení třetího kola výzev na srpen 2010, čtvrtého kola výzev je plánováno na leden 2012. Záměrem ŘO je rozdělit finanční prostředky programu mezi jednotlivé výzvy rovnoměrně, neplánuje se přidělovat v rámci některých výzev zásadně více prostředků než ve zbývajících. Je ale třeba upozornit, že budoucí výzvy budou rozpočtově nižší než byla 1. výzva OPPA. Důvodem je, že 1. výzva měla v rozpočtu prostředky navíc z 2 roků realizace programu (záleží 2007+2008 a část navíc).

**Tab.74-Přehled vyhlášených výzev operačního programu Praha-Adaptabilita**

Prioritní osa	Pořadí vyhlášených výzev	Typ výzvy	Datum zahájení příjmu žádostí	Datum ukončení příjmu žádostí	Alokace navyhlášenou výzvu (EU+národní zdroje)	Podíl alokace navyhlášených výzev v kalokaci 2007–2013
-	-	-	-	-	vmil.Kč	%
-	a	b	c	d	e	f
1	1	kolová	8.1.2008	31.3.2008	370,0	27,6
2	1	kolová	8.1.2008	31.3.2008	190,0	18,6
3	1	kolová	8.1.2008	31.3.2008	280,0	27,4
4*	1	N/A	N/A	N/A	N/A	N/A
<b>OPPA</b>	<b>celkem 3</b>	-	-	-	<b>840,0</b>	<b>N/A</b>

Poznámka:

\* ŘO je dle operačního manuálu oprávněn předkládat projekty TP, jakmile došlo ke schválení programu. Výzva je formalizována jen v informačních systémech.

Měnový kurz: 1 EUR = 27,480 CZK - měščí ní kurz p řevzatý z MSC 2007

Zdroj: MSC 2007-4.2.2009, webová stránka ŘO OP Praha-Adaptabilita



K4. února bylo v rámci celého OP Praha – Adaptabilita řídicímu orgánu předloženo celkem 1182 projektových žádostí o celkovém objemu cca 7,2 mld. Kč, což je suma cca dvojnásobně převyšující alokaci u operačního programu na celé programové období. V současné době není otevřena žádná výzva, tj. počet předložených projektových žádostí ústává ve změnách. V schvalovacím procesu ústává cca 69 procent z celkem podaných žádostí (811 projektů) vhodné cca 5,2 mld. Kč). **V prosinci došlo v rámci celého OP Praha - Adaptabilita k prudkému nárůstu schválených projektů.** Ve srovnání s prosincem 2008 přibylo v lednu 2009 šestnáct schválených projektů vhodné cca cca 86 mil. Kč. K4. února 2009 NOK celkově eviduje cca 13 procent schválených projektových žádostí (152 projektů) vhodné cca 874 mil. Kč), což tvoří cca 92 procent vyčleněné alokace na operační program na období 2007+2008. Podíl projektů vyřazených z administrace v meziměsíčním srovnání drobně vzrostl, tj. v lednu činil 19 procent (219 vyřazených projektů) oproti 15 procentům v prosinci (181 vyřazených projektů). Nejčastějšími důvody, jež vedly k vyřazení žádostí z dalšího procesu, jsou zejména neobdobí cílové aktivity a neobdobí cílová skupina, překročení limitů skupin nákladů v rozpočtu, partnerství neodpovídající pravidlům OPPA.

**Tab.75-Údaje o projektech operačního programu Praha-Adaptabilita (EU a národní zdroje)**

Prioritní osa/ Oblast podpory	Podané žádosti o podporu		Projekty vyřazené z administrace		Projekty v schvalovacím procesu		Schválené projekty a projekty v realizaci	
	počet	v mil.Kč	počet	v mil.Kč	počet	v mil.Kč	počet	v mil.Kč
-	od počátku období		od počátku období		aktuální stav		od počátku období	
1.1	*546	2828,3	119	641,4	351	1825,3	76	361,6
<b>1</b>	<b>546</b>	<b>2828,3</b>	<b>119</b>	<b>641,4</b>	<b>351</b>	<b>1825,3</b>	<b>76</b>	<b>361,6</b>
2.1	*309	2376,4	46	246,1	236	1929,9	27	200,4
<b>2</b>	<b>309</b>	<b>2376,4</b>	<b>46</b>	<b>246,1</b>	<b>236</b>	<b>1929,9</b>	<b>27</b>	<b>200,4</b>
3.1	326	1970,2	54	345,3	223	1313,2	49	311,7
<b>3</b>	<b>326</b>	<b>1970,2</b>	<b>54</b>	<b>345,3</b>	<b>223</b>	<b>1313,2</b>	<b>49</b>	<b>311,7</b>
4.1	1	47,5	0	0,0	1	47,5	0	0,0
<b>4</b>	<b>1</b>	<b>47,5</b>	<b>0</b>	<b>0,0</b>	<b>1</b>	<b>47,5</b>	<b>0</b>	<b>0,0</b>
<b>OPPA</b>	<b>1182</b>	<b>7222,5</b>	<b>219</b>	<b>1232,8</b>	<b>811</b>	<b>5115,9</b>	<b>152</b>	<b>873,8</b>

Poznámka:

\* 3 projektové žádosti byly staženy žadatelem (dvě v oblasti podpory 1.1, jedna žádost v oblasti podpory 2.1).

Zdroj: MSC2007-4.2.2009

Největší zájem ze strany žadatelů (cca 46 procent z celkově přijatých žádostí u OP PA) a současně nejvyšší počet vyřazených projektových žádostí (cca 50 procent z přijatých žádostí u OPPA) monitoruje NOK v oblasti podpory **1.1, „Podpora rozvoje znalostní ekonomiky“**. Z celkového počtu 546 přijatých projektů (dvě projektové žádosti byly v lednu staženy žadatelem, 17 projektů byly vyřazené v lednu) bylo vyloučeno cca 22 procent žádostí (119 projektů) vhodné cca 641,4 mil. Kč). Žadatelé, jejichž žádosti nebyly dosud vyloučeny z administrativního procesu, požadují cca 1,8 mld. Kč, což je cca pětina násobně více, než alokace stanovená na výzvu v oblasti podpory 1.1 (370 mil. Kč). Ve srovnání s předchozím měsícem evidujeme nárůst schválených projektů (celkem o 11 projektů). K4. února 2009 registrujeme cca 14 procent schválených z celkově přijatých žádostí. Alokační schválené projekty (76 projektů) vhodné cca 361,6 mil. Kč) dosahuje cca 99 procent vyčleněné alokace na tuto oblast podpory na období 2007+2008. Alokační vyhlášená pro tuto výzvu bude v oblasti podpory 1.1 vyčerpána (k 4. února 2009 schválené vevyšší 98 procent alokace stanovené na výzvu).

Velký zájem ze strany žadatelů byl zaznamenán také u oblasti podpory **3.1., „Modernizace po čátečního vzdělávání“**, kde se o dotaci uchází 326 žadatelů (cca 28 procent z celkově přijatých žádostí u OPPA), kteří nárokují téměř 2 mld. Kč (cca 28 procent z alokace stanovené žadateli u OPPA). Z celkového počtu přijatých žádostí bylo dosud vyloučeno cca 17 procent žádostí (54 projektů). Ve srovnání s předchozím měsícem NOK eviduje nárůst vyřazených projektů (celkem o 12 projektů). Objem požadovaných finančních prostředků žádostí v schvalovacím procesu dosahuje k 4. únoru 2009 výše cca 1,3 mld. Kč, což je cca pětinásobně více, než alokace stanovená ve výzvě na oblast podpory 3.1 (280 mil. Kč). Ve srovnání s prosincem přibyly v lednu čtyři schválené projekty (k 4. únoru 2009 celkem 49 schválených projektů v hodnotě 311,7 mil. Kč). Schválené projekty dosahují cca 15 procent z celkově přijatých žádostí a úspěšnější žadatelé požadují cca 32 mil. Kč více, než byla původně stanovena alokace pro tuto výzvu (výrazný převis). Alokační schválených projektů vykazuje k 4. únoru 2009 převis cca 12 procent nad alokací pro tuto oblast podpory na období 2007+2008.

U oblasti podpory **2.1., „Podpora vstupu na trh práce“** se o dotaci uchází 308 žadatelů, kteří žádají cca 2,4 mld. Kč (1 projekt byl stažen žadatelem). Řečeno vzhledem k výzvě v oblasti podpory 2.1 cca 190 mil. Kč. Z objemu požadovaných prostředků je patrný výrazný převis poptávky po dotaci, která převyšuje téměř dvanáctkrát alokaci výzvy. Z celkového počtu přijatých žádostí bylo dosud vyloučeno cca 15 procent žádostí (46 žádostí v hodnotě 246 mil. Kč). Objem požadovaných finančních prostředků žádostí v schvalovacím procesu dosahuje výše cca 1,9 mld. Kč (více než desetinásobný převis projektů nad alokací výzvy). V lednu byl schválen jeden projekt, tj. k 4. únoru 2009 dosahují schválené projekty cca devět procent z celkově přijatých žádostí pro tuto oblast podpory. Alokační schválených projektů v hodnotě 200,4 mil. Kč vykazuje převis 10,4 mil. Kč nad alokací stanovenou pro tuto výzvu. Alokační schválených projektů vykazuje k 4. únoru 2009 cca 72 procent alokace pro tuto oblast podpory na období 2007+2008.

Tab.76-Údaje o stavu čerpání finančních prostředků operačního programu Praha-Adaptabilita (EU a národní zdroje)

Prioritní osa/ Oblast podpory	Celková alokace podpory 2007-2013		Alokace podpory 2007+2008		Podané žádosti o podporu		Schválené projekty		Předložené žádosti o platbu		Proplacené prostředky příjemcům		Prostředky předložené k certifikaci	
	vmil.K č	%	vmil.K č	%	vmil.K č	%	vmil.K č	%	vmil.K č	%	vmil.K č	%	vmil.K č	%
-	a	b/a	c	c/b	d	d/b	e	e/b	f	f/b	g	g/b		
1.1	1339,1	27,2	2466,6	677,9	0,0	0,0	0,0	0,0	0,0	0,0	0,0	0,0	0,0	0,0
<b>1</b>	<b>1339,1</b>	<b>27,2</b>	<b>2466,6</b>	<b>677,9</b>	<b>0,0</b>	<b>0,0</b>	<b>0,0</b>	<b>0,0</b>	<b>0,0</b>	<b>0,0</b>	<b>0,0</b>	<b>0,0</b>	<b>0,0</b>	<b>0,0</b>
2.1	1021,9	27,2	2176,0	783,7	0,0	0,0	0,0	0,0	0,0	0,0	0,0	0,0	0,0	0,0
<b>2</b>	<b>1021,9</b>	<b>27,2</b>	<b>2176,0</b>	<b>783,7</b>	<b>0,0</b>	<b>0,0</b>	<b>0,0</b>	<b>0,0</b>	<b>0,0</b>	<b>0,0</b>	<b>0,0</b>	<b>0,0</b>	<b>0,0</b>	<b>0,0</b>
3.1	1021,9	27,2	1659,9	597,8	1,4	0,5	0,0	0,0	0,0	0,0	0,0	0,0	0,0	0,0
<b>3</b>	<b>1021,9</b>	<b>27,2</b>	<b>1659,9</b>	<b>597,8</b>	<b>1,4</b>	<b>0,5</b>	<b>0,0</b>	<b>0,0</b>	<b>0,0</b>	<b>0,0</b>	<b>0,0</b>	<b>0,0</b>	<b>0,0</b>	<b>0,0</b>
4.1	121,1	27,2	47,5	144,5	0,0	0,0	0,0	0,0	0,0	0,0	0,0	0,0	0,0	0,0
<b>4</b>	<b>121,1</b>	<b>27,2</b>	<b>47,5</b>	<b>144,5</b>	<b>0,0</b>	<b>0,0</b>	<b>0,0</b>	<b>0,0</b>	<b>0,0</b>	<b>0,0</b>	<b>0,0</b>	<b>0,0</b>	<b>0,0</b>	<b>0,0</b>
<b>OPPA</b>	<b>3504,0</b>	<b>27,2</b>	<b>6350,1</b>	<b>667,0</b>	<b>1,4</b>	<b>0,1</b>	<b>0,0</b>	<b>0,0</b>	<b>0,0</b>	<b>0,0</b>	<b>0,0</b>	<b>0,0</b>	<b>0,0</b>	<b>0,0</b>

Měnový kurz: 1 EUR = 27,480 CZK - měsíční kurz řevzatý z MSC2007, Zdroj: MSC2007-4.2.2009

## STAV JEDNOTLIVÝCH OP PŘESHraničNÍSPOLUPRÁCE CÍLE 3 K31.12.2008

---

Operační programy p řeshraniční spolupráce se týkají vždy **hraničních regionů NUTS III** sousedících s regiony v jiném členském státu. Pro ČR tak existuje operační program pro p řeshraniční spolupráci s Polskem, s německými spolkovými zeměmi Saskem a Bavorskem, s Rakouskem a se Slovenskem. Jedině však v OP ČR-Polsko je veden českým řídicím orgánem, konkrétně Ministerstvem pro místní rozvoj ČR.

Data k OP p řeshraniční spolupráce **budou aktualizována každé tři měsíce**, a to v závislosti na průběhu předávání dat příslušným zahraničními řídicími orgány.

Více informací k OP 3 cíle je uvedeno: <http://www.strukturalni-fondy.cz/uzemni-spoluprace>.

### DEFINICE POJMŮ POUŽITÝCH V OP PŘESHraničNÍSPOLUPRÁCE

**Celková alokace podpory 2007-2013:** finanční zdroje SF EU a národní prostředky alokované na celé programové období 2007-2013.

**Alokace podpory 2007:** indikativní alokace na jednotlivé roky programového období je partnerskými zeměmi dohodnutá výhradně a úrovně celého OP. Proto tedy nelze uvestrozdělení na jednotlivé prioritní osy, resp. oblasti podpory následně hodnotit procentuálně, „plnění“ takto podrobně, „Pravidlo n+3/n+2“ je hodnoceno z pohledu celého programu. Pokud je roční alokace stanovena jednoduše na podíl procenta celkové alokace na danou prioritní osu.

**Alokace na výzvy:** v p řeshraničních programech Cíle 3 nejsou vyhlašovány samostatné výzvy, z tohoto důvodu nejsou ani stanoveny nebo vyčleněny žádné „alokace na výzvy“. Příjem projektů probíhá kontinuálně, hodnotící a výběrová etapa je definována vždy zprůběžně, na základě dohody o termínu konání Monitorovacího výboru OP a na základě lhůt dohodnutých v programové dokumentaci pro jednotlivé hodnotící kroky.

**Podané žádosti o podporu:** v tabulkách jsou uváděny výhradně „evidované projekty“, které byly vedoucími partnery doručeny a evidovány po kontrole formálních náležitostí na Společném technickém sekretariátu. Podmínkou registrace je pozitivní uzavření formální kontroly žádosti, dotud nejsou projekty centrálně evidovány. K těmto projektům, které mohou v případě zjištění nedostatků žadatelé v p řesně stanovené lhůtě doplnit, resp. upravit, však nejsou p řiřazovány rozpočtová data a ŘO je ani pro své potřeby vyžaduje činnost nepotřebuje.

**Počet vyřazených projektů:** projekty, které nesplnily podmínky přijatelnosti nebo ani povýzvědkou plnění, nebyly Společným technickým sekretariátem uznány jako způsobilé pro registraci

v monitorovacím systému a byly odmítnuty MV a definitivně vyřazeny z administrace<sup>8</sup>. Finančně proně platí tytéž skutečnosti jako „evidovaných projektech“.

**Počet projednávaných projektů:** všechny zaregistrované projekty, mimo projekty, které již mají navázané prostředky (tj. byly schváleny MV a mají uzavřenou smlouvu mezi Řídicím orgánem a vedoucím partnerem), mezi tyto projekty jsou zahrnuty i projektové žádosti, u kterých ještě neproběhla kontrola přijatelnosti, nebo byla uzavřena negativně (takové projekty mohou být přepracovány a zůstávají nadále pasivně v administraci).

**Schválené projekty:** projekty, které byly schváleny MV a mají navázané prostředky prostřednictvím smlouvy mezi Řídicím orgánem a z. v. vedoucím partnerem (I. stupeň navázání prostředků).

**Předložené žádosti o platbu:** vyplněny jsou údaje za dobu, kdy vedoucí partner projektu podává zkontrolovanou žádost o platbu. Údaje odpovídají formuláři Vyžádání prostředků, který vyhotovuje Kontrolor vedoucího partnera, tento dokument je odeslán na Certifikační orgán a slouží jako podklad pro vyplacení prostředků VP.

**Proplacené prostředky příjemcům:** finanční prostředky vyplacené Řídicím orgánem na účet příjemce.

**Certifikované výdaje:** certifikace probíhají na jednotlivých Platebních orgánech, tedy mimo Českou republiku.

---

<sup>8</sup> Projektové žádosti předložené do programu mohou být i po negativně uzavřené kontrole přijatelnosti přepracovány a znovu předloženy pod stejným registračním číslem. Počet projektů „vyřazených“ na kontrole přijatelnosti se proto centrálně neeviduje, definitivně vyřazené projekty teoreticky neexistují. Uváděny budou pouze projekty odmítnuté nebo vyřazené Monitorovacím výborem.

## OPERAČNÍ PROGRAM PŘESHRANIČNÍ SPOLUPRÁCE ČR-POLSKO

Program se zaměřuje na zlepšení dopravní dostupnosti přeshraničního regionu, ochranu životního prostředí, podporu hospodářské spolupráce, podporu rozvoje přeshraniční infrastruktury i služeb cestovního ruchu, podporu vzdělávání, kulturních a společenských aktivit, spolupráci územních samospráv dalších subjektů a obou stranách hranice.

Z územního hlediska budou intervence OP ČR-Polsko zaměřeny na české a polské přeshraniční oblasti, kterými jsou Liberecký kraj, Královéhradecký kraj, Pardubický kraj, Olomoucký kraj, Moravskoslezský kraj a regiony Bielsko-bialski, Jeleniogórsko-wąłabzyski, Opolski, Rybnicko-jastrzębski.

**Tab.77-Struktura operačního programu přeshraniční spolupráce ČR-Polsko**

Číslo oblasti/ podoblasti podpory	Název oblasti/podoblasti podpory	% podíl na finanční alokaci tohoto OP
<b>OP přeshraniční spolupráce ČR-Polsko</b>		
<b>Prioritní osa 1 – Posilování dostupnosti, ochrana životního prostředí a prevence rizik</b>		
1.1	Posilování dopravní dostupnosti	19,0
1.2	Ochrana životního prostředí	8,0
1.3	Prevence rizik	5,0
<b>Prioritní osa 2 – Zlepšení podmínek pro rozvoj podnikatelského prostředí a cestovního ruchu</b>		
2.1	Rozvoj podnikatelského prostředí	5,0
2.2	Podpora rozvoje cestovního ruchu	27,0
2.3	Podpora spolupráce v oblasti vzdělávání	4,0
<b>Prioritní osa 3 – Podpora spolupráce místních společností</b>		
3.1	Územní spolupráce veřejných institucí	3,0
3.2	Podpora společenských a kulturních akcí	3,0
3.2	Fond mikroprojektů	20,0
<b>Prioritní osa 4 – Technická pomoc</b>		
4.1	Technická pomoc	6,0

**Tab.78-Údaje o projektech operačního programu přeshraniční spolupráce ČR-Polsko (EU a národní zdroje)**

Prioritní osa/ Oblast podpory	Počet podaných žádostí o podporu („evidované projekty“)	Počet pozastavených projektů	Počet projednávaných projektů	Schválené projekty	
	počet	počet	počet	počet	vmil.EUR
-	odpočátku období	odpočátku období	aktuální stav	odpočátku období	
1.1	56	17	38	1	2,5
1.2	17	9	7	1	0,6
1.3	37	21	16	0	0,0
<b>1</b>	<b>110</b>	<b>47</b>	<b>61</b>	<b>2</b>	<b>3,0</b>
2.1	7	4	2	1	0,3
2.2	79	43	30	6	5,0
2.3	15	5	7	3	0,7
<b>2</b>	<b>101</b>	<b>52</b>	<b>39</b>	<b>10</b>	<b>6,0</b>
3.1	16	10	5	1	0,2
3.2	40	22	16	2	1,3
3.3	6	0	0	6	51,6
<b>3</b>	<b>62</b>	<b>32</b>	<b>21</b>	<b>9</b>	<b>53,2</b>
4.1	19	0	9	10	1,1
<b>4</b>	<b>19</b>	<b>0</b>	<b>9</b>	<b>10</b>	<b>1,1</b>
<b>ČR-PR</b>	<b>149</b>	<b>81</b>	<b>59</b>	<b>31</b>	<b>63,3</b>

Zdroj: ŘOOPČ13 ČR-Polsko-31.12.2008.

V tomto OP je uplatněn tzv. průběžný příjem žádostí, který byl zahájen 14. ledna 2008. Znamená to, že po oznámení o zahájení OP mohou vedoucí partneři předkládat projektové žádosti v průběhu celého období realizace OP. Konečné datum pro předkládání projektových žádostí, které se budou projednávat na 2. zasedání Monitorovacího výboru ve dnech 9. září a 10. září 2008, bylo 18. března 2008. Termín 2. zasedání Monitorovacího výboru se přesunul z června na září. Hlavním důvodem změny je vysoká chybovost žádostí o podporu přijatých v březnu 2008. Na dalším zasedání Monitorovacího výboru, které se uskuteční v září 2009, je v tuto chvíli zaregistrováno 84 projektů.

**Tab.79-Údaje o stavu čerpání finančních prostředků operačního programu šetrnosti a životního prostředí ČR-Polsko (EU a národní zdroje)**

Prioritní osa/ Oblast podpory	Celková alokace podpory 2007-2013		Schválené projekty		Předložené žádosti o platbu		Proplacené prostředky příjemcům		Prostředky předložené k certifikaci	
	v EUR		v EUR	%	v EUR	%	v EUR	%	v EUR	%
-	a	b	b/a	c	c/a	d	d/a	e	e/a	
1.1	49055620	2472795	5,0	0,0	0,0	0,0	0,0	0,0	0,0	
1.2	20654996	550887	2,7	0,0	0,0	0,0	0,0	0,0	0,0	
1.3	12909373	0	0,0	0,0	0,0	0,0	0,0	0,0	0,0	
<b>1</b>	<b>82619989</b>	<b>2978682</b>	<b>3,6</b>	<b>0,0</b>	<b>0,0</b>	<b>0,0</b>	<b>0,0</b>	<b>0,0</b>	<b>0,0</b>	
2.1	12909374	250465	1,9	0,0	0,0	0,0	0,0	0,0	0,0	
2.2	69710616	5039166	7,2	0,0	0,0	0,0	0,0	0,0	0,0	
2.3	10327498	673300	6,5	0,0	0,0	0,0	0,0	0,0	0,0	
<b>2</b>	<b>92947488</b>	<b>5956931</b>	<b>6,4</b>	<b>0,0</b>	<b>0,0</b>	<b>0,0</b>	<b>0,0</b>	<b>0,0</b>	<b>0,0</b>	
3.1	7745624	222773	2,9	0,0	0,0	0,0	0,0	0,0	0,0	
3.2	7745625	1344004	17,4	0,0	0,0	0,0	0,0	0,0	0,0	
3.3	51637493	51637493	100,0	0,0	0,0	0,0	0,0	0,0	0,0	
<b>3</b>	<b>67128742</b>	<b>53204270</b>	<b>79,3</b>	<b>0,0</b>	<b>0,0</b>	<b>0,0</b>	<b>0,0</b>	<b>0,0</b>	<b>0,0</b>	
4.1	15491248	1124301	7,3	0,0	0,0	0,0	0,0	0,0	0,0	
<b>4</b>	<b>15491248</b>	<b>1124301</b>	<b>7,3</b>	<b>0,0</b>	<b>0,0</b>	<b>0,0</b>	<b>0,0</b>	<b>0,0</b>	<b>0,0</b>	
<b>ČR-PR</b>	<b>258187467</b>	<b>63264184</b>	<b>24,5</b>	<b>0,0</b>	<b>0,0</b>	<b>0,0</b>	<b>0,0</b>	<b>0,0</b>	<b>0,0</b>	

Zdroj: ŘOOPČI3 ČR-Polsko-31.12.2008.

## OPERAČNÍ PROGRAM ŘESHRANIČNÍ SPOLUPRÁCE SR-ČR

Operační program p řeshraniční spolupráce SR- ČR se zam ěruje na podporu p řeshraniční hospodá řské, kulturní a komunální spolupráce, rozvoje cestovního ruchu, podporu vzd ělán í a sociální integrace, zlepšení dopravní dostupnosti p řeshraničního regionu a ochrany životního prostředí.

Zúzemního hlediska je program určen pro české kraje Jihomoravský, Moravskoslezský a Zlínský, ze slovenské strany jde o Tren čínský, Trnavský a Žilinský a Trn čínský.

**Tab.80-Struktura opera čního programu p řeshraniční spolupráce SR- ČR**

Číslo oblasti/ podoblasti podpory	Název oblasti/podoblasti podpory	% podíl na finanční alokaci tohoto OP
<b>OP p řeshraniční spolupráce SR- ČR</b>		
<b>Prioritní osa 1 – Podpora sociokulturního a hospodá řského rozvoje p řeshraničního regionu a spolupráce</b>		
1.1	Kulturní rozvoj a zachování tradic	5,6
1.2	Spolupráce a sí ťování	8,0
1.3	Vzd ělávání, trh práce a zaměstnanost	8,2
1.4	Rozvoj podnikatelského a inova čního prostředí	8,8
1.5	Rozvoj p řeshraniční turistiky	13,4
1.6	Fond mikroprojekt ů	10,0
<b>Prioritní osa 2 – Rozvoj dostupnosti p řeshraničního území a životního prostředí</b>		
2.1	Rozvoj dopravní infrastruktury a dostupnosti pohrani čí	18,0
2.2	Zachování životního prostředí a rozvoj krajiny	12,0
2.3	Zlepšení informa ční a komunika ční dostupnosti pohrani čí	10,0
<b>Prioritní osa 3 – Technická pomoc</b>		
3.1	Podpora řízení, implementace, kontrola programu, monitorování a propagace	6,0

**Tab. 81 - Údaje o projektech opera čního programu p řeshraniční spolupráce SR- ČR (EU a národní zdroje)**

Prioritní osa/ Oblast podpory	Počet podaných žádostí o podporu („evidované projekty“)	Počet pozastavených projektů	Počet projednávaných projektů	Schválené projekty	
				počet	vmil.EUR
-	počet	počet	počet	počet	vmil.EUR
-	odpo čátku období	odpo čátku období	aktuální stav	odpo čátku období	
1.1	51	8	43	0	0,0
1.2	31	6	25	0	0,0
1.3	32	9	23	0	0,0
1.4	16	0	16	0	0,0
1.5	63	15	48	0	0,0
1.6	1	0	1	0	0,0
<b>1</b>	<b>194</b>	<b>38</b>	<b>156</b>	<b>0</b>	<b>0,0</b>
2.1	12	2	10	0	0,0
2.2	27	10	17	0	0,0
2.3	5	0	5	0	0,0
<b>2</b>	<b>44</b>	<b>12</b>	<b>32</b>	<b>0</b>	<b>0,0</b>
3.1	5	0	5	0	0,0
<b>3</b>	<b>5</b>	<b>0</b>	<b>5</b>	<b>0</b>	<b>0,0</b>
<b>SR-ČR</b>	<b>243</b>	<b>50</b>	<b>193</b>	<b>0</b>	<b>0,0</b>

Zdroj: ŘOOPČ13SR- ČR-31.12.2008.



Tab.82-Údajeostavu čerpánífinančníchprostředkůoperačníhoprogramupřeshraničnísípolupráceSR-ČR(EUanárodnízdroje)

Prioritníosa/ Oblast podpory	Celkováalokacepodpory 2007-2013	Schválenéprojekty		Předloženézádostioplatbu		Proplacenéprostředky příjemcům		Prostředkypředložené kcertifikaci	
		vEUR	%	vEUR	%	vEUR	%	vEUR	%
-	a	b	b/a	c	c/a	d	d/a	e	e/a
1.1	6130875	0,0	0,0	0,0	0,0	0,0	0,0	0,0	0,0
1.2	8728484	0,0	0,0	0,0	0,0	0,0	0,0	0,0	0,0
1.3	8973152	0,0	0,0	0,0	0,0	0,0	0,0	0,0	0,0
1.4	9572949	<b>0,0</b>	<b>0,0</b>	<b>0,0</b>	<b>0,0</b>	<b>0,0</b>	<b>0,0</b>	<b>0,0</b>	<b>0,0</b>
1.5	14601201	0,0	0,0	0,0	0,0	0,0	0,0	0,0	0,0
1.6	10910605	0,0	0,0	0,0	0,0	0,0	0,0	0,0	0,0
<b>1</b>	<b>58917266</b>	0,0	0,0	0,0	0,0	0,0	0,0	0,0	0,0
2.1	19639088	<b>0,0</b>	<b>0,0</b>	<b>0,0</b>	<b>0,0</b>	<b>0,0</b>	<b>0,0</b>	<b>0,0</b>	<b>0,0</b>
2.2	13092727	0,0	0,0	0,0	0,0	0,0	0,0	0,0	0,0
2.3	10910605	0,0	0,0	0,0	0,0	0,0	0,0	0,0	0,0
<b>2</b>	<b>43642420</b>	0,0	0,0	0,0	0,0	0,0	0,0	0,0	0,0
3.1	6546363	<b>0,0</b>	<b>0,0</b>	<b>0,0</b>	<b>0,0</b>	<b>0,0</b>	<b>0,0</b>	<b>0,0</b>	<b>0,0</b>
<b>3</b>	<b>6546363</b>	<b>0,0</b>	<b>0,0</b>	<b>0,0</b>	<b>0,0</b>	<b>0,0</b>	<b>0,0</b>	<b>0,0</b>	<b>0,0</b>
<b>SR-ČR</b>	<b>109106049</b>	<b>0,0</b>	<b>0,0</b>	<b>0,0</b>	<b>0,0</b>	<b>0,0</b>	<b>0,0</b>	<b>0,0</b>	<b>0,0</b>

Zdroj: ŘOOPČR- ČR-31.12.2008.

## OPERAČNÍ PROGRAM ŘESHraniční SPOLUPRÁCE RAKOUSKO-ČR

Tento OP se zaměřuje na podporu p řeshraniční hospodářské, kulturní a komunální spolupráce, rozvoj cestovního ruchu, podporu vzdělávání a sociální integrace, zlepšení dopravní dostupnosti p řeshraničního regionu a ochranu životního prostředí.

Operační program P řeshraniční spolupráce ČR-Rakousko pro období 2007-2013 je určen pro české kraje Jihočeský, Jihomoravský a Vysočina, z rakouské strany jde o regiony Waldviertel, Weinviertel, Wiener Umland Nordteil, Mühlviertel a město Vídeň.

**Tab.83-Struktura operačního programu p řeshraniční spolupráce Rakousko- ČR**

Číslo oblasti/ podoblasti podpory	Název oblasti/podoblasti podpory	% podíl na finanční alokaci tohoto OP
<b>OP p řeshraniční spolupráce Rakousko- ČR</b>		
<b>Prioritní osa 1 – Socioekonomický rozvoj, cestovní ruch a transfer know-how</b>		
1.1	Infrastruktura a služby spojené s podnikáním a inovacemi	13,5
1.2	Cestovní ruch, kultura a ekonomika volného času	18,6
1.3	Rozvoj lidských zdrojů, trh práce, vzdělávání a kvalifikace	6,2
1.4	Prevence zdravotních a sociálních rizik, sociální integrace	5,9
<b>Prioritní osa 2 – Regionální dostupnost a udržitelný rozvoj</b>		
2.1	Doprava a regionální dostupnost	21,7
2.2	Životní prostředí a prevence rizik	11,9
2.3	Udržitelná infrastruktura a institucionální spolupráce	16,2
<b>Prioritní osa 3 – Technická pomoc</b>		
3.1	Technická pomoc	6,0

**Tab. 84 - Údaje o projektech operačního programu p řeshraniční spolupráce Rakousko- ČR (EU a národní zdroje)**

Prioritní osa/ Oblast podpory	Počet podaných žádostí o podporu („evidované projekty“)	Počet pozastavených projektů	Počet projednávaných projektů	Schválené projekty	
				počet	vmil.EUR
-	počet	počet	počet	počet	vmil.EUR
-	od počátku období	od počátku období	aktuální stav	od počátku období	
1.1	12	2	10	0	0,0
1.2	30	11	19	0	0,0
1.3	18	9	9	0	0,0
1.4	7	0	7	0	0,0
<b>1</b>	<b>67</b>	<b>29</b>	<b>45</b>	<b>0</b>	<b>0,0</b>
2.1	13	1	12	0	0,0
2.2	16	7	9	0	0,0
2.3	9	0	9	0	0,0
<b>2</b>	<b>38</b>	<b>8</b>	<b>30</b>	<b>0</b>	<b>0,0</b>
3.1	10	1	9	0	0,0
<b>3</b>	<b>10</b>	<b>1</b>	<b>9</b>	<b>0</b>	<b>0,0</b>
<b>Rakousko</b>	<b>115</b>	<b>31</b>	<b>84</b>	<b>0</b>	<b>0,0</b>

Zdroj: ŘOOPC13 Rakousko- ČR-31.12.2008.

Tab.85-Údajeostavu čerpánífinančníchprostředkůoperačníhoprogramuřeshraničnispolupráceRakousko-ČR(EUANárodnízdroje)

Prioritníosa/ Oblast podpory	Celkováalokacepodpory 2007-2013	Schválenéprojekty		Předloženěžádostiplatbu		Proplacenéprostředky příjemcům		Prostředkyředložené kcertifikaci	
		vEUR	%	vEUR	%	vEUR	%	vEUR	%
-	a	b	b/a	c	c/a	d	d/a	e	e/a
1.1	14497128	0,0	0,0	0,0	0,0	0,0	0,0	0,0	0,0
1.2	20016949	0,0	0,0	0,0	0,0	0,0	0,0	0,0	0,0
1.3	6627729	0,0	0,0	0,0	0,0	0,0	0,0	0,0	0,0
1.4	6334278	0,0	0,0	0,0	0,0	0,0	0,0	0,0	0,0
<b>1</b>	<b>47476084</b>	<b>0,0</b>	<b>0,0</b>	<b>0,0</b>	<b>0,0</b>	<b>0,0</b>	<b>0,0</b>	<b>0,0</b>	<b>0,0</b>
2.1	23359420	0,0	0,0	0,0	0,0	0,0	0,0	0,0	0,0
2.2	12756888	0,0	0,0	0,0	0,0	0,0	0,0	0,0	0,0
2.3	17396878	0,0	0,0	0,0	0,0	0,0	0,0	0,0	0,0
<b>2</b>	<b>53513186</b>	<b>0,0</b>	<b>0,0</b>	<b>0,0</b>	<b>0,0</b>	<b>0,0</b>	<b>0,0</b>	<b>0,0</b>	<b>0,0</b>
3.1	6446123	0,0	0,0	0,0	0,0	0,0	0,0	0,0	0,0
<b>3</b>	<b>6446123</b>	<b>0,0</b>	<b>0,0</b>	<b>0,0</b>	<b>0,0</b>	<b>0,0</b>	<b>0,0</b>	<b>0,0</b>	<b>0,0</b>
<b>Rakousko</b>	<b>107435394</b>	<b>0,0</b>	<b>0,0</b>	<b>0,0</b>	<b>0,0</b>	<b>0,0</b>	<b>0,0</b>	<b>0,0</b>	<b>0,0</b>

Zdroj: ŘOOPC13Rakousko-ČR-31.12.2008.

## OPERAČNÍ PROGRAM PŘESHraniční SPOLUPRÁCE SVOBODNÝ STÁT SASKO-ČR

Tento OP se zaměřuje na zlepšení dopravní dostupnosti přeshraničního regionu, ochranu životního prostředí, podporu rozvoje přeshraniční infrastruktury i služeb cestovního ruchu, podporu budování infrastruktury a poskytování služeb v oblasti vzdělávání a sociální integrace, podporu spolupráce hospodářských subjektů a transferu technologií, podporu přeshraniční spolupráce územních samospráv na obou stranách hranice.

Operační program Přeshraniční spolupráce ČR - Sasko pro období 2007-2013 je určen pro české kraje Karlovarský, Ústecký a Liberecký, zněmecké strany jde o regiony Vogtlandkreis, Aue-Schwarzenberg, Annaberg, Mittlerer Erzgebirgskreis, Freiberg, Weißeritzkreis, Sächsische Schweiz, Bautzen, Löbau-Zittau, Zwickauer Land, Stollberg, Mittweida, Meißen, Kamenz, Niederschlesischer Oberlausitzkreis, Saale-Orla-Kreis, Greiz a statutárních měst Zwickau, Chemnitz, Dresden, Görlitz a Hoyerswerda a Plauen.

**Tab.86-Struktura operačního programu přeshraniční spolupráce Svobodný stát Sasko-ČR**

Číslo oblasti/ podoblasti podpory	Název oblasti/podoblasti podpory	% podíl na finanční alokaci tohoto OP
<b>OP přeshraniční spolupráce Svobodný stát Sasko-ČR</b>		
<b>Prioritní osa 1 – Rozvoj rámcových společenských podmínek v dotáčeném území</b>		
1.1	Kooperativní zlepšení a rozvoj a výstavba potřebované infrastruktury a spolupráce v oblasti regionálního plánování a rozvoje	46,6
1.2	Kooperativní opatření v oblasti lidských zdrojů, socio-kulturního rozvoje a partnerské spolupráce	
1.3	Kooperace v oblasti bezpečnosti, záchranných služeb, ochrany před katastrofami a protipožární ochrany	
1.4	Společný fond malých projektů	
<b>Prioritní osa 2 – Rozvoj hospodářství a cestovního ruchu</b>		
2.1	Hospodářská kooperace a rozvoj přeshraničních hospodářských struktur	30,0
2.2	Kooperace a rozvoj přeshraničních struktur cestovního ruchu	
<b>Prioritní osa 3 – Zlepšení situace přírody a životního prostředí</b>		
3.1	Kooperace v oblasti ochrany klimatu, ochrany lesa a přírody, péče o krajinu a odpadového hospodářství	17,4
3.1	Kooperace v oblastech protipovodňové ochrany, vodního hospodářství, vodních staveb a ochrany vodstva	
<b>Prioritní osa 4 – Technická pomoc</b>		
4.1	Technická pomoc	6,0

**Tab. 87- Údaje o projektech operačního programu řešeníhraniční spolupráce Svobodný stát Sasko- ČR (EU a národní zdroje)**

Prioritní osa/ Oblast podpory	Počet podaných žádostí o podporu („evidované projekty“)	Počet pozastavených projektů	Počet projednávaných projektů	Schválené projekty	
				počet	vmil.EUR
-	počet	počet	počet	počet	vmil.EUR
-	odpo čátkuobdobí	odpo čátkuobdobí	aktuálnístav	odpo čátkuobdobí	
1.1	8	0	8	0	0
1.2	41	1	40	0	0
1.3	15	0	15	0	0
1.4	4	0	4	0	0
<b>1</b>	<b>68</b>	<b>1</b>	<b>67</b>	<b>0</b>	<b>0</b>
2.1	4	0	4	0	0
2.2	8	0	8	0	0
<b>2</b>	<b>12</b>	<b>0</b>	<b>12</b>	<b>0</b>	<b>0</b>
3.1	20	1	19	0	0
3.2	3	0	3	0	0
<b>3</b>	<b>23</b>	<b>1</b>	<b>22</b>	<b>0</b>	<b>0</b>
4.1	6	0	6	0	0
<b>4</b>	<b>6</b>	<b>0</b>	<b>6</b>	<b>0</b>	<b>0</b>
<b>Sasko</b>	<b>109</b>	<b>2</b>	<b>107</b>	<b>0</b>	<b>0</b>

Zdroj: ŘOOPČl3 Svobodný stát Sasko- ČR-31.12.2008

Tab.88-Údajeostavu čerpánífinančníchprostředkůoperačníhoprogramuřeshraničnispolupráceSvobodnýstátSasko-ČR(EUanárodnízdroje)

Prioritníosa/ Oblast podpory	Celkováalokacepodpory 2007-2013	Schválenéprojekty		Předloženěžádostiplatbu		Proplacenéprostředky příjemcům		Prostředkyproředložené kcertifikaci	
		vEUR	%	vEUR	%	vEUR	%	vEUR	%
-	a	b	b/a	c	c/a	d	d/a	e	e/a
1.1	113683089	0,0	0,0	0,0	0,0	0,0	0,0	0,0	0,0
1.2		0,0	0,0	0,0	0,0	0,0	0,0	0,0	0,0
1.3		0,0	0,0	0,0	0,0	0,0	0,0	0,0	0,0
1.4		0,0	0,0	0,0	0,0	0,0	0,0	0,0	0,0
<b>1</b>	<b>113683089</b>	<b>0,0</b>	<b>0,0</b>	<b>0,0</b>	<b>0,0</b>	<b>0,0</b>	<b>0,0</b>	<b>0,0</b>	<b>0,0</b>
2.1	73198922	0,0	0,0	0,0	0,0	0,0	0,0	0,0	0,0
2.2		0,0	0,0	0,0	0,0	0,0	0,0	0,0	0,0
<b>2</b>	<b>73198922</b>	<b>0,0</b>	<b>0,0</b>	<b>0,0</b>	<b>0,0</b>	<b>0,0</b>	<b>0,0</b>	<b>0,0</b>	<b>0,0</b>
3.1	42474611	0,0	0,0	0,0	0,0	0,0	0,0	0,0	0,0
3.2		0,0	0,0	0,0	0,0	0,0	0,0	0,0	0,0
<b>3</b>	<b>42474611</b>	<b>0,0</b>	<b>0,0</b>	<b>0,0</b>	<b>0,0</b>	<b>0,0</b>	<b>0,0</b>	<b>0,0</b>	<b>0,0</b>
4.1	6446123	0,0	0,0	0,0	0,0	0,0	0,0	0,0	0,0
<b>4</b>	<b>14639784</b>	<b>0,0</b>	<b>0,0</b>	<b>0,0</b>	<b>0,0</b>	<b>0,0</b>	<b>0,0</b>	<b>0,0</b>	<b>0,0</b>
<b>Sasko</b>	<b>243996406</b>	<b>0,0</b>	<b>0,0</b>	<b>0,0</b>	<b>0,0</b>	<b>0,0</b>	<b>0,0</b>	<b>0,0</b>	<b>0,0</b>

Zdroj: ŘOOPČ13Sasko- ČR-31.12.2008.

## OPERAČNÍ PROGRAM ŘESHraničNÍ SPOLUPRÁCE SVOBODNÝ STÁT BAVORSKO-ČR

Tento OP se zaměřuje na podporu přeshraniční hospodářské, kulturní a komunální spolupráce, na rozvoj cestovního ruchu, podporu vzdělávání a sociální integrace, zlepšení dopravní dostupnosti přeshraničního regionu a ochranu životního prostředí.

Operační program Přeshraniční spolupráce ČR-Bavorsko pro období 2007-2013 je určen pro české kraje Karlovarský, Plzeňský a Jihočeský, z německé strany jde o zemské okresy Cham, Freyung-Gräfenau, Hof, Neustadt an der Waldnaab, Regen, Schwandorf, Tirschenreuth a Wunsiedel im Fichtelgebirge, Amberg - Sulzbach, Bayreuth, Deggendorf, Kronach, Kulmbach, Passau, Regensburg a Straubing - Bogen a statutárním města Amberg, Bayreuth, Passau, Regensburg a Straubing, Hof a Weiden.

**Tab.89-Struktura operačního programu přeshraniční spolupráce Svobodný stát Bavorsko- ČR**

Číslo oblasti/ podoblasti podpory	Název oblasti/podoblasti podpory	% podíl na finanční alokaci tohoto OP
<b>OP přeshraniční spolupráce Svobodný stát Bavorsko- ČR</b>		
Prioritní osa 1 – Hospodářský rozvoj, lidské zdroje a síť		
1	Hospodářský rozvoj, lidské zdroje a síť	62,5
Prioritní osa 2 – Rozvoj území a životního prostředí		
2	Rozvoj území a životního prostředí	37,5

**Tab.90 – Údaje o projektech operačního programu přeshraniční spolupráce Svobodný stát Bavorsko- ČR (EU a národní zdroje)**

Prioritní osa/ Oblast podpory	Počet podaných žádostí o podporu („evidované projekty“)	Počet pozastavených projektů	Počet projednávaných projektů	Schválené projekty	
				počet	vmil.EUR
-	počet	počet	počet	počet	vmil.EUR
-	od počátku období	od počátku období	aktuální stav	od počátku období	
<b>1</b>	<b>77</b>	<b>6</b>	<b>24</b>	<b>47</b>	<b>35,55</b>
<b>2</b>	<b>23</b>	<b>2</b>	<b>13</b>	<b>8</b>	<b>3,40</b>
<b>Bavorsko</b>	<b>100</b>	<b>8</b>	<b>37</b>	<b>55</b>	<b>38,95</b>

Poznámka:

Žádný údaj není uveden o úrovni oblastí podpory, údaje jsou dostupné pouze na úrovni prioritní osy.

Zdroj: ŘOOP Číslo 3 Svobodný stát Bavorsko- ČR-31.12.2008.

**Tab.91-Údaje o stavu čerpání finančních prostředků operačního programu šetrnosti a životního prostředí v rámci spolupráce Svobodný stát Bavorsko- ČR (EU a národní zdroje)**

Prioritní osa/ Oblast podpory	Celková alokace podpory 2007-2013	Schválené projekty		Předložené žádosti o platbu		Proplacené prostředky příjemcům		Prostředky přidělené k certifikaci	
		v EUR	%	v EUR	%	v EUR	%	v EUR	%
-	a	b	b/a	c	c/a	d	d/a	e	e/a
1	72222559,00	38943427,00	53,92	89610,61	0,12	89610,61	0,12	0	0,00
2	43287890,00	3395652,10	7,84	0	0	0	0	0	0,00
<b>Bavorsko</b>	<b>115510449,00</b>	<b>38943427,10</b>	<b>33,71</b>	<b>89610,61</b>	<b>0,08</b>	<b>89610,61</b>	<b>0,08</b>	<b>0</b>	<b>0,00</b>

Poznámka:

Žádný údaj není uveden, pokud je rovno 0. Údaje jsou dostupné pouze na úrovni prioritní osy.

Zdroj: ŘOOPČI3 Svobodný stát Bavorsko- ČR-31.12.2008.



## POJMY POUŽITÉ V TABULKÁCH

---

**Celková alokace podpory 2007-2013** : finanční zdroje SF/FSEU a národní prostředky alokované celé programové období 2007-2013.

**Souhrnná alokace podpory 2007+2008** : V současném období jednotlivé projekty v rámci jednotlivých OP vzhledem k uplynutí kalendářního roku 2008 čerpají finanční pomoc ze souhrnné indikativní alokace na roky 2007+2008.

**Pravidlo n+3 / n+2** : administrativní nástroj pro zlepšení čerpání finančních prostředků z fondů EU, tzv. automatické zrušení závazku. Podle pravidla n+3/ n+2 musí být roční závazek (alokace podpory na konkrétní rok), který začne platit v roce, vyčerpán následujícími čtyřech/dvouletech. Alokace na rok 2007 je proto nutné vyčerpat dříve než koncem roku 2010. Pravidlo n+3 bylo vyjednáno na přechodnou dobu čerpání pro nové členské státy, které bude zakončeno rokem 2010 včetně, poté platí pravidlo n+2.

**Alokace výzvy** : výzva je aktivita řídicího orgánu příslušného operačního programu. V termínu výzvy jsou přijímány žádosti o podporu. Výzva může být časově neomezená (tzv. průběžná) nebo časově omezená (tzv. kolová). Tato informace udává celkovou výši finančních prostředků určených nadoposud proběhnuté výzvy.

**Podané žádosti o podporu** : vyplnění webové žádosti o podporu a následně fyzické odevzdání potřebných vyžadovaných podkladů. Podané žádosti o podporu jsou souběhem všech žádostí o dotaci, které byly podány od počátku programového období.

**Projekty vyřazené administrací** : projekty, které nesplnily podmínky přijatelnosti pro čerpání finančních zdrojů ze SF/FSEU a národních prostředků anebo projekty, které nebyly hodnoceny komisí pro čerpání těchto finančních prostředků doporučeny.

**Projekty ve schvalovacím procesu** : projekty, které se nacházejí v procesu administrace, tj. před uzavřením Smlouvy o poskytnutí dotace či Rozhodnutí o poskytnutí dotace. Doslopuce se čítají hodnoty aktuálně podaných žádostí o podporu, tj. projekty splňující formální náležitosti a kritéria přijatelnosti, projekty vybrané k realizaci a projekty zařazené mezi náhradní projekty. Tyto projekty procházejí nejprve formální, finanční a kvalitativní kontrolou. Počet projektů v tomto sloupci se může v průběhu implementace navyšovat či naopak snižovat, závisle především na počtu projektů vyřazených během schvalovacího procesu.

**Schválené projekty** : zde se jedná o projekty svydanou Smlouvou o poskytnutí dotace či projekty svydané Rozhodnutím o poskytnutí dotace a také o projekty, které se nacházejí v fázi realizace.

**Předložené žádosti o platbu** : žádosti o platbu, které byly příjemci skutečně předloženy. Žádosti jsou zasílány v intervalech, které stanoví Smlouva o poskytnutí dotace popř. Rozhodnutí o poskytnutí dotace. Žádost musí být doložená platnými účetními doklady jako například zaplacené faktury, výpisy z účtů atd.

**Proplacené prostředky p říjemcům:** finanční prostředky proplacené na účet říjemce řídicím orgánem či zprostředkujícím subjektem.

**Prostředky p ředložené kcertifikaci:** v informačním systému Viola zaúčtované souhrnné žádosti o provedení platby prostředků z rozpočtu EU (tedy SF/ FS) do příslušné kapitoly státního rozpočtu, z které proběhlo p ředfinancování. Certifikací uskutečněných výdajů se rozumí potvrzení správnosti údajů p ředložených řídicími orgány platebnímu orgánu a potvrzení efektivity systému řízení a kontroly na úrovni řídicího orgánu a zprostředkujících subjektů (popř. konečných říjemců).

**Kolová výzva:** souhrn informací o termínu, kdy je možno p ředkládat žádosti a kdy je p řijem projektů ukončen. K vyhodnocení p řijatých žádostí dochází až po ukončení výzvy, tj. po dni ukončení p řijmu všech žádostí.

**Kontinuální výzva:** souhrn informací o termínu, kdy je možno p ředkládat žádosti a za jakých podmínek je p řijem projektů ukončen. Hodnocení projektových žádostí je prováděno průběžně, tj. po registraci p řijaté žádosti.

**Hraniční projekt:** projekt, který se vlivem kursových změn může stát „velkým projektem“. Jeho náklady přesáhnou 25 mil. EUR v případě OP Životní prostředí nebo 50 mil. EUR v jiných podporovaných oblastech.

**Individuální projekt:** časově ohraničená cílená činnost prováděná p říjemcem podpory za účelem dosažení požadovaného výsledku v rámci OP.

**Globální grant:** forma „skupinového projektu“, který vsobě zahrnuje množství grantových individuálních projektů.

**Grantový individuální projekt:** projekt obvykle menšího rozsahu p ředkládaný na základě výzvy k p ředkládání žádosti v rámci globálních grantů.