

MINISTERSTVO PRO MÍSTNÍ ROZVOJ

Národní orgán pro koordinaci

Čtvrtletní zpráva o implementaci ESI fondů v České republice

v programovém období 2014–2020

III. čtvrtletí 2023



EVROPSKÁ UNIE
Fond soudržnosti
Operační program Technická pomoc



MINISTERSTVO
PRO MÍSTNÍ
ROZVOJ ČR

Ministerstvo pro místní rozvoj ČR
Národní orgán pro koordinaci
Odbor řízení a koordinace fondů EU
Staroměstské náměstí 6
110 15 Praha 1

E-mail: nok@mmr.cz

Vydáno MMR-NOK 10. 11. 2023

Základní informace

Identifikační číslo zprávy: 2023_1Q

Sledované období od: 1. 7. 2023

Sledované období do: 30. 9. 2023

Zdroj dat: MS2014+. V případě programů v cíli Evropská územní spolupráce (vyjma OP PS ČR-Polsko, kde je ČR řídicím orgánem) jsou zdrojem dat řídicí orgány těchto programů. V případě programů spolufinancovaných z EZFRV a ENRF se jedná o údaje poskytnuté z IS SZIF na základě dohod mezi MZe a MMR.

Data platná od: 1. 1. 2014

Data platná k: 30. 9. 2023

Datum generování: 4. 10. 2023

ISSN: 2533-5111

Obsah

Základní informace	3
1..... Úvod	6
1.1 Účel zprávy	6
2..... Stručný přehled čerpání	7
2.1 Stav čerpání Dohody o partnerství	7
2.2 Srovnání programů v cíli Investice pro růst a zaměstnanost	8
3..... Realizace Dohody o partnerství	11
3.1 Finanční čerpání	11
4..... Plnění pravidla n+3	14
4.1 Plnění pravidla n+3 programů v cíli Investice pro růst a zaměstnanost.....	14
5..... Realizace programů v cíli Investice pro růst a zaměstnanost.....	16
5.1 Operační program Podnikání a inovace pro konkurenceschopnost	16
5.1.1 Zaměření	16
5.1.2 Přehled vyhlášených výzev	16
5.1.3 Finanční čerpání.....	16
5.2 Operační program Výzkum, vývoj a vzdělávání.....	19
5.2.1 Zaměření	19
5.2.2 Přehled vyhlášených výzev	19
5.2.3 Finanční čerpání.....	19
5.3 Operační program Zaměstnanost.....	22
5.3.1 Zaměření	22
5.3.2 Přehled vyhlášených výzev	22
5.3.3 Finanční čerpání.....	22
5.4 Operační program Doprava	25
5.4.1 Zaměření	25
5.4.2 Přehled vyhlášených výzev	25
5.4.3 Finanční čerpání.....	25
5.5 Operační program Životní prostředí.....	28
5.5.1 Zaměření	28
5.5.2 Přehled vyhlášených výzev	28
5.5.3 Finanční čerpání.....	28
5.6 Integrovaný regionální operační program	31
5.6.1 Zaměření	31
5.6.2 Přehled vyhlášených výzev	31
5.6.3 Finanční čerpání.....	31
5.7 Operační program Praha - pól růstu ČR.....	35
5.7.1 Zaměření	35

5.7.2	Přehled vyhlášených výzev	35
5.7.3	Finanční čerpání	35
5.8	Operační program Technická pomoc	38
5.8.1	Zaměření	38
5.8.2	Přehled vyhlášených výzev	38
5.8.3	Finanční čerpání	38
5.9	Program rozvoje venkova	41
5.9.1	Zaměření	41
5.9.2	Přehled vyhlášených výzev	41
5.9.3	Finanční čerpání	41
5.10	Operační program Rybářství	45
5.10.1	Zaměření	45
5.10.2	Přehled vyhlášených výzev	45
5.10.3	Finanční čerpání	45
6.....	Realizace programů v cíli Evropská územní spolupráce	48
6.1	INTERREG V-A Česká republika - Polsko	48
6.1.1	Zaměření	48
6.1.2	Přehled vyhlášených výzev	49
6.1.3	Finanční čerpání	49
6.2	INTERREG V-A Slovensko - Česká republika	51
6.2.1	Zaměření	51
6.2.2	Přehled vyhlášených výzev	51
6.2.3	Finanční čerpání	51
6.3	INTERREG V-A Rakousko - Česká republika	52
6.3.1	Zaměření	52
6.3.2	Přehled vyhlášených výzev	52
6.3.3	Finanční čerpání	52
6.4	Program přeshraniční spolupráce Česká republika - Svobodný stát Bavorsko Cíl EÚS 2014–2020	53
6.4.1	Zaměření	53
6.4.2	Přehled vyhlášených výzev	53
6.4.3	Finanční čerpání	53
6.5	Program přeshraniční spolupráce Česká republika - Svobodný stát Sasko 2014–2020	54
6.5.1	Zaměření	54
6.5.2	Přehled vyhlášených výzev	54
6.5.3	Finanční čerpání	54
7.....	Použité pojmy	55
8	Seznam zkratk	57

1 Úvod

1.1 Účel zprávy

Čtvrtletní zpráva o implementaci Evropských strukturálních a investičních (ESI) fondů v České republice v programovém období 2014–2020 (dále ČZ) představuje základní výstup pravidelného monitorování realizace programů v programovém období 2014–2020.

Vydávání ČZ je v gesci Ministerstva pro místní rozvoj - Národního orgánu pro koordinaci (dále MMR-NOK), který má ze své centrální koordinační role přístup k agregovaným informacím o realizaci strukturální pomoci Evropské unie (dále EU) v ČR. Stejně jako u většiny ostatních zpráv zpracovávaných na úrovni Dohody o partnerství (dále DoP), tj. na národní úrovni, využívá MMR-NOK údaje poskytované z nižších úrovní monitorování. Informační hodnota této zprávy **tedy přímo závisí na kvalitě a úplnosti informací poskytovaných řídicími orgány (dále ŘO) jednotlivých programů a příjemci pomoci.**

ČZ slouží k těmto hlavním účelům:

- pravidelný přehled o realizaci DoP a programů, konkrétně o stavu, pokroku a vývoji finančního a věcného čerpání¹ a aktuálních informací;
- nástroj pro efektivní řízení a koordinaci programů z centrální úrovně, který umožňuje včasnou identifikaci případných problémů v implementaci DoP a programů, které se promítají do efektivity čerpání a následně mohou mít negativní dopad na plnění finančních a věcných cílů DoP a programů;
- prostředek k informování široké veřejnosti o implementaci ESI fondů v České republice za účelem dodržení principu transparentnosti a informovanosti o hospodaření s veřejnými prostředky z evropských a národních zdrojů.

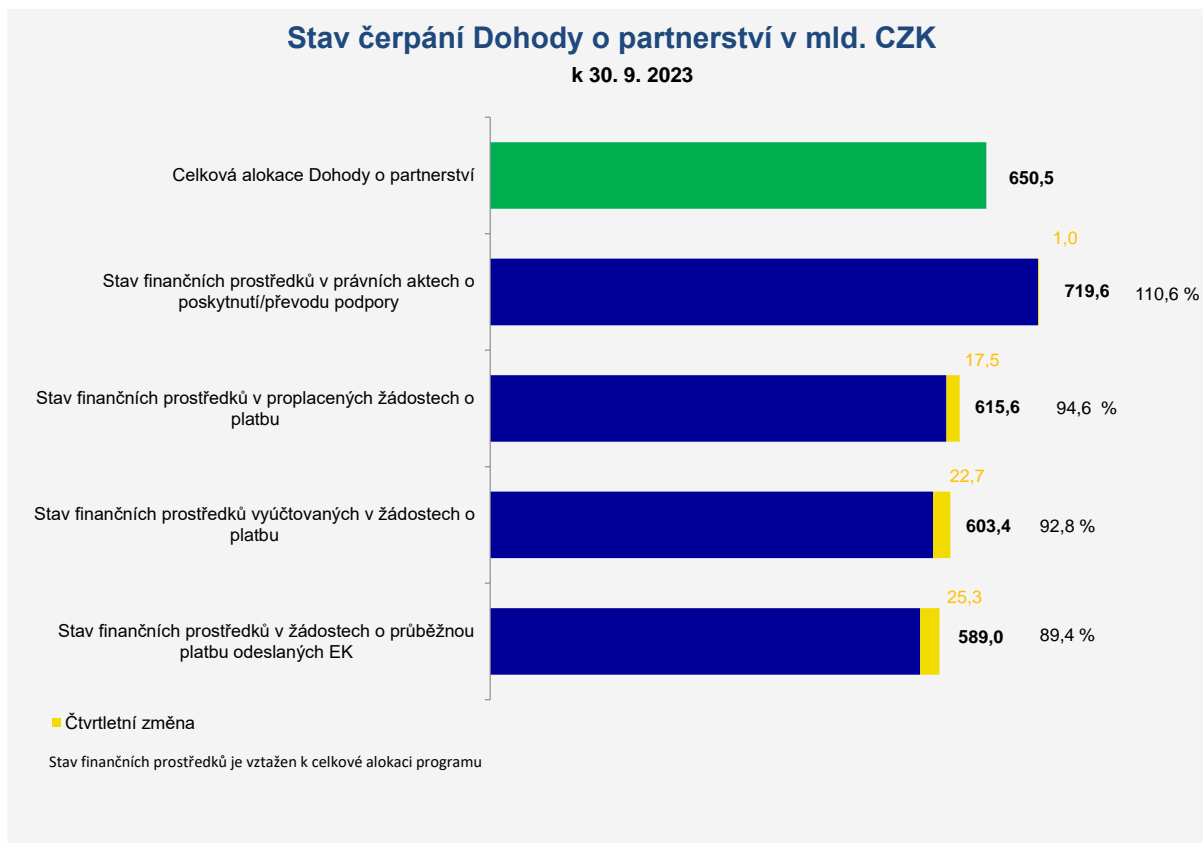
Následující komentované tabulky poskytují základní informace o postupu čerpání prostředků ESI fondů **za uplynulé třetí čtvrtletí roku 2023**. Při jejich vytváření se MMR-NOK opírá po stránce metodické o Metodický pokyn pro monitorování implementace Evropských strukturálních a investičních fondů v České republice v programovém období 2014–2020 a po stránce datové o výstupní sestavy centrálního informačního systému pro monitorování programů ESI fondů pro období 2014–2020 - MS2014+. V případě programů v cíli Evropská územní spolupráce (vyjma INTERREG V–A Česká republika-Polsko, kde je ČR řídicím orgánem) jsou zdrojem dat řídicí orgány těchto programů. V případě programů spolufinancovaných z Evropského zemědělského fondu pro rozvoj venkova (dále EZFRV) a Evropského námořního a rybářského fondu (dále ENRF) se jedná o údaje poskytnuté z Informačního systému Státního zemědělského intervenčního fondu (dále IS SZIF) na základě dohod mezi Ministerstvem zemědělství (MZe) a MMR-NOK.

¹ Věcné čerpání je dle Metodického pokynu pro implementace Evropských strukturálních a investičních fondů v České republice v programovém období 2014–2020 obsahem pouze ČZ za II. a IV. čtvrtletí daného roku. ČZ za I. a III. čtvrtletí tyto informace neobsahují.

2 Stručný přehled čerpání

2.1 Stav čerpání Dohody o partnerství

Graf 1 Stav čerpání Dohody o partnerství

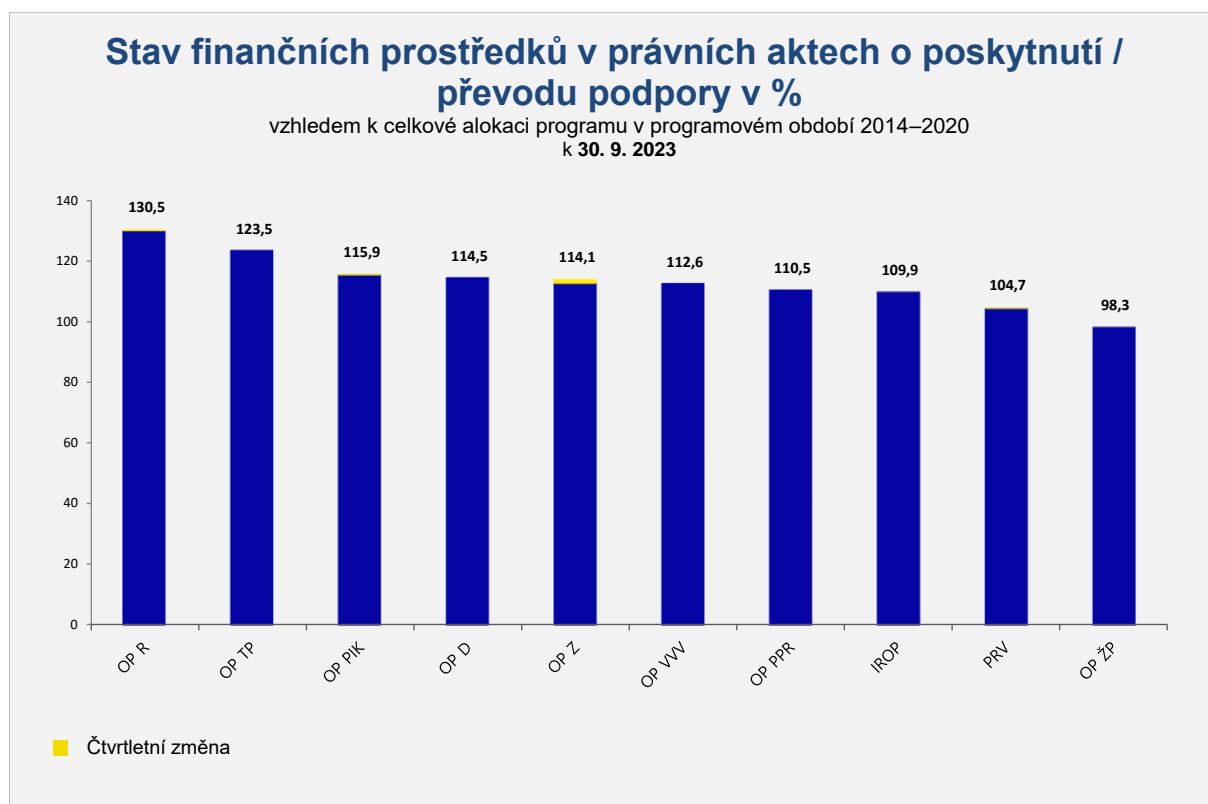


Pozn. 1: Do grafu nejsou zahrnuty údaje o programech v cíli Evropská územní spolupráce.

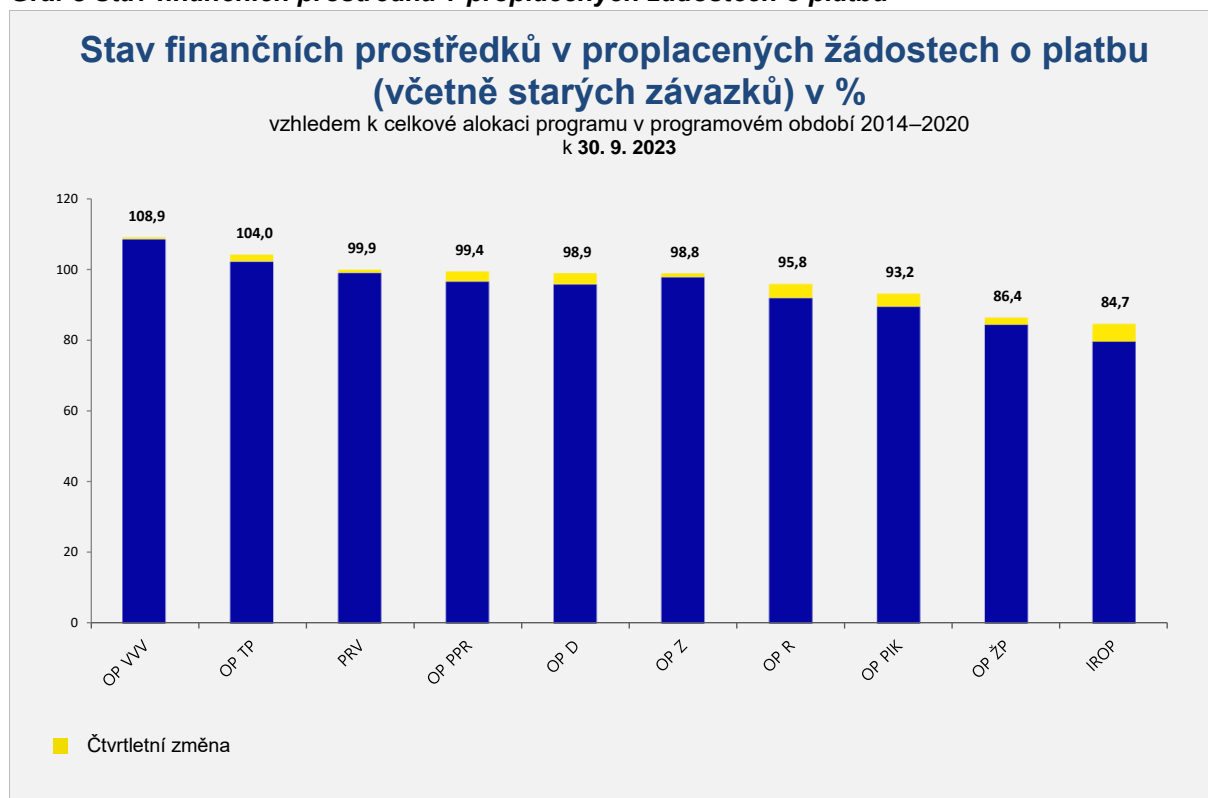
Pozn. 2: V případě finančního stavu prostředků v žádostech o průběžnou platbu vychází procentní hodnota z EUR hodnot.

2.2 Srovnání programů v cíli Investice pro růst a zaměstnanost

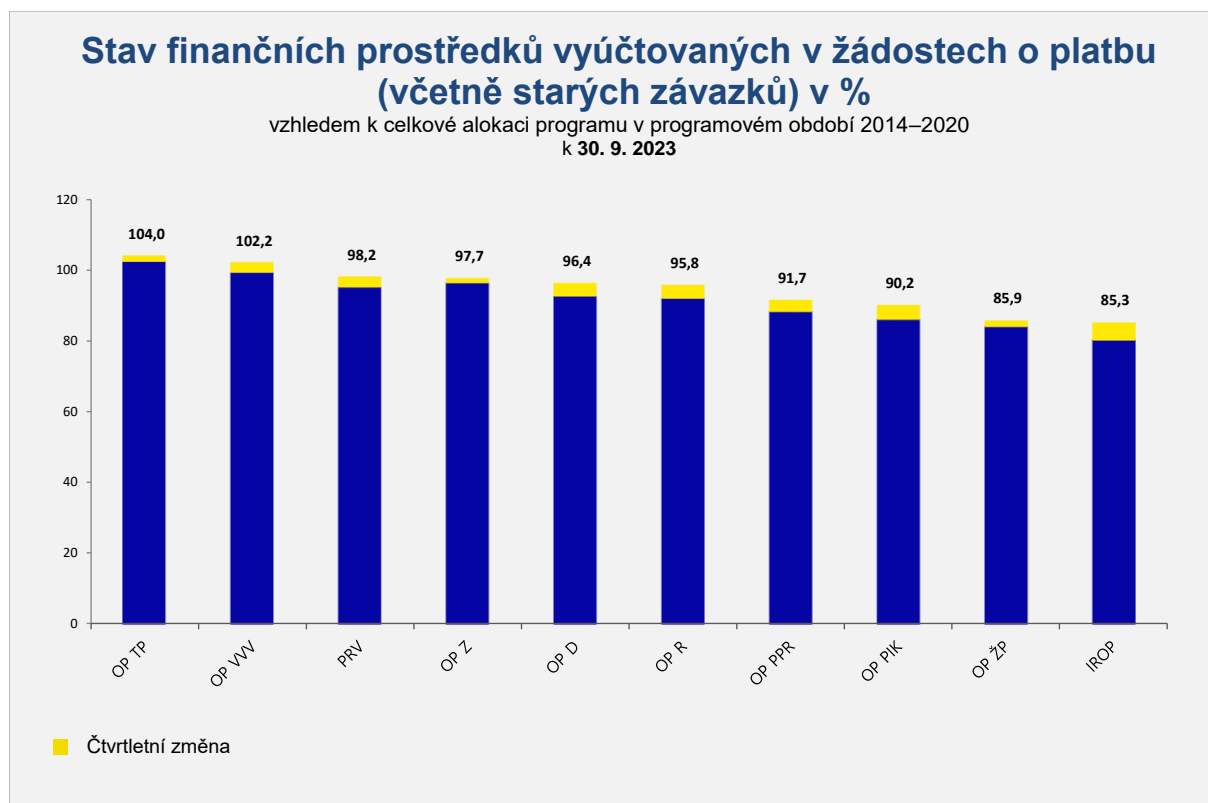
Graf 2 Stav finančních prostředků v právních aktech o poskytnutí / převodu podpory



Graf 3 Stav finančních prostředků v proplacených žádostech o platbu



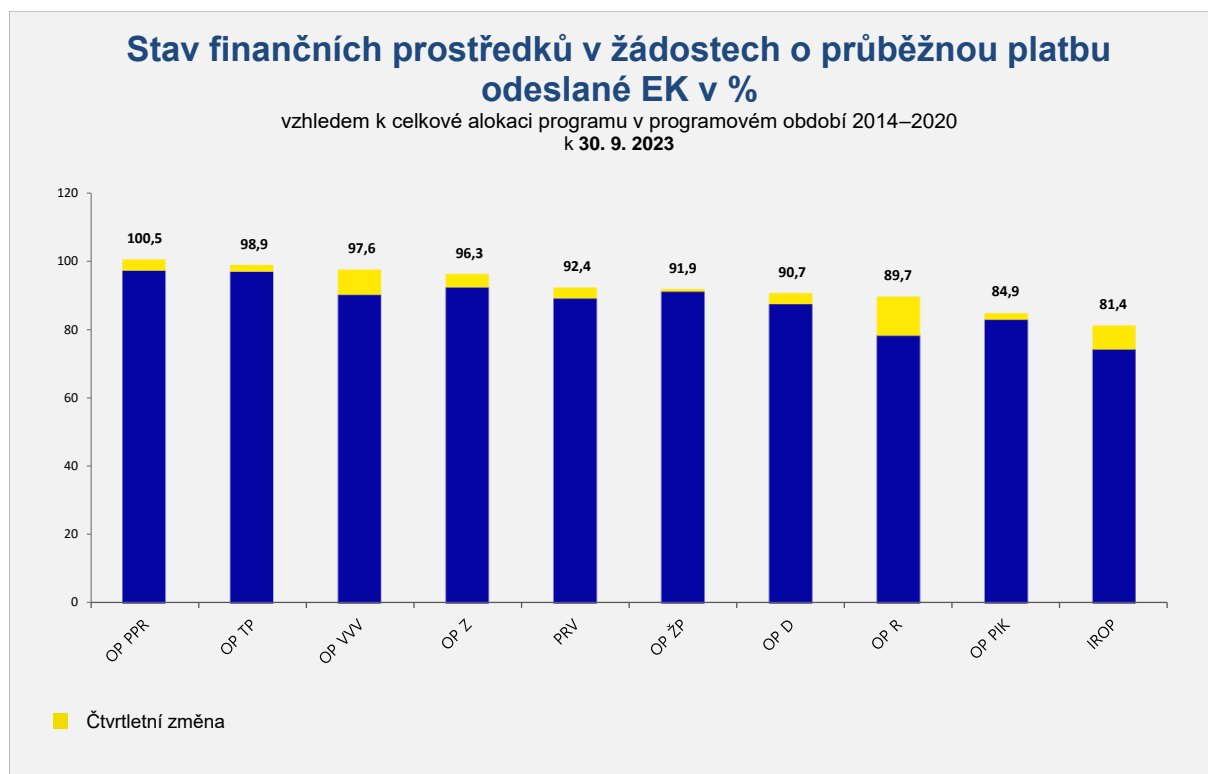
Graf 4 Stav finančních prostředků vyúčtovaných v žádostech o platbu



Pozn. 2: Vyúčtované finanční prostředky mohou dosáhnout vyšší hodnoty než finanční prostředky proplacené v případě programů, u nichž se uplatňuje financování ex-post, neboť u tohoto typu financování jsou finanční prostředky propláceny až s určitým časovým posunem po jejich vyúčtování.

Pozn. 3: V případě finančních nástrojů vyúčtované finanční prostředky zahrnují prostředky poskytnuté konečným příjemcům (nikoli vklad do finančního nástroje).

Graf 5 Stav finančních prostředků v žádostech o průběžnou platbu odeslané EK



Pozn. 4: Finanční prostředky v žádostech o průběžnou platbu odeslaných EK zahrnují i příspěvky z programu na finanční nástroje. Do žádostí je možné zahrnout celý vklad prostředků do finančního nástroje, a to bez zohlednění, zda finanční prostředky již byly poskytnuté konečným příjemcům.

3 Realizace Dohody o partnerství

3.1 Finanční čerpání

K 30. září 2023 bylo od počátku programového období vyhlášeno za všechny programy celkem **1 203 výzev s alokací 921,9 mld. Kč** (příspěvek Unie). Tato částka představuje **141,7 % celkové alokace období 2014–2020**, která činí 650,5 mld. Kč (příspěvek Unie).

Ze všech programů vyhlásily k 30. září 2023 **nejvyšší objem výzev vzhledem k celkové alokaci programu řídicí orgány OP Rybářství, OP Podnikání a inovace pro konkurenceschopnost a OP Životní prostředí**. Počet a objem vyhlášených výzev v rámci jednotlivých programů je uveden v kapitole 5, jejímž obsahem jsou podrobnější informace k čerpání prostředků jednotlivých programů v programovém období 2014–2020.

Kromě vyhlašování výzev se řídicí orgány věnují také příjmu žádostí o podporu a jejich hodnocení. Žadatelům, jejichž žádost splní stanovená hodnotící kritéria a je doporučena k financování, jsou vydávány právní akty o poskytnutí / převodu podpory. Za celou DoP byly do 30. září 2023 **vydány právní akty o poskytnutí / převodu podpory za 719,6 mld. Kč, tj. 110,6 % celkové alokace DoP**. Nejvyšší podíl finančních prostředků v právních aktech o poskytnutí / převodu podpory vzhledem ke své celkové alokaci vykázal k uvedenému datu OP Rybářství, dále OP Technická pomoc a OP Podnikání a inovace pro konkurenceschopnost.

Po vydání právních aktů následuje realizace projektů a proplácení způsobilých výdajů projektů na základě žádostí o platbu ze strany příjemců. **Do konce září 2023 bylo na úrovni DoP proplaceno 615,6 mld. Kč, tj. 94,6 % celkové alokace**. Nejvíce finančních prostředků vzhledem k celkové alokaci programu bylo proplaceno v případě OP Výzkum, vývoj a vzdělávání, OP Technická pomoc a Programu rozvoje venkova.

Objem vyúčtovaných prostředků v žádostech o platbu ke konci září 2023 činil 603,4 mld. Kč, tj. 92,8 % celkové alokace. K vyúčtování největšího objemu finančních prostředků vzhledem k celkové alokaci došlo u OP Technická pomoc, OP Výzkum, vývoj a vzdělávání a Programu rozvoje venkova.

Řídicí orgány (mimo řídicí orgán PRV²) po proplácení a vyúčtování předloží prostředky k certifikaci, v tzv. souhrnných žádostech, na Ministerstvo financí - Platební a certifikační orgán (MF-PCO), který po certifikaci výdajů zasílá žádosti o platbu do EK. Do konce září 2023 byly odeslány EK žádosti o platbu ve všech programech v **souhrnné hodnotě 589,0 mld. Kč, tj. 89,4 % celkové alokace DoP**.

Bližší přehled finančního čerpání za jednotlivé programy, v rozdělení dle fondu a kategorie regionu znázorňuje Tabulka č. 1.

² ŘO PRV využívá k administraci plateb Platební agenturu SZIF.

Tabulka 1 Stav čerpání Dohody o partnerství

Program / DoP	Fond	Kategorie regionu	Celková alokace 2014–2020	Zaregistrované žádosti o podporu			Operace s právním aktem o poskytnutí / převodu podpory			Finanční prostředky proplacené v žádostech o platbu		Finanční prostředky vyúčtované v žádostech o platbu		Finanční prostředky v souhrnných žádostech autorizovaných ŘO	
				mil. CZK	počet	mil. CZK	%	poč.	mil. CZK	%	mil. CZK	%	mil. CZK	%	mil. CZK
a	b	c	d	e	f	g	h	i	j=i/d	k	l=k/d	m	n=m/d	o	p=o/d
OP PIK	EFRR	MRR	97 691	28 207	218 456	223,6	13 300	113 233	115,9	91 003	93,2	88 098	90,2	89 828	92,0
OP VVV	EFRR	MRR	35 298	876	84 256	238,7	435	39 934	113,1	38 756	109,8	36 313	102,9	36 264	102,7
OP VVV	EFRR	VRR	3 560	455	11 606	326,0	205	4 159	116,8	3 964	111,3	3 744	105,2	3 725	104,6
OP VVV	ESF	MRR	29 710	20 725	42 991	144,7	19 241	33 443	112,6	32 313	108,8	30 427	102,4	30 346	102,1
OP VVV	ESF	VRR	2 054	2 443	2 713	132,1	2 060	1 992	97,0	1 862	90,6	1 661	80,9	1 658	80,7
OP Z	ESF	MRR	57 224	16 489	89 421	156,3	8 856	65 204	113,9	56 503	98,7	55 937	97,8	55 568	97,1
OP Z	ESF	VRR	3 015	1 767	4 841	160,6	932	3 539	117,4	2 988	99,1	2 898	96,1	2 885	95,7
OP Z	YEI + ESF související	NR	702	8	802	114,2	8	802	114,2	712	101,5	712	101,5	712	101,5
OP D	FS	NR	93 657	485	136 462	145,7	258	105 541	112,7	91 390	97,6	90 715	96,9	90 025	96,1
OP D	EFRR	MRR	22 801	56	29 578	129,7	51	27 858	122,2	23 776	104,3	21 522	94,4	21 522	94,4
OP ŽP	FS	NR	57 915	11 737	92 567	159,8	7 323	56 837	98,1	51 924	89,7	51 575	89,1	51 187	88,4
OP ŽP	EFRR	MRR	12 749	3 870	23 612	185,2	2 384	12 597	98,8	9 155	71,8	9 130	71,6	8 974	70,4
IROP	EFRR	MRR	120 763	16 824	194 325	160,9	12 070	134 013	111,0	114 778	95,0	115 477	95,6	113 427	93,9
IROP	EFRR	VRR	588	121	1 263	214,7	62	477	81,1	173	29,5	173	29,5	167	28,4
IROP	EFRR-REACT-EU	NR	27 646	731	33 401	120,8	619	29 303	106,0	11 192	40,5	11 482	41,5	9 978	36,1
OP PPR	EFRR	VRR	3 898	934	7 324	187,9	577	4 243	108,9	3 781	97,0	3 505	89,9	3 562	91,4
OP PPR	ESF	VRR	1 215	1 403	2 109	173,6	1 027	1 409	115,9	1 300	107,0	1 183	97,4	1 175	96,7
OP TP	FS	NR	5 406	316	8 729	161,5	266	6 678	123,5	5 623	104,0	5 624	104,0	5 592	103,4
PRV	EZFRV	NR	73 817	436 244	98 769	133,8	395 670	77 318	104,7	73 709	99,9	72 484	98,2	N/A	N/A
OP R	ENRF	NR	750	1 537	1 406	187,5	1 244	979	130,5	718	95,8	718	95,8	706	94,1

Program / DoP	Fond	Kategorie regionu	Celková alokace 2014–2020	Zaregistrované žádosti o podporu			Operace s právním aktem o poskytnutí / převodu podpory			Finanční prostředky proplacené v žádostech o platbu		Finanční prostředky vyúčtované v žádostech o platbu		Finanční prostředky v souhrnných žádostech autorizovaných ŘO	
				mil. CZK	počet	mil. CZK	%	poč.	mil. CZK	%	mil. CZK	%	mil. CZK	%	mil. CZK
a	b	c	d	e	f	g	h	i	j=i/d	k	l=k/d	m	n=m/d	o	p=o/d
DoP	FS	NR	156 977	12 538	237 758	151,5	7 847	169 056	107,7	148 938	94,9	147 914	94,2	146 803	93,5
DoP	ENRF	NR	750	1 537	1 406	187,5	1 244	979	130,5	718	95,8	718	95,8	706	94,1
DoP	EZFRV	NR	73 817	436 244	98 769	133,8	395 670	77 318	104,7	73 709	99,9	72 484	98,2	N/A	N/A
DoP	EFRR	MRR	289 302	49 833	550 227	190,2	28 240	327 635	113,2	277 468	95,9	270 540	93,5	270 015	93,3
DoP	EFRR	VRR	8 046	1 510	20 193	251,0	844	8 879	110,4	7 918	98,4	7 422	92,2	7 454	92,6
DoP	EFRR-REACT-EU	NRR	27 646	731	33 401	120,8	619	29 303	106,0	11 192	40,5	11 482	41,5	9 978	36,1
DoP	ESF	MRR	86 934	37 214	132 411	152,3	28 097	98 648	113,5	88 816	102,2	86 363	99,3	85 913	98,8
DoP	ESF	VRR	6 284	5 613	9 663	153,8	4 019	6 939	110,4	6 149	97,9	5 742	91,4	5 717	91,0
DoP	YEI + ESF související	NR	702	8	802	114,2	8	802	114,2	712	101,5	712	101,5	712	101,5
DoP	-	-	650 458	542 928	1 084 629	166,7	465 293	719 577	110,6	615 621	94,6	603 379	92,8	527 297	91,4

Tabulka obsahuje kumulativní údaje od počátku programového období do konce čtvrtletí, za které je zpráva vykazována.

Finanční prostředky jsou za příspěvek Unie v měně CZK.

V případě PRV jsou zahrnuty údaje za projekty, plošná opatření a také za staré závazky.

e Údaj zahrnuje počet žádostí o podporu zaregistrovaných v jednokolovém hodnocení a počet předběžných žádostí o podporu zaregistrovaných v první kole dvoukolového hodnocení.

e, h Pokud daná žádost o podporu / projekt naplňuje obě kategorie regionu, načítá se do obou příslušných řádků jako jedna jednotka. Na úrovni DoP (bez ohledu na fond / kategorii regionu) se však daná žádost o podporu / projekt načítá jen jednou, aby nedocházelo k duplicitám. Z tohoto důvodu součet počtu žádostí o podporu / projektů ve sloupci je vyšší než na posledním řádku tabulky.

o, p V případě PRV je stav „Finanční prostředky v souhrnných žádostech autorizovaných ŘO“ nerelevantní z důvodu nastavení finančních toků u tohoto programu.

4 Plnění pravidla n+3

4.1 Plnění pravidla n+3 programů v cíli Investice pro růst a zaměstnanost

Pravidlo n+3 je považováno za **kontrolní nástroj k zajištění plynulosti čerpání finančních prostředků z ESI fondů**. Podle tohoto pravidla musí být alokace na rok n vyčerpána do konce roku n+3. V případě nesplnění této podmínky hrozí ztráta nevyčerpaných finančních prostředků, tzv. automatické zrušení závazku, neboli snížení alokace roku n o nevyčerpané finanční prostředky a nemožnost jejich následného využití v rámci čerpání ESI fondů členským státem, resp. konkrétním programem. **Plnění pravidla n+3 se vyhodnocuje na úrovni programu.**

Vzhledem ke skutečnosti, že žádný program v cíli Investice pro růst a zaměstnanost nebyl schválen ze strany EK do konce roku 2014, tak alokace roku 2014 se převedla k alokaci roku 2015. To v praxi znamená, že vykazování pravidla n+3 probíhá až od roku 2018. Termíny, do kdy musí být vyčerpány jednotlivé roční závazky, znázorňuje tabulka č. 2. Limity čerpání byly ve všech předcházejících letech splněny a Česká republika tak nepřišla o žádné finanční prostředky. Vzhledem k aktuální fázi ukončování programového období 2014–2020, se **od 1. čtvrtletí 2023 sleduje již dočerpání celkové alokace programů. Stav odeslaných žádostí o průběžnou platbu k 30. září 2023 na úrovni jednotlivých programů je uveden v tabulce č. 3.**³

Tabulka 2 Pravidlo n+3 – datum plnění

Alokace roku n (roční závazek)	Datum plnění pravidla n+3
2014	31. 12. 2017 ⁴
2015	31. 12. 2018
2016	31. 12. 2019
2017	31. 12. 2020
2018	31. 12. 2021
2019	31. 12. 2022
2020	15. 2. 2025

³ V případě PRV je nezbytné brát na zřetel také skutečnost, že tento program má oproti ostatním programům prodlouženou způsobilost výdajů.

⁴ Relevantní pouze pro OP PS BY-ČR v cíli Evropská územní spolupráce, jedná o limit čerpání pro rok 2017, protože program byl ze strany EK schválen v roce 2014. Ostatní programy obou cílů mají alokaci na rok 2014 nulovou.

Tabulka 3 Odeslané žádosti o průběžnou platbu do EK k 30. září 2023

Program (ŘO)	Celková alokace	Odeslané žádosti o platbu		Zbývá odeslat do EK
	EUR	EUR		EUR (podíl EU)
	(příspěvek Unie)	EUR (příspěvek Unie)	%	
OP Podnikání a inovace pro konkurenceschopnost (MPO)	3 850 109 773	3 270 092 723	84,9 %	580 017 050
OP Výzkum, vývoj a vzdělávání (MŠMT)	2 768 062 110	2 700 685 252	97,6 %	67 376 858
OP Zaměstnanost (MPSV)	2 386 158 492	2 297 946 121	96,3 %	88 212 371
OP Doprava (MD)	4 559 769 999	4 137 937 443	90,7 %	421 832 556
OP Životní prostředí (MŽP)	2 789 613 538	2 563 436 309	91,9 %	226 177 229
Integrovaný regionální OP (MMR)	5 911 210 274	4 810 375 206	81,4 %	1 100 835 068
OP Praha - pól růstu ČR (HMP)	201 590 104	202 617 609	100,5 %	0
OP Technická pomoc (MMR)	209 704 582	207 453 861	98,9 %	2 250 721
Program rozvoje venkova (MZe)	3 075 728 199	2 840 504 294	92,4 %	235 223 905
OP Rybářství (MZe)	31 108 015	27 909 382	89,7 %	3 198 633
Celkem	25 783 055 086	23 058 958 199	89,4 %	2 725 124 392

Zdroj: MF-PCO

5 Realizace programů v cíli Investice pro růst a zaměstnanost

5.1 Operační program Podnikání a inovace pro konkurenceschopnost

5.1.1 Zaměření

Cílem OP Podnikání a inovace pro konkurenceschopnost (OP PIK) je dosažení konkurenceschopné a udržitelné ekonomiky založené na znalostech a inovacích. Řídicím orgánem je Ministerstvo průmyslu a obchodu (MPO) a roli zprostředkujícího subjektu převezme po agentuře CzechInvest nově založená Agentura pro podnikání a inovace. Dalšími zprostředkujícími subjekty pro realizaci nástroje ITI jsou: Magistrát hlavního města Prahy, Magistrát města Ostravy, Magistrát města Plzně, Magistrát města Ústí nad Labem, Magistrát města Pardubic, Magistrát města Olomouce.

Další informace je možné získat na webových stránkách programu <http://www.mpo.cz/cz/podnikani/dotace-a-podpora-podnikani/oppik-2014-2020/>.

Tabulka 4 Struktura OP PIK

Prioritní osa	Podíl na celkové alokaci v %
01.1 Rozvoj výzkumu a vývoje pro inovace	32,6
01.2 Rozvoj podnikání a konkurenceschopnosti malých a středních podniků	31,3
01.3 Účinné nakládání energií, rozvoj energetické infrastruktury a obnovitelných zdrojů energie, podpora zavádění nových technologií v oblasti nakládání energií a druhotných surovin	25,0
01.4 Rozvoj vysokorychlostních přístupových sítí k internetu a informačních a komunikačních technologií	7,9
01.5 Technická pomoc	3,3

5.1.2 Přehled vyhlášených výzev

K 30. září 2023 vyhlásil Řídicí orgán OP PIK celkem 339 výzev v objemu 192,4 mld. Kč (příspěvek EU), tato hodnota představuje 196,9 % celkové alokace. Ve třetím čtvrtletí 2023 nebyla vyhlášena žádná výzva. Podrobnější informace o vyhlášených výzvách lze nalézt na stránkách: <https://www.agentura-api.org/>.

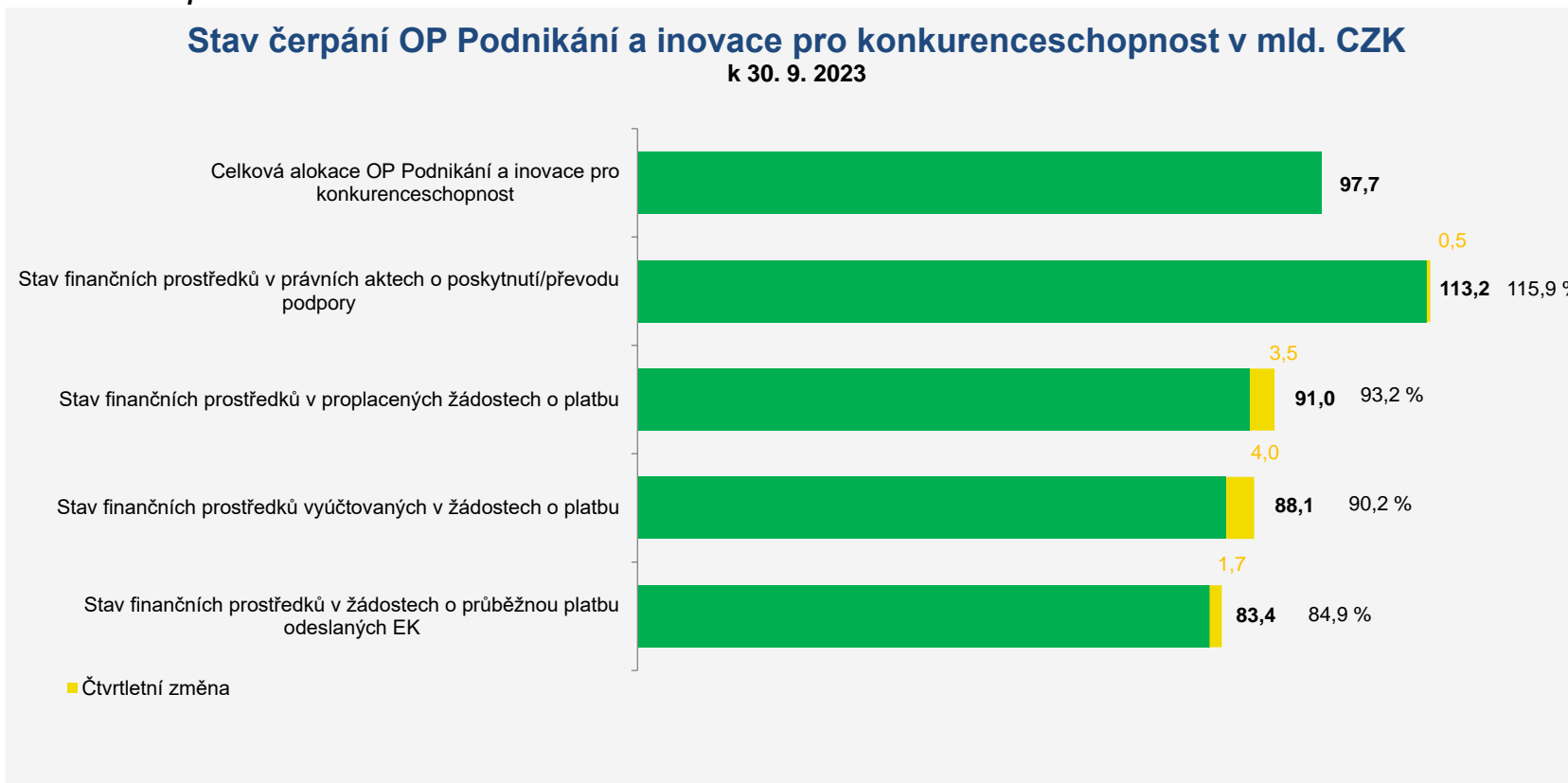
5.1.3 Finanční čerpání

Ve třetím čtvrtletí roku 2023 nedošlo v OP PIK v počtu právních aktů o poskytnutí / převodu podpory k pokroku, samotná hodnota právních aktů se však zvýšila o 0,5 mld. Kč, tj. 0,5 % alokace. Celkem bylo ke dni 30. září 2023 v OP PIK uzavřeno 13 300 právních aktů o poskytnutí / převodu podpory v hodnotě 113,2 mld. Kč (příspěvek EU), což představuje 115,9 % alokace. Proplaceno bylo celkem 91,0 mld. Kč, tedy 93,2 % alokace. Hodnota finančních prostředků v

proplacených žádostech o platbu během třetího čtvrtletí roku 2023 dosáhla 3,5 mld. Kč, tj. 3,6 % alokace. Stav finančních prostředků vyúčtovaných v žádostech o platbu dosáhl ke sledovanému datu celkové výše 88,1 mld. Kč, tj. 90,2 % alokace, přičemž jen za třetí čtvrtletí roku 2023 bylo v žádostech o platbu vyúčtováno 4,0 mld. Kč, tj. 4,1 % alokace. Do EK byly odeslány žádosti o průběžnou platbu v celkové hodnotě 83,4 mld. Kč, tj. 84,9 % alokace. V průběhu třetího čtvrtletí roku 2023 byly do EK odeslány žádosti o průběžnou platbu v celkové výši 1,7 mld. Kč, tj. 1,9 % celkové alokace programu.

Nejvyšší čerpání vykazuje prioritní osa 1 *Rozvoj výzkumu a vývoje pro inovace*, kde je právními akty pokryto 128,0 % celkové alokace této prioritní osy. Naopak nejnižší čerpání v tomto finančním stavu ke sledovanému datu vykazuje prioritní osa 5 *Technická pomoc*, kde hodnota finančních prostředků v právních aktech o poskytnutí / převodu podpory pokrývá 99,8 % celkové alokace této prioritní osy.

Graf 6 Stav čerpání OP PIK



Poznámka: Finanční prostředky jsou za příspěvek Unie a v měně CZK. V případě finančního stavu prostředků v žádostech o průběžnou platbu vychází procentní hodnota z EUR hodnot.

Tabulka 5 Stav čerpání OP PIK

Prioritní osa / priorita	Fond	Kategorie regionu	Celková alokace 2014 – 2020	Zaregistrované žádosti o podporu			Operace s právním aktem o poskytnutí / převodu podpory			Finanční prostředky proplacené v žádostech o platbu		Finanční prostředky vyúčtované v žádostech o platbu		Finanční prostředky v souhrnných žádostech autorizovaných ŘO	
				mil. CZK	počet	mil. CZK	%	počet	mil. CZK	%	mil. CZK	%	mil. CZK	%	mil. CZK
–	–	–	mil. CZK	počet	mil. CZK	%	počet	mil. CZK	%	mil. CZK	%	mil. CZK	%	mil. CZK	%
01.1	EFRR	Méně rozvinuté regiony	31 624	9 995	99 323	314,1	4 998	40 480	128,0	29 451	93,1	29 558	93,5	28 633	90,5
01.2	EFRR	Méně rozvinuté regiony	31 211	7 523	41 777	133,9	2 964	34 343	110,0	32 410	103,8	29 745	95,3	32 266	103,4
01.3	EFRR	Méně rozvinuté regiony	24 182	9 231	56 138	232,1	4 617	26 360	109,0	21 956	90,8	21 441	88,7	21 756	90,0
01.4	EFRR	Méně rozvinuté regiony	7 529	1 404	18 827	250,1	673	8 911	118,4	4 814	63,9	4 970	66,0	4 795	63,7
01.5	EFRR	Méně rozvinuté regiony	3 144	54	2 390	76,0	48	3 139	99,8	2 372	75,4	2 384	75,8	2 378	75,6
01	EFRR	Méně rozvinuté regiony	97 691	28 207	218 456	223,6	13 300	113 233	115,9	91 003	93,2	88 098	90,2	89 828	92,0

Poznámky:

Tabulka obsahuje kumulativní údaje od počátku programového období do konce čtvrtletí, za které je zpráva vykazována.

Finanční prostředky jsou za příspěvek Unie v měně CZK.

e Údaj zahrnuje počet žádostí o podporu zaregistrovaných v jednokolovém hodnocení a počet předběžných žádostí o podporu zaregistrovaných v první kole dvoukolového hodnocení.

5.2 Operační program Výzkum, vývoj a vzdělávání

5.2.1 Zaměření

Cílem OP Výzkum, vývoj a vzdělávání (OP VVV) je přispět k posunu ČR směrem k ekonomice založené na vzdělané, motivované a kreativní pracovní síle, na produkci kvalitních výsledků výzkumu a jejich využití pro zvýšení konkurenceschopnosti ČR. Řídicím orgánem je Ministerstvo školství, mládeže a tělovýchovy. Zprostředkujícími subjekty pro realizaci nástroje ITI jsou: Magistrát hlavního města Prahy, Magistrát města Ostravy, Magistrát města Plzně, Magistrát města Ústí nad Labem, Magistrát města Pardubic, Magistrát města Olomouce.

Další informace je možné získat na webových stránkách programu <http://www.msmt.cz/strukturalni-fondy-1/op-vvv>.

Tabulka 6 Struktura OP VVV

Prioritní osa	Podíl na celkové alokaci v %
02.1 Posilování kapacit pro kvalitní výzkum	37,4
02.2 Rozvoj vysokých škol a lidských zdrojů pro výzkum a vývoj	25,8
02.3 Rovný přístup ke kvalitnímu předškolnímu, primárnímu a sekundárnímu vzdělávání	33,3
02.4 Technická pomoc	3,5

5.2.2 Přehled vyhlášených výzev

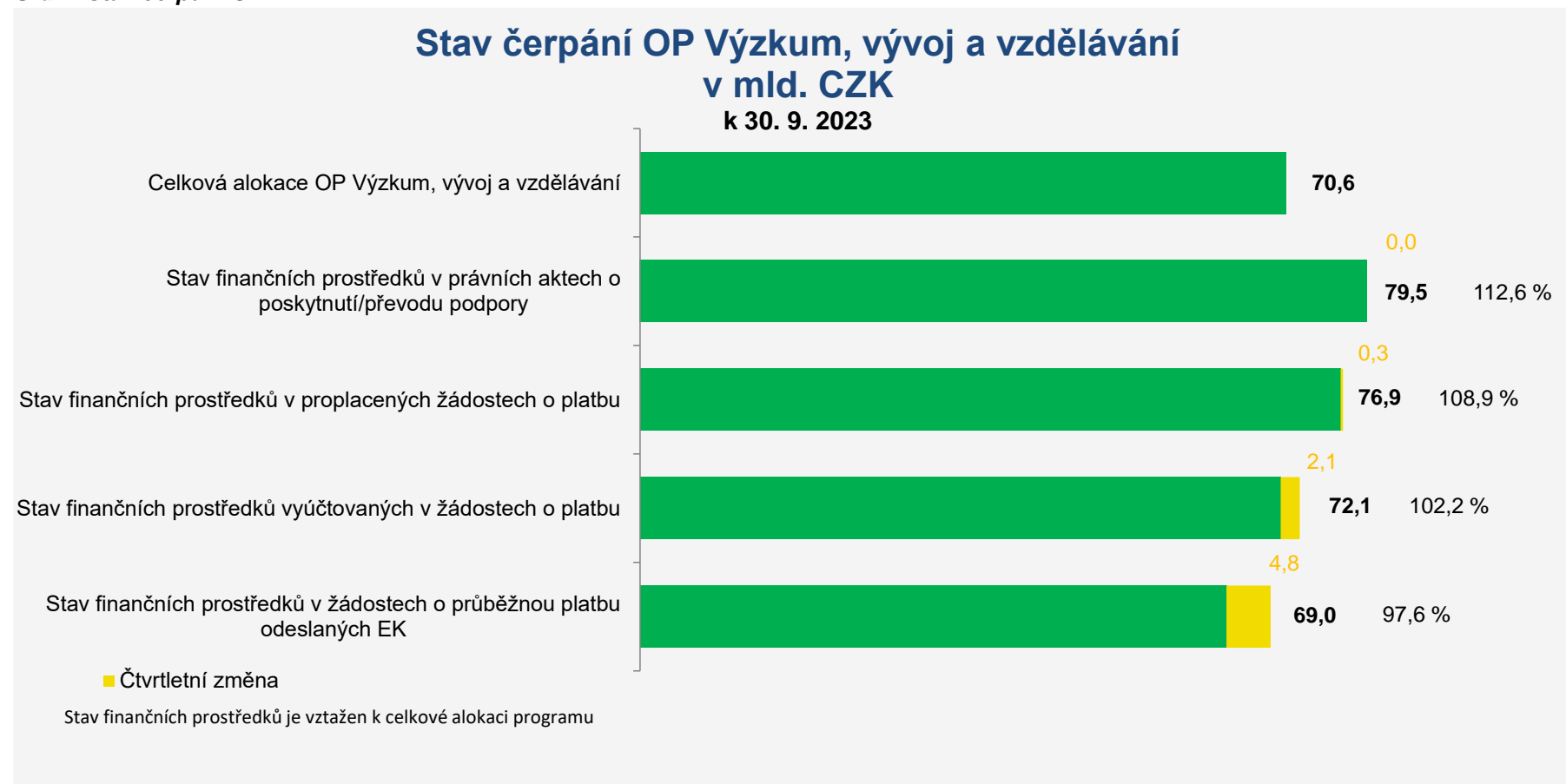
K 30. září 2023 vyhlásil Řídicí orgán OP VVV dle dat v MS2014+ celkem 76 výzev v objemu 96,8 mld. Kč (příspěvek EU), což představuje 137,1 % celkové alokace programu. Oproti údajům k 30. červnu 2023 nedošlo k navýšení celkového objemu alokace vyhlášených výzev, ani nebyla vyhlášena žádná nová výzva. Podrobnější informace o vyhlášených a otevřených výzvách lze nalézt na webových stránkách <https://opvvv.msmt.cz/aktualni-vyzvy>.

5.2.3 Finanční čerpání

Ve třetím čtvrtletí roku 2023 nedošlo v rámci OP VVV ve stavu právních aktů o poskytnutí / převodu podpory k pokroku. Celkem bylo ke dni 30. září 2023 v OP VVV uzavřeno 21 115 právních aktů o poskytnutí / převodu podpory ve výši 79,5 mld. Kč (příspěvek EU), což představuje 112,6 % alokace. Ke stejnému datu byly příjemcům proplaceny finanční prostředky v hodnotě 76,9 mld. Kč, tedy 108,9 % alokace. Během třetího čtvrtletí roku 2023 došlo ve stavu finančních prostředků v proplacených žádostech o platbu k nárůstu o 0,3 mld. Kč, což představuje 0,4 % alokace programu. Stav finančních prostředků vyúčtovaných v žádostech o platbu pak dosáhl k 30. září 2023 hodnoty 72,1 mld. Kč, tj. 102,2 % alokace, přičemž za třetí čtvrtletí roku 2023 byly v žádostech o platbu vyúčtovány prostředky ve výši 2,1 mld. Kč, tj. 2,9 % alokace. Řídicí orgán OP VVV v průběhu třetího čtvrtletí 2023 odeslal do EK žádosti o průběžnou platbu v hodnotě 4,8 mld. Kč, tj. 7,3 % alokace. Celkem tak byly v rámci OP VVV do EK odeslány žádosti v hodnotě 69,0 mld. Kč, tj. 97,6 % alokace programu.

Nejvyšší podíl finančních prostředků pokrytých právními akty vykazuje prioritní osa 2 *Rozvoj vysokých škol a lidských zdrojů pro výzkum a vývoj* (EFRR) v kategorii méně rozvinutých regionů, kde je zaslavněno 11,8 mld. Kč, což dopovídá 128,2 % vyčleněné alokace. Naopak nejnižší podíl finančních prostředků v právních aktech o poskytnutí / převodu podpory byl k 30. září 2023 zaznamenán u prioritní osy 3 *Rovný přístup ke kvalitnímu předškolnímu, primárnímu a sekundárnímu vzdělávání* (ESF) v kategorii více rozvinutých regionů, kde v tomto finančním stavu bylo pouze 89,7 % hodnoty celkové alokace této prioritní osy.

Graf 7 Stav čerpání OP VVV



Poznámka: Finanční prostředky jsou za příspěvek Unie a v měně CZK. V případě finančního stavu prostředků v žádostech o průběžnou platbu vychází procentní hodnota z EUR hodnot.

Tabulka 7 Stav čerpání OP VVV

Prioritní osa / Progra m	Fond	Kategorie regionu	Celková alokace 2014– 2020	Zaregistrované žádosti o podporu			Operace s právním aktem o poskytnutí / převodu podpory			Finanční prostředky proplacené v žádostech o platbu		Finanční prostředky vyúčtované v žádostech o platbu		Finanční prostředky v souhrnných žádostech autorizovaných ŘO	
				mil. CZK	počet	mil. CZK	%	počet	mil. CZK	%	mil. CZK	%	mil. CZK	%	mil. CZK
–	–	–	mil. CZK	počet	mil. CZK	%	počet	mil. CZK	%	mil. CZK	%	mil. CZK	%	mil. CZK	%
02.1	EFRR	Méně rozvinuté regiony	23 778	637	65 858	277,0	252	25 472	107,1	24 861	104,6	22 810	95,9	22 760	95,7
02.1	EFRR	Více rozvinuté regiony	2 621	337	10 237	390,6	118	3 183	121,4	3 046	116,2	2 872	109,6	2 854	108,9
02.2	EFRR	Méně rozvinuté regiony	9 199	198	15 271	166,0	146	11 797	128,2	11 572	125,8	11 181	121,5	11 181	121,5
02.2	EFRR	Více rozvinuté regiony	770	77	1 142	148,3	50	783	101,6	749	97,3	703	91,3	703	91,3
02.2	ESF	Méně rozvinuté regiony	7 884	542	9 940	126,1	413	8 127	103,1	7 895	100,1	7 486	95,0	7 484	94,9
02.2	ESF	Více rozvinuté regiony	435	226	735	168,8	164	541	124,3	527	121,2	495	113,7	495	113,7
02.3	ESF	Méně rozvinuté regiony	21 826	20 183	33 051	151,4	18 828	25 317	116,0	24 418	111,9	22 940	105,1	22 861	104,7
02.3	ESF	Více rozvinuté regiony	1 619	2 217	1 978	122,2	1 896	1 452	89,7	1 334	82,4	1 166	72,0	1 163	71,9
02.4	EFRR	Méně rozvinuté regiony	2 320	41	3 127	134,8	37	2 664	114,8	2 322	100,1	2 322	100,1	2 322	100,1
02.4	EFRR	Více rozvinuté regiony	169	41	227	134,8	37	194	114,8	169	100,1	169	100,1	169	100,1
02	EFRR	Méně rozvinuté regiony	35 298	876	84 256	238,7	435	39 934	113,1	38 756	109,8	36 313	102,9	36 264	102,7
02	EFRR	Více rozvinuté regiony	3 560	455	11 606	326,0	205	4 159	116,8	3 964	111,3	3 744	105,2	3 725	104,6
02	ESF	Méně rozvinuté regiony	29 710	20 725	42 991	144,7	19 241	33 443	112,6	32 313	108,8	30 427	102,4	30 346	102,1
02	ESF	Více rozvinuté regiony	2 054	2 443	2 713	132,1	2 060	1 992	97,0	1 862	90,6	1 661	80,9	1 658	80,7
02	–	–	70 621	23 128	141 566	200,5	21 115	79 529	112,6	76 894	108,9	72 144	102,2	71 992	101,9

Poznámky:

Tabulka obsahuje kumulativní údaje od počátku programového období do konce čtvrtletí, za které je zpráva vykazována.

Finanční prostředky jsou za příspěvek Unie v měně CZK.

e, h Údaj zahrnuje počet žádostí o podporu zaregistrovaných v jednokolovém hodnocení a počet předběžných žádostí o podporu zaregistrovaných v první kole dvoukolového hodnocení. Pokud daná žádost o podporu / projekt naplňuje obě kategorie regionu, načítá se do obou příslušných řádků jako jedna jednotka. Na úrovni programu (bez ohledu na fond kategorie regionu) se však daná žádost o podporu / projekt načítá jen jednou, aby nedocházelo k duplicitám. Z tohoto důvodu součet počtu žádostí o podporu / projektů ve sloupci je vyšší než na posledním řádku tabulky.

5.3 Operační program Zaměstnanost

5.3.1 Zaměření

Cílem OP Zaměstnanost (OP Z) je zlepšení lidského kapitálu obyvatel a veřejné správy v ČR, tedy základních prvků konkurenceschopnosti. Řídicím orgánem je Ministerstvo práce a sociálních věcí (MPSV).

Další informace je možné získat na webových stránkách programu <http://www.esfcr.cz/op-zamestnanost-2014-2020>.

Tabulka 8 Struktura OP Z

Prioritní osa	Podíl na celkové alokaci v %
03.1 Podpora zaměstnanosti a adaptability pracovní síly	63,8
03.2 Sociální začleňování a boj s chudobou	25,2
03.3 Sociální inovace a mezinárodní spolupráce	1,8
03.4 Efektivní veřejná správa	5,3
03.5 Technická pomoc	3,9

5.3.2 Přehled vyhlášených výzev

K 30. září 2023 vyhlásil Řídicí orgán OP Z celkem 131 výzev v objemu 77,0 mld. Kč (příspěvek EU), což představuje 126,3 % celkové alokace programu. Ve třetím čtvrtletí roku 2023 byla vyhlášena jedna nová výzva v hodnotě 0,9 mld. Kč, tj. 1,1 % alokace programu. Podrobnější informace o vyhlášených výzvách lze nalézt na webových stránkách <https://www.esfcr.cz/prehled-vyzev-opz>.

5.3.3 Finanční čerpání

Ve třetím čtvrtletí 2023 došlo v OP Z ke zvýšení celkové hodnoty právních aktů o poskytnutí / převodu pomoci o 0,9 mld. Kč. Celkem tak bylo ke dni 30. září 2023 v OP Z uzavřeno 9 388 právních aktů o poskytnutí / převodu podpory v hodnotě 69,5 mld. Kč (příspěvek EU), což představuje 114,1 % alokace programu. Za třetí čtvrtletí roku 2023 bylo proplaceno 0,6 mld. Kč, což činí 1,0 % alokace programu. V případě OP Z tak bylo dosud proplaceno za celé programové období 60,2 mld. Kč, tedy 98,8 % alokace. Vyúčtovány pak byly v průběhu třetího čtvrtletí roku 2023 finanční prostředky v hodnotě 0,9 mld. Kč, tj. 1,4 % alokace. Stav finančních prostředků vyúčtovaných v žádostech o platbu tak dosáhl k 30. září 2023 úhrnné hodnoty 59,5 mld. Kč, tj. 97,7 % alokace programu. Do EK pak byly

ke konci třetího čtvrtletí 2023 odeslány žádosti v celkové hodnotě 58,7 mld. Kč, tj. 96,3 % alokace. Během třetího čtvrtletí 2023 došlo v případě finančních prostředků v odeslaných žádostech o průběžnou platbu do EK k nárůstu o 2,2 mld. Kč, což představuje 3,9 % alokace programu.

Na úrovni prioritních os byl k 30. září 2023 nejvyšší podíl finančních prostředků v právních aktech o poskytnutí / převodu podpory zaznamenán v případě prioritní osy 2 *Sociální začleňování a boj s chudobou*, v kategorii více rozvinutých regionů, kde podíl finančních prostředků dosáhl hodnoty 131,0 % celkové alokace. Naopak nejnižší podíl finančních prostředků v právních aktech o poskytnutí / převodu podpory, který dosahuje 99,4 % celkové alokace prioritní osy shodně pro obě kategorie regionů, lze ke sledovanému datu pozorovat v případě prioritní osy 5 *Technická pomoc*.

Graf 8 Stav čerpání OP Z



Poznámka: Finanční prostředky jsou za příspěvek Unie a v měně CZK. V případě finančního stavu prostředků v žádostech o průběžnou platbu vychází procentní hodnota z EUR hodnot.

Tabulka 9 Stav čerpání OP Z

Prioritní osa / Program	Fond	Kategorie regionu	Celková alokace 2014–2020	Zaregistrované žádosti o podporu			Operace s právním aktem o poskytnutí / převodu podpory			Finanční prostředky proplacené v žádostech o platbu		Finanční prostředky vyúčtované v žádostech o platbu		Finanční prostředky v souhrnných žádostech autorizovaných ŘO	
				mil. CZK	počet	mil. CZK	%	počet	mil. CZK	%	mil. CZK	%	mil. CZK	%	mil. CZK
a	b	c	d	e	f	g	h	i	j=i/d	k	l=k/d	m	n=m/d	o	p=o/d
03.1	ESF	Méně rozvinuté regiony	36 613	9 748	50 845	138,9	5 551	40 750	111,3	35 215	96,2	34 807	95,1	34 509	94,3
03.1	ESF	Více rozvinuté regiony	1 585	690	2 212	139,5	424	1 731	109,2	1 515	95,6	1 497	94,4	1 488	93,8
03.1	YEI + ESF související	Nerelevantní	702	8	802	114,2	8	802	114,2	712	101,5	712	101,5	712	101,5
03.2	ESF	Méně rozvinuté regiony	14 321	5 102	26 451	184,7	2 615	17 332	121,0	15 180	106,0	15 064	105,2	15 086	105,3
03.2	ESF	Více rozvinuté regiony	1 056	427	1 941	183,9	219	1 383	131,0	1 108	104,9	1 039	98,4	1 039	98,5
03.3	ESF	Méně rozvinuté regiony	994	463	2 636	265,2	181	1 137	114,4	1 032	103,9	1 021	102,7	974	98,0
03.3	ESF	Více rozvinuté regiony	84	463	224	265,9	181	96	114,5	87	104,0	86	102,8	82	98,0
03.4	ESF	Méně rozvinuté regiony	3 047	1 170	7 308	239,8	503	3 749	123,0	3 126	102,6	3 095	101,6	3 050	100,1
03.4	ESF	Více rozvinuté regiony	180	181	358	198,5	102	219	121,4	182	101,2	181	100,4	180	99,8
03.5	ESF	Méně rozvinuté regiony	2 249	6	2 182	97,0	6	2 237	99,4	1 950	86,7	1 950	86,7	1 950	86,7
03.5	ESF	Více rozvinuté regiony	110	6	106	96,9	6	109	99,4	95	86,6	95	86,6	95	86,6
03	ESF	Méně rozvinuté regiony	57 224	16 489	89 421	156,3	8 856	65 204	113,9	56 503	98,7	55 937	97,8	55 568	97,1
03	ESF	Více rozvinuté regiony	3 015	1 767	4 841	160,6	932	3 539	117,4	2 988	99,1	2 898	96,1	2 885	95,7
03	YEI + ESF související	Méně rozvinuté regiony	702	8	802	114,2	8	802	114,2	712	101,5	712	101,5	712	101,5
03	-	-	60 940	17 452	95 063	156,0	9 388	69 545	114,1	60 203	98,8	59 547	97,7	59 165	97,1

Poznámky:

Tabulka obsahuje kumulativní údaje od počátku programového období do konce čtvrtletí, za které je zpráva vykazována.

Finanční prostředky jsou za příspěvek Unie v měně CZK.

e Údaj zahrnuje počet žádostí o podporu zaregistrovaných v jednokolovém hodnocení a počet předběžných žádostí o podporu zaregistrovaných v první kole dvoukolového hodnocení.

e, h Pokud daná žádost o podporu / projekt naplňuje obě kategorie regionu, načítá se do obou příslušných řádků jako jedna jednotka. Na úrovni programu (bez ohledu na fond kategorie regionu) se však daná žádost o podporu / projekt načítá jen jednou, aby nedocházelo k duplicitám. Z tohoto důvodu součet počtu žádostí o podporu / projektů ve sloupci je vyšší než na posledním řádku tabulky.

5.4 Operační program Doprava

5.4.1 Zaměření

OP Doprava (OP D) představuje v programovém období 2014–2020 hlavní nástroj pro naplňování strategických investičních potřeb a řešení klíčových problémů v sektoru dopravy v ČR. Řídicím orgánem je Ministerstvo dopravy, zprostředkujícím subjektem Státní fond dopravní infrastruktury.

Další informace je možné získat na webových stránkách programu <http://www.opd.cz/>.

Tabulka 10 Struktura OP D

Prioritní osa	Podíl na celkové alokaci v %
04.1 Infrastruktura pro železniční a další udržitelnou dopravu	51,2
04.2 Silniční infrastruktura na síti TEN-T, veřejná infrastruktura pro čistou mobilitu a řízení silničního provozu	27,5
04.3 Silniční infrastruktura mimo síť TEN-T	19,8
04.4 Technická pomoc	1,5

5.4.2 Přehled vyhlášených výzev

K 30. září 2023 vyhlásil Řídicí orgán OP D 77 výzev v objemu 157,4 mld. Kč (příspěvek EU), což představuje 135,2 % celkové alokace. Ve třetím čtvrtletí roku 2023 nebyly vyhlášeny žádné nové výzvy. Podrobnější informace o vyhlášených výzvách lze nalézt na stránkách: <http://web.opd.cz/vyzvy/>.

5.4.3 Finanční čerpání


V případě OP D během třetího čtvrtletí roku 2023 zaznamenán žádný pokrok ve stavu právních aktů o poskytnutí / převodu podpory. Celkem bylo ke dni 30. září 2023 v OP D uzavřeno 309 právních aktů o poskytnutí / převodu podpory ve výši 133,4 mld. Kč (příspěvek EU), což představuje 114,5 % alokace. Proplaceno pak bylo ke konci třetího čtvrtletí 115,2 mld. Kč, tedy 98,9 % alokace programu. V případě finančních prostředků v proplacených žádostech o platbu došlo za třetí čtvrtletí roku 2023 k nárůstu o 3,6 mld. Kč, tedy 3,1 % alokace. Co se týče finančních prostředků vyúčtovaných v žádostech o platbu, došlo za třetí čtvrtletí roku 2023 k pokroku o 4,4 mld. Kč, což představuje 3,8 % alokace. Celkem tak dosáhl tento stav v OP D k 30. září 2023 hodnoty 112,2 mld. Kč, tj. 96,4 % alokace. V průběhu třetího čtvrtletí 2023 Řídicí orgán OP D odeslal do EK žádosti o průběžnou platbu v hodnotě 3,5 mld. Kč, tj. 3,2 % alokace. Celkem hodnota finančních prostředků v odeslaných žádostech o průběžnou platbu do EK činí 105,8 mld. Kč, tj. 90,7 % alokace programu.

Nejvyšší podíl finančních prostředků v právních aktech o poskytnutí / převodu podpory k 30. září 2023 byl na prioritní ose 3 *Silniční infrastruktura mimo síť TEN-T*. K uvedenému datu lze v tomto finančním stavu sledovat 122,2 % celkové alokace této prioritní osy. Naopak nejmenší podíl finančních prostředků v právních aktech o poskytnutí / převodu podpory byl ke sledovanému datu vykázan na prioritní ose 4 *Technická pomoc*, kde dosáhl podílu 63,8 % celkové alokace této prioritní osy.

Graf 9 Stav čerpání OP D

Stav čerpání OP Doprava v mld. CZK

k 30. 9. 2023



Poznámka: Finanční prostředky jsou za příspěvek Unie a v měně CZK. V případě finančního stavu prostředků v žádostech o průběžnou platbu vychází procentní hodnota z EUR hodnot.

Tabulka 11 Stav čerpání OP D

Prioritní osa / Progra m	Fond	Kategorie regionu	Celková alokace 2014– 2020	Zaregistrované žádosti o podporu			Operace s právním aktem o poskytnutí / převodu podpory			Finanční prostředky proplacené v žádostech o platbu		Finanční prostředky vyúčtované v žádostech o platbu		Finanční prostředky v souhrnných žádostech autorizoványc h ŘO	
				mil. CZK	počet	%	počet	mil. CZK	%	mil. CZK	%	mil. CZK	%	mil. CZK	%
a	b	c	d	e	f	G	h	i	j=i/d	k	l=k/d	m	n=m/d	o	p=o/d
04.1	FS	Nerelevantní	59 622	353	84 132	141,1	174	67 544	113,3	58 211	97,6	58 256	97,7	57 585	96,6
04.2	FS	Nerelevantní	32 297	129	50 979	157,8	81	36 887	114,2	32 426	100,4	31 707	98,2	31 688	98,1
04.3	EFRR	Méně rozvinuté regiony	22 801	56	29 578	129,7	51	27 858	122,2	23 776	104,3	21 522	94,4	21 522	94,4
04.4	FS	Nerelevantní	1 737	3	1 351	77,8	3	1 109	63,8	752	43,3	752	43,3	752	43,3
04	FS	Nerelevantní	93 657	485	136 462	145,7	258	105 541	112,7	91 390	97,6	90 715	96,9	90 025	96,1
04	EFRR	Méně rozvinuté regiony	22 801	56	29 578	129,7	51	27 858	122,2	23 776	104,3	21 522	94,4	21 522	94,4
04	-	-	116 458	541	166 040	142,6	309	133 399	114,5	115 166	98,9	112 237	96,4	111 547	95,8

Poznámky:

Tabulka obsahuje kumulativní údaje od počátku programového období do konce čtvrtletí, za které je zpráva vykazována.

Finanční prostředky jsou za příspěvek Unie v měně CZK.

e Údaj zahrnuje počet žádostí o podporu zaregistrovaných v jednokolovém hodnocení a počet předběžných žádostí o podporu zaregistrovaných v prvním kole dvoukolového hodnocení.

5.5 Operační program Životní prostředí

5.5.1 Zaměření

Hlavním cílem OP Životní prostředí (OP ŽP) je ochrana a zajištění kvalitního prostředí pro život obyvatel ČR, podpora efektivního využívání zdrojů, eliminace negativních dopadů lidské činnosti na životní prostředí a zmírňování dopadů změny klimatu. Řídicím orgánem je Ministerstvo životního prostředí. Zprostředkujícími subjekty jsou Státní fond životního prostředí ČR pro všechny prioritní osy s výjimkou prioritní osy 4, kde je zprostředkujícím subjektem Agentura ochrany přírody a krajiny ČR.

Další informace je možné získat na webových stránkách programu www.opzp.cz.

Tabulka 12 Struktura OP ŽP

Prioritní osa	Podíl na celkové alokaci v %
05.1 Zlepšování kvality vody a snižování rizika povodní	26,4
05.2 Zlepšování kvality ovzduší v lidských sídlech	22,4
05.3 Odpady a materiálové toky, ekologické zátěže a rizika	16,9
05.4 Ochrana a péče o přírodu a krajinu	13,6
05.5 Energetické úspory	17,4
05.6 Technická pomoc	3,4

5.5.2 Přehled vyhlášených výzev

K 30. září 2023 vyhlásil Řídicí orgán OP ŽP 171 výzev v objemu 115,8 mld. Kč (příspěvek EU), což představuje 163,9 % celkové alokace. Ve třetím čtvrtletí roku 2023 byly vyhlášeny tři nové výzvy v celkové hodnotě 1,9 mld. Kč, a to na výstavbu kanalizace a podporu zranitelných domácností pro zmírnění cen energií. Podrobnější informace o vyhlášených výzvách lze nalézt na stránkách: <http://www.opzp.cz/vyzvy/>.

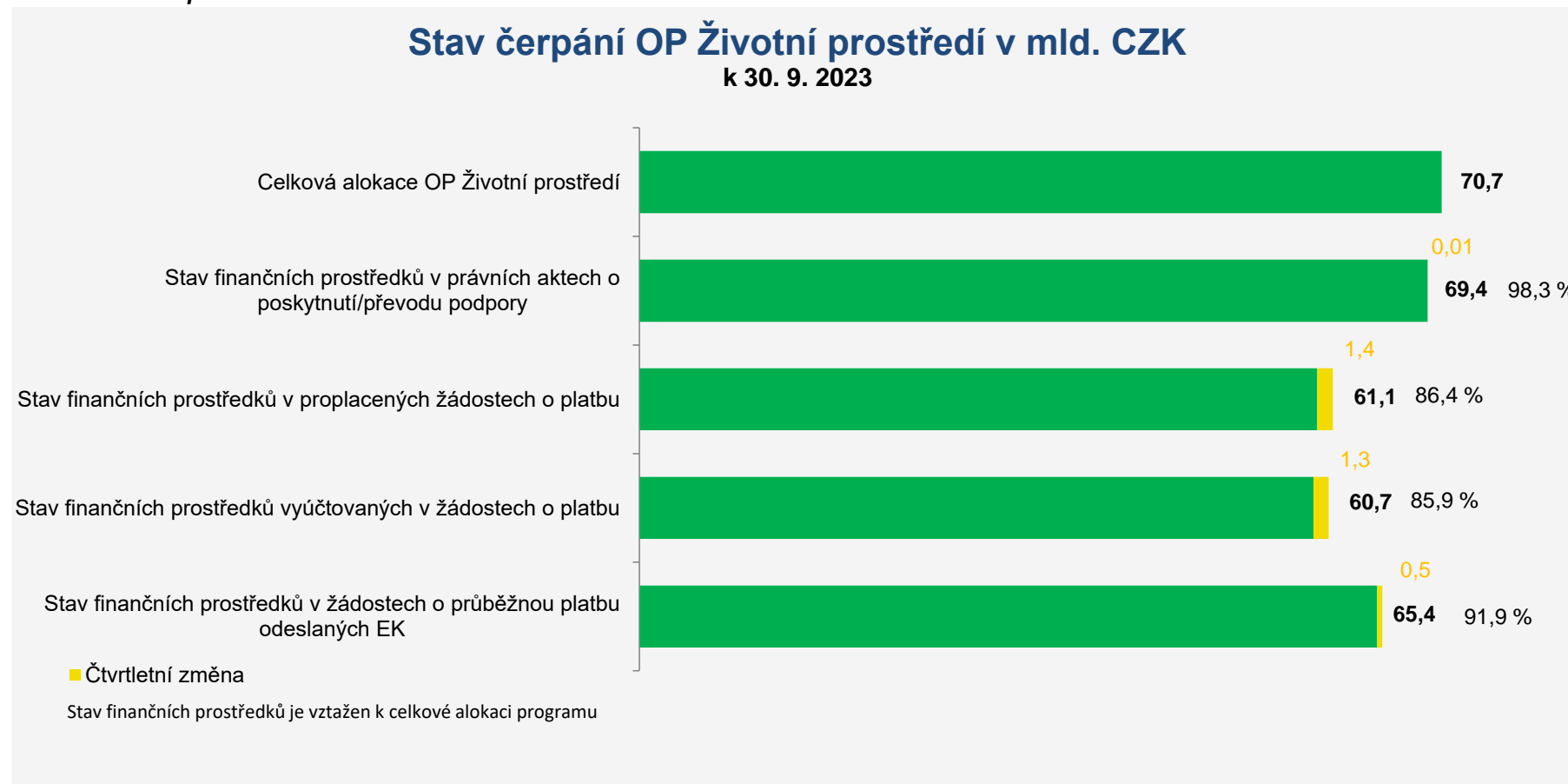
5.5.3 Finanční čerpání

V třetím čtvrtletí roku 2023 v OP ŽP vzrostla hodnota právních aktů o poskytnutí / převodu podpory o 5,9 mil. Kč (příspěvek EU), čtvrtletní pokrok v tomto finančním stavu tedy představuje 0,01 % celkové alokace programu. Celkem bylo ke dni 30. září 2023 v OP ŽP uzavřeno 9 707 právních aktů o poskytnutí / převodu podpory v hodnotě 69,4 mld. Kč (příspěvek EU), což představuje 98,3 % alokace programu. V případě finančních prostředků v proplacených žádostech o platbu došlo za třetí čtvrtletí roku 2023 k nárůstu o 1,4 mld. Kč, tedy 1,9 % alokace. Celkem Řídicí orgán OP ŽP proplatil do konce září 2023 61,1 mld. Kč, tj. 86,4 % alokace. Hodnota finančních prostředků vyúčtovaných v žádostech o platbu za třetí čtvrtletí roku 2023 vzrostla o 1,3 mld. Kč, což činí 1,9 % alokace programu. Stav finančních prostředků vyúčtovaných v žádostech o platbu tak k 30. září 2023 dosáhl hodnoty 60,7 mld. Kč, tj. 85,9 % alokace programu. Do EK

byly odeslány žádosti o průběžnou platbu v celkové hodnotě 65,4 mld. Kč, tj. 91,9 % alokace. Nárůst finančních prostředků v odeslaných žádostech o průběžnou platbu do EK za třetí čtvrtletí roku 2023 činí 0,5 mld. Kč, tj. 0,7 % alokace.

Nejvyšší podíl finančních prostředků v právních aktech o poskytnutí / převodu podpory byl k 30. září 2023 vykázán v rámci OP ŽP na prioritní ose 5 *Energetické úspory* (EFRR), kde tento finanční stav dosahuje 143,2 % celkové alokace této prioritní osy. Nejnižší podíl byl k uvedenému datu vykázán na prioritní ose 2 *Zlepšování kvality ovzduší v lidských sídlech* (EFRR), kde dosáhl hodnoty 45,1 % celkové alokace.

Graf 10 Stav čerpání OP ŽP



Poznámka: Finanční prostředky jsou za příspěvek Unie a v měně CZK. V případě finančního stavu prostředků v žádostech o průběžnou platbu vychází procentní hodnota z EUR hodnot.

Tabulka 13 Stav čerpání OP ŽP

Prioritní osa / Program	Fond	Kategorie regionu	Celková alokace 2014–2020	Zaregistrované žádosti o podporu			Operace s právním aktem o poskytnutí / převodu podpory			Finanční prostředky proplacené v žádostech o platbu		Finanční prostředky vyúčtované v žádostech o platbu		Finanční prostředky v souhrnných žádostech autorizovaných ŘO	
				mil. CZK	počet	mil. CZK	%	počet	mil. CZK	%	mil. CZK	%	mil. CZK	%	mil. CZK
–	–	–	mil. CZK	počet	mil. CZK	%	počet	mil. CZK	%	mil. CZK	%	mil. CZK	%	mil. CZK	%
05.1	FS	Nerelevantní	18 924	2 577	31 536	166,6	1 722	19 059	100,7	18 297	96,7	18 294	96,7	18 236	96,4
05.2	FS	Nerelevantní	14 763	543	20 075	136,0	250	14 387	97,5	13 946	94,5	13 589	92,0	13 500	91,4
05.2	EFRR	Méně rozvinuté regiony	1 197	155	2 573	215,0	91	539	45,1	349	29,2	349	29,2	330	27,6
05.3	FS	Nerelevantní	11 480	4 735	20 506	178,6	2 964	11 904	103,7	10 617	92,5	10 621	92,5	10 443	91,0
05.3	EFRR	Méně rozvinuté regiony	402	25	392	97,4	12	405	100,8	333	82,7	328	81,5	333	82,7
05.4	EFRR	Méně rozvinuté regiony	9 468	3 524	16 203	171,1	2 188	9 242	97,6	7 665	81,0	7 645	80,7	7 584	80,1
05.5	FS	Nerelevantní	10 369	3 808	17 720	170,9	2 321	8 899	85,8	6 898	66,5	6 905	66,6	6 841	66,0
05.5	EFRR	Méně rozvinuté regiony	1 682	166	4 444	264,1	93	2 410	143,2	808	48,0	808	48,0	728	43,3
05.6	FS	Nerelevantní	2 379	74	2 730	114,8	66	2 589	108,8	2 166	91,1	2 166	91,1	2 166	91,1
05	FS	Nerelevantní	57 915	11 737	92 567	159,8	7 323	56 837	98,1	51 924	89,7	51 575	89,1	51 187	88,4
05	EFRR	Méně rozvinuté regiony	12 749	3 870	23 612	185,2	2 384	12 597	98,8	9 155	71,8	9 130	71,6	8 974	70,4
05	-	-	70 664	15 607	116 179	164,4	9 707	69 434	98,3	61 079	86,4	60 705	85,9	60 161	85,1

Poznámky:

Tabulka obsahuje kumulativní údaje od počátku programového období do konce čtvrtletí, za které je zpráva vykazována.

Finanční prostředky jsou za příspěvek Unie v měně CZK.

e Údaj zahrnuje počet žádostí o podporu zaregistrovaných v jednokolovém hodnocení a počet předběžných žádostí o podporu zaregistrovaných v první kole dvoukolového hodnocení.

5.6 Integrovaný regionální operační program

5.6.1 Zaměření

Integrovaný regionální operační program (IROP) navazuje na sedm regionálních operačních programů a částečně na Integrovaný operační program z programového období 2007–2013. Prioritou IROP je umožnění vyváženého rozvoje území, zkvalitnění infrastruktury, zlepšení veřejných služeb a veřejné správy a zajištění udržitelného rozvoje v obcích, městech a regionech. Řídicím orgánem je Ministerstvo pro místní rozvoj. Zprostředkujícími subjekty jsou: Centrum pro regionální rozvoj ČR, dále pro realizaci nástroje ITI jsou to: Magistrát hlavního města Prahy, Magistrát města Ostravy, Magistrát města Plzně, Magistrát města Ústí nad Labem, Magistrát města Pardubic, Magistrát města Olomouce.

Další informace je možné získat na webových stránkách programu www.dotaceEU.cz/irop.

Tabulka 14 Struktura IROP

Prioritní osa	Podíl na celkové alokaci v %
06.1 Konkurenceschopné, dostupné a bezpečné regiony	28,8
06.2 Zkvalitnění veřejných služeb a podmínek života pro obyvatele regionů	29,3
06.3 Dobrá správa území a zefektivnění veřejných institucí	13,4
06.4 Komunitně vedený místní rozvoj	6,6
06.5 Technická pomoc	2,3
06.6 REACT-EU	19,4
06.7 Technická pomoc – REACT-EU	0,02
06.8 Řešení důsledků uprchlické krize v souvislosti s agresí Ruské federace na Ukrajině	0,2

5.6.2 Přehled vyhlášených výzev

K 30. září 2023 vyhlásil Řídicí orgán IROP 106 výzev v objemu 186,7 mld. Kč (příspěvek EU), což představuje 125,3 % celkové alokace. Oproti údajům k 30. červnu 2023 nebyla vyhlášena nová výzva. Podrobnosti k vyhlášeným výzvám jsou uvedeny na webových stránkách programu <http://www.dotaceeu.cz/cs/Microsites/IROP/Vyzvy>.

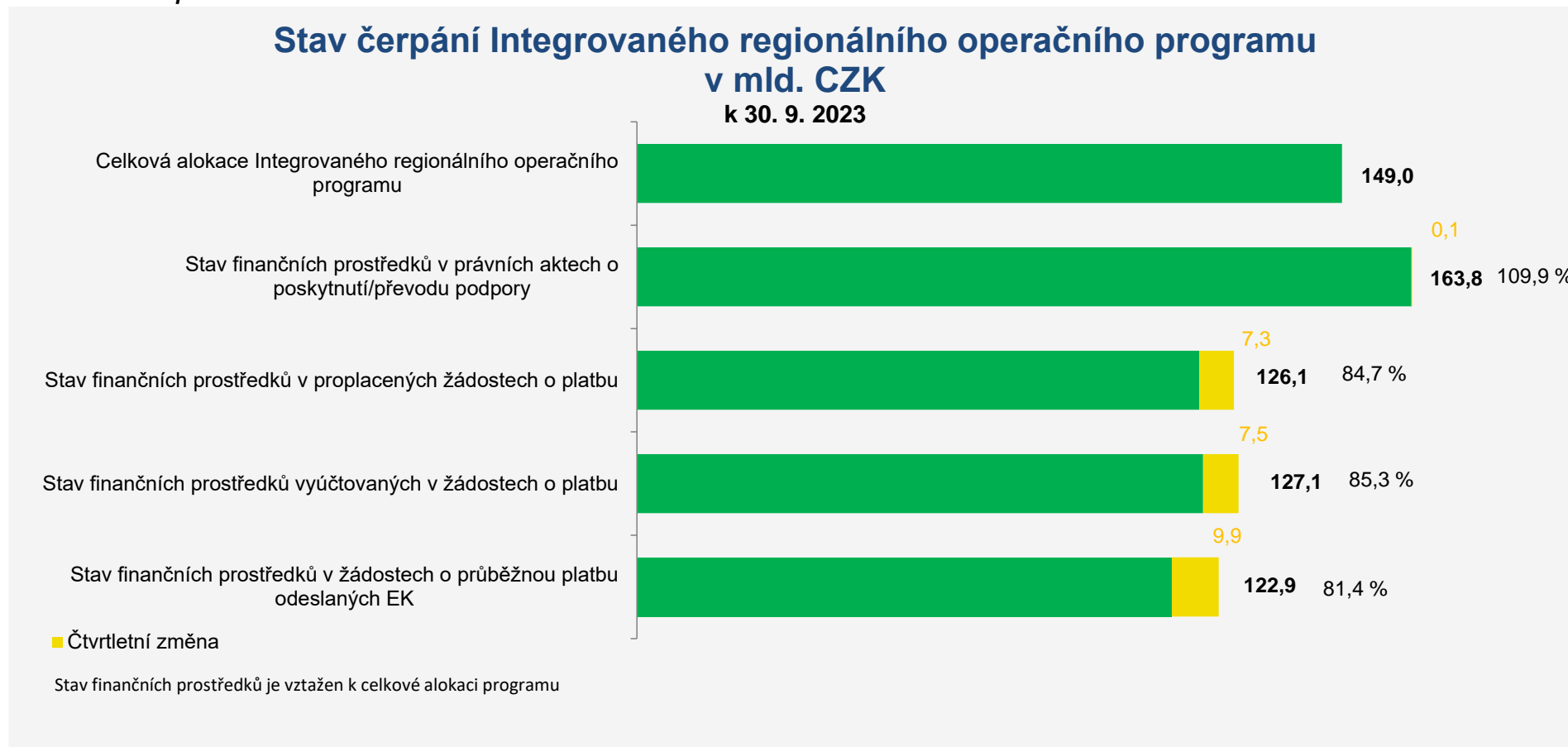
5.6.3 Finanční čerpání

Ve třetím čtvrtletí roku 2023 došlo v IROP k navýšení souhrnné hodnoty právních aktů o poskytnutí / převodu podpory o 0,1 mld. Kč, tj. 0,1 % alokace. Celkem bylo ke dni 30. září 2023 v IROP uzavřeno 12 690 právních aktů o poskytnutí / převodu podpory ve výši 163,8 mld. Kč (příspěvek EU), což představuje 109,9 %

alokace programu. Proplaceno bylo v rámci IROP do konce září 2023 celkem 126,1 mld. Kč, tedy 84,7 % alokace, přičemž za třetí čtvrtletí roku 2023 došlo k nárůstu proplacených finančních prostředků o 7,3 mld. Kč, tedy 4,9 % alokace programu. Hodnota finančních prostředků vyúčtovaných v žádostech o platbu během třetího čtvrtletí roku 2023 činila 7,5 mld. Kč, tj. 5,0 % alokace. Od začátku programového období byly ke sledovanému datu vyúčtovány finanční prostředky v žádostech o platbu v hodnotě 127,1 mld. Kč, což představuje 85,3 % alokace. Do EK Řídicí orgán IROP odeslal žádosti o průběžnou platbu v celkové hodnotě 122,9 mld. Kč, tj. 81,4 % alokace programu. V průběhu třetího čtvrtletí roku 2023 došlo k nárůstu hodnoty žádostí o průběžnou platbu zaslaných do EK o 9,9 mld. Kč, tj. 7,0 % alokace.

Nejvyšší podíl finančních prostředků v právních aktech o poskytnutí / převodu podpory byl k 30. září 2023 vykázán v rámci IROP na prioritní ose 1 *Konkurenceschopné, dostupné a bezpečné regiony*, v kategorii méně rozvinutých regionů, kde tento finanční stav dosahuje podílu 120,2 % celkové alokace této prioritní osy. Naopak nejnižší podíl finančních prostředků v právních aktech o poskytnutí / převodu podpory byl vykázán na prioritní ose 8 *Řešení důsledků uprchlické krize v souvislosti s agresí Ruské federace na Ukrajině*, kde tento finanční stav dosahuje podílu 71,1 % celkové alokace této prioritní osy.

Graf 11 Stav čerpání IROP



Poznámka: Finanční prostředky jsou za příspěvek Unie a v měně CZK. V případě finančního stavu prostředků v žádostech o průběžnou platbu vychází procentní hodnota z EUR hodnot.

Tabulka 15 Stav čerpání IROP

Prioritní osa / Progra m	Fond	Kategorie regionu	Celková alokace 2014– 2020	Zaregistrované žádosti o podporu			Operace s právním aktem o poskytnutí / převodu podpory			Finanční prostředky proplacené v žádostech o platbu		Finanční prostředky vyúčtované v žádostech o platbu		Finanční prostředky v souhrnných žádostech autorizovaných ŘO	
				mil. CZK	Počet	mil. CZK	%	počet	mil. CZK	%	mil. CZK	%	mil. CZK	%	mil. CZK
–	–	–	mil. CZK	Počet	mil. CZK	%	počet	mil. CZK	%	mil. CZK	%	mil. CZK	%	mil. CZK	%
06.1	EFRR	Méně rozvinuté regiony	43 562	2 069	78 569	180,4	1 373	52 371	120,2	43 404	99,6	43 703	100,3	42 851	98,4
06.2	EFRR	Méně rozvinuté regiony	44 304	8 655	69 206	156,2	5 943	48 875	110,3	44 297	100,0	44 471	100,4	44 017	99,4
06.3	EFRR	Méně rozvinuté regiony	19 532	1 056	29 857	152,9	738	19 719	101,0	15 475	79,2	15 635	80,0	15 213	77,9
06.3	EFRR	Více rozvinuté regiony	329	117	859	260,9	61	293	88,9	173	52,7	173	52,7	167	50,7
06.4	EFRR	Méně rozvinuté regiony	9 882	4 953	12 678	128,3	3 936	9 777	98,9	8 964	90,7	9 030	91,4	8 825	89,3
06.5	EFRR	Méně rozvinuté regiony	3 483	91	4 014	115,3	80	3 270	93,9	2 638	75,8	2 638	75,8	2 520	72,4
06.6	EFRR- REACT- EU	Nerelevantní	27 618	728	33 351	120,8	617	29 281	106,0	11 187	40,5	11 476	41,6	9 972	36,1
06.7	EFRR- REACT- EU	Nerelevantní	28	3	50	176,3	2	21	75,5	6	20,8	6	20,8	6	20,8
06.8	EFRR	Více rozvinuté regiony	259	4	404	155,9	1	184	71,1	0	0,0	0	0,0	0	0,0
06	EFRR	Méně rozvinuté regiony	120 763	16 824	194 325	160,9	12 070	134 013	111,0	114 778	95,0	115 477	95,6	113 427	93,9
06	EFRR	Více rozvinuté regiony	588	121	1 263	214,7	62	477	81,1	173	29,5	173	29,5	167	28,4
06	EFRR- REACT- EU	Nerelevantní	27 646	731	33 401	120,8	619	29 303	106,0	11 192	40,5	11 482	41,5	9 978	36,1
06	EFRR		148 997	17 559	228 989	153,7	12 690	163 792	109,9	126 144	84,7	127 133	85,3	123 571	82,9

Poznámky:

Tabulka obsahuje kumulativní údaje od počátku programového období do konce čtvrtletí, za které je zpráva vykazována.

Finanční prostředky jsou za příspěvek Unie v měně CZK.

e Údaj zahrnuje počet žádostí o podporu zaregistrovaných v jednokolovém hodnocení a počet předběžných žádostí o podporu zaregistrovaných v první kole dvoukolového hodnocení.

e, h Pokud daná žádost o podporu / projekt naplňuje obě kategorie regionu, načítá se do obou příslušných řádků jako jedna jednotka. Na úrovni programu (bez ohledu na fond kategorie regionu) se však daná žádost o podporu / projekt načítá jen jednou, aby nedocházelo k duplicitám. Z tohoto důvodu součet počtu žádostí o podporu / projektů ve sloupci je vyšší než na posledním řádku tabulky.

5.7 Operační program Praha - pól růstu ČR

5.7.1 Zaměření

Cílem OP Praha - pól růstu ČR (OP PPR) je zajistit efektivní realizaci investic v Praze, které povedou ke zvýšení konkurenceschopnosti Prahy jako rozvojového pólu republiky a k zajištění kvalitního života obyvatel. Řídicím orgánem je Hlavní město Praha. Zprostředkujícím subjektem pro realizaci nástroje ITI je také Hlavní město Praha.

Další informace je možné získat na webových stránkách programu <http://www.prahafondy.eu/cz/oppapr.html>.

Tabulka 16 Struktura OP PPR

Prioritní osa	Podíl na celkové alokaci v %
07.1 Posílení výzkumu, technologického rozvoje a inovací	27,9
07.2 Udržitelná mobilita a energetické úspory	27,8
07.3 Podpora sociálního začleňování a boj proti chudobě	12,8
07.4 Vzdělání a vzdělanost a podpora zaměstnanosti	27,6
07.5 Technická pomoc	4,0

5.7.2 Přehled vyhlášených výzev

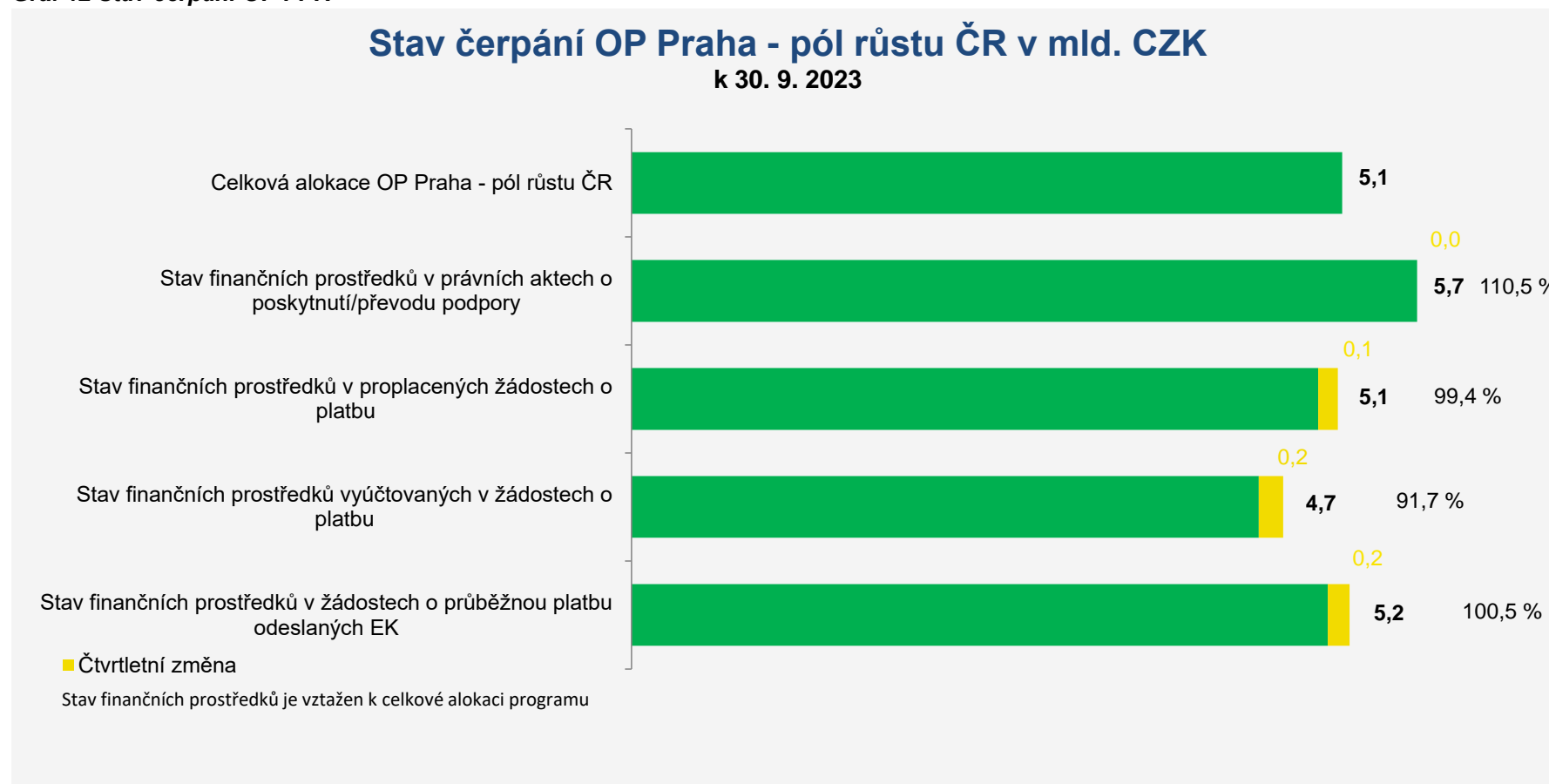
K 30. září 2023 vyhlásil Řídicí orgán OP PPR 60 výzev v objemu 8,3 mld. Kč (příspěvek EU), což představuje 162,7 % celkové alokace. Ve třetím čtvrtletí roku 2023 nebyla vyhlášena žádná nová výzva. Podrobnosti k vyhlášeným výzvám jsou uvedeny na webových stránkách programu <http://penizeproprahu.cz/vyzvy>.

5.7.3 Finanční čerpání

Ve třetím čtvrtletí roku 2023 Řídicí orgán OP PPR nedošlo ve stavu právních aktů o poskytnutí / převodu podpory k pokroku na úrovni programu. Celkem tak bylo ke dni 30. září 2023 v OP PPR uzavřeno 1 604 právních aktů o poskytnutí / převodu podpory ve výši 5,7 mld. Kč (příspěvek EU), což představuje 110,5 % alokace programu. Ke stejnému datu byly příjemcům proplaceny finanční prostředky v úhrnné hodnotě 5,1 mld. Kč, tedy 99,4 % alokace, přičemž nárůst objemu finančních prostředků v proplacených žádostech o platbu za třetí čtvrtletí roku 2023 činí 0,1 mld. Kč, tedy 2,7 % alokace. V případě finančních prostředků vyúčtovaných v žádostech o platbu, došlo za třetí čtvrtletí roku 2023 k nárůstu o 0,2 mld. Kč, tj. 3,4 % alokace programu. Celkem dosáhla hodnota finančních prostředků vyúčtovaných v žádostech o platbu k 30. září 2023 výše 4,7 mld. Kč, což představuje 91,7 % alokace. Řídicí orgán OP PPR odeslal do konce třetího čtvrtletí 2023 do EK žádosti o průběžnou platbu v celkové hodnotě 5,2 mld. Kč, tj. 100,5 % alokace. Za třetí čtvrtletí roku 2023 došlo k pokroku ve výši finanční prostředků v odeslaných žádostech o průběžnou platbu o 0,2 mld. Kč, tedy 3,3 % alokace.

Nejvyšší podíl finančních prostředků v právních aktech o poskytnutí / převodu podpory, který dosahuje 120,1 % celkové alokace dané prioritní osy, byl k 30. září 2023 vykázán v rámci OP PPR na prioritní ose 3 *Podpora sociálního začleňování a boj proti chudobě* (EFRR). Nejnižší podíl finančních prostředků v právních aktech o poskytnutí / převodu lze ke stejnému datu sledovat na prioritní ose 1 *Posílení výzkumu, technologického rozvoje a inovací*, kde hodnota tohoto podílu činí 104,5 % celkové alokace této prioritní osy.

Graf 12 Stav čerpání OP PPR



Poznámka: Finanční prostředky jsou za příspěvek Unie a v měně CZK. V případě finančního stavu prostředků v žádostech o průběžnou platbu vychází procentní hodnota z EUR hodnot.

Tabulka 17 Stav čerpání OP PPR

Prioritní osa / Program	Fond	Kategorie regionu	Celková alokace 2014–2020	Zaregistrované žádosti o podporu		Operace s právním aktem o poskytnutí / převodu podpory			Finanční prostředky proplacené v žádostech o platbu		Finanční prostředky vyúčtované v žádostech o platbu		Finanční prostředky v souhrnných žádostech autorizovaných ŘO		
				mil. CZK	počet	mil. CZK	%	počet	mil. CZK	%	mil. CZK	%	mil. CZK	%	mil. CZK
–	–	–													
07.1	EFRR	Více rozvinuté regiony	1 435	140	3 042	212,0	75	1 499	104,5	1 404	97,8	1 178	82,1	1 269	88,4
07.2	EFRR	Více rozvinuté regiony	1 404	46	2 291	163,2	35	1 540	109,7	1 312	93,4	1 319	94,0	1 296	92,4
07.3	EFRR	Více rozvinuté regiony	318	170	672	211,0	95	382	120,1	339	106,4	308	96,8	304	95,4
07.3	ESF	Více rozvinuté regiony	343	384	818	238,5	177	388	113,3	369	107,6	358	104,4	356	103,9
07.4	EFRR	Více rozvinuté regiony	741	578	1 319	178,1	372	821	110,9	727	98,1	699	94,4	693	93,5
07.4	ESF	Více rozvinuté regiony	668	1 017	1 057	158,3	848	786	117,7	715	107,1	640	95,9	633	94,9
07.5	ESF	Více rozvinuté regiony	204	2	234	114,7	2	234	114,7	216	105,7	185	90,6	185	90,6
07	EFRR	Více rozvinuté regiony	3 898	934	7 324	187,9	577	4 243	108,9	3 781	97,0	3 505	89,9	3 562	91,4
07	ESF	Více rozvinuté regiony	1 215	1 403	2 109	173,6	1 027	1 409	115,9	1 300	107,0	1 183	97,4	1 175	96,7
07	-	-	5 113	2 337	9 433	184,5	1 604	5 652	110,5	5 081	99,4	4 688	91,7	4 736	92,6

Poznámky:

Tabulka obsahuje kumulativní údaje od počátku programového období do konce čtvrtletí, za které je zpráva vykazována.

Finanční prostředky jsou za příspěvek Unie v měně CZK.

e Údaj zahrnuje počet žádostí o podporu zaregistrovaných v jednokolovém hodnocení a počet předběžných žádostí o podporu zaregistrovaných v první kole dvoukolového hodnocení.

5.8 Operační program Technická pomoc

5.8.1 Zaměření

OP Technická pomoc (OP TP) je svým způsobem specifický program pro zajištění kvalitní implementace Dohody o partnerství, administrativní kapacity a zabezpečení jednotného monitorovacího systému na základě vysoké úrovně elektronizace dat. Řídicím orgánem je Ministerstvo pro místní rozvoj.

Další informace je možné získat na webových stránkách programu <http://www.dotaceeu.cz/cs/Microsites/op-technicka-pomoc/OPTP-2014-2020>.

Tabulka 18 Struktura OP TP

Prioritní osa	Podíl na celkové alokaci v %
08.1 Podpora řízení a koordinace Dohody o partnerství	78,1
08.2 Jednotný monitorovací systém	21,9

5.8.2 Přehled vyhlášených výzev

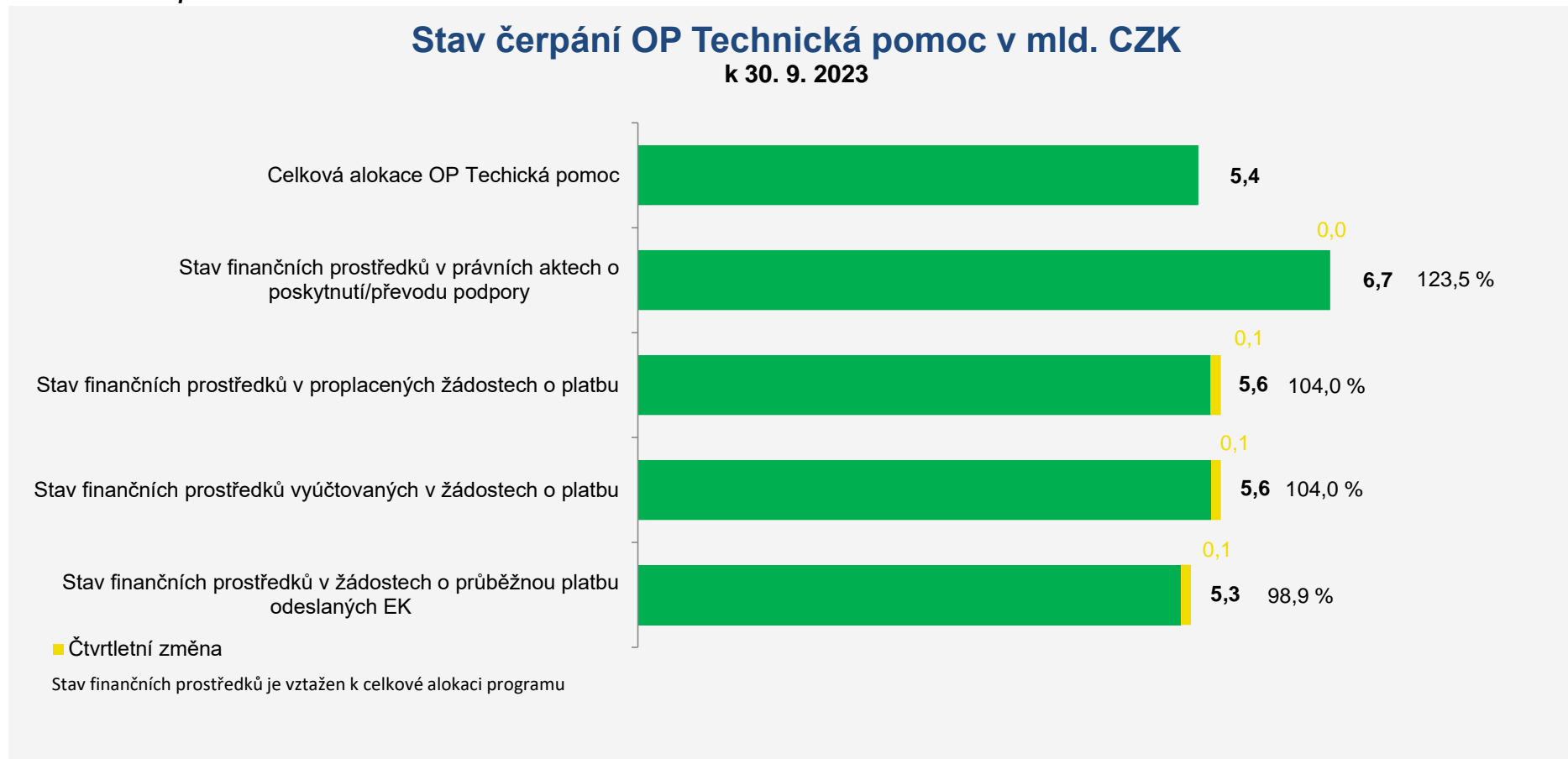
K 30. září 2023 měl Řídicí orgán OP TP vyhlášeny 4 výzvy v objemu 5,8 mld. Kč (příspěvek EU), což představuje 106,7 % celkové alokace. Ve třetím čtvrtletí roku 2023 nebyla vyhlášena žádná nová výzva. Podrobnosti k vyhlášeným výzvám jsou uvedeny na webových stránkách programu <http://www.strukturalni-fondy.cz/cs/Microsites/op-technicka-pomoc/OPTP-2014-2020/>.

5.8.3 Finanční čerpání

Ve třetím čtvrtletí roku 2023 nedošlo v OP TP ve stavu právních aktů o poskytnutí / převodu podpory k pokroku na úrovni programu. Celkem bylo ke konci září 2023 v OP TP uzavřeno 266 právních aktů o poskytnutí / převodu podpory ve výši 6,7 mld. Kč (příspěvek EU), což představuje 123,5 % alokace. V případě finančních prostředků v proplacených, potažmo i vyúčtovaných žádostech o platbu došlo za třetí čtvrtletí roku 2023 k obdobnému nárůstu, a to konkrétně o 0,1 mld. Kč, což představuje 1,8 % alokace. Celkem Řídicí orgán OP TP proplatil, resp. vyúčtoval do konce září 2023 finanční prostředky v hodnotě 5,6 mld. Kč, tedy 104,0 % alokace. Do EK byly do konce září 2023 odeslány žádosti o průběžnou platbu v celkové hodnotě 5,3 mld. Kč, tj. 98,9 % alokace. Nárůst hodnoty finančních prostředků v odeslaných žádostech o průběžnou platbu do EK za třetí čtvrtletí roku 2023 činí 0,1 mld. Kč, tj. 1,9 % alokace.

OP TP je rozdělen pouze do dvou prioritních os, přičemž vyšší podíl finančních prostředků v právních aktech o poskytnutí / převodu podpory byl k 30. září 2023 vykázan v rámci OP TP na prioritní ose 1 *Podpora řízení a koordinace Dohody o partnerství*, kde tento finanční stav dosahuje 129,7 % celkové alokace této prioritní osy. Nižší podíl finančních prostředků v právních aktech o poskytnutí / převodu, který činí 101,6 % celkové alokace prioritní osy, lze ke konci září 2023 sledovat na prioritní ose 2 *Jednotný monitorovací systém*.

Graf 13 Stav čerpání OP TP



Poznámka: Finanční prostředky jsou za příspěvek Unie a v měně CZK. V případě finančního stavu prostředků v žádostech o průběžnou platbu vychází procentní hodnota z EUR hodnot.

Tabulka 19 Stav čerpání OP TP

Prioritní osa / Program	Fond	Kategorie regionu	Celková alokace 2014–2020	Zaregistrované žádosti o podporu			Operace s právním aktem o poskytnutí / převodu podpory			Finanční prostředky proplacené v žádostech o platbu		Finanční prostředky vyúčtované v žádostech o platbu		Finanční prostředky v souhrnných žádostech autorizovaných ŘO	
				mil. CZK	počet	mil. CZK	%	počet	mil. CZK	%	mil. CZK	%	mil. CZK	%	mil. CZK
–	–	–	mil. CZK	počet	mil. CZK	%	počet	mil. CZK	%	mil. CZK	%	mil. CZK	%	mil. CZK	%
08.1	FS	Nerelevantní	4 225	255	6 781	160,5	222	5 478	129,7	4 476	105,9	4 477	106,0	4 462	105,6
08.2	FS	Nerelevantní	1 180	61	1 948	165,1	44	1 199	101,6	1 147	97,2	1 147	97,2	1 130	95,7
08	-	-	5 406	316	8 729	161,5	266	6 678	123,5	5 623	104,0	5 624	104,0	5 592	103,4

Poznámky:

Tabulka obsahuje kumulativní údaje od počátku programového období do konce čtvrtletí, za které je zpráva vykazována.

Finanční prostředky jsou za příspěvek Unie v měně CZK.

e Údaj zahrnuje počet žádostí o podporu zaregistrovaných v jednokolovém hodnocení a počet předběžných žádostí o podporu zaregistrovaných v první kole dvoukolového hodnocení.

5.9 Program rozvoje venkova

5.9.1 Zaměření

Program rozvoje venkova (PRV) je nástrojem čerpání podpory z Evropského zemědělského fondu pro rozvoj venkova. Řídicím orgánem PRV je Ministerstvo zemědělství.

Další informace je možné získat na webových stránkách programu <http://eagri.cz/public/web/mze/dotace/program-rozvoje-venkova-na-obdobi-2014/>

Tabulka 20 Struktura PRV

Priorita Unie	Podíl na celkové alokaci v %
09.1 Podpora předávání poznatků a inovací v zemědělství, lesnictví a ve venkovských oblastech	
09.2 Zvýšení životaschopnosti zemědělských podniků a konkurenceschopnosti všech druhů zemědělské činnosti ve všech regionech a podpora inovativních zemědělských technologií a udržitelného obhospodařování lesů	14,4
09.3 Podpora organizace potravinového řetězce, včetně zpracování zemědělských produktů a jejich uvádění na trh, dobrých životních podmínek zvířat a řízení rizik v zemědělství	7,8
09.4 Obnova, zachování a zlepšení ekosystémů souvisejících se zemědělstvím a lesnictvím	70,3
09.5 Podpora účinného využívání zdrojů a podpora přechodu na nízkouhlíkovou ekonomiku v odvětvích zemědělství, potravinářství a lesnictví, která je odolná vůči klimatu	0,3
09.6 Podpora sociálního začleňování, snižování chudoby a hospodářského rozvoje ve venkovských oblastech	6,0
09.7 Technická pomoc	0,8
09.8 Staré závazky - Předčasné ukončení zemědělské činnosti	0,4

5.9.2 Přehled vyhlášených výzev

K 30. září 2023 vyhlásil ŘO PRV celkem 180 výzev v objemu 79,8 mld. Kč (příspěvek EU), což představuje 108,1 % celkové alokace. Ve třetím čtvrtletí roku 2023 nebyla vyhlášena žádná výzva. Podrobnější informace o vyhlášených výzvách lze nalézt na stránkách: <https://eagri.cz/public/web/mze/dotace/program-rozvoje-venkova-na-obdobi-2014/zakladni-informace/>.

5.9.3 Finanční čerpání

Hodnota právních aktů o poskytnutí / převodu podpory uzavřených v průběhu třetího čtvrtletí roku 2023 činila v rámci PRV 0,3 mld. Kč (příspěvek EU), čtvrtletní pokrok tedy představuje 0,4 % celkové alokace programu. Souhrnně bylo ke dni 30. září 2023 v PRV uzavřeno 395 670 právních aktů o poskytnutí / převodu podpory ve výši 77,3 mld. Kč (příspěvek EU), což představuje 104,7 % alokace. Proplaceno bylo od začátku programového období do konce září 2023 celkem

73,7 mld. Kč, tedy 99,9 % alokace. Hodnota finančních prostředků v proplacených žádostech o platbu za třetí čtvrtletí roku 2023 vzrostla o 0,6 mld. Kč, tj. 0,8 % alokace programu. Objem finančních prostředků vyúčtovaných v žádostech o platbu dosáhl k 30. září 2023 hodnoty 72,5 mld. Kč, tj. 98,2 % alokace, přičemž jen za třetí čtvrtletí roku 2023 činí pokrok 2,3 mld. Kč, tj. 3,1 % alokace. Řídicí orgán PRV dosud odeslal do EK žádosti o průběžnou platbu v celkové hodnotě 72,5 mld. Kč, tj. 92,4 % alokace. V průběhu třetího čtvrtletí došlo k nárůstu hodnoty finančních prostředků v odeslaných žádostech o průběžnou platbu do EK o 2,3 mld. Kč, tj. 3,2 % alokace.

Nejvyšší podíl finančních prostředků v právních aktech o poskytnutí / převodu podpory byl k 30. září 2023 vykázán v rámci PRV na prioritě Unie 7 *Technická pomoc*, kde tento finanční stav dosahuje 114,9 % celkové alokace této priority Unie. Nejnižší podíl finančních prostředků v právních aktech o poskytnutí / převodu ke sledovanému datu byl vykázán na prioritě Unie 6 *Podpora sociálního začleňování, snižování chudoby a hospodářského rozvoje ve venkovských oblastech*, kde hodnota tohoto podílu byla 95,9 % celkové alokace této priority Unie.

Graf 14 Stav čerpání PRV



Poznámka: Finanční prostředky jsou za příspěvek Unie a v měně CZK. V případě finančního stavu prostředků v žádostech o průběžnou platbu vychází procentní hodnota z EUR hodnot.

Tabulka 21 Stav čerpání PRV

Priorita Unie	Fond	Kategorie regionu	Celková alokace 2014–2020	Zaregistrované žádosti o podporu			Operace s právním aktem o poskytnutí / převodu podpory			Finanční prostředky proplacené v žádostech o platbu		Finanční prostředky vyúčtované v žádostech o platbu		Finanční prostředky v souhrnných žádostech autorizovaných ŘO	
				mil. CZK	počet	mil. CZK	%	počet	mil. CZK	%	mil. CZK	%	mil. CZK	%	mil. CZK
–	–	–	0	0	0	0,0	0	0	0,0	0	0,0	0	0,0	N/A	N/A
09.1	EZFRV	Nerelevantní	0	0	0	0,0	0	0	0,0	0	0,0	0	0,0	N/A	N/A
09.2	EZFRV	Nerelevantní	10 661	23 195	22 752	213,4	12 716	11 002	103,2	9 631	90,3	9 374	87,9	N/A	N/A
09.3	EZFRV	Nerelevantní	5 786	10 879	9 560	165,2	8 699	6 279	108,5	5 361	92,6	5 321	92,0	N/A	N/A
09.4	EZFRV	Nerelevantní	51 859	352 435	57 586	111,0	334 837	54 631	105,3	54 518	105,1	49 337	95,1	N/A	N/A
09.5	EZFRV	Nerelevantní	205	18 285	304	147,8	18 149	203	99,0	189	92,2	209	101,9	N/A	N/A
09.6	EZFRV	Nerelevantní	4 454	25 287	7 603	170,7	15 511	4 272	95,9	3 468	77,9	7 719	173,3	N/A	N/A
09.7	EZFRV	Nerelevantní	569	525	660	116,1	494	653	114,9	265	46,7	257	45,2	N/A	N/A
09.8	EZFRV	Nerelevantní	285	5 638	304	106,8	5 264	278	97,5	277	97,3	267	94,0	N/A	N/A
09	EZFRV	Nerelevantní	73 817	436 244	98 769	133,8	395 670	77 318	104,7	73 709	99,9	72 484	98,2	N/A	N/A

Poznámky:

Tabulka obsahuje kumulativní údaje od počátku programového období do konce čtvrtletí, za které je zpráva vykazována.

Finanční prostředky jsou za příspěvek Unie v měně CZK.

V případě programu spolufinancovaného z EZFRV jsou zahrnuty údaje za projekty, plošná opatření a také staré závazky.

e Údaj zahrnuje počet žádostí o podporu zaregistrovaných v jednokolovém hodnocení a počet předběžných žádostí o podporu zaregistrovaných v první kole dvoukolového hodnocení.

o, p V případě PRV je stav „Finanční prostředky v souhrnných žádostech autorizovaných ŘO“ nerelevantní z důvodu nastavení finančních toků u tohoto programu.

5.10 Operační program Rybářství

5.10.1 Zaměření

OP Rybářství (OP R) je nástrojem čerpání podpory z Evropského námořního a rybářského fondu a přispívá k provádění Společné rybářské politiky v ČR. Řídicím orgánem je Ministerstvo zemědělství, zprostředkujícím orgánem je Státní zemědělský a intervenční fond.

Další informace je možné získat na webových stránkách programu www.eagri.cz.

Tabulka 22 Struktura OP R

Priorita Unie	Podíl na celkové alokaci v %
10.2 Podpora environmentálně udržitelné, inovativní a konkurenceschopné akvakultury založené na znalostech a účinně využívající zdroje	76,9
10.3 Podpora provádění Společné rybářské politiky	7,7
10.5 Podpora uvádění na trh a zpracování	11,3
10.7 Technická pomoc	4,1

5.10.2 Přehled vyhlášených výzev

K 30. září 2023 vyhlásil ŘO OP Rybářství celkem 59 výzev v objemu 1,8 mld. Kč (příspěvek EU), což představuje 243,1 % celkové alokace. Ve třetím čtvrtletí roku 2023 nebyla vyhlášena žádná nová výzva. Podrobnější informace o vyhlášených výzvách lze nalézt na stránkách řídicího orgánu: <http://eagri.cz/public/web/mze/dotace/operacni-program-rybarstvi-na-obdobi-1/zakladni-informace/vyzvy/>.

5.10.3 Finanční čerpání

Během třetího čtvrtletí roku 2023 byly v OP R uzavřeny 3 právní akty o poskytnutí / převodu podpory v celkové hodnotě 4,2 mil. Kč (příspěvek EU), čtvrtletní pokrok v tomto finančním stavu tedy představuje 0,6 % celkové alokace programu. Celkem bylo ke dni 30. září 2023 v OP R uzavřeno 1 244 právních aktů o poskytnutí / převodu podpory ve výši 1,0 mld. Kč (příspěvek EU), což představuje 130,5 % alokace. Celkem Řídicí orgán OP R proplatil do konce září 2023 finanční prostředky v hodnotě 0,7 mld. Kč, tedy 95,8 % alokace. Objem finančních prostředků proplacených příjemcům za třetí čtvrtletí roku 2023 vzrostl o 0,03 mld. Kč, tedy 3,8 % alokace. Ke shodnému čtvrtletnímu pokroku došlo i v případě finančních prostředků vyúčtovaných v žádostech o platbu, přičemž celková hodnota těchto prostředků rovněž dosáhla k 30. září 2023 výše 0,7 mld. Kč, tj. 95,8 % alokace. Co se týče žádostí o průběžnou platbu odeslaných do EK, jejich celková hodnota činila k 30. září 2023 0,7 mld. Kč, tj. 89,7 % alokace programu. V průběhu třetího čtvrtletí roku 2023 byly do EK odeslány žádosti o průběžnou platbu v hodnotě 0,08 mld. Kč, tj. 11,3 % alokace.

Nejvyšší podíl finančních prostředků v právních aktech o poskytnutí / převodu podpory byl k 30. září 2023 vykázán v rámci OP R na prioritě Unie 7 *Technická pomoc*, kde tento finanční stav dosahuje 146,6 % celkové alokace této priority Unie. Nejnižší podíl finančních prostředků v právních aktech o poskytnutí / převodu byl ke sledovanému datu vykázán na prioritě Unie 3 *Podpora provádění Společné rybářské politiky*, kde dosáhl podílu 120,4 % celkové alokace této priority Unie.

Graf 15 Stav čerpání OP R



Poznámka: Finanční prostředky jsou za příspěvek Unie a v měně CZK. V případě finančního stavu prostředků v žádostech o průběžnou platbu vychází procentní hodnota z EUR hodnot.

Tabulka 23 Stav čerpání OP R

Priorita Unie	Fond	Kategorie regionu	Celková alokace 2014–2020	Zaregistrované žádosti o podporu			Operace s právním aktem o poskytnutí / převodu podpory			Finanční prostředky proplacené v žádostech o platbu		Finanční prostředky vyúčtované v žádostech o platbu		Finanční prostředky v souhrnných žádostech autorizovaných ŘO	
				mil. CZK	počet	%	počet	mil. CZK	%	mil. CZK	%	mil. CZK	%	mil. CZK	%
–	–	–	mil. CZK	počet	mil. CZK	%	počet	mil. CZK	%	mil. CZK	%	mil. CZK	%	mil. CZK	%
10.2	ENRF	Nerelevantní	577	1 232	1 084	187,9	997	747	129,4	587	101,7	587	101,7	574	99,5
10.3	ENRF	Nerelevantní	58	51	86	150,0	45	69	120,4	33	56,4	33	56,4	33	56,4
10.5	ENRF	Nerelevantní	85	185	184	218,1	139	118	139,3	71	84,4	71	84,4	71	84,4
10.7	ENRF	Nerelevantní	31	69	51	164,7	63	45	146,6	28	90,1	28	90,1	28	90,1
10	ENRF	Nerelevantní	750	1 537	1 406	187,5	1 244	979	130,5	718	95,8	718	95,8	706	94,1

Poznámky:

Tabulka obsahuje kumulativní údaje od počátku programového období do konce čtvrtletí, za které je zpráva vykazována.

Finanční prostředky jsou za příspěvek Unie v měně CZK.

e Údaj zahrnuje počet žádostí o podporu zaregistrovaných v jednokolovém hodnocení a počet předběžných žádostí o podporu zaregistrovaných v první kole dvoukolového hodnocení.

6 Realizace programů v cíli Evropská územní spolupráce

6.1 INTERREG V-A Česká republika - Polsko

6.1.1 Zaměření

Program INTERREG V-A ČR - Polsko se zaměřuje na zlepšení podmínek v oblasti cestovního ruchu, ochranu životního prostředí, podporu hospodářské spolupráce, podporu rozvoje přeshraniční infrastruktury, podporu vzdělávání, kulturních a společenských aktivit, spolupráci územních samospráv a dalších subjektů na obou stranách hranice. Program INTERREG V-A ČR - Polsko je financován z EFRR.

Z územního hlediska je program zaměřen na české a polské příhraniční regiony NUTS III, kterými jsou: Liberecký kraj, Královéhradecký kraj, Pardubický kraj, Olomoucký kraj, Moravskoslezský kraj a polské podregiony - Jeleniogórský, Walbrzyský, Opolský, Nyský, Rybnický, Bielský, částečně Tyský a Wrocławský.

Řídicím orgánem je Ministerstvo pro místní rozvoj, Ministerstvo rozvoje Polské republiky plní funkci Národního orgánu. Činnost Společného sekretariátu, který sídlí v Olomouci, zajišťují na české straně pracovníci Centra pro regionální rozvoj České republiky, doplnění za polskou stranu o pracovníky delegované jednotlivými příhraničními vojvodstvími (Dolnoslezské, Opolské a Slezské). Podrobnější informace jsou uvedeny na internetových stránkách www.cz-pl.eu.

Tabulka 24 Struktura programu INTERREG V-A ČR - Polsko

Prioritní osa	Podíl na celkové alokaci v %
11.1 Společné řízení rizik	5,6
11.2 Rozvoj potenciálu přírodních a kulturních zdrojů pro podporu zaměstnanosti	61,3
11.3 Vzdělání a kvalifikace	4,3
11.4 Spolupráce institucí a komunit	24,1
11.5 Technická pomoc	4,7

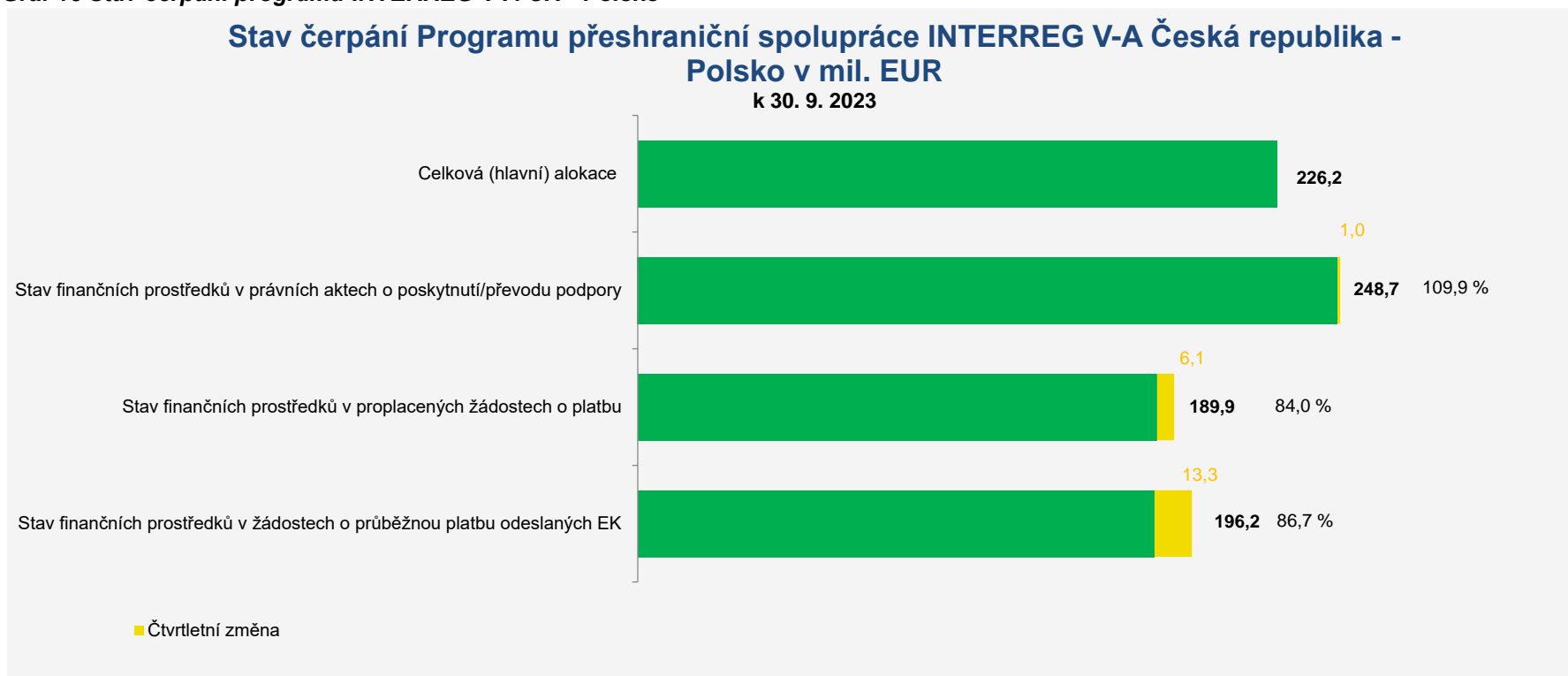
6.1.2 Přehled vyhlášených výzev

Od počátku programového období bylo vyhlášeno celkem 37 výzev s celkovou alokací 359,6 mil. EUR (CZV). V průběhu třetího čtvrtletí roku 2023 bylo možné podávat žádosti do 1 výzvy v celkovém finančním objemu 16,0 mil. EUR (CZV). Podrobnosti k výzvám jsou uvedeny na internetových stránkách programu <http://www.cz-pl.eu/>.

6.1.3 Finanční čerpání

V programu INTERREG V-A Česká republika - Polsko bylo k 30. září 2023 vydáno 254 právních aktů o poskytnutí / převodu podpory v celkové hodnotě 248,7 mil. EUR, tj. 109,9 % celkové alokace programu. Ke konci třetího čtvrtletí roku 2023 bylo proplaceno příjemcům 189,9 mil. EUR, což představuje 84,0 % alokace. Do EK byly odeslány žádosti o průběžnou platbu ve výši 196,2 mil. EUR, tedy 86,7 % alokace programu.

Graf 16 Stav čerpání programu INTERREG V-A ČR - Polsko



Poznámka: Finanční prostředky jsou za příspěvek Unie a v měně EUR.

Tabulka 25 Stav čerpání programu INTERREG V-A ČR - Polsko

Prioritní osa	Fond	Celková alokace 2014–2020	Zaregistrované žádosti o podporu			Operace s právním aktem o poskytnutí / převodu podpory			Finanční prostředky v proplacených žádostech o platbu	
			mil. EUR	počet	mil. EUR	%	počet	mil. EUR	%	mil. EUR
–	–	mil. EUR	počet	mil. EUR	%	počet	mil. EUR	%	mil. EUR	%
11.1	EFRR	13	15	21	164,8 %	10	13	101,3 %	13	99,5 %
11.2	EFRR	139	254	420	302,6 %	77	154	111,0 %	117	84,0 %
11.3	EFRR	10	67	32	322,4 %	19	10	99,7 %	7	71,0 %
11.4	EFRR	55	184	111	203,5 %	91	60	110,8 %	47	86,6 %
11.5	EFRR	11	60	41	387,1 %	57	12	111,5 %	7	62,8 %
11	EFRR	226	580	624	275,9 %	254	249	109,9 %	190	84,0 %

Poznámky:

Tabulka obsahuje údaje o počtu individuálních projektů a fondů mikroprojektů, tzn., neuvádí se údaje o počtu mikroprojektů.

Tabulka obsahuje kumulativní údaje od počátku programového období do konce čtvrtletí, za které je zpráva vykazována.

Finanční prostředky jsou za příspěvek Unie v měně EUR.

6.2 INTERREG V-A Slovensko - Česká republika

6.2.1 Zaměření

Program Interreg V-A Slovenská republika - Česká republika je zaměřen na podporu přeshraniční hospodářské, kulturní a komunální spolupráce, podporu vzdělávání a odborné přípravy, ochranu a rozvoj přírodního a kulturního dědictví, ochranu biologické rozmanitosti, ochranu půdy a podporu ekosystémových služeb včetně sítě NATURA 2000. Dále se zaměřuje na podporu investování podniků do výzkumu a inovací a na vytváření synergií mezi podniky, centry výzkumu a vysokoškolským vzdělávacím prostředím. Tento program je financován z EFRR.

Územně je program určen na české straně pro Jihomoravský, Moravskoslezský a Zlínský kraj, na slovenské straně pro Trenčínský, Trnavský a Žilinský samosprávný kraj.

Řídicím orgánem programu je slovenské Ministerstvo zemědělství a rozvoje venkova, funkci Národního orgánu plní MMR. Činnost Společného technického sekretariátu zajišťuje útvar na Ministerstvu zemědělství a rozvoje venkova Slovenské republiky. Podrobnější informace jsou uvedeny na stránkách programu www.sk-cz.eu.

Tabulka 26 Struktura programu INTERREG V-A Slovensko - ČR

Prioritní osa	Podíl na celkové alokaci v %
1 Využívání inovačního potenciálu	16,0
2 Kvalitní životní prostředí	67,0
3 Rozvoj místních iniciativ	11,0
4 Technická pomoc	6,0

6.2.2 Přehled vyhlášených výzev

Příjem žádostí v programu byl ukončen.

6.2.3 Finanční čerpání

V programu INTERREG V-A Slovensko - Česká republika bylo do 30. září 2023 vydáno 180 právních aktů o poskytnutí / převodu podpory v hodnotě 103,4 mil. EUR, tj. 114,7 % celkové alokace programu. Příjemcům byly do konce třetího čtvrtletí 2023 proplaceny prostředky v hodnotě 75,1 mil. EUR, což činí 83,3 % alokace. Do EK pak byly odeslány žádosti v hodnotě 75,1 mil. EUR, tedy 83,3 % alokace.

6.3 INTERREG V-A Rakousko - Česká republika

6.3.1 Zaměření

Program INTERREG V-A Rakousko - Česká republika pro období 2014–2020 je zaměřen na podporu vědy, výzkumu a inovací, ochranu životního prostředí, podporu kulturního a přírodního dědictví, podporu vzdělávání a rozvoj komunit v přeshraniční dimenzi. Program je orientován zejména na regionální a místní projekty s přeshraničním významem. Program INTERREG V-A ČR - Rakousko je financován z EFRR.

Prioritou programu je posílení udržitelného inovativního ekonomického rozvoje programového území v přeshraniční dimenzi.

Území programu je vymezeno regiony NUTS III. V České republice se jedná o Jihočeský kraj, Kraj Vysočina a Jihomoravský kraj. V Rakousku je programové území tvořeno regiony: Mostviertel-Eisenwurzen, Sankt Pölten, Waldviertel, Weinviertel, Wiener Umland-Nordteil, Wien, Innviertel, Linz-Wels, Mühlviertel, Steyr-Kirchdorf. Podrobnější informace jsou uvedeny na webových stránkách: www.at-cz.eu.

Tabulka 27 Struktura programu INTERREG V-A Rakousko - ČR

Prioritní osa	Podíl na celkové alokaci v %
1 Posílení výzkumu, technologického rozvoje a inovací	13,0
2 Životní prostředí a zdroje	46,0
3 Rozvoj lidských zdrojů	14,0
4 Udržitelné sítě a institucionální spolupráce	21,0
5 Technická pomoc	6,0

6.3.2 Přehled vyhlášených výzev

Příjem žádostí v programu byl ukončen.

6.3.3 Finanční čerpání

K 30. září 2023 bylo v tomto programu vydáno 101 právních aktů o poskytnutí / převodu podpory v celkové hodnotě 85,8 mil. EUR, což činí 87,7 % celkové alokace programu. Příjemcům bylo do konce září 2023 proplaceno 76,6 mil. EUR, tj. 78,3 % alokace. Do EK byly odeslány žádosti v celkovém objemu 76,6 mil. EUR, tj. 78,3 % alokace.

6.4 Program přeshraniční spolupráce Česká republika - Svobodný stát Bavorsko Cíl EÚS 2014–2020

6.4.1 Zaměření

Program přeshraniční spolupráce Česká republika - Svobodný stát Bavorsko je zaměřen na posilování výzkumu, technologického rozvoje a inovací, zachování a ochranu životního prostředí a účinné využívání zdrojů, investice do dovedností a vzdělávání a udržitelné sítě a institucionální spolupráci.

Program je určen pro české kraje Karlovarský, Plzeňský a Jihočeský, na bavorské straně jde o zemské okresy Cham, Freyung-Grafenau, Hof, Neustadt an der Waldnaab, Regen, Schwandorf, Tirschenreuth a Wunsiedel im Fichtelgebirge, Amberg-Sulzbach, Bayreuth, Deggendorf, Kronach, Kulmbach, Passau, Regensburg a Straubing - Bogen a statutární města Amberg, Bayreuth, Passau, Regensburg a Straubing, Hof a Weiden. Program je financován z EFRR.

Řídicím orgánem je Bavorské státní ministerstvo hospodářství a médií, energie a technologie. Ministerstvo pro místní rozvoj ČR plní funkci Národního orgánu. Společný sekretariát sídlí v Bayreuthu. Podrobnější informace jsou uvedeny na internetových stránkách programu www.by-cz.eu.

Tabulka 28 Struktura programu INTERREG V-A ČR - Bavorsko

Prioritní osa	Podíl na celkové alokaci v %
1 Posilování výzkumu, technologického rozvoje a inovací	17,3
2 Zachování a ochrana životního prostředí a účinné využívání zdrojů	38,4
3 Investice do dovedností a vzdělávání	11,4
4 Udržitelné sítě a institucionální spolupráce	26,9
5 Technická pomoc	6,0

6.4.2 Přehled vyhlášených výzev

V Programu přeshraniční spolupráce Česká republika - Svobodný stát Bavorsko Cíl EÚS 2014–2020 byl ukončen příjem nových projektových žádostí.

6.4.3 Finanční čerpání

V tomto programu bylo k 30. září 2023 vydáno celkem 173 právních aktů o poskytnutí / převodu podpory v celkové výši 99,3 mil. EUR, tj. 96,1 % celkové alokace programu. Příjemcům byly proplaceny prostředky o celkovém objemu 84,9 mil. EUR, což představuje 82,1 % alokace. Do EK byly odeslány žádosti v hodnotě 83,1 mil. EUR, tedy 80,4 % alokace.

6.5 Program přeshraniční spolupráce Česká republika - Svobodný stát Sasko 2014–2020

6.5.1 Zaměření

Program přeshraniční spolupráce Česká republika - Svobodný stát Sasko 2014–2020 umožňuje realizaci a financování přeshraničních projektů v česko-saském příhraničí. Je řízen Saským státním ministerstvem životního prostředí a zemědělství. Kontaktními místy pro zájemce jsou Společný sekretariát sídlící v Saské rozvojové bance (Drážďany) a krajské úřady v dotačním území. Program je financován z EFRR.

Programové území je na české straně vymezeno Karlovarským, Ústeckým a Libereckým krajem, na saské straně zemskými okresy Vogtlandkreis, Zwickau, Erzgebirgskreis, Mittelsachsen, Sächsische Schweiz – Osterzgebirge, Bautzen a Görlitz a města s postavením okresu Dresden a Chemnitz, včetně durynských okresů Greiz a Saale-Orla. Podrobnější informace jsou uvedeny na internetových stránkách programu: www.sn-cz2020.eu.

Tabulka 29 Struktura programu INTERREG V-A ČR - Sasko

Prioritní osa	Podíl na celkové alokaci v %
1 Podpora přizpůsobení se změně klimatu, předcházení rizikům a řízení rizik	10,0
2 Zachování a ochrana životního prostředí a podpora účinného využívání zdrojů	43,5
3 Investice do vzdělávání, odborné přípravy a odborného výcviku k získávání dovedností a do celoživotního učení	17,5
4 Posilování institucionální kapacity veřejných orgánů a zúčastněných stran a přispívání k účinné veřejné správě	23,0
5 Technická pomoc	6,0

6.5.2 Přehled vyhlášených výzev

V Programu přeshraniční spolupráce Česká republika - Svobodný stát Sasko 2014–2020 byl ukončen příjem nových projektových žádostí.

6.5.3 Finanční čerpání

K 30. září 2023 bylo v rámci tohoto programu vydáno 172 právních aktů o poskytnutí / převodu podpory v hodnotě 157,4 mil. EUR, tj. 99,7 % celkové alokace programu. Příjemcům bylo proplaceno celkem 148,1 mil. EUR, tj. 93,8 % alokace. Žádosti odeslané do EK dosáhly ke konci září 2023 hodnoty 147,9 mil. EUR, což představuje 93,6 % alokace.

7 Použité pojmy

Celková alokace Dohody o partnerství

Objem finančních prostředků z ESI fondů alokovaný pro DoP (resp. jednotlivé programy) na celé programové období 2014–2020.

Finanční prostředky v právních aktech o poskytnutí / převodu podpory

Finanční prostředky, u nichž je stvrzeno jejich poskytnutí / převod podpory subjektem poskytujícím podporu vůči příjemci, a to prostřednictvím právního aktu, příp. dodatku k právním aktům.

Finanční prostředky v proplacených žádostech o platbu

Finanční prostředky, které ŘO / ZS / PA proplatil na účty příjemců na základě schválených žádostí o platbu ex-post a žádostí o kombinovanou platbu.

V případě programů v cíli Evropská územní spolupráce se jedná o finanční prostředky, které pověřený orgán (platební orgán / certifikační orgán / platební a certifikační orgán) proplatil na účet příjemce (vedoucího partnera) na základě schválených žádostí o platbu ex-post, resp. předloženého vyúčtování.

Dále jsou zahrnovány finanční prostředky, které ŘO / ZS / PA proplatil ve formě zálohových plateb v režimu ex-ante financování (event. obdržel od příjemců v případě přeplatků), a to bez ohledu na, zda příjemci již předložili / nepředložili vyúčtování ex-ante.

Tyto údaje jsou dostupné pouze za příspěvek Unie a národní spolufinancování (národní veřejné zdroje a národní soukromé zdroje). V případě programu spolufinancovaného z EZFRV se jedná pouze o výši dotace.

Tento stav slouží pro vykazování vůči veřejnosti a pro potřeby finančního řízení.

Finanční prostředky v žádostech o průběžnou platbu odeslané EK

Finanční prostředky, které byly zaúčtovány v účetním systému MF-PCO v daném účetním roce, MF-PCO je certifikoval, zahrnul do žádosti o průběžnou platbu a odeslal EK k refundaci.

V případě programu spolufinancovaného z EZFRV se jedná o finanční prostředky, které PA odeslal EK k refundaci (včetně finančních prostředků za staré závazky). Údaj je dostupný pouze na úrovni programu.

V případě programů v cíli Evropská územní spolupráce se jedná o finanční prostředky, které pověřený orgán (certifikační orgán / platební a certifikační orgán) certifikoval a zahrnul do žádosti o průběžnou platbu a odeslal EK k refundaci.

Procentuální vyjádření, kolik finančních prostředků v žádostech o průběžnou platbu bylo odesláno EK vůči hlavní alokaci programu, vychází z přepočtu obou proměnných v měně EUR dle správného metodického vykazování. Absolutní hodnota v CZK je pro tento stav finančních prostředků orientační.

Finanční prostředky ve vyúčtovaných žádostech o platbu

Finanční prostředky, které v režimu ex-post a kombinovaného financování příjemci předložili (vyúčtovali) v žádostech o platbu a které ŘO / ZS / PA schválil (schváleno 2. stupněm).

Finanční prostředky, které v režimu ex-ante financování příjemci vyúčtovali a ŘO / ZS je schválil (schváleno 2. stupněm).

Tento stav slouží pro vykazování vůči veřejnosti a pro potřeby finančního řízení.

Hlavní alokace na jednotlivé roky implementace (resp. alokace na rok n)

Objem finančních prostředků přidělených dílčí programové úrovni na dílčí rok implementace, resp. na rok n, který odpovídá alokaci na daný rok implementace snížené o výši výkonnostní rezervy.

Limit čerpání pro rok n+3

Minimální objem finančních prostředků, které musí být předloženy v žádostech o průběžnou platbu EK, aby bylo naplněno pravidlo n+3 v daném roce implementace. Jinými slovy, jedná se o výši ročního závazku pro rok n, kterou je potřeba vyčerpat do konce roku n+3, sníženou o počáteční a roční předběžné platby.

Příspěvek Unie

Souhrnné označení pro zdroje spolufinancování z ESI fondů, tj. EFRR, ESF, FS, EZFRV a ENRF.

8 Seznam zkratek

AEO	Agroenvironmentální opatření
AO	Auditní orgán
APZ	Aktivní politika zaměstnanosti
BSK5	Biochemická spotřeba kyslíku za 5 dní
CF	Fond soudržnosti
CLLD	Komunitně vedený místní rozvoj
CSV	Celostátní síť pro venkov
CZK	Koruna česká
CZV	Celkové způsobilé výdaje
CŽV	Celoživotní vzdělávání
ČOV	Čistírna odpadních vod
ČR	Česká republika
ČZ	Čtvrtletní zpráva o implementaci ESI fondů v České republice v programovém období 2014–2020
DoP	Dohoda o partnerství
EFRR	Evropský fond pro regionální rozvoj
EIP	Evropské inovační partnerství
EK	Evropská komise
ENRF	Evropský námořní a rybářský fond
ESF	Evropský sociální fond
ESIF, ESI fondy	Evropské strukturální a investiční fondy
EU	Evropská unie
EUR	Společná evropská měna euro
EZFRV	Evropský zemědělský fond pro rozvoj venkova
FTE	Full time equivalent – přepočtený úvazek
GJ	Gigajoule
GSM-R/ETCS	Mezinárodní standard bezdrátové komunikace určený pro železniční aplikace/Evropský vlakový zabezpečovací systém
CHSKCr	Stanovení chemické spotřeby kyslíku dichromanem draselným
ICT	Informační a komunikační technologie
INTERREG V-A Česká republika - Polsko	Operační program přeshraniční spolupráce INTERREG V-A Česká republika - Polsko
INTERREG V-A Rakousko - Česká republika	Operační program přeshraniční spolupráce INTERREG V-A Rakousko - Česká republika
INTERREG V-A Slovensko - Česká republika	Operační program přeshraniční spolupráce INTERREG V-A Slovensko - Česká republika
IROP	Integrovaný regionální operační program
IS	Informační systém
IS SZIF	Informační systém Státního zemědělského intervenčního fondu
ISDS	Informační systém datových schránek
IT	Informační technologie
ITI	Integrovaná územní investice
ITS	Inteligentní dopravní systémy

IZS	Integrovaný záchranný systém
KVET	Kombinovaná výroba elektřiny a tepla
kW	kilowatt
LEADER	Liaison entre les actions economic rural – Propojování akcí hospodářského rozvoje venkova
LFA-H	Horské oblasti
LFA-O	Oblasti, které čelí značným přírodním omezením
LFA-S	Oblasti, které čelí specifickým omezením
MAS	Místní akční skupina
MHD	Městská hromadná doprava
MMR	Ministerstvo pro místní rozvoj České republiky
MS2014+	Monitorovací systém pro programové období 2014–2020
MSP	Malé a střední podniky
MVA	Megavoltampér
MW	Megawatt
MZe	Ministerstvo zemědělství
NGA	Sítě nové generace
NNO	Nestátní neziskové organizace
OP	Operační program
OP D	Operační program Doprava
OP PIK	Operační program Podnikání a inovace pro konkurenceschopnost
OP PPR	Operační program Praha – pól růstu
OP R	Operační program Rybářství
OP TP	Operační program Technická pomoc
OP VVV	Operační program Výzkum, vývoj a vzdělávání
OP Z	Operační program Zaměstnanost
OP ŽP	Operační program Životní prostředí
OSVČ	Osoba samostatně výdělečně činná
OZE	Obnovitelné zdroje energie
PF	Priorita financování
PO	Prioritní osa
PRV	Program rozvoje venkova 2014– 2020
PS/DS	Transformační výkon přenosové/distribuční soustavy
PU	Priorita Unie
PVS	Portál veřejné správy
REACH	Registrace, evaluace a autorizace chemických látek
RPJ	Roční pracovní jednotka
ŘO	Řídicí orgán
SAIDI	Průměrná souhrnná doba trvání přerušení distribuce elektřiny u zákazníků v hodnoceném období
SAIFI	Průměrný počet přerušení distribuce elektřiny u zákazníků v hodnoceném období
SVP	Speciální vzdělávací potřeby
SZIF	Státní zemědělský intervenční fond
TEN-T	Transevropské dopravní sítě
TJ	Terajoule

ÚP	Úřad práce
VaV	Výzkum a vývoj
VŠ	Vysoká škola
YEI	Youth Employment Initiative - Iniciativa na podporu zaměstnanosti mladých lidí
ZCHÚ	Zvláště chráněná území

