

MINISTERSTVO PRO MÍSTNÍ ROZVOJ

Národní orgán pro koordinaci

Čtvrtletní zpráva o implementaci ESI fondů v České republice

v programovém období 2014–2020

I. čtvrtletí 2021



EVROPSKÁ UNIE
Fond soudržnosti
Operační program Technická pomoc



MINISTERSTVO
PRO MÍSTNÍ
ROZVOJ ČR

Ministerstvo pro místní rozvoj ČR
Národní orgán pro koordinaci
Odbor řízení a koordinace fondů EU
Staroměstské náměstí 6
110 15 Praha 1

E-mail: nok@mmr.cz

Vydáno MMR-NOK 14. 5. 2021

Základní informace

Identifikační číslo zprávy: 2021_1Q

Sledované období od: 1. 1. 2021

Sledované období do: 31. 3. 2021

Zdroj dat: MS2014+. V případě programů v cíli Evropská územní spolupráce (vyjma OP PS ČR-Polsko, kde je ČR řídicím orgánem) jsou zdrojem dat řídicí orgány těchto programů. V případě programů spolufinancovaných z EZFRV a ENRF se jedná o údaje poskytnuté z IS SZIF na základě dohod mezi MZe a MMR.

Data platná od: 1. 1. 2014

Data platná k: 31. 3. 2021

Datum generování: 8. 4. 2021

ISSN: 2533-5111

Obsah

Základní informace	3
1..... Úvod	6
1.1 Účel zprávy	6
2..... Stručný přehled čerpání	7
2.1 Stav čerpání Dohody o partnerství	7
2.2 Srovnání programů v cíli Investice pro růst a zaměstnanost	8
3..... Realizace Dohody o partnerství	11
3.1 Finanční čerpání	11
4..... Plnění pravidla n+3	14
4.1 Plnění pravidla n+3 programů v cíli Investice pro růst a zaměstnanost.....	14
5..... Realizace programů v cíli Investice pro růst a zaměstnanost.....	17
5.1 Operační program Podnikání a inovace pro konkurenceschopnost	17
5.1.1 Zaměření	17
5.1.2 Přehled vyhlášených výzev	17
5.1.3 Finanční čerpání.....	18
5.2 Operační program Výzkum, vývoj a vzdělávání.....	21
5.2.1 Zaměření	21
5.2.2 Přehled vyhlášených výzev	21
5.2.3 Finanční čerpání.....	21
5.3 Operační program Zaměstnanost.....	24
5.3.1 Zaměření	24
5.3.2 Přehled vyhlášených výzev	24
5.3.3 Finanční čerpání.....	24
5.4 Operační program Doprava	27
5.4.1 Zaměření	27
5.4.2 Přehled vyhlášených výzev	27
5.4.3 Finanční čerpání.....	27
5.5 Operační program Životní prostředí.....	30
5.5.1 Zaměření	30
5.5.2 Přehled vyhlášených výzev	30
5.5.3 Finanční čerpání.....	30
5.6 Integrovaný regionální operační program	33
5.6.1 Zaměření	33
5.6.2 Přehled vyhlášených výzev	33
5.6.3 Finanční čerpání.....	33
5.7 Operační program Praha - pól růstu ČR.....	36
5.7.1 Zaměření	36

5.7.2	Přehled vyhlášených výzev	36
5.7.3	Finanční čerpání	36
5.8	Operační program Technická pomoc.....	39
5.8.1	Zaměření	39
5.8.2	Přehled vyhlášených výzev	39
5.8.3	Finanční čerpání	39
5.9	Program rozvoje venkova	42
5.9.1	Zaměření	42
5.9.2	Přehled vyhlášených výzev	44
5.9.3	Finanční čerpání	44
5.10	Operační program Rybářství.....	47
5.10.1	Zaměření	47
5.10.2	Přehled vyhlášených výzev	47
5.10.3	Finanční čerpání	47
6.....	Realizace programů v cíli Evropská územní spolupráce	50
6.1	INTERREG V-A Česká republika - Polsko	50
6.1.1	Zaměření	50
6.1.2	Přehled vyhlášených výzev	51
6.1.3	Finanční čerpání	51
6.2	INTERREG V-A Slovensko - Česká republika	53
6.2.1	Zaměření	53
6.2.2	Přehled vyhlášených výzev	53
6.2.3	Finanční čerpání	53
6.3	INTERREG V-A Rakousko - Česká republika	54
6.3.1	Zaměření	54
6.3.2	Přehled vyhlášených výzev	54
6.3.3	Finanční čerpání	54
6.4	Program přeshraniční spolupráce Česká republika - Svobodný stát Bavorsko Cíl EÚS 2014–2020	55
6.4.1	Zaměření	55
6.4.2	Přehled vyhlášených výzev	55
6.4.3	Finanční čerpání	55
6.5	Program přeshraniční spolupráce Česká republika - Svobodný stát Sasko 2014–2020	56
6.5.1	Zaměření	56
6.5.2	Přehled vyhlášených výzev	56
6.5.3	Finanční čerpání	56
7.....	Použité pojmy	57
8	Seznam zkratk	60

1 Úvod

1.1 Účel zprávy

Čtvrtletní zpráva o implementaci Evropských strukturálních a investičních (ESI) fondů v České republice v programovém období 2014–2020 (dále ČZ) představuje základní výstup pravidelného monitorování realizace programů v programovém období 2014–2020.

Vydávání ČZ je v gesci Ministerstva pro místní rozvoj - Národního orgánu pro koordinaci (dále MMR-NOK), který má ze své centrální koordinační role přístup k agregovaným informacím o realizaci strukturální pomoci Evropské unie (dále EU) v ČR. Stejně jako u většiny ostatních zpráv zpracovávaných na úrovni Dohody o partnerství (dále DoP), tj. na národní úrovni, využívá MMR-NOK údaje poskytované z nižších úrovní monitorování. Informační hodnota této zprávy **tedy přímo závisí na kvalitě a úplnosti informací poskytovaných řídicími orgány (dále ŘO) jednotlivých programů a příjemci pomoci.**

ČZ slouží k těmto hlavním účelům:

- pravidelný přehled o realizaci DoP a programů, konkrétně o stavu, pokroku a vývoji finančního a věcného čerpání¹ a aktuálních informací;
- nástroj pro efektivní řízení a koordinaci programů z centrální úrovně, který umožňuje včasnou identifikaci případných problémů v implementaci DoP a programů, které se promítají do efektivity čerpání a následně mohou mít negativní dopad na plnění finančních a věcných cílů DoP a programů;
- prostředek k informování široké veřejnosti o implementaci ESI fondů v České republice za účelem dodržení principu transparentnosti a informovanosti o hospodaření s veřejnými prostředky z evropských a národních zdrojů.

Následující komentované tabulky poskytují základní informace o postupu čerpání prostředků ESI fondů **za uplynulé první čtvrtletí roku 2021**. Při jejich vytváření se MMR-NOK opírá po stránce metodické o Metodický pokyn pro monitorování implementace evropských strukturálních a investičních fondů v České republice v programovém období 2014–2020 a po stránce datové o výstupní sestavy centrálního informačního systému pro monitorování programů ESI fondů pro období 2014–2020 - MS2014+. V případě programů v cíli Evropská územní spolupráce (vyjma INTERREG V–A Česká republika-Polsko, kde je ČR řídicím orgánem) jsou zdrojem dat řídicí orgány těchto programů. V případě programů spolufinancovaných z Evropského zemědělského fondu pro rozvoj venkova (dále EZFRV) a Evropského námořního a rybářského fondu (dále ENRF) se jedná o údaje poskytnuté z Informačního systému Státního zemědělského intervenčního fondu (dále IS SZIF) na základě dohod mezi Ministerstvem zemědělství (MZe) a MMR-NOK.

¹ Věcné čerpání je dle Metodického pokynu pro implementace Evropských strukturálních a investičních fondů v České republice v programovém období 2014–2020 obsahem pouze ČZ za II. a IV. čtvrtletí daného roku. ČZ za I. a III. čtvrtletí tyto informace neobsahují.

2 Stručný přehled čerpání

2.1 Stav čerpání Dohody o partnerství

Graf 1 Stav čerpání Dohody o partnerství

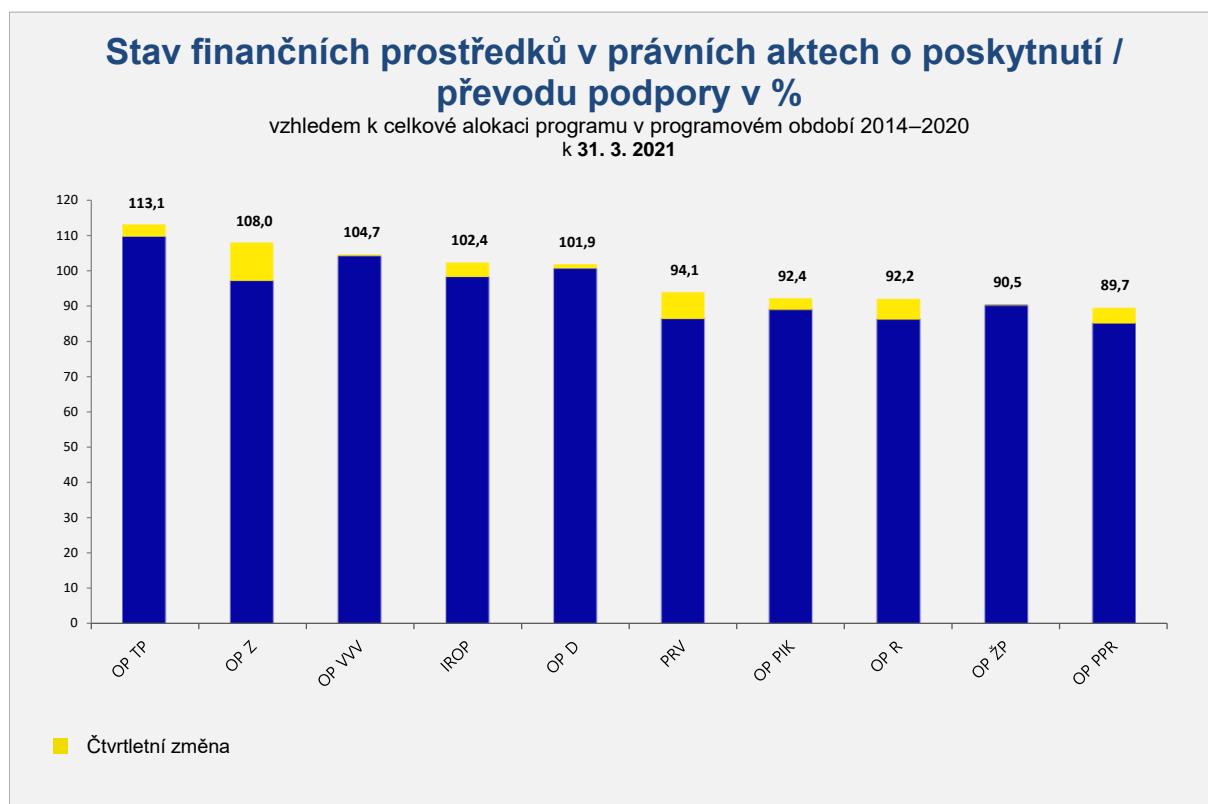


Pozn. 1: Do grafu nejsou zahrnuty údaje o programech v cíli Evropská územní spolupráce.

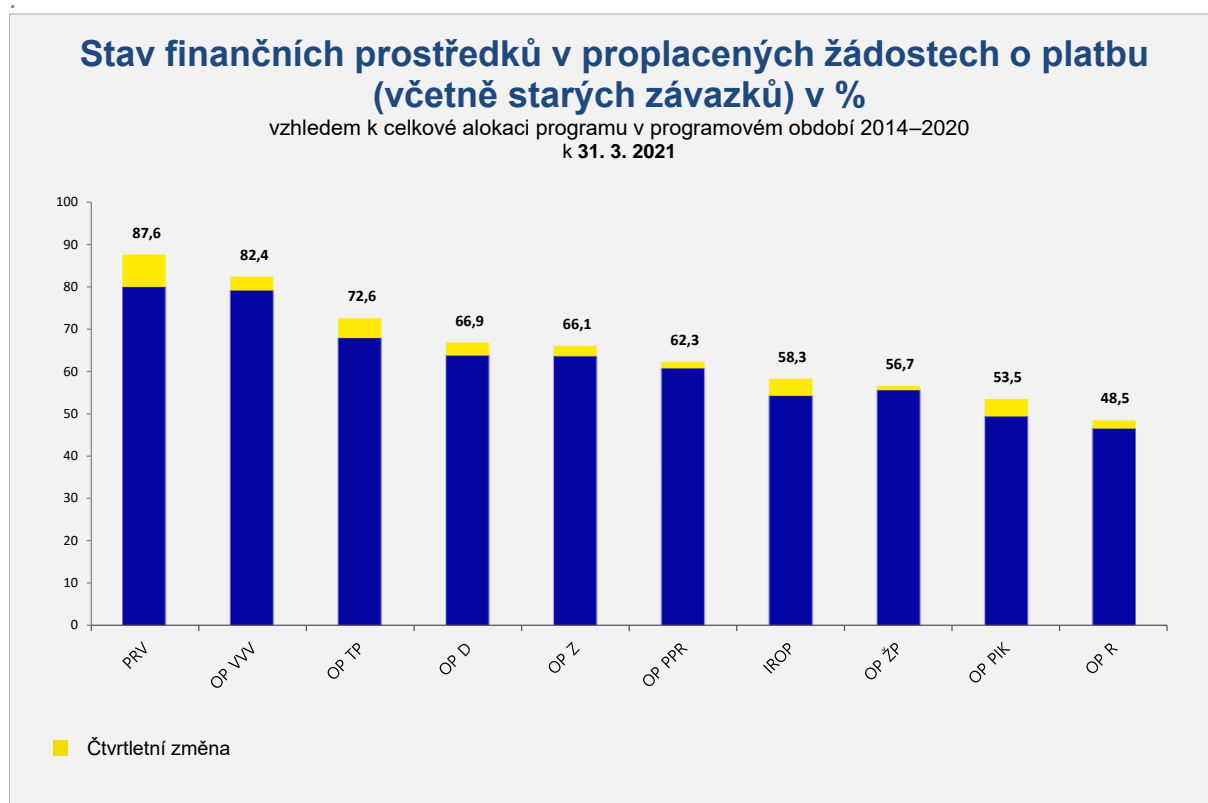
Pozn. 2: V případě finančního stavu prostředků v žádostech o průběžnou platbu vychází procentní hodnota z EUR hodnot.

2.2 Srovnání programů v cíli Investice pro růst a zaměstnanost

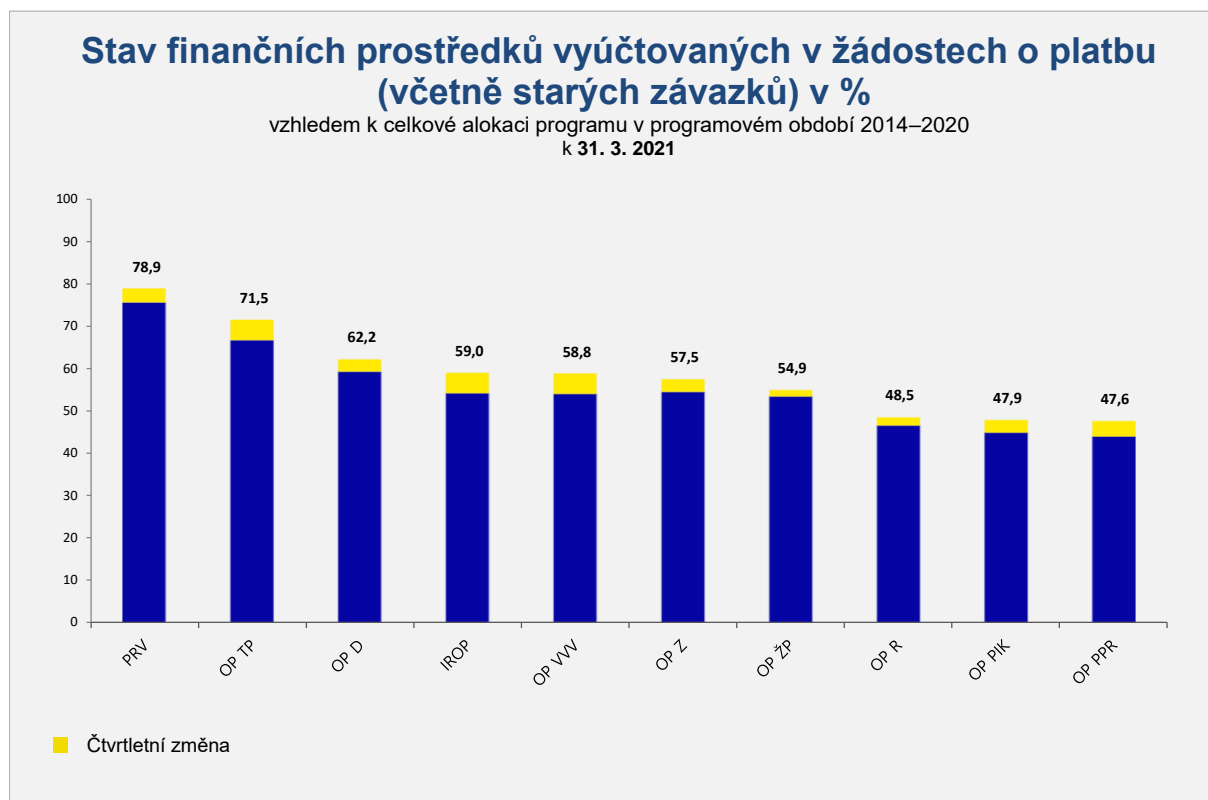
Graf 2 Stav finančních prostředků v právních aktech o poskytnutí / převodu podpory



Graf 3 Stav finančních prostředků v proplacených žádostech o platbu



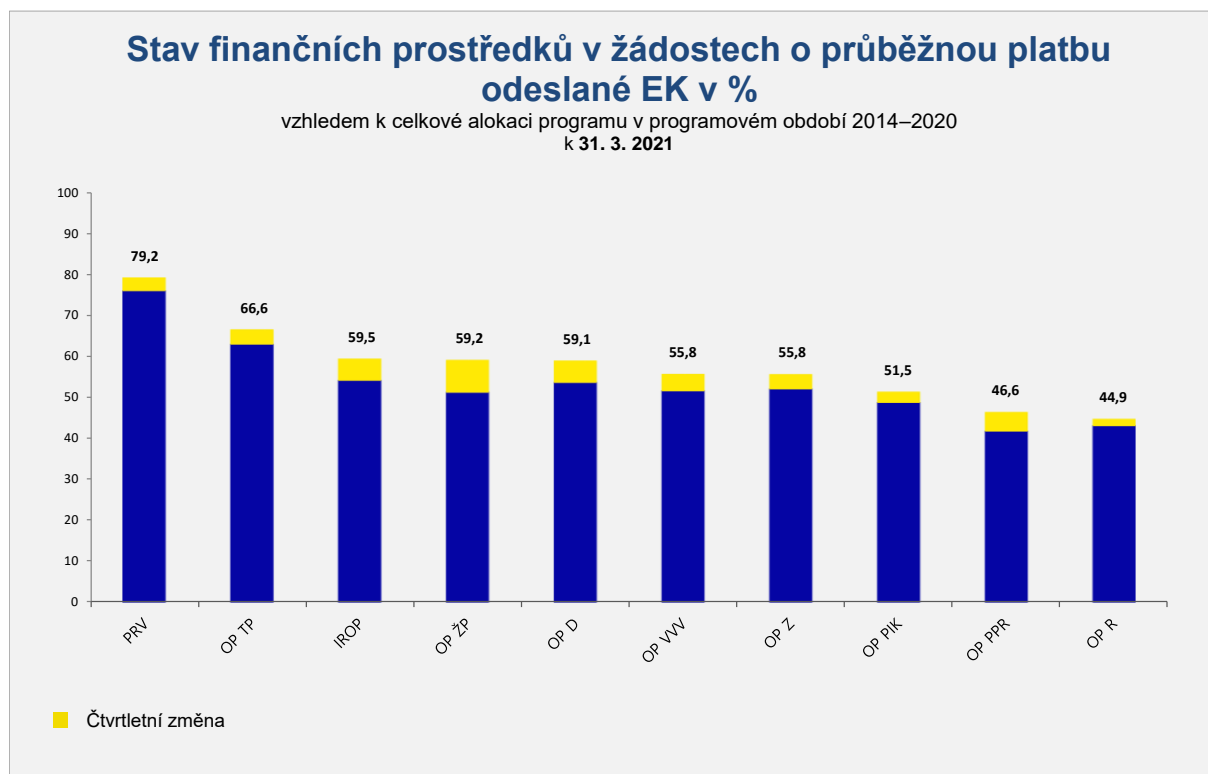
Graf 4 Stav finančních prostředků vyúčtovaných v žádostech o platbu



Pozn. 2: Vyúčtované finanční prostředky mohou dosáhnout vyšší hodnoty než finanční prostředky proplacené v případě programů, u nichž se uplatňuje financování ex-post, neboť u tohoto typu financování jsou finanční prostředky propláceny až s určitým časovým posunem po jejich vyúčtování.

Pozn. 3: V případě finančních nástrojů vyúčtované finanční prostředky zahrnují prostředky poskytnuté konečným příjemcům (nikoli vklad do finančního nástroje).

Graf 5 Stav finančních prostředků v žádostech o průběžnou platbu odeslané EK



Pozn. 4: Finanční prostředky v žádostech o průběžnou platbu odeslaných EK zahrnují i příspěvky z programu na finanční nástroje. Do žádostí je možné zahrnout celý vklad prostředků do finančního nástroje, a to bez zohlednění, zda finanční prostředky již byly poskytnuté konečným příjemcům.

3 Realizace Dohody o partnerství

3.1 Finanční čerpání

K 31. březnu 2021 bylo od počátku programového období vyhlášeno za všechny programy celkem **1 131 výzev s alokací 834,2 mld. Kč** (příspěvek Unie). Tato částka představuje **133,9 % celkové alokace období 2014–2020**, která činí 622,8 mld. Kč (příspěvek Unie).

Ze všech programů vyhlásil k 31. březnu 2021 **nejvyšší objem výzev vzhledem k celkové alokaci programu OP Rybářství, OP Podnikání a inovace pro konkurenceschopnost a OP Praha – pól růstu ČR**. Počet a objem vyhlášených výzev v rámci jednotlivých programů je uveden v kapitole 5, jejímž obsahem jsou podrobnější informace k čerpání prostředků jednotlivých programů v programovém období 2014–2020.

Kromě vyhlášení výzev se řídicí orgány věnují také příjmu žádostí o podporu a jejich hodnocení. Žadatelům, jejichž žádost splní stanovená hodnotící kritéria a je doporučena k financování, jsou vydávány právní akty o poskytnutí / převodu podpory. Za celou DoP byly do 31. března 2021 **vydány právní akty o poskytnutí / převodu podpory za 618,4 mld. Kč, tj. 99,3 % celkové alokace DoP**. Nejvyšší podíl finančních prostředků v právních aktech o poskytnutí / převodu podpory vzhledem ke své celkové alokaci vykázal k uvedenému datu OP Technická pomoc, dále OP Zaměstnanost a OP Výzkum, vývoj a vzdělávání.

Po vydání právních aktů následuje realizace projektů a proplacení způsobilých výdajů projektů na základě žádostí o platbu ze strany příjemců, **do konce března 2021 bylo na úrovni DoP proplaceno 408,0 mld. Kč, tj. 65,5 % celkové alokace**. Nejvíce finančních prostředků vzhledem k celkové alokaci programu bylo proplaceno v případě Programu rozvoje venkova, OP Výzkum, vývoj a vzdělávání a OP Technická pomoc.

Objem vyúčtovaných prostředků v žádostech o platbu ke konci března 2021 činil 368,1 mld. Kč, tj. 59,1 % celkové alokace. K vyúčtování největšího objemu finančních prostředků vzhledem k celkové alokaci došlo u Programu rozvoje venkova, dále u OP Technická pomoc a OP Doprava.

Řídicí orgány (mimo řídicí orgán PRV²) po proplacení a vyúčtování předloží prostředky k certifikaci, v tzv. souhrnných žádostech, na Ministerstvo financí - Platební a certifikační orgán (MF-PCO), který po certifikaci výdajů zasílá žádosti o platbu do EK. Do konce března 2021 byly odeslány EK žádosti o platbu všech programů v **celkové hodnotě 367,7 mld. Kč, tj. 59,1 % celkové alokace DoP**.

Bližší přehled finančního čerpání za jednotlivé programy, v rozdělení dle fondu a kategorie regionu znázorňuje Tabulka č. 1.

² ŘO PRV využívá k administraci plateb Platební agenturu SZIF.

Tabulka 1 Stav čerpání Dohody o partnerství

Program / DoP	Fond	Kategorie regionu	Celková alokace 2014–2020	Zaregistrované žádosti o podporu			Operace s právním aktem o poskytnutí / převodu podpory			Finanční prostředky proplacené v žádostech o platbu		Finanční prostředky vyúčtované v žádostech o platbu		Finanční prostředky v souhrnných žádostech autorizovaných ŘO	
				mil. CZK	počet	mil. CZK	%	poč.	mil. CZK	%	mil. CZK	%	mil. CZK	%	mil. CZK
a	b	c	d	e	f	g	h	i	j=i/d	k	l=k/d	m	n=m/d	o	p=o/d
OP PIK	EFRR	Méně rozvinuté regiony	100 668	25 620	201 134	199,80	11 294	93 002	92,38	53 889	53,53	48 236	47,92	51 061	50,72
OP VVV	EFRR	Méně rozvinuté regiony	35 962	870	83 890	233,27	430	39 891	110,93	30 368	84,44	22 583	62,80	22 332	62,10
OP VVV	EFRR	Více rozvinuté regiony	3 631	449	11 580	318,92	199	4 218	116,18	3 024	83,27	2 174	59,87	2 137	58,85
OP VVV	ESF	Méně rozvinuté regiony	30 457	17 857	40 979	134,55	15 856	29 837	97,96	24 776	81,35	16 840	55,29	16 478	54,10
OP VVV	ESF	Více rozvinuté regiony	2 133	2 180	2 328	109,10	1 753	1 608	75,36	1 303	61,10	883	41,37	829	38,85
OP Z	ESF	Méně rozvinuté regiony	58 515	16 284	86 513	147,85	8 894	63 158	107,94	38 629	66,02	33 600	57,42	32 692	55,87
OP Z	ESF	Více rozvinuté regiony	3 099	1 726	4 531	146,23	882	3 337	107,69	1 866	60,22	1 543	49,80	1 443	46,57
OP Z	YEI + ESF související	Nerelevantní	703	8	802	113,99	8	802	113,99	679	96,53	679	96,53	679	96,53
OP D	FS	Nerelevantní	95 632	485	136 462	142,69	230	104 150	108,91	68 254	71,37	64 032	66,96	61 757	64,58
OP D	EFRR	Méně rozvinuté regiony	23 620	46	23 261	98,48	37	17 353	73,47	11 476	48,58	10 129	42,88	10 129	42,88
OP ŽP	FS	Nerelevantní	59 303	11 673	91 206	153,80	7 081	55 120	92,95	37 109	62,57	35 925	60,58	35 187	59,33
OP ŽP	EFRR	Méně rozvinuté regiony	13 379	3 525	20 282	151,60	2 095	10 674	79,78	4 068	30,41	4 013	30,00	3 784	28,28
IROP	EFRR	Méně rozvinuté regiony	123 552	16 179	190 393	154,10	10 998	126 846	102,67	72 349	58,56	73 243	59,28	71 268	57,68
IROP	EFRR	Více rozvinuté regiony	630	117	859	136,32	61	313	49,58	74	11,72	74	11,72	74	11,67
OP PPR	EFRR	Více rozvinuté regiony	4 011	889	7 052	175,80	421	3 468	86,47	2 277	56,76	1 846	46,02	1 892	47,16
OP PPR	ESF	Více rozvinuté regiony	1 251	1 391	2 113	168,92	953	1 254	100,23	1 004	80,25	661	52,84	647	51,70
OP TP	FS	Nerelevantní	5 488	259	7 797	142,08	214	6 205	113,07	3 984	72,59	3 924	71,51	3 698	67,39
PRV	EZFRV	Nerelevantní	59 948	310 123	72 993	121,76	283 009	56 417	94,11	52 518	87,61	47 286	78,88	N/A	N/A
OP R	ENRF	Nerelevantní	812	1 288	1 178	145,02	984	749	92,22	394	48,53	394	48,53	375	46,16

Program / DoP	Fond	Kategorie regionu	Celková alokace 2014–2020	Zaregistrované žádosti o podporu			Operace s právním aktem o poskytnutí / převodu podpory			Finanční prostředky proplacené v žádostech o platbu		Finanční prostředky vyúčtované v žádostech o platbu		Finanční prostředky v souhrnných žádostech autorizovaných ŘO	
				mil. CZK	počet	mil. CZK	%	poč.	mil. CZK	%	mil. CZK	%	mil. CZK	%	mil. CZK
a	b	c	d	e	f	g	h	i	j=i/d	k	l=k/d	m	n=m/d	o	p=o/d
DoP	FS	Nerelevantní	160 423	12 417	235 465	146,78	7 525	165 475	103,15	109 347	68,16	103 881	64,75	100 643	62,74
DoP	ENRF	Nerelevantní	812	1 288	1 178	145,02	984	749	92,22	394	48,53	394	48,53	375	46,16
DoP	EZFRV	Nerelevantní	59 948	310 123	72 993	121,76	283 009	56 417	94,11	52 518	87,61	47 286	78,88	N/A	N/A
DoP	EFRR	Méně rozvinuté regiony	297 181	46 240	518 960	174,63	24 854	287 766	96,83	172 150	57,93	158 203	53,23	158 573	53,36
DoP	EFRR	Více rozvinuté regiony	8 272	1 455	19 491	235,61	681	7 999	96,70	5 374	64,96	4 094	49,49	4 102	49,59
DoP	ESF	Méně rozvinuté regiony	88 972	34 141	127 491	143,29	24 750	92 995	104,52	63 405	71,26	50 440	56,69	49 171	55,27
DoP	ESF	Více rozvinuté regiony	6 483	5 297	8 972	138,39	3 588	6 198	95,61	4 173	64,37	3 087	47,61	2 918	45,02
DoP	YEI + ESF související	Nerelevantní	703	8	802	113,99	8	802	113,99	679	96,53	679	96,53	679	96,53
DoP	-	-	622 794	408 680	985 351	158,21	344 114	618 402	99,29	408 041	65,52	368 064	59,10	316 461	56,23

Tabulka obsahuje kumulativní údaje od počátku programového období do konce čtvrtletí, za které je zpráva vykazována.

Finanční prostředky jsou za příspěvek Unie v měně CZK.

V případě PRV jsou zahrnuty údaje za projekty, plošná opatření a také za staré závazky.

e Údaj zahrnuje počet žádostí o podporu zaregistrovaných v jednokolovém hodnocení a počet předběžných žádostí o podporu zaregistrovaných v první kole dvoukolového hodnocení.

e, h Pokud daná žádost o podporu / projekt naplňuje obě kategorie regionu, načítá se do obou příslušných řádků jako jedna jednotka. Na úrovni DoP (bez ohledu na fond kategorií regionu) se však daná žádost o podporu / projekt načítá jen jednou, aby nedocházelo k duplicitám. Z tohoto důvodu součet počtu žádostí o podporu / projektů ve sloupci je vyšší než na posledním řádku tabulky.

o, p V případě PRV je stav „Finanční prostředky v souhrnných žádostech autorizovaných ŘO“ nerelevantní z důvodu nastavení finančních toků u tohoto programu.

4 Plnění pravidla n+3

4.1 Plnění pravidla n+3 programů v cíli Investice pro růst a zaměstnanost

Pravidlo n+3 je považováno za **kontrolní nástroj k zajištění plynulosti čerpání finančních prostředků z ESI fondů**. Podle tohoto pravidla musí být alokace na rok n, vyčerpána do konce roku n+3. V případě nesplnění této podmínky hrozí ztráta nevyčerpaných finančních prostředků, tzv. automatické zrušení závazku, neboli snížení alokace roku n o nevyčerpané finanční prostředky a nemožnost jejich následného využití v rámci čerpání ESI fondů členským státem, resp. konkrétním programem. **Plnění pravidla n+3 se vyhodnocuje na úrovni programu.**

Vzhledem ke skutečnosti, že žádný program v cíli Investice pro růst a zaměstnanost nebyl schválen ze strany EK v roce 2014, tak alokace roku 2014 se převedla k alokaci roku 2015, tudíž vykazování pravidla n+3 probíhá až v roce 2018. Termíny, do kdy musí být vyčerpány jednotlivé roční závazky, znázorňuje tabulka č. 2.

Ke konci 1. čtvrtletí 2021 bylo pravidlo n+3 roku 2021 již splněno většinou programů s výjimkou OP PIK (k 31. březnu 2021 limit čerpání n+3 pro rok 2021 plněn na 95,0 %), OP PPR (97,0 %) a OP R (93,9 %). Aktuální stav plnění pravidla n+3 na úrovni jednotlivých programů je uveden v tabulce č. 3.

Tabulka 2 Pravidlo n+3 – datum plnění

Alokace roku n (roční závazek)	Datum plnění pravidla n+3
2014	31. 12. 2017 ³
2015	31. 12. 2018
2016	31. 12. 2019
2017	31. 12. 2020
2018	31. 12. 2021
2019	31. 12. 2022
2020	15. 2. 2025

³ Relevantní pouze pro OP PS BY-ČR v cíli Evropská územní spolupráce, jedná o limit čerpání pro rok 2017, protože program byl ze strany EK schválen v roce 2014. Ostatní programy obou cílů mají alokaci na rok 2014 nulovou.

Tabulka 3 Stav pravidla n+3

Program	Fond	Kategorie regionu	Celková alokace 2014–2020	Finanční prostředky v žádostech o průběžnou platbu odeslané EK		Limit čerpání pro rok 2021	Zbývající objem žádostí o platbu pro plnění pravidla n+3	Plnění limitu čerpání pro rok 2021
				EUR	%			
–	–	–	EUR	EUR	%	EUR	EUR	ANO / NE
a	b	c	d	e	f=e/d	g	h=g-e	i
OP PIK	EFRR	Méně rozvinuté regiony	3 850 109 773	1 982 114 862,82	51,48%	2 124 535 205,86	142 420 343,04	NE
OP VVV	EFRR	Méně rozvinuté regiony	1 378 997 665	822 652 589,70	59,66%	669 153 726,54	0,00	
OP VVV	EFRR	Více rozvinuté regiony	139 177 160	80 279 336,76	57,68%	67 535 223,51	0,00	
OP VVV	ESF	Méně rozvinuté regiony	1 168 125 739	611 703 254,83	52,37%	566 828 872,69	0,00	
OP VVV	ESF	Více rozvinuté regiony	81 761 546	30 513 753,50	37,32%	39 674 500,80	9 160 747,30	
OP VVV			2 768 062 110	1 545 148 934,79	55,82%	1 343 192 323,54	0,00	ANO
OP Z	ESF	Méně rozvinuté regiony	2 253 990 438	1 261 152 316,57	55,95%	982 333 861,97	0,00	
OP Z	ESF	Více rozvinuté regiony	118 568 070	57 094 253,30	48,15%	48 153 283,60	0,00	
OP Z	YEI	Nerelevantní	13 599 984	13 057 633,89	96,01%	8 244 990,30	0,00	
OP Z			2 386 158 492	1 331 304 203,76	55,79%	1 038 732 135,87	0,00	ANO
OP D	EFRR	Méně rozvinuté regiony	902 317 139	379 534 137,19	42,06%	437 846 192,19	58 312 055,00	
OP D	FS	Nerelevantní	3 657 452 860	2 314 385 309,14	63,28%	1 751 639 301,55	0,00	
OP D			4 559 769 999	2 693 919 446,33	59,08%	2 189 485 493,74	0,00	ANO
OP ZP	EFRR	Méně rozvinuté regiony	512 824 885	159 219 014,73	31,05%	182 710 340,39	23 491 325,66	
OP ZP	FS	Nerelevantní	2 276 788 653	1 492 405 728,92	65,55%	1 129 765 517,99	0,00	
OP ZP			2 789 613 538	1 651 624 743,65	59,21%	1 312 475 858,38	0,00	ANO
IROP	EFRR	Méně rozvinuté regiony	4 739 080 738	2 833 591 667,27	59,79%	2 230 947 009,22	0,00	
IROP	EFRR	Více rozvinuté regiony	24 149 612	2 763 864,27	11,44%	11 718 513,57	8 954 649,30	
IROP			4 763 230 350	2 836 355 531,54	59,55%	2 242 665 522,79	0,00	ANO
OP PPR	EFRR	Více rozvinuté regiony	153 611 659	69 521 818,98	45,26%	74 539 512,98	5 017 694,00	
OP PPR	ESF	Více rozvinuté regiony	47 978 445	24 364 263,66	50,78%	23 281 370,66	0,00	
OP PPR			201 590 104	93 886 082,64	46,57%	97 820 883,64	3 934 801,00	NE

Program	Fond	Kategorie regionu	Celková alokace 2014–2020	Finanční prostředky v žádostech o průběžnou platbu odeslané EK		Limit čerpání pro rok 2021	Zbývající objem žádostí o platbu pro plnění pravidla n+3	Plnění limitu čerpání pro rok 2021
				EUR	EUR			
a	b	c	d	e	f=e/d	g	h=g-e	i
OP TP	FS	Nerelevantní	209 704 582	139 727 438,07	66,63%	110 091 164,78	0,00	ANO
PRV	EZFRV	Nerelevantní	2 305 673 996	1 826 499 104,49	79,22%	1 498 186 852,54	0,00	ANO
OP R	ENRF	Nerelevantní	31 108 015	13 961 628,17	44,88%	15 212 561,42	1 250 933,25	NE
OP PS ČR-PL	EFRR	Nerelevantní	226 221 710	121 338 501,95	53,64%	95 591 603,92	0,00	ANO

Poznámky:

Tabulka obsahuje kumulativní údaje od počátku programového období do konce čtvrtletí, za které je zpráva vykazována.

Finanční prostředky jsou za příspěvek Unie v měně EUR.

V případě YEI a ESF související podpory se pravidlo n+3 sleduje samostatně pro YEI, zatímco ESF související podpora se vyhodnocuje v rámci ESF celkem (ESF + ESF související podpora).

V případě PRV jsou zahrnuty také údaje za staré závazky z programového období 2004–2006 a 2007–2013.

5 Realizace programů v cíli Investice pro růst a zaměstnanost

5.1 Operační program Podnikání a inovace pro konkurenceschopnost

5.1.1 Zaměření

Cílem OP Podnikání a inovace pro konkurenceschopnost (OP PIK) je dosažení konkurenceschopné a udržitelné ekonomiky založené na znalostech a inovacích. Řídicím orgánem je Ministerstvo průmyslu a obchodu (MPO) a roli zprostředkujícího subjektu převezme po agentuře CzechInvest nově založená Agentura pro podnikání a inovace. Dalšími zprostředkujícími subjekty pro realizaci nástroje ITI jsou: Magistrát hlavního města Prahy, Magistrát města Ostravy, Magistrát města Plzně, Magistrát města Ústí nad Labem, Magistrát města Pardubic, Magistrát města Olomouce.

Další informace je možné získat na webových stránkách programu <http://www.mpo.cz/cz/podnikani/dotace-a-podpora-podnikani/oppik-2014-2020/>.

Tabulka 4 Struktura programu

Prioritní osa	Podíl na celkové alokaci v %
a	c
01.1 Rozvoj výzkumu a vývoje pro inovace	32,6
01.2 Rozvoj podnikání a konkurenceschopnosti malých a středních podniků	29,3
01.3 Účinné nakládání energií, rozvoj energetické infrastruktury a obnovitelných zdrojů energie, podpora zavádění nových technologií v oblasti nakládání energií a druhotných surovin	25,0
01.4 Rozvoj vysokorychlostních přístupových sítí k internetu a informačních a komunikačních technologií	9,9
01.5 Technická pomoc	3,3

5.1.2 Přehled vyhlášených výzev

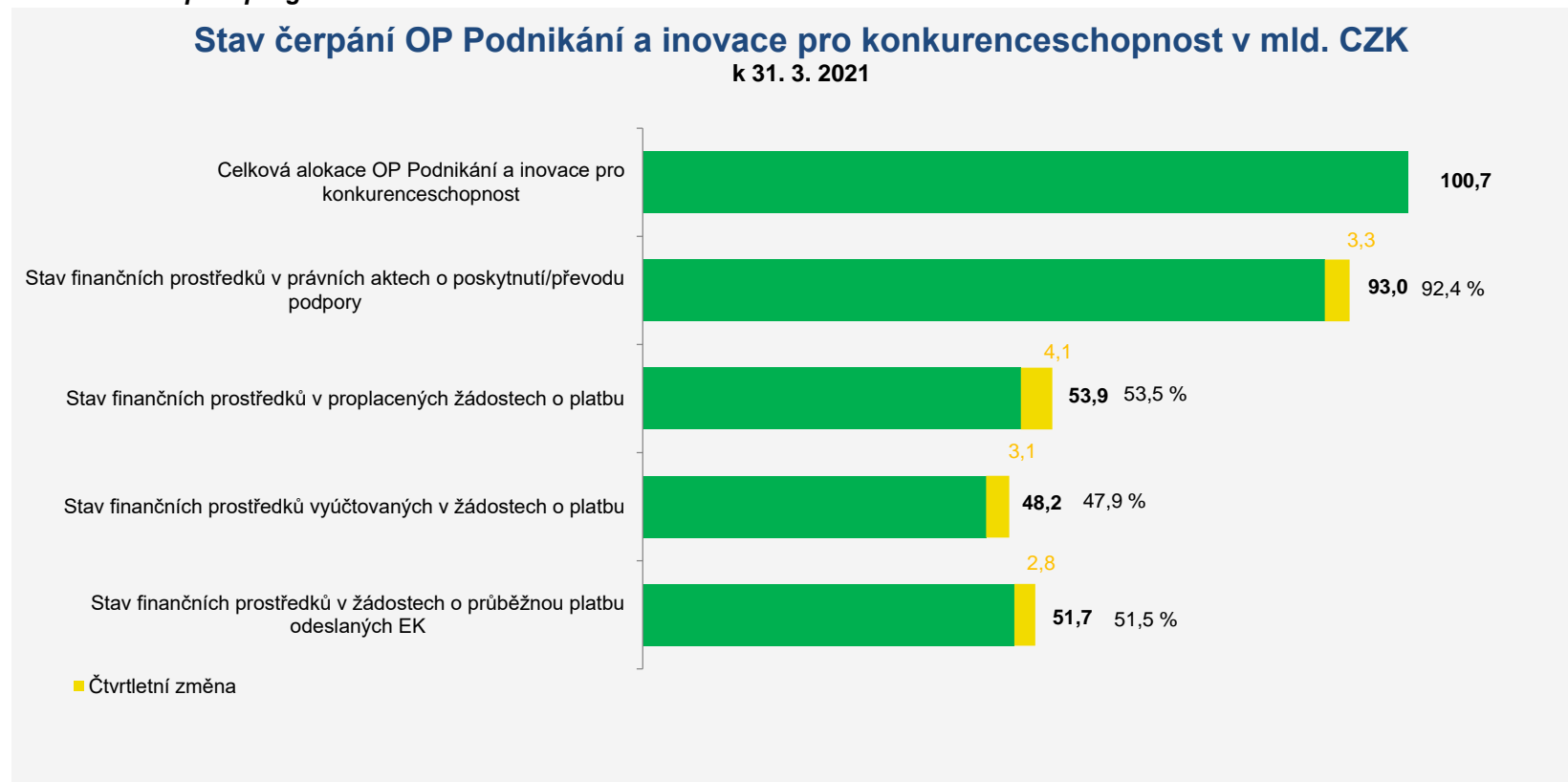
K 31. březnu 2021 vyhlásil Řídicí orgán OP PIK celkem 332 výzev v objemu necelých 182,7 mld. Kč (příspěvek EU). Objem tohoto příspěvku představuje 181,5 % celkové alokace programu. Pokrok na úrovni výzev v prvním čtvrtletí roku 2021 představuje 1 vyhlášená výzva v porovnání s předchozím čtvrtletím. Oproti údajům k 31. prosinci 2020 došlo ke zvýšení celkového objemu vyhlášené alokace o 1,6 mld. Kč (příspěvek EU). Od ledna do března 2021 ŘO OP PIK vyhlásil v lednu II. výzvu v programu podpory Poradenství – Poradenské služby pro MSP s alokací 130 mil. Kč zaměřenou na poskytování poradenských služeb pro začínající a rozvojové podniky s cílem přispět k rozvoji podnikatelských aktivit a konkurenceschopnosti MSP. V lednu ŘO také rozhodl o navýšení alokace výzvy VIII programu Inovace (inovační projekt) o 1 500 mil. Kč (celková alokace výzvy je 3 000 mil. Kč). Podrobnější informace o vyhlášených výzvách lze nalézt na stránkách: <https://www.agentura-api.org/>.

5.1.3 Finanční čerpání

V prvním čtvrtletí roku 2021 došlo v OP PIK k uzavření 569 právních aktů o poskytnutí / převodu podpory ve výši 3,3 mld. Kč (příspěvek EU), čtvrtletní pokrok čerpání v tomto finančním stavu činil 3,2 % celkové alokace programu. Celkem bylo ke dni 31. března 2021 v OP PIK uzavřeno 11 294 právních aktů o poskytnutí / převodu podpory ve výši 93,0 mld. Kč (příspěvek EU), což představuje 92,4 % celkové alokace programu. Ke konci prvního čtvrtletí 2021 bylo proplaceno 53,9 mld. Kč, tedy 53,5 % celkové alokace programu. Hodnota finančních prostředků v proplacených žádostech o platbu za první čtvrtletí roku 2021 dosáhla 4,1 mld. Kč, tj. 4,1 % celkové alokace programu. Stav finančních prostředků vyúčtovaných v žádostech o platbu dosáhl ke sledovanému datu 48,2 mld. Kč, tj. 47,9 % celkové alokace programu. Hodnota finančních prostředků vyúčtovaných v žádostech o platbu za první čtvrtletí roku 2021 dosáhla 3,1 mld. Kč, tj. 3,0 % celkové alokace programu. Do EK byly ke konci prvního čtvrtletí 2021 odeslány žádosti o průběžnou platbu v celkové hodnotě 51,7 mld. Kč, tj. 51,5 % celkové alokace programu. V průběhu prvního čtvrtletí roku 2021 byly do EK odeslány žádosti o průběžnou platbu v celkové hodnotě 2,8 mld. Kč, tj. 2,7 % celkové alokace.

Nejvyšší čerpání vykazuje prioritní osa 2 *Rozvoj podnikání a konkurenceschopnosti malých a středních podniků*, kde je právními akty pokryto 107,5 % celkové alokace této prioritní osy. Naopak nejnižší čerpání v tomto finančním stavu ke sledovanému datu vykazuje prioritní osa 4 *Rozvoj vysokorychlostních přístupových sítí k internetu a informačních a komunikačních technologií*, kde hodnota finančních prostředků v právních aktech o poskytnutí / převodu podpory pokrývá 60,9 % celkové alokace této prioritní osy.

Graf 6 Stav čerpání programu



Poznámka: Finanční prostředky jsou za příspěvek Unie a v měně CZK.

Tabulka 5 Stav čerpání programu

Prioritní osa / priorita	Fond	Kategorie regionu	Celková alokace 2014– 2020	Zaregistrované žádosti o podporu			Operace s právním aktem o poskytnutí / převodu podpory			Finanční prostředky proplacené v žádostech o platbu		Finanční prostředky vyúčtované v žádostech o platbu		Finanční prostředky v souhrnných žádostech autorizovaných ŘO	
				mil. CZK	počet	%	počet	mil. CZK	%	mil. CZK	%	mil. CZK	%	mil. CZK	%
a	b	c	d	e	f	g	h	i	j=i/d	k	l=k/d	m	n=m/d	o	p=o/d
01.1	EFRR	Méně rozvinuté regiony	32 727	8 544	88 567	270,62	3 797	30 372	92,80	15 909	48,61	16 122	49,26	15 533	47,46
01.2	EFRR	Méně rozvinuté regiony	29 626	7 391	41 466	139,97	2 998	31 836	107,46	23 534	79,44	18 003	60,77	21 455	72,42
01.3	EFRR	Méně rozvinuté regiony	25 130	8 493	52 011	206,97	3 917	22 324	88,83	10 174	40,49	9 901	39,40	9 895	39,38
01.4	EFRR	Méně rozvinuté regiony	9 907	1 141	16 724	168,82	538	6 037	60,93	2 978	30,06	2 995	30,23	2 965	29,93
01.5	EFRR	Méně rozvinuté regiony	3 278	51	2 366	72,20	44	2 433	74,24	1 295	39,50	1 215	37,07	1 212	36,97
01	EFRR	Méně rozvinuté regiony	100 668	25 620	201 134	199,80	11 294	93 002	92,38	53 889	53,53	48 236	47,92	51 061	50,72

Poznámky:

Tabulka obsahuje kumulativní údaje od počátku programového období do konce čtvrtletí, za které je zpráva vykazována.

Finanční prostředky jsou za příspěvek Unie v měně CZK.

e Údaj zahrnuje počet žádostí o podporu zaregistrovaných v jednokolovém hodnocení a počet předběžných žádostí o podporu zaregistrovaných v první kole dvoukolového hodnocení.

5.2 Operační program Výzkum, vývoj a vzdělávání

5.2.1 Zaměření

Cílem OP Výzkum, vývoj a vzdělávání (OP VVV) je přispět k posunu ČR směrem k ekonomice založené na vzdělané, motivované a kreativní pracovní síle, na produkci kvalitních výsledků výzkumu a jejich využití pro zvýšení konkurenceschopnosti ČR. Řídicím orgánem je Ministerstvo školství, mládeže a tělovýchovy. Zprostředkujícími subjekty pro realizaci nástroje ITI jsou: Magistrát hlavního města Prahy, Magistrát města Ostravy, Magistrát města Plzně, Magistrát města Ústí nad Labem, Magistrát města Pardubic, Magistrát města Olomouce.

Další informace je možné získat na webových stránkách programu <http://www.msmt.cz/strukturalni-fondy-1/op-vvv>.

Tabulka 6 Struktura programu

Prioritní osa	Podíl na celkové alokaci v %
a	c
02.1 Posilování kapacit pro kvalitní výzkum	37,4
02.2 Rozvoj vysokých škol a lidských zdrojů pro výzkum a vývoj	25,8
02.3 Rovný přístup ke kvalitnímu předškolnímu, primárnímu a sekundárnímu vzdělávání	33,3
02.4 Technická pomoc	3,5

5.2.2 Přehled vyhlášených výzev

K 31. březnu 2021 vyhlásil Řídicí orgán OP VVV celkem 76 výzev v objemu 96,5 mld. Kč (příspěvek EU), což představuje 133,7 % celkové alokace programu. Oproti údajům k 31. prosinci 2020 nedošlo ke zvýšení celkového objemu alokace. V prvním čtvrtletí roku 2021 nebyla vyhlášena žádná výzva. Podrobnější informace o vyhlášených a otevřených výzvách lze nalézt na webových stránkách <https://opvvv.msmt.cz/aktualni-vyzvy>.

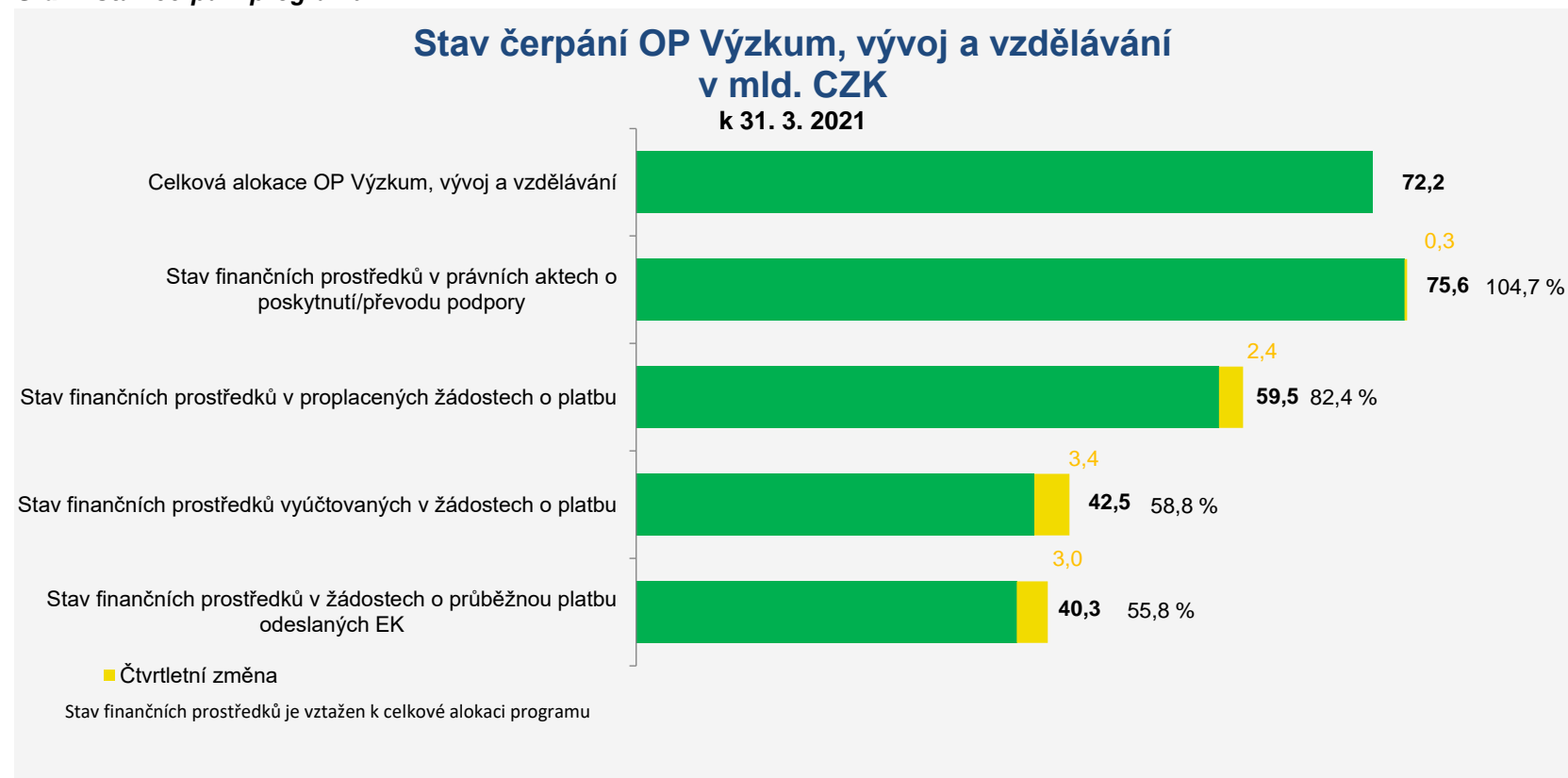
5.2.3 Finanční čerpání

V prvním čtvrtletí roku 2021 došlo u OP VVV k uzavření 497 právních aktů o poskytnutí / převodu podpory ve výši 0,3 mld. Kč (příspěvek EU), čtvrtletní pokrok v tomto finančním stavu tedy představuje 0,4 % celkové alokace programu. Celkem bylo ke dni 31. března 2021 v OP VVV uzavřeno 17 420 právních aktů o poskytnutí / převodu podpory ve výši 75,6 mld. Kč (příspěvek EU), což představuje 104,7 % celkové alokace programu. Ke konci prvního čtvrtletí roku 2021 bylo proplaceno 59,5 mld. Kč, tedy 82,4 % celkové alokace programu. Hodnota finančních prostředků v proplacených žádostech o platbu za první čtvrtletí roku 2021 byla 2,4 mld. Kč, tedy 3,3 % celkové alokace programu. Stav finančních prostředků vyúčtovaných v žádostech o platbu dosáhl k 31. březnu 2021 hodnoty 42,5 mld. Kč, tj. 58,8 % celkové alokace programu. Hodnota finančních prostředků vyúčtovaných v žádostech o platbu za první čtvrtletí roku 2021 byla 3,4 mld. Kč, tj. 4,8 % celkové alokace programu. Do EK byly ke konci prvního čtvrtletí roku 2021 odeslány žádosti v celkové hodnotě 40,3 mld. Kč, tj. 55,8 %

celkové alokace programu. Hodnota finančních prostředků v odeslaných žádostech o průběžnou platbu do EK za první čtvrtletí roku 2021 byla 3,0 mld. Kč, tj. 4,2 % celkové alokace programu.

Nejvyšší podíl finančních prostředků pokrytých právními akty vykazuje prioritní osa 2 *Rozvoj vysokých škol a lidských zdrojů pro výzkum a vývoj* (EFRR) v kategorii méně rozvinutých regionů, kde je zasmulvněno 11,8 mld. Kč, což dopovídá 127,6 % vyčleněné celkové alokace. Naopak nejnižší podíl finančních prostředků v právních aktech o poskytnutí / převodu podpory byl k 31. březnu 2021 zaznamenán u prioritní osy 3 *Rovný přístup ke kvalitnímu předškolnímu, primárnímu a sekundárnímu vzdělávání* (ESF) v kategorii více rozvinutých regionů, kde v tomto finančním stavu bylo pouze 63,2 % hodnoty celkové alokace této prioritní osy.

Graf 7 Stav čerpání programu



Poznámka: Finanční prostředky jsou za příspěvek Unie a v měně CZK.

Tabulka 7 Stav čerpání programu

Prioritní osa / Progra m	Fond	Kategorie regionu	Celková alokace 2014– 2020	Zaregistrované žádosti o podporu			Operace s právním aktem o poskytnutí / převodu podpory			Finanční prostředky proplacené v žádostech o platbu		Finanční prostředky vyúčtované v žádostech o platbu		Finanční prostředky v souhrnných žádostech autorizovaných ŘO	
				mil. CZK	počet	mil. CZK	%	počet	mil. CZK	%	mil. CZK	%	mil. CZK	%	mil. CZK
–	–	–	mil. CZK	počet	mil. CZK	%	počet	mil. CZK	%	mil. CZK	%	mil. CZK	%	mil. CZK	%
a	b	c	d	e	f	g	h	i	j=i/d	k	l=k/d	m	n=m/d	o	p=o/d
02.1	EFRR	Méně rozvinuté regiony	24 360	637	65 858	270,35	253	25 709	105,54	19 718	80,94	13 878	56,97	13 705	56,26
02.1	EFRR	Více rozvinuté regiony	2 672	337	10 237	383,18	118	3 263	122,12	2 328	87,12	1 591	59,57	1 571	58,82
02.2	EFRR	Méně rozvinuté regiony	9 244	198	15 271	165,19	146	11 797	127,62	9 020	97,58	7 075	76,53	6 999	75,72
02.2	EFRR	Více rozvinuté regiony	788	77	1 142	144,93	50	783	99,33	578	73,30	464	58,86	447	56,77
02.2	ESF	Méně rozvinuté regiony	8 113	542	9 939	122,50	403	8 119	100,06	5 847	72,07	4 184	51,57	4 094	50,45
02.2	ESF	Více rozvinuté regiony	445	227	735	165,18	161	541	121,54	371	83,31	247	55,47	240	54,03
02.3	ESF	Méně rozvinuté regiony	22 343	17 315	31 039	138,92	15 453	21 718	97,20	18 929	84,72	12 656	56,64	12 385	55,43
02.3	ESF	Více rozvinuté regiony	1 688	1 953	1 593	94,32	1 592	1 067	63,19	933	55,24	636	37,65	588	34,85
02.4	EFRR	Méně rozvinuté regiony	2 358	35	2 761	117,07	31	2 385	101,14	1 630	69,12	1 630	69,12	1 627	68,99
02.4	EFRR	Více rozvinuté regiony	171	35	201	117,07	31	173	101,14	119	69,12	119	69,12	118	68,99
02	EFRR	Méně rozvinuté regiony	35 962	870	83 890	233,27	430	39 891	110,93	30 368	84,44	22 583	62,80	22 332	62,10
02	EFRR	Více rozvinuté regiony	3 631	449	11 580	318,92	199	4 218	116,18	3 024	83,27	2 174	59,87	2 137	58,85
02	ESF	Méně rozvinuté regiony	30 457	17 857	40 979	134,55	15 856	29 837	97,96	24 776	81,35	16 840	55,29	16 478	54,10
02	ESF	Více rozvinuté regiony	2 133	2 180	2 328	109,10	1 753	1 608	75,36	1 303	61,10	883	41,37	829	38,85
02		–	72 184	19 993	138 775	192,25	17 420	75 554	104,67	59 471	82,39	42 479	58,85	41 776	57,87

Poznámky:

Tabulka obsahuje kumulativní údaje od počátku programového období do konce čtvrtletí, za které je zpráva vykazována.

Finanční prostředky jsou za příspěvek Unie v měně CZK.

e Údaj zahrnuje počet žádostí o podporu zaregistrovaných v jednokolovém hodnocení a počet předběžných žádostí o podporu zaregistrovaných v první kole dvoukolového hodnocení.
e, h Pokud daná žádost o podporu / projekt naplňuje obě kategorie regionu, načítá se do obou příslušných řádků jako jedna jednotka. Na úrovni programu (bez ohledu na fond kategorií regionu) se však daná žádost o podporu / projekt načítá jen jednou, aby nedocházelo k duplicitám. Z tohoto důvodu součet počtu žádostí o podporu / projektů ve sloupci je vyšší než na posledním řádku tabulky.

5.3 Operační program Zaměstnanost

5.3.1 Zaměření

Cílem OP Zaměstnanost (OP Z) je zlepšení lidského kapitálu obyvatel a veřejné správy v ČR, tedy základních prvků konkurenceschopnosti. Řídicím orgánem je Ministerstvo práce a sociálních věcí (MPSV).

Další informace je možné získat na webových stránkách programu <http://www.esfcr.cz/op-zamestnanost-2014-2020>.

Tabulka 8 Struktura programu

Prioritní osa	Podíl na celkové alokaci v %
a	c
03.1 Podpora zaměstnanosti a adaptability pracovní síly	63,8
03.2 Sociální začleňování a boj s chudobou	25,5
03.3 Sociální inovace a mezinárodní spolupráce	1,8
03.4 Efektivní veřejná správa	5,3
03.5 Technická pomoc	3,9

5.3.2 Přehled vyhlášených výzev

K 31. březnu 2021 vyhlásil Řídicí orgán OP Z 127 výzev v objemu 73,6 mld. Kč (příspěvek EU), což představuje 118,0 % celkové alokace. Oproti údajům k 31. prosinci 2020 nedošlo ke zvýšení celkového objemu vyhlášené alokace a rovněž v prvním čtvrtletí roku 2021 nebyly vyhlášeny žádné nové výzvy. Podrobnější informace o vyhlášených výzvách lze nalézt na webových stránkách <https://www.esfcr.cz/prehled-vyzev-opz>.

5.3.3 Finanční čerpání

V prvním čtvrtletí roku 2021 bylo v OP Z uzavřeno 178 právních aktů o poskytnutí / převodu podpory ve výši 6,7 mld. Kč (příspěvek EU), čtvrtletní pokrok v tomto finančním stavu tedy představuje 10,7 % celkové alokace programu. Celkem bylo ke dni 31. března 2021 v OP Z uzavřeno 9 378 právních aktů o poskytnutí / převodu podpory ve výši 67,3 mld. Kč (příspěvek EU), což představuje 108,0 % celkové alokace programu. Ke konci prvního čtvrtletí roku 2021 bylo proplaceno 41,2 mld. Kč, tedy 66,1 % celkové alokace programu. Hodnota finančních prostředků v proplacených žádostech o platbu za první čtvrtletí roku 2021 byla 1,5 mld. Kč, tedy 2,4 % celkové alokace programu. Stav finančních prostředků vyúčtovaných v žádostech o platbu dosáhl k 31. březnu 2021 hodnoty 35,8 mld. Kč, tj. 57,5 % celkové alokace programu. Hodnota finančních prostředků vyúčtovaných v žádostech o platbu za první čtvrtletí roku 2021 byla 1,8 mld. Kč, tj. 3,0 % celkové alokace programu. Do EK byly ke konci prvního čtvrtletí roku 2021 odeslány žádosti v celkové hodnotě 34,7 mld. Kč, tj. 55,8 %

celkové alokace programu. Hodnota finančních prostředků v odeslaných žádostech o průběžnou platbu do EK za první čtvrtletí roku 2021 byla 2,3 mld. Kč, tj. 3,7 % celkové alokace programu.

Na úrovni prioritních os byl k 31. březnu 2021 nejvyšší podíl finančních prostředků v právních aktech o poskytnutí / převodu podpory zaznamenán v případě prioritní osy 4 *Efektivní veřejná správa*, v kategorii méně rozvinutých regionů, kde podíl finančních prostředků v tomto finančním stavu dosáhl hodnoty 122,0 % celkové alokace. Naopak nejnižší podíl finančních prostředků byl zaznamenán ke sledovanému datu v případě prioritní osy 5 *Technická pomoc*, v kategorii méně rozvinutých regionů, kde bylo v tomto finančním stavu 94,3 % celkové alokace prioritní osy v této kategorii regionu.

Graf 8 Stav čerpání programu



Poznámka: Finanční prostředky jsou za příspěvek Unie a v měně CZK.

Tabulka 9 Stav čerpání programu

Prioritní osa / Program	Fond	Kategorie regionu	Celková alokace 2014–2020	Zaregistrované žádosti o podporu			Operace s právním aktem o poskytnutí / převodu podpory			Finanční prostředky proplacené v žádostech o platbu		Finanční prostředky vyúčtované v žádostech o platbu		Finanční prostředky v souhrnných žádostech autorizovaných ŘO	
				mil. CZK	počet	mil. CZK	%	počet	mil. CZK	%	mil. CZK	%	mil. CZK	%	mil. CZK
a	b	c	d	e	f	g	h	i	j=i/d	k	l=k/d	m	n=m/d	o	p=o/d
03.1	ESF	Méně rozvinuté regiony	37 481	9 544	48 669	129,85	5 590	39 368	105,04	22 555	60,18	20 901	55,77	20 419	54,48
03.1	ESF	Více rozvinuté regiony	1 626	650	2 018	124,12	400	1 680	103,31	852	52,39	787	48,42	768	47,25
03.1	YEI + ESF související	Nerelevantní	703	8	802	113,99	8	802	113,99	679	96,53	679	96,53	679	96,53
03.2	ESF	Méně rozvinuté regiony	14 578	5 101	25 718	176,42	2 615	16 657	114,26	12 019	82,44	9 092	62,37	8 730	59,89
03.2	ESF	Více rozvinuté regiony	1 090	426	1 826	167,57	192	1 230	112,94	770	70,71	535	49,10	459	42,09
03.3	ESF	Méně rozvinuté regiony	1 017	463	2 636	259,25	181	1 139	111,99	785	77,19	643	63,23	618	60,77
03.3	ESF	Více rozvinuté regiony	86	463	224	259,98	181	96	112,07	66	77,26	54	63,30	52	60,84
03.4	ESF	Méně rozvinuté regiony	3 125	1 170	7 308	233,85	502	3 812	121,99	2 065	66,08	1 758	56,26	1 720	55,03
03.4	ESF	Více rozvinuté regiony	185	181	358	193,73	103	224	121,52	119	64,27	108	58,41	105	56,96
03.5	ESF	Méně rozvinuté regiony	2 314	6	2 182	94,27	6	2 182	94,27	1 206	52,10	1 206	52,10	1 206	52,10
03.5	ESF	Více rozvinuté regiony	113	6	106	94,21	6	106	94,21	59	52,06	59	52,06	59	52,06
03	ESF	Méně rozvinuté regiony	58 515	16 284	86 513	147,85	8 894	63 158	107,94	38 629	66,02	33 600	57,42	32 692	55,87
03	ESF	Více rozvinuté regiony	3 099	1 726	4 531	146,23	882	3 337	107,69	1 866	60,22	1 543	49,80	1 443	46,57
03	YEI + ESF související	Méně rozvinuté regiony	703	8	802	113,99	8	802	113,99	679	96,53	679	96,53	679	96,53
03	-	-	62 317	17 209	91 846	147,38	9 378	67 297	107,99	41 174	66,07	35 822	57,48	34 814	55,87

Poznámky:

Tabulka obsahuje kumulativní údaje od počátku programového období do konce čtvrtletí, za které je zpráva vykazována.

Finanční prostředky jsou za příspěvek Unie v měně CZK.

e Údaj zahrnuje počet žádostí o podporu zaregistrovaných v jednokolovém hodnocení a počet předběžných žádostí o podporu zaregistrovaných v první kole dvoukolového hodnocení.

e, h Pokud daná žádost o podporu / projekt naplňuje obě kategorie regionu, načítá se do obou příslušných řádků jako jedna jednotka. Na úrovni programu (bez ohledu na fond kategorie regionu) se však daná žádost o podporu / projekt načítá jen jednou, aby nedocházelo k duplicitám. Z tohoto důvodu součet počtu žádostí o podporu / projektů ve sloupci je vyšší než na posledním řádku tabulky.

5.4 Operační program Doprava

5.4.1 Zaměření

OP Doprava (OP D) představuje v programovém období 2014–2020 hlavní nástroj pro naplňování strategických investičních potřeb a řešení klíčových problémů v sektoru dopravy v ČR. Řídicím orgánem je Ministerstvo dopravy, zprostředkujícím subjektem Státní fond dopravní infrastruktury.

Další informace je možné získat na webových stránkách programu <http://www.opd.cz/>.

Tabulka 10 Struktura programu

Prioritní osa	Podíl na celkové alokaci v %
a	c
04.1 Infrastruktura pro železniční a další udržitelnou dopravu	51,2
04.2 Silniční infrastruktura na síti TEN-T, veřejná infrastruktura pro čistou mobilitu a řízení silničního provozu	27,5
04.3 Silniční infrastruktura mimo síť TEN-T	19,8
04.4 Technická pomoc	1,5

5.4.2 Přehled vyhlášených výzev

K 31. březnu 2021 vyhlásil Řídicí orgán OP D 77 výzev v objemu 157,4 mld. Kč (příspěvek EU), což představuje 132,0 % celkové alokace. V prvním čtvrtletí roku 2021 nebyly vyhlášeny žádné nové výzvy a rovněž oproti údajům k 31. prosinci 2020 nedošlo ke zvýšení celkového objemu vyhlášené alokace.

Podrobnější informace o vyhlášených výzvách lze nalézt na stránkách: <http://web.opd.cz/vyzvy/>.

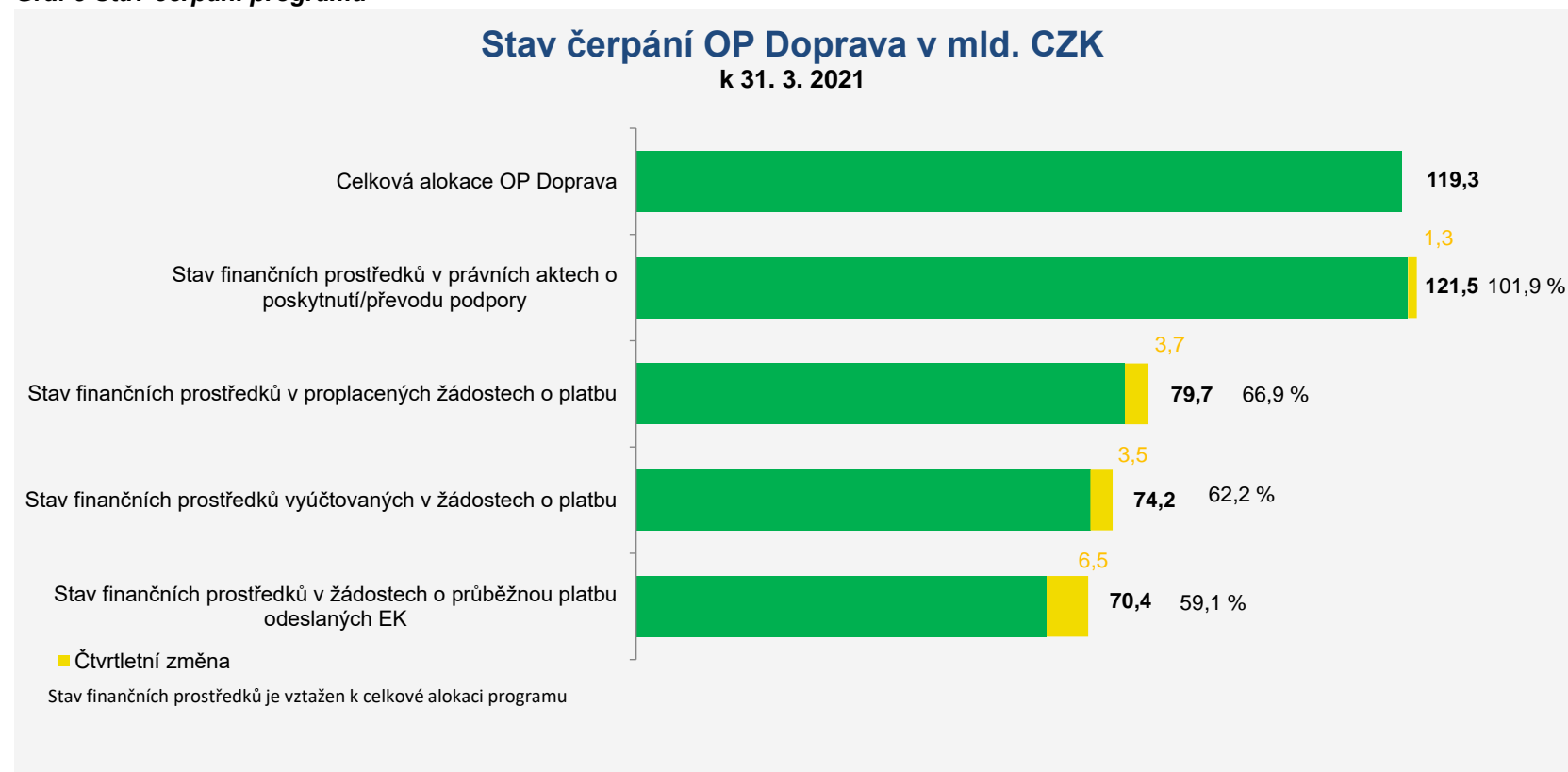
5.4.3 Finanční čerpání

V prvním čtvrtletí roku 2021 bylo v OP D uzavřeno 13 právních aktů o poskytnutí / převodu podpory ve výši 1,3 mld. Kč (příspěvek EU), čtvrtletní pokrok v tomto finančním stavu tedy představuje 1,1 % celkové alokace programu. Celkem bylo ke dni 31. března 2021 v OP D uzavřeno 267 právních aktů o poskytnutí / převodu podpory ve výši 121,5 mld. Kč (příspěvek EU), což představuje 101,9 % celkové alokace programu. Ke konci prvního čtvrtletí 2021 bylo proplaceno 79,7 mld. Kč, tedy 66,9 % celkové alokace programu. Hodnota finančních prostředků v proplacených žádostech o platbu za první čtvrtletí roku 2021 byla 3,7 mld. Kč, tedy 3,1 % celkové alokace programu. Stav finančních prostředků vyúčtovaných v žádostech o platbu dosáhl k 31. březnu 2021 hodnoty 74,2 mld. Kč, tj. 62,2 % celkové alokace programu. Hodnota finančních prostředků vyúčtovaných v žádostech o platbu za první čtvrtletí roku 2021 byla 3,5 mld. Kč, tj. 2,9 % celkové alokace programu. Do EK byly ke konci prvního čtvrtletí roku 2021 odeslány žádosti o průběžnou platbu v celkové hodnotě

70,4 mld. Kč, tj. 59,1 % celkové alokace programu. Hodnota finančních prostředků v odeslaných žádostech o průběžnou platbu do EK za první čtvrtletí roku 2021 byla 6,5 mld. Kč, tj. 5,4 % celkové alokace programu.

Nejvyšší podíl finančních prostředků v právních aktech o poskytnutí / převodu podpory k 31. březnu 2021 byl na prioritní ose 1 *Infrastruktura pro železniční a další udržitelnou dopravu*, k uvedenému datu bylo v tomto finančním stavu 110,2 % celkové alokace této prioritní osy. Naopak nejmenší podíl finančních prostředků v právních aktech o poskytnutí / převodu podpory byl ke sledovanému datu vykázán na prioritní ose 3 *Silniční infrastruktura mimo síť TEN-T*, kde tento finanční stav dosáhl hodnoty 73,5 % celkové alokace této prioritní osy.

Graf 9 Stav čerpání programu



Poznámka: Finanční prostředky jsou za příspěvek Unie a v měně CZK.

Tabulka 11 Stav čerpání programu

Prioritní osa / Progra m	Fond	Kategorie regionu	Celková alokace 2014– 2020	Zaregistrované žádosti o podporu			Operace s právním aktem o poskytnutí / převodu podpory			Finanční prostředky proplacené v žádostech o platbu		Finanční prostředky vyúčtované v žádostech o platbu		Finanční prostředky v souhrnných žádostech autorizovaných ŘO	
				mil. CZK	počet	mil. CZK	%	počet	mil. CZK	%	mil. CZK	%	mil. CZK	%	mil. CZK
a	b	c	d	e	f	g	h	i	j=i/d	k	l=k/d	m	n=m/d	o	p=o/d
–	–	–	mil. CZK	počet	mil. CZK	%	počet	mil. CZK	%	mil. CZK	%	mil. CZK	%	mil. CZK	%
04.1	FS	Nerelevantní	61 001	353	84 132	137,92	160	67 218	110,19	42 576	69,80	40 355	66,15	38 081	62,43
04.2	FS	Nerelevantní	32 796	129	50 979	155,44	67	35 581	108,49	25 157	76,71	23 157	70,61	23 190	70,71
04.3	EFRR	Méně rozvinuté regiony	23 620	46	23 261	98,48	37	17 353	73,47	11 476	48,58	10 129	42,88	10 129	42,88
04.4	FS	Nerelevantní	1 835	3	1 351	73,61	3	1 351	73,61	521	28,36	521	28,36	487	26,51
04	FS	Nerelevantní	95 632	485	136 462	142,69	230	104 150	108,91	68 254	71,37	64 032	66,96	61 757	64,58
04	EFRR	Méně rozvinuté regiony	23 620	46	23 261	98,48	37	17 353	73,47	11 476	48,58	10 129	42,88	10 129	42,88
04	-	-	119 253	531	159 723	133,94	267	121 503	101,89	79 730	66,86	74 161	62,19	71 886	60,28

Poznámky:

Tabulka obsahuje kumulativní údaje od počátku programového období do konce čtvrtletí, za které je zpráva vykazována.

Finanční prostředky jsou za příspěvek Unie v měně CZK.

e Údaj zahrnuje počet žádostí o podporu zaregistrovaných v jednokolovém hodnocení a počet předběžných žádostí o podporu zaregistrovaných v prvním kole dvoukolového hodnocení.

5.5 Operační program Životní prostředí

5.5.1 Zaměření

Hlavním cílem OP Životní prostředí (OP ŽP) je ochrana a zajištění kvalitního prostředí pro život obyvatel ČR, podpora efektivního využívání zdrojů, eliminace negativních dopadů lidské činnosti na životní prostředí a zmírňování dopadů změny klimatu. Řídicím orgánem je Ministerstvo životního prostředí. Zprostředkujícími subjekty jsou Státní fond životního prostředí ČR pro všechny prioritní osy s výjimkou prioritní osy 4, kde je zprostředkujícím subjektem Agentura ochrany přírody a krajiny ČR.

Další informace je možné získat na webových stránkách programu www.opzp.cz.

Tabulka 12 Struktura programu

Prioritní osa	Podíl na celkové alokaci v %
a	c
05.1 Zlepšování kvality vody a snižování rizika povodní	27,5
05.2 Zlepšování kvality ovzduší v lidských sídlech	20,4
05.3 Odpady a materiálové toky, ekologické zátěže a rizika	16,2
05.4 Ochrana a péče o přírodu a krajinu	13,9
05.5 Energetické úspory	18,6
05.6 Technická pomoc	3,4

5.5.2 Přehled vyhlášených výzev

K 31. březnu 2021 vyhlásil Řídicí orgán OP ŽP 155 výzev v objemu 92,2 mld. Kč (příspěvek EU), což představuje 126,9 % celkové alokace. Oproti údajům k 31. prosinci 2020 nedošlo ke zvýšení celkového objemu vyhlášené alokace, rovněž v prvním čtvrtletí 2021 nebyly vyhlášené žádné nové výzvy.. Podrobnější informace o vyhlášených výzvách lze nalézt na stránkách: <http://www.opzp.cz/vyzvy/>.

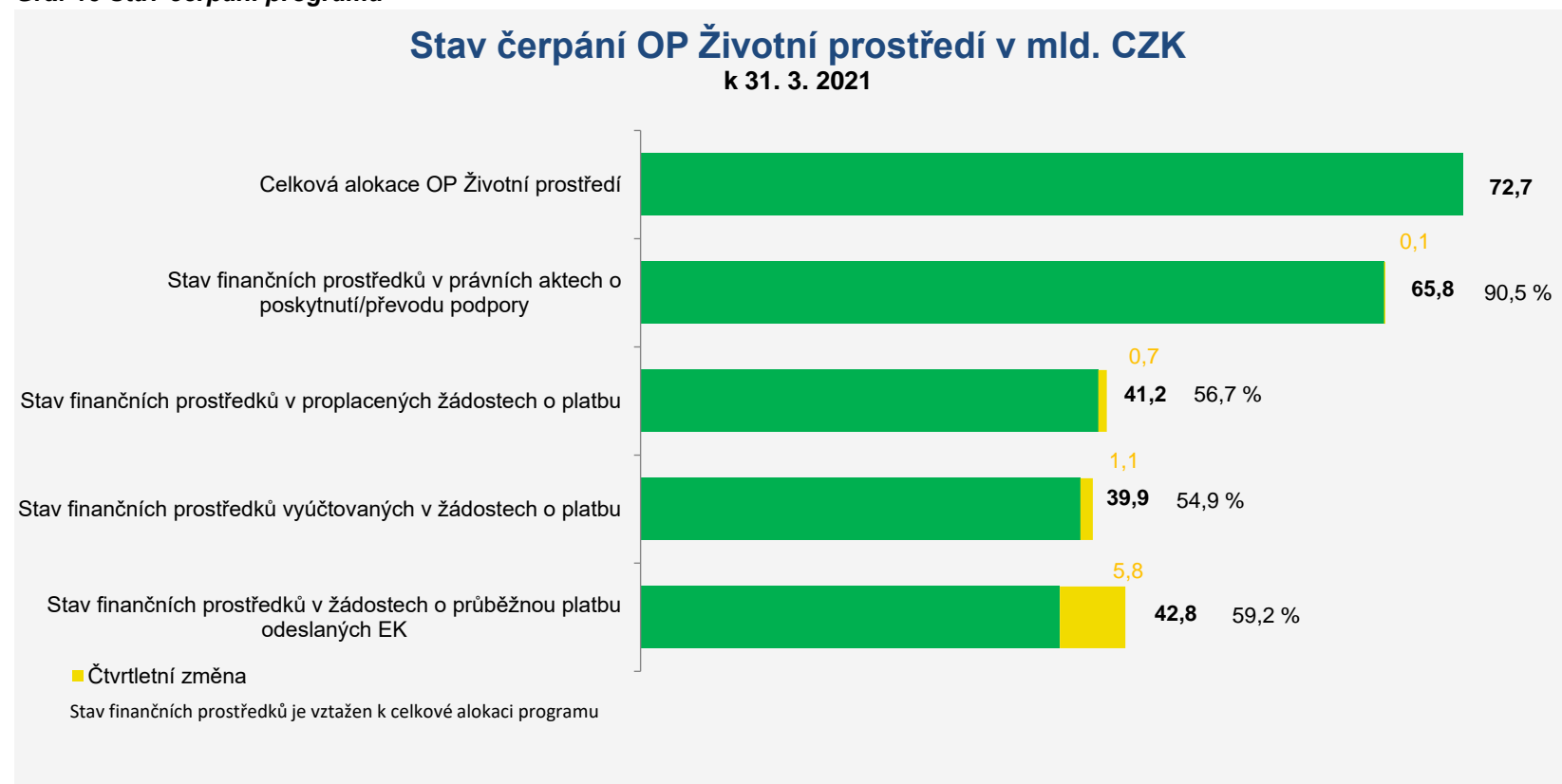
5.5.3 Finanční čerpání

V prvním čtvrtletí roku 2021 bylo v OP ŽP uzavřeno 60 právních aktů o poskytnutí / převodu podpory ve výši 0,1 mld. Kč (příspěvek EU), čtvrtletní pokrok v tomto finančním stavu tedy představuje 0,2 % celkové alokace programu. Celkem bylo ke dni 31. března 2021 v OP ŽP uzavřeno 9 176 právních aktů o poskytnutí / převodu podpory ve výši 65,8 mld. Kč (příspěvek EU), což představuje 90,5 % celkové alokace programu. Ke konci prvního čtvrtletí 2021 bylo proplaceno 41,2 mld. Kč, tedy 56,7 % celkové alokace programu. Hodnota finančních prostředků v proplacených žádostech o platbu za první čtvrtletí roku 2021 byla 0,7 mld. Kč, tedy 1,0 % celkové alokace programu. Stav finančních prostředků vyúčtovaných v žádostech o platbu dosáhl k 31. březnu 2021 hodnoty 39,9 mld. Kč, tj. 54,9 % celkové alokace programu. Hodnota finančních prostředků vyúčtovaných v žádostech o platbu za první čtvrtletí roku 2021 byla 1,1 mld. Kč, tj.

1,5 % celkové alokace programu. Do EK byly ke konci prvního čtvrtletí roku 2021 odeslány žádosti o průběžnou platbu v celkové hodnotě 42,8 mld. Kč, tj. 59,2 % celkové alokace programu. Hodnota finančních prostředků v odeslaných žádostech o průběžnou platbu do EK za první čtvrtletí roku 2021 byla 5,8 mld. Kč, tj. 7,9 % celkové alokace programu.

Nejvyšší podíl finančních prostředků v právních aktech o poskytnutí / převodu podpory byl k 31. březnu 2021 vykázan v rámci OP ŽP na prioritní ose 3 *Odpady a materiálové toky, ekologické zátěže a rizika* (EFRR), kde tento finanční stav dosahuje 148,3 % celkové alokace této prioritní osy. Nejnižší podíl byl k uvedenému datu vykázan na prioritní ose 5 *Energetické úspory* (EFRR), kde dosáhl hodnoty 32,0 % celkové alokace.

Graf 10 Stav čerpání programu



Poznámka: Finanční prostředky jsou za příspěvek Unie a v měně CZK.

Tabulka 13 Stav čerpání programu

Prioritní osa / Program	Fond	Kategorie regionu	Celková alokace 2014–2020	Zaregistrované žádosti o podporu			Operace s právním aktem o poskytnutí / převodu podpory			Finanční prostředky proplacené v žádostech o platbu		Finanční prostředky vyúčtované v žádostech o platbu		Finanční prostředky v souhrnných žádostech autorizovaných ŘO	
				mil. CZK	počet	%	počet	mil. CZK	%	mil. CZK	%	mil. CZK	%	mil. CZK	%
a	b	c	d	e	f	g	h	i	j=i/d	k	l=k/d	m	n=m/d	o	p=o/d
05.1	FS	Nerelevantní	19 966	2 545	29 953	150,03	1 450	18 257	91,44	14 397	72,11	14 556	72,90	14 181	71,03
05.2	FS	Nerelevantní	13 812	543	20 075	145,34	266	14 394	104,22	11 986	86,78	10 598	76,73	10 445	75,63
05.2	EFRR	Méně rozvinuté regiony	1 026	155	2 584	251,79	47	481	46,87	70	6,78	70	6,78	60	5,86
05.3	FS	Nerelevantní	11 351	4 709	20 125	177,29	2 992	11 981	105,55	5 448	48,00	5 467	48,17	5 383	47,42
05.3	EFRR	Méně rozvinuté regiony	408	25	392	96,06	12	605	148,34	333	81,52	283	69,38	333	81,52
05.4	EFRR	Méně rozvinuté regiony	10 140	3 260	15 537	153,22	2 015	9 010	88,85	3 500	34,52	3 495	34,46	3 239	31,95
05.5	FS	Nerelevantní	11 736	3 808	18 444	157,16	2 311	7 981	68,01	3 906	33,28	3 933	33,51	3 807	32,44
05.5	EFRR	Méně rozvinuté regiony	1 804	85	1 770	98,07	21	578	32,05	166	9,18	166	9,18	151	8,40
05.6	FS	Nerelevantní	2 439	68	2 609	106,95	62	2 507	102,76	1 371	56,23	1 371	56,23	1 371	56,23
05	FS	Nerelevantní	59 303	11 673	91 206	153,80	7 081	55 120	92,95	37 109	62,57	35 938	60,58	35 187	59,33
05	EFRR	Méně rozvinuté regiony	13 379	3 525	20 282	151,60	2 095	10 674	79,78	4 068	30,41	4 013	30,00	3 784	28,28
05	-	-	72 682	15 198	111 488	153,39	9 176	65 794	90,52	41 177	56,65	39 938	54,95	38 971	53,62

Poznámky:

Tabulka obsahuje kumulativní údaje od počátku programového období do konce čtvrtletí, za které je zpráva vykazována.

Finanční prostředky jsou za příspěvek Unie v měně CZK.

e Údaj zahrnuje počet žádostí o podporu zaregistrovaných v jednokolovém hodnocení a počet předběžných žádostí o podporu zaregistrovaných v první kole dvoukolového hodnocení.

5.6 Integrovaný regionální operační program

5.6.1 Zaměření

Integrovaný regionální operační program (IROP) navazuje na sedm regionálních operačních programů a částečně na Integrovaný operační program z programového období 2007–2013. Prioritou IROP je umožnění vyváženého rozvoje území, zkvalitnění infrastruktury, zlepšení veřejných služeb a veřejné správy a zajištění udržitelného rozvoje v obcích, městech a regionech. Řídicím orgánem je Ministerstvo pro místní rozvoj. Zprostředkujícími subjekty jsou: Centrum pro regionální rozvoj ČR, dále pro realizaci nástroje ITI jsou to: Magistrát hlavního města Prahy, Magistrát města Ostravy, Magistrát města Plzně, Magistrát města Ústí nad Labem, Magistrát města Pardubic, Magistrát města Olomouce.

Další informace je možné získat na webových stránkách programu www.dotaceEU.cz/irop.

Tabulka 14 Struktura programu

Prioritní osa	Podíl na celkové alokaci v %
a	c
06.1 Konkurenceschopné, dostupné a bezpečné regiony	35,8
06.2 Zkvalitnění veřejných služeb a podmínek života pro obyvatele regionů	36,3
06.3 Dobrá správa území a zefektivnění veřejných institucí	16,8
06.4 Komunitně vedený místní rozvoj	8,2
06.5 Technická pomoc	2,9

5.6.2 Přehled vyhlášených výzev

K 31. březnu 2021 vyhlásil Řídicí orgán IROP 95 výzev v objemu 156,2 mld. Kč (příspěvek EU), což představuje 125,8 % celkové alokace. Oproti údajům k 31. prosinci 2020 nedošlo ke zvýšení celkového objemu vyhlášené alokace, rovněž v prvním čtvrtletí roku 2021 nebyly vyhlášeny žádné nové výzvy. Podrobnosti k vyhlášeným výzvam jsou uvedeny na webových stránkách programu <http://www.dotaceeu.cz/cs/Microsites/IROP/Vyzvy>.

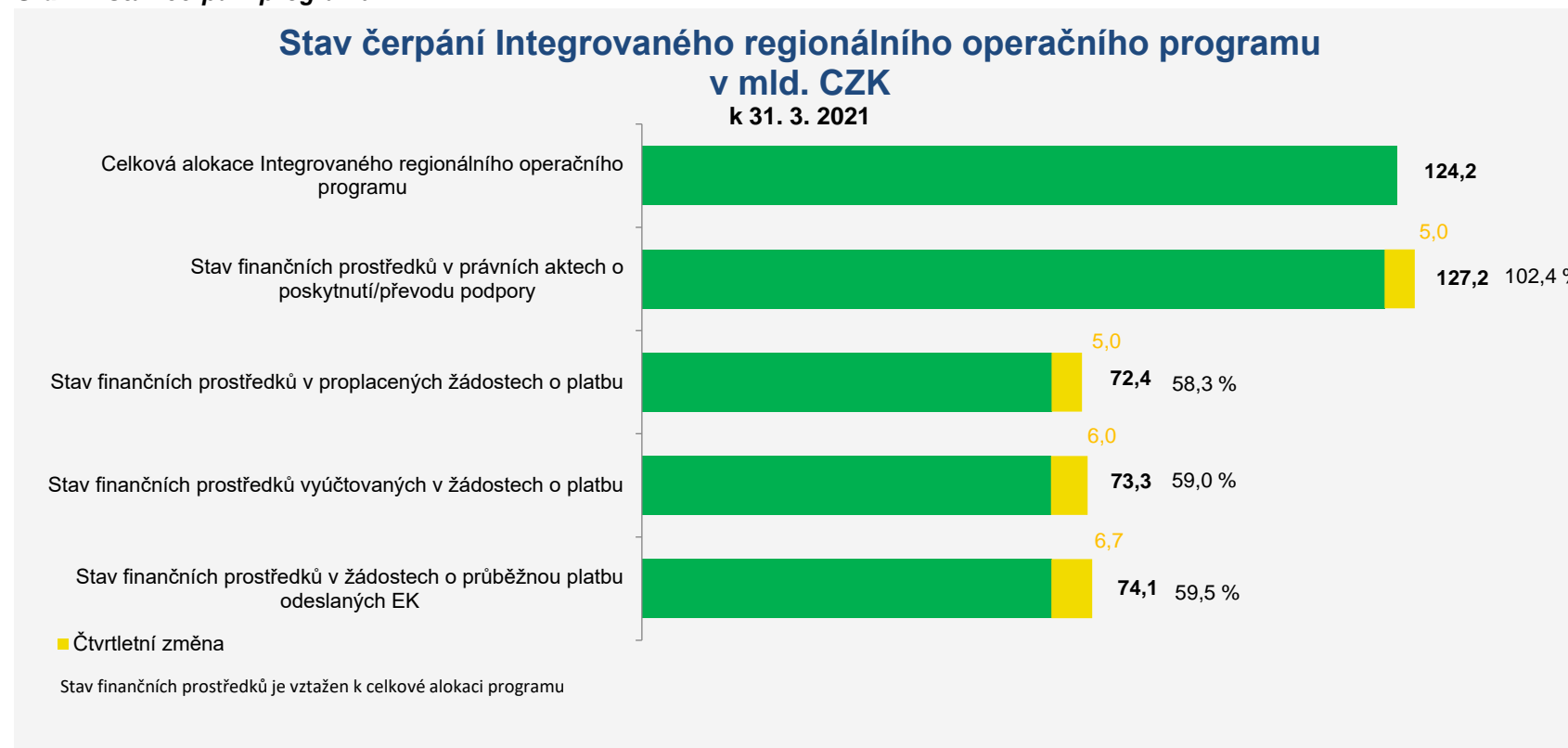
5.6.3 Finanční čerpání

V prvním čtvrtletí roku 2021 bylo v IROP uzavřeno 614 právních aktů o poskytnutí / převodu podpory ve výši 5,0 mld. Kč (příspěvek EU), čtvrtletní pokrok v tomto finančním stavu tedy představuje 4,0 % celkové alokace programu. Celkem bylo ke dni 31. března 2021 v IROP uzavřeno 10 998 právních aktů o poskytnutí / převodu podpory ve výši 127,2 mld. Kč (příspěvek EU), což představuje 102,4 % celkové alokace programu. Ke konci prvního čtvrtletí 2021 bylo proplaceno 72,4 mld. Kč, tedy 58,3 % celkové alokace programu. Hodnota finančních prostředků v proplacených žádostech o platbu za první čtvrtletí roku 2021 byla

5,0 mld. Kč, tedy 4,0 % celkové alokace programu. Stav finančních prostředků vyúčtovaných v žádostech o platbu dosáhl k 31. březnu 2021 73,3 mld. Kč, tj. 59,0 % celkové alokace programu. Hodnota finančních prostředků vyúčtovaných v žádostech o platbu za první čtvrtletí roku 2021 byla 6,0 mld. Kč, tj. 4,8 % celkové alokace programu. Do EK byly ke konci prvního čtvrtletí roku 2021 odeslány žádosti o průběžnou platbu v celkové hodnotě 74,1 mld. Kč, tj. 59,5 % celkové alokace programu. V průběhu prvního čtvrtletí roku 2021 byly do EK odeslány žádosti o průběžnou platbu v celkové hodnotě 6,7 mld. Kč, tj. 5,4 % celkové alokace programu.

Nejvyšší podíl finančních prostředků v právních aktech o poskytnutí / převodu podpory byl k 31. březnu 2021 vykázán v rámci IROP na prioritní ose 1 *Konkurenceschopné, dostupné a bezpečné regiony*, v kategorii méně rozvinutých regionů, kde tento finanční stav dosahuje 110,4 % celkové alokace této prioritní osy. Nejnižší podíl finančních prostředků v právních aktech o poskytnutí / převodu ke sledovanému datu byl vykázán na prioritní ose 3 *Dobrá správa území a zefektivnění veřejných institucí*, v kategorii více rozvinutých regionů, kde hodnota tohoto podílu byla 49,6 % celkové alokace této prioritní osy.

Graf 11 Stav čerpání programu



Poznámka: Finanční prostředky jsou za příspěvek Unie a v měně CZK.

Tabulka 15 Stav čerpání programu

Prioritní osa / Program	Fond	Kategorie regionu	Celková alokace 2014–2020	Zaregistrované žádosti o podporu			Operace s právním aktem o poskytnutí / převodu podpory			Finanční prostředky proplacené v žádostech o platbu		Finanční prostředky vyúčtované v žádostech o platbu		Finanční prostředky v souhrnných žádostech autorizovaných ŘO	
				mil. CZK	Počet	mil. CZK	%	počet	mil. CZK	%	mil. CZK	%	mil. CZK	%	mil. CZK
a	b	c	d	e	f	g	h	i	j=i/d	k	l=k/d	m	n=m/d	o	p=o/d
06.1	EFRR	Méně rozvinuté regiony	44 416	2 009	77 406	174,27	1 276	49 048	110,43	27 770	62,52	28 106	63,28	27 239	61,33
06.2	EFRR	Méně rozvinuté regiony	45 020	8 580	68 315	151,74	5 685	47 276	105,01	29 882	66,37	30 209	67,10	29 597	65,74
06.3	EFRR	Méně rozvinuté regiony	20 319	1 048	29 718	146,25	725	19 535	96,14	8 041	39,57	8 153	40,13	7 933	39,04
06.3	EFRR	Více rozvinuté regiony	630	117	859	136,32	61	313	49,58	74	11,72	74	11,72	74	11,67
06.4	EFRR	Méně rozvinuté regiony	10 173	4 472	11 911	117,08	3 255	8 601	84,55	5 115	50,28	5 233	51,44	4 959	48,75
06.5	EFRR	Méně rozvinuté regiony	3 623	70	3 043	84,02	57	2 386	65,87	1 541	42,54	1 541	42,54	1 540	42,50
06	EFRR	Méně rozvinuté regiony	123 552	16 179	190 393	154,10	10 998	126 846	102,67	72 349	58,56	73 243	59,28	71 268	57,68
06	EFRR	Více rozvinuté regiony	630	117	859	136,32	61	313	49,58	74	11,72	74	11,72	74	11,67
06	EFRR		124 182	16 179	191 252	154,01	10 998	127 158	102,40	72 423	58,32	73 317	59,04	71 268	57,45

Poznámky:

Tabulka obsahuje kumulativní údaje od počátku programového období do konce čtvrtletí, za které je zpráva vykazována.

Finanční prostředky jsou za příspěvek Unie v měně CZK.

e Údaj zahrnuje počet žádostí o podporu zaregistrovaných v jednokolovém hodnocení a počet předběžných žádostí o podporu zaregistrovaných v první kole dvoukolového hodnocení.

e, h Pokud daná žádost o podporu / projekt naplňuje obě kategorie regionu, načítá se do obou příslušných řádků jako jedna jednotka. Na úrovni programu (bez ohledu na fond kategorií regionu) se však daná žádost o podporu / projekt načítá jen jednou, aby nedocházelo k duplicitám. Z tohoto důvodu součet počtu žádostí o podporu / projektů ve sloupci je vyšší než na posledním řádku tabulky.

5.7 Operační program Praha - pól růstu ČR

5.7.1 Zaměření

Cílem OP Praha - pól růstu ČR (OP PPR) je zajistit efektivní realizaci investic v Praze, které povedou ke zvýšení konkurenceschopnosti Prahy jako rozvojového pólu republiky a k zajištění kvalitního života obyvatel. Řídicím orgánem je Hlavní město Praha. Zprostředkujícím subjektem pro realizaci nástroje ITI je také Hlavní město Praha.

Další informace je možné získat na webových stránkách programu <http://www.prahafondy.eu/cz/opppr.html>.

Tabulka 16 Struktura programu

Prioritní osa	Podíl na celkové alokaci v %
a	c
07.1 Posílení výzkumu, technologického rozvoje a inovací	29,1
07.2 Udržitelná mobilita a energetické úspory	26,5
07.3 Podpora sociálního začleňování a boj proti chudobě	12,8
07.4 Vzdělání a vzdělanost a podpora zaměstnanosti	27,6
07.5 Technická pomoc	4,0

5.7.2 Přehled vyhlášených výzev

K 31. březnu 2021 vyhlásil Řídicí orgán OP PPR 58 výzev v objemu 8,1 mld. Kč (příspěvek EU), což představuje 154,6 % celkové alokace. V prvním čtvrtletí roku 2021 byla vyhlášena jedna výzva zaměřená na stimulaci inovační poptávky veřejného sektoru vůči výzkumným organizacím a podnikům s pomocí realizace veřejných zakázek v režimu řízení o inovačním partnerství. Oproti údajům k 31. prosinci 2020 došlo ke zvýšení celkového objemu vyhlášené alokace o cca 0,1 mld. Kč (příspěvek EU). Podrobnosti k vyhlášeným výzvám jsou uvedeny na webových stránkách programu <http://penizeproprahu.cz/vyzvy>.

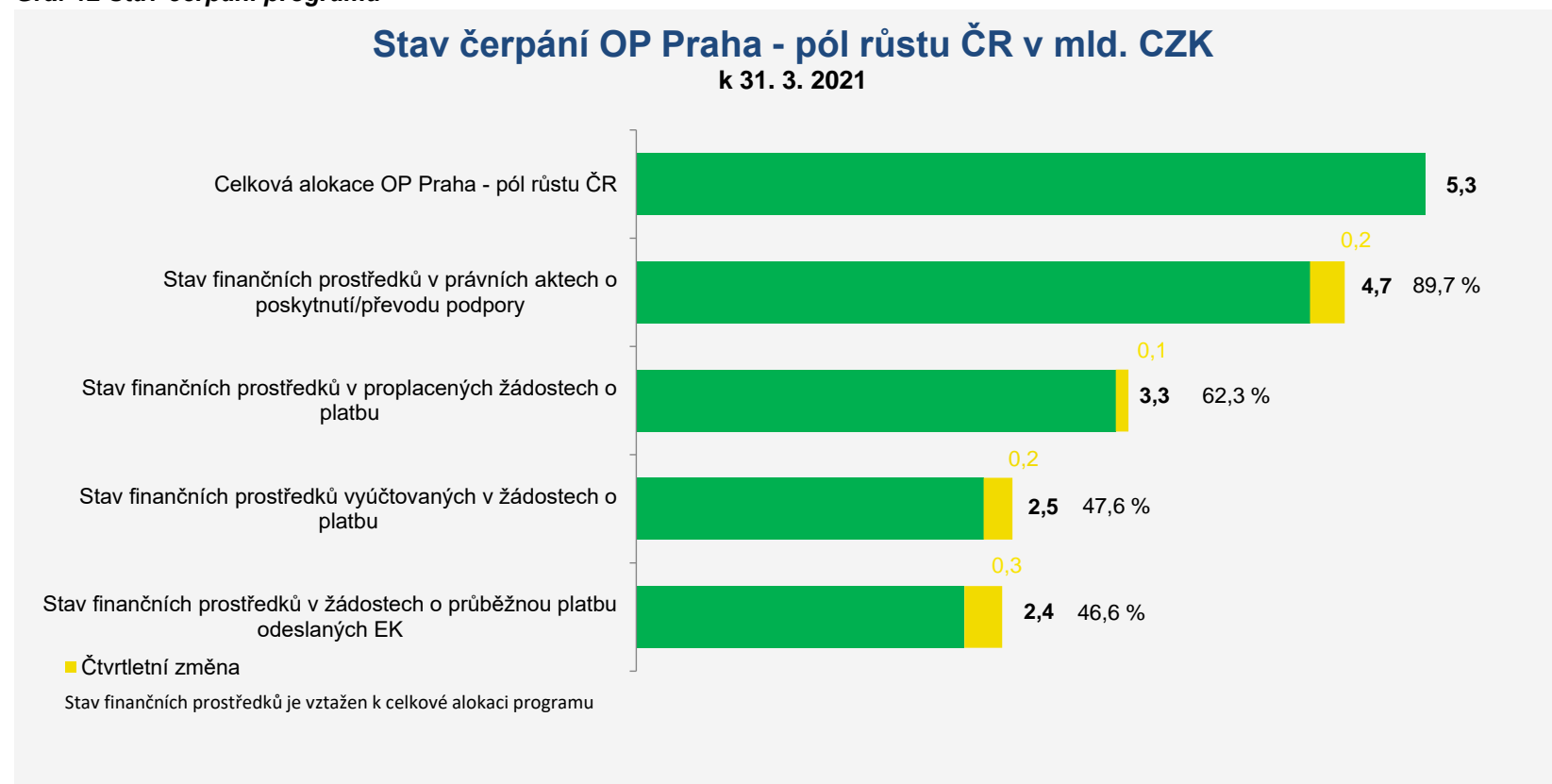
5.7.3 Finanční čerpání

V prvním čtvrtletí roku 2021 bylo v OP PPR uzavřeno 15 právních aktů o poskytnutí / převodu podpory ve výši 0,2 mld. Kč (příspěvek EU), čtvrtletní pokrok v tomto finančním stavu tedy představuje 4,4 % celkové alokace programu. Celkem bylo ke dni 31. března 2021 v OP PPR uzavřeno 1 374 právních aktů o poskytnutí / převodu podpory ve výši 4,7 mld. Kč (příspěvek EU), což představuje 89,7 % celkové alokace programu. Ke konci prvního čtvrtletí 2021 bylo proplaceno 3,3 mld. Kč, tedy 62,3 % celkové alokace programu. Hodnota finančních prostředků v proplacených žádostech o platbu za první čtvrtletí roku 2021 byla 0,1 mld. Kč, tedy 1,6 % celkové alokace programu. Stav finančních prostředků vyúčtovaných v žádostech o platbu dosáhl k 31. březnu 2021 hodnoty 2,5 mld. Kč, tj. 47,6 % celkové alokace programu. Hodnota finančních prostředků vyúčtovaných v žádostech o platbu za první čtvrtletí roku 2021 byla 0,2 mld. Kč, tj. 3,6 % celkové alokace programu. Do EK byly ke konci prvního čtvrtletí roku 2021 odeslány žádosti o průběžnou platbu v celkové hodnotě 2,4 mld. Kč,

tj. 46,6 % celkové alokace programu. Hodnota finančních prostředků v odeslaných žádostech o průběžnou platbu do EK za první čtvrtletí roku 2021 byla 0,3 mld. Kč, tj. 4,8 % celkové alokace programu.

Nejvyšší podíl finančních prostředků v právních aktech o poskytnutí / převodu podpory byl k 31. březnu 2021 vykázán v rámci OP PPR na prioritní ose 5 *Technická pomoc*, kde tento finanční stav dosahuje 111,5 % celkové alokace této prioritní osy. Nejnižší podíl finančních prostředků v právních aktech o poskytnutí / převodu ke sledovanému datu byl vykázán na prioritní ose 2 *Udržitelná mobilita a energetické úspory*, kde hodnota tohoto podílu byla 81,5 % celkové alokace této prioritní osy.

Graf 12 Stav čerpání programu



Poznámka: Finanční prostředky jsou za příspěvek Unie a v měně CZK.

Tabulka 17 Stav čerpání programu

Prioritní osa / Program	Fond	Kategorie regionu	Celková alokace 2014–2020	Zaregistrované žádosti o podporu			Operace s právním aktem o poskytnutí / převodu podpory			Finanční prostředky proplacené v žádostech o platbu		Finanční prostředky vyúčtované v žádostech o platbu		Finanční prostředky v souhrnných žádostech autorizovaných ŘO	
				mil. CZK	počet	mil. CZK	%	počet	mil. CZK	%	mil. CZK	%	mil. CZK	%	mil. CZK
a	b	c	d	e	f	g	h	i	j=i/d	k	l=k/d	m	n=m/d	o	p=o/d
07.1	EFRR	Více rozvinuté regiony	1 537	129	2 918	189,82	67	1 373	89,30	1 054	68,54	722	46,95	838	54,54
07.2	EFRR	Více rozvinuté regiony	1 391	43	2 223	159,80	27	1 134	81,52	434	31,19	471	33,86	401	28,84
07.3	EFRR	Více rozvinuté regiony	327	146	597	182,57	63	271	82,88	227	69,50	180	54,90	180	54,88
07.3	ESF	Více rozvinuté regiony	346	384	818	236,21	144	319	92,14	304	87,81	279	80,69	273	78,75
07.4	EFRR	Více rozvinuté regiony	756	571	1 314	173,80	264	691	91,37	562	74,34	474	62,69	473	62,53
07.4	ESF	Více rozvinuté regiony	694	1 005	1 061	152,75	807	700	100,84	560	80,61	271	38,98	263	37,89
07.5	ESF	Více rozvinuté regiony	210	2	234	111,54	2	234	111,54	140	66,60	111	52,76	111	52,76
07	EFRR	Více rozvinuté regiony	4 011	889	7 052	175,80	421	3 468	86,47	2 277	56,76	1 846	46,02	1 892	47,16
07	ESF	Více rozvinuté regiony	1 251	1 391	2 113	168,92	953	1 254	100,23	1 004	80,25	661	52,84	647	51,70
07	-	-	5 262	2 280	9 164	174,16	1 374	4 722	89,74	3 280	62,34	2 507	47,64	2 538	48,24

Poznámky:

Tabulka obsahuje kumulativní údaje od počátku programového období do konce čtvrtletí, za které je zpráva vykazována.

Finanční prostředky jsou za příspěvek Unie v měně CZK.

e Údaj zahrnuje počet žádostí o podporu zaregistrovaných v jednokolovém hodnocení a počet předběžných žádostí o podporu zaregistrovaných v první kole dvoukolového hodnocení.

5.8 Operační program Technická pomoc

5.8.1 Zaměření

OP Technická pomoc (OP TP) je svým způsobem specifický program pro zajištění kvalitní implementace Dohody o partnerství, administrativní kapacity a zabezpečení jednotného monitorovacího systému na základě vysoké úrovně elektronizace dat. Řídicím orgánem je Ministerstvo pro místní rozvoj.

Další informace je možné získat na webových stránkách programu <http://www.dotaceeu.cz/cs/Microsites/op-technicka-pomoc/OPTP-2014-2020>.

Tabulka 18 Struktura programu

Prioritní osa	Podíl na celkové alokaci v %
a	c
08.1 Podpora řízení a koordinace Dohody o partnerství	78,1
08.2 Jednotný monitorovací systém	21,9

5.8.2 Přehled vyhlášených výzev

K 31. březnu 2021 měl Řídicí orgán OP TP vyhlášeny 4 výzvy v objemu 5,8 mld. Kč (příspěvek EU), což představuje 105,1 % celkové alokace. V prvním čtvrtletí roku 2021 nebyla vyhlášena žádná nová výzva, k datu 1. února 2021 byla aktualizovaná průběžná výzva „OPTP - Výzva č. 3“.

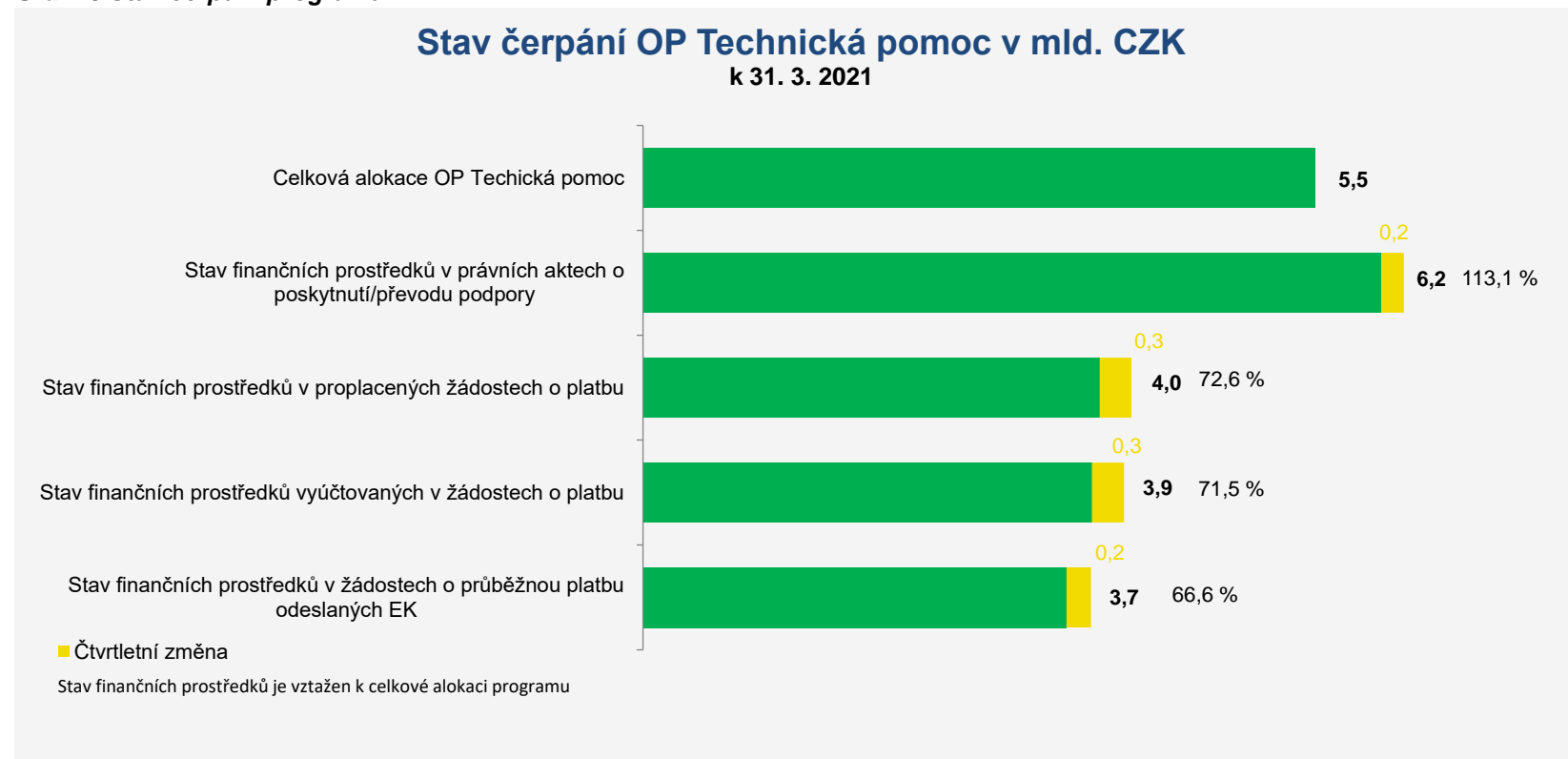
Podrobnosti k vyhlášeným výzvám jsou uvedeny na webových stránkách programu <http://www.strukturalni-fondy.cz/cs/Microsites/op-technicka-pomoc/OPTP-2014-2020/>.

5.8.3 Finanční čerpání

V prvním čtvrtletí roku 2021 byly v OP TP uzavřeny 4 právní akty o poskytnutí / převodu podpory ve výši 0,2 mld. Kč (příspěvek EU), čtvrtletní pokrok v tomto finančním stavu tedy představuje 3,4 % celkové alokace programu. Celkem bylo ke dni 31. března 2021 v OP TP uzavřeno 214 právních aktů o poskytnutí / převodu podpory ve výši 6,2 mld. Kč (příspěvek EU), což představuje 113,1 % celkové alokace programu. Ke konci prvního čtvrtletí 2021 bylo proplaceno 4,0 mld. Kč, tedy 72,6 % celkové alokace programu. Hodnota finančních prostředků v proplacených žádostech o platbu za první čtvrtletí roku 2021 byla 0,3 mld. Kč, tedy 4,7 % celkové alokace programu. Stav finančních prostředků vyúčtovaných v žádostech o platbu dosáhl k 31. březnu 2021 hodnoty 3,9 mld. Kč, tj. 71,5 % celkové alokace programu. Hodnota finančních prostředků vyúčtovaných v žádostech o platbu za první čtvrtletí roku 2021 byla 0,3 mld. Kč, tj. 4,8 % celkové alokace programu. Do EK byly ke konci prvního čtvrtletí roku 2021 odeslány žádosti o průběžnou platbu v celkové hodnotě 3,7 mld. Kč, tj. 66,6 % celkové alokace programu. Hodnota finančních prostředků v odeslaných žádostech o průběžnou platbu do EK za první čtvrtletí roku 2021 byla 0,2 mld. Kč, tj. 3,7 % celkové alokace programu.

Nejvyšší podíl finančních prostředků v právních aktech o poskytnutí / převodu podpory byl k 31. březnu 2021 vykázan v rámci OP TP na prioritní ose 1 *Podpora řízení a koordinace Dohody o partnerství*, kde tento finanční stav dosahuje 117,6 % celkové alokace této prioritní osy. Nižší podíl finančních prostředků v právních aktech o poskytnutí / převodu ke sledovanému datu byl vykázan na prioritní ose 2 *Jednotný monitorovací systém*, kde hodnota tohoto podílu byla 97,1 % celkové alokace této prioritní osy.

Graf 13 Stav čerpání programu



Poznámka: Finanční prostředky jsou za příspěvek Unie a v měně CZK.

Tabulka 19 Stav čerpání programu

Prioritní osa / Program	Fond	Kategorie regionu	Celková alokace 2014–2020	Zaregistrované žádosti o podporu			Operace s právním aktem o poskytnutí / převodu podpory			Finanční prostředky proplacené v žádostech o platbu		Finanční prostředky vyúčtované v žádostech o platbu		Finanční prostředky v souhrnných žádostech autorizovaných ŘO	
				počet	mil. CZK	%	počet	mil. CZK	%	mil. CZK	%	mil. CZK	%	mil. CZK	%
a	b	c	d	e	f	g	h	i	j=i/d	k	l=k/d	m	n=m/d	o	p=o/d
08.1	FS	Nerelevantní	4 281	209	6 088	142,22	180	5 033	117,57	3 255	76,04	3 195	74,65	3 066	71,63
08.2	FS	Nerelevantní	1 207	50	1 709	141,59	34	1 172	97,12	729	60,36	729	60,36	632	52,36
08	-	-	5 488	259	7 797	142,08	214	6 205	113,07	3 984	72,59	3 924	71,51	3 698	67,39

Poznámky:

Tabulka obsahuje kumulativní údaje od počátku programového období do konce čtvrtletí, za které je zpráva vykazována.

Finanční prostředky jsou za příspěvek Unie v měně CZK.

e Údaj zahrnuje počet žádostí o podporu zaregistrovaných v jednokolovém hodnocení a počet předběžných žádostí o podporu zaregistrovaných v první kole dvoukolového hodnocení.

5.9 Program rozvoje venkova

5.9.1 Zaměření

Program rozvoje venkova (PRV) je nástrojem čerpání podpory z Evropského zemědělského fondu pro rozvoj venkova. Řídicím orgánem PRV je Ministerstvo zemědělství.

Další informace je možné získat na webových stránkách programu <http://eagri.cz/public/web/mze/dotace/program-rozvoje-venkova-na-obdobi-2014/>

Tabulka 20 Struktura programu

Priorita Unie	Opatření	Podíl na celkové alokaci v %
a	c	d
09.1 Podpora předávání poznatků a inovací v zemědělství, lesnictví a ve venkovských oblastech	Vzdělávací akce	0,20
	Informační akce	0,07
09.2 Zvýšení životaschopnosti zemědělských podniků a konkurenceschopnosti všech druhů zemědělské činnosti ve všech regionech a podpora inovativních zemědělských technologií a udržitelného obhospodařování lesů	Podpora na investice do zemědělských podniků	9,45
	Podpora na investice do infrastruktury související s rozvojem, modernizací nebo přizpůsobením se zemědělství a lesnictví - Pozemkové úpravy	2,79
	Podpora na investice do infrastruktury související s rozvojem, modernizací nebo přizpůsobením se zemědělství a lesnictví - Lesnická infrastruktura	0,75
	Podpora na zahájení podnikatelské činnosti pro mladé zemědělce	1,16
	Podpora investic do lesnických technologií a zpracování lesnických produktů, jejich mobilizace a uvádění na trh - Technika a technologie pro lesní hospodářství	0,64
	Podpora investic do lesnických technologií a zpracování lesnických produktů, jejich mobilizace a uvádění na trh - Technické vybavení dřevozpracujících provozoven	0,16
	Podpora na zřizování a fungování operačních skupin v rámci EIP v oblasti zemědělské produktivity a udržitelnosti	0,21
	Podpora na pilotní projekty a vývoj nových produktů, postupů a technologií - Podpora vývoje nových produktů, postupů a technologií v zemědělské prvovýrobě	0,38
	Spolupráce mezi malými hospodářskými subjekty při organizování společných pracovních procesů a sdílení zařízení a zdrojů a pro rozvoj služeb cest.ruchu nebo jejich uvádění na trh	0,14
09.3 Podpora organizace potravinového řetězce, včetně zpracování zemědělských produktů a jejich uvádění na trh, dobrých životních podmínek zvířat a řízení rizik v zemědělství	Podpora na investice do zpracování, uvádění na trh nebo vývoje zemědělských produktů	3,10
	Dobré životní podmínky zvířat	2,86
	Podpora na pilotní projekty a vývoj nových produktů, postupů a technologií - Podpora vývoje nových produktů, postupů a technologií při zpracování zemědělských produktů a jejich uvádění na trh	2,41

Priorita Unie	Opatření	Podíl na celkové alokaci v %
a	c	d
	Podpora horizontální a vertikální spolupráce mezi účastníky dodavatelského řetězce k vytvoření a rozvoji KDŘ a místních trhů a propagačních činností v místním kontextu, které souvisí s rozvojem KDŘ a místních trhů	0,09
09.4 Obnova, zachování a zlepšení ekosystémů souvisejících se zemědělstvím a lesnictvím	Podpora na předcházení poškozování lesů lesními požáry, přírodními katastrofami a katastrofickými událostmi	0,08
	Podpora na obnovu lesů poškozených lesními požáry, přírodními katastrofami a katastrofickými událostmi - Obnova lesních porostů po kalamitách	0,22
	Podpora na obnovu lesů poškozených lesními požáry, přírodními katastrofami a katastrofickými událostmi - Odstraňování škod způsobených povodněmi	0,06
	Podpora investic ke zvýšení odolnosti a ekologické hodnoty lesních ekosystémů - Investice do ochrany melioračních a zpevňujících dřevin	0,15
	Podpora investic ke zvýšení odolnosti a ekologické hodnoty lesních ekosystémů - Neproduktivní investice v lesích	0,14
	Podpora investic ke zvýšení odolnosti a ekologické hodnoty lesních ekosystémů - Přeměna porostů náhradních dřevin	0,35
	Agroenvironmentálně-klimatická opatření	29,44
	Ekologické zemědělství	11,08
	Platby v rámci sítě Natura 2000 a podle rámcové směrnice o vodě	0,14
	Platby pro oblasti s přírodními či jinými zvláštními omezeními	25,55
	Lesnicko-environmentální a klimatické služby a ochrana lesů	0,25
09.5 Podpora účinného využívání zdrojů a podpora přechodu na nízkouhlíkovou ekonomiku v odvětvích zemědělství, potravinářství a lesnictví, která je odolná vůči klimatu	Podpora na investice na založení a rozvoj nezemědělských činností - obnovitelné zdroje	0,03
	Podpora na zalesňování / zakládání lesů	0,34
09.5 Podpora účinného využívání zdrojů a podpora přechodu na nízkouhlíkovou ekonomiku v odvětvích zemědělství, potravinářství a lesnictví, která je odolná vůči klimatu + 09.6 Podpora sociálního začleňování, snižování chudoby a hospodářského rozvoje ve venkovských oblastech	Podpora na investice na založení a rozvoj nezemědělských činností - Investice do nezemědělských činností	1,13
09.6 Podpora sociálního začleňování, snižování chudoby a hospodářského rozvoje ve venkovských oblastech	Podpora na investice na založení a rozvoj nezemědělských činností - Podpora agroturistiky	0,56
	Podpora místního rozvoje na základě iniciativy LEADER (komunitně vedený místní rozvoj) - Podpora provádění operací v rámci strategie komunitně vedeného místního rozvoje	4,81
	Podpora místního rozvoje na základě iniciativy LEADER (komunitně vedený místní rozvoj) - Podpora a provádění činností spolupráce místních akčních skupin	0,19

Priorita Unie	Opatření	Podíl na celkové alokaci v %
a	c	d
09.7 Technická pomoc	Technická pomoc - Podpora technické pomoci	0,52
	Technická pomoc - Podpora pro řízení a činnost	0,13
09.8 Staré závazky - Předčasné ukončení zemědělské činnosti	Staré závazky - PUZČ	0,43

5.9.2 Přehled vyhlášených výzev

K 31. březnu 2021 vyhlásil ŘO PRV celkem 149 výzev v objemu 59,9 mld. Kč (příspěvek EU), což představuje 99,9 % celkové alokace. V prvním čtvrtletí roku 2021 nebyla vyhlášena žádná nová výzva, ani nedošlo ke zvýšení celkového objemu vyhlášené alokace oproti údajům k 31. prosinci 2020. Podrobnější informace o vyhlášených výzvách lze nalézt na stránkách: <http://eagri.cz/public/web/mze/dotace/program-rozvoje-venkova-na-obdobi-2014>.

5.9.3 Finanční čerpání

Hodnota právních aktů o poskytnutí / převodu podpory uzavřených v prvním čtvrtletí roku 2021 byla v PRV 4,5 mld. Kč (příspěvek EU), čtvrtletní pokrok v tomto finančním stavu tedy představuje 7,5 % celkové alokace programu. Celkem bylo ke dni 31. března 2021 v PRV uzavřeno 283 009 právních aktů o poskytnutí / převodu podpory ve výši 56,4 mld. Kč (příspěvek EU), což představuje 94,1 % celkové alokace programu. Ke konci prvního čtvrtletí 2021 bylo proplaceno 52,5 mld. Kč, tedy 87,6 % celkové alokace programu. Hodnota finančních prostředků v proplacených žádostech o platbu za první čtvrtletí roku 2021 byla 4,6 mld. Kč, tedy 7,7 % celkové alokace programu. Stav finančních prostředků vyúčtovaných v žádostech o platbu dosáhl k 31. březnu 2021 hodnoty 47,3 mld. Kč, tj. 78,9 % celkové alokace programu. Hodnota finančních prostředků vyúčtovaných v žádostech o platbu za první čtvrtletí roku 2021 byla 2,0 mld. Kč, tj. 3,3 % celkové alokace programu. Do EK byly ke konci prvního čtvrtletí roku 2021 odeslány žádosti o průběžnou platbu v celkové hodnotě 47,3 mld. Kč, tj. 79,2 % celkové alokace programu. Hodnota finančních prostředků v odeslaných žádostech o průběžnou platbu do EK za první čtvrtletí roku 2021 byla 2,0 mld. Kč, tj. 3,3 % celkové alokace programu.

Nejvyšší podíl finančních prostředků v právních aktech o poskytnutí / převodu podpory byl k 31. březnu 2021 vykázan v rámci PRV na prioritě Unie 4 *Obnova, zachování a zlepšení ekosystémů souvisejících se zemědělstvím a lesnictvím*, kde tento finanční stav dosahuje 98,1 % celkové alokace této priority Unie. Nejnižší podíl finančních prostředků v právních aktech o poskytnutí / převodu ke sledovanému datu byl vykázan na prioritě Unie 5 *Podpora účinného využívání zdrojů a podpora přechodu na nízkouhlíkovou ekonomiku v odvětvích zemědělství, potravinářství a lesnictví, která je odolná vůči klimatu*, kde hodnota tohoto podílu byla 60,1 % celkové alokace této priority Unie.

Graf 14 Stav čerpání programu



Poznámka: Finanční prostředky jsou za příspěvek Unie a v měně CZK.

Tabulka 21 Stav čerpání programu

Priorita Unie	Fond	Kategorie regionu	Celková alokace 2014–2020	Zaregistrované žádosti o podporu			Operace s právním aktem o poskytnutí / převodu podpory			Finanční prostředky proplacené v žádostech o platbu		Finanční prostředky vyúčtované v žádostech o platbu		Finanční prostředky v souhrnných žádostech autorizovaných ŘO	
				mil. CZK	počet	%	počet	mil. CZK	%	mil. CZK	%	mil. CZK	%	mil. CZK	%
a	b	c	d	e	f	g	h	i	j=i/d	k	l=k/d	m	n=m/d	o	p=o/d
09.1	EZFRV	Nerelevantní	0	0	0	0,00	0	0	0,00	0	0,00	0	0,00	N/A	N/A
09.2	EZFRV	Nerelevantní	9 434	18 557	17 762	188,28	9 768	8 781	93,08	7 304	77,42	6 960	73,78	N/A	N/A
09.3	EZFRV	Nerelevantní	5 063	8 087	7 112	140,48	5 786	4 791	94,62	3 553	70,17	3 467	68,48	N/A	N/A
09.4	EZFRV	Nerelevantní	40 555	249 645	42 310	104,33	241 205	39 793	98,12	39 522	97,45	30 377	74,90	N/A	N/A
09.5	EZFRV	Nerelevantní	257	13 768	178	69,34	13 742	154	60,08	153	59,69	172	66,84	N/A	N/A
09.6	EZFRV	Nerelevantní	3 996	14 569	5 098	127,59	7 737	2 423	60,65	1 613	40,37	5 949	148,89	N/A	N/A
09.7	EZFRV	Nerelevantní	386	386	252	65,29	360	233	60,44	132	34,21	125	32,37	N/A	N/A
09.8	EZFRV	Nerelevantní	257	5 111	281	108,99	4 411	241	93,69	241	93,69	236	91,68	N/A	N/A
09	EZFRV	Nerelevantní	59 948	310 123	72 993	121,76	283 009	56 417	94,11	52 518	87,61	47 286	78,88	N/A	N/A

Poznámky:

Tabulka obsahuje kumulativní údaje od počátku programového období do konce čtvrtletí, za které je zpráva vykazována.

Finanční prostředky jsou za příspěvek Unie v měně CZK.

V případě programu spolufinancovaného z EZFRV jsou zahrnuty údaje za projekty, plošná opatření a také staré závazky.

e Údaj zahrnuje počet žádostí o podporu zaregistrovaných v jednokolovém hodnocení a počet předběžných žádostí o podporu zaregistrovaných v první kole dvoukolového hodnocení.

o, p V případě PRV je stav „Finanční prostředky v souhrnných žádostech autorizovaných ŘO“ nerelevantní z důvodu nastavení finančních toků u tohoto programu.

5.10 Operační program Rybářství

5.10.1 Zaměření

OP Rybářství (OP R) je nástrojem čerpání podpory z Evropského námořního a rybářského fondu a přispívá k provádění Společné rybářské politiky v ČR. Řídicím orgánem je Ministerstvo zemědělství, zprostředkujícím orgánem je Státní zemědělský a intervenční fond.

Další informace je možné získat na webových stránkách programu www.eagri.cz.

Tabulka 22 Struktura programu

Priorita Unie	Podíl na celkové alokaci v %
a	c
10.2 Podpora environmentálně udržitelné, inovativní a konkurenceschopné akvakultury založené na znalostech a účinně využívající zdroje	75,9
10.3 Podpora provádění Společné rybářské politiky	8,5
10.5 Podpora uvádění na trh a zpracování	10,0
10.6 Technická pomoc	5,5

5.10.2 Přehled vyhlášených výzev

K 31. březnu 2021 vyhlásil Řídicí orgán OP Rybářství celkem 58 výzev v objemu 1,8 mld. Kč (příspěvek EU), což představuje 218,1 % celkové alokace. V prvním čtvrtletí roku 2021 bylo vyhlášeno 6 nových výzev zaměřených na inovace, investice do akvakultury, recirkulační zařízení a průtočné systémy s dočišťováním, investice do zpracování produktů a dále na kompenzace covidových ztrát, které vznikly podnikům akvakultury a zpracovatelům ryb v souvislosti s protiepidemickými opatřeními. Oproti údajům k 31. prosinci 2020 došlo ke změně celkového objemu vyhlášené alokace o 60 mil. Kč. Podrobnější informace o vyhlášených výzvách lze nalézt na stránkách: <http://eagri.cz/public/web/mze/dotace/operacni-program-rybarstvi-na-obdobi-1/zakladni-informace/vyzvy/>.

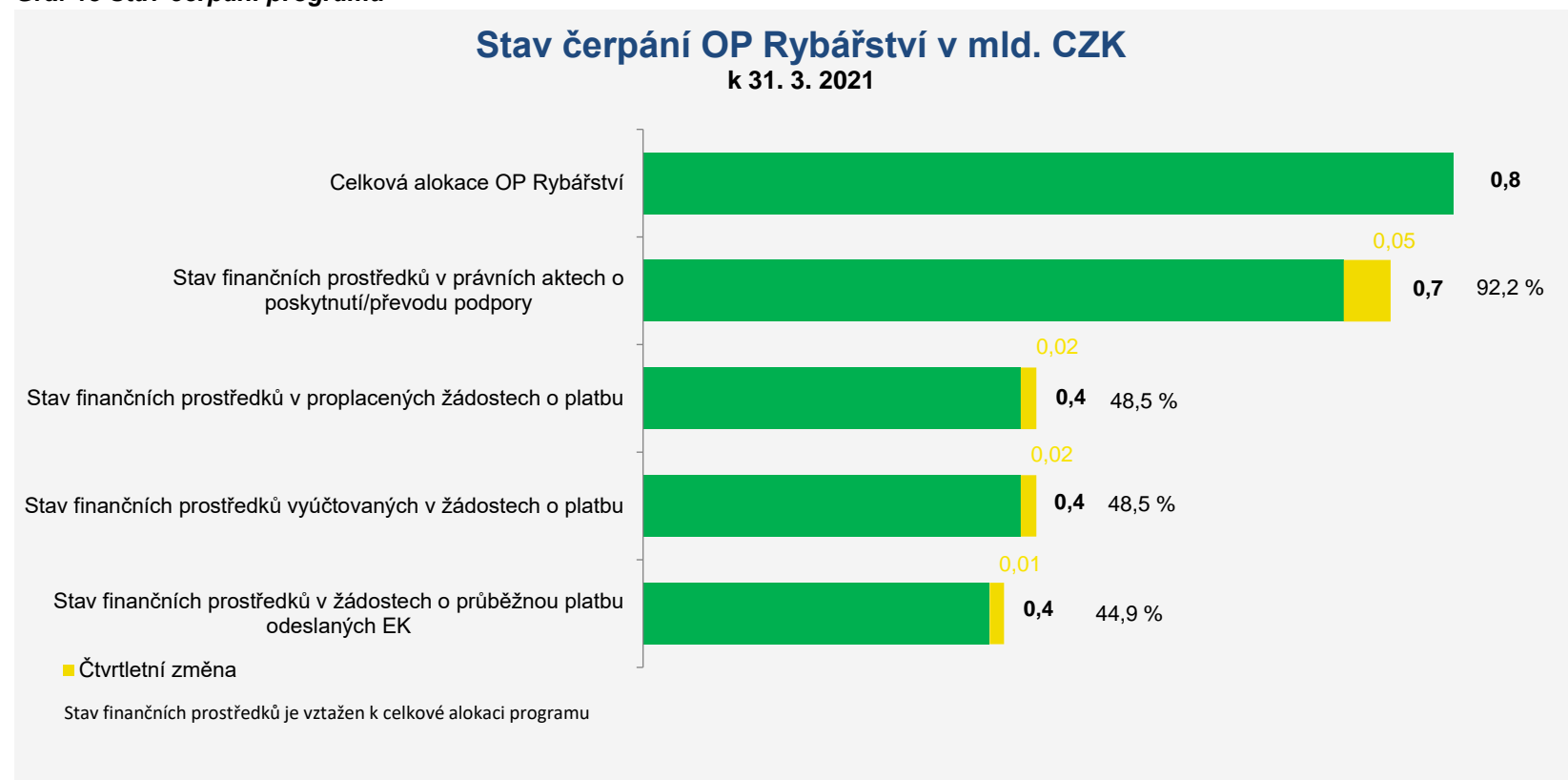
5.10.3 Finanční čerpání

V prvním čtvrtletí roku 2021 bylo v OP R uzavřeno 77 právních aktů o poskytnutí / převodu podpory ve výši 0,05 mld. Kč (příspěvek EU), čtvrtletní pokrok v tomto finančním stavu tedy představuje 5,8 % celkové alokace programu. Celkem bylo ke dni 31. března 2021 v OP R uzavřeno 984 právních aktů o poskytnutí / převodu podpory ve výši 0,7 mld. Kč (příspěvek EU), což představuje 92,2 % celkové alokace programu. Ke konci prvního čtvrtletí 2021 bylo proplaceno 0,4 mld. Kč, tedy 48,5 % celkové alokace programu. Hodnota finančních prostředků v proplacených žádostech o platbu za první čtvrtletí roku 2021 byla 0,02 mld. Kč, tedy 1,9 % celkové alokace programu. Stav finančních prostředků vyúčtovaných v žádostech o platbu dosáhl k 31. březnu 2021 hodnoty 0,4 mld. Kč, tj. 48,5 % celkové alokace programu. Hodnota finančních prostředků vyúčtovaných v žádostech o platbu za první čtvrtletí roku 2021 byla 0,02 mld. Kč, tj. 1,9 % celkové alokace programu. Do EK byly ke konci prvního čtvrtletí roku 2021 odeslány žádosti o průběžnou platbu v celkové hodnotě

0,4 mld. Kč, tj. 44,9 % celkové alokace programu. V průběhu prvního čtvrtletí roku 2021 byly do EK odeslány žádosti o průběžnou platbu v hodnotě 0,01 mld. Kč, tj. 1,8 % celkové alokace programu.

Nejvyšší podíl finančních prostředků v právních aktech o poskytnutí / převodu podpory byl k 31. březnu 2021 vykázan v rámci OP R na prioritě Unie 5 *Podpora uvádění na trh a zpracování*, kde tento finanční stav dosahuje 109,4 % celkové alokace této priority Unie. Nejnižší podíl finančních prostředků v právních aktech o poskytnutí / převodu byl ke sledovanému datu vykázan na prioritě Unie 3 *Podpora provádění Společné rybářské politiky*, kde dosáhl hodnoty 36,1 % celkové alokace této priority Unie.

Graf 15 Stav čerpání programu



Poznámka: Finanční prostředky jsou za příspěvek Unie a v měně CZK.

Tabulka 23 Stav čerpání programu

Priorita Unie	Fond	Kategorie regionu	Celková alokace 2014–2020	Zaregistrované žádosti o podporu			Operace s právním aktem o poskytnutí / převodu podpory			Finanční prostředky proplacené v žádostech o platbu		Finanční prostředky vyúčtované v žádostech o platbu		Finanční prostředky v souhrnných žádostech autorizovaných ŘO	
				mil. CZK	počet	%	počet	mil. CZK	%	mil. CZK	%	mil. CZK	%	mil. CZK	%
a	b	c	d	e	f	g	h	i	j	k	l=k/d	m	n=m/d	o	p=o/d
10.2	ENRF	Nerelevantní	617	1 036	927	150,30	804	599	97,05	354	57,37	354	57,37	335	54,32
10.3	ENRF	Nerelevantní	69	35	56	80,70	12	25	36,06	2	2,76	2	2,76	2	2,76
10.5	ENRF	Nerelevantní	82	164	155	190,06	118	89	109,43	25	30,67	25	30,67	25	30,19
10.7	ENRF	Nerelevantní	45	53	40	89,50	50	36	81,18	13	30,05	13	30,05	13	30,05
10	ENRF	Nerelevantní	812	1 288	1 178	145,02	984	749	92,22	394	48,53	394	48,53	375	46,16

Poznámky:

Tabulka obsahuje kumulativní údaje od počátku programového období do konce čtvrtletí, za které je zpráva vykazována.

Finanční prostředky jsou za příspěvek Unie v měně CZK.

e Údaj zahrnuje počet žádostí o podporu zaregistrovaných v jednokolovém hodnocení a počet předběžných žádostí o podporu zaregistrovaných v první kole dvoukolového hodnocení.

6 Realizace programů v cíli Evropská územní spolupráce

6.1 INTERREG V-A Česká republika - Polsko

6.1.1 Zaměření

Program INTERREG V-A ČR – Polsko se zaměřuje na zlepšení podmínek v oblasti cestovního ruchu, ochranu životního prostředí, podporu hospodářské spolupráce, podporu rozvoje přeshraniční infrastruktury, podporu vzdělávání, kulturních a společenských aktivit, spolupráci územních samospráv a dalších subjektů na obou stranách hranice. Program INTERREG V-A ČR – Polsko je financován z EFRR.

Z územního hlediska je program zaměřen na české a polské příhraniční regiony NUTS III, kterými jsou: Liberecký kraj, Královéhradecký kraj, Pardubický kraj, Olomoucký kraj, Moravskoslezský kraj a polské podregiony - Jeleniogórský, Walbrzyský, Opolský, Nyský, Rybnický, Bielský, částečně Tyský a Wrocławský.

Řídicím orgánem je MMR, Ministerstvo rozvoje Polské republiky plní funkci Národního orgánu. Činnost Společného sekretariátu, který sídlí v Olomouci, zajišťují na české straně pracovníci Centra pro regionální rozvoj České republiky, za polskou stranu doplnění o pracovníky delegované jednotlivými příhraničními vojvodstvími (Dolnoslezské, Opolské a Slezské). Podrobnější informace jsou uvedeny na internetových stránkách www.cz-pl.eu.

Tabulka 24 Struktura programu

Prioritní osa	Podíl na celkové alokaci v %
a	b
11.1 Společné řízení rizik	5,6
11.2 Rozvoj potenciálu přírodních a kulturních zdrojů pro podporu zaměstnanosti	61,3
11.3 Vzdělání a kvalifikace	4,3
11.4 Spolupráce institucí a komunit	24,1
11.5 Technická pomoc	4,7

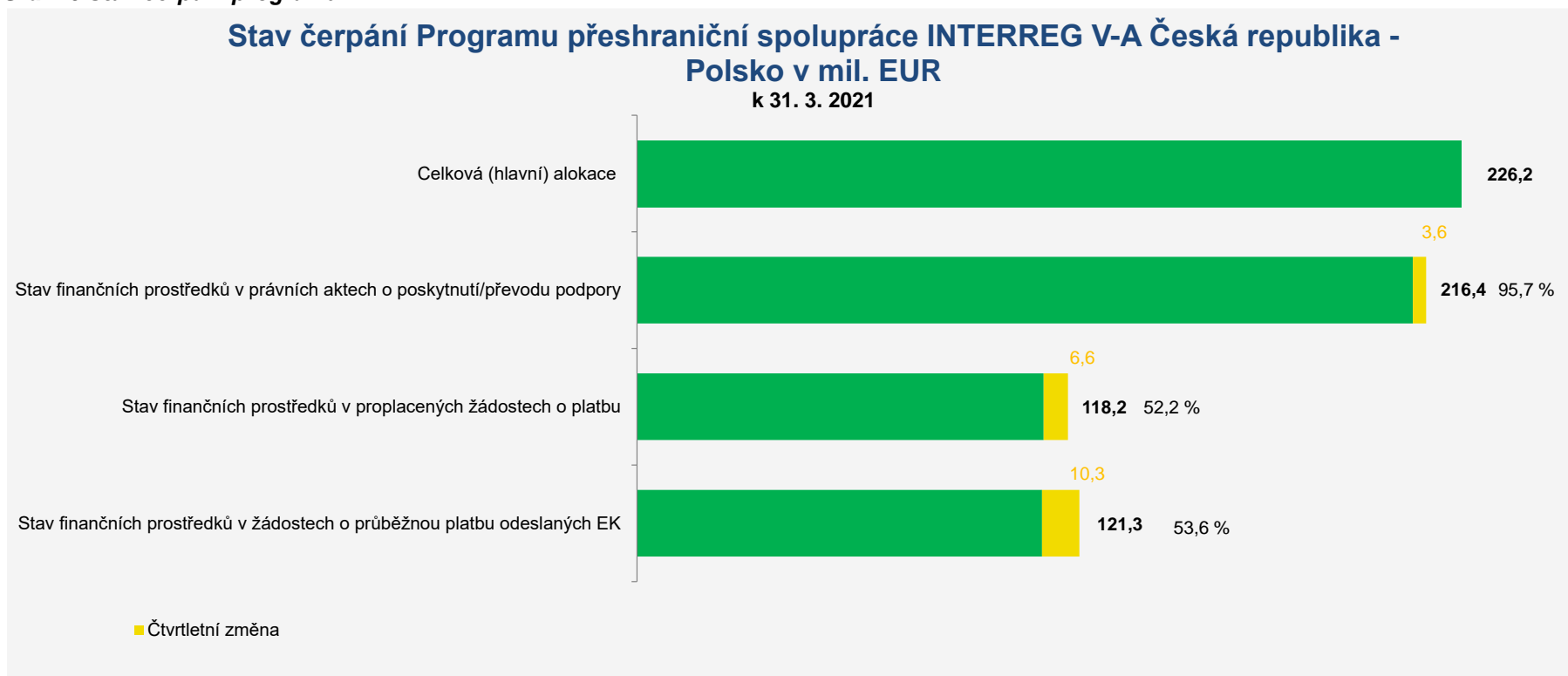
6.1.2 Přehled vyhlášených výzev

Od počátku programového období bylo vyhlášeno celkem 31 výzev s celkovou alokací 320,2 mil. EUR (CZV). V průběhu prvního čtvrtletí roku 2021 bylo možné podávat žádosti do 8 výzev v celkovém finančním objemu 61,6 mil. EUR (CZV). Podrobnosti k výzám jsou uvedeny na internetových stránkách programu <http://www.cz-pl.eu/>.

6.1.3 Finanční čerpání

V programu INTERREG V-A Česká republika – Polsko bylo k 31. březnu 2021 vydáno 224 právních aktů o poskytnutí / převodu podpory v celkové hodnotě 216,4 mil. EUR (tj. 95,7 % celkové alokace programu). Ke konci prvního čtvrtletí roku 2021 bylo proplaceno 118,2 mil. EUR (52,2 % celkové alokace programu). Do EK byly odeslány žádosti o průběžnou platbu ve výši 121,3 mil. EUR (53,6 % celkové alokace programu).

Graf 16 Stav čerpání programu



Poznámka: Finanční prostředky jsou za příspěvek Unie a v měně EUR.

Tabulka 25 Stav čerpání programu

Prioritní osa	Fond	Celková alokace 2014–2020	Zaregistrované žádosti o podporu			Operace s právním aktem o poskytnutí / převodu podpory			Finanční prostředky v proplacených žádostech o platbu	
			mil. EUR	počet	mil. EUR	%	počet	mil. EUR	%	mil. EUR
a	b	d	e	f	g	h	i	j=i/d	k	l=k/d
11.1	EFRR	13	15	21	164,80	10	13	103,11	11	83,63
11.2	EFRR	139	236	414	298,47	63	134	96,76	74	53,20
11.3	EFRR	10	80	31	321,24	30	8	82,58	2	23,07
11.4	EFRR	55	179	103	189,29	75	51	94,12	28	51,11
11.5	EFRR	11	49	40	374,13	46	10	92,35	4	34,89
11	EFRR	226	559	609	269,23	224	216	95,66	118	52,23

Poznámky:

Tabulka obsahuje údaje o počtu individuálních projektů a fondů mikroprojektů, tzn., neuvádí se údaje o počtu mikroprojektů.

Tabulka obsahuje kumulativní údaje od počátku programového období do konce čtvrtletí, za které je zpráva vykazována.

Finanční prostředky jsou za příspěvek Unie v měně EUR.

6.2 INTERREG V-A Slovensko - Česká republika

6.2.1 Zaměření

Program Interreg V-A Slovenská republika - Česká republika je zaměřen na podporu přeshraniční hospodářské, kulturní a komunální spolupráce, podporu vzdělávání a odborné přípravy, ochranu a rozvoj přírodního a kulturního dědictví, ochranu biologické rozmanitosti, ochranu půdy a podporu ekosystémových služeb včetně sítě NATURA 2000. Dále se zaměřuje na podporu investování podniků do výzkumu a inovací a na vytváření synergií mezi podniky, centry výzkumu a vysokoškolským vzdělávacím prostředím. Program INTERREG V-A ČR – Slovensko je financován z EFRR.

Územně je program určen na české straně pro Jihomoravský, Moravskoslezský a Zlínský kraj, na slovenské straně pro Trenčinský, Trnavský a Žilinský samosprávný kraj.

Řídicím orgánem programu je slovenské Ministerstvo zemědělství a rozvoje venkova, funkci Národního orgánu plní MMR. Činnost Společného technického sekretariátu zajišťuje útvar na Ministerstvu zemědělství a rozvoje venkova SR. Podrobnější informace jsou uvedeny na stránkách programu www.sk-cz.eu.

Tabulka 26 Struktura programu

Prioritní osa	Podíl na celkové alokaci v %
a	b
1 Využívání inovačního potenciálu	16,0
2 Kvalitní životní prostředí	67,0
3 Rozvoj místních iniciativ	11,0
4 Technická pomoc	6,0

6.2.2 Přehled vyhlášených výzev

V prvním čtvrtletí 2021 nebyla vyhlášena žádná výzva.

6.2.3 Finanční čerpání

V programu INTERREG V-A Slovensko - Česká republika bylo do 31. března 2021 vydáno 141 právních aktů o poskytnutí / převodu podpory v hodnotě 81,9 mil. EUR (90,8 % celkové alokace programu), příjemcům bylo proplaceno 32,5 mil. EUR (36,0 % celkové alokace programu). Do EK byly odeslány žádosti v hodnotě 31,6 mil. EUR (35,1 % celkové alokace programu).

6.3 INTERREG V-A Rakousko - Česká republika

6.3.1 Zaměření

Program INTERREG V-A Rakousko – Česká republika pro období 2014–2020 je zaměřen na podporu vědy, výzkumu a inovací, ochranu životního prostředí, podporu kulturního a přírodního dědictví, podporu vzdělávání a rozvoj komunit v přeshraniční dimenzi. Program je orientován zejména na regionální a místní projekty s přeshraničním významem. Program INTERREG V-A ČR – Rakousko je financován z EFRR.

Prioritou programu je posílení udržitelného inovativního ekonomického rozvoje programového území v přeshraniční dimenzi.

Území programu je vymezeno regiony NUTS III. V České republice se jedná o Jihočeský kraj, Kraj Vysočina a Jihomoravský kraj. V Rakousku je programové území tvořeno regiony: Mostviertel-Eisenwurzen, Sankt Pölten, Waldviertel, Weinviertel, Wiener Umland-Nordteil, Wien, Innviertel, Linz-Wels, Mühlviertel, Steyr-Kirchdorf. Podrobnější informace jsou uvedeny na webových stránkách: www.at-cz.eu.

Tabulka 27 Struktura programu

Prioritní osa	Podíl na celkové alokaci v %
a	b
1 Posílení výzkumu, technologického rozvoje a inovací	13,0
2 Životní prostředí a zdroje	46,0
3 Rozvoj lidských zdrojů	14,0
4 Udržitelné sítě a institucionální spolupráce	21,0
5 Technická pomoc	6,0

6.3.2 Přehled vyhlášených výzev

V prvním čtvrtletí roku 2021 bylo možné předkládat žádosti do vyhlášené průběžné výzvy č. 1, alokace vyhlášené výzvy je 97 814 933,00 EUR (tedy pokrývající celkovou alokaci programu). Podrobnosti jsou zveřejněny na webových stránkách programu <http://www.at-cz.eu>.

6.3.3 Finanční čerpání

K 31. březnu 2021 bylo vydáno 65 právních aktů o poskytnutí / převodu podpory v celkové hodnotě 92,1 mil. EUR (94,1 % celkové alokace programu), příjemcům bylo proplaceno 33,7 mil. EUR (34,4 % celkové alokace programu). Do EK byly odeslány žádosti v hodnotě 26,2 mil. EUR (26,8 % celkové alokace programu).

6.4 Program přeshraniční spolupráce Česká republika - Svobodný stát Bavorsko Cíl EÚS 2014–2020

6.4.1 Zaměření

Program přeshraniční spolupráce Česká republika - Svobodný stát Bavorsko je zaměřen na posilování výzkumu, technologického rozvoje a inovací, zachování a ochrana životního prostředí a účinné využívání zdrojů, investice do dovedností a vzdělávání a udržitelné sítě a institucionální spolupráce.

Program je určen pro české kraje Karlovarský, Plzeňský a Jihočeský, na bavorské straně jde o zemské okresy Cham, Freyung-Grafenau, Hof, Neustadt an der Waldnaab, Regen, Schwandorf, Tirschenreuth a Wunsiedel im Fichtelgebirge, Amberg-Sulzbach, Bayreuth, Deggendorf, Kronach, Kulmbach, Passau, Regensburg a Straubing - Bogen a statutární města Amberg, Bayreuth, Passau, Regensburg a Straubing, Hof a Weiden. Program je financován z EFRR.

Řídicím orgánem je Bavorské státní ministerstvo hospodářství a médií, energie a technologie. Ministerstvo pro místní rozvoj ČR plní funkci Národního orgánu. Společný sekretariát sídlí v Bayreuthu. Podrobnější informace jsou uvedeny na internetových stránkách programu www.by-cz.eu.

Tabulka 28 Struktura programu

Prioritní osa	Podíl na celkové alokaci v %
a	b
1 Posilování výzkumu, technologického rozvoje a inovací	17,3
2 Zachování a ochrana životního prostředí a účinné využívání zdrojů	38,4
3 Investice do dovedností a vzdělávání	11,4
4 Udržitelné sítě a institucionální spolupráce	26,9
5 Technická pomoc	6,0

6.4.2 Přehled vyhlášených výzev

V prvním čtvrtletí roku 2021 bylo možné předkládat žádosti do vyhlášené průběžné výzvy č. 1, alokace vyhlášené výzvy je 103 375 149,00 EUR (tedy pokrývající celkovou alokaci programu). Podrobnosti jsou zveřejněny na webových stránkách programu <http://www.by-cz.eu>.

6.4.3 Finanční čerpání

V Programu přeshraniční spolupráce Česká republika - Svobodný stát Bavorsko Cíl EÚS 2014–2020 bylo k 31. březnu 2021 vydáno 145 právních aktů o poskytnutí / převodu podpory v celkové výši 93,9 mil. EUR (90,8 % celkové alokace programu), proplaceno bylo 58,3 mil. EUR (56,4 % celkové alokace programu). Do EK byly odeslány žádosti v hodnotě 56,4 mil. EUR (54,6 % celkové alokace programu).

6.5 Program přeshraniční spolupráce Česká republika - Svobodný stát Sasko 2014–2020

6.5.1 Zaměření

Program přeshraniční spolupráce umožňuje realizaci a financování přeshraničních projektů v česko-saském příhraničí. Je řízen Saským státním ministerstvem životního prostředí a zemědělství. Kontaktními místy pro zájemce jsou Společný sekretariát sídlící v Saské rozvojové bance (Drážďany) a krajské úřady v dotačním území. Program je financován z EFRR.

Programové území je na české straně vymezeno Karlovarským, Ústeckým a Libereckým krajem, na saské straně zemskými okresy Vogtlandkreis, Zwickau, Erzgebirgskreis, Mittelsachsen, Sächsische Schweiz – Osterzgebirge, Bautzen a Görlitz a města s postavením okresu Dresden a Chemnitz, včetně durynských okresů Greiz a Saale-Orla. Podrobnější informace jsou uvedeny na internetových stránkách programu: www.sn-cz2020.eu.

Tabulka 29 Struktura programu

Prioritní osa	Podíl na celkové alokaci v %
a	d
1 Podpora přizpůsobení se změně klimatu, předcházení rizikům a řízení rizik	10,0
2 Zachování a ochrana životního prostředí a podpora účinného využívání zdrojů	43,5
3 Investice do vzdělávání, odborné přípravy a odborného výcviku k získávání dovedností a do celoživotního učení	17,5
4 Posilování institucionální kapacity veřejných orgánů a zúčastněných stran a přispívání k účinné veřejné správě	23,0
5 Technická pomoc	6,0

6.5.2 Přehled vyhlášených výzev

V prvním čtvrtletí roku 2021 bylo možné předkládat žádosti do vyhlášené průběžné výzvy č. 1, alokace vyhlášené výzvy je 157 967 067,00 EUR (tedy pokrývající celkovou alokaci programu). Podrobnosti jsou zveřejněny na webových stránkách programu <http://www.sn-cz2020.eu>.

6.5.3 Finanční čerpání

K 31. březnu 2021 bylo vydáno 157 právních aktů o poskytnutí / převodu podpory v hodnotě 158,3 mil. EUR (tj. 100,2 % celkové alokace programu), proplaceno bylo 120,5 mil. EUR (tj. 76,3 % celkové alokace programu). Do EK byly odeslány žádosti v hodnotě 112,4 mil. EUR (71,1 % celkové alokace programu).

7 Použité pojmy

Celková alokace Dohody o partnerství

Objem finančních prostředků z ESI fondů alokovaný pro DoP (resp. jednotlivé programy) na celé programové období 2014–2020.

Cílová hodnota indikátoru

Hodnota indikátoru, ke které se ŘO programu zavázal vůči EK v programovém dokumentu. Cílová hodnota může být dosažena až po ukončení realizace programu, tzn., že datum cílové hodnoty se nemusí rovnat datu předpokládaného ukončení realizace programu. Cílová hodnota může být naplňována i v době udržitelnosti. V rámci cílové hodnoty indikátoru je zohledněna výchozí hodnota indikátoru.

Dosažená hodnota indikátoru

Hodnota průběžného naplnění indikátoru a datum, kdy byla hodnota indikátoru dosažena. Dosažená hodnota je sledována pomocí monitorovacích zpráv, které pravidelně předkládají příjemci ŘO OP / ZS. Dosažená hodnota je kumulativní údaj od začátku realizace projektu nebo přírůstkový údaj dle povahy indikátoru a jeho definice.

Například:

- indikátory vztažené ke konkrétnímu období, např. „Počet proškolených osob v novém systému výuky za rok“
- podílové indikátory, např. „Změna počtu dopravních nehod na úsecích dotčených intervencí (%)“
- statistické indikátory.

V rámci dosažené hodnoty indikátoru je zohledněna výchozí hodnota indikátoru. Při interpretaci dat, jejichž výchozí hodnota je různá od nuly, je nutné uvádět všechny hodnoty společně (výchozí, cílová a dosažená).

Finanční prostředky v právních aktech o poskytnutí / převodu podpory

Finanční prostředky, u nichž je stvrzeno jejich poskytnutí / převod podpory subjektem poskytujícím podporu vůči příjemci, a to prostřednictvím právního aktu, příp. dodatku k právním aktům.

Finanční prostředky v proplacených žádostech o platbu

Finanční prostředky, které ŘO / ZS / PA proplatil na účty příjemců na základě schválených žádostí o platbu ex-post a žádostí o kombinovanou platbu.

V případě programů v cíli Evropská územní spolupráce se jedná o finanční prostředky, které pověřený orgán (platební orgán / certifikační orgán / platební a certifikační orgán) proplatil na účet příjemce (vedoucího partnera) na základě schválených žádostí o platbu ex-post, resp. předloženého vyúčtování.

Dále jsou zahrnovány finanční prostředky, které ŘO / ZS / PA proplatil ve formě zálohových plateb v režimu ex-ante financování (event. obdržel od příjemců v případě přeplatků), a to bez ohledu na, zda příjemci již předložili / nepředložili vyúčtování ex-ante.

Tyto údaje jsou dostupné pouze za příspěvek Unie a národní spolufinancování (národní veřejné zdroje a národní soukromé zdroje). V případě programu spolufinancovaného z EZFRV se jedná pouze o výši dotace.

Tento stav slouží pro vykazování vůči veřejnosti a pro potřeby finančního řízení.

Finanční prostředky v žádostech o průběžnou platbu odeslané EK

Finanční prostředky, které byly zaúčtovány v účetním systému MF-PCO v daném účetním roce, MF-PCO je certifikoval, zahrnul do žádosti o průběžnou platbu a odeslal EK k refundaci.

V případě programu spolufinancovaného z EZFRV se jedná o finanční prostředky, které PA odeslal EK k refundaci (včetně finančních prostředků za staré závazky). Údaj je dostupný pouze na úrovni programu.

V případě programů v cíli Evropská územní spolupráce se jedná o finanční prostředky, které pověřený orgán (certifikační orgán / platební a certifikační orgán) certifikoval a zahrnul do žádosti o průběžnou platbu a odeslal EK k refundaci.

Procentuální vyjádření, kolik finančních prostředků v žádostech o průběžnou platbu bylo odesláno EK vůči hlavní alokaci programu, vychází z přepočtu obou proměnných v měně EUR dle správného metodického vykazování. Absolutní hodnota v CZK je pro tento stav finančních prostředků orientační.

Finanční prostředky ve vyúčtovaných žádostech o platbu

Finanční prostředky, které v režimu ex-post a kombinovaného financování příjemci předložili (vyúčtovali) v žádostech o platbu a které ŘO / ZS / PA schválil (schváleno 2. stupněm).

Finanční prostředky, které v režimu ex-ante financování příjemci vyúčtovali a ŘO / ZS je schválil (schváleno 2. stupněm).

Tento stav slouží pro vykazování vůči veřejnosti a pro potřeby finančního řízení.

Hlavní alokace na jednotlivé roky implementace (resp. alokace na rok n)

Objem finančních prostředků přidělených dílčí programové úrovni na dílčí rok implementace, resp. na rok n, který odpovídá alokaci na daný rok implementace snížené o výši výkonnostní rezervy.

Limit čerpání pro rok n+3

Minimální objem finančních prostředků, které musí být předloženy v žádostech o průběžnou platbu EK, aby bylo naplněno pravidlo n+3 v daném roce implementace. Jinými slovy, jedná se o výši ročního závazku pro rok n, kterou je potřeba vyčerpat do konce roku n+3, sníženou o počáteční a roční předběžné platby.

Příspěvek Unie

Souhrnné označení pro zdroje spolufinancování z ESI fondů, tj. EFRR, ESF, FS, EZFRV a ENRF.

Výchozí hodnota indikátoru

Hodnota indikátoru naměřená před začátkem realizace projektu / programu. Hodnota se během realizace projektu / programu nemění. Výchozí hodnota indikátoru je zohledněna v rámci dosažené hodnoty. Při interpretaci dat, jejichž výchozí hodnota je různá od nuly, je nutné uvádět všechny hodnoty (výchozí, cílové a dosažené) společně. U statistických indikátorů může dojít ke změně výchozí hodnoty v případě, že se změní metodika jejich výpočtu a zpětně jsou dopočítávány časové řady.

Výkonnostní rámec

Výkonnostní rámec představuje nástroj, který slouží k hodnocení úspěšnosti čerpání finančních prostředků z ESI fondů a plnění finančních a věcných cílů prostřednictvím tzv. milníků a cílů. Motivaci k naplnění těchto milníků a cílů představuje výkonnostní rezerva.

Závazek příjemce

Hodnota (plán) indikátoru, ke které se příjemce zavázal realizací projektu vůči ŘO v Rozhodnutí / Smlouvě o poskytnutí dotace. V případě, že závazek silně překračuje cílové hodnoty stanovené v programovém dokumentu, mluvíme o tzv. přezávazkování indikátoru.

8 Seznam zkratek

AEO	Agroenvironmentální opatření
AO	Auditní orgán
APZ	Aktivní politika zaměstnanosti
BSK5	Biochemická spotřeba kyslíku za 5 dní
CF	Fond soudržnosti
CLLD	Komunitně vedený místní rozvoj
CSV	Celostátní síť pro venkov
CZK	Koruna česká
CZV	Celkové způsobilé výdaje
CŽV	Celoživotní vzdělávání
ČOV	Čistírna odpadních vod
ČR	Česká republika
ČZ	Čtvrtletní zpráva o implementaci ESI fondů v České republice v programovém období 2014–2020
DoP	Dohoda o partnerství
EFRR	Evropský fond pro regionální rozvoj
EIP	Evropské inovační partnerství
EK	Evropská komise
ENRF	Evropský námořní a rybářský fond
ESF	Evropský sociální fond
ESIF, ESI fondy	Evropské strukturální a investiční fondy
EU	Evropská unie
EUR	Společná evropská měna euro
EZFRV	Evropský zemědělský fond pro rozvoj venkova
FTE	Full time equivalent – přepočtený úvazek
GJ	Gigajoule
GSM-R/ETCS	Mezinárodní standard bezdrátové komunikace určený pro železniční aplikace/Evropský vlakový zabezpečovací systém
CHSKCr	Stanovení chemické spotřeby kyslíku dichromanem draselným
ICT	Informační a komunikační technologie
INTERREG V-A Česká republika - Polsko	Operační program přeshraniční spolupráce INTERREG V-A Česká republika - Polsko
INTERREG V-A Rakousko - Česká republika	Operační program přeshraniční spolupráce INTERREG V-A Rakousko - Česká republika
INTERREG V-A Slovensko - Česká republika	Operační program přeshraniční spolupráce INTERREG V-A Slovensko - Česká republika
IROP	Integrovaný regionální operační program
IS	Informační systém
IS SZIF	Informační systém Státního zemědělského intervenčního fondu
ISDS	Informační systém datových schránek
IT	Informační technologie
ITI	Integrovaná územní investice
ITS	Inteligentní dopravní systémy

IZS	Integrovaný záchranný systém
KVET	Kombinovaná výroba elektřiny a tepla
kW	kilowatt
LEADER	Liaison entre les actions economic rural – Propojování akcí hospodářského rozvoje venkova
LFA-H	Horské oblasti
LFA-O	Oblasti, které čelí značným přírodním omezením
LFA-S	Oblasti, které čelí specifickým omezením
MAS	Místní akční skupina
MHD	Městská hromadná doprava
MMR	Ministerstvo pro místní rozvoj České republiky
MS2014+	Monitorovací systém pro programové období 2014–2020
MSP	Malé a střední podniky
MVA	Megavoltampér
MW	Megawatt
MZe	Ministerstvo zemědělství
NGA	Sítě nové generace
NNO	Nestátní neziskové organizace
OP	Operační program
OP D	Operační program Doprava
OP PIK	Operační program Podnikání a inovace pro konkurenceschopnost
OP PPR	Operační program Praha – pól růstu
OP R	Operační program Rybářství
OP TP	Operační program Technická pomoc
OP VVV	Operační program Výzkum, vývoj a vzdělávání
OP Z	Operační program Zaměstnanost
OP ŽP	Operační program Životní prostředí
OSVČ	Osoba samostatně výdělečně činná
OZE	Obnovitelné zdroje energie
PF	Priorita financování
PO	Prioritní osa
PRV	Program rozvoje venkova 2014– 2020
PS/DS	Transformační výkon přenosové/distribuční soustavy
PU	Priorita Unie
PVS	Portál veřejné správy
REACH	Registrace, evaluace a autorizace chemických látek
RPJ	Roční pracovní jednotka
ŘO	Řídicí orgán
SAIDI	Průměrná souhrnná doba trvání přerušení distribuce elektřiny u zákazníků v hodnoceném období
SAIFI	Průměrný počet přerušení distribuce elektřiny u zákazníků v hodnoceném období
SVP	Speciální vzdělávací potřeby
SZIF	Státní zemědělský intervenční fond
TEN-T	Transevropské dopravní sítě
TJ	Terajoule

ÚP	Úřad práce
VaV	Výzkum a vývoj
VŠ	Vysoká škola
YEI	Youth Employment Initiative - Iniciativa na podporu zaměstnanosti mladých lidí
ZCHÚ	Zvláště chráněná území

