

MINISTERSTVO PRO MÍSTNÍ ROZVOJ

Národní orgán pro koordinaci

Čtvrtletní zpráva o implementaci ESI fondů v České republice

v programovém období 2014–2020

III. čtvrtletí 2018



EVROPSKÁ UNIE
Fond soudržnosti
Operační program Technická pomoc



MINISTERSTVO
PRO MÍSTNÍ
ROZVOJ ČR

Ministerstvo pro místní rozvoj ČR
Národní orgán pro koordinaci
Odbor řízení a koordinace fondů EU
Staroměstské náměstí 6
110 15 Praha 1

E-mail: nok@mmr.cz

Vydáno MMR-NOK 9. 11. 2018

Základní informace

Identifikační číslo zprávy: 2018_3Q

Sledované období od: 1. 7. 2018

Sledované období do: 30. 9. 2018

Zdroj dat: MS2014+. V případě programů v cíli Evropská územní spolupráce (vyjma OP PS ČR-Polsko, kde je ČR řídicím orgánem) jsou zdrojem dat řídicí orgány těchto programů. V případě programů spolufinancovaných z EZFRV a ENRF se jedná o údaje poskytnuté z IS SZIF na základě dohod mezi MZe a MMR.

Data platná od: 1. 1. 2014

Data platná k: 30. 9. 2018

Datum generování: 5. 10. 2018

ISSN: 2533-5111

Obsah

Základní informace	3
1 Úvod	7
1.1 Účel zprávy.....	7
1.2 Struktura zprávy	8
2 Stručný přehled čerpání.....	9
2.1 Stav čerpání Dohody o partnerství	9
2.2 Srovnání programů v cíli Investice pro růst a zaměstnanost	10
3 Realizace Dohody o partnerství	13
3.1 Finanční čerpání.....	13
4 Plnění pravidla n+3.....	16
4.1 Plnění pravidla n+3 programů v cíli Investice pro růst a zaměstnanost	16
5 Realizace programů v cíli Investice pro růst a zaměstnanost.....	19
5.1 Operační program Podnikání a inovace pro konkurenceschopnost	19
5.1.1 Zaměření	19
5.1.2 Přehled vyhlášených výzev	19
5.1.3 Finanční čerpání	20
5.2 Operační program Výzkum, vývoj a vzdělávání	23
5.2.1 Zaměření	23
5.2.2 Přehled vyhlášených výzev	23
5.2.3 Finanční čerpání	23
5.3 Operační program Zaměstnanost.....	26
5.3.1 Zaměření	26
5.3.2 Přehled vyhlášených výzev	26
5.3.3 Finanční čerpání	26
5.4 Operační program Doprava	29
5.4.1 Zaměření	29
5.4.2 Přehled vyhlášených výzev	29
5.4.3 Finanční čerpání	29
5.5 Operační program Životní prostředí	32
5.5.1 Zaměření	32
5.5.2 Přehled vyhlášených výzev	32
5.5.3 Finanční čerpání	32
5.6 Integrovaný regionální operační program	35
5.6.1 Zaměření	35
5.6.2 Přehled vyhlášených výzev	35
5.6.3 Finanční čerpání	35

5.7	Operační program Praha - pól růstu ČR	38
5.7.1	Zaměření	38
5.7.2	Přehled vyhlášených výzev	38
5.7.3	Finanční čerpání	38
5.8	Operační program Technická pomoc	41
5.8.1	Zaměření	41
5.8.2	Přehled vyhlášených výzev	41
5.8.3	Finanční čerpání	41
5.9	Program rozvoje venkova	44
5.9.1	Zaměření	44
5.9.2	Přehled vyhlášených výzev	48
5.9.3	Finanční čerpání	48
5.10	Operační program Rybářství	51
5.10.1	Zaměření	51
5.10.2	Přehled vyhlášených výzev	51
5.10.3	Finanční čerpání	51
6	Realizace programů v cíli Evropská územní spolupráce	54
6.1	INTERREG V-A Česká republika - Polsko	54
6.1.1	Zaměření	54
6.1.2	Přehled vyhlášených výzev	55
6.1.3	Finanční čerpání	55
6.2	INTERREG V-A Slovensko - Česká republika	57
6.2.1	Zaměření	57
6.2.2	Přehled vyhlášených výzev	57
6.2.3	Finanční čerpání	57
6.3	INTERREG V-A Rakousko - Česká republika	58
6.3.1	Zaměření	58
6.3.2	Přehled vyhlášených výzev	58
6.3.3	Finanční čerpání	58
6.4	Program přeshraniční spolupráce Česká republika - Svobodný stát Bavorsko Cíl EÚS 2014–2020	59
6.4.1	Zaměření	59
6.4.2	Přehled vyhlášených výzev	59
6.4.3	Finanční čerpání	59
6.5	Program přeshraniční spolupráce Česká republika - Svobodný stát Sasko 2014–2020	60
6.5.1	Zaměření	60
6.5.2	Přehled vyhlášených výzev	60
6.5.3	Finanční čerpání	60

7	Použité pojmy.....	61
8	Seznam zkratek.....	64

1 Úvod

1.1 Účel zprávy

Čtvrtletní zpráva o implementaci Evropských strukturálních a investičních (ESI) fondů v České republice v programovém období 2014–2020 (dále ČZ) představuje základní výstup pravidelného monitorování realizace programů v programovém období 2014–2020.

Vydávání ČZ je v gesci Ministerstva pro místní rozvoj - Národního orgánu pro koordinaci (dále MMR-NOK), který má ze své centrální koordinační role přístup k agregovaným informacím o realizaci strukturální pomoci Evropské unie (dále EU) v ČR. Stejně jako u většiny ostatních zpráv zpracovávaných na úrovni Dohody o partnerství (dále DoP), tj. na národní úrovni, využívá MMR-NOK údaje poskytované z nižších úrovní monitorování. Informační hodnota této zprávy **tedy přímo závisí na kvalitě a úplnosti informací poskytovaných řídicími orgány (dále ŘO) jednotlivých programů a příjemci pomoci.**

ČZ slouží k těmto hlavním účelům:

- pravidelný přehled o realizaci DoP a programů, konkrétně o stavu, pokroku a vývoji finančního a věcného čerpání¹ a aktuálních informací;
- nástroj pro efektivní řízení a koordinaci programů z centrální úrovně, který umožňuje včasnou identifikaci případných problémů v implementaci DoP a programů, které se promítají do efektivity čerpání a následně mohou mít negativní dopad na plnění finančních a věcných cílů DoP a programů;
- prostředek k informování široké veřejnosti o implementaci ESI fondů v České republice za účelem dodržení principu transparentnosti a informovanosti o hospodaření s veřejnými prostředky z evropských a národních zdrojů.

Následující komentované tabulky poskytují základní informace o postupu čerpání prostředků ESI fondů **za uplynulé třetí čtvrtletí roku 2018**. Při jejich vytváření se MMR-NOK opírá po stránce metodické o Metodický pokyn pro monitorování implementace evropských strukturálních a investičních fondů v České republice v programovém období 2014–2020 a po stránce datové o výstupní sestavy centrálního informačního systému pro monitorování programů ESI fondů pro období 2014–2020 - MS2014+. V případě programů v cíli Evropská územní spolupráce (vyjma INTERREG V–A Česká republika-Polsko, kde je ČR řídicím orgánem) jsou zdrojem dat řídicí orgány těchto programů. V případě programů spolufinancovaných z Evropského zemědělského fondu pro rozvoj venkova (dále EZFRV) a Evropského námořního a rybářského fondu (dále ENRF) se jedná o údaje poskytnuté z Informačního systému Státního zemědělského intervenčního fondu (dále IS SZIF) na základě dohod mezi Ministerstvem zemědělství (MZe) a MMR-NOK.

¹ Věcné čerpání je dle Metodického pokynu pro implementace Evropských strukturálních a investičních fondů v České republice v programovém období 2014–2020 obsahem pouze ČZ za II. a IV. čtvrtletí daného roku. ČZ za I. a III. čtvrtletí tyto informace neobsahují.

1.2 Struktura zprávy

Struktura ČZ je koncipována tak, aby v úvodní části poskytovala základní informace o účelu a obsahu zprávy a stručné shrnutí stavu čerpání pro získání základního přehledu o stavu realizace DoP a programů, poté následují detailnější kapitoly věnované stavu implementace DoP a jednotlivých programů. Rozsah dat a informací ČZ poskytuje základní podklady pro řízení a koordinace a základní přehled o stavu implementace ESI fondů v ČR pro širokou veřejnost.

ČZ se ve své struktuře dělí na tyto kapitoly:

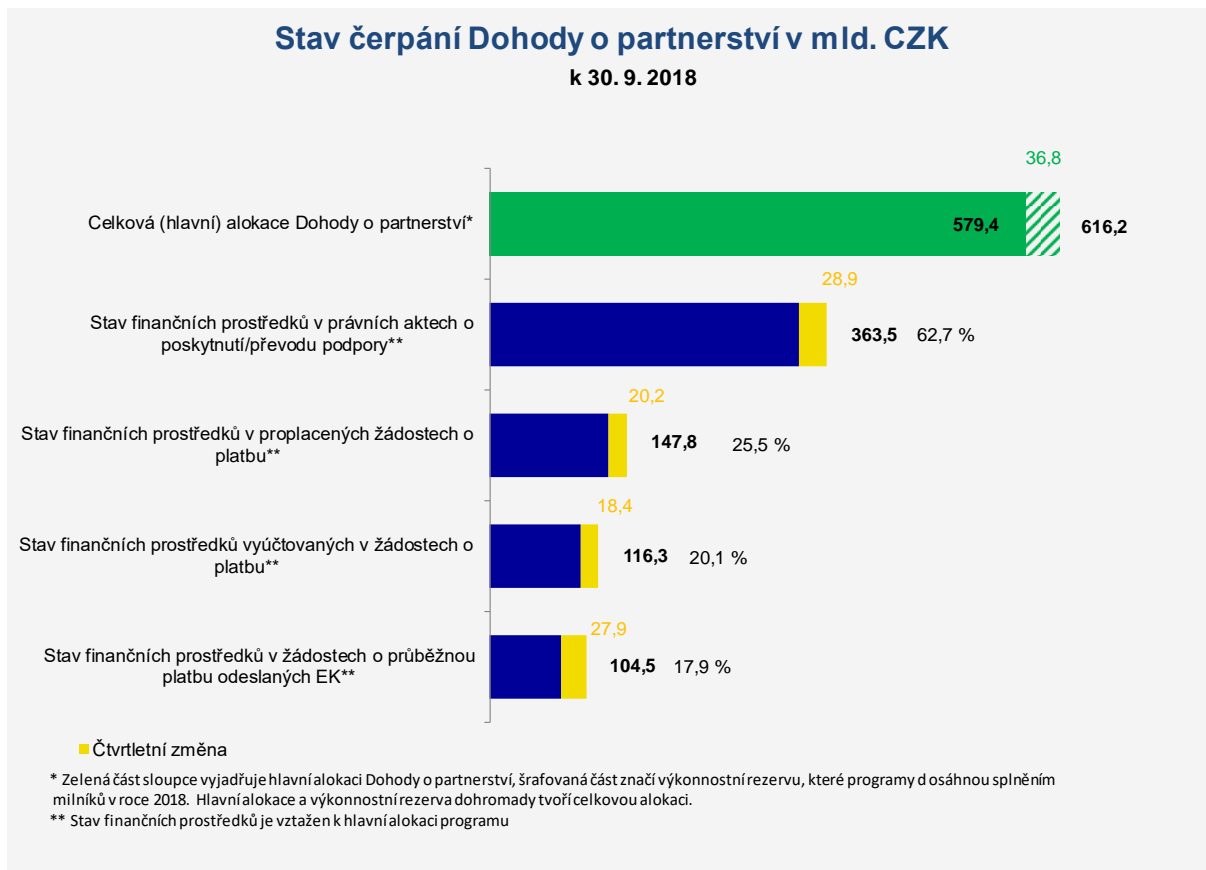
- Základní informace.
- Kapitola „Úvod“ obsahuje informace o účelu a struktuře ČZ.
- Kapitola „Stručný přehled čerpání“ nabízí grafické zpracování klíčových dat čerpání DoP a jednotlivých stavů finančních prostředků operačních programů.
- Kapitola „Realizace Dohody o partnerství“ prezentuje finanční pokrok implementace Dohody o partnerství prostřednictvím klíčových stavů čerpání finančních prostředků z ESI fondů. Jedná se o souhrnný, národní pohled, jehož základem jsou agregovaná data za jednotlivé programy.
- Kapitola „Plnění pravidla n + 3“ se věnuje kontrole dodržování tohoto důležitého finančního instrumentu za účelem předcházení ztráty finančních prostředků.
- Kapitola „Realizace programů v cíli Investice pro růst a zaměstnanost“ tvoří nejobsáhlejší část ČZ a informuje o stavu realizace strukturální pomoci z jednotlivých programů prostřednictvím přehledu výzev² a finančního čerpání.
- Kapitola „Realizace programů v cíli Evropská územní spolupráce“ informuje o stavu realizace strukturální pomoci z programů přeshraniční spolupráce prostřednictvím přehledu výzev a finančního čerpání.

² V případě některých programů došlo po vyhlášení výzvy k navýšení alokace výzvy, např. z důvodu vysokého převisu kvalitních projektů. Toto navýšení je předmětem úprav v MS2014+ a nemusí být prozatím u všech výzev zohledněno.

2 Stručný přehled čerpání

2.1 Stav čerpání Dohody o partnerství

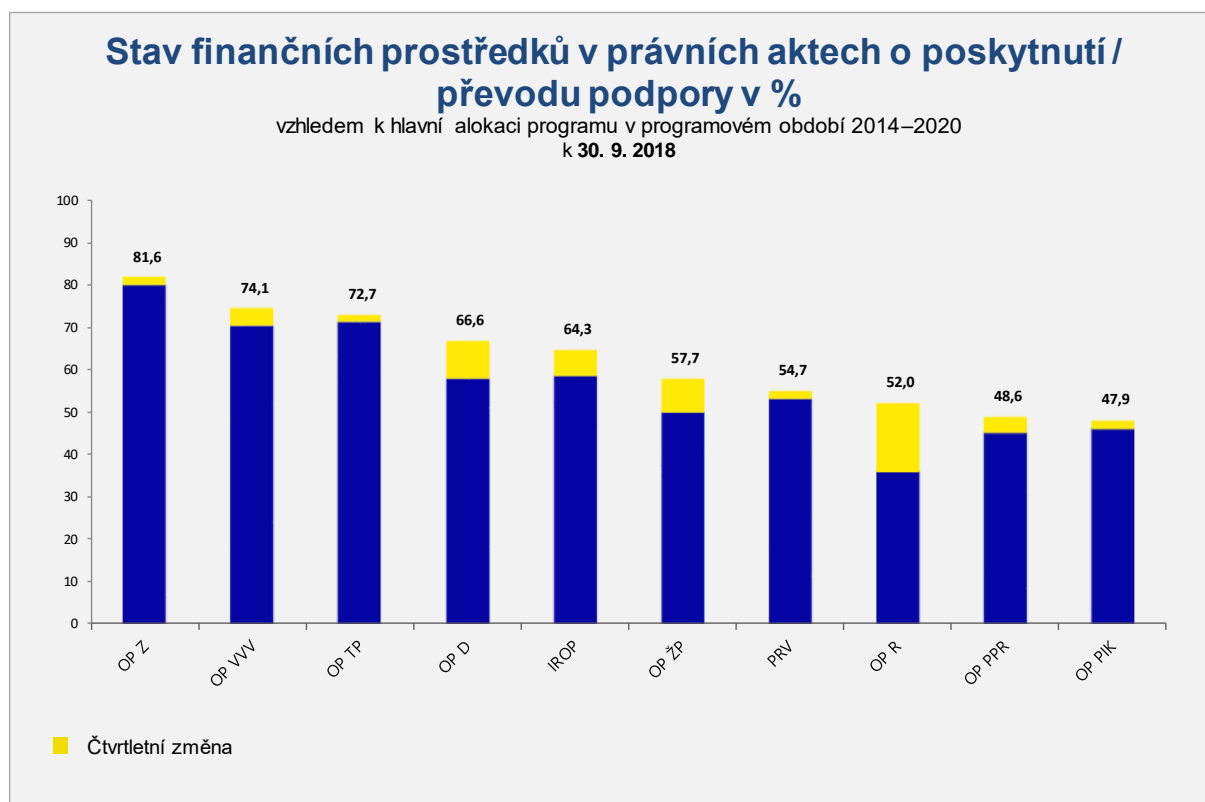
Graf 1 Stav čerpání Dohody o partnerství



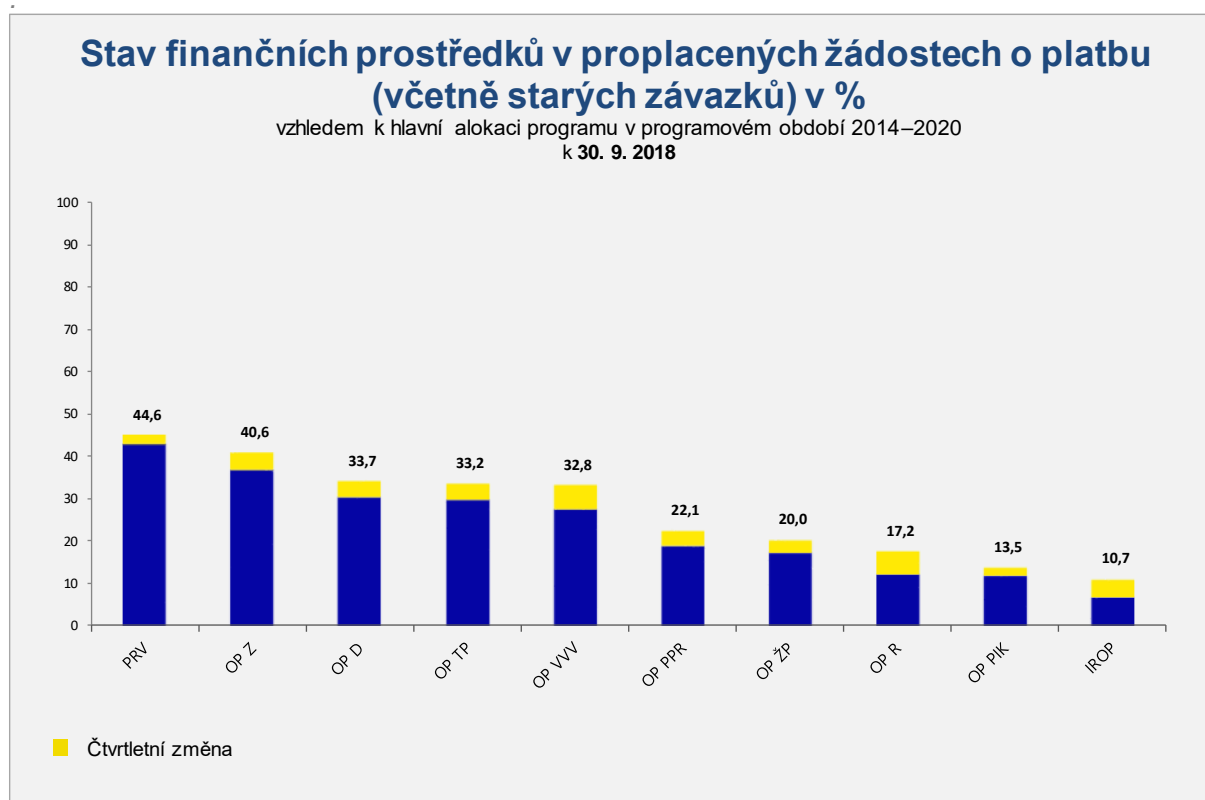
Pozn. 1: Do grafu nejsou zahrnuty údaje o programech v cíli Evropská územní spolupráce.

2.2 Srovnání programů v cíli Investice pro růst a zaměstnanost

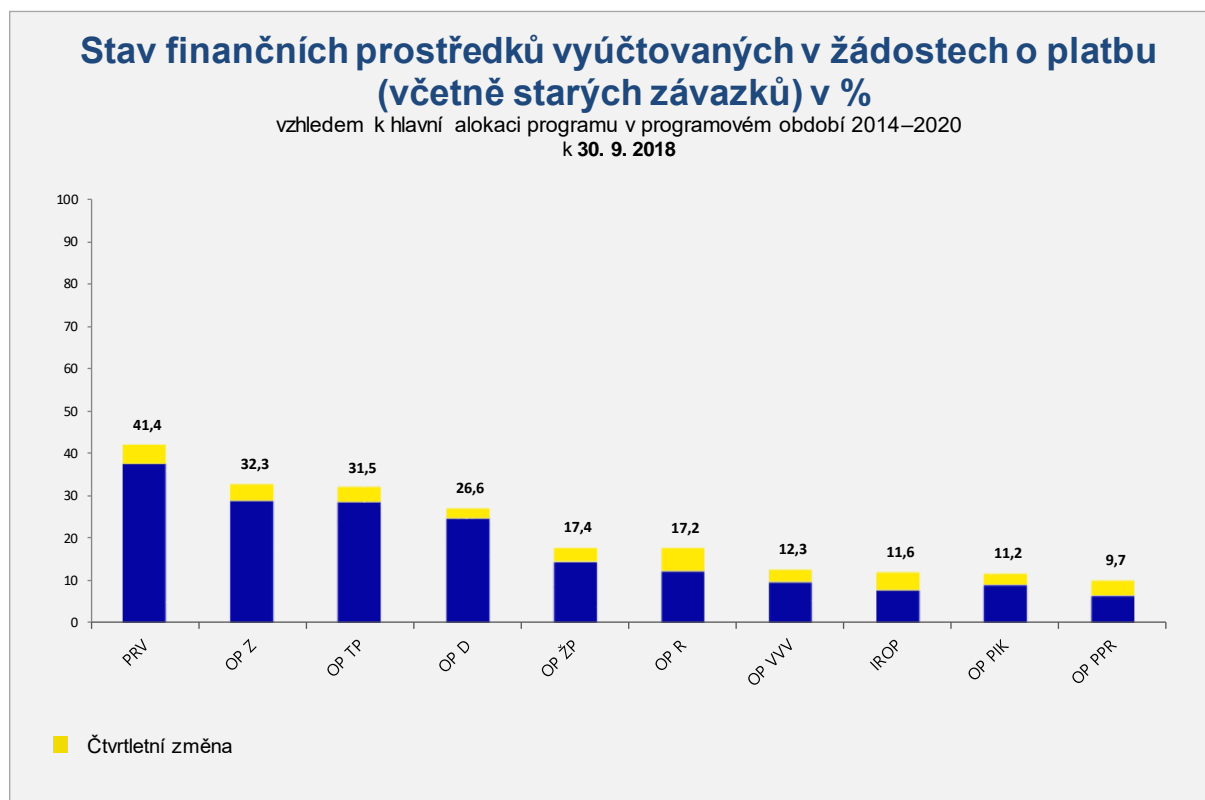
Graf 2 Stav finančních prostředků v právních aktech o poskytnutí / převodu podpory



Graf 3 Stav finančních prostředků v proplacených žádostech o platbu



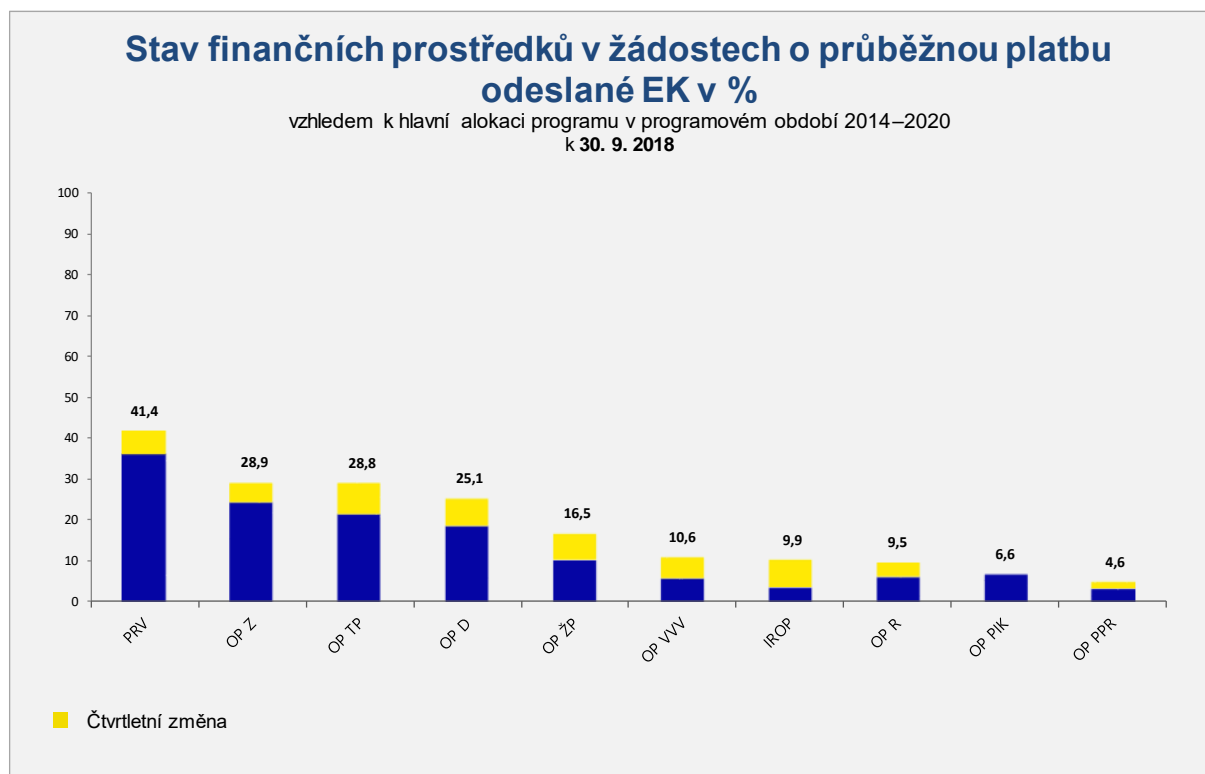
Graf 4 Stav finančních prostředků vyúčtovaných v žádostech o platbu



Pozn. 2: Vyúčtované finanční prostředky mohou dosáhnout vyšší hodnoty než finanční prostředky proplacené v případě programů, u nichž se uplatňuje financování ex-post, neboť u tohoto typu financování jsou finanční prostředky propláceny až s určitým časovým posunem po jejich vyúčtování.

Pozn. 3: V případě finančních nástrojů vyúčtované finanční prostředky zahrnují prostředky poskytnuté konečným příjemcům (nikoli vklad do finančního nástroje).

Graf 5 Stav finančních prostředků v žádostech o průběžnou platbu odeslané EK



Pozn. 4: Finanční prostředky v žádostech o průběžnou platbu odeslaných EK zahrnují i příspěvky z programu na finanční nástroje. Do žádostí je možné zahrnout celý vklad prostředků do finančního nástroje, a to bez zohlednění, zda finanční prostředky již byly poskytnuté konečným příjemcům.

3 Realizace Dohody o partnerství

3.1 Finanční čerpání

K 30. září 2018 bylo od počátku programového období vyhlášeno za všechny programy celkem **792 výzev s alokací 670,9 mld. Kč** (příspěvek Unie). Tato částka představuje **115,8 % hlavní alokace období 2014–2020**, která činí 579,4 mld. Kč (příspěvek Unie).³

Ze všech programů vyhlásil k 30. září 2018 **nejvyšší objem výzev vzhledem k hlavní alokaci programu OP Rybářství, OP Doprava a OP Praha – pól růstu ČR**. Počet a objem vyhlášených výzev v rámci jednotlivých programů je uveden v kapitole 5, jejímž obsahem jsou podrobnější informace k čerpání prostředků jednotlivých programů v programovém období 2014–2020.

Kromě vyhlášení výzev se řídicí orgány věnují také příjmu žádostí o podporu a jejich hodnocení. Žadatelům, jejichž žádost splní stanovená hodnotící kritéria a je doporučena k financování, jsou vydávány právní akty o poskytnutí / převodu podpory. Za celou DoP byly do 30. září 2018 **vydány právní akty o poskytnutí / převodu podpory za 363,5 mld. Kč, tj. 62,7 % hlavní alokace DoP**. Nejvyšší podíl finančních prostředků v právních aktech o poskytnutí / převodu podpory vzhledem ke své hlavní alokaci vykázal k uvedenému datu OP Zaměstnanost, dále OP Výzkum, vývoj a vzdělávání a OP Technická pomoc.

Po vydání právních aktů následuje realizace projektů a proplácení způsobilých výdajů projektů na základě žádostí o platbu ze strany příjemců, **do konce září 2018 bylo na úrovni DoP proplaceno 147,8 mld. Kč, tj. 25,5 % hlavní alokace**. Nejvíce finančních prostředků vzhledem k hlavní alokaci programu bylo proplaceno v případě Programu rozvoje venkova, OP Zaměstnanost a OP Doprava.

Objem vyúčtovaných prostředků v žádostech o platbu ke konci září 2018 činil 104,5 mld. Kč, tj. 17,9 % hlavní alokace. K vyúčtování největšího objemu finančních prostředků vzhledem k hlavní alokaci došlo u Programu rozvoje venkova, dále u OP Zaměstnanost a OP Technická pomoc.

Řídicí orgány (mimo řídicí orgán PRV⁴) po proplácení a vyúčtování předloží prostředky k certifikaci, v tzv. souhrnných žádostech, na Ministerstvo financí - Platební a certifikační orgán (MF-PCO), který po certifikaci výdajů zasílá žádosti o platbu do EK. Do konce září 2018 byly odeslány EK žádosti o platbu všech programů v **celkové hodnotě odeslaných žádostí 104,5 mld. Kč, tj. 17,9 % hlavní alokace DoP**.

Bližší přehled finančního čerpání za jednotlivé programy, v rozdělení dle fondu a kategorie regionu znázorňuje Tabulka č. 1.

³ Pro přepočítání použít měnový kurz (září 2018): 1 EUR = 25,749 CZK.

⁴ ŘO PRV využívá k administraci plateb Platební agenturu SZIF.

Tabulka 1 Stav čerpání Dohody o partnerství

Program / DoP	Fond	Kategorie regionu	Hlavní alokace 2014–2020	Zaregistrované žádosti o podporu			Operace s právním aktem o poskytnutí / převodu podpory			Finanční prostředky proplacené v žádostech o platbu		Finanční prostředky vyúčtované v žádostech o platbu		Finanční prostředky v souhrnných žádostech autorizovaných ŘO	
				mil. CZK	počet	%	poč.	mil. CZK	%	mil. CZK	%	mil. CZK	%	mil. CZK	%
a	b	c	d	e	f	g	h	i	j=i/d	k	l=k/d	m	n=m/d	o	p=o/d
OP PIK	EFRR	Méně rozvinuté regiony	104 986	14 570	119 275	113,61	5 351	50 293	47,90	14 133	13,46	11 762	11,20	13 504	12,86
OP VVV	EFRR	Méně rozvinuté regiony	33 414	792	79 342	237,45	329	29 693	88,86	11 909	35,64	4 156	12,44	4 015	12,02
OP VVV	EFRR	Více rozvinuté regiony	3 369	400	10 798	320,49	142	2 950	87,56	1 011	30,00	252	7,49	235	6,98
OP VVV	ESF	Méně rozvinuté regiony	28 276	9 368	25 120	88,84	6 944	16 148	57,11	8 589	30,37	3 640	12,87	3 494	12,36
OP VVV	ESF	Více rozvinuté regiony	1 979	1 144	1 567	79,21	809	916	46,28	458	23,16	172	8,68	161	8,16
OP Z	ESF	Méně rozvinuté regiony	49 120	9 768	58 452	119,00	4 470	40 030	81,49	19 940	40,60	15 770	32,11	14 662	29,85
OP Z	ESF	Více rozvinuté regiony	2 432	1 133	2 690	110,62	544	1 821	74,88	820	33,72	676	27,80	654	26,90
OP Z	YEI + ESF související	Nerelevantní	702	7	764	108,71	7	764	108,71	474	67,47	415	59,03	415	59,03
OP D	FS	Nerelevantní	88 769	228	99 658	112,27	105	65 119	73,36	31 387	35,36	24 758	27,89	24 538	27,64
OP D	EFRR	Méně rozvinuté regiony	21 948	26	10 715	48,82	22	8 623	39,29	5 952	27,12	4 735	21,57	4 701	21,42
OP ŽP	FS	Nerelevantní	55 062	7 159	63 333	115,02	3 693	33 498	60,84	12 384	22,49	10 816	19,64	10 470	19,02
OP ŽP	EFRR	Méně rozvinuté regiony	9 558	1 550	8 776	91,82	801	3 789	39,65	535	5,60	434	4,54	397	4,16
IROP	EFRR	Méně rozvinuté regiony	111 724	9 746	129 461	115,88	5 008	71 849	64,31	12 057	10,79	13 041	11,67	11 480	10,27
IROP	EFRR	Více rozvinuté regiony	585	114	789	134,90	68	403	68,94	4	0,76	4	0,76	2	0,37
OP PPR	EFRR	Více rozvinuté regiony	3 718	668	5 014	134,85	203	1 718	46,20	717	19,28	274	7,36	258	6,95
OP PPR	ESF	Více rozvinuté regiony	1 162	661	1 279	110,05	261	656	56,44	361	31,08	198	17,03	194	16,73
OP TP	FS	Nerelevantní	5 433	157	4 762	87,65	128	3 952	72,74	1 805	33,22	1 711	31,49	1 753	32,26
PRV	EZFRV	Nerelevantní	56 387	200 771	52 015	92,25	139 847	30 845	54,70	25 125	44,56	23 358	41,42	N/A	N/A
OP R	ENRF	Nerelevantní	752	691	701	93,13	462	391	51,98	130	17,23	130	17,23	125	16,66

Program / DoP	Fond	Kategorie regionu	Hlavní alokace 2014–2020	Zaregistrované žádosti o podporu			Operace s právním aktem o poskytnutí / převodu podpory			Finanční prostředky proplacené v žádostech o platbu		Finanční prostředky vyúčtované v žádostech o platbu		Finanční prostředky v souhrnných žádostech autorizovaných ŘO	
				mil. CZK	počet	%	poč.	mil. CZK	%	mil. CZK	%	mil. CZK	%	mil. CZK	%
a	b	c	d	e	f	g	h	i	j=i/d	k	l=k/d	m	n=m/d	o	p=o/d
DoP	FS	Nerelevantní	149 264	7 544	167 753	112,39	3 926	102 569	68,72	45 576	30,53	37 285	24,98	36 761	24,63
DoP	ENRF	Nerelevantní	752	691	701	93,13	462	391	51,98	130	17,23	130	17,23	125	16,66
DoP	EZFRV	Nerelevantní	56 387	200 771	52 015	92,25	139 847	30 845	54,70	25 125	44,56	23 358	41,42	N/A	N/A
DoP	EFRR	Méně rozvinuté regiony	281 630	26 684	347 569	123,41	11 511	164 247	58,32	44 586	15,83	34 127	12,12	34 097	12,11
DoP	EFRR	Více rozvinuté regiony	7 672	1 182	16 600	216,38	413	5 071	66,09	1 732	22,57	530	6,91	496	6,46
DoP	ESF	Méně rozvinuté regiony	77 395	19 136	83 571	107,98	11 414	56 177	72,59	28 529	36,86	19 410	25,08	18 155	23,46
DoP	ESF	Více rozvinuté regiony	5 572	2 938	5 536	99,35	1 614	3 392	60,88	1 640	29,42	1 046	18,76	1 010	18,13
DoP	YEI + ESF související	Nerelevantní	702	7	764	108,71	7	764	108,71	474	67,47	415	59,03	415	59,03
DoP	-	-	579 375	257 337	674 508	116,42	168 380	363 457	62,73	147 791	25,51	116 301	20,07	91 059	17,41

Tabulka obsahuje kumulativní údaje od počátku programového období do konce čtvrtletí, za které je zpráva vykazována.

Finanční prostředky jsou za příspěvek Unie v měně CZK.

V případě PRV jsou zahrnuty údaje za projekty, plošná opatření a také za staré závazky.

e Údaj zahrnuje počet žádostí o podporu zaregistrovaných v jednokolovém hodnocení a počet předběžných žádostí o podporu zaregistrovaných v první kole dvoukolového hodnocení.

e, h Pokud daná žádost o podporu / projekt naplňuje obě kategorie regionu, načítá se do obou příslušných řádků jako jedna jednotka. Na úrovni DoP (bez ohledu na fond kategorií regionu) se však daná žádost o podporu / projekt načítá jen jednou, aby nedocházelo k duplicitám. Z tohoto důvodu součet počtu žádostí o podporu / projektů ve sloupci je vyšší než na posledním řádku tabulky.

o, p V případě PRV je stav „Finanční prostředky v souhrnných žádostech autorizovaných ŘO“ nerelevantní z důvodu nastavení finančních toků u tohoto programu.

4 Plnění pravidla n+3

4.1 Plnění pravidla n+3 programů v cíli Investice pro růst a zaměstnanost

Pravidlo n+3 je považováno za **kontrolní nástroj k zajištění plynulosti čerpání finančních prostředků z ESI fondů**. Podle tohoto pravidla musí být alokace na rok n, vyčerpána do konce roku n+3. V případě nesplnění této podmínky hrozí ztráta nevyčerpaných finančních prostředků, tzv. automatické zrušení závazku, neboli snížení alokace roku n o nevyčerpané finanční prostředky a nemožnost jejich následného využití v rámci čerpání ESI fondů členským státem, resp. konkrétním programem. Plnění pravidla n+3 se hodnotí na úrovni programu, u vícefondových programů u každého fondu zvlášť a u víceregionálních programů pro každou kategorii regionu zvlášť.

Vzhledem ke skutečnosti, že žádný program v cíli Investice pro růst a zaměstnanost nebyl schválen ze strany EK v roce 2014, tak alokace roku 2014 se převedla k alokaci roku 2015, tudíž vykazování pravidla n+3 probíhá až v roce 2018. Termíny, do kdy musí být vyčerpány jednotlivé roční závazky, znázorňuje tabulka č. 2.

Ke konci 3. čtvrtletí 2018 bylo pravidlo n+3 roku 2018 splněno u Programu rozvoje venkova (218,6 % hodnoty limitu čerpání), OP Zaměstnanost (142,4 %), OP Technická pomoc (137,5 %), OP Doprava (128,1 %) a OP Životní prostředí (100,8 %). Aktuální stav plnění pravidla n+3 na úrovni jednotlivých programů tabulky č. 3.

Tabulka 2 Pravidlo n+3 – datum plnění

Alokace roku n (roční závazek)	Datum plnění pravidla n+3
2014	31. 12. 2017 ⁵
2015	31. 12. 2018
2016	31. 12. 2019
2017	31. 12. 2020
2018	31. 12. 2021
2019	31. 12. 2022
2020	15. 2. 2025

⁵ Relevantní pouze pro OP PS BY-ČR v cíli Evropská územní spolupráce, jedná o limit čerpání pro rok 2017, protože program byl ze strany EK schválen v roce 2014. Ostatní programy obou cílů mají alokaci na rok 2014 nulovou.

Tabulka 3 Stav pravidla n+3

Program	Fond	Kategorie regionu	Hlavní alokace 2014–2020	Finanční prostředky v žádostech o průběžnou platbu odeslané EK		Limit čerpání pro rok 2018	Zbývající objem žádostí o platbu pro plnění pravidla n+3	Plnění limitu čerpání pro rok 2018
				EUR	%			
a	b	c	d	e	f=e/d	g	h=g-e	i
			EUR	EUR	%	EUR	EUR	ANO / NE
OP PIK	EFRR	Méně rozvinuté regiony	4 071 198 860	267 034 475,74	6,56 %	683 773 654,28	416 739 178,54	NE
OP VVV	EFRR	Méně rozvinuté regiony	1 296 257 804	137 999 306,89	10,65 %	217 711 529,83	79 712 222,94	NE
OP VVV	EFRR	Více rozvinuté regiony	130 826 531	8 478 433,60	6,48 %	21 972 825,41	13 494 391,81	NE
OP VVV	ESF	Méně rozvinuté regiony	1 098 038 194	124 159 974,05	11,31 %	184 419 776,37	60 259 802,32	NE
OP VVV	ESF	Více rozvinuté regiony	76 855 854	5 529 312,59	7,19 %	12 908 239,14	7 378 926,55	NE
OP VVV			2 601 978 383	276 167 027,13	10,61 %	437 012 370,75	160 845 343,62	NE
OP Z	ESF	Méně rozvinuté regiony	1 911 025 257	551 883 696,90	28,88 %	321 558 400,58	-	ANO
OP Z	ESF	Více rozvinuté regiony	94 000 000	23 491 376,02	24,99 %	15 787 664,99	-	ANO
OP Z	YEI	Nerelevantní	13 599 984	7 075 591,95	52,03 %	8 244 990,30	1 169 398,35	NE
OP Z			2 018 625 241	582 450 664,87	28,85 %	345 591 055,87	-	ANO
OP D	EFRR	Méně rozvinuté regiony	848 178 111	170 346 928,99	20,08 %	142 454 805,99	-	ANO
OP D	FS	Nerelevantní	3 430 258 592	904 500 773,71	26,37 %	597 767 902,03	-	ANO
OP D			4 278 436 703	1 074 847 702,70	25,12 %	740 222 708,02	-	ANO
OP ZP	EFRR	Méně rozvinuté regiony	371 134 579	14 096 607,92	3,80 %	62 333 493,43	48 236 885,51	NE
OP ZP	FS	Nerelevantní	2 135 346 155	400 659 430,41	18,76 %	347 390 790,66	-	ANO
OP ZP			2 506 480 734	414 756 038,33	16,55 %	409 724 284,09	-	ANO
IROP	EFRR	Méně rozvinuté regiony	4 339 556 774	431 704 364,55	9,95 %	728 845 406,69	297 141 042,14	NE
IROP	EFRR	Více rozvinuté regiony	22 700 635	46 870,45	0,21 %	3 812 658,12	3 765 787,67	NE
IROP			4 362 257 409	431 751 235,00	9,90 %	732 658 064,81	300 906 829,81	NE
OP PPR	EFRR	Více rozvinuté regiony	144 394 959	3 674 210,73	2,54 %	24 251 694,00	20 577 483,27	NE
OP PPR	ESF	Více rozvinuté regiony	45 099 738	4 948 923,67	10,97 %	7 574 675,17	2 625 751,50	NE
OP PPR			189 494 697	8 623 134,40	4,55 %	31 826 369,17	23 203 234,77	NE

Program	Fond	Kategorie regionu	Hlavní alokace 2014–2020	Finanční prostředky v žádostech o průběžnou platbu odeslané EK		Limit čerpání pro rok 2018	Zbývající objem žádostí o platbu pro plnění pravidla n+3	Plnění limitu čerpání pro rok 2018
				EUR	EUR			
a	b	c	d	e	f=e/d	g	h=g-e	i
OP TP	FS	Nerelevantní	209 704 582	60 308 988,75	28,76 %	37 641 054,61	-	ANO
PRV	EZFRV	Nerelevantní	2 175 453 956	900 539 562	41,40 %	372 764 924,86	-	ANO
OP R	ENRF	Nerelevantní	29 241 534	2 773 051,83	9,48 %	5 033 666,84	2 260 615,01	NE
OP PS ČR-PL	EFRR	Nerelevantní	226 221 710	18 987 256,81	8,39 %	4 134 111,58	-	ANO

Poznámky:

Tabulka obsahuje kumulativní údaje od počátku programového období do konce čtvrtletí, za které je zpráva vykazována.

Finanční prostředky jsou za příspěvek Unie v měně EUR.

V případě YEI a ESF související podpory se pravidlo n+3 sleduje samostatně pro YEI, zatímco ESF související podpora se vyhodnocuje v rámci ESF celkem (ESF + ESF související podpora).

V případě PRV jsou zahrnuty také údaje za staré závazky z programového období 2004–2006 a 2007–2013.

5 Realizace programů v cíli Investice pro růst a zaměstnanost

5.1 Operační program Podnikání a inovace pro konkurenceschopnost

5.1.1 Zaměření

Cílem OP Podnikání a inovace pro konkurenceschopnost (OP PIK) je dosažení konkurenceschopné a udržitelné ekonomiky založené na znalostech a inovacích. Řídicím orgánem je Ministerstvo průmyslu a obchodu (MPO) a roli zprostředkujícího subjektu převezme po agentuře CzechInvest nově založená Agentura pro podnikání a inovace. Dalšími zprostředkujícími subjekty pro realizaci nástroje ITI jsou: Magistrát hlavního města Prahy, Magistrát města Ostravy, Magistrát města Plzně, Magistrát města Ústí nad Labem, Magistrát města Pardubic, Magistrát města Olomouce.

Další informace je možné získat na webových stránkách programu <http://www.mpo.cz/cz/podnikani/dotace-a-podpora-podnikani/oppik-2014-2020/>.

Tabulka 4 Struktura programu

Prioritní osa	Podíl na hlavní alokaci v %
a	c
01.1 Rozvoj výzkumu a vývoje pro inovace	31,2
01.2 Rozvoj podnikání a konkurenceschopnosti malých a středních podniků	20,5
01.3 Účinné nakládání energií, rozvoj energetické infrastruktury a obnovitelných zdrojů energie, podpora zavádění nových technologií v oblasti nakládání energií a druhotných surovin	28,0
01.4 Rozvoj vysokorychlostních přístupových sítí k internetu a informačních a komunikačních technologií	17,2
01.5 Technická pomoc	3,1

5.1.2 Přehled vyhlášených výzev

K 30. září 2018 vyhlásil Řídicí orgán OP PIK 209 výzev v objemu 133,7 mld. Kč (příspěvek EU), což představuje 127,3 % hlavní alokace. Pokrok za třetí čtvrtletí roku 2018 je 10 vyhlášených výzev. Oproti údajům k 30. 6. 2018 došlo ke zvýšení celkového objemu vyhlášené alokace o 2,2 mld. Kč (příspěvek EU). Podpora v rámci těchto výzev se zaměřovala na individuální projekty v oblastech výzkumu, vývoje a inovací či obnovitelných zdrojů energie. Podrobnější informace o vyhlášených výzvách lze nalézt na stránkách: <https://www.agentura-api.org/>.

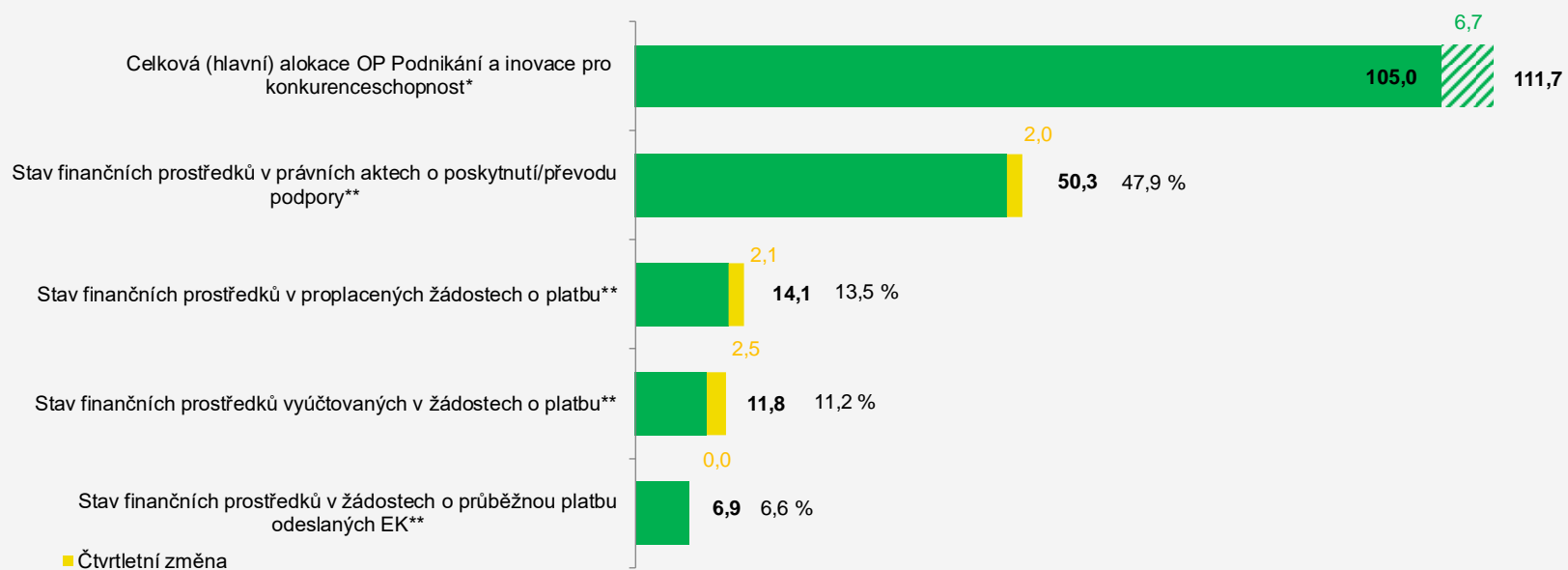
5.1.3 Finanční čerpání

Ve třetím čtvrtletí roku 2018 došlo v OP PIK k uzavření 279 právních aktů o poskytnutí / převodu podpory ve výši 2,0 mld. Kč (příspěvek EU), čtvrtletní pokrok čerpání v tomto finančním stavu činil 1,9 % hlavní alokace programu. Celkem bylo ke dni 30. září 2018 v OP PIK uzavřeno 5 351 právních aktů o poskytnutí / převodu podpory ve výši 50,3 mld. Kč (příspěvek EU), což představuje 47,9 % hlavní alokace programu. Ke konci třetího čtvrtletí 2018 bylo proplaceno 14,1 mld. Kč, tedy 13,5 % hlavní alokace programu. Hodnota finančních prostředků v proplacených žádostech o platbu za třetí čtvrtletí roku 2018 dosáhla 2,1 mld. Kč, tj. 2,0 % hlavní alokace programu. Stav finančních prostředků vyúčtovaných v žádostech o platbu dosáhl ke sledovanému datu 11,8 mld. Kč, tj. 11,2 % hlavní alokace programu. Hodnota finančních prostředků vyúčtovaných v žádostech o platbu za třetí čtvrtletí roku 2018 dosáhla 2,5 mld. Kč, tj. 2,4 % hlavní alokace programu. Do EK byly ke konci třetího čtvrtletí 2018 odeslány žádosti o průběžnou platbu v celkové hodnotě 6,9 mld. Kč, tj. 6,6 % hlavní alokace programu. V průběhu třetího čtvrtletí roku 2018 nedošlo k odeslání žádné další žádosti o průběžnou platbu do EK.

Nejvyšší čerpání vykazuje prioritní osa 2 *Rozvoj podnikání a konkurenceschopnosti malých a středních podniků*, kde je právními akty pokryto téměř 82,1 % hlavní alokace této prioritní osy. Naopak nejnižší čerpání v tomto finančním stavu ke sledovanému datu vykazuje prioritní osa 4 *Rozvoj vysokorychlostních přístupových sítí k internetu a informačních a komunikačních technologií*, kde hodnota finančních prostředků v právních aktech o poskytnutí / převodu podpory pokrývá 23,1 % hlavní alokace této prioritní osy, v následujících finančních stavech čerpání vykazuje nižší procentuální hodnoty čerpání prioritní osa 3 *Účinné nakládání energií, rozvoj energetické infrastruktury a obnovitelných zdrojů energie, podpora zavádění nových technologií v oblasti nakládání energií a druhotných surovin*.

Graf 6 Stav čerpání programu

Stav čerpání OP Podnikání a inovace pro konkurenceschopnost v mld. CZK k 30. 9. 2018



Poznámka: Finanční prostředky jsou za příspěvek Unie a v měně CZK.

Tabulka 5 Stav čerpání programu

Prioritní osa / priorita	Fond	Kategorie regionu	Hlavní alokace 2014–2020	Zaregistrované žádosti o podporu			Operace s právním aktem o poskytnutí / převodu podpory			Finanční prostředky proplacené v žádostech o platbu		Finanční prostředky vyúčtované v žádostech o platbu		Finanční prostředky v souhrnných žádostech autorizovaných ŘO	
				mil. CZK	počet	%	počet	mil. CZK	%	mil. CZK	%	mil. CZK	%	mil. CZK	%
a	b	c	d	e	f	g	h	i	j=i/d	k	l=k/d	m	n=m/d	o	p=o/d
01.1	EFRR	Méně rozvinuté regiony	32 672	4 838	52 698	161,29	2 200	18 759	57,42	3 822	11,70	3 982	12,19	3 686	11,28
01.2	EFRR	Méně rozvinuté regiony	21 644	4 802	27 055	125,00	1 588	17 777	82,13	6 750	31,19	4 489	20,74	6 214	28,71
01.3	EFRR	Méně rozvinuté regiony	29 399	3 924	27 756	94,41	1 012	8 488	28,87	1 748	5,95	1 320	4,49	1 664	5,66
01.4	EFRR	Méně rozvinuté regiony	18 027	968	10 622	58,92	534	4 160	23,08	1 390	7,71	1 407	7,81	1 351	7,49
01.5	EFRR	Méně rozvinuté regiony	3 244	20	1 145	35,28	17	1 108	34,16	423	13,02	563	17,37	589	18,16
01	EFRR	Méně rozvinuté regiony	104 986	14 570	119 275	113,61	5 351	50 293	47,90	14 133	13,46	11 762	11,20	13 504	12,86

Poznámky:

Tabulka obsahuje kumulativní údaje od počátku programového období do konce čtvrtletí, za které je zpráva vykazována.

Finanční prostředky jsou za příspěvek Unie v měně CZK.

e Údaj zahrnuje počet žádostí o podporu zaregistrovaných v jednokolovém hodnocení a počet předběžných žádostí o podporu zaregistrovaných v první kole dvoukolového hodnocení.

5.2 Operační program Výzkum, vývoj a vzdělávání

5.2.1 Zaměření

Cílem OP Výzkum, vývoj a vzdělávání (OP VVV) je přispět k posunu ČR směrem k ekonomice založené na vzdělané, motivované a kreativní pracovní síle, na produkci kvalitních výsledků výzkumu a jejich využití pro zvýšení konkurenceschopnosti ČR. Řídicím orgánem je Ministerstvo školství, mládeže a tělovýchovy. Zprostředkujícími subjekty pro realizaci nástroje ITI jsou: Magistrát hlavního města Prahy, Magistrát města Ostravy, Magistrát města Plzně, Magistrát města Ústí nad Labem, Magistrát města Pardubic, Magistrát města Olomouce.

Další informace je možné získat na webových stránkách programu <http://www.msmt.cz/strukturalni-fondy-1/op-vvv>.

Tabulka 6 Struktura programu

Prioritní osa	Podíl na hlavní alokaci v %
a	c
02.1 Posilování kapacit pro kvalitní výzkum	36,2
02.2 Rozvoj vysokých škol a lidských zdrojů pro výzkum a vývoj	27,6
02.3 Rovný přístup ke kvalitnímu předškolnímu, primárnímu a sekundárnímu vzdělávání	32,5
02.4 Technická pomoc	3,7

5.2.2 Přehled vyhlášených výzev

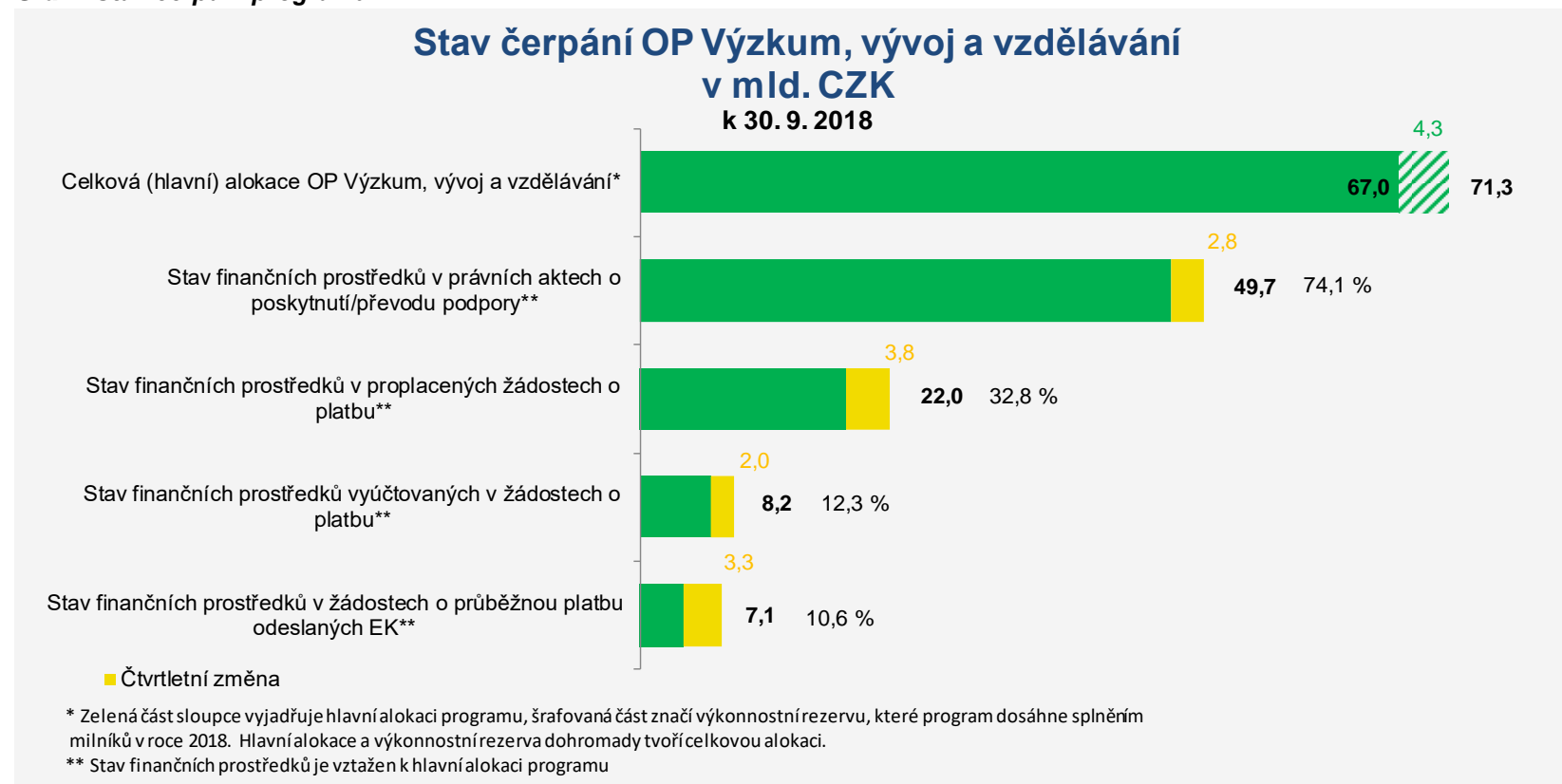
K 30. září 2018 vyhlásil Řídicí orgán OP VVV 54 výzev v objemu 77,8 mld. Kč (příspěvek EU), což představuje 116,1 % hlavní alokace. Pokrok za třetí čtvrtletí roku 2018 jsou 2 vyhlášené výzvy na podporu inovačního prostředí v krajích a na celoživotní vzdělávání na vysokých školách. Podrobnější informace o vyhlášených výzvách lze nalézt na stránkách ŘO: <http://www.msmt.cz/strukturalni-fondy-1/vyzvy-op-vvv>.

5.2.3 Finanční čerpání

Ve třetím čtvrtletí roku 2018 došlo u OP VVV k uzavření 705 právních aktů o poskytnutí / převodu podpory ve výši 2,8 mld. Kč (příspěvek EU), čtvrtletní pokrok v tomto finančním stavu tedy představuje 4,2 % hlavní alokace programu. Celkem bylo ke dni 30. září 2018 v OP VVV uzavřeno 7 768 právních aktů o poskytnutí / převodu podpory ve výši 49,7 mld. Kč (příspěvek EU), což představuje 74,1 % hlavní alokace programu. Ke konci třetího čtvrtletí roku 2018 bylo proplaceno 22,0 mld. Kč, tedy 32,8 % hlavní alokace programu. Hodnota finančních prostředků v proplacených žádostech o platbu za třetí čtvrtletí roku 2018 byla 3,8 mld. Kč, tedy 5,7 % hlavní alokace programu. Stav finančních prostředků vyúčtovaných v žádostech o platbu dosáhl k 30. září 2018 hodnoty 8,2 mld. Kč, tj. 12,3 % hlavní alokace programu. Hodnota finančních prostředků vyúčtovaných v žádostech o platbu za třetí čtvrtletí roku 2018 byla 2,0 mld. Kč, tj. 3,0 % hlavní alokace programu. Do EK byly ke konci třetího čtvrtletí roku 2018 odeslány žádosti v celkové hodnotě 7,1 mld. Kč, tj. 10,6 % hlavní alokace programu. Hodnota finančních prostředků v odeslaných žádostech o průběžnou platbu do EK za třetí čtvrtletí roku 2018 byla 3,3 mld. Kč, tj. 4,9 % hlavní alokace programu.

Nejvyšší podíl finančních prostředků pokrytých právními akty vykazuje prioritní osa 1 *Posilování kapacit pro kvalitní výzkum* (EFRR) v kategorii více rozvinutých regionů, kde je zasmulvněno 2,1 mld. Kč, což dopovídá 121,6 % vyčleněné hlavní alokace. Naopak nejnižší podíl finančních prostředků v právních aktech o poskytnutí / převodu podpory byl k 30. září 2018 zaznamenán u prioritní osy 2 *Rozvoj vysokých škol a lidských zdrojů pro výzkum a vývoj* (ESF) v kategorii více rozvinutých regionů, kde v tomto finančním stavu bylo pouze 31,0 % hodnoty hlavní alokace této prioritní osy.

Graf 7 Stav čerpání programu



Poznámka: Finanční prostředky jsou za příspěvek Unie a v měně CZK.

Tabulka 7 Stav čerpání programu

Prioritní osa / Progra m	Fond	Kategorie regionu	Hlavní alokace 2014– 2020	Zaregistrované žádosti o podporu			Operace s právním aktem o poskytnutí / převodu podpory			Finanční prostředky proplacené v žádostech o platbu		Finanční prostředky vyúčtované v žádostech o platbu		Finanční prostředky v souhrnných žádostech autorizovaných ŘO	
				mil. CZK	počet	mil. CZK	%	počet	mil. CZK	%	mil. CZK	%	mil. CZK	%	mil. CZK
–	–	–	mil. CZK	počet	mil. CZK	%	počet	mil. CZK	%	mil. CZK	%	mil. CZK	%	mil. CZK	%
a	b	c	d	e	f	g	h	i	j=i/d	k	l=k/d	m	n=m/d	o	p=o/d
02.1	EFRR	Méně rozvinuté regiony	22 522	598	64 404	285,95	185	19 267	85,55	7 479	33,21	3 091	13,72	3 002	13,33
02.1	EFRR	Více rozvinuté regiony	1 745	307	9 619	551,15	76	2 121	121,55	709	40,65	183	10,46	167	9,58
02.2	EFRR	Méně rozvinuté regiony	8 554	170	13 301	155,50	124	9 102	106,40	3 645	42,61	279	3,26	236	2,76
02.2	EFRR	Více rozvinuté regiony	1 454	69	1 060	72,92	46	732	50,37	244	16,80	12	0,86	12	0,80
02.2	ESF	Méně rozvinuté regiony	7 538	337	6 727	89,25	212	4 839	64,20	1 920	25,47	711	9,43	651	8,64
02.2	ESF	Více rozvinuté regiony	946	128	447	47,28	75	293	31,03	110	11,59	38	3,98	32	3,35
02.3	ESF	Méně rozvinuté regiony	20 738	9 031	18 392	88,69	6 732	11 309	54,53	6 669	32,16	2 929	14,12	2 843	13,71
02.3	ESF	Více rozvinuté regiony	1 033	1 016	1 120	108,46	734	622	60,24	349	33,75	134	12,99	130	12,56
02.4	EFRR	Méně rozvinuté regiony	2 338	24	1 637	70,01	20	1 324	56,63	785	33,59	787	33,65	777	33,24
02.4	EFRR	Více rozvinuté regiony	170	24	119	70,01	20	96	56,63	57	33,59	57	33,65	56	33,24
02	EFRR	Méně rozvinuté regiony	33 414	792	79 342	237,45	329	29 693	88,86	11 909	35,64	4 156	12,44	4 015	12,02
02	EFRR	Více rozvinuté regiony	3 369	400	10 798	320,49	142	2 950	87,56	1 011	30,00	252	7,49	235	6,98
02	ESF	Méně rozvinuté regiony	28 276	9 368	25 120	88,84	6 944	16 148	57,11	8 589	30,37	3 640	12,87	3 494	12,36
02	ESF	Více rozvinuté regiony	1 979	1 144	1 567	79,21	809	916	46,28	458	23,16	172	8,68	161	8,16
02	–	–	67 037	10 833	116 827	174,27	7 768	49 706	74,15	21 967	32,77	8 220	12,26	7 905	11,79

Poznámky:

Tabulka obsahuje kumulativní údaje od počátku programového období do konce čtvrtletí, za které je zpráva vykazována.

Finanční prostředky jsou za příspěvek Unie v měně CZK.

e Údaj zahrnuje počet žádostí o podporu zaregistrovaných v jednokolovém hodnocení a počet předběžných žádostí o podporu zaregistrovaných v první kole dvoukolového hodnocení.
e, h Pokud daná žádost o podporu / projekt naplňuje obě kategorie regionu, načítá se do obou příslušných řádků jako jedna jednotka. Na úrovni programu (bez ohledu na fond kategorií regionu) se však daná žádost o podporu / projekt načítá jen jednou, aby nedocházelo k duplicitám. Z tohoto důvodu součet počtu žádostí o podporu / projektů ve sloupci je vyšší než na posledním řádku tabulky.

5.3 Operační program Zaměstnanost

5.3.1 Zaměření

Cílem OP Zaměstnanost (OP Z) je zlepšení lidského kapitálu obyvatel a veřejné správy v ČR, tedy základních prvků konkurenceschopnosti. Řídicím orgánem je Ministerstvo práce a sociálních věcí (MPSV).

Další informace je možné získat na webových stránkách programu <http://www.esfcr.cz/op-zamestnanost-2014-2020>.

Tabulka 8 Struktura programu

Prioritní osa	Podíl na hlavní alokaci v %
a	c
03.1 Podpora zaměstnanosti a adaptability pracovní síly	61,4
03.2 Sociální začleňování a boj s chudobou	26,6
03.3 Sociální inovace a mezinárodní spolupráce	2,0
03.4 Efektivní veřejná správa	5,9
03.5 Technická pomoc	4,2

5.3.2 Přehled vyhlášených výzev

K 30. září 2018 vyhlásil Řídicí orgán OP Z 94 výzev v objemu 54,5 mld. Kč (příspěvek EU), což představuje 104,2 % hlavní alokace. Pokrok za třetí čtvrtletí roku 2018 jsou 2 vyhlášené výzvy na podporu procesu transformace pobytových služeb a služeb komunitního typu vzniklých po transformaci a na podporu budování kapacit sociálních partnerů. Oproti údajům k 30. 6. 2018 došlo ke zvýšení celkového objemu vyhlášené alokace o 0,3 mld. Kč (příspěvek EU). Podrobnosti k vyhlášeným výzvám jsou uvedeny na webových stránkách programu <https://www.esfcr.cz/prehled-vyzev-opz>.

5.3.3 Finanční čerpání

Ve třetím čtvrtletí roku 2018 bylo v OP Z uzavřeno 296 právních aktů o poskytnutí / převodu podpory ve výši 1,0 mld. Kč (příspěvek EU), čtvrtletní pokrok v tomto finančním stavu tedy představuje 2,0 % hlavní alokace programu. Celkem bylo ke dni 30. září 2018 v OP Z uzavřeno 4 731 právních aktů o poskytnutí / převodu podpory ve výši 42,6 mld. Kč (příspěvek EU), což představuje 81,6 % hlavní alokace programu. Ke konci třetího čtvrtletí roku 2018 bylo proplaceno 21,2 mld. Kč, tedy 40,6 % hlavní alokace programu. Hodnota finančních prostředků v proplacených žádostech o platbu za třetí čtvrtletí roku 2018 byla 2,3 mld. Kč, tedy 4,4 % hlavní alokace programu. Stav finančních prostředků vyúčtovaných v žádostech o platbu dosáhl k 30. září 2018 hodnoty 16,9 mld. Kč, tj. 32,3 % hlavní alokace programu. Hodnota finančních prostředků vyúčtovaných v žádostech o platbu za první čtvrtletí roku 2018 byla 1,9 mld. Kč, tj. 3,7 % hlavní alokace

programu. Do EK byly ke konci třetího čtvrtletí roku 2018 odeslány žádosti v celkové hodnotě 15,2 mld. Kč, tj. 28,9 % hlavní alokace programu. Hodnota finančních prostředků v odeslaných žádostech o průběžnou platbu do EK za třetí čtvrtletí roku 2018 byla 2,6 mld. Kč, tj. 5,0 % hlavní alokace programu.

Na úrovni prioritních os byl k 30. září 2018 nejvyšší podíl finančních prostředků v právních aktech o poskytnutí / převodu podpory zaznamenán v případě prioritní osy 1 Podpora zaměstnanosti a adaptability pracovní síly, v případě YEI (a ESF související podpory), kde podíl finančních prostředků v tomto finančním stavu v obou kategoriích dosáhl hodnoty 108,7 % hlavní alokace. Naopak nejnižší podíl finančních prostředků byl zaznamenán ke sledovanému datu v případě prioritní osy 2 Sociální začleňování a boj s chudobou, v kategorii více rozvinutých regionů, kde bylo v tomto finančním stavu 61,7 % hlavní alokace prioritní osy v této kategorii regionu.

Graf 8 Stav čerpání programu



Poznámka: Finanční prostředky jsou za příspěvek Unie a v měně CZK.

Tabulka 9 Stav čerpání programu

Prioritní osa / Program	Fond	Kategorie regionu	Hlavní alokace 2014–2020	Zaregistrované žádosti o podporu			Operace s právním aktem o poskytnutí / převodu podpory			Finanční prostředky proplacené v žádostech o platbu		Finanční prostředky vyúčtované v žádostech o platbu		Finanční prostředky v souhrnných žádostech autorizovaných ŘO	
				mil. CZK	počet	%	počet	mil. CZK	%	mil. CZK	%	mil. CZK	%	mil. CZK	%
a	b	c	d	e	f	G	h	i	j=i/d	k	l=k/d	m	n=m/d	o	p=o/d
03.1	ESF	Méně rozvinuté regiony	30 358	5 705	31 995	105,39	2 854	24 884	81,97	12 612	41,54	11 357	37,41	10 667	35,14
03.1	ESF	Více rozvinuté regiony	1 086	468	1 236	113,74	250	910	83,75	505	46,46	445	40,97	431	39,71
03.1	YEI + ESF související	Nerelevantní	702	7	764	108,71	7	764	108,71	474	67,47	415	59,03	415	59,03
03.2	ESF	Méně rozvinuté regiony	12 835	3 110	18 024	140,44	1 245	10 198	79,45	5 674	44,21	3 212	25,03	2 853	22,23
03.2	ESF	Více rozvinuté regiony	993	180	936	94,30	106	613	61,71	209	21,01	153	15,42	147	14,83
03.3	ESF	Méně rozvinuté regiony	944	367	1 811	191,87	128	599	63,44	378	40,10	262	27,71	245	26,00
03.3	ESF	Více rozvinuté regiony	80	367	154	192,57	128	51	63,52	32	40,17	22	27,78	21	26,07
03.4	ESF	Méně rozvinuté regiony	2 899	580	4 440	153,16	237	2 168	74,77	774	26,71	437	15,09	394	13,59
03.4	ESF	Více rozvinuté regiony	171	112	258	150,64	54	141	82,55	50	29,34	31	18,17	30	17,70
03.5	ESF	Méně rozvinuté regiony	2 084	6	2 182	104,69	6	2 182	104,69	502	24,09	502	24,09	502	24,09
03.5	ESF	Více rozvinuté regiony	102	6	106	104,62	6	106	104,62	24	24,07	24	24,07	24	24,07
03	ESF	Méně rozvinuté regiony	49 120	9 768	58 452	119,00	4 470	40 030	81,49	19 940	40,60	15 770	32,11	14 662	29,85
03	ESF	Více rozvinuté regiony	2 432	1 133	2 690	110,62	544	1 821	74,88	820	33,72	676	27,80	654	26,90
03	YEI + ESF související	Méně rozvinuté regiony	702	7	764	108,71	7	764	108,71	474	67,47	415	59,03	415	59,03
03	-	-	52 254	10 277	61 905	118,47	4 731	42 614	81,55	21 235	40,64	16 861	32,27	15 730	30,10

Poznámky:

Tabulka obsahuje kumulativní údaje od počátku programového období do konce čtvrtletí, za které je zpráva vykazována.

Finanční prostředky jsou za příspěvek Unie v měně CZK.

e Údaj zahrnuje počet žádostí o podporu zaregistrovaných v jednokolovém hodnocení a počet předběžných žádostí o podporu zaregistrovaných v první kole dvoukolového hodnocení.

e, h Pokud daná žádost o podporu / projekt naplňuje obě kategorie regionu, načítá se do obou příslušných řádků jako jedna jednotka. Na úrovni programu (bez ohledu na fond kategorie regionu) se však daná žádost o podporu / projekt načítá jen jednou, aby nedocházelo k duplicitám. Z tohoto důvodu součet počtu žádostí o podporu / projektů ve sloupci je vyšší než na posledním řádku tabulky.

5.4 Operační program Doprava

5.4.1 Zaměření

OP Doprava (OP D) představuje v programovém období 2014–2020 hlavní nástroj pro naplňování strategických investičních potřeb a řešení klíčových problémů v sektoru dopravy v ČR. Řídicím orgánem je Ministerstvo dopravy, zprostředkujícím subjektem Státní fond dopravní infrastruktury.

Další informace je možné získat na webových stránkách programu <http://www.opd.cz/>.

Tabulka 10 Struktura programu

Prioritní osa	Podíl na hlavní alokaci v %
a	c
04.1 Infrastruktura pro železniční a další udržitelnou dopravu	51,0
04.2 Silniční infrastruktura na síti TEN-T, veřejná infrastruktura pro čistou mobilitu a řízení silničního provozu	27,5
04.3 Silniční infrastruktura mimo síť TEN-T	19,8
04.4 Technická pomoc	1,6

5.4.2 Přehled vyhlášených výzev

K 30. září 2018 vyhlásil Řídicí orgán OP D 59 výzev v objemu 153,4 mld. Kč (příspěvek EU), což představuje 138,6 % hlavní alokace. Pokrok za třetí čtvrtletí roku 2018 je 7 vyhlášených výzev. Oproti údajům k 30. 6. 2018 došlo ke zvýšení celkového objemu vyhlášené alokace o 1,4 mld. Kč (příspěvek EU). Čtyři výzvy se zaměřují na modernizaci plavidel vnitrozemské vodní dopravy v oblasti zvýšení bezpečnosti, multimodality či snížení emisí a spotřeby paliva. Dále byly ve třetím čtvrtletí roku 2018 vyhlášeny výzvy na podporu modernizace a výstavby překladišť kombinované dopravy a rozvoje páteřní i doplňkové sítě dobíjecích stanic. Podrobnosti k výzvám jsou uvedeny na webových stránkách programu <http://web.opd.cz/vyzvy/>.

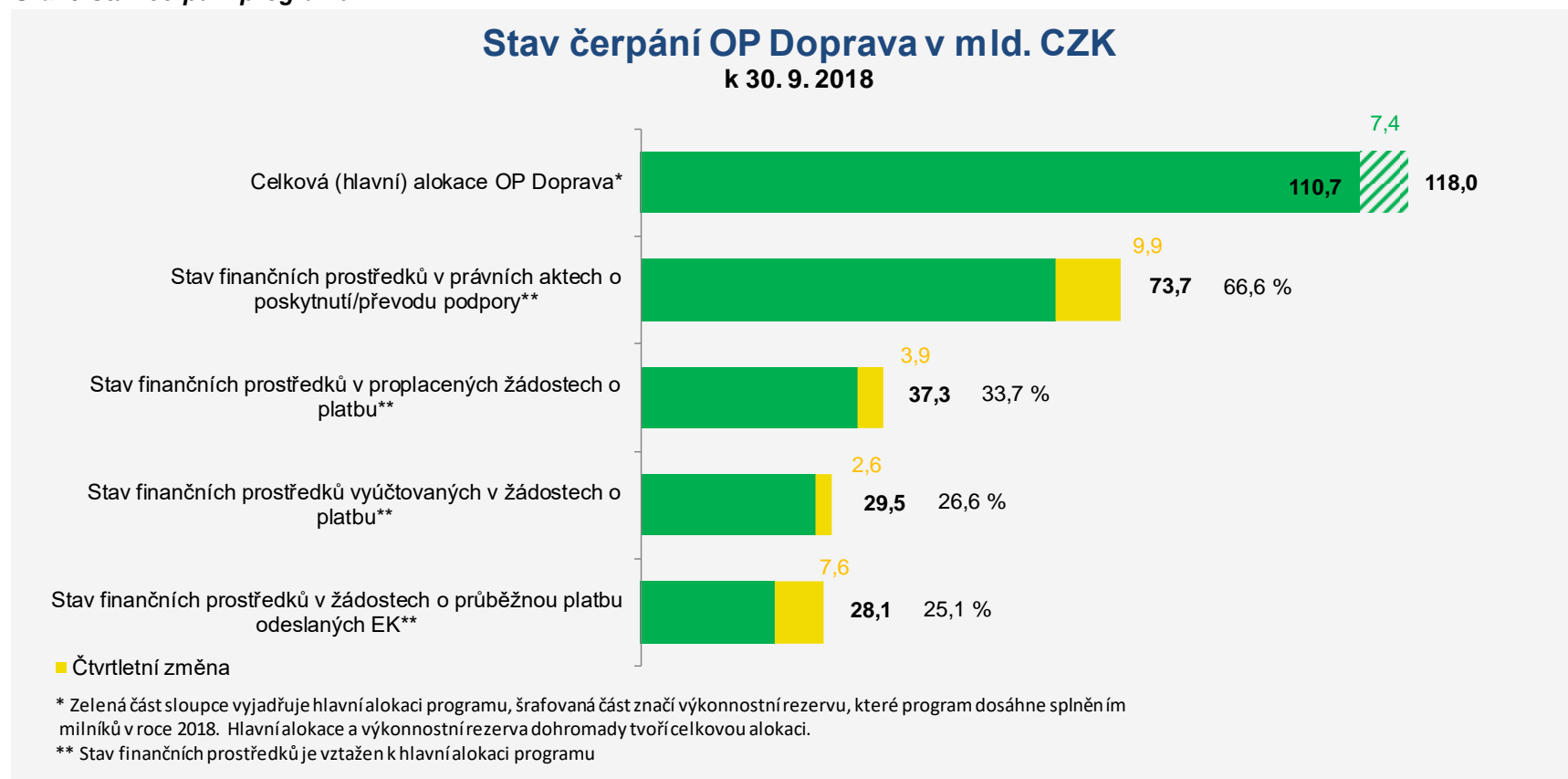
5.4.3 Finanční čerpání

Ve třetím čtvrtletí roku 2018 bylo v OP D uzavřeno 11 právních aktů o poskytnutí / převodu podpory ve výši 9,9 mld. Kč (příspěvek EU), čtvrtletní pokrok v tomto finančním stavu tedy představuje 8,9 % hlavní alokace programu. Celkem bylo ke dni 30. září 2018 v OP D uzavřeno 127 právních aktů o poskytnutí / převodu podpory ve výši 73,7 mld. Kč (příspěvek EU), což představuje 66,6 % hlavní alokace programu. Ke konci třetího čtvrtletí 2018 bylo proplaceno 37,3 mld. Kč, tedy 33,7 % hlavní alokace programu. Hodnota finančních prostředků v proplacených žádostech o platbu za třetí čtvrtletí roku 2018 byla 3,9 mld. Kč, tedy 3,5 % hlavní alokace programu. Stav finančních prostředků vyúčtovaných v žádostech o platbu dosáhl k 30. září 2018 hodnoty 29,5 mld. Kč, tj. 26,6 % hlavní alokace programu. Hodnota finančních prostředků vyúčtovaných v žádostech o platbu za třetí čtvrtletí roku 2018 byla 2,6 mld. Kč, tj. 2,3 % hlavní alokace programu. Do EK byly ke konci třetího čtvrtletí roku 2018 odeslány žádosti o průběžnou platbu v celkové hodnotě 28,1 mld. Kč, tj. 25,1 % hlavní alokace

programu. Hodnota finančních prostředků v odeslaných žádostech o průběžnou platbu do EK za třetí čtvrtletí roku 2018 byla 7,6 mld. Kč, tj. 6,8 % hlavní alokace programu.

Nejvyšší podíl finančních prostředků v právních aktech o poskytnutí / převodu podpory k 30. září 2018 byl na prioritní ose 2 *Silniční infrastruktura na síti TEN-T, veřejná infrastruktura pro čistou mobilitu a řízení silničního provozu*, k uvedenému datu bylo v tomto finančním stavu 100,8 % hlavní alokace této prioritní osy. Naopak nejmenší podíl finančních prostředků v právních aktech o poskytnutí / převodu podpory byl ke sledovanému datu vykázán na prioritní ose 3 *Silniční infrastruktura mimo síť TEN-T*, kde tento finanční stav dosáhl hodnoty 39,3 % hlavní alokace této prioritní osy.

Graf 9 Stav čerpání programu



Poznámka: Finanční prostředky jsou za příspěvek Unie a v měně CZK.

Tabulka 11 Stav čerpání programu

Prioritní osa / Progra m	Fond	Kategorie regionu	Hlavní alokace 2014– 2020	Zaregistrované žádosti o podporu			Operace s právním aktem o poskytnutí / převodu podpory			Finanční prostředky proplacené v žádostech o platbu		Finanční prostředky vyúčtované v žádostech o platbu		Finanční prostředky v souhrnných žádostech autorizovaných ŘO	
				mil. CZK	počet	%	počet	mil. CZK	%	mil. CZK	%	mil. CZK	%	mil. CZK	%
a	b	c	d	e	f	G	h	i	j=i/d	k	l=k/d	m	n=m/d	o	p=o/d
–	–	–	mil. CZK	počet	mil. CZK	%	počet	mil. CZK	%	mil. CZK	%	mil. CZK	%	mil. CZK	%
04.1	FS	Nerelevantní	56 490	171	59 001	104,44	72	33 072	58,55	18 752	33,19	15 754	27,89	15 669	27,74
04.2	FS	Nerelevantní	30 464	54	39 306	129,02	30	30 696	100,76	12 469	40,93	8 837	29,01	8 704	28,57
04.3	EFRR	Méně rozvinuté regiony	21 948	26	10 715	48,82	22	8 623	39,29	5 952	27,12	4 735	21,57	4 701	21,42
04.4	FS	Nerelevantní	1 815	3	1 315	74,45	3	1 351	74,45	167	9,18	167	9,18	165	9,08
04	EFRR	Méně rozvinuté regiony	21 948	26	10 715	48,82	22	8 623	39,29	5 952	27,12	4 735	21,57	4 701	21,42
04	FS	Nerelevantní	88 769	228	99 658	112,27	105	65 119	73,36	31 387	35,36	24 758	27,89	24 538	27,64
04	-	-	110 717	254	110 373	99,69	127	73 742	66,60	37 339	33,72	29 493	26,64	29 240	26,41

Poznámky:

Tabulka obsahuje kumulativní údaje od počátku programového období do konce čtvrtletí, za které je zpráva vykazována.

Finanční prostředky jsou za příspěvek Unie v měně CZK.

e Údaj zahrnuje počet žádostí o podporu zaregistrovaných v jednokolovém hodnocení a počet předběžných žádostí o podporu zaregistrovaných v prvním kole dvoukolového hodnocení.

5.5 Operační program Životní prostředí

5.5.1 Zaměření

Hlavním cílem OP Životní prostředí (OP ŽP) je ochrana a zajištění kvalitního prostředí pro život obyvatel ČR, podpora efektivního využívání zdrojů, eliminace negativních dopadů lidské činnosti na životní prostředí a zmírňování dopadů změny klimatu. Řídicím orgánem je Ministerstvo životního prostředí. Zprostředkujícími subjekty jsou Státní fond životního prostředí ČR pro všechny prioritní osy s výjimkou prioritní osy 4, kde je zprostředkujícím subjektem Agentura ochrany přírody a krajiny ČR.

Další informace je možné získat na webových stránkách programu www.opzp.cz.

Tabulka 12 Struktura programu

Prioritní osa	Podíl na hlavní alokaci v %
a	c
05.1 Zlepšování kvality vody a snižování rizika povodní	28,6
05.2 Zlepšování kvality ovzduší v lidských sídlech	18,3
05.3 Odpady a materiálové toky, ekologické zátěže a rizika	17,1
05.4 Ochrana a péče o přírodu a krajinu	13,2
05.5 Energetické úspory	19,8
05.6 Technická pomoc	2,9

5.5.2 Přehled vyhlášených výzev

K 30. září 2018 vyhlásil Řídicí orgán OP ŽP 114 výzev v objemu 70,9 mld. Kč (příspěvek EU), což představuje 109,7 % hlavní alokace. Pokrok za třetí čtvrtletí roku 2018 je 6 vyhlášených výzev. Oproti údajům k 30. 6. 2018 došlo ke zvýšení celkového objemu vyhlášené alokace o 1,8 mld. Kč (příspěvek EU). Dvě výzvy se zaměřují na podporu preventivních protipovodňových opatření, další dvě výzvy na zvýšení podílu materiálového a energetického využití odpadů. Dále byly ve třetím čtvrtletí roku 2018 vyhlášeny výzvy na podporu zajištění povodňové ochrany intravilánu se zaměřením na stabilizování a sanace svahových nestabilit ohrožujících zdraví, majetek a bezpečnost a jedna výzva byla určena na posílení biodiverzity a ekosystémové funkce znehodnocených ekosystémů v sídlech, resp. jejich ekologickou stabilitu. Podrobnosti k vyhlášeným výzvám jsou uvedeny na webových stránkách programu <http://www.opzp.cz/vyzvy>.

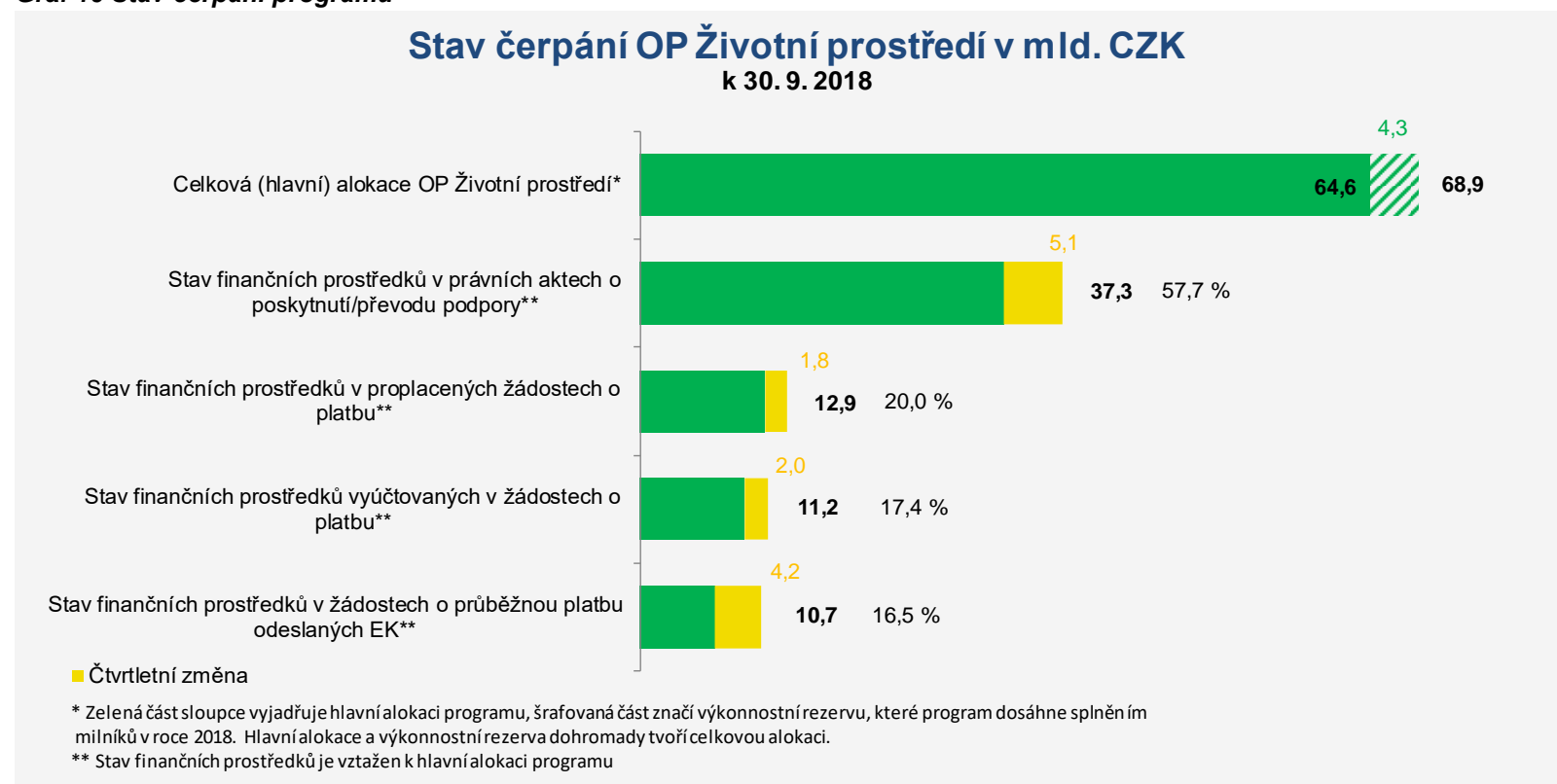
5.5.3 Finanční čerpání

Ve třetím čtvrtletí roku 2018 bylo v OP ŽP uzavřeno 322 právních aktů o poskytnutí / převodu podpory ve výši 5,1 mld. Kč (příspěvek EU), čtvrtletní pokrok v tomto finančním stavu tedy představuje 7,9 % hlavní alokace programu. Celkem bylo ke dni 30. září 2018 v OP ŽP uzavřeno 4 494 právních aktů o poskytnutí / převodu podpory ve výši 37,3 mld. Kč (příspěvek EU), což představuje 57,7 % hlavní alokace programu. Ke konci třetího čtvrtletí 2018 bylo proplaceno 12,9

mld. Kč, tedy 20,0 % hlavní alokace programu. Hodnota finančních prostředků v proplacených žádostech o platbu za třetí čtvrtletí roku 2018 byla 1,8 mld. Kč, tedy 2,9 % hlavní alokace programu. Stav finančních prostředků vyúčtovaných v žádostech o platbu dosáhl k 30. září 2018 hodnoty 11,2 mld. Kč, tj. 17,4 % hlavní alokace programu. Hodnota finančních prostředků vyúčtovaných v žádostech o platbu za třetí čtvrtletí roku 2018 byla 2,0 mld. Kč, tj. 3,1 % hlavní alokace programu. Do EK byly ke konci třetího čtvrtletí roku 2018 odeslány žádosti o průběžnou platbu v celkové hodnotě 10,7 mld. Kč, tj. 16,5 % hlavní alokace programu. Hodnota finančních prostředků v odeslaných žádostech o průběžnou platbu do EK za třetí čtvrtletí roku 2018 byla 4,2 mld. Kč, tj. 6,4 % hlavní alokace programu.

Nejvyšší podíl finančních prostředků v právních aktech o poskytnutí / převodu podpory byl k 30. září 2018 vykázán v rámci OP ŽP na prioritní ose 3 *Odpady a materiálové toky, ekologické zátěže a rizika* (EFRR), kde tento finanční stav dosahuje 100,4 % hlavní alokace této prioritní osy. Nejnižší podíl byl k uvedenému datu vykázán na prioritní ose 5 *Energetické úspory* (FS), kde dosáhl hodnoty 29,8 % hlavní alokace.

Graf 10 Stav čerpání programu



Poznámka: Finanční prostředky jsou za příspěvek Unie a v měně CZK.

Tabulka 13 Stav čerpání programu

Prioritní osa / Progra m	Fond	Kategorie regionu	Hlavní alokace 2014–2020	Zaregistrované žádosti o podporu			Operace s právním aktem o poskytnutí / převodu podpory			Finanční prostředky proplacené v žádostech o platbu		Finanční prostředky vyúčtované v žádostech o platbu		Finanční prostředky v souhrnných žádostech autorizovaných ŘO	
				mil. CZK	počet	mil. CZK	%	počet	mil. CZK	%	mil. CZK	%	mil. CZK	%	mil. CZK
a	b	c	d	e	f	g	h	i	j=i/d	k	l=k/d	m	n=m/d	o	p=o/d
05.1	FS	Nerelevantní	18 487	1 498	24 537	132,72	920	13 447	72,74	3 159	17,09	3 262	17,65	3 096	16,75
05.2	FS	Nerelevantní	11 884	524	16 743	140,89	171	9 490	79,86	6 116	51,47	4 353	36,63	4 326	36,41
05.3	EFRR	Méně rozvinuté regiony	560	25	393	70,17	9	562	100,37	165	29,45	45	8,03	45	8,03
05.3	FS	Nerelevantní	10 506	3 140	13 344	127,02	1 351	5 718	54,42	1 866	17,76	1 937	18,44	1 815	17,28
05.4	EFRR	Méně rozvinuté regiony	8 514	1 505	7 815	91,79	786	3 049	35,82	370	4,35	389	4,57	352	4,14
05.5	EFRR	Méně rozvinuté regiony	484	20	568	117,35	6	178	36,73	0	0,00	0	0,00	0	0,00
05.5	FS	Nerelevantní	12 276	1 945	7 220	58,81	1 205	3 660	29,82	650	5,30	671	5,47	640	5,21
05.6	FS	Nerelevantní	1 909	52	1 488	77,94	46	1 183	61,97	593	31,06	593	31,06	593	31,06
05	FS	Nerelevantní	55 062	7 159	63 333	115,02	3 693	33 498	60,84	12 384	22,49	10 816	19,64	10 470	19,02
05	EFRR	Méně rozvinuté regiony	9 558	1 550	8 776	91,82	801	3 789	39,65	535	5,60	434	4,54	397	4,16
05	-	-	64 619	8 709	72 109	111,59	4 494	37 287	57,70	12 919	19,99	11 250	17,41	10 868	16,82

Poznámky:

Tabulka obsahuje kumulativní údaje od počátku programového období do konce čtvrtletí, za které je zpráva vykazována.

Finanční prostředky jsou za příspěvek Unie v měně CZK.

e Údaj zahrnuje počet žádostí o podporu zaregistrovaných v jednokolovém hodnocení a počet předběžných žádostí o podporu zaregistrovaných v první kole dvoukolového hodnocení.

5.6 Integrovaný regionální operační program

5.6.1 Zaměření

Integrovaný regionální operační program (IROP) navazuje na sedm regionálních operačních programů a částečně na Integrovaný operační program z programového období 2007–2013. Prioritou IROP je umožnění vyváženého rozvoje území, zkvalitnění infrastruktury, zlepšení veřejných služeb a veřejné správy a zajištění udržitelného rozvoje v obcích, městech a regionech. Řídicím orgánem je Ministerstvo pro místní rozvoj. Zprostředkujícími subjekty jsou: Centrum pro regionální rozvoj ČR, dále pro realizaci nástroje ITI jsou to: Magistrát hlavního města Prahy, Magistrát města Ostravy, Magistrát města Plzně, Magistrát města Ústí nad Labem, Magistrát města Pardubic, Magistrát města Olomouce.

Další informace je možné získat na webových stránkách programu www.dotaceEU.cz/irop.

Tabulka 14 Struktura programu

Prioritní osa	Podíl na hlavní alokaci v %
a	c
06.1 Konkurenceschopné, dostupné a bezpečné regiony	33,7
06.2 Zkvalitnění veřejných služeb a podmínek života pro obyvatele regionů	37,5
06.3 Dobrá správa území a zefektivnění veřejných institucí	17,2
06.4 Komunitně vedený místní rozvoj	8,4
06.5 Technická pomoc	3,2

5.6.2 Přehled vyhlášených výzev

K 30. září 2018 vyhlásil Řídicí orgán IROP 86 výzev v objemu 126 mld. Kč (příspěvek EU), což představuje 112,2 % hlavní alokace. Pokrok za druhé čtvrtletí roku 2018 jsou 4 vyhlášené výzvy s objemem 1,7 mld. Kč (příspěvek EU). Tři výzvy byly vyhlášeny v rámci integrovaných nástrojů (ITI, IPRÚ, CLLD) na podporu sociálního bydlení a čtvrtá výzva se zaměřuje na podporu speciálních škol. Podrobnosti k vyhlášeným výzvám jsou uvedeny na webových stránkách programu <http://www.dotaceeu.cz/cs/Microsites/IROP/Vyzvy>.

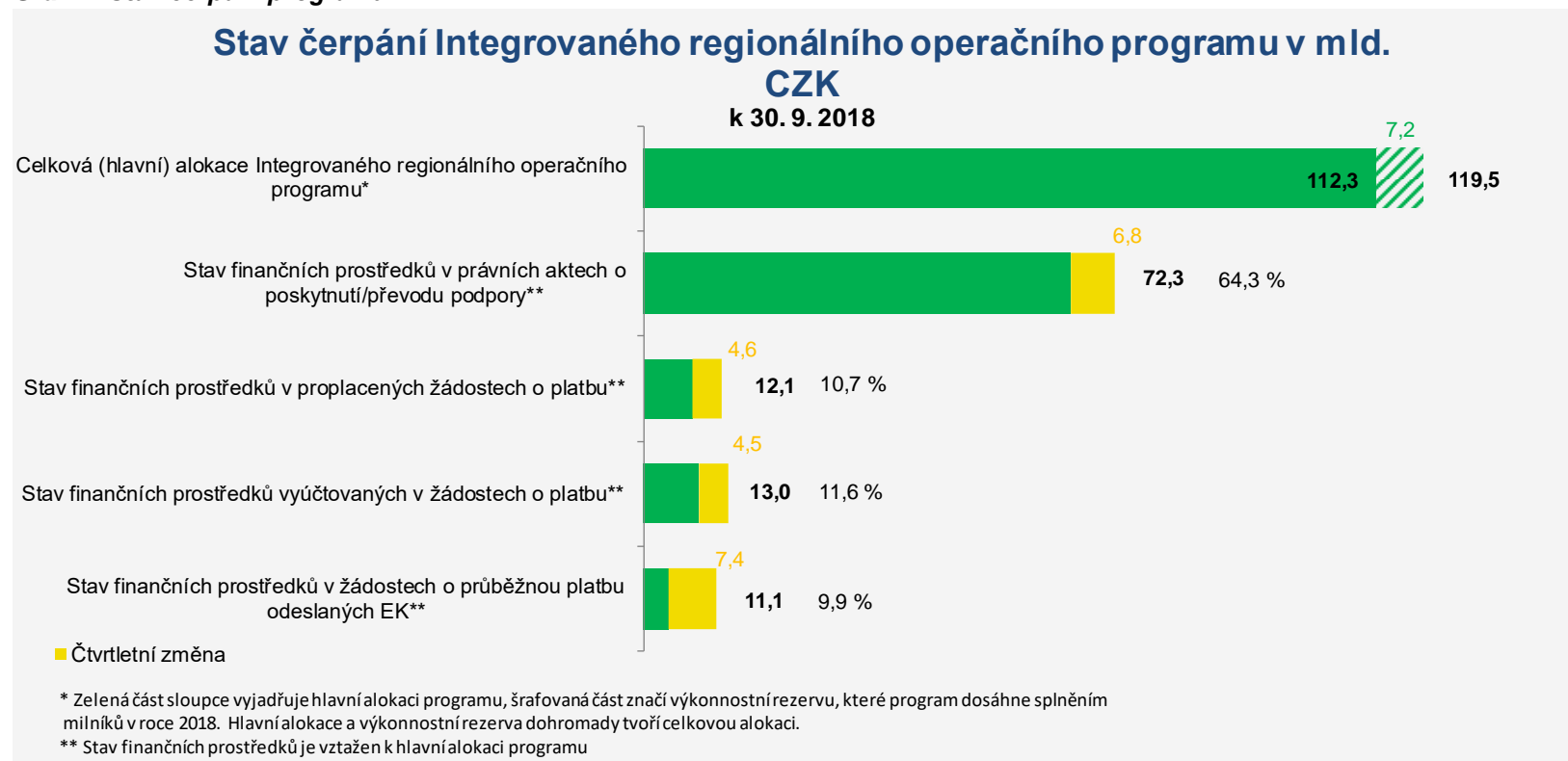
5.6.3 Finanční čerpání

Ve třetím čtvrtletí roku 2018 bylo v IROP uzavřeno 780 právních aktů o poskytnutí / převodu podpory ve výši 6,8 mld. Kč (příspěvek EU), čtvrtletní pokrok v tomto finančním stavu tedy představuje 6,0 % hlavní alokace programu. Celkem bylo ke dni 30. září 2018 v IROP uzavřeno 5 008 právních aktů o poskytnutí / převodu podpory ve výši 72,3 mld. Kč (příspěvek EU), což představuje 64,3 % hlavní alokace programu. Ke konci třetího čtvrtletí 2018 bylo proplaceno

12,1 mld. Kč, tedy 10,7 % hlavní alokace programu. Hodnota finančních prostředků v proplacených žádostech o platbu za třetí čtvrtletí roku 2018 byla 4,6 mld. Kč, tedy 4,1 % hlavní alokace programu. Stav finančních prostředků vyúčtovaných v žádostech o platbu dosáhl k 30. září 2018 13,0 mld. Kč, tj. 11,6 % hlavní alokace programu. Hodnota finančních prostředků vyúčtovaných v žádostech o platbu za třetí čtvrtletí roku 2018 byla 4,5 mld. Kč, tj. 4,0 % hlavní alokace programu. Do EK byly ke konci třetího čtvrtletí roku 2018 odeslány žádosti o průběžnou platbu v celkové hodnotě 11,1 mld. Kč, tj. 9,9 % hlavní alokace programu. Hodnota finančních prostředků v odeslaných žádostech o průběžnou platbu do EK za třetí čtvrtletí roku 2018 byla 7,4 mld. Kč, tj. 6,5 % hlavní alokace programu.

Nejvyšší podíl finančních prostředků v právních aktech o poskytnutí / převodu podpory byl k 30. září 2018 vykázán v rámci IROP na prioritní ose 3 *Dobrá správa území a zefektivnění veřejných institucí*, v kategorii méně rozvinutých regionů, kde tento finanční stav dosahuje 94,4 % hlavní alokace této prioritní osy. Nejnižší podíl finančních prostředků v právních aktech o poskytnutí / převodu ke sledovanému datu byl vykázán na prioritní ose 4 *Komunitně vedený místní rozvoj*, kde hodnota tohoto podílu byla 28,6 % alokace této prioritní osy.

Graf 11 Stav čerpání programu



Poznámka: Finanční prostředky jsou za příspěvek Unie a v měně CZK.

Tabulka 15 Stav čerpání programu

Prioritní osa / Program	Fond	Kategorie regionu	Hlavní alokace 2014–2020	Zaregistrované žádosti o podporu			Operace s právním aktem o poskytnutí / převodu podpory			Finanční prostředky proplacené v žádostech o platbu		Finanční prostředky vyúčtované v žádostech o platbu		Finanční prostředky v souhrnných žádostech autorizovaných ŘO	
				mil. CZK	počet	mil. CZK	%	počet	mil. CZK	%	mil. CZK	%	mil. CZK	%	mil. CZK
a	b	c	d	e	f	G	h	i	j=i/d	K	l=k/d	m	n=m/d	o	p=o/d
06.1	EFRR	Méně rozvinuté regiony	38 816	1 457	42 345	109,09	784	24 027	61,90	7 012	18,06	7 486	19,29	6 809	17,54
06.2	EFRR	Méně rozvinuté regiony	42 075	5 544	52 068	123,75	2 794	26 815	63,73	3 518	8,36	3 976	9,45	3 313	7,87
06.3	EFRR	Méně rozvinuté regiony	17 839	1 030	27 691	155,23	636	16 831	94,35	478	2,68	510	2,86	412	2,31
06.3	EFRR	Více rozvinuté regiony	585	114	789	134,90	68	403	68,94	4	0,76	4	0,76	2	0,37
06.4	EFRR	Méně rozvinuté regiony	9 412	1 673	5 483	58,26	765	2 690	28,58	394	4,18	414	4,40	364	3,86
06.5	EFRR	Méně rozvinuté regiony	3 583	42	1 873	52,29	29	1 486	41,49	655	18,27	655	18,27	582	16,24
06	EFRR	Méně rozvinuté regiony	111 724	9 746	129 461	115,88	5 008	71 849	64,31	12 057	10,79	13 041	11,67	11 480	10,27
06	EFRR	Více rozvinuté regiony	585	114	789	134,90	68	403	68,94	4	0,76	4	0,76	2	0,37
06	EFRR		112 309	9 746	130 250	115,97	5 008	72 252	64,33	12 061	10,74	13 045	11,62	11 482	10,22

Poznámky:

Tabulka obsahuje kumulativní údaje od počátku programového období do konce čtvrtletí, za které je zpráva vykazována.

Finanční prostředky jsou za příspěvek Unie v měně CZK.

e Údaj zahrnuje počet žádostí o podporu zaregistrovaných v jednokolovém hodnocení a počet předběžných žádostí o podporu zaregistrovaných v první kole dvoukolového hodnocení.

e, h Pokud daná žádost o podporu / projekt naplňuje obě kategorie regionu, načítá se do obou příslušných řádků jako jedna jednotka. Na úrovni programu (bez ohledu na fond kategorie regionu) se však daná žádost o podporu / projekt načítá jen jednou, aby nedocházelo k duplicitám. Z tohoto důvodu součet počtu žádostí o podporu / projektů ve sloupci je vyšší než na posledním řádku tabulky.

5.7 Operační program Praha - pól růstu ČR

5.7.1 Zaměření

Cílem OP Praha - pól růstu ČR (OP PPR) je zajistit efektivní realizaci investic v Praze, které povedou ke zvýšení konkurenceschopnosti Prahy jako rozvojového pólu republiky a k zajištění kvalitního života obyvatel. Řídicím orgánem je Hlavní město Praha. Zprostředkujícím subjektem pro realizaci nástroje ITI je také Hlavní město Praha.

Další informace je možné získat na webových stránkách programu <http://www.prahafondy.eu/cz/opppr.html>.

Tabulka 16 Struktura programu

Prioritní osa	Podíl na hlavní alokaci v %
a	c
07.1 Posílení výzkumu, technologického rozvoje a inovací	31,0
07.2 Udržitelná mobilita a energetické úspory	30,0
07.3 Podpora sociálního začleňování a boj proti chudobě	12,7
07.4 Vzdělávání a vzdělanost a podpora zaměstnanosti	22,0
07.5 Technická pomoc	4,3

5.7.2 Přehled vyhlášených výzev

K 30. září 2018 vyhlásil Řídicí orgán OP PPR 43 výzev v objemu 6,3 mld. Kč (příspěvek EU), což představuje 128,6 % hlavní alokace. Pokrok za třetí čtvrtletí roku 2018 je 1 vyhlášená výzva. Oproti údajům k 30. 6. 2018 došlo ke zvýšení celkového objemu vyhlášené alokace o 0,1 mld. Kč (příspěvek EU). Nově vyhlášená výzva podporuje navýšení kapacit základního vzdělávání za účelem sociální inkluze. Podrobnosti k vyhlášeným výzvám jsou uvedeny na webových stránkách programu <http://penizeproprahu.cz/vyzvy>.

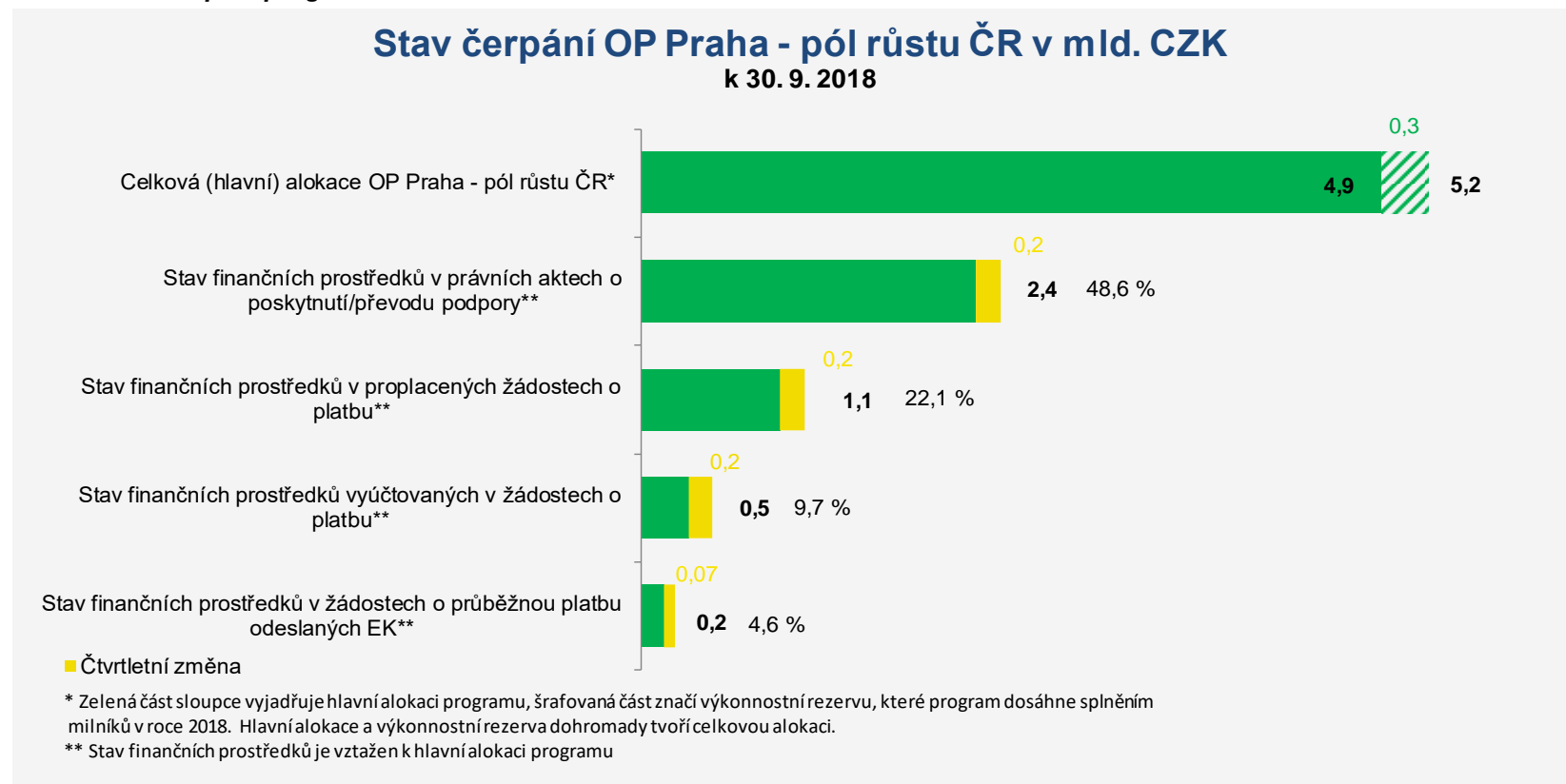
5.7.3 Finanční čerpání

Ve třetím čtvrtletí roku 2018 bylo v OP PPR uzavřeno 108 právních aktů o poskytnutí / převodu podpory ve výši 0,2 mld. Kč (příspěvek EU), čtvrtletní pokrok v tomto finančním stavu tedy představuje 3,5 % hlavní alokace programu. Celkem bylo ke dni 30. září 2018 v OP PPR uzavřeno 464 právních aktů o poskytnutí / převodu podpory ve výši 2,4 mld. Kč (příspěvek EU), což představuje 48,6 % hlavní alokace programu. Ke konci třetího čtvrtletí 2018 bylo proplaceno 1,1 mld. Kč, tedy 22,1 % hlavní alokace programu. Hodnota finančních prostředků v proplacených žádostech o platbu za třetí čtvrtletí roku 2018 byla 0,2 mld. Kč, tedy 3,3 % hlavní alokace programu. Stav finančních prostředků vyúčtovaných v žádostech o platbu dosáhl k 30. září 2018 hodnoty 0,5 mld. Kč, tj. 9,7 % hlavní alokace programu. Hodnota finančních prostředků vyúčtovaných v žádostech o platbu za třetí čtvrtletí roku 2018 byla 0,2 mld. Kč, tj. 3,3 % hlavní alokace

programu. Do EK byly ke konci třetího čtvrtletí roku 2018 odeslány žádosti o průběžnou platbu v celkové hodnotě 0,2 mld. Kč, tj. 4,6 % hlavní alokace programu. Hodnota finančních prostředků v odeslaných žádostech o průběžnou platbu do EK za třetí čtvrtletí roku 2018 byla 0,1 mld. Kč, tj. 1,5 % hlavní alokace programu.

Nejvyšší podíl finančních prostředků v právních aktech o poskytnutí / převodu podpory byl k 30. září 2018 vykázán v rámci OP PPR na prioritní ose 5 *Technická pomoc*, kde tento finanční stav dosahuje 112,5 % hlavní alokace této prioritní osy. Nejnižší podíl finančních prostředků v právních aktech o poskytnutí / převodu ke sledovanému datu byl vykázán na prioritní ose 3 *Podpora sociálního začleňování a boj proti chudobě* (EFRR), kde hodnota tohoto podílu byla 23,5 % alokace této prioritní osy.

Graf 12 Stav čerpání programu



Poznámka: Finanční prostředky jsou za příspěvek Unie a v měně CZK.

Tabulka 17 Stav čerpání programu

Prioritní osa / Program	Fond	Kategorie regionu	Hlavní alokace 2014–2020	Zaregistrované žádosti o podporu			Operace s právním aktem o poskytnutí / převodu podpory			Finanční prostředky proplacené v žádostech o platbu		Finanční prostředky vyúčtované v žádostech o platbu		Finanční prostředky v souhrnných žádostech autorizovaných ŘO	
				mil. CZK	počet	%	počet	mil. CZK	%	mil. CZK	%	mil. CZK	%	mil. CZK	%
a	b	c	d	e	f	g	h	i	j=i/d	k	l=k/d	m	n=m/d	o	p=o/d
07.1	EFRR	Více rozvinuté regiony	1 512	107	1 897	125,45	45	773	51,08	350	23,12	58	3,84	57	3,74
07.2	EFRR	Více rozvinuté regiony	1 464	35	1 607	109,78	18	481	32,86	98	6,67	111	7,59	98	6,67
07.3	EFRR	Více rozvinuté regiony	303	107	468	154,82	26	71	23,54	38	12,47	20	6,71	20	6,71
07.3	ESF	Více rozvinuté regiony	317	255	577	181,91	82	175	55,30	143	45,13	72	22,85	72	22,68
07.4	EFRR	Více rozvinuté regiony	439	419	1 041	237,05	114	393	89,46	232	52,75	84	19,18	84	19,12
07.4	ESF	Více rozvinuté regiony	636	404	467	73,43	177	246	38,65	135	21,25	76	11,98	73	11,51
07.5	ESF	Více rozvinuté regiony	208	2	234	112,55	2	234	112,55	83	39,73	49	23,61	49	23,61
07	EFRR	Více rozvinuté regiony	3 718	668	5 014	134,85	203	1 718	46,20	717	19,28	274	7,36	258	6,95
07	ESF	Více rozvinuté regiony	1 162	661	1 279	110,05	261	656	56,44	361	31,08	198	17,03	194	16,73
07	-	-	4 880	1 329	6 292	128,95	464	2 373	48,64	1 078	22,09	472	9,67	453	9,28

Poznámky:

Tabulka obsahuje kumulativní údaje od počátku programového období do konce čtvrtletí, za které je zpráva vykazována.

Finanční prostředky jsou za příspěvek Unie v měně CZK.

e Údaj zahrnuje počet žádostí o podporu zaregistrovaných v jednokolovém hodnocení a počet předběžných žádostí o podporu zaregistrovaných v první kole dvoukolového hodnocení.

5.8 Operační program Technická pomoc

5.8.1 Zaměření

OP Technická pomoc (OP TP) je svým způsobem specifický program pro zajištění kvalitní implementace Dohody o partnerství, administrativní kapacity a zabezpečení jednotného monitorovacího systému na základě vysoké úrovně elektronizace dat. Řídicím orgánem je Ministerstvo pro místní rozvoj.

Další informace je možné získat na webových stránkách programu <http://www.dotaceeu.cz/cs/Microsites/op-technicka-pomoc/OPTP-2014-2020>.

Tabulka 18 Struktura programu

Prioritní osa	Podíl na hlavní alokaci v %
a	c
08.1 Podpora řízení a koordinace Dohody o partnerství	78,1
08.2 Jednotný monitorovací systém	21,9

5.8.2 Přehled vyhlášených výzev

K 30. září 2018 vyhlásil Řídicí orgán OP TP 4 výzvy v objemu 5,8 mld. Kč (příspěvek EU), což představuje 106,1 % hlavní alokace. Ve třetím čtvrtletí roku 2018 nebyla vyhlášena žádná nová výzva, ve sledovaném období došlo k aktualizaci výzvy č. 2. Podrobnosti k vyhlášeným výzvám jsou uvedeny na webových stránkách programu <http://www.strukturalni-fondy.cz/cs/Microsites/op-technicka-pomoc/OPTP-2014-2020/>.

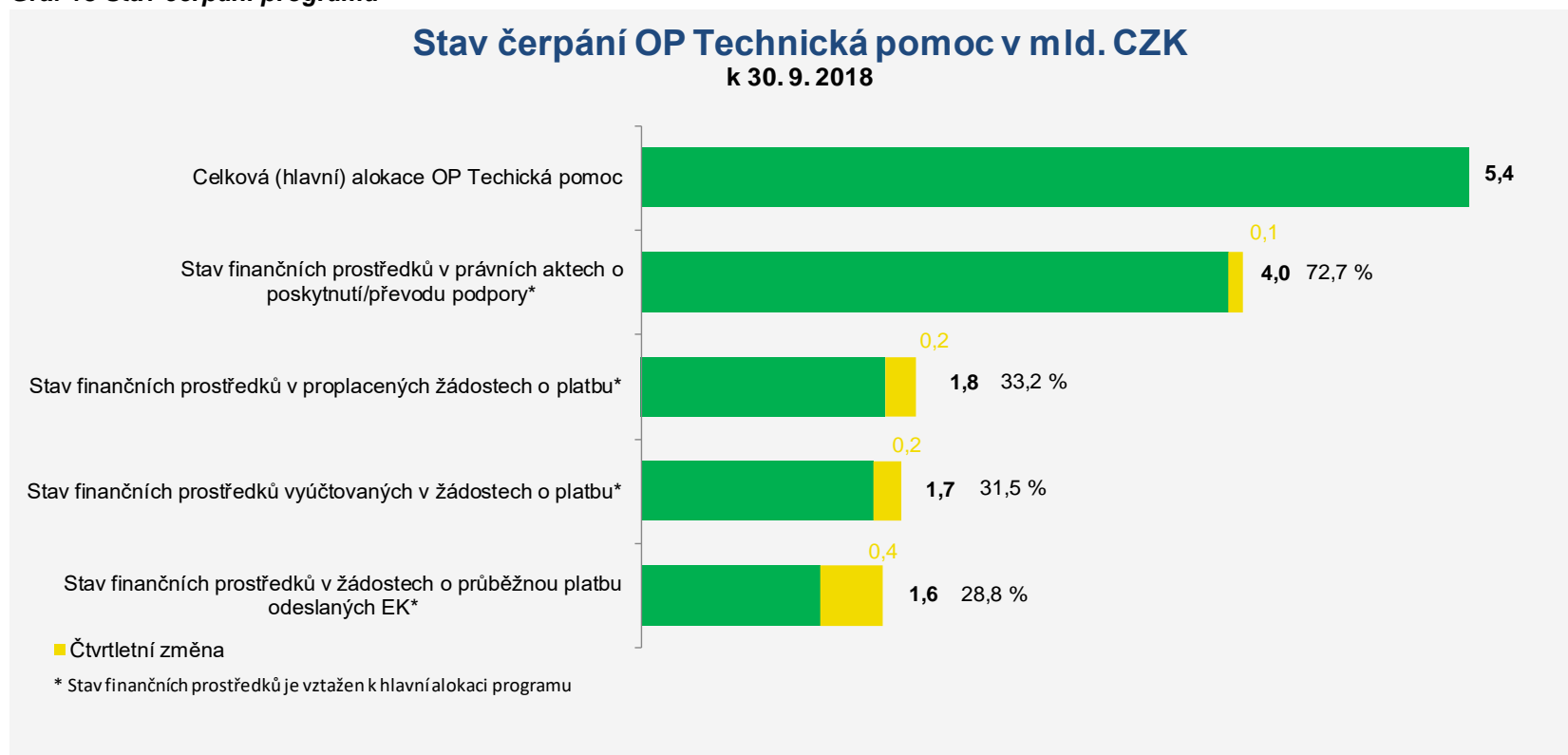
5.8.3 Finanční čerpání

Ve třetím čtvrtletí roku 2018 bylo v OP TP uzavřeno 9 právních aktů o poskytnutí / převodu podpory ve výši 0,1 mld. Kč (příspěvek EU), čtvrtletní pokrok v tomto finančním stavu tedy představuje 1,7 % hlavní alokace programu. Celkem bylo ke dni 30. září 2018 v OP TP uzavřeno 128 právních aktů o poskytnutí / převodu podpory ve výši 4,0 mld. Kč (příspěvek EU), což představuje 72,7 % hlavní alokace programu. Ke konci třetího čtvrtletí 2018 bylo proplaceno 1,8 mld. Kč, tedy 33,2 % hlavní alokace programu. Hodnota finančních prostředků v proplacených žádostech o platbu za třetí čtvrtletí roku 2018 byla 0,2 mld. Kč, tedy 3,8 % hlavní alokace programu. Stav finančních prostředků vyúčtovaných v žádostech o platbu dosáhl k 30. září 2018 hodnoty 1,7 mld. Kč, tj. 31,5 % hlavní alokace programu. Hodnota finančních prostředků vyúčtovaných v žádostech o platbu za třetí čtvrtletí roku 2018 byla 0,2 mld. Kč, tj. 3,4 % hlavní alokace programu. Do EK byly ke konci třetího čtvrtletí roku 2018 odeslány žádosti o průběžnou platbu v celkové hodnotě 1,6 mld. Kč, tj. 28,8 % hlavní alokace programu. Hodnota finančních prostředků v odeslaných žádostech o průběžnou platbu do EK za třetí čtvrtletí roku 2018 byla 0,4 mld. Kč, tj. 7,5 % hlavní alokace programu.

Nejvyšší podíl finančních prostředků v právních aktech o poskytnutí / převodu podpory byl k 30. září 2018 vykázán v rámci OP TP na prioritní ose 1 *Podpora řízení a koordinace Dohody o partnerství*, kde tento finanční stav dosahuje 80,9 % hlavní alokace této prioritní osy. Nižší podíl finančních prostředků v právních

aktech o poskytnutí / převodu ke sledovanému datu byl vykázan na prioritní ose 2 *Jednotný monitorovací systém*, kde hodnota tohoto podílu byla 43,6 % alokace této prioritní osy.

Graf 13 Stav čerpání programu



Poznámka: Finanční prostředky jsou za příspěvek Unie a v měně CZK.

Tabulka 19 Stav čerpání programu

Prioritní osa / Program	Fond	Kategorie regionu	Hlavní alokace 2014–2020	Zaregistrované žádosti o podporu			Operace s právním aktem o poskytnutí / převodu podpory			Finanční prostředky proplacené v žádostech o platbu		Finanční prostředky vyúčtované v žádostech o platbu		Finanční prostředky v souhrnných žádostech autorizovaných ŘO	
				mil. CZK	počet	%	počet	mil. CZK	%	mil. CZK	%	mil. CZK	%	mil. CZK	%
a	b	c	d	e	f	g	H	I	j=i/d	k	l=k/d	m	n=m/d	o	p=o/d
08.1	FS	Nerelevantní	4 242	129	3 860	90,99	112	3 432	80,92	1 530	36,06	1 436	33,85	1 456	34,33
08.2	FS	Nerelevantní	1 191	28	903	75,77	16	520	43,64	275	23,11	275	23,11	297	24,89
08	-	-	5 433	157	4 762	87,65	128	3 952	72,74	1 805	33,22	1 711	31,49	1 753	32,26

Poznámky:

Tabulka obsahuje kumulativní údaje od počátku programového období do konce čtvrtletí, za které je zpráva vykazována.

Finanční prostředky jsou za příspěvek Unie v měně CZK.

e Údaj zahrnuje počet žádostí o podporu zaregistrovaných v jednokolovém hodnocení a počet předběžných žádostí o podporu zaregistrovaných v první kole dvoukolového hodnocení.

5.9 Program rozvoje venkova

5.9.1 Zaměření

Program rozvoje venkova (PRV) je nástrojem čerpání podpory z Evropského zemědělského fondu pro rozvoj venkova. Řídicím orgánem PRV je Ministerstvo zemědělství.

Další informace je možné získat na webových stránkách programu <http://eagri.cz/public/web/mze/dotace/program-rozvoje-venkova-na-obdobi-2014/>

Tabulka 20 Struktura programu

Priorita Unie	Opatření	Podíl na hlavní alokaci v %
a	c	d
09.1 Podpora předávání poznatků a inovací v zemědělství, lesnictví a ve venkovských oblastech	09.1.77.1.1.1 Vzdělávací akce	0,07
	09.1.77.1.2.1 Informační akce	0,05
	09.1.77.16.1.1 Podpora operačních skupin a projektů EIP	0,34
	09.1.77.16.2.1 Podpora vývoje nových produktů, postupů a technologií v zemědělství	0,61
	09.1.77.16.2.2 Podpora vývoje nových produktů, postupů a technologií v potravinářství	0,22
	09.1.77.16.3.1 Sdílení zařízení a zdrojů	2,44
	09.1.77.16.4.1 Horizontální a vertikální spolupráce mezi účastníky krátkých dodavatelských řetězců a místních trhů	0,14
	09.1.77.16.6.1 Horizontální a vertikální spolupráce při udržitelném zajišťování biomasy pro výrobu energie a v průmyslových procesech	0,05
	09.1.77.2.1.1 Poradenství	0,15
	09.1.78.16.1.1 Podpora operačních skupin a projektů EIP	0,00
	09.1.78.16.2.1 Podpora vývoje nových produktů, postupů a technologií v zemědělství	0,00
	09.1.78.16.2.2 Podpora vývoje nových produktů, postupů a technologií v potravinářství	0,00
	09.1.78.16.3.1 Sdílení zařízení a zdrojů	0,00
	09.1.78.16.4.1 Horizontální a vertikální spolupráce mezi účastníky krátkých dodavatelských řetězců a místních trhů	0,00
	09.1.78.16.6.1 Horizontální a vertikální spolupráce při udržitelném zajišťování biomasy pro výrobu energie a v průmyslových procesech	0,00
	09.1.79.1.1.1 Vzdělávací akce	0,00
	09.1.79.1.2.1 Informační akce	0,00

Priorita Unie	Opatření	Podíl na hlavní alokaci v %
a	c	d
09.2 Zvýšení životaschopnosti zemědělských podniků a konkurenceschopnosti všech druhů zemědělské činnosti ve všech regionech a podpora inovativních zemědělských technologií a udržitelného obhospodařování lesů	09.2.80.1.1.1 Vzdělávací akce	0,01
	09.2.80.1.2.1 Informační akce	0,01
	09.2.80.16.1.1 Podpora operačních skupin a projektů EIP	0,32
	09.2.80.16.2.1 Podpora vývoje nových produktů, postupů a technologií v zemědělství	0,57
	09.2.80.16.3.1 Sdílení zařízení a zdrojů	2,30
	09.2.80.2.1.1 Poradenství	0,02
	09.2.80.4.1.1 Investice do zemědělských podniků	10,78
	09.2.80.4.3.1 Pozemkové úpravy	3,24
	09.2.81.1.1.1 Vzdělávací akce	0,00
	09.2.81.1.2.1 Informační akce	0,00
	09.2.81.6.1.1 Zahájení činnosti mladých zemědělců	0,97
	09.2.81a.1.1.1 Vzdělávací akce	0,00
	09.2.81a.1.2.1 Informační akce	0,00
	09.2.81a.4.3.2 Lesnická infrastruktura	1,13
	09.2.81a.8.6.1 Technika a technologie pro lesní hospodářství	0,62
	09.2.81a.8.6.2 Technické vybavení dřevozpracujících provozoven	0,08
	09.3 Podpora organizace potravinového řetězce, včetně zpracování zemědělských produktů a jejich uvádění na trh, dobrých životních podmínek zvířat a řízení rizik v zemědělství	09.3.82.1.1.1 Vzdělávací akce
09.3.82.1.2.1 Informační akce		0,01
09.3.82.14.1.1 Zvětšení lehacího prostoru v chovu krav chovaných v systému s tržní produkcí mléka		0,26
09.3.82.14.1.2 Zlepšení stájového prostředí v chovu krav chovaných v systému s tržní produkcí mléka		1,25
09.3.82.14.1.3 Zajištění přístupu do výběhu pro krávy chované v systému s tržní produkcí mléka, které jsou březí a nachází se v období maximálně 60 dní před ukončením březosti		0,25
09.3.82.14.1.4 Zlepšení životních podmínek v chovu prasat		0,44
09.3.82.14.1.5 Zvětšení plochy v chovu prasat pro kategorii selat ode dne jejich odstavu do 40 dní po tomto odstavu		0,10
09.3.82.16.2.2 Podpora vývoje nových produktů, postupů a technologií v potravinářství		0,21
09.3.82.16.4.1 Horizontální a vertikální spolupráce mezi účastníky krátkých dodavatelských řetězců a místních trhů	0,13	

Priorita Unie	Opatření	Podíl na hlavní alokaci v %
a	c	d
	09.3.82.4.2.1 Zpracování a uvádění na trh zemědělských produktů	3,25
	09.4.84.10.0.0 Agroenvironmentální opatření - staré závazky	3,58
	09.4.84.10.1.1 Integrovaná produkce ovoce	0,90
	09.4.84.10.1.2 Integrovaná produkce révy vinné	0,98
	09.4.84.10.1.3 Integrovaná produkce zeleniny	0,49
	09.4.84.10.1.4 Ošetřování travních porostů	19,78
	09.4.84.10.1.6 Biopásy	0,30
	09.4.84.10.1.7 Ochrana čejky chocholaté	0,10
	09.4.84.11.0.0 Ekologické zemědělství (AEO) - staré závazky	0,67
	09.4.84.1.1.1 Vzdělávací akce	0,01
	09.4.84.11.1.1 Přechod na postupy a způsoby ekologického zemědělství	2,60
	09.4.84.11.2.1 Zachování postupů ekologického zemědělství	0,32
	09.4.84.12.0.0 Platby v rámci Natura 2000 - staré závazky	0,01
09.4 Obnova, zachování a zlepšení ekosystémů souvisejících se zemědělstvím a lesnictvím	09.4.84.1.2.1 Informační akce	0,01
	09.4.84.12.1.1 Kompenzační platby pro zemědělské oblasti Natura 2000	0,12
	09.4.84.13.0.0 Platby v rámci LFA - staré závazky	1,92
	09.4.84.13.1.1 Kompenzační platby v horských oblastech (LFA-H)	10,76
	09.4.84.13.2.1 Kompenzační platby v oblastech, které čelí značným přírodním omezením (LFA-O)	7,33
	09.4.84.13.3.1 Kompenzační platby v oblastech, které čelí specifickým omezením (LFA-S)	1,92
	09.4.84.15.0.0 Lesnicko-environmentální opatření - staré závazky	0,03
	09.4.84.15.1.1 Zachování porostního typu hospodářského souboru	0,07
	09.4.84.15.2.1 Ochrana a reprodukce genofundu lesních dřevin	0,15
	09.4.84.2.1.1 Poradenství	0,04
	09.4.85.11.0.0 Ekologické zemědělství (AEO) - staré závazky	0,67
	09.4.85.1.1.1 Vzdělávací akce	0,01
	09.4.85.11.1.1 Přechod na postupy a způsoby ekologického zemědělství	2,60
	09.4.85.11.2.1 Zachování postupů ekologického zemědělství	0,32

Priorita Unie	Opatření	Podíl na hlavní alokaci v %	
a	c	d	
	09.4.85.1.2.1 Informační akce	0,01	
	09.4.85.2.1.1 Poradenství	0,04	
	09.4.85.8.4.2 Odstraňování škod způsobených povodněmi	0,04	
	09.4.86.10.0.0 Agroenvironmentální opatření - staré závazky	1,61	
	09.4.86.10.1.5 Zatravňování orné půdy	1,37	
	09.4.86.10.1.8 Zatravňování drah soustředěného odtoku	0,23	
	09.4.86.11.0.0 Ekologické zemědělství (AEO) - staré závazky	0,67	
	09.4.86.1.1.1 Vzdělávací akce	0,01	
	09.4.86.11.1.1 Přechod na postupy a způsoby ekologického zemědělství	2,60	
	09.4.86.11.2.1 Zachování postupů ekologického zemědělství	0,32	
	09.4.86.1.2.1 Informační akce	0,01	
	09.4.86.2.1.1 Poradenství	0,04	
	09.4.86.8.3.1 Zavádění preventivních opatření v lesích	0,12	
	09.4.86.8.4.1 Obnova lesních porostů po kalamitách	0,34	
	09.4.86.8.4.2 Odstraňování škod způsobených povodněmi	0,04	
	09.4.86.8.5.1 Investice do ochrany melioračních a zpevňujících dřevin	0,22	
	09.4.86.8.5.2 Neproduktivní investice v lesích	0,15	
	09.4.86.8.5.3 Přeměna porostů náhradních dřevin	0,59	
	09.5 Podpora účinného využívání zdrojů a podpora přechodu na nízkouhlíkovou ekonomiku v odvětvích zemědělství, potravinářství a lesnictví, která je odolná vůči klimatu	09.5.89.16.6.1 Horizontální a vertikální spolupráce při udržitelném zajišťování biomasy pro výrobu energie a v průmyslových procesech	0,05
		09.5.89.6.4.3 Investice na podporu energie z obnovitelných zdrojů	0,40
09.5.91.1.1.1 Vzdělávací akce		0,00	
09.5.91.1.2.1 Informační akce		0,00	
09.5.91.8.0.0 Zalesňování zemědělské půdy - staré závazky		0,07	
	09.5.91.8.1.1 Podpora na zalesňování / zakládání lesů - náklady na založení a údržba	0,26	
	09.6.92.6.4.1 Investice do nezemědělských činností	1,67	
	09.6.92.6.4.2 Podpora agroturistiky	0,85	

Priorita Unie	Opatření	Podíl na hlavní alokaci v %
a	c	d
09.6 Podpora sociálního začleňování, snižování chudoby a hospodářského rozvoje ve venkovských oblastech	09.6.93.19.2.1 Podpora provádění operací v rámci komunitně vedeného místního rozvoje	4,77
	09.6.93.19.3.1 Příprava a provádění činností spolupráce místních akčních skupin	0,23
09.7 Technická pomoc	09.7.125.20.1.1 Podpora na technickou pomoc (kromě CSV)	0,78
	09.7.125.20.2.1 Podpora na zřízení a provoz CSV	0,19
09.8 Staré závazky - Předčasné ukončení zemědělské činnosti	09.8.126.0.0.0 Staré závazky - PUZČ	0,65

5.9.2 Přehled vyhlášených výzev

K 30. září 2018 vyhlásil Řídicí orgán PRV 96 výzev v objemu 41,4 mld. Kč (příspěvek EU), což představuje 73,4 % hlavní alokace. Pokrok za třetí čtvrtletí roku 2018 jsou 3 vyhlášené výzvy. Oproti údajům k 30. 6. 2018 došlo ke zvýšení celkového objemu vyhlášené alokace o 0,1 mld. Kč (příspěvek EU). Vyhlášené výzvy cílí na obnovu lesního potenciálu po kalamitách, vzdělávací akce, investice do zemědělských podniků, zpracování a uvádění na trh, zavádění preventivních opatření v lesích, obnovu lesních porostů po kalamitách, meliorační dřeviny, lesní techniku a technologie, sdílení strojů a na vertikální a horizontální spolupráci. Další podrobnosti k výzvám jsou uvedeny na webových stránkách programu <http://eagri.cz/public/web/mze/dotace/program-rozvoje-venkova-na-obdobi-2014>.

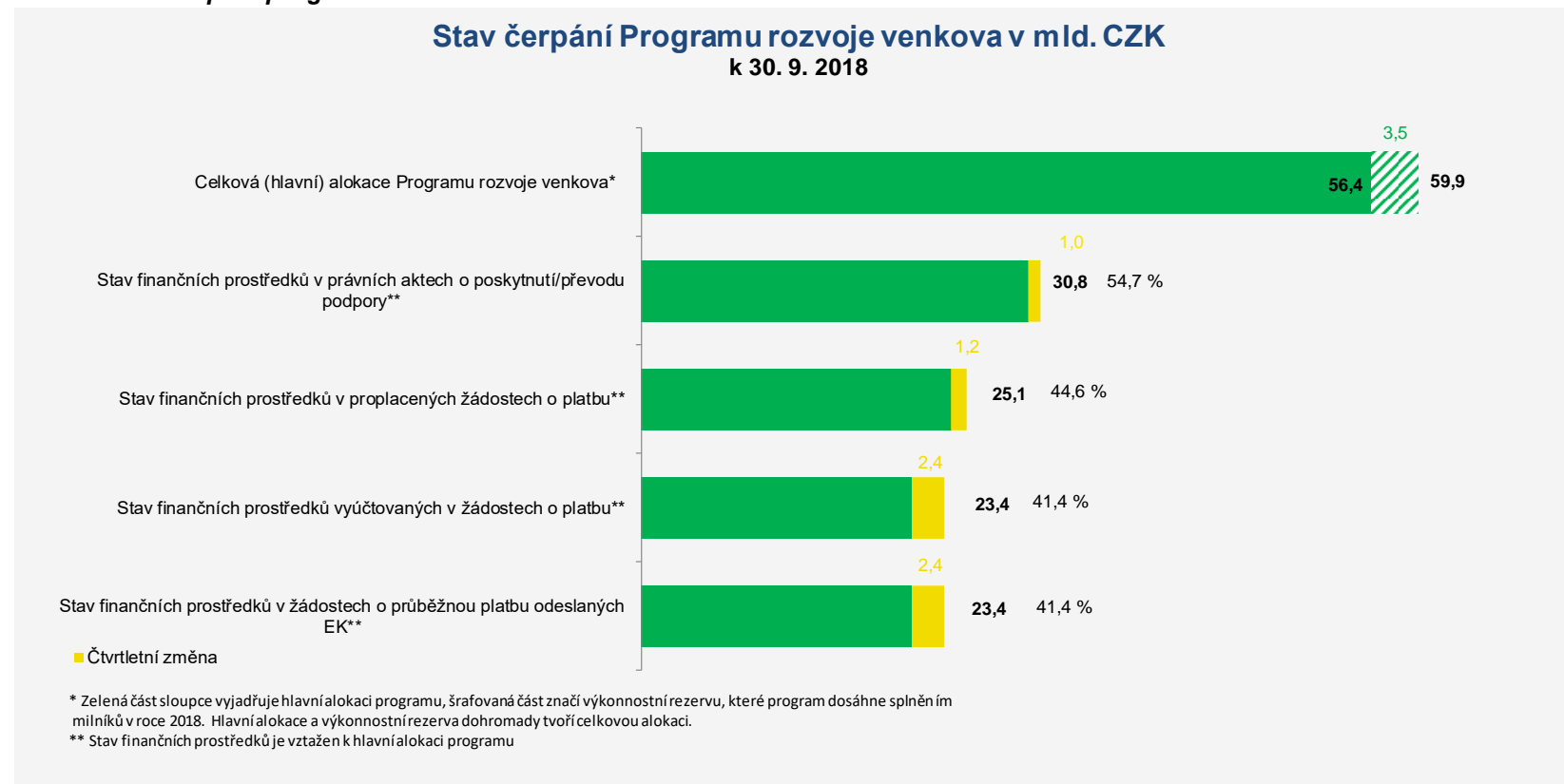
5.9.3 Finanční čerpání

Hodnota právních aktů o poskytnutí / převodu podpory uzavřených ve třetím čtvrtletí roku 2018 byla v PRV 1,0 mld. Kč (příspěvek EU), čtvrtletní pokrok v tomto finančním stavu tedy představuje 1,7 % hlavní alokace programu. Celkem bylo ke dni 30. září 2018 v PRV uzavřeno 139 847 právních aktů o poskytnutí / převodu podpory ve výši 30,8 mld. Kč (příspěvek EU), což představuje 54,7 % hlavní alokace programu. Ke konci třetího čtvrtletí 2018 bylo proplaceno 25,1 mld. Kč, tedy 44,6 % hlavní alokace programu. Hodnota finančních prostředků v proplacených žádostech o platbu za třetí čtvrtletí roku 2018 byla 1,2 mld. Kč, tedy 2,2 % hlavní alokace programu. Stav finančních prostředků vyúčtovaných v žádostech o platbu dosáhl k 30. září 2018 hodnoty 23,4 mld. Kč, tj. 41,4 % hlavní alokace programu. Hodnota finančních prostředků vyúčtovaných v žádostech o platbu za třetí čtvrtletí roku 2018 byla 2,4 mld. Kč, tj. 4,3 % hlavní alokace programu. Do EK byly ke konci třetího čtvrtletí roku 2018 odeslány žádosti o průběžnou platbu v celkové hodnotě 23,4 mld. Kč, tj. 41,4 % hlavní alokace programu. Hodnota finančních prostředků v odeslaných žádostech o průběžnou platbu do EK za třetí čtvrtletí roku 2018 byla 2,4 mld. Kč, tj. 5,5 % hlavní alokace programu.

Nejvyšší podíl finančních prostředků v právních aktech o poskytnutí / převodu podpory byl k 30. září 2018 vykázan v rámci PRV na prioritě Unie 2 *Zvýšení životaschopnosti zemědělských podniků a konkurenceschopnosti všech druhů zemědělské činnosti ve všech regionech a podpora inovativních zemědělských technologií a udržitelného obhospodařování lesů*, kde tento finanční stav dosahuje 70,0 % hlavní alokace této priority Unie. Nejnižší podíl finančních prostředků

v právních aktech o poskytnutí / převodu ke sledovanému datu byl vykázán na prioritě Unie 6 *Podpora sociálního začleňování, snižování chudoby a hospodářského rozvoje ve venkovských oblastech*, kde hodnota tohoto podílu byla 19,5 % alokace této priority Unie.

Graf 14 Stav čerpání programu



Poznámka: Finanční prostředky jsou za příspěvek Unie a v měně CZK.

Tabulka 21 Stav čerpání programu

Priorit a Unie	Fon d	Kategori e regionu	Hlavní alokac e 2014– 2020	Zaregistrované žádosti o podporu			Operace s právním aktem o poskytnutí / převodu podpory			Finanční prostředky proplacené v žádostech o platbu		Finanční prostředky vyúčtované v žádostech o platbu		Finanční prostředky v souhrnných žádostech autorizoványc h ŘO	
				mil. CZK	počet	mil. CZK	%	počet	mil. CZK	%	mil. CZK	%	mil. CZK	%	mil. CZK
a	b	c	d	e	f	g	h	i	j=i/d	k	l=k/d	m	n=m/d	o	p=o/d
09.1	EZFRV	Nerelevantní	0	0	0	0,00	0	0	0,00	0	0,00	0	0,00	N/A	N/A
09.2	EZFRV	Nerelevantní	8 872	13 941	14 004	157,85	6 911	6 212	70,02	2 903	32,72	2 445	27,57	N/A	N/A
09.3	EZFRV	Nerelevantní	4 753	6 658	6 503	136,81	2 775	3 174	66,79	1 490	31,35	1 088	22,90	N/A	N/A
09.4	EZFRV	Nerelevantní	38 121	161 509	28 540	74,87	118 493	20 291	53,23	20 243	53,10	19 455	51,03	N/A	N/A
09.5	EZFRV	Nerelevantní	242	9 464	172	71,23	6 911	97	39,97	84	34,75	57	23,63	N/A	N/A
09.6	EZFRV	Nerelevantní	3 756	5 917	2 485	66,16	1 540	732	19,48	212	5,64	133	3,55	N/A	N/A
09.7	EZFRV	Nerelevantní	386	251	180	46,64	231	175	45,26	29	7,45	24	6,17	N/A	N/A
09.8	EZFRV	Nerelevantní	257	3 031	131	50,77	2 986	164	63,89	164	63,89	155	60,08	N/A	N/A
09	EZFRV	Nerelevantní	56 387	200 771	52 015	92,25	139 847	30 845	54,70	25 125	44,56	23 358	41,42	N/A	N/A

Poznámky:

Tabulka obsahuje kumulativní údaje od počátku programového období do konce čtvrtletí, za které je zpráva vykazována.

Finanční prostředky jsou za příspěvek Unie v měně CZK.

V případě programu spolufinancovaného z EZFRV jsou zahrnuty údaje za projekty, plošná opatření a také staré závazky.

e Údaj zahrnuje počet žádostí o podporu zaregistrovaných v jednokolovém hodnocení a počet předběžných žádostí o podporu zaregistrovaných v první kole dvoukolového hodnocení.

o, p V případě PRV je stav „Finanční prostředky v souhrnných žádostech autorizovaných ŘO“ nerelevantní z důvodu nastavení finančních toků u tohoto programu.

5.10 Operační program Rybářství

5.10.1 Zaměření

OP Rybářství (OP R) je nástrojem čerpání podpory z Evropského námořního a rybářského fondu a přispívá k provádění Společné rybářské politiky v ČR. Řídicím orgánem je Ministerstvo zemědělství, zprostředkujícím orgánem je Státní zemědělský a intervenční fond.

Další informace je možné získat na webových stránkách programu www.eagri.cz.

Tabulka 22 Struktura programu

Priorita Unie	Podíl na hlavní alokaci v %
a	c
10.2 Podpora environmentálně udržitelné, inovativní a konkurenceschopné akvakultury založené na znalostech a účinně využívající zdroje	66,4
10.3 Podpora provádění Společné rybářské politiky	8,5
10.5 Podpora uvádění na trh a zpracování	19,2
10.6 Technická pomoc	5,8

5.10.2 Přehled vyhlášených výzev

K 30. září 2018 vyhlásil Řídicí orgán OP R celkem 33 výzev v objemu 1,3 mld. Kč (příspěvek EU), což představuje 171,2 % hlavní alokace. Pokrok za třetí čtvrtletí roku 2018 je 5 vyhlášených výzev. Oproti údajům k 30. 6. 2018 došlo ke zvýšení celkového objemu vyhlášené alokace o 0,1 mld. Kč (příspěvek EU) Byla vyhlášena 2. výzva zaměřená na vysazování úhoře říčního do vybraných revírů. V rámci třinácté výzvy lze žádat o podporu na posilování technologického rozvoje, inovací a předávání znalostí; na investice přispívající ke zvyšování konkurenceschopnosti podniků akvakultury s cílem zachování tradiční akvakultury; na vybudování a modernizaci recirkulačních zařízení a průtočných systémů s dočišťováním; na podporu zakládání organizace producentů nebo jejich sdružení; a na zvýšení podílu i sortimentu zpracovaných sladkovodních ryb, modernizaci podniků a výstavby zpracoven. Další podrobnosti k výzvám jsou uvedeny na webových stránkách programu <http://eagri.cz/public/web/mze/dotace/operacni-program-rybarstvi-na-obdobi-1/>.

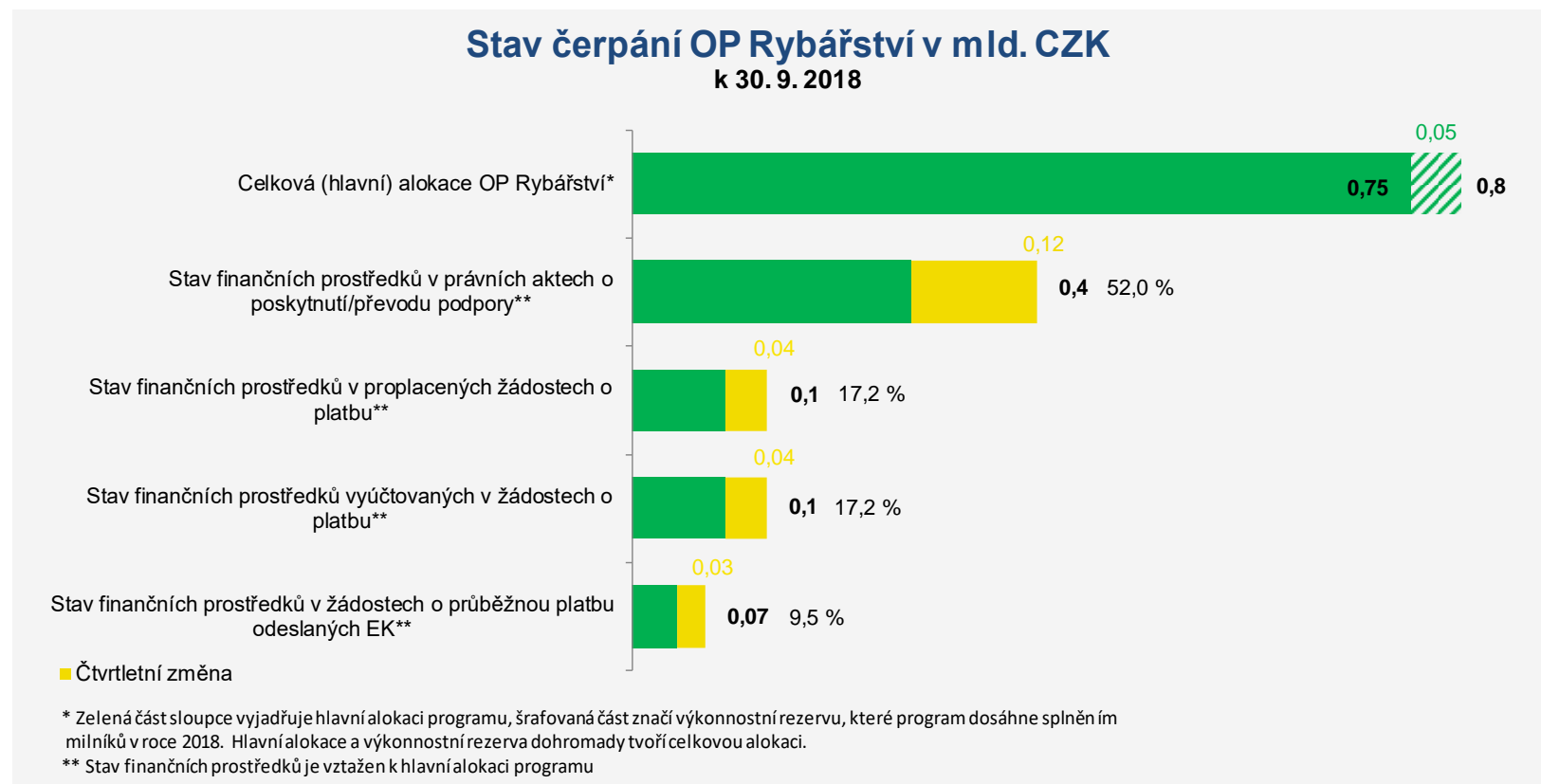
5.10.3 Finanční čerpání

Ve třetím čtvrtletí roku 2018 bylo v OP R uzavřeno 119 právních aktů o poskytnutí / převodu podpory ve výši 0,1 mld. Kč (příspěvek EU), čtvrtletní pokrok v tomto finančním stavu tedy představuje 16,2 % hlavní alokace programu. Celkem bylo ke dni 30. září 2018 v OP R uzavřeno 462 právních aktů o poskytnutí / převodu podpory ve výši 0,4 mld. Kč (příspěvek EU), což představuje 52,0 % hlavní alokace programu. Ke konci třetího čtvrtletí 2018 bylo proplaceno 0,1 mld. Kč, tedy 17,2 % hlavní alokace programu. Hodnota finančních prostředků v proplacených žádostech o platbu za třetí čtvrtletí roku 2018 byla 0,04 mld. Kč, tedy 5,2 % hlavní alokace programu. Stav finančních prostředků vyúčtovaných v žádostech o platbu dosáhl k 30. září 2018 hodnoty 0,1 mld. Kč, tj. 17,2 % hlavní

alokace programu. Hodnota finančních prostředků vyúčtovaných v žádostech o platbu za třetí čtvrtletí roku 2018 byla 0,04 mld. Kč, tj. 5,2 % hlavní alokace programu. Do EK byly ke konci třetího čtvrtletí roku 2018 odeslány žádosti o průběžnou platbu v celkové hodnotě 0,07 mld. Kč, tj. 9,5 % hlavní alokace programu. Hodnota finančních prostředků v odeslaných žádostech o průběžnou platbu do EK za třetí čtvrtletí roku 2018 byla 0,03 mld. Kč, tj. 3,6 % hlavní alokace programu.

Nejvyšší podíl finančních prostředků v právních aktech o poskytnutí / převodu podpory byl k 30. září 2018 vykázán v rámci OP R na prioritě Unie 2 *Podpora environmentálně udržitelné, inovativní a konkurenceschopné akvakultury založené na znalostech a účinně využívající zdroje*, kde tento finanční stav dosahuje 65,5 % hlavní alokace této priority Unie. Nejnižší podíl finančních prostředků v právních aktech o poskytnutí / převodu byl ke sledovanému datu vykázán na prioritě Unie 3 *Podpora provádění Společné rybářské politiky*, kde dosáhl hodnoty 15,5 % hlavní alokace této priority Unie.

Graf 15 Stav čerpání programu



Poznámka: Finanční prostředky jsou za příspěvek Unie a v měně CZK.

Tabulka 23 Stav čerpání programu

Priorita Unie	Fond	Kategorie regionu	Hlavní alokace 2014–2020	Zaregistrované žádosti o podporu			Operace s právním aktem o poskytnutí / převodu podpory			Finanční prostředky proplacené v žádostech o platbu		Finanční prostředky vyúčtované v žádostech o platbu		Finanční prostředky v souhrnných žádostech autorizovaných ŘO	
				mil. CZK	počet	%	počet	mil. CZK	%	mil. CZK	%	mil. CZK	%	mil. CZK	%
a	b	c	d	e	f	g	h	i	j	k	l=k/d	m	n=m/d	o	p=o/d
10.2	ENRF	Nerelevantní	500	568	590	117,88	378	327	65,45	122	24,49	122	24,49	77	15,32
10.3	ENRF	Nerelevantní	64	7	13	20,93	6	10	15,50	0	0,00	0	0,00	0	0,00
10.5	ENRF	Nerelevantní	145	79	78	53,94	45	36	24,65	3	2,31	3	2,31	2	1,63
10.7	ENRF	Nerelevantní	44	37	20	44,56	33	18	41,08	4	8,59	4	8,59	0	0,00
10	ENRF	Nerelevantní	753	691	701	93,05	462	391	51,93	130	17,21	130	17,21	79	10,49

Poznámky:

Tabulka obsahuje kumulativní údaje od počátku programového období do konce čtvrtletí, za které je zpráva vykazována.

Finanční prostředky jsou za příspěvek Unie v měně CZK.

e Udaj zahrnuje počet žádostí o podporu zaregistrovaných v jednokolovém hodnocení a počet předběžných žádostí o podporu zaregistrovaných v první kole dvoukolového hodnocení.

6 Realizace programů v cíli Evropská územní spolupráce

6.1 INTERREG V-A Česká republika - Polsko

6.1.1 Zaměření

Program INTERREG V-A ČR – Polsko se zaměřuje na zlepšení podmínek v oblasti cestovního ruchu, ochranu životního prostředí, podporu hospodářské spolupráce, podporu rozvoje přeshraniční infrastruktury, podporu vzdělávání, kulturních a společenských aktivit, spolupráci územních samospráv a dalších subjektů na obou stranách hranice. Program INTERREG V-A ČR – Polsko je financován z EFRR.

Z územního hlediska je program zaměřen na české a polské příhraniční regiony NUTS III, kterými jsou: Liberecký kraj, Královéhradecký kraj, Pardubický kraj, Olomoucký kraj, Moravskoslezský kraj a polské podregiony - Jeleniogórský, Walbrzyský, Opolský, Nyský, Rybnický, Bielský, částečně Tyský a Wrocławský.

Řídicím orgánem je MMR, Ministerstvo rozvoje Polské republiky plní funkci Národního orgánu. Činnost Společného sekretariátu, který sídlí v Olomouci, zajišťují na české straně pracovníci Centra pro regionální rozvoj České republiky, za polskou stranu doplnění o pracovníky delegované jednotlivými příhraničními vojvodstvími (Dolnoslezské, Opolské a Slezské). Podrobnější informace jsou uvedeny na internetových stránkách www.cz-pl.eu.

Tabulka 24 Struktura programu

Prioritní osa	Podíl na celkové alokaci v %
a	b
11.1 Společné řízení rizik	5,40
11.2 Rozvoj potenciálu přírodních a kulturních zdrojů pro podporu zaměstnanosti	60,00
11.3 Vzdělání a kvalifikace	4,50
11.4 Spolupráce institucí a komunit	24,10
11.5 Technická pomoc	6,00

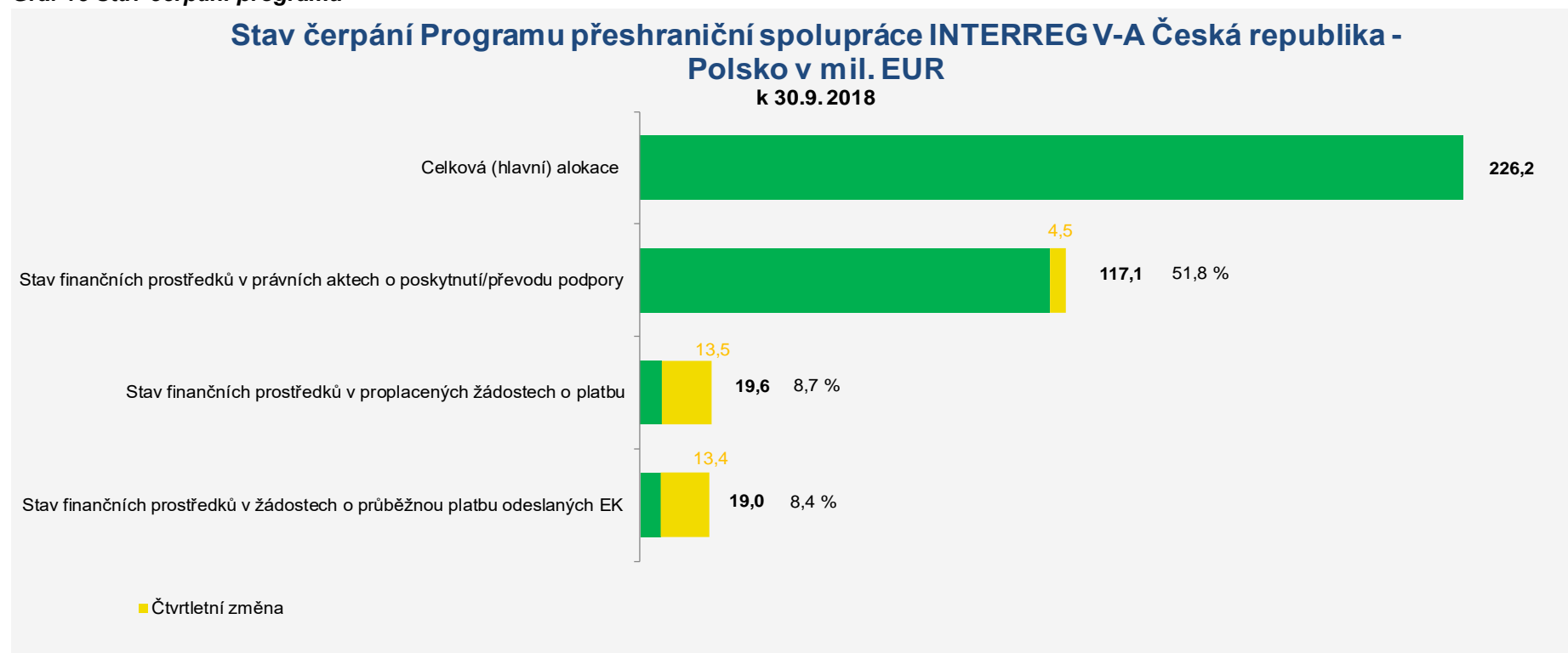
6.1.2 Přehled vyhlášených výzev

Od počátku programového období bylo vyhlášeno celkem 29 výzev s celkovou alokací 314,9 mil. EUR (CZV). V průběhu třetího čtvrtletí roku 2018 bylo možné podávat žádosti do 9 výzev v celkovém finančním objemu 87,8 mil. EUR (CZV). Podrobnosti k výzvám jsou uvedeny na internetových stránkách programu <http://www.cz-pl.eu/>.

6.1.3 Finanční čerpání

V programu INTERREG V-A Česká republika – Polsko bylo k 30. září 2018 vydáno 132 právních aktů o poskytnutí / převodu podpory v celkové hodnotě 117,1 mil. EUR (tj. 51,8 % celkové alokace programu). Ke konci třetího čtvrtletí roku 2018 bylo proplaceno 19,6 mil. EUR (8,7 % celkové alokace programu). Do EK byly odeslány žádosti o průběžnou platbu ve výši 19,0 mil. EUR (8,4 % celkové alokace programu).

Graf 16 Stav čerpání programu



Poznámka: Finanční prostředky jsou za příspěvek Unie a v měně EUR.

Tabulka 25 Stav čerpání programu

Prioritní osa	Fond	Celková alokace 2014–2020	Zaregistrované žádosti o podporu			Operace s právním aktem o poskytnutí / převodu podpory			Finanční prostředky v proplacených žádostech o platbu	
			počet	mil. EUR	%	počet	mil. EUR	%	mil. EUR	%
a	b	d	e	f	g	h	i	j=i/d	k	l=k/d
11.1	EFRR	12	15	21	170,12	8	12	97,45	3	22,05
11.2	EFRR	136	180	323	237,64	31	79	58,15	12	9,12
11.3	EFRR	10	47	19	189,47	8	3	28,66	0,2	1,82
11.4	EFRR	54	152	62	114,46	50	16	29,40	3	4,97
11.5	EFRR	14	37	8	56,33	35	7	53,78	2	12,14
11	EFRR	226	431	433	191,26	132	117	51,75	20	8,67

Poznámky:

Tabulka obsahuje údaje o počtu individuálních projektů a fondů mikroprojektů, tzn., neuvádí se údaje o počtu mikroprojektů.

Tabulka obsahuje kumulativní údaje od počátku programového období do konce čtvrtletí, za které je zpráva vykazována.

Finanční prostředky jsou za příspěvek Unie v měně EUR.

6.2 INTERREG V-A Slovensko - Česká republika

6.2.1 Zaměření

Program Interreg V-A Slovenská republika - Česká republika je zaměřen na podporu přeshraniční hospodářské, kulturní a komunální spolupráce, podporu vzdělávání a odborné přípravy, ochranu a rozvoj přírodního a kulturního dědictví, ochranu biologické rozmanitosti, ochranu půdy a podporu ekosystémových služeb včetně sítě NATURA 2000. Dále se zaměřuje na podporu investování podniků do výzkumu a inovací a na vytváření synergií mezi podniky, centry výzkumu a vysokoškolským vzdělávacím prostředím. Program INTERREG V-A ČR – Slovensko je financován z EFRR.

Územně je program určen na české straně pro Jihomoravský, Moravskoslezský a Zlínský kraj, na slovenské straně pro Trenčinský, Trnavský a Žilinský samosprávný kraj.

Řídicím orgánem programu je slovenské Ministerstvo zemědělství a rozvoje venkova, funkci Národního orgánu plní MMR. Činnost Společného technického sekretariátu zajišťuje útvar na Ministerstvu zemědělství a rozvoje venkova SR. Podrobnější informace jsou uvedeny na stránkách programu www.sk-cz.eu.

Tabulka 26 Struktura programu

Prioritní osa	Podíl na celkové alokaci v %
a	b
1 Využívání inovačního potenciálu	16,0
2 Kvalitní životní prostředí	67,0
3 Rozvoj místních iniciativ	11,0
4 Technická pomoc	6,0

6.2.2 Přehled vyhlášených výzev

Ve třetím čtvrtletí roku 2018 bylo možné předkládat žádosti o podporu do 2 výzev v souhrnné hodnotě 4 993 000 EUR. Podrobnosti jsou uvedeny na webových stránkách programu <http://www.sk-cz.eu>.

6.2.3 Finanční čerpání

V programu INTERREG V-A Slovensko - Česká republika bylo do 30. září 2018 vydáno 68 právních aktů o poskytnutí / převodu podpory v hodnotě 45,9 mil. EUR (50,9 % celkové alokace programu).

6.3 INTERREG V-A Rakousko - Česká republika

6.3.1 Zaměření

Program INTERREG V-A Rakousko – Česká republika pro období 2014–2020 je zaměřen na podporu vědy, výzkumu a inovací, ochranu životního prostředí, podporu kulturního a přírodního dědictví, podporu vzdělávání a rozvoj komunit v přeshraniční dimenzi. Program je orientován zejména na regionální a místní projekty s přeshraničním významem. Program INTERREG V-A ČR – Rakousko je financován z EFRR.

Prioritou programu je posílení udržitelného inovativního ekonomického rozvoje programového území v přeshraniční dimenzi.

Území programu je vymezeno regiony NUTS III. V České republice se jedná o Jihočeský kraj, Kraj Vysočina a Jihomoravský kraj. V Rakousku je programové území tvořeno regiony: Mostviertel-Eisenwurzen, Sankt Pölten, Waldviertel, Weinviertel, Wiener Umland-Nordteil, Wien, Innviertel, Linz-Wels, Mühlviertel, Steyr-Kirchdorf. Podrobnější informace jsou uvedeny na webových stránkách: www.at-cz.eu.

Tabulka 27 Struktura programu

Prioritní osa	Podíl na celkové alokaci v %
a	b
1 Posílení výzkumu, technologického rozvoje a inovací	13,0
2 Životní prostředí a zdroje	46,0
3 Rozvoj lidských zdrojů	14,0
4 Udržitelné sítě a institucionální spolupráce	21,0
5 Technická pomoc	6,0

6.3.2 Přehled vyhlášených výzev

Ve třetím čtvrtletí roku 2018 bylo možné předkládat žádosti do vyhlášené průběžné výzvy č. 1, alokace vyhlášené výzvy je 97 814 933,00 EUR (tedy pokrývající celkovou alokaci programu). Podrobnosti jsou zveřejněny na webových stránkách programu <http://www.at-cz.eu>.

6.3.3 Finanční čerpání

K 30. září 2018 bylo vydáno 41 právních aktů o poskytnutí / převodu podpory v celkové hodnotě 49,2 mil. EUR (50,3 % celkové alokace programu), příjemcům bylo proplaceno 2,9 mil. EUR (3,0 % celkové alokace programu).

6.4 Program přeshraniční spolupráce Česká republika - Svobodný stát Bavorsko Cíl EÚS 2014–2020

6.4.1 Zaměření

Program přeshraniční spolupráce Česká republika - Svobodný stát Bavorsko je zaměřen na posilování výzkumu, technologického rozvoje a inovací, zachování a ochrana životního prostředí a účinné využívání zdrojů, investice do dovedností a vzdělávání a udržitelné sítě a institucionální spolupráce.

Program je určen pro české kraje Karlovarský, Plzeňský a Jihočeský, na bavorské straně jde o zemské okresy Cham, Freyung-Grafenau, Hof, Neustadt an der Waldnaab, Regen, Schwandorf, Tirschenreuth a Wunsiedel im Fichtelgebirge, Amberg-Sulzbach, Bayreuth, Deggendorf, Kronach, Kulmbach, Passau, Regensburg a Straubing - Bogen a statutární města Amberg, Bayreuth, Passau, Regensburg a Straubing, Hof a Weiden. Program je financován z EFRR.

Řídicím orgánem je Bavorské státní ministerstvo hospodářství a médií, energie a technologie. Ministerstvo pro místní rozvoj ČR plní funkci Národního orgánu. Společný sekretariát sídlí v Bayreuthu. Podrobnější informace jsou uvedeny na internetových stránkách programu www.by-cz.eu.

Tabulka 28 Struktura programu

Prioritní osa	Podíl na celkové alokaci v %
a	b
1 Posilování výzkumu, technologického rozvoje a inovací	17,3
2 Zachování a ochrana životního prostředí a účinné využívání zdrojů	38,4
3 Investice do dovedností a vzdělávání	11,4
4 Udržitelné sítě a institucionální spolupráce	26,9
5 Technická pomoc	6,0

6.4.2 Přehled vyhlášených výzev

Ve třetím čtvrtletí roku 2018 bylo možné předkládat žádosti do vyhlášené průběžné výzvy č. 1, alokace vyhlášené výzvy je 103 375 149,00 EUR (tedy pokrývající celkovou alokaci programu). Podrobnosti jsou zveřejněny na webových stránkách programu <http://www.by-cz.eu>.

6.4.3 Finanční čerpání

V Programu přeshraniční spolupráce Česká republika - Svobodný stát Bavorsko Cíl EÚS 2014–2020 bylo k 30. září 2018 vydáno 112 právních aktů o poskytnutí / převodu podpory v celkové výši 81,1 mil. EUR (78,4 % celkové alokace programu), proplaceno bylo 8,2 mil. EUR (7,9 % celkové alokace programu).

6.5 Program přeshraniční spolupráce Česká republika - Svobodný stát Sasko 2014–2020

6.5.1 Zaměření

Program přeshraniční spolupráce umožňuje realizaci a financování přeshraničních projektů v česko-saském příhraničí. Je řízen Saským státním ministerstvem životního prostředí a zemědělství. Kontaktními místy pro zájemce jsou Společný sekretariát sídlící v Saské rozvojové bance (Drážďany) a krajské úřady v dotačním území. Program je financován z EFRR.

Programové území je na české straně vymezeno Karlovarským, Ústeckým a Libereckým krajem, na saské straně zemskými okresy Vogtlandkreis, Zwickau, Erzgebirgskreis, Mittelsachsen, Sächsische Schweiz – Osterzgebirge, Bautzen a Görlitz a města s postavením okresu Dresden a Chemnitz, včetně durynských okresů Greiz a Saale-Orla. Podrobnější informace jsou uvedeny na internetových stránkách programu: www.sn-cz2020.eu.

Tabulka 29 Struktura programu

Prioritní osa	Podíl na celkové alokaci v %
a	d
1 Podpora přizpůsobení se změně klimatu, předcházení rizikům a řízení rizik	10,0
2 Zachování a ochrana životního prostředí a podpora účinného využívání zdrojů	43,5
3 Investice do vzdělávání, odborné přípravy a odborného výcviku k získávání dovedností a do celoživotního učení	17,5
4 Posilování institucionální kapacity veřejných orgánů a zúčastněných stran a přispívání k účinné veřejné správě	23,0
5 Technická pomoc	6,0

6.5.2 Přehled vyhlášených výzev

Ve třetím čtvrtletí roku 2018 bylo možné předkládat žádosti do vyhlášené průběžné výzvy č. 1, alokace vyhlášené výzvy je 157 967 067,00 EUR (tedy pokrývající celkovou alokaci programu). Podrobnosti jsou zveřejněny na webových stránkách programu <http://www.sn-cz2020.eu>.

6.5.3 Finanční čerpání

K 30. září 2018 bylo vydáno 134 právních aktů o poskytnutí / převodu podpory v hodnotě 155,8 mil. EUR (tj. 98,6 % celkové alokace programu), proplaceno bylo 44,4 mil. EUR (tj. 28,1 % celkové alokace programu).

7 Použité pojmy

Celková alokace Dohody o partnerství

Objem finančních prostředků z ESI fondů alokovaný pro DoP (resp. jednotlivé programy) na celé programové období 2014–2020.

Cílová hodnota indikátoru

Hodnota indikátoru, ke které se ŘO programu zavázal vůči EK v programovém dokumentu. Cílová hodnota může být dosažena až po ukončení realizace programu, tzn., že datum cílové hodnoty se nemusí rovnat datu předpokládaného ukončení realizace programu. Cílová hodnota může být naplňována i v době udržitelnosti. V rámci cílové hodnoty indikátoru je zohledněna výchozí hodnota indikátoru.

Dosažená hodnota indikátoru

Hodnota průběžného naplnění indikátoru a datum, kdy byla hodnota indikátoru dosažena. Dosažená hodnota je sledována pomocí monitorovacích zpráv, které pravidelně předkládají příjemci ŘO OP / ZS. Dosažená hodnota je kumulativní údaj od začátku realizace projektu nebo přírůstkový údaj dle povahy indikátoru a jeho definice.

Například:

- indikátory vztažené ke konkrétnímu období, např. „Počet proškolených osob v novém systému výuky za rok“
- podílové indikátory, např. „Změna počtu dopravních nehod na úsecích dotčených intervencí (%)“
- statistické indikátory.

V rámci dosažené hodnoty indikátoru je zohledněna výchozí hodnota indikátoru. Při interpretaci dat, jejichž výchozí hodnota je různá od nuly, je nutné uvádět všechny hodnoty společně (výchozí, cílová a dosažená).

Finanční prostředky v právních aktech o poskytnutí / převodu podpory

Finanční prostředky, u nichž je stvrzeno jejich poskytnutí / převod podpory subjektem poskytujícím podporu vůči příjemci, a to prostřednictvím právního aktu, příp. dodatku k právním aktům.

Finanční prostředky v proplacených žádostech o platbu

Finanční prostředky, které ŘO / ZS / PA proplatil na účty příjemců na základě schválených žádostí o platbu ex-post a žádostí o kombinovanou platbu.

V případě programů v cíli Evropská územní spolupráce se jedná o finanční prostředky, které pověřený orgán (platební orgán / certifikační orgán / platební a certifikační orgán) proplatil na účet příjemce (vedoucího partnera) na základě schválených žádostí o platbu ex-post, resp. předloženého vyúčtování.

Dále jsou zahrnovány finanční prostředky, které ŘO / ZS / PA proplatil ve formě zálohových plateb v režimu ex-ante financování (event. obdržel od příjemců v případě přeplatků), a to bez ohledu na, zda příjemci již předložili / nepředložili vyúčtování ex-ante.

Tyto údaje jsou dostupné pouze za příspěvek Unie a národní spolufinancování (národní veřejné zdroje a národní soukromé zdroje). V případě programu spolufinancovaného z EZFRV se jedná pouze o výši dotace.

Tento stav slouží pro vykazování vůči veřejnosti a pro potřeby finančního řízení.

Finanční prostředky v žádostech o průběžnou platbu odeslané EK

Finanční prostředky, které byly zaúčtovány v účetním systému MF-PCO v daném účetním roce, MF-PCO je certifikoval, zahrnul do žádosti o průběžnou platbu a odeslal EK k refundaci.

V případě programu spolufinancovaného z EZFRV se jedná o finanční prostředky, které PA odeslal EK k refundaci (včetně finančních prostředků za staré závazky). Údaj je dostupný pouze na úrovni programu.

V případě programů v cíli Evropská územní spolupráce se jedná o finanční prostředky, které pověřený orgán (certifikační orgán / platební a certifikační orgán) certifikoval a zahrnul do žádosti o průběžnou platbu a odeslal EK k refundaci.

Procentuální vyjádření, kolik finančních prostředků v žádostech o průběžnou platbu bylo odesláno EK vůči hlavní alokaci programu, vychází z přepočtu obou proměnných v měně EUR dle správného metodického vykazování. Absolutní hodnota v CZK je pro tento stav finančních prostředků orientační.

Finanční prostředky ve vyúčtovaných žádostech o platbu

Finanční prostředky, které v režimu ex-post a kombinovaného financování příjemci předložili (vyúčtovali) v žádostech o platbu a které ŘO / ZS / PA schválil (schváleno 2. stupněm).

Finanční prostředky, které v režimu ex-ante financování příjemci vyúčtovali a ŘO / ZS je schválil (schváleno 2. stupněm).

Tento stav slouží pro vykazování vůči veřejnosti a pro potřeby finančního řízení.

Hlavní alokace na jednotlivé roky implementace (resp. alokace na rok n)

Objem finančních prostředků přidělených dílčí programové úrovni na dílčí rok implementace, resp. na rok n, který odpovídá alokaci na daný rok implementace snížené o výši výkonnostní rezervy.

Limit čerpání pro rok n+3

Minimální objem finančních prostředků, které musí být předloženy v žádostech o průběžnou platbu EK, aby bylo naplněno pravidlo n+3 v daném roce implementace. Jinými slovy, jedná se o výši ročního závazku pro rok n, kterou je potřeba vyčerpat do konce roku n+3, sníženou o počáteční a roční předběžné platby.

Příspěvek Unie

Souhrnné označení pro zdroje spolufinancování z ESI fondů, tj. EFRR, ESF, FS, EZFRV a ENRF.

Výchozí hodnota indikátoru

Hodnota indikátoru naměřená před začátkem realizace projektu / programu. Hodnota se během realizace projektu / programu nemění. Výchozí hodnota indikátoru je zohledněna v rámci dosažené hodnoty. Při interpretaci dat, jejichž výchozí hodnota je různá od nuly, je nutné uvádět všechny hodnoty (výchozí, cílové a dosažené) společně. U statistických indikátorů může dojít ke změně výchozí hodnoty v případě, že se změní metodika jejich výpočtu a zpětně jsou dopočítávány časové řady.

Výkonnostní rámec

Výkonnostní rámec představuje nástroj, který slouží k hodnocení úspěšnosti čerpání finančních prostředků z ESI fondů a plnění finančních a věcných cílů prostřednictvím tzv. milníků a cílů. Motivaci k naplnění těchto milníků a cílů představuje výkonnostní rezerva.

Závazek příjemce

Hodnota (plán) indikátoru, ke které se příjemce zavázal realizací projektu vůči ŘO v Rozhodnutí / Smlouvě o poskytnutí dotace. V případě, že závazek silně překračuje cílové hodnoty stanovené v programovém dokumentu, mluvíme o tzv. přezávazkování indikátoru.

8 Seznam zkratek

AEO	Agroenvironmentální opatření
AO	Auditní orgán
APZ	Aktivní politika zaměstnanosti
BSK5	Biochemická spotřeba kyslíku za 5 dní
CF	Fond soudržnosti
CLLD	Komunitně vedený místní rozvoj
CSV	Celostátní síť pro venkov
CZK	Koruna česká
CZV	Celkové způsobilé výdaje
CŽV	Celoživotní vzdělávání
ČOV	Čistírna odpadních vod
ČR	Česká republika
ČZ	Čtvrtletní zpráva o implementaci ESI fondů v České republice v programovém období 2014–2020
DoP	Dohoda o partnerství
EFRR	Evropský fond pro regionální rozvoj
EIP	Evropské inovační partnerství
EK	Evropská komise
ENRF	Evropský námořní a rybářský fond
ESF	Evropský sociální fond
ESIF, ESI fondy	Evropské strukturální a investiční fondy
EU	Evropská unie
EUR	Společná evropská měna euro
EZFRV	Evropský zemědělský fond pro rozvoj venkova
FTE	Full time equivalent – přepočtený úvazek
GJ	Gigajoule
GSM-R/ETCS	Mezinárodní standard bezdrátové komunikace určený pro železniční aplikace/Evropský vlakový zabezpečovací systém
CHSKCr	Stanovení chemické spotřeby kyslíku dichromanem draselným
ICT	Informační a komunikační technologie
INTERREG V-A Česká republika - Polsko	Operační program přeshraniční spolupráce INTERREG V-A Česká republika - Polsko
INTERREG V-A Rakousko - Česká republika	Operační program přeshraniční spolupráce INTERREG V-A Rakousko - Česká republika
INTERREG V-A Slovensko - Česká republika	Operační program přeshraniční spolupráce INTERREG V-A Slovensko - Česká republika
IROP	Integrovaný regionální operační program
IS	Informační systém
IS SZIF	Informační systém Státního zemědělského intervenčního fondu
ISDS	Informační systém datových schránek
IT	Informační technologie
ITI	Integrovaná územní investice
ITS	Inteligentní dopravní systémy

IZS	Integrovaný záchranný systém
KVET	Kombinovaná výroba elektřiny a tepla
kW	kilowatt
LEADER	Liaison entre les actions economic rural – Propojování akcí hospodářského rozvoje venkova
LFA-H	Horské oblasti
LFA-O	Oblasti, které čelí značným přírodním omezením
LFA-S	Oblasti, které čelí specifickým omezením
MAS	Místní akční skupina
MHD	Městská hromadná doprava
MMR	Ministerstvo pro místní rozvoj České republiky
MS2014+	Monitorovací systém pro programové období 2014–2020
MSP	Malé a střední podniky
MVA	Megavoltampér
MW	Megawatt
MZe	Ministerstvo zemědělství
NGA	Sítě nové generace
NNO	Nestátní neziskové organizace
OP	Operační program
OP D	Operační program Doprava
OP PIK	Operační program Podnikání a inovace pro konkurenceschopnost
OP PPR	Operační program Praha – pól růstu
OP R	Operační program Rybářství
OP TP	Operační program Technická pomoc
OP VVV	Operační program Výzkum, vývoj a vzdělávání
OP Z	Operační program Zaměstnanost
OP ŽP	Operační program Životní prostředí
OSVČ	Osoba samostatně výdělečně činná
OZE	Obnovitelné zdroje energie
PF	Priorita financování
PO	Prioritní osa
PRV	Program rozvoje venkova 2014– 2020
PS/DS	Transformační výkon přenosové/distribuční soustavy
PU	Priorita Unie
PVS	Portál veřejné správy
REACH	Registrace, evaluace a autorizace chemických látek
RPJ	Roční pracovní jednotka
ŘO	Řídicí orgán
SAIDI	Průměrná souhrnná doba trvání přerušení distribuce elektřiny u zákazníků v hodnoceném období
SAIFI	Průměrný počet přerušení distribuce elektřiny u zákazníků v hodnoceném období
SVP	Speciální vzdělávací potřeby
SZIF	Státní zemědělský intervenční fond
TEN-T	Transevropské dopravní sítě
TJ	Terajoule

ÚP	Úřad práce
VaV	Výzkum a vývoj
VŠ	Vysoká škola
YEI	Youth Employment Initiative - Iniciativa na podporu zaměstnanosti mladých lidí
ZCHÚ	Zvláště chráněná území

