

MINISTERSTVO PRO MÍSTNÍ ROZVOJ

Národní orgán pro koordinaci

---

# Čtvrtletní zpráva o implementaci ESI fondů v České republice

v programovém období 2014–2020

IV. čtvrtletí 2022



EVROPSKÁ UNIE  
Fond soudržnosti  
Operační program Technická pomoc



MINISTERSTVO  
PRO MÍSTNÍ  
ROZVOJ ČR

Ministerstvo pro místní rozvoj ČR  
Národní orgán pro koordinaci  
Odbor řízení a koordinace fondů EU  
Staroměstské náměstí 6  
110 15 Praha 1

E-mail: [nok@mmr.cz](mailto:nok@mmr.cz)

**Vydáno MMR-NOK 21. 2. 2023**

# Základní informace

---

**Identifikační číslo zprávy:** 2022\_4Q

**Sledované období od:** 1. 10. 2022

**Sledované období do:** 31. 12. 2022

**Zdroj dat:** MS2014+. V případě programů v cíli Evropská územní spolupráce (vyjma OP PS ČR-Polsko, kde je ČR řídicím orgánem) jsou zdrojem dat řídicí orgány těchto programů. V případě programů spolufinancovaných z EZFRV a ENRF se jedná o údaje poskytnuté z IS SZIF na základě dohod mezi MZe a MMR.

**Data platná od:** 1. 1. 2014

**Data platná k:** 31. 12. 2022

**Datum generování:** 4. 1. 2023

**ISSN:** 2533-5111

# Obsah

---

Základní informace .....	3
1.....Úvod .....	7
1.1 Účel zprávy .....	7
2.....Stručný přehled čerpání .....	8
2.1 Stav čerpání Dohody o partnerství .....	8
2.2 Srovnání programů v cíli Investice pro růst a zaměstnanost.....	9
3.....Realizace Dohody o partnerství .....	12
3.1 Finanční čerpání .....	12
4.....Plnění pravidla n+3 .....	15
4.1 Plnění pravidla n+3 programů v cíli Investice pro růst a zaměstnanost.....	15
5.....Realizace programů v cíli Investice pro růst a zaměstnanost.....	18
5.1 Operační program Podnikání a inovace pro konkurenceschopnost .....	18
5.1.1 Zaměření .....	18
5.1.2 Přehled vyhlášených výzev.....	18
5.1.3 Finanční čerpání .....	18
5.1.4 Plnění indikátorů .....	21
5.1.5 Plnění výkonnostního rámce.....	22
5.2 Operační program Výzkum, vývoj a vzdělávání .....	25
5.2.1 Zaměření .....	25
5.2.2 Přehled vyhlášených výzev.....	25
5.2.3 Finanční čerpání .....	26
5.2.4 Plnění indikátorů .....	29
5.2.5 Plnění výkonnostního rámce.....	30
5.3 Operační program Zaměstnanost.....	35
5.3.1 Zaměření .....	35
5.3.2 Přehled vyhlášených výzev.....	35
5.3.3 Finanční čerpání .....	35
5.3.4 Plnění indikátorů .....	39
5.3.5 Plnění výkonnostního rámce.....	40
5.4 Operační program Doprava .....	45
5.4.1 Zaměření .....	45
5.4.2 Přehled vyhlášených výzev.....	45
5.4.3 Finanční čerpání .....	46

5.4.4	Plnění indikátorů .....	49
5.4.5	Plnění výkonnostního rámce.....	49
5.5	Operační program Životní prostředí.....	52
5.5.1	Zaměření .....	52
5.5.2	Přehled vyhlášených výzev.....	52
5.5.3	Finanční čerpání.....	53
5.5.4	Plnění indikátorů .....	56
5.5.5	Plnění výkonnostního rámce .....	57
5.6	Integrovaný regionální operační program .....	62
5.6.1	Zaměření .....	62
5.6.2	Přehled vyhlášených výzev.....	62
5.6.3	Finanční čerpání.....	63
5.6.4	Plnění indikátorů.....	66
5.6.5	Plnění výkonnostního rámce .....	67
5.7	Operační program Praha - pól růstu ČR.....	71
5.7.1	Zaměření .....	71
5.7.2	Přehled vyhlášených výzev.....	71
5.7.3	Finanční čerpání.....	71
5.7.4	Plnění indikátorů.....	74
5.7.5	Plnění výkonnostního rámce .....	75
5.8	Operační program Technická pomoc .....	79
5.8.1	Zaměření .....	79
5.8.2	Přehled vyhlášených výzev.....	79
5.8.3	Finanční čerpání.....	79
5.9	Program rozvoje venkova.....	82
5.9.1	Zaměření .....	82
5.9.2	Přehled vyhlášených výzev.....	82
5.9.3	Finanční čerpání.....	83
5.9.4	Plnění indikátorů.....	86
5.9.5	Plnění výkonnostního rámce.....	87
5.10	Operační program Rybářství .....	91
5.10.1	Zaměření .....	91
5.10.2	Přehled vyhlášených výzev.....	91
5.10.3	Finanční čerpání.....	91
5.10.4	Plnění indikátorů.....	95
5.10.5	Plnění výkonnostního rámce.....	95

6 Realizace programů v cíli Evropská územní spolupráce .....	98
6.1 INTERREG V-A Česká republika - Polsko .....	98
6.1.1 Zaměření .....	98
6.1.2 Přehled vyhlášených výzev.....	99
6.1.3 Finanční čerpání.....	99
6.1.4 Plnění indikátorů.....	101
6.1.5 Plnění výkonnostní rámce.....	102
6.2 INTERREG V-A Slovensko - Česká republika.....	105
6.2.1 Zaměření .....	105
6.2.2 Přehled vyhlášených výzev.....	105
6.2.3 Finanční čerpání.....	105
6.2.4 Plnění indikátorů.....	106
6.3 INTERREG V-A Rakousko - Česká republika .....	107
6.3.1 Zaměření .....	107
6.3.2 Přehled vyhlášených výzev.....	107
6.3.3 Finanční čerpání.....	107
6.3.4 Plnění indikátorů.....	108
6.4 Program přeshraniční spolupráce Česká republika - Svobodný stát Bavorsko Cíl EÚS 2014–2020.....	109
6.4.1 Zaměření .....	109
6.4.2 Přehled vyhlášených výzev.....	109
6.4.3 Finanční čerpání.....	109
6.4.4 Plnění indikátorů.....	110
6.5 Program přeshraniční spolupráce Česká republika - Svobodný stát Sasko 2014–2020 . .....	111
6.5.1 Zaměření .....	111
6.5.2 Přehled vyhlášených výzev.....	111
6.5.3 Finanční čerpání.....	111
6.5.4 Plnění indikátorů.....	111
7 Použité pojmy.....	113
8 Seznam zkratk.....	116

# 1 Úvod

---

Úvodem bychom rádi upozornili na změny v alokaci programů IROP a PRV a tedy i celé Dohody o partnerství.

**Od února 2022 zahrnuje alokace Integrovaného regionálního OP dodatečnou alokaci k ESIF pro ČR – druhá tranše REACT-EU pro rok 2022, ve výši 313 203 897 EUR.** Dodatečná alokace byla přidělena v reakci na pandemii COVID-19 v souladu s nařízením REACT-EU (Nařízení Evropského parlamentu a Rady (EU) 2020/2221 ze dne 23. prosince 2020).

**Od srpna 2022 došlo i k navýšení alokace PRV o 7 840 000 EUR z důvodu převodu z I. pilíře** pro rok 2022, dle Nařízení Komise v přenesené pravomoci (EU) 2021/1017 ze dne 15. dubna 2021, kterým se mění příloha I nařízení Evropského parlamentu a Rady (EU) č. 1305/2013 a přílohy II a III nařízení Evropského parlamentu a Rady (EU) č. 1307/2013.

**Navýšením alokace Integrovaného regionálního OP a PRV byla zároveň navýšena celková alokace Dohody o partnerství.**

## 1.1 Účel zprávy

Čtvrtletní zpráva o implementaci Evropských strukturálních a investičních (ESI) fondů v České republice v programovém období 2014–2020 (dále ČZ) představuje základní výstup pravidelného monitorování realizace programů v programovém období 2014–2020.

Vydávání ČZ je v gesci Ministerstva pro místní rozvoj - Národního orgánu pro koordinaci (dále MMR-NOK), který má ze své centrální koordinační role přístup k agregovaným informacím o realizaci strukturální pomoci Evropské unie (dále EU) v ČR. Stejně jako u většiny ostatních zpráv zpracovávaných na úrovni Dohody o partnerství (dále DoP), tj. na národní úrovni, využívá MMR-NOK údaje poskytované z nižších úrovní monitorování. Informační hodnota této zprávy **tedy přímo závisí na kvalitě a úplnosti informací poskytovaných řídicími orgány (dále ŘO) jednotlivých programů a příjemci pomoci.**

ČZ slouží k těmto hlavním účelům:

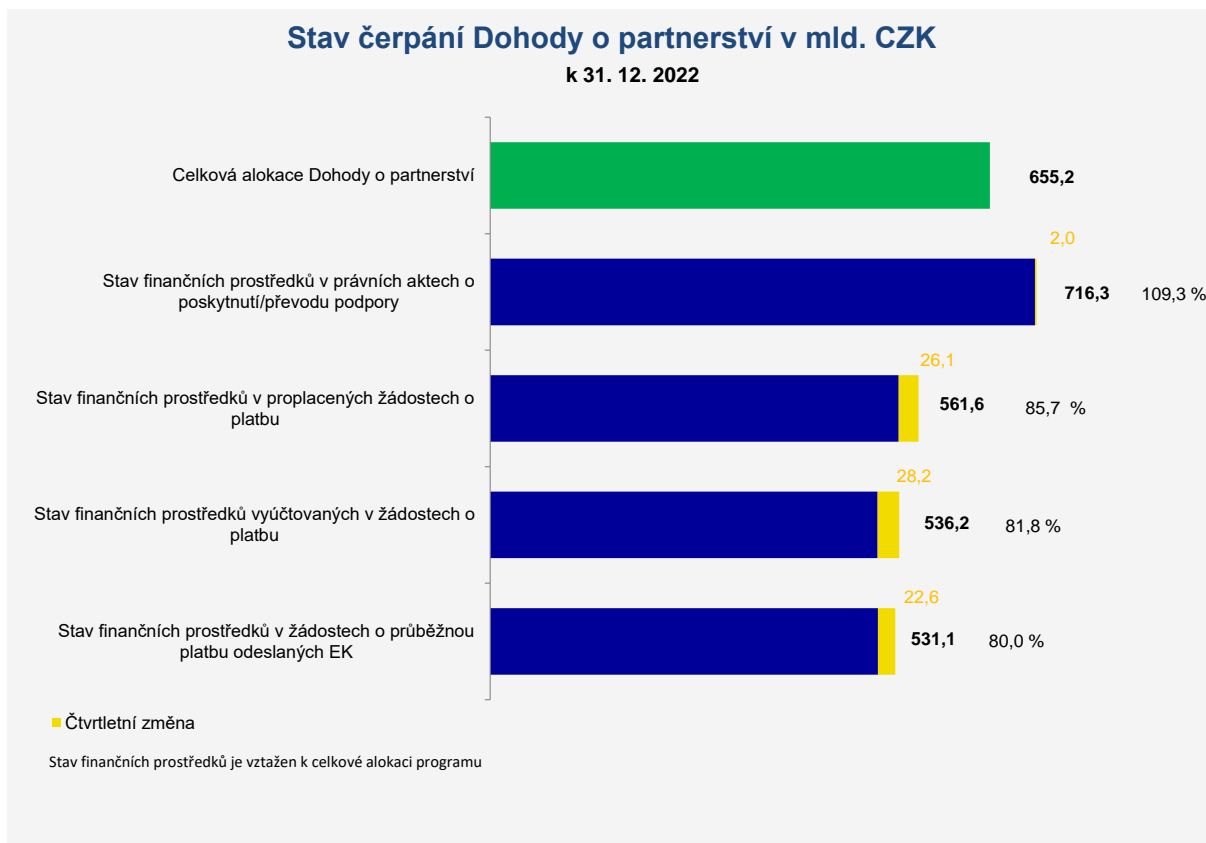
- pravidelný přehled o realizaci DoP a programů, konkrétně o stavu, pokroku a vývoji finančního a věcného čerpání a aktuálních informací;
- nástroj pro efektivní řízení a koordinaci programů z centrální úrovně, který umožňuje včasnou identifikaci případných problémů v implementaci DoP a programů, které se promítají do efektivity čerpání a následně mohou mít negativní dopad na plnění finančních a věcných cílů DoP a programů;
- prostředek k informování široké veřejnosti o implementaci ESI fondů v České republice za účelem dodržení principu transparentnosti a informovanosti o hospodaření s veřejnými prostředky z evropských a národních zdrojů.

Následující komentované tabulky poskytují základní informace o postupu čerpání prostředků ESI fondů **za uplynulé čtvrté čtvrtletí roku 2022**. Při jejich vytváření se MMR-NOK opírá po stránce metodické o Metodický pokyn pro monitorování implementace evropských strukturálních a investičních fondů v České republice v programovém období 2014–2020 a po stránce datové o data z centrálního informačního systému pro monitorování programů ESI fondů pro období 2014–2020 - MS2014+. V případě programů v cíli Evropská územní spolupráce (vyjma INTERREG V–A Česká republika-Polsko, kde je ČR řídicím orgánem) jsou zdrojem dat řídicí orgány těchto programů. V případě programů spolufinancovaných z Evropského zemědělského fondu pro rozvoj venkova (dále EZFRV) a Evropského námořního a rybářského fondu (dále ENRF) se jedná o údaje poskytnuté z Informačního systému Státního zemědělského intervenčního fondu (dále IS SZIF) na základě dohod mezi Ministerstvem zemědělství (MZe) a MMR-NOK.

## 2 Stručný přehled čerpání

### 2.1 Stav čerpání Dohody o partnerství

Graf 1 Stav čerpání Dohody o partnerství



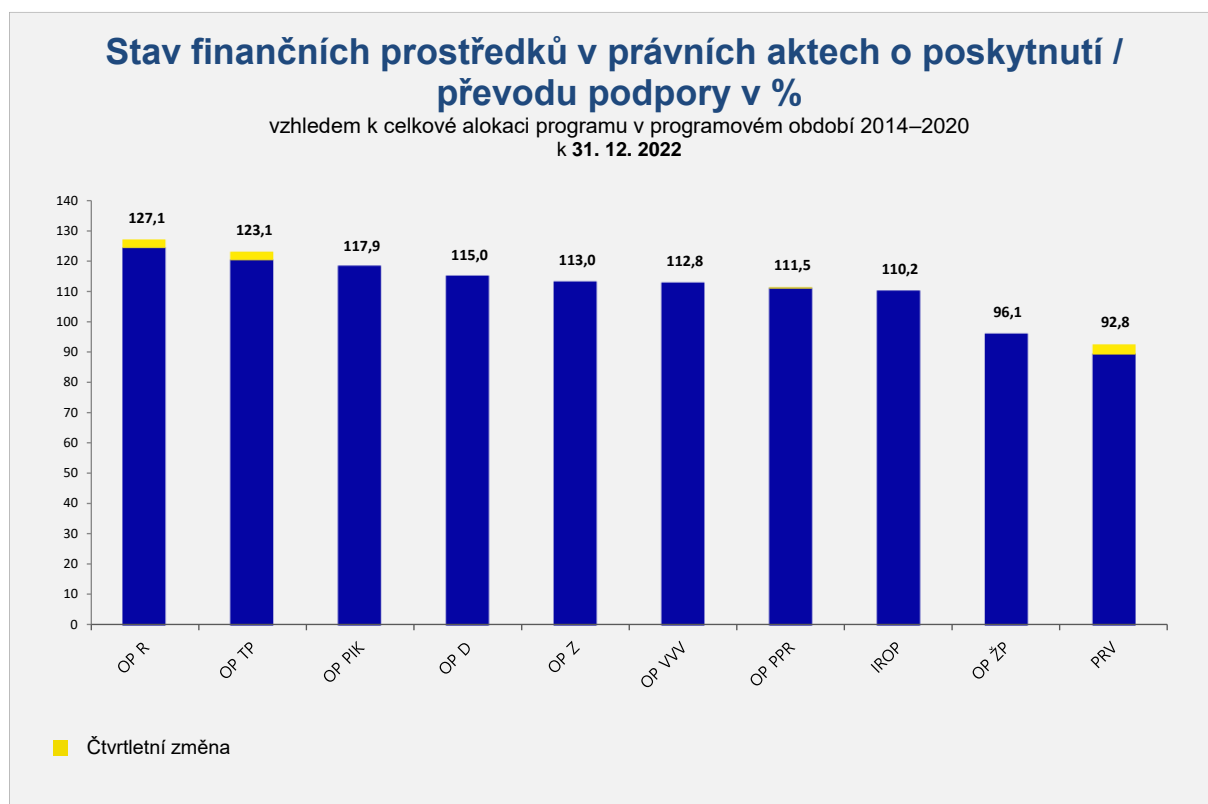
**Pozn. 1:** Do grafu nejsou zahrnuty údaje o programech v cíli Evropská územní spolupráce.

**Pozn. 2:** V případě finančního stavu prostředků v žádostech o průběžnou platbu vychází procentní hodnota z EUR hodnot.

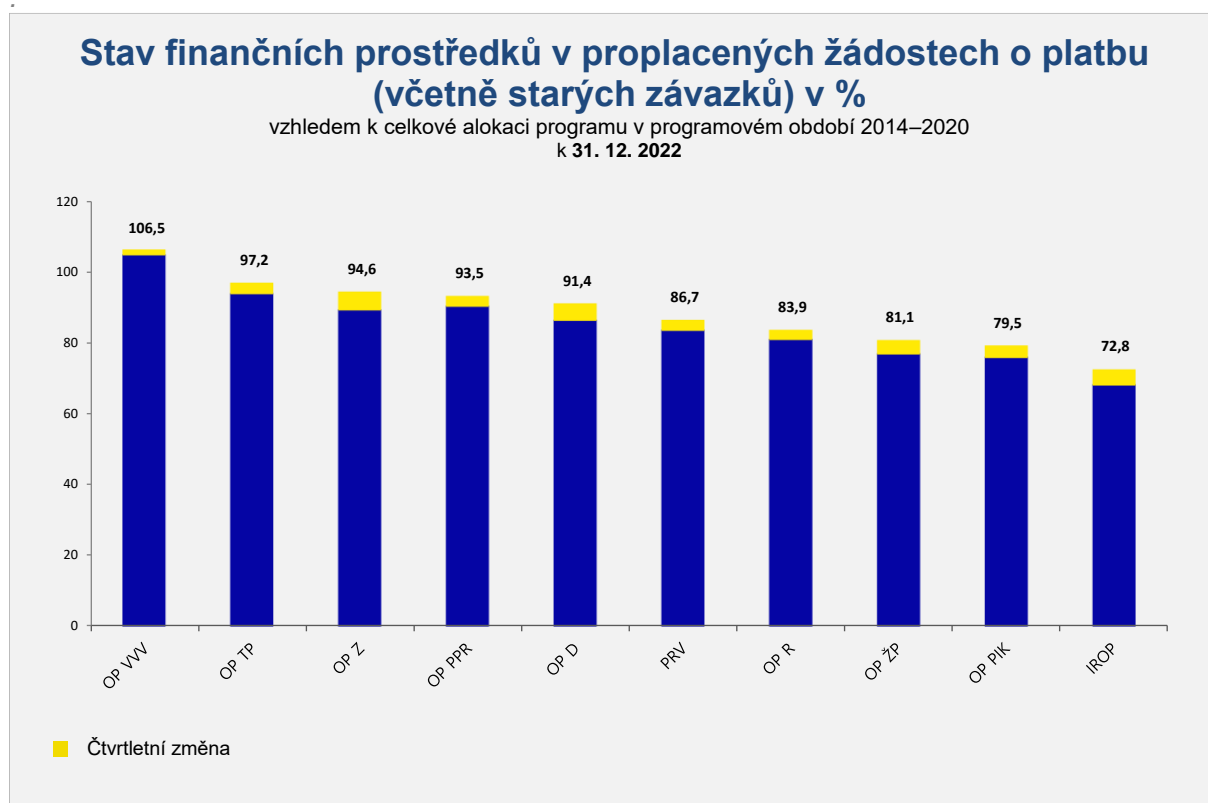


## 2.2 Srovnání programů v cíli Investice pro růst a zaměstnanost

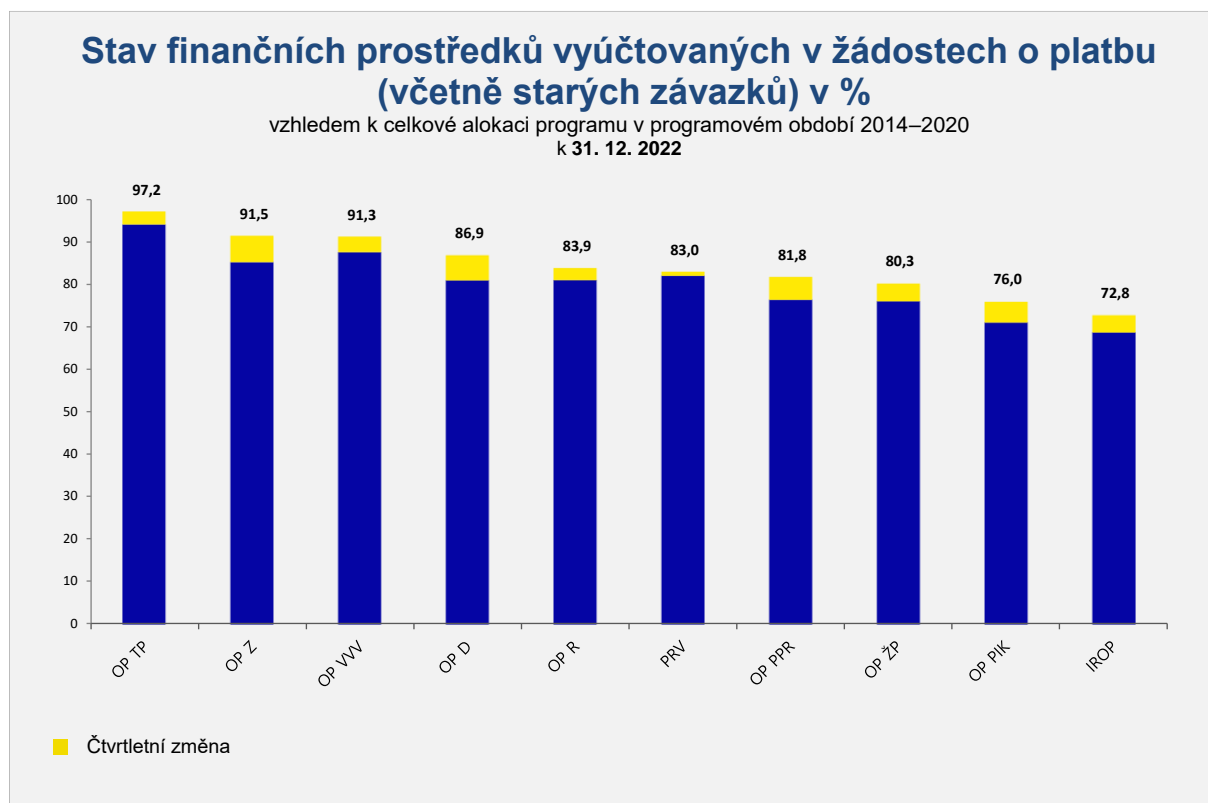
**Graf 2 Stav finančních prostředků v právních aktech o poskytnutí / převodu podpory**



**Graf 3 Stav finančních prostředků v proplacených žádostech o platbu**



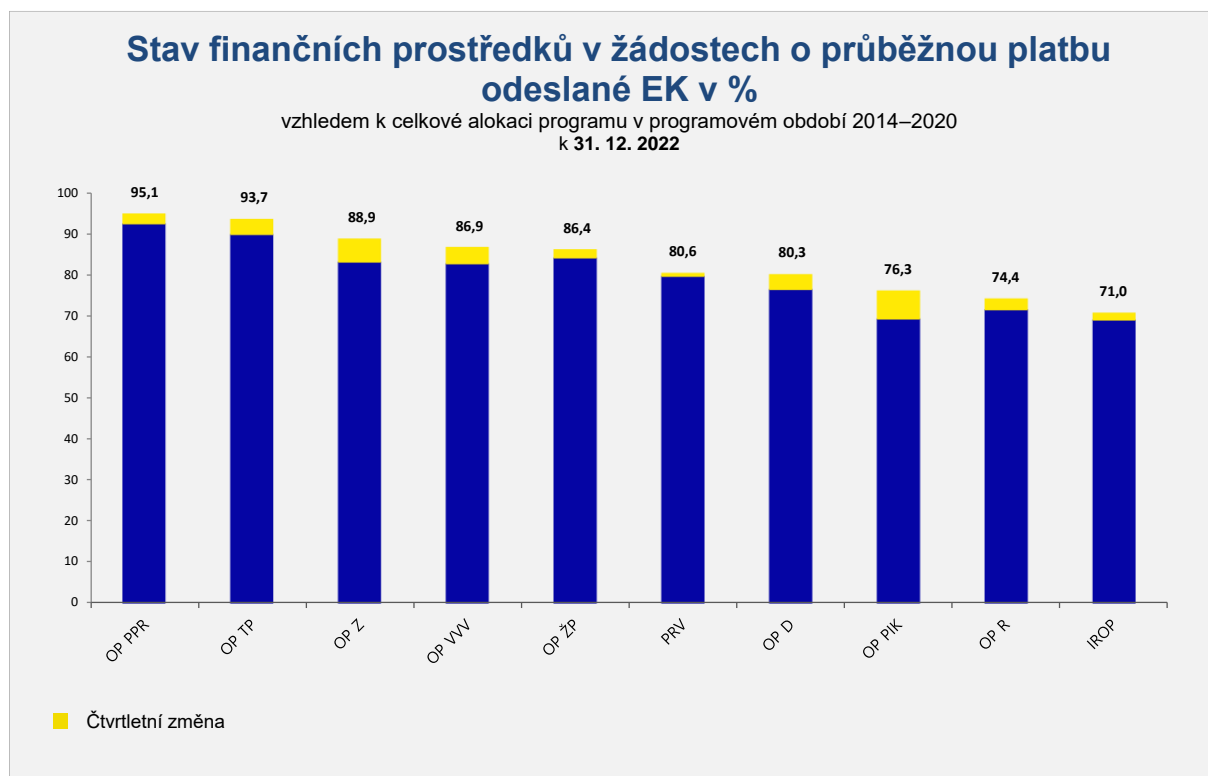
**Graf 4 Stav finančních prostředků vyúčtovaných v žádostech o platbu**



**Pozn. 3:** Vyúčtované finanční prostředky mohou dosáhnout vyšší hodnoty než finanční prostředky proplacené v případě programů, u nichž se uplatňuje financování ex-post, neboť u tohoto typu financování jsou finanční prostředky propláceny až s určitým časovým posunem po jejich vyúčtování.

**Pozn. 4:** V případě finančních nástrojů vyúčtované finanční prostředky zahrnují prostředky poskytnuté konečným příjemcům (nikoli vklad do finančního nástroje).

**Graf 5 Stav finančních prostředků v žádostech o průběžnou platbu odeslané EK**



**Pozn. 5:** Finanční prostředky v žádostech o průběžnou platbu odeslaných EK zahrnují i příspěvky z programu na finanční nástroje. Do žádostí je možné zahrnout celý vklad prostředků do finančního nástroje, a to bez zohlednění, zda finanční prostředky již byly poskytnuté konečným příjemcům.

## 3 Realizace Dohody o partnerství

---

### 3.1 Finanční čerpání

**K 31. prosinci 2022** bylo od počátku programového období vyhlášeno za všechny programy celkem **1 192 výzev s alokací 914,8 mld. Kč** (příspěvek EU). Tato částka představuje **139,6 % celkové alokace období 2014–2020**, která činí 655,3 mld. Kč (příspěvek EU).

Ze všech programů vyhlásil k 31. červenci 2022 **nejvyšší objem výzev vzhledem k celkové alokaci programu OP Rybářství, dále OP Podnikání a inovace pro konkurenceschopnost a OP Praha – pól růstu ČR**. Počet a objem vyhlášených výzev v rámci jednotlivých programů je uveden v kapitole 5, jejímž obsahem jsou podrobnější informace k čerpání prostředků jednotlivých programů v programovém období 2014–2020.

Kromě vyhlášení výzev se řídicí orgány věnují také příjmu žádostí o podporu a jejich hodnocení. Žadatelům, jejichž žádost splní stanovená hodnotící kritéria a je doporučena k financování, jsou vydávány právní akty o poskytnutí / převodu podpory. Za celou DoP byly do 31. prosince 2022 **vydány právní akty o poskytnutí / převodu podpory za 716,3 mld. Kč, tj. 109,3 % celkové alokace DoP**. Nejvyšší podíl finančních prostředků v právních aktech o poskytnutí / převodu podpory vzhledem ke své celkové alokaci vykázal k uvedenému datu OP Rybářství, dále OP Technická pomoc a OP Podnikání a inovace pro konkurenceschopnost.

Po vydání právních aktů následuje realizace projektů a proplácení způsobilých výdajů projektů na základě žádostí o platbu ze strany příjemců, **do konce prosince 2022 bylo na úrovni DoP proplaceno 561,6 mld. Kč, tj. 85,7 % celkové alokace**. Nejvíce finančních prostředků vzhledem k celkové alokaci programu bylo proplaceno v případě OP Výzkum, vývoj a vzdělávání, dále OP Technická pomoc a OP Zaměstnanost.

**Objem vyúčtovaných prostředků v žádostech o platbu ke konci prosince 2022 činil 536,2 mld. Kč, tj. 81,8 % celkové alokace**. K vyúčtování největšího objemu finančních prostředků vzhledem k celkové alokaci došlo u OP Technická pomoc, dále u OP Zaměstnanost a OP Výzkum, vývoj a vzdělávání.

Řídicí orgány (mimo řídicí orgán PRV<sup>1</sup>) po proplácení a vyúčtování předloží prostředky k certifikaci, v tzv. souhrnných žádostech, na Ministerstvo financí - Platební a certifikační orgán (MF-PCO), který po certifikaci výdajů zasílá žádosti o platbu do EK. Do konce prosince 2022 byly odeslány EK žádosti o platbu všech programů v **celkové hodnotě odeslaných žádostí 531,1 mld. Kč, tj. 80,0 % celkové alokace DoP**.

Bližší přehled finančního čerpání za jednotlivé programy, v rozdělení dle fondu a kategorie regionu znázorňuje tabulka č. 1.

---

<sup>1</sup> ŘO PRV využívá k administraci plateb Platební agenturu SZIF.

**Tabulka 1 Stav čerpání Dohody o partnerství**

Program / DoP	Fond	Kategorie regionu	Celková alokace 2014–2020	Zaregistrované žádosti o podporu			Operace s právním aktem o poskytnutí / převodu podpory			Finanční prostředky proplacené v žádostech o platbu		Finanční prostředky vyúčtované v žádostech o platbu		Finanční prostředky v souhrnných žádostech autorizovaných ŘO	
				mil. CZK	počet	mil. CZK	%	počet	mil. CZK	%	mil. CZK	%	mil. CZK	%	mil. CZK
OP PIK	EFRR	MRR	98 050	28 206	218 440	222,78	13 597	115 634	117,93	77 997	79,55	74 517	76,00	76 566	78,09
OP VVV	EFRR	MRR	35 363	876	84 256	238,26	435	40 123	113,46	38 113	107,78	33 185	93,84	32 685	92,43
OP VVV	EFRR	VRR	3 566	455	11 606	325,43	205	4 230	118,60	3 919	109,89	3 352	93,99	3 284	92,09
OP VVV	ESF	MRR	29 784	20 725	42 991	144,34	19 243	33 452	112,32	31 547	105,92	26 633	89,42	26 381	88,58
OP VVV	ESF	VRR	2 063	2 443	2 713	131,53	2 061	1 997	96,83	1 777	86,13	1 413	68,51	1 402	67,97
OP Z	ESF	MRR	57 322	16 488	88 684	154,71	8 906	64 729	112,92	54 238	94,62	52 489	91,57	52 117	90,92
OP Z	ESF	VRR	3 021	1 766	4 724	156,36	934	3 455	114,36	2 835	93,82	2 651	87,76	2 642	87,44
OP Z	YEI + ESF související	NR	702	8	802	114,23	8	802	114,23	706	100,56	706	100,56	706	100,56
OP D	FS	NR	93 878	485	136 462	145,36	269	107 935	114,97	85 050	90,60	82 797	88,20	79 257	84,43
OP D	EFRR	MRR	22 881	53	28 648	125,20	48	26 295	114,92	21 650	94,62	18 680	81,64	18 604	81,31
OP ŽP	FS	NR	58 048	11 724	91 068	156,88	7 303	56 759	97,78	49 561	85,38	49 042	84,49	47 395	81,65
OP ŽP	EFRR	MRR	12 820	3 740	23 483	183,17	2 378	11 313	88,24	7 895	61,58	7 847	61,21	7 319	57,09
IROP	EFRR	MRR	121 033	16 819	194 282	160,52	12 097	135 287	111,78	105 577	87,23	105 531	87,19	105 487	87,16
IROP	EFRR	VRR	594	117	859	144,77	63	357	60,21	119	20,02	119	20,02	119	20,09
IROP	EFRR-REACT-EU	NR	27 957	730	33 398	119,46	620	29 225	104,54	3 245	11,61	3 284	11,75	3 245	11,61
OP PPR	EFRR	VRR	3 908	934	7 325	187,41	573	4 305	110,15	3 530	90,33	3 179	81,34	3 260	83,40
OP PPR	ESF	VRR	1 219	1 403	2 109	172,95	1 034	1 411	115,73	1 262	103,52	1 016	83,35	1 013	83,10
OP TP	FS	NR	5 414	313	8 652	159,81	264	6 666	123,14	5 261	97,18	5 261	97,18	5 188	95,82
PRV	EZFRV	NR	76 893	434 196	98 450	128,04	353 768	71 380	92,83	66 679	86,72	63 852	83,04	N/A	N/A
OP R	ENRF	NR	757	1 527	1 399	184,79	1 230	962	127,14	635	83,93	635	83,93	605	79,92

Program / DoP	Fond	Kategorie regionu	Celková alokace 2014–2020	Zaregistrované žádosti o podporu			Operace s právním aktem o poskytnutí / převodu podpory			Finanční prostředky proplacené v žádostech o platbu		Finanční prostředky vyúčtované v žádostech o platbu		Finanční prostředky v souhrnných žádostech autorizovaných ŘO	
				počet	mil. CZK	%	počet	mil. CZK	%	mil. CZK	%	mil. CZK	%	mil. CZK	%
–	–	–	mil. CZK	počet	mil. CZK	%	počet	mil. CZK	%	mil. CZK	%	mil. CZK	%	mil. CZK	%
DoP	FS	NR	157 339	12 522	236 182	150,11	7 836	171 361	108,91	139 872	88,90	137 101	87,14	131 840	83,79
DoP	ENRF	NR	757	1 527	1 399	184,79	1 230	962	127,14	635	83,93	635	83,93	605	79,92
DoP	EZFRV	NR	76 893	434 196	98 450	128,04	353 768	71 380	92,83	66 679	86,72	63 852	83,04	N/A	N/A
DoP	EFRR	MRR	290 148	49 694	549 110	189,25	28 555	328 652	113,27	251 233	86,59	239 761	82,63	240 660	82,94
DoP	EFRR	VRR	8 068	1 506	19 790	245,28	841	8 892	110,21	7 568	93,80	6 650	82,42	6 663	82,59
DoP	EFRR-REACT-EU	NR	27 957	730	33 398	119,46	620	29 225	104,54	3 245	11,61	3 284	11,75	3 245	11,61
DoP	ESF	MRR	87 106	37 213	131 675	151,17	28 149	98 182	112,72	85 785	98,48	79 122	90,83	78 498	90,12
DoP	ESF	VRR	6 303	5 612	9 546	151,44	4 029	6 864	108,89	5 873	93,18	5 081	80,60	5 057	80,23
DoP	YEI + ESF související	NR	702	8	802	114,23	8	802	114,23	706	100,56	706	100,56	706	100,56
DoP	-	-	655 273	540 709	1 080 352	164,87	423 740	716 319	109,32	561 596	85,70	536 192	81,83	467 274	80,79

Tabulka obsahuje kumulativní údaje od počátku programového období do konce čtvrtletí, za které je zpráva vykazována.

Finanční prostředky jsou za příspěvek Unie v měně CZK.

V případě PRV jsou zahrnuty údaje za projekty, plošná opatření a také za staré závazky.

e Údaj zahrnuje počet žádostí o podporu zaregistrovaných v jednokolovém hodnocení a počet předběžných žádostí o podporu zaregistrovaných v prvním kole dvoukolového hodnocení.

e, h Pokud daná žádost o podporu / projekt naplňuje obě kategorie regionu, načítá se do obou příslušných řádků jako jedna jednotka. Na úrovni DoP (bez ohledu na fond kategorii regionu) se však daná žádost o podporu / projekt načítá jen jednou, aby nedocházelo k duplicitám. Z tohoto důvodu součet počtu žádostí o podporu / projektů ve sloupci je vyšší než na posledním řádku tabulky.

o, p V případě PRV je stav „Finanční prostředky v souhrnných žádostech autorizovaných ŘO“ nerelevantní z důvodu nastavení finančních toků u tohoto programu.

## 4 Plnění pravidla n+3

### 4.1 Plnění pravidla n+3 programů v cíli Investice pro růst a zaměstnanost

Pravidlo n+3 je považováno za **kontrolní nástroj k zajištění plynulosti čerpání finančních prostředků z ESI fondů**. Podle tohoto pravidla musí být alokace na rok n, vyčerpána do konce roku n+3. V případě nesplnění této podmínky hrozí ztráta nevyčerpaných finančních prostředků, tzv. automatické zrušení závazku, neboli snížení alokace roku n o nevyčerpané finanční prostředky a nemožnost jejich následného využití v rámci čerpání ESI fondů členským státem, resp. konkrétním programem. **Plnění pravidla n+3 se vyhodnocuje na úrovni programu.**

Vzhledem ke skutečnosti, že žádný program v cíli Investice pro růst a zaměstnanost nebyl schválen ze strany EK v roce 2014, tak alokace roku 2014 se převedla k alokaci roku 2015, tudíž vykazování pravidla n+3 probíhá až v roce 2018. Termíny, do kdy musí být vyčerpány jednotlivé roční závazky, znázorňuje tabulka č. 2.

**Ke konci 4. čtvrtletí 2022 bylo pravidlo n+3 roku 2022 splněno všemi programy. Stav plnění pravidla n+3 na úrovni jednotlivých programů je uveden v tabulce č. 3.**

**Tabulka 2 Pravidlo n+3 – datum plnění**

Alokace roku n (roční závazek)	Datum plnění pravidla n+3
2014	31. 12. 2017 <sup>2</sup>
2015	31. 12. 2018
2016	31. 12. 2019
2017	31. 12. 2020
2018	31. 12. 2021
2019	31. 12. 2022
2020	15. 2. 2025

<sup>2</sup> Relevantní pouze pro OP PS BY-ČR v cíli Evropská územní spolupráce, jedná o limit čerpání pro rok 2017, protože program byl ze strany EK schválen v roce 2014. Ostatní programy obou cílů mají alokaci na rok 2014 nulovou.

**Tabulka 3 Stav pravidla n+3**

Program	Fond	Kategorie regionu	Celková alokace 2014–2020	Finanční prostředky v žádostech o průběžnou platbu odeslané EK		Limit čerpání pro rok 2022	Zbývající objem žádostí o platbu pro plnění pravidla n+3	Plnění limitu čerpání pro rok 2022
				EUR	%			
–	–	–	EUR	EUR	%	EUR	EUR	ANO / NE
<b>OP PIK</b>	<b>EFRR</b>	<b>Méně rozvinuté regiony</b>	<b>3 850 109 773</b>	<b>2 939 135 651,93</b>	<b>76,34</b>	<b>2 540 240 951,40</b>	<b>0,00</b>	<b>ANO</b>
OP VVV	EFRR	Méně rozvinuté regiony	1 378 997 665	1 212 147 921,48	87,90	834 088 754,24	0,00	
OP VVV	EFRR	Více rozvinuté regiony	139 177 160	123 948 376,45	89,06	84 181 508,31	0,00	
OP VVV	ESF	Méně rozvinuté regiony	1 168 125 739	1 003 454 232,25	85,90	706 542 560,91	0,00	
OP VVV	ESF	Více rozvinuté regiony	81 761 546	65 491 866,09	80,10	49 453 590,88	0,00	
<b>OP VVV</b>			<b>2 768 062 110</b>	<b>2 405 042 396,27</b>	<b>86,89</b>	<b>1 674 266 414,34</b>	<b>0,00</b>	<b>ANO</b>
OP Z	ESF	Méně rozvinuté regiony	2 253 990 438	2 004 995 678,86	88,95	1 220 950 627,21	0,00	
OP Z	ESF	Více rozvinuté regiony	118 568 070	103 601 913,47	87,38	59 742 423,20	0,00	
OP Z	YEI	Nerelevantní	13 599 984	13 605 207,44	100,04	8 244 990,30	0,00	
<b>OP Z</b>			<b>2 386 158 492</b>	<b>2 122 202 799,77</b>	<b>88,94</b>	<b>1 288 938 040,71</b>	<b>0,00</b>	<b>ANO</b>
OP D	EFRR	Méně rozvinuté regiony	902 317 139	665 830 691,83	73,79	545 767 841,41	0,00	
OP D	FS	Nerelevantní	3 657 452 860	2 996 214 083,30	81,92	2 194 033 060,35	0,00	
<b>OP D</b>			<b>4 559 769 999</b>	<b>3 662 044 775,13</b>	<b>80,31</b>	<b>2 739 800 901,76</b>	<b>0,00</b>	<b>ANO</b>
OP ZP	EFRR	Méně rozvinuté regiony	512 824 885	341 770 467,06	66,64	282 850 899,69	0,00	
OP ZP	FS	Nerelevantní	2 276 788 653	2 067 281 364,73	90,80	1 388 428 097,93	0,00	
<b>OP ZP</b>			<b>2 789 613 538</b>	<b>2 409 051 831,79</b>	<b>86,36</b>	<b>1 671 278 997,62</b>	<b>0,00</b>	<b>ANO</b>
IROP	EFRR	Méně rozvinuté regiony	4 739 080 738	4 108 660 362,34	86,70	2 837 311 311,46	0,00	
IROP	EFRR	Více rozvinuté regiony	24 149 612	4 516 301,59	18,70	14 606 928,33	10 090 626,74	
IROP	EFRR – REACT-EU		1 147 979 924	82 715 258,53	7,21	0,00	0,00	
<b>IROP</b>			<b>5 911 210 274</b>	<b>4 195 891 922,46</b>	<b>70,98</b>	<b>2 436 613 908,62</b>	<b>0,00</b>	<b>ANO</b>
OP PPR	EFRR	Více rozvinuté regiony	153 611 659	147 844 566,74	96,25	92 912 236,80	0,00	
OP PPR	ESF	Více rozvinuté regiony	47 978 445	43 769 199,34	91,23	29 019 832,76	0,00	
<b>OP PPR</b>			<b>201 590 104</b>	<b>191 613 766,08</b>	<b>95,05</b>	<b>121 932 069,56</b>	<b>0,00</b>	<b>ANO</b>



Program	Fond	Kategorie regionu	Celková alokace 2014–2020	Finanční prostředky v žádostech o průběžnou platbu odeslané EK		Limit čerpání pro rok 2022	Zbývající objem žádostí o platbu pro plnění pravidla n+3	Plnění limitu čerpání pro rok 2022
				EUR	EUR			
–	–	–	EUR	EUR	%	EUR	EUR	ANO / NE
OP TP	FS	Nerelevantní	209 704 582	196 564 874,19	93,73	135 738 163,14	0,00	ANO
PRV	EZFRV	Nerelevantní	3 075 728 199	2 479 285 718,04	80,61	1 802 999 959,54	0,00	ANO
OP R	ENRF	Nerelevantní	31 108 015	23 150 465,44	74,42	18 879 234,12	0,00	ANO
OP PS ČR-PL	EFRR	Nerelevantní	226 221 710	174 184 506,79	77,00	135 297 191,72	0,00	ANO

*Poznámky:*

*Tabulka obsahuje kumulativní údaje od počátku programového období do konce čtvrtletí, za které je zpráva vykazována.*

*Finanční prostředky jsou za příspěvek Unie v měně EUR.*

*V případě YEI a ESF související podpory se pravidlo n+3 sleduje samostatně pro YEI, zatímco ESF související podpora se vyhodnocuje v rámci ESF celkem (ESF + ESF související podpora).*

*V případě PRV jsou zahrnuty také údaje za staré závazky z programového období 2004–2006 a 2007–2013.*

## 5 Realizace programů v cíli Investice pro růst a zaměstnanost

### 5.1 Operační program Podnikání a inovace pro konkurenceschopnost

#### 5.1.1 Zaměření

Cílem OP Podnikání a inovace pro konkurenceschopnost (OP PIK) je dosažení konkurenceschopné a udržitelné ekonomiky založené na znalostech a inovacích. Řídicím orgánem je Ministerstvo průmyslu a obchodu (MPO) a roli zprostředkujícího subjektu převezme po agentuře CzechInvest nově založená Agentura pro podnikání a inovace. Dalšími zprostředkujícími subjekty pro realizaci nástroje ITI jsou: Magistrát hlavního města Prahy, Magistrát města Ostravy, Magistrát města Plzně, Magistrát města Ústí nad Labem, Magistrát města Pardubic, Magistrát města Olomouce.

Další informace je možné získat na webových stránkách programu <http://www.mpo.cz/cz/podnikani/dotace-a-podpora-podnikani/oppik-2014-2020/>.

**Tabulka 4 Struktura programu**

Prioritní osa	Podíl na celkové alokaci v %
01.1 Rozvoj výzkumu a vývoje pro inovace	32,6
01.2 Rozvoj podnikání a konkurenceschopnosti malých a středních podniků	31,3
01.3 Účinné nakládání energií, rozvoj energetické infrastruktury a obnovitelných zdrojů energie, podpora zavádění nových technologií v oblasti nakládání energií a druhotných surovin	25,0
01.4 Rozvoj vysokorychlostních přístupových sítí k internetu a informačních a komunikačních technologií	7,9
01.5 Technická pomoc	3,3

#### 5.1.2 Přehled vyhlášených výzev

K 31. prosinci 2022 vyhlásil Řídicí orgán OP PIK celkem 339 výzev v objemu 192,4 mld. Kč (příspěvek EU). Hodnota vyhlášených výzev představuje 196,2 % celkové alokace. Ve čtvrtém čtvrtletí 2022 nebyla vyhlášena žádná výzva. Oproti údajům k 30. září 2022 nedošlo k žádné změně. Podrobnější informace o vyhlášených výzvách lze nalézt na stránkách: <https://www.agentura-api.org/>

#### 5.1.3 Finanční čerpání

Ve čtvrtém čtvrtletí roku 2022 nedošlo v OP PIK v případě právních aktů o poskytnutí / převodu podpory k pokroku. Celkem bylo ke dni 31. prosince 2022 v OP PIK uzavřeno 13 597 právních aktů o poskytnutí / převodu podpory ve výši 115,6 mld. Kč (příspěvek EU), což představuje 117,9 % alokace. Proplaceno

bylo 78,0 mld. Kč, tedy 79,5 % alokace. Hodnota finančních prostředků v proplacených žádostech o platbu za čtvrté čtvrtletí roku 2022 dosáhla 3,5 mld. Kč, tj. 3,5 % alokace. Stav finančních prostředků vyúčtovaných v žádostech o platbu dosáhl ke sledovanému datu 74,5 mld. Kč, tj. 76,0 % alokace. Hodnota finančních prostředků vyúčtovaných v žádostech o platbu za čtvrté čtvrtletí roku 2022 dosáhla 4,8 mld. Kč, tj. 4,9 % alokace. Do EK byly odeslány žádosti o průběžnou platbu v celkové hodnotě 75,6 mld. Kč, tj. 76,3 % alokace. V průběhu čtvrtého čtvrtletí roku 2022 byly do EK zaslány žádosti o průběžnou platbu v celkové hodnotě 6,7 mld. Kč, tj. 7,1 % alokace.

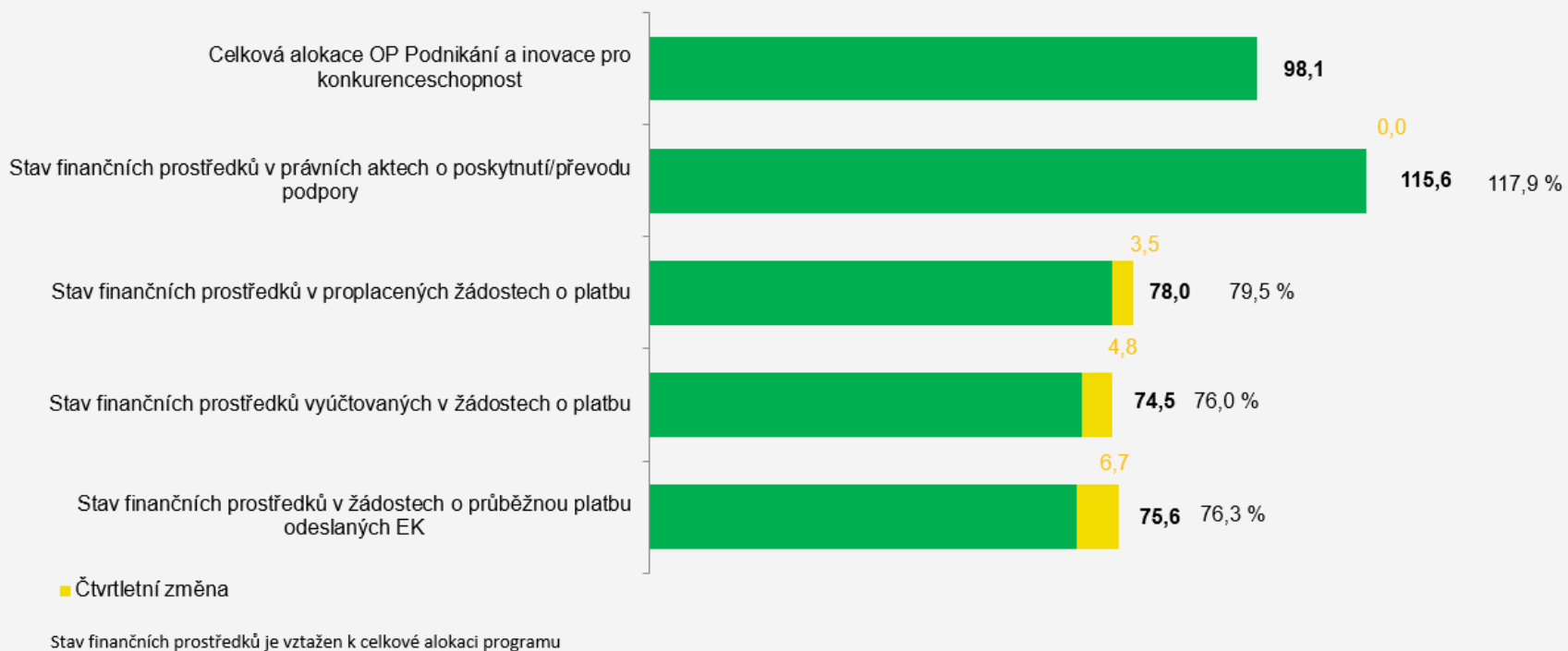
Nejvyšší čerpání vykazuje prioritní osa 1 *Rozvoj výzkumu a vývoje pro inovace*, kde je právními akty pokryto 131,3 % celkové alokace této prioritní osy. Naopak nejnižší čerpání v tomto finančním stavu ke sledovanému datu vykazuje prioritní osa 5 *Technická pomoc*, kde hodnota finančních prostředků v právních aktech o poskytnutí / převodu podpory pokrývá 98,5 % celkové alokace této prioritní osy. Obdobná situace je i v následujících finančních stavech čerpání.

Stav čerpání OP PIK k 31. prosinci 2022 ilustruje níže uvedený graf, stav čerpání na jednotlivých prioritních osách uvádí tabulka č. 5.

Graf 6 Stav čerpání programu

## Stav čerpání OP Podnikání a inovace pro konkurenceschopnost v mld. CZK

k 31. 12. 2022



Poznámka: Finanční prostředky jsou za příspěvek Unie a v měně CZK.

**Tabulka 5 Stav čerpání programu**

Prioritní osa / priorita	Fond	Kategorie regionu	Celková alokace 2014–2020	Zaregistrované žádosti o podporu			Operace s právním aktem o poskytnutí / převodu podpory			Finanční prostředky proplacené v žádostech o platbu		Finanční prostředky vyúčtované v žádostech o platbu		Finanční prostředky v souhrnných žádostech autorizovaných ŘO	
				mil. CZK	počet	mil. CZK	%	počet	mil. CZK	%	mil. CZK	%	mil. CZK	%	mil. CZK
–	–	–	mil. CZK	počet	mil. CZK	%	počet	mil. CZK	%	mil. CZK	%	mil. CZK	%	mil. CZK	%
01.1	EFRR	Méně rozvinuté regiony	31 761	9 995	99 324	312,72	4 962	41 711	131,33	24 422	76,89	24 487	77,10	23 736	74,73
01.2	EFRR	Méně rozvinuté regiony	31 248	7 523	41 777	133,70	3 008	33 613	107,57	30 142	96,46	27 003	86,42	29 968	95,91
01.3	EFRR	Méně rozvinuté regiony	24 304	9 231	56 138	230,98	4 862	27 357	112,56	17 795	73,22	17 382	71,52	17 355	71,41
01.4	EFRR	Méně rozvinuté regiony	7 579	1 404	18 827	248,41	718	9 842	129,86	3 597	47,46	3 602	47,53	3 493	46,08
01.5	EFRR	Méně rozvinuté regiony	3 159	53	2 373	75,13	47	3 112	98,50	2 042	64,65	2 043	64,68	2 014	63,75
01	EFRR	Méně rozvinuté regiony	98 050	28 206	218 440	222,78	13 597	115 634	117,93	77 997	79,55	74 517	76,00	76 566	78,09

*Poznámky:*

*Tabulka obsahuje kumulativní údaje od počátku programového období do konce čtvrtletí, za které je zpráva vykazována.*

*Finanční prostředky jsou za příspěvek Unie v měně CZK.*

*e Údaj zahrnuje počet žádostí o podporu zaregistrovaných v jednokolovém hodnocení a počet předběžných žádostí o podporu zaregistrovaných v prvním kole dvoukolového hodnocení.*

#### 5.1.4 Plnění indikátorů

Z jednotlivých indikátorů výkonnostního rámce OP PIK vykazuje nejvyšší procentuální plnění cílové hodnoty indikátor *20000 Počet podniků spolupracujících s výzkumnými institucemi* na prioritní ose 1 *Rozvoj výzkumu a vývoje pro inovace*, tento indikátor vykázal k 31. prosinci 2022 plnění ve výši 118,8 % cílové hodnoty tohoto indikátoru. Naopak nejnižší procentuální plnění cílové hodnoty vykázal k uvedenému datu indikátor *10000 Počet podniků pobírajících podporu* na prioritní ose 1 *Rozvoj výzkumu a vývoje pro inovace*, který vykázal plnění ve výši 83,6 % cílové hodnoty tohoto indikátoru.

Tabulka č. 6 zobrazuje stav plnění indikátorů výkonnostního rámce OP PIK k 31. prosinci 2022.

**Tabulka 6 Plnění indikátorů**

Prioritní osa	Indikátor	Fond	Kategorie regionu	Měrná jednotka	Výchozí hodnota programu	Cílová hodnota programu	Závazek příjemců	Dosažená hodnota programu	Plnění cílové hodnoty v %
01.1	10000 Počet podniků pobírajících podporu	EFRR	Méně rozvinuté regiony	Podniky	0	2 452	2 642	2 051	83,65
01.1	20000 Počet podniků spolupracujících s výzkumnými institucemi	EFRR	Méně rozvinuté regiony	Podniky	0	2 200	2 200	2 612,5	118,75
01.2	10000 Počet podniků pobírajících podporu	EFRR	Méně rozvinuté regiony	Podniky	0	7 934	7 934	8 702	109,68
01.3	10000 Počet podniků pobírajících podporu	EFRR	Méně rozvinuté regiony	Podniky	0	3 068	3 068	2 842	92,63
01.4	10000 Počet podniků pobírajících podporu	EFRR	Méně rozvinuté regiony	Podniky	0	462	462	389	84,20

*Poznámka: Tabulka obsahuje kumulativní údaje od počátku programového období do konce čtvrtletí, za které je zpráva vykazována.*

### 5.1.5 Plnění výkonnostního rámce

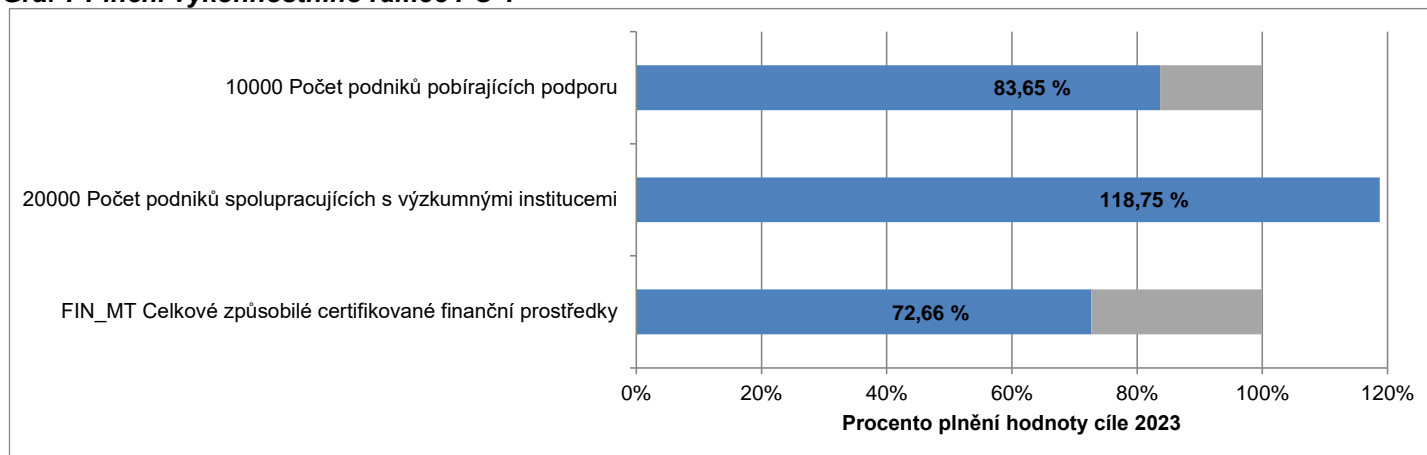
Z hlediska jednotlivých prioritních os v rámci OP PIK dosáhl nejvyššího procentuálního plnění finanční cíle na prioritní ose 2 *Rozvoj podnikání a konkurenceschopnosti malých a středních podniků*, plnění tohoto finančního cíle dosáhlo 96,1 % hodnoty tohoto cíle. Plnění finančních cílů na ostatních prioritních osách se pohybuje v rozsahu od 61,1 % do 72,7 % hodnoty daného finančního cíle.

Z hlediska plnění věcných cílů je v případě prioritní osy 1 *Rozvoj výzkumu a vývoje pro inovace* dosahováno hodnot 83,6 % a 118,8 % z výše jednotlivých věcných cílů na této prioritní ose. Plnění věcného cíle na prioritní ose 2 *Rozvoj podnikání a konkurenceschopnosti malých a středních podniků* dosahuje hodnoty 109,7 % tohoto věcného cíle. Věcný cíl na prioritní ose 3 *Účinné nakládání energií, rozvoj energetické infrastruktury a obnovitelných zdrojů energie, podpora zavádění nových technologií v oblasti nakládání energií a druhotných surovin* vykázal plnění na 92,6 % hodnoty věcného cíle. Na prioritní ose 4 *Rozvoj vysokorychlostních přístupových sítí k internetu a informačních a komunikačních technologií* plnění dosahuje 84,2 % hodnoty věcného cíle.

Plnění jednotlivých věcných a finančních cílů na jednotlivých prioritních osách OP PIK ilustrují následující grafy.

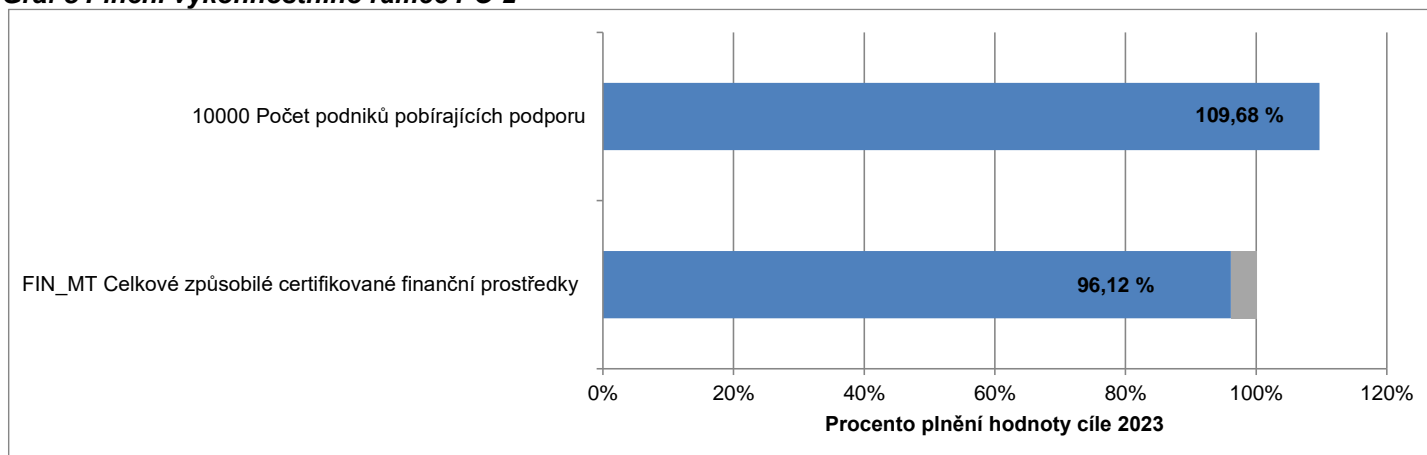
## Prioritní osa 1 Rozvoj výzkumu a vývoje pro inovace

**Graf 7 Plnění výkonnostního rámce PO 1**



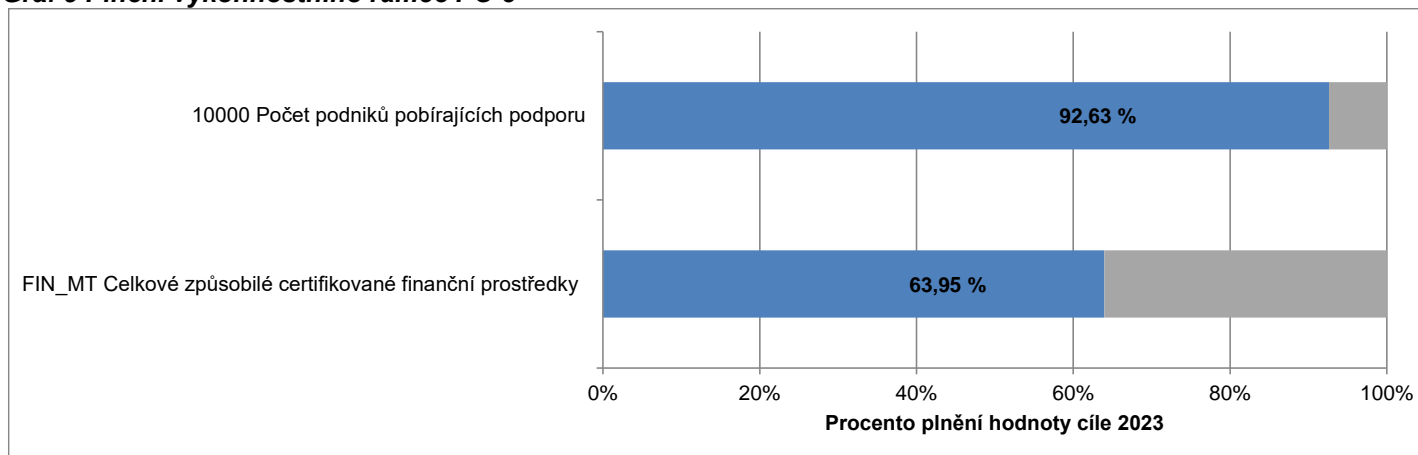
## Prioritní osa 2 Rozvoj podnikání a konkurenceschopnosti malých a středních podniků

**Graf 8 Plnění výkonnostního rámce PO 2**



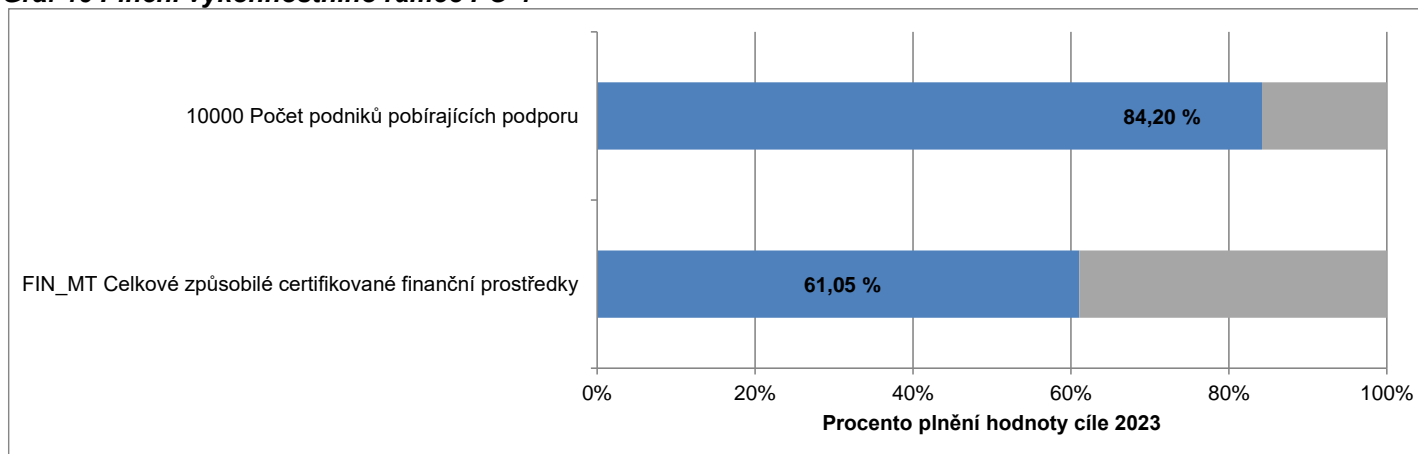
**Prioritní osa 3 Účinné nakládání energií, rozvoj energetické infrastruktury a obnovitelných zdrojů energie, podpora zavádění nových technologií v oblasti nakládání energií a druhotných surovin**

**Graf 9 Plnění výkonnostního rámce PO 3**



**Prioritní osa 4 Rozvoj vysokorychlostních přístupových sítí k internetu a informačních a komunikačních technologií**

**Graf 10 Plnění výkonnostního rámce PO 4**





## 5.2 Operační program Výzkum, vývoj a vzdělávání

### 5.2.1 Zaměření

Cílem OP Výzkum, vývoj a vzdělávání (OP VVV) je přispět k posunu ČR směrem k ekonomice založené na vzdělané, motivované a kreativní pracovní síle, na produkci kvalitních výsledků výzkumu a jejich využití pro zvýšení konkurenceschopnosti ČR. Řídicím orgánem je Ministerstvo školství, mládeže a tělovýchovy. Zprostředkujícími subjekty pro realizaci nástroje ITI jsou: Magistrát hlavního města Prahy, Magistrát města Ostravy, Magistrát města Plzně, Magistrát města Ústí nad Labem, Magistrát města Pardubic, Magistrát města Olomouce.

Další informace je možné získat na webových stránkách programu <http://www.msmt.cz/strukturalni-fondy-1/op-vvv>.

**Tabulka 7 Struktura programu**

Prioritní osa	Podíl na celkové alokaci v %
02.1 Posilování kapacit pro kvalitní výzkum	37,4
02.2 Rozvoj vysokých škol a lidských zdrojů pro výzkum a vývoj	25,8
02.3 Rovný přístup ke kvalitnímu předškolnímu, primárnímu a sekundárnímu vzdělávání	33,3
02.4 Technická pomoc	3,5

### 5.2.2 Přehled vyhlášených výzev

K 31. prosinci 2022 vyhlásil Řídicí orgán OP VVV dle dat v MS2014+ celkem 76 výzev v objemu 96,8 mld. Kč (příspěvek EU), což představuje 136,8 % celkové alokace programu. Ve čtvrtém čtvrtletí roku 2022 nebyla vyhlášena žádná nová výzva.

Podrobnější informace o vyhlášených výzvách lze nalézt na webových stránkách <https://opvvv.msmt.cz/aktualni-vyzvy>.

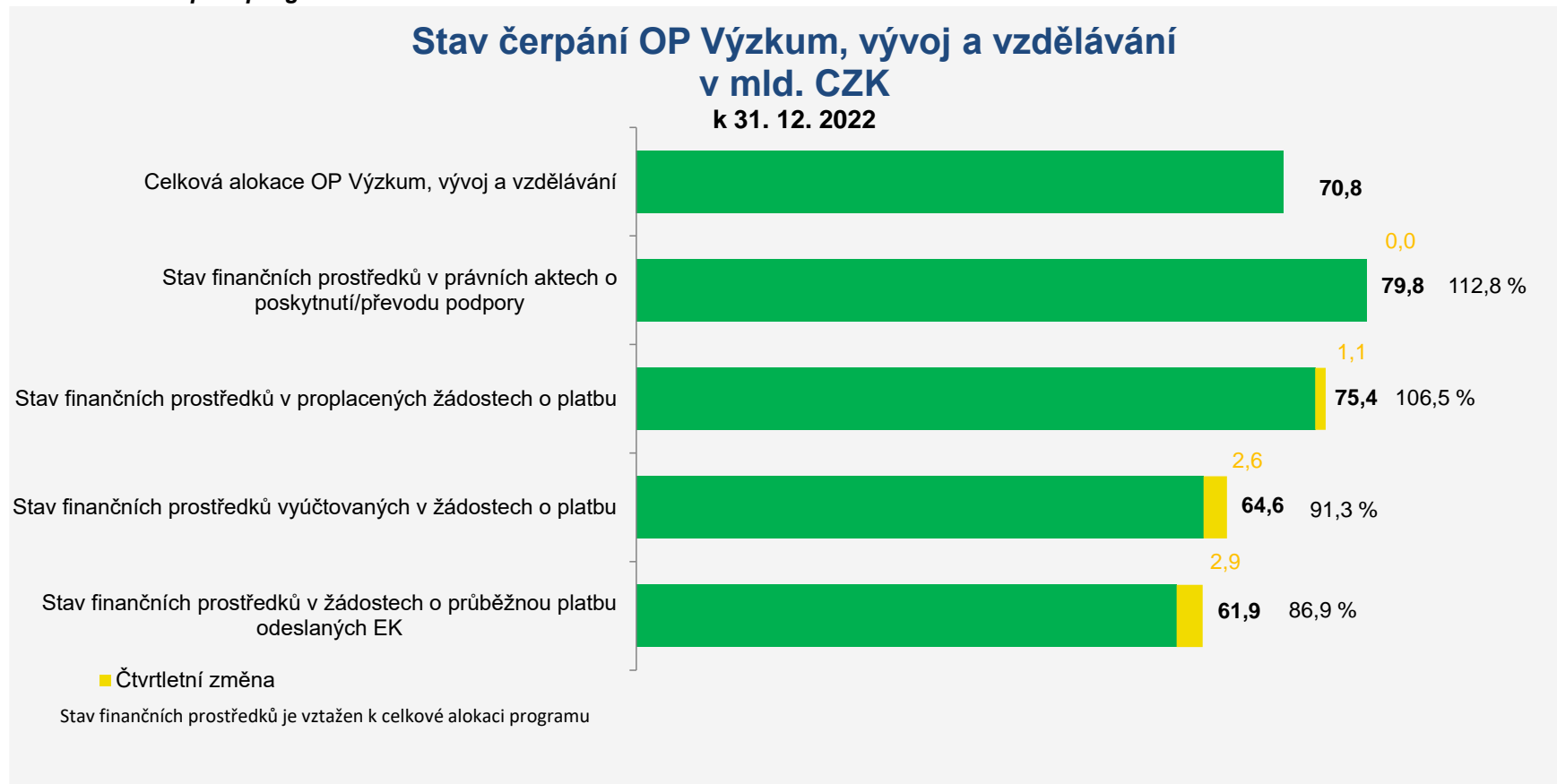
### 5.2.3 Finanční čerpání

Ve čtvrtém čtvrtletí roku 2022 nedošlo u OP VVV v případě právních aktů o poskytnutí / převodu podpory k pokroku. Celkem bylo ke dni 31. prosince 2022 v OP VVV uzavřeno 21 118 právních aktů o poskytnutí / převodu podpory ve výši 79,8 mld. Kč (příspěvek EU), což představuje 112,8 % alokace. Proplaceno bylo 75,4 mld. Kč, tedy 106,5 % alokace. Hodnota finančních prostředků v proplacených žádostech o platbu za čtvrté čtvrtletí roku 2022 byla 1,1 mld. Kč, tedy 1,6 % alokace. Stav finančních prostředků vyúčtovaných v žádostech o platbu dosáhl 64,6 mld. Kč, tj. 91,3 % alokace. Hodnota finančních prostředků vyúčtovaných v žádostech o platbu za čtvrté čtvrtletí roku 2022 byla 2,6 mld. Kč, tj. 3,6 % alokace. Do EK byly odeslány žádosti v celkové hodnotě 61,9 mld. Kč, tj. 86,9 % alokace. V průběhu čtvrtého čtvrtletí roku 2022 byly do EK zaslány žádosti o průběžnou platbu v celkové hodnotě 2,9 mld. Kč, tj. 4,2 % alokace.

Nejvyšší podíl prostředků pokrytých právními akty vykazuje prioritní osa 2 *Rozvoj vysokých škol a lidských zdrojů pro výzkum a vývoj (EFRR)* v kategorii méně rozvinutých regionů, kde je zaslavněno 11,8 mld. Kč, což odpovídá 128,3 % vyčleněné celkové alokace. Naopak nejnižší podíl finančních prostředků v právních aktech o poskytnutí / převodu podpory byl ke dni 31. prosince 2022 zaznamenán u prioritní osy 3 *Rovný přístup ke kvalitnímu předškolnímu, primárnímu a sekundárnímu vzdělávání (ESF)*, v kategorii více rozvinutých regionů, kde v tomto finančním stavu bylo 89,5 % hodnoty celkové alokace.

Stav čerpání OP VVV k 31. prosinci 2022 ilustruje níže uvedený graf, stav čerpání na jednotlivých prioritních osách, v dělení na fond a kategorii regionu, uvádí tabulka č. 8.

Graf 11 Stav čerpání programu



Poznámka: Finanční prostředky jsou za příspěvek Unie a v měně CZK.

**Tabulka 8 Stav čerpání programu**

Prioritní osa / Program	Fond	Kategorie regionu	Celková alokace 2014– 2020	Zaregistrované žádosti o podporu			Operace s právním aktem o poskytnutí / převodu podpory			Finanční prostředky proplacené v žádostech o platbu		Finanční prostředky vyúčtované v žádostech o platbu		Finanční prostředky v souhrnných žádostech autorizovaných ŘO	
				mil. CZK	počet	mil. CZK	%	Počet	mil. CZK	%	mil. CZK	%	mil. CZK	%	mil. CZK
02.1	EFRR	Méně rozvinuté regiony	23 841	637	65 858	276,24	252	25 660	107,63	24 493	102,73	20 596	86,39	20 132	84,44
02.1	EFRR	Více rozvinuté regiony	2 626	337	10 237	389,86	118	3 253	123,90	3 014	114,78	2 540	96,74	2 473	94,18
02.2	EFRR	Méně rozvinuté regiony	9 198	198	15 271	166,01	146	11 797	128,26	11 458	124,56	10 427	113,35	10 394	112,99
02.2	EFRR	Více rozvinuté regiony	772	77	1 142	147,97	50	783	101,41	748	96,96	655	84,83	654	84,79
02.2	ESF	Méně rozvinuté regiony	7 908	542	9 940	125,69	413	8 133	102,84	7 820	98,88	6 610	83,59	6 449	81,54
02.2	ESF	Více rozvinuté regiony	436	226	735	168,49	164	541	124,13	520	119,17	423	97,08	414	95,01
02.3	ESF	Méně rozvinuté regiony	21 876	20 183	33 051	151,09	18 830	25 319	115,74	23 727	108,46	20 023	91,53	19 933	91,12
02.3	ESF	Více rozvinuté regiony	1 627	2 217	1 978	121,62	1 897	1 456	89,51	1 257	77,27	990	60,84	988	60,72
02.4	EFRR	Méně rozvinuté regiony	2 323	41	3 127	134,60	37	2 666	114,74	2 162	93,07	2 162	93,07	2 159	92,93
02.4	EFRR	Více rozvinuté regiony	169	41	227	134,60	37	194	114,74	157	93,07	157	93,07	157	92,93
02	EFRR	Méně rozvinuté regiony	35 363	876	84 256	238,26	435	40 123	113,46	38 113	107,78	33 185	93,84	32 685	92,43
02	EFRR	Více rozvinuté regiony	3 566	455	11 606	325,43	205	4 230	118,60	3 919	109,89	3 352	93,99	3 284	92,09
02	ESF	Méně rozvinuté regiony	29 784	20 725	42 991	144,34	19 243	33 452	112,32	31 547	105,92	26 633	89,42	26 381	88,58
02	ESF	Více rozvinuté regiony	2 063	2 443	2 713	131,53	2 061	1 997	96,83	1 777	86,13	1 413	68,51	1 402	67,97
02		–	70 776	23 128	141 566	200,02	21 118	79 802	112,75	75 355	106,47	64 584	91,25	63 752	90,08

*Poznámky:*

*Tabulka obsahuje kumulativní údaje od počátku programového období do konce čtvrtletí, za které je zpráva vykazována.*

*Finanční prostředky jsou za příspěvek Unie v měně CZK.*

*e Údaj zahrnuje počet žádostí o podporu zaregistrovaných v jednokolovém hodnocení a počet předběžných žádostí o podporu zaregistrovaných v prvním kole dvoukolového hodnocení.*

*e, h Pokud daná žádost o podporu / projekt naplňuje obě kategorie regionu, načítá se do obou příslušných řádků jako jedna jednotka. Na úrovni programu (bez ohledu na fond kategorie regionu) se však daná žádost o podporu / projekt načítá jen jednou, aby nedocházelo k duplicitám. Z tohoto důvodu součet počtu žádostí o podporu / projektů ve sloupci je vyšší než na posledním řádku tabulky.*

## 5.2.4 Plnění indikátorů

Nejvyššího procentuálního plnění indikátorů výkonnostního rámce OP VVV bylo dosaženo k 31. prosinci 2022 v případě indikátoru 51715 Počet dětí a žáků Romů začleněných do vzdělávání na prioritní ose 3 Rovný přístup ke kvalitnímu předškolnímu, primárnímu a sekundárnímu vzdělávání, v kategorii méně rozvinutých regionů, kde plnění tohoto indikátoru dosáhlo výše 385,8 % jeho cílové hodnoty. Nejnižší plnění cílové hodnoty bylo ke sledovanému datu vykázáno v případě indikátoru 52705 Počet studentů, kteří využívají nově vybudovanou, rozšířenou či modernizovanou infrastrukturu, mimo infrastrukturu pro výuku spojenou s výzkumem na prioritní ose 2 Rozvoj vysokých škol a lidských zdrojů pro výzkum a vývoj, kategorie více rozvinutých regionů, kde plnění tohoto indikátoru dosáhlo výše 88,2 % jeho cílové hodnoty. Tabulka č. 9 zobrazuje stav plnění indikátorů výkonnostního rámce OP VVV k 31. prosinci 2022.

**Tabulka 9 Plnění indikátorů**

Prioritní osa	Indikátor	Fond	Kategorie regionu	Měrná jednotka	Výchozí hodnota programu	Cílová hodnota programu	Závazek příjemců	Dosažená hodnota programu	Plnění cílové hodnoty v %
02.1	24000 Počet nově vybudovaných, rozšířených či modernizovaných výzkumných infrastruktur a center excelence	EFRR	Méně rozvinuté regiony	Infrastruktury	0	36	118,51	75,44	209,56
02.1	24000 Počet nově vybudovaných, rozšířených či modernizovaných výzkumných infrastruktur a center excelence	EFRR	Více rozvinuté regiony	Infrastruktury	0	6	34,49	22,56	376,00
02.2	30600 Pořízené informační zdroje	EFRR	Méně rozvinuté regiony	Informační zdroje	0	84	209,80	195,48	232,71
02.2	30600 Pořízené informační zdroje	EFRR	Více rozvinuté regiony	Informační zdroje	0	16	27,20	26,52	165,75
02.2	52100 Počet podpořených produktů	ESF	Méně rozvinuté regiony	Produkty	0	1 215	5 533,30	4 571,07	376,22
02.2	52100 Počet podpořených produktů	ESF	Více rozvinuté regiony	Produkty	0	135	634,70	492,18	364,58
02.2	52705 Počet studentů, kteří využívají nově vybudovanou, rozšířenou či modernizovanou infrastrukturu, mimo infrastrukturu pro výuku spojenou s výzkumem	EFRR	Méně rozvinuté regiony	Studenti	0	115 000	201 368,20	154 100,16	134,00
02.2	52705 Počet studentů, kteří využívají nově vybudovanou, rozšířenou či modernizovanou infrastrukturu, mimo infrastrukturu pro výuku spojenou s výzkumem	EFRR	Více rozvinuté regiony	Studenti	0	15 000	16 870,80	13 234,84	88,23
02.2	60000 Celkový počet účastníků	ESF	Méně rozvinuté regiony	Osoby	0	8 700	15 264,62	12 437,32	142,96
02.2	60000 Celkový počet účastníků	ESF	Více rozvinuté regiony	Osoby	0	1 200	1 951,38	1 646,68	137,22
02.3	60000 Celkový počet účastníků	ESF	Méně rozvinuté regiony	Osoby	0	41 862	119 831,70	130 115,04	310,82
02.3	60000 Celkový počet účastníků	ESF	Více rozvinuté regiony	Osoby	0	7 000	9 395,90	10 251,00	146,44
02.3	51715 Počet dětí a žáků Romů začleněných do vzdělávání	ESF	Méně rozvinuté regiony	Děti a žáci	1 587	4 600	13 364,40	17 748,44	385,84
02.3	51715 Počet dětí a žáků Romů začleněných do vzdělávání	ESF	Více rozvinuté regiony	Děti a žáci	0	50	76,60	185,56	371,12

*Poznámka: Tabulka obsahuje kumulativní údaje od počátku programového období do konce čtvrtletí, za které je zpráva vykazována.*

## 5.2.5 Plnění výkonnostního rámce

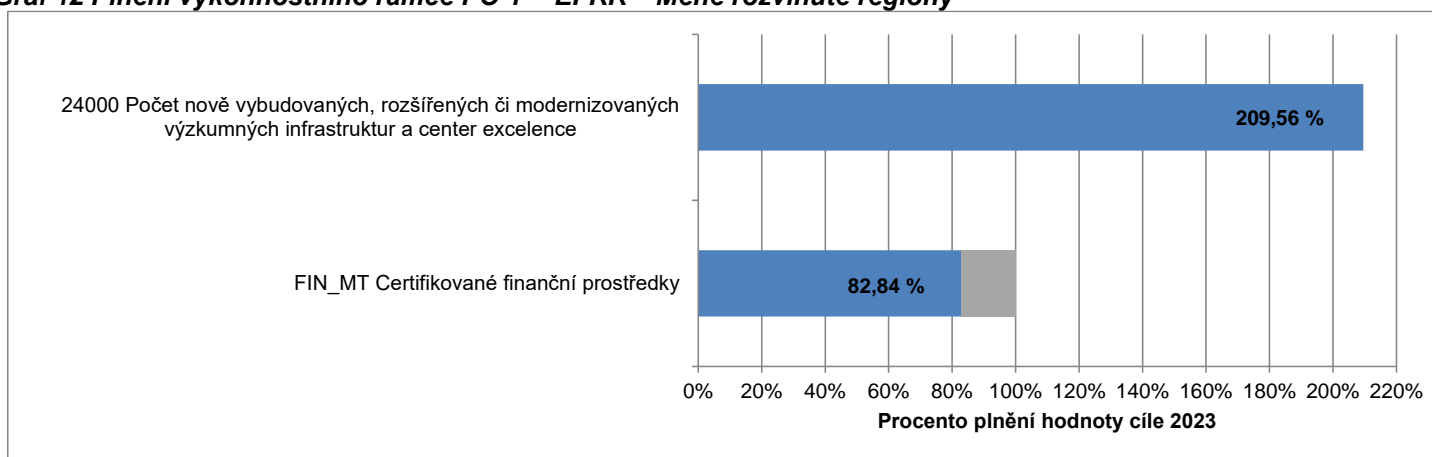
Nejvyššího plnění finančního cíle rámci OP VVV bylo dosaženo na prioritní ose 2 *Rozvoj vysokých škol a lidských zdrojů pro výzkum a vývoj*, fond EFRR, kategorie méně rozvinutých regionů, kde byl finanční cíl plněn na 100,0 % jeho hodnoty. Plnění finančních cílů na zbývajících prioritních osách OP VVV, v kombinaci fond / kategorie regionu, se pohybovalo v rozmezí 73,7 % až 93,4 % hodnoty jednotlivých cílů. Nejnižší hodnota plnění finančního cíle byla vykázána v případě prioritní osy 3 *Rovný přístup ke kvalitnímu předškolnímu, primárnímu a sekundárnímu vzdělávání*, fond ESF, v kategorii více rozvinutých regionů, finanční cíl byl plněn na 57,9 % jeho hodnoty.

Nejvyšší hodnota plnění věcného cíle byla vykázána v případě prioritní osy 3 *Rovný přístup ke kvalitnímu předškolnímu, primárnímu a sekundárnímu vzdělávání*, fond ESF, kategorie méně rozvinutých regionů, kde byl věcný cíl 51715 *Počet dětí a žáků Romů začleněných do vzdělávání* plněn na 385,8 %, vysoká hodnota plnění byla u tohoto věcného cíle vykázána i v kategorii více rozvinutých regionů (371,1 %). Nejnižší hodnota věcného cíle byla vykázána na prioritní ose 2 *Rozvoj vysokých škol a lidských zdrojů pro výzkum a vývoj*, fond EFRR, v kategorii více rozvinutých regionů, věcný cíl 52705 *Počet studentů, kteří využívají nově vybudovanou, rozšířenou či modernizovanou infrastrukturu, mimo infrastrukturu pro výuku spojenou s výzkumem* byl plněn na 88,2 % jeho hodnoty. Ostatní věcné cíle vykazaly plnění v rozsahu od 134,0 % do 376,2 % hodnot jednotlivých věcných cílů.

Plnění jednotlivých věcných a finančních cílů na jednotlivých prioritních osách OP VVV, v kombinaci fond / kategorie regionu, ilustrují následující grafy.

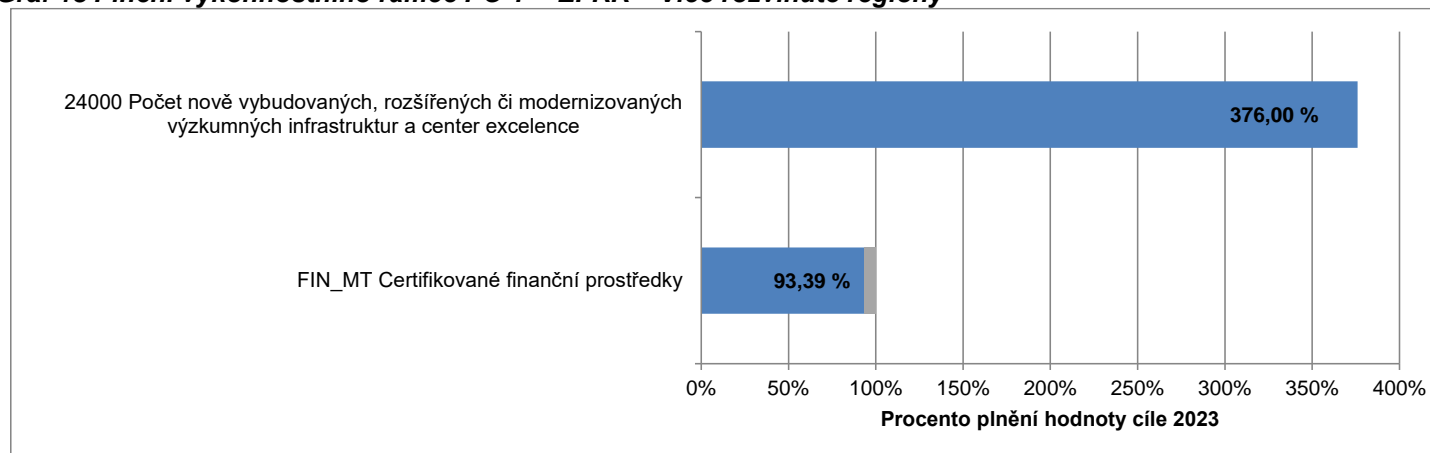
### Prioritní osa 1 Posilování kapacit pro kvalitní výzkum – EFRR – Méně rozvinuté regiony

**Graf 12 Plnění výkonnostního rámce PO 1 - EFRR – Méně rozvinuté regiony**



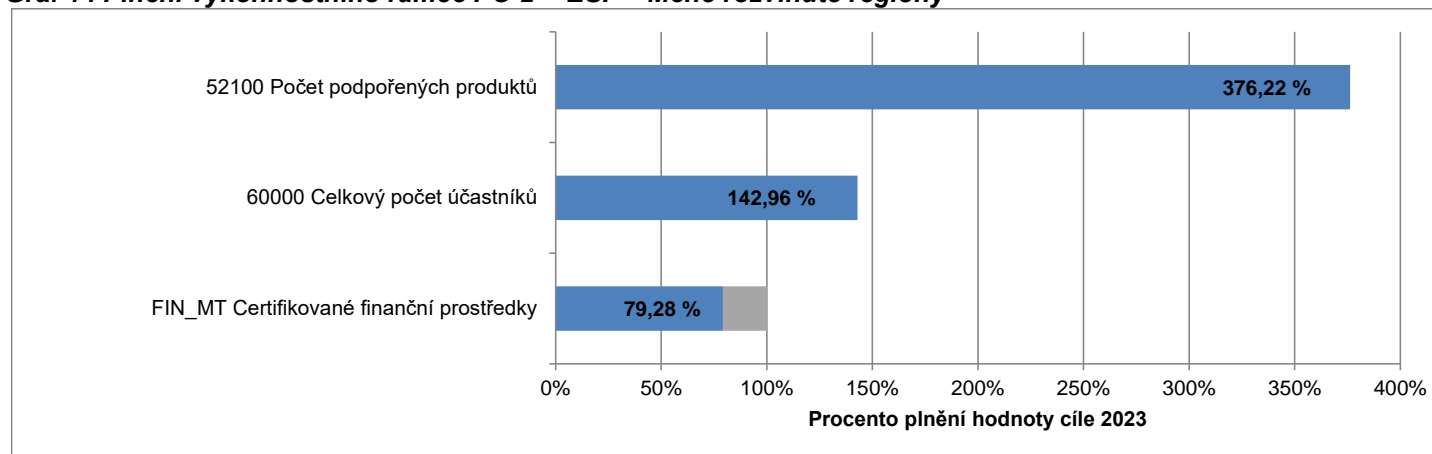
### Prioritní osa 1 Posilování kapacit pro kvalitní výzkum – EFRR – Více rozvinuté regiony

**Graf 13 Plnění výkonnostního rámce PO 1 - EFRR – Více rozvinuté regiony**



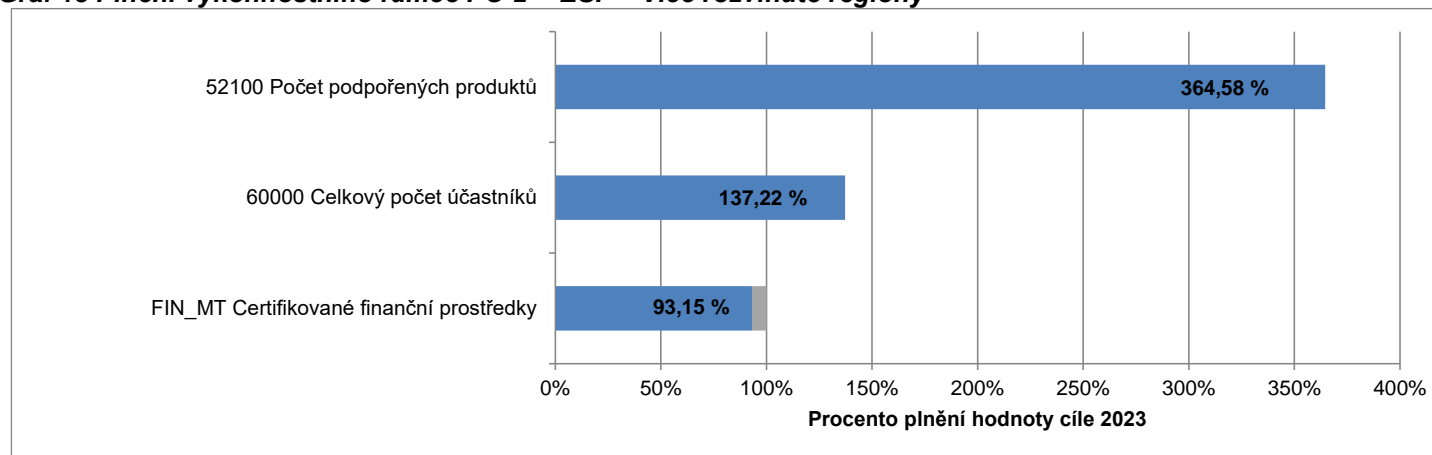
### Prioritní osa 2 Rozvoj vysokých škol a lidských zdrojů pro výzkum a vývoj – ESF – Méně rozvinuté regiony

**Graf 14 Plnění výkonnostního rámce PO 2 - ESF – Méně rozvinuté regiony**



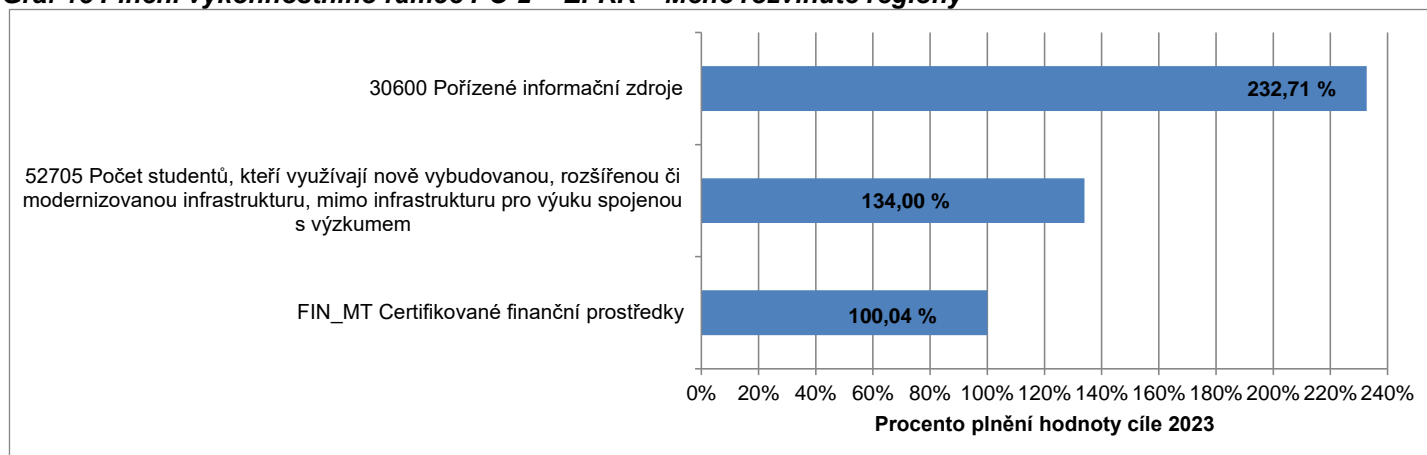
## Prioritní osa 2 Rozvoj vysokých škol a lidských zdrojů pro výzkum a vývoj – ESF – Více rozvinuté regiony

Graf 15 Plnění výkonnostního rámce PO 2 - ESF – Více rozvinuté regiony



## Prioritní osa 2 Rozvoj vysokých škol a lidských zdrojů pro výzkum a vývoj – EFRR – Méně rozvinuté regiony

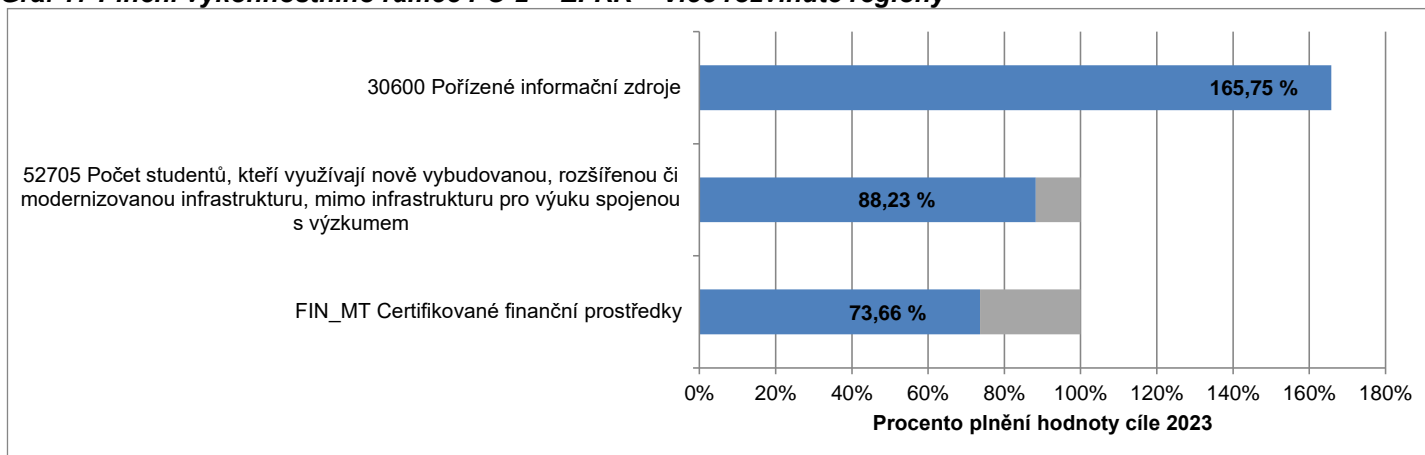
Graf 16 Plnění výkonnostního rámce PO 2 - EFRR – Méně rozvinuté regiony





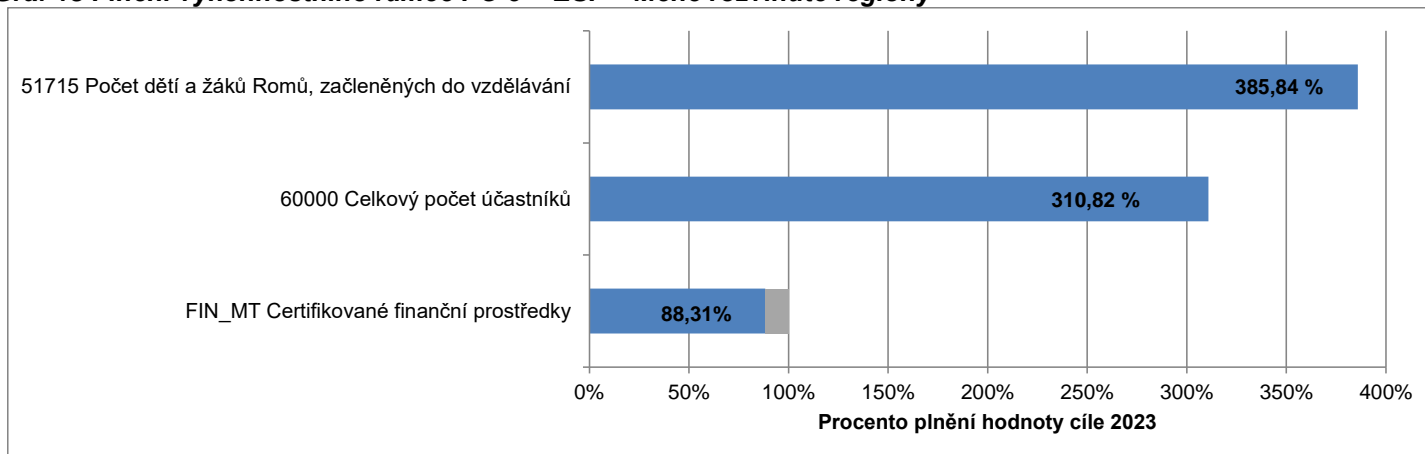
**Prioritní osa 2 Rozvoj vysokých škol a lidských zdrojů pro výzkum a vývoj – EFRR – Více rozvinuté regiony**

**Graf 17 Plnění výkonnostního rámce PO 2 – EFRR – Více rozvinuté regiony**



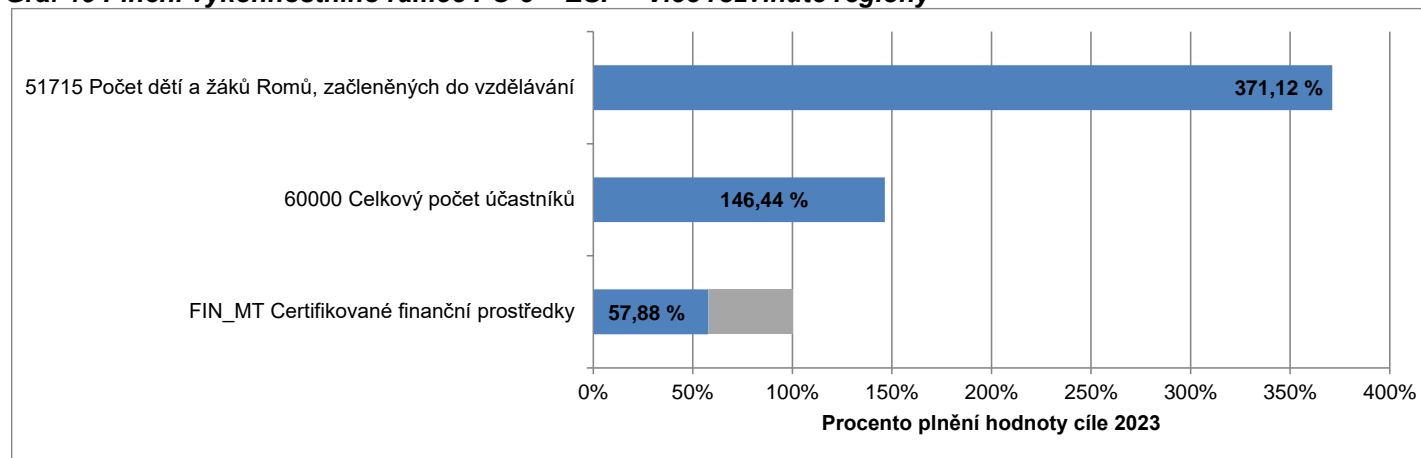
**Prioritní osa 3 Rovný přístup ke kvalitnímu předškolnímu, primárnímu a sekundárnímu vzdělávání – ESF – Méně rozvinuté regiony**

**Graf 18 Plnění výkonnostního rámce PO 3 – ESF – Méně rozvinuté regiony**



**Prioritní osa 3 Rovný přístup ke kvalitnímu předškolnímu, primárnímu a sekundárnímu vzdělávání – ESF – Více rozvinuté regiony**

**Graf 19 Plnění výkonnostního rámce PO 3 – ESF – Více rozvinuté regiony**



## 5.3 Operační program Zaměstnanost

### 5.3.1 Zaměření

Cílem OP Zaměstnanost (OP Z) je zlepšení lidského kapitálu obyvatel a veřejné správy v ČR, tedy základních prvků konkurenceschopnosti. Řídicím orgánem je Ministerstvo práce a sociálních věcí (MPSV).

Další informace je možné získat na webových stránkách programu <http://www.esfcr.cz/op-zamestnanost-2014-2020>.

**Tabulka 10 Struktura programu**

Prioritní osa	Podíl na celkové alokaci v %
03.1 Podpora zaměstnanosti a adaptability pracovní síly	63,8
03.2 Sociální začleňování a boj s chudobou	25,2
03.3 Sociální inovace a mezinárodní spolupráce	1,8
03.4 Efektivní veřejná správa	5,3
03.5 Technická pomoc	3,9

### 5.3.2 Přehled vyhlášených výzev

K 31. prosinci 2022 vyhlásil Řídicí orgán OP Z celkem 130 výzev v objemu 76,1 mld. Kč (příspěvek EU), což představuje 124,7 % celkové alokace programu. Oproti údajům k 30. září 2022 nedošlo k navýšení celkového objemu alokace vyhlášených výzev. Ve čtvrtém čtvrtletí roku 2022 nebyla vyhlášena žádná nová výzva.

Podrobnější informace o vyhlášených výzvách lze nalézt na webových stránkách <https://www.esfcr.cz/prehled-vyzev-opz>.

### 5.3.3 Finanční čerpání

Ve čtvrtém čtvrtletí roku 2022 nedošlo v OP Z ve finančním stavu právních aktů o poskytnutí / převodu podpory v počtu projektů k pokroku. Celkem bylo ke dni 31. prosince 2022 v OP Z uzavřeno 9 441 právních aktů o poskytnutí / převodu podpory ve výši 69,0 mld. Kč (příspěvek EU), což představuje 113,0 % celkové alokace programu. Proplaceno bylo 57,8 mld. Kč, tedy 94,6 % alokace. Hodnota finančních prostředků v proplacených žádostech o platbu za čtvrté čtvrtletí roku 2022 byla 3,2 mld. Kč, tedy 5,3 % alokace. Stav finančních prostředků vyúčtovaných v žádostech o platbu dosáhl hodnoty 55,8 mld. Kč, tj. 91,5 % alokace. Hodnota finančních prostředků vyúčtovaných v žádostech o platbu za čtvrté čtvrtletí roku 2022 byla 3,8 mld. Kč, tj. 6,2 % alokace. Do EK

byly odeslány žádosti v celkové hodnotě 54,5 mld. Kč, tj. 88,9 % alokace. Hodnota finančních prostředků v odeslaných žádostech o průběžnou platbu do EK za čtvrté čtvrtletí roku 2022 byla 3,4 mld. Kč, tj. 5,8 % alokace.

Na úrovni prioritních os byl k 31. prosinci 2022 nejvyšší podíl finančních prostředků v právních aktech o poskytnutí / převodu podpory zaznamenán v případě prioritní osy 4 *Efektivní veřejná správa*, v kategorii méně rozvinutých regionů, kde podíl finančních prostředků v tomto finančním stavu dosáhl hodnoty 124,3 % celkové alokace. Naopak nejnižší podíl finančních prostředků byl zaznamenán ke sledovanému datu také v případě prioritní osy 5 *Technická pomoc*, v kategorii více rozvinutých regionů, kde bylo v tomto finančním stavu 99,1 % celkové alokace prioritní osy v této kategorii regionu.

Stav čerpání OP Z k 31. prosinci 2022 ilustruje níže uvedený graf, stav čerpání na jednotlivých prioritních osách, v dělení na kategorii regionu, uvádí tabulka č. 11.

Graf 20 Stav čerpání programu



Poznámka: Finanční prostředky jsou za příspěvek Unie a v měně CZK.

**Tabulka 11 Stav čerpání programu**

Prioritní osa / Program	Fond	Kategorie regionu	Celkové alokace 2014–2020	Zaregistrované žádosti o podporu			Operace s právním aktem o poskytnutí / převodu podpory			Finanční prostředky proplacené v žádostech o platbu		Finanční prostředky vyúčtované v žádostech o platbu		Finanční prostředky v souhrnných žádostech autorizovaných ŘO	
				mil. CZK	počet	mil. CZK	%	počet	mil. CZK	%	mil. CZK	%	mil. CZK	%	mil. CZK
–	–	–													
03.1	ESF	Méně rozvinuté regiony	36 677	9 748	50 845	138,63	5 596	40 955	111,66	33 685	91,84	32 916	89,75	32 725	89,23
03.1	ESF	Více rozvinuté regiony	1 588	690	2 212	139,32	425	1 744	109,86	1 472	92,72	1 445	90,99	1 436	90,47
03.1	YEI + ESF související	Nerelevantní	702	8	802	114,23	8	802	114,23	706	100,56	706	100,56	706	100,56
03.2	ESF	Méně rozvinuté regiony	14 338	5 101	25 715	179,34	2 619	16 606	115,81	14 897	103,90	14 153	98,71	14 039	97,91
03.2	ESF	Více rozvinuté regiony	1 059	426	1 824	172,34	219	1 282	121,15	1 023	96,66	881	83,22	884	83,48
03.3	ESF	Méně rozvinuté regiony	996	463	2 636	264,61	181	1 137	114,15	984	98,80	900	90,36	885	88,82
03.3	ESF	Více rozvinuté regiony	84	463	224	265,35	181	96	114,22	83	98,87	76	90,43	75	88,88
03.4	ESF	Méně rozvinuté regiony	3 054	1 170	7 308	239,25	504	3 795	124,26	2 877	94,18	2 725	89,22	2 673	87,52
03.4	ESF	Více rozvinuté regiony	181	181	358	198,00	103	223	123,56	168	93,23	162	89,67	159	88,18
03.5	ESF	Méně rozvinuté regiony	2 256	6	2 182	96,70	6	2 237	99,14	1 795	79,56	1 795	79,56	1 795	79,55
03.5	ESF	Více rozvinuté regiony	110	6	106	96,64	6	109	99,08	87	79,51	87	79,51	87	79,50
03	ESF	Méně rozvinuté regiony	57 322	16 488	88 684	154,71	8 906	64 729	112,92	54 238	94,62	52 489	91,57	52 117	90,92
03	ESF	Více rozvinuté regiony	3 021	1 766	4 724	156,36	934	3 455	114,36	2 835	93,82	2 651	87,76	2 642	87,44
03	YEI + ESF související	Méně rozvinuté regiony	702	8	802	114,23	8	802	114,23	706	100,56	706	100,56	706	100,56
03	-	-	61 045	17 451	94 210	154,33	9 441	68 986	113,01	57 778	94,65	55 846	91,48	55 464	90,86

**Poznámky:**

Tabulka obsahuje kumulativní údaje od počátku programového období do konce čtvrtletí, za které je zpráva vykazována.

Finanční prostředky jsou za příspěvek Unie v měně CZK.

e Údaj zahrnuje počet žádostí o podporu zaregistrovaných v jednokolovém hodnocení a počet předběžných žádostí o podporu zaregistrovaných v prvním kole dvoukolového hodnocení.

e, h Pokud daná žádost o podporu / projekt naplňuje obě kategorie regionu, načítá se do obou příslušných řádků jako jedna jednotka. Na úrovni programu (bez ohledu na fond kategorií regionu) se však daná žádost o podporu / projekt načítá jen jednou, aby nedocházelo k duplicitám. Z tohoto důvodu součet počtu žádostí o podporu / projektů ve sloupci je vyšší než na posledním řádku tabulky.

### 5.3.4 Plnění indikátorů

Nejvyššího procentuálního plnění cílové hodnoty indikátorů výkonnostního rámce OP Z je dosaženo k 31. prosinci 2022 v případě indikátoru 60000 Celkový počet účastníků na prioritní ose 1 Podpora zaměstnanosti a adaptability pracovní síly (YEI), tento indikátor vykazuje ke sledovanému datu plnění ve výši 198,5 % jeho cílové hodnoty. Naopak nejnižší procentuální plnění cílové hodnoty bylo k 31. prosinci 2022 vykázáno v případě indikátoru 68000 Počet institucí podpořených za účelem zavedení opatření na prioritní ose 4 Efektivní veřejná správa, v kategorii více rozvinutých regionů, uvedený indikátor vykázal plnění ve výši 67,3 % jeho cílové hodnoty.

Tabulka č. 12 zobrazuje stav plnění indikátorů výkonnostního rámce OP Z.

**Tabulka 12 Plnění indikátorů**

Prioritní osa	Indikátor	Fond	Kategorie regionu	Měrná jednotka	Výchozí hodnota programu	Cílová hodnota programu	Závazek příjemců	Dosažená hodnota programu	Plnění cílové hodnoty v %
03.1	60000 Celkový počet účastníků	ESF	Méně rozvinuté regiony	Osoby	0	361 564	568 066,00	486 038,00	134,43
03.1	60000 Celkový počet účastníků	ESF	Více rozvinuté regiony	Osoby	0	12 917	23 674,00	25 219,00	195,24
03.1	60000 Celkový počet účastníků	YEI	Nerelevantní	Osoby	0	3 100	4 917,00	6 152,00	198,45
03.2	60000 Celkový počet účastníků	ESF	Méně rozvinuté regiony	Osoby	0	127 254	145 271,00	148 501,00	116,70
03.2	60000 Celkový počet účastníků	ESF	Více rozvinuté regiony	Osoby	0	11 982	13 564,00	9 649,00	80,53
03.2	67001 Kapacita podpořených služeb	ESF	Méně rozvinuté regiony	Místa	0	35 593	33 627,00	41 606,00	116,89
03.2	67001 Kapacita podpořených služeb	ESF	Více rozvinuté regiony	Místa	0	4 252	3 282,30	3 375,00	79,37
03.3	60000 Celkový počet účastníků	ESF	Méně rozvinuté regiony	Osoby	0	2 204	4 041,30	3 579,20	162,40
03.3	60000 Celkový počet účastníků	ESF	Více rozvinuté regiony	Osoby	0	296	541,70	479,80	162,09
03.4	60000 Celkový počet účastníků	ESF	Méně rozvinuté regiony	Osoby	0	19 977	23 350,00	16 725,00	83,72
03.4	60000 Celkový počet účastníků	ESF	Více rozvinuté regiony	Osoby	0	2 006	2 684,00	1 747,00	87,09
03.4	68000 Počet institucí podpořených za účelem zavedení opatření	ESF	Méně rozvinuté regiony	instituce	0	615	1 470,95	1 078,62	175,39
03.4	68000 Počet institucí podpořených za účelem zavedení opatření	ESF	Více rozvinuté regiony	instituce	0	63	63,05	42,38	67,27

*Poznámka:*

*Tabulka obsahuje kumulativní údaje od počátku programového období do konce čtvrtletí, za které je zpráva vykazována.*

### 5.3.5 Plnění výkonnostního rámce

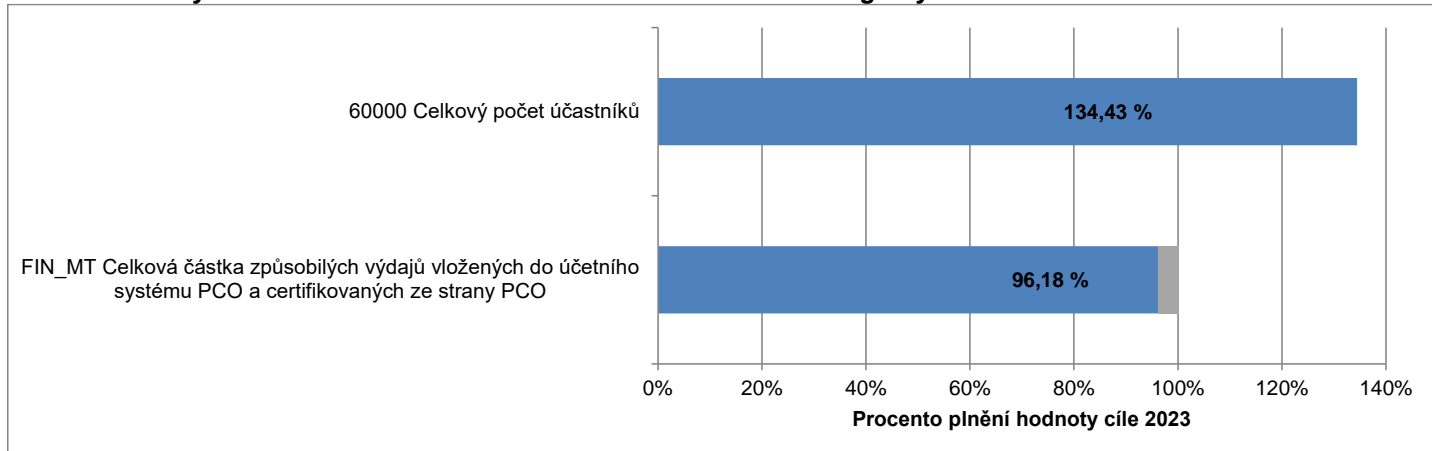
Nejvyšší hodnoty plnění finančního cíle bylo v rámci OP Z dosaženo v případě prioritní osy 2 *Sociální začleňování a boj s chudobou*, v kategorii méně rozvinutých regionů, kde byl finanční cíl plněn na 109,5 % jeho hodnoty. Naopak nejnižší hodnoty bylo dosaženo v případě prioritní osy 4 *Efektivní veřejná správa*, kategorie méně rozvinuté regiony, kde byl finanční cíl plněn na 93,9 % jeho hodnoty. Ostatní finanční cíle byly plněny v rozsahu 94,9 % až 100,0 % jejich hodnoty.

Z hlediska věcných cílů bylo nejvyšší hodnoty plnění dosaženo v případě prioritní osy 1 *Podpora zaměstnanosti a adaptability pracovní síly (YEI)*, kdy věcný cíl byl plněn na 198,5 % jeho hodnoty. Věcný cíl s nejnižší hodnotou plnění byl vykázán na prioritní ose 4 *Efektivní veřejná správa*, v kategorii více rozvinutých regionů, cíl *68000 Počet institucí podpořených za účelem zavedení opatření* je plněn na 67,3 % hodnoty věcného cíle. Ostatní věcné cíle jsou plněny v rozsahu hodnot od 79,4 % do 195,2 % hodnot jednotlivých věcných cílů.

Plnění finančních i věcných cílů OP Z na jednotlivých prioritních osách, v kombinaci fond / kategorie regionu, ilustrují následující grafy.

#### Prioritní osa 1 Podpora zaměstnanosti a adaptability pracovní síly – ESF – Méně rozvinuté regiony

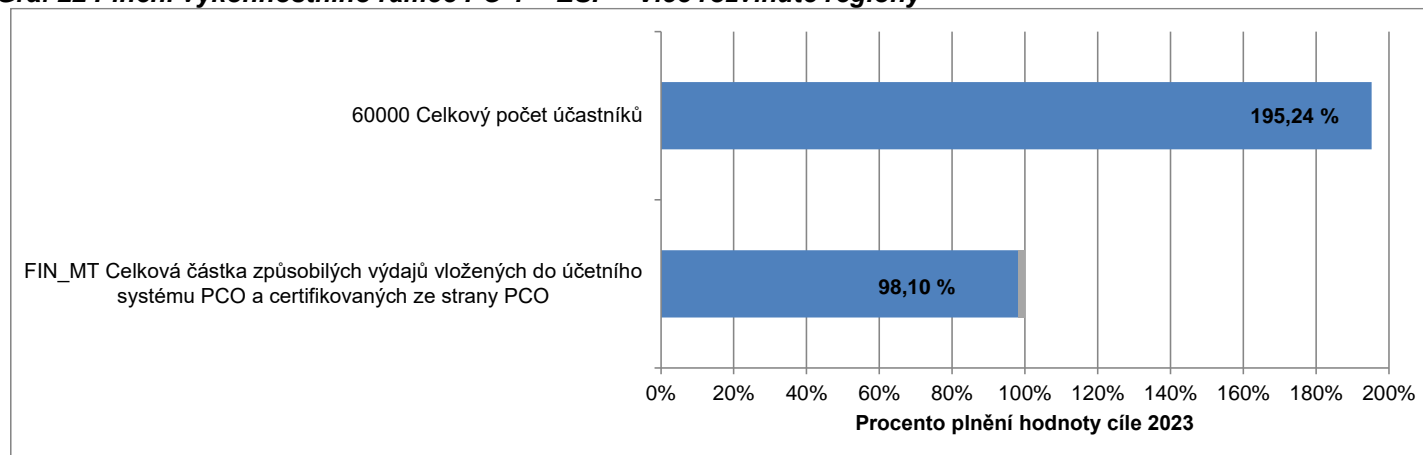
**Graf 21 Plnění výkonnostního rámce PO 1 – ESF – Méně rozvinuté regiony**





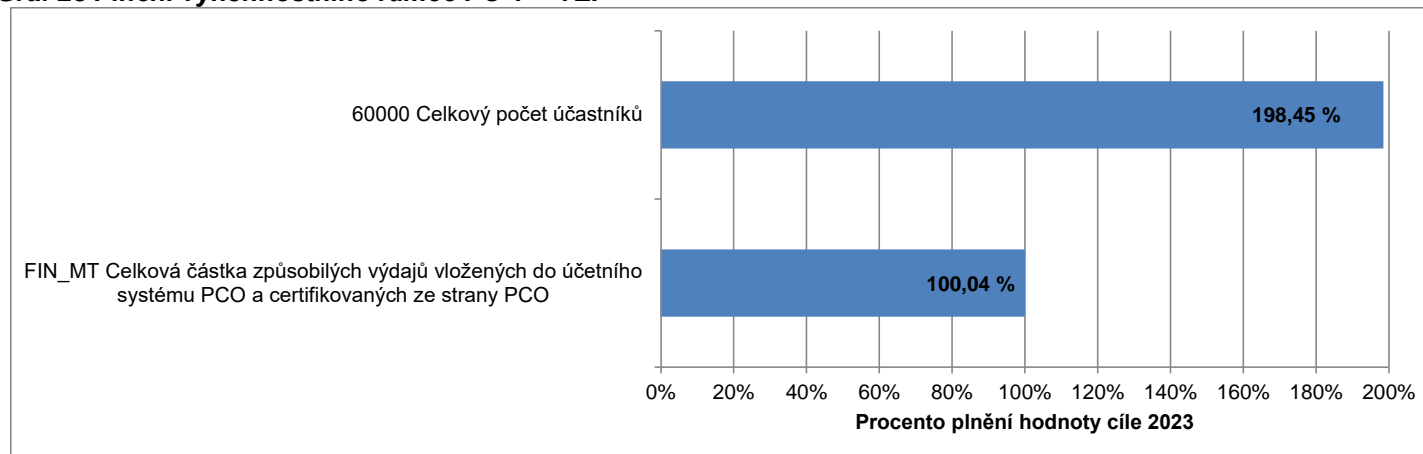
**Prioritní osa 1 Podpora zaměstnanosti a adaptability pracovní síly – ESF – Více rozvinuté regiony**

**Graf 22 Plnění výkonnostního rámce PO 1 – ESF – Více rozvinuté regiony**



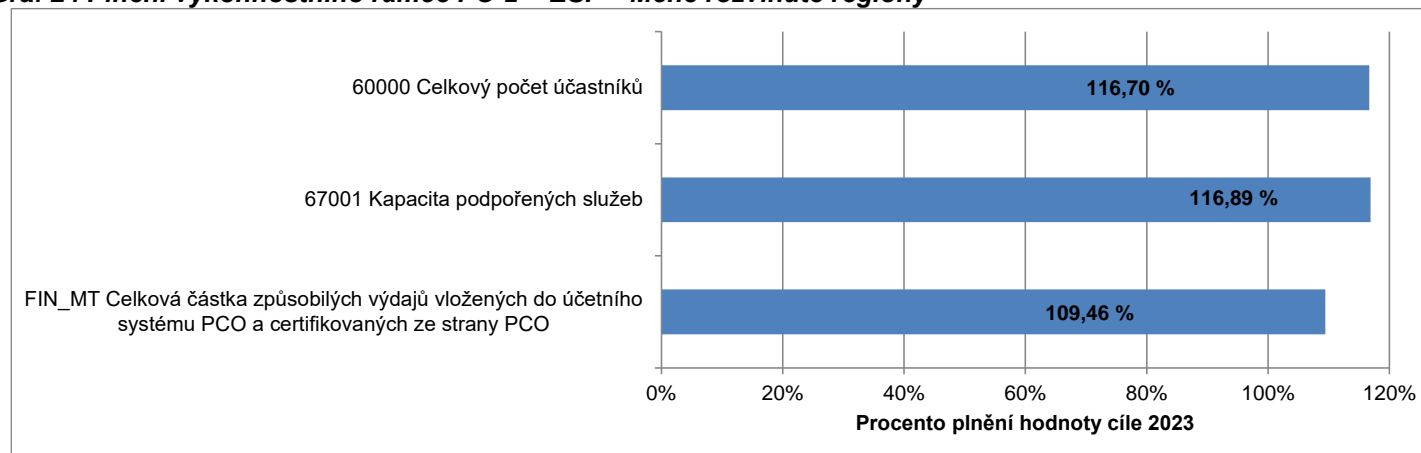
**Prioritní osa 1 Podpora zaměstnanosti a adaptability pracovní síly – YEI**

**Graf 23 Plnění výkonnostního rámce PO 1 – YEI**



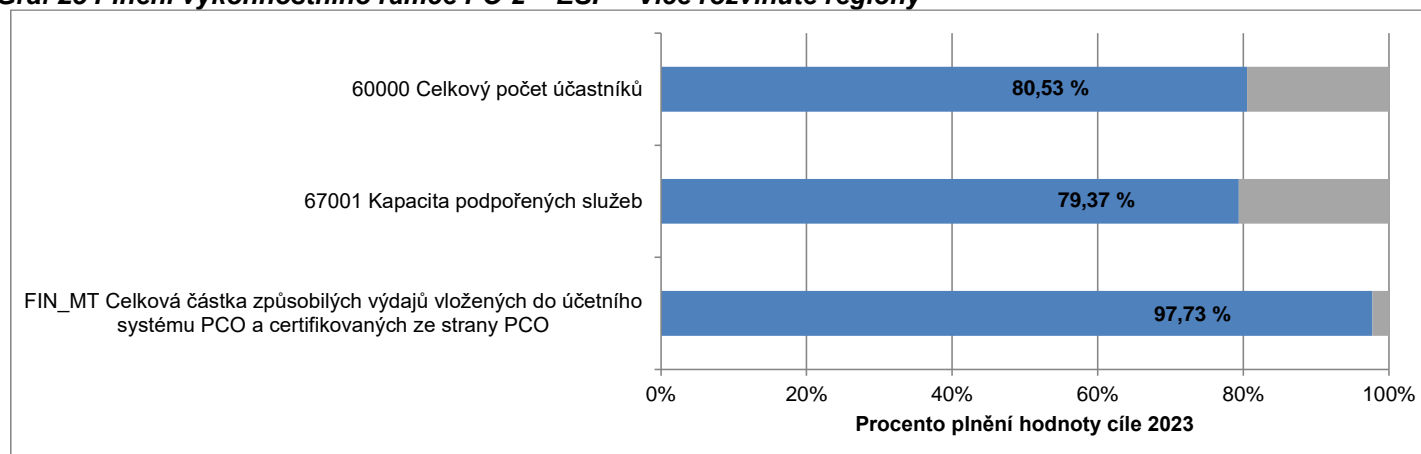
## Prioritní osa 2 Sociální začleňování a boj s chudobou – ESF – Méně rozvinuté regiony

**Graf 24 Plnění výkonnostního rámce PO 2 – ESF – Méně rozvinuté regiony**



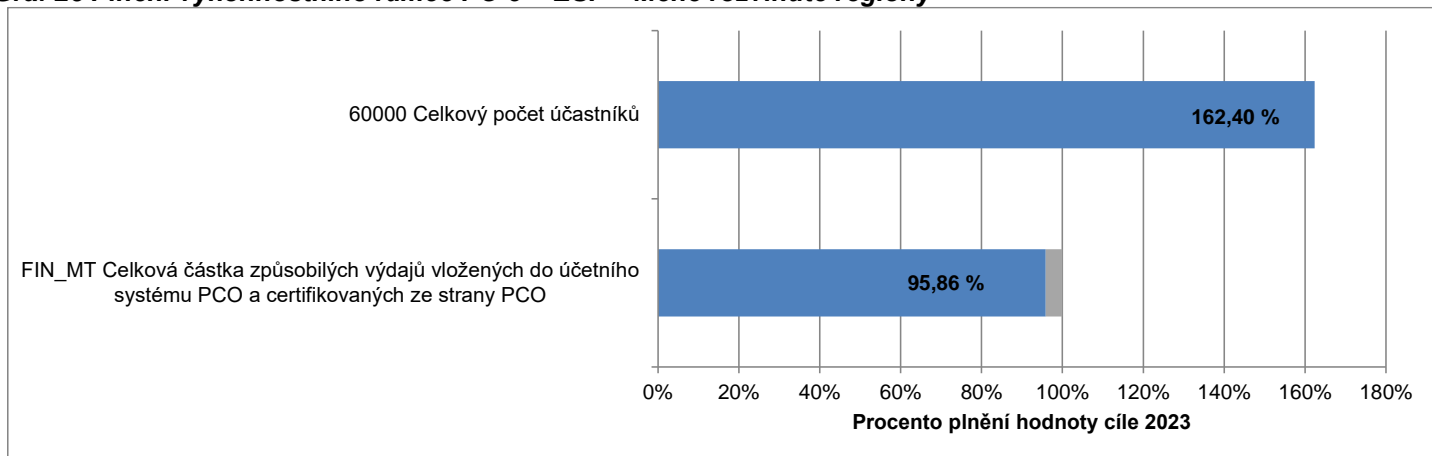
## Prioritní osa 2 Sociální začleňování a boj s chudobou – ESF – Více rozvinuté regiony

**Graf 25 Plnění výkonnostního rámce PO 2 – ESF – Více rozvinuté regiony**



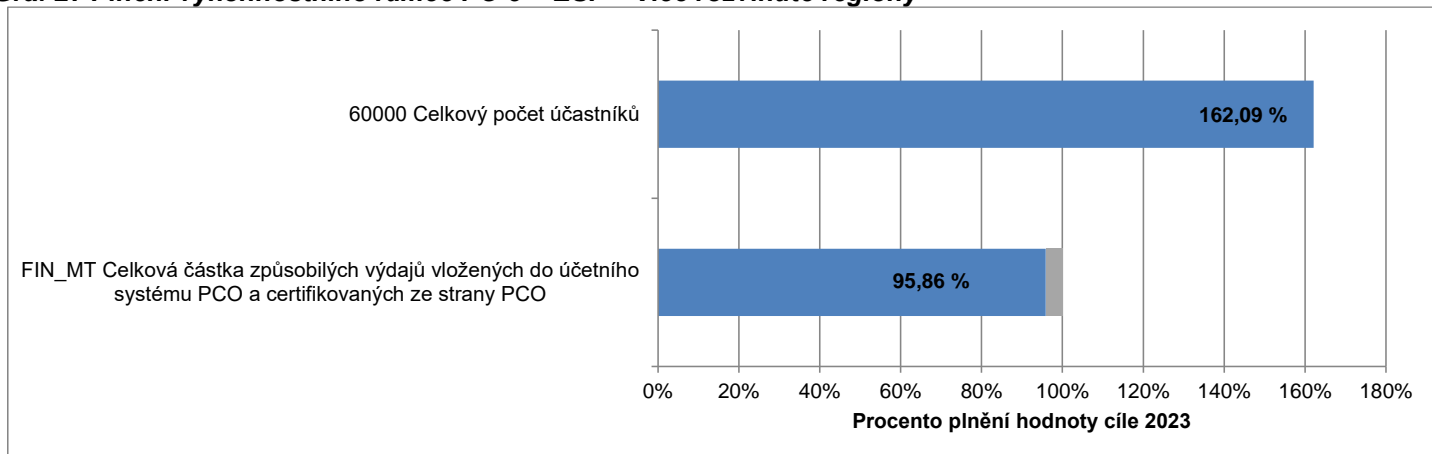
### Prioritní osa 3 Sociální inovace a mezinárodní spolupráce – ESF – Méně rozvinuté regiony

**Graf 26 Plnění výkonnostního rámce PO 3 – ESF – Méně rozvinuté regiony**



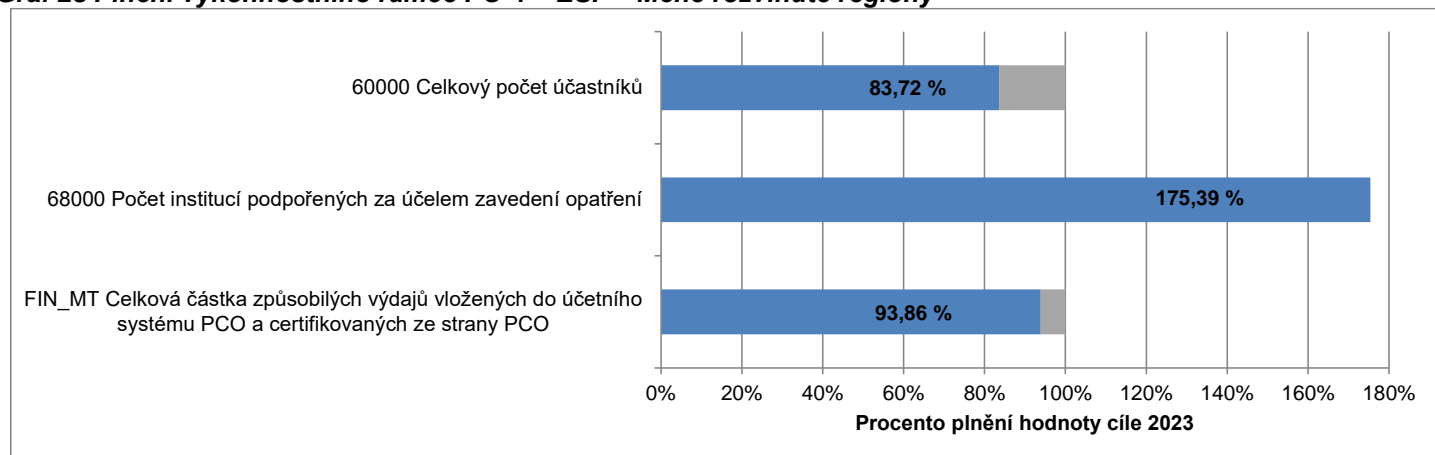
### Prioritní osa 3 Sociální inovace a mezinárodní spolupráce – ESF – Více rozvinuté regiony

**Graf 27 Plnění výkonnostního rámce PO 3 – ESF – Více rozvinuté regiony**



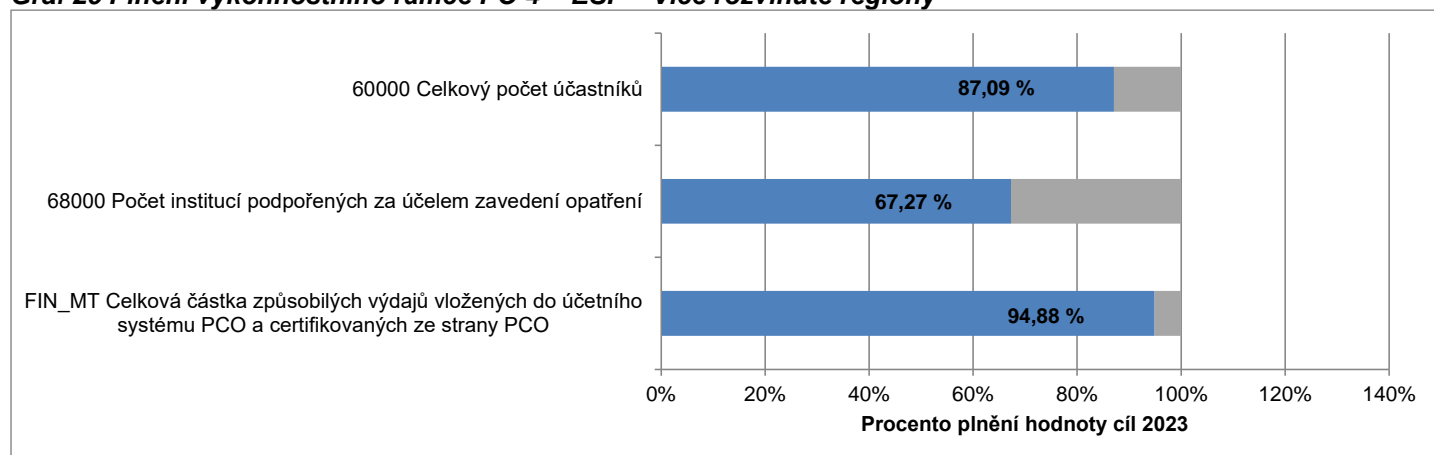
#### Prioritní osa 4 Efektivní veřejná správa – ESF – Méně rozvinuté regiony

**Graf 28 Plnění výkonnostního rámce PO 4 – ESF – Méně rozvinuté regiony**



#### Prioritní osa 4 Efektivní veřejná správa – ESF – Více rozvinuté regiony

**Graf 29 Plnění výkonnostního rámce PO 4 – ESF – Více rozvinuté regiony**



## 5.4 Operační program Doprava

### 5.4.1 Zaměření

OP Doprava (OP D) představuje v programovém období 2014–2020 hlavní nástroj pro naplňování strategických investičních potřeb a řešení klíčových problémů v sektoru dopravy v ČR. Řídicím orgánem je Ministerstvo dopravy, zprostředkujícím subjektem Státní fond dopravní infrastruktury.

Další informace je možné získat na webových stránkách programu <http://www.opd.cz/>.

**Tabulka 13 Struktura programu**

Prioritní osa	Podíl na celkové alokaci v %
04.1 Infrastruktura pro železniční a další udržitelnou dopravu	51,2
04.2 Silniční infrastruktura na síti TEN-T, veřejná infrastruktura pro čistou mobilitu a řízení silničního provozu	27,5
04.3 Silniční infrastruktura mimo síť TEN-T	19,8
04.4 Technická pomoc	1,5

### 5.4.2 Přehled vyhlášených výzev

K 31. prosinci 2022 vyhlásil Řídicí orgán OP D 77 výzev v objemu 157,4 mld. Kč (příspěvek EU), což představuje 134,8 % celkové alokace. Ve čtvrtém čtvrtletí roku 2022 nebyly vyhlášeny žádné nové výzvy.

Podrobnější informace o vyhlášených výzvách lze nalézt na stránkách: <http://web.opd.cz/vyzvy/>.

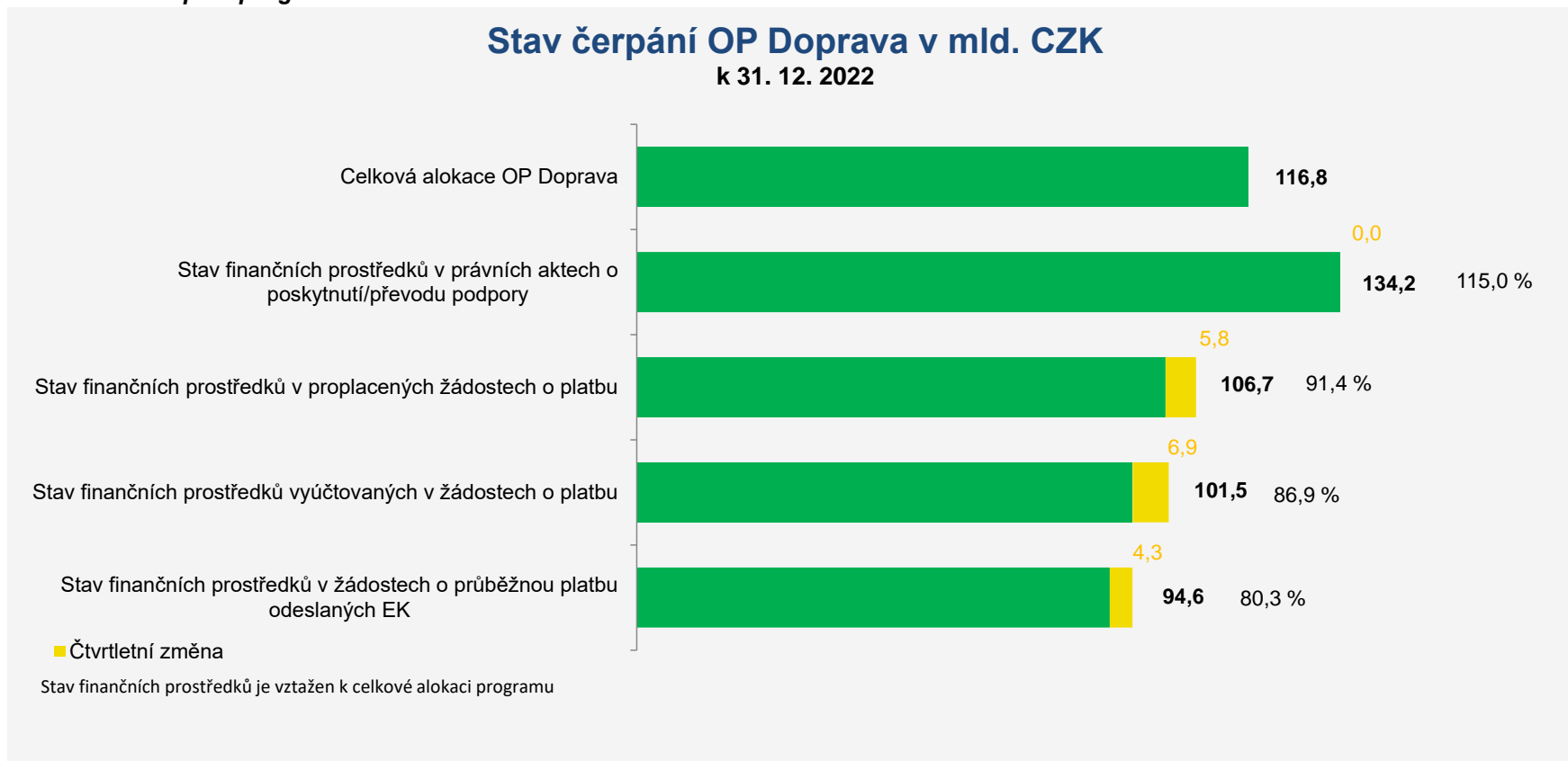
### 5.4.3 Finanční čerpání

Ve čtvrtém čtvrtletí roku 2022 v OP D nedošlo v případě právních aktů o poskytnutí / převodu podpory k pokroku. Celkem bylo ke dni 31. prosince 2022 v OP D uzavřeno 317 právních aktů o poskytnutí / převodu podpory ve výši 134,2 mld. Kč (příspěvek EU), což představuje 115,0 % alokace. Proplaceno bylo 106,7 mld. Kč, tedy 91,4 % alokace. Hodnota finančních prostředků v proplacených žádostech o platbu za čtvrté čtvrtletí roku 2022 byla 5,8 mld. Kč, tedy 5,0 % alokace. Stav finančních prostředků vyúčtovaných v žádostech o platbu dosáhl 101,5 mld. Kč, tj. 86,9 % alokace. Hodnota finančních prostředků vyúčtovaných v žádostech o platbu za čtvrté čtvrtletí roku 2022 byla 6,9 mld. Kč, tj. 5,9 % alokace. Do EK byly odeslány žádosti o průběžnou platbu v celkové hodnotě 94,6 mld. Kč, tj. 80,3 % alokace. V průběhu čtvrtého čtvrtletí roku 2022 byly do EK odeslány žádosti o průběžnou platbu v celkové hodnotě 4,3 mld. Kč, tj. 3,9 % alokace.

Nejvyšší podíl finančních prostředků v právních aktech o poskytnutí / převodu podpory k 31. prosinci 2022 byl na prioritní ose 2 *Silniční infrastruktura na síti TEN-T, veřejná infrastruktura pro čistou mobilitu a řízení silničního provozu*, k uvedenému datu bylo v tomto finančním stavu 119,4 % celkové alokace této prioritní osy. Naopak nejmenší podíl finančních prostředků v právních aktech o poskytnutí / převodu podpory byl ke sledovanému datu vykázán na prioritní ose 4 *Technická pomoc*, kde tento finanční stav dosáhl hodnoty 72,8 % celkové alokace této prioritní osy.

Stav čerpání OP D k 31. prosinci 2022 ilustruje níže uvedený graf, stav čerpání na úrovni jednotlivých prioritních os je uveden v tabulce č. 14.

Graf 30 Stav čerpání programu



Poznámka: Finanční prostředky jsou za příspěvek Unie a v měně CZK.

**Tabulka 14 Stav čerpání programu**

Prioritní osa / Program	Fond	Kategorie regionu	Celková alokace 2014– 2020	Zaregistrované žádosti o podporu			Operace s právním aktem o poskytnutí / převodu podpory			Finanční prostředky proplacené v žádostech o platbu		Finanční prostředky vyúčtované v žádostech o platbu		Finanční prostředky v souhrnných žádostech autorizovaných ŘO	
				počet	mil. CZK	%	počet	mil. CZK	%	mil. CZK	%	mil. CZK	%	mil. CZK	%
–	–	–	mil. CZK	počet	mil. CZK	%	počet	mil. CZK	%	mil. CZK	%	mil. CZK	%	mil. CZK	%
04.1	FS	Nerelevantní	59 778	353	84 132	140,74	179	68 039	113,82	53 136	88,89	52 431	87,71	48 835	81,69
04.2	FS	Nerelevantní	32 350	129	50 979	157,58	87	38 623	119,39	31 254	96,61	29 706	91,83	29 786	92,07
04.3	EFRR	Méně rozvinuté regiony	22 881	53	28 648	125,20	48	26 295	114,92	21 650	94,62	18 680	81,64	18 604	81,31
04.4	FS	Nerelevantní	1 749	3	1 351	77,23	3	1 274	72,82	660	37,75	660	37,75	636	36,35
04	FS	Nerelevantní	93 878	485	136 462	145,36	269	107 935	114,97	85 050	90,60	82 797	88,20	79 257	84,43
04	EFRR	Méně rozvinuté regiony	22 881	53	28 648	125,20	48	26 295	114,92	21 650	94,62	18 680	81,64	18 604	81,31
04	-	-	116 758	538	165 110	141,41	317	134 230	114,96	106 700	91,39	101 478	86,91	97 861	83,81

**Poznámky:**

Tabulka obsahuje kumulativní údaje od počátku programového období do konce čtvrtletí, za které je zpráva vykazována.

Finanční prostředky jsou za příspěvek Unie v měně CZK.

e Údaj zahrnuje počet žádostí o podporu zaregistrovaných v jednokolovém hodnocení a počet předběžných žádostí o podporu zaregistrovaných v prvním kole dvoukolového hodnocení.



#### 5.4.4 Plnění indikátorů

Nejvyšší procentuální plnění cílové hodnoty indikátorů výkonnostního rámce OP D k 31. prosinci 2022 dosáhl indikátor výkonnostního rámce 72200 *Celková délka nově postavených silnic* na prioritní ose 3 *Silniční infrastruktura mimo síť TEN-T*, který ke sledovanému datu vykázal plnění ve výši 384,7 % jeho cílové hodnoty. Naopak nejnižší plnění vykázal indikátor 70201 *Délka rekonstruovaných železničních tratí TEN-T - GSM-R/ETCS* na prioritní ose 1 *Infrastruktura pro železniční a další udržitelnou dopravu*, který byl k uvedenému datu plněn na 59,0 % jeho cílové hodnoty.

Tabulka č. 15 zobrazuje stav plnění indikátorů výkonnostního rámce OP D k datu 31. prosince 2022.

**Tabulka 15 Plnění indikátorů**

Prioritní osa	Indikátor	Fond	Kategorie regionu	Měrná jednotka	Výchozí hodnota programu	Cílová hodnota programu	Závazek příjemců	Dosažená hodnota programu	Plnění cílové hodnoty v %
04.1	70100 Celková délka rekonstruovaných nebo modernizovaných železničních tratí	FS	Nerelevantní	Počet kilometrů	0	140	439,21	377,71	269,79
04.1	70201 Délka rekonstruovaných železničních tratí TEN-T - GSM-R/ETCS	FS	Nerelevantní	Počet kilometrů	0	930	939,32	548,75	59,01
04.2	72200 Celková délka nově postavených silnic	FS	Nerelevantní	Počet kilometrů	0	75	113,29	94,27	125,70
04.2	72300 Celková délka rekonstruovaných nebo modernizovaných silnic	FS	Nerelevantní	Počet kilometrů	0	68	113,40	104,58	153,79
04.3	72200 Celková délka nově postavených silnic	EFRR	Méně rozvinuté regiony	Počet kilometrů	0	28	157,67	108,47	387,39
04.3	72302 Délka rekonstruovaných silnic I. třídy - mimo TENT-T	EFRR	Méně rozvinuté regiony	Počet kilometrů	0	12	23,27	22,47	187,23

*Poznámka:*

*Tabulka obsahuje kumulativní údaje od počátku programového období do konce čtvrtletí, za které je zpráva vykazována.*

#### 5.4.5 Plnění výkonnostního rámce

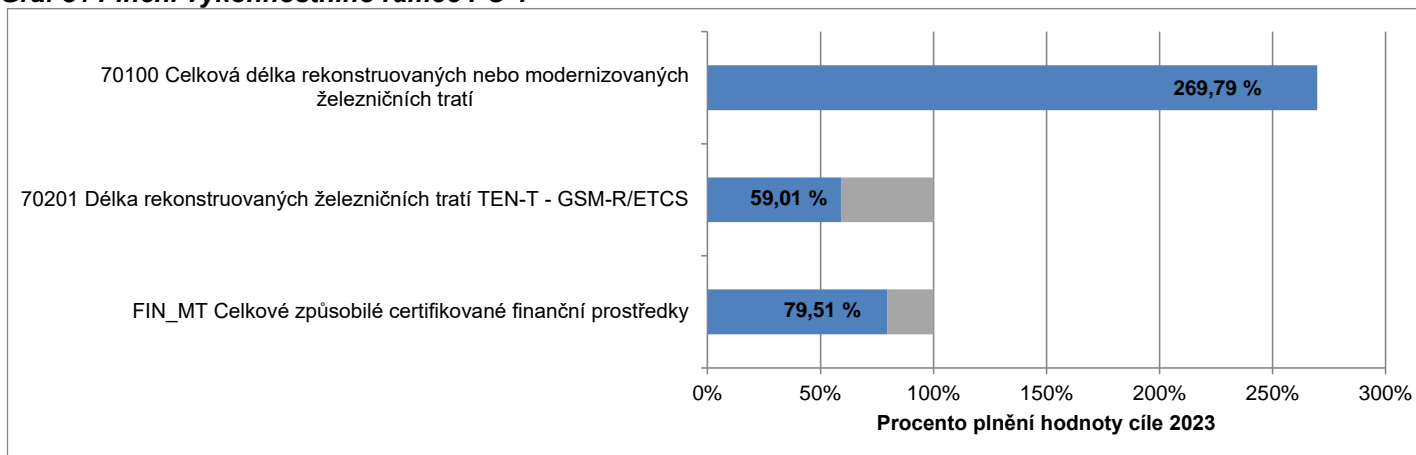
Nejvyšší hodnoty plnění finančního cíle bylo dosaženo na prioritní ose 2 *Silniční infrastruktura na síti TEN-T, veřejná infrastruktura pro čistou mobilitu a řízení silničního provozu*, zde byl finanční cíl plněn na 89,0 % jeho hodnoty. Finanční cíl na prioritní ose 1 *Infrastruktura pro železniční a další udržitelnou dopravu* byl plněn na 79,5 % jeho hodnoty, finanční cíl na prioritní ose 3 *Silniční infrastruktura mimo síť TEN-T* byl plněn na 73,8 % jeho hodnoty.

Z hlediska věcných cílů bylo dosaženo nejvyšší hodnoty plnění na prioritní ose 3 *Silniční infrastruktura mimo síť TEN-T*, kde byly věcné cíle plněny na 387,4 % a 187,2 % jeho hodnoty. Ostatní věcné cíle vykázaly plnění v rozsahu od 59,0 % do 269,8 % hodnot jednotlivých věcných cílů.

Plnění finančních i věcných cílů na jednotlivých prioritních osách OP D ilustrují následující grafy.

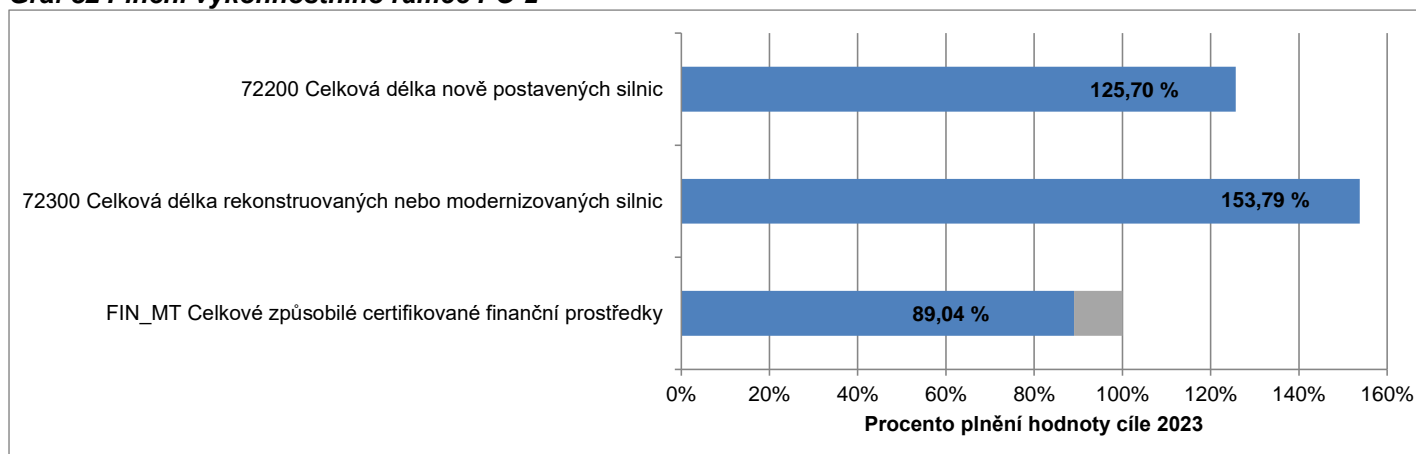
## Prioritní osa 1 - Infrastruktura pro železniční a další udržitelnou dopravu

**Graf 31 Plnění výkonnostního rámce PO 1**



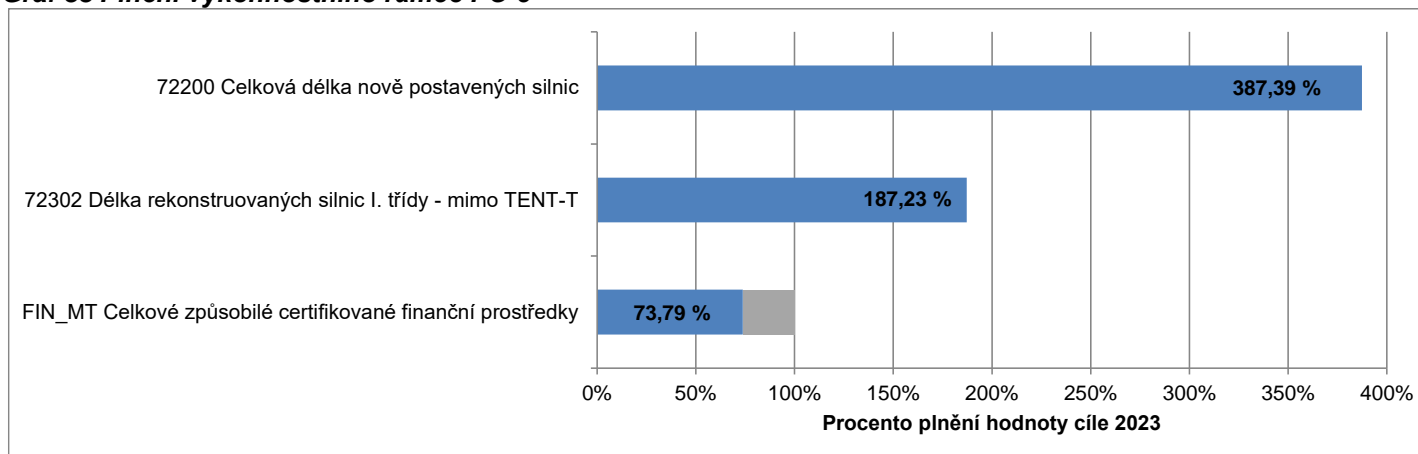
## Prioritní osa 2 - Silniční infrastruktura na síti TEN-T, veřejná infrastruktura pro čistou mobilitu a řízení silničního provozu

**Graf 32 Plnění výkonnostního rámce PO 2**



**Prioritní osa 3 - Silniční infrastruktura mimo síť TEN-T**

**Graf 33 Plnění výkonnostního rámce PO 3**



## 5.5 Operační program Životní prostředí

### 5.5.1 Zaměření

Hlavním cílem OP Životní prostředí (OP ŽP) je ochrana a zajištění kvalitního prostředí pro život obyvatel ČR, podpora efektivního využívání zdrojů, eliminace negativních dopadů lidské činnosti na životní prostředí a zmírňování dopadů změny klimatu. Řídicím orgánem je Ministerstvo životního prostředí. Zprostředkujícími subjekty jsou Státní fond životního prostředí ČR pro všechny prioritní osy s výjimkou prioritní osy 4, kde je zprostředkujícím subjektem Agentura ochrany přírody a krajiny ČR.

Další informace je možné získat na webových stránkách programu [www.opzp.cz](http://www.opzp.cz).

**Tabulka 16 Struktura programu**

Prioritní osa	Podíl na celkové alokaci v %
05.1 Zlepšování kvality vody a snižování rizika povodní	26,4
05.2 Zlepšování kvality ovzduší v lidských sídlech	22,4
05.3 Odpady a materiálové toky, ekologické zátěže a rizika	16,9
05.4 Ochrana a péče o přírodu a krajinu	13,6
05.5 Energetické úspory	17,4
05.6 Technická pomoc	3,4

### 5.5.2 Přehled vyhlášených výzev

K 31. prosinci 2022 vyhlásil Řídicí orgán OP ŽP 163 výzev v objemu 110,2 mld. Kč (příspěvek EU), což představuje 155,5 % celkové alokace. Ve čtvrtém čtvrtletí roku 2022 nebyly vyhlášeny žádné nové výzvy.

Podrobnější informace o vyhlášených výzvách lze nalézt na stránkách: <http://www.opzp.cz/vyzvy/>.

### 5.5.3 Finanční čerpání

Ve čtvrtém čtvrtletí roku 2022 nedošlo v OP ŽP v případě právních aktů o poskytnutí / převodu podpory k pokroku. Celkem bylo ke dni 31. prosince 2022 v OP ŽP uzavřeno 9 681 právních aktů o poskytnutí / převodu podpory ve výši 68,1 mld. Kč (příspěvek EU), což představuje 96,1 % alokace. Proplaceno bylo 57,5 mld. Kč, tedy 81,1 % alokace. Hodnota finančních prostředků v proplacených žádostech o platbu za čtvrté čtvrtletí roku 2022 byla 2,9 mld. Kč, tedy 4,1 % alokace. Stav finančních prostředků vyúčtovaných v žádostech o platbu dosáhl hodnoty 56,9 mld. Kč, tj. 80,3 % alokace. Hodnota finančních prostředků vyúčtovaných v žádostech o platbu za čtvrté čtvrtletí roku 2022 byla 3,0 mld. Kč, tj. 4,2 % alokace. Do EK byly odeslány žádosti o průběžnou platbu v celkové hodnotě 61,8 mld. Kč, tj. 86,4 % alokace. V průběhu čtvrtého čtvrtletí roku 2022 byly do EK odeslány žádosti o průběžnou platbu v celkové hodnotě 1,5 mld. Kč, tj. 2,2 % alokace.

Nejvyšší podíl finančních prostředků v právních aktech o poskytnutí / převodu podpory byl k 31. prosinci 2022 vykázán v rámci OP ŽP na prioritní ose 3 *Odpady a materiálové toky, ekologické zátěže a rizika*, fond EFRR, v kategorii méně rozvinuté regiony, kde tento finanční stav dosahuje 150,2 % celkové alokace této prioritní osy. Naopak nejmenší podíl finančních prostředků v právních aktech o poskytnutí / převodu podpory byl ke sledovanému datu vykázán na prioritní ose 5 *Energetické úspory*, fond EFRR, kde tento finanční stav dosáhl hodnoty 51,7 % celkové alokace této prioritní osy.

Stav čerpání OP ŽP k 31. prosinci 2022 ilustruje níže uvedený graf, stav čerpání OP ŽP po jednotlivých prioritních osách, v dělení dle fondů, je uveden v tabulce č. 17.

Graf 34 Stav čerpání programu

## Stav čerpání OP Životní prostředí v mld. CZK

k 31. 12. 2022



Poznámka: Finanční prostředky jsou za příspěvek Unie a v měně CZK.

**Tabulka 17 Stav čerpání programu**

Prioritní osa / Program	Fond	Kategorie regionu	Celkové alokace 2014–2020	Zaregistrované žádosti o podporu			Operace s právním aktem o poskytnutí / převodu podpory			Finanční prostředky proplacené v žádostech o platbu		Finanční prostředky vyúčtované v žádostech o platbu		Finanční prostředky v souhrnných žádostech autorizovaných ŘO	
				mil. CZK	počet	mil. CZK	%	počet	mil. CZK	%	mil. CZK	%	mil. CZK	%	mil. CZK
–	–	–	mil. CZK	počet	mil. CZK	%	počet	mil. CZK	%	mil. CZK	%	mil. CZK	%	mil. CZK	%
05.1	FS	Nerelevantní	18 941	2 574	30 265	159,78	1 675	18 988	100,25	17 866	94,32	17 863	94,31	17 632	93,09
05.2	FS	Nerelevantní	14 786	543	20 075	135,77	252	14 511	98,14	13 678	92,50	13 170	89,07	12 853	86,93
05.2	EFRR	Méně rozvinuté regiony	1 208	155	2 573	213,05	99	589	48,79	228	18,84	228	18,84	195	16,18
05.3	FS	Nerelevantní	11 510	4 726	20 258	176,00	2 971	11 779	102,33	9 861	85,67	9 853	85,60	9 271	80,55
05.3	EFRR	Méně rozvinuté regiony	403	25	392	97,28	12	605	150,21	333	82,54	310	76,92	333	82,55
05.4	EFRR	Méně rozvinuté regiony	9 512	3 396	16 013	168,34	2 198	9 240	97,14	6 850	72,01	6 825	71,75	6 322	66,47
05.5	FS	Nerelevantní	10 425	3 808	17 742	170,19	2 339	8 893	85,31	6 145	58,95	6 145	58,94	5 627	53,97
05.5	EFRR	Méně rozvinuté regiony	1 697	164	4 505	265,43	69	878	51,75	485	28,57	485	28,57	468	27,58
05.6	FS	Nerelevantní	2 385	73	2 729	114,40	66	2 588	108,50	2 012	84,36	2 012	84,36	2 012	84,36
05	FS	Nerelevantní	58 048	11 724	91 068	156,88	7 303	56 759	97,78	49 561	85,38	49 042	84,49	47 395	81,65
05	EFRR	Méně rozvinuté regiony	12 820	3 740	23 483	183,17	2 378	11 313	88,24	7 895	61,58	7 847	61,21	7 319	57,09
05	-	-	70 868	15 464	114 552	161,64	9 681	68 072	96,05	57 456	81,08	56 890	80,28	54 714	77,21

*Poznámky:*

*Tabulka obsahuje kumulativní údaje od počátku programového období do konce čtvrtletí, za které je zpráva vykazována.*

*Finanční prostředky jsou za příspěvek Unie v měně CZK.*

*e Údaj zahrnuje počet žádostí o podporu zaregistrovaných v jednokolovém hodnocení a počet předběžných žádostí o podporu zaregistrovaných v prvním kole dvoukolového hodnocení.*

## 5.5.4 Plnění indikátorů

Nejvyšší procentuální plnění cílové hodnoty bylo u indikátorů výkonnostního rámce OP ŽP dosaženo k 31. prosinci 2022 v případě indikátoru 43200 Počet obyvatel chráněných opatřeními proti povodním na prioritní ose 1 Zlepšování kvality vody a snižování rizika povodní, tento indikátor vykázal plnění ve výši 111,5 % jeho cílové hodnoty. Naopak nulové plnění cílové hodnoty ke sledovanému datu vykázal indikátor 32701 Snižování konečné spotřeby energie ve veřejných budovách na prioritní ose 5 Energetické úspory (fond EFRR).

Tabulka č. 18 zobrazuje stav plnění indikátorů výkonnostního rámce OP ŽP k datu 31. prosince 2022.

**Tabulka 18 Plnění indikátorů**

Prioritní osa	Indikátor	Fond	Kategorie regionu	Měrná jednotka	Výchozí hodnota programu	Cílová hodnota programu	Závazek příjemců	Dosažená hodnota programu	Plnění cílové hodnoty v %
05.1	42205 Návrhová kapacita nově vybudovaných a rekonstruovaných ČOV	FS	Nerelevantní	Ekvivalentní obyvatelé	0	377 439	379 559,00	196 212,00	51,99
05.1	43200 Počet obyvatel chráněných opatřeními proti povodním	FS	Nerelevantní	Osoby	0	278 330	364 796,00	310 469,00	111,55
05.2	36101 Počet stacionárních zdrojů znečišťování ovzduší, u kterých bylo provedeno opatření ke snížení emisí	FS	Nerelevantní	Stacionární zdroje	0	90 368	90 198,00	88 545,00	97,98
05.2	36101 Počet stacionárních zdrojů znečišťování ovzduší, u kterých bylo provedeno opatření ke snížení emisí	EFRR	Méně rozvinuté regiony	Stacionární zdroje	0	54	106,00	26,00	48,15
05.3	40102 Kapacita podpořených zařízení pro materiálové využití ostatních odpadů	FS	Nerelevantní	tuny za rok	0	323 153	336 828,31	215 816,25	66,78
05.3	40103 Nově vytvořená kapacita systémů separace a svozu všech odpadů	FS	Nerelevantní	tuny za rok	0	345 000	331 507,90	277 214,20	80,35
05.3	44101 Celková rozloha sanovaných lokalit v ČR vztážená k určitému datu	FS	Nerelevantní	Plocha v m2	0	500 000	5 547 569,50	252 026,40	50,41
05.3	40902 Vybudovaná nebo rekonstruovaná zařízení	EFRR	Méně rozvinuté regiony	Zařízení	0	24	61,00	19,00	79,17
05.4	46500 Plocha stanovišť, která jsou podporována s cílem zlepšit jejich stav zachování	EFRR	Méně rozvinuté regiony	ha	0	32 154	65 984,00	34 656,00	107,78
05.5	32701 Snižování konečné spotřeby energie ve veřejných budovách	FS	Nerelevantní	GJ/rok	0	1 246 464	1 181 595,04	474 559,23	38,07
05.5	32701 Snižování konečné spotřeby energie ve veřejných budovách	EFRR	Méně rozvinuté regiony	GJ/rok	0	40 867	32 408,60	0,00	0,00
05.5	32705 Počet podpořených projektů energeticky efektivní výstavby	EFRR	Méně rozvinuté regiony	Projekty	0	21	19,00	19,00	90,48

*Poznámka: Tabulka obsahuje kumulativní údaje od počátku programového období do konce čtvrtletí, za které je zpráva vykazována.*



### 5.5.5 Plnění výkonnostního rámce

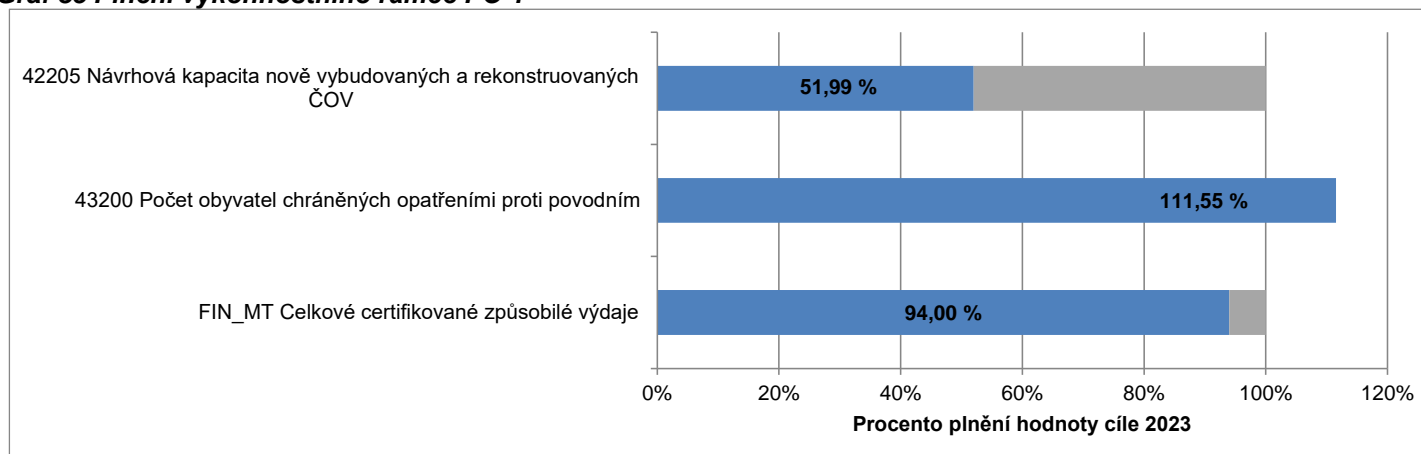
Nejvyšších hodnot plnění finančních cílů v rámci OP ŽP bylo dosaženo v případě prioritní osy 5 *Energetické úspory* (fond FS), zde byl finanční cíl plněn na 101,4 % jeho hodnoty. Naopak nejnižší hodnota plnění věcného cíle byla ke sledovanému datu vykázána v případě prioritní osy 2 *Zlepšování kvality ovzduší v lidských sídlech* (fond EFRR) – 19,9 %. Plnění zbývajících finančních cílů se pohybuje v rozsahu od 62,1 % do 94,0 % jejich hodnoty.

V případě věcných cílů bylo dosaženo nejvyšších hodnot plnění v rámci OP ŽP na prioritní ose na prioritní ose 1 *Zlepšování kvality vody a snižování rizika povodní*, kde indikátor 43200 *Počet obyvatel chráněných opatřeními proti povodním* vykázal plnění ve výši 111,5 % jeho cílové hodnoty. Naopak nulové plnění cílové hodnoty ke sledovanému datu vykázal indikátor 32701 *Snížení konečné spotřeby energie ve veřejných budovách* na prioritní ose 5 *Energetické úspory* (fond EFRR). Ostatní věcné cíle vykazují plnění v rozsahu od 38,1 % do 107,8 % jejich hodnoty.

Plnění jednotlivých finančních i věcných cílů na jednotlivých prioritních osách OP ŽP ilustrují níže uvedené grafy.

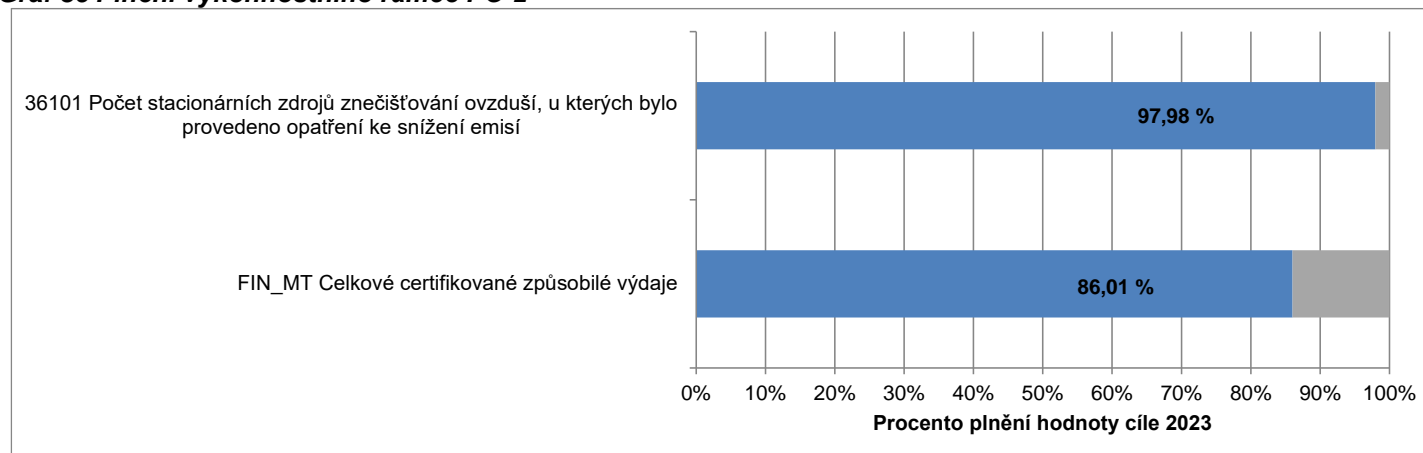
#### Prioritní osa 1 Zlepšování kvality vody a snižování rizika povodní

**Graf 35 Plnění výkonnostního rámce PO 1**



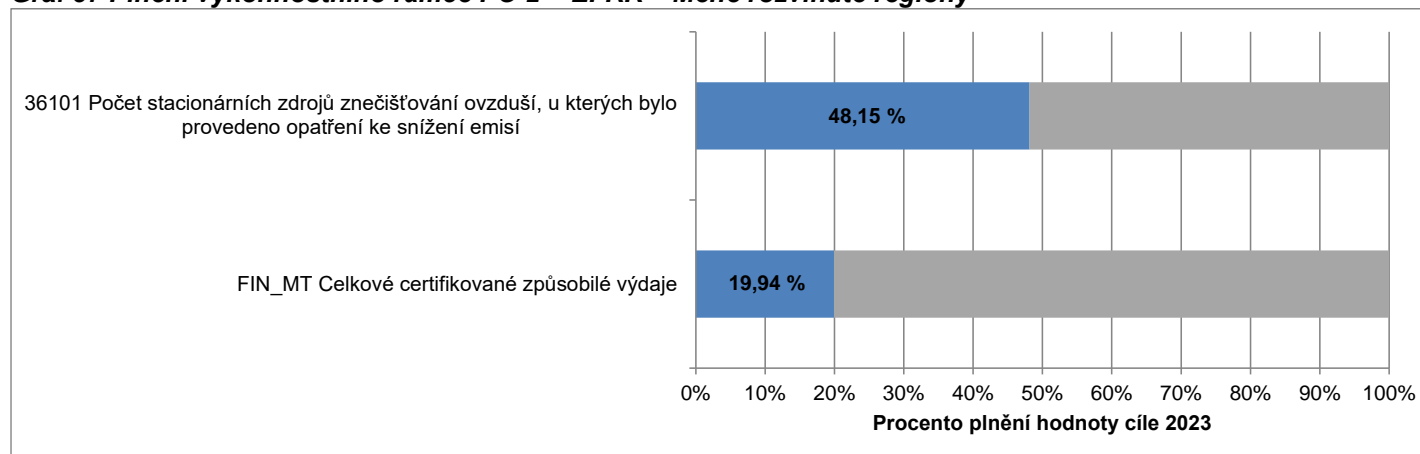
## Prioritní osa 2 Zlepšování kvality ovzduší v lidských sídlech - FS

**Graf 36 Plnění výkonnostního rámce PO 2**



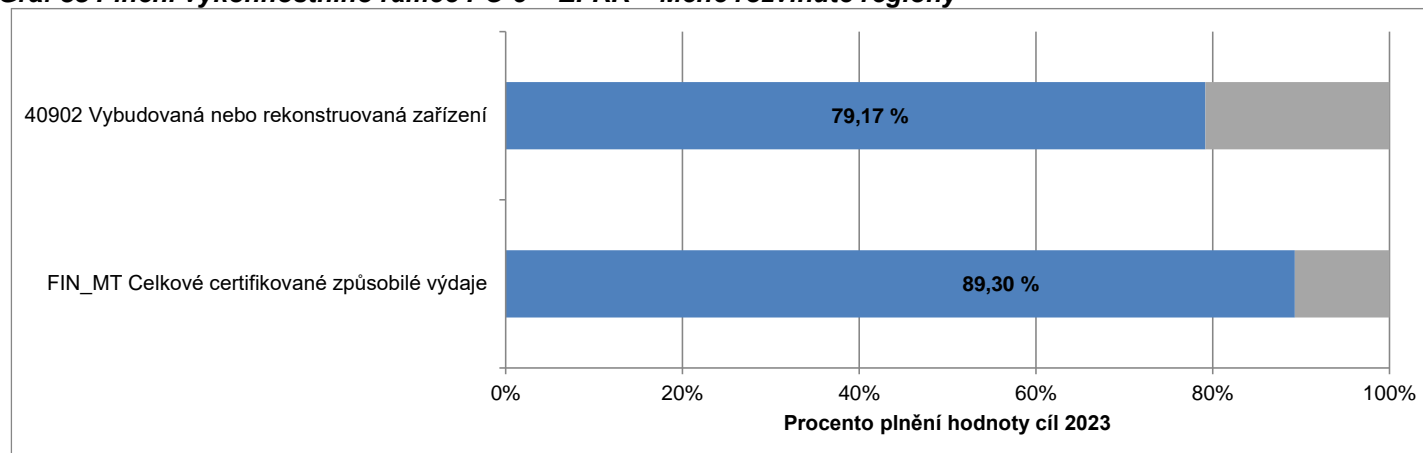
## Prioritní osa 2 Zlepšování kvality ovzduší v lidských sídlech – EFRR – Méně rozvinuté regiony

**Graf 37 Plnění výkonnostního rámce PO 2 – EFRR – Méně rozvinuté regiony**



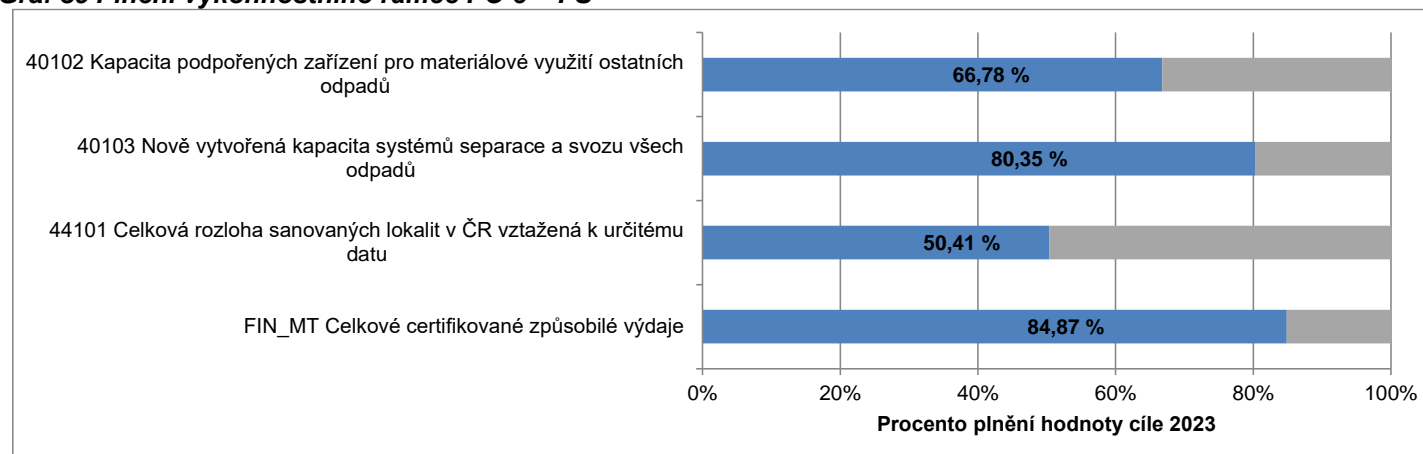
### Prioritní osa 3 Odpady a materiálové toky, ekologické zátěže a rizika – EFRR – Méně rozvinuté regiony

**Graf 38 Plnění výkonnostního rámce PO 3 – EFRR – Méně rozvinuté regiony**



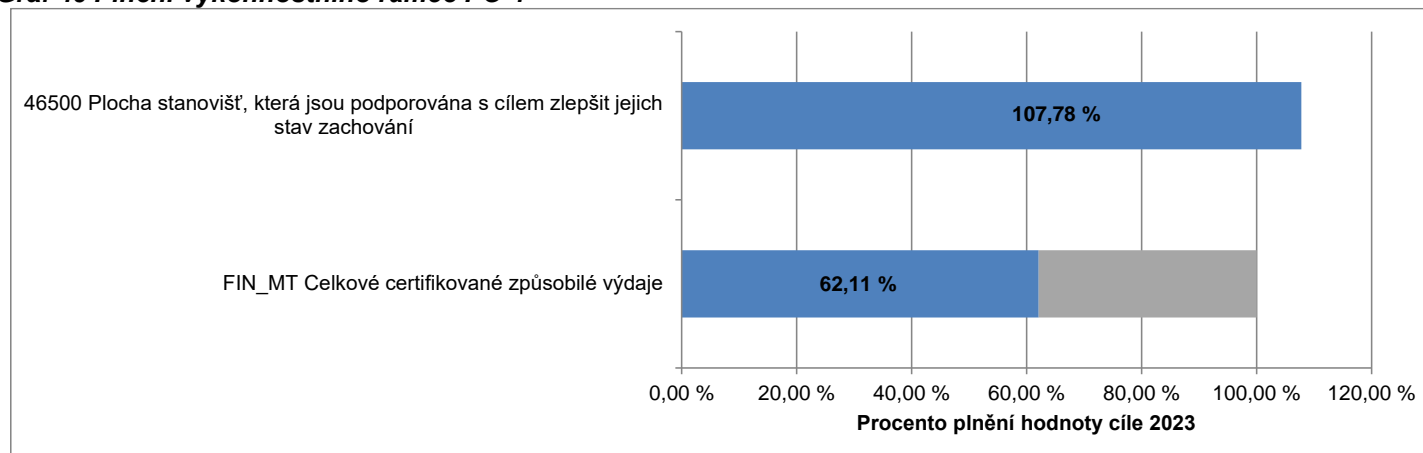
### Prioritní osa 3 Odpady a materiálové toky, ekologické zátěže a rizika – FS

**Graf 39 Plnění výkonnostního rámce PO 3 – FS**



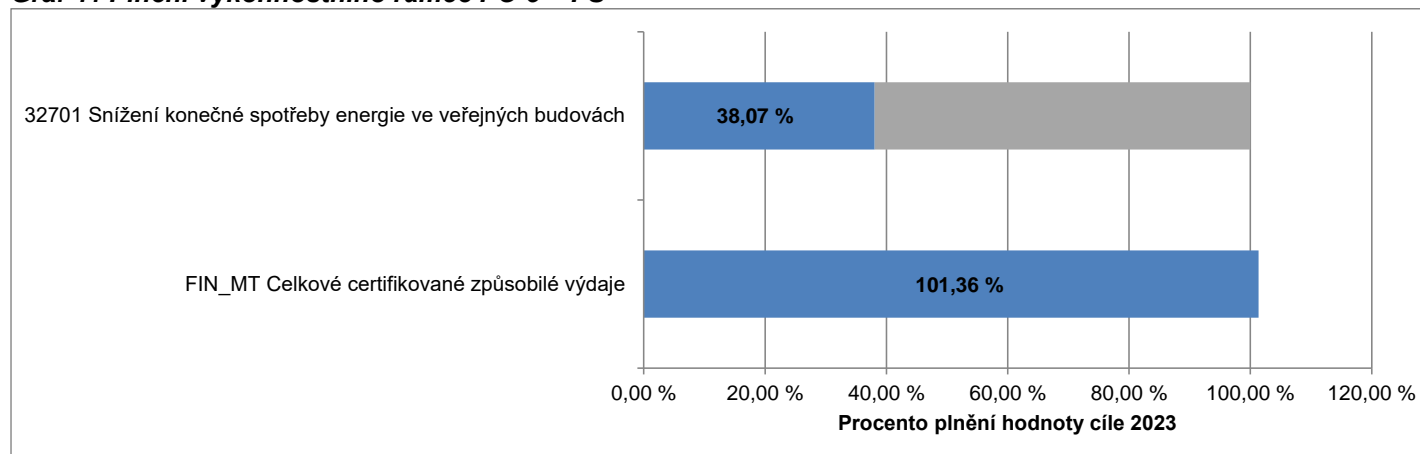
#### Prioritní osa 4 Ochrana a péče o přírodu a krajinu

**Graf 40 Plnění výkonnostního rámce PO 4**



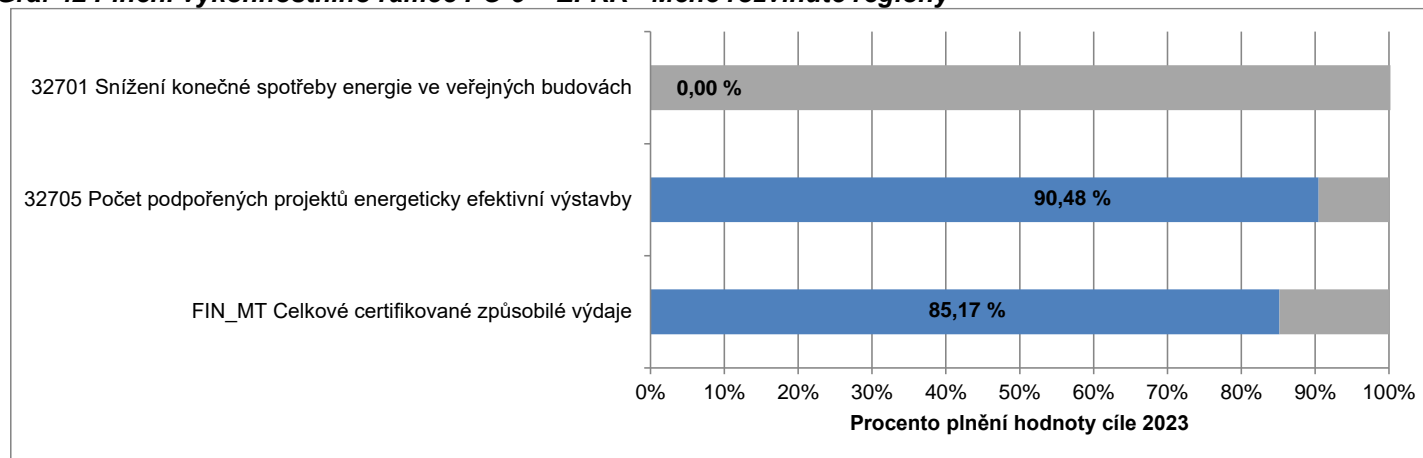
#### Prioritní osa 5 Energetické úspory - FS

**Graf 41 Plnění výkonnostního rámce PO 5 – FS**



**Prioritní osa 5 Energetické úspory – EFRR – Méně rozvinuté regiony**

**Graf 42 Plnění výkonnostního rámce PO 5 – EFRR - Méně rozvinuté regiony**



## 5.6 Integrovaný regionální operační program

### 5.6.1 Zaměření

Integrovaný regionální operační program (IROP) navazuje na sedm regionálních operačních programů a částečně na Integrovaný operační program z programového období 2007–2013. Prioritou IROP je umožnění vyváženého rozvoje území, zkvalitnění infrastruktury, zlepšení veřejných služeb a veřejné správy a zajištění udržitelného rozvoje v obcích, městech a regionech. Řídicím orgánem je Ministerstvo pro místní rozvoj. Zprostředkujícími subjekty jsou: Centrum pro regionální rozvoj ČR, dále pro realizaci nástroje ITI jsou to: Magistrát hlavního města Prahy, Magistrát města Ostravy, Magistrát města Plzně, Magistrát města Ústí nad Labem, Magistrát města Pardubic, Magistrát města Olomouce.

Další informace je možné získat na webových stránkách programu [www.dotaceEU.cz/irop](http://www.dotaceEU.cz/irop).

**Tabulka 19 Struktura programu**

Prioritní osa	Podíl na celkové alokaci v %
06.1 Konkurenceschopné, dostupné a bezpečné regiony	28,8
06.2 Zkvalitnění veřejných služeb a podmínek života pro obyvatele regionů	29,3
06.3 Dobrá správa území a zefektivnění veřejných institucí	13,4
06.4 Komunitně vedený místní rozvoj	6,6
06.5 Technická pomoc	2,3
06.6 REACT-EU	19,4
06.7 Technická pomoc – REACT-EU	0,02
06.8 Řešení důsledků uprchlické krize v souvislosti s agresí Ruské federace na Ukrajině	0,2

### 5.6.2 Přehled vyhlášených výzev

K 31. prosinci 2022 vyhlásil Řídicí orgán IROP 104 výzev v objemu 186,1 mld. Kč (příspěvek EU), což představuje 124,4 % celkové alokace. Oproti údajům k 30. září 2022 nedošlo k žádné změně.

Podrobnosti k vyhlášeným výzvám jsou uvedeny na webových stránkách programu <http://www.dotaceeu.cz/cs/Microsites/IROP/Vyzvy>.

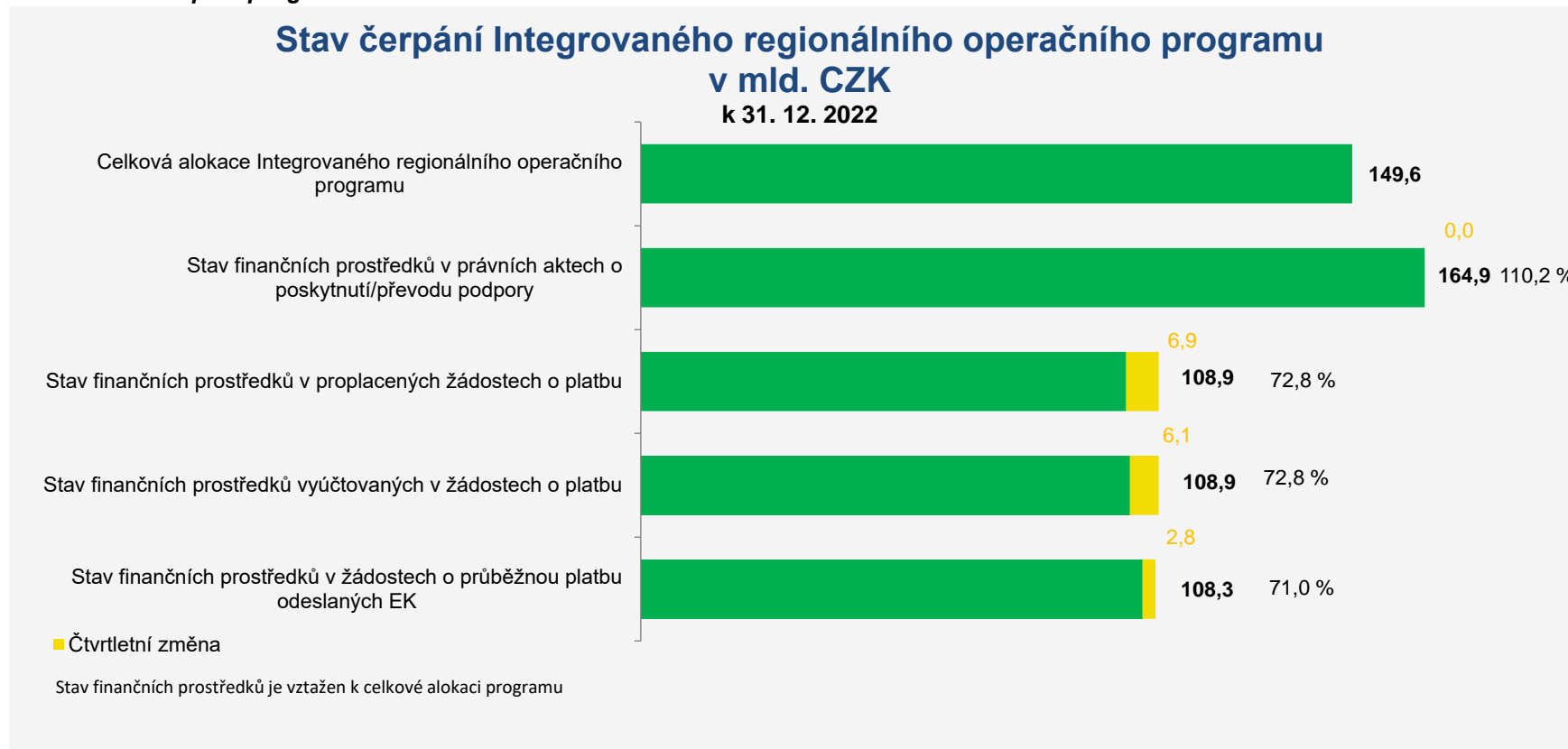
### 5.6.3 Finanční čerpání

Ve čtvrtém čtvrtletí roku 2022 nedošlo v IROP v případě právních aktů o poskytnutí / převodu podpory k pokroku. Celkem bylo ke dni 31. prosince 2022 v IROP uzavřeno 12 717 právních aktů o poskytnutí / převodu podpory ve výši 164,9 mld. Kč (příspěvek EU), což představuje 110,2 % alokace. Proplaceno bylo 108,9 mld. Kč, tedy 72,8 % alokace. Hodnota finančních prostředků v proplacených žádostech o platbu za čtvrté čtvrtletí roku 2022 byla 6,9 mld. Kč, tedy 4,6 % alokace. Stav finančních prostředků vyúčtovaných v žádostech o platbu dosáhl 108,9 mld. Kč, tj. 72,8 % alokace. Hodnota finančních prostředků vyúčtovaných v žádostech o platbu za čtvrté čtvrtletí roku 2022 byla 6,1 mld. Kč, tj. 4,1 % alokace. Do EK byly odeslány žádosti o průběžnou platbu v celkové hodnotě 108,3 mld. Kč, tj. 71,0 % alokace. V průběhu čtvrtého čtvrtletí roku 2022 byly do EK odeslány žádosti o průběžnou platbu v celkové hodnotě 2,8 mld. Kč, tj. 1,9 % alokace.

Nejvyšší podíl finančních prostředků v právních aktech o poskytnutí / převodu podpory byl k 31. prosinci 2022 vykázán v rámci IROP na prioritní ose 1 *Konkurenceschopné, dostupné a bezpečné regiony*, kde tento finanční stav dosahuje 120,0 % celkové alokace této prioritní osy. Nulový podíl finančních prostředků v právních aktech o poskytnutí / převodu ke sledovanému datu byl vykázán na nově vytvořené prioritní ose 8 *Řešení důsledků uprchlické krize v souvislosti s agresí Ruské federace na Ukrajině*.

Stav čerpání IROP k 31. prosinci 2022 ilustruje níže uvedený graf, stav čerpání IROP na úrovni jednotlivých prioritních os, v dělení dle kategorií regionů, je uveden v tabulce č. 20.

**Graf 43 Stav čerpání programu**



*Poznámka: Finanční prostředky jsou za příspěvek Unie a v měně CZK.*



**Tabulka 20 Stav čerpání programu**

Prioritní osa / Program	Fond	Kategorie regionu	Celková alokace 2014–2020	Zaregistrované žádosti o podporu			Operace s právním aktem o poskytnutí / převodu podpory			Finanční prostředky proplacené v žádostech o platbu		Finanční prostředky vyúčtované v žádostech o platbu		Finanční prostředky v souhrnných žádostech autorizovaných ŘO	
				mil. CZK	počet	mil. CZK	%	počet	mil. CZK	%	mil. CZK	%	mil. CZK	%	mil. CZK
–	–	–	mil. CZK	počet	mil. CZK	%	počet	mil. CZK	%	mil. CZK	%	mil. CZK	%	mil. CZK	%
06.1	EFRR	Méně rozvinuté regiony	43 645	2 069	78 569	180,02	1 372	52 379	120,01	39 764	91,11	39 782	91,15	39 689	90,94
06.2	EFRR	Méně rozvinuté regiony	44 356	8 655	69 210	156,03	5 971	48 981	110,43	42 178	95,09	42 076	94,86	42 184	95,10
06.3	EFRR	Méně rozvinuté regiony	19 626	1 056	29 857	152,13	744	20 936	106,67	13 210	67,31	13 232	67,42	13 210	67,31
06.3	EFRR	Více rozvinuté regiony	332	117	859	258,65	63	357	107,58	119	35,77	119	35,77	119	35,89
06.4	EFRR	Méně rozvinuté regiony	9 910	4 953	12 678	127,93	3 939	9 793	98,82	8 076	81,49	8 113	81,86	8 076	81,49
06.5	EFRR	Méně rozvinuté regiony	3 497	86	3 968	113,47	71	3 198	91,45	2 349	67,17	2 328	66,57	2 328	66,57
06.6	EFRR-REACT-EU	Nerelevantní	27 928	728	33 351	119,42	619	29 206	104,58	3 243	11,61	3 283	11,75	3 243	11,61
06.7	EFRR-REACT-EU	Nerelevantní	29	2	47	165,35	1	19	65,73	2	6,08	2	6,08	2	6,08
06.8	EFRR	Více rozvinuté regiony	261	0	0	0,00	0	0	0,00	0	0,00	0	0,00	0	0,00
06	EFRR	Méně rozvinuté regiony	121 033	16 819	194 282	160,52	12 097	135 287	111,78	105 577	87,23	105 531	87,19	105 487	87,16
06	EFRR	Více rozvinuté regiony	594	117	859	144,77	63	357	60,21	119	20,02	119	20,02	119	20,09
06	EFRR-REACT-EU	Nerelevantní	27 957	730	33 398	119,46	620	29 225	104,54	3 245	11,61	3 284	11,75	3 245	11,61
06	EFRR		149 584	17 549	228 540	152,78	12 717	164 870	110,22	108 941	72,83	108 935	72,83	108 851	72,77

**Poznámky:**

Tabulka obsahuje kumulativní údaje od počátku programového období do konce čtvrtletí, za které je zpráva vykazována.

Finanční prostředky jsou za příspěvek Unie v měně CZK.

e Údaj zahrnuje počet žádostí o podporu zaregistrovaných v jednokolovém hodnocení a počet předběžných žádostí o podporu zaregistrovaných v prvním kole dvoukolového hodnocení.

e, h Pokud daná žádost o podporu / projekt naplňuje obě kategorie regionu, načítá se do obou příslušných řádků jako jedna jednotka. Na úrovni programu (bez ohledu na fond kategorie regionu) se však daná žádost o podporu / projekt načítá jen jednou, aby nedocházelo k duplicitám. Z tohoto důvodu součet počtu žádostí o podporu / projektů ve sloupci je vyšší než na posledním řádku tabulky.

## 5.6.4 Plnění indikátorů

Nejvyššího procentuálního plnění cílové hodnoty u indikátorů výkonnostního rámce bylo k 31. prosinci 2022 dosaženo u indikátoru 90001 *Počet podpořených strategií CLLD* na prioritní ose 4 *Komunitně vedený místní rozvoj*, indikátor k uvedenému datu vykázal plnění ve výši 111,3 % jeho cílové hodnoty. Naopak nejnižší plnění cílové hodnoty bylo ke sledovanému datu vykázáno u indikátoru 55301 *Počet podpořených bytů pro sociální bydlení* na prioritní ose 2 *Zkvalitnění veřejných služeb a podmínek života pro obyvatele regionů*, kategorie méně rozvinuté regiony, indikátor k uvedenému datu vykázal plnění ve výši 37,5 % jeho cílové hodnoty.

Tabulka č. 21 zobrazuje stav plnění indikátorů výkonnostního rámce IROP k 31. prosinci 2022.

**Tabulka 21 Plnění indikátorů**

Prioritní osa	Indikátor	Fond	Kategorie regionu	Měrná jednotka	Výchozí hodnota programu	Cílová hodnota programu	Závazek příjemců	Dosažená hodnota programu	Plnění cílové hodnoty v %
06.1	57501 Počet nových a modernizovaných objektů sloužících složkám IZS	EFRR	Méně rozvinuté regiony	Objekty	0	165	202,00	166,00	100,61
06.1	72300 Celková délka rekonstruovaných nebo modernizovaných silnic	EFRR	Méně rozvinuté regiony	Počet kilometrů	0	1 010	1 365,65	1 036,50	102,62
06.1	74801 Počet nově pořízených vozidel pro veřejnou dopravu	EFRR	Méně rozvinuté regiony	Vozidla	0	875	1 150,00	926,00	105,83
06.1	75201 Počet nových nebo rekonstruovaných přestupních terminálů ve veřejné dopravě	EFRR	Méně rozvinuté regiony	Terminály	0	100	89,00	72,00	72,00
06.2	10000 Počet podniků pobírajících podporu	EFRR	Méně rozvinuté regiony	Podniky	0	160	157,00	141,00	88,13
06.2	32401 Počet domácností s lépe klasifikovanou spotřebou energie	EFRR	Méně rozvinuté regiony	Domácnosti	0	76 100	84 995,00	75 059,00	98,63
06.2	50000 Počet podpořených vzdělávacích zařízení	EFRR	Méně rozvinuté regiony	Zařízení	0	1 950	2 106,00	1 920,00	98,46
06.2	55301 Počet podpořených bytů pro sociální bydlení	EFRR	Méně rozvinuté regiony	Bytové jednotky	0	5 000	2 014,00	1 874,00	37,48
06.2	57805 Podpořená pracoviště zdravotní péče	EFRR	Méně rozvinuté regiony	Pracoviště	0	128	142,00	142,00	110,94
06.3	30500 Počet pořízených informačních systémů	EFRR	Méně rozvinuté regiony	Počet IS	0	492,77	466,78	415,15	84,25
06.3	90200 Počet územních plánů, regulačních plánů a územních studií	EFRR	Méně rozvinuté regiony	Dokumenty	0	390	375,00	377,00	96,67
06.3	90501 Počet revitalizovaných památkových objektů	EFRR	Méně rozvinuté regiony	Objekty	0	120	152,00	85,00	70,83
06.3	30500 Počet pořízených informačních systémů	EFRR	Více rozvinuté regiony	Počet IS	0	11,23	9,22	4,85	43,19
06.4	90001 Počet podpořených strategií CLLD	EFRR	Méně rozvinuté regiony	Strategie	0	160	178,00	178,00	111,25

*Poznámka:*

*Tabulka obsahuje kumulativní údaje od počátku programového období do konce čtvrtletí, za které je zpráva vykazována.*

### 5.6.5 Plnění výkonnostního rámce

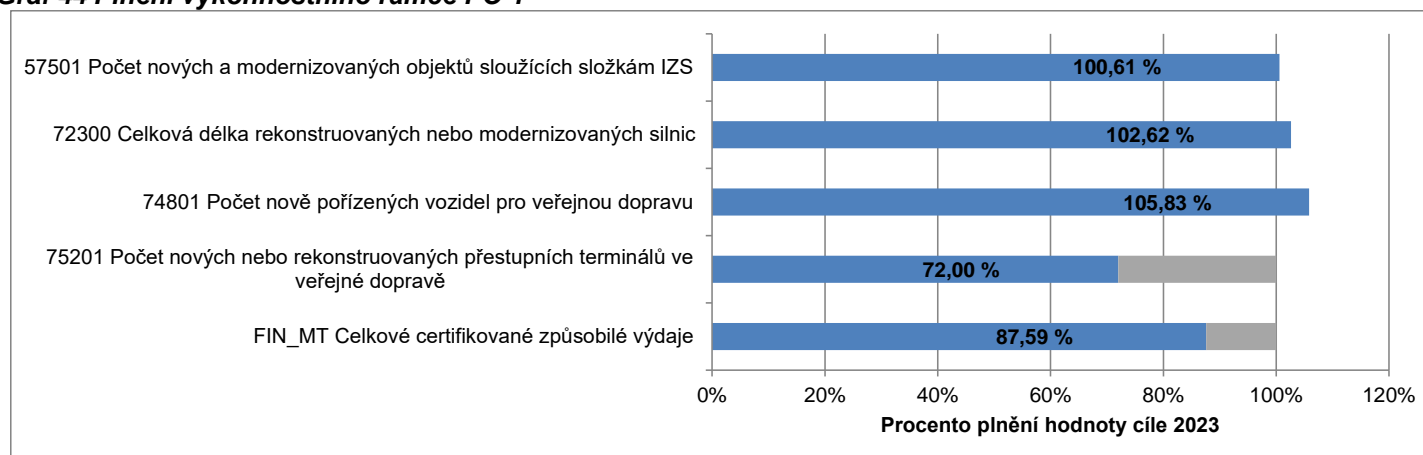
Nejvyšší hodnoty plnění finančního cíle v rámci IROP bylo dosaženo na prioritní ose 2 *Zkvalitnění veřejných služeb a podmínek života pro obyvatele regionů*, kde je finanční cíl plněn na 100,4 % jeho hodnoty. Nulovou hodnotu plnění vykazuje finanční cíl na nově vytvořené prioritní ose 8 *Řešení důsledků uprchlické krize v souvislosti s agresí Ruské federace na Ukrajině*. Plnění ostatních finančních cílů se pohybuje v rozmezí od 33,7 % do 87,6 % hodnoty jednotlivých finančních cílů.

Z hlediska věcných cílů dosahuje v rámci IROP nejvyšší hodnoty plnění věcný cíl 90001 *Počet podpořených strategií CLLD* na prioritní ose 4 *Komunitně vedený místní rozvoj*, který vykazuje plnění 111,3 % hodnoty tohoto cíle. Naopak nejnižší plnění cílové hodnoty bylo ke sledovanému datu vykázáno u věcného cíle 55301 *Počet podpořených bytů pro sociální bydlení* na prioritní ose 2 *Zkvalitnění veřejných služeb a podmínek života pro obyvatele regionů*, kategorie méně rozvinuté regiony, indikátor k uvedenému datu vykázal plnění ve výši 37,5 % jeho cílové hodnoty. Ostatní věcné cíle jsou v rámci IROP plněny v rozsahu 43,2 % až 110,9 % jejich hodnoty.

Plnění finančních a věcných cílů na jednotlivých prioritních osách IROP ilustrují následující grafy.

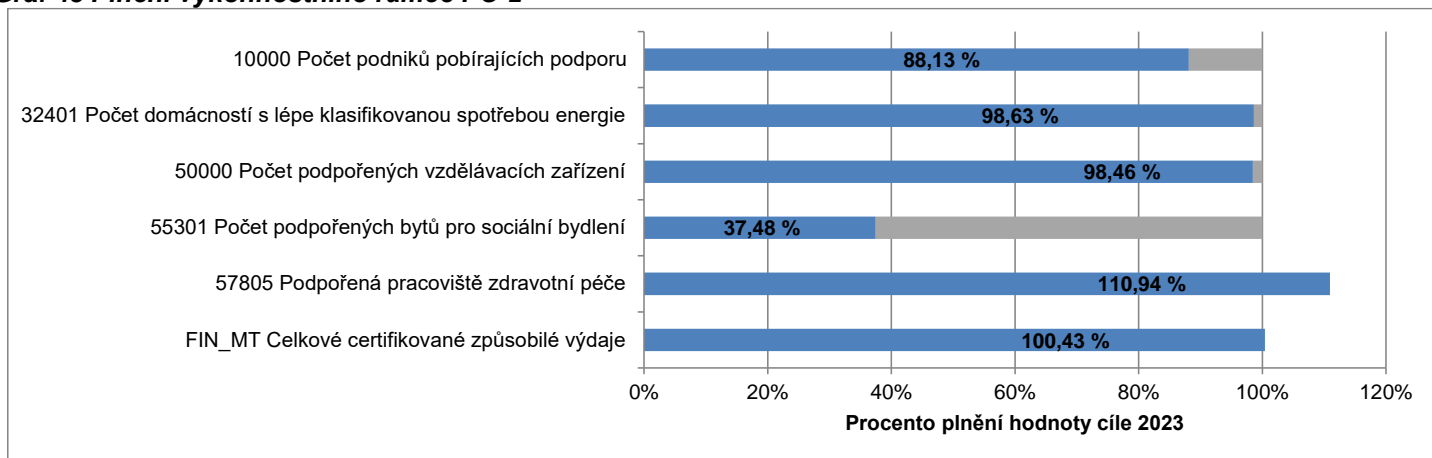
#### Prioritní osa 1 Konkurenceschopné, dostupné a bezpečné regiony

**Graf 44 Plnění výkonnostního rámce PO 1**



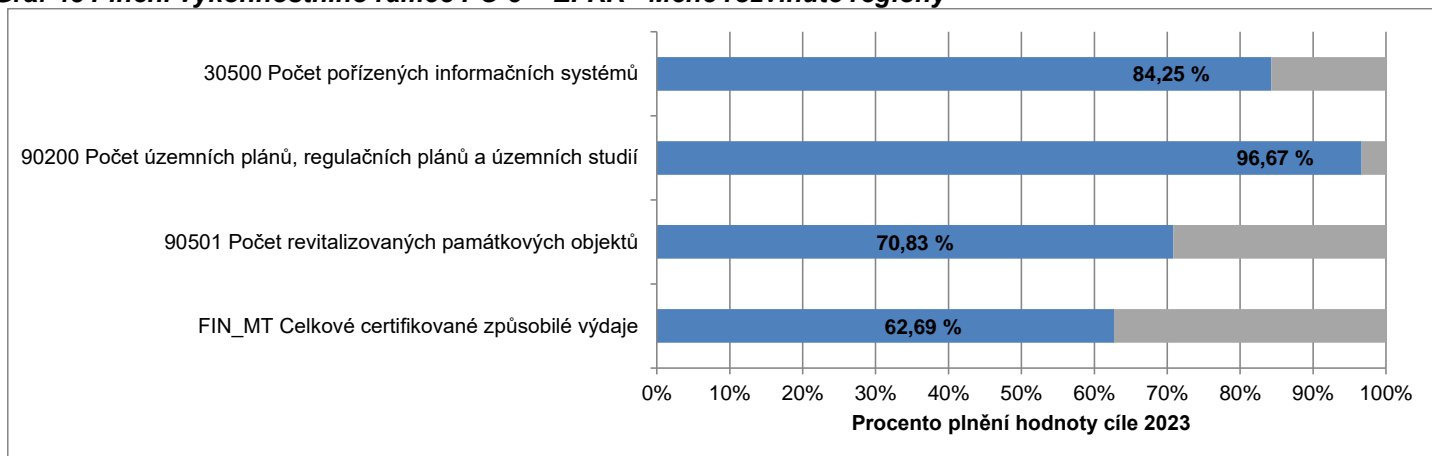
## Prioritní osa 2 Zkvalitnění veřejných služeb a podmínek života pro obyvatele regionů

**Graf 45 Plnění výkonnostního rámce PO 2**



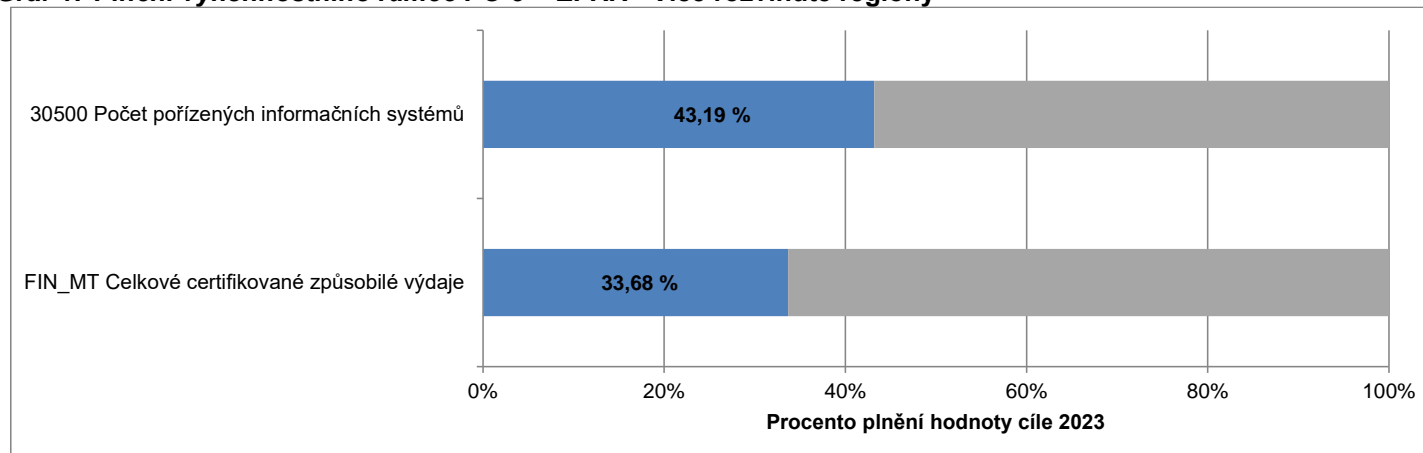
## Prioritní osa 3 Dobrá správa území a zefektivnění veřejných institucí – EFRR – Méně rozvinuté regiony

**Graf 46 Plnění výkonnostního rámce PO 3 – EFRR - Méně rozvinuté regiony**



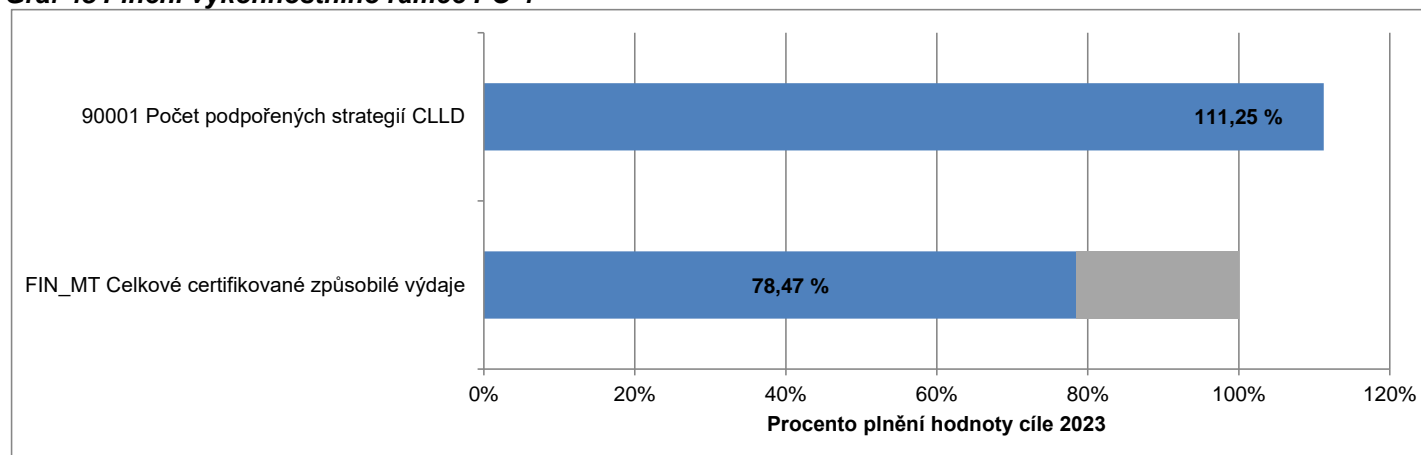
**Prioritní osa 3 Dobrá správa území a zefektivnění veřejných institucí – EFRR – Více rozvinuté regiony**

**Graf 47 Plnění výkonnostního rámce PO 3 – EFRR - Více rozvinuté regiony**



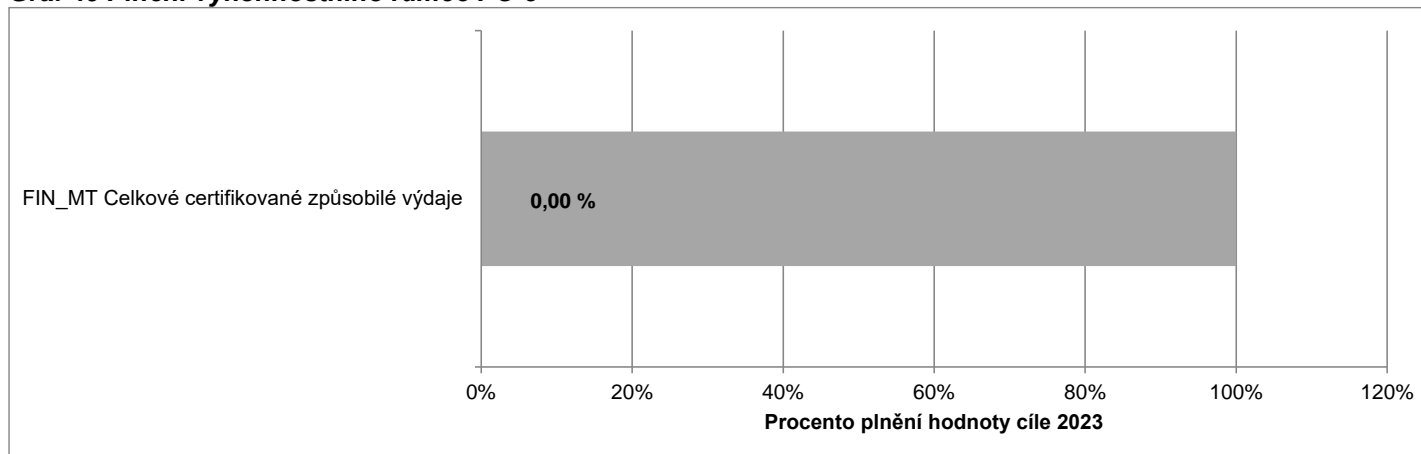
**Prioritní osa 4 Komunitně vedený místní rozvoj**

**Graf 48 Plnění výkonnostního rámce PO 4**



**Prioritní osa 8 Řešení důsledků uprchlické krize v souvislosti s agresí Ruské federace na Ukrajině**

**Graf 49 Plnění výkonnostního rámce PO 8**



## 5.7 Operační program Praha - pól růstu ČR

### 5.7.1 Zaměření

Cílem OP Praha - pól růstu ČR (OP PPR) je zajistit efektivní realizaci investic v Praze, které povedou ke zvýšení konkurenceschopnosti Prahy jako rozvojového pólu republiky a k zajištění kvalitního života obyvatel. Řídicím orgánem je Hlavní město Praha. Zprostředkujícím subjektem pro realizaci nástroje ITI je také Hlavní město Praha.

Další informace je možné získat na webových stránkách programu <http://www.prahafondy.eu/cz/opppr.html>.

#### Tabulka 22 Struktura programu

Prioritní osa	Podíl na celkové alokaci v %
07.1 Posílení výzkumu, technologického rozvoje a inovací	27,9
07.2 Udržitelná mobilita a energetické úspory	27,8
07.3 Podpora sociálního začleňování a boj proti chudobě	12,8
07.4 Vzdělání a vzdělanost a podpora zaměstnanosti	27,6
07.5 Technická pomoc	4,0

### 5.7.2 Přehled vyhlášených výzev

K 31. prosinci 2022 vyhlásil Řídicí orgán OP PPR 60 výzev v objemu 8,3 mld. Kč (příspěvek EU), což představuje 162,3 % celkové alokace. Ve čtvrtém čtvrtletí roku 2022 nebyly vyhlášeny žádné nové výzvy.

Podrobnosti k vyhlášeným výzvám jsou uvedeny na webových stránkách programu <http://penizeproprahu.cz/vyzvy>.

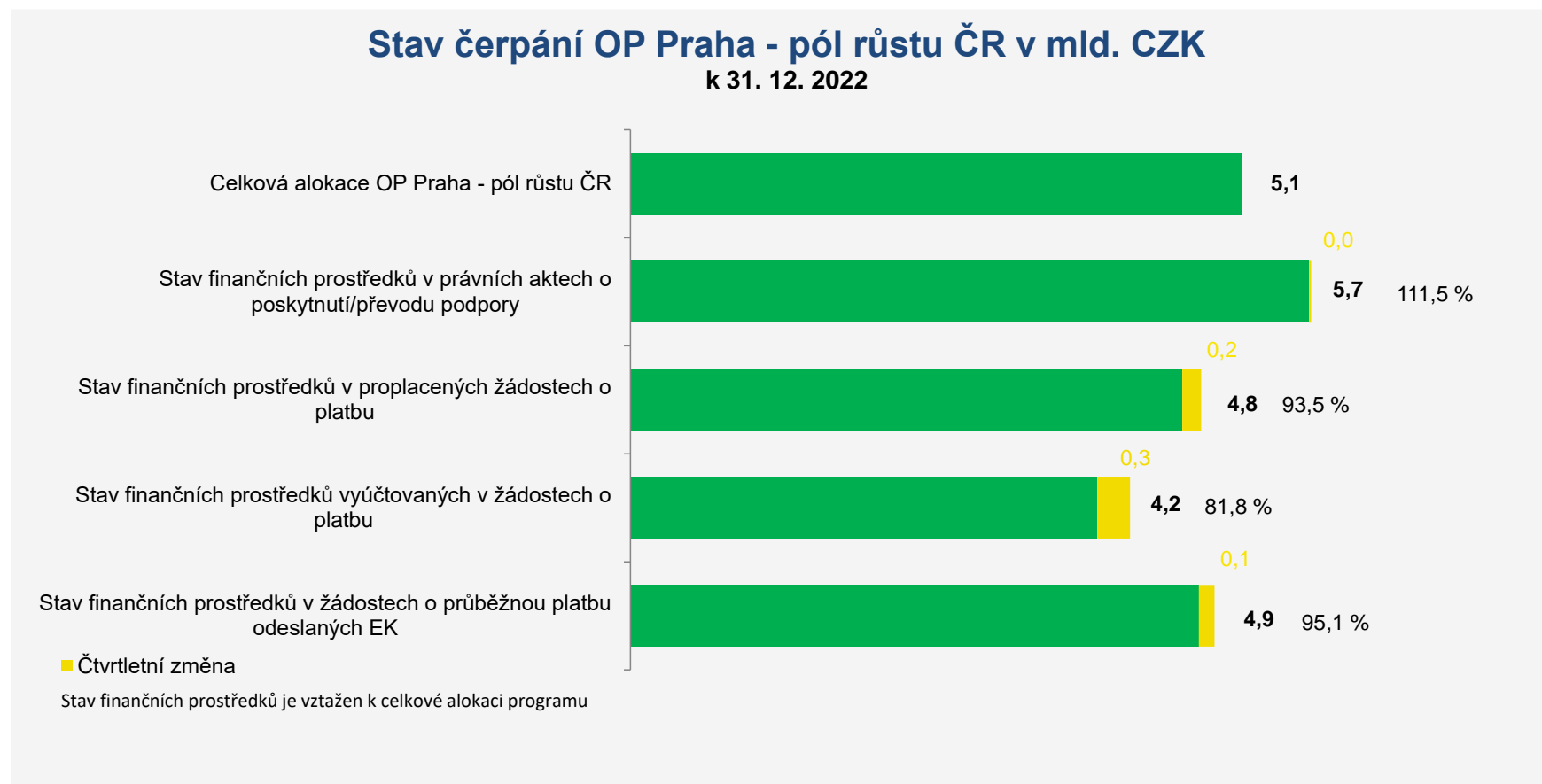
### 5.7.3 Finanční čerpání

Ve čtvrtém čtvrtletí roku 2022 bylo v OP PPR uzavřeno 19 právních aktů o poskytnutí / převodu podpory ve výši 0,02 mld. Kč (příspěvek EU), čtvrtletní pokrok v tomto finančním stavu tedy představuje 0,4 % celkové alokace programu. Celkem bylo ke dni 31. prosince 2022 v OP PPR uzavřeno 1 607 právních aktů o poskytnutí / převodu podpory ve výši 5,7 mld. Kč (příspěvek EU), což představuje 111,5 % alokace. Proplaceno bylo 4,8 mld. Kč, tedy 93,5 % alokace. Hodnota finančních prostředků v proplacených žádostech o platbu za čtvrté čtvrtletí roku 2022 byla 0,2 mld. Kč, tedy 3,1 % alokace. Stav finančních prostředků vyúčtovaných v žádostech o platbu dosáhl 4,2 mld. Kč, tj. 81,8 % alokace. Hodnota finančních prostředků vyúčtovaných v žádostech o platbu za čtvrté čtvrtletí roku 2022 byla 0,3 mld. Kč, tj. 5,4 % alokace. Do EK byly odeslány žádosti o průběžnou platbu v celkové hodnotě 4,9 mld. Kč, tj. 95,1 % alokace. Hodnota finančních prostředků v odeslaných žádostech o průběžnou platbu do EK za čtvrté čtvrtletí roku 2022 byla 0,1 mld. Kč, tj. 2,7 % alokace.

Nejvyšší podíl finančních prostředků v právních aktech o poskytnutí / převodu podpory byl k 31. prosinci 2022 vykázán v rámci OP PPR na prioritní ose 3 *Podpora sociálního začleňování a boj proti chudobě* (EFRR), kde tento finanční stav dosahuje 120,6 % celkové alokace této prioritní osy. Nejnižší podíl finančních prostředků v právních aktech o poskytnutí / převodu ke sledovanému datu byl vykázán na prioritní ose 1 *Posílení výzkumu, technologického rozvoje a inovací*, kde hodnota tohoto podílu byla 104,4 % alokace této prioritní osy.

Stav čerpání OP PPR k 31. prosinci 2022 ilustruje níže uvedený graf, stav čerpání jednotlivých prioritních os, v dělení dle fondů, je uveden v tabulce č. 23.

**Graf 50 Stav čerpání programu**



*Poznámka: Finanční prostředky jsou za příspěvek Unie a v měně CZK*



**Tabulka 23 Stav čerpání programu**

Prioritní osa / Program	Fond	Kategorie regionu	Celková alokace 2014– 2020	Zaregistrované žádosti o podporu			Operace s právním aktem o poskytnutí / převodu podpory			Finanční prostředky proplacené v žádostech o platbu		Finanční prostředky vyúčtované v žádostech o platbu		Finanční prostředky v souhrnných žádostech autorizovaných ŘO	
				mil. CZK	počet	mil. CZK	%	počet	mil. CZK	%	mil. CZK	%	mil. CZK	%	mil. CZK
–	–	–	mil. CZK	počet	mil. CZK	%	počet	mil. CZK	%	mil. CZK	%	mil. CZK	%	mil. CZK	%
07.1	EFRR	Více rozvinuté regiony	1 438	140	3 042	211,50	75	1 501	104,35	1 352	93,98	1 112	77,30	1 201	83,54
07.2	EFRR	Více rozvinuté regiony	1 408	46	2 291	162,72	35	1 598	113,47	1 160	82,40	1 160	82,40	1 150	81,68
07.3	EFRR	Více rozvinuté regiony	319	170	672	210,44	95	385	120,65	319	99,86	263	82,34	264	82,76
07.3	ESF	Více rozvinuté regiony	343	384	818	238,20	177	388	113,19	365	106,20	336	97,97	336	97,97
07.4	EFRR	Více rozvinuté regiony	743	578	1 320	177,68	368	821	110,57	700	94,19	644	86,72	644	86,67
07.4	ESF	Více rozvinuté regiony	671	1 017	1 057	157,47	855	788	117,45	697	103,90	512	76,27	509	75,82
07.5	ESF	Více rozvinuté regiony	205	2	234	114,38	2	234	114,38	200	97,78	168	82,05	168	82,05
07	EFRR	Více rozvinuté regiony	3 908	934	7 325	187,41	573	4 305	110,15	3 530	90,33	3 179	81,34	3 260	83,40
07	ESF	Více rozvinuté regiony	1 219	1 403	2 109	172,95	1 034	1 411	115,73	1 262	103,52	1 016	83,35	1 013	83,10
07	-	-	5 128	2 337	9 434	183,97	1 607	5 716	111,48	4 793	93,47	4 195	81,82	4 273	83,33

*Poznámky:*

*Tabulka obsahuje kumulativní údaje od počátku programového období do konce čtvrtletí, za které je zpráva vykazována.*

*Finanční prostředky jsou za příspěvek Unie v měně CZK.*

*e Údaj zahrnuje počet žádostí o podporu zaregistrovaných v jednokolovém hodnocení a počet předběžných žádostí o podporu zaregistrovaných v prvním kole dvoukolového hodnocení.*

## 5.7.4 Plnění indikátorů

Nejvyšší procentuální plnění cílové hodnoty z indikátorů výkonnostního rámce OP PPR k 31. prosinci 2022 vykázal indikátor 10000 Počet podniků pobírajících podporu na prioritní ose 1 Posílení výzkumu, technologického rozvoje a inovací, indikátor vykázal plnění ve výši 225,1 % cílové hodnoty. Naopak nejnižší plnění cílové hodnoty indikátoru bylo ke sledovanému datu vykázáno u indikátoru 32500 Energeticky vztažná plocha zrenovovaných budov na prioritní ose 2 Udržitelná mobilita a energetické úspory.

Tabulka č. 24 zobrazuje stav plnění indikátorů výkonnostního rámce OP PPR k 31. prosinci 2022.

**Tabulka 24 Plnění indikátorů**

Prioritní osa	Indikátor	Fond	Kategorie regionu	Měrná jednotka	Výchozí hodnota programu	Cílová hodnota programu	Závazek příjemců	Dosažená hodnota programu	Plnění cílové hodnoty v %
07.1	10000 Počet podniků pobírajících podporu	EFRR	Více rozvinuté regiony	Podniky	0	343	439,00	772,00	225,07
07.1	20000 Počet podniků spolupracujících s výzkumnými institucemi	EFRR	Více rozvinuté regiony	Podniky	0	109	160,00	140,00	128,44
07.2	32500 Energeticky vztažná plocha zrenovovaných budov	EFRR	Více rozvinuté regiony	Plocha v m <sup>2</sup>	0	15 784	15 784,25	10 292,00	65,21
07.2	74001 Počet vytvořených parkovacích míst	EFRR	Více rozvinuté regiony	Parkovací místa	0	990	850,00	886,00	89,49
07.2	32802 Snížení roční spotřeby primární energie v zařízeních pro dopravní infrastrukturu	EFRR	Více rozvinuté regiony	MWh/rok	0	6 523,67	N/A	8 724,43	74,77
07.3	10000 Počet podniků pobírajících podporu	EFRR	Více rozvinuté regiony	Podniky	0	22	16,00	16,00	72,73
07.3	55201 Počet podpořených zařízení v rámci komunitních a integračních aktivit	EFRR	Více rozvinuté regiony	Zařízení	0	24	32,00	17,00	70,83
07.3	55401 Počet podpořených zázemí pro služby a sociální práci	EFRR	Více rozvinuté regiony	Zázemí	0	31	57,00	25,00	80,65
07.3	60000 Celkový počet účastníků	ESF	Více rozvinuté regiony	Osoby	0	12 344	12 302,00	10 820,00	87,65
07.4	50001 Kapacita podporovaných zařízení péče o děti nebo vzdělávacích zařízení	EFRR	Více rozvinuté regiony	Osoby	0	10 565	18 851,00	14 924,00	141,26
07.4	60000 Celkový počet účastníků	ESF	Více rozvinuté regiony	Osoby	0	6 351	8 100,00	7 591,00	119,52

*Poznámka:*

*Tabulka obsahuje kumulativní údaje od počátku programového období do konce čtvrtletí, za které je zpráva vykazována.*

### 5.7.5 Plnění výkonnostního rámce

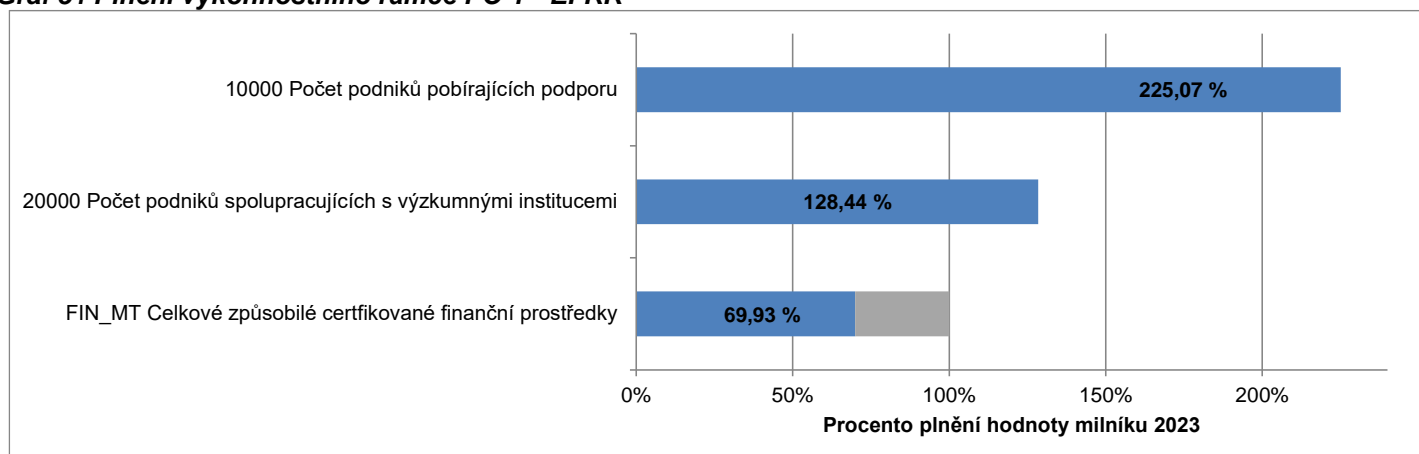
Nejvyšší hodnoty plnění dosahuje finanční cíl na prioritní ose 4 *Vzdělání a vzdělanost a podpora zaměstnanosti*, finanční cíl je za fond EFRR plněn na 81,9 % hodnoty cíle. Naopak nejnižší plnění vykazuje finanční cíl na prioritní ose 3 *Podpora sociálního začleňování a boj proti chudobě*, který je plněn na 69,2 % jeho hodnoty. Plnění ostatních finančních cílů se pohybuje v rozmezí od 69,9 % do 81,3 % hodnoty jednotlivých finančních cílů.

Nejvyšší hodnota plnění věcného cíle je dosahována na prioritní ose 1 *Posílení výzkumu, technologického rozvoje a inovací*, kde je věcný cíl *10000 Počet podniků pobírajících podporu* plněn na 225,1 % jeho hodnoty. Druhý věcný cíl na této prioritní ose je plněn na 128,4 % jeho hodnoty. Věcné cíle na prioritní ose 2 *Udržitelná mobilita a energetické úspory* vykazují plnění v rozsahu na 65,2 % až 89,5 %. Věcné cíle na prioritní ose 3 *Podpora sociálního začleňování a boj proti chudobě* vykazují plnění v rozsahu od 70,8 % až 87,7 % hodnoty. Věcné cíle na prioritní ose 4 *Vzdělání a vzdělanost a podpora zaměstnanosti* jsou plněny na 119,5 % a 141,3 % jejich hodnoty.

Plnění finančních a věcných cílů na jednotlivých prioritních osách OP PPR ilustrují níže uvedené grafy.

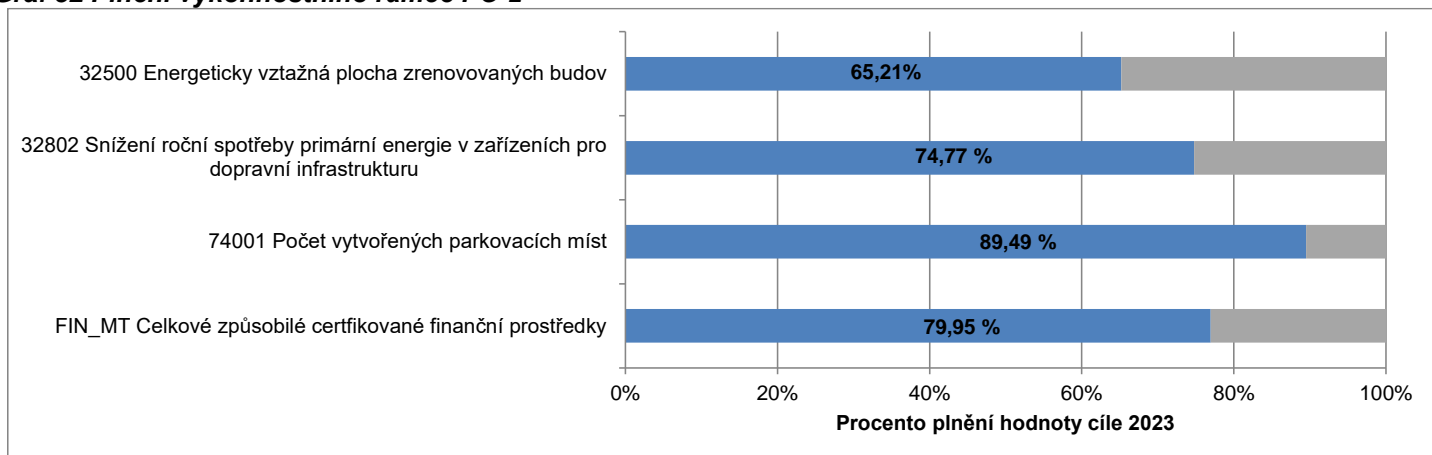
#### Prioritní osa 1 - Posílení výzkumu, technologického rozvoje a inovací

**Graf 51 Plnění výkonnostního rámce PO 1 - EFRR**



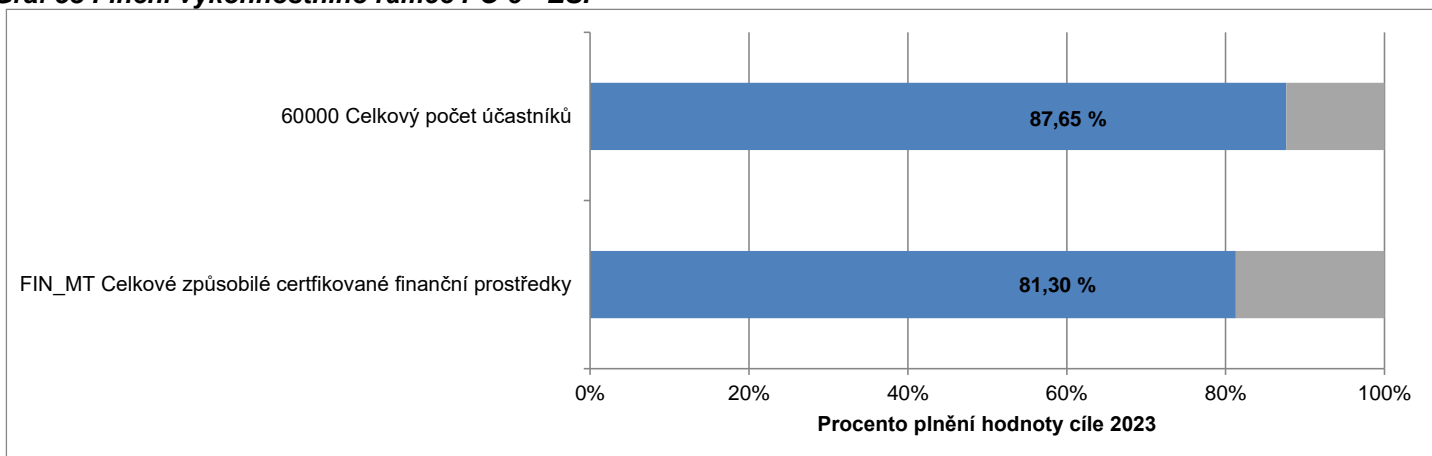
## Prioritní osa 2 - Udržitelná mobilita a energetické úspory

**Graf 52 Plnění výkonnostního rámce PO 2**



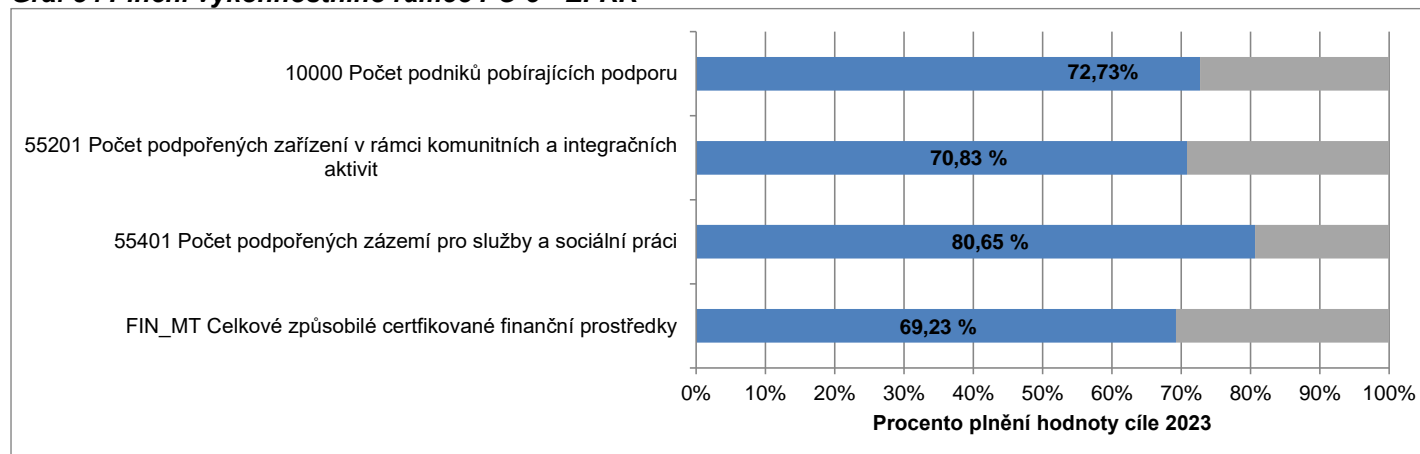
## Prioritní osa 3 - Podpora sociálního začleňování a boj proti chudobě – ESF

**Graf 53 Plnění výkonnostního rámce PO 3 - ESF**



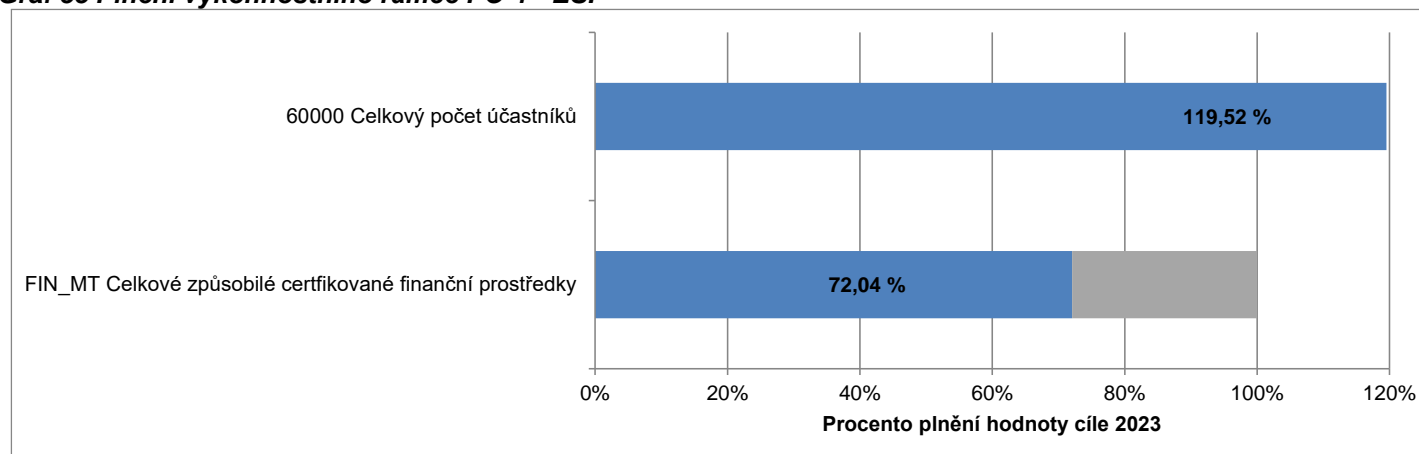
### Prioritní osa 3 - Podpora sociálního začleňování a boj proti chudobě – EFRR

**Graf 54 Plnění výkonnostního rámce PO 3 - EFRR**



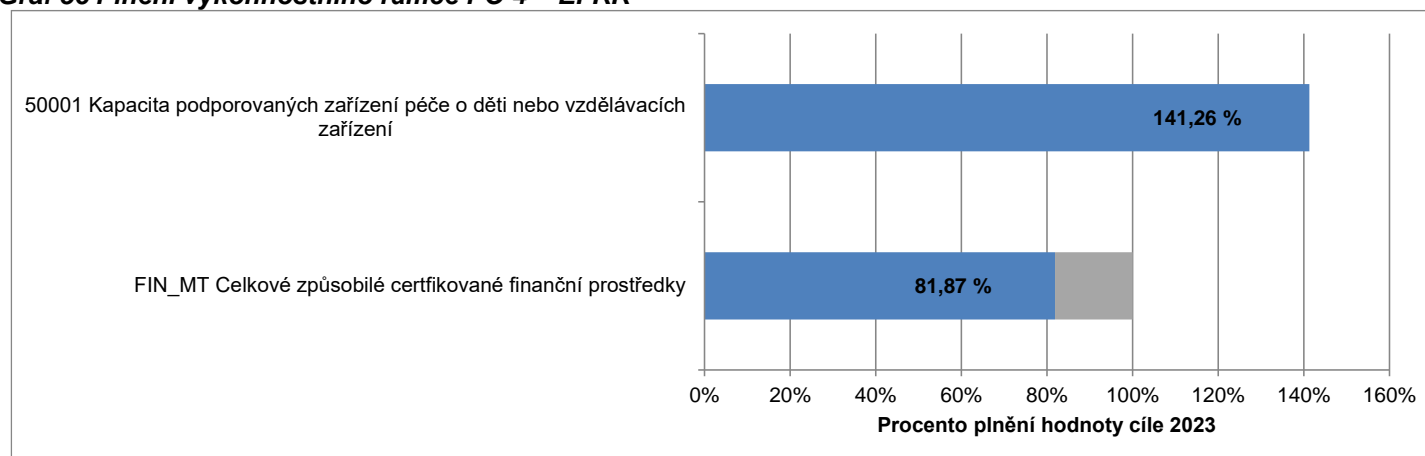
### Prioritní osa 4 - Vzdělání a vzdělanost a podpora zaměstnanosti - ESF

**Graf 55 Plnění výkonnostního rámce PO 4 - ESF**



**Prioritní osa 4 - Vzdělání a vzdělanost a podpora zaměstnanosti - EFRR**

**Graf 56 Plnění výkonnostního rámce PO 4 – EFRR**



## 5.8 Operační program Technická pomoc

### 5.8.1 Zaměření

OP Technická pomoc (OP TP) je svým způsobem specifický program pro zajištění kvalitní implementace Dohody o partnerství, administrativní kapacity a zabezpečení jednotného monitorovacího systému na základě vysoké úrovně elektronizace dat. Řídicím orgánem je Ministerstvo pro místní rozvoj.

Další informace je možné získat na webových stránkách programu <http://www.dotaceeu.cz/cs/Microsites/op-technicka-pomoc/OPTP-2014-2020>.

#### Tabulka 25 Struktura programu

Prioritní osa	Podíl na celkové alokaci v %
08.1 Podpora řízení a koordinace Dohody o partnerství	78,1
08.2 Jednotný monitorovací systém	21,9

### 5.8.2 Přehled vyhlášených výzev

K 31. prosinci 2022 měl Řídicí orgán OP TP vyhlášeny 4 výzvy v objemu 5,8 mld. Kč (příspěvek EU), což představuje 106,5 % celkové alokace. Ve čtvrtém čtvrtletí roku 2022 nebyla vyhlášena žádná nová výzva.

Podrobnosti jsou uvedeny na webových stránkách programu <http://www.strukturalni-fondy.cz/cs/Microsites/op-technicka-pomoc/OPTP-2014-2020/>.

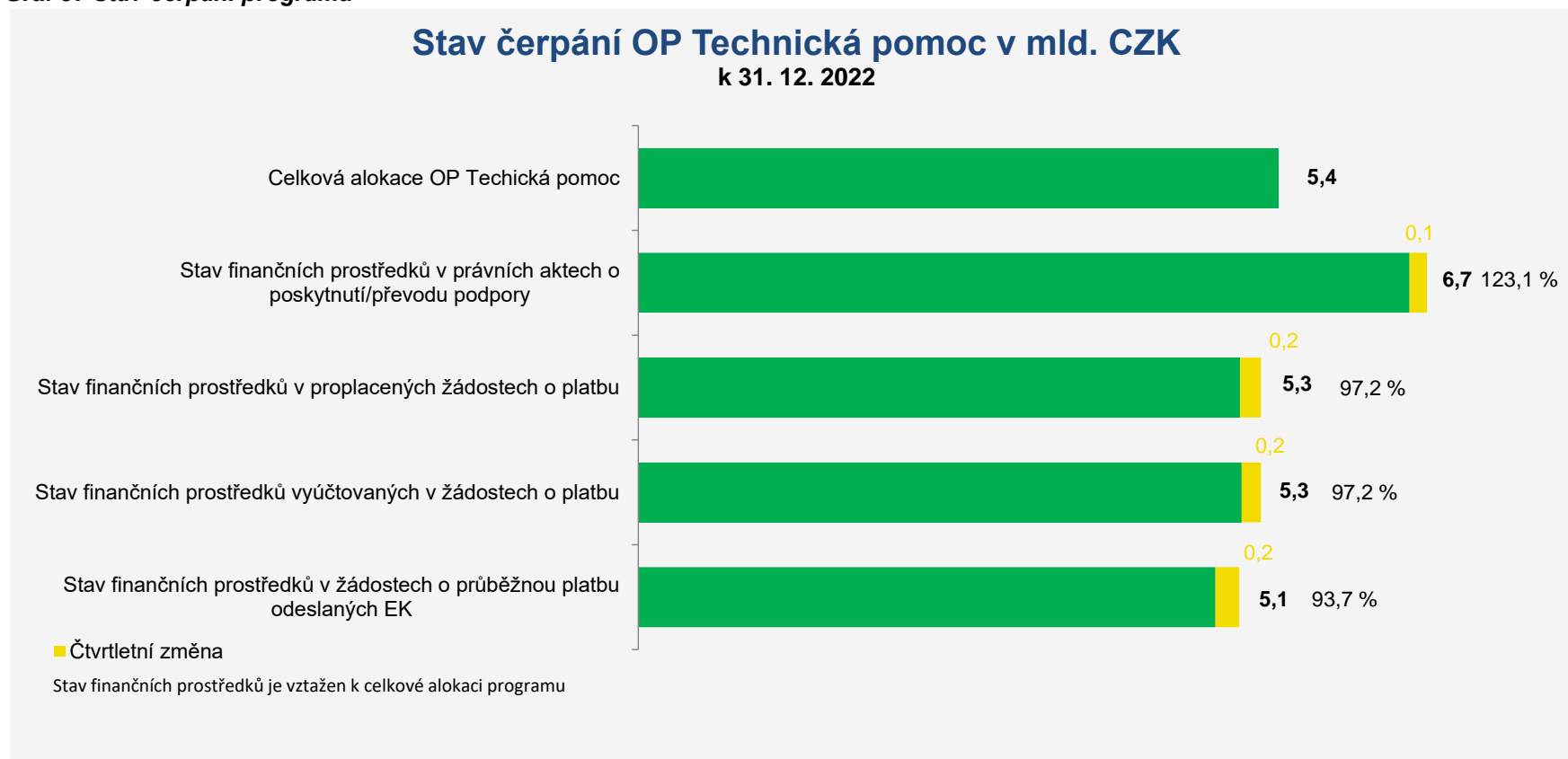
### 5.8.3 Finanční čerpání

Ve čtvrtém čtvrtletí roku 2022 byly v OP TP uzavřeny 3 právní akty o poskytnutí / převodu podpory ve výši 0,1 mld. Kč, čtvrtletní pokrok v tomto finančním stavu tedy představuje 2,8 % celkové alokace programu. Celkem bylo ke dni 31. prosince 2022 v OP TP uzavřeno 264 právních aktů o poskytnutí / převodu podpory ve výši 6,7 mld. Kč (příspěvek EU), což představuje 123,1 % celkové alokace programu. Proplaceno bylo 5,3 mld. Kč, tedy 97,2 % alokace. Hodnota finančních prostředků v proplacených žádostech o platbu za čtvrté čtvrtletí roku 2022 byla 0,2 mld. Kč, tedy 3,2 % alokace. Stav finančních prostředků vyúčtovaných v žádostech o platbu dosáhl 5,3 mld. Kč, tj. 97,2 % alokace. Hodnota finančních prostředků vyúčtovaných v žádostech o platbu za čtvrté čtvrtletí roku 2022 byla 0,2 mld. Kč, tj. 3,0 % alokace. Do EK byly odeslány žádosti o průběžnou platbu v celkové hodnotě 5,1 mld. Kč, tj. 93,7 % alokace. V průběhu čtvrtého čtvrtletí roku 2022 byly do EK odeslány žádosti o průběžnou platbu v celkové hodnotě 0,2 mld. Kč, tj. 3,9 % alokace.

Nejvyšší podíl finančních prostředků v právních aktech o poskytnutí / převodu podpory byl k 31. prosinci 2022 vykázán v rámci OP TP na prioritní ose 1 *Podpora řízení a koordinace Dohody o partnerství*, kde tento finanční stav dosahuje 129,5 % celkové alokace této prioritní osy. Nižší podíl finančních prostředků v právních aktech o poskytnutí / převodu ke sledovanému datu byl vykázán na prioritní ose 2 *Jednotný monitorovací systém*, kde hodnota tohoto podílu byla 100,4 % alokace této prioritní osy.

Stav čerpání OP TP k 31. prosinci 2022 ilustruje graf níže, stav čerpání jednotlivých prioritních os je uveden tabulce č. 26.

**Graf 57 Stav čerpání programu**



*Poznámka: Finanční prostředky jsou za příspěvek Unie a v měně CZK.*



**Tabulka 26 Stav čerpání programu**

Prioritní osa / Program	Fond	Kategorie regionu	Celková alokace 2014–2020	Zaregistrované žádosti o podporu			Operace s právním aktem o poskytnutí / převodu podpory			Finanční prostředky proplacené v žádostech o platbu		Finanční prostředky vyúčtované v žádostech o platbu		Finanční prostředky v souhrnných žádostech autorizovaných ŘO	
				mil. CZK	počet	mil. CZK	%	počet	mil. CZK	%	mil. CZK	%	mil. CZK	%	mil. CZK
–	–	–	mil. CZK	počet	mil. CZK	%	počet	mil. CZK	%	mil. CZK	%	mil. CZK	%	mil. CZK	%
08.1	FS	Nerelevantní	4 232	253	6 717	158,72	221	5 481	129,50	4 145	97,95	4 145	97,95	4 090	96,64
08.2	FS	Nerelevantní	1 181	60	1 934	163,71	43	1 186	100,38	1 116	94,43	1 116	94,43	1 098	92,90
08	-	-	5 414	313	8 652	159,81	264	6 666	123,14	5 261	97,18	5 261	97,18	5 188	95,82

*Poznámky:*

*Tabulka obsahuje kumulativní údaje od počátku programového období do konce čtvrtletí, za které je zpráva vykazována.*

*Finanční prostředky jsou za příspěvek Unie v měně CZK.*

*e Údaj zahrnuje počet žádostí o podporu zaregistrovaných v jednokolovém hodnocení a počet předběžných žádostí o podporu zaregistrovaných v prvním kole dvoukolového hodnocení.*

## 5.9 Program rozvoje venkova

### 5.9.1 Zaměření

Program rozvoje venkova (PRV) je nástrojem čerpání podpory z Evropského zemědělského fondu pro rozvoj venkova. Řídicím orgánem PRV je Ministerstvo zemědělství.

Další informace je možné získat na webových stránkách programu <http://eagri.cz/public/web/mze/dotace/program-rozvoje-venkova-na-obdobi-2014/>

**Tabulka 27 Struktura programu**

Priorita Unie	Podíl na celkové alokaci v %
09.1 Podpora předávání poznatků a inovací v zemědělství, lesnictví a ve venkovských oblastech	
09.2 Zvýšení životaschopnosti zemědělských podniků a konkurenceschopnosti všech druhů zemědělské činnosti ve všech regionech a podpora inovativních zemědělských technologií a udržitelného obhospodařování lesů	14,4
09.3 Podpora organizace potravinového řetězce, včetně zpracování zemědělských produktů a jejich uvádění na trh, dobrých životních podmínek zvířat a řízení rizik v zemědělství	7,8
09.4 Obnova, zachování a zlepšení ekosystémů souvisejících se zemědělstvím a lesnictvím	70,3
09.5 Podpora účinného využívání zdrojů a podpora přechodu na nízkouhlíkovou ekonomiku v odvětvích zemědělství, potravinářství a lesnictví, která je odolná vůči klimatu	0,3
09.6 Podpora sociálního začleňování, snižování chudoby a hospodářského rozvoje ve venkovských oblastech	6,0
09.7 Technická pomoc	0,8
09.8 Staré závazky - Předčasné ukončení zemědělské činnosti	0,4

### 5.9.2 Přehled vyhlášených výzev

K 31. prosinci 2022 vyhlásil ŘO PRV celkem 180 výzev v objemu 79,8 mld. Kč (příspěvek EU), což představuje 103,7 % celkové alokace. Ve čtvrtém čtvrtletí roku 2022 nebyla vyhlášena žádná výzva, ale proběhl příjem žádostí u 7 operací (1.1.1 Vzdělávací akce; 1.2.1 Informační akce; 6.4.1 Investice do nezemědělských činností; 8.4.1 Obnova lesních porostů po kalamitách; 8.5.1 Investice do ochrany MZD; 8.6.1 Technika a technologie pro lesní hospodářství; 8.6.2 Technické vybavení dřevozpracujících provozoven). Oproti údajům k 30. 9. 2022 tak došlo ke zvýšení celkového objemu vyhlášené alokace (příspěvek EU) o 1,3 mld. Kč.

Podrobnější informace o vyhlášených výzvách lze nalézt na stránkách: [http://eagri.cz/public/web/mze/dotace/program-rozvoje-venkova-na-obdobi-2014.](http://eagri.cz/public/web/mze/dotace/program-rozvoje-venkova-na-obdobi-2014/)

### 5.9.3 Finanční čerpání

Ve čtvrtém čtvrtletí roku 2022 bylo v PRV uzavřeno 9 051 právních aktů o poskytnutí / převodu podpory ve výši 2,6 mld. Kč (příspěvek EU), čtvrtletní pokrok v tomto finančním stavu tedy představuje 3,4 % celkové alokace programu. Celkem bylo ke dni 31. prosince 2022 v PRV uzavřeno 353 768 právních aktů o poskytnutí / převodu podpory ve výši 71,4 mld. Kč (příspěvek EU), což představuje 92,8 % alokace. Proplaceno bylo 66,7 mld. Kč, tedy 86,7 % alokace. Hodnota finančních prostředků v proplacených žádostech o platbu za čtvrté čtvrtletí roku 2022 byla 2,4 mld. Kč, tedy 3,1 % alokace. Stav finančních prostředků vyúčtovaných v žádostech o platbu dosáhl 63,9 mld. Kč, tj. 83,0 % alokace. Hodnota finančních prostředků vyúčtovaných v žádostech o platbu za čtvrté čtvrtletí roku 2022 byla 0,7 mld. Kč, tj. 0,9 % alokace. Do EK byly odeslány žádosti o průběžnou platbu v celkové hodnotě 63,9 mld. Kč, tj. 80,6 % alokace. Hodnota finančních prostředků v odeslaných žádostech o průběžnou platbu do EK za čtvrté čtvrtletí roku 2022 byla 0,7 mld. Kč, tj. 0,9 % alokace.

Nejvyšší podíl finančních prostředků v právních aktech o poskytnutí / převodu podpory byl k 31. prosinci 2022 vykázán v rámci PRV na prioritě Unie 3 *Podpora organizace potravinového řetězce, včetně zpracování zemědělských produktů a jejich uvádění na trh, dobrých životních podmínek zvířat a řízení rizik v zemědělství*, kde tento finanční stav dosahuje 98,4 % celkové alokace této priority Unie. Nejnižší podíl finančních prostředků v právních aktech o poskytnutí / převodu ke sledovanému datu byl vykázán na prioritě Unie 6 *Podpora sociálního začleňování, snižování chudoby a hospodářského rozvoje ve venkovských oblastech*, kde hodnota tohoto podílu byla 82,0 % celkové alokace této priority Unie.

Stav čerpání PRV k 31. prosinci 2022 ilustruje graf níže, stav čerpání po jednotlivých prioritách Unie je uveden v tabulce č. 28.

**Graf 58 Stav čerpání programu**



*Poznámka: Finanční prostředky jsou za příspěvek Unie a v měně CZK.*

**Tabulka 28 Stav čerpání programu**

Priorita Unie	Fond	Kategorie regionu	Celková alokace 2014–2020	Zaregistrované žádosti o podporu			Operace s právním aktem o poskytnutí / převodu podpory			Finanční prostředky proplacené v žádostech o platbu		Finanční prostředky vyúčtované v žádostech o platbu		Finanční prostředky v souhrnných žádostech autorizovaných ŘO	
				mil. CZK	počet	mil. CZK	%	počet	mil. CZK	%	mil. CZK	%	mil. CZK	%	mil. CZK
–	–	–	mil. CZK	počet	mil. CZK	%	počet	mil. CZK	%	mil. CZK	%	mil. CZK	%	mil. CZK	%
09.1	EZFRV	Nerelevantní	0	0	0	0,00	0	0	0,00	0	0,00	0	0,00	N/A	N/A
09.2	EZFRV	Nerelevantní	11 105	23 170	22 775	205,09	12 048	10 853	97,73	8 883	80,00	8 620	77,62	N/A	N/A
09.3	EZFRV	Nerelevantní	6 027	10 868	9 574	158,85	7 741	5 930	98,39	4 681	77,66	4 655	77,23	N/A	N/A
09.4	EZFRV	Nerelevantní	54 019	352 421	57 596	106,62	297 149	49 808	92,20	49 649	91,91	42 769	79,17	N/A	N/A
09.5	EZFRV	Nerelevantní	214	18 275	303	141,44	17 854	190	88,82	186	86,80	192	89,64	N/A	N/A
09.6	EZFRV	Nerelevantní	4 639	23 549	7 274	156,81	13 445	3 803	81,98	2 827	60,93	7 172	154,59	N/A	N/A
09.7	EZFRV	Nerelevantní	592	470	635	107,29	442	525	88,61	183	30,84	178	30,00	N/A	N/A
09.8	EZFRV	Nerelevantní	297	5 443	293	98,80	5 089	271	91,31	271	91,29	267	90,20	N/A	N/A
09	EZFRV	Nerelevantní	76 893	434 196	98 450	128,04	353 768	71 380	92,83	66 679	86,72	63 852	83,04	N/A	N/A

**Poznámky:**

Tabulka obsahuje kumulativní údaje od počátku programového období do konce čtvrtletí, za které je zpráva vykazována.

Finanční prostředky jsou za příspěvek Unie v měně CZK.

V případě programu spolufinancovaného z EZFRV jsou zahrnuty údaje za projekty, plošná opatření a také staré závazky.

e Údaj zahrnuje počet žádostí o podporu zaregistrovaných v jednokolovém hodnocení a počet předběžných žádostí o podporu zaregistrovaných v prvním kole dvoukolového hodnocení.

o, p V případě PRV je stav „Finanční prostředky v souhrnných žádostech autorizovaných ŘO“ nerelevantní z důvodu nastavení finančních toků u tohoto programu.

## 5.9.4 Plnění indikátorů

Nejvyššího procentuálního plnění cílové hodnoty indikátorů výkonnostního rámce PRV bylo k 31. prosinci 2022 dosaženo v případě indikátoru 94901 *Počet podpořených žádostí v rámci plateb zajišťující dobré životní podmínky zvířat* na prioritě Unie 3 *Podpora organizace potravinového řetězce, včetně zpracování zemědělských produktů a jejich uvádění na trh, dobrých životních podmínek zvířat a řízení rizik v zemědělství*, indikátor ke sledovanému datu vykázal plnění ve výši 124,8 % jeho cílové hodnoty. Naopak nejnižší plnění cílové hodnoty ke sledovanému datu bylo vykázáno u indikátoru 93003 *Zemědělská a lesní půda pod závazkem obhospodařování podporujícím přechod na nízkouhlíkovou ekonomiku v odvětvích zemědělství, potravinářství a lesnictví, která je odolná vůči klimatu (M.P5)* na prioritě Unie 5 *Podpora účinného využívání zdrojů a podpora přechodu na nízkouhlíkovou ekonomiku v odvětvích zemědělství, potravinářství a lesnictví, která je odolná vůči klimatu*, indikátor vykázal plnění ve výši 22,0 % jeho cílové hodnoty.

Tabulka č. 29 zobrazuje stav plnění indikátorů výkonnostního rámce PRV k datu 31. prosince 2022.

**Tabulka 29 Plnění indikátorů**

Priorita Unie	Indikátor	Fond	Kategorie regionu	Měrná jednotka	Výchozí hodnota	Cílová hodnota	Dosažená hodnota	Plnění cílové hodnoty v %
09.2	93703 Počet zemědělských podniků s podporou do restrukturalizace nebo modernizace a do rozvoje podnikatelské činnosti/investice pro mladé zemědělce	EZFRV	Nerelevantní	Osoby	0	8 214,00	8 345,00	101,59
09.3	92702 Počet podpořených operací (O.3)	EZFRV	Nerelevantní	%	0	1 565,00	1 312,00	83,83
09.3	94901 Počet podpořených žádostí v rámci plateb zajišťující dobré životní podmínky zvířat	EZFRV	Nerelevantní	Projekty	0	4 800,00	5 991,00	124,81
09.4	93004 Zemědělská půda pod závazkem obhospodařování přispívající k obnově, zachování a zlepšení ekosystémů souvisejících se zemědělstvím (M.P4)	EZFRV	Nerelevantní	%	0	1 432 413,00	1 210 836,00	84,53
09.5	92702 Počet podpořených operací (O.3)	EZFRV	Nerelevantní	Osoby	0	40,00	16,00	40,00
09.5	93003 Zemědělská a lesní půda pod závazkem obhospodařování podporujícím přechod na nízkouhlíkovou ekonomiku v odvětvích zemědělství, potravinářství a lesnictví, která je odolná vůči klimatu (M.P5)	EZFRV	Nerelevantní	Osoby	0	920,00	202,00	21,96
09.6	92703 Počet projektů v rámci investic do nezemědělských činností	EZFRV	Nerelevantní	%	0	1 168,00	986,00	84,42
09.6	93501 Populace pokrytá Místními akčními skupinami (O.18)	EZFRV	Nerelevantní	%	0	5 300 000,00	6 333 338,00	119,50

*Poznámka:*

*Tabulka obsahuje kumulativní údaje od počátku programového období do konce čtvrtletí, za které je zpráva vykazována.*

### 5.9.5 Plnění výkonnostního rámce

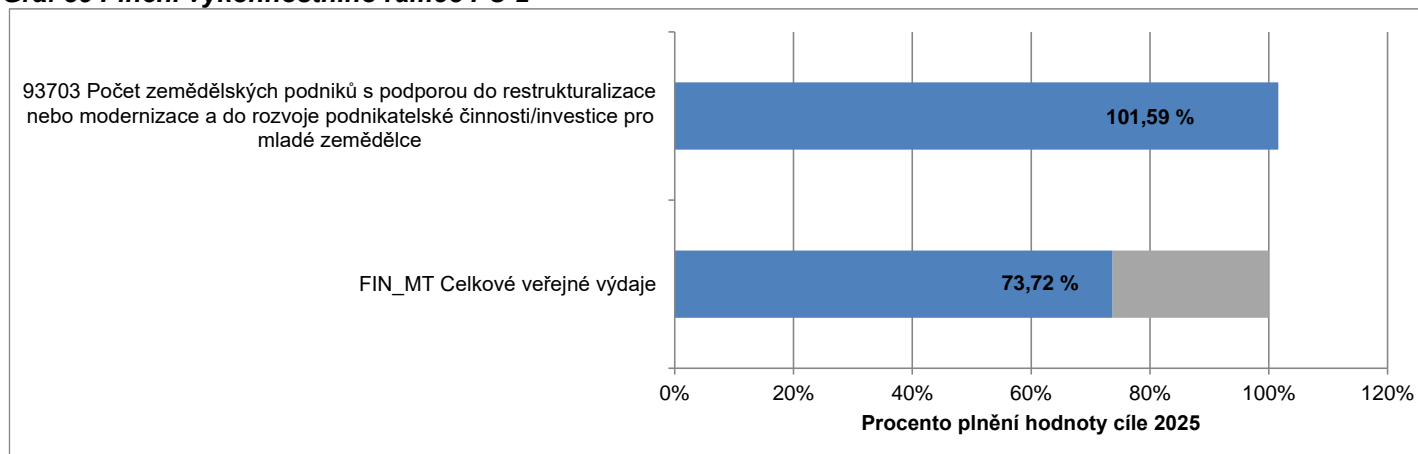
Nejvyšší plnění finančního cíle bylo vykázáno v případě priority Unie 4 *Obnova, zachování a zlepšení ekosystémů souvisejících se zemědělstvím a lesnictvím*, kde byl finanční cíl plněn na 87,9 % jeho hodnoty. Nejnižší hodnotu plnění vykázal finanční cíl na prioritě Unie 6 *Podpora sociálního začleňování, snižování chudoby a hospodářského rozvoje ve venkovských oblastech*, který byl plněn na 59,5 % jeho hodnoty. Finanční cíl na prioritě Unie 5 *Podpora účinného využívání zdrojů a podpora přechodu na nízkouhlíkovou ekonomiku v odvětvích zemědělství, potravinářství a lesnictví, která je odolná vůči klimatu* byl plněn na 79,6 % jeho hodnoty. V případě priority Unie 2 *Zvýšení životaschopnosti zemědělských podniků a konkurenceschopnosti všech druhů zemědělské činnosti ve všech regionech a podpora inovativních zemědělských technologií a udržitelného obhospodařování lesů* byl finanční cíl plněn na 73,7 % jeho hodnoty. Hodnota plnění finančního cíle na prioritě Unie 3 *Podpora organizace potravinového řetězce, včetně zpracování zemědělských produktů a jejich uvádění na trh, dobrých životních podmínek zvířat a řízení rizik v zemědělství* dosáhla výše 71,1 % jeho hodnoty.

V případě priorit Unie 2 *Zvýšení životaschopnosti zemědělských podniků a konkurenceschopnosti všech druhů zemědělské činnosti ve všech regionech a podpora inovativních zemědělských technologií a udržitelného obhospodařování lesů* a 4 *Obnova, zachování a zlepšení ekosystémů souvisejících se zemědělstvím a lesnictvím*, u kterých je pouze jeden věcný cíl, plnění obou cílů dosahuje 101,6 %, resp. 84,5 % jejich hodnoty. V případě priority Unie 3 *Podpora organizace potravinového řetězce, včetně zpracování zemědělských produktů a jejich uvádění na trh, dobrých životních podmínek zvířat a řízení rizik v zemědělství* je jeden z věcných cílů plněn na 83,8 % jeho hodnoty, druhý věcný cíl na této prioritě Unie je plněn na 124,8 % jeho hodnoty. V případě priority Unie 5 *Podpora účinného využívání zdrojů a podpora přechodu na nízkouhlíkovou ekonomiku v odvětvích zemědělství, potravinářství a lesnictví, která je odolná vůči klimatu* se jsou věcné cíle plněny na 22,0 % a 40,0 % jejich hodnoty. V případě priority Unie 6 *Podpora sociálního začleňování, snižování chudoby a hospodářského rozvoje ve venkovských oblastech* je jeden z věcných cílů plněn na 84,4 %, druhý na 119,5 % jeho hodnoty.

Plnění finančních a věcných cílů na jednotlivých prioritách Unie PRV ilustrují níže uvedené grafy.

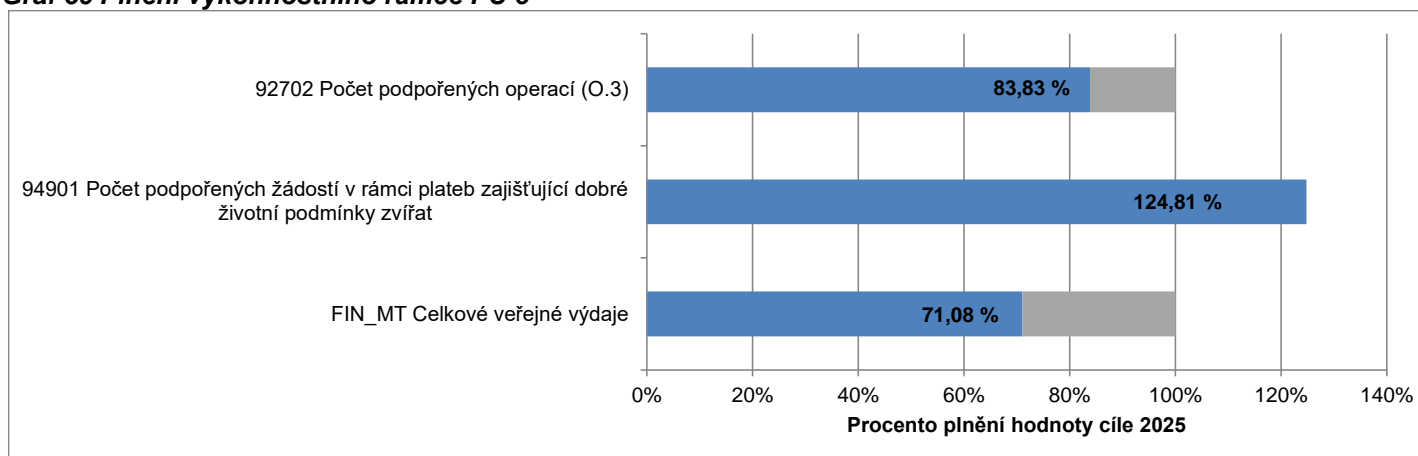
**Priorita Unie 2 Zvýšení životaschopnosti zemědělských podniků a konkurenceschopnosti všech druhů zemědělské činnosti ve všech regionech a podpora inovativních zemědělských technologií a udržitelného obhospodařování lesů**

**Graf 59 Plnění výkonnostního rámce PU 2**



**Priorita Unie 3 Podpora organizace potravinového řetězce, včetně zpracování zemědělských produktů a jejich uvádění na trh, dobrých životních podmínek zvířat a řízení rizik v zemědělství**

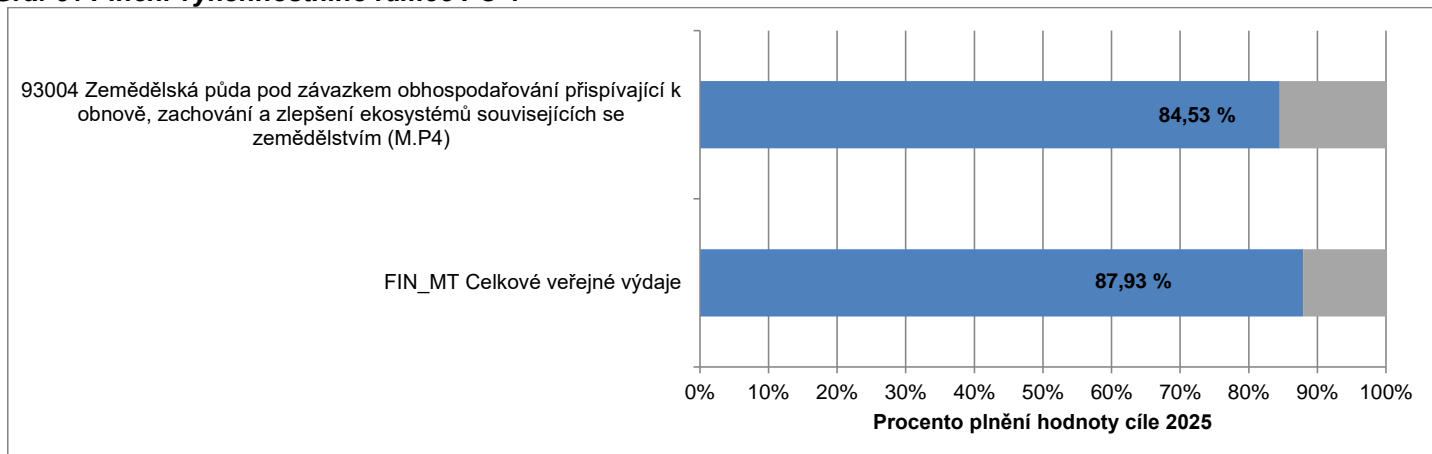
**Graf 60 Plnění výkonnostního rámce PU 3**





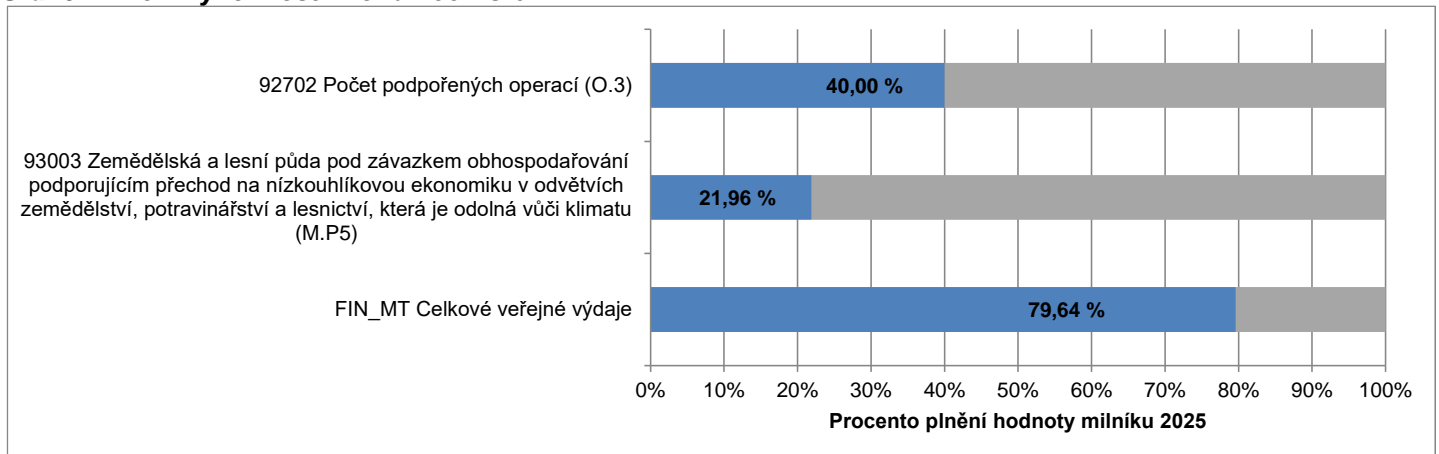
## Priorita Unie 4 Obnova, zachování a zlepšení ekosystémů souvisejících se zemědělstvím a lesnictvím

**Graf 61 Plnění výkonnostního rámce PU 4**



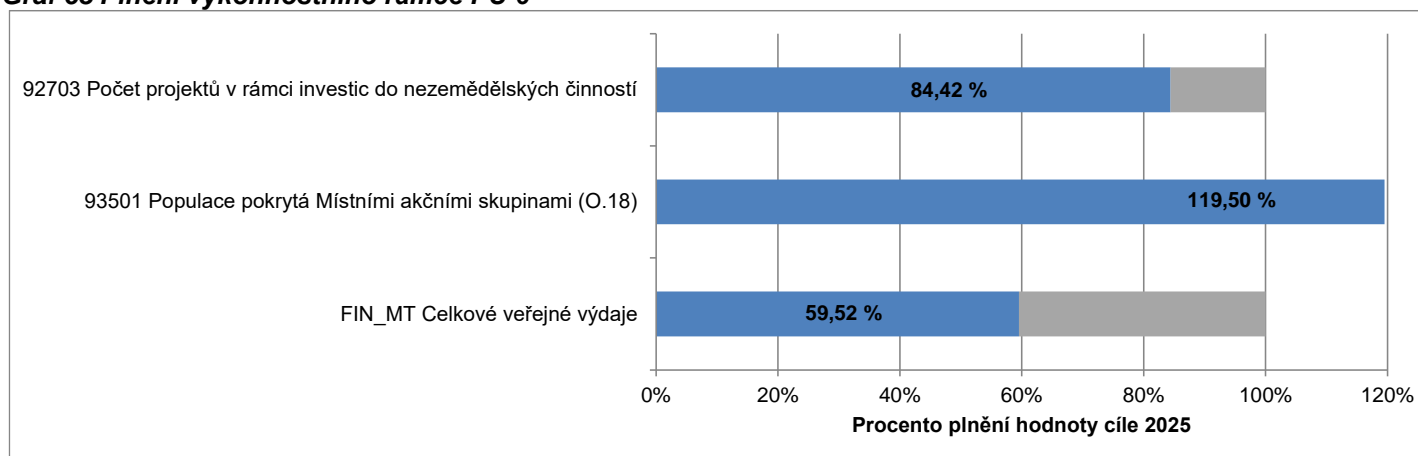
## Priorita Unie 5 Podpora účinného využívání zdrojů a podpora přechodu na nízkouhlíkovou ekonomiku v odvětvích zemědělství, potravinářství a lesnictví, která je odolná vůči klimatu

**Graf 62 Plnění výkonnostního rámce PU 5**



**Priorita Unie 6 Podpora sociálního začleňování, snižování chudoby a hospodářského rozvoje ve venkovských oblastech**

**Graf 63 Plnění výkonnostního rámce PU 6**



## 5.10 Operační program Rybářství

### 5.10.1 Zaměření

OP Rybářství (OP R) je nástrojem čerpání podpory z Evropského námořního a rybářského fondu a přispívá k provádění Společné rybářské politiky v ČR. Řídicím orgánem je Ministerstvo zemědělství, zprostředkujícím orgánem je Státní zemědělský a intervenční fond.

Další informace je možné získat na webových stránkách programu [www.eagri.cz](http://www.eagri.cz).

**Tabulka 30 Struktura programu**

Priorita Unie	Podíl na celkové alokaci v %
10.2 Podpora environmentálně udržitelné, inovativní a konkurenceschopné akvakultury založené na znalostech a účinně využívající zdroje	76,9
10.3 Podpora provádění Společné rybářské politiky	7,7
10.5 Podpora uvádění na trh a zpracování	11,3
10.6 Technická pomoc	4,1

### 5.10.2 Přehled vyhlášených výzev

K 31. prosinci 2022 vyhlásil ŘO OP Rybářství celkem 59 výzev v objemu 1,8 mld. Kč (příspěvek EU), což představuje 237 % celkové alokace. Ve čtvrtém čtvrtletí roku 2022 nebyla vyhlášena žádná nová výzva a oproti údajům k 30. září 2022 nedošlo ke zvýšení celkového objemu vyhlášené alokace.

Podrobnější informace o vyhlášených výzvách lze nalézt na stránkách: <http://eagri.cz/public/web/mze/dotace/operacni-program-rybarstvi-na-obdobi-1/zakladni-informace/vyzvy/>.

### 5.10.3 Finanční čerpání

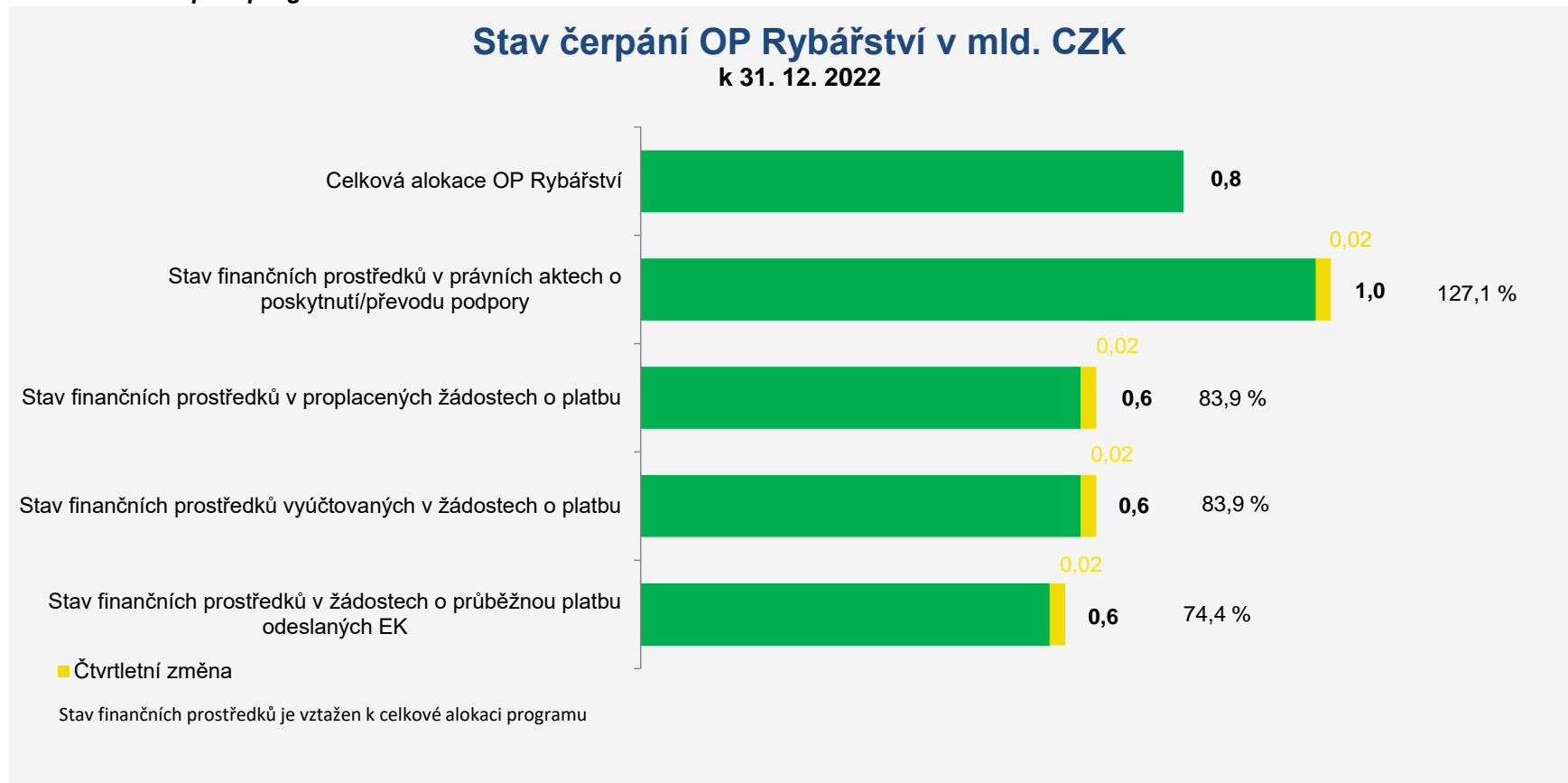
Ve čtvrtém čtvrtletí roku 2022 bylo v OP R uzavřeno 48 právních aktů o poskytnutí / převodu podpory ve výši 0,02 mld. Kč (příspěvek EU), čtvrtletní pokrok v tomto finančním stavu tedy představuje 2,8 % celkové alokace programu. Celkem bylo ke dni 31. prosince 2022 v OP R uzavřeno 1 230 právních aktů o poskytnutí / převodu podpory ve výši 1,0 mld. Kč (příspěvek EU), což představuje 127,1 % alokace. Proplaceno bylo 0,6 mld. Kč, tedy 83,9 % alokace. Hodnota finančních prostředků v proplacených žádostech o platbu za čtvrté čtvrtletí roku 2022 byla 0,02 mld. Kč, tedy 2,9 % alokace. Stav finančních prostředků vyúčtovaných v žádostech o platbu dosáhl 0,6 mld. Kč, tj. 83,9 % alokace. Hodnota finančních prostředků vyúčtovaných v žádostech o platbu

za čtvrté čtvrtletí roku 2022 byla 0,02 mld. Kč, tj. 2,9 % alokace. Do EK byly odeslány žádosti o průběžnou platbu v celkové hodnotě 0,6 mld. Kč, tj. 74,4 % alokace. V průběhu čtvrtého čtvrtletí roku 2022 byly do EK odeslány žádosti o průběžnou platbu v celkové hodnotě 0,02 mld. Kč, tj. 2,9 % alokace.

Nejvyšší podíl finančních prostředků v právních aktech o poskytnutí / převodu podpory byl k 31. prosinci 2022 vykázán v rámci OP R na prioritě Unie 5 *Podpora uvádění na trh a zpracování*, kde tento finanční stav dosahuje 137,2 % celkové alokace této priority Unie. Nejnižší podíl finančních prostředků v právních aktech o poskytnutí / převodu ke sledovanému datu byl vykázán na prioritě Unie 3 *Podpora provádění Společné rybářské politiky*, kde tento podíl dosáhl hodnoty 106,1 % celkové alokace této priority Unie.

Stav čerpání OP R k 31. prosinci 2022 ilustruje graf níže, stav čerpání OP R po jednotlivých prioritách Unie uvádí tabulka č. 31.

Graf 64 Stav čerpání programu



Poznámka: Finanční prostředky jsou za příspěvek Unie a v měně CZK.

**Tabulka 31 Stav čerpání programu**

Priorita Unie	Fond	Kategorie regionu	Celková alokace 2014–2020	Zaregistrované žádosti o podporu			Operace s právním aktem o poskytnutí / převodu podpory			Finanční prostředky proplacené v žádostech o platbu		Finanční prostředky vyúčtované v žádostech o platbu		Finanční prostředky v souhrnných žádostech autorizovaných ŘO	
				počet	mil. CZK	%	počet	mil. CZK	%	mil. CZK	%	mil. CZK	%	mil. CZK	%
–	–	–	mil. CZK	počet	mil. CZK	%	počet	mil. CZK	%	mil. CZK	%	mil. CZK	%	mil. CZK	%
10.2	ENRF	Nerelevantní	582	1 232	1 084	186,19	993	741	127,29	526	90,30	526	90,30	500	85,88
10.3	ENRF	Nerelevantní	58	48	82	141,37	41	62	106,05	17	29,54	17	29,54	17	29,04
10.5	ENRF	Nerelevantní	85	184	184	215,36	138	117	137,25	69	80,65	69	80,65	67	79,06
10.7	ENRF	Nerelevantní	31	63	48	155,99	58	42	136,18	23	75,30	23	75,30	20	65,94
10	ENRF	Nerelevantní	757	1 527	1 399	184,79	1 230	962	127,14	635	83,93	635	83,93	605	79,92

*Poznámky:*

*Tabulka obsahuje kumulativní údaje od počátku programového období do konce čtvrtletí, za které je zpráva vykazována.*

*Finanční prostředky jsou za příspěvek Unie v měně CZK.*

*e Údaj zahrnuje počet žádostí o podporu zaregistrovaných v jednokolovém hodnocení a počet předběžných žádostí o podporu zaregistrovaných v prvním kole dvoukolového hodnocení.*

#### 5.10.4 Plnění indikátorů

Nejvyšší procentuální plnění cílové hodnoty indikátorů výkonnostního rámce k 31. prosinci 2022 vykázal indikátor 96401 *Počet projektů zaměřených na zpracování na prioritě Unie 5 Podpora uvádění na trh a zpracování*, indikátor vykázal plnění ve výši 144,4 % jeho cílové hodnoty. Indikátor 96001 *Počet projektů zaměřených na produktivní investice do akvakultury na prioritě Unie 2 Podpora environmentálně udržitelné, inovativní a konkurenceschopné akvakultury založené na znalostech a účinně využívající zdroje* vykázal plnění ve výši 107,9 % jeho cílové hodnoty. Indikátor 97301 *Počet projektů zaměřených na podporu shromažďování, správy a využívání údajů na prioritě Unie 3 Podpora provádění Společné rybářské politiky* vykázal plnění ve výši 140,0 % jeho cílové hodnoty.

Tabulka č. 32 zobrazuje stav plnění indikátorů výkonnostního rámce OP R k datu 31. prosince 2022.

**Tabulka 32 Plnění indikátorů**

Priorita Unie	Indikátor	Fond	Kategorie regionu	Měrná jednotka	Výchozí hodnota programu	Cílová hodnota programu	Závazek příjemců	Dosažená hodnota programu	Plnění cílové hodnoty v %
10.2	96001 Počet projektů zaměřených na produktivní investice do akvakultury	ENRF	Nerelevantní	Projekty	0	580	896	626,00	107,93
10.3	97301 Počet projektů zaměřených na podporu shromažďování, správy a využívání údajů	ENRF	Nerelevantní	Projekty	0	5	16	7,00	140,00
10.5	96401 Počet projektů zaměřených na zpracování	ENRF	Nerelevantní	Projekty	0	45	83	65,00	144,44

*Poznámka:*

*Tabulka obsahuje kumulativní údaje od počátku programového období do konce čtvrtletí, za které je zpráva vykazována.*

#### 5.10.5 Plnění výkonnostního rámce

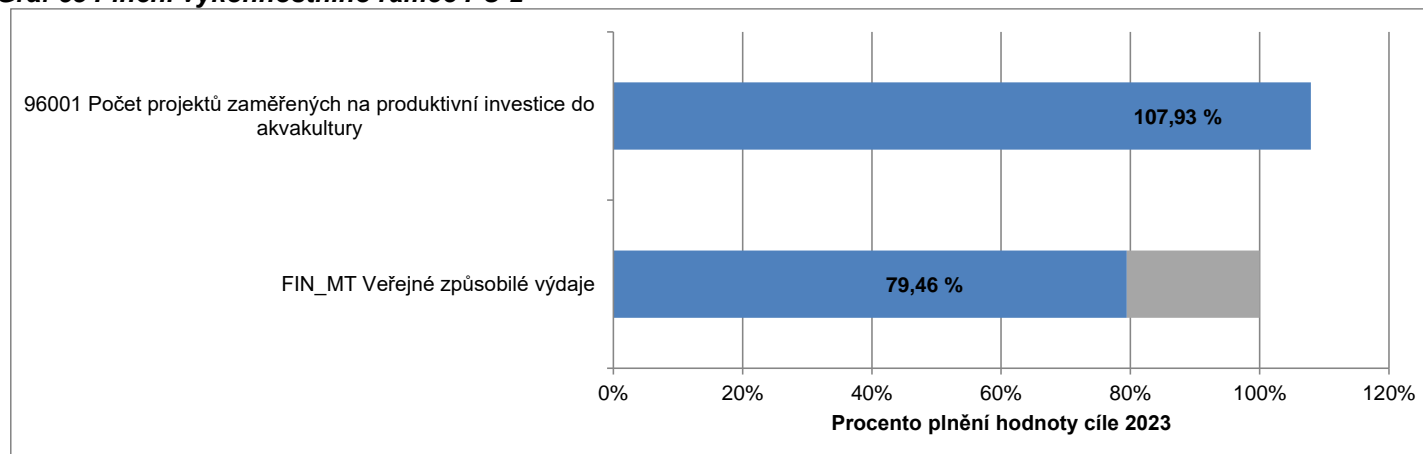
Nejvyššího plnění dosáhl finanční cíl na prioritě Unie 2 *Podpora environmentálně udržitelné, inovativní a konkurenceschopné akvakultury založené na znalostech a účinně využívající zdroje*, který byl naplněn na 79,5 % jeho hodnoty. Naopak nejnižší plnění finančního cíle bylo vykázáno na prioritě Unie 3 *Podpora provádění Společné rybářské politiky*, finanční cíl byl plněn na 28,1 % jeho hodnoty.

Věcný cíl na prioritě Unie 2 *Podpora environmentálně udržitelné, inovativní a konkurenceschopné akvakultury založené na znalostech a účinně využívající zdroje* byl plněn na 107,9 % jeho hodnoty. Věcný cíl na prioritě Unie 3 *Podpora provádění Společné rybářské politiky* vykázal plnění ve výši 140,0 % hodnoty cíle. Věcný cíl na prioritě Unie 5 *Podpora uvádění na trh a zpracování* byl plněn ve výši 144,4 % jeho hodnoty.

Plnění věcných a finančních cíl na jednotlivých prioritách Unie ilustrují níže uvedené grafy.

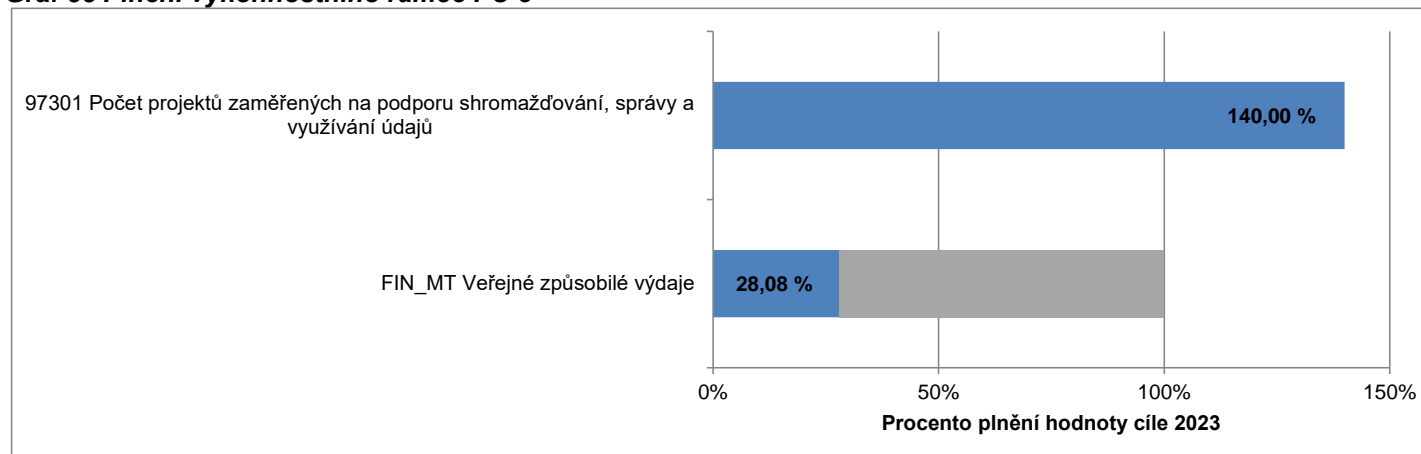
**Priorita Unie 2 Podpora environmentálně udržitelné, inovativní a konkurenceschopné akvakultury založené na znalostech a účinně využívající zdroje**

**Graf 65 Plnění výkonnostního rámce PU 2**



**Priorita Unie 3 Podpora provádění Společné rybářské politiky**

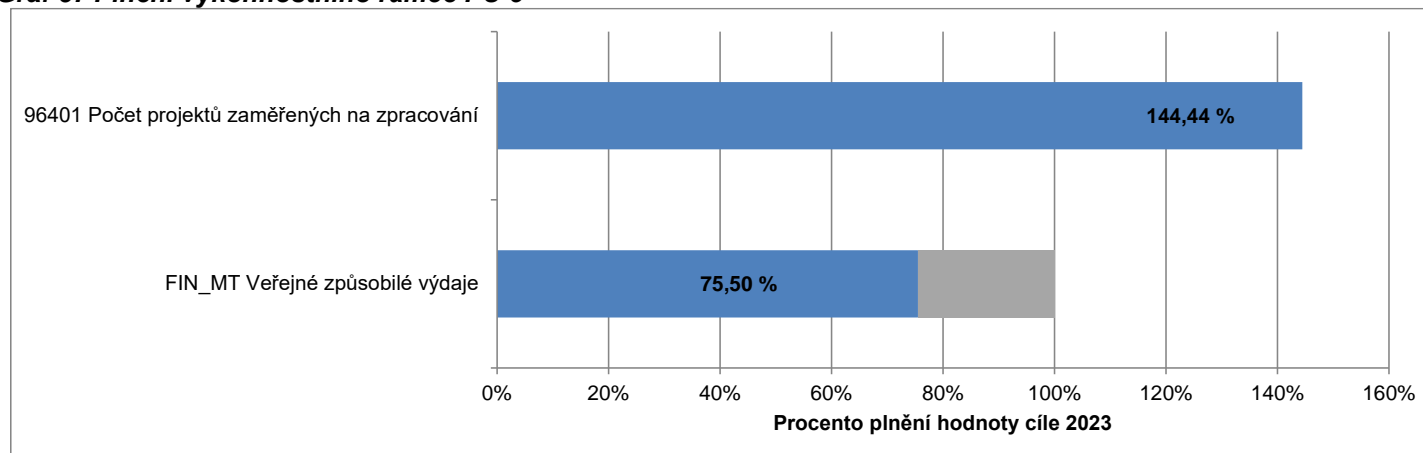
**Graf 66 Plnění výkonnostního rámce PU 3**





## Priorita Unie 5 Podpora uvádění na trh a zpracování

Graf 67 Plnění výkonnostního rámce PU 5



## 6 Realizace programů v cíli Evropská územní spolupráce

### 6.1 INTERREG V-A Česká republika - Polsko

#### 6.1.1 Zaměření

Program INTERREG V-A ČR – Polsko se zaměřuje na zlepšení podmínek v oblasti cestovního ruchu, ochranu životního prostředí, podporu hospodářské spolupráce, podporu rozvoje přeshraniční infrastruktury, podporu vzdělávání, kulturních a společenských aktivit, spolupráci územních samospráv a dalších subjektů na obou stranách hranice. Program INTERREG V-A ČR – Polsko je financován z EFRR.

Z územního hlediska je program zaměřen na české a polské příhraniční regiony NUTS III, kterými jsou: Liberecký kraj, Královéhradecký kraj, Pardubický kraj, Olomoucký kraj, Moravskoslezský kraj a polské podregiony - Jeleniogórský, Walbrzyský, Opolský, Nyský, Rybnický, Bielský, částečně Tyský a Wrocławský.

Řídícím orgánem je MMR, Ministerstvo rozvoje Polské republiky plní funkci Národního orgánu. Činnost Společného sekretariátu, který sídlí v Olomouci, zajišťují na české straně pracovníci Centra pro regionální rozvoj České republiky, za polskou stranu doplnění o pracovníky delegované jednotlivými příhraničními vojvodstvími (Dolnoslezské, Opolské a Slezské). Podrobnější informace jsou uvedeny na internetových stránkách [www.cz-pl.eu](http://www.cz-pl.eu).

#### **Tabulka 33 Struktura programu**

Prioritní osa	Podíl na celkové alokaci v %
11.1 Společné řízení rizik	5,6
11.2 Rozvoj potenciálu přírodních a kulturních zdrojů pro podporu zaměstnanosti	61,3
11.3 Vzdělání a kvalifikace	4,3
11.4 Spolupráce institucí a komunit	24,1
11.5 Technická pomoc	4,7

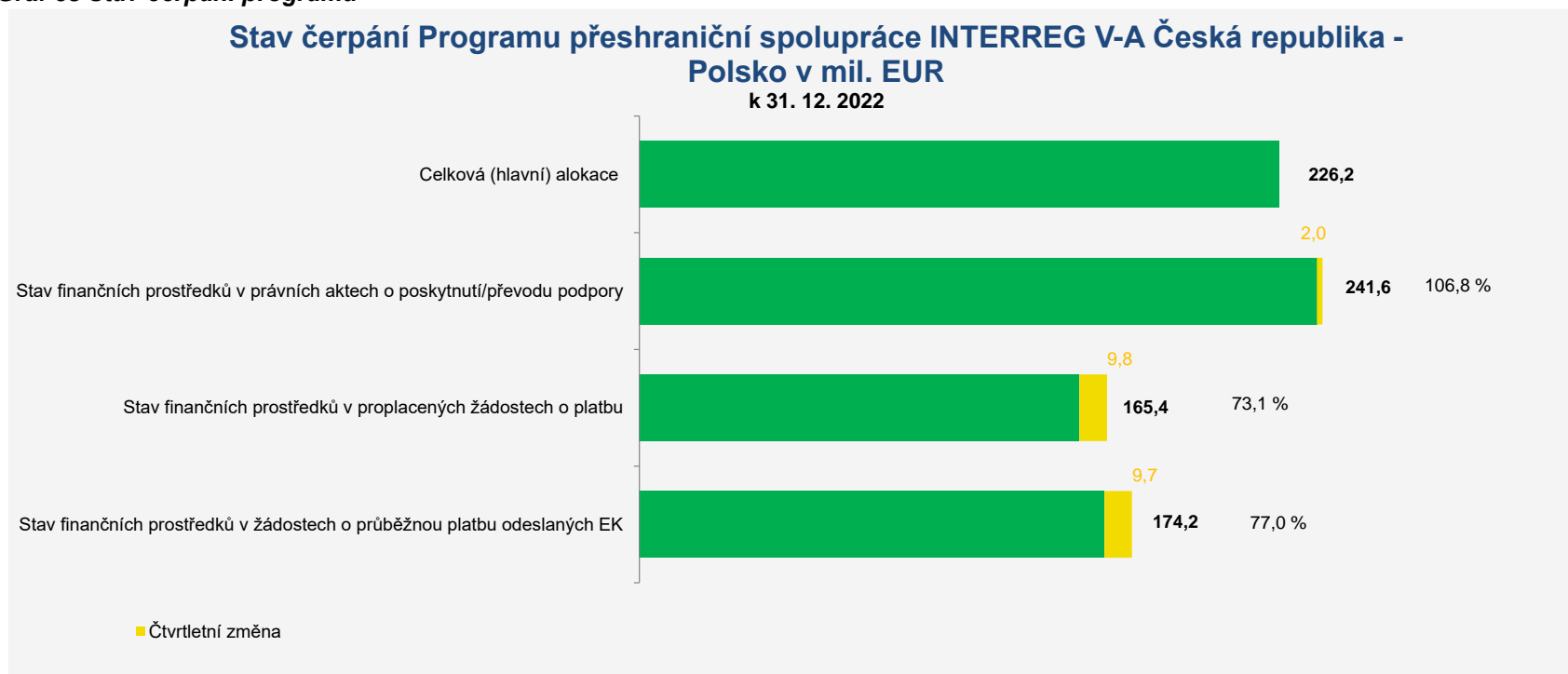
## 6.1.2 Přehled vyhlášených výzev

Od počátku programového období bylo vyhlášeno celkem 37 výzev s celkovou alokací 359,6 mil. EUR (CZV). V průběhu čtvrtého čtvrtletí roku 2022 bylo možné podávat žádosti do 7 výzev v celkovém finančním objemu 64,8 mil. EUR (CZV). Podrobnosti k výzvám jsou uvedeny na internetových stránkách programu <http://www.cz-pl.eu/>.

## 6.1.3 Finanční čerpání

V programu INTERREG V-A Česká republika – Polsko bylo k 31. prosinci 2022 vydáno 267 právních aktů o poskytnutí / převodu podpory v celkové hodnotě 241,6 mil. EUR (tj. 106,8 % celkové alokace programu). Proplaceno bylo 165,4 mil. EUR (tj. 73,1 % alokace). Hodnota žádostí o průběžnou platbu odeslaných do EK dosáhla k 31. prosinci 2022 hodnoty 174,2 mil. EUR (tj. 77,0 % alokace).

**Graf 68 Stav čerpání programu**



*Poznámka: Finanční prostředky jsou za příspěvek Unie a v měně EUR.*

**Tabulka 34 Stav čerpání programu**

Prioritní osa	Fond	Celková alokace 2014–2020	Zaregistrované žádosti o podporu				Operace s právním aktem o poskytnutí / převodu podpory			Finanční prostředky v proplacených žádostech o platbu	
			mil. EUR	počet	mil. EUR	%	počet	mil. EUR	%	mil. EUR	%
–	–										
11.1	EFRR	13	15	21	164,80	10	13	101,28	13	99,48	
11.2	EFRR	139	254	420	302,61	77	150	108,09	104	75,22	
11.3	EFRR	10	86	32	322,39	35	10	99,35	6	61,13	
11.4	EFRR	55	184	111	203,41	91	58	105,86	37	68,38	
11.5	EFRR	11	57	41	385,91	54	11	107,93	5	49,43	
11	EFRR	226	596	624	275,77	267	242	106,79	165	73,11	

*Poznámky:*

*Tabulka obsahuje údaje o počtu individuálních projektů a fondů mikroprojektů, tzn., neuvádí se údaje o počtu mikroprojektů.*

*Tabulka obsahuje kumulativní údaje od počátku programového období do konce čtvrtletí, za které je zpráva vykazována.*

*Finanční prostředky jsou za příspěvek Unie v měně EUR.*

## 6.1.4 Plnění indikátorů

Z jednotlivých indikátorů výkonnostního rámce OP INTERREG V-A Česká republika – Polsko dosáhl k 31. prosinci 2022 nejvyšší procentuální plnění cílové hodnoty indikátor 57502 *Počet podpořených jednotek záchranných a bezpečnostních složek a složek krizového řízení* na prioritní ose 1 *Společné řízení rizik*, indikátor vykázal plnění ve výši 395,8 % cílové hodnoty tohoto indikátoru. Nejnižší plnění cílové hodnoty vykázal ke sledovanému datu indikátor 54900 *Počet realizovaných společných mechanismů v oblasti vzdělávání* na prioritní ose 3 *Vzdělání a kvalifikace*, který byl plněn na 33,3 % své cílové hodnoty.

Tabulka č. 35 zobrazuje stav plnění indikátorů výkonnostního rámce OP INTERREG V-A Česká republika – Polsko.

**Tabulka 35 Plnění indikátorů**

Prioritní osa	Indikátor	Fond	Kategorie regionu	Měrná jednotka	Výchozí hodnota programu	Cílová hodnota programu	Závazek příjemců	Dosažená hodnota programu	Plnění cílové hodnoty v %
11.1	57502 Počet podpořených jednotek záchranných a bezpečnostních složek a složek krizového řízení	EFRR	Nerelevantní	Jednotky	0	24	95,00	95,00	395,83
11.1	57601 Počet systémů se zvýšenou mírou propojenosti/kompatibility	EFRR	Nerelevantní	Systemy	0	10	21,00	21,00	210,00
11.2	72300 Celková délka rekonstruovaných nebo modernizovaných silnic	EFRR	Nerelevantní	Počet kilometrů	0	101	215,74	215,81	213,67
11.2	91002 Počet elementů kulturního /přírodního bohatství se zvýšenou atraktivitou	EFRR	Nerelevantní	Elementy	0	299	388,00	303,50	101,51
11.3	54900 Počet realizovaných společných mechanismů v oblasti vzdělávání	EFRR	Nerelevantní	Mechanismy	0	3	5,00	1,00	33,33
11.3	66600 Počet účastníků společných programů vzdělávání a odborné přípravy na přeshraniční podporu zaměstnanosti mládeže, vzdělávacích příležitostí, vysokoškolského vzdělání a odborné přípravy	EFRR	Nerelevantní	Osoby	0	6 500	9 993,00	7 999,00	123,06
11.4	91101 Počet partnerů zapojených do společných aktivit	EFRR	Nerelevantní	Partneři	0	2 355	3 221,00	2 147,00	91,17

*Poznámka:*

*Tabulka obsahuje kumulativní údaje od počátku programového období do konce čtvrtletí, za které je zpráva vykazována.*

### 6.1.5 Plnění výkonnostní rámce

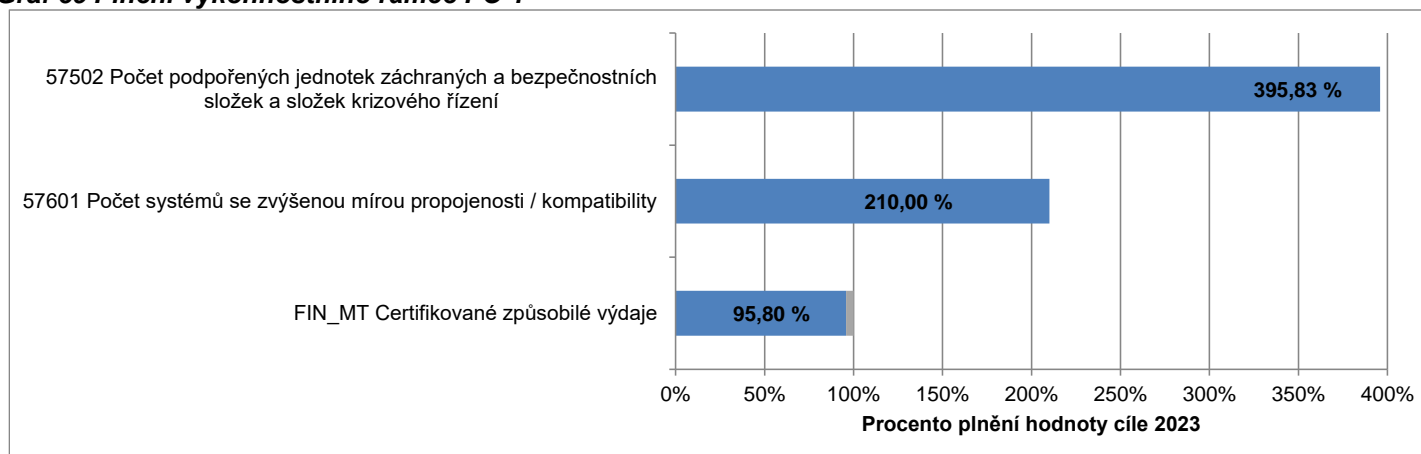
Z finančních cílů vykázal nejvyšší procentuální plnění finanční cíl na prioritní ose 1 *Společné řízení rizik* (plnění ve výši 95,8 % hodnoty finančního cíle), nejnižší plnění vykázal finanční cíl na prioritní ose 3 *Vzdělání a kvalifikace* (plnění ve výši 58,7 % hodnoty finančního cíle).

V případě věcných cílů bylo dosaženo nejvyšší hodnoty plnění na prioritní ose 1 *Společné řízení rizik*, kde plnění věcného cíle *57502 Počet podpořených jednotek záchranných a bezpečnostních složek a složek krizového řízení* na této prioritní ose dosáhlo 395,8 % jeho hodnoty. Nejnižší plnění cílové hodnoty vykázal ke sledovanému datu indikátor *54900 Počet realizovaných společných mechanismů v oblasti vzdělávání* na prioritní ose 3 *Vzdělání a kvalifikace*, který byl plněn na 33,3 % své cílové hodnoty. Ostatní věcné cíle vykazují ke sledovanému datu plnění v rozsahu od 91,2 % do 213,7 % jejich hodnoty.

Plnění finančních a věcných cílů na jednotlivých prioritních osách OP INTERREG V-A Česká republika - Polsko ilustrují níže uvedené grafy.

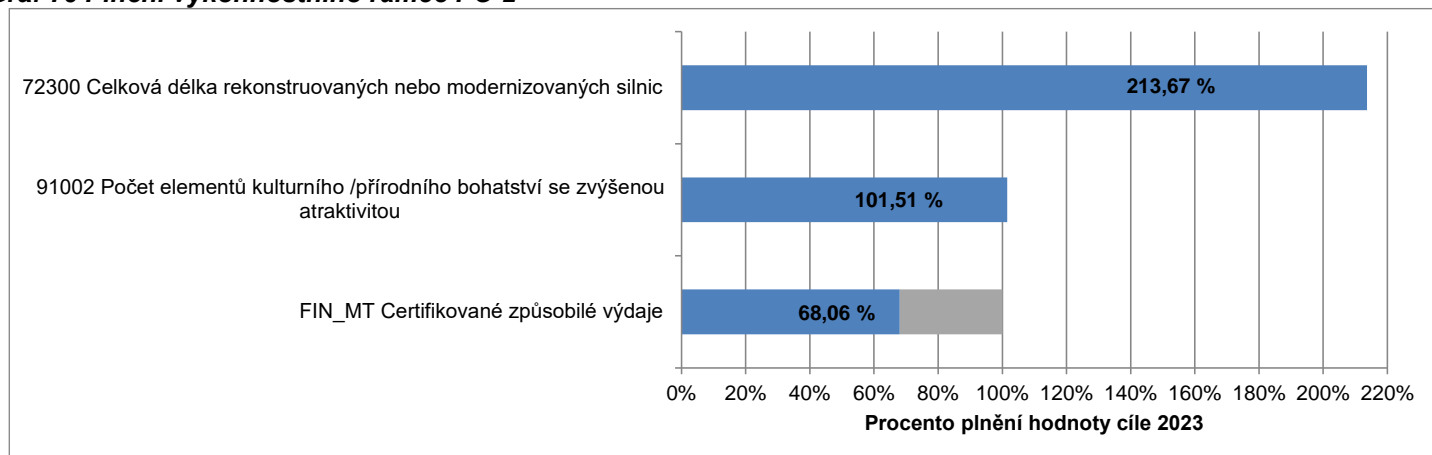
#### Prioritní osa 1 Společné řízení rizik

**Graf 69 Plnění výkonnostního rámce PO 1**



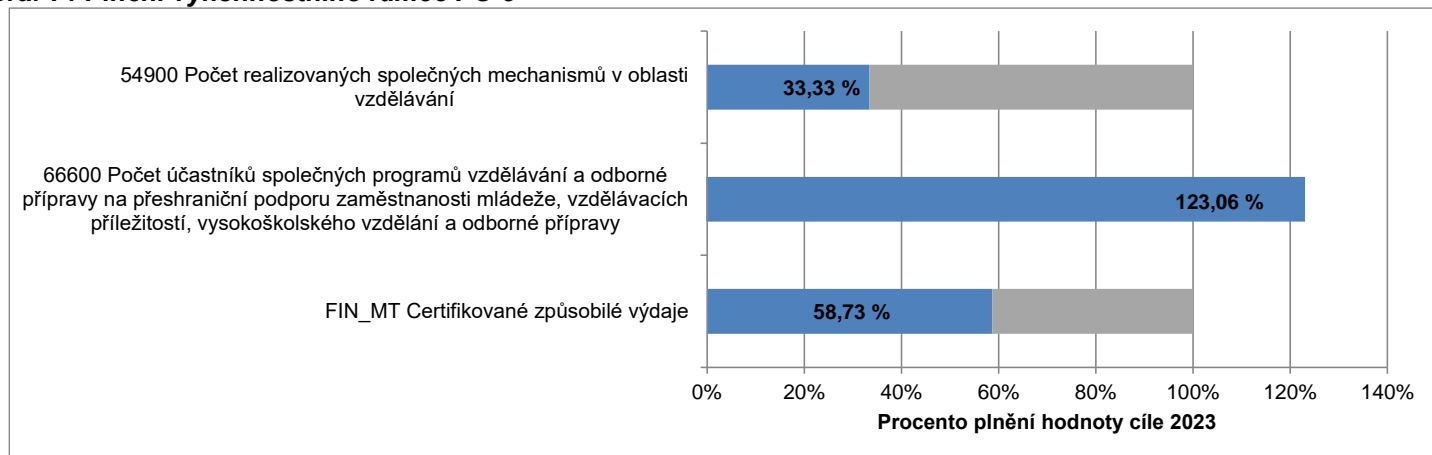
## Prioritní osa 2 Rozvoj potenciálu přírodních a kulturních zdrojů pro podporu zaměstnanosti

**Graf 70 Plnění výkonnostního rámce PO 2**



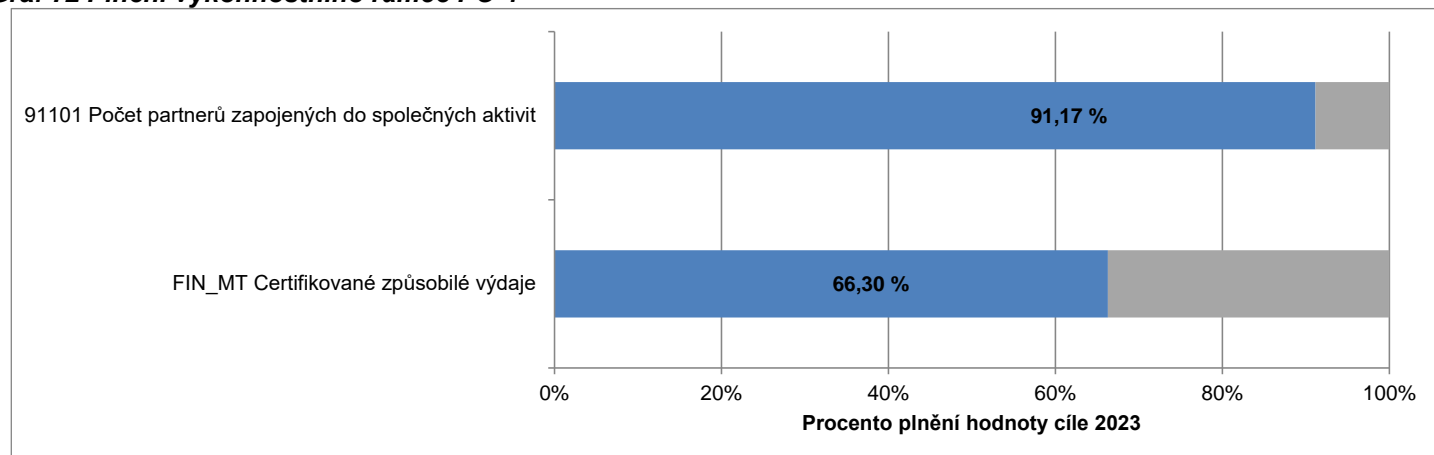
## Prioritní osa 3 Vzdělání a kvalifikace

**Graf 71 Plnění výkonnostního rámce PO 3**



## Prioritní osa 4 Spolupráce institucí a komunit

Graf 72 Plnění výkonnostního rámce PO 4





## 6.2 INTERREG V-A Slovensko - Česká republika

### 6.2.1 Zaměření

Program Interreg V-A Slovenská republika - Česká republika je zaměřen na podporu přeshraniční hospodářské, kulturní a komunální spolupráce, podporu vzdělávání a odborné přípravy, ochranu a rozvoj přírodního a kulturního dědictví, ochranu biologické rozmanitosti, ochranu půdy a podporu ekosystémových služeb včetně sítě NATURA 2000. Dále se zaměřuje na podporu investování podniků do výzkumu a inovací a na vytváření synergií mezi podniky, centry výzkumu a vysokoškolským vzdělávacím prostředím. Program INTERREG V-A ČR – Slovensko je financován z EFRR.

Územně je program určen na české straně pro Jihomoravský, Moravskoslezský a Zlínský kraj, na slovenské straně pro Trenčinský, Trnavský a Žilinský samosprávný kraj.

Řídicím orgánem programu je slovenské Ministerstvo zemědělství a rozvoje venkova, funkci Národního orgánu plní MMR. Činnost Společného technického sekretariátu zajišťuje útvar na Ministerstvu zemědělství a rozvoje venkova SR. Podrobnější informace jsou uvedeny na stránkách programu [www.sk-cz.eu](http://www.sk-cz.eu).

**Tabulka 36 Struktura programu**

Prioritní osa	Podíl na celkové alokaci v %
1 Využívání inovačního potenciálu	16,0
2 Kvalitní životní prostředí	67,0
3 Rozvoj místních iniciativ	11,0
4 Technická pomoc	6,0

### 6.2.2 Přehled vyhlášených výzev

V rámci čtvrtého čtvrtletí nebyla vyhlášena žádná výzva. Poslední výzva programu Interreg V-A Slovenská republika-Česká republika bude vyhlášena v lednu 2023 k předkládání projektů do prioritní osy 2 *Kvalitní životní prostředí* s příjmem žádostí do konce února

### 6.2.3 Finanční čerpání

V programu INTERREG V-A Slovensko - Česká republika bylo do 31. prosince 2022 vydáno 160 právních aktů o poskytnutí / převodu podpory v souhrnné hodnotě 95,5 mil. EUR (105,9 % celkové alokace programu). Proplaceno bylo 60,1 mil. EUR (66,7 % alokace). Do EK byly odeslány žádosti o průběžnou platbu v celkové hodnotě 61,7 mil. EUR (tj. 68,4 % alokace).

#### **6.2.4 Plnění indikátorů**

K 31. prosinci 2022 byly hodnoty závazků všech indikátorů nenulové. Dosažené hodnoty všech indikátorů byly rovněž nenulové. Nejvyšší dosažená hodnota byla zaznamenána u indikátoru *1.4 Počet účastníků přeshraničních programů společného vzdělávání a odborné přípravy na podporu zaměstnanosti mladých lidí, možnosti vzdělávání a vyššího odborného vzdělávání (společný pro EÚS č. 46)*, v jehož případě je cílová hodnota plněna na 12 358,0 %. Ostatní indikátory vykazují plnění cílových hodnot v rozsahu 77,6 % až 2 230,0 %.

## 6.3 INTERREG V-A Rakousko - Česká republika

### 6.3.1 Zaměření

Program INTERREG V-A Rakousko – Česká republika pro období 2014–2020 je zaměřen na podporu vědy, výzkumu a inovací, ochranu životního prostředí, podporu kulturního a přírodního dědictví, podporu vzdělávání a rozvoj komunit v přeshraniční dimenzi. Program je orientován zejména na regionální a místní projekty s přeshraničním významem. Program INTERREG V-A ČR – Rakousko je financován z EFRR.

Prioritou programu je posílení udržitelného inovativního ekonomického rozvoje programového území v přeshraniční dimenzi.

Území programu je vymezeno regiony NUTS III. V České republice se jedná o Jihočeský kraj, Kraj Vysočina a Jihomoravský kraj. V Rakousku je programové území tvořeno regiony: Mostviertel-Eisenwurzen, Sankt Pölten, Waldviertel, Weinviertel, Wiener Umland-Nordteil, Wien, Innviertel, Linz-Wels, Mühlviertel, Steyr-Kirchdorf. Podrobnější informace jsou uvedeny na webových stránkách: [www.at-cz.eu](http://www.at-cz.eu).

**Tabulka 37 Struktura programu**

Prioritní osa	Podíl na celkové alokaci v %
1 Posílení výzkumu, technologického rozvoje a inovací	13,0
2 Životní prostředí a zdroje	46,0
3 Rozvoj lidských zdrojů	14,0
4 Udržitelné sítě a institucionální spolupráce	21,0
5 Technická pomoc	6,0

### 6.3.2 Přehled vyhlášených výzev

V programu INTERREG V-A Rakousko - Česká republika byl ukončen příjem nových projektových žádostí.

### 6.3.3 Finanční čerpání

K 31. prosinci 2022 bylo vydáno 78 právních aktů o poskytnutí / převodu podpory v celkové hodnotě 97,6 mil. EUR (tj. 99,8 % celkové alokace programu). Proplaceno bylo 62,5 mil. EUR (tj. 63,9 % alokace). Do EK byly odeslány žádosti o průběžnou platbu v celkové hodnotě 59,6 mil. EUR (tj. 60,9 % alokace).

### **6.3.4 Plnění indikátorů**

U všech indikátorů programu je k datu 31. prosince 2022 je evidována nenulová hodnota závazku příjemců, rovněž všechny indikátory mají také nenulovou dosaženou hodnotu. Nejvyšší plnění cílové hodnoty bylo dosaženo u indikátoru *OP 4 Počet podniků, které se účastní přeshraničních, nadnárodních a meziregionálních výzkumných projektů* na prioritní ose 1 *Posílení výzkumu, technologického rozvoje a inovací*, v jehož případě je cílová hodnota plněna na 6 111,1 %. Zbývající indikátory vykazují plnění cílové hodnoty od 39,4 % do 1 944,4 %.

## 6.4 Program přeshraniční spolupráce Česká republika - Svobodný stát Bavorsko Cíl EÚS 2014–2020

### 6.4.1 Zaměření

Program přeshraniční spolupráce Česká republika - Svobodný stát Bavorsko je zaměřen na posilování výzkumu, technologického rozvoje a inovací, zachování a ochrana životního prostředí a účinné využívání zdrojů, investice do dovedností a vzdělávání a udržitelné sítě a institucionální spolupráce.

Program je určen pro české kraje Karlovarský, Plzeňský a Jihočeský, na bavorské straně jde o zemské okresy Cham, Freyung-Grafenau, Hof, Neustadt an der Waldnaab, Regen, Schwandorf, Tirschenreuth a Wunsiedel im Fichtelgebirge, Amberg-Sulzbach, Bayreuth, Deggendorf, Kronach, Kulmbach, Passau, Regensburg a Straubing - Bogen a statutární města Amberg, Bayreuth, Passau, Regensburg a Straubing, Hof a Weiden. Program je financován z EFRR.

Řídicím orgánem je Bavorské státní ministerstvo hospodářství a médií, energie a technologie. Ministerstvo pro místní rozvoj ČR plní funkci Národního orgánu. Společný sekretariát sídlí v Bayreuthu. Podrobnější informace jsou uvedeny na internetových stránkách programu [www.by-cz.eu](http://www.by-cz.eu).

#### Tabulka 38 Struktura programu

Prioritní osa	Podíl na celkové alokaci v %
1 Posilování výzkumu, technologického rozvoje a inovací	17,3
2 Zachování a ochrana životního prostředí a účinné využívání zdrojů	38,4
3 Investice do dovedností a vzdělávání	11,4
4 Udržitelné sítě a institucionální spolupráce	26,9
5 Technická pomoc	6,0

### 6.4.2 Přehled vyhlášených výzev

V Programu přeshraniční spolupráce Česká republika - Svobodný stát Bavorsko Cíl EÚS 2014-2020 byl ukončen příjem nových projektových žádostí.

### 6.4.3 Finanční čerpání

V Programu přeshraniční spolupráce Česká republika - Svobodný stát Bavorsko Cíl EÚS 2014–2020 bylo k 31. prosinci 2022 vydáno 174 právních aktů o poskytnutí / převodu podpory v celkové výši 101,1 mil. EUR (tj. 97,8 % celkové alokace programu) a příjemcům proplaceno 78,5 mil. EUR (tj. 76,0 % alokace). Do EK byly odeslány žádosti o průběžnou platbu v celkové hodnotě 69,8 mil. EUR (tj. 67,5 % alokace).

#### **6.4.4 Plnění indikátorů**

Všechny indikátory Programu přeshraniční spolupráce Česká republika - Svobodný stát Bavorsko Cíl EÚS 2014–2020 vykazují nenulové hodnoty závazku příjemců a pouze jeden indikátor vykazuje nulovou dosaženou hodnotu (O1111 *Počet projektových partnerů zapojených do realizace fondu malých projektů* na prioritní ose 4 *Udržitelné sítě a institucionální spolupráce*). Nejvyšší dosažená hodnota byla zaznamenána u indikátoru CO46 *Počet účastníků společných programů vzdělávání a odborné přípravy pro přeshraniční podporu zaměstnanosti mládeže, vzdělávacích příležitostí, vysokoškolského vzdělávání a odborné přípravy* na prioritní ose 3 *Investice do dovedností a vzdělávání*, v jehož případě je cílová hodnota plněna na 896,7 %. Ostatní indikátory vykazují plnění cílových hodnot v rozsahu 25,0 % až 243,2 %.

## 6.5 Program přeshraniční spolupráce Česká republika - Svobodný stát Sasko 2014–2020

### 6.5.1 Zaměření

Program přeshraniční spolupráce umožňuje realizaci a financování přeshraničních projektů v česko-saském příhraničí. Je řízen Saským státním ministerstvem životního prostředí a zemědělství. Kontaktními místy pro zájemce jsou Společný sekretariát sídlící v Saské rozvojové bance (Drážďany) a krajské úřady v dotačním území. Program je financován z EFRR.

Programové území je na české straně vymezeno Karlovarským, Ústeckým a Libereckým krajem, na saské straně zemskými okresy Vogtlandkreis, Zwickau, Erzgebirgskreis, Mittelsachsen, Sächsische Schweiz – Osterzgebirge, Bautzen a Görlitz a města s postavením okresu Dresden a Chemnitz, včetně durynských okresů Greiz a Saale-Orla. Podrobnější informace jsou uvedeny na internetových stránkách programu: [www.sn-cz2020.eu](http://www.sn-cz2020.eu).

**Tabulka 39 Struktura programu**

Prioritní osa	Podíl na celkové alokaci v %
1 Podpora přizpůsobení se změně klimatu, předcházení rizikům a řízení rizik	10,0
2 Zachování a ochrana životního prostředí a podpora účinného využívání zdrojů	43,5
3 Investice do vzdělávání, odborné přípravy a odborného výcviku k získávání dovedností a do celoživotního učení	17,5
4 Posilování institucionální kapacity veřejných orgánů a zúčastněných stran a přispívání k účinné veřejné správě	23,0
5 Technická pomoc	6,0

### 6.5.2 Přehled vyhlášených výzev

V Programu přeshraniční spolupráce Česká republika - Svobodný stát Sasko 2014-2020 byl ukončen příjem nových projektových žádostí.

### 6.5.3 Finanční čerpání

K 31. prosinci 2022 bylo vydáno 172 právních aktů o poskytnutí / převodu podpory v celkové hodnotě 158,4 mil. EUR (tj. 100,2 % celkové alokace programu), proplaceno bylo 139,4 mil. EUR (tj. 88,2 % alokace). Do EK byly odeslány žádosti o průběžnou platbu v celkové hodnotě 125,2 mil. EUR (tj. 79,3 % alokace).

### 6.5.4 Plnění indikátorů

K 30. červnu 2022 vykazují všechny indikátory programu nenulové hodnoty závazku příjemců, všechny indikátory mají také k uvedenému datu nenulovou dosaženou hodnotu. V průměru nejvyššího procenta plnění cílové hodnoty je dosahováno na prioritní ose 3 *Investice do vzdělávání, odborné přípravy a odborného výcviku k získávání dovedností a do celoživotního učení*, zejména díky indikátoru CO46 *Účastníci společných programů vzdělávání a odborné*

*přípravy na přeshraniční podporu zaměstnanosti mládeže, vzdělávacích příležitostí, vysokoškolského vzdělání a odborné přípravy, u kterého dosažená hodnota představuje 555,3 % hodnoty cílové. Nižší procento plnění cílové hodnoty je v průměru na prioritní ose 5 *Technická pomoc*, kde jsou všechny indikátory plněny na 100 % své cílové hodnoty.*



## 7 Použité pojmy

---

### **Celková alokace Dohody o partnerství**

Objem finančních prostředků z ESI fondů alokovaný pro DoP (resp. jednotlivé programy) na celé programové období 2014–2020.

### **Certifikované finanční prostředky**

Finanční prostředky, u kterých byla potvrzena správnost údajů a funkčnost systému řízení a kontroly na úrovni programu, které zaručují, že výdaje byly vynaloženy v souladu s předpisy EU a ČR, a které byly zahrnuty ve výkazu výdajů předkládaném EK.

### **Cílová hodnota indikátoru**

Hodnota indikátoru, ke které se ŘO programu zavázal vůči EK v programovém dokumentu. Cílová hodnota může být dosažena až po ukončení realizace programu, tzn. datum cílové hodnoty se nemusí rovnat datu předpokládaného ukončení realizace programu. Cílová hodnota může být naplňována i v době udržitelnosti. V rámci cílové hodnoty indikátoru je zohledněna výchozí hodnota indikátoru.

### **Dosažená hodnota indikátoru**

Hodnota průběžného naplnění indikátoru a datum, kdy byla hodnota indikátoru dosažena. Dosažená hodnota je sledována pomocí monitorovacích zpráv, které pravidelně předkládají příjemci ŘO OP / ZS. Dosažená hodnota je kumulativní údaj od začátku realizace projektu nebo přírůstkový údaj dle povahy indikátoru a jeho definice.

Například:

- indikátory vztažené ke konkrétnímu období, např. „Počet proškolených osob v novém systému výuky za rok“
- podílové indikátory, např. „Změna počtu dopravních nehod na úsecích dotčených intervencí (%)“
- statistické indikátory.

V rámci dosažené hodnoty indikátoru je zohledněna výchozí hodnota indikátoru. Při interpretaci dat, jejichž výchozí hodnota je různá od nuly, je nutné uvádět všechny hodnoty společně (výchozí, cílová a dosažená).

### **Finanční prostředky v právních aktech o poskytnutí / převodu podpory**

Finanční prostředky, u nichž je stvrzeno jejich poskytnutí / převod podpory subjektem poskytujícím podporu vůči příjemci, a to prostřednictvím právního aktu, příp. dodatku k právním aktům.

### **Finanční prostředky v proplacených žádostech o platbu**

Finanční prostředky, které ŘO / ZS / PA proplatil na účty příjemců na základě schválených žádostí o platbu ex-post a žádostí o kombinovanou platbu.

V případě programů v cíli Evropská územní spolupráce se jedná o finanční prostředky, které pověřený orgán (platební orgán / certifikační orgán / platební a certifikační orgán) proplatil na účet příjemce (vedoucího partnera) na základě schválených žádostí o platbu ex-post, resp. předloženého vyúčtování.

Dále jsou zahrnovány finanční prostředky, které ŘO / ZS / PA proplatil ve formě zálohových plateb v režimu ex-ante financování (event. obdržel od příjemců v případě přeplatků), a to bez ohledu na, zda příjemci již předložili / nepředložili vyúčtování ex-ante.

Tyto údaje jsou dostupné pouze za příspěvek Unie a národní spolufinancování (národní veřejné zdroje a národní soukromé zdroje). V případě programu spolufinancovaného z EZFRV se jedná pouze o výši dotace.

Tento stav slouží pro vykazování vůči veřejnosti a pro potřeby finančního řízení.

### **Finanční prostředky v žádostech o průběžnou platbu odeslané EK**

Finanční prostředky, které byly zaúčtovány v účetním systému MF-PCO v daném účetním roce, MF-PCO je certifikoval, zahrnul do žádosti o průběžnou platbu a odeslal EK k refundaci.

V případě programu spolufinancovaného z EZFRV se jedná o finanční prostředky, které PA odeslal EK k refundaci (včetně finančních prostředků za staré závazky). Údaj je dostupný pouze na úrovni programu.

V případě programů v cíli Evropská územní spolupráce se jedná o finanční prostředky, které pověřený orgán (certifikační orgán / platební a certifikační orgán) certifikoval a zahrnul do žádosti o průběžnou platbu a odeslal EK k refundaci.

### **Finanční prostředky ve vyúčtovaných žádostech o platbu**

Finanční prostředky, které v režimu ex-post a kombinovaného financování příjemci předložili (vyúčtovali) v žádostech o platbu a které ŘO / ZS / PA schválil (schváleno 2. stupněm).

Finanční prostředky, které v režimu ex-ante financování příjemci vyúčtovali a ŘO / ZS je schválil (schváleno 2. stupněm).

Tento stav slouží pro vykazování vůči veřejnosti a pro potřeby finančního řízení.

### **Hlavní alokace na jednotlivé roky implementace (resp. alokace na rok n)**

Objem finančních prostředků přidělených dílčí programové úrovni na dílčí rok implementace, resp. na rok n, který odpovídá alokaci na daný rok implementace snížené o výši výkonnostní rezervy.

### **Limit čerpání pro rok n+3**

Minimální objem finančních prostředků, které musí být předloženy v žádostech o průběžnou platbu EK, aby bylo naplněno pravidlo n+3 v daném roce implementace. Jinými slovy, jedná se o výši ročního

závazku pro rok n, kterou je potřeba vyčerpat do konce roku n+3, sníženou o počáteční a roční předběžné platby.

### **Příspěvek Unie**

Souhrnné označení pro zdroje spolufinancování z ESI fondů, tj. EFRR, ESF, FS, EZFRV a ENRF.

### **Výchozí hodnota indikátoru**

Hodnota indikátoru naměřená před začátkem realizace projektu / programu. Hodnota se během realizace projektu / programu nemění. Výchozí hodnota indikátoru je zohledněna v rámci dosažené hodnoty. Při interpretaci dat, jejichž výchozí hodnota je různá od nuly, je nutné uvádět všechny hodnoty (výchozí, cílové a dosažené) společně. U statistických indikátorů může dojít ke změně výchozí hodnoty v případě, že se změní metodika jejich výpočtu a zpětně jsou dopočítávány časové řady.

### **Výkonnostní rámec**

Výkonnostní rámec představuje nástroj, který slouží k hodnocení úspěšnosti čerpání finančních prostředků z ESI fondů a plnění finančních a věcných cílů prostřednictvím tzv. milníků a cílů. Motivací k naplnění těchto milníků a cílů představuje výkonnostní rezerva.

### **Závazek příjemce**

Hodnota (plán) indikátoru, ke které se příjemce zavázal realizací projektu vůči ŘO v Rozhodnutí / Smlouvě o poskytnutí dotace. V případě, že závazek silně překračuje cílové hodnoty stanovené v programovém dokumentu, mluvíme o tzv. přezávazkování indikátoru.

## 8 Seznam zkratek

AEO	Agroenvironmentální opatření
AO	Auditní orgán
APZ	Aktivní politika zaměstnanosti
BSK5	Biochemická spotřeba kyslíku za 5 dní
CF	Fond soudržnosti
CLLD	Komunitně vedený místní rozvoj
CSV	Celostátní síť pro venkov
CZK	Koruna česká
CZV	Celkové způsobilé výdaje
CŽV	Celoživotní vzdělávání
ČOV	Čistírna odpadních vod
ČR	Česká republika
ČZ	Čtvrtletní zpráva o implementaci ESI fondů v České republice v programovém období 2014–2020
DoP	Dohoda o partnerství
EFRR	Evropský fond pro regionální rozvoj
EIP	Evropské inovační partnerství
EK	Evropská komise
ENRF	Evropský námořní a rybářský fond
ESF	Evropský sociální fond
ESIF, ESI fondy	Evropské strukturální a investiční fondy
EU	Evropská unie
EUR	Společná evropská měna euro
EZFRV	Evropský zemědělský fond pro rozvoj venkova
FTE	Full time equivalent – přepočtený úvazek
GJ	Gigajoule
GSM-R/ETCS	Mezinárodní standard bezdrátové komunikace určený pro železniční aplikace/Evropský vlakový zabezpečovací systém
CHSKCr	Stanovení chemické spotřeby kyslíku dichromanem draselným
ICT	Informační a komunikační technologie
INTERREG V-A Česká republika - Polsko	Operační program přeshraniční spolupráce INTERREG V-A Česká republika - Polsko
INTERREG V-A Rakousko - Česká republika	Operační program přeshraniční spolupráce INTERREG V-A Rakousko - Česká republika
INTERREG V-A Slovensko - Česká republika	Operační program přeshraniční spolupráce INTERREG V-A Slovensko - Česká republika
IROP	Integrovaný regionální operační program
IS	Informační systém
IS SZIF	Informační systém Státního zemědělského intervenčního fondu
ISDS	Informační systém datových schránek
IT	Informační technologie
ITI	Integrovaná územní investice
ITS	Inteligentní dopravní systémy

IZS	Integrovaný záchranný systém
KVET	Kombinovaná výroba elektřiny a tepla
kW	kilowatt
LEADER	Liaison entre les actions economic rural – Propojování akcí hospodářského rozvoje venkova
LFA-H	Horské oblasti
LFA-O	Oblasti, které čelí značným přírodním omezením
LFA-S	Oblasti, které čelí specifickým omezením
MAS	Místní akční skupina
MHD	Městská hromadná doprava
MMR	Ministerstvo pro místní rozvoj České republiky
MS2014+	Monitorovací systém pro programové období 2014–2020
MSP	Malé a střední podniky
MVA	Megavoltampér
MW	Megawatt
MZe	Ministerstvo zemědělství
NGA	Sítě nové generace
NNO	Nestátní neziskové organizace
OP	Operační program
OP D	Operační program Doprava
OP PIK	Operační program Podnikání a inovace pro konkurenceschopnost
OP PPR	Operační program Praha – pól růstu
OP R	Operační program Rybářství
OP TP	Operační program Technická pomoc
OP VVV	Operační program Výzkum, vývoj a vzdělávání
OP Z	Operační program Zaměstnanost
OP ŽP	Operační program Životní prostředí
OSVČ	Osoba samostatně výdělečně činná
OZE	Obnovitelné zdroje energie
PF	Priorita financování
PO	Prioritní osa
PRV	Program rozvoje venkova 2014– 2020
PS/DS	Transformační výkon přenosové/distribuční soustavy
PU	Priorita Unie
PVS	Portál veřejné správy
REACH	Registrace, evaluace a autorizace chemických látek
RPJ	Roční pracovní jednotka
ŘO	Řídicí orgán
SAIDI	Průměrná souhrnná doba trvání přerušení distribuce elektřiny u zákazníků v hodnoceném období
SAIFI	Průměrný počet přerušení distribuce elektřiny u zákazníků v hodnoceném období
SVP	Speciální vzdělávací potřeby
SZIF	Státní zemědělský intervenční fond
TEN-T	Transevropské dopravní sítě
TJ	Terajoule

ÚP	Úřad práce
VaV	Výzkum a vývoj
VŠ	Vysoká škola
YEI	Youth Employment Initiative - Iniciativa na podporu zaměstnanosti mladých lidí
ZCHÚ	Zvláště chráněná území

