

MINISTERSTVO PRO MÍSTNÍ ROZVOJ

Národní orgán pro koordinaci

Čtvrtletní zpráva o implementaci ESI fondů v České republice

v programovém období 2014–2020

II. čtvrtletí 2022



EVROPSKÁ UNIE
Fond soudržnosti
Operační program Technická pomoc



MINISTERSTVO
PRO MÍSTNÍ
ROZVOJ ČR

Ministerstvo pro místní rozvoj ČR
Národní orgán pro koordinaci
Odbor řízení a koordinace fondů EU
Staroměstské náměstí 6
110 15 Praha 1

E-mail: nok@mmr.cz

Vydáno MMR-NOK 15. 8. 2022

Základní informace

Identifikační číslo zprávy: 2022_2Q

Sledované období od: 1. 4. 2022

Sledované období do: 30. 6. 2022

Zdroj dat: MS2014+. V případě programů v cíli Evropská územní spolupráce (vyjma OP PS ČR-Polsko, kde je ČR řídicím orgánem) jsou zdrojem dat řídicí orgány těchto programů. V případě programů spolufinancovaných z EZFRV a ENRF se jedná o údaje poskytnuté z IS SZIF na základě dohod mezi MZe a MMR.

Data platná od: 1. 1. 2014

Data platná k: 30. 6. 2022

Datum generování: 7. 7. 2022

ISSN: 2533-5111

Obsah

Základní informace	3
1.....Úvod	7
1.1 Účel zprávy	7
2.....Stručný přehled čerpání	8
2.1 Stav čerpání Dohody o partnerství	8
2.2 Srovnání programů v cíli Investice pro růst a zaměstnanost.....	9
3.....Realizace Dohody o partnerství	12
3.1 Finanční čerpání	12
4.....Plnění pravidla n+3	15
4.1 Plnění pravidla n+3 programů v cíli Investice pro růst a zaměstnanost.....	15
5.....Realizace programů v cíli Investice pro růst a zaměstnanost.....	18
5.1 Operační program Podnikání a inovace pro konkurenceschopnost	18
5.1.1 Zaměření	18
5.1.2 Přehled vyhlášených výzev.....	18
5.1.3 Finanční čerpání.....	18
5.1.4 Plnění indikátorů	21
5.1.5 Plnění výkonnostního rámce.....	22
5.2 Operační program Výzkum, vývoj a vzdělávání	25
5.2.1 Zaměření	25
5.2.2 Přehled vyhlášených výzev.....	25
5.2.3 Finanční čerpání.....	26
5.2.4 Plnění indikátorů	29
5.2.5 Plnění výkonnostního rámce.....	30
5.3 Operační program Zaměstnanost.....	35
5.3.1 Zaměření	35
5.3.2 Přehled vyhlášených výzev.....	35
5.3.3 Finanční čerpání.....	35
5.3.4 Plnění indikátorů	39
5.3.5 Plnění výkonnostního rámce.....	40
5.4 Operační program Doprava	45
5.4.1 Zaměření	45
5.4.2 Přehled vyhlášených výzev.....	45
5.4.3 Finanční čerpání.....	46

5.4.4	Plnění indikátorů	49
5.4.5	Plnění výkonnostního rámce.....	49
5.5	Operační program Životní prostředí.....	52
5.5.1	Zaměření	52
5.5.2	Přehled vyhlášených výzev.....	52
5.5.3	Finanční čerpání.....	53
5.5.4	Plnění indikátorů	56
5.5.5	Plnění výkonnostního rámce	57
5.6	Integrovaný regionální operační program	62
5.6.1	Zaměření	62
5.6.2	Přehled vyhlášených výzev.....	62
5.6.3	Finanční čerpání.....	63
5.6.4	Plnění indikátorů.....	66
5.6.5	Plnění výkonnostního rámce	67
5.7	Operační program Praha - pól růstu ČR.....	70
5.7.1	Zaměření	70
5.7.2	Přehled vyhlášených výzev.....	70
5.7.3	Finanční čerpání.....	70
5.7.4	Plnění indikátorů	73
5.7.5	Plnění výkonnostního rámce	74
5.8	Operační program Technická pomoc	78
5.8.1	Zaměření	78
5.8.2	Přehled vyhlášených výzev.....	78
5.8.3	Finanční čerpání.....	78
5.9	Program rozvoje venkova.....	81
5.9.1	Zaměření	81
5.9.2	Přehled vyhlášených výzev.....	81
5.9.3	Finanční čerpání.....	82
5.9.4	Plnění indikátorů.....	85
5.9.5	Plnění výkonnostního rámce.....	86
5.10	Operační program Rybářství	90
5.10.1	Zaměření	90
5.10.2	Přehled vyhlášených výzev.....	90
5.10.3	Finanční čerpání.....	90
5.10.4	Plnění indikátorů	94
5.10.5	Plnění výkonnostního rámce.....	94

6 Realizace programů v cíli Evropská územní spolupráce	97
6.1 INTERREG V-A Česká republika - Polsko	97
6.1.1 Zaměření	97
6.1.2 Přehled vyhlášených výzev.....	98
6.1.3 Finanční čerpání.....	98
6.1.4 Plnění indikátorů.....	100
6.1.5 Plnění výkonnostní rámce.....	101
6.2 INTERREG V-A Slovensko - Česká republika.....	104
6.2.1 Zaměření	104
6.2.2 Přehled vyhlášených výzev.....	104
6.2.3 Finanční čerpání.....	104
6.2.4 Plnění indikátorů.....	105
6.3 INTERREG V-A Rakousko - Česká republika	106
6.3.1 Zaměření	106
6.3.2 Přehled vyhlášených výzev.....	106
6.3.3 Finanční čerpání.....	106
6.3.4 Plnění indikátorů.....	107
6.4 Program přeshraniční spolupráce Česká republika - Svobodný stát Bavorsko Cíl EÚS 2014–2020.....	108
6.4.1 Zaměření	108
6.4.2 Přehled vyhlášených výzev.....	108
6.4.3 Finanční čerpání.....	108
6.4.4 Plnění indikátorů.....	109
6.5 Program přeshraniční spolupráce Česká republika - Svobodný stát Sasko 2014–2020	110
6.5.1 Zaměření	110
6.5.2 Přehled vyhlášených výzev.....	110
6.5.3 Finanční čerpání.....	110
6.5.4 Plnění indikátorů.....	111
7 Použité pojmy.....	112
8 Seznam zkratk.....	115

1 Úvod

Úvodem bychom rádi upozornili na změny v alokaci programu IROP a tedy i celé Dohody o partnerství.

Od února 2022 zahrnuje alokace Integrovaného regionálního OP dodatečnou alokaci k ESIF pro ČR – druhá tranše REACT-EU pro rok 2022, ve výši 313 203 897 EUR. Dodatečná alokace byla přidělena v reakci na pandemii COVID-19 v souladu s nařízením REACT-EU (Nařízení Evropského parlamentu a Rady (EU) 2020/2221 ze dne 23. prosince 2020).

Navýšením alokace Integrovaného regionálního OP byla zároveň navýšena celková alokace Dohody o partnerství.

1.1 Účel zprávy

Čtvrtletní zpráva o implementaci Evropských strukturálních a investičních (ESI) fondů v České republice v programovém období 2014–2020 (dále ČZ) představuje základní výstup pravidelného monitorování realizace programů v programovém období 2014–2020.

Vydávání ČZ je v gesci Ministerstva pro místní rozvoj - Národního orgánu pro koordinaci (dále MMR-NOK), který má ze své centrální koordinační role přístup k agregovaným informacím o realizaci strukturální pomoci Evropské unie (dále EU) v ČR. Stejně jako u většiny ostatních zpráv zpracovávaných na úrovni Dohody o partnerství (dále DoP), tj. na národní úrovni, využívá MMR-NOK údaje poskytované z nižších úrovní monitorování. Informační hodnota této zprávy **tedy přímo závisí na kvalitě a úplnosti informací poskytovaných řídicími orgány (dále ŘO) jednotlivých programů a příjemci pomoci.**

ČZ slouží k těmto hlavním účelům:

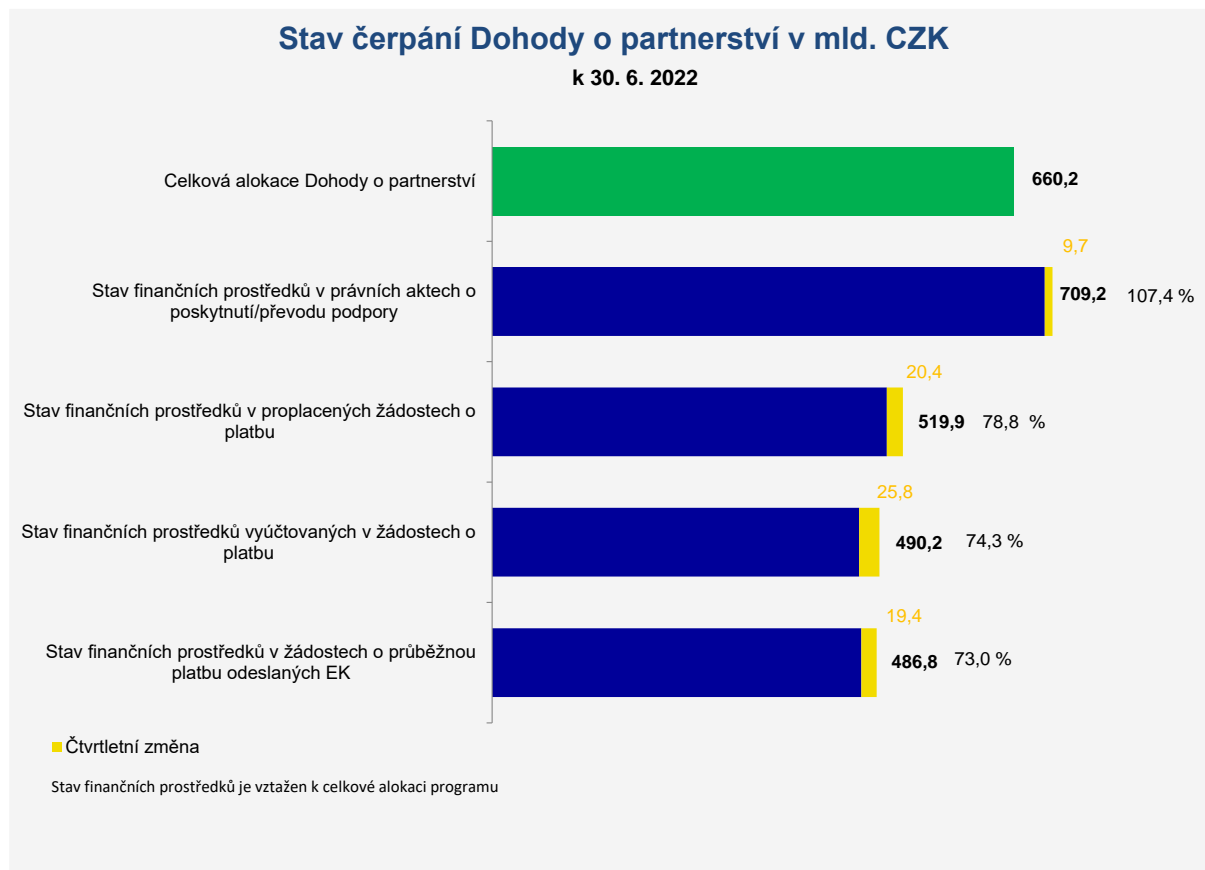
- pravidelný přehled o realizaci DoP a programů, konkrétně o stavu, pokroku a vývoji finančního a věcného čerpání a aktuálních informací;
- nástroj pro efektivní řízení a koordinaci programů z centrální úrovně, který umožňuje včasnou identifikaci případných problémů v implementaci DoP a programů, které se promítají do efektivity čerpání a následně mohou mít negativní dopad na plnění finančních a věcných cílů DoP a programů;
- prostředek k informování široké veřejnosti o implementaci ESI fondů v České republice za účelem dodržení principu transparentnosti a informovanosti o hospodaření s veřejnými prostředky z evropských a národních zdrojů.

Následující komentované tabulky poskytují základní informace o postupu čerpání prostředků ESI fondů **za uplynulé druhé čtvrtletí roku 2022.** Při jejich vytváření se MMR-NOK opírá po stránce metodické o Metodický pokyn pro monitorování implementace evropských strukturálních a investičních fondů v České republice v programovém období 2014–2020 a po stránce datové o data z centrálního informačního systému pro monitorování programů ESI fondů pro období 2014–2020 - MS2014+. V případě programů v cíli Evropská územní spolupráce (vyjma INTERREG V–A Česká republika-Polsko, kde je ČR řídicím orgánem) jsou zdrojem dat řídicí orgány těchto programů. V případě programů spolufinancovaných z Evropského zemědělského fondu pro rozvoj venkova (dále EZFRV) a Evropského námořního a rybářského fondu (dále ENRF) se jedná o údaje poskytnuté z Informačního systému Státního zemědělského intervenčního fondu (dále IS SZIF) na základě dohod mezi Ministerstvem zemědělství (MZe) a MMR-NOK.

2 Stručný přehled čerpání

2.1 Stav čerpání Dohody o partnerství

Graf 1 Stav čerpání Dohody o partnerství

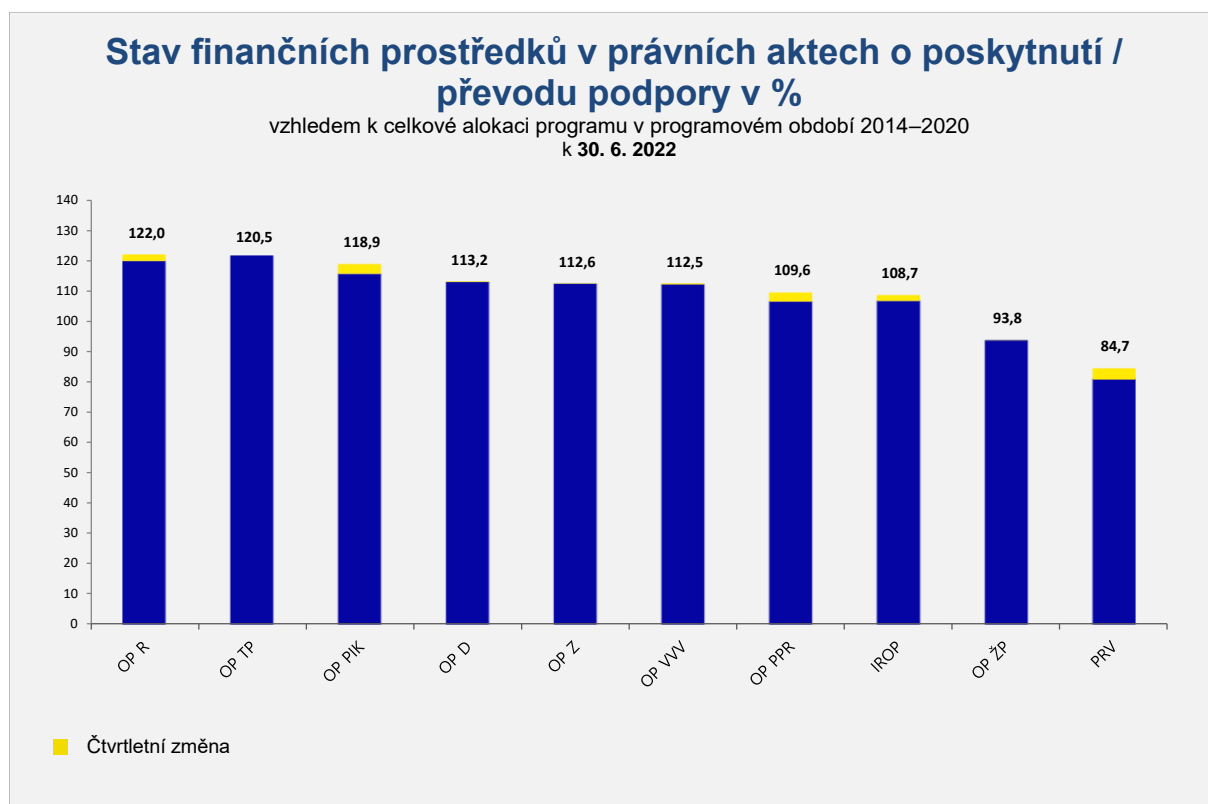


Pozn. 1: Do grafu nejsou zahrnuty údaje o programech v cíli Evropská územní spolupráce.

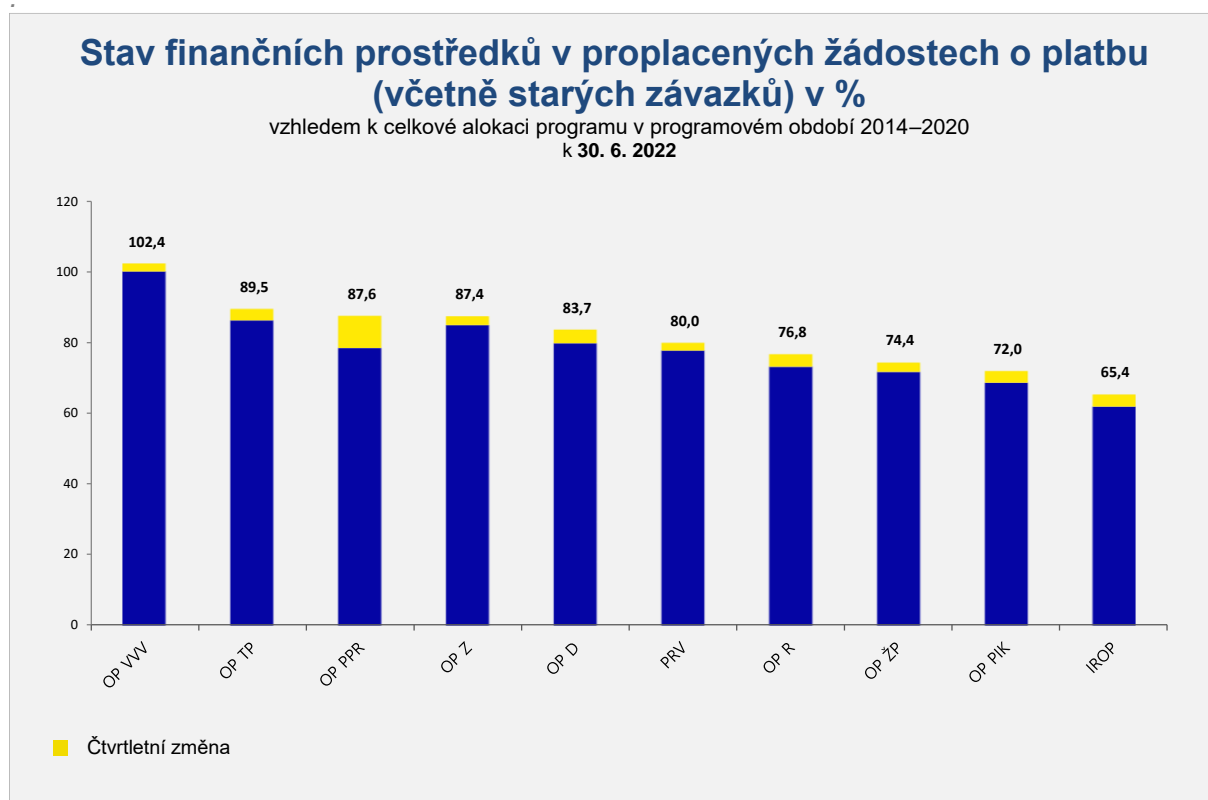
Pozn. 2: V případě finančního stavu prostředků v žádostech o průběžnou platbu vychází procentní hodnota z EUR hodnot.

2.2 Srovnání programů v cíli Investice pro růst a zaměstnanost

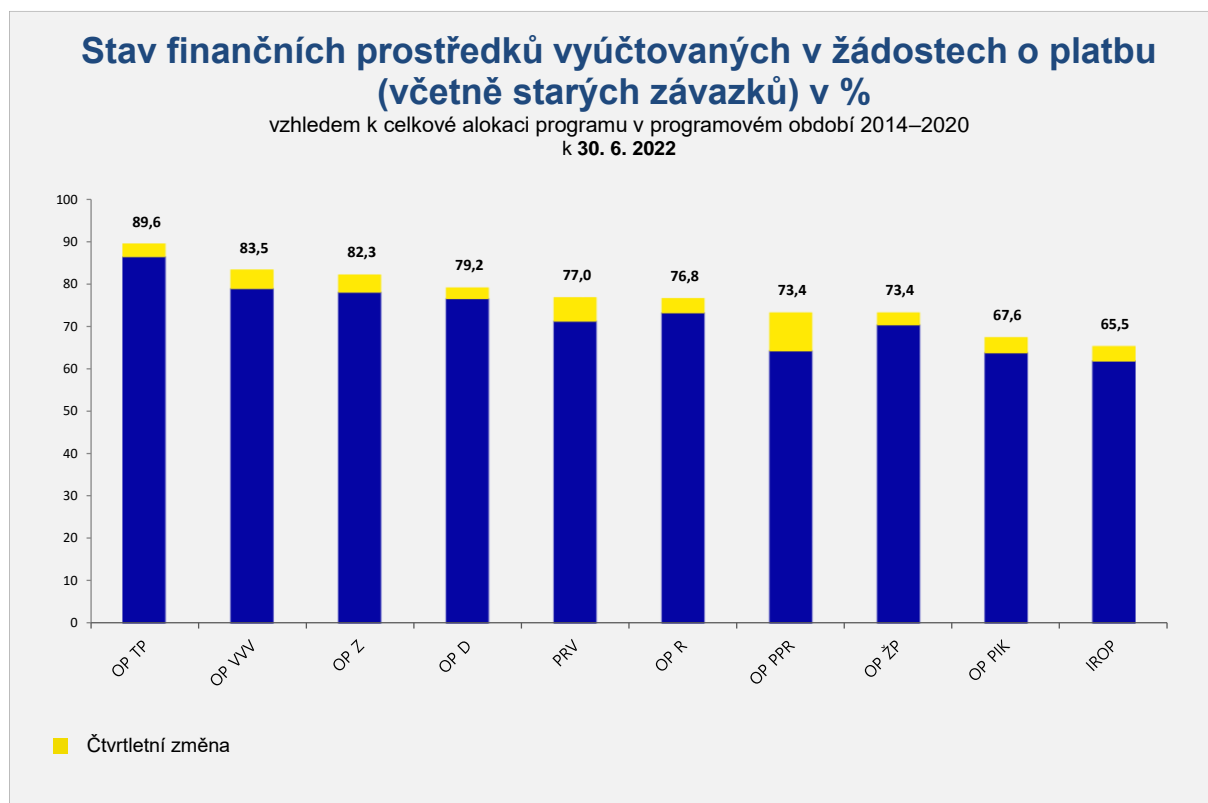
Graf 2 Stav finančních prostředků v právních aktech o poskytnutí / převodu podpory



Graf 3 Stav finančních prostředků v proplacených žádostech o platbu



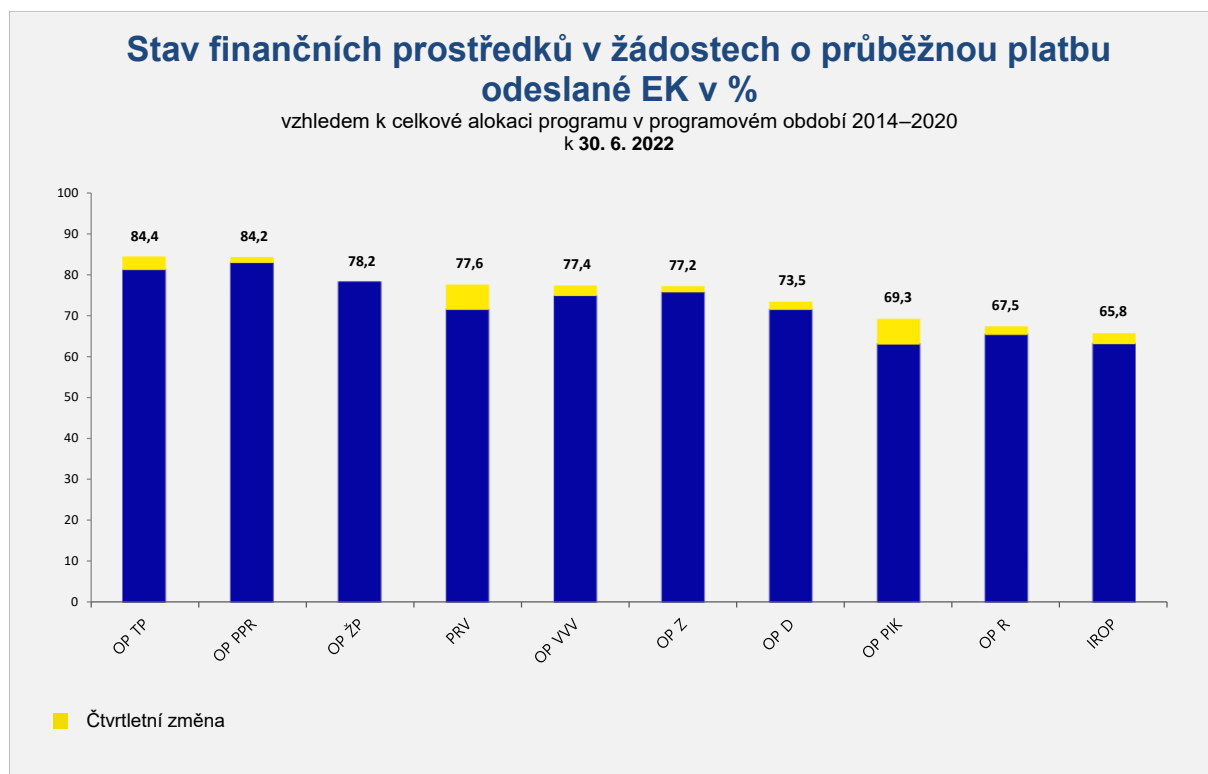
Graf 4 Stav finančních prostředků vyúčtovaných v žádostech o platbu



Pozn. 3: Vyúčtované finanční prostředky mohou dosáhnout vyšší hodnoty než finanční prostředky proplacené v případě programů, u nichž se uplatňuje financování ex-post, neboť u tohoto typu financování jsou finanční prostředky propláceny až s určitým časovým posunem po jejich vyúčtování.

Pozn. 4: V případě finančních nástrojů vyúčtované finanční prostředky zahrnují prostředky poskytnuté konečným příjemcům (nikoli vklad do finančního nástroje).

Graf 5 Stav finančních prostředků v žádostech o průběžnou platbu odeslané EK



Pozn. 5: Finanční prostředky v žádostech o průběžnou platbu odeslaných EK zahrnují i příspěvky z programu na finanční nástroje. Do žádostí je možné zahrnout celý vklad prostředků do finančního nástroje, a to bez zohlednění, zda finanční prostředky již byly poskytnuté konečným příjemcům.

3 Realizace Dohody o partnerství

3.1 Finanční čerpání

K 30. červnu 2022 bylo od počátku programového období vyhlášeno za všechny programy celkem **1 184 výzev s alokací 912,0 mld. Kč** (příspěvek EU). Tato částka představuje **138,1 % celkové alokace období 2014–2020**, která činí 660,2 mld. Kč (příspěvek EU).

Ze všech programů vyhlásil k 30. červnu 2022 **nejvyšší objem výzev vzhledem k celkové alokaci programu OP Rybářství, dále OP Podnikání a inovace pro konkurenceschopnost a OP Praha – pól růstu ČR**. Počet a objem vyhlášených výzev v rámci jednotlivých programů je uveden v kapitole 5, jejímž obsahem jsou podrobnější informace k čerpání prostředků jednotlivých programů v programovém období 2014–2020.

Kromě vyhlášení výzev se řídicí orgány věnují také příjmu žádostí o podporu a jejich hodnocení. Žadatelům, jejichž žádost splní stanovená hodnotící kritéria a je doporučena k financování, jsou vydávány právní akty o poskytnutí / převodu podpory. Za celou DoP byly do 30. června 2022 **vydány právní akty o poskytnutí / převodu podpory za 709,2 mld. Kč, tj. 107,4 % celkové alokace DoP**. Nejvyšší podíl finančních prostředků v právních aktech o poskytnutí / převodu podpory vzhledem ke své celkové alokaci vykázal k uvedenému datu OP Rybářství, dále OP Technická pomoc a OP Podnikání a inovace pro konkurenceschopnost.

Po vydání právních aktů následuje realizace projektů a proplácení způsobilých výdajů projektů na základě žádostí o platbu ze strany příjemců, **do konce června 2022 bylo na úrovni DoP proplaceno 519,9 mld. Kč, tj. 78,8 % celkové alokace**. Nejvíce finančních prostředků vzhledem k celkové alokaci programu bylo proplaceno v případě OP Výzkum, vývoj a vzdělávání, dále OP Technická pomoc a OP Technická pomoc.

Objem vyúčtovaných prostředků v žádostech o platbu ke konci června 2022 činil 490,2 mld. Kč, tj. 74,3 % celkové alokace. K vyúčtování největšího objemu finančních prostředků vzhledem k celkové alokaci došlo u OP Technická pomoc, dále u OP Výzkum, vývoj a vzdělávání a OP Zaměstnanost.

Řídicí orgány (mimo řídicí orgán PRV¹) po proplácení a vyúčtování předloží prostředky k certifikaci, v tzv. souhrnných žádostech, na Ministerstvo financí - Platební a certifikační orgán (MF-PCO), který po certifikaci výdajů zasílá žádosti o platbu do EK. Do konce června 2022 byly odeslány EK žádosti o platbu všech programů v **celkové hodnotě odeslaných žádostí 486,8 mld. Kč, tj. 73,0 % celkové alokace DoP**.

Bližší přehled finančního čerpání za jednotlivé programy, v rozdělení dle fondu a kategorie regionu znázorňuje tabulka č. 1.

¹ ŘO PRV využívá k administraci plateb Platební agenturu SZIF.

Tabulka 1 Stav čerpání Dohody o partnerství

Program / DoP	Fond	Kategorie regionu	Celková alokace 2014–2020	Zaregistrované žádosti o podporu			Operace s právním aktem o poskytnutí / převodu podpory			Finanční prostředky proplacené v žádostech o platbu		Finanční prostředky vyúčtované v žádostech o platbu		Finanční prostředky v souhrnných žádostech autorizovaných ŘO	
				mil. CZK	počet	mil. CZK	%	počet	mil. CZK	%	mil. CZK	%	mil. CZK	%	mil. CZK
a	b	c	d	e	f	g	h	i	j=i/d	k	l=k/d	m	n=m/d	o	p=o/d
OP PIK	EFRR	MRR	98 422	27 928	218 363	221,86	13 623	117 053	118,93	70 828	71,96	66 550	67,62	70 033	71,16
OP VVV	EFRR	MRR	35 419	876	84 256	237,88	435	40 201	113,50	36 949	104,32	30 876	87,17	29 811	84,17
OP VVV	EFRR	VRR	3 572	455	11 606	324,91	205	4 241	118,72	3 786	105,99	3 068	85,89	2 971	83,16
OP VVV	ESF	MRR	29 854	20 725	42 991	144,00	19 198	33 385	111,82	30 222	101,23	23 971	80,29	23 454	78,56
OP VVV	ESF	VRR	2 074	2 445	2 713	130,83	2 053	1 985	95,70	1 686	81,28	1 278	61,63	1 246	60,10
OP Z	ESF	MRR	57 449	16 488	88 687	154,37	8 817	64 631	112,50	50 242	87,46	47 324	82,38	45 324	78,89
OP Z	ESF	VRR	3 030	1 766	4 724	155,90	911	3 437	113,42	2 553	84,25	2 324	76,70	2 268	74,83
OP Z	YEI + ESF související	NR	702	8	802	114,23	8	802	114,23	702	99,97	702	99,96	702	99,96
OP D	FS	NR	94 141	485	136 462	144,96	271	107 512	114,20	79 455	84,40	77 715	82,55	74 346	78,97
OP D	EFRR	MRR	22 984	53	28 804	125,32	46	25 080	109,12	18 591	80,89	15 093	65,67	15 093	65,67
OP ŽP	FS	NR	58 227	11 720	91 024	156,32	7 167	55 771	95,78	46 302	79,52	45 606	78,32	44 943	77,19
OP ŽP	EFRR	MRR	12 910	3 709	21 093	163,38	2 350	10 988	85,11	6 611	51,21	6 598	51,11	6 391	49,50
IROP	EFRR	MRR	121 354	16 815	194 189	160,02	12 076	135 376	111,55	97 134	80,04	97 176	80,08	97 075	79,99
IROP	EFRR	VRR	601	117	859	142,97	63	359	59,70	112	18,66	112	18,66	113	18,72
IROP	EFRR-REACT-EU	NR	28 367	730	33 401	117,75	533	27 679	97,58	1 016	3,58	1 197	4,22	837	2,95
OP PPR	EFRR	VRR	3 921	934	7 326	186,85	511	4 228	107,84	3 286	83,82	2 882	73,51	2 766	70,56
OP PPR	ESF	VRR	1 223	1 403	2 109	172,40	1 034	1 409	115,19	1 219	99,65	894	73,09	881	72,05
OP TP	FS	NR	5 419	310	8 639	159,41	261	6 532	120,54	4 852	89,53	4 854	89,56	4 833	89,18
PRV	EZFRV	NR	79 765	382 444	89 803	112,58	343 138	67 588	84,73	63 775	79,95	61 402	76,98	N/A	N/A
OP R	ENRF	NR	769	1 526	1 398	181,88	1 181	938	122,03	590	76,75	590	76,75	552	71,81

Program / DoP	Fond	Kategorie regionu	Celková alokace 2014–2020	Zaregistrované žádosti o podporu			Operace s právním aktem o poskytnutí / převodu podpory			Finanční prostředky proplacené v žádostech o platbu		Finanční prostředky vyúčtované v žádostech o platbu		Finanční prostředky v souhrnných žádostech autorizovaných ŘO	
				mil. CZK	počet	mil. CZK	%	počet	mil. CZK	%	mil. CZK	%	mil. CZK	%	mil. CZK
a	b	c	d	e	f	g	h	i	j=i/d	k	l=k/d	m	n=m/d	o	p=o/d
DoP	FS	NR	157 788	12 515	236 125	149,65	7 699	169 816	107,62	130 609	82,77	128 174	81,23	124 122	78,66
DoP	ENRF	NR	769	1 526	1 398	181,88	1 181	938	122,03	590	76,75	590	76,75	552	71,81
DoP	EZFRV	NR	79 765	382 444	89 803	112,58	343 138	67 588	84,73	63 775	79,95	61 402	76,98	N/A	N/A
DoP	EFRR	MRR	291 089	49 381	546 705	187,81	28 530	328 698	112,92	230 113	79,05	216 293	74,30	218 403	75,03
DoP	EFRR	VRR	8 094	1 506	19 791	244,53	779	8 828	109,07	7 185	88,77	6 062	74,90	5 849	72,27
DoP	EFRR-REACT-EU	NR	28 367	730	33 401	117,75	533	27 679	97,58	1 016	3,58	1 197	4,22	837	2,95
DoP	ESF	MRR	87 304	37 213	131 678	150,83	28 015	98 015	112,27	80 464	92,17	71 295	81,66	68 778	78,78
DoP	ESF	VRR	6 327	5 614	9 546	150,87	3 998	6 831	107,96	5 458	86,26	4 497	71,07	4 395	69,46
DoP	YEI + ESF související	NR	702	8	802	114,23	8	802	114,23	702	99,97	702	99,96	702	99,96
DoP	-	-	660 204	488 636	1 069 249	161,96	412 584	709 195	107,42	519 911	78,75	490 211	74,25	423 638	72,99

Tabulka obsahuje kumulativní údaje od počátku programového období do konce čtvrtletí, za které je zpráva vykazována.

Finanční prostředky jsou za příspěvek Unie v měně CZK.

V případě PRV jsou zahrnuty údaje za projekty, plošná opatření a také za staré závazky.

e Údaj zahrnuje počet žádostí o podporu zaregistrovaných v jednokolovém hodnocení a počet předběžných žádostí o podporu zaregistrovaných v prvním kole dvoukolového hodnocení.

e, h Pokud daná žádost o podporu / projekt naplňuje obě kategorie regionu, načítá se do obou příslušných řádků jako jedna jednotka. Na úrovni DoP (bez ohledu na fond kategorie regionu) se však daná žádost o podporu / projekt načítá jen jednou, aby nedocházelo k duplicitám. Z tohoto důvodu součet počtu žádostí o podporu / projektů ve sloupci je vyšší než na posledním řádku tabulky.

o, p V případě PRV je stav „Finanční prostředky v souhrnných žádostech autorizovaných ŘO“ nerelevantní z důvodu nastavení finančních toků u tohoto programu.

4 Plnění pravidla n+3

4.1 Plnění pravidla n+3 programů v cíli Investice pro růst a zaměstnanost

Pravidlo n+3 je považováno za **kontrolní nástroj k zajištění plynulosti čerpání finančních prostředků z ESI fondů**. Podle tohoto pravidla musí být alokace na rok n, vyčerpána do konce roku n+3. V případě nesplnění této podmínky hrozí ztráta nevyčerpaných finančních prostředků, tzv. automatické zrušení závazku, neboli snížení alokace roku n o nevyčerpané finanční prostředky a nemožnost jejich následného využití v rámci čerpání ESI fondů členským státem, resp. konkrétním programem. **Plnění pravidla n+3 se vyhodnocuje na úrovni programu.**

Vzhledem ke skutečnosti, že žádný program v cíli Investice pro růst a zaměstnanost nebyl schválen ze strany EK v roce 2014, tak alokace roku 2014 se převedla k alokaci roku 2015, tudíž vykazování pravidla n+3 probíhá až v roce 2018. Termíny, do kdy musí být vyčerpány jednotlivé roční závazky, znázorňuje tabulka č. 2.

Ke konci 2. čtvrtletí 2022 bylo pravidlo n+3 roku 2022 splněno všemi programy. Stav plnění pravidla n+3 na úrovni jednotlivých programů je uveden v tabulce č. 3.

Tabulka 2 Pravidlo n+3 – datum plnění

Alokace roku n (roční závazek)	Datum plnění pravidla n+3
2014	31. 12. 2017 ²
2015	31. 12. 2018
2016	31. 12. 2019
2017	31. 12. 2020
2018	31. 12. 2021
2019	31. 12. 2022
2020	15. 2. 2025

² Relevantní pouze pro OP PS BY-ČR v cíli Evropská územní spolupráce, jedná o limit čerpání pro rok 2017, protože program byl ze strany EK schválen v roce 2014. Ostatní programy obou cílů mají alokaci na rok 2014 nulovou.

Tabulka 3 Stav pravidla n+3

Program	Fond	Kategorie regionu	Celková alokace 2014–2020	Finanční prostředky v žádostech o průběžnou platbu odeslané EK		Limit čerpání pro rok 2022	Zbývající objem žádostí o platbu pro plnění pravidla n+3	Plnění limitu čerpání pro rok 2022
				EUR	EUR			
a	b	c	d	e	f=e/d	g	h=g-e	i
OP PIK	EFRR	Méně rozvinuté regiony	3 850 109 773	2 667 171 517,34	69,28	2 540 240 951,40	0,00	ANO
OP VVV	EFRR	Méně rozvinuté regiony	1 378 997 665	1 104 335 111,07	80,08	834 088 754,24	0,00	
OP VVV	EFRR	Více rozvinuté regiony	139 177 160	110 313 746,44	79,26	84 181 508,31	0,00	
OP VVV	ESF	Méně rozvinuté regiony	1 168 125 739	868 460 156,72	74,35	706 542 560,91	0,00	
OP VVV	ESF	Více rozvinuté regiony	81 761 546	58 022 787,56	70,97	49 453 590,88	0,00	
OP VVV			2 768 062 110	2 141 131 801,79	77,35	1 674 266 414,34	0,00	ANO
OP Z	ESF	Méně rozvinuté regiony	2 253 990 438	1 743 239 529,53	77,34	1 220 950 627,21	0,00	
OP Z	ESF	Více rozvinuté regiony	118 568 070	85 763 796,86	72,33	59 742 423,20	0,00	
OP Z	YEI	Nerelevantní	13 599 984	13 519 749,99	99,41	8 244 990,30	0,00	
OP Z			2 386 158 492	1 842 523 076,38	77,22	1 288 938 040,71	0,00	ANO
OP D	EFRR	Méně rozvinuté regiony	902 317 139	552 743 055,66	61,26	545 767 841,41	0,00	
OP D	FS	Nerelevantní	3 657 452 860	2 797 396 543,62	76,48	2 194 033 060,35	0,00	
OP D			4 559 769 999	3 350 139 599,28	73,47	2 739 800 901,76	0,00	ANO
OP ZP	EFRR	Méně rozvinuté regiony	512 824 885	265 115 952,15	51,70	282 850 899,69	17 734 947,54	
OP ZP	FS	Nerelevantní	2 276 788 653	1 915 209 780,68	84,12	1 388 428 097,93	0,00	
OP ZP			2 789 613 538	2 180 325 732,83	78,16	1 671 278 997,62	0,00	ANO
IROP	EFRR	Méně rozvinuté regiony	4 739 080 738	3 874 920 518,84	81,77	2 837 311 311,46	0,00	
IROP	EFRR	Více rozvinuté regiony	24 149 612	3 608 448,03	14,94	14 606 928,33	10 998 480,30	
IROP	EFRR – REACT-EU		1 147 979 924	13 101 932,61	1,14	0,00	0,00	
IROP			5 911 210 274	3 891 630 899,48	65,83	2 436 613 908,62	0,00	ANO
OP PPR	EFRR	Více rozvinuté regiony	153 611 659	131 249 748,24	85,44	92 912 236,80	0,00	
OP PPR	ESF	Více rozvinuté regiony	47 978 445	38 558 481,43	80,37	29 019 832,76	0,00	

Program	Fond	Kategorie regionu	Celková alokace 2014–2020	Finanční prostředky v žádostech o průběžnou platbu odeslané EK		Limit čerpání pro rok 2022	Zbývající objem žádostí o platbu pro plnění pravidla n+3	Plnění limitu čerpání pro rok 2022
				EUR	EUR			
a	b	c	d	e	f=e/d	g	h=g-e	i
OP PPR			201 590 104	169 808 229,67	84,23	121 932 069,56	0,00	ANO
OP TP	FS	Nerelevantní	209 704 582	176 908 055,47	84,36	135 738 163,14	0,00	ANO
PRV	EZFRV	Nerelevantní	3 067 888 199	2 379 487 144,00	77,56	1 802 999 959,54	0,00	ANO
OP R	ENRF	Nerelevantní	31 108 015	20 993 269,54	67,49	18 879 234,12	0,00	ANO
OP PS ČR-PL	EFRR	Nerelevantní	226 221 710	151 010 126,81	66,75	135 297 191,72	0,00	ANO

Poznámky:

Tabulka obsahuje kumulativní údaje od počátku programového období do konce čtvrtletí, za které je zpráva vykazována.

Finanční prostředky jsou za příspěvek Unie v měně EUR.

V případě YEI a ESF související podpory se pravidlo n+3 sleduje samostatně pro YEI, zatímco ESF související podpora se vyhodnocuje v rámci ESF celkem (ESF + ESF související podpora).

V případě PRV jsou zahrnuty také údaje za staré závazky z programového období 2004–2006 a 2007–2013.

5 Realizace programů v cíli Investice pro růst a zaměstnanost

5.1 Operační program Podnikání a inovace pro konkurenceschopnost

5.1.1 Zaměření

Cílem OP Podnikání a inovace pro konkurenceschopnost (OP PIK) je dosažení konkurenceschopné a udržitelné ekonomiky založené na znalostech a inovacích. Řídicím orgánem je Ministerstvo průmyslu a obchodu (MPO) a roli zprostředkujícího subjektu převezme po agentuře CzechInvest nově založená Agentura pro podnikání a inovace. Dalšími zprostředkujícími subjekty pro realizaci nástroje ITI jsou: Magistrát hlavního města Prahy, Magistrát města Ostravy, Magistrát města Plzně, Magistrát města Ústí nad Labem, Magistrát města Pardubic, Magistrát města Olomouce.

Další informace je možné získat na webových stránkách programu <http://www.mpo.cz/cz/podnikani/dotace-a-podpora-podnikani/oppik-2014-2020/>.

Tabulka 4 Struktura programu

Prioritní osa	Podíl na celkové alokaci v %
a	c
01.1 Rozvoj výzkumu a vývoje pro inovace	32,6
01.2 Rozvoj podnikání a konkurenceschopnosti malých a středních podniků	31,3
01.3 Účinné nakládání energií, rozvoj energetické infrastruktury a obnovitelných zdrojů energie, podpora zavádění nových technologií v oblasti nakládání energií a druhotných surovin	25,0
01.4 Rozvoj vysokorychlostních přístupových sítí k internetu a informačních a komunikačních technologií	7,9
01.5 Technická pomoc	3,3

5.1.2 Přehled vyhlášených výzev

K 30. červnu 2022 vyhlásil Řídicí orgán OP PIK celkem 339 výzev v objemu 192,4 mld. Kč (příspěvek EU). Objem tohoto příspěvku představuje 195,5 % celkové alokace. Ve druhém čtvrtletí 2022 nebyla vyhlášena žádná výzva a ŘO zatím další výzvy neplánuje. Podrobnější informace o vyhlášených výzvách lze nalézt na stránkách: <https://www.agentura-api.org/>

5.1.3 Finanční čerpání

Ve druhém čtvrtletí roku 2022 došlo v OP PIK k uzavření 266 právních aktů o poskytnutí / převodu podpory ve výši 3,2 mld. Kč (příspěvek EU), čtvrtletní pokrok čerpání v tomto finančním stavu činil 3,2 % celkové alokace programu. Celkem bylo ke dni 30. června 2022 v OP PIK uzavřeno 13 623 právních aktů

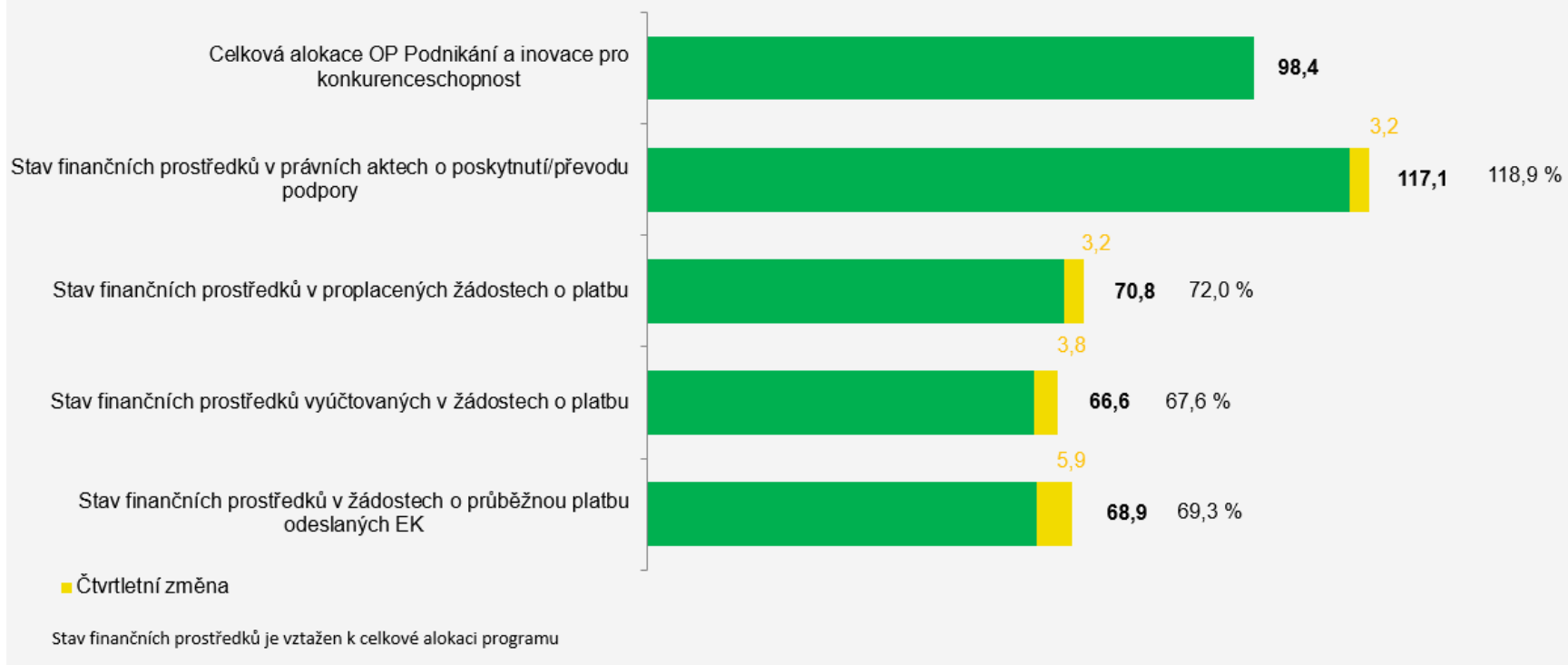
o poskytnutí / převodu podpory ve výši 117,1 mld. Kč (příspěvek EU), což představuje 118,9 % alokace. Proplaceno bylo 70,8 mld. Kč, tedy 72,0 % alokace. Hodnota finančních prostředků v proplacených žádostech o platbu za druhé čtvrtletí roku 2022 dosáhla 3,2 mld. Kč, tj. 3,3 % alokace. Stav finančních prostředků vyúčtovaných v žádostech o platbu dosáhl ke sledovanému datu 66,6 mld. Kč, tj. 67,6 % alokace. Hodnota finančních prostředků vyúčtovaných v žádostech o platbu za druhé čtvrtletí roku 2022 dosáhla 3,8 mld. Kč, tj. 3,8 % alokace. Do EK byly odeslány žádosti o průběžnou platbu v celkové hodnotě 68,9 mld. Kč, tj. 69,3 % alokace. V průběhu druhého čtvrtletí roku 2022 byly do EK zaslány žádosti o průběžnou platbu v celkové hodnotě 5,9 mld. Kč, tj. 6,2 % alokace.

Nejvyšší čerpání vykazuje prioritní osa 1 *Rozvoj výzkumu a vývoje pro inovace*, kde je právními akty pokryto 131,9 % celkové alokace této prioritní osy. Naopak nejnižší čerpání v tomto finančním stavu ke sledovanému datu vykazuje prioritní osa 5 *Technická pomoc*, kde hodnota finančních prostředků v právních aktech o poskytnutí / převodu podpory pokrývá 97,7 % celkové alokace této prioritní osy. Obdobná situace je i v následujících finančních stavech čerpání.

Stav čerpání OP PIK k 30. červnu 2022 ilustruje níže uvedený graf, stav čerpání na jednotlivých prioritních osách uvádí tabulka č. 5.

Graf 6 Stav čerpání programu

Stav čerpání OP Podnikání a inovace pro konkurenceschopnost v mld. CZK k 30. 6. 2022



Poznámka: Finanční prostředky jsou za příspěvek Unie a v měně CZK.

Tabulka 5 Stav čerpání programu

Prioritní osa / priorita	Fond	Kategorie regionu	Celková alokace 2014– 2020	Zaregistrované žádosti o podporu			Operace s právním aktem o poskytnutí / převodu podpory			Finanční prostředky proplacené v žádostech o platbu		Finanční prostředky vyúčtované v žádostech o platbu		Finanční prostředky v souhrnných žádostech autorizovaných ŘO	
				mil. CZK	počet	%	počet	mil. CZK	%	mil. CZK	%	mil. CZK	%	mil. CZK	%
a	b	c	d	e	f	G	h	i	j=i/d	k	l=k/d	m	n=m/ d	o	p=o/d
01.1	EFRR	Méně rozvinuté regiony	31 902	9 717	99 237	311,07	4 883	42 091	131,94	21 669	67,92	21 757	68,20	21 280	66,70
01.2	EFRR	Méně rozvinuté regiony	31 276	7 523	41 777	133,58	3 056	34 078	108,96	27 988	89,49	23 953	76,59	27 793	88,86
01.3	EFRR	Méně rozvinuté regiony	24 422	9 231	56 139	229,87	4 946	27 746	113,61	16 000	65,51	15 658	64,11	15 828	64,81
01.4	EFRR	Méně rozvinuté regiony	7 645	1 404	18 836	246,39	691	10 035	131,27	3 252	42,54	3 264	42,69	3 243	42,43
01.5	EFRR	Méně rozvinuté regiony	3 177	53	2 373	74,70	47	3 103	97,66	1 919	60,42	1 919	60,39	1 889	59,45
01	EFRR	Méně rozvinuté regiony	98 422	27 928	218 363	221,86	13 623	117 053	118,93	70 828	71,96	66 550	67,62	70 033	71,16

Poznámky:

Tabulka obsahuje kumulativní údaje od počátku programového období do konce čtvrtletí, za které je zpráva vykazována.

Finanční prostředky jsou za příspěvek Unie v měně CZK.

e Údaj zahrnuje počet žádostí o podporu zaregistrovaných v jednokolovém hodnocení a počet předběžných žádostí o podporu zaregistrovaných v prvním kole dvoukolového hodnocení.

5.1.4 Plnění indikátorů

Z jednotlivých indikátorů výkonnostního rámce OP PIK vykazuje nejvyšší procentuální plnění cílové hodnoty indikátor *20000 Počet podniků spolupracujících s výzkumnými institucemi* na prioritní ose 1 *Rozvoj výzkumu a vývoje pro inovace*, tento indikátor vykázal k 30. červnu 2022 plnění ve výši 106,5 % cílové hodnoty tohoto indikátoru. Naopak nejnižší procentuální plnění cílové hodnoty vykázal k uvedenému datu indikátor *10000 Počet podniků pobírajících podporu* na prioritní ose 1 *Rozvoj výzkumu a vývoje pro inovace*, který vykázal plnění ve výši 79,5 % cílové hodnoty tohoto indikátoru.

Tabulka č. 6 zobrazuje stav plnění indikátorů výkonnostního rámce OP PIK k 30. červnu 2022.

Tabulka 6 Plnění indikátorů

Prioritní osa	Indikátor	Fond	Kategorie regionu	Měrná jednotka	Výchozí hodnota programu	Cílová hodnota programu	Závazek příjemců	Dosažená hodnota programu	Plnění cílové hodnoty v %
01.1	10000 Počet podniků pobírajících podporu	EFRR	Méně rozvinuté regiony	Podniky	0	2 452	2 611	1 949	79,49
01.1	20000 Počet podniků spolupracujících s výzkumnými institucemi	EFRR	Méně rozvinuté regiony	Podniky	0	2 200	2 320	2 344	106,55
01.2	10000 Počet podniků pobírajících podporu	EFRR	Méně rozvinuté regiony	Podniky	0	7 934	8 506	8 159	102,84
01.3	10000 Počet podniků pobírajících podporu	EFRR	Méně rozvinuté regiony	Podniky	0	3 068	3 678	2 639	86,02
01.4	10000 Počet podniků pobírajících podporu	EFRR	Méně rozvinuté regiony	Podniky	0	462	554	380	82,25

Poznámka: Tabulka obsahuje kumulativní údaje od počátku programového období do konce čtvrtletí, za které je zpráva vykazována.

5.1.5 Plnění výkonnostního rámce

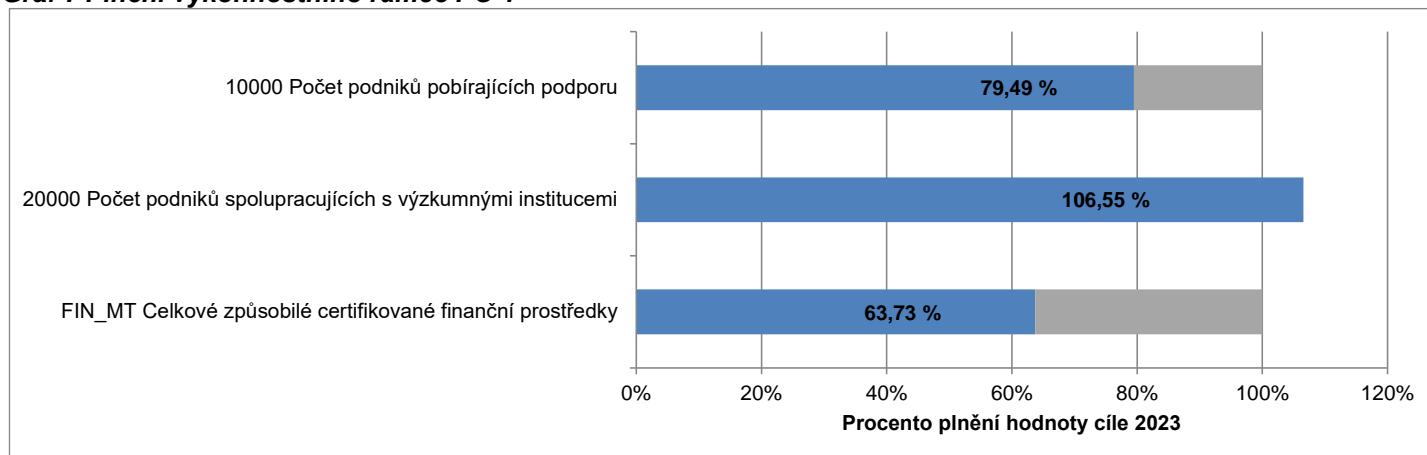
Z hlediska jednotlivých prioritních os v rámci OP PIK dosáhl nejvyššího procentuálního plnění finanční cíle na prioritní ose 2 *Rozvoj podnikání a konkurenceschopnosti malých a středních podniků*, plnění tohoto finančního cíle dosáhlo 90,6 % hodnoty tohoto cíle. Plnění finančních cílů na ostatních prioritních osách se pohybuje v rozsahu od 55,8 % do 63,7 % hodnoty daného finančního cíle.

Z hlediska plnění věcných cílů je v případě prioritní osy 1 *Rozvoj výzkumu a vývoje pro inovace* dosahováno hodnot 79,5 % a 106,5 % z výše jednotlivých věcných cílů na této prioritní ose. Plnění věcného cíle na prioritní ose 2 *Rozvoj podnikání a konkurenceschopnosti malých a středních podniků* dosahuje hodnoty 102,8 % tohoto věcného cíle. Věcný cíl na prioritní ose 3 *Účinné nakládání energií, rozvoj energetické infrastruktury a obnovitelných zdrojů energie, podpora zavádění nových technologií v oblasti nakládání energií a druhotných surovin* vykázal plnění na 86,0 % hodnoty věcného cíle. Na prioritní ose 4 *Rozvoj vysokorychlostních přístupových sítí k internetu a informačních a komunikačních technologií* plnění dosahuje 82,3 % hodnoty věcného cíle.

Plnění jednotlivých věcných a finančních cílů na jednotlivých prioritních osách OP PIK ilustrují následující grafy.

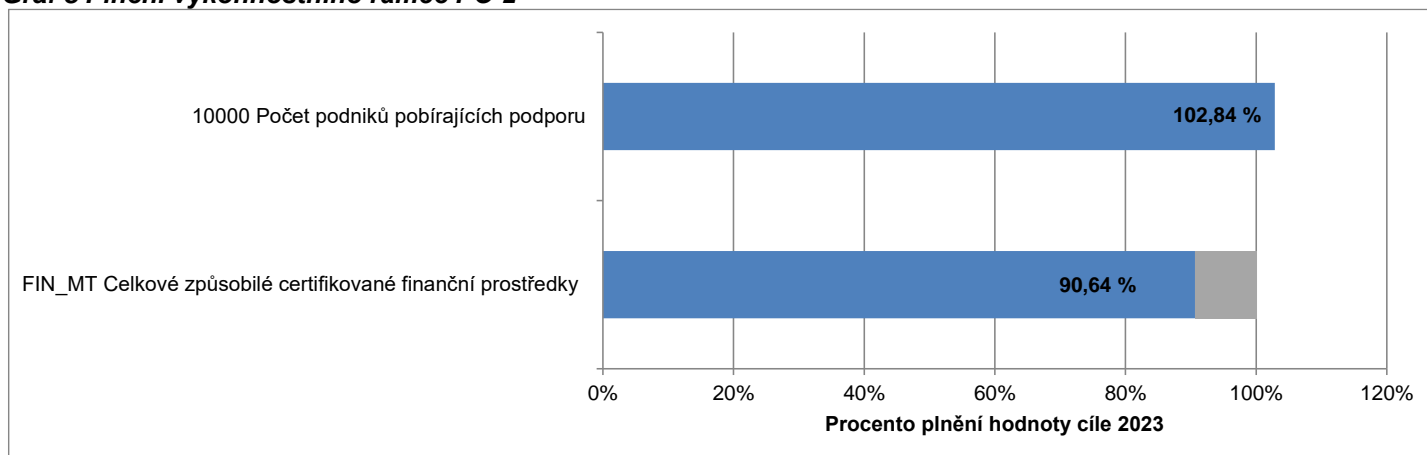
Prioritní osa 1 Rozvoj výzkumu a vývoje pro inovace

Graf 7 Plnění výkonnostního rámce PO 1



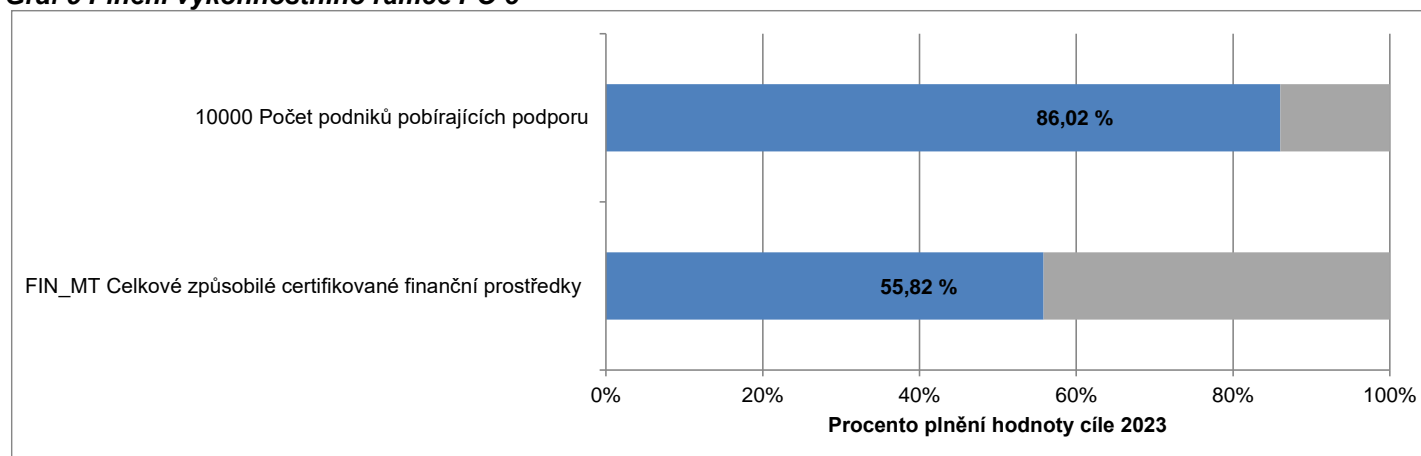
Prioritní osa 2 Rozvoj podnikání a konkurenceschopnosti malých a středních podniků

Graf 8 Plnění výkonnostního rámce PO 2



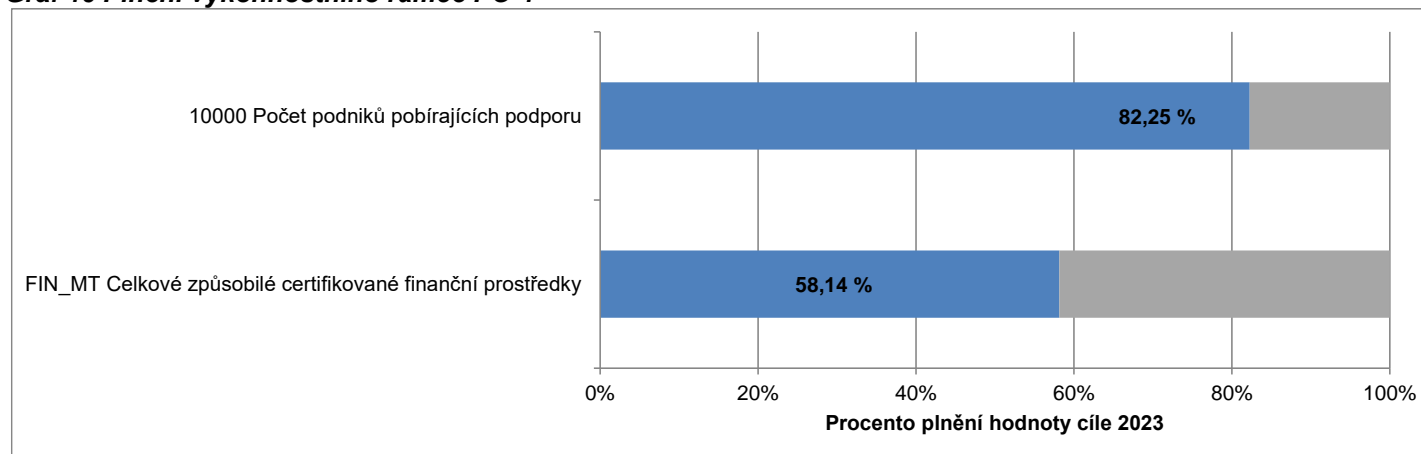
Prioritní osa 3 Účinné nakládání energií, rozvoj energetické infrastruktury a obnovitelných zdrojů energie, podpora zavádění nových technologií v oblasti nakládání energií a druhotných surovin

Graf 9 Plnění výkonnostního rámce PO 3



Prioritní osa 4 Rozvoj vysokorychlostních přístupových sítí k internetu a informačních a komunikačních technologií

Graf 10 Plnění výkonnostního rámce PO 4



5.2 Operační program Výzkum, vývoj a vzdělávání

5.2.1 Zaměření

Cílem OP Výzkum, vývoj a vzdělávání (OP VVV) je přispět k posunu ČR směrem k ekonomice založené na vzdělané, motivované a kreativní pracovní síle, na produkci kvalitních výsledků výzkumu a jejich využití pro zvýšení konkurenceschopnosti ČR. Řídicím orgánem je Ministerstvo školství, mládeže a tělovýchovy. Zprostředkujícími subjekty pro realizaci nástroje ITI jsou: Magistrát hlavního města Prahy, Magistrát města Ostravy, Magistrát města Plzně, Magistrát města Ústí nad Labem, Magistrát města Pardubic, Magistrát města Olomouce.

Další informace je možné získat na webových stránkách programu <http://www.msmt.cz/strukturalni-fondy-1/op-vvv>.

Tabulka 7 Struktura programu

Prioritní osa	Podíl na celkové alokaci v %
a	c
02.1 Posilování kapacit pro kvalitní výzkum	37,4
02.2 Rozvoj vysokých škol a lidských zdrojů pro výzkum a vývoj	25,8
02.3 Rovný přístup ke kvalitnímu předškolnímu, primárnímu a sekundárnímu vzdělávání	33,3
02.4 Technická pomoc	3,5

5.2.2 Přehled vyhlášených výzev

K 30. červnu 2022 vyhlásil Řídicí orgán OP VVV dle dat v MS2014+ celkem 76 výzev v objemu 96,8 mld. Kč (příspěvek EU), což představuje 136,5 % celkové alokace programu. Ve druhém čtvrtletí roku 2022 nebyla vyhlášena žádná nová výzva.

Podrobnější informace o vyhlášených výzvách lze nalézt na webových stránkách <https://opvvv.msmt.cz/aktualni-vyzvy>.

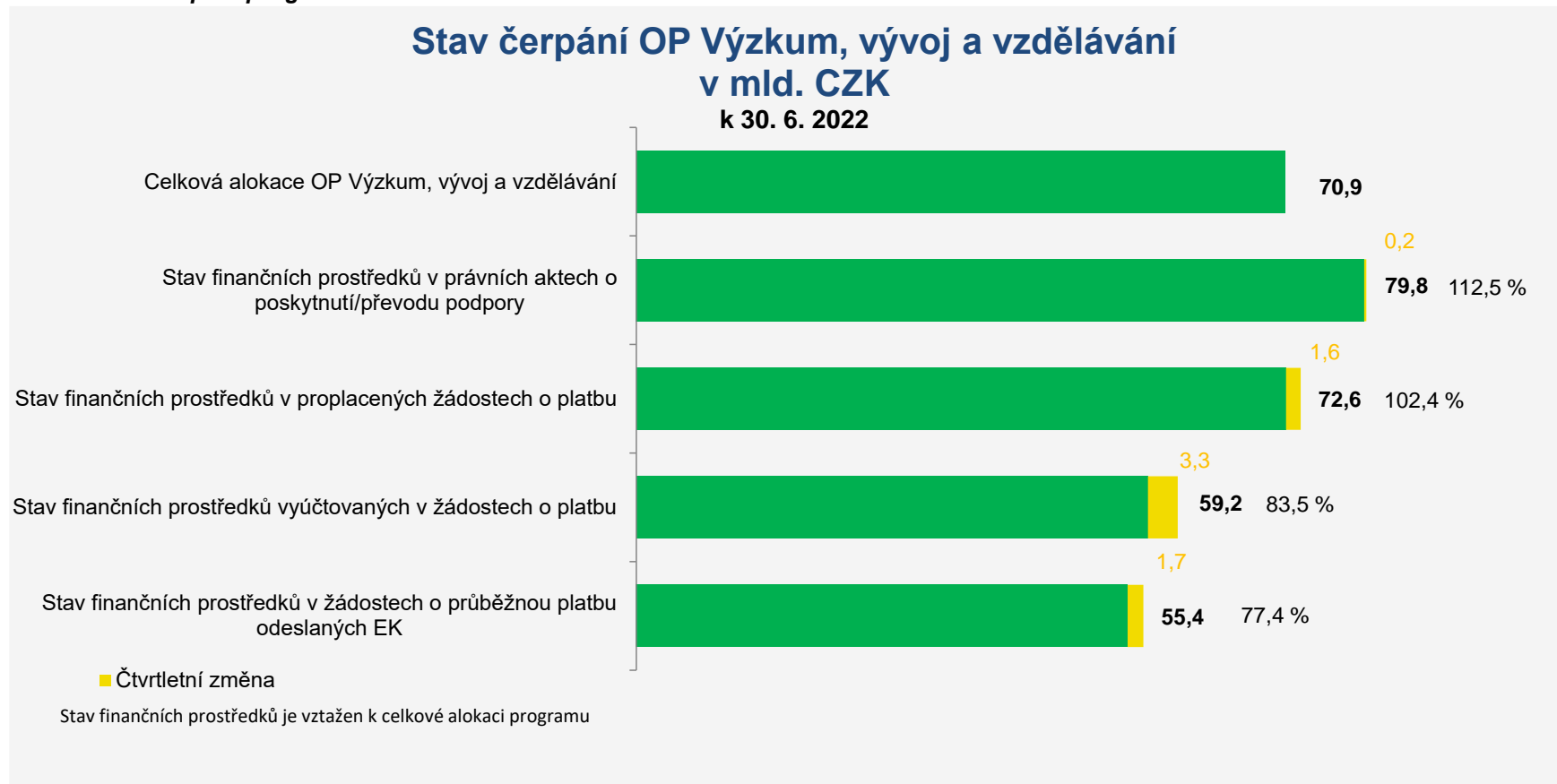
5.2.3 Finanční čerpání

Ve druhém čtvrtletí roku 2022 došlo u OP VVV k uzavření 105 právních aktů o poskytnutí / převodu podpory ve výši 0,2 mld. Kč (příspěvek EU), čtvrtletní pokrok v tomto finančním stavu tedy představuje 0,3 % celkové alokace programu. Celkem bylo ke dni 30. června 2022 v OP VVV uzavřeno 21 065 právních aktů o poskytnutí / převodu podpory ve výši 79,8 mld. Kč (příspěvek EU), což představuje 112,5 % alokace. Proplaceno bylo 72,6 mld. Kč, tedy 102,4 % alokace. Hodnota finančních prostředků v proplacených žádostech o platbu za druhé čtvrtletí roku 2022 byla 1,6 mld. Kč, tedy 2,3 % alokace. Stav finančních prostředků vyúčtovaných v žádostech o platbu dosáhl 59,2 mld. Kč, tj. 83,5 % alokace. Hodnota finančních prostředků vyúčtovaných v žádostech o platbu za druhé čtvrtletí roku 2022 byla 3,3 mld. Kč, tj. 4,6 % alokace. Do EK byly odeslány žádosti v celkové hodnotě 55,4 mld. Kč, tj. 77,4 % alokace. V průběhu druhého čtvrtletí roku 2022 byly do EK zaslány žádosti o průběžnou platbu v celkové hodnotě 1,7 mld. Kč, tj. 2,5 % alokace.

Nejvyšší podíl prostředků pokrytých právními akty vykazuje prioritní osa 2 *Rozvoj vysokých škol a lidských zdrojů pro výzkum a vývoj (EFRR)* v kategorii méně rozvinutých regionů, kde je zaslavně 11,8 mld. Kč, což odpovídá 128,4 % vyčleněné celkové alokace. Naopak nejnižší podíl finančních prostředků v právních aktech o poskytnutí / převodu podpory byl ke dni 30. června 2022 zaznamenán u prioritní osy 3 *Rovný přístup ke kvalitnímu předškolnímu, primárnímu a sekundárnímu vzdělávání (ESF)*, v kategorii více rozvinutých regionů, kde v tomto finančním stavu bylo 88,2 % hodnoty celkové alokace.

Stav čerpání OP VVV k 30. červnu 2022 ilustruje níže uvedený graf, stav čerpání na jednotlivých prioritních osách, v dělení na fond a kategorii regionu, uvádí tabulka č. 8.

Graf 11 Stav čerpání programu



Poznámka: Finanční prostředky jsou za příspěvek Unie a v měně CZK.

Tabulka 8 Stav čerpání programu

Prioritní osa / Program	Fond	Kategorie regionu	Celková alokace 2014–2020	Zaregistrované žádosti o podporu			Operace s právním aktem o poskytnutí / převodu podpory			Finanční prostředky proplacené v žádostech o platbu		Finanční prostředky vyúčtované v žádostech o platbu		Finanční prostředky v souhrnných žádostech autorizovaných ŘO	
				mil. CZK	počet	mil. CZK	%	Počet	mil. CZK	%	mil. CZK	%	mil. CZK	%	mil. CZK
a	b	c	d	e	f	g	h	i	j=i/d	k	l=k/d	m	n=m/d	o	p=o/d
02.1	EFRR	Méně rozvinuté regiony	23 907	637	65 858	275,48	252	25 703	107,51	23 716	99,20	18 950	79,27	18 370	76,84
02.1	EFRR	Více rozvinuté regiony	2 629	337	10 237	389,36	118	3 262	124,07	2 908	110,5	2 295	87,29	2 225	84,64
02.2	EFRR	Méně rozvinuté regiony	9 186	198	15 271	166,25	146	11 797	128,44	11 207	122,01	9 900	107,78	9 416	102,50
02.2	EFRR	Více rozvinuté regiony	774	77	1 142	147,57	50	783	101,13	731	94,48	626	80,86	598	77,29
02.2	ESF	Méně rozvinuté regiony	7 935	542	9 940	125,27	414	8 144	102,64	7 372	92,91	5 905	74,42	5 752	72,50
02.2	ESF	Více rozvinuté regiony	437	226	735	168,27	164	541	124,01	478	109,38	372	85,15	360	82,40
02.3	ESF	Méně rozvinuté regiony	21 920	20 183	33 051	150,78	18 784	25 241	115,15	22 850	104,24	18 066	82,42	17 702	80,76
02.3	ESF	Více rozvinuté regiony	1 637	2 219	1 978	120,85	1 889	1 443	88,15	1 208	73,79	906	55,36	887	54,15
02.4	EFRR	Méně rozvinuté regiony	2 327	41	3 127	134,41	37	2 701	116,08	2 026	87,07	2 026	87,07	2 026	87,07
02.4	EFRR	Více rozvinuté regiony	169	41	227	134,41	37	196	116,08	147	87,07	147	87,07	147	87,07
02	EFRR	Méně rozvinuté regiony	35 419	876	84 256	237,88	435	40 201	113,50	36 949	104,32	30 876	87,17	29 811	84,17
02	EFRR	Více rozvinuté regiony	3 572	455	11 606	324,91	205	4 241	118,72	3 786	105,99	3 068	85,89	2 971	83,16
02	ESF	Méně rozvinuté regiony	29 854	20 725	42 991	144,00	19 198	33 385	111,82	30 222	101,23	23 971	80,29	23 454	78,56
02	ESF	Více rozvinuté regiony	2 074	2 445	2 713	130,83	2 053	1 985	95,70	1 686	81,28	1 278	61,63	1 246	60,10
02		–	70 919	23 128	141 566	199,62	21 065	79 811	112,54	72 643	102,43	59 194	83,47	57 483	81,05

Poznámky:

Tabulka obsahuje kumulativní údaje od počátku programového období do konce čtvrtletí, za které je zpráva vykazována.

Finanční prostředky jsou za příspěvek Unie v měně CZK.

e Údaj zahrnuje počet žádostí o podporu zaregistrovaných v jednokolovém hodnocení a počet předběžných žádostí o podporu zaregistrovaných v prvním kole dvoukolového hodnocení.

e, h Pokud daná žádost o podporu / projekt naplňuje obě kategorie regionu, načítá se do obou příslušných řádků jako jedna jednotka. Na úrovni programu (bez ohledu na fond kategorie regionu) se však daná žádost o podporu / projekt načítá jen jednou, aby nedocházelo k duplicitám. Z tohoto důvodu součet počtu žádostí o podporu / projektů ve sloupci je vyšší než na posledním řádku tabulky.

5.2.4 Plnění indikátorů

Nejvyššího procentuálního plnění indikátorů výkonnostního rámce OP VVV bylo dosaženo k 30. červnu 2022 v případě indikátoru 51715 Počet dětí a žáků Romů začleněných do vzdělávání na prioritní ose 3 Rovný přístup ke kvalitnímu předškolnímu, primárnímu a sekundárnímu vzdělávání, v kategorii méně rozvinutých regionů, kde plnění tohoto indikátoru dosáhlo výše 374,8 % jeho cílové hodnoty. Nejnižší plnění cílové hodnoty bylo ke sledovanému datu vykázáno v případě indikátoru 52705 Počet studentů, kteří využívají nově vybudovanou, rozšířenou či modernizovanou infrastrukturu, mimo infrastrukturu pro výuku spojenou s výzkumem na prioritní ose 2 Rozvoj vysokých škol a lidských zdrojů pro výzkum a vývoj, kategorie více rozvinutých regionů, kde plnění tohoto indikátoru dosáhlo výše 82,5 % jeho cílové hodnoty. Tabulka č. 9 zobrazuje stav plnění indikátorů výkonnostního rámce OP VVV k 30. červnu 2022.

Tabulka 9 Plnění indikátorů

Prioritní osa	Indikátor	Fond	Kategorie regionu	Měrná jednotka	Výchozí hodnota programu	Cílová hodnota programu	Závazek příjemců	Dosažená hodnota programu	Plnění cílové hodnoty v %
02.1	24000 Počet nově vybudovaných, rozšířených či modernizovaných výzkumných infrastruktur a center excelence	EFRR	Méně rozvinuté regiony	Infrastruktury	0	36	118,51	68,14	189,28
02.1	24000 Počet nově vybudovaných, rozšířených či modernizovaných výzkumných infrastruktur a center excelence	EFRR	Více rozvinuté regiony	Infrastruktury	0	6	34,49	20,86	347,67
02.2	30600 Pořízené informační zdroje	EFRR	Méně rozvinuté regiony	Informační zdroje	0	84	209,80	194,16	231,14
02.2	30600 Pořízené informační zdroje	EFRR	Více rozvinuté regiony	Informační zdroje	0	16	27,20	25,84	161,50
02.2	52100 Počet podpořených produktů	ESF	Méně rozvinuté regiony	Produkty	0	1 215	5 498,12	4 185,83	344,51
02.2	52100 Počet podpořených produktů	ESF	Více rozvinuté regiony	Produkty	0	135	632,88	433,42	321,05
02.2	52705 Počet studentů, kteří využívají nově vybudovanou, rozšířenou či modernizovanou infrastrukturu, mimo infrastrukturu pro výuku spojenou s výzkumem	EFRR	Méně rozvinuté regiony	Studenti	0	115 000	183 959,80	144 219,00	125,41
02.2	52705 Počet studentů, kteří využívají nově vybudovanou, rozšířenou či modernizovanou infrastrukturu, mimo infrastrukturu pro výuku spojenou s výzkumem	EFRR	Více rozvinuté regiony	Studenti	0	15 000	16 840,20	12 376,00	82,51
02.2	60000 Celkový počet účastníků	ESF	Méně rozvinuté regiony	Osoby	0	8 700	14 821,20	10 492,36	120,60
02.2	60000 Celkový počet účastníků	ESF	Více rozvinuté regiony	Osoby	0	1 200	1 952,80	1 446,64	120,55
02.3	60000 Celkový počet účastníků	ESF	Méně rozvinuté regiony	Osoby	0	41 862	119 815,84	120 462,84	287,76
02.3	60000 Celkový počet účastníků	ESF	Více rozvinuté regiony	Osoby	0	7 000	9 396,16	9 675,16	138,22
02.3	51715 Počet dětí a žáků Romů začleněných do vzdělávání	ESF	Méně rozvinuté regiony	Děti a žáci	1 587	4 600	13 360,40	17 241,44	374,81
02.3	51715 Počet dětí a žáků Romů začleněných do vzdělávání	ESF	Více rozvinuté regiony	Děti a žáci	0	50	76,60	185,56	371,12

Poznámka: Tabulka obsahuje kumulativní údaje od počátku programového období do konce čtvrtletí, za které je zpráva vykazována.

5.2.5 Plnění výkonnostního rámce

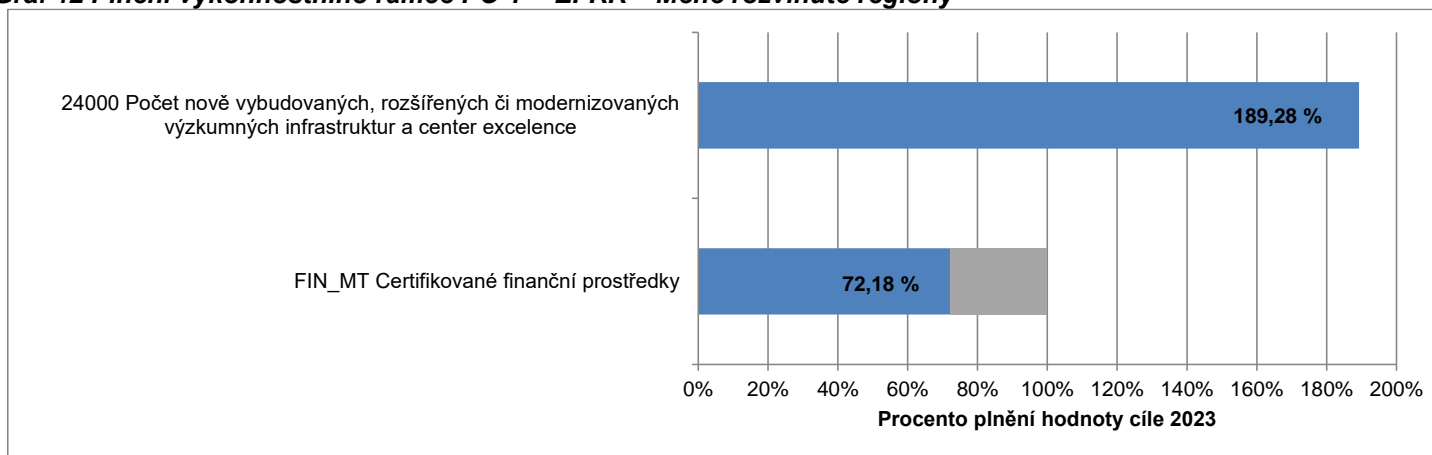
Nejvyššího plnění finančního cíle rámci OP VVV bylo dosaženo na prioritní ose 2 *Rozvoj vysokých škol a lidských zdrojů pro výzkum a vývoj*, fond EFRR , kategorie méně rozvinutých regionů, kde byl finanční cíl plněn na 100,0 % jeho hodnoty. Plnění finančních cílů na zbývajících prioritních osách OP VVV, v kombinaci fond / kategorie regionu, se pohybovalo v rozmezí 69,0 % až 80,7 % hodnoty jednotlivých cílů. Nejnižší hodnota plnění finančního cíle byla vykázána v případě prioritní osy 3 *Rovný přístup ke kvalitnímu předškolnímu, primárnímu a sekundárnímu vzdělávání*, fond ESF, v kategorii více rozvinutých regionů, finanční cíl byl plněn na 50,1 % jeho hodnoty.

Nejvyšší hodnota plnění věcného cíle byla vykázána v případě prioritní osy 3 *Rovný přístup ke kvalitnímu předškolnímu, primárnímu a sekundárnímu vzdělávání*, fond ESF, kategorie méně rozvinutých regionů, kde byl věcný cíl 51715 *Počet dětí a žáků Romů začleněných do vzdělávání* plněn na 374,8 %, vysoká hodnota plnění byla u tohoto věcného cíle vykázána i v kategorii více rozvinutých regionů (371,1 %). Nejnižší hodnota věcného cíle byla vykázána na prioritní ose 2 *Rozvoj vysokých škol a lidských zdrojů pro výzkum a vývoj*, fond EFRR, v kategorii více rozvinutých regionů, věcný cíl 52705 *Počet studentů, kteří využívají nově vybudovanou, rozšířenou či modernizovanou infrastrukturu, mimo infrastrukturu pro výuku spojenou s výzkumem* byl plněn na 82,5 % jeho hodnoty. Ostatní věcné cíle vykázaly plnění v rozsahu od 120,6 % do 347,7 % hodnot jednotlivých věcných cílů.

Plnění jednotlivých věcných a finančních cílů na jednotlivých prioritních osách OP VVV, v kombinaci fond / kategorie regionu, ilustrují následující grafy.

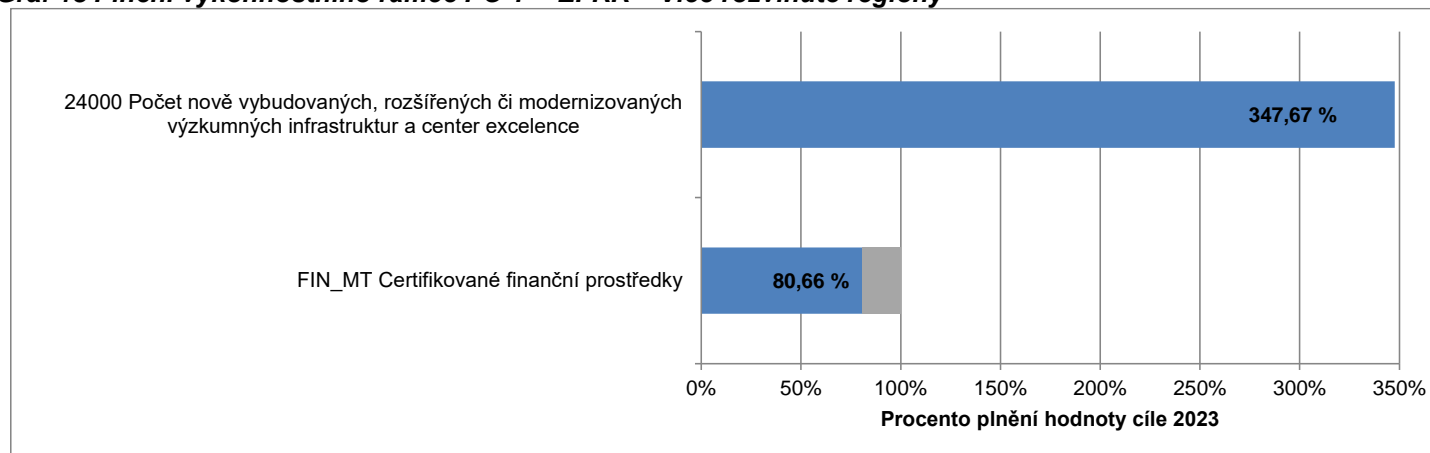
Prioritní osa 1 Posilování kapacit pro kvalitní výzkum – EFRR – Méně rozvinuté regiony

Graf 12 Plnění výkonnostního rámce PO 1 - EFRR – Méně rozvinuté regiony



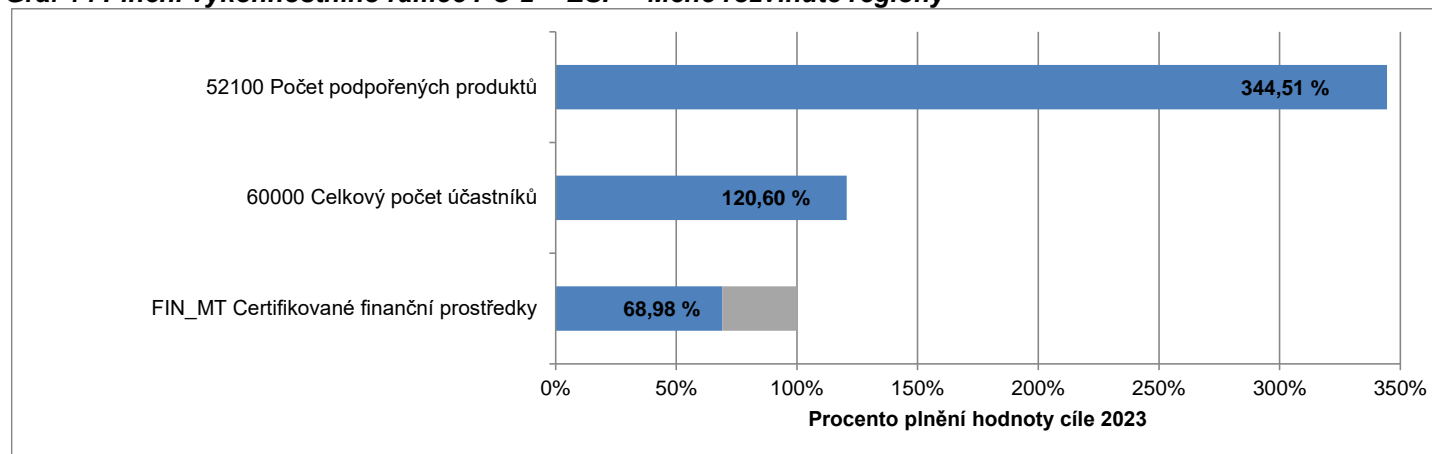
Prioritní osa 1 Posilování kapacit pro kvalitní výzkum – EFRR – Více rozvinuté regiony

Graf 13 Plnění výkonnostního rámce PO 1 - EFRR – Více rozvinuté regiony



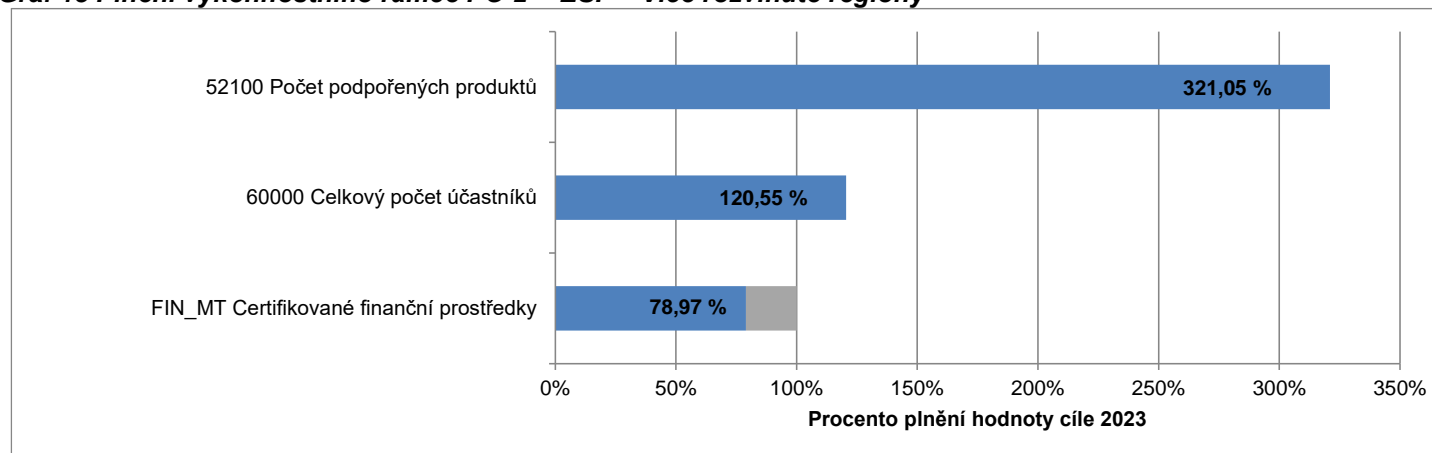
Prioritní osa 2 Rozvoj vysokých škol a lidských zdrojů pro výzkum a vývoj – ESF – Méně rozvinuté regiony

Graf 14 Plnění výkonnostního rámce PO 2 - ESF – Méně rozvinuté regiony



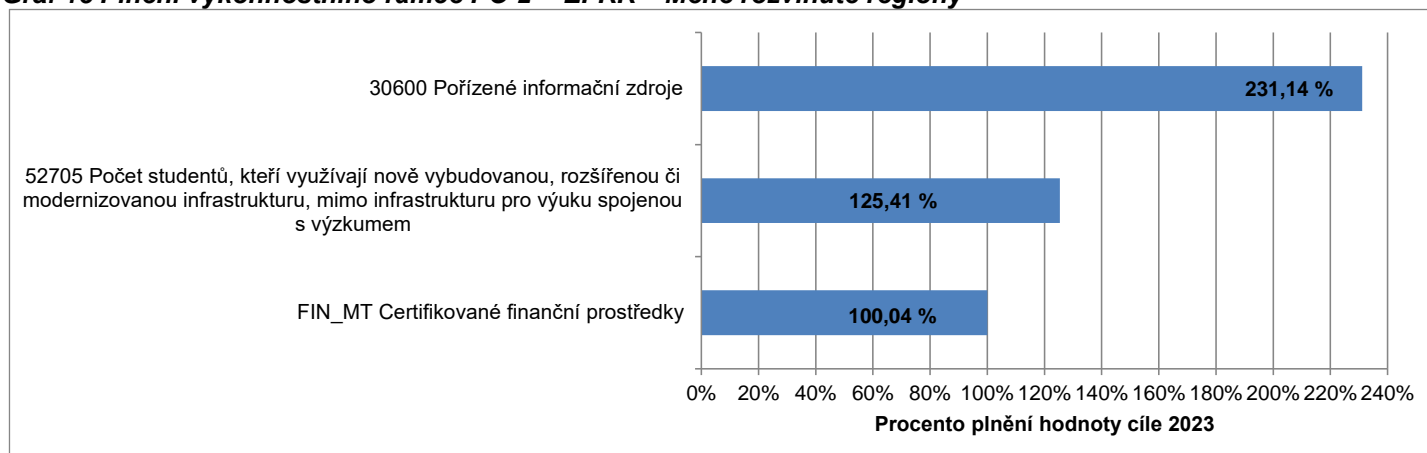
Prioritní osa 2 Rozvoj vysokých škol a lidských zdrojů pro výzkum a vývoj – ESF – Více rozvinuté regiony

Graf 15 Plnění výkonnostního rámce PO 2 - ESF – Více rozvinuté regiony



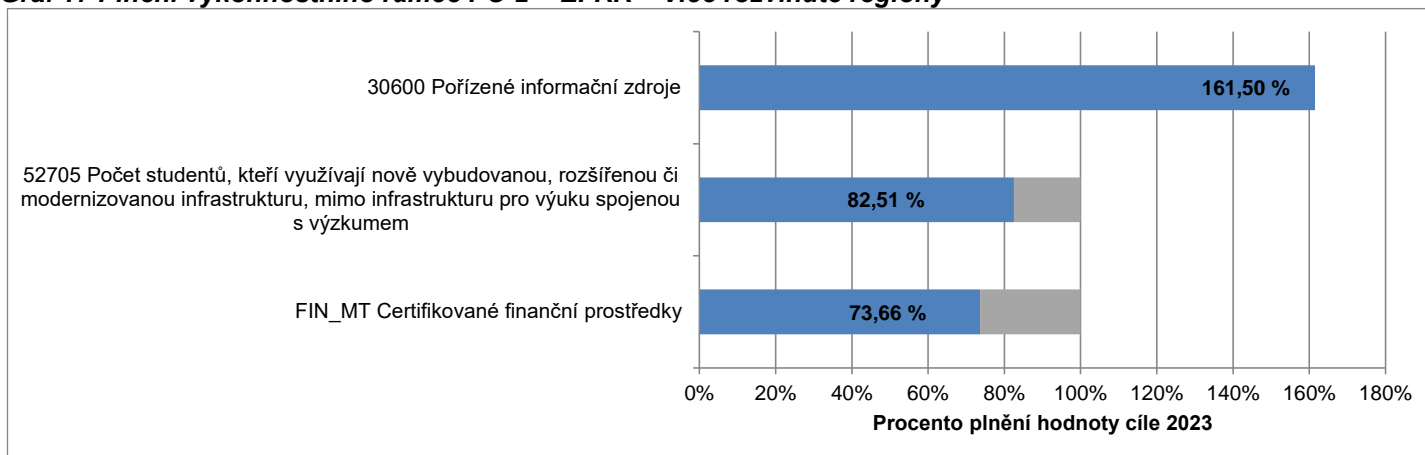
Prioritní osa 2 Rozvoj vysokých škol a lidských zdrojů pro výzkum a vývoj – EFRR – Méně rozvinuté regiony

Graf 16 Plnění výkonnostního rámce PO 2 - EFRR – Méně rozvinuté regiony



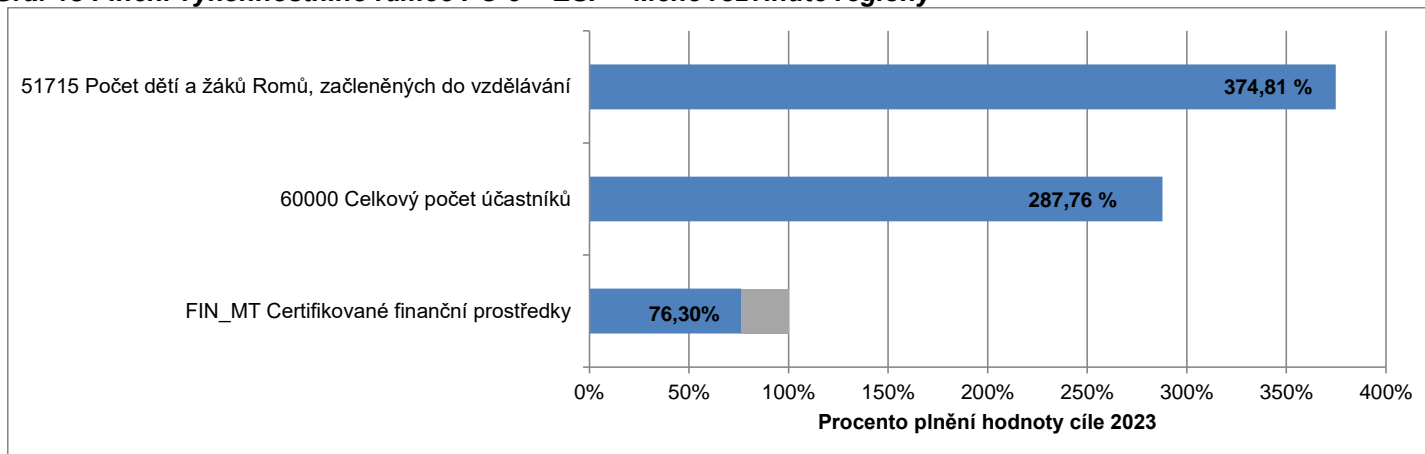
Prioritní osa 2 Rozvoj vysokých škol a lidských zdrojů pro výzkum a vývoj – EFRR – Více rozvinuté regiony

Graf 17 Plnění výkonnostního rámce PO 2 – EFRR – Více rozvinuté regiony



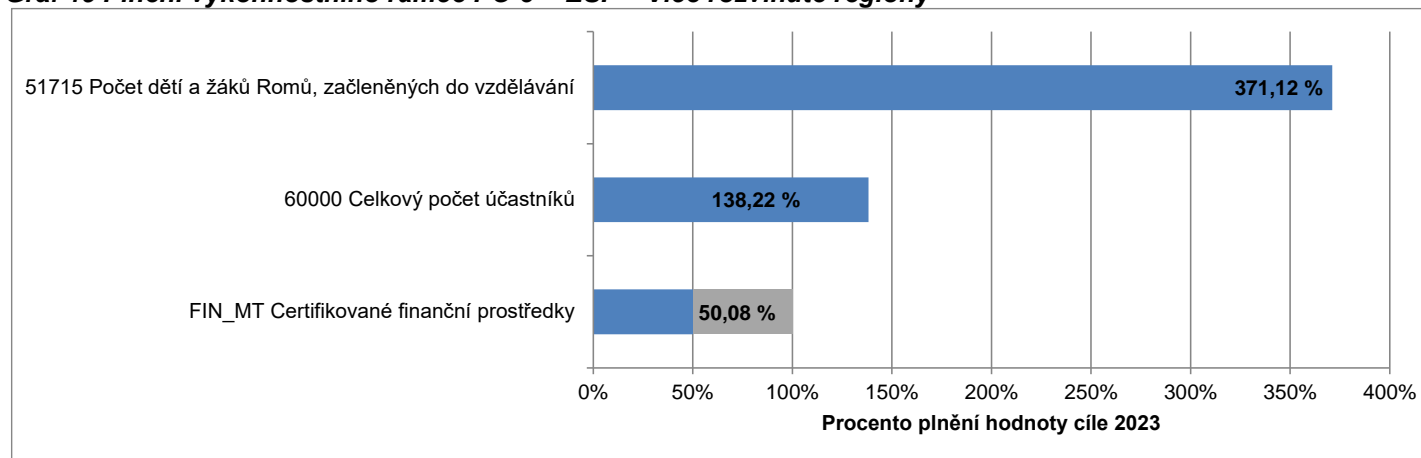
Prioritní osa 3 Rovný přístup ke kvalitnímu předškolnímu, primárnímu a sekundárnímu vzdělávání – ESF – Méně rozvinuté regiony

Graf 18 Plnění výkonnostního rámce PO 3 – ESF – Méně rozvinuté regiony



Prioritní osa 3 Rovný přístup ke kvalitnímu předškolnímu, primárnímu a sekundárnímu vzdělávání – ESF – Více rozvinuté regiony

Graf 19 Plnění výkonnostního rámce PO 3 – ESF – Více rozvinuté regiony



5.3 Operační program Zaměstnanost

5.3.1 Zaměření

Cílem OP Zaměstnanost (OP Z) je zlepšení lidského kapitálu obyvatel a veřejné správy v ČR, tedy základních prvků konkurenceschopnosti. Řídicím orgánem je Ministerstvo práce a sociálních věcí (MPSV).

Další informace je možné získat na webových stránkách programu <http://www.esfcr.cz/op-zamestnanost-2014-2020>.

Tabulka 10 Struktura programu

Prioritní osa	Podíl na celkové alokaci v %
a	c
03.1 Podpora zaměstnanosti a adaptability pracovní síly	63,8
03.2 Sociální začleňování a boj s chudobou	25,2
03.3 Sociální inovace a mezinárodní spolupráce	1,8
03.4 Efektivní veřejná správa	5,3
03.5 Technická pomoc	3,9

5.3.2 Přehled vyhlášených výzev

K 30. červnu 2022 vyhlásil Řídicí orgán OP Z celkem 130 výzev v objemu 76,1 mld. Kč (příspěvek EU), což představuje 124,4 % celkové alokace programu. Oproti údajům k 31. březnu 2022 došlo k navýšení celkového objemu alokace vyhlášených výzev (příspěvek EU) o 0,3 mld. Kč. Ve druhém čtvrtletí 2022 byly v reakci na UA krizi vyhlášeny dvě průběžné výzvy zaměřené na vytvoření kapacit nových dětských skupin (výzva č. 141 *Vytvoření kapacit nových dětských skupin v ČR mimo hl. m. Prahu* a výzva č. 142 *Vytvoření kapacit nových dětských skupin v Praze*).

Podrobnější informace o vyhlášených výzvách lze nalézt na webových stránkách <https://www.esfcr.cz/prehled-vyzev-opz>.

5.3.3 Finanční čerpání

Ve druhém čtvrtletí roku 2022 nedošlo v OP Z ve finančním stavu právních aktů o poskytnutí / převodu podpory v počtu projektů k pokroku. Celkem bylo ke dni 30. června 2022 v OP Z uzavřeno 9 328 právních aktů o poskytnutí / převodu podpory ve výši 68,3 mld. Kč (příspěvek EU), což představuje 112,6 % celkové alokace programu. Proplaceno bylo 53,5 mld. Kč, tedy 87,4 % alokace. Hodnota finančních prostředků v proplacených žádostech o platbu za druhé čtvrtletí roku 2022 byla 1,5 mld. Kč, tedy 2,5 % alokace. Stav finančních prostředků vyúčtovaných v žádostech o platbu dosáhl hodnoty 50,3 mld. Kč,

tj. 82,3 % alokace. Hodnota finančních prostředků vyúčtovaných v žádostech o platbu za druhé čtvrtletí roku 2022 byla 2,6 mld. Kč, tj. 4,3 % alokace. Do EK byly odeslány žádosti v celkové hodnotě 47,6 mld. Kč, tj. 77,2 % alokace. Hodnota finančních prostředků v odeslaných žádostech o průběžnou platbu do EK za druhé čtvrtletí roku 2022 byla 0,9 mld. Kč, tj. 1,5 % alokace.

Na úrovni prioritních os byl k 30. červnu 2022 nejvyšší podíl finančních prostředků v právních aktech o poskytnutí / převodu podpory zaznamenán v případě prioritní osy 4 *Efektivní veřejná správa*, v kategorii méně rozvinutých regionů, kde podíl finančních prostředků v tomto finančním stavu dosáhl hodnoty 124,4 % celkové alokace. Naopak nejnižší podíl finančních prostředků byl zaznamenán ke sledovanému datu také v případě prioritní osy 5 *Technická pomoc*, v kategorii více rozvinutých regionů, kde bylo v tomto finančním stavu 98,7 % celkové alokace prioritní osy v této kategorii regionu.

Stav čerpání OP Z k 30. červnu 2022 ilustruje níže uvedený graf, stav čerpání na jednotlivých prioritních osách, v dělení na kategorii regionu, uvádí tabulka č. 11.

Graf 20 Stav čerpání programu



Poznámka: Finanční prostředky jsou za příspěvek Unie a v měně CZK.

Tabulka 11 Stav čerpání programu

Prioritní osa / Program	Fond	Kategorie regionu	Celkové alokace 2014–2020	Zaregistrované žádosti o podporu			Operace s právním aktem o poskytnutí / převodu podpory			Finanční prostředky proplacené v žádostech o platbu		Finanční prostředky vyúčtované v žádostech o platbu		Finanční prostředky v souhrnných žádostech autorizovaných ŘO	
				mil. CZK	počet	mil. CZK	%	počet	mil. CZK	%	mil. CZK	%	mil. CZK	%	mil. CZK
a	b	c	d	e	f	g	h	i	j=i/d	k	l=k/d	m	n=m/d	o	p=o/d
03.1	ESF	Méně rozvinuté regiony	36 773	9 748	50 848	138,27	5 502	40 838	111,05	30 431	82,75	29 366	79,86	28 391	77,21
03.1	ESF	Více rozvinuté regiony	1 592	690	2 212	138,93	401	1 725	108,34	1 268	79,66	1 239	77,80	1 204	75,64
03.1	YEI + ESF související	Nerelevantní	702	8	802	114,23	8	802	114,23	702	99,97	702	99,96	702	99,96
03.2	ESF	Méně rozvinuté regiony	14 351	5 101	25 715	179,18	2 621	16 608	115,73	14 561	101,46	13 004	90,61	12 286	85,61
03.2	ESF	Více rozvinuté regiony	1 062	426	1 824	171,78	219	1 282	120,75	969	91,27	787	74,09	780	73,48
03.3	ESF	Méně rozvinuté regiony	998	463	2 636	264,02	181	1 137	113,89	930	93,14	826	82,76	795	79,67
03.3	ESF	Více rozvinuté regiony	85	463	224	264,75	181	96	113,97	79	93,21	70	82,83	67	79,74
03.4	ESF	Méně rozvinuté regiony	3 062	1 170	7 308	238,66	507	3 810	124,44	2 659	86,84	2 467	80,56	2 329	76,06
03.4	ESF	Více rozvinuté regiony	181	181	358	197,55	104	224	123,81	156	86,00	148	81,58	141	78,03
03.5	ESF	Méně rozvinuté regiony	2 265	6	2 182	96,32	6	2 237	98,75	1 661	73,33	1 661	73,33	1 523	67,22
03.5	ESF	Více rozvinuté regiony	110	6	106	96,26	6	109	98,68	81	73,29	81	73,29	74	67,18
03	ESF	Méně rozvinuté regiony	57 449	16 488	88 687	154,37	8 817	64 631	112,50	50 242	87,46	47 324	82,38	45 324	78,89
03	ESF	Více rozvinuté regiony	3 030	1 766	4 724	155,90	911	3 437	113,42	2 553	84,25	2 324	76,70	2 268	74,83
03	YEI + ESF související	Méně rozvinuté regiony	702	8	802	114,23	8	802	114,23	702	99,97	702	99,96	702	99,96
03	-	-	61 181	17 451	94 213	153,99	9 328	68 869	112,57	53 497	87,44	50 350	82,30	48 293	78,93

Poznámky:

Tabulka obsahuje kumulativní údaje od počátku programového období do konce čtvrtletí, za které je zpráva vykazována.

Finanční prostředky jsou za příspěvek Unie v měně CZK.

e Údaj zahrnuje počet žádostí o podporu zaregistrovaných v jednokolovém hodnocení a počet předběžných žádostí o podporu zaregistrovaných v prvním kole dvoukolového hodnocení.

e, h Pokud daná žádost o podporu / projekt naplňuje obě kategorie regionu, načítá se do obou příslušných řádků jako jedna jednotka. Na úrovni programu (bez ohledu na fond kategorie regionu) se však daná žádost o podporu / projekt načítá jen jednou, aby nedocházelo k duplicitám. Z tohoto důvodu součet počtu žádostí o podporu / projektů ve sloupci je vyšší než na posledním řádku tabulky.

5.3.4 Plnění indikátorů

Nejvyššího procentuálního plnění cílové hodnoty indikátorů výkonnostního rámce OP Z je dosaženo k 30. červnu 2022 v případě indikátoru *60000 Celkový počet účastníků* na prioritní ose 1 *Podpora zaměstnanosti a adaptability pracovní síly (YEI)*, tento indikátor vykazuje ke sledovanému datu plnění ve výši 194,4 % jeho cílové hodnoty. Naopak nejnižší procentuální plnění cílové hodnoty bylo k 30. červnu 2022 vykázano v případě indikátoru *68000 Počet institucí podpořených za účelem zavedení opatření* na prioritní ose 4 *Efektivní veřejná správa*, v kategorii více rozvinutých regionů, uvedený indikátor vykázal plnění ve výši 54,1 % jeho cílové hodnoty.

Tabulka č. 12 zobrazuje stav plnění indikátorů výkonnostního rámce OP Z.

Tabulka 12 Plnění indikátorů

Prioritní osa	Indikátor	Fond	Kategorie regionu	Měrná jednotka	Výchozí hodnota programu	Cílová hodnota programu	Závazek příjemců	Dosažená hodnota programu	Plnění cílové hodnoty v %
03.1	60000 Celkový počet účastníků	ESF	Méně rozvinuté regiony	Osoby	0	361 564	567 885,46	459 294,94	127,03
03.1	60000 Celkový počet účastníků	ESF	Více rozvinuté regiony	Osoby	0	12 917	23 326,54	24 093,06	186,52
03.1	60000 Celkový počet účastníků	YEI	Nerelevantní	Osoby	0	3 100	4 917,00	6 025,00	194,35
03.2	60000 Celkový počet účastníků	ESF	Méně rozvinuté regiony	Osoby	0	127 254	133 173,19	127 728,61	100,37
03.2	60000 Celkový počet účastníků	ESF	Více rozvinuté regiony	Osoby	0	11 982	13 564,31	7 941,39	66,28
03.2	67001 Kapacita podpořených služeb	ESF	Méně rozvinuté regiony	Místa	0	35 593	32 479,78	37 865,79	106,39
03.2	67001 Kapacita podpořených služeb	ESF	Více rozvinuté regiony	Místa	0	4 252	3 282,29	2 961,24	69,64
03.3	60000 Celkový počet účastníků	ESF	Méně rozvinuté regiony	Osoby	0	2 204	4 041,29	3 436,37	155,92
03.3	60000 Celkový počet účastníků	ESF	Více rozvinuté regiony	Osoby	0	296	541,71	460,63	155,62
03.4	60000 Celkový počet účastníků	ESF	Méně rozvinuté regiony	Osoby	0	19 977	23 349,84	15 016,01	75,17
03.4	60000 Celkový počet účastníků	ESF	Více rozvinuté regiony	Osoby	0	2 006	2 683,80	1 538,00	76,67
03.4	68000 Počet institucí podpořených za účelem zavedení opatření	ESF	Méně rozvinuté regiony	instituce	0	615	1 277,66	861,89	140,14
03.4	68000 Počet institucí podpořených za účelem zavedení opatření	ESF	Více rozvinuté regiony	instituce	0	63	63,34	34,11	54,14

Poznámka:

Tabulka obsahuje kumulativní údaje od počátku programového období do konce čtvrtletí, za které je zpráva vykazována.

5.3.5 Plnění výkonnostního rámce

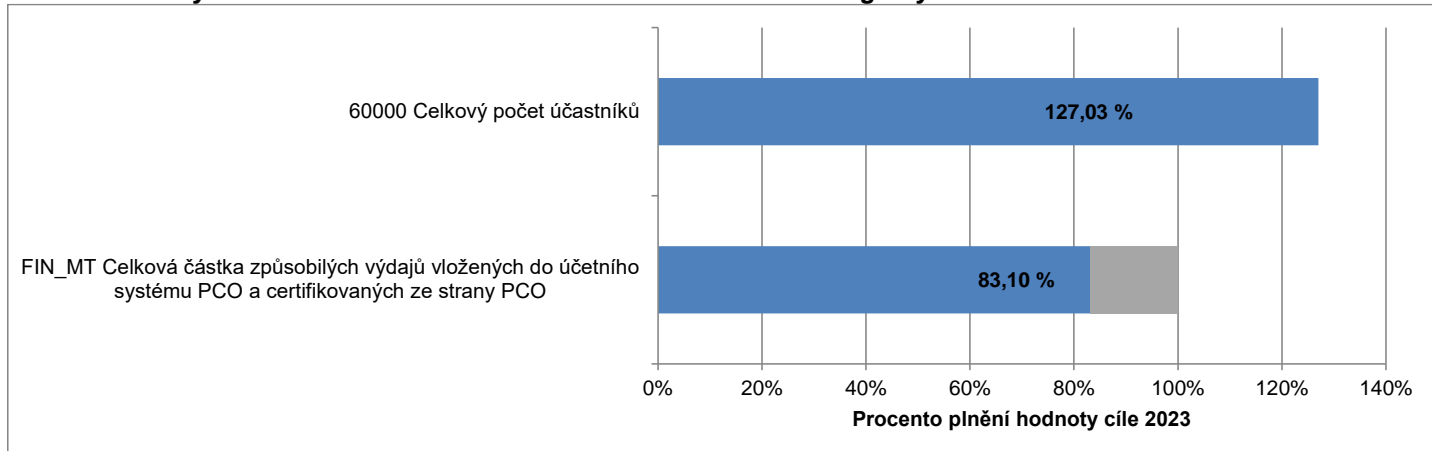
Nejvyšší hodnoty plnění finančního cíle bylo v rámci OP Z dosaženo v případě prioritní osy 1 *Podpora zaměstnanosti a adaptability pracovní síly (YEI)*, kde byl finanční cíl plněn na 99,4 % jeho hodnoty. Naopak nejnižší hodnoty bylo dosaženo v případě prioritní osy 2 *Sociální začleňování a boj s chudobou*, kategorie více rozvinuté regiony, kde byl finanční cíl plněn na 78,2 % jeho hodnoty. Ostatní finanční cíle byly plněny v rozsahu 81,4 % až 95,5 % jejich hodnoty.

Z hlediska věcných cílů bylo nejvyšší hodnoty plnění dosaženo v případě prioritní osy 1 *Podpora zaměstnanosti a adaptability pracovní síly (YEI)*, kdy věcný cíl byl plněn na 194,4 % jeho hodnoty. Věcný cíl s nejnižší hodnotou plnění byl vykázán na prioritní ose 4 *Efektivní veřejná správa*, v kategorii více rozvinutých regionů, cíl *68000 Počet institucí podpořených za účelem zavedení opatření* je plněn na 54,1 % hodnoty věcného cíle. Ostatní věcné cíle jsou plněny v rozsahu hodnot od 66,3 % do 186,5 % hodnot jednotlivých věcných cílů.

Plnění finančních i věcných cílů OP Z na jednotlivých prioritních osách, v kombinaci fond / kategorie regionu, ilustrují následující grafy.

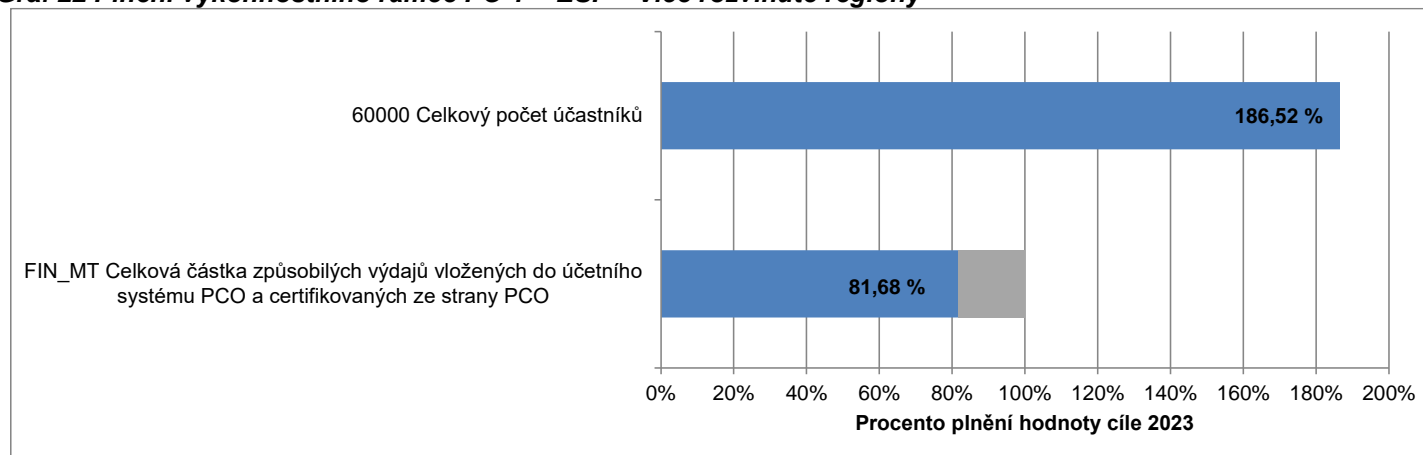
Prioritní osa 1 Podpora zaměstnanosti a adaptability pracovní síly – ESF – Méně rozvinuté regiony

Graf 21 Plnění výkonnostního rámce PO 1 – ESF – Méně rozvinuté regiony



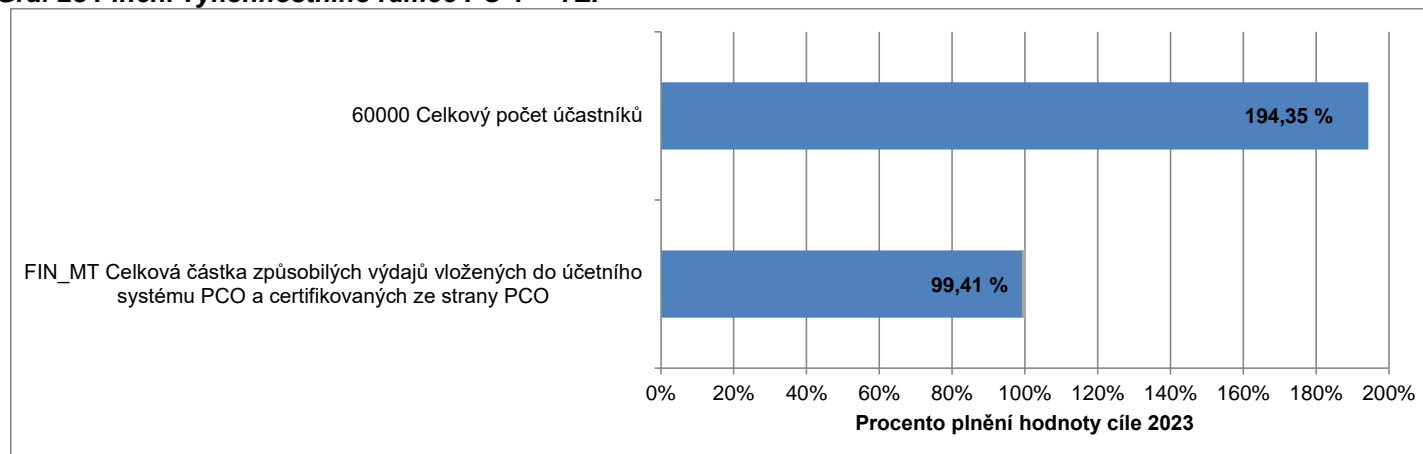
Prioritní osa 1 Podpora zaměstnanosti a adaptability pracovní síly – ESF – Více rozvinuté regiony

Graf 22 Plnění výkonnostního rámce PO 1 – ESF – Více rozvinuté regiony



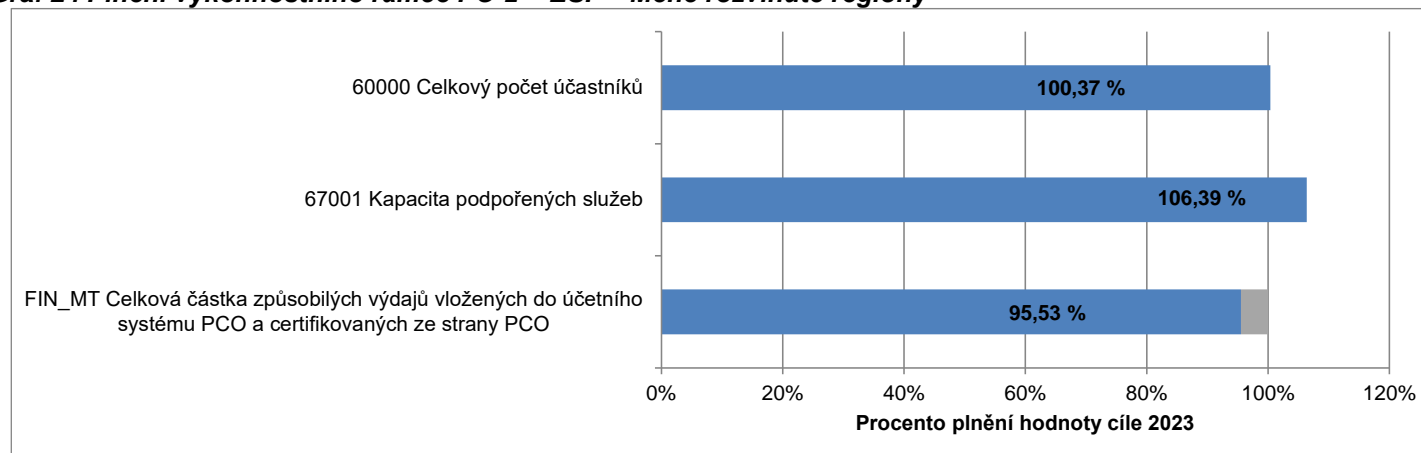
Prioritní osa 1 Podpora zaměstnanosti a adaptability pracovní síly – YEI

Graf 23 Plnění výkonnostního rámce PO 1 – YEI



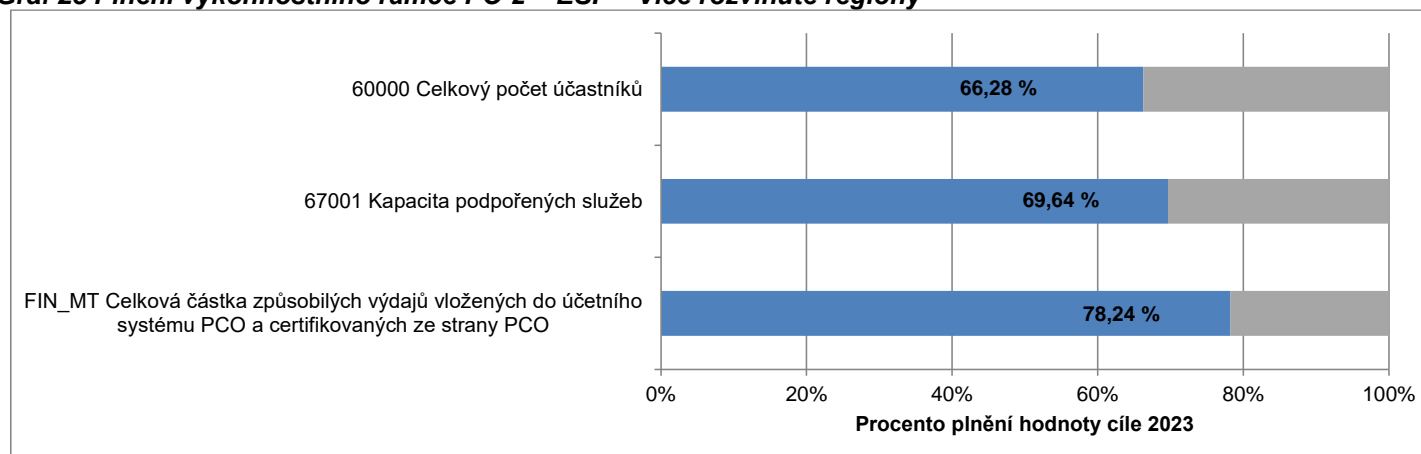
Prioritní osa 2 Sociální začleňování a boj s chudobou – ESF – Méně rozvinuté regiony

Graf 24 Plnění výkonnostního rámce PO 2 – ESF – Méně rozvinuté regiony



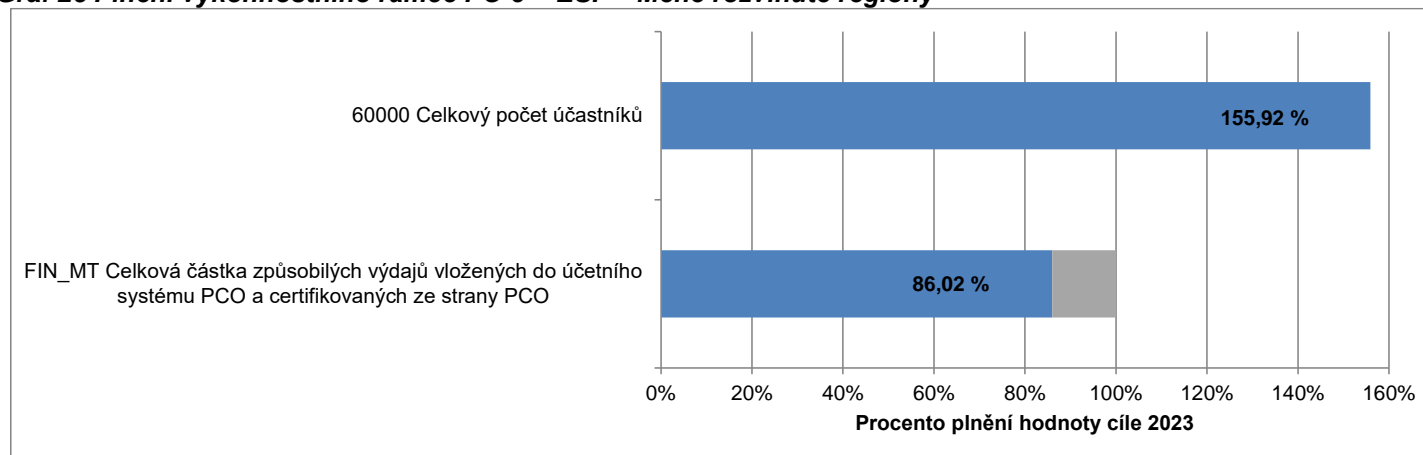
Prioritní osa 2 Sociální začleňování a boj s chudobou – ESF – Více rozvinuté regiony

Graf 25 Plnění výkonnostního rámce PO 2 – ESF – Více rozvinuté regiony



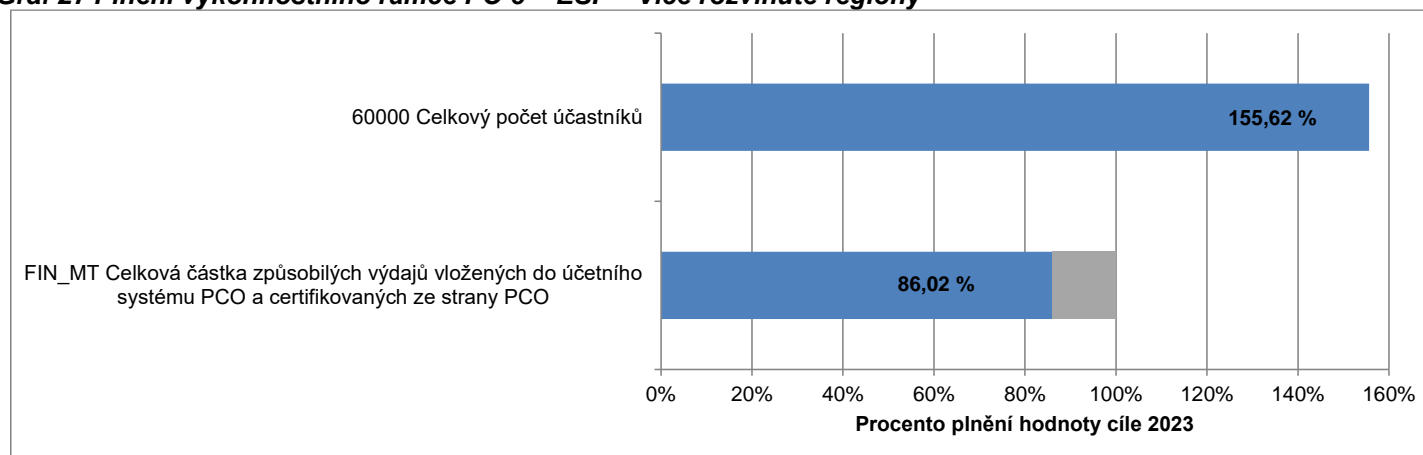
Prioritní osa 3 Sociální inovace a mezinárodní spolupráce – ESF – Méně rozvinuté regiony

Graf 26 Plnění výkonnostního rámce PO 3 – ESF – Méně rozvinuté regiony



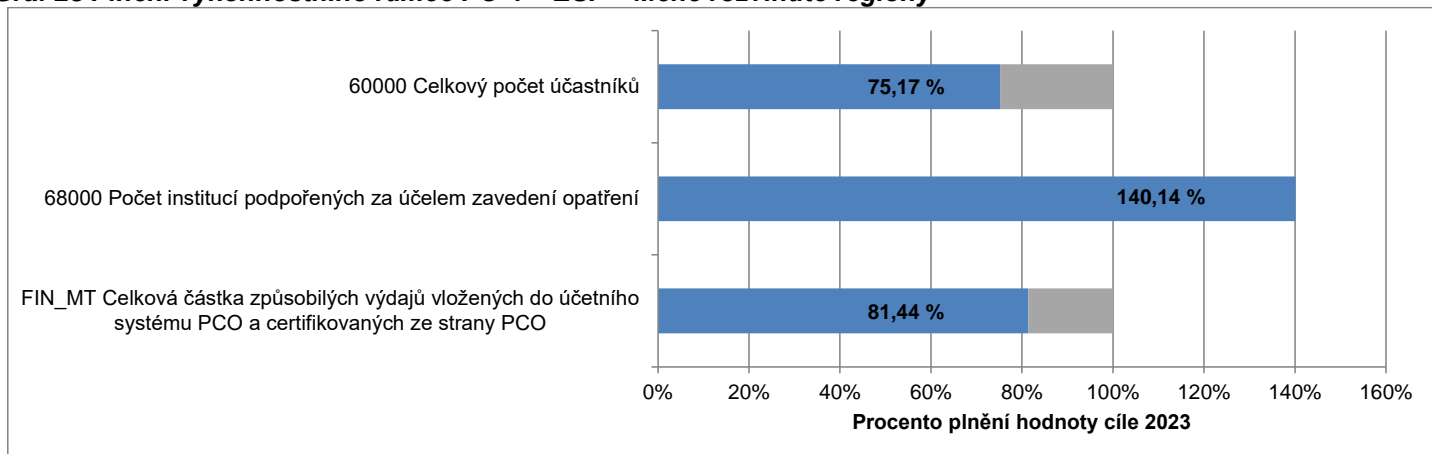
Prioritní osa 3 Sociální inovace a mezinárodní spolupráce – ESF – Více rozvinuté regiony

Graf 27 Plnění výkonnostního rámce PO 3 – ESF – Více rozvinuté regiony



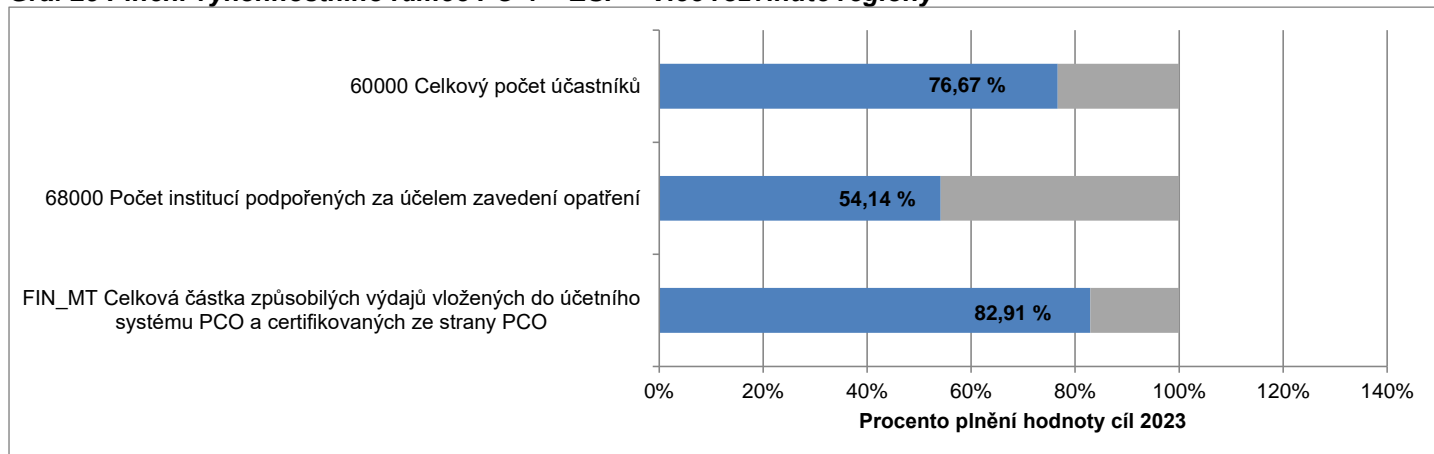
Prioritní osa 4 Efektivní veřejná správa – ESF – Méně rozvinuté regiony

Graf 28 Plnění výkonnostního rámce PO 4 – ESF – Méně rozvinuté regiony



Prioritní osa 4 Efektivní veřejná správa – ESF – Více rozvinuté regiony

Graf 29 Plnění výkonnostního rámce PO 4 – ESF – Více rozvinuté regiony



5.4 Operační program Doprava

5.4.1 Zaměření

OP Doprava (OP D) představuje v programovém období 2014–2020 hlavní nástroj pro naplňování strategických investičních potřeb a řešení klíčových problémů v sektoru dopravy v ČR. Řídicím orgánem je Ministerstvo dopravy, zprostředkujícím subjektem Státní fond dopravní infrastruktury.

Další informace je možné získat na webových stránkách programu <http://www.opd.cz/>.

Tabulka 13 Struktura programu

Prioritní osa	Podíl na celkové alokaci v %
a	c
04.1 Infrastruktura pro železniční a další udržitelnou dopravu	51,2
04.2 Silniční infrastruktura na síti TEN-T, veřejná infrastruktura pro čistou mobilitu a řízení silničního provozu	27,5
04.3 Silniční infrastruktura mimo síť TEN-T	19,8
04.4 Technická pomoc	1,5

5.4.2 Přehled vyhlášených výzev

K 30. červnu 2022 vyhlásil Řídicí orgán OP D 77 výzev v objemu 157,4 mld. Kč (příspěvek EU), což představuje 134,4 % celkové alokace. V druhém čtvrtletí roku 2022 nebyly vyhlášeny žádné nové výzvy.

Podrobnější informace o vyhlášených výzvách lze nalézt na stránkách: <http://web.opd.cz/vyzvy/>.

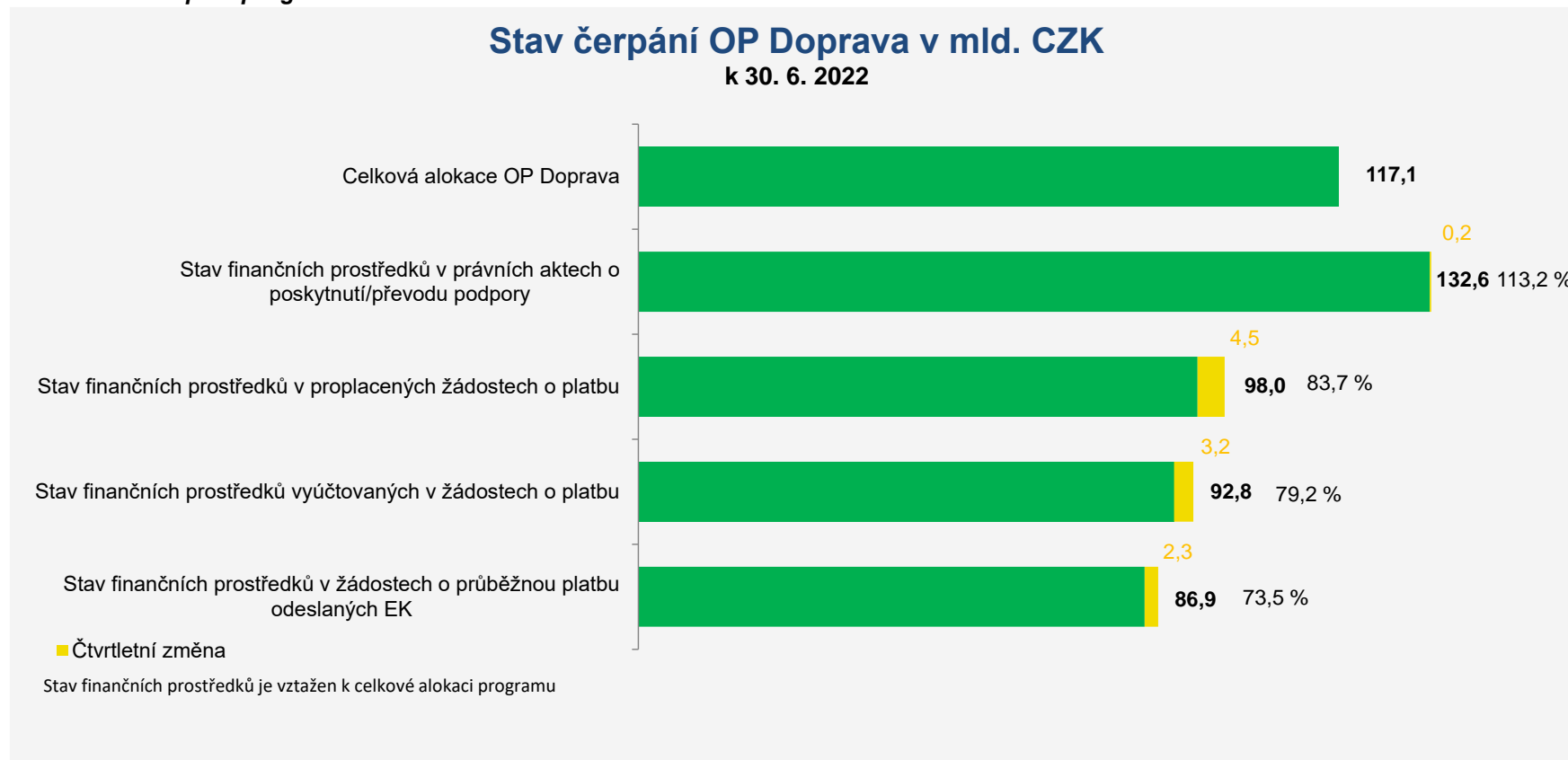
5.4.3 Finanční čerpání

Ve druhém čtvrtletí roku 2022 byly v OP D uzavřeny 2 právní akty o poskytnutí / převodu podpory ve výši 0,2 mld. Kč (příspěvek EU), čtvrtletní pokrok v tomto finančním stavu tedy představuje 0,2 % celkové alokace programu. Celkem bylo ke dni 30. června 2022 v OP D uzavřeno 317 právních aktů o poskytnutí / převodu podpory ve výši 132,6 mld. Kč (příspěvek EU), což představuje 113,2 % alokace. Proplaceno bylo 98,0 mld. Kč, tedy 83,7 % alokace. Hodnota finančních prostředků v proplacených žádostech o platbu za druhé čtvrtletí roku 2022 byla 4,5 mld. Kč, tedy 3,9 % alokace. Stav finančních prostředků vyúčtovaných v žádostech o platbu dosáhl 92,8 mld. Kč, tj. 79,2 % alokace. Hodnota finančních prostředků vyúčtovaných v žádostech o platbu za druhé čtvrtletí roku 2022 byla 3,2 mld. Kč, tj. 2,7 % alokace. Do EK byly odeslány žádosti o průběžnou platbu v celkové hodnotě 86,9 mld. Kč, tj. 73,5 % alokace. V průběhu druhého čtvrtletí roku 2022 byly do EK odeslány žádosti o průběžnou platbu v celkové hodnotě 2,3 mld. Kč, tj. 2,0 % alokace.

Nejvyšší podíl finančních prostředků v právních aktech o poskytnutí / převodu podpory k 30. červnu 2022 byl na prioritní ose 2 *Silniční infrastruktura na síti TEN-T, veřejná infrastruktura pro čistou mobilitu a řízení silničního provozu*, k uvedenému datu bylo v tomto finančním stavu 117,6 % celkové alokace této prioritní osy. Naopak nejmenší podíl finančních prostředků v právních aktech o poskytnutí / převodu podpory byl ke sledovanému datu vykázán na prioritní ose 4 *Technická pomoc*, kde tento finanční stav dosáhl hodnoty 72,1 % celkové alokace této prioritní osy.

Stav čerpání OP D k 30. červnu 2022 ilustruje níže uvedený graf, stav čerpání na úrovni jednotlivých prioritních os je uveden v tabulce č. 14.

Graf 30 Stav čerpání programu



Poznámka: Finanční prostředky jsou za příspěvek Unie a v měně CZK.

Tabulka 14 Stav čerpání programu

Prioritní osa / Program	Fond	Kategorie regionu	Celková alokace 2014– 2020	Zaregistrované žádosti o podporu			Operace s právním aktem o poskytnutí / převodu podpory			Finanční prostředky proplacené v žádostech o platbu		Finanční prostředky vyúčtované v žádostech o platbu		Finanční prostředky v souhrnných žádostech autorizovaných ŘO	
				mil. CZK	počet	%	počet	mil. CZK	%	mil. CZK	%	mil. CZK	%	mil. CZK	%
a	b	c	d	e	f	G	h	i	j=i/d	k	l=k/d	m	n=m/d	o	p=o/d
04.1	FS	Nerelevantní	59 969	353	84 132	140,29	180	68 116	113,58	49 114	81,90	49 049	81,79	45 566	75,98
04.2	FS	Nerelevantní	32 405	129	50 979	157,32	88	38 122	117,64	29 718	91,71	28 042	86,54	28 157	86,89
04.3	EFRR	Méně rozvinuté regiony	22 984	53	28 804	125,32	46	25 080	109,12	18 591	80,89	15 093	65,67	15 093	65,67
04.4	FS	Nerelevantní	1 767	3	1 351	76,47	3	1 274	72,10	624	35,32	624	35,32	624	35,32
04	FS	Nerelevantní	94 141	485	136 462	144,96	271	107 512	114,20	79 455	84,40	77 715	82,55	74 346	78,97
04	EFRR	Méně rozvinuté regiony	22 984	53	28 804	125,32	46	25 080	109,12	18 591	80,89	15 093	65,67	15 093	65,67
04	-	-	117 125	538	165 266	141,10	317	132 593	113,21	98 046	83,71	92 808	79,24	89 439	76,36

Poznámky:

Tabulka obsahuje kumulativní údaje od počátku programového období do konce čtvrtletí, za které je zpráva vykazována.

Finanční prostředky jsou za příspěvek Unie v měně CZK.

e Údaj zahrnuje počet žádostí o podporu zaregistrovaných v jednokolovém hodnocení a počet předběžných žádostí o podporu zaregistrovaných v prvním kole dvoukolového hodnocení.

5.4.4 Plnění indikátorů

Nejvyšší procentuální plnění cílové hodnoty indikátorů výkonnostního rámce OP D k 30. červnu 2022 dosáhl indikátor výkonnostního rámce 72200 *Celková délka nově postavených silnic* na prioritní ose 3 *Silniční infrastruktura mimo síť TEN-T*, který ke sledovanému datu vykázal plnění ve výši 351,7 % jeho cílové hodnoty. Naopak nejnižší plnění vykázal indikátor 70201 *Délka rekonstruovaných železničních tratí TEN-T - GSM-R/ETCS* na prioritní ose 1 *Infrastruktura pro železniční a další udržitelnou dopravu*, který byl k uvedenému datu plněn na 59,0 % jeho cílové hodnoty.

Tabulka č. 15 zobrazuje stav plnění indikátorů výkonnostního rámce OP D k datu 30. června 2022.

Tabulka 15 Plnění indikátorů

Prioritní osa	Indikátor	Fond	Kategorie regionu	Měrná jednotka	Výchozí hodnota programu	Cílová hodnota programu	Závazek příjemců	Dosažená hodnota programu	Plnění cílové hodnoty v %
04.1	70100 Celková délka rekonstruovaných nebo modernizovaných železničních tratí	FS	Nerelevantní	Počet kilometrů	0	140	439,21	361,50	258,21
04.1	70201 Délka rekonstruovaných železničních tratí TEN-T - GSM-R/ETCS	FS	Nerelevantní	Počet kilometrů	0	930	939,32	548,75	59,01
04.2	72200 Celková délka nově postavených silnic	FS	Nerelevantní	Počet kilometrů	0	75	109,04	90,02	120,03
04.2	72300 Celková délka rekonstruovaných nebo modernizovaných silnic	FS	Nerelevantní	Počet kilometrů	0	68	113,40	104,58	153,79
04.3	72200 Celková délka nově postavených silnic	EFRR	Méně rozvinuté regiony	Počet kilometrů	0	28	149,09	98,47	351,68
04.3	72302 Délka rekonstruovaných silnic I. třídy - mimo TENT-T	EFRR	Méně rozvinuté regiony	Počet kilometrů	0	12	23,27	22,47	187,23

Poznámka:

Tabulka obsahuje kumulativní údaje od počátku programového období do konce čtvrtletí, za které je zpráva vykazována.

5.4.5 Plnění výkonnostního rámce

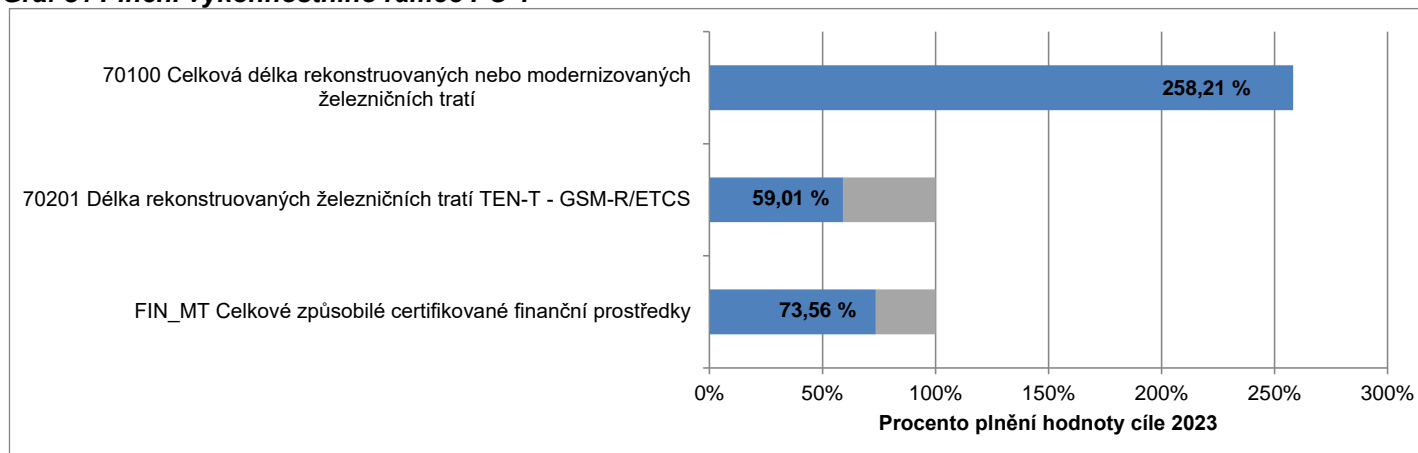
Nejvyšší hodnoty plnění finančního cíle bylo dosaženo na prioritní ose 2 *Silniční infrastruktura na síti TEN-T, veřejná infrastruktura pro čistou mobilitu a řízení silničního provozu*, zde byl finanční cíl plněn na 84,3 % jeho hodnoty. Finanční cíl na prioritní ose 1 *Infrastruktura pro železniční a další udržitelnou dopravu* byl plněn na 73,6 % jeho hodnoty, finanční cíl na prioritní ose 3 *Silniční infrastruktura mimo síť TEN-T* byl plněn na 61,3 % jeho hodnoty.

Z hlediska věcných cílů bylo dosaženo nejvyšší hodnoty plnění na prioritní ose 3 *Silniční infrastruktura mimo síť TEN-T*, kde byly věcné cíle plněny na 351,7 % a 187,2 % jeho hodnoty. Ostatní věcné cíle vykázaly plnění v rozsahu od 59,0 % do 258,2 % hodnot jednotlivých věcných cílů.

Plnění finančních i věcných cílů na jednotlivých prioritních osách OP D ilustrují následující grafy.

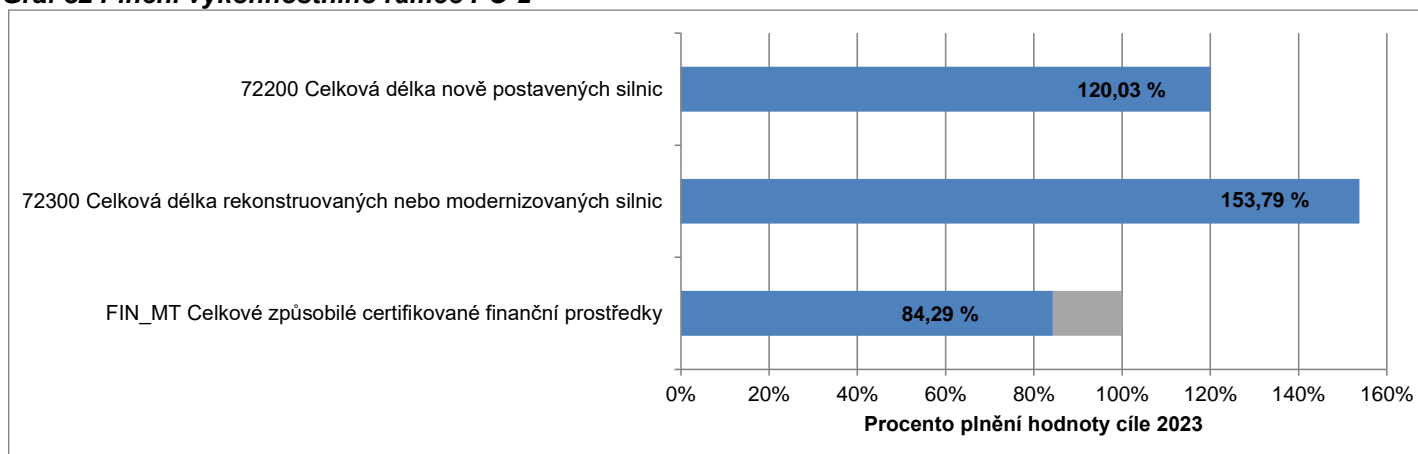
Prioritní osa 1 - Infrastruktura pro železniční a další udržitelnou dopravu

Graf 31 Plnění výkonnostního rámce PO 1



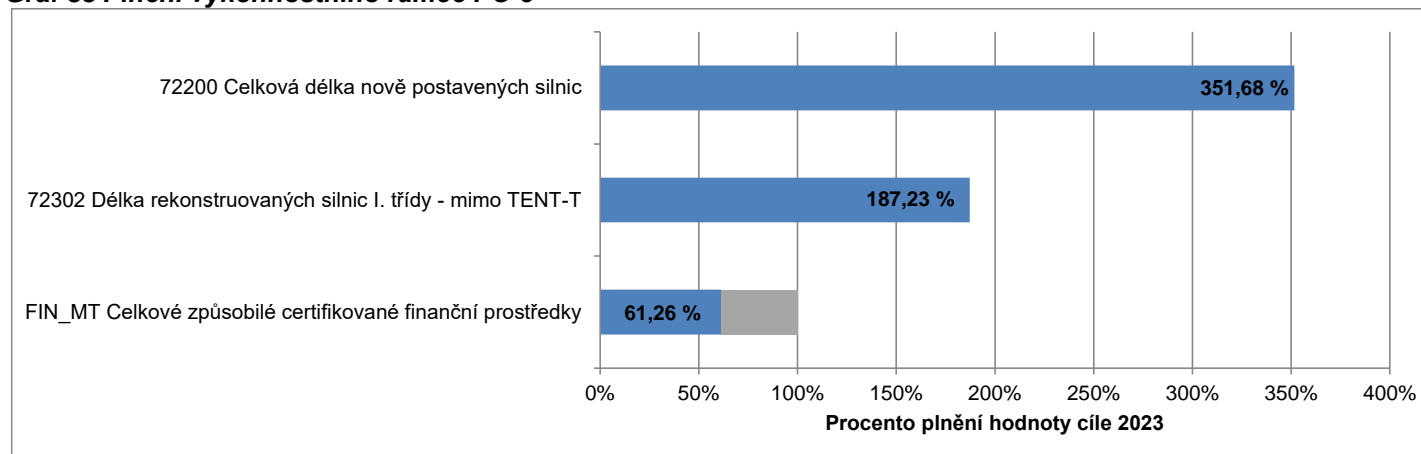
Prioritní osa 2 - Silniční infrastruktura na síti TEN-T, veřejná infrastruktura pro čistou mobilitu a řízení silničního provozu

Graf 32 Plnění výkonnostního rámce PO 2



Prioritní osa 3 - Silniční infrastruktura mimo síť TEN-T

Graf 33 Plnění výkonnostního rámce PO 3



5.5 Operační program Životní prostředí

5.5.1 Zaměření

Hlavním cílem OP Životní prostředí (OP ŽP) je ochrana a zajištění kvalitního prostředí pro život obyvatel ČR, podpora efektivního využívání zdrojů, eliminace negativních dopadů lidské činnosti na životní prostředí a zmírňování dopadů změny klimatu. Řídicím orgánem je Ministerstvo životního prostředí. Zprostředkujícími subjekty jsou Státní fond životního prostředí ČR pro všechny prioritní osy s výjimkou prioritní osy 4, kde je zprostředkujícím subjektem Agentura ochrany přírody a krajiny ČR.

Další informace je možné získat na webových stránkách programu www.opzp.cz.

Tabulka 16 Struktura programu

Prioritní osa	Podíl na celkové alokaci v %
a	c
05.1 Zlepšování kvality vody a snižování rizika povodní	26,4
05.2 Zlepšování kvality ovzduší v lidských sídlech	22,4
05.3 Odpady a materiálové toky, ekologické zátěže a rizika	16,9
05.4 Ochrana a péče o přírodu a krajinu	13,6
05.5 Energetické úspory	17,4
05.6 Technická pomoc	3,4

5.5.2 Přehled vyhlášených výzev

K 30. červnu 2022 vyhlásil Řídicí orgán OP ŽP 162 výzev v objemu 109 mld. Kč (příspěvek EU), což představuje 153,2 % celkové alokace. Oproti údajům k 31. březnu 2022 došlo ke zvýšení celkového objemu vyhlášené alokace o 200 mil. Kč (příspěvek EU). V druhém čtvrtletí 2022 byla vyhlášena 1 nová výzva zaměřená na vybudování a rozšíření infrastruktury potravinových bank.

Podrobnější informace o vyhlášených výzvách lze nalézt na stránkách: <http://www.opzp.cz/vyzvy/>.

5.5.3 Finanční čerpání

Ve druhém čtvrtletí roku 2022 bylo v OP ŽP uzavřeno 44 právních aktů o poskytnutí / převodu podpory ve výši 0,1 mld. Kč (příspěvek EU), čtvrtletní pokrok v tomto finančním stavu tedy představuje 0,1 % celkové alokace programu. Celkem bylo ke dni 30. června 2022 v OP ŽP uzavřeno 9 517 právních aktů o poskytnutí / převodu podpory ve výši 66,8 mld. Kč (příspěvek EU), což představuje 93,8 % alokace. Proplaceno bylo 52,9 mld. Kč, tedy 74,4 % alokace. Hodnota finančních prostředků v proplacených žádostech o platbu za druhé čtvrtletí roku 2022 byla 1,9 mld. Kč, tedy 2,7 % alokace. Stav finančních prostředků vyúčtovaných v žádostech o platbu dosáhl hodnoty 52,2 mld. Kč, tj. 73,4 % alokace. Hodnota finančních prostředků vyúčtovaných v žádostech o platbu za druhé čtvrtletí roku 2022 byla 2,2 mld. Kč, tj. 3,0 % alokace. Do EK byly odeslány žádosti o průběžnou platbu v celkové hodnotě 56,2 mld. Kč, tj. 78,2 % alokace. V průběhu druhého čtvrtletí roku 2022 nedošlo k odeslání žádosti o průběžnou platbu do EK.

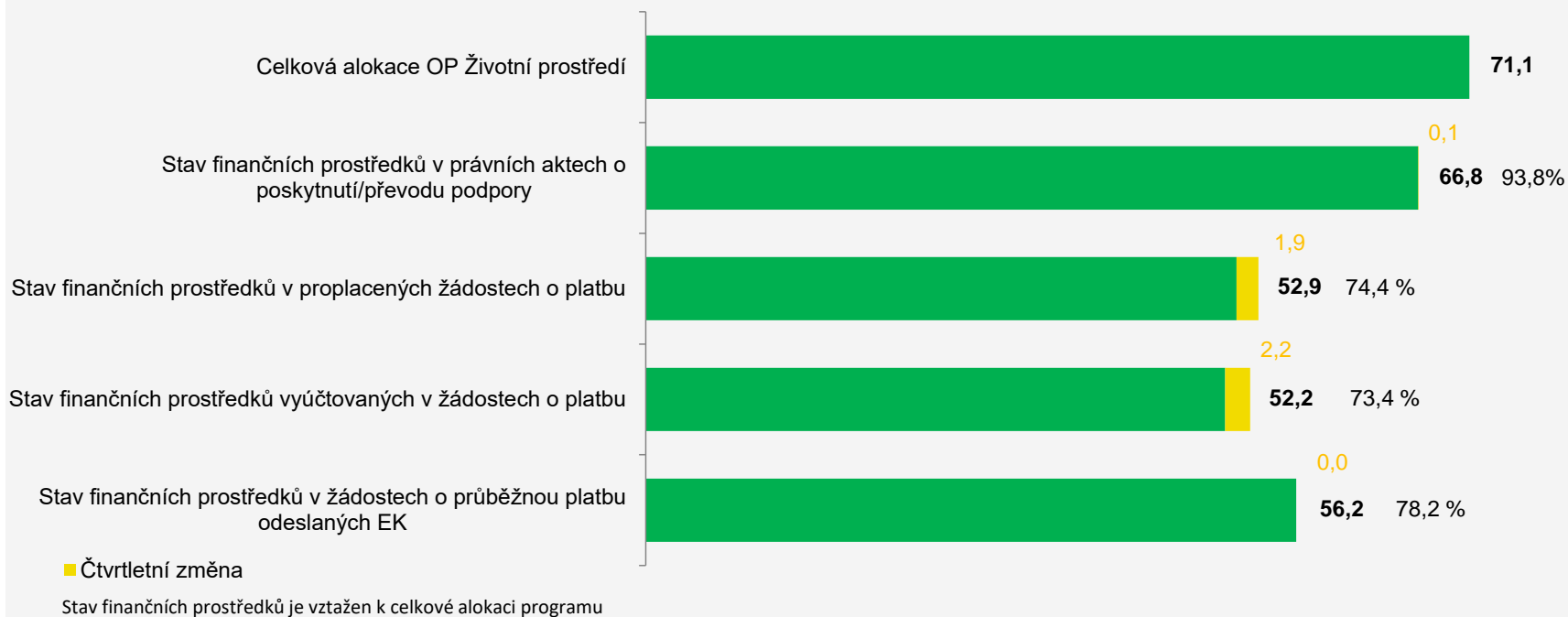
Nejvyšší podíl finančních prostředků v právních aktech o poskytnutí / převodu podpory byl k 30. červnu 2022 vykázán v rámci OP ŽP na prioritní ose 3 *Odpady a materiálové toky, ekologické zátěže a rizika*, fond EFRR, v kategorii méně rozvinuté regiony, kde tento finanční stav dosahuje 149,8 % celkové alokace této prioritní osy. Naopak nejmenší podíl finančních prostředků v právních aktech o poskytnutí / převodu podpory byl ke sledovanému datu vykázán na prioritní ose 5 *Energetické úspory*, fond EFRR, kde tento finanční stav dosáhl hodnoty 39,6 % celkové alokace této prioritní osy.

Stav čerpání OP ŽP k 30. červnu 2022 ilustruje níže uvedený graf, stav čerpání OP ŽP po jednotlivých prioritních osách, v dělení dle fondů, je uveden v tabulce č. 17.

Graf 34 Stav čerpání programu

Stav čerpání OP Životní prostředí v mld. CZK

k 30. 6. 2022



Poznámka: Finanční prostředky jsou za příspěvek Unie a v měně CZK.

Tabulka 17 Stav čerpání programu

Prioritní osa / Program	Fond	Kategorie regionu	Celkové alokace 2014–2020	Zaregistrované žádosti o podporu			Operace s právním aktem o poskytnutí / převodu podpory			Finanční prostředky proplacené v žádostech o platbu		Finanční prostředky vyúčtované v žádostech o platbu		Finanční prostředky v souhrnných žádostech autorizovaných ŘO	
				mil. CZK	počet	mil. CZK	%	počet	mil. CZK	%	mil. CZK	%	mil. CZK	%	mil. CZK
a	b	c	d	e	f	g	h	i	j=i/d	k	l=k/d	m	n=m/d	o	p=o/d
05.1	FS	Nerelevantní	18 964	2 574	30 265	159,59	1 574	18 732	98,78	17 313	91,30	17 325	91,36	17 266	91,04
05.2	FS	Nerelevantní	14 818	543	20 075	135,47	253	14 673	99,02	13 307	89,80	12 526	84,53	12 341	83,28
05.2	EFRR	Méně rozvinuté regiony	1 223	155	2 573	210,30	82	518	42,30	139	11,37	139	11,37	133	10,86
05.3	FS	Nerelevantní	11 550	4 722	20 185	174,76	2 987	11 966	103,60	8 473	73,35	8 527	73,83	8 224	71,20
05.3	EFRR	Méně rozvinuté regiony	404	25	392	97,01	12	605	149,81	333	82,31	310	76,71	333	82,33
05.4	EFRR	Méně rozvinuté regiony	9 565	3 396	16 034	167,64	2 203	9 185	96,03	5 823	60,88	5 833	60,98	5 609	58,64
05.5	FS	Nerelevantní	10 502	3 808	17 770	169,21	2 287	7 804	74,31	5 372	51,16	5 392	51,34	5 344	50,88
05.5	EFRR	Méně rozvinuté regiony	1 718	133	2 094	121,90	53	680	39,59	316	18,40	316	18,40	316	18,41
05.6	FS	Nerelevantní	2 393	73	2 729	114,02	66	2 597	108,52	1 836	76,74	1 836	76,74	1 769	73,91
05	FS	Nerelevantní	58 227	11 720	91 024	156,32	7 167	55 771	95,78	46 302	79,52	45 606	78,32	44 943	77,19
05	EFRR	Méně rozvinuté regiony	12 910	3 709	21 093	163,38	2 350	10 988	85,11	6 611	51,21	6 598	51,11	6 391	49,50
05	-	-	71 137	15 429	112 117	157,61	9 517	66 759	93,85	52 913	74,38	52 204	73,38	51 333	72,16

Poznámky:

Tabulka obsahuje kumulativní údaje od počátku programového období do konce čtvrtletí, za které je zpráva vykazována.

Finanční prostředky jsou za příspěvek Unie v měně CZK.

e Údaj zahrnuje počet žádostí o podporu zaregistrovaných v jednokolovém hodnocení a počet předběžných žádostí o podporu zaregistrovaných v prvním kole dvoukolového hodnocení.

5.5.4 Plnění indikátorů

Nejvyšší procentuální plnění cílové hodnoty bylo u indikátorů výkonnostního rámce OP ŽP dosaženo k 30. červnu 2022 v případě indikátoru 36101 Počet stacionárních zdrojů znečišťování ovzduší, u kterých bylo provedeno opatření ke snížení emisí na prioritní ose 2 Zlepšování kvality ovzduší v lidských sídlech, tento indikátor vykázal plnění ve výši 95,9 % jeho cílové hodnoty. Naopak nulové plnění cílové hodnoty ke sledovanému datu vykázal indikátor 32701 Snížení konečné spotřeby energie ve veřejných budovách na prioritní ose 5 Energetické úspory (fond EFRR).

Tabulka č. 18 zobrazuje stav plnění indikátorů výkonnostního rámce OP ŽP k datu 30. června 2022.

Tabulka 18 Plnění indikátorů

Prioritní osa	Indikátor	Fond	Kategorie regionu	Měrná jednotka	Výchozí hodnota programu	Cílová hodnota programu	Závazek příjemců	Dosažená hodnota programu	Plnění cílové hodnoty v %
05.1	42205 Návrhová kapacita nové vybudovaných a rekonstruovaných ČOV	FS	Nerelevantní	Ekvivalentní obyvatelé	0	377 439	379 569,00	176 204,00	46,68
05.1	43200 Počet obyvatel chráněných opatřeními proti povodním	FS	Nerelevantní	Osoby	0	278 330	334 601,00	266 481,00	95,74
05.2	36101 Počet stacionárních zdrojů znečišťování ovzduší, u kterých bylo provedeno opatření ke snížení emisí	FS	Nerelevantní	Stacionární zdroje	0	90 368	90 193,00	86 635,00	95,87
05.2	36101 Počet stacionárních zdrojů znečišťování ovzduší, u kterých bylo provedeno opatření ke snížení emisí	EFRR	Méně rozvinuté regiony	Stacionární zdroje	0	54	89,00	18,00	33,33
05.3	40102 Kapacita podpořených zařízení pro materiálové využití ostatních odpadů	FS	Nerelevantní	tuny za rok	0	323 153	351 635,00	199 925,00	61,87
05.3	40103 Nově vytvořená kapacita systémů separace a svozu všech odpadů	FS	Nerelevantní	tuny za rok	0	345 000	331 994,00	256 936,00	74,47
05.3	44101 Celková rozloha sanovaných lokalit v ČR vztažená k určitému datu	FS	Nerelevantní	Plocha v m ²	0	500 000	5 547 570,00	243 803,00	48,76
05.3	40902 Vybudovaná nebo rekonstruovaná zařízení	EFRR	Méně rozvinuté regiony	Zařízení	0	24	61,00	19,00	79,17
05.4	46500 Plocha stanovišť, která jsou podporována s cílem zlepšit jejich stav zachování	EFRR	Méně rozvinuté regiony	ha	0	32 154	65 948,20	25 077,90	77,99
05.5	32701 Snížení konečné spotřeby energie ve veřejných budovách	FS	Nerelevantní	GJ/rok	0	1 246 464	1 097 183,59	427 305,63	34,28
05.5	32701 Snížení konečné spotřeby energie ve veřejných budovách	EFRR	Méně rozvinuté regiony	GJ/rok	0	40 867	20 014,19	0,00	0,00
05.5	32705 Počet podpořených projektů energeticky efektivní výstavby	EFRR	Méně rozvinuté regiony	Projekty	0	21	19,00	19,00	90,48

Poznámka: Tabulka obsahuje kumulativní údaje od počátku programového období do konce čtvrtletí, za které je zpráva vykazována.

5.5.5 Plnění výkonnostního rámce

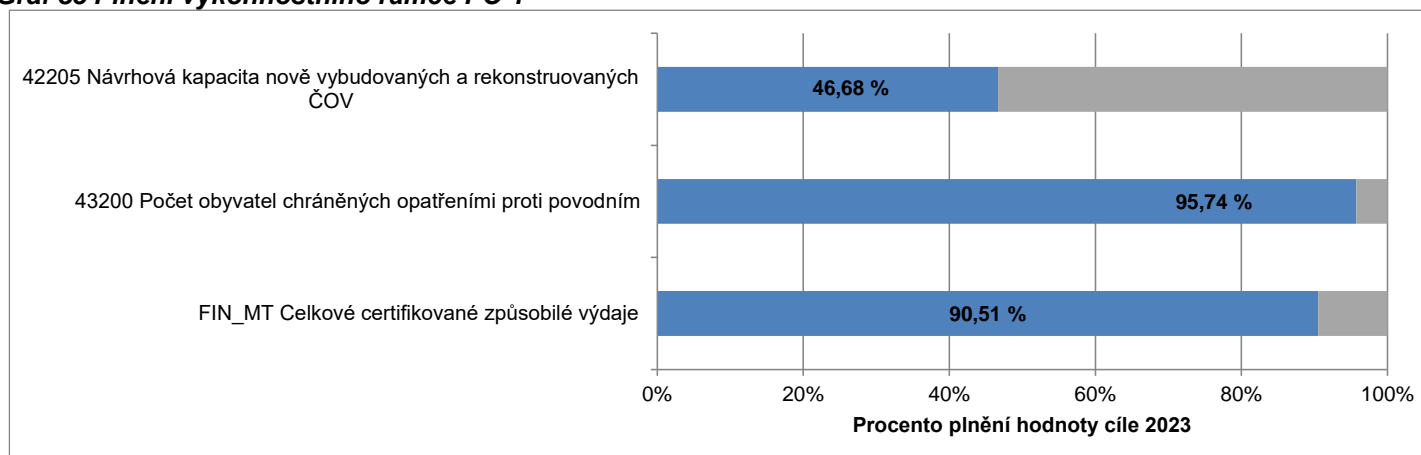
Nejvyšších hodnot plnění finančních cílů v rámci OP ŽP bylo dosaženo v případě prioritní osy 5 *Energetické úspory* (fond FS), zde byl finanční cíl plněn na 96,3 % jeho hodnoty. Naopak nejnižší hodnota plnění věcného cíle byla ke sledovanému datu vykázána v případě prioritní osy 2 *Zlepšování kvality ovzduší v lidských sídlech* (fond EFRR) – 11,3 %. Plnění zbývajících finančních cílů se pohybuje v rozsahu od 50,9 % do 90,5 % jejich hodnoty.

V případě věcných cílů bylo dosaženo nejvyšších hodnot plnění v rámci OP ŽP na prioritní ose 2 *Zlepšování kvality ovzduší v lidských sídlech*, kde plnění věcného cíle 36101 *Počet stacionárních zdrojů znečišťování ovzduší* na této prioritní ose dosáhlo 95,9 % jeho hodnoty. Naopak nulové plnění cílové hodnoty ke sledovanému datu vykázal indikátor 32701 *Snížení konečné spotřeby energie ve veřejných budovách* na prioritní ose 5 *Energetické úspory* (fond EFRR). Ostatní věcné cíle vykazují plnění v rozsahu od 33,3 % do 95,7 % jejich hodnoty.

Plnění jednotlivých finančních i věcných cílů na jednotlivých prioritních osách OP ŽP ilustrují níže uvedené grafy.

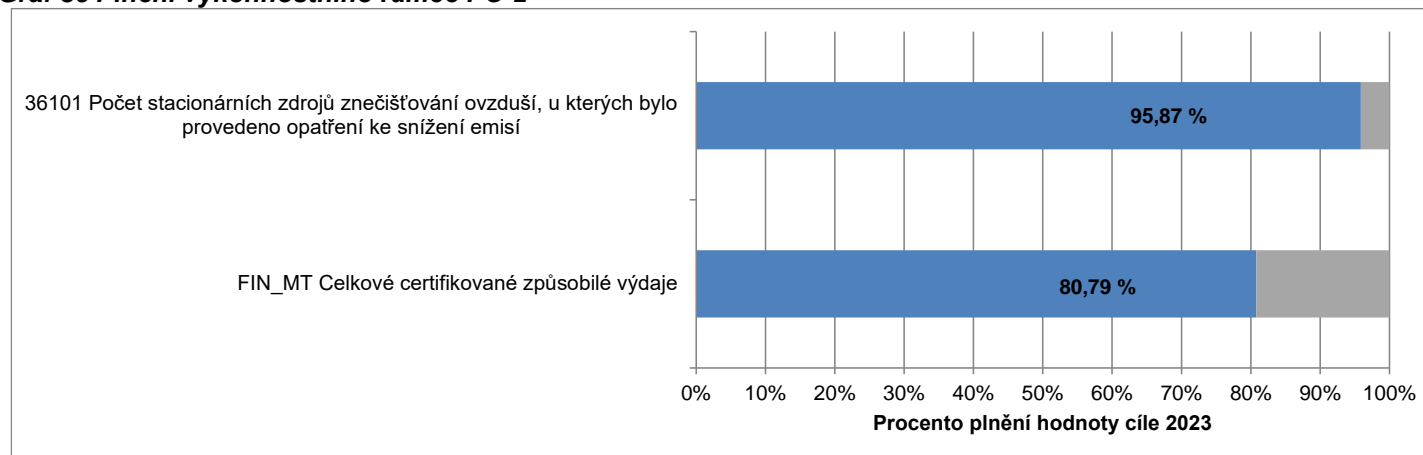
Prioritní osa 1 Zlepšování kvality vody a snižování rizika povodní

Graf 35 Plnění výkonnostního rámce PO 1



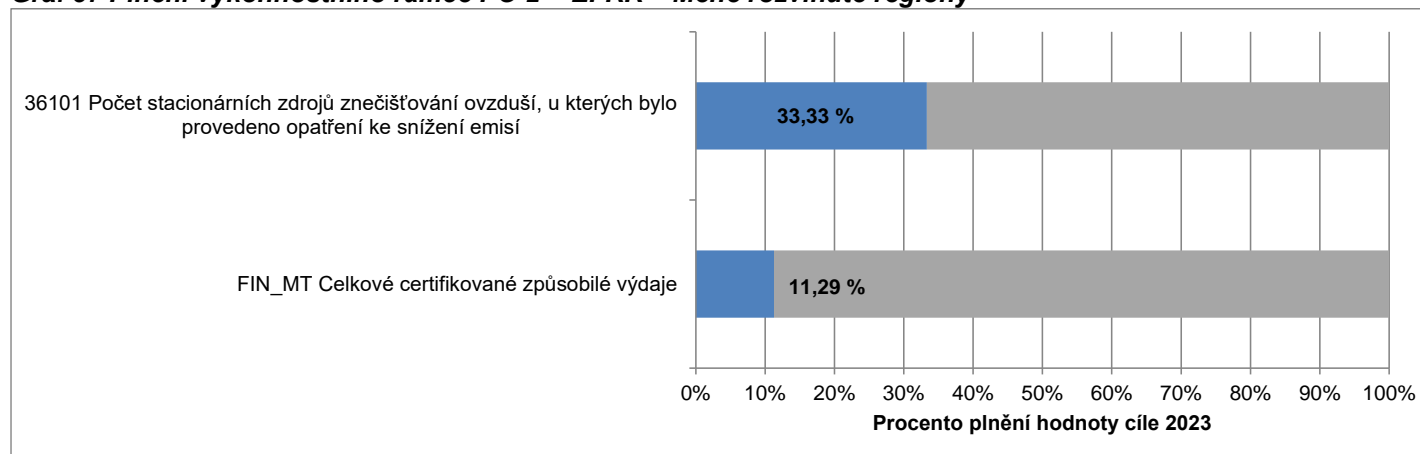
Prioritní osa 2 Zlepšování kvality ovzduší v lidských sídlech - FS

Graf 36 Plnění výkonnostního rámce PO 2



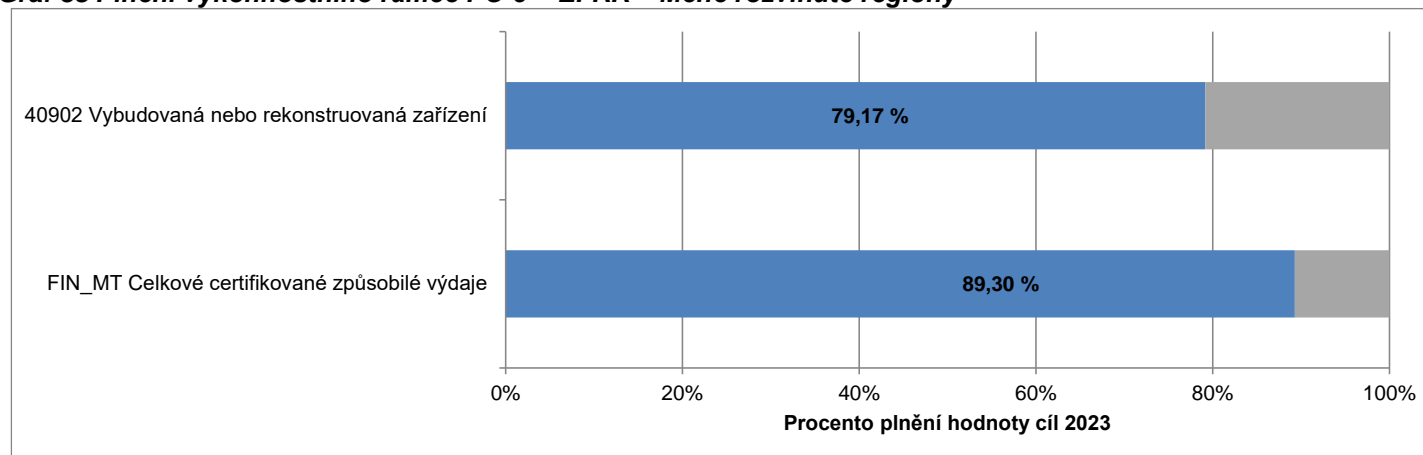
Prioritní osa 2 Zlepšování kvality ovzduší v lidských sídlech – EFRR – Méně rozvinuté regiony

Graf 37 Plnění výkonnostního rámce PO 2 – EFRR – Méně rozvinuté regiony



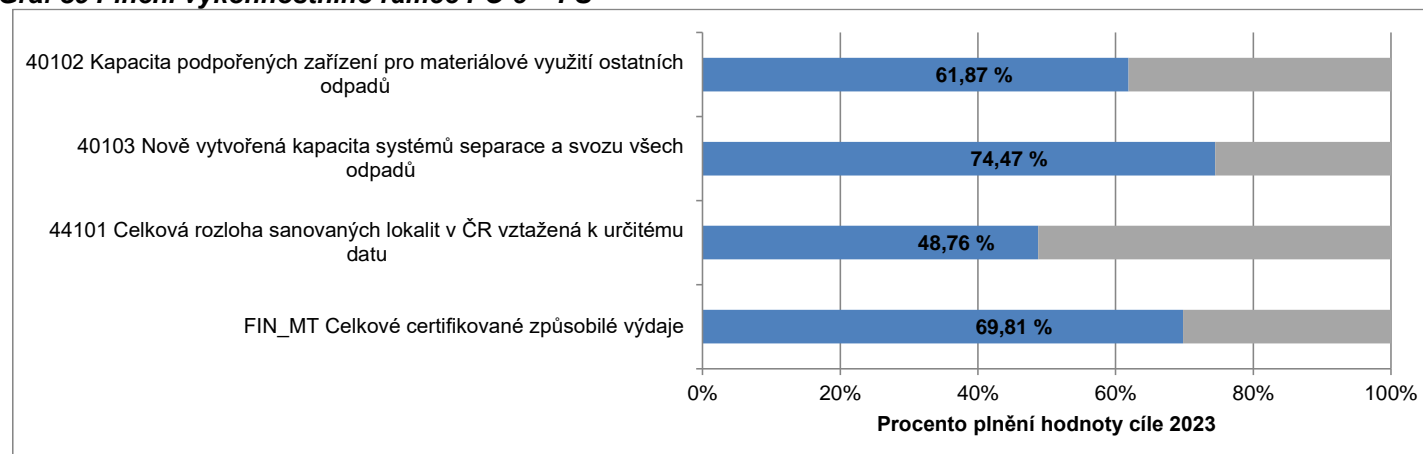
Prioritní osa 3 Odpady a materiálové toky, ekologické zátěže a rizika – EFRR – Méně rozvinuté regiony

Graf 38 Plnění výkonnostního rámce PO 3 – EFRR – Méně rozvinuté regiony



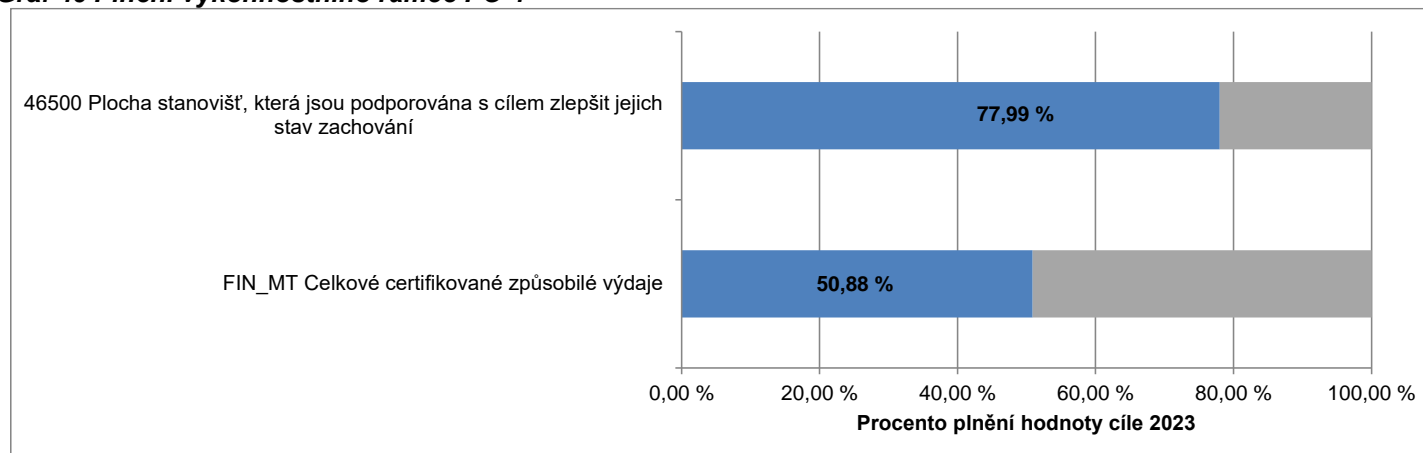
Prioritní osa 3 Odpady a materiálové toky, ekologické zátěže a rizika – FS

Graf 39 Plnění výkonnostního rámce PO 3 – FS



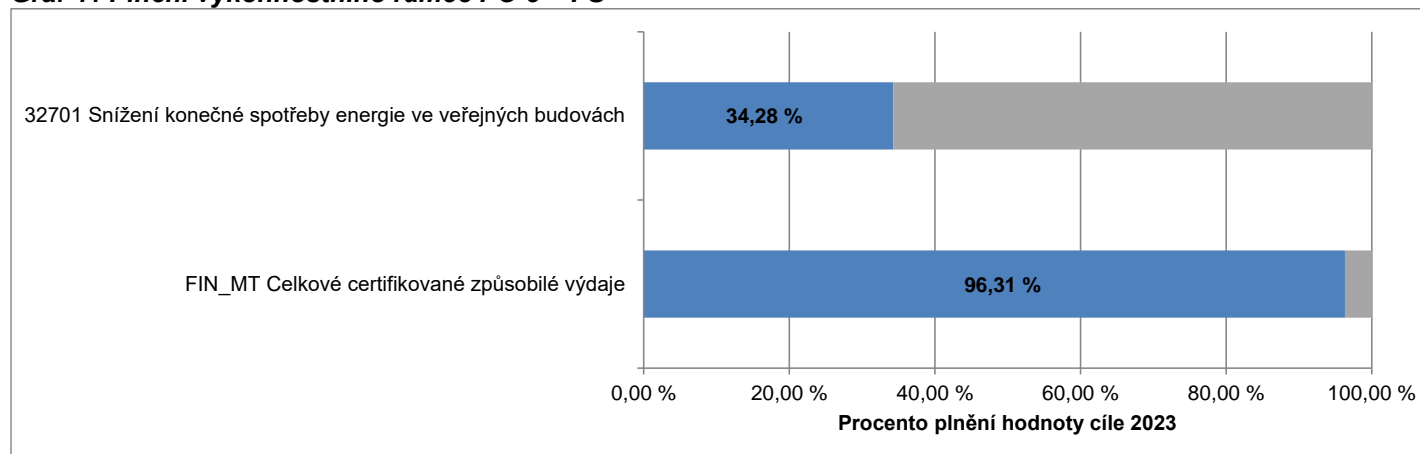
Prioritní osa 4 Ochrana a péče o přírodu a krajinu

Graf 40 Plnění výkonnostního rámce PO 4



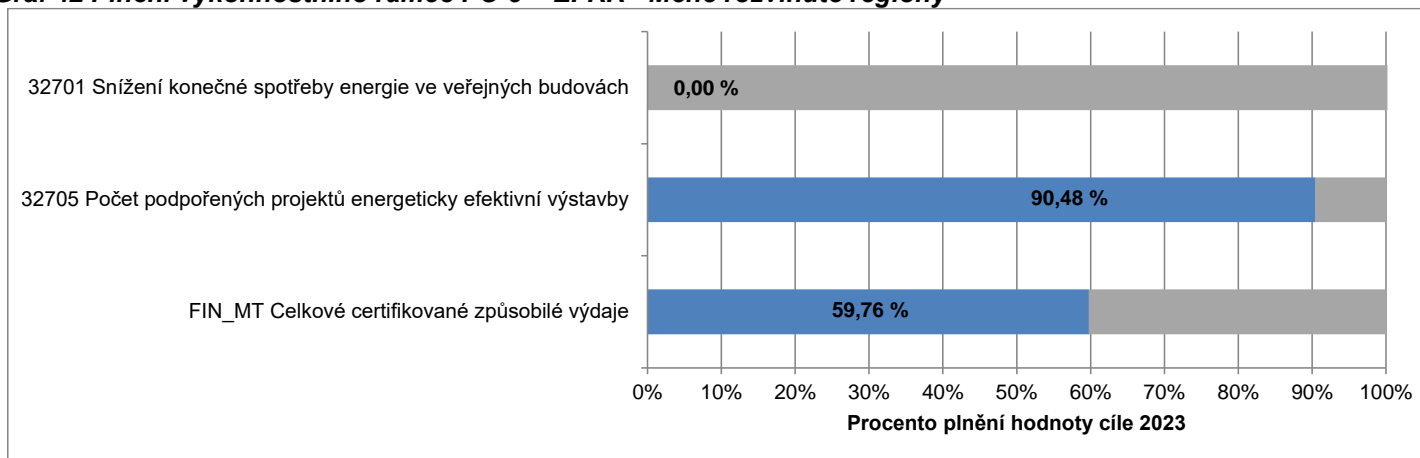
Prioritní osa 5 Energetické úspory - FS

Graf 41 Plnění výkonnostního rámce PO 5 – FS



Prioritní osa 5 Energetické úspory – EFRR – Méně rozvinuté regiony

Graf 42 Plnění výkonnostního rámce PO 5 – EFRR - Méně rozvinuté regiony



5.6 Integrovaný regionální operační program

5.6.1 Zaměření

Integrovaný regionální operační program (IROP) navazuje na sedm regionálních operačních programů a částečně na Integrovaný operační program z programového období 2007–2013. Prioritou IROP je umožnění vyváženého rozvoje území, zkvalitnění infrastruktury, zlepšení veřejných služeb a veřejné správy a zajištění udržitelného rozvoje v obcích, městech a regionech. Řídicím orgánem je Ministerstvo pro místní rozvoj. Zprostředkujícími subjekty jsou: Centrum pro regionální rozvoj ČR, dále pro realizaci nástroje ITI jsou to: Magistrát hlavního města Prahy, Magistrát města Ostravy, Magistrát města Plzně, Magistrát města Ústí nad Labem, Magistrát města Pardubic, Magistrát města Olomouce.

Další informace je možné získat na webových stránkách programu www.dotaceEU.cz/irop.

Tabulka 19 Struktura programu

Prioritní osa	Podíl na celkové alokaci v %
a	c
06.1 Konkurenceschopné, dostupné a bezpečné regiony	28,8
06.2 Zkvalitnění veřejných služeb a podmínek života pro obyvatele regionů	29,3
06.3 Dobrá správa území a zefektivnění veřejných institucí	13,6
06.4 Komunitně vedený místní rozvoj	6,6
06.5 Technická pomoc	2,3
06.6 REACT-EU	19,4
06.7 Technická pomoc – REACT-EU	0,02

5.6.2 Přehled vyhlášených výzev

K 30. červnu 2022 vyhlásil Řídicí orgán IROP 104 výzev v objemu 186,1 mld. Kč (příspěvek EU), což představuje 123,8 % celkové alokace. Oproti údajům k 31. březnu 2022 došlo ke zvýšení celkového objemu vyhlášené alokace o 61 mil. Kč (příspěvek EU). Ve druhém čtvrtletí roku 2022 došlo k navýšení alokace výzvy v oblasti sociální infrastruktury.

Podrobnosti k vyhlášeným výzvám jsou uvedeny na webových stránkách programu <http://www.dotaceeu.cz/cs/Microsites/IROP/Vyzvy>.


5.6.3 Finanční čerpání

Ve druhém čtvrtletí roku 2022 bylo v IROP uzavřeno 379 právních aktů o poskytnutí / převodu podpory ve výši 2,9 mld. Kč (příspěvek EU), čtvrtletní pokrok v tomto finančním stavu tedy představuje 1,9 % celkové alokace programu. Celkem bylo ke dni 30. června 2022 v IROP uzavřeno 12 609 právních aktů o poskytnutí / převodu podpory ve výši 163,4 mld. Kč (příspěvek EU), což představuje 108,7 % alokace. Proplaceno bylo 98,3 mld. Kč, tedy 65,4 % alokace. Hodnota finančních prostředků v proplacených žádostech o platbu za druhé čtvrtletí roku 2022 byla 5,2 mld. Kč, tedy 3,4 % alokace. Stav finančních prostředků vyúčtovaných v žádostech o platbu dosáhl 98,5 mld. Kč, tj. 65,5 % alokace. Hodnota finančních prostředků vyúčtovaných v žádostech o platbu za druhé čtvrtletí roku 2022 byla 5,5 mld. Kč, tj. 3,7 % alokace. Do EK byly odeslány žádosti o průběžnou platbu v celkové hodnotě 100,8 mld. Kč, tj. 65,8 % alokace. V průběhu druhého čtvrtletí roku 2022 byly do EK odeslány žádosti o průběžnou platbu v celkové hodnotě 3,8 mld. Kč, tj. 2,6 % alokace.

Nejvyšší podíl finančních prostředků v právních aktech o poskytnutí / převodu podpory byl k 30. červnu 2022 vykázan v rámci IROP na prioritní ose 1 *Konkurenceschopné, dostupné a bezpečné regiony*, kde tento finanční stav dosahuje 119,7 % celkové alokace této prioritní osy. Nejnižší podíl finančních prostředků v právních aktech o poskytnutí / převodu ke sledovanému datu byl vykázan na prioritní ose 3 *Dobrá správa území a zefektivnění veřejných institucí*, v kategorii více rozvinutých regionů, kde hodnota tohoto podílu byla 59,7 % alokace této prioritní osy.

Stav čerpání IROP k 30. červnu 2022 ilustruje níže uvedený graf, stav čerpání IROP na úrovni jednotlivých prioritních os, v dělení dle kategorií regionů, je uveden v tabulce č. 20.

Graf 43 Stav čerpání programu



Poznámka: Finanční prostředky jsou za příspěvek Unie a v měně CZK.

Tabulka 20 Stav čerpání programu

Prioritní osa / Program	Fond	Kategorie regionu	Celková alokace 2014–2020	Zaregistrované žádosti o podporu			Operace s právním aktem o poskytnutí / převodu podpory			Finanční prostředky proplacené v žádostech o platbu		Finanční prostředky vyúčtované v žádostech o platbu		Finanční prostředky v souhrnných žádostech autorizovaných ŘO	
				mil. CZK	počet	mil. CZK	%	počet	mil. CZK	%	mil. CZK	%	mil. CZK	%	mil. CZK
a	b	c	d	e	f	g	h	i	j=i/d	k	l=k/d	m	n=m/d	o	p=o/d
06.1	EFRR	Méně rozvinuté regiony	43 740	2 069	78 569	179,63	1 370	52 355	119,70	36 505	83,46	36 523	83,50	36 504	83,46
06.2	EFRR	Méně rozvinuté regiony	44 412	8 655	69 214	155,85	5 984	49 024	110,39	39 284	88,45	39 207	88,28	39 248	88,37
06.3	EFRR	Méně rozvinuté regiony	19 740	1 056	29 857	151,25	745	21 040	106,59	11 857	60,06	11 923	60,40	11 848	60,02
06.3	EFRR	Více rozvinuté regiony	601	117	859	142,97	63	359	59,70	112	18,66	112	18,66	113	18,72
06.4	EFRR	Méně rozvinuté regiony	9 945	4 953	12 678	127,49	3 907	9 764	98,18	7 392	74,33	7 427	74,69	7 379	74,20
06.5	EFRR	Méně rozvinuté regiony	3 518	82	3 870	110,01	70	3 192	90,74	2 096	59,58	2 096	59,58	2 096	59,58
06.6	EFRR-REACT-EU	Nerelevantní	28 338	728	33 354	117,70	532	27 656	97,59	1 015	3,58	1 197	4,22	836	2,95
06.7	EFRR-REACT-EU	Nerelevantní	29	2	47	162,86	1	24	81,28	0,4	1,52	0,4	1,52	0,4	1,52
06	EFRR	Méně rozvinuté regiony	121 354	16 815	194 189	160,02	12 076	135 376	111,55	97 134	80,04	97 176	80,08	97 075	79,99
06	EFRR	Více rozvinuté regiony	601	117	859	142,97	63	359	59,70	112	18,66	112	18,66	113	18,72
06	EFRR-REACT-EU	Nerelevantní	28 367	730	33 401	117,75	533	27 679	97,58	1 016	3,58	1 197	4,22	837	2,95
06	EFRR		150 321	17 545	228 449	151,97	12 609	163 414	108,71	98 262	65,37	98 485	65,52	98 024	65,21

Poznámky:

Tabulka obsahuje kumulativní údaje od počátku programového období do konce čtvrtletí, za které je zpráva vykazována.

Finanční prostředky jsou za příspěvek Unie v měně CZK.

e Údaj zahrnuje počet žádostí o podporu zaregistrovaných v jednokolovém hodnocení a počet předběžných žádostí o podporu zaregistrovaných v prvním kole dvoukolového hodnocení.

e, h Pokud daná žádost o podporu / projekt naplňuje obě kategorie regionu, načítá se do obou příslušných řádků jako jedna jednotka. Na úrovni programu (bez ohledu na fond kategorie regionu) se však daná žádost o podporu / projekt načítá jen jednou, aby nedocházelo k duplicitám. Z tohoto důvodu součet počtu žádostí o podporu / projektů ve sloupci je vyšší než na posledním řádku tabulky.

5.6.4 Plnění indikátorů

Nejvyššího procentuálního plnění cílové hodnoty u indikátorů výkonnostního rámce bylo k 30. červnu 2022 dosaženo u indikátoru 90001 *Počet podpořených strategií CLLD* na prioritní ose 4 *Komunitně vedený místní rozvoj*, indikátor k uvedenému datu vykázal plnění ve výši 111,3 % jeho cílové hodnoty. Naopak nejnižší plnění cílové hodnoty bylo ke sledovanému datu vykázáno u indikátoru 30500 *Počet pořízených informačních systémů* na prioritní ose 3 *Dobrá správa území a zefektivnění veřejných institucí*, kategorie více rozvinuté regiony, indikátor k uvedenému datu vykázal plnění ve výši 34,7 % jeho cílové hodnoty.

Tabulka č. 21 zobrazuje stav plnění indikátorů výkonnostního rámce IROP k 30. červnu 2022.

Tabulka 21 Plnění indikátorů

Prioritní osa	Indikátor	Fond	Kategorie regionu	Měrná jednotka	Výchozí hodnota programu	Cílová hodnota programu	Závazek příjemců	Dosažená hodnota programu	Plnění cílové hodnoty v %
06.1	57501 Počet nových a modernizovaných objektů sloužících složkám IZS	EFRR	Méně rozvinuté regiony	Objekty	0	165	203,00	161,00	97,58
06.1	72300 Celková délka rekonstruovaných nebo modernizovaných silnic	EFRR	Méně rozvinuté regiony	Počet kilometrů	0	1 010	1 366,80	930,50	92,13
06.1	74801 Počet nově pořízených vozidel pro veřejnou dopravu	EFRR	Méně rozvinuté regiony	Vozidla	0	875	1 150,00	908,00	103,77
06.1	75201 Počet nových nebo rekonstruovaných přestupních terminálů ve veřejné dopravě	EFRR	Méně rozvinuté regiony	Terminály	0	100	89,00	67,00	67,00
06.2	10000 Počet podniků pobírajících podporu	EFRR	Méně rozvinuté regiony	Podniky	0	160	164,00	141,00	88,13
06.2	32401 Počet domácností s lépe klasifikovanou spotřebou energie	EFRR	Méně rozvinuté regiony	Domácnosti	0	76 100	84 518,00	69 937,00	91,90
06.2	50000 Počet podpořených vzdělávacích zařízení	EFRR	Méně rozvinuté regiony	Zařízení	0	1 950	2 108,00	1 824,00	93,54
06.2	55301 Počet podpořených bytů pro sociální bydlení	EFRR	Méně rozvinuté regiony	Bytové jednotky	0	5 000	2 082,00	1 749,00	34,98
06.2	57805 Podpořená pracoviště zdravotní péče	EFRR	Méně rozvinuté regiony	Pracoviště	0	128	142,00	139,00	108,59
06.3	30500 Počet pořízených informačních systémů	EFRR	Méně rozvinuté regiony	Počet IS	0	492,77	471,19	405,10	82,21
06.3	90200 Počet územních plánů, regulačních plánů a územních studií	EFRR	Méně rozvinuté regiony	Dokumenty	0	390	376,00	376,00	96,41
06.3	90501 Počet revitalizovaných památkových objektů	EFRR	Méně rozvinuté regiony	Objekty	0	120	150,00	72,00	60,00
06.3	30500 Počet pořízených informačních systémů	EFRR	Více rozvinuté regiony	Počet IS	0	11,23	9,81	3,90	34,73
06.4	90001 Počet podpořených strategií CLLD	EFRR	Méně rozvinuté regiony	Strategie	0	160	178,00	178,00	111,25

Poznámka:

Tabulka obsahuje kumulativní údaje od počátku programového období do konce čtvrtletí, za které je zpráva vykazována.

5.6.5 Plnění výkonnostního rámce

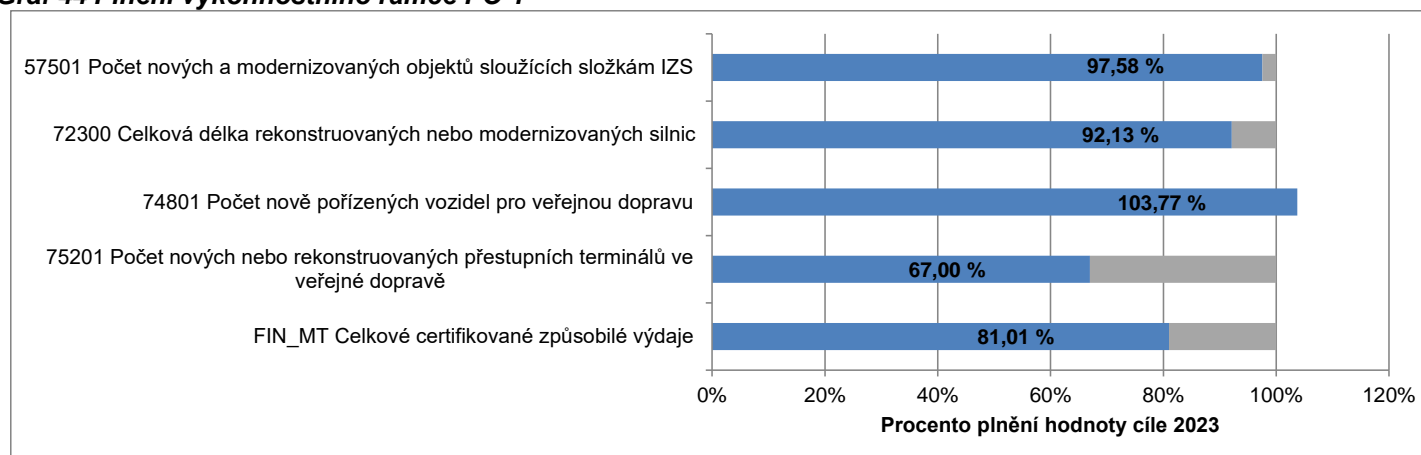
Nejvyšší hodnoty plnění finančního cíle v rámci IROP bylo dosaženo na prioritní ose 2 *Zkvalitnění veřejných služeb a podmínek života pro obyvatele regionů*, kde je finanční cíl plněn na 100,1 % jeho hodnoty. Naopak nejnižší hodnotu plnění vykazuje finanční cíl na prioritní ose 3 *Dobrá správa území a zefektivnění veřejných institucí*, kategorie více rozvinuté regiony, tento finanční cíl je plněn na 14,9 % jeho hodnoty. Plnění ostatních finančních cílů se pohybuje v rozmezí od 54,2 % do 81,0 % hodnoty jednotlivých finančních cílů.

Z hlediska věcných cílů dosahuje v rámci IROP nejvyšší hodnoty plnění věcný cíl 90001 *Počet podpořených strategií CLLD* na prioritní ose 4 *Komunitně vedený místní rozvoj*, který vykazuje plnění 111,3 % hodnoty tohoto cíle. Naopak nejnižší plnění cílové hodnoty bylo ke sledovanému datu vykázáno u věcného cíle 30500 *Počet pořízených informačních systémů* na prioritní ose 3 *Dobrá správa území a zefektivnění veřejných institucí*, kategorie více rozvinuté regiony, věcný cíl k uvedenému datu vykázal plnění ve výši 34,7 % jeho cílové hodnoty. Ostatní věcné cíle jsou v rámci IROP plněny v rozsahu 35,0 % až 108,6 % jejich hodnoty.

Plnění finančních a věcných cílů na jednotlivých prioritních osách IROP ilustrují následující grafy.

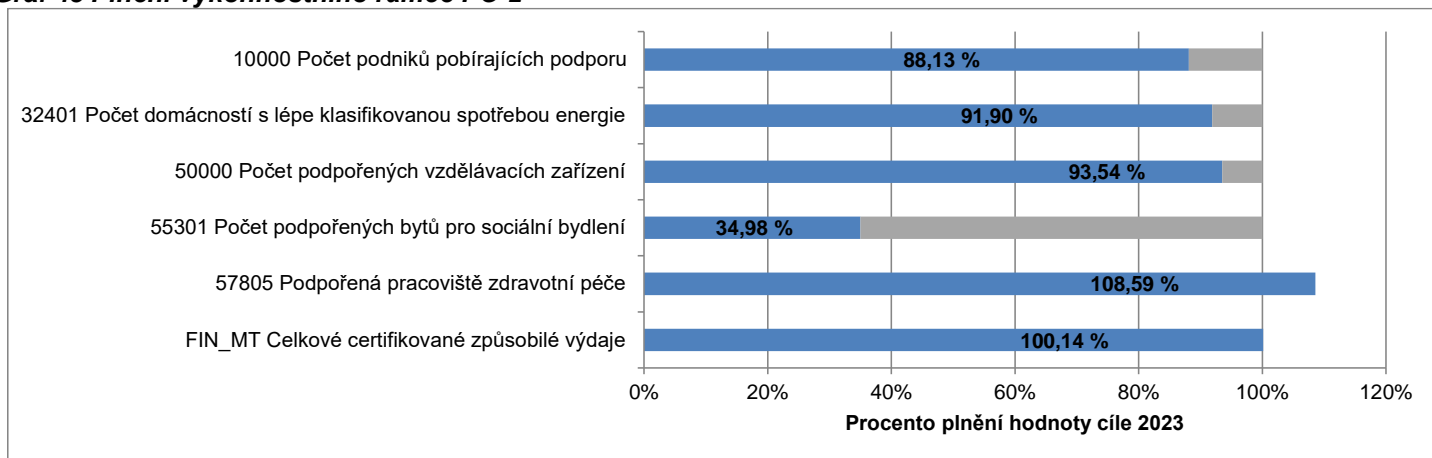
Prioritní osa 1 Konkurenceschopné, dostupné a bezpečné regiony

Graf 44 Plnění výkonnostního rámce PO 1



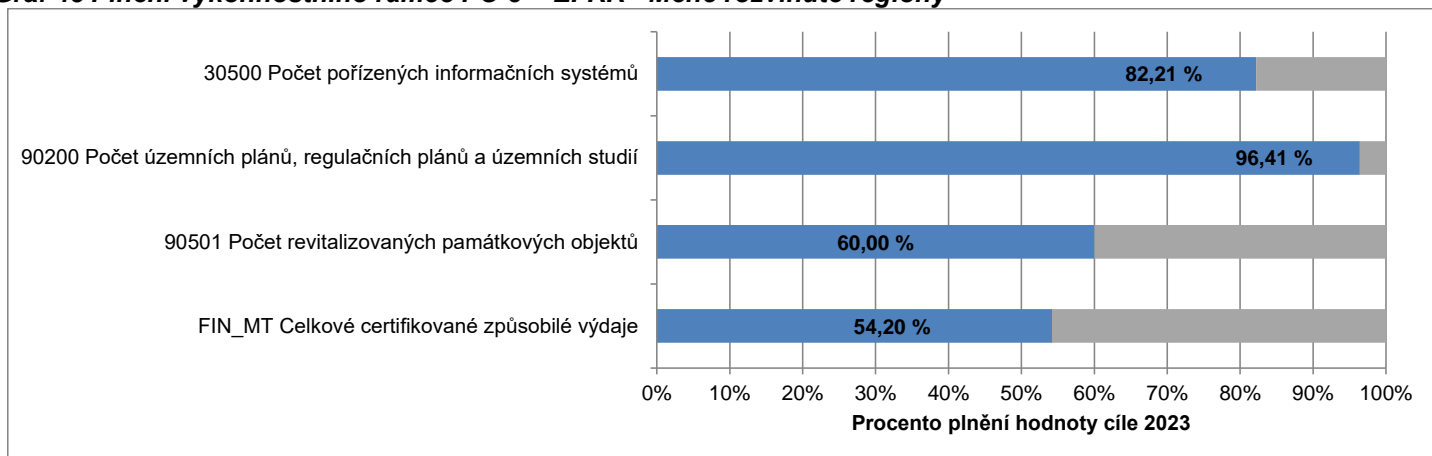
Prioritní osa 2 Zkvalitnění veřejných služeb a podmínek života pro obyvatele regionů

Graf 45 Plnění výkonnostního rámce PO 2



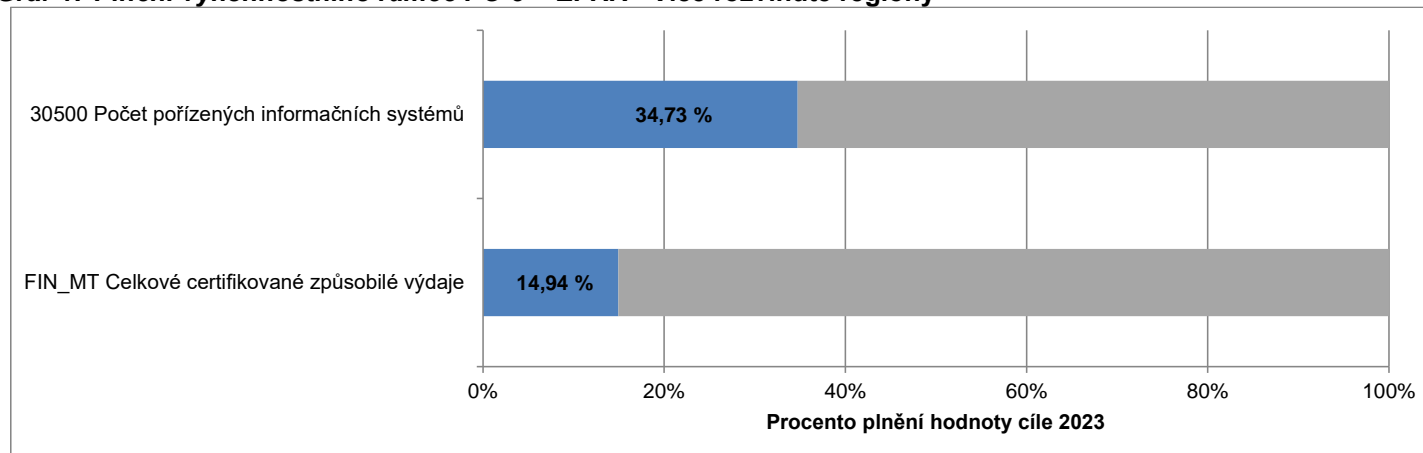
Prioritní osa 3 Dobrá správa území a zefektivnění veřejných institucí – EFRR – Méně rozvinuté regiony

Graf 46 Plnění výkonnostního rámce PO 3 – EFRR - Méně rozvinuté regiony



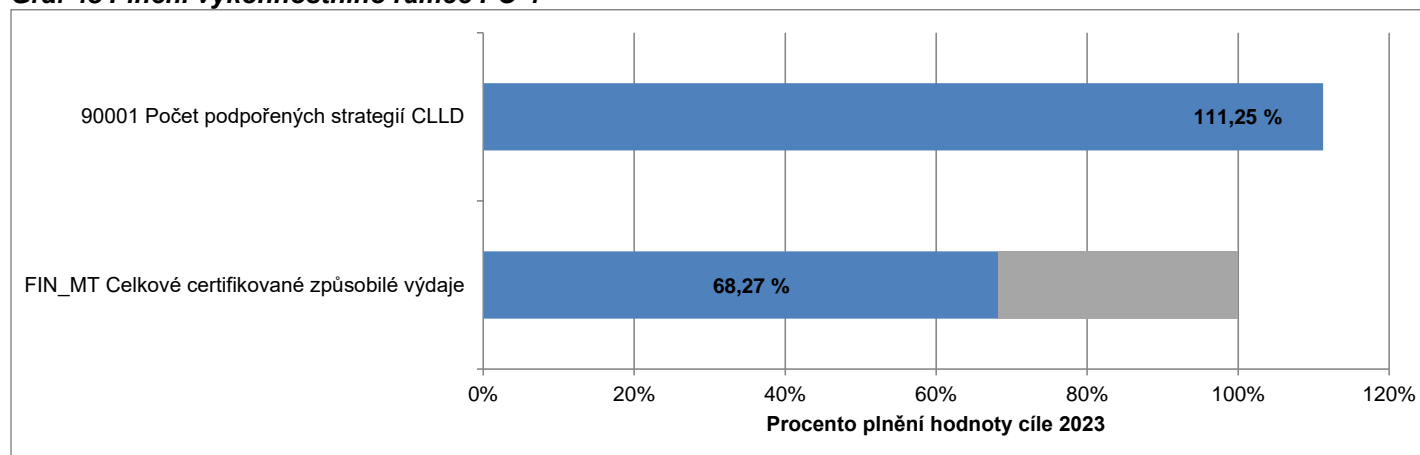
Prioritní osa 3 Dobrá správa území a zefektivnění veřejných institucí – EFRR – Více rozvinuté regiony

Graf 47 Plnění výkonnostního rámce PO 3 – EFRR - Více rozvinuté regiony



Prioritní osa 4 Komunitně vedený místní rozvoj

Graf 48 Plnění výkonnostního rámce PO 4



5.7 Operační program Praha - pól růstu ČR

5.7.1 Zaměření

Cílem OP Praha - pól růstu ČR (OP PPR) je zajistit efektivní realizaci investic v Praze, které povedou ke zvýšení konkurenceschopnosti Prahy jako rozvojového pólu republiky a k zajištění kvalitního života obyvatel. Řídicím orgánem je Hlavní město Praha. Zprostředkujícím subjektem pro realizaci nástroje ITI je také Hlavní město Praha.

Další informace je možné získat na webových stránkách programu <http://www.prahafondy.eu/cz/opppr.html>.

Tabulka 22 Struktura programu

Prioritní osa	Podíl na celkové alokaci v %
a	c
07.1 Posílení výzkumu, technologického rozvoje a inovací	27,9
07.2 Udržitelná mobilita a energetické úspory	27,8
07.3 Podpora sociálního začleňování a boj proti chudobě	12,8
07.4 Vzdělání a vzdělanost a podpora zaměstnanosti	27,6
07.5 Technická pomoc	4,0

5.7.2 Přehled vyhlášených výzev

K 30. červnu 2022 vyhlásil Řídicí orgán OP PPR 60 výzev v objemu 8,3 mld. Kč (příspěvek EU), což představuje 161,7 % celkové alokace. V druhém čtvrtletí roku 2022 nebyly vyhlášeny nové výzvy. Byla však navýšena alokace výzvy na vybavení pražských škol o 22 mil. Kč.

Podrobnosti k vyhlášeným výzvám jsou uvedeny na webových stránkách programu <http://penizeproprahu.cz/vyzvy>.

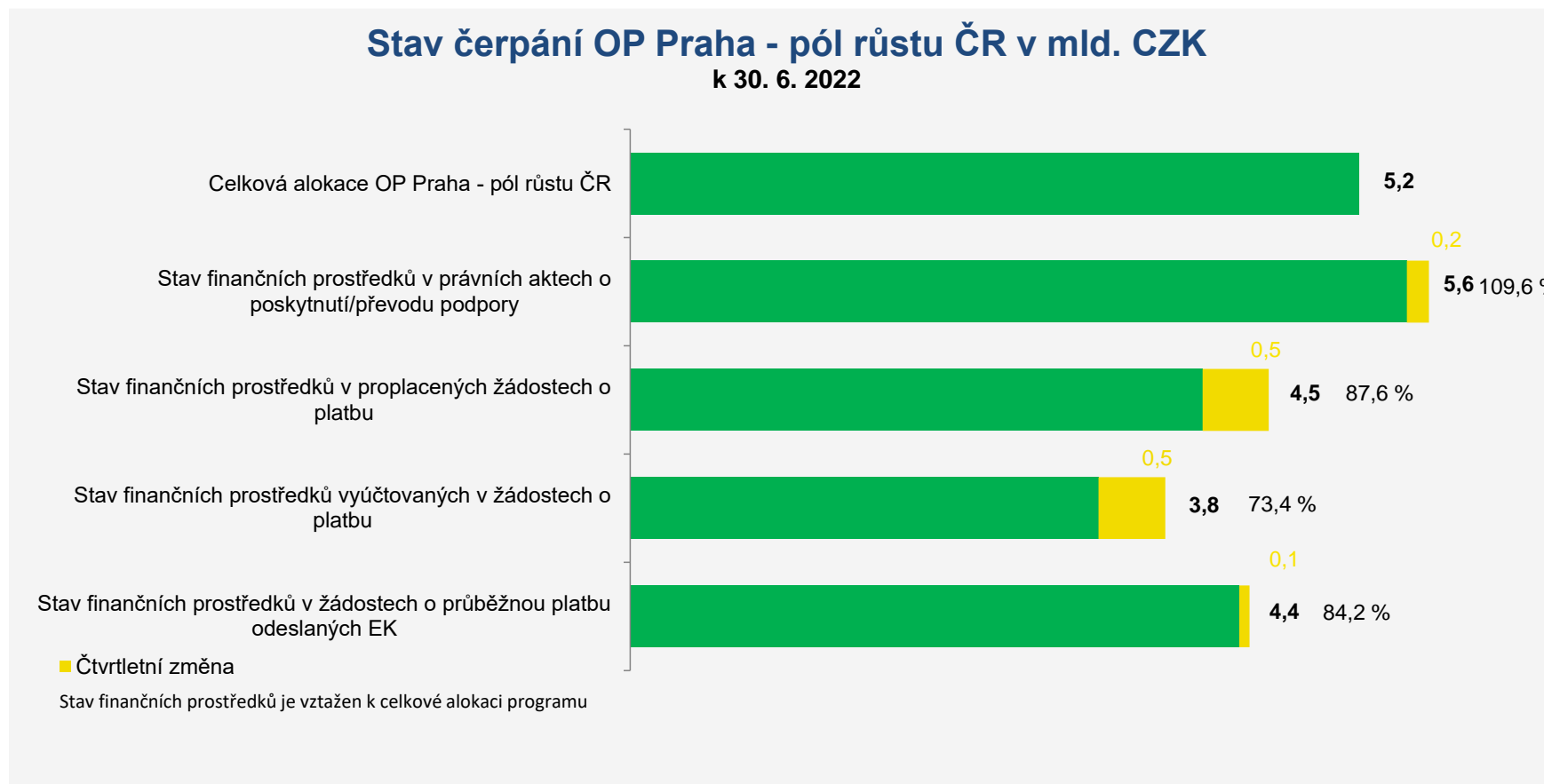
5.7.3 Finanční čerpání

Ve druhém čtvrtletí roku 2022 bylo v OP PPR uzavřeno 62 právních aktů o poskytnutí / převodu podpory ve výši 0,2 mld. Kč (příspěvek EU), čtvrtletní pokrok v tomto finančním stavu tedy představuje 3,0 % celkové alokace programu. Celkem bylo ke dni 30. června 2022 v OP PPR uzavřeno 1 545 právních aktů o poskytnutí / převodu podpory ve výši 5,6 mld. Kč (příspěvek EU), což představuje 109,6 % alokace. Proplaceno bylo 4,5 mld. Kč, tedy 87,6 % alokace. Hodnota finančních prostředků v proplacených žádostech o platbu za druhé čtvrtletí roku 2022 byla 0,5 mld. Kč, tedy 9,1 % alokace. Stav finančních prostředků vyúčtovaných v žádostech o platbu dosáhl 3,8 mld. Kč, tj. 73,4 % alokace. Hodnota finančních prostředků vyúčtovaných v žádostech o platbu za druhé čtvrtletí roku 2022 byla 0,5 mld. Kč, tj. 9,2 % alokace. Do EK byly odeslány žádosti o průběžnou platbu v celkové hodnotě 4,4 mld. Kč, tj. 84,2 % alokace. Hodnota finančních prostředků v odeslaných žádostech o průběžnou platbu do EK za druhé čtvrtletí roku 2022 byla 0,1 mld. Kč, tj. 1,4 % alokace.

Nejvyšší podíl finančních prostředků v právních aktech o poskytnutí / převodu podpory byl k 30. červnu 2022 vykázán v rámci OP PPR na prioritní ose 4 *Vzdělání a vzdělanost a podpora zaměstnanosti* (ESF), kde tento finanční stav dosahuje 116,6 % celkové alokace této prioritní osy. Nejnižší podíl finančních prostředků v právních aktech o poskytnutí / převodu ke sledovanému datu byl vykázán na prioritní ose 1 *Posílení výzkumu, technologického rozvoje a inovací*, kde hodnota tohoto podílu byla 104,2 % alokace této prioritní osy.

Stav čerpání OP PPR k 30. červnu 2022 ilustruje níže uvedený graf, stav čerpání jednotlivých prioritních os, v dělení dle fondů, je uveden v tabulce č. 23.

Graf 49 Stav čerpání programu



Poznámka: Finanční prostředky jsou za příspěvek Unie a v měně CZK

Tabulka 23 Stav čerpání programu

Prioritní osa / Program	Fond	Kategorie regionu	Celková alokace 2014–2020	Zaregistrované žádosti o podporu			Operace s právním aktem o poskytnutí / převodu podpory			Finanční prostředky proplacené v žádostech o platbu		Finanční prostředky vyúčtované v žádostech o platbu		Finanční prostředky v souhrnných žádostech autorizovaných ŘO	
				mil. CZK	počet	mil. CZK	%	počet	mil. CZK	%	mil. CZK	%	mil. CZK	%	mil. CZK
a	b	c	d	e	f	g	h	i	j=i/d	k	l=k/d	m	n=m/d	o	p=o/d
07.1	EFRR	Více rozvinuté regiony	1 443	140	3 042	210,83	76	1 503	104,20	1 306	90,53	1 002	69,47	1 081	74,94
07.2	EFRR	Více rozvinuté regiony	1 413	46	2 291	162,17	34	1 586	112,26	1 030	72,91	1 031	72,96	841	59,54
07.3	EFRR	Více rozvinuté regiony	320	170	672	209,73	93	373	116,44	288	89,76	233	72,65	234	72,93
07.3	ESF	Více rozvinuté regiony	343	384	818	238,02	177	388	113,10	351	102,09	320	93,04	318	92,52
07.4	EFRR	Více rozvinuté regiony	745	578	1 321	177,38	308	766	102,83	663	89,00	616	82,73	610	81,94
07.4	ESF	Více rozvinuté regiony	674	1 017	1 057	156,80	855	786	116,64	668	99,09	431	63,85	420	62,22
07.5	ESF	Více rozvinuté regiony	206	2	234	113,94	2	234	113,94	200	97,40	144	70,08	144	70,08
07	EFRR	Více rozvinuté regiony	3 921	934	7 326	186,85	511	4 228	107,84	3 286	83,82	2 882	73,51	2 766	70,56
07	ESF	Více rozvinuté regiony	1 223	1 403	2 109	172,40	1 034	1 409	115,19	1 219	99,65	894	73,09	881	72,05
07	-	-	5 144	2 337	9 435	183,41	1 545	5 637	109,59	4 506	87,59	3 776	73,41	3 648	70,91

Poznámky:

Tabulka obsahuje kumulativní údaje od počátku programového období do konce čtvrtletí, za které je zpráva vykazována.

Finanční prostředky jsou za příspěvek Unie v měně CZK.

e Údaj zahrnuje počet žádostí o podporu zaregistrovaných v jednokolovém hodnocení a počet předběžných žádostí o podporu zaregistrovaných v prvním kole dvoukolového hodnocení.

5.7.4 Plnění indikátorů

Nejvyšší procentuální plnění cílové hodnoty z indikátorů výkonnostního rámce OP PPR k 30. červnu 2022 vykázal indikátor 10000 Počet podniků pobírajících podporu na prioritní ose 1 Posílení výzkumu, technologického rozvoje a inovací, indikátor vykázal plnění ve výši 224,5 % cílové hodnoty. Naopak nulové plnění cílové hodnoty indikátoru bylo ke sledovanému datu vykázáno u indikátoru 74001 Počet vytvořených parkovacích míst prioritní ose 2 Udržitelná mobilita a energetické úspory.

Tabulka č. 24 zobrazuje stav plnění indikátorů výkonnostního rámce OP PPR k 30. červnu 2022.

Tabulka 24 Plnění indikátorů

Prioritní osa	Indikátor	Fond	Kategorie regionu	Měrná jednotka	Výchozí hodnota programu	Cílová hodnota programu	Závazek příjemců	Dosažená hodnota programu	Plnění cílové hodnoty v %
07.1	10000 Počet podniků pobírajících podporu	EFRR	Více rozvinuté regiony	Podniky	0	343	439,00	770,00	224,49
07.1	20000 Počet podniků spolupracujících s výzkumnými institucemi	EFRR	Více rozvinuté regiony	Podniky	0	109	160,00	140,00	128,44
07.2	32500 Energeticky vztažná plocha zrenovovaných budov	EFRR	Více rozvinuté regiony	Plocha v m ²	0	15 784	15 784,45	5 924,30	37,53
07.2	74001 Počet vytvořených parkovacích míst	EFRR	Více rozvinuté regiony	Parkovací místa	0	990	850,00	0,00	0,00
07.2	32802 Snížení roční spotřeby primární energie v zařízeních pro dopravní infrastrukturu	EFRR	Více rozvinuté regiony	MWh/rok	0	6 523,67	20 867,74	14 600,54	223,81
07.3	10000 Počet podniků pobírajících podporu	EFRR	Více rozvinuté regiony	Podniky	0	22	21,00	21,00	95,45
07.3	55201 Počet podpořených zařízení v rámci komunitních a integračních aktivit	EFRR	Více rozvinuté regiony	Zařízení	0	24	32,00	16,00	66,67
07.3	55401 Počet podpořených zázemí pro služby a sociální práci	EFRR	Více rozvinuté regiony	Zázemí	0	31	50,00	24,00	77,42
07.3	60000 Celkový počet účastníků	ESF	Více rozvinuté regiony	Osoby	0	12 344	12 302,00	10 633,00	86,14
07.4	50001 Kapacita podporovaných zařízení péče o děti nebo vzdělávacích zařízení	EFRR	Více rozvinuté regiony	Osoby	0	10 565	16 549,00	14 195,00	134,36
07.4	60000 Celkový počet účastníků	ESF	Více rozvinuté regiony	Osoby	0	6 351	8 042,00	6 378,00	100,43

Poznámka:

Tabulka obsahuje kumulativní údaje od počátku programového období do konce čtvrtletí, za které je zpráva vykazována.

5.7.5 Plnění výkonnostního rámce

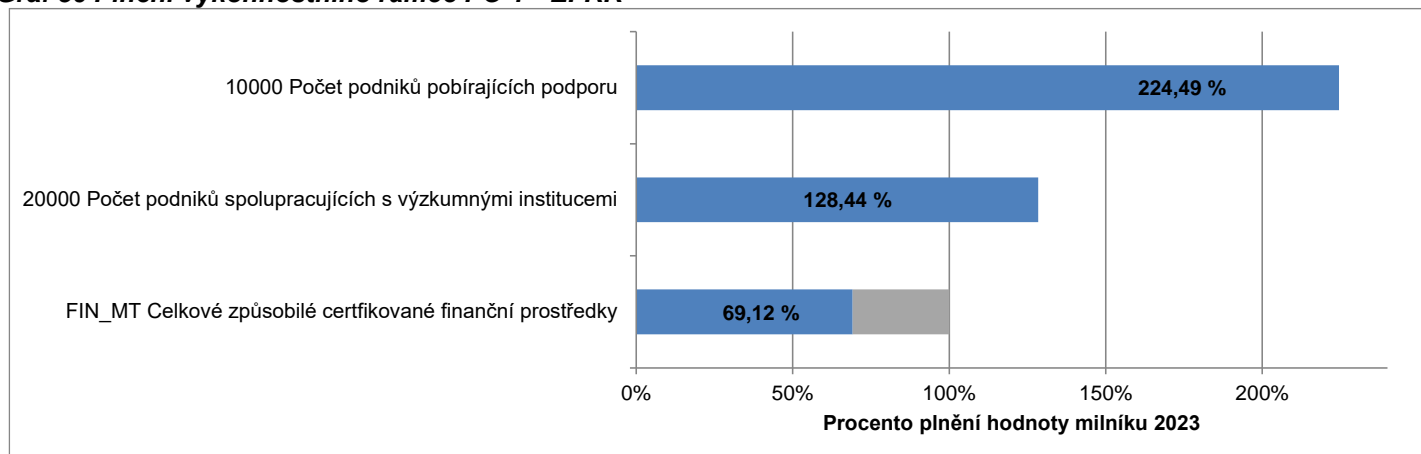
Nejvyšší hodnoty plnění dosahuje finanční cíl na prioritní ose 3 *Podpora sociálního začleňování a boj proti chudobě*, finanční cíl je za fond ESF plněn na 81,3 % hodnoty cíle. Naopak nejnižší plnění vykazuje finanční cíl na prioritní ose 2 *Udržitelná mobilita a energetické úspory*, který je plněn na 49,6 % jeho hodnoty. Plnění ostatních finančních cílů se pohybuje v rozmezí od 57,8 % do 79,0 % hodnoty jednotlivých finančních cílů.

Nejvyšší hodnota plnění věcného cíle je dosahována na prioritní ose 1 *Posílení výzkumu, technologického rozvoje a inovací*, kde je věcný cíl *10000 Počet podniků pobírajících podporu* plněn na 224,5 % jeho hodnoty. Druhý věcný cíl na této prioritní ose jsou plněny na 128,4 % jeho hodnoty. Prioritní osa 2 *Udržitelná mobilita a energetické úspory* vykazuje nulovou hodnotu plnění věcného cíle *74001 Počet vytvořených parkovacích míst*, zbývající věcné cíle jsou plněny na 37,5 % a 223,8 %. Věcné cíle na prioritní ose 3 *Podpora sociálního začleňování a boj proti chudobě* vykazují plnění v rozsahu od 66,7 % až 95,5 % hodnoty. Věcné cíle na prioritní ose 4 *Vzdělání a vzdělanost a podpora zaměstnanosti* jsou plněny na 100,4 % a 134,4 % jejich hodnoty.

Plnění finančních a věcných cílů na jednotlivých prioritních osách OP PPR ilustrují níže uvedené grafy.

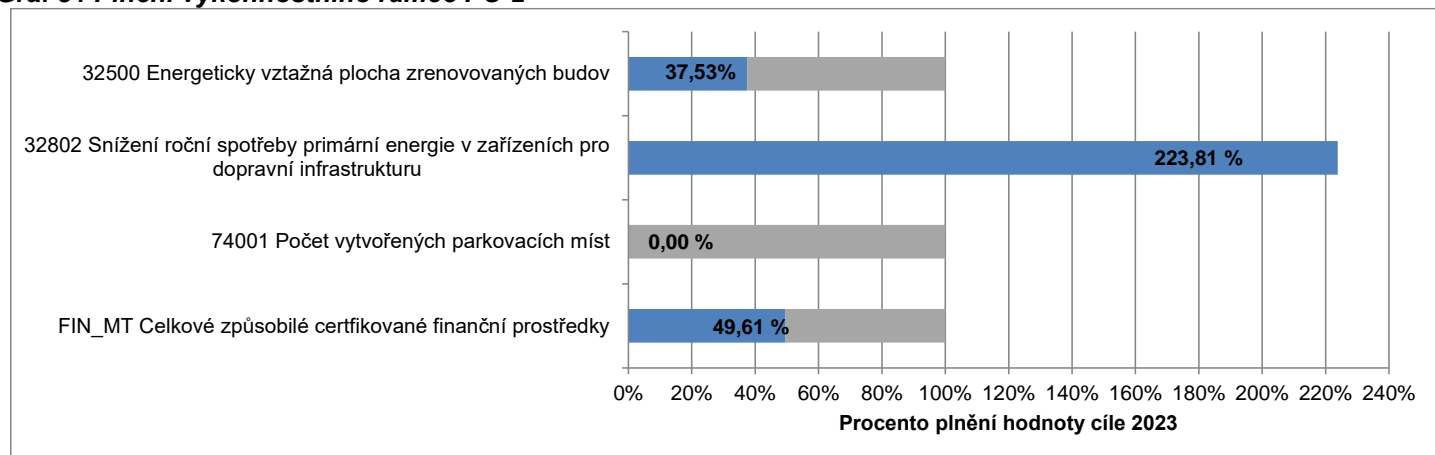
Prioritní osa 1 - Posílení výzkumu, technologického rozvoje a inovací

Graf 50 Plnění výkonnostního rámce PO 1 - EFRR



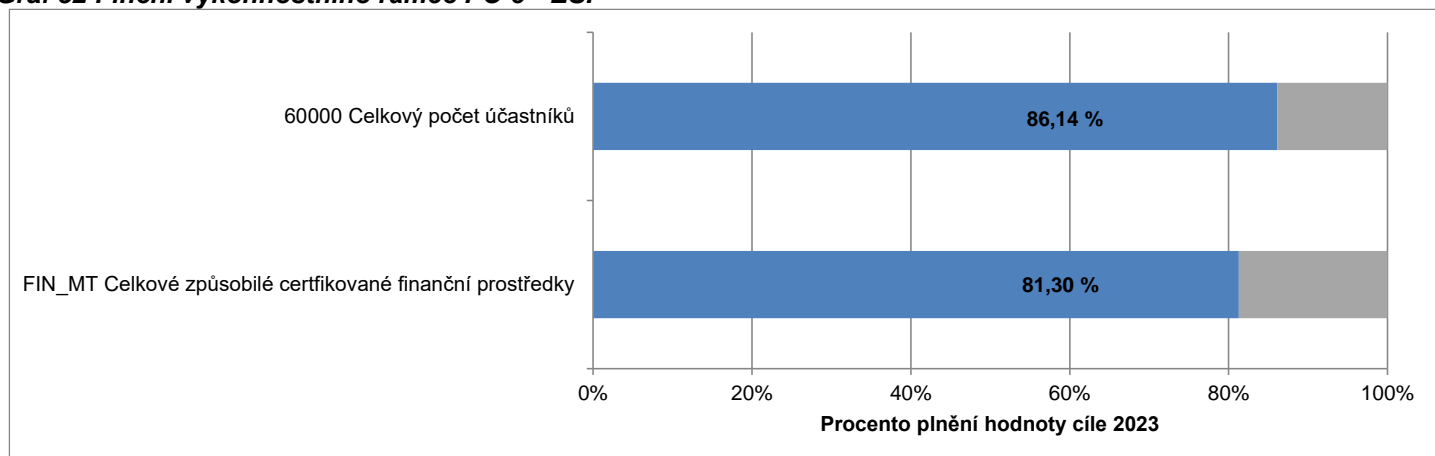
Prioritní osa 2 - Udržitelná mobilita a energetické úspory

Graf 51 Plnění výkonnostního rámce PO 2



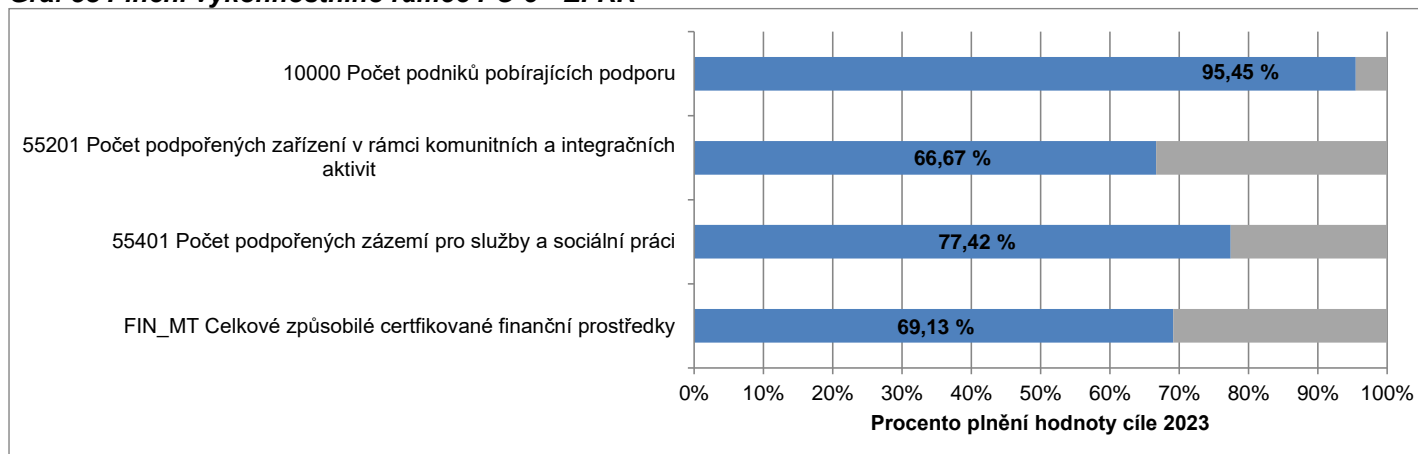
Prioritní osa 3 - Podpora sociálního začleňování a boj proti chudobě – ESF

Graf 52 Plnění výkonnostního rámce PO 3 - ESF



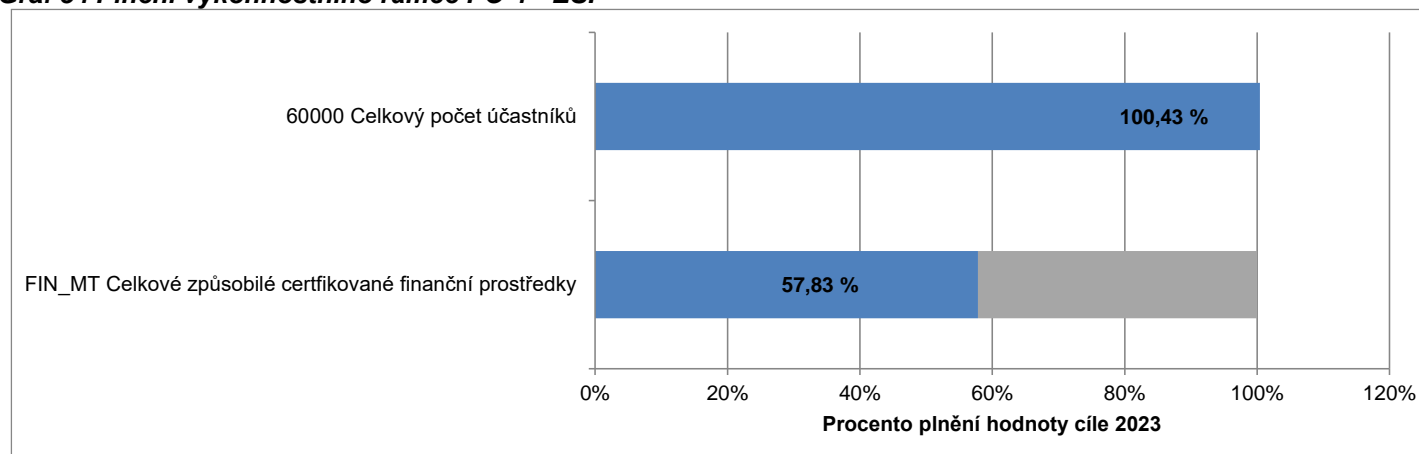
Prioritní osa 3 - Podpora sociálního začleňování a boj proti chudobě – EFRR

Graf 53 Plnění výkonnostního rámce PO 3 - EFRR



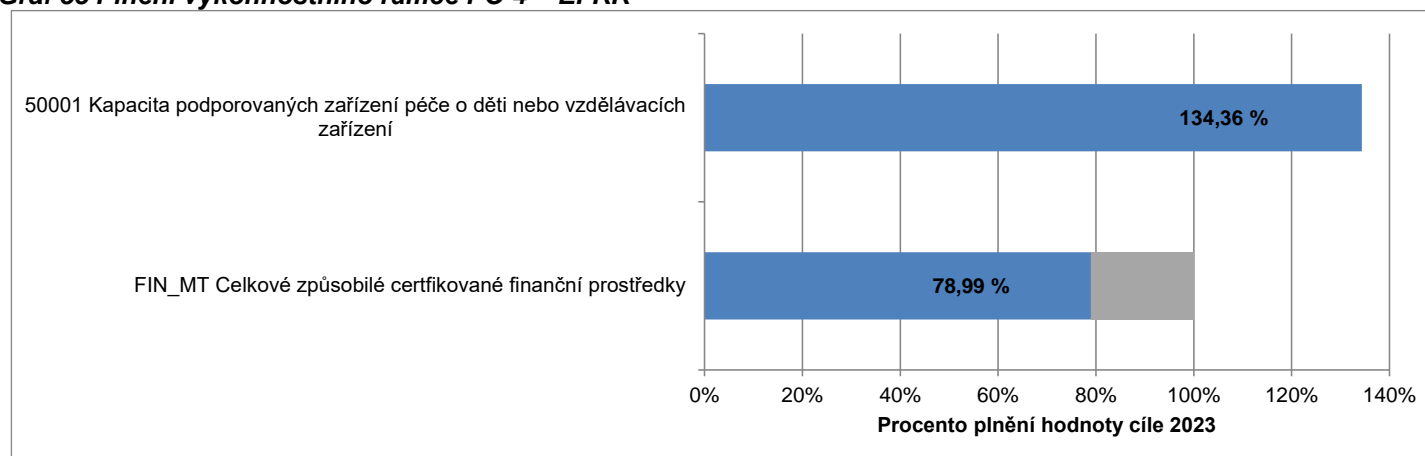
Prioritní osa 4 - Vzdělání a vzdělanost a podpora zaměstnanosti - ESF

Graf 54 Plnění výkonnostního rámce PO 4 - ESF



Prioritní osa 4 - Vzdělání a vzdělanost a podpora zaměstnanosti - EFRR

Graf 55 Plnění výkonnostního rámce PO 4 – EFRR



5.8 Operační program Technická pomoc

5.8.1 Zaměření

OP Technická pomoc (OP TP) je svým způsobem specifický program pro zajištění kvalitní implementace Dohody o partnerství, administrativní kapacity a zabezpečení jednotného monitorovacího systému na základě vysoké úrovně elektronizace dat. Řídicím orgánem je Ministerstvo pro místní rozvoj.

Další informace je možné získat na webových stránkách programu <http://www.dotaceeu.cz/cs/Microsites/op-technicka-pomoc/OPTP-2014-2020>.

Tabulka 25 Struktura programu

Prioritní osa	Podíl na celkové alokaci v %
a	c
08.1 Podpora řízení a koordinace Dohody o partnerství	78,1
08.2 Jednotný monitorovací systém	21,9

5.8.2 Přehled vyhlášených výzev

K 30. červnu 2022 měl Řídicí orgán OP TP vyhlášeny 4 výzvy v objemu 5,8 mld. Kč (příspěvek EU), což představuje 106,4 % celkové alokace. V druhém čtvrtletí roku 2022 nebyla vyhlášena žádná nová výzva, pokrok k 30. červnu 2022 je tedy nulový.

Podrobnosti jsou uvedeny na webových stránkách programu <http://www.strukturalni-fondy.cz/cs/Microsites/op-technicka-pomoc/OPTP-2014-2020/>.

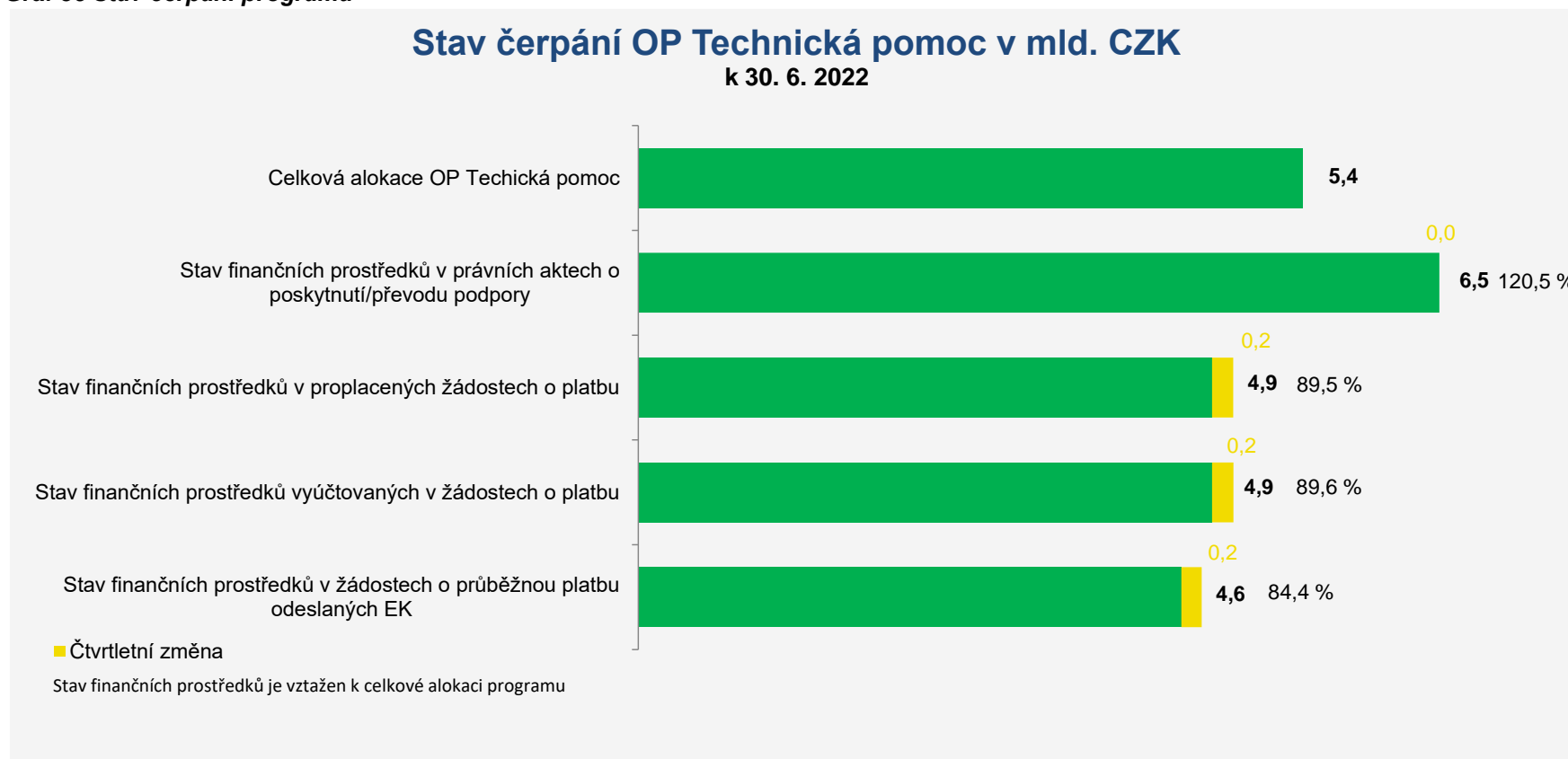
5.8.3 Finanční čerpání

Ve druhém čtvrtletí roku 2022 bylo v OP TP uzavřeno 8 právních akty o poskytnutí / převodu podpory, na úrovni programu však nedošlo k finančnímu pokroku. Celkem bylo ke dni 30. června 2022 v OP TP uzavřeno 261 právních aktů o poskytnutí / převodu podpory ve výši 6,5 mld. Kč (příspěvek EU), což představuje 120,5 % celkové alokace programu. Proplaceno bylo 4,9 mld. Kč, tedy 89,5 % alokace. Hodnota finančních prostředků v proplacených žádostech o platbu za druhé čtvrtletí roku 2022 byla 0,2 mld. Kč, tedy 3,2 % alokace. Stav finančních prostředků vyúčtovaných v žádostech o platbu dosáhl 4,9 mld. Kč, tj. 89,6 % alokace. Hodnota finančních prostředků vyúčtovaných v žádostech o platbu za druhé čtvrtletí roku 2022 byla 0,2 mld. Kč, tj. 3,2 % alokace. Do EK byly odeslány žádosti o průběžnou platbu v celkové hodnotě 4,6 mld. Kč, tj. 84,4 % alokace. V průběhu druhého čtvrtletí roku 2022 byly do EK odeslány žádosti o průběžnou platbu v celkové hodnotě 0,2 mld. Kč, tj. 3,2 % alokace.

Nejvyšší podíl finančních prostředků v právních aktech o poskytnutí / převodu podpory byl k 30. červnu 2022 vykázán v rámci OP TP na prioritní ose 1 *Podpora řízení a koordinace Dohody o partnerství*, kde tento finanční stav dosahuje 126,3 % celkové alokace této prioritní osy. Nižší podíl finančních prostředků v právních aktech o poskytnutí / převodu ke sledovanému datu byl vykázán na prioritní ose 2 *Jednotný monitorovací systém*, kde hodnota tohoto podílu byla 99,9 % alokace této prioritní osy.

Stav čerpání OP TP k 30. červnu 2022 ilustruje graf níže, stav čerpání jednotlivých prioritních os je uveden tabulce č. 26.

Graf 56 Stav čerpání programu



Poznámka: Finanční prostředky jsou za příspěvek Unie a v měně CZK.

Tabulka 26 Stav čerpání programu

Prioritní osa / Program	Fond	Kategorie regionu	Celková alokace 2014–2020	Zaregistrované žádosti o podporu			Operace s právním aktem o poskytnutí / převodu podpory			Finanční prostředky proplacené v žádostech o platbu		Finanční prostředky vyúčtované v žádostech o platbu		Finanční prostředky v souhrnných žádostech autorizovaných ŘO	
				mil. CZK	počet	%	počet	mil. CZK	%	mil. CZK	%	mil. CZK	%	mil. CZK	%
a	b	c	d	E	f	g	h	i	j=i/d	k	l=k/d	m	n=m/d	o	p=o/d
08.1	FS	Nerelevantní	4 236	251	6 710	158,38	219	5 350	126,29	3 883	91,67	3 885	91,71	3 880	91,58
08.2	FS	Nerelevantní	1 183	59	1 929	163,07	42	1 182	99,94	968	81,86	968	81,86	953	80,58
08	-	-	5 419	310	8 639	159,41	261	6 532	120,54	4 852	89,53	4 854	89,56	4 833	89,18

Poznámky:

Tabulka obsahuje kumulativní údaje od počátku programového období do konce čtvrtletí, za které je zpráva vykazována.

Finanční prostředky jsou za příspěvek Unie v měně CZK.

e Údaj zahrnuje počet žádostí o podporu zaregistrovaných v jednokolovém hodnocení a počet předběžných žádostí o podporu zaregistrovaných v prvním kole dvoukolového hodnocení.

5.9 Program rozvoje venkova

5.9.1 Zaměření

Program rozvoje venkova (PRV) je nástrojem čerpání podpory z Evropského zemědělského fondu pro rozvoj venkova. Řídicím orgánem PRV je Ministerstvo zemědělství.

Další informace je možné získat na webových stránkách programu <http://eagri.cz/public/web/mze/dotace/program-rozvoje-venkova-na-obdobi-2014/>

Tabulka 27 Struktura programu

Priorita Unie	Podíl na celkové alokaci v %
a	d
09.1 Podpora předávání poznatků a inovací v zemědělství, lesnictví a ve venkovských oblastech	
09.2 Zvýšení životaschopnosti zemědělských podniků a konkurenceschopnosti všech druhů zemědělské činnosti ve všech regionech a podpora inovativních zemědělských technologií a udržitelného obhospodařování lesů	14,3
09.3 Podpora organizace potravinového řetězce, včetně zpracování zemědělských produktů a jejich uvádění na trh, dobrých životních podmínek zvířat a řízení rizik v zemědělství	7,9
09.4 Obnova, zachování a zlepšení ekosystémů souvisejících se zemědělstvím a lesnictvím	70,4
09.5 Podpora účinného využívání zdrojů a podpora přechodu na nízkouhlíkovou ekonomiku v odvětvích zemědělství, potravinářství a lesnictví, která je odolná vůči klimatu	0,3
09.6 Podpora sociálního začleňování, snižování chudoby a hospodářského rozvoje ve venkovských oblastech	6,1
09.7 Technická pomoc	0,5
09.8 Staré závazky - Předčasné ukončení zemědělské činnosti	0,5

5.9.2 Přehled vyhlášených výzev

K 30. červnu 2022 vyhlásil ŘO PRV celkem 173 výzev v objemu 78,1 mld. Kč (příspěvek EU), což představuje 98,0 % celkové alokace. V druhém čtvrtletí roku 2022 bylo vyhlášeno 5 nových výzev. Oproti údajům k 31. březnu 2022 došlo ke zvýšení celkového objemu vyhlášené alokace (příspěvek EU) o 7,1 mld. Kč. Výzvy byly vyhlášeny pro plošná opatření (M10 Agroenvironmentálně-klimatické opatření, M11 Ekologické zemědělství, M12 Platby v rámci sítě Natura 2000, M13 Platby pro oblasti s přírodními či jinými zvláštními omezeními, M14 Dobré životní podmínky zvířat). V dubnu 2022 proběhl také příjem žádostí u opatření 1.1.1 Vzdělávací akce, 1.2.1 Informační akce, 6.4.1 Investice do nezemědělských činností (záměr c) a byl zahájen příjem žádostí u průběžné výzvy na opatření 8.1.1 Zalesňování a zakládání lesů.

Podrobnější informace o vyhlášených výzvách lze nalézt na stránkách: <http://eagri.cz/public/web/mze/dotace/program-rozvoje-venkova-na-obdobi-2014.>

5.9.3 Finanční čerpání

Ve druhém čtvrtletí roku 2022 bylo v PRV uzavřeno 11 441 právních aktů o poskytnutí / převodu podpory ve výši 2,9 mld. Kč (příspěvek EU), čtvrtletní pokrok v tomto finančním stavu tedy představuje 3,7 % celkové alokace programu. Celkem bylo ke dni 30. června 2022 v PRV uzavřeno 343 138 právních aktů o poskytnutí / převodu podpory ve výši 67,6 mld. Kč (příspěvek EU), což představuje 84,7 % alokace. Proplaceno bylo 63,8 mld. Kč, tedy 80,0 % alokace. Hodnota finančních prostředků v proplacených žádostech o platbu za druhé čtvrtletí roku 2022 byla 1,7 mld. Kč, tedy 2,2 % alokace. Stav finančních prostředků vyúčtovaných v žádostech o platbu dosáhl 61,4 mld. Kč, tj. 77,0 % alokace. Hodnota finančních prostředků vyúčtovaných v žádostech o platbu za druhé čtvrtletí roku 2022 byla 4,6 mld. Kč, tj. 5,8 % alokace. Do EK byly odeslány žádosti o průběžnou platbu v celkové hodnotě 61,4 mld. Kč, tj. 77,6 % alokace. Hodnota finančních prostředků v odeslaných žádostech o průběžnou platbu do EK za druhé čtvrtletí roku 2022 byla 4,6 mld. Kč, tj. 6,1 % alokace.

Nejvyšší podíl finančních prostředků v právních aktech o poskytnutí / převodu podpory byl k 30. červnu 2022 vykázan v rámci PRV na prioritě Unie 3 *Podpora organizace potravinového řetězce, včetně zpracování zemědělských produktů a jejich uvádění na trh, dobrých životních podmínek zvířat a řízení rizik v zemědělství*, kde tento finanční stav dosahuje 89,2 % celkové alokace této priority Unie. Nejnižší podíl finančních prostředků v právních aktech o poskytnutí / převodu ke sledovanému datu byl vykázan na prioritě Unie 8 *Staré závazky - Předčasné ukončení zemědělské činnosti*, kde hodnota tohoto podílu byla 64,6 % celkové alokace této priority Unie.

Stav čerpání PRV k 30. červnu 2022 ilustruje graf níže, stav čerpání po jednotlivých prioritách Unie je uveden v tabulce č. 28.

Graf 57 Stav čerpání programu



Poznámka: Finanční prostředky jsou za příspěvek Unie a v měně CZK.

Tabulka 28 Stav čerpání programu

Priorita Unie	Fond	Kategorie regionu	Celková alokace 2014–2020	Zaregistrované žádosti o podporu			Operace s právním aktem o poskytnutí / převodu podpory			Finanční prostředky proplacené v žádostech o platbu		Finanční prostředky vyúčtované v žádostech o platbu		Finanční prostředky v souhrnných žádostech autorizovaných ŘO	
				mil. CZK	počet	mil. CZK	%	počet	mil. CZK	%	mil. CZK	%	mil. CZK	%	mil. CZK
a	b	c	d	e	f	g	h	i	j=i/d	k	l=k/d	m	n=m/d	o	p=o/d
09.1	EZFRV	Nerelevantní	0	0	0	0,00	0	0	0,00	0	0,00	0	0,00	N/A	N/A
09.2	EZFRV	Nerelevantní	11 380	22 286	22 482	197,55	11 539	9 970	87,61	8 451	74,26	8 256	72,55	N/A	N/A
09.3	EZFRV	Nerelevantní	6 289	9 941	9 250	147,07	7 626	5 609	89,18	4 481	71,26	4 056	64,49	N/A	N/A
09.4	EZFRV	Nerelevantní	56 180	308 194	50 708	90,26	291 402	47 915	85,29	47 743	84,98	41 727	74,27	N/A	N/A
09.5	EZFRV	Nerelevantní	222	16 078	272	122,12	15 952	172	77,41	172	77,15	191	86,06	N/A	N/A
09.6	EZFRV	Nerelevantní	4 879	20 066	6 526	133,75	11 379	3 395	69,58	2 496	51,15	6 755	138,44	N/A	N/A
09.7	EZFRV	Nerelevantní	412	436	273	66,28	412	268	64,97	172	41,84	160	38,78	N/A	N/A
09.8	EZFRV	Nerelevantní	402	5 443	293	72,94	4 828	260	64,65	260	64,64	256	63,83	N/A	N/A
09	EZFRV	Nerelevantní	79 765	382 444	89 803	112,58	343 138	67 588	84,73	63 775	79,95	61 402	76,98	N/A	N/A

Poznámky:

Tabulka obsahuje kumulativní údaje od počátku programového období do konce čtvrtletí, za které je zpráva vykazována.

Finanční prostředky jsou za příspěvek Unie v měně CZK.

V případě programu spolufinancovaného z EZFRV jsou zahrnuté údaje za projekty, plošná opatření a také staré závazky.

e Údaj zahrnuje počet žádostí o podporu zaregistrovaných v jednokolovém hodnocení a počet předběžných žádostí o podporu zaregistrovaných v prvním kole dvoukolového hodnocení.

o, p V případě PRV je stav „Finanční prostředky v souhrnných žádostech autorizovaných ŘO“ nerelevantní z důvodu nastavení finančních toků u tohoto programu.

5.9.4 Plnění indikátorů

Nejvyššího procentuálního plnění cílové hodnoty indikátorů výkonnostního rámce PRV bylo k 30. červnu 2022 dosaženo v případě indikátoru 94901 *Počet podpořených žádostí v rámci plateb zajišťující dobré životní podmínky zvířat* na prioritě Unie 3 *Podpora organizace potravinového řetězce, včetně zpracování zemědělských produktů a jejich uvádění na trh, dobrých životních podmínek zvířat a řízení rizik v zemědělství*, indikátor ke sledovanému datu vykázal plnění ve výši 137,3 % jeho cílové hodnoty. Naopak nejnižší plnění cílové hodnoty ke sledovanému datu bylo vykázáno u indikátoru 93003 *Zemědělská a lesní půda pod závazkem obhospodařování podporujícím přechod na nízkouhlíkovou ekonomiku v odvětvích zemědělství, potravinářství a lesnictví, která je odolná vůči klimatu (M.P5)* na prioritě Unie 5 *Podpora účinného využívání zdrojů a podpora přechodu na nízkouhlíkovou ekonomiku v odvětvích zemědělství, potravinářství a lesnictví, která je odolná vůči klimatu*, indikátor vykázal plnění ve výši 22,0 % jeho cílové hodnoty.

Tabulka č. 29 zobrazuje stav plnění indikátorů výkonnostního rámce PRV k datu 30. června 2022.

Tabulka 29 Plnění indikátorů

Priorita Unie	Indikátor	Fond	Kategorie regionu	Měrná jednotka	Výchozí hodnota	Cílová hodnota	Dosažená hodnota	Plnění cílové hodnoty v %
09.2	93703 Počet zemědělských podniků s podporou do restrukturalizace nebo modernizace a do rozvoje podnikatelské činnosti/investice pro mladé zemědělce	EZFRV	Nerelevantní	Osoby	0	8 285,00	7 532,00	90,91
09.3	92702 Počet podpořených operací (O.3)	EZFRV	Nerelevantní	%	0	1 476,00	1 231,00	83,40
09.3	94901 Počet podpořených žádostí v rámci plateb zajišťující dobré životní podmínky zvířat	EZFRV	Nerelevantní	Projekty	0	4 800,00	6 588,00	137,25
09.4	93004 Zemědělská půda pod závazkem obhospodařování přispívající k obnově, zachování a zlepšení ekosystémů souvisejících se zemědělstvím (M.P4)	EZFRV	Nerelevantní	%	0	1 432 413,00	1 210 836,00	84,53
09.5	92702 Počet podpořených operací (O.3)	EZFRV	Nerelevantní	Osoby	0	40,00	16,00	40,00
09.5	93003 Zemědělská a lesní půda pod závazkem obhospodařování podporujícím přechod na nízkouhlíkovou ekonomiku v odvětvích zemědělství, potravinářství a lesnictví, která je odolná vůči klimatu (M.P5)	EZFRV	Nerelevantní	Osoby	0	920,00	202,00	21,96
09.6	92703 Počet projektů v rámci investic do nezemědělských činností	EZFRV	Nerelevantní	%	0	1 300,00	893,00	68,69
09.6	93501 Populace pokrytá Místními akčními skupinami (O.18)	EZFRV	Nerelevantní	%	0	5 300 000,00	6 333 338,00	119,50

Poznámka:

Tabulka obsahuje kumulativní údaje od počátku programového období do konce čtvrtletí, za které je zpráva vykazována.

5.9.5 Plnění výkonnostního rámce

V souvislosti se schválením 9. modifikace PRV došlo ke změně cílových hodnot programu, cílové hodnoty roku 2023 byly nahrazeny cílovými hodnotami roku 2025.

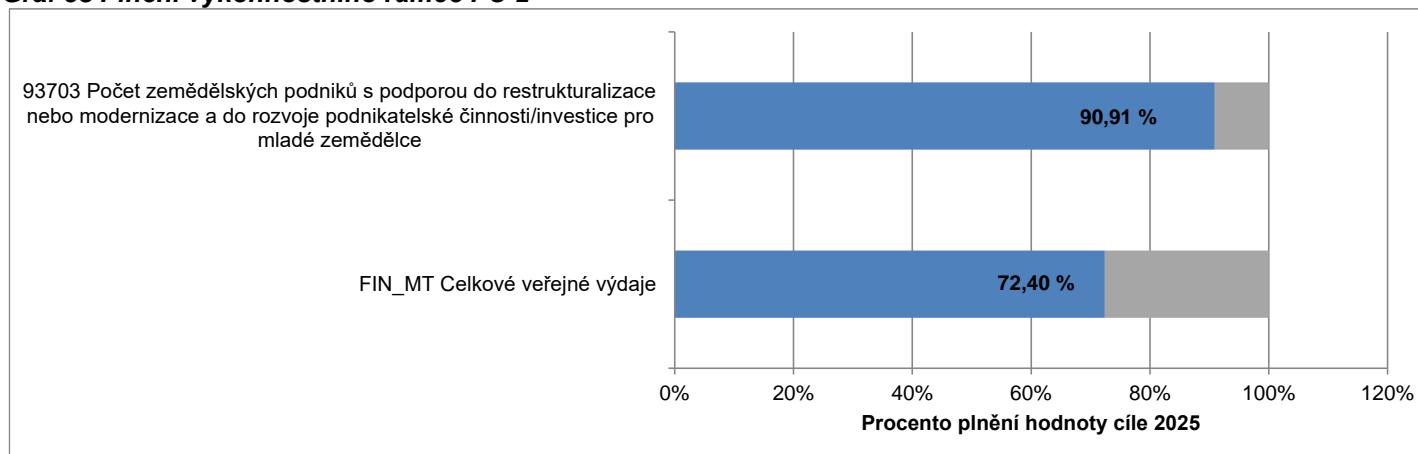
Nejvyšší plnění finančního cíle bylo vykázáno v případě priority Unie 4 *Obnova, zachování a zlepšení ekosystémů souvisejících se zemědělstvím a lesnictvím*, kde byl finanční cíl plněn na 84,2 % jeho hodnoty. Nejnižší hodnotu plnění vykázal finanční cíl na prioritě Unie 6 *Podpora sociálního začleňování, snižování chudoby a hospodářského rozvoje ve venkovských oblastech*, který byl plněn na 51,7 % jeho hodnoty. Finanční cíl na prioritě Unie 5 *Podpora účinného využívání zdrojů a podpora přechodu na nízkouhlíkovou ekonomiku v odvětvích zemědělství, potravinářství a lesnictví, která je odolná vůči klimatu* byl plněn na 73,4 % jeho hodnoty. V případě priority Unie 2 *Zvýšení životaschopnosti zemědělských podniků a konkurenceschopnosti všech druhů zemědělské činnosti ve všech regionech a podpora inovativních zemědělských technologií a udržitelného obhospodařování lesů* byl finanční cíl plněn na 72,4 % jeho hodnoty. Hodnota plnění finančního cíle na prioritě Unie 3 *Podpora organizace potravinového řetězce, včetně zpracování zemědělských produktů a jejich uvádění na trh, dobrých životních podmínek zvířat a řízení rizik v zemědělství* dosáhla výše 69,3 % jeho hodnoty.

V případě priorit Unie 2 *Zvýšení životaschopnosti zemědělských podniků a konkurenceschopnosti všech druhů zemědělské činnosti ve všech regionech a podpora inovativních zemědělských technologií a udržitelného obhospodařování lesů* a 4 *Obnova, zachování a zlepšení ekosystémů souvisejících se zemědělstvím a lesnictvím*, u kterých je pouze jeden věcný cíl, plnění obou cílů dosahuje 90,9 %, resp. 84,5 % jejich hodnoty. V případě priority Unie 3 *Podpora organizace potravinového řetězce, včetně zpracování zemědělských produktů a jejich uvádění na trh, dobrých životních podmínek zvířat a řízení rizik v zemědělství* je jeden z věcných cílů plněn na 83,4 % jeho hodnoty, druhý věcný cíl na této prioritě Unie je plněn na 137,3 % jeho hodnoty. V případě priority Unie 5 *Podpora účinného využívání zdrojů a podpora přechodu na nízkouhlíkovou ekonomiku v odvětvích zemědělství, potravinářství a lesnictví, která je odolná vůči klimatu* se jsou věcné cíle plněny na 22,0 % a 40,0 % jejich hodnoty. V případě priority Unie 6 *Podpora sociálního začleňování, snižování chudoby a hospodářského rozvoje ve venkovských oblastech* je jeden z věcných cílů plněn na 68,7 %, druhý na 119,5 % jeho hodnoty.

Plnění finančních a věcných cílů na jednotlivých prioritách Unie PRV ilustrují níže uvedené grafy.

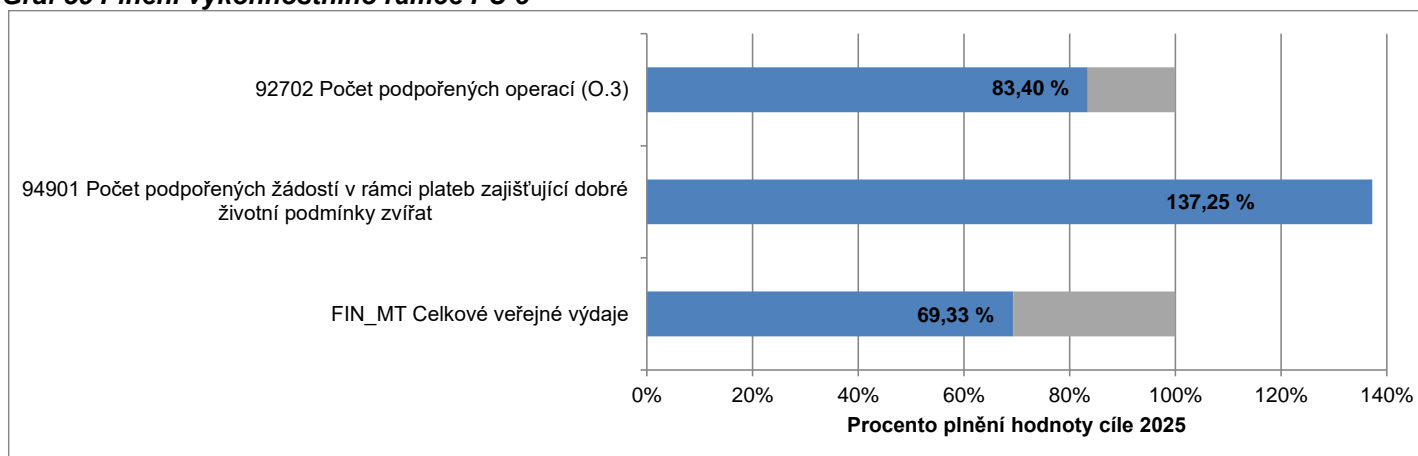
Priorita Unie 2 Zvýšení životaschopnosti zemědělských podniků a konkurenceschopnosti všech druhů zemědělské činnosti ve všech regionech a podpora inovativních zemědělských technologií a udržitelného obhospodařování lesů

Graf 58 Plnění výkonnostního rámce PU 2



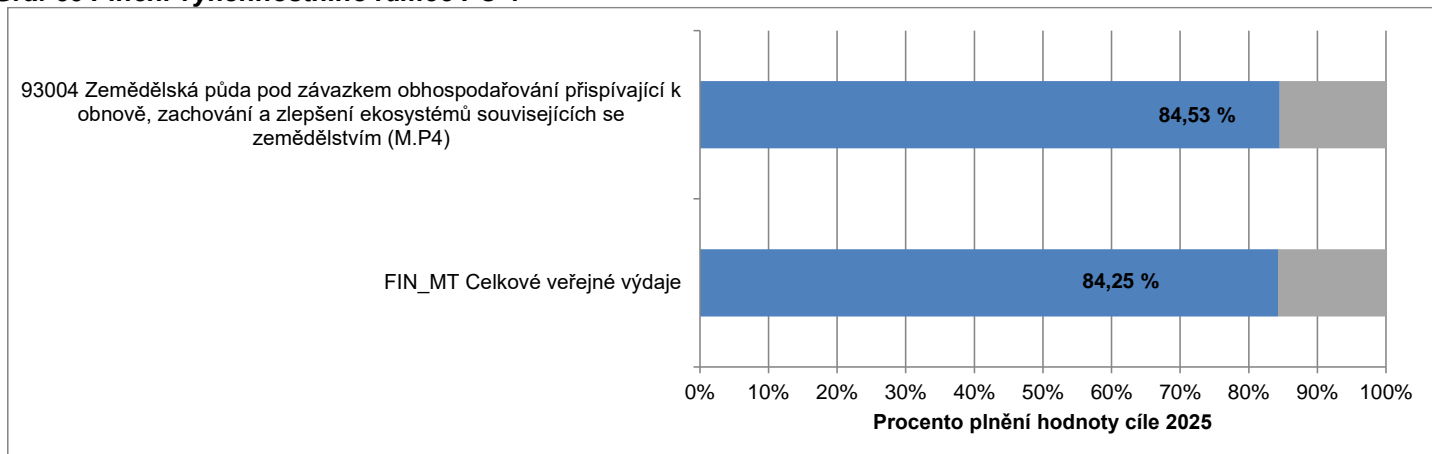
Priorita Unie 3 Podpora organizace potravinového řetězce, včetně zpracování zemědělských produktů a jejich uvádění na trh, dobrých životních podmínek zvířat a řízení rizik v zemědělství

Graf 59 Plnění výkonnostního rámce PU 3



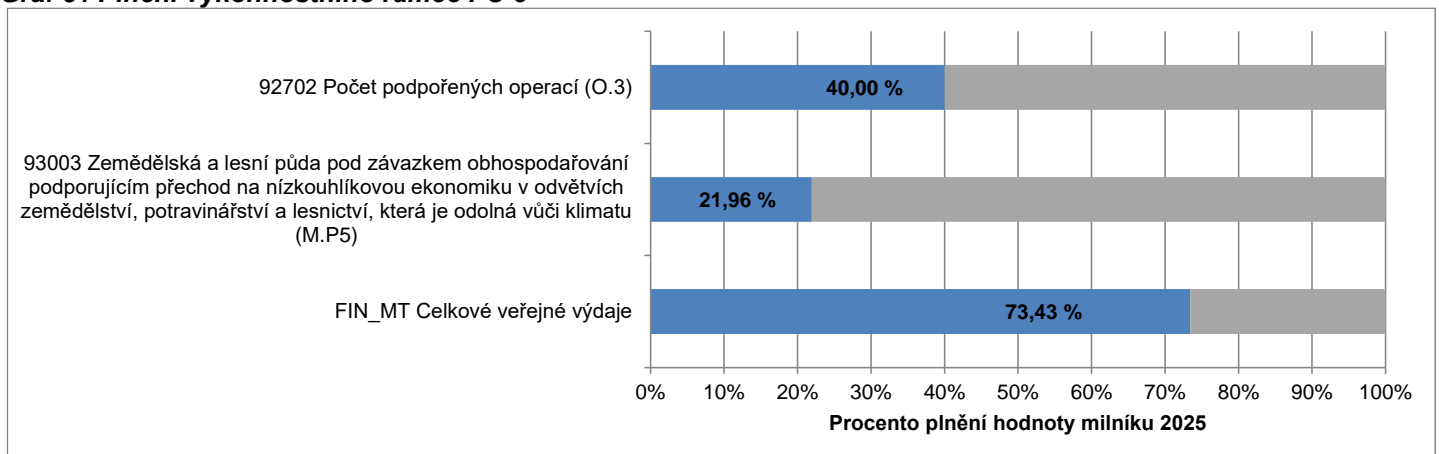
Priorita Unie 4 Obnova, zachování a zlepšení ekosystémů souvisejících se zemědělstvím a lesnictvím

Graf 60 Plnění výkonnostního rámce PU 4



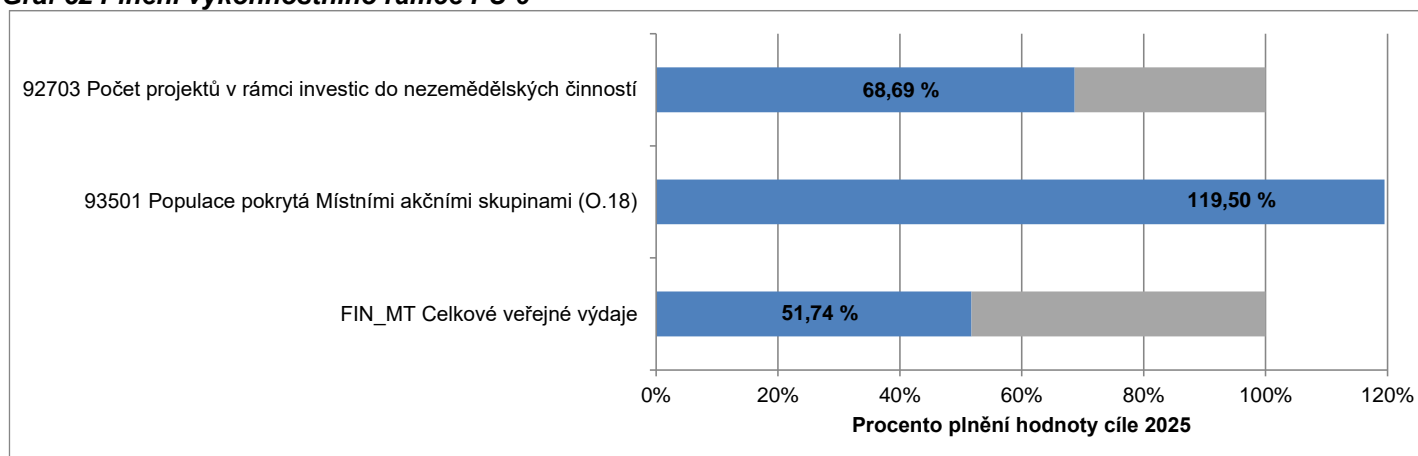
Priorita Unie 5 Podpora účinného využívání zdrojů a podpora přechodu na nízkouhlíkovou ekonomiku v odvětvích zemědělství, potravinářství a lesnictví, která je odolná vůči klimatu

Graf 61 Plnění výkonnostního rámce PU 5



Priorita Unie 6 Podpora sociálního začleňování, snižování chudoby a hospodářského rozvoje ve venkovských oblastech

Graf 62 Plnění výkonnostního rámce PU 6



5.10 Operační program Rybářství

5.10.1 Zaměření

OP Rybářství (OP R) je nástrojem čerpání podpory z Evropského námořního a rybářského fondu a přispívá k provádění Společné rybářské politiky v ČR. Řídicím orgánem je Ministerstvo zemědělství, zprostředkujícím orgánem je Státní zemědělský a intervenční fond.

Další informace je možné získat na webových stránkách programu www.eagri.cz.

Tabulka 30 Struktura programu

Priorita Unie	Podíl na celkové alokaci v %
a	c
10.2 Podpora environmentálně udržitelné, inovativní a konkurenceschopné akvakultury založené na znalostech a účinně využívající zdroje	76,9
10.3 Podpora provádění Společné rybářské politiky	7,7
10.5 Podpora uvádění na trh a zpracování	11,3
10.6 Technická pomoc	4,1

5.10.2 Přehled vyhlášených výzev

K 30. červnu 2022 vyhlásil ŘO OP Rybářství celkem 59 výzev v objemu 1,8 mld. Kč (příspěvek EU), což představuje 233,4 % celkové alokace. V druhém čtvrtletí roku 2022 nebyla vyhlášena žádná nová výzva a oproti údajům k 31. březnu 2022 nedošlo ke zvýšení celkového objemu vyhlášené alokace. V rámci 21. výzvy proběhl v dubnu 2022 příjem žádostí na projekty v opatření 2.2. Produktivní investice do akvakultury, záměr a) Investice do akvakultury na doplnění zásobníku projektů tak, aby bylo zajištěno postupné krytí úspor.

Podrobnější informace o vyhlášených výzvách lze nalézt na stránkách: <http://eagri.cz/public/web/mze/dotace/operacni-program-rybarstvi-na-obdobi-1/zakladni-informace/vyzvy/>.

5.10.3 Finanční čerpání

Ve druhém čtvrtletí roku 2022 bylo v OP R uzavřeno 16 právních aktů o poskytnutí / převodu podpory ve výši 0,02 mld. Kč (příspěvek EU), čtvrtletní pokrok v tomto finančním stavu tedy představuje 2,1 % celkové alokace programu. Celkem bylo ke dni 30. června 2022 v OP R uzavřeno 1 181 právních aktů o poskytnutí / převodu podpory ve výši 0,9 mld. Kč (příspěvek EU), což představuje 122,0 % alokace. Proplaceno bylo 0,6 mld. Kč, tedy 76,8 % alokace.

Hodnota finančních prostředků v proplacených žádostech o platbu za druhé čtvrtletí roku 2022 byla 0,03 mld. Kč, tedy 3,5 % alokace. Stav finančních prostředků vyúčtovaných v žádostech o platbu dosáhl 0,6 mld. Kč, tj. 76,8 % alokace. Hodnota finančních prostředků vyúčtovaných v žádostech o platbu za druhé čtvrtletí roku 2022 byla 0,03 mld. Kč, tj. 3,5 % alokace. Do EK byly odeslány žádosti o průběžnou platbu v celkové hodnotě 0,5 mld. Kč, tj. 67,5 % alokace. V průběhu druhého čtvrtletí roku 2022 byly do EK odeslány žádosti o průběžnou platbu v celkové hodnotě 0,02 mld. Kč, tj. 2,1 % alokace.

Nejvyšší podíl finančních prostředků v právních aktech o poskytnutí / převodu podpory byl k 30. červnu 2022 vykázán v rámci OP R na prioritě Unie 5 *Podpora uvádění na trh a zpracování*, kde tento finanční stav dosahuje 135,1 % celkové alokace této priority Unie. Nejnižší podíl finančních prostředků v právních aktech o poskytnutí / převodu ke sledovanému datu byl vykázán na prioritě Unie 3 *Podpora provádění Společné rybářské politiky*, kde tento podíl dosáhl hodnoty 98,6 % celkové alokace této priority Unie.

Stav čerpání OP R k 30. červnu 2022 ilustruje graf níže, stav čerpání OP R po jednotlivých prioritách Unie uvádí tabulka č. 31.

Graf 63 Stav čerpání programu



Poznámka: Finanční prostředky jsou za příspěvek Unie a v měně CZK.

Tabulka 31 Stav čerpání programu

Priorita Unie	Fond	Kategorie regionu	Celková alokace 2014–2020	Zaregistrované žádosti o podporu			Operace s právním aktem o poskytnutí / převodu podpory			Finanční prostředky proplacené v žádostech o platbu		Finanční prostředky vyúčtované v žádostech o platbu		Finanční prostředky v souhrnných žádostech autorizovaných ŘO	
				počet	mil. CZK	%	počet	mil. CZK	%	mil. CZK	%	mil. CZK	%	mil. CZK	%
a	b	c	d	e	f	g	h	i	j	k	l=k/d	m	n=m/d	o	p=o/d
10.2	ENRF	Nerelevantní	591	1 232	1 084	183,34	945	720	121,80	499	84,45	499	84,45	462	78,15
10.3	ENRF	Nerelevantní	59	48	82	139,21	40	58	98,58	8	13,16	8	13,16	7	12,51
10.5	ENRF	Nerelevantní	87	184	184	212,07	138	117	135,15	62	72,02	62	72,02	62	71,59
10.7	ENRF	Nerelevantní	32	62	48	151,45	58	42	134,09	20	64,57	20	64,57	20	64,57
10	ENRF	Nerelevantní	769	1 526	1 398	181,88	1 181	938	122,03	590	76,75	590	76,75	552	71,81

Poznámky:

Tabulka obsahuje kumulativní údaje od počátku programového období do konce čtvrtletí, za které je zpráva vykazována.

Finanční prostředky jsou za příspěvek Unie v měně CZK.

e Údaj zahrnuje počet žádostí o podporu zaregistrovaných v jednokolovém hodnocení a počet předběžných žádostí o podporu zaregistrovaných v prvním kole dvoukolového hodnocení.

5.10.4 Plnění indikátorů

Nejvyšší procentuální plnění cílové hodnoty indikátorů výkonnostního rámce k 30. červnu 2022 vykázal indikátor 97301 *Počet projektů zaměřených na podporu shromažďování, správy a využívání údajů* na prioritě Unie 3 *Podpora provádění Společné rybářské politiky*, indikátor vykázal plnění ve výši 140,0 % jeho cílové hodnoty. Indikátor 96001 *Počet projektů zaměřených na produktivní investice do akvakultury* na prioritě Unie 2 *Podpora environmentálně udržitelné, inovativní a konkurenceschopné akvakultury založené na znalostech a účinně využívající zdroje* vykázal plnění ve výši 105,0 % jeho cílové hodnoty. Indikátor 96401 *Počet projektů zaměřených na zpracování* na prioritě Unie 5 *Podpora uvádění na trh a zpracování* vykázal plnění ve výši 126,7 % jeho cílové hodnoty.

Tabulka č. 32 zobrazuje stav plnění indikátorů výkonnostního rámce OP R k datu 30. června 2022.

Tabulka 32 Plnění indikátorů

Priorita Unie	Indikátor	Fond	Kategorie regionu	Měrná jednotka	Výchozí hodnota programu	Cílová hodnota programu	Závazek příjemců	Dosažená hodnota programu	Plnění cílové hodnoty v %
10.2	96001 Počet projektů zaměřených na produktivní investice do akvakultury	ENRF	Nerelevantní	Projekty	0	580	848	609,00	96,21
10.3	97301 Počet projektů zaměřených na podporu shromažďování, správy a využívání údajů	ENRF	Nerelevantní	Projekty	0	5	16	7,00	140,00
10.5	96401 Počet projektů zaměřených na zpracování	ENRF	Nerelevantní	Projekty	0	45	83	57,00	126,67

Poznámka:

Tabulka obsahuje kumulativní údaje od počátku programového období do konce čtvrtletí, za které je zpráva vykazována.

5.10.5 Plnění výkonnostního rámce

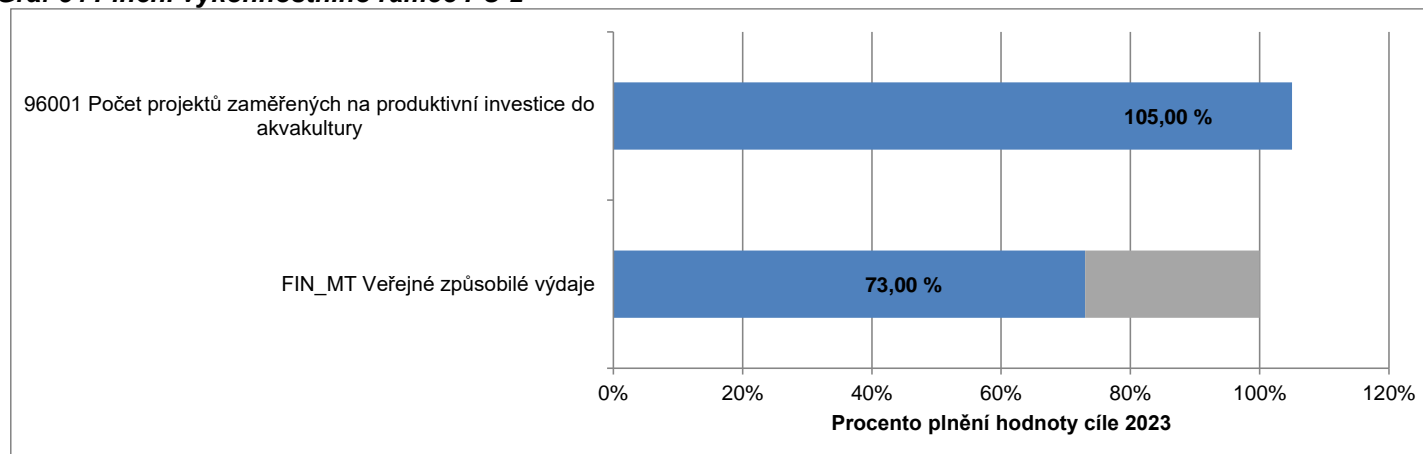
Nejvyššího plnění dosáhl finanční cíl na prioritě Unie 2 *Podpora environmentálně udržitelné, inovativní a konkurenceschopné akvakultury založené na znalostech a účinně využívající zdroje*, který byl naplněn na 73,0 % jeho hodnoty. Naopak nejnižší plnění finančního cíle bylo vykázáno na prioritě Unie 3 *Podpora provádění Společné rybářské politiky*, finanční cíl byl plněn na 13,0 % jeho hodnoty.

Věcný cíl na prioritě Unie 2 *Podpora environmentálně udržitelné, inovativní a konkurenceschopné akvakultury založené na znalostech a účinně využívající zdroje* byl plněn na 105,0 % jeho hodnoty. Věcný cíl na prioritě Unie 3 *Podpora provádění Společné rybářské politiky* vykázal plnění ve výši 140,0 % hodnoty cíle. Věcný cíl na prioritě Unie 5 *Podpora uvádění na trh a zpracování* byl plněn ve výši 126,7 % jeho hodnoty.

Plnění věcných a finančních cíl na jednotlivých prioritách Unie ilustrují níže uvedené grafy.

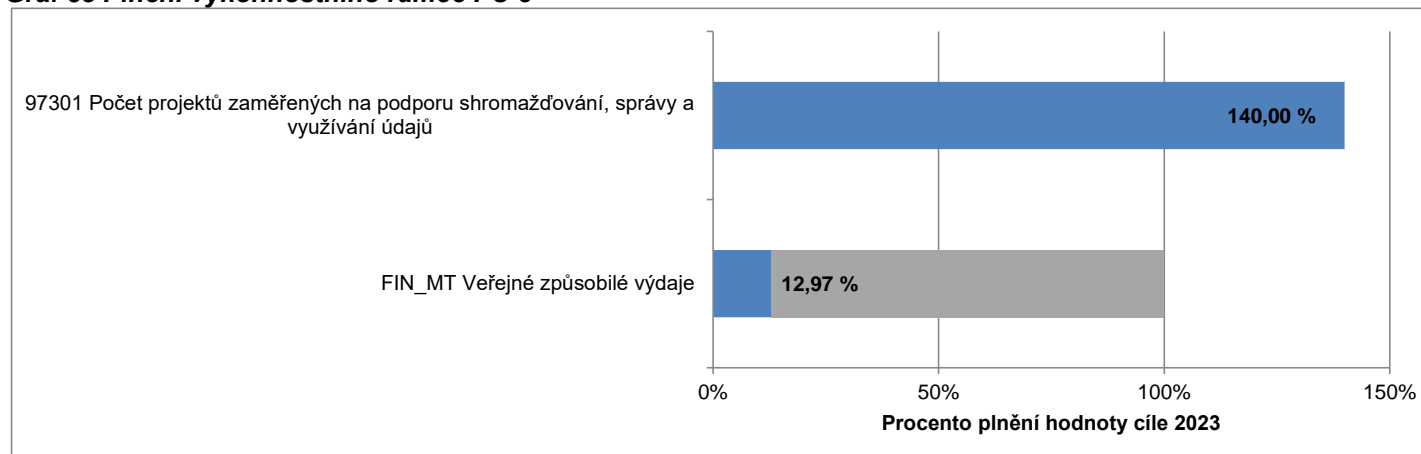
Priorita Unie 2 Podpora environmentálně udržitelné, inovativní a konkurenceschopné akvakultury založené na znalostech a účinně využívající zdroje

Graf 64 Plnění výkonnostního rámce PU 2



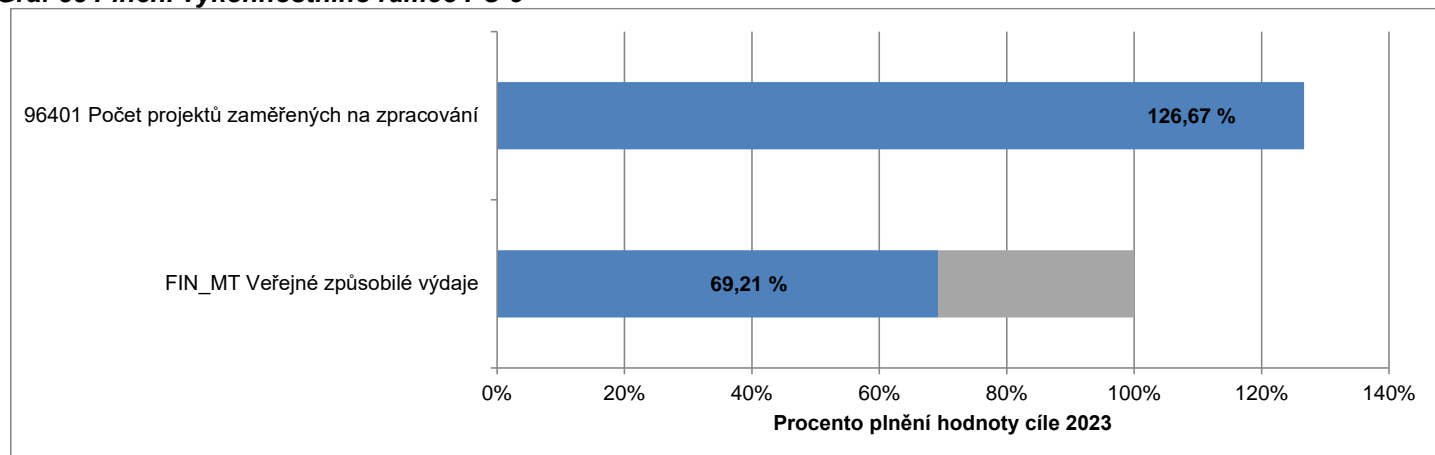
Priorita Unie 3 Podpora provádění Společné rybářské politiky

Graf 65 Plnění výkonnostního rámce PU 3



Priorita Unie 5 Podpora uvádění na trh a zpracování

Graf 66 Plnění výkonnostního rámce PU 5



6 Realizace programů v cíli Evropská územní spolupráce

6.1 INTERREG V-A Česká republika - Polsko

6.1.1 Zaměření

Program INTERREG V-A ČR – Polsko se zaměřuje na zlepšení podmínek v oblasti cestovního ruchu, ochranu životního prostředí, podporu hospodářské spolupráce, podporu rozvoje přeshraniční infrastruktury, podporu vzdělávání, kulturních a společenských aktivit, spolupráci územních samospráv a dalších subjektů na obou stranách hranice. Program INTERREG V-A ČR – Polsko je financován z EFRR.

Z územního hlediska je program zaměřen na české a polské příhraniční regiony NUTS III, kterými jsou: Liberecký kraj, Královéhradecký kraj, Pardubický kraj, Olomoucký kraj, Moravskoslezský kraj a polské podregiony - Jeleniogórský, Walbrzyský, Opolský, Nyský, Rybnický, Bielský, částečně Tyský a Wrocławský.

Řídicím orgánem je MMR, Ministerstvo rozvoje Polské republiky plní funkci Národního orgánu. Činnost Společného sekretariátu, který sídlí v Olomouci, zajišťují na české straně pracovníci Centra pro regionální rozvoj České republiky, za polskou stranu doplnění o pracovníky delegované jednotlivými příhraničními vojvodstvími (Dolnoslezské, Opolské a Slezské). Podrobnější informace jsou uvedeny na internetových stránkách www.cz-pl.eu.

Tabulka 33 Struktura programu

Prioritní osa	Podíl na celkové alokaci v %
a	b
11.1 Společné řízení rizik	5,6
11.2 Rozvoj potenciálu přírodních a kulturních zdrojů pro podporu zaměstnanosti	61,3
11.3 Vzdělávání a kvalifikace	4,3
11.4 Spolupráce institucí a komunit	24,1
11.5 Technická pomoc	4,7

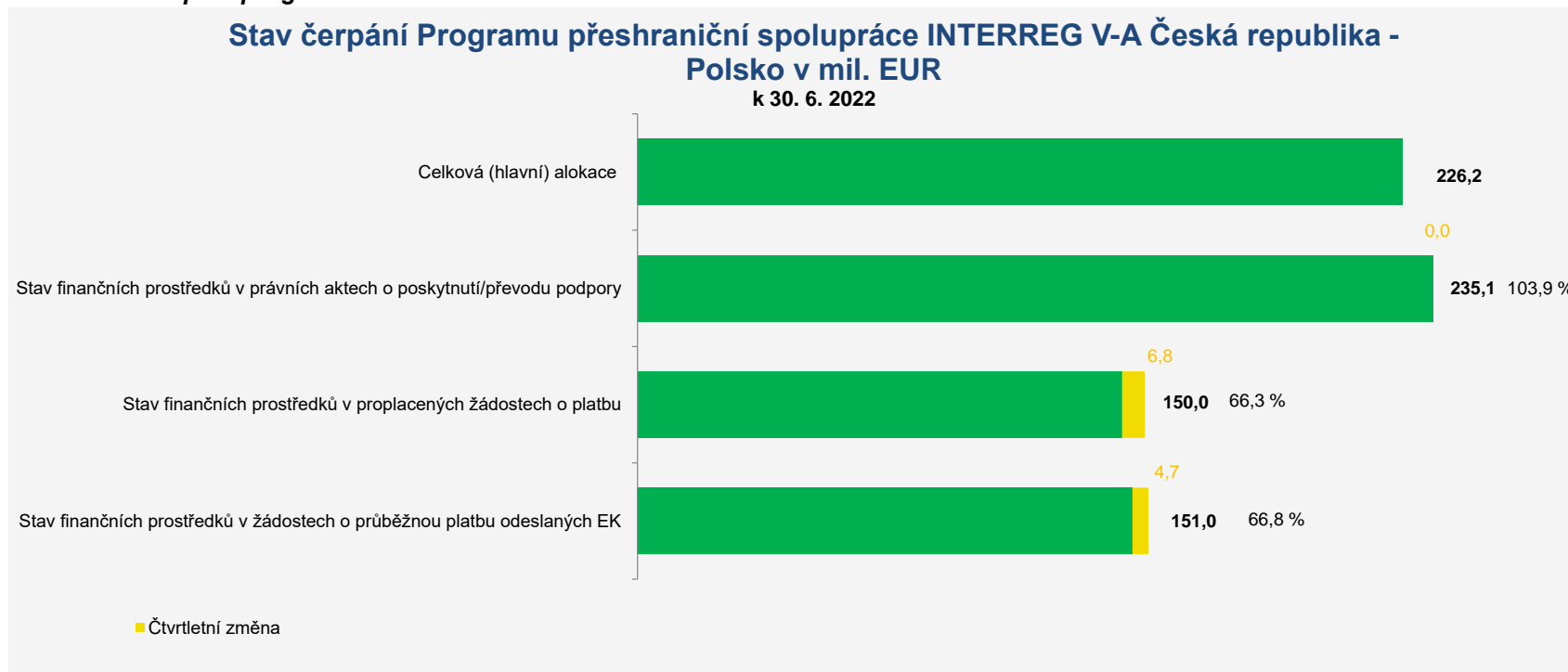
6.1.2 Přehled vyhlášených výzev

Od počátku programového období bylo vyhlášeno celkem 36 výzev s celkovou alokací 347,7 mil. EUR (CZV). V průběhu druhého čtvrtletí roku 2022 bylo možné podávat žádosti do 10 výzev v celkovém finančním objemu 82,8 mil. EUR (CZV). Podrobnosti k výzvám jsou uvedeny na internetových stránkách programu <http://www.cz-pl.eu/>.

6.1.3 Finanční čerpání

V programu INTERREG V-A Česká republika – Polsko bylo k 30. červnu 2022 vydáno 291 právních aktů o poskytnutí / převodu podpory v celkové hodnotě 235,1 mil. EUR (tj. 103,9 % celkové alokace programu). Proplaceno bylo 150,0 mil. EUR (tj. 66,3 % alokace). Hodnota žádostí o průběžnou platbu odeslaných do EK dosáhla k 30. červnu 2022 hodnoty 151,0 mil. EUR (tj. 66,8 % alokace).

Graf 67 Stav čerpání programu



Poznámka: Finanční prostředky jsou za příspěvek Unie a v měně EUR.

Tabulka 34 Stav čerpání programu

Prioritní osa	Fond	Celková alokace 2014–2020	Zaregistrované žádosti o podporu			Operace s právním aktem o poskytnutí / převodu podpory			Finanční prostředky v proplacených žádostech o platbu	
			mil. EUR	počet	mil. EUR	%	počet	mil. EUR	%	mil. EUR
a	b	d	e	f	g	h	i	j=i/d	k	l=k/d
11.1	EFRR	13	15	21	164,80	10	13	101,28	12	95,44
11.2	EFRR	139	254	420	302,51	95	144	104,11	94	67,64
11.3	EFRR	10	86	32	322,39	35	10	99,74	5	54,03
11.4	EFRR	55	184	107	196,96	98	57	104,19	34	62,32
11.5	EFRR	11	57	41	385,91	53	11	107,35	5	46,12
11	EFRR	226	596	620	274,15	291	235	103,93	150	66,31

Poznámky:

Tabulka obsahuje údaje o počtu individuálních projektů a fondů mikroprojektů, tzn., neuvádí se údaje o počtu mikroprojektů.

Tabulka obsahuje kumulativní údaje od počátku programového období do konce čtvrtletí, za které je zpráva vykazována.

Finanční prostředky jsou za příspěvek Unie v měně EUR.

6.1.4 Plnění indikátorů

Z jednotlivých indikátorů výkonnostního rámce OP INTERREG V-A Česká republika – Polsko dosáhl k 30. červnu 2022 nejvyšší procentuální plnění cílové hodnoty indikátor 57502 *Počet podpořených jednotek záchranných a bezpečnostních složek a složek krizového řízení* na prioritní ose 1 *Společné řízení rizik*, indikátor vykázal plnění ve výši 370,8 % cílové hodnoty tohoto indikátoru. Nejnižší plnění cílové hodnoty vykázal ke sledovanému datu indikátor 54900 *Počet realizovaných společných mechanismů v oblasti vzdělávání* na prioritní ose 3 *Vzdělání a kvalifikace*, který byl plněn na 33,3 % své cílové hodnoty.

Tabulka č. 35 zobrazuje stav plnění indikátorů výkonnostního rámce OP INTERREG V-A Česká republika – Polsko.

Tabulka 35 Plnění indikátorů

Prioritní osa	Indikátor	Fond	Kategorie regionu	Měrná jednotka	Výchozí hodnota programu	Cílová hodnota programu	Závazek příjemců	Dosažená hodnota programu	Plnění cílové hodnoty v %
11.1	57502 Počet podpořených jednotek záchranných a bezpečnostních složek a složek krizového řízení	EFRR	Nerelevantní	Jednotky	0	24	95,00	89,00	370,83
11.1	57601 Počet systémů se zvýšenou mírou propojenosti/kompatibility	EFRR	Nerelevantní	Systemy	0	10	21,00	19,00	190,00
11.2	72300 Celková délka rekonstruovaných nebo modernizovaných silnic	EFRR	Nerelevantní	Počet kilometrů	0	101	215,74	198,05	196,09
11.2	91002 Počet elementů kulturního /přírodního bohatství se zvýšenou atraktivitou	EFRR	Nerelevantní	Elementy	0	299	384,00	272,50	91,14
11.3	54900 Počet realizovaných společných mechanismů v oblasti vzdělávání	EFRR	Nerelevantní	Mechanismy	0	3	5,00	1,00	33,33
11.3	66600 Počet účastníků společných programů vzdělávání a odborné přípravy na přeshraniční podporu zaměstnanosti mládeže, vzdělávacích příležitostí, vysokoškolského vzdělání a odborné přípravy	EFRR	Nerelevantní	Osoby	0	6 500	9 943,00	7 641,00	117,55
11.4	91101 Počet partnerů zapojených do společných aktivit	EFRR	Nerelevantní	Partneři	0	2 355	3 089,00	1 937,00	82,25

Poznámka:

Tabulka obsahuje kumulativní údaje od počátku programového období do konce čtvrtletí, za které je zpráva vykazována.

6.1.5 Plnění výkonnostní rámce

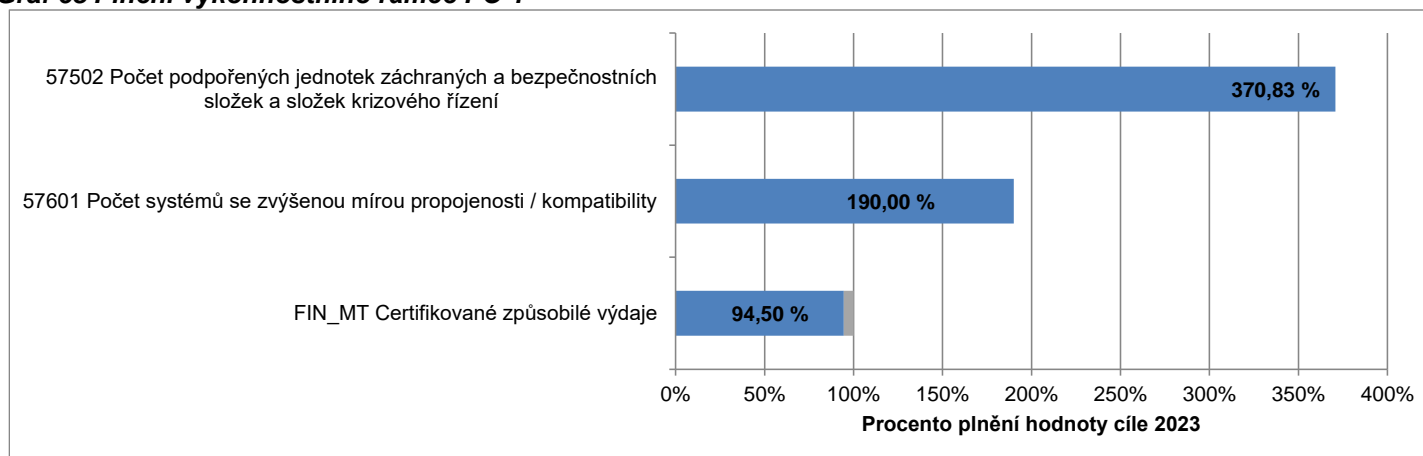
Z finančních cílů vykázal nejvyšší procentuální plnění finanční cíl na prioritní ose 1 *Společné řízení rizik* (plnění ve výši 94,5 % hodnoty finančního cíle), nejnižší plnění vykázal finanční cíl na prioritní ose 3 *Vzdělání a kvalifikace* (plnění ve výši 39,9 % hodnoty finančního cíle).

V případě věcných cílů bylo dosaženo nejvyšší hodnoty plnění na prioritní ose 1 *Společné řízení rizik*, kde plnění věcného cíle *57502 Počet podpořených jednotek záchranných a bezpečnostních složek a složek krizového řízení* na této prioritní ose dosáhlo 370,8 % jeho hodnoty. Nejnižší plnění cílové hodnoty vykázal ke sledovanému datu indikátor *54900 Počet realizovaných společných mechanismů v oblasti vzdělávání* na prioritní ose 3 *Vzdělání a kvalifikace*, který byl plněn na 33,3 % své cílové hodnoty. Ostatní věcné cíle vykazují ke sledovanému datu plnění v rozsahu od 82,3 % do 196,1 % jejich hodnoty.

Plnění finančních a věcných cílů na jednotlivých prioritních osách OP INTERREG V-A Česká republika - Polsko ilustrují níže uvedené grafy.

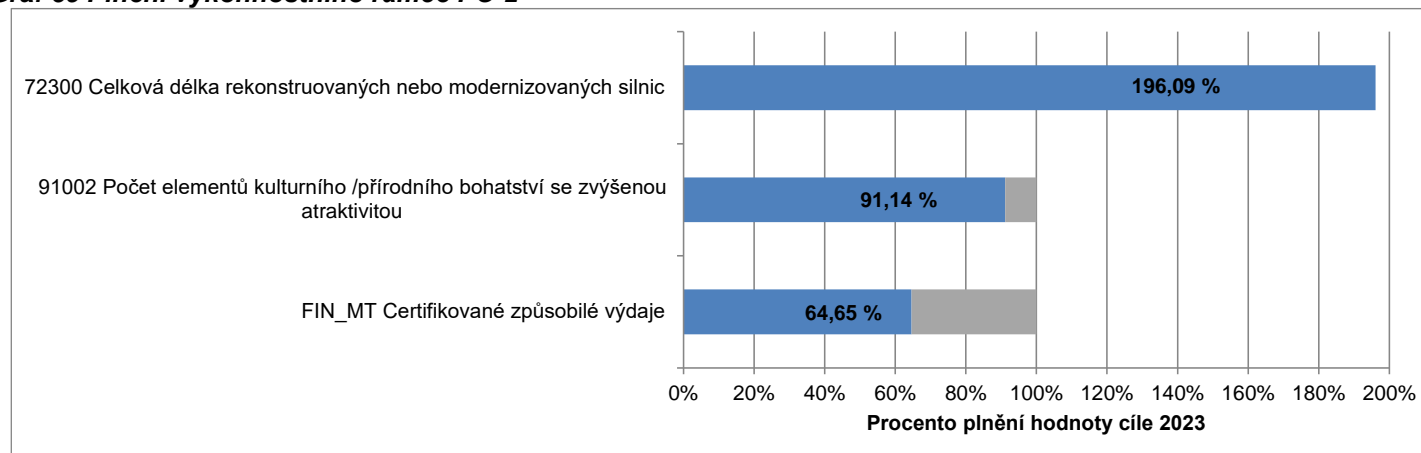
Prioritní osa 1 Společné řízení rizik

Graf 68 Plnění výkonnostního rámce PO 1



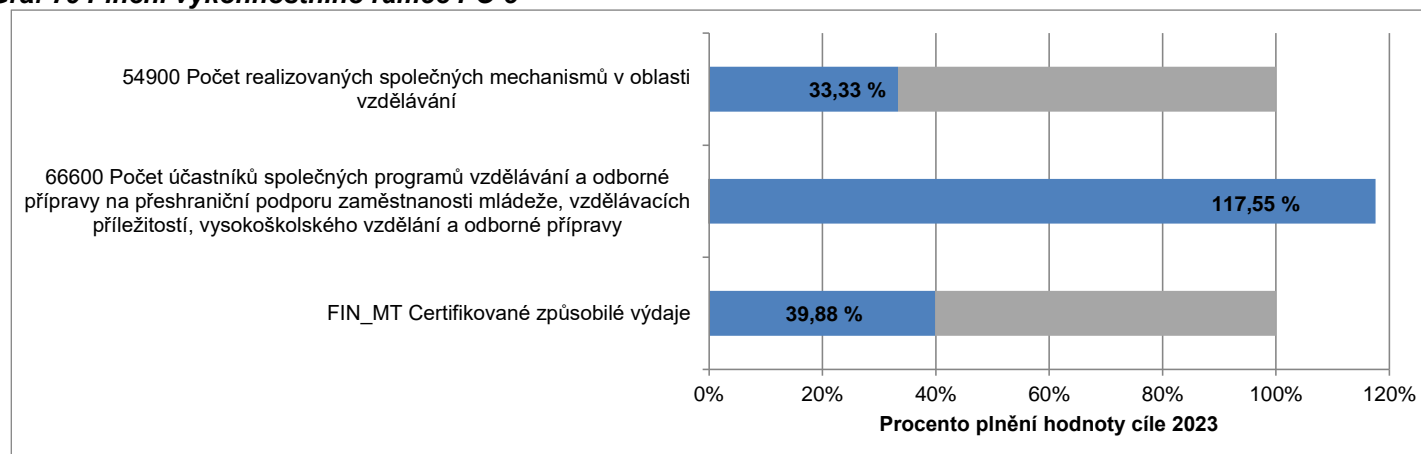
Prioritní osa 2 Rozvoj potenciálu přírodních a kulturních zdrojů pro podporu zaměstnanosti

Graf 69 Plnění výkonnostního rámce PO 2



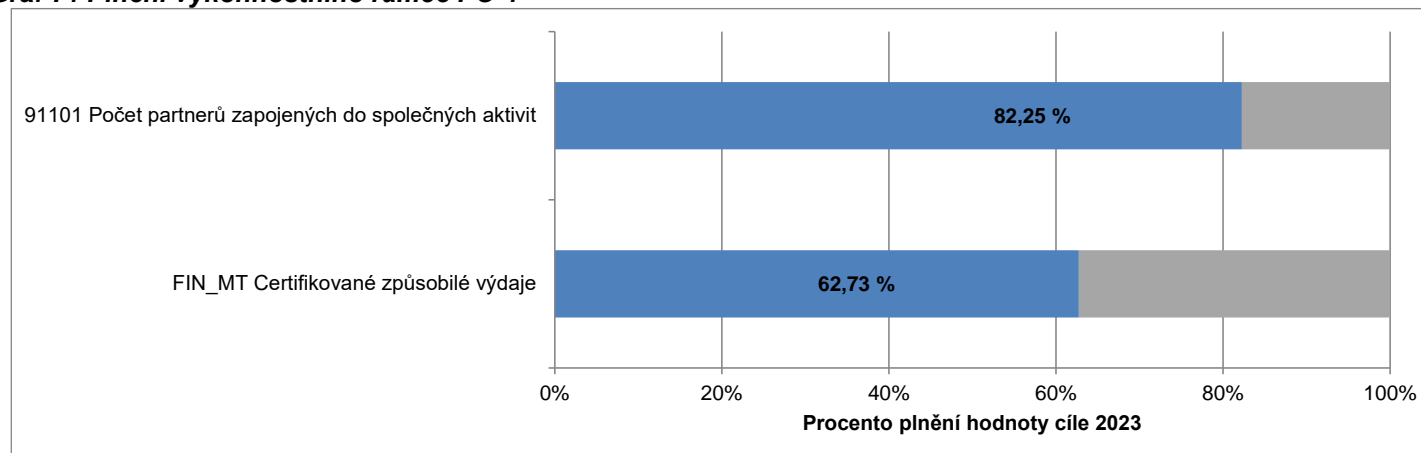
Prioritní osa 3 Vzdělání a kvalifikace

Graf 70 Plnění výkonnostního rámce PO 3



Prioritní osa 4 Spolupráce institucí a komunit

Graf 71 Plnění výkonnostního rámce PO 4



6.2 INTERREG V-A Slovensko - Česká republika

6.2.1 Zaměření

Program Interreg V-A Slovenská republika - Česká republika je zaměřen na podporu přeshraniční hospodářské, kulturní a komunální spolupráce, podporu vzdělávání a odborné přípravy, ochranu a rozvoj přírodního a kulturního dědictví, ochranu biologické rozmanitosti, ochranu půdy a podporu ekosystémových služeb včetně sítě NATURA 2000. Dále se zaměřuje na podporu investování podniků do výzkumu a inovací a na vytváření synergií mezi podniky, centry výzkumu a vysokoškolským vzdělávacím prostředím. Program INTERREG V-A ČR – Slovensko je financován z EFRR.

Územně je program určen na české straně pro Jihomoravský, Moravskoslezský a Zlínský kraj, na slovenské straně pro Trenčinský, Trnavský a Žilinský samosprávný kraj.

Řídicím orgánem programu je slovenské Ministerstvo zemědělství a rozvoje venkova, funkci Národního orgánu plní MMR. Činnost Společného technického sekretariátu zajišťuje útvar na Ministerstvu zemědělství a rozvoje venkova SR. Podrobnější informace jsou uvedeny na stránkách programu www.sk-cz.eu.

Tabulka 36 Struktura programu

Prioritní osa	Podíl na celkové alokaci v %
a	b
1 Využívání inovačního potenciálu	16,0
2 Kvalitní životní prostředí	67,0
3 Rozvoj místních iniciativ	11,0
4 Technická pomoc	6,0

6.2.2 Přehled vyhlášených výzev

V průběhu druhého čtvrtletí roku 2022 bylo možné předkládat žádosti do výzvy INTERREG V-A SK-CZ/2022/14 s alokací 3 000 000 EUR. Podrobnosti k výzvě jsou uvedeny na webových stránkách programu <http://www.sk-cz.eu>.

6.2.3 Finanční čerpání

V programu INTERREG V-A Slovensko - Česká republika bylo do 30. června 2022 vydáno 149 právních aktů o poskytnutí / převodu podpory v souhrnné hodnotě 89,4 mil. EUR (99,2 % celkové alokace programu). Proplaceno bylo 53,4 mil. EUR (59,2 % alokace). Do EK byly odeslány žádosti o průběžnou platbu v celkové hodnotě 56,8 mil. EUR (tj. 63,0 % alokace).

6.2.4 Plnění indikátorů

K 30. červnu 2022 byly hodnoty závazků všech indikátorů nenulové. Dosažené hodnoty všech indikátorů byly rovněž nenulové. Nejvyšší dosažená hodnota byla zaznamenána u indikátoru *1.4 Počet účastníků přeshraničních programů společného vzdělávání a odborné přípravy na podporu zaměstnanosti mladých lidí, možnosti vzdělávání a vyššího odborného vzdělávání (společný pro EÚS č. 46)*, v jehož případě je cílová hodnota plněna na 11 096 %. Ostatní indikátory vykazují plnění cílových hodnot v rozsahu 71,5 % až 2 230,0 %.

6.3 INTERREG V-A Rakousko - Česká republika

6.3.1 Zaměření

Program INTERREG V-A Rakousko – Česká republika pro období 2014–2020 je zaměřen na podporu vědy, výzkumu a inovací, ochranu životního prostředí, podporu kulturního a přírodního dědictví, podporu vzdělávání a rozvoj komunit v přeshraniční dimenzi. Program je orientován zejména na regionální a místní projekty s přeshraničním významem. Program INTERREG V-A ČR – Rakousko je financován z EFRR.

Prioritou programu je posílení udržitelného inovativního ekonomického rozvoje programového území v přeshraniční dimenzi.

Území programu je vymezeno regiony NUTS III. V České republice se jedná o Jihočeský kraj, Kraj Vysočina a Jihomoravský kraj. V Rakousku je programové území tvořeno regiony: Mostviertel-Eisenwurzen, Sankt Pölten, Waldviertel, Weinviertel, Wiener Umland-Nordteil, Wien, Innviertel, Linz-Wels, Mühlviertel, Steyr-Kirchdorf. Podrobnější informace jsou uvedeny na webových stránkách: www.at-cz.eu.

Tabulka 37 Struktura programu

Prioritní osa	Podíl na celkové alokaci v %
a	b
1 Posílení výzkumu, technologického rozvoje a inovací	13,0
2 Životní prostředí a zdroje	46,0
3 Rozvoj lidských zdrojů	14,0
4 Udržitelné sítě a institucionální spolupráce	21,0
5 Technická pomoc	6,0

6.3.2 Přehled vyhlášených výzev

Ve druhém čtvrtletí roku 2022 bylo možné předkládat žádosti do vyhlášené průběžné výzvy č. 1, alokace vyhlášené výzvy je 97 814 933 EUR (tedy pokrývající celkovou alokaci programu). Podrobnosti jsou zveřejněny na webových stránkách programu <http://www.at-cz.eu>.

6.3.3 Finanční čerpání

K 30. červnu 2022 bylo vydáno 78 právních aktů o poskytnutí / převodu podpory v celkové hodnotě 97,6 mil. EUR (tj. 99,8 % celkové alokace programu). Proplaceno bylo 61,4 mil. EUR (tj. 62,8 % alokace). Do EK byly odeslány žádosti o průběžnou platbu v celkové hodnotě 54,2 mil. EUR (tj. 55,4 % alokace).

6.3.4 Plnění indikátorů

U všech indikátorů programu je k datu 30. června 2022 je evidována nenulová hodnota závazku příjemců, rovněž všechny indikátory mají také nenulovou dosaženou hodnotu. Nejvyšší plnění cílové hodnoty bylo dosaženo u indikátoru *OP 4 Počet podniků, které se účastní přeshraničních, nadnárodních a meziregionálních výzkumných projektů* na prioritní ose 1 *Posílení výzkumu, technologického rozvoje a inovací*, v jehož případě je cílová hodnota plněna na 366,7 %. Zbývající indikátory vykazují plnění cílové hodnoty od 20,0 % do 276,0 %.

6.4 Program přeshraniční spolupráce Česká republika - Svobodný stát Bavorsko Cíl EÚS 2014–2020

6.4.1 Zaměření

Program přeshraniční spolupráce Česká republika - Svobodný stát Bavorsko je zaměřen na posilování výzkumu, technologického rozvoje a inovací, zachování a ochrana životního prostředí a účinné využívání zdrojů, investice do dovedností a vzdělávání a udržitelné sítě a institucionální spolupráce.

Program je určen pro české kraje Karlovarský, Plzeňský a Jihočeský, na bavorské straně jde o zemské okresy Cham, Freyung-Grafenau, Hof, Neustadt an der Waldnaab, Regen, Schwandorf, Tirschenreuth a Wunsiedel im Fichtelgebirge, Amberg-Sulzbach, Bayreuth, Deggendorf, Kronach, Kulmbach, Passau, Regensburg a Straubing - Bogen a statutární města Amberg, Bayreuth, Passau, Regensburg a Straubing, Hof a Weiden. Program je financován z EFRR.

Řídicím orgánem je Bavorské státní ministerstvo hospodářství a médií, energie a technologie. Ministerstvo pro místní rozvoj ČR plní funkci Národního orgánu. Společný sekretariát sídlí v Bayreuthu. Podrobnější informace jsou uvedeny na internetových stránkách programu www.by-cz.eu.

Tabulka 38 Struktura programu

Prioritní osa	Podíl na celkové alokaci v %
a	b
1 Posilování výzkumu, technologického rozvoje a inovací	17,3
2 Zachování a ochrana životního prostředí a účinné využívání zdrojů	38,4
3 Investice do dovedností a vzdělávání	11,4
4 Udržitelné sítě a institucionální spolupráce	26,9
5 Technická pomoc	6,0

6.4.2 Přehled vyhlášených výzev

V Programu přeshraniční spolupráce Česká republika - Svobodný stát Bavorsko Cíl EÚS 2014-2020 byl ukončen příjem nových projektových žádostí.

6.4.3 Finanční čerpání

V Programu přeshraniční spolupráce Česká republika - Svobodný stát Bavorsko Cíl EÚS 2014–2020 bylo k 30. červnu 2022 vydáno 172 právních aktů o poskytnutí / převodu podpory v celkové výši 101,6 mil. EUR (tj. 98,3 % celkové alokace programu) a příjemcům proplaceno 71,0 mil. EUR (tj. 68,6 % alokace). Do EK byly odeslány žádosti o průběžnou platbu v celkové hodnotě 69,8 mil. EUR (tj. 67,5 % alokace).

6.4.4 Plnění indikátorů

Všechny indikátory Programu přeshraniční spolupráce Česká republika - Svobodný stát Bavorsko Cíl EÚS 2014–2020 vykazují nenulové hodnoty závazku příjemců a pouze jeden indikátor vykazuje nulovou dosaženou hodnotu (O1111 *Počet projektových partnerů zapojených do realizace fondu malých projektů* na prioritní ose 4 *Udržitelné sítě a institucionální spolupráce*). Nejvyšší dosažená hodnota byla zaznamenána u indikátoru CO46 *Počet účastníků společných programů vzdělávání a odborné přípravy pro přeshraniční podporu zaměstnanosti mládeže, vzdělávacích příležitostí, vysokoškolského vzdělávání a odborné přípravy* na prioritní ose 3 *Investice do dovedností a vzdělávání*, v jehož případě je cílová hodnota plněna na 896,7 %. Ostatní indikátory vykazují plnění cílových hodnot v rozsahu 4,8 % až 220,0 %.

6.5 Program přeshraniční spolupráce Česká republika - Svobodný stát Sasko 2014–2020

6.5.1 Zaměření

Program přeshraniční spolupráce umožňuje realizaci a financování přeshraničních projektů v česko-saském příhraničí. Je řízen Saským státním ministerstvem životního prostředí a zemědělství. Kontaktními místy pro zájemce jsou Společný sekretariát sídlící v Saské rozvojové bance (Drážďany) a krajské úřady v dotačním území. Program je financován z EFRR.

Programové území je na české straně vymezeno Karlovarským, Ústeckým a Libereckým krajem, na saské straně zemskými okresy Vogtlandkreis, Zwickau, Erzgebirgskreis, Mittelsachsen, Sächsische Schweiz – Osterzgebirge, Bautzen a Görlitz a města s postavením okresu Dresden a Chemnitz, včetně durynských okresů Greiz a Saale-Orla. Podrobnější informace jsou uvedeny na internetových stránkách programu: www.sn-cz2020.eu.

Tabulka 39 Struktura programu

Prioritní osa	Podíl na celkové alokaci v %
a	d
1 Podpora přizpůsobení se změně klimatu, předcházení rizikům a řízení rizik	10,0
2 Zachování a ochrana životního prostředí a podpora účinného využívání zdrojů	43,5
3 Investice do vzdělávání, odborné přípravy a odborného výcviku k získávání dovedností a do celoživotního učení	17,5
4 Posilování institucionální kapacity veřejných orgánů a zúčastněných stran a přispívání k účinné veřejné správě	23,0
5 Technická pomoc	6,0

6.5.2 Přehled vyhlášených výzev

Ve druhém čtvrtletí roku 2022 bylo možné předkládat žádosti do vyhlášené průběžné výzvy č. 1, alokace vyhlášené výzvy je 157 967 067 EUR (tedy pokrývající celkovou alokaci programu). Podrobnosti jsou zveřejněny na webových stránkách programu <http://www.sn-cz2020.eu>.

6.5.3 Finanční čerpání

K 30. červnu 2022 bylo vydáno 172 právních aktů o poskytnutí / převodu podpory v celkové hodnotě 159,2 mil. EUR (tj. 100,8 % celkové alokace programu), proplaceno bylo 136,5 mil. EUR (tj. 86,4 % alokace). Do EK byly odeslány žádosti o průběžnou platbu v celkové hodnotě 125,2 mil. EUR (tj. 79,3 % alokace).

6.5.4 Plnění indikátorů

K 30. červnu 2022 vykazují všechny indikátory programu nenulové hodnoty závazku příjemců, všechny indikátory mají také k uvedenému datu nenulovou dosaženou hodnotu. V průměru nejvyššího procenta plnění cílové hodnoty je dosahováno na prioritní ose 3 *Investice do vzdělávání, odborné přípravy a odborného výcviku k získávání dovedností a do celoživotního učení*, zejména díky indikátoru CO46 *Účastníci společných programů vzdělávání a odborné přípravy na přeshraniční podporu zaměstnanosti mládeže, vzdělávacích příležitostí, vysokoškolského vzdělání a odborné přípravy*, u kterého dosažená hodnota představuje 539,3 % hodnoty cílové. Nižší procento plnění cílové hodnoty je v průměru na prioritní ose 5 *Technická pomoc*, kde jsou všechny indikátory plněny na 100 % své cílové hodnoty.

7 Použité pojmy

Celková alokace Dohody o partnerství

Objem finančních prostředků z ESI fondů alokovaný pro DoP (resp. jednotlivé programy) na celé programové období 2014–2020.

Certifikované finanční prostředky

Finanční prostředky, u kterých byla potvrzena správnost údajů a funkčnost systému řízení a kontroly na úrovni programu, které zaručují, že výdaje byly vynaloženy v souladu s předpisy EU a ČR, a které byly zahrnuty ve výkazu výdajů předkládaném EK.

Cílová hodnota indikátoru

Hodnota indikátoru, ke které se ŘO programu zavázal vůči EK v programovém dokumentu. Cílová hodnota může být dosažena až po ukončení realizace programu, tzn. datum cílové hodnoty se nemusí rovnat datu předpokládaného ukončení realizace programu. Cílová hodnota může být naplňována i v době udržitelnosti. V rámci cílové hodnoty indikátoru je zohledněna výchozí hodnota indikátoru.

Dosažená hodnota indikátoru

Hodnota průběžného naplnění indikátoru a datum, kdy byla hodnota indikátoru dosažena. Dosažená hodnota je sledována pomocí monitorovacích zpráv, které pravidelně předkládají příjemci ŘO OP / ZS. Dosažená hodnota je kumulativní údaj od začátku realizace projektu nebo přírůstkový údaj dle povahy indikátoru a jeho definice.

Například:

- indikátory vztažené ke konkrétnímu období, např. „Počet proškolených osob v novém systému výuky za rok“
- podílové indikátory, např. „Změna počtu dopravních nehod na úsecích dotčených intervencí (%)“
- statistické indikátory.

V rámci dosažené hodnoty indikátoru je zohledněna výchozí hodnota indikátoru. Při interpretaci dat, jejichž výchozí hodnota je různá od nuly, je nutné uvádět všechny hodnoty společně (výchozí, cílová a dosažená).

Finanční prostředky v právních aktech o poskytnutí / převodu podpory

Finanční prostředky, u nichž je stvrzeno jejich poskytnutí / převod podpory subjektem poskytujícím podporu vůči příjemci, a to prostřednictvím právního aktu, příp. dodatku k právním aktům.

Finanční prostředky v proplacených žádostech o platbu

Finanční prostředky, které ŘO / ZS / PA proplatil na účty příjemců na základě schválených žádostí o platbu ex-post a žádostí o kombinovanou platbu.

V případě programů v cíli Evropská územní spolupráce se jedná o finanční prostředky, které pověřený orgán (platební orgán / certifikační orgán / platební a certifikační orgán) proplatil na účet příjemce (vedoucího partnera) na základě schválených žádostí o platbu ex-post, resp. předloženého vyúčtování.

Dále jsou zahrnovány finanční prostředky, které ŘO / ZS / PA proplatil ve formě zálohových plateb v režimu ex-ante financování (event. obdržel od příjemců v případě přeplatků), a to bez ohledu na, zda příjemci již předložili / nepředložili vyúčtování ex-ante.

Tyto údaje jsou dostupné pouze za příspěvek Unie a národní spolufinancování (národní veřejné zdroje a národní soukromé zdroje). V případě programu spolufinancovaného z EZFRV se jedná pouze o výši dotace.

Tento stav slouží pro vykazování vůči veřejnosti a pro potřeby finančního řízení.

Finanční prostředky v žádostech o průběžnou platbu odeslané EK

Finanční prostředky, které byly zaúčtovány v účetním systému MF-PCO v daném účetním roce, MF-PCO je certifikoval, zahrnul do žádosti o průběžnou platbu a odeslal EK k refundaci.

V případě programu spolufinancovaného z EZFRV se jedná o finanční prostředky, které PA odeslal EK k refundaci (včetně finančních prostředků za staré závazky). Údaj je dostupný pouze na úrovni programu.

V případě programů v cíli Evropská územní spolupráce se jedná o finanční prostředky, které pověřený orgán (certifikační orgán / platební a certifikační orgán) certifikoval a zahrnul do žádosti o průběžnou platbu a odeslal EK k refundaci.

Finanční prostředky ve vyúčtovaných žádostech o platbu

Finanční prostředky, které v režimu ex-post a kombinovaného financování příjemci předložili (vyúčtovali) v žádostech o platbu a které ŘO / ZS / PA schválil (schváleno 2. stupněm).

Finanční prostředky, které v režimu ex-ante financování příjemci vyúčtovali a ŘO / ZS je schválil (schváleno 2. stupněm).

Tento stav slouží pro vykazování vůči veřejnosti a pro potřeby finančního řízení.

Hlavní alokace na jednotlivé roky implementace (resp. alokace na rok n)

Objem finančních prostředků přidělených dílčí programové úrovni na dílčí rok implementace, resp. na rok n, který odpovídá alokaci na daný rok implementace snížené o výši výkonnostní rezervy.

Limit čerpání pro rok n+3

Minimální objem finančních prostředků, které musí být předloženy v žádostech o průběžnou platbu EK, aby bylo naplněno pravidlo n+3 v daném roce implementace. Jinými slovy, jedná se o výši ročního

závazku pro rok n, kterou je potřeba vyčerpat do konce roku n+3, sníženou o počáteční a roční předběžné platby.

Příspěvek Unie

Souhrnné označení pro zdroje spolufinancování z ESI fondů, tj. EFRR, ESF, FS, EZFRV a ENRF.

Výchozí hodnota indikátoru

Hodnota indikátoru naměřená před začátkem realizace projektu / programu. Hodnota se během realizace projektu / programu nemění. Výchozí hodnota indikátoru je zohledněna v rámci dosažené hodnoty. Při interpretaci dat, jejichž výchozí hodnota je různá od nuly, je nutné uvádět všechny hodnoty (výchozí, cílové a dosažené) společně. U statistických indikátorů může dojít ke změně výchozí hodnoty v případě, že se změní metodika jejich výpočtu a zpětně jsou dopočítávány časové řady.

Výkonnostní rámec

Výkonnostní rámec představuje nástroj, který slouží k hodnocení úspěšnosti čerpání finančních prostředků z ESI fondů a plnění finančních a věcných cílů prostřednictvím tzv. milníků a cílů. Motivací k naplnění těchto milníků a cílů představuje výkonnostní rezerva.

Závazek příjemce

Hodnota (plán) indikátoru, ke které se příjemce zavázal realizací projektu vůči ŘO v Rozhodnutí / Smlouvě o poskytnutí dotace. V případě, že závazek silně překračuje cílové hodnoty stanovené v programovém dokumentu, mluvíme o tzv. přezávazkování indikátoru.

8 Seznam zkratek

AEO	Agroenvironmentální opatření
AO	Auditní orgán
APZ	Aktivní politika zaměstnanosti
BSK5	Biochemická spotřeba kyslíku za 5 dní
CF	Fond soudržnosti
CLLD	Komunitně vedený místní rozvoj
CSV	Celostátní síť pro venkov
CZK	Koruna česká
CZV	Celkové způsobilé výdaje
CŽV	Celoživotní vzdělávání
ČOV	Čistírna odpadních vod
ČR	Česká republika
ČZ	Čtvrtletní zpráva o implementaci ESI fondů v České republice v programovém období 2014–2020
DoP	Dohoda o partnerství
EFRR	Evropský fond pro regionální rozvoj
EIP	Evropské inovační partnerství
EK	Evropská komise
ENRF	Evropský námořní a rybářský fond
ESF	Evropský sociální fond
ESIF, ESI fondy	Evropské strukturální a investiční fondy
EU	Evropská unie
EUR	Společná evropská měna euro
EZFRV	Evropský zemědělský fond pro rozvoj venkova
FTE	Full time equivalent – přepočtený úvazek
GJ	Gigajoule
GSM-R/ETCS	Mezinárodní standard bezdrátové komunikace určený pro železniční aplikace/Evropský vlakový zabezpečovací systém
CHSKCr	Stanovení chemické spotřeby kyslíku dichromanem draselným
ICT	Informační a komunikační technologie
INTERREG V-A Česká republika - Polsko	Operační program přeshraniční spolupráce INTERREG V-A Česká republika - Polsko
INTERREG V-A Rakousko - Česká republika	Operační program přeshraniční spolupráce INTERREG V-A Rakousko - Česká republika
INTERREG V-A Slovensko - Česká republika	Operační program přeshraniční spolupráce INTERREG V-A Slovensko - Česká republika
IROP	Integrovaný regionální operační program
IS	Informační systém
IS SZIF	Informační systém Státního zemědělského intervenčního fondu
ISDS	Informační systém datových schránek
IT	Informační technologie
ITI	Integrovaná územní investice
ITS	Inteligentní dopravní systémy

IZS	Integrovaný záchranný systém
KVET	Kombinovaná výroba elektřiny a tepla
kW	kilowatt
LEADER	Liaison entre les actions economic rural – Propojování akcí hospodářského rozvoje venkova
LFA-H	Horské oblasti
LFA-O	Oblasti, které čelí značným přírodním omezením
LFA-S	Oblasti, které čelí specifickým omezením
MAS	Místní akční skupina
MHD	Městská hromadná doprava
MMR	Ministerstvo pro místní rozvoj České republiky
MS2014+	Monitorovací systém pro programové období 2014–2020
MSP	Malé a střední podniky
MVA	Megavoltampér
MW	Megawatt
MZe	Ministerstvo zemědělství
NGA	Sítě nové generace
NNO	Nestátní neziskové organizace
OP	Operační program
OP D	Operační program Doprava
OP PIK	Operační program Podnikání a inovace pro konkurenceschopnost
OP PPR	Operační program Praha – pól růstu
OP R	Operační program Rybářství
OP TP	Operační program Technická pomoc
OP VVV	Operační program Výzkum, vývoj a vzdělávání
OP Z	Operační program Zaměstnanost
OP ŽP	Operační program Životní prostředí
OSVČ	Osoba samostatně výdělečně činná
OZE	Obnovitelné zdroje energie
PF	Priorita financování
PO	Prioritní osa
PRV	Program rozvoje venkova 2014– 2020
PS/DS	Transformační výkon přenosové/distribuční soustavy
PU	Priorita Unie
PVS	Portál veřejné správy
REACH	Registrace, evaluace a autorizace chemických látek
RPJ	Roční pracovní jednotka
ŘO	Řídicí orgán
SAIDI	Průměrná souhrnná doba trvání přerušení distribuce elektřiny u zákazníků v hodnoceném období
SAIFI	Průměrný počet přerušení distribuce elektřiny u zákazníků v hodnoceném období
SVP	Speciální vzdělávací potřeby
SZIF	Státní zemědělský intervenční fond
TEN-T	Transevropské dopravní sítě
TJ	Terajoule

ÚP	Úřad práce
VaV	Výzkum a vývoj
VŠ	Vysoká škola
YEI	Youth Employment Initiative - Iniciativa na podporu zaměstnanosti mladých lidí
ZCHÚ	Zvláště chráněná území

