

**Ministerstvo pro místní rozvoj
Národní orgán pro koordinaci**

**Výroční zpráva o implementaci Dohody o partnerství
za rok 2022**

DUBEN 2023

1. MANAŽERSKÁ ČÁST	4
2. IMPLEMENTACE PROGRAMOVÉHO OBDOBÍ 2014-2020 ZA ROK 2022.....	6
2.1. Implementace Dohody o partnerství a fondů EU	6
2.2. Plnění cílů Dohody o partnerství.....	8
2.2.1. TC 1 - Výzkum, technologický rozvoj a inovace.....	8
2.2.2. TC 2 - Zlepšení přístupu, využití a kvality informačních a komunikačních technologií	9
2.2.3. TC 3 – Podnikání	10
2.2.4. TC 4 - Energetika, energetická infrastruktura a nízkouhlíkové hospodářství.....	10
2.2.5. TC 5 - Přizpůsobení se změně klimatu, předcházení rizikům a jejich řízení	12
2.2.6. TC 6 - Zachování a ochrana životního prostředí a podpora účinného využívání zdrojů	13
2.2.7. TC 7 - Udržitelná doprava a odstraňování překážek v klíčových síťových infrastrukturách	15
2.2.8. TC 8 - Zvyšování zaměstnanosti, zejména skupin ohrožených skupin na trhu práce, zvyšování účinnosti nástrojů APZ.....	15
2.2.9. TC 9 - Sociální systém začleňující sociálně vyloučené skupiny a působící preventivně proti chudobě	17
2.2.10. TC 10 – Vzdělávání.....	18
2.2.11. TC 11 - Veřejná správa.....	20
2.3. Uskutečněné revize	22
2.4. Stav čerpání programů.....	23
2.4.1. Finanční čerpání	23
2.4.2. Plnění predikcí čerpání v roce 2022	28
2.4.3. Limity pro optimální čerpání	30
2.4.4. Výhled 2023.....	32
3. IMPLEMENTACE PROGRAMOVÉHO OBDOBÍ 2021-2027 ZA ROK 2022.....	33
3.1. Implementace Dohody o partnerství a fondů EU	33
3.2. Plnění cílů Dohody o partnerství.....	33
3.2.1. Hlavní témata programového období 2021-2027 z úrovně DoP	33
3.2.2. Naplňování Cílů politiky a oblastí Dohody o partnerství	37
3.3. Uskutečněné revize	43
3.4. Stav čerpání programů.....	44
3.4.1. Finanční čerpání	44
3.4.2. Výhled 2023.....	46
4. VELKÉ PROJEKTY 2014-2020.....	47
5. FINANČNÍ NÁSTROJE	48
6. INTEGROVANÉ NÁSTROJE.....	51
7. ADMINISTRATIVNÍ KAPACITA	54
8. SHRNUÍ EVALUACÍ.....	56
9. INFORMACE O SCHVÁLENÍ PROGRAMŮ EVROPSKÉ ÚZEMNÍ SPOLUPRÁCE (INTERREG) EVROPSKOU KOMISÍ	57

SEZNAM ZKRATEK A VYSVĚTLIVEK.....	61
PŘÍLOHY.....	64

1. Manažerská část

Co předkládáme?

Ministerstvo pro místní rozvoj – Národní orgán pro koordinaci (MMR-NOK) zpracoval **Výroční zprávu o implementaci Dohody o partnerství za rok 2022** (VZ DoP 2022).

Co ve VZ DoP 2022 najdete?

Předložená zpráva se, na rozdíl od zpráv předešlých věnuje implementaci dvou programových období fondů Evropské unie (EU). Popisuje pokrok při implementaci za rok 2022 v rámci programovém období 2014–2020 a zároveň se věnuje novému programovému období 2021–2027, přičemž identifikuje základní, nosná témata a informuje o již dosaženém pokroku.

Stěžejní část zprávy je rozdělena do dvou celků, právě dle jednotlivých období. Ty se dále dělí na dvě základní části. První se věnuje vyhodnocení věcného pokroku v rámci jednotlivých tematických cílů, tedy reálnému posunu v hlavních podporovaných oblastech, druhá se zaměřuje na zhodnocení pokroku finančního čerpání prostředků na základě dat k 31. prosinci 2022, včetně plnění limitů a predikcí na další rok, a to dle jednotlivých programů.

Dále VZ DoP 2022 shrnuje stav a pokrok za rok 2022 v dalších důležitých problematikách implementace fondů EU - velkých projektů, finančních nástrojů, integrovaných nástrojů, administrativní kapacity a evaluací.

Dostáváme se již do fáze ukončování starého programového období

Programové období 2014-2020 je již téměř ve finále, soustředíme se proto na dočerpání všech dostupných prostředků. V roce 2022 se ČR dostala mezi členskými státy EU i na přední příčky v čerpání (4. místo v červenci 2022). K plynulému čerpání finančních prostředků přispělo každoroční stanovování reálných predikcí čerpání a kvalitní plánování činností.

Uzavírání programů bylo nicméně ovlivňováno souběhem probíhajících krizí, na které i EK reagovala úpravami legislativy. Po úpravách Coronavirus Response Investment Initiative (CRII) a Coronavirus Response Investment Initiative Plus (CRII+) v reakci na COVID-19 v roce 2020 byly v roce 2022 ze strany EK přijaty iniciativy Akce soudržnosti pro uprchlíky v Evropě (CARE), CARE+ a FAST-CARE jakožto reakce na ruskou agresi na Ukrajině a na ni navázanou uprchlickou krizi. Poslední návrh změny nařízení FAST-CARE byl iniciován ČR a během předsednictví ČR v Radě EU byl v rekordně krátkém čase projednán a schválen. Uvolnění pravidel souvisejících s uzavíráním programů na evropské úrovni umožňuje zaměřit se na konkrétní problémy příjemců související především s rostoucími cenami a následným opožďováním realizace projektů, a přispívá tak ke zdárnému dočerpání finančních prostředků.

Vyhodnocení věcného pokroku

S koncem programového období nabývá na důležitosti vyhodnocení očekávaných výsledků DoP, neboli plnění stanovených věcných cílů. **Kromě zhodnocení věcného pokroku na základě hodnot ukazatelů se nově ve VZ DoP 2022 objevuje také vyhodnocení výsledků a dopadů fondů EU u vybraných témat na základě provedených evaluací.**

Přestože jsou u většiny témat stanovené cílové hodnoty naplňovány, vyskytují se také oblasti, které se potýkají s určitými problémy. **Dlouhodobě je problematickou oblastí energetika,** zejména energetická účinnost, kde se nepodařilo dosáhnout plánovaných úspor i přesto, že zájem o realizaci opatření z důvodu razantního nárůstu cen energií významně stoupl a převis v objemu zaregistrovaných žádostí je využíván jako zásobník projektů pro nové programové období.

V oblasti zaměstnanosti zůstávají i přes významnou podporu a úspěšné čerpání dlouhodobě výrazné rozdíly v **zaměstnanosti žen a mužů** a nedostatečná zůstává v této souvislosti **kapacita zařízení předškolní péče**, na toto téma bude proto kladen důraz i v programovém období 2021-2027.

Spustili jsme nové programové období

Do poloviny roku 2022 bylo dokončeno vyjednávání Dohody o partnerství a téměř všech programů pro programové období 2021-2027. Jako poslední byl ze strany EK schválen Operační program Spravedlivá transformace (OP ST) na konci září 2022. ČR se tak stala 2. členským státem, kterému byly schváleny všechny programy. Ke konci roku 2022 byly již vyhlášeny výzvy ve všech programech v objemu 295,5 mld. Kč (tj. 57,6 % celkové alokace). Zejména v některých programech a oblastech je pokrok implementace od samého počátku svižný – v OP Zaměstnanost plus (OPZ+), OP Jan Amos Komenský (OP JAK) a OP Životní prostředí (OP ŽP), resp. oblasti sociálního začleňování, vzdělávání a obnovitelných zdrojů energie.

Reagovali jsme na krizi způsobenou ruskou agresí na Ukrajině

Ruská agrese na Ukrajině významně vstoupila i do prostředí fondů EU pro programové období 2021-2027. V souvislosti se změnami socioekonomické situace během roku 2022 – zejména s přílivem ukrajinských uprchlíků a energetickou krizí byly ze strany MMR-NOK v roce 2022 navrženy dvě realokace.

První byla realokace z Integrovaného regionálního operačního programu (IROP) do OP ŽP (120 mil. EUR) v rámci Evropského fondu pro regionální rozvoj (EFRR) na podporu energetické účinnosti a adaptace na změnu klimatu. Díky této realokaci bude na úrovni ČR také naplněn příspěvek EFRR ke klimatickým cílům EU. Realokace z IROP do OP ŽP byla dále rozpracována, schválena vládou dne 2. listopadu 2022, následně monitorovacími výbory programů a zaslána ke schválení EK. Jako reakce na uprchlickou krizi dále MMR-NOK navrhl realokaci z Fondu soudržnosti (FS) do Evropského sociálního fondu plus (ESF+) ve výši 5 % alokace ESF+. Návrh realokace byl projednáván během srpna až října 2022, nenašel však dostatečně širokou podporu všech klíčových resortů a partnerů a nebyl proto dále rozpracován. V případě závažné změny socioekonomické situace však může být diskuse o této realokaci znovu v budoucnu otevřena.

2. Implementace programového období 2014-2020 za rok 2022

2.1. Implementace Dohody o partnerství a fondů EU

Finanční čerpání na úrovni Dohody o partnerství a jednotlivých fondů

V této kapitole jsou uvedeny informace o stavu čerpání finančních prostředků k 31. prosinci 2022. Při hodnocení stavu čerpání je nezbytné brát zřetel na skutečnost, že v průběhu roku 2022 došlo u IROP a Program rozvoje venkova (PRV) k navýšení alokace těchto programů.¹

Od února 2022 zahrnuje alokace Integrovaného regionálního OP dodatečnou alokaci pro ČR – druhá tranše REACT-EU pro rok 2022, ve výši 313 203 897 EUR. Dodatečná alokace byla přidělena v reakci na pandemii COVID-19 v souladu s nařízením REACT-EU².

Od srpna 2022 došlo i k navýšení alokace PRV o 7 840 000 EUR z důvodu převodu z I. pilíře pro rok 2022, dle Nařízení Komise v přenesené pravomoci (EU) 2021/1017 ze dne 15. dubna 2021, kterým se mění příloha I nařízení Evropského parlamentu (EP) a Rady (EU) č. 1305/2013 a přílohy II a III nařízení EP a Rady (EU) č. 1307/2013.

Navýšením alokace Integrovaného regionálního OP a PRV byla navýšena zároveň celková alokace Dohody o partnerství.

Stav čerpání k 31. prosinci 2022

K 31. prosinci 2022 bylo od počátku programového období vyhlášeno za všechny programy celkem **1 192 výzev s alokací 914,8 mld. Kč** (příspěvek EU). Tato částka představuje **139,6 % celkové alokace období 2014–2020**, která činí 655,3 mld. Kč.

Za celou DoP byly do 31. prosince 2022 **vydány právní akty o poskytnutí / převodu podpory za 716,3 mld. Kč**, tj. 109,3 % celkové alokace Dohody o partnerství.

Příjemcům **do konce prosince 2022 bylo na úrovni DoP proplaceno 561,6 mld. Kč**, tj. 85,7 % celkové alokace.

Objem vyúčtovaných prostředků v žádostech o platbu ke konci prosince 2022 činil 536,2 mld. Kč, tj. 81,8 % celkové alokace.

Do EK byly k 31. prosinci 2022 **odeslány žádosti o průběžnou platbu v celkové hodnotě 531,1 mld. Kč**, tj. 80,0 % celkové alokace³.

Podrobnosti o čerpání za jednotlivé programy uvádí tabulky v přílohách č. 1 a 2.

Pokrok v čerpání finančních prostředků za rok 2022

Největšího finančního pokroku bylo dosaženo ve stavu vyúčtovaných finančních prostředků a v žádostech o průběžnou platbu odeslaných EK. Tato skutečnost ilustruje pokročilou fázi programového období.

Dosažený pokrok za rok 2022 shrnuje následující tabulka:

¹ V případě PRV je nezbytné brát na zřetel také skutečnost, že tento program má oproti ostatním programům prodlouženou způsobilost výdajů.

² Nařízení Evropského parlamentu a Rady (EU) 2020/2221 ze dne 23. prosince 2020

³ Uvedená hodnota nezohledňuje finanční opravy z ročního uzavírání účtů.

Tabulka 1 – Pokrok v čerpání jednotlivých finančních stavů za rok 2022 (CZK, příspěvek Unie)

Finanční stav	Pokrok za rok 2022	Pokrok v % celkové alokace DoP
Stav finančních prostředků ve vyhlášených výzvách	19 980 376 215,56	3,0 %
Finanční prostředky v právních aktech o poskytnutí / převodu podpory	27 947 444 271,52	4,3 %
Finanční prostředky v proplacených žádostech o platbu	80 732 903 891,24	12,3 %
Finanční prostředky vyúčtované v žádostech o platbu	91 612 059 630,88	14,0 %
Finanční prostředky v žádostech o průběžnou platbu odeslaných EK	85 367 201 998,54	13,5 %

Zdroj dat: Monitorovací systém pro programové období 2014-2020 (MS2014+), ŘO PRV, ŘO OP Rybářství (OP R), MF-PCO

Pozn. 1: V případě finančního stavu Finanční prostředky v žádostech o průběžnou platbu odeslaných EK vychází procentuální hodnota z hodnot čerpání v EUR.

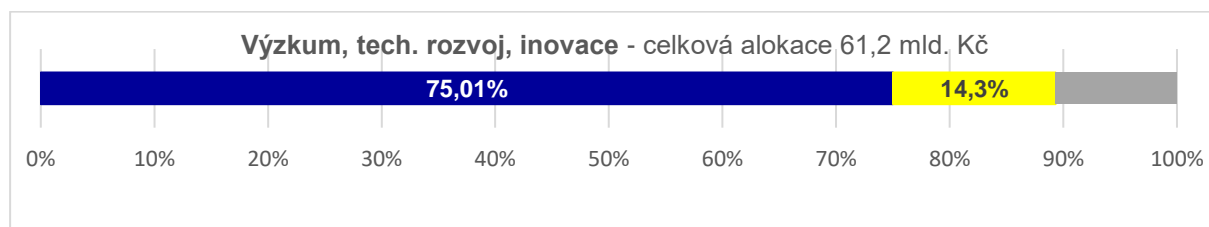
Z hlediska **čerpání jednotlivých fondů** byl **nejvyšší podíl odeslaných žádostí do EK** na celkové alokaci daného fondu v případě Evropského sociálního fondu - ESF (87,8 %), dále Fondu soudržnosti - FS (85,6 %), Evropského zemědělského fondu pro rozvoj venkova - EZFRV (80,6 %), EFRR (74,9 %) a Evropského námořního a rybářského fondu - ENRF (74,4 %).

2.2. Plnění cílů Dohody o partnerství

Dosažený pokrok ve vybraných tématech Dohody o partnerství

V této části zprávy je **představen věcný pokrok v implementaci za jednotlivé tematické cíle DoP (TC)** a zhodnocení plnění očekávaných výsledků za celé programové období 2014-2020 na základě dat k 31. prosinci 2022. Pro zhodnocení **naplnění očekávaných výsledků DoP bylo též využito dostupných evaluací** (zejména Výsledková tematická evaluace DoP pro programové období 2014-2020, i výsledkové evaluace jednotlivých programů či další dílčí evaluace). Dostupné závěry z těchto evaluací jsou graficky odlišené v textových polích. Jelikož zatím nejsou zpracovány v rámci evaluací všechny tematické cíle, ale také z důvodu omezení rozsahu zprávy, není zhodnocení zpracováno u všech témat v rámci TC. Pokud však jde o nosné téma, bude jeho vyhodnocení doplněno v příští výroční zprávě.

2.2.1. TC 1 - Výzkum, technologický rozvoj a inovace



■ Finanční prostředky proplacené příjemcům ■ Roční změna

Zdroj dat: MS2014+

Podpora je rozdělena mezi **podnikatelské subjekty** a **veřejné výzkumné organizace**. Intervence do podpory výzkumu a vývoje přinesly především pozitivní posun v oblasti výzkumných infrastruktur a vybavení, odborných kapacit a pracovníků, internacionalizace a spolupráce se zahraničím, spolupráce s praxí a firmami, podmínek pro výzkumně zaměřené vzdělávací programy, strategického řízení výzkumu a vývoje (VaV) institucí a řízení výzkumu na národní úrovni, čímž se zvýšila kvalita výzkumu.

U většiny podpořených podniků došlo ke zlepšení spoluprací s vysokými školami či výzkumnými organizacemi. V důsledku podpory dochází u podpořených podniků také k zaměstnávání nových vědeckých pracovníků, velice pozitivní zkušeností je udržování navázaných spoluprací i po ukončení podpořených projektů.

Podniky využívající inovační vouchery, využívají služby spolupracujících subjektů i po realizaci projektu, přestože podpořena byla jednorázovou spoluprací. U podniků, které nemohou realizovat výzkum prostřednictvím vlastní činnosti, je potřeba inovovat zajištěna právě prostřednictvím této spolupráce.

Podpora podnikatelských inkubátorů (inovační infrastruktura) v Praze (OP PPR) byla v průběhu programového období rozdělena, a to mezi výzvy čistě investiční, na vytvoření infrastruktury, na výzvy zahrnujícím i podporu služeb. V rámci jednotlivých výzev bylo vždy podpořeno několik málo projektů. To umožnilo ŘO poměrně úzký kontakt s příjemci podpory. Díky tomu se nejen dařilo upravovat výzvy dle znalosti prostředí, ale i předcházet případným problémům při realizaci projektů.

S využitím Výsledkové tematické evaluace DoP pro období 2014-2020, TC 1

Projekty OP Výzkum, vývoj a vzdělávání prozatím přispěly k vybudování, rozšíření či modernizaci infrastruktur, a to jak pro přímé provádění výzkumu (100 infrastruktur a pracovišť), tak i pro výzkumně zaměřené studijní programy (222 infrastruktur). Tyto infrastruktury pro studijní účely využilo více než 6 800 studentů. Projekty rovněž přispěly k zapojení více než 1 400 pracovníků (FTE) na nově vytvořených pracovních místech v podpořených subjektech. Tito a další výzkumní pracovníci byli zapojeni do realizace projektů v celkové výši více než 10 200 FTE. Kromě podpory přímo na výzkumných institucích přispěly projekty také k vytvoření nových nástrojů podpory Vědy výzkumu a inovací (VaVal) na regionální úrovni a vytvoření nových projektových záměrů připravených za podpory Smart Akcelérátoru.

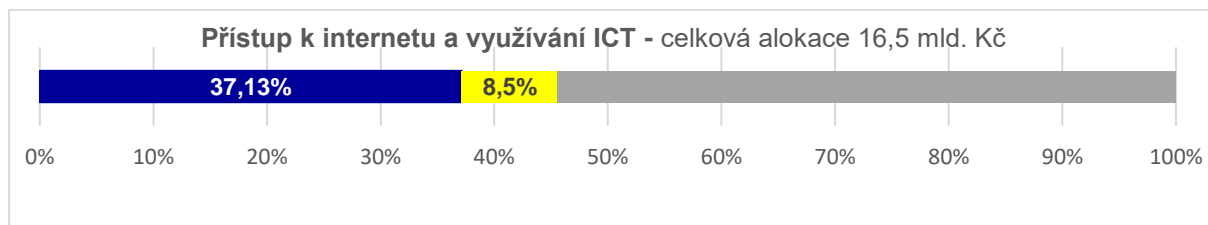
Již nyní můžeme říci, že většina věcných cílů byla naplněna. Vedle zvýšení kvality výzkumu se podařilo přinést poznatky výzkumu do praxe a do společnosti a také více rozvíjet mezinárodní spolupráci.

V roce 2022 **byly ukončeny dva systémové projekty**. Projekt Národní centrum pro elektronické informační zdroje (CzechELib) a projekt Systémová podpora implementace a řízení Národní RIS3, který vytvořil podmínky pro systematickou a nadregionální identifikaci oblastí specializace a trendů orientovaného a aplikovaného výzkumu, experimentálního vývoje a inovací prostřednictvím Národní RIS3 strategie.

V rámci intervencí došlo ke zvýšení internacionalizace výzkumných týmů. Komplikací je výpadek vědců z Ruska a Běloruska v souvislosti se sankcemi EU. Zároveň se zvýšila kvalita mezinárodně uznávaných bibliografických i aplikovaných výzkumných výsledků k zintenzivnění spolupráce s aplikační sférou.

S využitím Výsledkové tematické evaluace DoP pro období 2014-2020, TC 1

2.2.2. TC 2 - Zlepšení přístupu, využití a kvality informačních a komunikačních technologií (ICT/IKT)



■ Finanční prostředky proplacené příjemcům ■ Roční změna

Zdroj dat: MS2014+

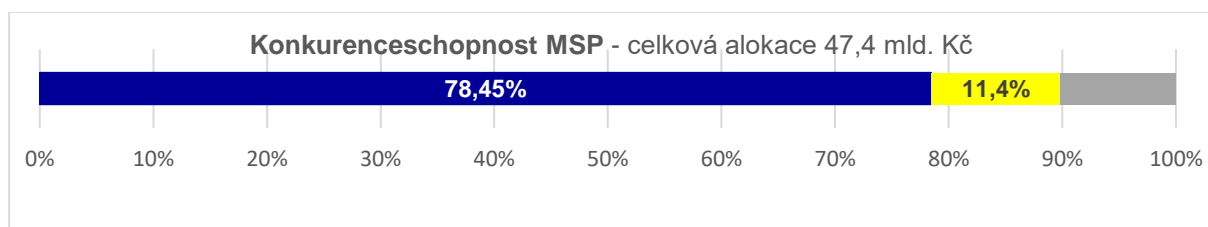
Elektronizace veřejné správy za uplynulé programové období pokročila. V roce 2021 podíl uživatelů elektronické veřejné správy výrazně vzrostl, a to o 12 procentních bodů na 76 % a je nyní výrazně nad průměrem EU (65 %). V oblasti předvyplněných formulářů zůstává skóre Česka nízké (41), ale v oblasti digitálních veřejných služeb pro občany (75) a podniky (81) je v souladu s průměrem EU.

Přes pokrok v některých ukazatelích se Česko v oblasti **digitálních veřejných služeb pohybuje** pod průměrem států EU (v roce 2020 sice v rámci Indexu digitální ekonomiky a společnosti (DESI) poskočila z 20 místa na 17, ale v roce 2022 klesla na 19). Z toho vyplývá, že digitalizace veřejné správy zpomaluje i přes zvyšující se alokaci prostředků.

Byla digitalizována řada veřejných služeb a zároveň se zvýšilo využívání online služeb občany. Evropské prostředky k digitalizaci veřejné správy přispěly např. rozvojem některých základních stavebních kamenů eGovernmentu nebo spuštěním Portálu občana. Významnější vliv lze přičíst dalším faktorům, jako je přijetí Zákona o právu na digitální služby a zejména spuštění tzv. bankovní identity, která zjednodušila přístup k digitálním službám státu širšímu okruhu občanů. Výraznější pokrok byl také učiněn ve zvýšení kybernetické bezpečnosti nemocnic, kam směřovala velká část finančních prostředků.

Přes tyto úspěchy není využít potenciál vynaložených prostředků na podporu eGovernmentu, neboť **chybí vyhodnocování jejich skutečných přínosů** a systematická propagace zaváděných opatření.

2.2.3. TC 3 – Podnikání



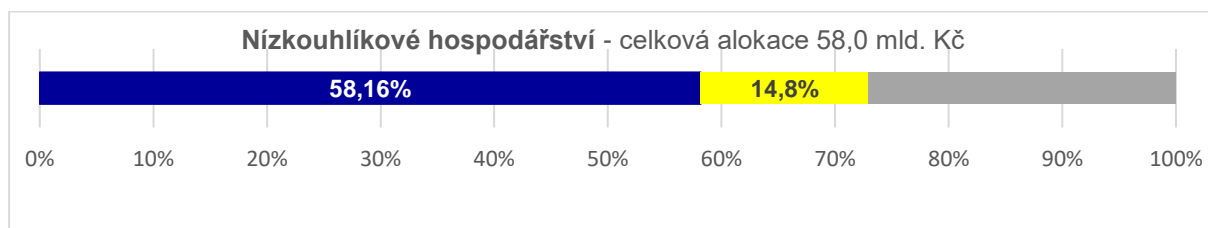
■ Finanční prostředky proplacené příjemcům ■ Roční změna

Zdroj dat: MS2014+

Podpora z fondů EU přispěla k vyšší dostupnosti **podnikatelské infrastruktury**, intenzivnějšímu využití finančních nástrojů (zejména u záruk a úvěrů) a podpoře malých a středních podniků v přípravě marketingových aktivit. Očekávané výsledky byly naplňovány, avšak méně výrazný dopad byl pozorován u posílení znalostně intenzivního podnikání, poskytování poradenských služeb a zlepšení image podnikání. Podpora přispěla také k rozvoji a růstu existujících podniků ve formě moderních podnikatelských objektů přebudovaných z technicky nevyhovujících nemovitostí a na revitalizovaných brownfieldech.

V sektoru **rybářství a akvakultury** pokračovaly zejména aktivity Investice do akvakultury, posílení konkurenceschopnosti podniků a Investice do zpracování produktů. Ve všech podporovaných opatřeních objem podpořených projektů v právních aktech převýšil alokované prostředky.

2.2.4. TC 4 - Energetika, energetická infrastruktura a nízkouhlíkové hospodářství



■ Finanční prostředky proplacené příjemcům ■ Roční změna

Zdroj dat: MS2014+

V roce 2022 pokračoval razantní nárůst cen energií, který započal již v druhé polovině roku 2021. Důvodem tohoto růstu bylo více faktorů, zejména však zastavení dodávek plynu z Ruska do řady zemí EU. Důsledkem této situace došlo k prudkému nárůstu cen plynu a následně také cen elektřiny ve vazbě na fungování trhu s energiemi v EU. Vysoké ceny energií tak podpořily zájem o realizaci opatření v energetickém sektoru.

V oblasti **energetické účinnosti, nízkouhlíkových technologií a kombinované výroby elektřiny a tepla v podnikatelském sektoru** již objem podpořených projektů v právních aktech překročil alokované prostředky. Očekávané výsledky byly naplňovány, avšak nebylo dosaženo plánovaných úspor v oblasti energetické účinnosti. Realizovanými projekty se zejména nepodařilo dosáhnout plánovaných kumulativních úspor energií, které jsou součástí závazku ČR obsaženého ve Vnitrostátním plánu ČR v oblasti energetiky a klimatu. Převís v objemu zaregistrovaných žádostí je využíván jako zásobník projektů pro další programové období.

V oblasti **snížení energetické náročnosti** u veřejnoprávních budov a bytových domů jsou zaslavně alokované prostředky v právních aktech. Očekávané výsledky byly naplňovány, ale cíle v energetické účinnosti nebyly dosaženy především v oblasti kumulativních energetických úspor ve vazbě na závazné cíle ČR zakotvené ve strategických dokumentech. Problematickým zůstává využití prostředků v budovách ústředních vládních institucí.

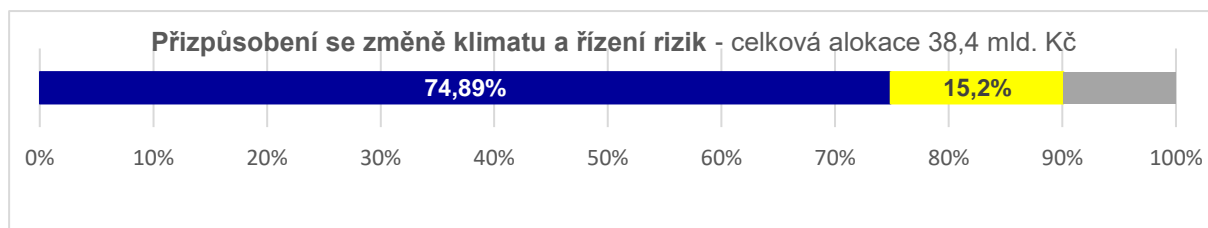
V oblasti **výstavby nových budov veřejnoprávních subjektů v pasivním energetickém standardu** byly dosaženy očekávané výsledky a výrazně se zvýšil zájem o výstavbu pasivních domů v budoucnu. V právních aktech a v nově registrovaných žádostech jsou projekty, které dávají předpoklad vyčerpání alokovaných prostředků na tyto aktivity. Vzhledem k velkému zájmu o novostavby v pasivu a dočerpání prostředků programu budou realizovány fázované projekty s přesahem do OP ŽP 2021-2027.

V oblasti využívání **obnovitelných zdrojů energie v podnikatelském sektoru** byly v projektech s právním aktem již téměř vyčerpány alokované prostředky. V zaregistrovaných žádostech o podporu jsou projekty v násobku alokovaných prostředků na tuto aktivitu a je tedy předpoklad využití všech disponibilních prostředků. Očekávané výsledky jsou dosahovány a významně roste zájem o realizaci projektů v tomto segmentu.

V oblasti **modernizace a zvyšování kapacity distribučních soustav** byly v projektech s právním aktem vyčerpány alokované prostředky. Očekávané výsledky jsou naplňovány ve smyslu zvýšení kapacit energetických soustav, které umožní vyšší odběry zejména v souvislosti s růstem spotřeby elektrické energie, vyvedení výkonů stávajících zdrojů i připojení nových zdrojů, zejména obnovitelných zdrojů energie, nasazení výkonnějších transformátorů snižuje rizika těžkých výpadků a regionálních blackoutů.

Ve prospěch **zvýšení modernosti a kapacity přenosové soustavy** byla v projektech s právním aktem již dříve vyčerpána alokovaná částka. Očekávané výsledky byly ve většině ukazatelů naplněny, avšak realizace všech investic zahrnutých v aktuálním plánu rozvoje přenosové soustavy ČR na léta 2019–2028 (tj. včetně investic spolufinancovaných v rámci této investiční priority) není z dlouhodobého výhledu dostačující pro zajištění potřebných přenosových schopností pro domácí spotřebu energie, mezinárodní výměnu i vzájemnou spolupráci s okolními provozovateli přenosové soustavy.

2.2.5. TC 5 - Přizpůsobení se změně klimatu, předcházení rizikům a jejich řízení



■ Finanční prostředky proplacené příjemcům ■ Roční změna

Zdroj dat: MS2014+

V oblasti **zajištění povodňové ochrany a hospodaření se srážkovými vodami v intravilánu** se po výrazném zatraktivnění dotace pro žadatele zvýšil zájem o realizaci projektů a výzvy vyhlášené v roce 2021 byly přeplněny. Pro uspokojení zájmu žadatelů bylo následně umožněno podání neúspěšných projektů do Národního plánu obnovy, ale rovněž do následující vyhlášené výzvy s termínem ukončení v lednu 2022. Tato výzva byla naplněna z 66 % a postupně probíhá schvalování žádostí. Celkově je v právních aktech cca 80 % a proplaceno cca 61 % alokovaných prostředků.

I pro **oblast preventivních protipovodňových opatření** ještě probíhalo schvalování projektů z předchozí výzvy, nová již vyhlášena nebyla. Pro zvýšení **adaptačních schopností v městských oblastech** byla v lednu 2022 ukončena průběžná výzva, na zbylou alokaci byla vyhlášena výzva navazující, kterou se podařilo téměř vyčerpat. V právních aktech je cca 85 % celkové alokace.

Podpora přispívá k posílení některých adaptačních schopností v městských oblastech (zejména vede ke snížení povrchového odtoku vody či zakládání a revitalizaci sídelní zeleně). V neposlední řadě podpora posiluje ochranu obcí a měst před následky záplav. Nicméně problémem je tempo realizace povodňových úprav, které je pomalejší než tempo výstavby v ohrožených územích.

S využitím Výsledkové tematické evaluace DoP pro období 2014-2020, TC 5

Oblast **zvýšení připravenosti k řešení a řízení rizik a katastrof pro Integrovaný záchranný systém (IZS)** byla nově podpořena také z prostředků REACT-EU ve vazbě na potřeby vyvolané pandemií COVID-19. Konkrétně byly realizovány projekty na rozvoj infrastruktury krajských hygienických stanic, rozvoj laboratorních kapacit pro PCR testování a technika pro Hasičský záchranný sbor ČR.

Celkově podpora směřovala zejména do vybavenosti a technického stavu infrastruktury, v budoucnu je nutné nejen posílení připravenosti IZS na nová rizika a hrozby, ale i větší zaměření na neinvestiční podporu (výcvik, znalosti, dovednosti). Tyto potřeby jsou zohledněny v nastavení programového období 2021–2027.

S využitím Výsledkové tematické evaluace DoP pro období 2014-2020, TC 5

V oblasti **inventarizace a odstraňování ekologických rizik** je již celá alokace v **právních aktech** a pokračuje realizace projektů.

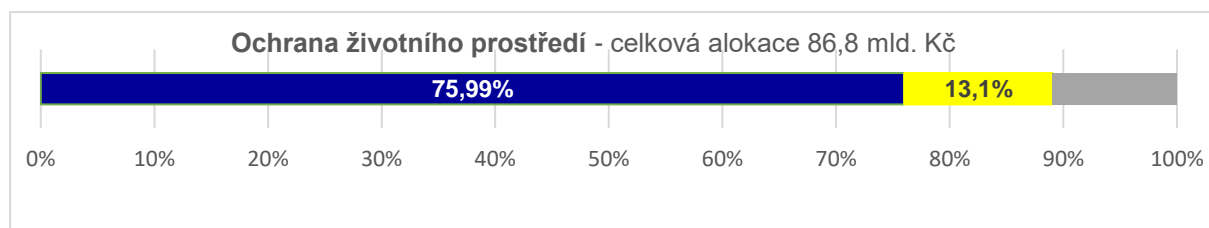
V oblasti **snížení environmentálních rizik** bylo celkově podpořeno celkem 12 projektů za cca 605 mil. Kč na rekonstrukci nebo modernizaci chladících zařízení na zimních stadionech.

Očekávaný výsledek, jehož cílem byla širší podpora snížení environmentálních rizik a rozvíjení systémů jejich řízení, byl z věcného pohledu naplněn vzhledem k omezenému zájmu žadatelů pouze částečně. Tato skutečnost je zohledněna v rámci programového období 2021–2027 podporou aktivit na posílení prevence a řízení antropogenních krizových událostí.

Podpora prokazatelně zvyšuje tempo sanací kontaminovaných lokalit a v dlouhodobém horizontu se finančně podílí na realizaci cca 10–15 % ukončených sanací.

S využitím Výsledkové tematické evaluace DoP pro období 2014-2020, TC 5

2.2.6. TC 6 - Zachování a ochrana životního prostředí a podpora účinného využívání zdrojů



■ Finanční prostředky proplacené příjemcům ■ Roční změna

Zdroj dat: MS2014+

Podpora významným způsobem přispívá k eliminaci vnosu nežádoucích živin do povrchových vod. (podporou lze vysvětlit až 30 % nárůstu objemu čištěné odpadní vody). V konečném důsledku tak dochází i ke snížení eutrofizace povrchových vod, a to i přesto, že se nepodařilo realizovat projekty na tuto problematiku přímo zaměřené z důvodu neprovedených legislativních změn. Bude naplněna cílová hodnota odpovídající 95,61 % podílu obyvatel zásobovaných vodou v odpovídající kvalitě z vodovodů pro veřejnou potřebu. Podpora z EU fondů se nicméně podílí max. 15 % na celkových investicích krajů a obcí do rozvoje kanalizační sítě a ČOV nebo zásobování vodou.

S využitím Výsledkové tematické evaluace DoP pro období 2014-2020, TC 6

Pro **lepší jakost vod** snížením množství vypouštěného znečištění bylo podpořeno přes 400 projektů za 11,5 mld. Kč a alokace je v právních aktech zasmulvněna. Bude tak nově postaveno/rekonstruováno 245 ČOV s kapacitou cca 38 000 ekvivalentních obyvatel a nově vybudováno 2 000 km kanalizací. Pro **zajištění dodávek pitné vody** bylo podpořeno 140 projektů za 3,5 mld. Kč zaměřených na budování vodovodní sítě, budování a rekonstrukci úpraven pitné vody a zdrojů pitné vody (vč. vodojemů).

Pro **snížení znečištění ovzduší** bylo v rámci kotlíkových dotací realizováno již téměř 90 000 výměn tepelných zdrojů a je téměř dosaženo cílové hodnoty. Opatření ke snížení emisí již bylo ukončeno u 241 stacionárních zdrojů, z toho 26 v uhelných regionech a pokračovaly realizace projektů. Schválení dalších projektů v uhelných regionech ze zásobníku projektů za cca 266 mil. Kč umožnila realokace finančních prostředků v roce 2021. Mezi finančně nejnáročnější patří projekt rekonstrukce filtru v Třineckých železárnách, a.s. nebo odprášení areálu společnosti KARETA s.r.o.

ČR zaznamenává výrazný pokles emisí škodlivin z průmyslu i lokálních topenišť. Ve vztahu k velkým stacionárním zdrojům především v uhelných regionech je významná část poklesu emisí způsobena i zpřísněním limitů pro emise škodlivých látek, a to zejména díky implementaci směrnice o průmyslových emisích, která působí synergicky s podporou z ESIF. Došlo k modernizaci měřicí techniky i zlepšení prostorové interpretace imisních dat.

S využitím Výsledkové tematické evaluace DoP pro období 2014-2020, TC 6

Pokračovalo schvalování žádostí u projektů **na prevenci vzniku odpadů a zvýšení podílu materiálového a energetického využití odpadů**. Nejvyšší míra podpory směřovala do posílení kapacit na sběr, separaci a recyklaci odpadů, bioplynových stanic, třídících linek, kompostáren a podporu domácích kompostérů.

Podporou lze vysvětlit až 70 % pozorovaného nárůstu kompostování a tedy snížení podílu skládkování rozložitelného odpadu, částečně byl prokázán rovněž vliv na zvýšení podílu materiálového využívání odpadu. Zároveň ale tímto typem podpory nedošlo k celkovému snížení množství odpadů.

S využitím Výsledkové tematické evaluace DoP pro období 2014-2020, TC 6

V oblasti **ochrany a péče o přírodu a krajinu** byly v roce 2022 ukončeny celkem 3 výzvy, nižší počet žádostí oproti alokaci byl zaznamenán pouze u výzvy na realizaci projektů směřujících k posílení biodiverzity. Podpora je již prakticky v právních aktech zasmulována.

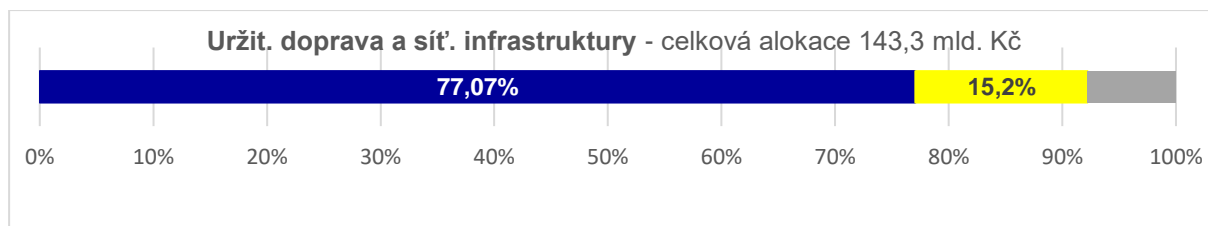
Přestože EU fondy prokazatelně přispívají k řešení lokalizovaných problémů a potřeb, množství alokovaných prostředků není dostatečné pro rozvoj komplexních řešení v oblasti ekologické stability území a nemají tak dostatečnou sílu zvrátit negativní trendy v biodiverzitě obecně a posílit ekologickou stabilitu krajiny jako celku.

S využitím Výsledkové tematické evaluace DoP pro období 2014-2020, TC 6

Probíhala fáze realizace projektů na využití potenciálu kulturního a přírodního dědictví, byla uzavřena výzva a postupně schvalovány integrované projekty ITI.

Díky realizaci projektů bude zkvalitněna a modernizována veřejná infrastruktura muzeí, knihoven a památek, dojde k jejich zpřístupnění, vyššímu využívání, zefektivnění prezentace i ochraně a očekávaný výsledek bude naplněn. Tato oblast nicméně dlouhodobě vykazuje násobně vyšší potřeby finančních prostředků oproti alokovaným zdrojům z ESIF.

2.2.7. TC 7 - Udržitelná doprava a odstraňování překážek v klíčových síťových infrastrukturách



■ Finanční prostředky proplacené příjemcům ■ Roční změna

Zdroj dat: MS2014+

Těžištěm rozvoje silniční a železniční sítě bylo budování chybějící infrastruktury dálnic a modernizace hlavních železnic s důrazem na snižování negativních vlivů dopravy na životní prostředí. Klíčová dopravní síť ČR byla díky EU fondům rozšířena o 188 km nových dálnic a silnic I. třídy, modernizaci 378 km železniční sítě, 26 km nově postavených a téměř 900 km rekonstruovaných silnic regionálního významu.

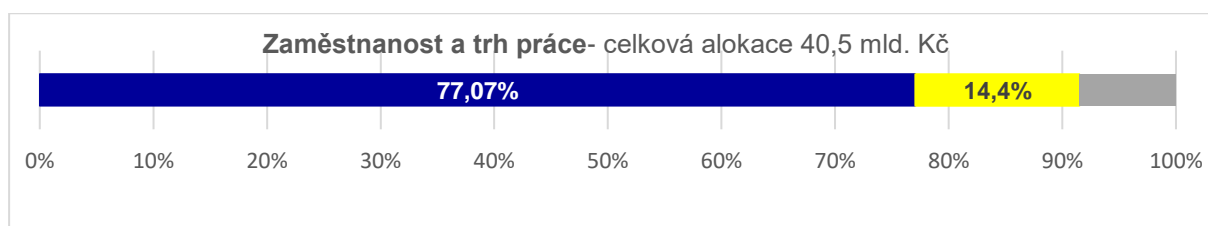
Rozšiřování a modernizace dopravní sítě přispívá ke **vzniku klíčových multiplikačních efektů**, které posilují prostorovou interakci mezi obyvatelstvem a vytvářejí tak **podmínky pro dlouhodobý ekonomický rozvoj**.

Délka přípravy velkých dopravních staveb dosahuje v současné době v průměru až 13 let. Naprosto klíčovým pro dostavbu dálniční a železniční sítě je urychlení procesu přípravy.

V oblasti zavádění **chytrých dopravních systémů (ITS)** se ukazuje klíčovým rozvoj systémů pro měření dat tzv. Floating Car Data (systém, na základě, kterého je možné sledovat pomocí nejaktuálnějších dat v jedoucích vozidlech stav vytiženosti komunikací či plynulost dopravy). Lze předpokládat, že intenzivní využívání těchto dat by do budoucna mohlo mít pozitivní vliv při vyhodnocování dopadů nových dopravních opatření a že by přineslo nové a relevantní poznatky ohledně vývoje dopravní situace v ČR.

V oblasti **podpory udržitelné dopravy** byla realizována výstavba nabíjecích stanic a rozvoj drážní dopravy ve městech. Na několika lokalitách se podařilo zprovoznit nové dobíjecí stanice na elektřinu, vodík, CNG či LNG, stále však platí, že je tato síť v Česku rozvinutá málo. Díky fondům EU bylo možné po dlouhé době opět zprovoznit zcela nové úseky tramvajových či trolejbusových tratí v několika městech (Plzeň, Olomouc, Pardubice).

2.2.8. TC 8 - Zvyšování zaměstnanosti, zejména skupin ohrožených skupin na trhu práce, zvyšování účinnosti nástrojů Aktivní politiky zaměstnanosti (APZ)



■ Finanční prostředky proplacené příjemcům ■ Roční změna

Zdroj dat: MS2014+

I přes pokračující **vysoký podíl zaměstnaných k celé populaci a rekordně nízkou míru nezaměstnanosti** (v prosinci 2022 dosáhla 2,2 %, což je nejméně z EU), existují skupiny obyvatel, jejichž přístup na trh práce je ztížený. Právě výhradně na tyto skupiny obyvatel se podpora v rámci OP Zaměstnanost (OP Z) zaměřovala. V roce 2022 v souvislosti s válečným konfliktem na Ukrajině začaly na český trh práce vstupovat osoby z Ukrajiny s udělenou dočasnou ochranou. Ke konci roku pracovalo na území ČR 99 746 těchto osob. Jelikož jedním z problémů českého trhu práce stále zůstává také nedostatek kvalifikovaných lidí, v určitých oblastech tato skutečnost pomohla a zaměstnavatelé získali zaměstnance, které potřebovali.

V OP Z se v roce 2022 již **v oblasti podpory zaměstnanosti** žádné výzvy nevyhlašovaly. Řada projektů však stále dobíhá, ačkoli stanovené cílové hodnoty indikátorů jsou již naplněny: Počet účastníků dosáhl 222 914 osob, z nichž 85 168 bylo 6 měsíců po ukončení projektu zaměstnáno. 62 666 osob získalo nějakou formu kvalifikace. Do stávajících projektů OP Z, zaměřených na rekvalifikace byly v roce 2022 na podporu příchozích ukrajinských občanů zařazeny kurzy českého jazyka jak pro zaměstnané zájemce, tak pro ty, kteří zaměstnání hledají. Vytvořeny byly také nové pozice ukrajinsky hovořících poradců na Úřadech práce.

I když bylo zjištěno, že na růstu zaměstnanosti znevýhodněných skupin se v uplynulém programovém období projevil především výrazný růst ekonomiky po předchozí krizi a vliv EU fondů byl tak spíše omezený, shodli se příjemci z řad zaměstnavatelů i experti na tom, že podporované aktivity určitý vliv měly, a to především u osob z nejohroženějších skupin. Ty mohly využít individualizovanou podporu vč. např. kariérního poradenství a služby psychologů, což by se bez EU podpory nestalo, nebo stalo v mnohem menší míře.

V souladu s výše uvedeným je z výsledků šetření patrné, že kvalita služeb zaměstnanosti se zvýšila. Nástroje APZ byly správně nastaveny a zacíleny, vzrostla jejich relevance vůči individuálním potřebám klientů a komplexnost. Samotní klienti vybraných regionálních projektů ve většině případů vnímali výrazné zlepšení jejich postavení na trhu práce, z velké většiny vedl projekt přímo k získání zaměstnání. Můžeme říct, že očekávané výsledky týkající se zvýšení zaměstnanosti obtížně zaměstnatelných osob prostřednictvím vyšší účinnosti veřejných služeb zaměstnanosti jsou plněny.

S využitím Výsledkové tematické evaluace DoP pro období 2014-2020, TC 8

Aktivity na podporu zvýšení zaměstnanosti znevýhodněných osob by měly být i nadále podporovány, a to jednak z důvodu nastupující transformace ekonomiky v souvislosti s trendy jako Průmysl 4.0 a Green deal, dále pak jako prevence případného zhoršení jejich sociální situace.

V oblasti rovnosti žen a mužů byly výrazně podporovány zejména dětské skupiny. V rámci OP Z a OP PPR byl podpořen od počátku období vznik a následně provoz 2 466 dětských skupin o celkové kapacitě 3 093 míst. V roce 2022 byly vyhlášeny další dvě výzvy, hodnoty tedy ještě vzrostou. IROP doplnil podporu o rozšíření kapacit stávajících mateřských škol o 3 388 míst. Právě nedostatečná kapacita zařízení péče o předškolní děti je jednou z příčin dlouhodobě výrazného rozdílu v zaměstnanosti žen a mužů ve věku 25–34 let, ve které ČR dlouhodobě patří k nejhorším zemím v EU.

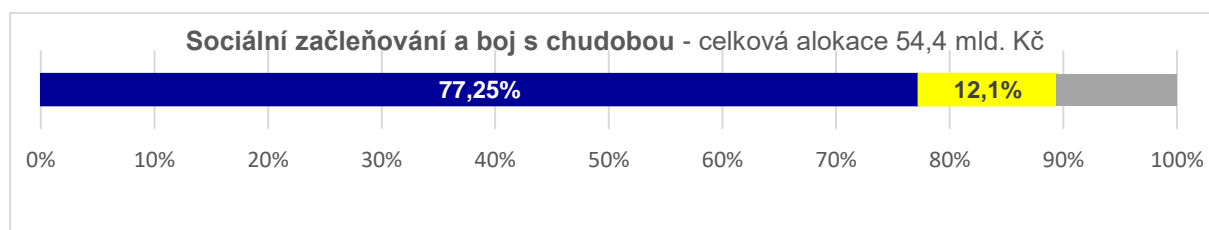
Podmínky pro soulad pracovního a osobního života se díky EU fondům daří zlepšovat, a to zejména díky intervencím v oblasti zvýšení nabídky dostupných zařízení péče o předškolní děti, zvláště do 3 let. Patrný je pokrok především v menších sídlech, případně v regionech s nižší kupní silou. Naopak ve větších městech je situace i nadále problematická. Provedenými evaluacemi nebyl jednoznačně potvrzen vztah navýšených kapacit a dřívějšího návratu rodičů do práce u dětí mladších tří let, neboť služeb zařízení pro mladší děti využívají primárně rodiče, kteří jsou k návratu do zaměstnání již rozhodnutí. Jejich návrat do zaměstnání byl však značně usnadněn. Problematickým místem se ukázalo přijímání dětí mladších tří let v plánovaném rozsahu u MŠ.

Je sice možné konstatovat, že očekávaný výsledek v této oblasti je plněn, jelikož kapacita zařízení péče o děti se významným způsobem zvyšuje, nicméně tato kapacita stále zcela neuspokojuje poptávku. V intervencích je proto nutné pokračovat.

S využitím Výsledkové tematické evaluace DoP pro období 2014-2020, TC 8

I přes zlepšení situace zůstává kapacita i nadále nedostatečná a na oblast bude proto kladen značný důraz i v programovém období 2021-2027 ze zdrojů fondů EU i Národního plánu obnovy (NPO).

2.2.9. TC 9 - Sociální systém začleňující sociálně vyloučené skupiny a působící preventivně proti chudobě



■ Finanční prostředky proplacené příjemcům ■ Roční změna

Zdroj dat: MS2014+

Sociální vyloučení, které představuje kontinuální společenský fenomén, řeší **komplexní podpora ohrožených osob, která zahrnuje jejich přístup k zaměstnání, vzdělání, bydlení, zdravotní péči, sociální ochraně i možnosti uplatňovat svá práva**. Počet takto ohrožených podpořených osob přesáhl již 70 000, přičemž 20 tisíc osob jsou migranti a Romové.

Jedním z nástrojů sociální integrace je implementace **Koordinovaného přístupu k sociálně vyloučeným lokalitám (KPSVL)**, která ukázala poměrně výrazné rozdíly v úspěšnosti čerpání alokace mezi jednotlivými lokalitami a zároveň v podporovaných oblastech. Od úspěšných žádostí zaměřených na sociální služby, po značně neúspěšné sociální podnikání. Odbornou podporou ze strany Agentury pro sociální začleňování (ASZ) a spoluprací s ŘO se během tří vyhlášených výzev zvýšil podíl schválených žádostí z poloviny na více než 80 %.

S využitím Výsledkové tematické evaluace DoP pro období 2014-2020, TC 9

Sociální podnikání nesplnilo očekávání nejen v obcích zařazených do KPSVL. Počty podpořených sociálních podniků přesáhly pouze polovinu cílové hodnoty. Přesto sociální podniky jsou vysoce hodnotným integračním prvkem. Největší spokojenost přináší sociální podniky zaměstnancům se znevýhodněním, kdy jim otevírá nové možnosti uplatnění a zlepšení celkové kvality života.

V ČR i nadále přetrvává **vysoká míra využívání institucionální péče při řešení problémů sociálně vyloučených** nebo sociálním vyloučením ohrožených osob, dětí a rodin. Tento způsob poskytování péče nepřispívá k začlenění podporovaných osob do společnosti, ale naopak může vést k jejich izolaci a segregaci.

Proto se i v období 2014-2020 pokračovalo nejen ve strategických investicích do sociálních služeb, ale i do rozšiřování procesů transformace a humanizace pobytových služeb, ve prospěch komunitních služeb. K procesu deinstitucionalizace napomáhají komunitní centra, sociální služby, mobilní týmy. Cílových hodnot již bylo dosaženo.

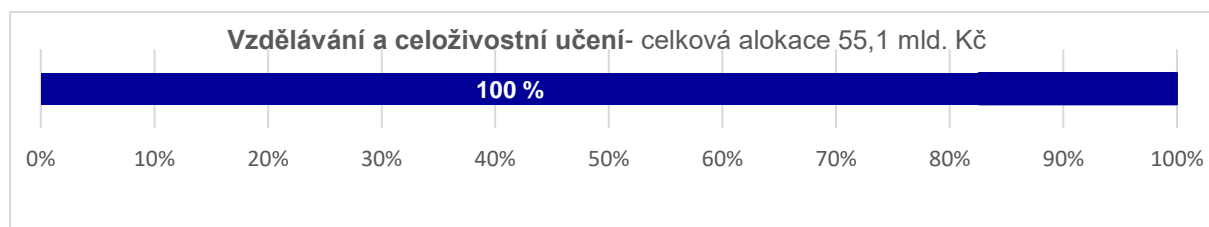
S využitím Výsledkové tematické evaluace DoP pro období 2014-2020, TC 9

V oblasti sociálního bydlení nebyl cílový stav počtu sociálních bytů dosud dosažen, počet dokončených bytů dosáhl kolem 45 % cílové hodnoty. Pokles zájmu žadatelů je zapříčiněn všeobecným růstem cen, který zejména v případě středních a menších obcí dopadá na jejich rozpočet. V Praze nicméně došlo k překročení cílové hodnoty.

Dosažení cíle bylo zaznamenáno v **oblasti zvyšování dostupnosti sociálních a zdravotních služeb**. Hlavní identifikované přínosy jsou zejména u způsobu a podmínek poskytování sociálních služeb, prostředí poskytovaných služeb a dostupnosti služeb, v nichž bylo podpořeno více než 145 tis. osob. V rámci IROP byla nadále podporována infrastruktura sociálních služeb a také modernizace vybavení zdravotnických zařízení, kdy bylo podpořeno 142 pracovišť. Nadále probíhala výzva na deinstitucionalizaci sociálních služeb.

Intervence z programu REACT-EU směřovaly do zdravotnictví (přístrojové vybavení, stavby a zdravotnická záchranná služba), IZS a sociální infrastruktury se zvýšenou energetickou účinností (IROP).

2.2.10. TC 10 – Vzdělávání



■ Finanční prostředky proplacené příjemcům ■ Roční změna

Zdroj dat: MS2014+

Nutnost **inovovat obsah i způsob vzdělávání** na všech jeho stupních souvisí s dlouhodobými změnami ve společnosti (technologické, hospodářské, sociální i environmentální). Ačkoli intervence spojené přímo s implementací inovovaného kurikula budou realizovány až v novém programovém období, systematické

kroky směrem k potřebným změnám byly realizovány již v období 2014–2020. **Podpora směřovala do rozvoje klíčových kompetencí žáků, zahájena byla revize systému hodnocení, v odborném vzdělávání bylo snahou výuku více přizpůsobit aktuálním potřebám trhu práce.**

Ke konci roku 2022 byly ve všech oblastech sledované ukazatele naplněny, případně byla hodnota i překročena, ačkoli řada projektů stále dobíhá. V oblasti zvyšování klíčových kompetencí bylo vytvořeno 524 vzdělávacích programů pro pedagogy a 1811 dalších, pedagogům poskytnutých, služeb (mentor, supervizor). Podpořen byl systém strategického řízení na národní i regionální úrovni. Pro zvýšení relevance odborné přípravy pro trh práce pak bylo upraveno 71 školních vzdělávacích programů. Dle stanovených kritérií se zvýšila kvalita u 10 606 škol. U 1939 škol byla v závislosti na jejich potřebách podpořena také infrastruktura.

Co se týká **vysokých škol**, podpořeno bylo především zlepšení systému strategického řízení a systému hodnocení, dále pak zvýšení relevance studijních programů pro trh práce a rozvoj internacionalizace studia. Podpora byla doplněna o navazující infrastrukturní projekty. Konkrétním výsledkem je např. 272 nových studijních programů zaměřených na praxi a 490 studijních programů s alespoň jedním předmětem nově vyučovaným v cizím jazyce. Ve 430 případech byla navázána spolupráce vysoké školy s další institucí pro zlepšení odbornosti a relevance studijního programu.

Další klíčovou oblastí podpory bylo **společné neboli inkluzivní vzdělávání a pomoc se začleněním žáků ze sociálně znevýhodněných rodin**. I přes významný posun je pro vzdělávání v ČR stále charakteristická výrazná závislost výsledků na sociálním statusu rodičů. Realizovány byly projekty různých úrovní, od koncepčních a systémových až po projekty podporující jednotlivé školy.

V oblasti inkluze využily školy do konce roku 2022 celkem 3345 tzv. podpůrných personálních opatření, tedy např. služby školního psychologa či speciálního pedagoga. Proinkluzivní přístup se dle stanovených kritérií zvýšil u 1201 organizací a 13 320 pedagogů uvádí, že kompetence nabyté během realizovaných vzdělávacích programů uplatňují v praxi.

V průběhu programového období vznikly v oblasti inkluze různé systémové nástroje. Vytvořena byla **centra podpory vzdělávání** zaměřená na spolupráci škol s nově vzniklými pozicemi metodika a konzultanta. V roce 2022 byl také dokončen systém indikátorů pro monitorování a vyhodnocování spravedlivosti vzdělávacího systému. Dále vznikla metodická síť pro podporu pracovníků Školských poradenských zařízení (ŠPZ), ale i škol. Pro ŠPZ byla vytvořena jednotná pravidla pro poskytování služeb.

Zástupci škol oceňují zejména **aktivity realizované přímo konkrétními školami** v rámci projektů zjednodušeného vykazování (šablony). Mezi proinkluzivní aktivity, které školy realizovaly, patří personální podpora (speciální pedagog, školní psycholog, sociální pedagog), nebo například doučování.

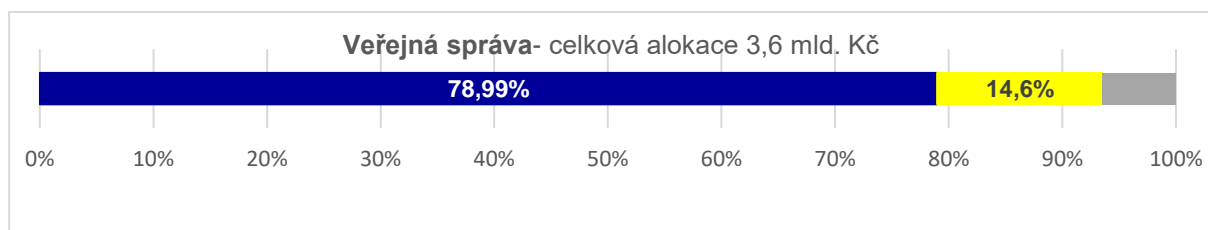
Projekty OP VVV refletovaly též situaci spojenou s přílivem uprchlíků z Ukrajiny. Konkrétně se jednalo např. o personální podporu prostřednictvím specializovaných pozic pro podporu znevýhodněných žáků, kterými jsou též cizinci (školní asistent, psycholog, speciální pedagog, sociální pedagog, chůva) v rámci tzv. šablon.

Dle provedených dílčích evaluací OP VVV lze konstatovat, že v oblasti inkluzivního vzdělávání došlo k prokazatelné pozitivní změně, a tedy i plnění očekávaných výsledků. Mezi hlavní výsledky intervencí patří zvýšení kvality poradenských služeb ve školství. Např. jednotná pravidla pro ŠPZ považuje většina pracovníků ŠPZ za přínosná pro fungování systému, činnost metodické sítě je využívána jak pedagogickými pracovníky, tak i pracovníky ŠPZ.

Dle případové studie v rámci evaluace APIV, se ukazuje jako poměrně úspěšná inkluze žáků s odlišným mateřským jazykem, dyslexií, případně i jinou lehkou mozkovou dysfunkcí. Naopak k úplnému začlenění dítěte nedocházelo u sledovaných škol v případě lehkého mentálního postižení.

S využitím dílčích evaluací OP VVV

2.2.11. TC 11 - Veřejná správa



■ Finanční prostředky proplacené příjemcům ■ Roční změna

Zdroj dat: MS2014+

Na **posilování institucionální kapacity veřejných orgánů a účinnosti veřejné správy se vynaložilo 141,4 mil. EUR (celkem 3,9 mld. Kč)**, a to ve dvou operačních programech – IROP (EFRR) a OPZ (ESF). Financování aktivit ve veřejné správě z fondů EU je jenom částí aktivit realizovaných napříč veřejnou správou v ČR.

Vzdělávací aktivity na podporu odbornosti veřejné správy financované z fondů EU se zaměřovaly primárně na komunikaci s občany, legislativu a kybernetickou bezpečnost. Vzděláním prošla většina z celkového počtu účastníků (téměř 22 tisíc účastníků), takže se podaří naplnit cíl programu a očekávaný výsledek zvýšit odbornost veřejné správy.

EU fondy nejvíce přispěly ke zvyšování kvality územní přípravy investic – podporována byla příprava územních dokumentů na úrovni obcí s rozšířenou působností. Zároveň byla posílena komunikace obcí s občany prostřednictvím webových stránek a portálů. Vzhledem k absenci navazující podpory v programovém období 2021 – 2027 vyvstávají obavy nad pokračováním využívání systémů řízení kvality.

O pořizování územních a regulačních plánů (IROP) neměly obce zájem. Obce svou pozornost zaměřily na pořizování územních studií, což přispělo ke kvalitnější připravenosti územní dokumentace.

S využitím Výsledkové tematické evaluace DoP pro období 2014 - 2020

Přípravu územních investic podpořených z fondů EU formou územních studií využila více než polovina obcí s rozšířenou působností.

Méně se podařilo naplnit očekávaný výsledek vyšší efektivity veřejné správy a nadále přetrvává vysoká administrativní a regulační zátěž ve veřejné správě.

2.3. Uskutečněné revize

V průběhu roku 2022 ČR zaslala do EK celkem 2 žádosti o změnu programu. Obě žádosti byly schváleny. Dále ČR oznámila (notifikovala) EK 3 změny programů. Celkově byly provedeny změny u pěti programů.

Nejvýznamnější změnou z hlediska dopadu na cíle DoP byl přesun prostředků ve výši cca 10,7 mil. EUR v rámci IROP ze Specifickým cílem (SC) 3.2 *Zvýšení efektivity a transparentnosti veřejné správy prostřednictvím rozvoje využití a kvality systémů (eGovernment)* do nově vytvořené prioritní osy 8 *Řešení důsledků uprchlické krize v souvislosti s agresí Ruské Federace na Ukrajině*. ČR tak využila možnosti financovat aktivity směřující k pomoci ukrajinským uprchlíkům v ČR z prostředků fondů EU. Tato změna byla umožněna na základě vydaných nařízení EP a Rady (EU) 2022/562⁴ a 2022/2039⁵.

Druhá změna, kterou v roce 2022 schválila EK, byla 10. modifikace PRV.

Notifikace se týkaly využití možnosti 100% míry kofinancování z EU prostředků u programů OP ŽP a Interreg V-A ČR-Polsko (v návaznosti na výše uvedená nařízení) a úpravy seznamu velkých projektů financovaných z OP Doprava (OP D).

V prosinci 2022 byla schválena monitorovacím výborem změna programu OPŽP, která zahrnuje opatření na snížení rizika nedočerpání v programu.

⁴ Nařízení Evropského parlamentu a Rady (EU) 2022/562 ze dne 6. dubna 2022, kterým se mění nařízení (EU) č. 1303/2013 a nařízení (EU) č. 223/2014, pokud jde o kohezní opatření pro uprchlíky v Evropě (CARE)

⁵ Nařízení Evropského parlamentu a Rady (EU) 2022/2039 ze dne 19. října 2022, kterým se mění nařízení (EU) č. 1303/2013 a (EU) 2021/1060, pokud jde o dodatečnou flexibilitu pro řešení důsledků vojenské agrese Ruské federace FAST (flexibilní pomoc územím) – CARE

2.4. Stav čerpání programů

2.4.1. Finanční čerpání

V této kapitole je popsán stav čerpání jednotlivých programů Dohody o partnerství v základních finančních stavech.

Vyhlášené výzvy

Od zahájení programového období 2014-2020 bylo **vyhlášeno za všechny programy 1 192 výzev v celkovém objemu 914,8 mld. Kč, tj. 139,6 % celkové alokace DoP.**

Ze všech programů vyhlásil nejvyšší objem výzev OP Podnikání a inovace pro konkurenceschopnost (OP PIK), dále IROP a OP D. Důležitější je však sledovat především podíl vyhlášených výzev na alokaci programu.

Ze všech programů k tomuto datu **vyhlásil nejvyšší podíl výzev vůči celkové alokaci programu OP R (237,0 %), OP PIK (196,2 %) a OP PPR (162,3 %). Nejnižší objem prostředků ve výzvách ve vztahu k celkové alokaci programu dosud vyhlásily PRV⁶ (103,7 %), OP Technická pomoc (OP TP) (106,5 %) a IROP (124,4 %).**

Celkem bylo za rok 2022 vyhlášeno 23 výzev v objemu 20,0 mld. Kč (3,0 % celkové alokace DoP). **Pokrok ve vyhlášení výzev v roce 2022 se na úrovni programů liší** mimo jiné i s ohledem na rozdílný charakter vyhlášených výzev a fázi implementace, kdy již bylo v rámci některých programů na výzvy přiděleno 100 % alokace. K tomu dochází zvláště vyhlášením průběžných výzev, které se způsobem administrace žádostí o podporu liší od výzev kolových. Průběžné výzvy mají nesoutěžní charakter a projekty v těchto výzvách si ohledně získání podpory navzájem nekonkurují. Tyto výzvy jsou také obvykle vyhlášovány na delší časové období. **Největšího pokroku** ve vyhlášených výzvách vůči celkové alokaci dosáhly PRV, IROP a OP ŽP, naopak OP TP a OP D nezaznamenaly v roce 2022 ve vyhlášených výzvách **žádný posun**, což ale nelze považovat za negativní jev, jelikož tyto programy mají již od konce roku 2019 ve vyhlášených výzvách přes 100 % celkové alokace. S ohledem na pokročilou fázi programového období již nelze u programů počítat s výraznými nárůsty hodnot v tomto finančním stavu.

Vyhlášení výzev v celkovém objemu převyšujícím alokaci programu nicméně stále neznamená jistotu včasného čerpání prostředků. Finanční prostředky alokované ve výzvách musí být následně závazkovány v rámci vydaných právních aktů a po realizaci projektů také řádně administrovány tak, aby mohly být považovány za úspěšně využitě.

Bližší informace o stavu vyhlášených výzev zobrazuje graf č. 1 níže.

⁶ V případě PRV je tato skutečnost ovlivněna specifikem tzv. plošných opatření, kdy příjem žádostí probíhá každoročně. V roce 2022 došlo také v případě PRV a IROP k navýšení alokace – viz kapitola 2.1.

Graf 1 – Stav vyhlášených výzev k 31. 12. 2022 (v % celkové alokace programu)



Zdroj: MS2014+, stav k 31. 12. 2022

Vydané právní akty

Po úspěšném procesu hodnocení žádosti dochází mezi ŘO a příjemcem k uzavření právního aktu. Ke sledovanému datu byly **vydány právní akty o poskytnutí / převodu podpory (právní akty) v celkové hodnotě 716,3 mld. Kč, což činí 109,3 % celkové alokace DoP**. Za celý rok 2022 byly vydány právní akty v hodnotě 27,9 mld. Kč (4,3 % celkové alokace DoP).

Nejvyšší podíl celkové alokace v právních aktech vykázal **OP R**, v jehož případě bylo do konce roku 2022 v právních aktech 127,1 % celkové alokace programu, dále **OP TP** (123,1 %) a **OP PIK** (117,9 %).

Naopak **nejmenší podíl celkové alokace v právních aktech⁷** byl vykázán v případě **PRV** (92,8 %), **OP ŽP** (96,1 %) a **IROP** (110,2 %).

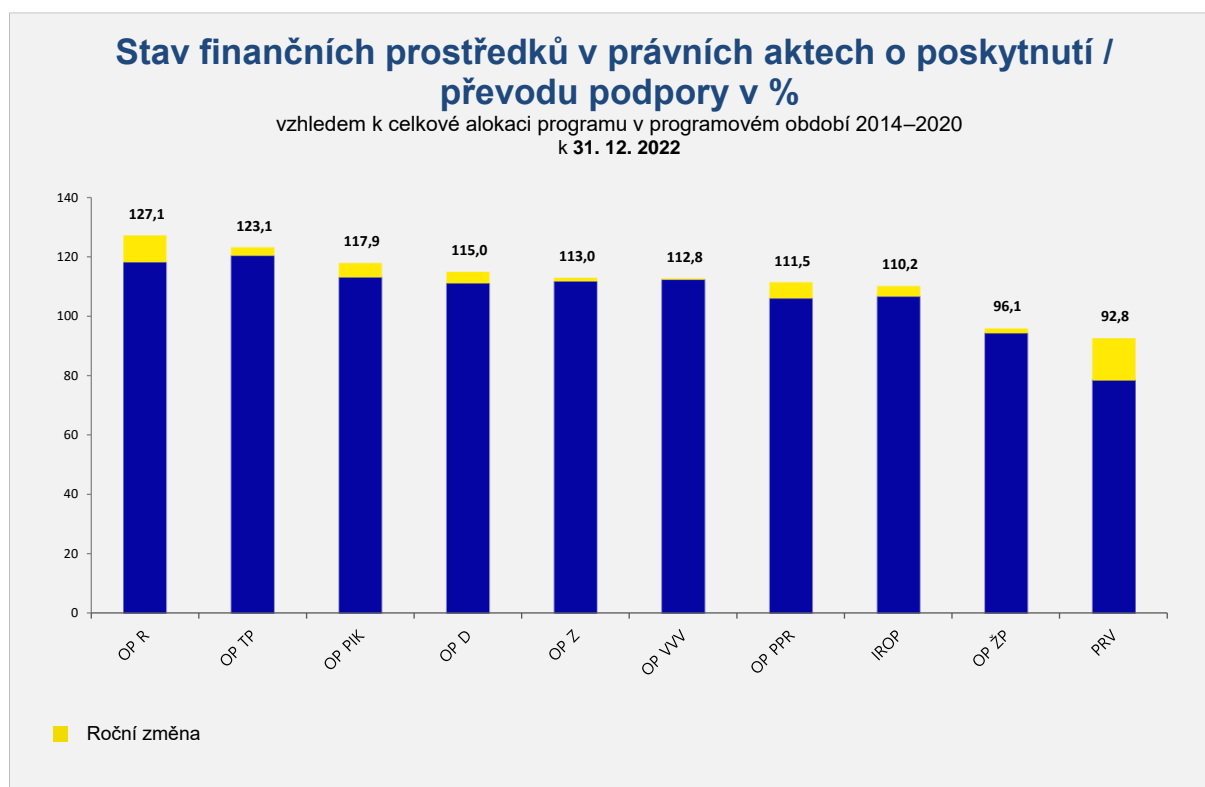
Největšího pokroku⁸ v průběhu roku 2022 dosáhl **PRV** (14,2 %), dále **OP R** (9,0 %) a **OP PPR** (5,4 %). Naopak nejmenší pokrok za rok 2022 byl vykázán u **OP VVV** (0,4 %), **OP Z** (1,2 %) a **OP ŽP** (1,6 %).

Podrobnější informace k vydaným právním aktům zachycuje graf č. 2 níže.

⁷ V případě OP ŽP je to způsobeno mj. z důvodu využití jiného způsobu administrace projektů. V případě PRV mj. navýšením alokace pro přechodné období a odlišnou administrací programu. V případě IROP také došlo v roce 2022 k navýšení alokace.

⁸ Vzhledem k přezávazkování jsou pokroky nižší než v předešlých letech.

Graf 2 – Stav finančních prostředků v právních aktech k 31. 12. 2022 (v % celkové alokace programu)



Zdroj: MS2014+, ŘO, stav k 31. 12. 2022

Proplacené prostředky v žádostech o platbu

Po vydání právních aktů následuje realizace projektů včetně proplácení a vyúčtování⁹ způsobilých výdajů projektů na základě žádostí o platbu ze strany příjemců. Ke konci roku 2022 bylo **příjemcům proplaceno 561,6 mld. Kč, tj. 85,7 % celkové alokace DoP**, za rok 2022 došlo k proplacení finančních prostředků v celkové výši 80,7 mld. Kč (12,3 % celkové alokace DoP).

Nejvyšší podíl proplacených finančních prostředků příjemcům vzhledem ke své celkové alokaci vykázaly **OP VVV (106,5 %), OP TP (97,2 %) a OP Z (94,6 %)**.

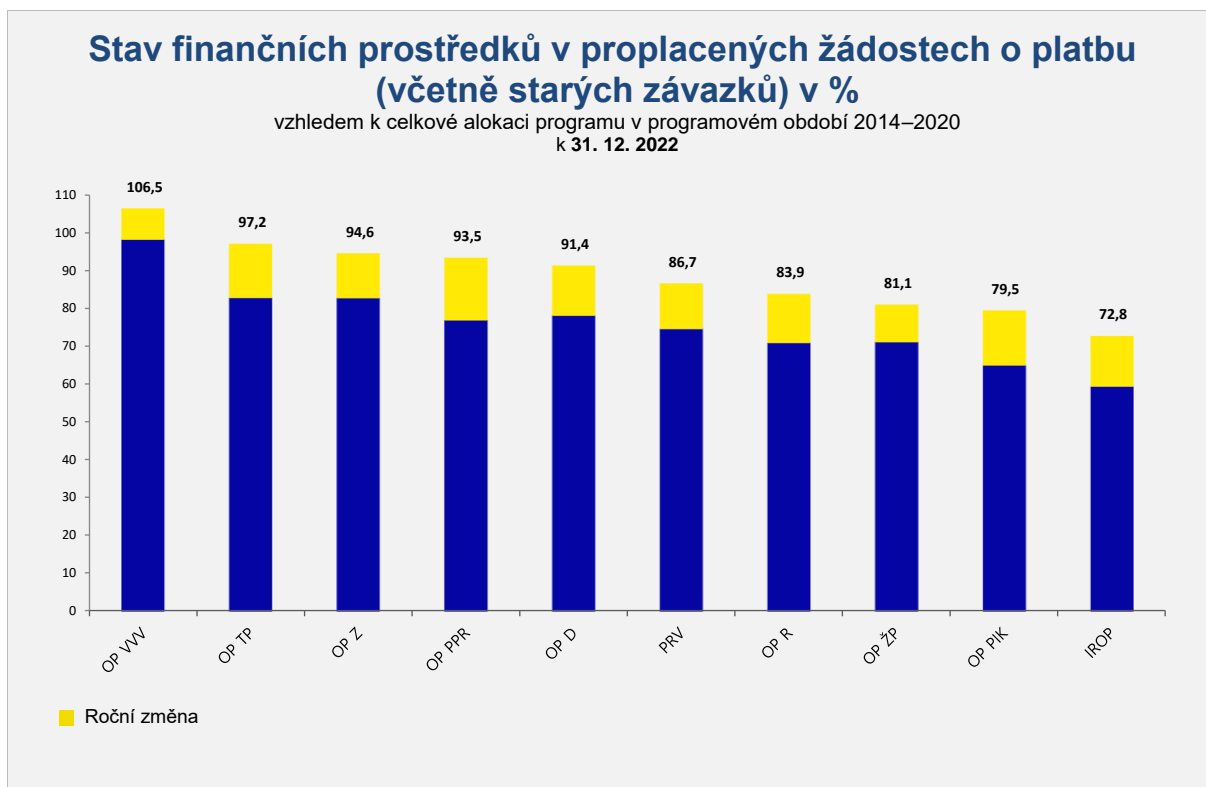
Naopak **nejméně prostředků bylo ve vztahu k celkové alokaci programu proplaceno v rámci IROP (72,8 %)**, dále **OP PIK (79,5 %) a OP ŽP (81,1 %)**.

Největšího pokroku u tohoto finančního stavu v průběhu roku 2022 bylo dosaženo v případě **OP PPR (16,5 %)**, dále **OP PIK (14,5 %) a OP TP (14,3 %)**. Naopak nejmenší pokrok za rok 2022 byl vykázán u **OP VVV (8,2 %), OP ŽP (9,9 %) a OP Z (11,9 %)**.

Bližší informace o proplacených prostředcích znázorňuje graf č. 3 níže.

⁹ Proces proplácení a vyúčtování žádostí o platbu úzce souvisí se způsobem financování projektu, tj. zda je financován ex-post či ex-ante. V případě projektů v režimu financování ex-ante jsou příjemci proplaceni prostředky ve formě zálohových plateb a následně vyúčtovány na základě skutečně vynaložených výdajů. Naopak v případě ex-post financovaných projektů příjemce předkládá žádosti o platbu ex-post, které jsou po schválení ze strany ŘO vyúčtovány a až následně proplaceny.

Graf 3 – Stav finančních prostředků v proplacených žádostech o platbu k 31. 12. 2022 (v % celkové alokace programu)



Zdroj: MS2014+, ŘO, stav k 31. 12. 2022

Vyúčtované prostředky v žádostech o platbu

Objem vyúčtovaných prostředků v žádostech o platbu činil 536,2 mld. Kč, tj. 81,8 % celkové alokace DoP. V průběhu roku 2022 tedy dosáhl pokrok v tomto finančním stavu hodnoty 91,6 mld. Kč (14,0 % celkové alokace DoP).

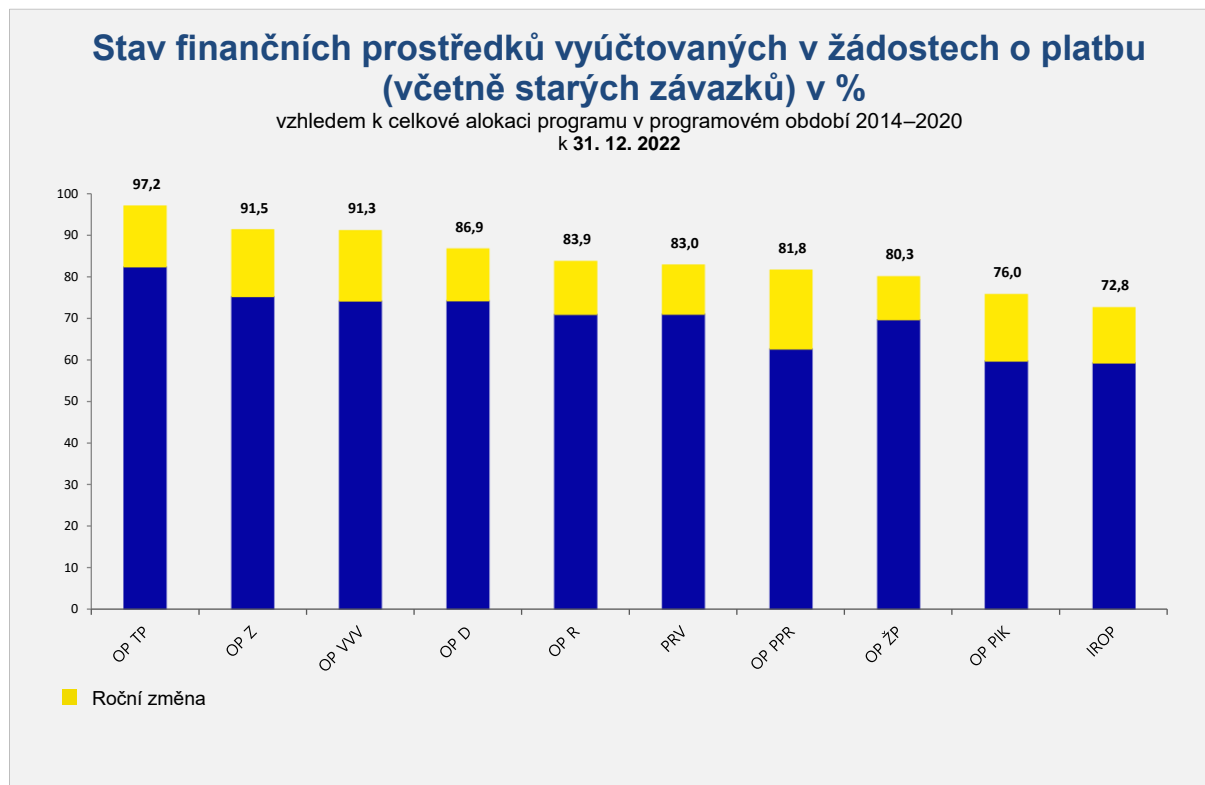
Nejvyšší podíl finančních prostředků vyúčtovaných v žádostech o platbu vzhledem k celkové alokaci programu vykazaly OP TP (97,2 %), OP Z (91,5 %) a OP VVV (91,3 %).

Nízký podíl finančních prostředků vyúčtovaných v žádostech o platbu programu lze sledovat v případě IROP (72,8 %), OP PIK (76,0 %) a OP ŽP (80,3 %).

Největšího pokroku v tomto finančním stavu v průběhu roku 2022 bylo dosaženo v případě **OP PPR (19,1 %)**, dále **OP VVV (17,1 %)** a **OP Z (16,2 %)**. Naopak nejmenšího pokroku v průběhu roku 2022 bylo dosaženo v případě **OP ŽP (10,6 %)**, **PRV (12,0 %)** a **OP D (12,7 %)**.

Podrobnější informace o vyúčtovaných prostředcích podává graf č. 4 níže.

Graf 4 – Stav finančních prostředků vyúčtovaných v žádostech o platbu k 31. 12. 2022 (v % celkové alokace programu)



Zdroj: MS2014+, ŘO, stav k 31. 12. 2022

Pozn. 1: Vyúčtované finanční prostředky mohou dosáhnout vyšší hodnoty než finanční prostředky proplacené v případě programů, u nichž se uplatňuje financování ex-post, neboť u tohoto typu financování jsou finanční prostředky propláceny až s určitým časovým posunem po jejich vyúčtování.

Pozn. 2: V případě FN vyúčtované finanční prostředky zahrnují prostředky poskytnuté konečným příjemcům (nikoli vklad do FN).

Odeslané žádosti o platbu EK^{10,11}

ŘO (s výjimkou PRV)¹² po proplacení a vyúčtování žádostí o platbu předkládají prostředky v tzv. souhrnných žádostech MF-PCO. MF-PCO následně tyto finanční prostředky certifikuje a zasílá žádosti o průběžnou platbu EK. Hodnota odeslaných žádostí do EK se zohledněním finančních oprav dosáhla **525,2 mld. Kč, což je 79,1 % celkové alokace DoP**¹³. Za rok 2022 byly do EK odeslány žádosti o platbu v celkové výši

¹⁰ Uvedené hodnoty finančního stavu zohledňují finanční opravy prováděné v rámci uzavírání účtů, představují tedy aktuální stav čerpání alokace.

¹¹ V případě finančního stavu Finanční prostředky v žádostech o průběžnou platbu odeslaných EK vychází procentuální hodnota z hodnot čerpání v EUR.

¹² PRV je administrován v rámci společné zemědělské politiky prostřednictvím Platební agentury, jejíž roli plní Státní zemědělský intervenční fond (SZIF). V případě PRV deklaruje SZIF v roli Platební agentury finanční prostředky vyplacené žadateli ve čtvrtletních výkazech přímo EK.

¹³ Uzavírání účtů probíhá jednou ročně. V rámci uzavírání účtů jsou v podobě finančních oprav odečítány nezpůsobilé výdaje, které byly vykázány v rámci předchozích žádostí o platbu do EK. Tyto finanční opravy již nijak nesnižují hodnotu odeslaných žádostí o platbu EK, tedy nemají žádný vliv na plnění pravidla n+3, ale zvyšují disponibilní alokaci programu, tedy prostředky, které je třeba ještě vyčerpat.

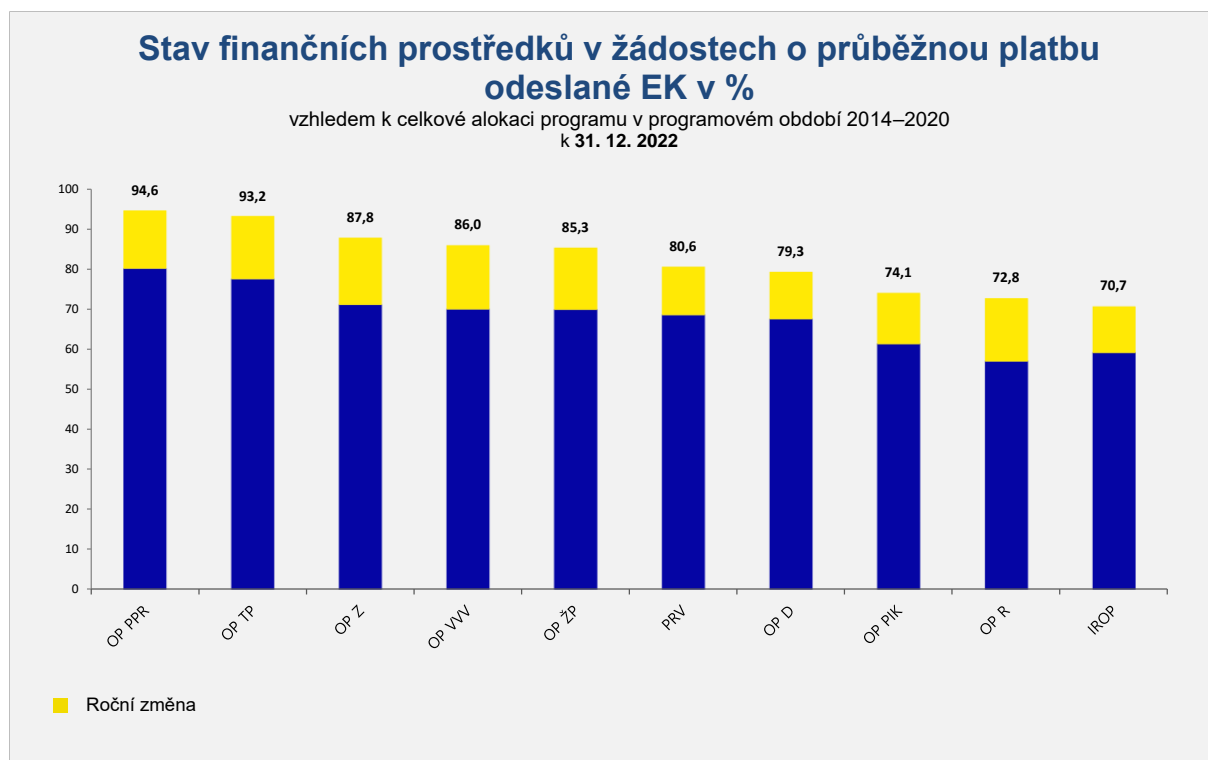
85,4 mld. Kč, tj. 13,5 % celkové alokace DoP (uvedená hodnota je bez zohlednění finančních oprav provedených v rámci uzavírání účtů).

Nejvyšší podíl finančních prostředků v žádostech o průběžnou platbu odeslaných EK vykázaly **OP PPR** (94,6 %), **OP TP** (93,2 %) a **OP Z** (87,8 %). Na druhou stranu **nižší podíl finančních prostředků v žádostech o průběžnou platbu odeslaných EK** lze k uvedenému datu sledovat v případě **IROP** (70,7 %), dále **OP R** (72,8 %) a **OP PIK** (74,1 %).

Největší pokrok za rok 2022 byl v tomto finančním stavu zaznamenán v případě **OP Z** (16,7 %), dále **OP VVV** (16,0 %) a **OP R** (15,8 %). Naopak nejmenší pokrok za rok 2022 byl zaznamenán u **IROP** (11,6 %), dále **OP D** (11,8 %) a **PRV** (12,1 %).

Následující graf č. 5 znázorňuje stav čerpání s vyznačením pokroku za uplynulý rok 2022 ve stavu finančních prostředků v žádostech o průběžnou platbu odeslaných EK.

Graf 5 – Stav finančních prostředků v žádostech o průběžnou platbu odeslaných EK k 31. 12. 2022 (v % celkové alokace programu)



Zdroj: MF-PCO, stav k 31. 12. 2022

2.4.2. Plnění predikcí čerpání v roce 2022

ŘO každý rok stanovují prostřednictvím predikce čerpání v jednotlivých finančních stavech na daný rok (rok n) až rok n+3.¹⁴ Predikce jsou sledovány za následující finanční stavy – finanční prostředky v právních aktech, finanční prostředky vyúčtované v žádostech o platbu a finanční prostředky v souhrnných žádostech autorizovaných ŘO¹⁵.

¹⁴ Predikce čerpání jsou stanovovány v EUR, pro přepočítání do CZK byl v následujícím textu použit kurz za měsíc prosinec 2022 – EUR = 24,334 CZK.

¹⁵ Tento finanční stav není z důvodu odlišného způsobu administrace relevantní pro PRV.

Plnění predikcí čerpání ve finančním stavu Finanční prostředky v právních aktech

Tabulka 2 – Plnění predikcí čerpání za rok 2022 (CZK, příspěvek Unie)

Finanční prostředky v právních aktech o poskytnutí / převodu podpory				
Program	Predikce	Skutečnost	Plnění	Vyhodnocení plnění predikcí
	(k 31. 12. 2022)		%	
OP PIK	100 845 711 557	115 633 613 736	114,7 %	Mírné přeplňování
OP VVV	74 804 761 467	79 802 391 629	106,7 %	Mírné přeplňování
OP Z	68 345 274 084	68 986 093 651	100,9 %	Ideální plnění
OP D	122 561 110 939	134 230 407 268	109,5 %	Mírné přeplňování
OP ŽP	67 882 455 834	68 071 802 765	100,3 %	Ideální plnění
IROP	152 158 069 013	164 869 850 048	108,4 %	Mírné přeplňování
OP PPR	5 434 007 858	5 716 313 289	105,2 %	Mírné přeplňování
OP TP	6 027 016 698	6 666 485 716	110,6 %	Mírné přeplňování
PRV	61 454 786 980	71 379 752 197	116,2 %	Mírné přeplňování
OP R	703 850 889	962 464 480	136,7 %	Přeplňování predikcí
Dohoda o partnerství	660 217 045 319	716 319 174 780	108,5 %	

Zdroj dat: predikce a skutečnost – MS2014+, ŘO, stav k 31. 12. 2022

Plnění predikcí čerpání ve finančním stavu Finanční prostředky vyúčtované v žádostech o platbu

Tabulka 3 – Plnění predikcí čerpání za rok 2022 (CZK, příspěvek Unie)

Finanční prostředky vyúčtované v žádostech o platbu				
Program	Predikce	Skutečnost	Plnění	Vyhodnocení plnění predikcí
	(k 31. 12. 2022)		%	
OP PIK	71 279 061 158	74 516 823 922	104,5 %	Ideální plnění
OP VVV	62 007 769 903	64 583 524 755	104,2 %	Ideální plnění
OP Z	53 445 964 523	55 845 949 387	104,5 %	Ideální plnění
OP D	96 519 966 083	101 477 519 557	105,1 %	Mírné přeplňování
OP ŽP	54 593 329 000	56 889 608 067	104,2 %	Ideální plnění
IROP	111 288 079 653	108 934 522 429	97,9 %	Ideální plnění
OP PPR	4 087 682 675	4 195 400 851	102,6 %	Ideální plnění
OP TP	4 942 663 751	5 260 997 521	106,4 %	Mírné přeplňování
PRV	59 067 864 920	63 852 138 053	108,1 %	Mírné přeplňování
OP R	639 291 317	635 299 765	99,4 %	Ideální plnění
Dohoda o partnerství	517 871 672 983	536 191 784 306	103,5 %	

Zdroj dat: predikce a skutečnost – MS2014+, ŘO, stav k 31. 12. 2022

Plnění predikcí čerpání ve finančním stavu Finanční prostředky v souhrnných žádostech o platbu (autorizované ŘO)

Tabulka 4 – Plnění predikcí čerpání za rok 2022 (CZK, příspěvek Unie)

Finanční prostředky v souhrnných žádostech o platbu (autorizovaných ŘO)				
Program	Predikce	Skutečnost	Plnění	Vyhodnocení plnění predikcí
	(k 31. 12. 2022)		%	
OP PIK	70 091 279 246	76 566 261 091	109,2 %	Mírné přeplňování
OP VVV	59 001 357 348	63 752 315 671	108,1 %	Mírné přeplňování
OP Z	51 381 668 524	55 464 311 957	107,9 %	Mírné přeplňování
OP D	94 309 681 607	97 860 660 379	103,8 %	Ideální plnění
OP ŽP	54 593 329 000	54 713 925 290	100,2 %	Ideální plnění
IROP	107 049 694 326	108 850 752 560	101,7 %	Ideální plnění
OP PPR	4 153 434 068	4 273 045 346	102,9 %	Ideální plnění
OP TP	4 783 004 338	5 187 629 014	108,5 %	Mírné přeplňování
OP R	630 021 799	604 995 145	96,0 %	Ideální plnění
Dohoda o partnerství	445 993 470 256	467 273 896 453	104,8 %	

Zdroj dat: predikce a skutečnost – MS2014+, ŘO, stav k 31. 12. 2022

Pozn.: Hodnota nezahrnuje PRV.

2.4.3. Limity pro optimální čerpání

MMR-NOK stejně jako v předchozích letech stanovil také pro rok 2022 tzv. limity pro optimální čerpání, které jsou nástrojem pro zajištění plynulosti čerpání finančních prostředků z fondů EU a včasného zajištění dočerpání celého objemu alokace v programovém období 2014-2020.

Pro rok 2022 byly stanoveny tři limity, a to:

- 78 % celkové alokace ve vyúčtovaných žádostech o platbu do 30. 6. 2022,
- 85 % celkové alokace ve vyúčtovaných žádostech o platbu do 31. 12. 2022,
- 105 % celkové alokace v právních aktech do 31. 12. 2022¹⁶.

V případě IROP byla stanovena odlišná výše limitů pro vyúčtované prostředky v žádostech o platbu. MMR-NOK zohlednil postupné navyšování alokace v rámci nástroje REACT-EU na podporu boje s krizí způsobenou pandemií COVID-19:

- K 30. 6. 2022 má ŘO doporučeno dosáhnout 72 % ve stavu vyúčtovaných prostředků,
- K 31. 12. 2022 má ŘO doporučeno dosáhnout 78 % ve stavu vyúčtovaných prostředků.

Plnění těchto limitů jednotlivými programy je ze strany MMR-NOK vyhodnocováno na měsíční bázi. Charakter limitů pro optimální čerpání je pouze doporučující. Motivací ŘO by mělo být se stanoveným

¹⁶ V případě OP ŽP je limit 105 % orientační, a to z důvodu využití jiného způsobu administrace projektů. Nesplnění limitu tak neindikuje zásadní riziko pro nedočerpání programu na konci programového období 2014-2020.

limitům přiblížit. Limity nejsou závazné, MMR-NOK je využívá především pro informování a srovnávání. Stanovením těchto limitů se MMR-NOK snaží předcházet potenciální ztrátě alokace v programovém období 2014-2020, a především programovém období 2021-2027, s ohledem na zkušenosti při uzavírání období 2007–2013 a zahájení období 2014-2020, kdy některé ŘO měly problém s dočerpáním prostředků a zároveň problémy s naplněním prvního pravidla n+3 (v roce 2018).

Limit pro optimální čerpání 105 % celkové alokace ve finančním stavu právních aktů se podařilo ke konci roku 2022 **splnit osmi programům (kromě OP ŽP a PRV)**. Limit pro optimální čerpání 85 % celkové alokace ve finančním stavu vyúčtovaných prostředků v žádostech o platbu dokázaly ke konci roku 2022 **splnit 4 programy (OP VVV, OP Z, OP D a OP TP)**.

Plnění limitů pro optimální čerpání dle stavu čerpání k 31. 12. 2022 je uvedeno v tabulce č. 5.

Tabulka 5 – Plnění limitů pro optimální čerpání dle stavu čerpání k 31. 12. 2022

Program	Limit 105 % právních aktů (termín pro splnění 31. 12. 2022)	Limit 78 % a 85 % vyúčtovaných prostředků (termín pro splnění 30. 6. 2022 a 31. 12. 2022)
	stav plnění k 31. 12. 2022	stav plnění k 31. 12. 2022
OP PIK	117,9 %	79,7 %
OP VVV	112,8 %	91,3 %
OP Z	113,0 %	91,6 %
OP D	115,0 %	86,9 %
OP ŽP	96,1 %	80,3 %
OP PPR	111,5 %	83,8 %
OP TP	123,1 %	97,2 %
PRV	92,8 %	83,0 %
OP R	127,1 %	83,9 %
Program	Limit 105 % právních aktů (termín pro splnění 31. 12. 2022)	Limit 72 % a 78 % vyúčtovaných prostředků (termín pro splnění 30. 6. 2022 a 31. 12. 2022)
	stav plnění k 31. 12. 2022	stav plnění k 31. 12. 2022
IROP	110,2 %	72,9 %

Zdroj: MS2014+, ŘO PRV a OP R, u vyúčtovaných prostředků v žádosti o platbu je zohledněna úprava FN/FF (tj. je započítána i nevyúčtovaná část tranše FN/FF)

Pro rok 2023 byly stanoveny další dva limity, a to:

- 92 % celkové alokace ve vyúčtovaných žádostech o platbu do 30. 6. 2023,
- 100 % celkové alokace ve vyúčtovaných žádostech o platbu do 31. 12. 2023.

Stav plnění těchto limitů bude uveden v následujících zprávách MMR-NOK.

2.4.4. Výhled 2023

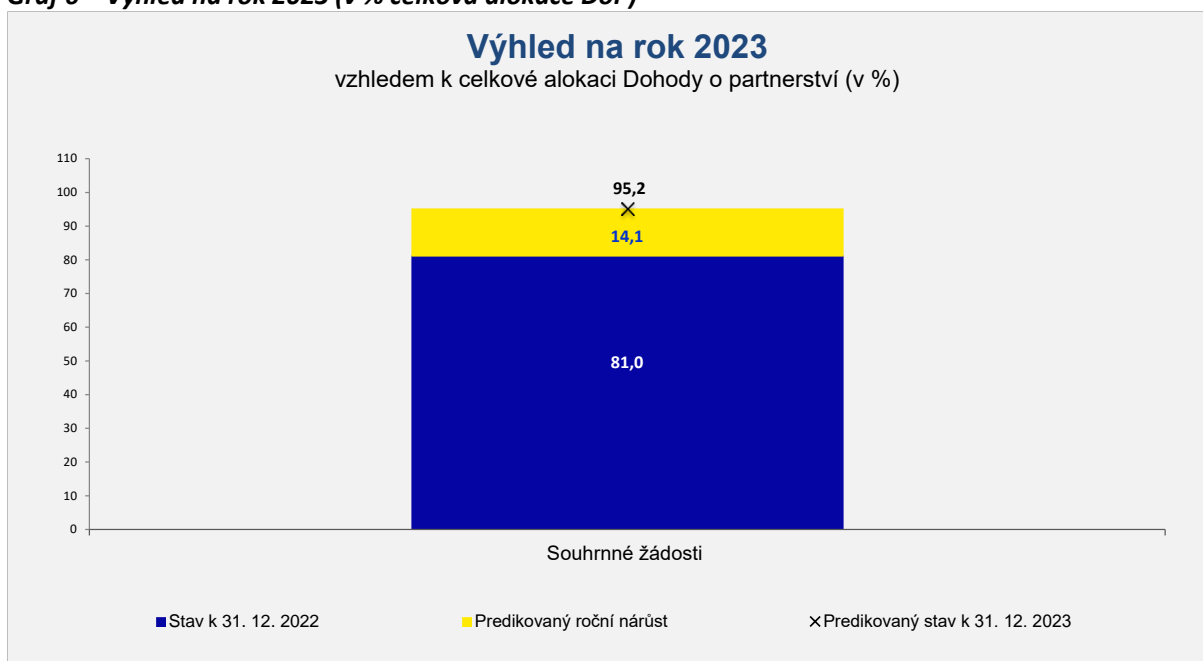
Souhrnné žádosti záúčtované Platebním certifikačním orgánem (PCO)

Zdrojem hodnot predikcí pro tento finanční stav jsou predikce souhrnných žádostí zpracovávané pro potřeby předávání dat dle čl. 112 Obecného nařízení (ON 14-20)¹⁷ a čl. 98 Nařízení o ENRF¹⁸. Podle uvedených predikcí je predikován nárůst hodnoty z 531,1 mld. Kč (81,0 %) na hodnotu 623,6 mld. Kč (95,2 %). Pokrok za rok 2023 tak představuje nárůst hodnoty o 92,5 mld. Kč (14,1 %).

V níže uvedeném grafu č. 6 je uvedena predikce souhrnných žádostí na rok 2023.

MMR-NOK také sleduje reálný stav čerpání alokace – na finančním stavu žádostí o platbu odeslaných do EK, se zohledněním finančních oprav, vycházejících z ročního uzavírání účtů. Hodnota tohoto stavu dosáhla ke konci roku 2022 hodnoty 79,1 % celkové alokace DoP. Podrobnosti za jednotlivé programy viz kapitola 2.4.1 *Finanční čerpání, finanční stav Odeslané žádosti o platbu EK*.

Graf 6 – Výhled na rok 2023 (v % celková alokace DoP)



Zdroj: predikce PRV Strategického realizačního plánu (SRP) 2023; predikce MF-PCO (čl. 112 ON 14-20, čl. 98 Nařízení o ENRF); skutečnost – MS2014+, ŘO PRV

¹⁷ Nařízení Evropského parlamentu a Rady (EU) č. 1303/2013 ze dne 17. 12. 2013 o společných ustanoveních o Evropském fondu pro regionální rozvoj, Evropském sociálním fondu, Fondu soudržnosti, Evropském zemědělském fondu pro rozvoj venkova a Evropském námořním a rybářském fondu, o obecných ustanoveních o Evropském fondu pro regionální rozvoj, Evropském sociálním fondu, Fondu soudržnosti a Evropském námořním a rybářském fondu a o zrušení nařízení Rady (ES) č. 1083/2006, v platném znění (ON 14-20). Pro zahrnutí dat za všechny programy DoP jsou v případě PRV využity predikce finančních prostředků vyúčtovaných v žádostech o platbu ze SRP na rok 2022 (PRV má odlišný způsob administrace programu, ŘO PRV predikce souhrnných žádostí dle čl. 112 ON 14-20 nezpracovává).

¹⁸ Nařízení Evropského parlamentu a Rady (EU) č. 508/2014 ze dne 15. 5. 2014 o Evropském námořním a rybářském fondu a o zrušení nařízení Rady (ES) č. 2328/2003, (ES) č. 861/2006, (ES) č. 1198/2006 a (ES) č. 791/2007 a nařízení Evropského parlamentu a Rady (EU) č. 1255/2011.

3. Implementace programového období 2021-2027 za rok 2022

3.1. Implementace Dohody o partnerství a fondů EU

Finanční čerpání na úrovni Dohody o partnerství a jednotlivých fondů

Od začátku programového období bylo k 31. prosinci 2022 **vyhlášeno 165 výzev s alokací 295,5 mld. Kč**, tj. 57,6 % celkové alokace programového období.

Ke konci prosince 2022 byla hodnota **zaregistrovaných žádostí o podporu 96,8 mld. Kč**, tj. 18,9 % celkové alokace.

Hodnota **vydaných právních aktů o poskytnutí / převodu podpory byla 12,0 mld. Kč**, tj. 2,3 % celkové alokace.

Příjemcům bylo proplaceno ke konci roku 2022 za celou Dohodu o partnerství **celkem 4,5 mld. Kč**, tj. 0,9 % alokace.

EK nebyly zatím odeslány žádné žádosti o průběžnou platbu.

Z hlediska jednotlivých **fondů** byl nejvyšší podíl **zaregistrovaných žádostí** na celkové alokaci fondu v případě ESF+ (36,0 %), dále FS (22,3 %), EFRR (15,7 %), ENRAF (8,8 %) a FST (0,1 %). Nejvyšší podíl **vydaných právních aktů** ke konci roku 2022 vykázal ESF+ (12,4 %), dále FS (2,6 %) a EFRR (0,2 %), fondy ENRAF a FST vykázaly nulové hodnoty. V případě **finančních prostředků proplacených příjemcům** vykázaly nenulové hodnoty pouze fondy ESF+ (6,1 %) a FS (0,6 %).

3.2. Plnění cílů Dohody o partnerství

3.2.1. Hlavní témata programového období 2021-2027 z úrovně DoP

Územní soudržnost

Jak vyplývá ze Smlouvy o EU, cílem politiky soudržnosti **EU je zejména snižování rozdílů mezi úrovní rozvoje různých regionů**, přičemž by se mělo pamatovat na ty nejvíce znevýhodněné, jako jsou např. venkovské oblasti a oblasti postižené průmyslovými proměnami. I v tomto programovém období musí být cíle vždy v souladu s tímto základním principem.

Nejde přitom o zbrzdění růstu rychleji rostoucích území, spíše o nalezení potenciálu každého regionu, a v jeho konečném důsledku také zlepšení kvality života jeho obyvatel. Musí při tom být také respektovány principy udržitelného rozvoje a limity životního prostředí.

Základní obrysy a oblasti podpory regionální politiky státu jsou na úrovni ČR popsány ve Strategii regionálního rozvoje ČR, která je klíčovým východiskem i pro naplňování cíle hospodářské, sociální a územní soudržnosti a územní dimenze fondů EU v ČR. Jako vrcholnou platformou koordinace územní dimenze na úrovni státu slouží Národní stálá konference (NSK) a na úrovni regionů regionální stálé konference (RSK).

Smyslem aplikace územní dimenze je ve větší míře či jinými nástroji podpořit projekty v území, které mají pro určitý typ intervence největší potenciál (např. metropolitní oblasti), nebo jsou v určitém ohledu znevýhodněny a vyžadují buď zvýšenou podporu, nebo specifický typ nástroje (např. hospodářsky a sociálně

ohrožená území). Dalším cílem územní dimenze je přispět ke snížení regionálních disparit a zlepšit tím celkově kvalitu života v regionech.

Zelená transformace

S ohledem na rostoucí význam **boje proti změně klimatu** a v souladu se závazky EU provádět Pařížskou dohodu a cíle OSN v oblasti udržitelného rozvoje se pro období 2021-2027 závazek výdajů z Víceletého finančního rámce (VFR) a Next Generation EU (NGEU) na podporu cílů v oblasti klimatu zvýšil na 30 %. Z toho připadá plnění závazku na 37 % výdajů z FS, 30 % výdajů z EFRR a 30 % výdajů z InvestEU z celkových alokací fondů. FST je automaticky započítáván jako 100 % výdajů na klima. Co se týká metodiky výpočtu příspěvku na klima, byl zachován princip, realizovaný v programovém období 2014–2020. Předběžný příspěvek na podporu plnění cílů v oblasti změny klimatu je stanoven v Dohodě o partnerství na základě typů intervencí a příslušných alokací, uvedených v programech. ČR i EK budou pravidelně sledovat dodržování těchto cílů na základě celkových způsobilých výdajů, vykázaných příjemci řídicímu orgánu (ŘO), v členění podle druhů intervencí. Pokud monitorování prokáže nedostatečný pokrok při dosahování cíle v oblasti klimatu, ČR a EK se dohodnou na nápravných opatřeních na výročních zasedáních zaměřených na přezkum. Nebude-li dosaženo dostatečného pokroku při dosahování cíle v oblasti příspěví ke změně klimatu na vnitrostátní úrovni do 31. 12. 2024, zohlední tuto skutečnost ČR při svém přezkumu v polovině období.

Transformace na klimaticky neutrální a oběhové hospodářství je jedním z nejdůležitějších politických cílů Unie, nicméně větší sociální, hospodářské a environmentální dopady ponesou regiony, které jsou při využívání energie silně závislé na fosilních palivech nebo na odvětvích s vysokými emisemi skleníkových plynů. Aby byla transformace úspěšná a pro všechny sociálně přijatelná, být zřízen **Fond pro spravedlivou transformaci**, který je v rámci politiky soudržnosti jedním z pilířů mechanismu pro spravedlivou transformaci. Cílem tohoto fondu je zmírnění nepříznivých účinků klimatické transformace tím, že podpoří nejvíce postižená území a dotčené pracovníky, a podpoří vyváženou socioekonomickou transformaci.

Energetika v Evropské unii prochází v současné době turbulentním vývojem. Ambice EU v této oblasti byly představeny v klimatickém balíčku „Fit for 55“ a v současné době probíhají jednání o finální podobě v něm obsažených legislativ. Cílem EU je do roku 2030 snížit emise skleníkových plynů o 55 % a stát se klimaticky neutrálním kontinentem do roku 2050. Válka na Ukrajině akcelerovala záměr rychlejšího přechodu na čistou energii a postupného ukončení dovozu energií z Ruska v podobě navrženého plánu REPowerEU.

V České republice se v návaznosti na současné změny v energetice připravují aktualizace strategických dokumentů, jako jsou Vnitrostátní plán ČR v oblasti energetiky a klimatu, Státní energetická koncepce, Politika ochrany klimatu a další.

Fondy EU budou ve vazbě na politiky a cíle dané strategickými dokumenty podporovat aktivity v energetice zejména v oblastech zvyšování energetické účinnosti, rozvoje obnovitelných zdrojů energie, modernizace a zvyšování kapacit distribučních a přenosových sítí včetně akumulace. Podpora energetické přeměny by měla směřovat do efektivních a inovativních opatření, která by měla zajistit optimální využití alokovaných finančních prostředků.

Energetické úspory jsou ze strany EU brány jako prioritní opatření pod heslem „energy efficiency first“ a současně EU zvyšuje ambice v podílu obnovitelných zdrojů na spotřebě energií. Rozvoj obnovitelných zdrojů znamená reálně decentralizaci výroby energie a v tomto kontextu je třeba modernizovat distribuční sítě a zvyšovat jejich kapacitu, příkladem nové situace může být vznikající komunitní energetika. Přenosové sítě by měly řešit zejména dostatečnou kapacitu, bezpečnost dodávek a funkční propojení vnitřního a mezinárodního trhu.

Energetika je v ČR podporována, kromě prostředků z fondů EU, také prostřednictvím dalších nástrojů, zejména Modernizačního fondu a Národního plánu obnovy.

Digitální transformace

I díky krizi COVID 19 si EU uvědomila svoji zranitelnost a nedostatečnou digitální suverenitu. Evropská komise (EK) se tak rozhodla učinit z právě začínající dekády evropské „digitální desetiletí“ s cílem posílit svou digitální suverenitu, kyberbezpečnost a jasně se zaměřit na data, technologii a infrastrukturu. V rámci Dohody o partnerství, je tato problematika řešena v rámci IROP kde byl v uplynulém roce velký zájem o výzvy s problematikou kyberbezpečnosti. Na podporu eGovernmentu a zrychlení digitalizace státní správy, byla zřízena Digitální informační agentura (DIA), která započne svou činnost v roce 2023 a převezme agendu ohledně digitalizace od Ministerstva vnitra včetně Odboru hlavního architekta (OHA).

Na podporu digitalizace podniků také vznikla v rámci Národního plánu obnovy Platforma pro digitální hospodářství. Platforma koordinuje propojení všech aktérů vnitrostátního digitálního ekosystému, jako jsou evropská a národní centra digitálních inovací, centra excelence v oblasti umělé inteligence, vnitrostátní kompetenční centra pro vysoce výkonnou výpočetní techniku a kybernetickou bezpečnost, evropská referenční testovací a experimentální zařízení, inovační centra a klienti všech těchto center.

Evropský pilíř sociálních práv

Rámcem pro sociální témata nového programového období představuje **Evropský pilíř sociálních práv (EPSP)** a zejména jeho akční plán, navrhuje konkrétních opatření. Na provádění EPSP jsou k dispozici finanční prostředky EU, a to zejména v rámci ESF+, z něhož se financují projekty, které podporují sociální začleňování, bojují proti chudobě a investují do lidí. K naplňování těchto cílů však přispívá i EFRR a FST a mimo politiku soudržnosti i NPO.

Cíle stanovené pro ČR jsou spolu s krátkým zdůvodněním uvedeny níže. Konkrétní programy, které cíle EPSP naplňují, jsou OP Z+, OP JAK, OP ST a částečně také IROP.

Cíle v oblasti zaměstnanosti:

- *Zvýšení míry zaměstnanosti osob ve věku 20-64 let na 83 %*
- *Zřízení dodatečných 7,5 tisíc míst v dětských skupinách pro děti předškolního věku*
- *Snížení míry NEET (podíl mladých ve věku 15-29 let, kteří nejsou zaměstnáni ani se neúčastní vzdělávání nebo odborné přípravy) na 9 %.*

Na uvedené cíle reaguje Cíl politiky 4

Vzhledem k již nyní relativně vysoké zaměstnanosti bude splnění cíle vyžadovat mobilizaci pracovních rezerv. Úsilí v rámci programu OP Z+ bude směřovat do ještě většího zacílení a individualizace služeb zaměstnanosti na osoby, jejichž aktivita na trhu práce je ztížena některou formou znevýhodnění (např. nízkou kvalifikací, sociálním znevýhodněním, osoby na rodičovské dovolené.

Prostřednictvím programů IROP a OPZ+ dojde k dalšímu navýšení míst v mateřských školách (MŠ) a dětských skupinách (9525 nových míst v MŠ, 5175 nových míst v dětských skupinách). Podpora bude doplněna také o možné investice pro dětské skupiny prostřednictvím NPO (k dispozici 7 mld. Kč). Z OP Z+ pak budou realizována další opatření na zlepšení postavení žen na trhu práce, jako např. podpora flexibilních forem práce.

Co se týká NEET, pokračovat bude snižování nerovností a začleňování žáků se socioekonomickým znevýhodněním prostřednictvím inkluze ve vzdělávání (OP JAK). Konkrétní formou podpory je zde např. zajištění pozice školního asistenta či speciálního pedagoga v rámci projektů realizovaných přímo školami, tzv. šablon. Činnost center podpory škol v oblasti inkluze s metodických sítí přešla částečně na krajská pracoviště NPI. Stěžejní formou podpory zde bude také koordinovaný přístup k sociálně vyloučeným, který spojuje úsilí v oblasti služeb zaměstnanosti vzdělávacího systému i sociálních služeb (OP JAK, OPZ+).

Cíle v oblasti dovedností:

- *Zvýšení podílu dospělých osob účastnících se v posledních 12 měsících odborné přípravy na 45 %*
- *Zvýšení podílu osob ve věku 16-74 let s alespoň základními digitálními dovednostmi na 80 %*
- *Snížení míry předčasných odchodů ze vzdělávání na 5,5 %*

Na uvedené cíle reaguje Cíl politiky 4

Opět bude podpořeno jak vzdělávání ve firmách pro zaměstnance, příp. i OSVČ, tak také vzdělávání formou rekvalifikací. Všechny typy dovedností, kromě digitalizace a vzdělávání pro průmysl 4.0 budou podpořeny v rámci fondů EU. Digitalizace a vzdělávání pro průmysl 4.0 pak synergicky podpoří NPO. V oblasti dalšího vzdělávání jsou plánovány také systémové prvky, konkrétně diagnostické nástroje hodnotící úroveň již osvojených kompetencí, provazování systémů uznávání výsledků neformálního vzdělávání a informálního učení a zavádění prvků kvality.

Co se týká digitálních dovedností, bude podpora jejich zvyšování na všech úrovních vzdělávacího systému, tedy včetně již zmíněného dalšího vzdělávání, realizována zejména prostřednictvím NPO.

Snížení předčasných odchodů ze vzdělávání viz text k NEET v části Zaměstnanost.

Cíle v oblasti sociálního začleňování:

- *Snížení počtu osob ohrožených chudobou nebo sociálním vyloučením o 100 tisíc do roku 2030*
- *Snížení počtu dětí (0-17 let) ohrožených chudobou nebo sociálním vyloučením o 33 tisíc do roku 2030*

Na uvedené cíle reaguje Cíl politiky 4

Podporou tvorby vhodných pracovních příležitostí bude zajištěn individuální a komplexní přístup ke znevýhodněným skupinám na trhu práce. Za účelem naplnění tohoto cíle bude dále podporováno zejména sociální začleňování osob a skupin osob sociálně vyloučených prostřednictvím sociálních služeb, služeb pro rodiny a děti a služeb na sociálně zdravotním pomezí a podpora sociálního bydlení, programů prevence a řešení zadluženosti a předluženosti jednotlivců a domácností,

Co se týče dětí, bude podpora zaměřená na sociální práci rodin s dětmi s důrazem na potřeby dítěte, dalších služeb a aktivit za účelem prevence a řešení předčasných odchodů ze vzdělávání. Opatření budou zaměřena na zlepšení přístupu dětí v nouzi k účinnému a bezplatnému předškolnímu a školnímu vzdělávání, ke zdravému jídlu ve škole, k dostatečné a zdravé výživě a k odpovídajícímu bydlení.

Deinstitutionalizace

Podpora deinstitutionalizace psychiatrické péče a zvýšení dostupnosti péče na sociálně-zdravotním pomezí směřuje na postupnou přeměnu institucionálních a pobytových služeb na služby a péči komunitního typu s cílem snižování sociálně-ekonomických dopadů na kvalitu života osob žijících s chronickým onemocněním nebo jiným zdravotním znevýhodněním. Podpora předpokládá harmonizaci sociálního a zdravotního sektoru ve všech oblastech. Opatření povedou k nastavení standardů a kompetencí a spolupráce v oblasti péče ve zdravotně sociálním pomezí. Optimalizace zdravotně sociálního pomezí také pomůže k rozvinutí přesunu péče do komunity/ vlastního sociálního prostředí pacienta (např. psychiatrická péče, paliativní péče), a tím zajistí zvýšení dostupnosti této péče ve všech regionech. Funkčně a legislativně propojený systém zdravotně sociálních služeb pro všechny věkové kategorie pacientů umožní individuální nastavení zdravotně sociálních služeb podle aktuálních potřeb klienta.

3.2.2. Naplňování Cílů politiky a oblastí Dohody o partnerství

Všechny oblasti implementace ovlivnila řada společenských událostí s dopadem na potenciální žadatele, příjemce a vlastní realizaci projektů. Dozvuky covidových opatření, konflikt na Ukrajině, sankční opatření s dopadem na ekonomiku a zejména zvýšení cen energií roztočilo nárůst cen dalších, nejen navazujících komodit, což je navíc umocněno současnou recesí unijní i české ekonomiky a nárůstem míry inflace

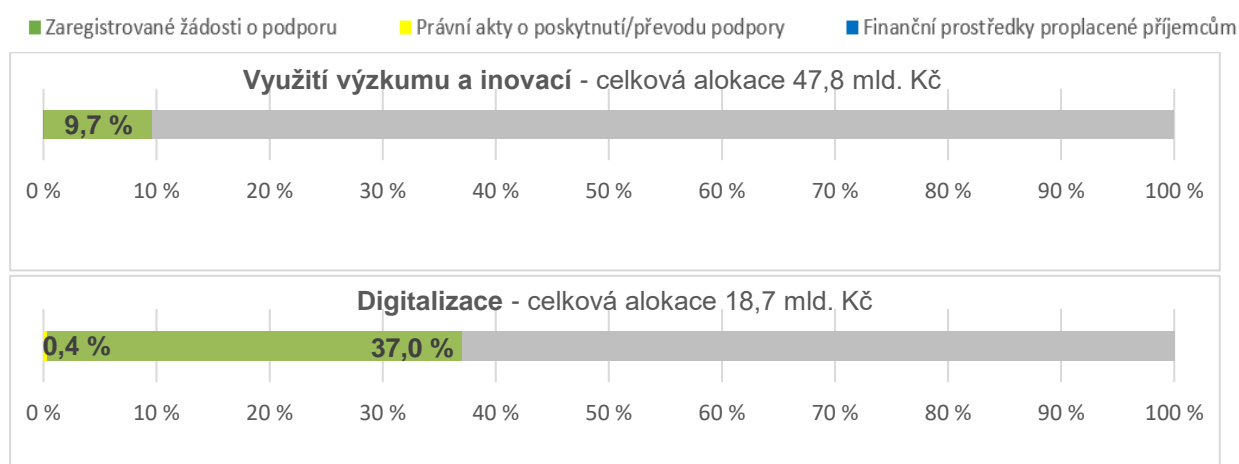
Přijatá opatření se nejvíce projevila v oblasti sektoru energetiky, digitalizace, kyberbezpečnosti, trhu práce, vzdělávání, zdravotnictví, sociální integrace a materiální pomoci, sociálního bydlení, cestovního ruchu a dalších. V uvedených oblastech projeví žadatelé zvýšený zájem o vyhlášené výzvy, což mohla posílit obava z devalvace a celkové nejistoty v dalších letech.

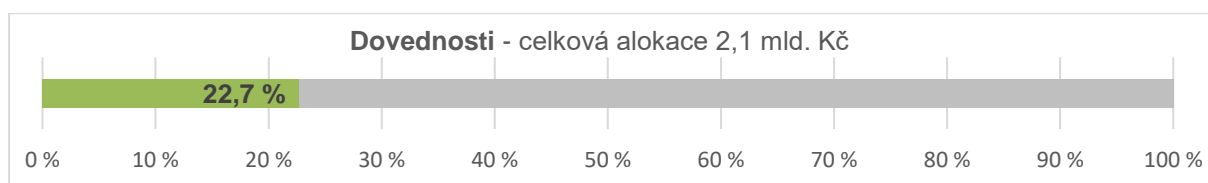
Cíl politiky 1 – Inteligentější Evropa

ČR v oblasti inovační výkonnosti patří dlouhodobě do skupiny zemí tzv. mírných inovátorů, české malé a střední podniky (MSP) zaostávají v investicích do činností v oblasti VaI. Proto jsou intervence opět zaměřeny na podporu inovační výkonnosti podniků, zlepšování podmínek pro kvalitní výzkum a vývoj, na zvyšování výkonnosti výzkumu a zlepšení spolupráce mezi soukromým sektorem a akademickou sférou. V rámci podpory infrastrukturních kapacit nelze opomenout kyberbezpečnost, která zvláště nabývá na důrazu a prohlubování znalostního potenciálu zaměřeném na digitální vzdělávání v programu Digitální Česko. Pro zvýšení konkurenceschopnosti budují subjekty v ČR základny (jak v oblasti infrastrukturní, tak zejména v oblasti lidských zdrojů) pro budoucí aplikovatelnost výsledků výzkumu a vývoje v praxi, který bude sloužit všem bez rozdílu.

Kromě přímé podpory investic nelze opomenout podporu spolupráce škol a firem s cílem zajistit přítomnost studentů a žáků škol na praktických kurzech a školeních přímo v podnicích a rozvoj v oblasti lidských zdrojů včetně zvýšení schopnosti lépe využít potenciál kvalifikovaných žen.

V rámci OP JAK a OP Technologie a aplikace pro konkurenceschopnost (OP TAK) proběhlo úspěšné vyhlášení výzev a implementace tak byla zahájena – viz následující grafy.





Zdroj: Monitorovací systém pro programové období 2021-2027 (MS2021+), stav k 31. 12. 2022

Pozn. V oblastech Podnikání (celková alokace 9,6 mld. Kč) ani Internet (celková alokace 4,7 mld. Kč) zatím nebyly zaregistrovány žádné žádosti o platbu, nejsou proto graficky znázorněny.

Cíl politiky 2 – Zelenější, nízkouhlíková Evropa

Energetická účinnost, Obnovitelné zdroje energie, Přenosové a distribuční sítě

Energetická situace si vyžádala řadu opatření zejména k zajištění dodávek zemního plynu, ale také ve snaze zabránit významnému nárůstu maloobchodních cen elektřiny a zemního plynu. Na úrovni ČR bylo v tomto ohledu překročeno k „zastropování“ maloobchodních cen elektřiny a plynu. Vysoké ceny a také nejistota ohledně jejich dalšího vývoje motivovaly k investicím do **zvyšování energetické účinnosti** a také instalaci lokálních **obnovitelných zdrojů energie**. Zájem o instalaci lokálních, decentralizovaných zdrojů energie demonstrují data Solární asociace, kdy v roce 2022 bylo připojeno celkem 33 760 solárních elektráren o celkovém výkonu 288,8 megawatt-peak (MWp). Oproti roku 2021 došlo k nárůstu o 262 % co do počtu a o 366 % co do výkonu solárních elektráren. Zájem o připojení lokálních zdrojů byl spojen se zvýšenými nároky na provozovatele **distribučních soustav** a firem zaměřujících se na instalace těchto zdrojů. Zvyšování energetické účinnosti a instalace lokálních zdrojů byla spojena s poměrně velkým zájmem o čerpání veřejných prostředků v této oblasti, a to ať už z prostředků dostupných z fondů EU, nebo dalších zdrojů. Vyhlášena byla výzva na úspory energie a výzva na obnovitelné zdroje energie (větrné elektrárny) v OP TAK.

Městská a čistá mobilita

V OP TAK došlo ke zrušení priority 6 – Rozvoj udržitelné mobility. Prostředky alokované v této prioritě budou částečně využity ve prospěch čisté mobility ve specifickém cíli 2.1 Posilování udržitelného růstu a konkurenceschopnosti malých a středních podniků a vytváření pracovních míst v malých a středních podnicích, mimo jiné pomocí produktivních investic – aktivita Expanze. Případná podpora čisté mobility z OP TAK je podmíněna úspěšností výzvy v této oblasti z NPO. V OP D byla vyhlášena výzva na podporu infrastrukturu pro alternativní paliva - podpora rozvoje infrastrukturu vodíkových plnicích stanic. IROP vyhlásil výzvy na podporu pro nízkoemisní a bezemisní vozidla pro veřejnou dopravu, infrastrukturu pro cyklistickou dopravu a pro infrastrukturu pro bezpečnou nemotorovou dopravu.

Sladkovodní akvakultura

Vyhlášena byla 2. výzva podpory investic do akvakultury z OP Rybářství 2021–2027 a 3. výzva podpory zpracování produktů OP Rybářství 2021–2027.

Adaptace na změnu klimatu, IZS

Ve druhé polovině roku 2022 vyhlášeny výzvy s přesahem do roku 2023 na podporu přírodě blízkých opatření v krajině a sídlech včetně řešení srážkových vod, zpracování studií a plánů, podporu preventivních opatření proti povodním a suchu, na obnovu stability svahů, stabilizaci a sanaci svahových nestabilit, na investice do modernizace vzdělávacích environmentálních center zaměřených na změnu klimatu a prevenci a řízení antropogenních rizik. V roce 2022 byla ukončena výzva týkající se průzkumných geofyzikálních a vrtných prací s vyhodnocením všech geologických a hydrogeologických parametrů zájmových území a tvorby metodik pro zpracování bilance či rebilance aktuálních a budoucích zásob podzemní vody v hydrogeologických rajonech krystalinika. **V oblasti IZS** byly vyhlášeny průběžné výzvy s termínem

ukončení příjmu žádostí v r. 2025 na IZS zdravotnické záchranné služby krajů, Policie ČR, Hasičský záchranný sbor a všechny složky zajišťující vzdělávání a výcvik složek IZS.

Kvalita a množství vody

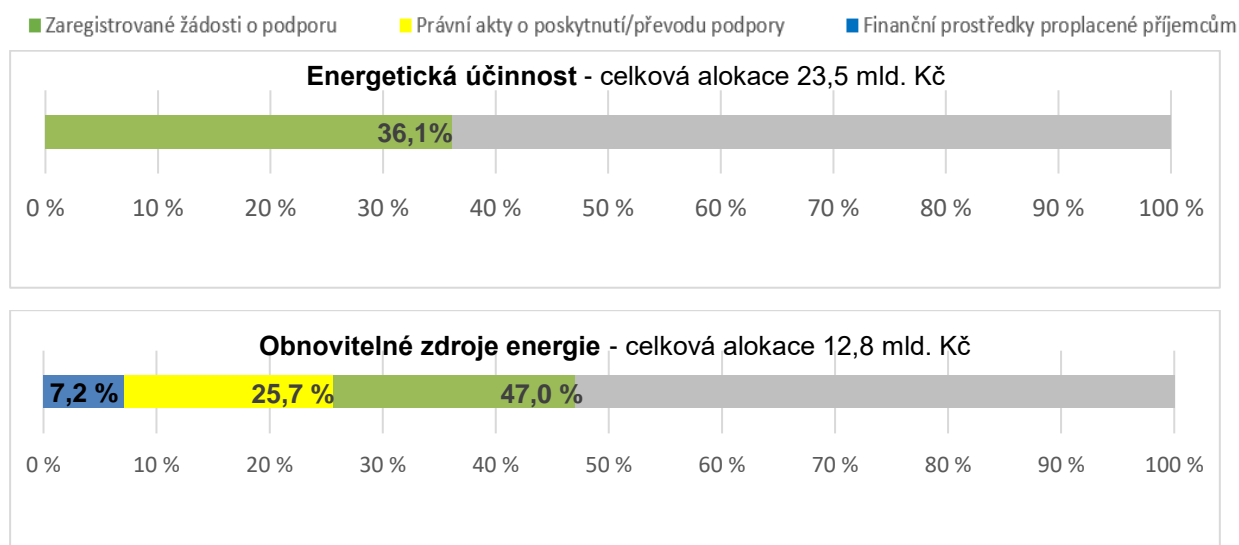
V roce 2022 byly vyhlášeny výzvy **na výstavbu ČOV** (centralizovaných i decentralizovaných) a kanalizací, realizaci retenčních nádrží a odlehčení na jednotné kanalizaci, ale i na podporu výstavby domovních ČOV. Rovněž byla zahájena podpora na výstavbu/dostavbu **vodovodů**, zdrojů vody, úpraven pitné vody, intenzifikace vodních zdrojů. Výzva na řešení **úspory vody v podnicích** je plánována v roce 2023.

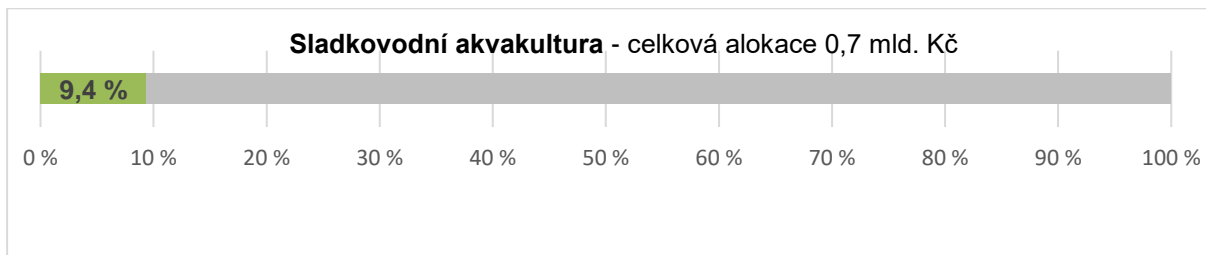
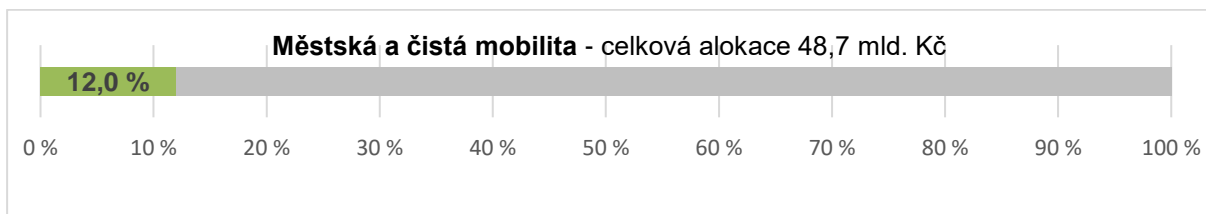
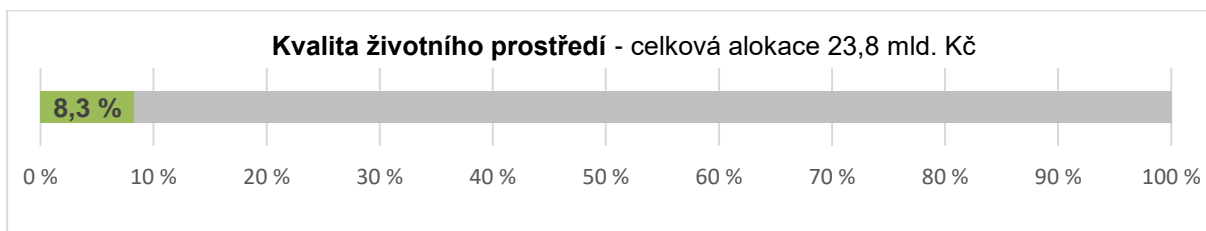
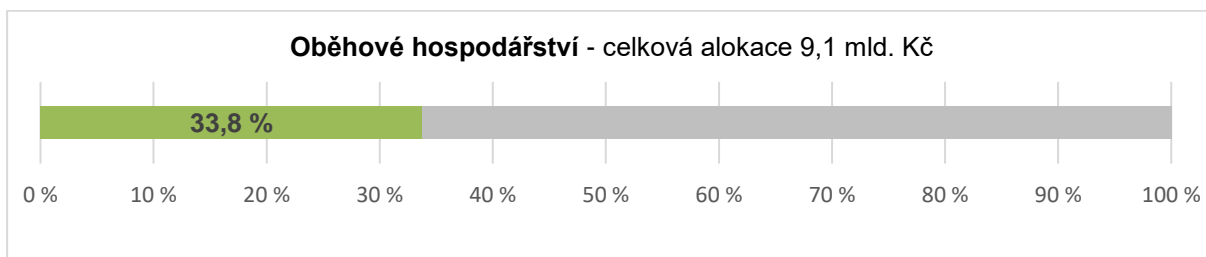
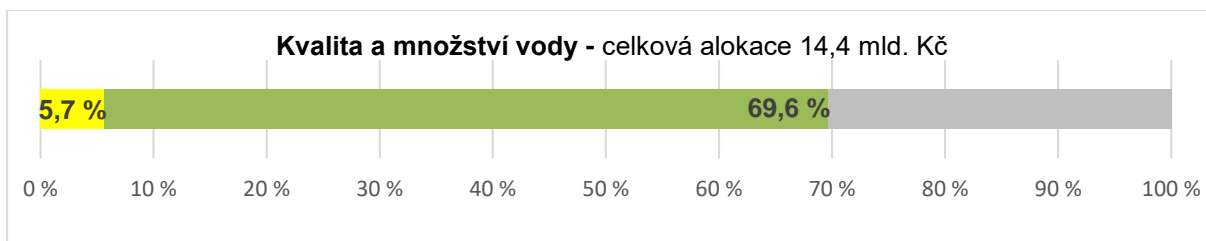
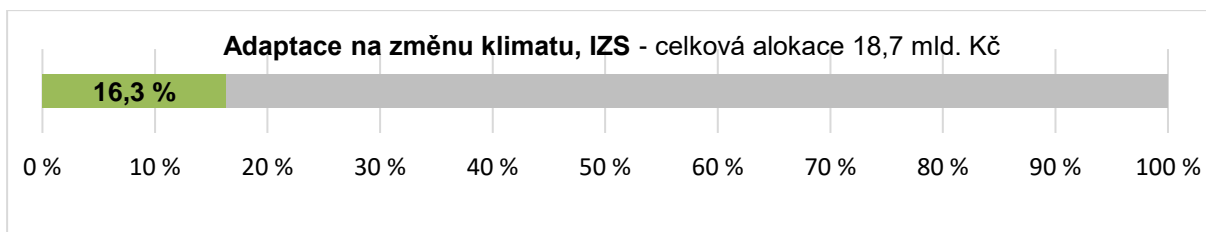
Oběhové hospodářství

V roce 2022 byly vyhlášeny výzvy na výstavby nových či modernizace stávajících sběrných dvorů v podobě navýšení jejich kapacity, systémy pro separaci a oddělený sběr a soz komunálního odpadu a odpadu podobného komunálnímu odpadu, zařízení pro separaci ostatních odpadů, energetické využití odpadů a sběrem a nakládáním s nebezpečnými odpady. Koncem roku byla vyhlášena výzva na pořízení kompostérů a opakovaně použitelného nádobí a obalů, re-use centra včetně podpory projektů nábytkových bank. Výzva na cirkulární řešení v podnicích je plánována v roce 2023.

Kvalita životního prostředí

V oblasti **snížení znečištění ovzduší** byly vyhlášeny výzvy na projekty náhrady nebo rekonstrukce stacionárních zdrojů, podpora na snížení emisí amoniaku z chovu hospodářských zvířat a omezování prašnosti z plošných zdrojů i systémy pro posuzování znečištění ovzduší. V oblasti **snížení znečištění horninového prostředí** byly vyhlášeny výzvy na sanace lokalit s ekologickou zátěží i rekultivaci starých skládek. V oblasti **ochrany přírody** byly vyhlášeny výzvy na péči o přírodní stanoviště, jako jsou tůně, prameniště, malé vodní nádrže, monitoring ekosystémů, stanovišť a druhů, péče o chráněná území, přírodní stanoviště a ohrožené druhy, zabezpečení stád drobných chovatelů, zprůchodnění migračních překážek pro živočichy, ale i na tvorbu koncepčních dokumentů pro chráněná území, a jejich péči. V nově podporované oblasti **regenerace veřejných prostranství** obcí a měst s důrazem na modrozelenou infrastrukturu bude výzva vyhlášena až v roce 2023.





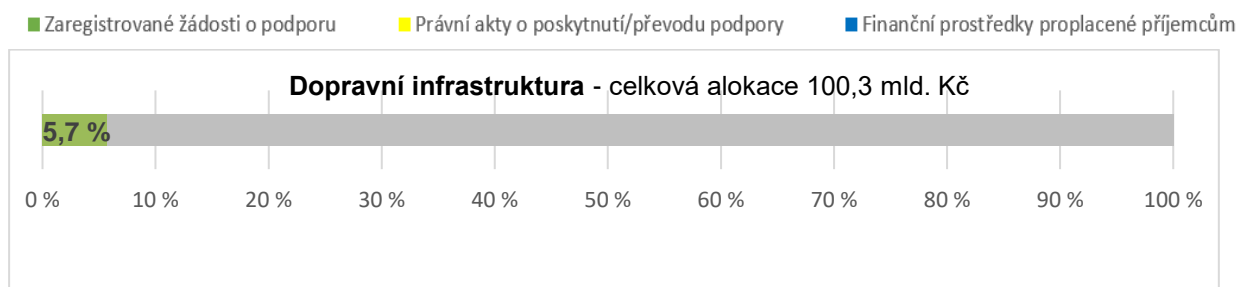
Zdroj: MS2021+, stav k 31. 12. 2022

Pozn. V oblasti Přenosové a distribuční sítě, akumulace (celková alokace 7,1 mld. Kč) zatím nebyly zaregistrovány žádné žádosti o platbu, není proto graficky znázorněna.

Cíl politiky 3 – Propojenější Evropa

V rámci CP 3 je hlavní prioritou OP D **výstavba a modernizace dálnic spadajících do transevropské dopravní sítě** (silniční TEN-T) s plánovanou alokací 2,2 mld. euro, (45 % celkové alokace OP D). Druhou nejvýznamnější oblastí představuje **budování železniční infrastruktury**, ať už se jedná o transevropskou, celostátní nebo regionální síť. (Čtvrtina celkové alokace OP D). Tyto intervence jsou financovány z Fondu soudržnosti. Další podpora do rozvoje silniční sítě poskytne EFRR, a to ze dvou programů. Zásadnější díl je určen na výstavbu, modernizaci a rekonstrukci silnic II. třídy (krajských silnic), (415 mil. euro) Menší díl z EFRR a zároveň nejmenší podíl z OP D půjde na výstavbu a modernizaci silnic I. třídy (280 mil. euro) OP D.

V oblasti dopravy byly v **OP D** vyhlášeny výzvy na podporu železniční infrastruktury TEN-T, silniční infrastruktura TEN-T, železniční infrastruktura mimo TEN-T, ITS ve městech, silniční infrastrukturu mimo TEN-T, infrastrukturu městské drážní dopravy (novostavby) a infrastrukturu městské drážní dopravy (modernizace). **IROP** vyhlásil 21. výzvu - Silnice II. třídy na Prioritní regionální silniční síti - SC 3.1 Méně rozvinuté regiony (MRR) a 22. výzvu - Silnice II. třídy na Prioritní regionální silniční síti - SC 3.1 (PR).



Zdroj: MS2021+, stav k 31. 12. 2022

Cíl politiky 4 – Sociálněji Evropa

Podpora **zaměstnanosti** se zaměřuje zejména na neaktivní a nejvíce ohrožené osoby na trhu práce prostřednictvím ještě lepšího zacílení nástrojů APZ, zvyšování individualizace a komplexnosti těchto služeb. Velký význam má stále budování dětských skupin a vznik dalších nástrojů na zlepšení postavení žen na trhu práce. Prioritu mají také Dovednosti v souvislosti s nutností zavádění nových technologií zejména v oblasti energetiky a dekarbonizace, a proto jsou aktivity v rámci vzdělávacího systému v rámci OPZ+ doplněny také o adekvátní možnosti v dalšího vzdělávání dospělých. Za rok 2022 byla již ve výzvách vyhlášena téměř polovina alokace ve všech uvedených tématech.

Co se týká **vzdělávání**, klíčovým tématem nového programového období je dokončení kurikulární reformy. Jedná se o aktivity spojené s **modernizací cílů a obsahu vyučování, včetně forem a metod**. Pokračovat bude také podpora **inkluze, tedy snižování nerovností a začleňování žáků se socioekonomickým znevýhodněním**. Vyhlášeny byly již výzvy na systémové projekty a tzv. Šablony, projekty zjednodušeného vykazování podporující jednotlivé školy o celkové alokaci 11 220 mil Kč (OP JAK). Investice v oblasti vzdělávání jsou zaměřené zejména na modernizaci odborných učeben, pracovišť odborného výcviku u středních škol a na zajištění odpovídajícího internetového připojení škol. (IROP) Ke zkvalitnění a inkluzivnímu vzdělávání byly již vyhlášeny výzvy pro mateřské, základní, střední i vyšší odborné školy a školská zařízení (OP JAK)). Uvedená témata jsou podporována také NPO, při přípravě jednotlivých výzev se proto řeší detailní nastavení tak, aby nevznikaly překryvy, ale naopak požadovaný synergický efekt.

V oblasti sociálního začleňování je stěžejním cílem **zajištění vyšší dostupnosti a kvality služeb vedoucí k sociální inkluzi**, podpora vzniku bytů určených pro sociální bydlení a dokončení deinstitucionalizace sociálních služeb. Zavedení opatření k **deinstitucionalizaci sociálních služeb je jedním z kritérií základní**

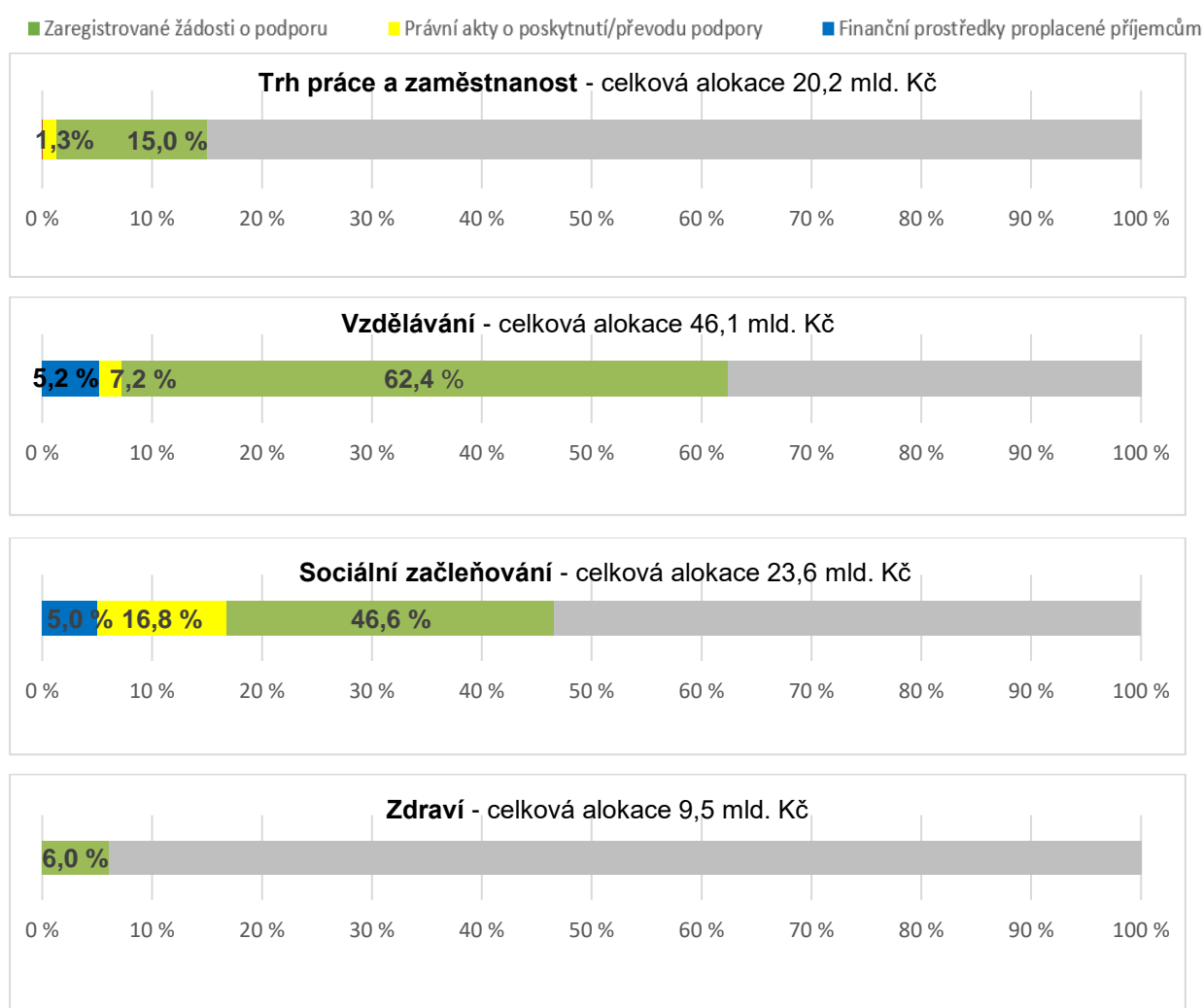
podmínky 4.4. Sociální začleňování, která musí být splněna, aby bylo možné proplatit výdaje z fondů EU na relevantní oblasti. Tato podmínka nebyla dosud splněna a je v procesu vyjednávání.

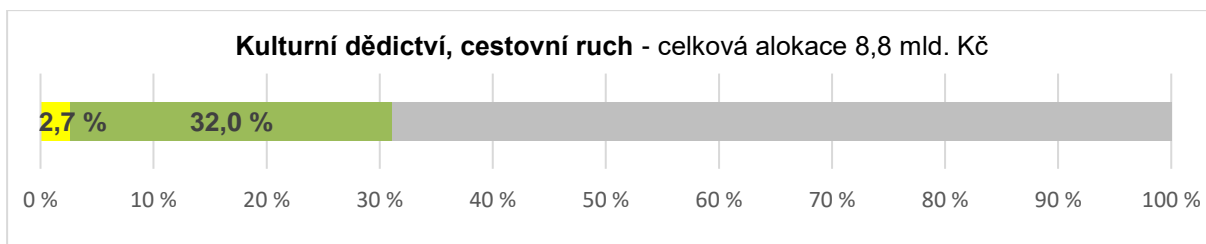
Z pohledu implementace raketově nastartoval OP Z+ vyhlášením výzev na podporu sociálního začleňování, kterých vyhlásil 22 za více než 14 mld. Kč.

Nedílnou součástí podpory z IROP jsou **infrastrukturální projekty na sociální služby a sociální bydlení**. Sociální služby jsou rovněž podporované z NPO, v loňském roce došlo k vyhlášení výzev, jak v IROP, tak v NPO. Podané projektové žádosti na sociální služby v IROP již téměř dosáhly alokované částky. Přestože v ČR je obecně nedostatek sociálních bytů, žádosti do vyhlášených výzev přibývají pozvolně.

Zlepšení kvality a dostupnosti zdravotních služeb, integrované, dlouhodobé a následné péče včetně paliativní a hospicové je hlavní vizí Strategického rámce Zdraví 2030 a cílem fondů EU. Pokračování v reformě psychiatrické péče a zlepšení funkčnosti systému epidemiologické bdělosti a připravenosti systému ochrany veřejného zdraví na řešení možných hrozeb v oblasti infekčních onemocnění podpořily vyhlášené výzvy v IROP určené na Podporu rozvoje a dostupnosti zdravotní následné péče s celkovou alokací téměř 1,9 mld. Kč. Ke Zkvalitnění zdravotních služeb přispěly tři výzvy vyhlášené v OP Z+.

K **zachování kulturního dědictví** a podpoře cestovního ruchu přispěly vyhlášené výzvy v IROP pro oblast knihoven a muzeí včetně ITI. Výzva na podporu památek je plánována v květnu r. 2023. Nově podporovanou aktivitou je budování veřejné infrastruktury pro cestovní ruch s vyhlášením první výzvy v této oblasti v červenci r. 2023.





Zdroj: MS2021+, stav k 31. 12. 2022

Fond pro spravedlivou transformaci

V listopadu 2022 byly vyhlášeny klíčové výzvy pro Karlovarský, Ústecký a Moravskoslezský kraj za účelem **poskytnutí finanční podpory na přípravu a realizaci strategických projektů**. Je určena pro žadatele, jejichž individuální projekty nesou status strategického projektu přiznaného Regionální stálou konferencí příslušného kraje. Termín ukončení příjmu žádostí je 31. 12.2023.

3.3.Uskutečněné revize

V roce 2022 ČR připravila 5 žádostí o změnu programů. Všechny byly schváleny monitorovacími výbory příslušných programů.

Významnou změnou z hlediska dopadu na cíle DoP je přesun prostředků ve výši 120 mil. EUR (EFRR) z IROP 2021-2027 do OP ŽP 2021-2027. O tuto částku byla snížena alokace SC 2.2 *Revitalizace obcí a měst - posilování ochrany a zachování přírody, biologické rozmanitosti a zelené infrastruktury, a to i v městských oblastech, a omezování všech forem znečištění* (aktivita zelená infrastruktura ve veřejných prostranstvích měst a obcí) v IROP. Převedené prostředky budou v rámci OPŽP využity na aktivity podporované ve SC 1.1 *Podpora energetické účinnosti a snižování emisí skleníkových plynů (energetické úspory)* a ve SC 1.3 *Podpora přizpůsobení se změně klimatu, prevence rizika katastrof a odolnosti vůči nim s přihlédnutím k ekosystémovým přístupům*. ŘO OPŽP doplnil žádost o změnu programu ještě o přesuny prostředků FS ze SC 1.3 do SC 1.6 *Posilování ochrany a zachování přírody, biologické rozmanitosti a zelené infrastruktury* ve výši cca 20,8 mil. EUR a o další menší úpravy programu.

Další významnou změnou je zrušení **priority 6 Rozvoj udržitelné mobility** v OP TAK a převedení prostředků ve výši cca 71,4 mil. EUR do SC 1.1 *Rozvoj a posilování výzkumných a inovačních kapacit*, SC 2.1 *Posilování udržitelného růstu a konkurenceschopnosti MSP (aktivita Expanze)* a SC 4.2 *Podpora energie z obnovitelných zdrojů*.

Zbývající změny programů se týkaly úprav metod zjednodušeného vykazování nákladů v OP Z+ a OP JAK.

3.4. Stav čerpání programů

3.4.1. Finanční čerpání

Vyhlášené výzvy

Nejvyšší podíl vyhlášených výzev vzhledem ke své alokaci ke konci roku 2022 vykázal **OP TP** (103,8 %), dále **OP D** (92,6 %) a **OP Z+** (64,1 %). Naopak nejnižší podíl vykázal **OP R** (12,2 %), dále **OP TAK** (20,6 %) a **OP JAK** (38,8 %).

Bližší informace o stavu vyhlášených výzev zobrazuje graf č. 7 níže.

Graf 7 – Stav vyhlášených výzev k 31. 12. 2022 (v % celkové alokace programu)



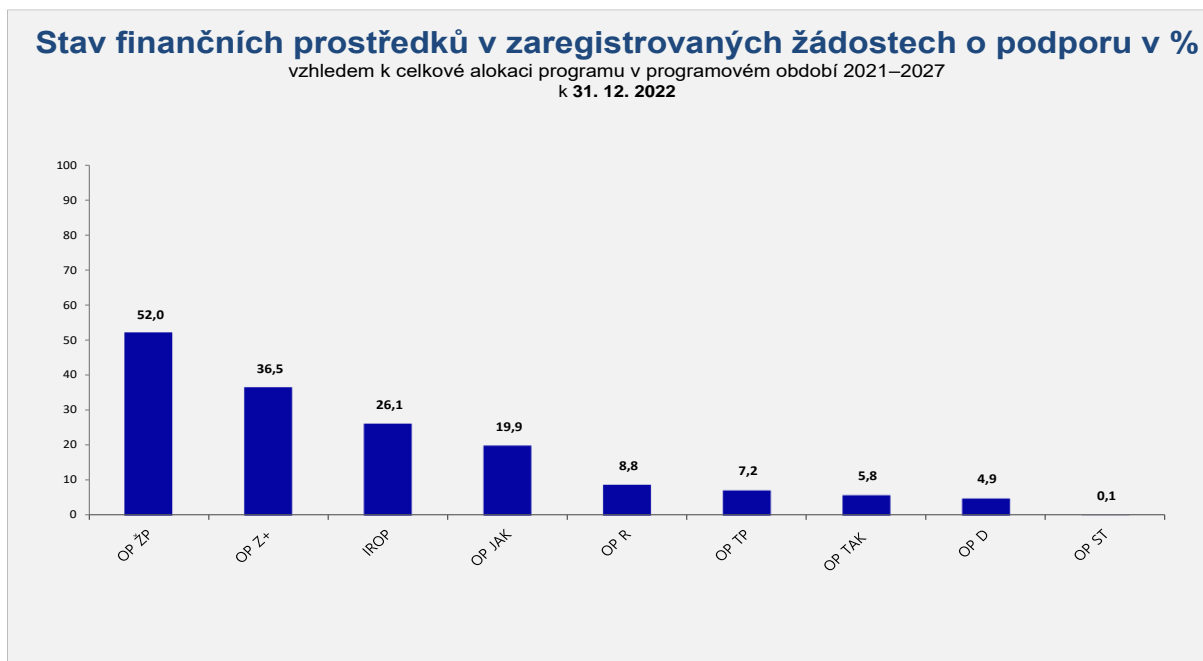
Zdroj: MS2021+, stav k 31. 12. 2022

Zaregistrované žádosti

Nejvyšší podíl zaregistrovaných žádostí vzhledem ke své alokaci vykázaly k 31. prosinci 2022 **OP ŽP** (52,0 %), dále **OP Z+** (36,5 %) a **IROP** (26,1 %). Naopak nejnižší podíl vykázaly **OP ST** (0,1 %), dále **OP D** (4,9 %) a **OP TAK** (5,8 %).

Podrobnější informace k zaregistrovaným žádostem zachycuje graf č. 8 níže.

Graf 8 – Stav finančních prostředků v zaregistrovaných žádostech k 31. 12. 2022 (v % celkové alokace programu)

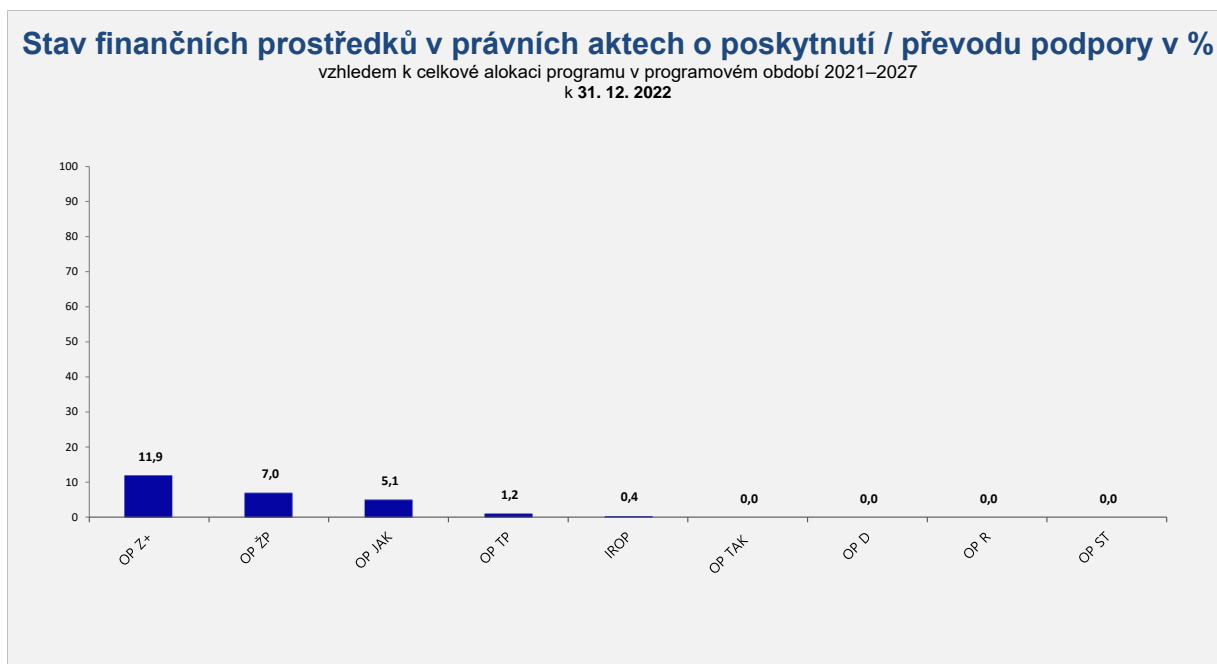


Zdroj: MS2021+, stav k 31. 12. 2022

Vydané právní akty

Nejvyšší podíl vydaných právních aktů vzhledem ke své alokaci vykázaly k 31. prosinci 2022 **OP Z+** (11,9 %), dále **OP ŽP** (7,0 %) a **OP JAK** (5,1 %). Naopak nulový podíl vzhledem ke své alokaci vykázaly **OP TAK**, **OP D**, **OP R** a **OP ST**. Podrobnější informace k vydaným právním aktům zachycuje graf č. 9 níže.

Graf 9 – Stav finančních prostředků v právních aktech o poskytnutí / převodu podpory k 31. 12. 2022 (v % celkové alokace programu)



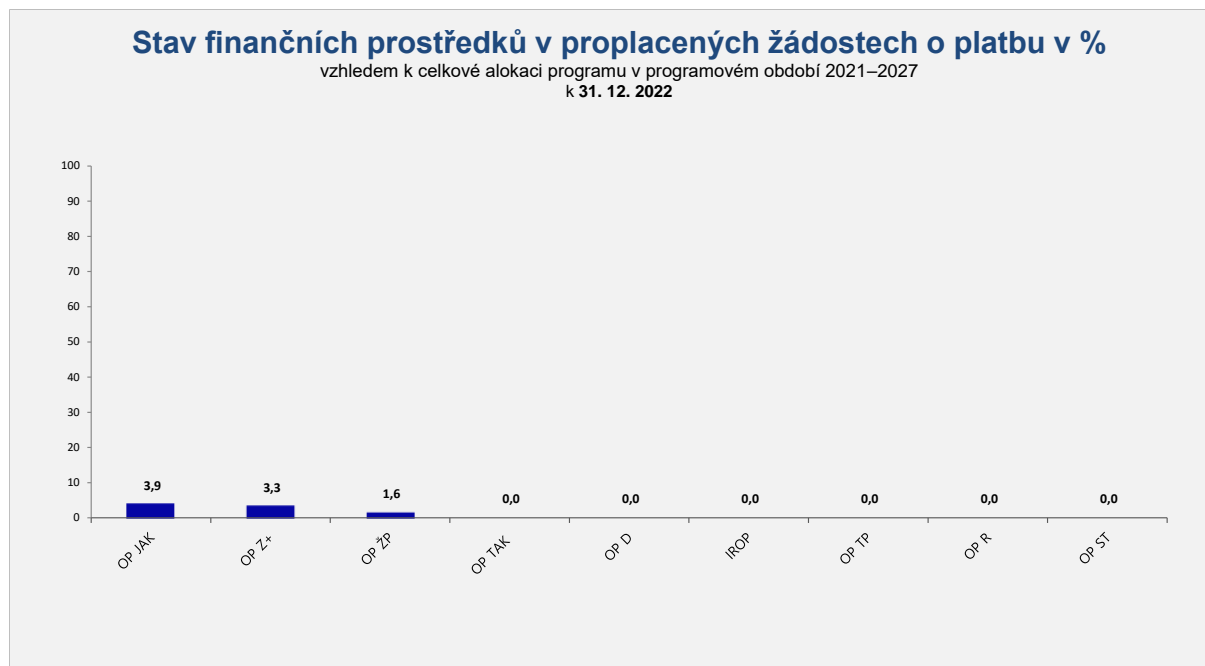
Zdroj: MS2021+, stav k 31. 12. 2022

Proplacené prostředky v žádostech o platbu

Nejvyšší podíl finančních prostředků proplacených příjemcům v žádostech o platbu vykázaly ke konci roku 2022 **OP JAK** (3,9 %), dále **OP Z+** (3,3 %) a **OP ŽP** (1,6 %). Zbývající programy vykázaly nulovou hodnotu podílu.

Podrobnější informace k proplaceným finančním prostředkům zachycuje graf č. 10 níže.

Graf 10 – Stav finančních prostředků v proplacených žádostech o platbu k 31. 12. 2022 (v % celkové alokace programu)



Zdroj: MS2021+, stav k 31. 12. 2022

3.4.2. Výhled 2023

MMR-NOK stanovil pro programové období 2021-2027 doporučenou hodnotu pro optimální čerpání na rok 2023, a to:

- 15 % celkové alokace v právních aktech do 31. 12. 2023 (pro všechny programy kromě OP ST),
- 30 % celkové alokace v právních aktech do 31. 12. 2023 (pouze pro OP ST).

Vzhledem ke skutečnosti, že v případě OP ST je potřeba v prvních letech implementace vyčerpat velmi vysoký objem finančních prostředků v rámci NextGenerationEU, byla doporučená hodnota pro právní akty stanovena odlišně než u ostatních programů.

4. Velké projekty 2014-2020

Velké projekty jsou dle ON 14-20 definovány jako operace, u nichž celkové způsobilé náklady (CZN) přesahují 50 mil. EUR. V případě operací přispívající k tematickému cíli Podpora udržitelné dopravy a odstraňování překážek v klíčových síťových infrastrukturách se jedná o projekty, u nichž CZN přesahují 75 mil. EUR.

V programovém období 2014-2020 velké projekty realizují OP D, OP PIK a OP VVV. V případě OP D se jedná o celkem 6 velkých projektů, z nichž 3 jsou již ukončeny a 3 projekty jsou ve stavu fyzické a finanční realizace. OP VVV má již oba projekty ukončeny ze strany MF-PCO. U OP PIK je jeden projekt ukončen ze strany ŘO a jeden stále v realizaci. Stav všech velkých projektů je uveden v přehledové tabulce níže.

V současném programovém období plánoval realizovat jeden velký projekt také OP ŽP na dostavbu kanalizace v Brně, u kterého se zvažuje fázování s využitím přibližně 80 mil. Kč alokace programového období 2014-2020. Avšak žadatel stále neobdržel kladné stanovisko Action Completion Note (ACN) od Joint Assistance to Support Projects in European Regions (JASPERS), což realizaci projektu nadále blokuje.

Tabulka 6 – Stav schvalování a realizace velkých projektů

Program	Registrační číslo projektu	Název projektu	Stav
OP PIK	CZ.01.3.43/0.0/0.0/17_097/0009899	TR Kočín – Rozšíření, rekonstrukce, přeústění vedení	PP37 Projekt v plné (fyzické i finanční) realizaci
OP PIK	CZ.01.3.43/0.0/0.0/18_246/0014923	V490/491 - vedení 400 kV PRE-VIT	PP41 Projekt finančně ukončen ze strany ŘO
OP VVV	CZ.02.1.01/0.0/0.0/15_008/0000162	ELI – EXTREME LIGHT INFRASTRUCTURE – fáze 2	PP42 Projekt finančně ukončen ze strany MF-PCO
OP VVV	CZ.02.1.01/0.0/0.0/15_008/0000293	Udržitelná energetika (SUSEN) - 2. fáze	PP42 Projekt finančně ukončen ze strany MF-PCO
OP D	CZ.04.1.41/0.0/0.0/16_006/0000034	Rekonstrukce žst. Olomouc – fáze II	PP42 Projekt finančně ukončen ze strany MF-PCO
OP D	CZ.04.2.39/0.0/0.0/16_007/0000047	Silnice I/11 Nebory - Oldřichovice - Bystřice (2. fáze)	PP40 Projekt fyzicky ukončen
OP D	CZ.04.1.41/0.0/0.0/16_031/0000049	Modernizace trati Rokycany - Plzeň, fáze II	PP40 Projekt fyzicky ukončen
OP D	CZ.04.2.39/0.0/0.0/16_007/0000050	D35 Mimoúrovňová křižovatka (MÚK) Opatovice – Časy - Ostrov (2. fáze)	PP37 Projekt v plné (fyzické i finanční) realizaci
OP D	CZ.04.1.40/0.0/0.0/16_028/0000118	Pořízení nových železničních elektrických jednotek do majetku Jihomoravského kraje	PP37 Projekt v plné (fyzické i finanční) realizaci
OP D	CZ.04.1.41/0.0/0.0/15_001/0000177	Modernizace trati Sudoňovice - Votice	PP37 Projekt v plné (fyzické i finanční) realizaci

Zdroj: MS2014+, stav k 2. lednu 2023

5. Finanční nástroje

Programové období 2014–2020

V tomto programovém období realizovaly či realizují finanční nástroje (FN) OP PIK, OP ŽP, OP Z, OP PPR a IROP.

Vzhledem k tomu, že **rok 2023 je posledním rokem, kdy jsou prostředky tohoto programového období způsobilé, je třeba do konce roku vyčerpat celou zbývající alokaci**. Prostředky převedené do FN tedy musejí být v plné výši **proplaceny konečným příjemcům** podle zvoleného typu FN (úvěry, záruky, kapitálové vstupy). Pro zajištění způsobilosti tak není nutné např. v případě úvěrů ze strany konečných příjemců poskytnuté prostředky splatit, rozhodující je okamžik jejich poskytnutí. Všechny úpravy s ohledem na výši nedočerpaných prostředků, zejm. zvažované snížení alokace FN, je nutné provést během roku 2023 s dostatečným předstihem tak, aby prostředky převedené z FN do jiného nástroje daného programu stihly být do konce roku ještě využity.

V roce 2022 nebyl spuštěn žádný nový FN implementovaný v programovém období 2014–2020.

1) OP PIK:

- **Expanze – úvěrový fond**, správce Národní rozvojová banka (NRB)
 - FN byl spuštěn v roce 2017 a poskytuje bezúročné investiční úvěry malým a středním podnikům (MSP). Během roku 2022 byla **alokace tohoto FN navýšena na 9,8 mld. Kč**, jelikož o FN je velký zájem (je to nejúspěšnější FN v programech) a **směřuje tak k bezproblémovému dočerpání**.
- **Expanze – záruční fond**, správce NRB
 - FN od roku 2019 poskytuje MSP finanční záruky, které podporují získání investičních a provozních komerčních úvěrů. U tohoto FN byl **vzhledem k vyčerpání přidělené alokace** v prosinci 2022 (kdy už byla vázána v uzavřených smlouvách s konečnými příjemci) **zastaven příjem žádostí o podporu**.
- **ESIF fond fondů** (FF) – správcem je Evropský investiční fond (EIF) patřící do skupiny Evropské investiční Banky (EIB)
 - FN realizovaný od roku 2017 je zaměřen na podporu podnikání a inovací, kterou poskytuje formou kapitálového financování. FF podle MPO **směřuje k dočerpání alokace**, čemuž by měla pomoci i možnost využít část alokace na tzv. „follow-on“ investice i po roce 2023.¹⁹
- **IPO Fond** – správce Národní rozvojová investiční (NRI, dceřiná společnost NRB)
 - FN je v plné realizaci od roku 2020. Poskytuje podporu formou kapitálových vstupů určenou MSP vstupujícím na trh. S ohledem na nízké **čerpání MPO v lednu 2023 snížilo alokaci z 330 mil. Kč na polovinu**.
- **Brownfield FF** – správce NRI
 - FF je realizován od roku 2021 a je určen k poskytování kvazikapitálových půjček (podřízených úvěrů) podnikům a obcím pro obnovu nevyhovujících objektů (brownfieldů) a je lokalizován primárně v Ostravě (ostravském ITI). Podle informací MPO správce dosud **vyčerpal jen cca 19 % alokace**, ale má rozpracované projekty pro pokrytí zbylé alokace do konce roku 2023. **Případné snížení alokace** bude MPO s NRI řešit dle stavu žádostí **v prvním čtvrtletí 2023**.
- **Úspory energie – úvěrový fond** – správce NRB

¹⁹ Pro kapitálové nástroje lze omezenou část alokace ke konci roku 2023 převést na účelově vázaný účet, ze kterého ji finanční zprostředkovatel bude vyplácet již podpořeným konečným příjemcům jako „návazné investice“ až do roku 2027. Prostředky převedené na tento účelově vázaný účet do konce roku 2023 se považují za vyčerpané.

- FN je realizován od roku 2019 a je zaměřen na poskytování bezúročných úvěrů podnikům bez omezení velikosti, zaměřených na podporu širokého spektra projektů cílených na energetické úspory. Koncem roku 2022 navýšilo MPO jeho alokaci na 0,65 mld. Kč.²⁰ **Čerpání probíhá podle obchodního plánu ŘO, který očekává dočerpání alokace.**

2) OP Z

- **Finanční nástroj S-podnik (FN SP 2019) - správce NRB**
 - FN byl spuštěn v r. 2019 a poskytuje bezúročné úvěry na investiční a provozní výdaje sociálním podnikům. NRB do konce roku 2022 nedokázala vyplatit ani polovinu alokace FN, a Ministerstvo práce a sociálních věcí (**MPSV**) **proto připravuje její snížení**. Důvodem nižšího čerpání, než ŘO očekával, byl nástup pandemie COVID-19, kdy se správce FN soustředil na provádění s ní souvisejících nástrojů, a také nižší ochota potenciálních žadatelů žádat v ekonomicky nejisté době o úvěr.

3) IROP

- **Finanční nástroj IROP – správce Státní fond podpory investic (SFPI)**
 - Úvěrový FN byl spuštěn v roce 2020. Zvýhodněné úvěry jsou určeny primárně pro podporu projektů zaměřených na snižování energetické náročnosti bytových domů. **SFPI již zazavazoval celou alokaci FN a ŘO předpokládá jeho plné dočerpání.**

4) OP PPR

- **INFIN 2018 – správce NRB**
 - Úvěrový nástroj je plně realizován od roku 2019. Podpora z FN je určena mladým MSP (do sedmi let podnikatelské činnosti) se sídlem nebo provozovnou v hl. m. Praze. Příjem žádostí o podporu byl již ukončen ke konci roku 2022, **alokace bude podle informací ŘO dočerpána.**
- **COVID PRAHA 2020 – správce NRB**
 - Na pandemii COVID-19 reaguje v roce 2020 spuštěný FN, zaměřený opět na MSP. Jde o záruční FN poskytující také dotační příspěvek k úhradě úroků zaměřený primárně na překlenutí krizové ekonomické situace vyvolané následky pandemie. Probíhá realizace projektů, **další žádosti o podporu již v roce 2022 kvůli vyčerpané alokaci nebyly přijímány. ŘO očekává dočerpání alokace.**

5) OP ŽP

- **FN Specifický cíl 3.5: Snížit environmentální rizika a rozvíjet systémy jejich řízení – správce Státní fond životního prostředí ČR**
 - FN je realizován od roku 2019, poskytuje zvýhodněné úvěry kombinované s dotací Státního fondu životního prostředí (SFŽP) až 25 % celkových způsobilých výdajů. Příjemci mohou být podniky i obce. **Příjem žádostí o podporu skončil a k nedočerpání by podle informací MŽP nemělo dojít.**

Tabulka 7 – Stav čerpání FN 2014–2020 v Kč k 31. 12. 2022

²⁰ MPO v prosinci podepsalo s NRB dodatek o navýšení alokace FN, která byla fakticky zvýšena až v roce 2023.

OP	Celková výše příspěvků programu vázaných v dohodě o financování	Stav finančních prostředků v právních aktech o poskytnutí / převodu podpory		Stav finančních prostředků v proplacených žádostech o platbu*		Stav finančních prostředků vyúčtovaných v žádostech o platbu	
	Příspěvek Unie	Příspěvek Unie	v %	Příspěvek Unie	v %	Příspěvek Unie	v %
OP PIK (MPO)	19 649 975 000,00	19 649 975 000,00	100	18 289 885 000,00	93,08	15 179 999 204,60	77,25
OP Z (MPSV)	310 250 000,00	310 250 000,00	100	155 125 000,00	50,00	77 022 234,23	24,83
OP ŽP (MŽP)	480 000 000,00**	480 000 000,00	100	210 000 000,00	43,75	187 364 627,61	39,03
IROP (MMR)	1 000 000 000,00	1 000 000 000,00	100	1 000 000 000,00	100,00	831 660 845,65	83,17
OP PPR (HMP)	314 400 000,00	314 400 000,00	100	310 400 000,00	98,73	233 940 212,28	74,41
Celkem	21 754 625 000,00	21 754 625 000,00	100	19 965 410 000,00	91,78	16 509 987 124,37	75,89

Zdroj: MS2014+, stav k 31. prosinci 2022.

* očištěno o vratky snižující alokaci FN

** Monitorovací výbor (MV) OP ŽP odsouhlasil snížení alokace FN z 480 mil. Kč na 280 mil. Kč (příspěvek Unie). Tato částka bude v MS2014+ vykázána po úpravě dohody o financování a nabytí právní moci.

Programové období 2021-2027

V novém období **prozatím není spuštěn žádný FN**.

Implementaci připravují OP TAK, OP Z+ a OP ST, které již dojednávají znění dohod o financování s vybraným správcem FN a připravují vyhlášení výzev (podle aktuálních informací od ŘO a harmonogramů výzev by měly být všechny spuštěny v roce 2023).

1) OP TAK připravuje

- FN navazující věcně (z hlediska oblasti podporovaných projektů) na FN Expanze – úvěrový fond, FN Expanze – záruční fond, FN Úspory energie – úvěrový fond a IPO Fond – FN zaměřený na rizikový kapitál;
- nový záruční, případně úvěrový FN kombinovaný s dotací zaměřený na využívání přínosů digitalizace.

2) OP Z+ plánuje

- plynule navázat (vyhlášením výzvy začátkem druhého pololetí 2023) na svůj FN zaměřený na podporu sociálních podniků, s dílčími úpravami.

3) OP ST připravuje

- FN navazující na FN Expanze – úvěrový fond z OP PIK; samostatné FN pro jednotlivé kraje (pod názvem FN Transformace);
- FN navazující na Brownfield FF také z OP PIK, zvažovaný primárně pro Moravskoslezský kraj.

Předběžné posouzení možného využití FN podporující výstavbu energeticky úsporných budov dále zpracovává OP ŽP.

Všechny informace uvedené pro FN v období 2021–2027 jsou prozatím stále pracovní a mohou se ještě měnit.

6. Integrované nástroje

Územní dimenze 2014–2020

Výsledkem dohody NOK, ŘO OP a územních partnerů byl pro období 2014–2020 vytvořen Národní dokument k územní dimenzi (NDÚD 2014–2020), který byl chápán jako jeden z nástrojů realizace regionální politiky ČR. Cílem NDÚD 2014–2020 bylo koordinovat intervence na národní a regionální úrovni prostřednictvím fondů EU s cílenou podporou vyváženého rozvoje území. Pro vyhodnocení územní dimenze, definované v NDÚD 2014–2020 - primárně pro integrované nástroje, slouží *“Výsledková evaluace přínosů fondů EU na regionální úrovni.”* Vyhodnocování plnění územní dimenze se každoročně zveřejňuje také ve *“Zprávě o plnění územní dimenze.”*

Regionální akční plán (RAP) je jeden z nástrojů územní dimenze pro implementaci vybraných témat z IROP. V období 2014–2020 bylo prostřednictvím RAP podporovány pouze silnice II. třídy ve vlastnictví krajů. Podpora již skončila.

Z výsledkové evaluace vyplývá, že jako přidanou hodnotu nástrojů územní dimenze vnímají obce garanci alokace pro území a možnosti dohodnout se mezi jednotlivými žadateli na postupné realizaci projektů podle potřeby i stavu připravenosti. Výraznější vliv na posun kvality života byl díky takovým projektům vidět především v menších obcích, kde byly projekty často realizovány žadateli, kteří mají malou šanci uspět v individuálních výzvách. Přínos MAS je podle evaluace patrný především v oblasti sociálního kapitálu, kdy dochází k neformálnímu setkávání mezi různými skupinami aktérů, tím tak MAS pomáhají ke spolupráci v území a díky znalosti regionu také efektivnějšímu využití fondů EU. Přínos ITI/IPRÚ je vnímán v možnosti využívat více operačních programů v rámci jednoho řešení.

Územní dimenze 2021–2027

Pro stanovení minimálních požadavků na územní dimenzi podpory z fondů EU v novém programovém období EU slouží vládou schválený materiál Územní dimenze v operačních programech 2021+ (Územní dimenze v operačních programech (ÚDOP 21+), obdoba NDÚD 2014–2020. Součástí ÚDOP 21+ jsou definovány nástroje (integrované nástroje – ITI, Komunizně vedený místní rozvoj (CLLD), RAP, KPSV, Místní akční plány pro oblast mateřského a základního školství (MAP), Národní RIS Strategie a jeho krajské karty) a formy územní dimenze (specifické výzvy, bonifikace, subalokace vyčleněná pro projekty z určitého území, soulad s územním strategickým dokumentem). V případě úspěšné implementace nástrojů popsaných v ÚDOP 21+ bude možno vyjednávat s ŘO programů o širší aplikaci územní dimenze. Institucionální podoba územní dimenze zůstává beze změn, dále fungují NSK i RSK.

V programovém období 2021–2027 lze v RAP podpořit kromě silnic II. třídy i témata jako je IZS – Zdravotnická záchranná služba (ZZS) krajů, střední školy a deinstitucionalizace sociálních služeb. V roce 2022 byly vyhlášeny výzvy pro první tři témata.

Integrované územní investice (ITI) a Integrované plány rozvoje území (IPRÚ) 2014–2020

Realizace integrovaných územních strategií metropolitní oblasti/aglomerace pro nástroj ITI a IPRÚ je monitorována prostřednictvím zpráv o plnění integrovaných územních strategií. Tyto zprávy podávají nositelé v monitorovacím systému MS2014+ pololetně. Zprávy nositelů byly předloženy k 20. lednu a 20. červenci 2022. MMR-NOK na jejich základě jednou ročně vypracovává Zprávy o pokroku integrovaných nástrojů, zvláště pro každý nástroj.

Realizace integrovaných projektů byla obdobně jako u projektů individuálních v roce 2021 významně zasažena probíhající pandemií COVID-19. V rámci přijímaných mimořádných opatření přispívajících ke snížení nepříznivých dopadů ŘO IROP poskytl dodatečný čas na splnění existujících závazků žadatelů 20 Příspěvek EU, stav oproti schválené strategii 21 Příspěvek EU, stav oproti schválené strategii 54 a současně posunul termíny plnění finančních plánů udržitelných městských strategií. ŘO OP PIK nepřistoupil k avizovanému odebrání alokace nástroji ITI.

Potenciální rizika ve vztahu k nástrojům ITI a IPRÚ v průběhu roku 2021 významně poklesla, v roce 2022 je nutné vnímat rizika vztažená zejména k realizaci integrovaných projektů. V roce 2022 intenzivně pokračovala realizace integrovaných strategií nástrojů ITI a IPRÚ pro období 2014–2020. ČR plní závazek vyčlenění alespoň 5 % národního přídělů z EFRR na integrovaná opatření pro udržitelný rozvoj měst dle čl. 7 nařízení EU č. 1301/2013.

Integrované územní investice (ITI) 2021–2027

Příprava územních strategií pro programové období 2021–2027 probíhala paralelně; v průběhu roku 2022 byl zahájen proces hodnocení. K 31. 12. 2022 byly schváleny koncepční části 8 územních strategií ITI, u jedné ze strategií pak došlo ke schválení prvního programového rámce. Dokončení hodnocení koncepčních částí zbylých 5 strategií je očekáváno v průběhu 1. poloviny roku 2023 v závislosti na jejich předložení ze strany nositelů a následném postupu při jejich hodnocení z pozice MMR–OSA.

V programovém období 2021–2027 budou prostřednictvím nástroje ITI řešena například témata stimulace kulturního kapitálu a cestovního ruchu, podpory mezisektorové spolupráce, oběhového hospodářství, dopravy se zaměřením na zvýšení její bezpečnosti a snížení uhlíkové stopy, boje se suchem a adaptace na klimatickou změnu.

Zkušenosti s řízením závazku v turbulentním prostředí budou využity v Programovém období (PO) 2021–2027, pro které je tento závazek na aktivity udržitelného rozvoje měst ve smyslu nařízení o EFRR stanoven nově ve výši 8 % národního přídělů z EFRR.

Komunitně vedený místní rozvoj (CLLD) 2014–2020

V roce 2022 pokračovalo naplňování 178 schválených strategií CLLD 2014–2020 (Strategie komunitně vedeného místního rozvoje SCLLD 14–20). V roce 2022 již byly vyhlášovány nové výzvy Místních akčních skupin (MAS) pouze v PRV. Celkový počet vyhlášených výzev MAS tak meziročně vzrostl už jen mírně, a to o necelých 200 výzev. Počet uzavřených výzev MAS se za posledních 12 měsíců rovněž změnil pouze v PRV a s výjimkou jedné výzvy byly k 31. 12. 2022 všechny výzvy uzavřeny. Přibližně 11 % výzev MAS bylo uzavřeno bez předloženého projektu.

Těžiště implementačních procesů CLLD 14–20 se již výrazně posunulo směrem k realizaci a ukončování samotných projektů CLLD. Byla podpořena realizace více než 17 tisíc projektů CLLD, z toho nejvíc v PRV, kde jsou projekty v průměru nejmenší. Vzhledem k fázi implementace CLLD 14–20 meziročně výrazně vzrostl počet ukončených projektů, kterých bylo ke konci referenčního období cca 13,7 tisíce (meziroční nárůst o více než 3 200 projektů), a objem proplacených prostředků (o cca 2,7 mld. Kč na celkovou hodnotu přibližně 11,5 mld. Kč). Proplaceno tak již bylo přes 80 % zasmluvněných prostředků (které jsou ve výši necelých 14,2 mld. Kč).

Stav implementace CLLD 14–20 blíže představuje tabulka níže.

Tabulka 8 – Stav implementace CLLD 2014–2020

Ukazatel/Program	IROP	PRV	OP Z	OP ŽP	CLLD Celkem
Celkový počet výzev MAS (ks)	2 033	1 041	1 118	344	4 536
Počet uzavřených výzev MAS (ks)	2 033	1 040	1 118	344	4 535
Celková alokace vyhlášených výzev MAS (mil. Kč)	12 170	9 380	3 954	1 125	26 629
Počet projektů v realizaci (vydaný právní akt/podpis Dohody)(ks)	3 636	12 004	1 273	203	17 116
Objem prostředků (právní akt/ Dohoda) (mil. Kč)	7 544	4 433	2 030	175	14 182
Počet ukončených projektů (ks)	2 780	9 957	853	170	13 760
Proplacené prostředky (žádosti o platbu) (mil. Kč)	6 498	3 322	1 574	136	11 530

Zdroj: ŘO IROP, ŘO PRV, ŘO OP Z, ŘO OP ŽP, stav k 31. 12. 2022 (IROP k 5. 1. 2023).

Většina MAS naplňuje své strategie uspokojivě. I v průběhu roku 2022 mohly MAS nadále žádat o změny svých strategií nebo o rozšíření území působnosti MAS, resp. území, na kterých jsou SCLLD 14–20 realizovány, o tzv. bílá místa. Vzhledem k fázi implementace CLLD 14–20 však výše uvedené změny nebyly časté.

V roce 2022 ČR obdržela zvláštní zprávu (s názvem "Program LEADER a komunitně vedený místní rozvoj napomáhá zapojení místních subjektů, ale dodatečné přínosy stále nebyly dostatečně prokázány") z auditu výkonnosti CLLD/Leader ze strany Evropského účetního dvoru (EÚD). Audit byl zahájen v roce 2020, MMR–OSA poskytl EÚD potřebné podklady a zajistil součinnost a koordinaci subjektů implementační struktury CLLD v ČR. Zpráva je souhrnná za všech 10 členských států, kde audit probíhal. Ve vztahu k ČR je v negativním smyslu specificky zmíněno, že země zvolila méně náročné normy kvality pro výběr SCLLD 14–20 a proces podávání žádostí o podporu projektů CLLD byl složitý a časově náročný.

V průběhu roku 2022 pokračovala Výsledková evaluace přínosů evropských fondů na regionální úrovni, jejíž součástí je i vyhodnocení výstupů, výsledků a přidané hodnoty implementace CLLD 14–20. Evaluace byla zahájena již v lednu 2021 a její dokončení se předpokládá ve 4. kvartálu 2023.

V roce 2023 se v rámci implementace CLLD 14–20 očekává další významný pokrok v realizaci SCLLD, zejména z hlediska realizace a ukončování jednotlivých projektů CLLD a souvisejících žádostí o platbu. Evaluační činnost bude zahrnovat finalizaci realizace Výsledkové evaluace přínosů evropských fondů na regionální úrovni, ale plánuje se také realizace šetření ke zpětné vazbě na nastavené standardy MAS (v prvním pololetí 2023). V roce 2023 by také mělo dojít k aktualizaci materiálu "Vhodné postupy pro vyloučení střetu zájmů při hodnocení MAS", která bude reflektovat zkušenosti z procesu kontroly dodržování standardů MAS z praktických situací, kterým MAS v posledních letech čelily v oblasti střetu zájmů.

Komunitně vedený místní rozvoj (CLLD) 2021–2027

Z pohledu zahájení implementace CLLD 21–27 byla v roce 2022 zásadní realizace procesu schvalování SCLLD 21–27. Schvalování SCLLD 21–27 bylo rozděleno do 2 základních fází – do fáze schvalování koncepčních částí SCLLD a schvalování akčních plánů (skládajících se z jednotlivých programových rámců) strategií. Do těchto

dvou základních částí, tzn. koncepční části s definicí problémů a potenciálu území a navazujících cílů a opatření pro jeho rozvoj, a akčního plánu, který má charakter prováděcího dokumentu se specifikací rozpočtu, indikátorů, podporovaných aktivit, oprávněných žadatelů atp., jsou rozděleny i jednotlivé strategie. Stěžejní část procesu hodnocení a schvalování koncepčních částí SCLLD 21–27 byla realizována již v roce 2021, k úspěšnému ukončení tohoto procesu došlo v závěru února 2022, přičemž bylo schváleno 180 koncepčních částí SCLLD od všech 180 standardizovaných MAS. Tyto strategie pokrývají přes 6 000 obcí a 93 % území ČR.

Během referenčního období byl rovněž zahájen příjem, hodnocení a schvalování programových rámců SCLLD 21–27 v OP Z+ (příjem žádostí 1. 7. – 15. 12. 2022) a v IROP (příjem žádostí 5. 10. – 28. 12. 2023). V IROP došlo v prosinci 2022 ke schválení prvních programových rámců, a to konkrétně u 5 strategií. Lze tedy konstatovat, že ke konci roku 2022 již byly schváleny první SCLLD 21–27, které mohou být realizovány (prozatím v IROP).

7. Administrativní kapacita

EK považuje stabilní a kvalifikovanou administrativní kapacitu za jednu z podmínek kvalitní implementace. V programovém období 2014–2020 se rozvoj lidských zdrojů implementační struktury EU fondů řídil z hlediska Jednotného metodického prostředí (JMP) Metodickým pokynem (MP) k rozvoji lidských zdrojů. Pro nové programové období 2021–2027 se administrativní kapacita v rámci Jednotného národního rámce řídí MP společných procesů implementace fondů EU. Z hlediska relevantní legislativy se jedná zejména o zákon č. 234/2014 Sb., o státní službě, ve znění pozdějších předpisů (zákon o státní službě), zákon č. 312/2002 Sb., o úřednících územních samosprávných celků, ve znění pozdějších předpisů a zákon č. 262/2006 Sb., zákoník práce, ve znění pozdějších předpisů.

Vzhledem k dlouhodobě neproblematickým hlavním sledovaným ukazatelům (fluktuační a stabilita) se v roce 2022 už nepodařilo pololetní informace o administrativní kapacitě, zrušena byla Pracovní skupina Administrativní kapacita a přestalo se sledovat personální plánování, adaptace a hodnocení zaměstnanců.

Pravidelná roční informace o zajištění administrativní kapacity založená na datech zaslaných z jednotlivých subjektů implementace DoP bude za rok 2022 zaslána vládě ČR pro informaci do 30. června 2023 a zahrne podrobný přehled a zhodnocení zajištění implementace fondů EU z hlediska lidských zdrojů. Získané informace, zejména údaje týkající se fluktuační a stability zaměstnanců, jsou jedním z podkladů vstupujících do hodnocení rizikovosti programů v rámci Integrovaný systém řízení rizik (ISŘR). Za rok 2022 neidentifikoval MMR-NOK žádná významná rizika. Ukazatele fluktuační a stability byly relativně příznivé. Celková míra fluktuační v implementační struktuře byla 8,34 %. Hodnota odpovídá fluktuaci z roku 2019, tj. z doby před vypuknutím pandemie covid-19. Celkový index stability zůstal v roce 2022 stejný jako v roce 2021, tj. 90,8 %.

V roce 2021 a dále i v roce 2022 bylo monitorováno horizontální riziko Nedostatečné lidské zdroje pro přípravu a implementaci fondů EU, které s ohledem na redukci systemizovaných míst ve státní správě může způsobovat ztrátu zkušené a proškolené administrativní kapacity, a ve svém důsledku také ohrožení řádného zajištění agend a činností dle národních i evropských pravidel. Sledování tohoto rizika probíhá průběžně. V rámci implementační struktury DoP bylo za rok 2022 vykázáno 3 434,95 přepočtených úvazků (FTE), což je o 72,4 méně než v předchozím roce (tj. pokles o cca 2 %).

S ohledem na aktuálně se překrývající dvě programová období je důležité zmínit, že monitoring administrativní kapacity není primárně vázán na programové období. Zaměstnanci v implementační struktuře plynule přechází od agendy PO 14–20 k agendě PO 21–27. Tímto způsobem je zajištěna lepší

kontinuita, na druhou stranu je zde potenciální riziko přetíženosti zaměstnanců v případě nedostatečných lidských zdrojů.

Na jednání Pracovní skupiny Národního orgánu pro koordinaci (PS NOK) v lednu 2023 byla otevřena diskuze k otázce odměňování zaměstnanců v implementační struktuře. ŘO byly požádány, aby doplnily situaci s odměňováním k roční zprávě o administrativní kapacitě. Finanční motivace je důležitým bodem pro zajištění stability zaměstnanců EU fondů. Ve spojení s uváděnou vytížeností administrativní kapacity a narůstajícím počtem agend jde o hledisko, které je nutné sledovat. Některé z ŘO zmiňují ve své zprávě za rok 2022 pokles ve vyplácení tzv. "stabilizačních příplatků" a následné snížení odměňování zaměstnanců fondů EU pod úroveň kmenových zaměstnanců. V kombinaci se zmiňovaným překryvem dvou programových období se jedná o velké riziko pro stabilitu administrativní kapacity.

V oblasti vzdělávání pokračuje MMR-NOK v realizaci projektu Systému vzdělávání fondů EU, který je určen pro všechny zaměstnance subjektů implementace DoP a představuje jeden ze zásadních prvků nefinanční motivace zaměstnanců zapojených do implementace fondů EU.

Začátkem roku 2022 měla na realizaci Systému vzdělávání ještě částečně vliv pandemie covid-19 a dokončení nové zakázky na dodavatele odborných vzdělávacích akcí. V únoru 2022 byla podepsána nová rámcová dohoda a následovala příprava osnov a studijních materiálů jednotlivých kurzů. První odborné kurzy byly vyhlášeny na červen 2022. Ve sledovaném období byla zároveň ukončena rámcová dohoda na dodavatele vzdělávacích akcí rozvíjejících měkké dovednosti zaměstnanců.

Od roku 2018 MMR-NOK podporuje dostupnost odborných zahraničních vzdělávacích akcí v horizontálních tématech pro zaměstnance implementační struktury.

Ke konci roku 2021 byl po vypořádání všech připomínek EK finalizován dokument Strategický rámec pro posilování administrativní kapacity v období 2021–2027. Dokument je součástí přípravy implementace fondů EU v programovém období 2021–2027 a popisuje soubor stávajících i plánovaných opatření, která slouží ke stabilizaci a posílení administrativní kapacity jakožto nezbytného předpokladu efektivního využití fondů EU v novém programovém období a dosažení cílů stanovených v DoP. Úkoly ve Strategickém rámci byly termínovány obecně s tím, že mají být splněny do začátku nového programového období. Řada opatření a úkolů ve Strategickém rámci již byla splněna, a v roce 2023 se počítá s vyhodnocením a případnou aktualizací celého materiálu.

Z dat odevzdaných ŘO za rok 2022 vyplynulo, že navzdory relativně vysoké stabilitě je oblast dostatečné rezervy administrativní kapacity pro nové či neočekávané úkoly stále implementační strukturou vnímána jako riziková a v mnoha programech je administrativní kapacita na samé hranici vytíženosti v situaci, kdy nové agendy neustále přibývají.

Celkově vzato, horizontální riziko Nedostatečné lidské zdroje pro přípravu a implementaci fondů EU je nízké a stav administrativní kapacity je příznivý. Je však třeba zajistit, aby s ohledem na přibývající agendy byl i nadále zajištěn dostatek lidských zdrojů. Lidé jsou klíčovou složkou pro kvalitní implementaci. Situace je tak i nadále průběžně monitorována.

Tabulka 9 - Index fluktuace a index stability

OP	Index fluktuace	Index stability
OP D	8,45 %	90,50 %
IROP	8,96 %	88,84 %
ŽP	3,37 %	92,99 %
PIK/TAK	12,07 %	88,56 %
PPR	11,55 %	84,85 %
R	9,93 %	86,46 %

TP	6,97 %	91,70 %
VVV/JAK	9,74 %	93,42 %
Z/Z+	7,30 %	91,32 %
PRV	7,74 %	94,05 %
ST	8,49 %	78,55 %
NOK	15,47 %	72,77 %
MF AO	7,59 %	94,54 %
MF PCO	0,00 %	93,91 %
MF AFCOS	0,00 %	100,00 %
Interreg Polsko	0,00 %	100,00 %
Interreg Sasko	0,00 %	93,21 %
Interreg Bavorsko	7,92 %	92,86 %
Interreg Rakousko	4,09 %	100,00 %
Interreg Slovensko	9,09 %	90,80 %
Programy Nadnárodní a Meziregionální spolupráce	5,56 %	94,51 %

8. Shrnutí evaluací

Evaluační jednotka Národního orgánu pro koordinaci (EJ NOK) v roce 2022 ukončila dvě evaluace covid-19 a European Fund for Strategic Investment (EFSI), pokračovala v realizaci dvou výsledkových evaluací (tematická a regionální) a realizovala procesní hodnocení jednotného národního rámce. Proběhlo také interní šetření spokojenosti zaměstnanců MMR. Jako každý rok koordinovala evaluace řídicích orgánů, úspěšně uspořádala evaluační konferenci a evaluační pracovní skupiny. Připravila také Shrnutí z evaluací za rok 2022.

Byla zpracována publikace **Přehled evaluací realizovaných v roce 2022**²¹. Ta shrnuje evaluace z oblasti fondů EU a představuje vybrané závěry a zjištění z evaluačních zpráv. Jde již o čtvrtou publikaci, která shrnuje hlavní zjištění evaluací fondů EU za rok 2022.

Evaluační jednotka dále pokračovala v **hodnocení přínosů fondů EU pro regiony**. V roce 2022 byly dokončeny analýzy za kraje: Středočeský, Jihomoravský, Liberecký a Královehradecký, Vysočina, Olomoucký.

Probíhá také **evaluace výsledků a dopadů fondů EU z pohledu jejich příspěvku k naplňování očekávaných výsledků jednotlivých tematických cílů (TC)**. Hlavním cílem je zjistit, zda zacílení podpory bylo adekvátní a zaměřilo se skutečně na ty nejpotřebnější oblasti života a ekonomiky. Ukončeny jsou analýzy za TC2: ICT/IKT a za TC5: Změna klimatu a předcházení rizikům²². Některá zjištění byla již použita pro zhodnocení pokroku v kapitole 3.2.

Mezi další ukončené evaluace EJ NOK náleží hodnocení zaměřené na využití fondů EU v pandemii covid-19 a reakci vybraných členských států na pandemii, přinášející mimo jiné dobrou praxi ze zahraničí. Dále byla ukončena evaluace zaměřená na hodnocení doporučení k JMP a jejich využití v jednotném národním rámci (JNR) pro programové období 2021-2027.

²¹ Shrnutí je dostupné na webu dotaceeu.cz zde: www.dotaceeu.cz/getmedia/4b656d69-cc5b-4ccf-8396-1cd81d2047de/shrnuti-evaluaci-2022-online.pdf.aspx

²² Výstupy z ukončených evaluací jsou k dispozici v knihovně evaluací: www.dotaceeu.cz/knihovna-evaluaci

Ve výzvě č. 4 OPTP došlo k ukončení projektu Zvyšování protikorupční odolnosti metodik jednotného národního rámce realizovaného ASTROU a začala realizace projektu Dosledování dopadů Housing first pro rodiny s dětmi v Brně po pěti letech realizovaného Platformou pro sociální bydlení.

Seznam evaluací realizovaných nebo připravovaných EJ NOK v roce 2022 včetně odkazů je součástí přílohy č. 4

EJ NOK uspořádala **osmou evaluační konferenci nesoucí název „Zaostřeno na regiony aneb Fakta o politice soudržnosti jako základ pro Evidence Based Policy“**. Konference byla zaměřena na diskusi evaluací jako základu pro informované rozhodování zejména na úrovni regionů. Diskuse se vedle zástupců české evaluační komunity a decision-makerů zúčastnili také odborníci ze zahraničí (EK, Organizace pro hospodářskou spolupráci a rozvoj (OECD), EÚD, zástupci jiných členských států EU). Tradičně byly na konferenci zařazeny i bloky týkající se konkrétních evaluací, použitých metod a zjištěných výsledků.

9. Informace o schválení programů Evropské územní spolupráce (Interreg) Evropskou komisí

Usnesením vlády České republiky ze dne 1. března 2021 č. 233 k návrhu rozdělení alokace pro ČR v programovém období 2021–2027 mezi operační programy bylo ministryni pro místní rozvoj pod bodem II. 1. e) uloženo mj. informovat vládu o schválení programů cíle Evropská územní spolupráce (Interreg) Evropskou komisí.

Programy Evropské územní spolupráce (dále „Interreg“) se vyznačují tím, že se jedná o programy, na jejichž přípravě a následně i realizaci se podílí vždy více států. V případě programů **přeshraniční spolupráce** se jedná vždy o sousedící státy sdílející společnou státní hranici, v případě programů **nadnárodní spolupráce** o více států z určité geografické oblasti (např. státy střední Evropy) a v případě **meziregionální spolupráce** o všechny státy EU. Program je přitom vždy řízen pouze z 1 státu, ve kterém sídlí řídicí orgán. Česká republika (ČR) se účastní celkem 5 programů přeshraniční spolupráce, 2 programů nadnárodní spolupráce a 4 programů meziregionální spolupráce.

Přeshraniční spolupráce

ČR se v programovém období 2021–2027 účastní 5 programů přeshraniční spolupráce Interreg. S každým sousedním státem je realizován 1 program, na hranici se Spolkovou republikou Německo existují programy 2 – se Svobodným státem Bavorsko a Svobodným státem Sasko, protože v Německu je přeshraniční spolupráce delegována na úroveň spolkových zemí. Přehled programů, jejich alokaci, subjekt vykonávající roli řídicího orgánu a datum schválení Evropskou komisí uvádí následující tabulka:

Tabulka 10 – Přehled programů přeshraniční spolupráce

Program	Alokace EFRR	Řídicí orgán	Schválení programu
Interreg Česko – Polsko	178 870 508 €	Ministerstvo pro místní rozvoj	4. 10. 2022
Interreg Slovensko – Česko	85 323 597 €	Ministerstvo investícií, regionálního rozvoja a informatizácie SR	4. 10. 2022
Interreg Rakousko – Česko	86 821 148 €	Úřad spolkové vlády Dolní Rakousko	16. 6. 2022

Interreg Bavorsko – Česko	99 064 772 €	Bavorské státní ministerstvo hospodářství, regionálního rozvoje a energetiky	17. 3. 2022
Interreg Sasko – Česko	152 364 968 €	Saské státní ministerstvo pro regionální rozvoj	26. 7. 2022

V České republice tvoří území jednotlivých programů kraje, které mají hranici s daným státem. Výjimkou je kraj Vysočina, který je součástí programového území programu s Rakouskem, i když s Rakouskem nehraničí.

Z hlediska obsahového zaměření programů přeshraniční spolupráce jsou hlavními tématy tato:

- **cestovní ruch a kultura** – jedná se o prioritní téma ve všech programech, jeho podíl na rozpočtech programů se pohybuje od 26 % v programu se Saskem až po 54 % v programu se Slovenskem;
- **životní prostředí** – akcent je kladen na přizpůsobení se změně klimatu a prevenci rizik a dále na ochranu přírody a biologickou rozmanitost;
- **institucionální spolupráce** zaměřená na řešení společných problémů a odstraňování překážek přeshraniční spolupráce a **spolupráce místních komunit** (tzv. people-to-people aktivity)
- **vzdělávání** – toto téma je zastoupeno u všech programů vyjma programu s Polskem. I u tohoto programu je ale možné podporovat jazykové vzdělávání v rámci aktivit zaměřených na posilování vzájemné důvěry a porozumění;
- **doprava** – silniční a železniční infrastruktura, veřejná doprava. Infrastrukturní opatření jsou zahrnuta pouze v programu s Polskem, opatření zaměřená na veřejnou dopravu jsou možná i v některých dalších programech, např. s Bavorskem)

Všechny programy byly společně se zahraničními partnery a regionálními aktéry z obou stran hranice (v ČR zejména kraje a euroregiony) připravovány v letech 2019–2021. Vyjednávání se Evropskou komisí (EK) probíhalo v průběhu roku 2022. Během vyjednávání s EK nedošlo k žádným zásadním změnám ohledně zaměření programů nebo alokace prostředků na jednotlivé tematické oblasti, mj. také z toho důvodu, že zástupci EK byli účastni většiny jednání souvisejících s přípravou programů.

Následně docházelo k postupnému vyhlášení výzev v jednotlivých programech. První byl program s Bavorskem, u kterého byla výzva vyhlášena na začátku října 2022. Následován byl programem s Polskem, kde došlo k vyhlášení výzvy v polovině prosince 2022 a programem se Saskem, u kterého byla výzva vyhlášena na začátku ledna 2023. U programů s Rakouskem je vyhlášení výzvy plánováno na březen 2023 a u programu se Slovenskem na začátek dubna 2023.

Schvalování prvních projektů se očekává v březnu v programu s Bavorskem, následovat budou programy s Polskem a Saskem, u kterých budou první projekty schvalovány v červnu. U zbývajících dvou programů budou první projekty schválené během podzimu 2023.

Nadnárodní spolupráce

ČR se v programovém období 2021–2027 účastní 2 programů nadnárodní spolupráce. Programu Interreg Central Europe, který zahrnuje 9 států střední a částečně jižní Evropy a programu Interreg Danube (Danube Region Programme), který zahrnuje 9 států EU a 5 nečlenských států v povodí řeky Dunaje, včetně Moldavska a jihozápadních regionů Ukrajiny. Přehled programů, jejich alokaci, subjekt vykonávající roli řídicího orgánu a datum schválení Evropskou komisí uvádí následující tabulka:

Tabulka 11 – Přehled programů nadnárodní spolupráce

Program	Alokace EFRR	Řídící orgán	Schválení programu
Interreg Central Europe	224 623 801 €	Magistrát města Vídně (AT)	23. 3. 2022
Interreg Danube	215 047 857 €	Úřad ministerského předsedy Maďarska	29. 11. 2022

Programy nadnárodní spolupráce pokrývají celé území České republiky.

Z hlediska obsahového zaměření programů nadnárodní spolupráce jsou hlavními tématy tato:

- **inovace a technologie** – jedná se téma, které má větší váhu u programu Interreg Central Europe, kde jde primárně o posilování inovačních kapacit a znalosti v oblasti průmyslu 4.0, RIS3 a průmyslovou transformaci.
- **životní prostředí** – jedná se o klíčové téma, které u obou programů má největší alokaci. Primárně se jedná o energetickou transformaci, oběhové hospodářství, vodohospodářství, biodiverzitu, udržitelnou mobilitu, adaptaci na klimatické změny a nakládání s půdou.
- **doprava** – pouze Interreg Central Europe – zlepšení dopravní dostupnosti odlehlých regionů
- **vzdělávání, kulturní dědictví a udržitelných cestovních ruch** – pouze Interreg Danube
- **institucionální spolupráce** – u obou programů. Posílení integrované správy území a podpora řízení makroregionální strategie pro Podunají.

U obou programů došlo již k vyhlášení prvních výzev. U programu Interreg Central byla 1. výzva ukončena již 23. 2. 2022 a v prosinci 2022 bylo schváleno prvních 52 projektů k realizaci v celkovém objemu 98 mil. EUR. U programu Interreg Danube v současnosti probíhá hodnocení projektů předložených v 1. výzvě a jejich schvalování se očekává v 3. čtvrtletí 2023.

Meziregionální spolupráce

ČR se v programovém období 2021–2027 účastní 4 programů meziregionální spolupráce. Jedná se o programy Interreg Europe, ESPON 2030, URBACT IV a INTERACT IV, které pokrývají celé území EU. Přehled programů, jejich alokaci, subjekt vykonávající roli řídicího orgánu a datum schválení Evropskou komisí uvádí následující tabulka:

Tabulka 12 – Přehled programů meziregionální spolupráce

Program	Alokace EFRR	Řídící orgán	Schválení programu
Interreg Europe	379 482 670 €	Regionální rada regionu Haut de France	5. 7. 2022
ESPON 2030	48 000 000 €	Ministerstvo energetiky a územního plánování Lucemburska	6. 7. 2022
INTERACT IV	45 000 000 €	Bratislavský samosprávný kraj	27. 7. 2022
URBACT IV	79 769 799 €	Francouzská Národní agentura pro územní soudržnost (Agence nationale de la cohésion des territoires)	19. 9. 2022

Programy nadnárodní spolupráce pokrývají celé území České republiky.

Z obsahového hlediska mají všechny 4 programy jedinou prioritu a to institucionální spolupráci a posilování kapacit.

Program **Interreg Europe a URBACT IV** umožňuje realizovat „měkké“ projekty ve všech tematických oblastech kohezní politiky zaměřené na výměnu zkušeností a zlepšení regionálně rozvojových a městských politik. Programy **ESPON 2030 a INTERACT IV** nerealizují projekty, ale zaměřují se na poskytování územních informací, důkazů, přenos znalostí a politické učení mezi veřejnými orgány a subjekty zodpovědnými za regionální rozvoj, respektive na poskytování služeb (školení, analýzy, publikace) a produktů (společný monitorovací systém JeMS, databáze KEEP, vzory formulářů pro programy) subjektům zapojených do implementace programů Interreg.

U programu INTERREG Europe již došlo v prosinci 2022 ke schválení prvních 72 projektů v rámci první výzvy v objemu 104 mil. EUR. Program URBACT IV vyhlásil svou první výzvu 9. ledna 2023. Tato výzva pro tvorbu sítí měst Action Planning Networks bude uzavřena 31. března. 1. června po schválení vybraných sítí bude zahájen proces implementace trvající 31 měsíců. V průběhu programového období 2021–2027 budou vyhlášeny také další výzvy programu URBACT, např. pro tvorbu sítí Transfer Networks nebo pro Města s příkladem dobré praxe.

Seznam zkratk a vysvětlivek

ACN	Action Completion Note
ASZ	Agentura pro sociální začleňování
APZ	Aktivní politika zaměstnanosti
CARE	Akce soudržnosti pro uprchlíky v Evropě
CLLD	Komunitně vedený místní rozvoj (Community Led Local Development)
CRII+	Coronavirus Response Investment Initiative Plus
CZN	Celkové způsobilé náklady
ČR	Česká republika
DESI	Index digitální ekonomiky a společnosti
EFRR	Evropský fond pro regionální rozvoj (European Regional Development Fund – ERDF)
EFSI	European Fund for Strategic Investments
EIB	Evropská investiční banka
EIF	Evropský investiční fond
EJ NOK	Evaluační jednotka Národního orgánu pro koordinaci
EK	Evropská komise
ELI	Extreme Light Infrastructure
ENRF	Evropský námořní a rybářský fond (European Maritime and Fisheries Fund – EMFF)
EP	Evropský parlament
EPSP	Evropský pilíř sociálních práv
ESF	Evropský sociální fond (European Social Fund – ESF)
ESF+	Evropský sociální fond plus (European Social Fund plus)
ESI fondy	Evropské strukturální a investiční fondy pro programové období 2014-2020
EU	Evropská unie
EÚD	Evropský účetní dvůr
EZFRV	Evropský zemědělský fond pro rozvoj venkova (European Agricultural Fund for Rural Development – EAFRD)
FF	Fond fondů
FN	Finanční nástroj/e
FN SP 2019	Finanční nástroje sociálního podnikání
FS	Fond soudržnosti
FST	Fond pro spravedlivou transformaci (Cohesion Fund – CF)
FTE	Ekvivalent plného pracovního úvazku
ICT/IKT	Informační a komunikační technologie (Information and Communication Technologies)
INFIN 2018	Posílení výzkumu, technologického rozvoje a inovací
IPRÚ	Integrovaný plán rozvoje území
IROP	Integrovaný regionální operační program
ISŘR	Integrovaný systém řízení rizik
IT	Informační technologie
ITI	Integrované územní investice (Integrated Territorial Investments)
ITS	Inteligentní dopravní systém
IZS	Integrovaný záchranný systém
JASPERS	Joint Assistance to Support Projects in European Regions
JMP	Jednotné metodické prostředí
JNR	Jednotný národní rámec
KPSVL	Koordinovaný přístup k sociálně vyloučeným lokalitám
MAP	Místní akční plány pro oblast mateřského a základního školství
MAS	Místní akční skupina/y
MD	Ministerstvo dopravy
MF	Ministerstvo financí
MF-PCO	Ministerstvo financí – Platební a certifikační orgán

MMR	Ministerstvo pro místní rozvoj	
MMR-NOK	Ministerstvo pro místní rozvoj – Národní orgán pro koordinaci	
MP	Metodický pokyn	
MPO	Ministerstvo průmyslu a obchodu	
MPSV	Ministerstvo práce a sociálních věcí	
MRR	Méně rozvinuté regiony	
MSP	Malé a střední podniky	
MS2014+	Monitorovací systém pro programové období 2014–2020	
MS2021+	Monitorovací systém pro programové období 2021–2027	
MŠMT	Ministerstvo školství, mládeže a tělovýchovy	
MÚK	Mimoúrovňová křižovatka	
MV	Monitorovací výbor MV ČR	Ministerstvo vnitra
MWp	Megawatt-peak	
MZe	Ministerstvo zemědělství	
MŽP	Ministerstvo životního prostředí	
NDÚD	Národní dokument k územní dimenzi	
NGEU	Next Generation EU	
NOK	Národní orgán pro koordinaci	
NPO	Národní plán obnovy	
NRB	Národní rozvojová banka	
NRI	Národní rozvojová investiční	
NSK	Národní stálá konference	
OECD	Organizace pro hospodářskou spolupráci a rozvoj	
ON 14-20	Nařízení Evropského parlamentu a Rady (EU) č. 1303/2013 ze dne 17. 12. 2013 o společných ustanoveních o Evropském fondu pro regionální rozvoj, Evropském sociálním fondu, Fondu soudržnosti, Evropském zemědělském fondu pro rozvoj venkova a Evropském námořním a rybářském fondu, o obecných ustanoveních o Evropském fondu pro regionální rozvoj, Evropském sociálním fondu, Fondu soudržnosti a Evropském námořním a rybářském fondu a o zrušení nařízení Rady (ES) č. 1083/2006 (Obecné nařízení), v platném znění.	
ON 21-27	Nařízení Evropského parlamentu a Rady (EU) 2021/1060 ze dne 24. června 2021 o společných ustanoveních pro Evropský fond pro regionální rozvoj, Evropský sociální fond plus, Fond soudržnosti, Fond pro spravedlivou transformaci a Evropský námořní, rybářský a akvakulturní fond a o finančních pravidlech pro tyto fondy a pro Azylový, migrační a integrační fond, Fond pro vnitřní bezpečnost a Nástroj pro finanční podporu správy hranic a vízové politiky	
OP	Operační program	
OP D	Operační program Doprava	
OP JAK	Operační program Jan Amos Komenský	
OP PIK	Operační program Podnikání a inovace pro konkurenceschopnost	
OP PPR	Operační program Praha - pól růstu ČR	
OP R	Operační program Rybářství	
OP ST	Operační program Spravedlivá transformace	
OP TAK	Operační program Technologie a aplikace pro konkurenceschopnost	
OP TP	Operační program Technická pomoc	
OP VVV	Operační program Výzkum, vývoj a vzdělávání	
OP Z	Operační program Zaměstnanost	
OP Z +	Operační program Zaměstnanost plus	
OP ŽP	Operační program Životní prostředí	
PCO	Platební a certifikační orgán	
PO	Programové období	
PRV	Program rozvoje venkova	
PS NOK	Pracovní skupina Národního orgánu pro koordinaci	
RAP	Regionální akční plán	

RIS3	Research and Innovation Strategy for Smart Specialisation - Odolná ekonomika založená na znalostech a inovacích
RSK	Regionální stálá konference
ŘO	Řídicí orgán
SC	Specifický cíl
SCLLD	Strategie komunitně vedeného místního rozvoje
SFPI	Státní fond podpory investic
SFŽP	Státní fond životního prostředí ČR
SRP	Strategický realizační plán
SUSEN	Projekt udržitelná energetika (Sustainable Energy)
ŠPZ	Školská poradenská zařízení
TC	Tematický cíl
TEN-T	Transevropská dopravní síť
TP	Technická pomoc
ÚDOP	Územní dimenze v operačních programech
VaV	Výzkum a vývoj
VaVal	Věda výzkum a inovace
VFR	Víceletý finanční rámec
VZ DoP 2022	Výroční zpráva o implementaci Dohody o partnerství za rok 2022
ZS	Zprostředkující subjekt
ZZS	Zdravotnická záchranná služba

Příloha č. 1 – Stav čerpání Dohody o partnerství v programovém období 2014-2020 – část 1. (k 31. 12. 2022, příspěvek Unie, CZK)

Program	Fond	Finanční prostředky v právních aktech o poskytnutí / převodu podpory			Finanční prostředky v proplacených žádostech o platbu		Finanční prostředky vyúčtované v žádostech o platbu	
		Počet*	mld. Kč	% celkové alokace	mld. Kč	% celkové alokace	mld. Kč	% celkové alokace
OP PIK (MPO)	EFRR	13 597	115,6	117,9 %	78,0	79,5 %	74,5	76,0 %
OP VVV (MŠMT)	EFRR+ESF	21 118	79,8	112,8 %	75,4	106,5 %	64,6	91,3 %
OP Z (MPSV)	ESF (+YEI)	9 441	69,0	113,0 %	57,8	94,6 %	55,8	91,5 %
OP D (MD)	EFRR+FS	317	134,2	115,0 %	106,7	91,4 %	101,5	86,9 %
OP ŽP (MŽP)	EFRR+FS	9 681	68,1	96,1 %	57,5	81,1 %	56,9	80,3 %
IROP (MMR)	EFRR	12 717	164,9	110,2 %	108,9	72,8 %	108,9	72,8 %
OP PPR (HMP)	EFRR+ESF	1 607	5,7	111,5 %	4,8	93,5 %	4,2	81,8 %
OP TP (MMR)	FS	264	6,7	123,1 %	5,3	97,2 %	5,3	97,2 %
PRV (MZe)	EZFRV	353 768	71,4	92,8 %	66,7	86,7 %	63,9	83,0 %
OP R (MZe)	ENRF	1 230	1,0	127,1 %	0,6	83,9 %	0,6	83,9 %
Celkem	EFRR	29 748	366,8	112,4 %	262,0	80,3 %	249,7	76,6 %
	FS	7 836	171,4	108,9 %	139,9	88,9 %	137,1	87,1 %
	ESF (+YEI)	31 158	105,8	112,5 %	92,4	98,1 %	84,9	90,2 %
	EZFRV	353 768	71,4	92,8 %	66,7	86,7 %	63,9	83,0 %
	ENRF	1 230	1,0	127,1 %	0,6	83,9 %	0,6	83,9 %
Celkem		423 740	716,3	109,3 %	561,6	85,7 %	536,2	81,8 %

Zdroj: MS2014+, MF-PCO, ŘO, stav k 31. prosinci 2022

Poznámka: *V celkovém počtu projektů s právním aktem o poskytnutí / převodu podpory jsou zahrnuta rovněž plošná opatření (včetně závazků z minulých let) realizovaná v rámci PRV.

Pozn. 1: Vyúčtované finanční prostředky mohou dosáhnout vyšší hodnoty než finanční prostředky proplacené v případě programů, u nichž se uplatňuje financování ex-post, neboť u tohoto typu financování jsou finanční prostředky propláceny až s určitým časovým posunem po jejich vyúčtování.

Pozn. 2: V případě finančních nástrojů vyúčtované finanční prostředky zahrnují prostředky poskytnuté konečným příjemcům (nikoli vklad do finančního nástroje).

Příloha č. 2 – Stav čerpání Dohody o partnerství v programovém období 2014-2020 – část 2. (k 31. 12. 2022, příspěvek Unie, CZK)

Program (ŘO)	Fond	Celková alokace	Souhrnné žádosti od řídicích orgánů (schválené) ^{1,2}			Žádosti o průběžnou platbu z EK ^{2,3}	
			CZK (podíl EU)	CZK (podíl EU)	%	CZK (podíl EU)	%
OP PIK (MPO)	EFRR	98 050 369 201,56	76 564 709 041,62	77,1 %	73 434 830 737,34	74,1 %	
OP VVV (MŠMT)	EFRR+ESF	70 776 057 603,52	63 751 611 555,32	89,6 %	61 267 574 560,62	86,0 %	
OP Z (MPSV)	ESF (+YEI)	61 044 928 769,86	55 464 311 957,24	90,4 %	53 809 415 201,17	87,8 %	
OP D (MD)	EFRR+FS	116 758 375 060,86	97 860 660 379,23	83,0 %	93 442 090 357,25	79,3 %	
OP ŽP (MŽP)	EFRR+FS	70 868 150 006,79	54 713 925 290,31	76,2 %	61 046 782 353,42	85,3 %	
IROP (MMR)	EFRR	149 583 849 301,76	108 850 752 559,71	71,7 %	107 885 306 862,46	70,7 %	
OP PPR (HMP)	EFRR+ESF	5 127 717 444,19	4 273 045 345,58	82,6 %	4 879 441 862,15	94,6 %	
OP TP (MMR)	FS	5 413 667 944,20	5 187 629 013,77	95,6 %	5 048 636 226,47	93,2 %	
PRV (MZe)	EZFRV	76 893 204 975,37	63 852 138 053,11	80,6 %	63 852 138 053,11	80,6 %	
OP R (MZe)	ENRF	756 982 437,01	604 995 145,00	76,2 %	579 353 997,89	72,8 %	
Celkem	EFRR	326 173 080 635,24	250 566 233 824,33	75,8 %	244 901 782 396,38	74,0 %	
	FS	157 339 184 395,08	131 839 592 209,04	82,9 %	134 048 568 488,30	84,6 %	
	ESF (+YEI)	94 110 850 302,42	84 260 819 109,41	89,0 %	81 863 727 276,20	86,5 %	
	EZFRV	76 893 204 975,37	63 852 138 053,11	80,6 %	63 852 138 053,11	80,6 %	
	ENRF	756 982 437,01	604 995 145,00	76,2 %	579 353 997,89	72,8 %	
Celkem		655 273 302 745,12	531 123 778 340,89	80,0 %	525 245 570 211,88	79,1 %	

Zdroj: MF-PCO, ŘO PRV, stav k 31. prosinci 2022

Pozn. 1: V případě PRV se jedná o stav finančních prostředků vyúčtovaných v žádostech o platbu.

Pozn. 2: Procentuální vyjádření vychází z hodnot v EUR, které zůstávají neměnné v závislosti na kurzu a tedy mají vyšší vypovídající hodnotu.

Pozn. 3: Stav Žádosti o platbu zohledňující uzavírání účtů představuje aktuální stav čerpání alokace, jelikož zahrnuje finanční opravy provedené v rámci uzavírání účtů.

Příloha č. 3 – Stav čerpání Dohody o partnerství v programovém období 2021-2027 (k 31. 12. 2022, příspěvek Unie, CZK)

Program	Celková alokace Dohody o partnerství	Finanční prostředky v zaregistrovaných žádostech o podporu			Finanční prostředky v právních aktech o poskytnutí / převodu podpory			Finanční prostředky v proplacených žádostech o platbu	
	mld. CZK (podíl EU)	Počet	mld. CZK (podíl EU)	% (celk. alokace)	Počet	mld. CZK (podíl EU)	% (celk. alokace)	mld. CZK (podíl EU)	% (celk. alokace)
OP TAK	76,3	359	4,4	5,8 %	0	0,0	0,0 %	0,0	0,0 %
OP JAK	62,1	4 362	12,4	19,9 %	2 883	3,2	5,1 %	2,4	3,9 %
OP Z+	35,5	1 135	12,9	36,5 %	43	4,2	11,9 %	1,2	3,3 %
OP D	118,1	6	5,8	4,9 %	0	0,0	0,0 %	0,0	0,0 %
OP ŽP	58,2	832	30,2	52,0 %	32	4,1	7,0 %	0,9	1,6 %
IROP	116,9	1 524	30,5	26,1 %	21	0,5	0,4 %	0,0	0,0 %
OP TP	5,4	20	0,4	7,2 %	11	0,1	1,2 %	0,0	0,0 %
OP R	0,7	101	0,1	8,8 %	0	0,0	0,0 %	0,0	0,0 %
OP ST	39,9	1	0,03	0,1 %	0	0,0	0,0 %	0,0	0,0 %
Celkem	513,1	8 340	96,8	18,9 %	2 990	12,0	2,3 %	4,5	0,9 %

Zdroj: MS2021+

Příloha č. 4 - Seznam evaluací realizovaných nebo připravovaných EJ NOK v roce 2022

Název evaluace	Realizace	Stav	Způsob	Realizátor
Analýza opatření reagujících na pandemii covid-19 a vyhodnocení EFSI ²³	4Q 2020 – 1Q 2022	Ukončeno	Externě	Naviga
Výsledková evaluace přínosů evropských fondů na regionální úrovni ²⁴	1Q 2021 – 4Q 2023	V realizaci	Externě	EY
Výsledková tematická evaluace Dohody o partnerství pro programové období 2014-2020 ²⁵	1Q 2021 – 4Q 2023	V realizaci	Externě	EY, Naviga
Hodnocení reflexe doporučení k jednotnému metodickému prostředí do jednotného národního rámce pro programové období 2021-2027 ²⁶	1Q 2022 – 1Q 2023	Ukončeno	Externě	SPF Group
Zvyšování protikorupční odolnosti metodik jednotného národního rámce	1Q 2021 - 4Q 2022	Ukončeno	Externě	ASTRA
Dosledování dopadů Housing first pro rodiny s dětmi v Brně po pěti letech	1Q 2022 - 1Q 2023	V realizaci	Externě	PSB
Spokojenost zaměstnanců MMR	1-4Q 2022	Ukončeno	Interně	EJ NOK
Shrnutí evaluací za rok 2022	4Q 2022	Ukončeno	Interně	EJ NOK
Shrnutí evaluace EJ NOK 2014-2020 ²⁷				

Klíčové závěry evaluací¹²¹

Regionální výsledková evaluace: Do konce roku 2022 byly dokončeny zprávy za následující kraje:

- Jihomoravský: Brno se díky fondům EU stává významným technologickým a výzkumným centrem Česka.
- Královehradecký: Hradecký region je dostupnější díky novému úseku dálnice D11 financovaného z fondů EU.
- Olomoucký: Došlo k výraznému rozvoji vědecko-výzkumného potenciálu kraje a zlepšení stavu kulturních památek.
- Liberecký: Byl podpořen zejména rozvoj výzkumu a vývoje, podpora výzkumných pracovníků zabránila jejich dalšímu odlivu z kraje.
- Středočeský: Došlo k napojení veřejné dopravy na Prahu.
- Vysočina: Největší podpora směřovala do dopravy.

²³ <https://www.dotaceeu.cz/cs/evropske-fondy-v-cr/narodni-organ-pro-koordinaci/evaluace/knihovna-evaluaci/analiza-opatreni-reagujicich-na-pandemii-covid-19>

²⁴ <https://www.dotaceeu.cz/cs/evropske-fondy-v-cr/narodni-organ-pro-koordinaci/evaluace/knihovna-evaluaci/vysledkova-evaluace-prinosu-evropskych-fondu-na-re>

²⁵ <https://www.dotaceeu.cz/cs/evropske-fondy-v-cr/narodni-organ-pro-koordinaci/evaluace/knihovna-evaluaci/vysledkova-tematicka-evaluace-dohody-o-partnerstvi>

²⁶ <https://www.dotaceeu.cz/cs/evropske-fondy-v-cr/narodni-organ-pro-koordinaci/evaluace/knihovna-evaluaci/hodnoceni-reflexe-doporuceni-k-jednotnemu-metodick>

²⁷ <https://www.dotaceeu.cz/getmedia/4b656d69-cc5b-4ccf-8396-1cd81d2047de/shrnuti-evaluaci-2022-online.pdf.aspx>

Tematická výsledková evaluace: TC 2: Zlepšení přístupu, využití a kvality ICT/IKT. TC 5: Podpora přizpůsobení se změně klimatu, předcházení rizikům a jejich řízení.

Do konce roku 2022 bylo dokončeno 14 vstupních zpráv a zprávy za TC 2 (ICT/IKT) a TC 5 (klíma):

- TC 2 (ICT/IKT): V oblasti ICT/IKT napomohly fondy EU k lepšímu přístupu občana k digitálním službám státu a vyšší odolnosti nemocnic vůči kybernetickým hrozbám, naopak rozšíření vysokorychlostního internetu očekávané cíle zatím neplní.
- TC 5 (klíma): V oblasti klímatu byla velmi přínosná podpora v případě posilování připravenosti složek Integrovaného záchranného systému (IZS), ale v budoucnu je nutné ji více zaměřit na nová rizika a hrozby a posílit koncepčnější přístup v tomto smyslu. Obecně v této oblasti přispívají ESI fondy k posílení odolnosti vůči změně klímatu, podporují adaptaci na tyto změny i předcházení rizikům.