

MINISTERSTVO PRO MÍSTNÍ ROZVOJ

Národní orgán pro koordinaci

Čtvrtletní zpráva o implementaci ESI fondů v České republice

v programovém období 2014–2020

I. čtvrtletí 2023



EVROPSKÁ UNIE
Fond soudržnosti
Operační program Technická pomoc



MINISTERSTVO
PRO MÍSTNÍ
ROZVOJ ČR

Ministerstvo pro místní rozvoj ČR
Národní orgán pro koordinaci
Odbor řízení a koordinace fondů EU
Staroměstské náměstí 6
110 15 Praha 1

E-mail: nok@mmr.cz

Vydáno MMR-NOK 18. 5. 2023

Základní informace

Identifikační číslo zprávy: 2023_1Q

Sledované období od: 1. 1. 2023

Sledované období do: 31. 3. 2023

Zdroj dat: MS2014+. V případě programů v cíli Evropská územní spolupráce (vyjma OP PS ČR-Polsko, kde je ČR řídicím orgánem) jsou zdrojem dat řídicí orgány těchto programů. V případě programů spolufinancovaných z EZFRV a ENRF se jedná o údaje poskytnuté z IS SZIF na základě dohod mezi MZe a MMR.

Data platná od: 1. 1. 2014

Data platná k: 31. 3. 2023

Datum generování: 6. 4. 2023

ISSN: 2533-5111

Obsah

Základní informace	3
1..... Úvod	6
1.1 Účel zprávy	6
2..... Stručný přehled čerpání	7
2.1 Stav čerpání Dohody o partnerství	7
2.2 Srovnání programů v cíli Investice pro růst a zaměstnanost	8
3..... Realizace Dohody o partnerství	11
3.1 Finanční čerpání	11
4..... Plnění pravidla n+3	14
4.1 Plnění pravidla n+3 programů v cíli Investice pro růst a zaměstnanost.....	14
5..... Realizace programů v cíli Investice pro růst a zaměstnanost	16
5.1 Operační program Podnikání a inovace pro konkurenceschopnost	16
5.1.1 Zaměření	16
5.1.2 Přehled vyhlášených výzev	16
5.1.3 Finanční čerpání	16
5.2 Operační program Výzkum, vývoj a vzdělávání.....	19
5.2.1 Zaměření	19
5.2.2 Přehled vyhlášených výzev	19
5.2.3 Finanční čerpání.....	19
5.3 Operační program Zaměstnanost	22
5.3.1 Zaměření	22
5.3.2 Přehled vyhlášených výzev	22
5.3.3 Finanční čerpání.....	22
5.4 Operační program Doprava	25
5.4.1 Zaměření	25
5.4.2 Přehled vyhlášených výzev	25
5.4.3 Finanční čerpání.....	25
5.5 Operační program Životní prostředí	28
5.5.1 Zaměření	28
5.5.2 Přehled vyhlášených výzev	28
5.5.3 Finanční čerpání.....	28
5.6 Integrovaný regionální operační program	31
5.6.1 Zaměření	31
5.6.2 Přehled vyhlášených výzev	31
5.6.3 Finanční čerpání.....	31
5.7 Operační program Praha - pól růstu ČR	35
5.7.1 Zaměření	35

5.7.2	Přehled vyhlášených výzev	35
5.7.3	Finanční čerpání	35
5.8	Operační program Technická pomoc.....	38
5.8.1	Zaměření	38
5.8.2	Přehled vyhlášených výzev	38
5.8.3	Finanční čerpání	38
5.9	Program rozvoje venkova	41
5.9.1	Zaměření	41
5.9.2	Přehled vyhlášených výzev	41
5.9.3	Finanční čerpání	41
5.10	Operační program Rybářství.....	45
5.10.1	Zaměření	45
5.10.2	Přehled vyhlášených výzev	45
5.10.3	Finanční čerpání	45
6.....	Realizace programů v cíli Evropská územní spolupráce	48
6.1	INTERREG V-A Česká republika - Polsko	48
6.1.1	Zaměření	48
6.1.2	Přehled vyhlášených výzev	49
6.1.3	Finanční čerpání	49
6.2	INTERREG V-A Slovensko - Česká republika	51
6.2.1	Zaměření	51
6.2.2	Přehled vyhlášených výzev	51
6.2.3	Finanční čerpání	51
6.3	INTERREG V-A Rakousko - Česká republika	52
6.3.1	Zaměření	52
6.3.2	Přehled vyhlášených výzev	52
6.3.3	Finanční čerpání	52
6.4	Program přeshraniční spolupráce Česká republika - Svobodný stát Bavorsko Cíl EÚS 2014–2020	53
6.4.1	Zaměření	53
6.4.2	Přehled vyhlášených výzev	53
6.4.3	Finanční čerpání	53
6.5	Program přeshraniční spolupráce Česká republika - Svobodný stát Sasko 2014–2020	54
6.5.1	Zaměření	54
6.5.2	Přehled vyhlášených výzev	54
6.5.3	Finanční čerpání	54
7.....	Použité pojmy	55
8	Seznam zkratk	57

1 Úvod

1.1 Účel zprávy

Čtvrtletní zpráva o implementaci Evropských strukturálních a investičních (ESI) fondů v České republice v programovém období 2014–2020 (dále ČZ) představuje základní výstup pravidelného monitorování realizace programů v programovém období 2014–2020.

Vydávání ČZ je v gesci Ministerstva pro místní rozvoj - Národního orgánu pro koordinaci (dále MMR-NOK), který má ze své centrální koordinační role přístup k agregovaným informacím o realizaci strukturální pomoci Evropské unie (dále EU) v ČR. Stejně jako u většiny ostatních zpráv zpracovávaných na úrovni Dohody o partnerství (dále DoP), tj. na národní úrovni, využívá MMR-NOK údaje poskytované z nižších úrovní monitorování. Informační hodnota této zprávy **tedy přímo závisí na kvalitě a úplnosti informací poskytovaných řídicími orgány (dále ŘO) jednotlivých programů a příjemci pomoci.**

ČZ slouží k těmto hlavním účelům:

- pravidelný přehled o realizaci DoP a programů, konkrétně o stavu, pokroku a vývoji finančního a věcného čerpání¹ a aktuálních informací;
- nástroj pro efektivní řízení a koordinaci programů z centrální úrovně, který umožňuje včasnou identifikaci případných problémů v implementaci DoP a programů, které se promítají do efektivity čerpání a následně mohou mít negativní dopad na plnění finančních a věcných cílů DoP a programů;
- prostředek k informování široké veřejnosti o implementaci ESI fondů v České republice za účelem dodržení principu transparentnosti a informovanosti o hospodaření s veřejnými prostředky z evropských a národních zdrojů.

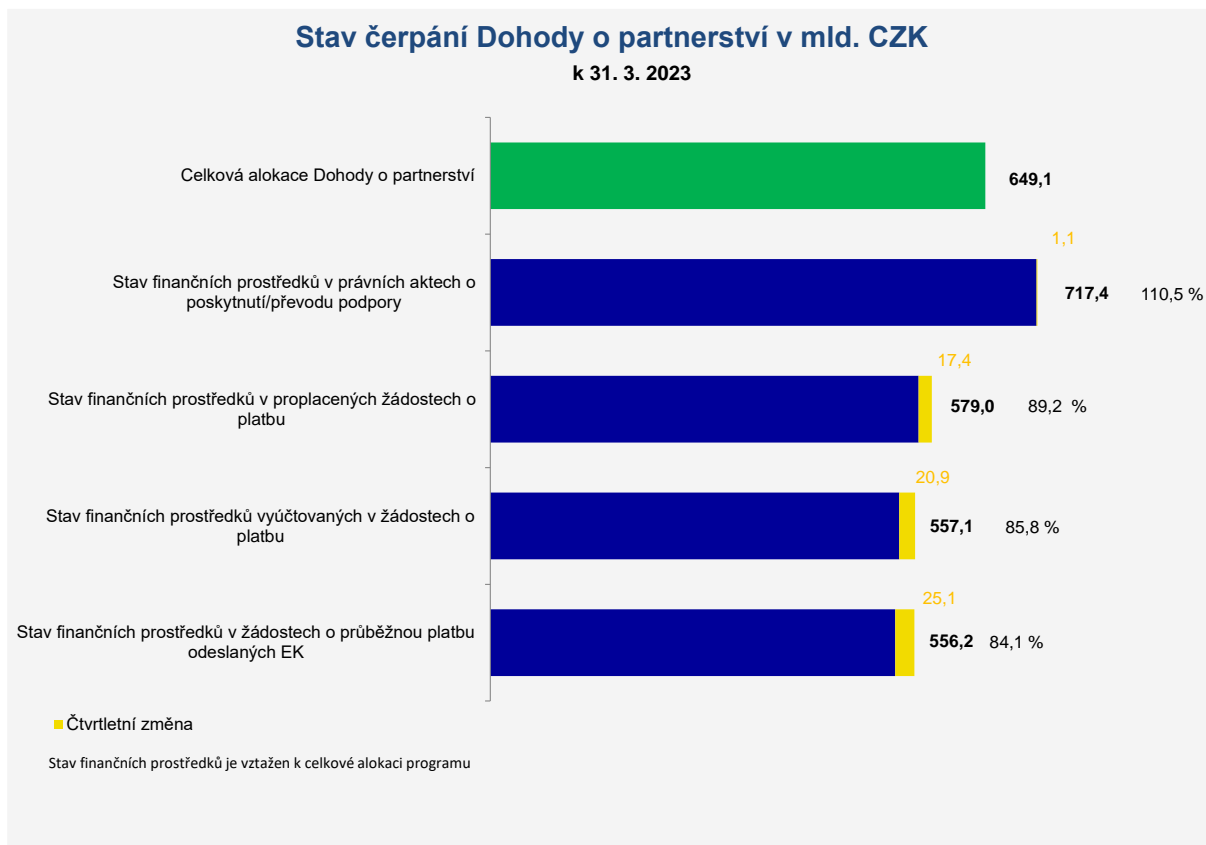
Následující komentované tabulky poskytují základní informace o postupu čerpání prostředků ESI fondů **za uplynulé první čtvrtletí roku 2023**. Při jejich vytváření se MMR-NOK opírá po stránce metodické o Metodický pokyn pro monitorování implementace Evropských strukturálních a investičních fondů v České republice v programovém období 2014–2020 a po stránce datové o výstupní sestavy centrálního informačního systému pro monitorování programů ESI fondů pro období 2014–2020 - MS2014+. V případě programů v cíli Evropská územní spolupráce (vyjma INTERREG V–A Česká republika-Polsko, kde je ČR řídicím orgánem) jsou zdrojem dat řídicí orgány těchto programů. V případě programů spolufinancovaných z Evropského zemědělského fondu pro rozvoj venkova (dále EZFRV) a Evropského námořního a rybářského fondu (dále ENRF) se jedná o údaje poskytnuté z Informačního systému Státního zemědělského intervenčního fondu (dále IS SZIF) na základě dohod mezi Ministerstvem zemědělství (MZe) a MMR-NOK.

¹ Věcné čerpání je dle Metodického pokynu pro implementace Evropských strukturálních a investičních fondů v České republice v programovém období 2014–2020 obsahem pouze ČZ za II. a IV. čtvrtletí daného roku. ČZ za I. a III. čtvrtletí tyto informace neobsahují.

2 Stručný přehled čerpání

2.1 Stav čerpání Dohody o partnerství

Graf 1 Stav čerpání Dohody o partnerství

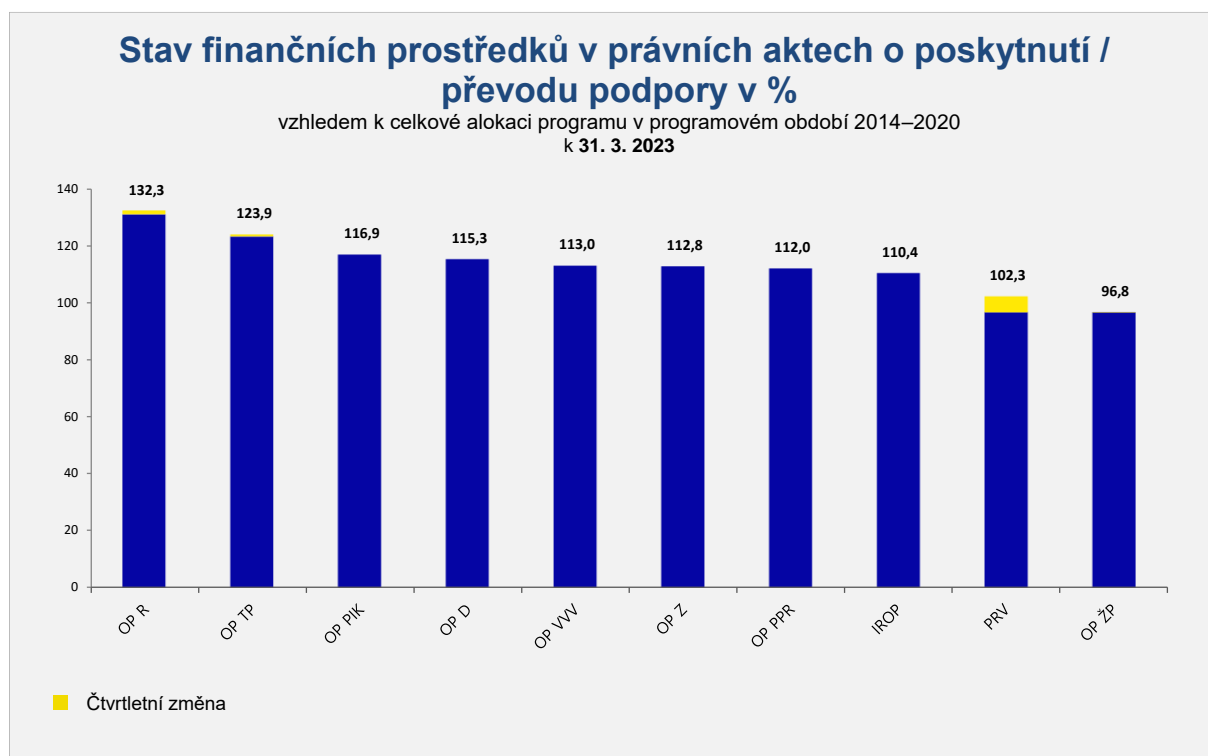


Pozn. 1: Do grafu nejsou zahrnuty údaje o programech v cíli Evropská územní spolupráce.

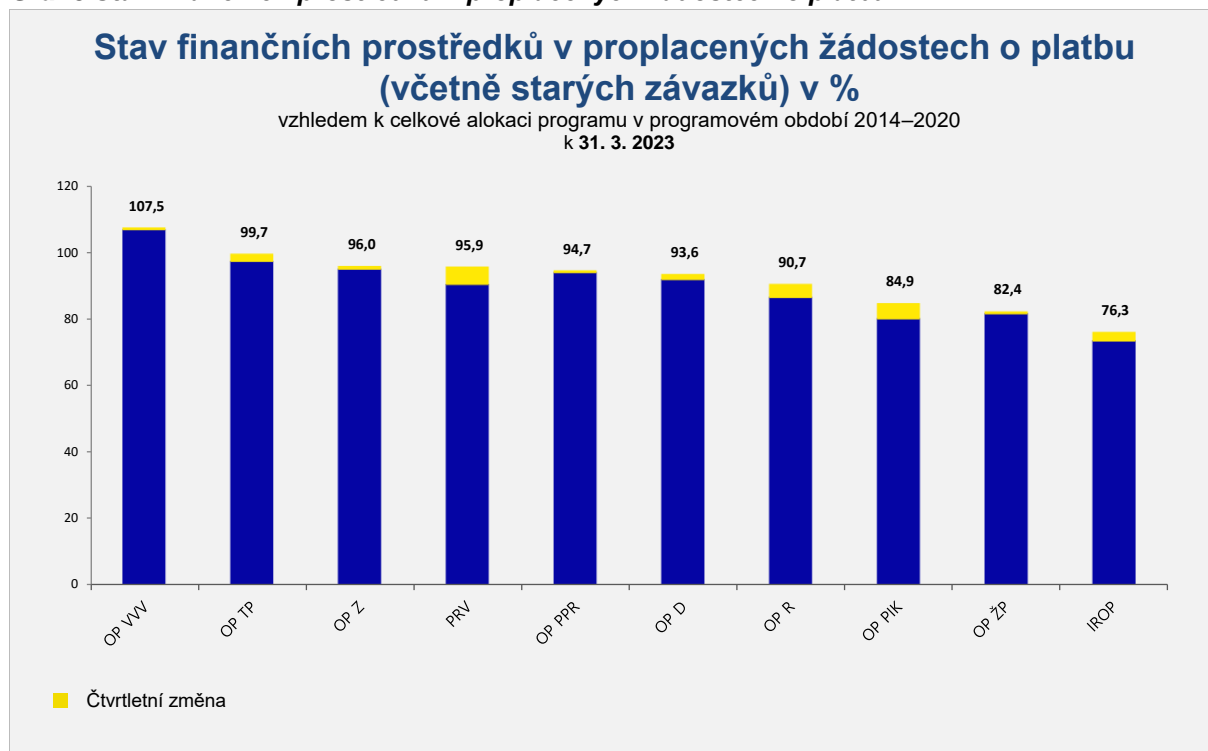
Pozn. 2: V případě finančního stavu prostředků v žádostech o průběžnou platbu vychází procentní hodnota z EUR hodnot.

2.2 Srovnání programů v cíli Investice pro růst a zaměstnanost

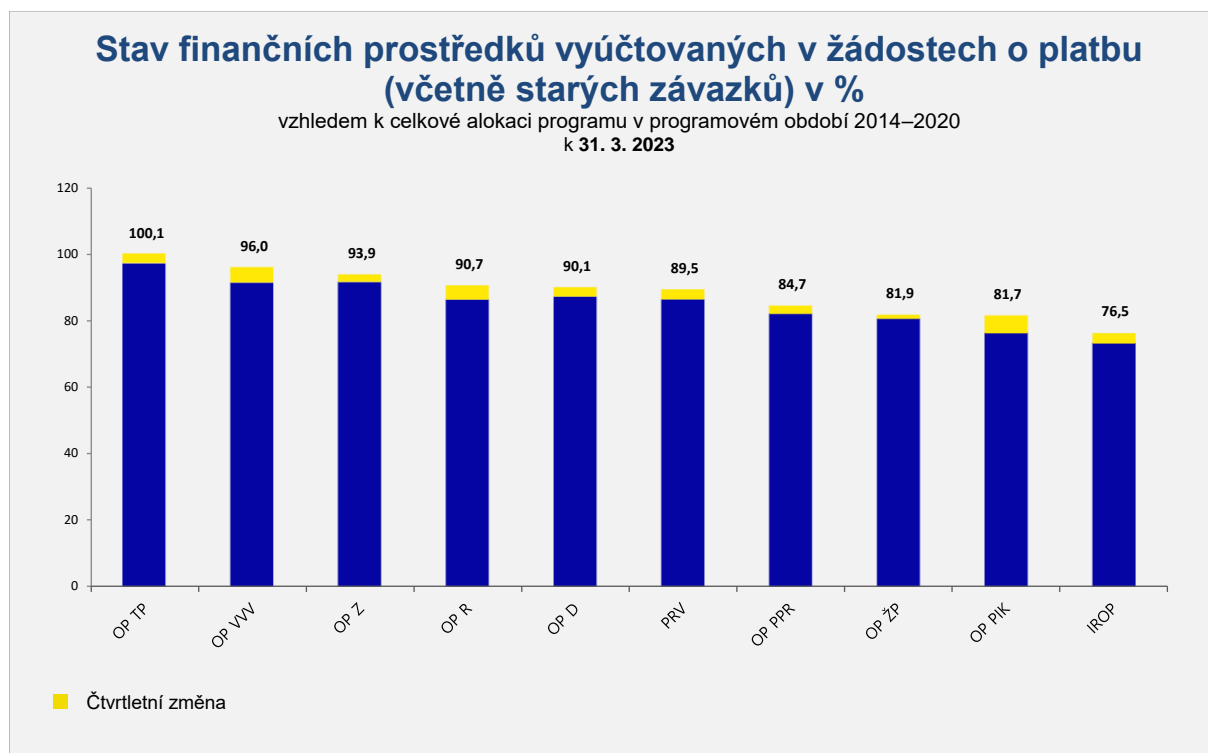
Graf 2 Stav finančních prostředků v právních aktech o poskytnutí / převodu podpory



Graf 3 Stav finančních prostředků v proplacených žádostech o platbu



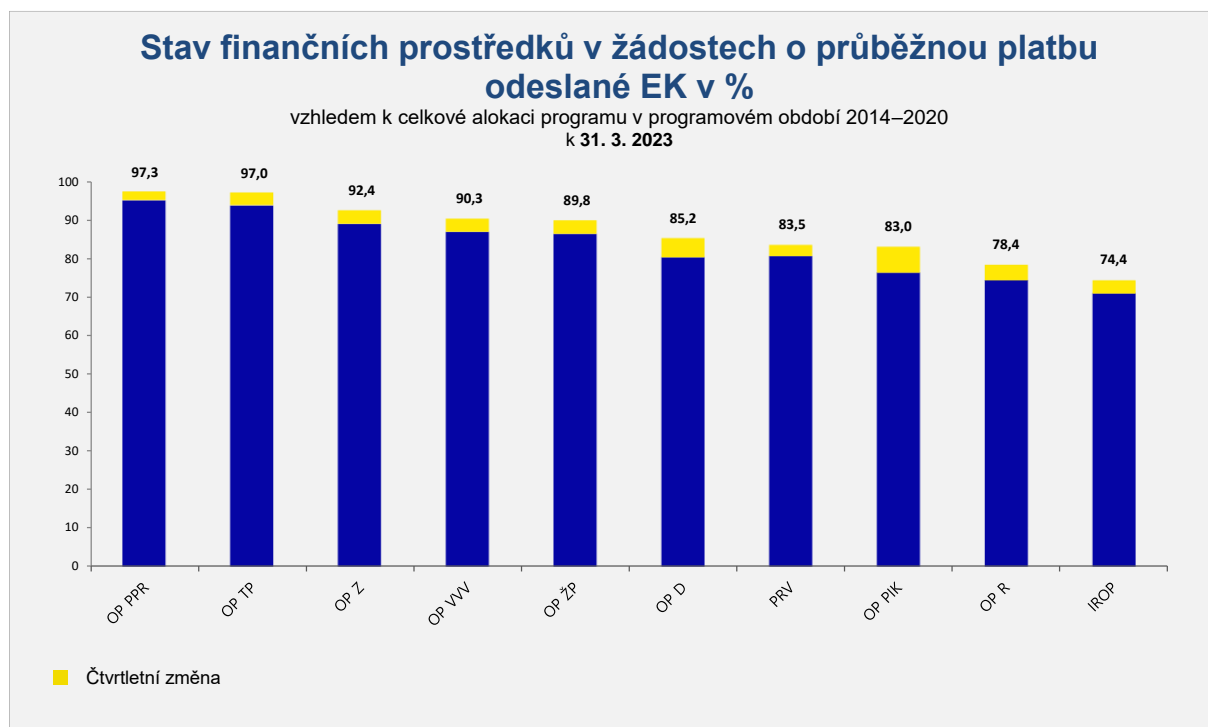
Graf 4 Stav finančních prostředků vyúčtovaných v žádostech o platbu



Pozn. 2: Vyúčtované finanční prostředky mohou dosáhnout vyšší hodnoty než finanční prostředky proplacené v případě programů, u nichž se uplatňuje financování ex-post, neboť u tohoto typu financování jsou finanční prostředky propláceny až s určitým časovým posunem po jejich vyúčtování.

Pozn. 3: V případě finančních nástrojů vyúčtované finanční prostředky zahrnují prostředky poskytnuté konečným příjemcům (nikoli vklad do finančního nástroje).

Graf 5 Stav finančních prostředků v žádostech o průběžnou platbu odeslané EK



Pozn. 4: Finanční prostředky v žádostech o průběžnou platbu odeslaných EK zahrnují i příspěvky z programu na finanční nástroje. Do žádostí je možné zahrnout celý vklad prostředků do finančního nástroje, a to bez zohlednění, zda finanční prostředky již byly poskytnuté konečným příjemcům.

3 Realizace Dohody o partnerství

3.1 Finanční čerpání

K 31. březnu 2023 bylo od počátku programového období vyhlášeno za všechny programy celkem **1 194 výzev s alokací 916,8 mld. Kč** (příspěvek Unie). Tato částka představuje **141,2 % celkové alokace období 2014–2020**, která činí 649,1 mld. Kč (příspěvek Unie).

Ze všech programů vyhlásil k 31. březnu 2023 **nejvyšší objem výzev vzhledem k celkové alokaci programu OP Rybářství, OP Podnikání a inovace pro konkurenceschopnost a OP Praha – pól růstu ČR**. Počet a objem vyhlášených výzev v rámci jednotlivých programů je uveden v kapitole 5, jejímž obsahem jsou podrobnější informace k čerpání prostředků jednotlivých programů v programovém období 2014–2020.

Kromě vyhlášení výzev se řídicí orgány věnují také příjmu žádostí o podporu a jejich hodnocení. Žadatelům, jejichž žádost splní stanovená hodnotící kritéria a je doporučena k financování, jsou vydávány právní akty o poskytnutí / převodu podpory. Za celou DoP byly do 31. března 2023 **vydány právní akty o poskytnutí / převodu podpory za 717,4 mld. Kč, tj. 110,5 % celkové alokace DoP**. Nejvyšší podíl finančních prostředků v právních aktech o poskytnutí / převodu podpory vzhledem ke své celkové alokaci vykázal k uvedenému datu OP Rybářství, dále OP Technická pomoc a OP Podnikání a inovace pro konkurenceschopnost.

Po vydání právních aktů následuje realizace projektů a proplácení způsobilých výdajů projektů na základě žádostí o platbu ze strany příjemců. **Do konce března 2023 bylo na úrovni DoP proplaceno 579,0 mld. Kč, tj. 89,2 % celkové alokace**. Nejvíce finančních prostředků vzhledem k celkové alokaci programu bylo proplaceno v případě OP Výzkum, vývoj a vzdělávání, OP Technická pomoc a OP Zaměstnanost.

Objem vyúčtovaných prostředků v žádostech o platbu ke konci března 2023 činil 557,1 mld. Kč, tj. 85,8 % celkové alokace. K vyúčtování největšího objemu finančních prostředků vzhledem k celkové alokaci došlo u OP Technická pomoc, OP Výzkum, vývoj a vzdělávání a OP Zaměstnanost.

Řídicí orgány (mimo řídicí orgán PRV²) po proplácení a vyúčtování předloží prostředky k certifikaci, v tzv. souhrnných žádostech, na Ministerstvo financí - Platební a certifikační orgán (MF-PCO), který po certifikaci výdajů zasílá žádosti o platbu do EK. Do konce března 2023 byly odeslány EK žádosti o platbu ve všech programech v **souhrnné hodnotě 556,2 mld. Kč, tj. 84,1 % celkové alokace DoP**.

Bližší přehled finančního čerpání za jednotlivé programy, v rozdělení dle fondu a kategorie regionu znázorňuje Tabulka č. 1.

² ŘO PRV využívá k administraci plateb Platební agenturu SZIF.

Tabulka 1 Stav čerpání Dohody o partnerství

Program / DoP	Fond	Kategorie regionu	Celková alokace 2014–2020	Zaregistrované žádosti o podporu			Operace s právním aktem o poskytnutí / převodu podpory			Finanční prostředky proplacené v žádostech o platbu		Finanční prostředky vyúčtované v žádostech o platbu		Finanční prostředky v souhrnných žádostech autorizovaných ŘO	
				mil. CZK	počet	mil. CZK	%	poč.	mil. CZK	%	mil. CZK	%	mil. CZK	%	mil. CZK
a	b	c	d	e	f	g	h	i	j=i/d	k	l=k/d	m	n=m/d	o	p=o/d
OP PIK	EFRR	MRR	97 458	28 207	218 456	224,2	13 519	113 921	116,9	82 779	84,9	79 656	81,7	81 022	83,1
OP VVV	EFRR	MRR	35 301	876	84 256	238,7	435	40 122	113,7	38 445	108,9	34 646	98,1	33 476	94,8
OP VVV	EFRR	VRR	3 560	455	11 606	326,0	205	4 230	118,8	3 973	111,6	3 510	98,6	3 402	95,5
OP VVV	ESF	MRR	29 695	20 725	42 991	144,8	19 242	33 452	112,6	31 729	106,8	28 121	94,7	27 049	91,1
OP VVV	ESF	VRR	2 044	2 443	2 713	132,7	2 060	1 996	97,7	1 780	87,1	1 508	73,8	1 435	70,2
OP Z	ESF	MRR	57 179	16 488	88 684	155,1	8 885	64 475	112,8	54 904	96,0	53 768	94,0	53 083	92,8
OP Z	ESF	VRR	3 010	1 766	4 724	156,9	932	3 422	113,7	2 869	95,3	2 701	89,7	2 681	89,1
OP Z	YEI + ESF související	NR	702	8	802	114,2	8	802	114,2	706	100,5	706	100,5	706	100,5
OP D	FS	NR	93 464	485	136 462	146,0	262	106 160	113,6	86 758	92,8	85 236	91,2	81 475	87,2
OP D	EFRR	MRR	22 772	56	30 085	132,1	51	27 858	122,3	22 092	97,0	19 521	85,7	19 459	85,5
OP ŽP	FS	NR	57 765	11 733	91 306	158,1	7 295	56 521	97,8	49 826	86,3	49 474	85,6	49 199	85,2
OP ŽP	EFRR	MRR	12 668	3 741	23 385	184,6	2 378	11 647	91,9	8 246	65,1	8 235	65,0	8 015	63,3
IROP	EFRR	MRR	120 585	16 821	194 296	161,1	12 075	134 371	111,4	108 532	90,0	108 698	90,1	106 631	88,4
IROP	EFRR	VRR	580	117	859	148,2	61	298	51,5	137	23,7	137	23,7	135	23,2
IROP	EFRR-REACT-EU	NR	27 235	731	33 401	122,6	617	29 177	107,1	4 602	16,9	4 748	17,4	4 023	14,8
OP PPR	EFRR	VRR	3 890	934	7 324	188,3	576	4 305	110,7	3 565	91,7	3 249	83,5	3 295	84,7
OP PPR	ESF	VRR	1 214	1 403	2 109	173,8	1 031	1 410	116,2	1 270	104,6	1 071	88,2	1 057	87,1
OP TP	FS	NR	5 409	315	8 715	161,1	264	6 703	123,9	5 393	99,7	5 414	100,1	5 280	97,6
PRV	EZFRV	NR	73 817	434 419	98 437	133,4	386 994	75 547	102,3	70 754	95,9	66 044	89,5	N/A	N/A
OP R	ENRF	NR	735	1 531	1 401	190,6	1 237	972	132,3	666	90,7	666	90,7	635	86,4

Program / DoP	Fond	Kategorie regionu	Celková alokace 2014–2020	Zaregistrované žádosti o podporu			Operace s právním aktem o poskytnutí / převodu podpory			Finanční prostředky proplacené v žádostech o platbu		Finanční prostředky vyúčtované v žádostech o platbu		Finanční prostředky v souhrnných žádostech autorizovaných ŘO	
				mil. CZK	počet	mil. CZK	%	poč.	mil. CZK	%	mil. CZK	%	mil. CZK	%	mil. CZK
a	b	c	d	e	f	g	h	i	j=i/d	k	l=k/d	m	n=m/d	o	p=o/d
DoP	FS	NR	156 637	12 533	236 483	151,0	7 821	169 384	108,1	141 976	90,6	140 124	89,5	135 954	86,8
DoP	ENRF	NR	735	1 531	1 401	190,6	1 237	972	132,3	666	90,7	666	90,7	635	86,4
DoP	EZFRV	NR	73 817	434 419	98 437	133,4	386 994	75 547	102,3	70 754	95,9	66 044	89,5	N/A	N/A
DoP	EFRR	MRR	288 783	49 701	550 478	190,6	28 458	327 920	113,6	260 094	90,1	250 756	86,8	248 602	86,1
DoP	EFRR	VRR	8 030	1 506	19 789	246,5	842	8 833	110,0	7 676	95,6	6 896	85,9	6 831	85,1
DoP	EFRR-REACT-EU	NRR	27 235	731	33 401	122,6	617	29 177	107,1	4 602	16,9	4 748	17,4	4 023	14,8
DoP	ESF	MRR	86 875	37 213	131 675	151,6	28 127	97 927	112,7	86 634	99,7	81 890	94,3	80 132	92,2
DoP	ESF	VRR	6 268	5 612	9 546	152,3	4 023	6 829	109,0	5 919	94,4	5 280	84,2	5 173	82,5
DoP	YEI + ESF související	NR	702	8	802	114,2	8	802	114,2	706	100,5	706	100,5	706	100,5
DoP	-	-	649 081	540 955	1 082 012	166,7	456 833	717 389	110,5	579 026	89,2	557 110	85,8	482 055	83,8

Tabulka obsahuje kumulativní údaje od počátku programového období do konce čtvrtletí, za které je zpráva vykazována.

Finanční prostředky jsou za příspěvek Unie v měně CZK.

V případě PRV jsou zahrnuty údaje za projekty, plošná opatření a také za staré závazky.

e Údaj zahrnuje počet žádostí o podporu zaregistrovaných v jednokolovém hodnocení a počet předběžných žádostí o podporu zaregistrovaných v první kole dvoukolového hodnocení.

e, h Pokud daná žádost o podporu / projekt naplňuje obě kategorie regionu, načítá se do obou příslušných řádků jako jedna jednotka. Na úrovni DoP (bez ohledu na fond / kategorii regionu) se však daná žádost o podporu / projekt načítá jen jednou, aby nedocházelo k duplicitám. Z tohoto důvodu součet počtu žádostí o podporu / projektů ve sloupci je vyšší než na posledním řádku tabulky.

o, p V případě PRV je stav „Finanční prostředky v souhrnných žádostech autorizovaných ŘO“ nerelevantní z důvodu nastavení finančních toků u tohoto programu.

4 Plnění pravidla n+3

4.1 Plnění pravidla n+3 programů v cíli Investice pro růst a zaměstnanost

Pravidlo n+3 je považováno za **kontrolní nástroj k zajištění plynulosti čerpání finančních prostředků z ESI fondů**. Podle tohoto pravidla musí být alokace na rok n, vyčerpána do konce roku n+3. V případě nesplnění této podmínky hrozí ztráta nevyčerpaných finančních prostředků, tzv. automatické zrušení závazku, neboli snížení alokace roku n o nevyčerpané finanční prostředky a nemožnost jejich následného využití v rámci čerpání ESI fondů členským státem, resp. konkrétním programem. **Plnění pravidla n+3 se vyhodnocuje na úrovni programu.**

Vzhledem ke skutečnosti, že žádný program v cíli Investice pro růst a zaměstnanost nebyl schválen ze strany EK do konce roku 2014, tak alokace roku 2014 se převedla k alokaci roku 2015. v praxi znamená, že vykazování pravidla n+3 probíhá až od roku 2018. Termíny, do kdy musí být vyčerpány jednotlivé roční závazky, znázorňuje tabulka č. 2. Limity čerpání byly ve všech předcházejících letech splněny a Česká republika tak nepřišla o žádné finanční prostředky. Vzhledem k aktuální fázi ukončování programového období 2014–2020, se **od 1. čtvrtletí 2023 sleduje již dočerpání celkové alokace programů. Stav odeslaných žádostí o průběžnou platbu k 31. březnu 2023 na úrovni jednotlivých programů je uveden v tabulce č. 3.**³

Tabulka 2 Pravidlo n+3 – datum plnění

Alokace roku n (roční závazek)	Datum plnění pravidla n+3
2014	31. 12. 2017 ⁴
2015	31. 12. 2018
2016	31. 12. 2019
2017	31. 12. 2020
2018	31. 12. 2021
2019	31. 12. 2022
2020	15. 2. 2025

³ V případě PRV je nezbytné brát na zřetel také skutečnost, že tento program má oproti ostatním programům prodlouženou způsobilost výdajů.

⁴ Relevantní pouze pro OP PS BY-ČR v cíli Evropská územní spolupráce, jedná o limit čerpání pro rok 2017, protože program byl ze strany EK schválen v roce 2014. Ostatní programy obou cílů mají alokaci na rok 2014 nulovou.

Tabulka 3 Odeslané žádosti o průběžnou platbu do EK k 31. březnu 2023

Program (ŘO)	Celková alokace	Odeslané žádosti o platbu		Zbývá odeslat do EK
	EUR	EUR		EUR (podíl EU)
	(příspěvek Unie)	EUR (příspěvek Unie)	%	
OP Podnikání a inovace pro konkurenceschopnost (MPO)	3 850 109 773	3 197 096 228	83,0	653 013 545
OP Výzkum, vývoj a vzdělávání (MŠMT)	2 768 062 110	2 498 701 439	90,3	269 360 671
OP Zaměstnanost (MPSV)	2 386 158 492	2 204 803 715	92,4	181 354 777
OP Doprava (MD)	4 559 769 999	3 886 788 570	85,2	672 981 429
OP Životní prostředí (MŽP)	2 789 613 538	2 505 854 920	89,8	283 758 618
Integrovaný regionální OP (MMR)	5 911 210 274	4 397 290 328	74,4	1 513 919 946
OP Praha - Pól růstu ČR (HMP)	201 590 104	196 065 851	97,3	5 524 253
OP Technická pomoc (MMR)	209 704 582	203 400 591	97,0	6 303 991
Program rozvoje venkova (MZe)	3 075 728 199	2 569 283 004	83,5	506 445 195
OP Rybářství (MZe)	31 108 015	24 388 716	78,4	6 719 299
Celkem	25 783 055 086	21 683 673 362	84,1	4 099 381 724

Zdroj: MF-PCO

5 Realizace programů v cíli Investice pro růst a zaměstnanost

5.1 Operační program Podnikání a inovace pro konkurenceschopnost

5.1.1 Zaměření

Cílem OP Podnikání a inovace pro konkurenceschopnost (OP PIK) je dosažení konkurenceschopné a udržitelné ekonomiky založené na znalostech a inovacích. Řídicím orgánem je Ministerstvo průmyslu a obchodu (MPO) a roli zprostředkujícího subjektu převezme po agentuře CzechInvest nově založená Agentura pro podnikání a inovace. Dalšími zprostředkujícími subjekty pro realizaci nástroje ITI jsou: Magistrát hlavního města Prahy, Magistrát města Ostravy, Magistrát města Plzně, Magistrát města Ústí nad Labem, Magistrát města Pardubic, Magistrát města Olomouce.

Další informace je možné získat na webových stránkách programu <http://www.mpo.cz/cz/podnikani/dotace-a-podpora-podnikani/oppik-2014-2020/>.

Tabulka 4 Struktura OP PIK

Prioritní osa	Podíl na celkové alokaci v %
01.1 Rozvoj výzkumu a vývoje pro inovace	32,6
01.2 Rozvoj podnikání a konkurenceschopnosti malých a středních podniků	31,3
01.3 Účinné nakládání energií, rozvoj energetické infrastruktury a obnovitelných zdrojů energie, podpora zavádění nových technologií v oblasti nakládání energií a druhotných surovin	25,0
01.4 Rozvoj vysokorychlostních přístupových sítí k internetu a informačních a komunikačních technologií	7,9
01.5 Technická pomoc	3,3

5.1.2 Přehled vyhlášených výzev

K 31. březnu 2023 vyhlásil Řídicí orgán OP PIK celkem 339 výzev v objemu 192,4 mld. Kč (příspěvek EU). Objem tohoto příspěvku představuje 197,4 % celkové alokace. V prvním čtvrtletí 2023 nebyla vyhlášena žádná výzva. Oproti údajům k 31. prosinci 2022 nedošlo k žádné změně. Podrobnější informace o vyhlášených výzvách lze nalézt na stránkách: <https://www.agentura-api.org/>.

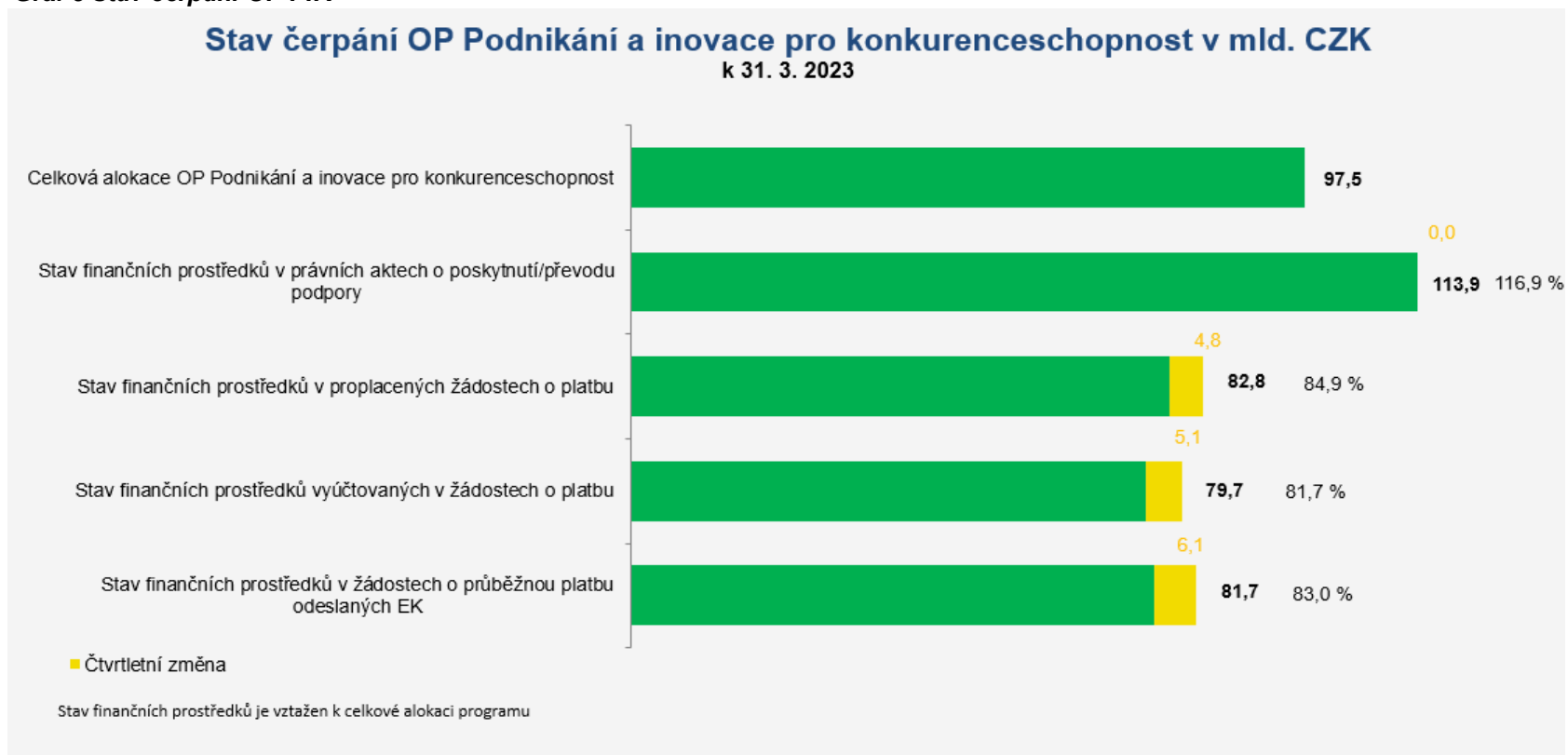
5.1.3 Finanční čerpání

V prvním čtvrtletí roku 2023 nedošlo v OP PIK ve stavu právních aktů o poskytnutí / převodu podpory k žádnému pokroku. Celkem bylo ke dni 31. března 2023 v OP PIK uzavřeno 13 519 právních aktů o poskytnutí / převodu podpory v hodnotě 113,9 mld. Kč (příspěvek EU), což představuje 116,9 % alokace. Proplaceno

bylo celkem 82,8 mld. Kč, tedy 84,9 % alokace. Hodnota finančních prostředků v proplacených žádostech o platbu během prvního čtvrtletí roku 2023 dosáhla 4,8 mld. Kč, tj. 4,9 % alokace. Stav finančních prostředků vyúčtovaných v žádostech o platbu dosáhl ke sledovanému datu celkové výše 79,7 mld. Kč, tj. 81,7 % alokace, přičemž jen za první čtvrtletí roku 2023 bylo v žádostech o platbu vyúčtováno 5,1 mld. Kč, tj. 5,3 % alokace. Do EK byly odeslány žádosti o průběžnou platbu v celkové hodnotě 81,7 mld. Kč, tj. 83,0 % alokace. V průběhu prvního čtvrtletí roku 2023 byly do EK odeslány žádosti o průběžnou platbu v celkové výši 6,1 mld. Kč, tj. 6,7 % celkové alokace programu.

Nejvyšší čerpání vykazuje prioritní osa 1 *Rozvoj výzkumu a vývoje pro inovace*, kde je právními akty pokryto 130,6 % celkové alokace této prioritní osy. Naopak nejnižší čerpání v tomto finančním stavu ke sledovanému datu vykazuje prioritní osa 5 *Technická pomoc*, kde hodnota finančních prostředků v právních aktech o poskytnutí / převodu podpory pokrývá 99,7 % celkové alokace této prioritní osy.

Graf 6 Stav čerpání OP PIK



Poznámka: Finanční prostředky jsou za příspěvek Unie a v měně CZK. V případě finančního stavu prostředků v žádostech o průběžnou platbu vychází procentní hodnota z EUR hodnot.

Tabulka 5 Stav čerpání OP PIK

Prioritní osa / priorita	Fond	Kategorie regionu	Celková alokace 2014 – 2020	Zaregistrované žádosti o podporu			Operace s právním aktem o poskytnutí / převodu podpory			Finanční prostředky proplacené v žádostech o platbu		Finanční prostředky vyúčtované v žádostech o platbu		Finanční prostředky v souhrnných žádostech autorizovaných ŘO	
				mil. CZK	počet	mil. CZK	%	počet	mil. CZK	%	mil. CZK	%	mil. CZK	%	mil. CZK
–	–	–													
01.1	EFRR	Méně rozvinuté regiony	31 539	9 995	99 323	314,9	5 040	41 190	130,6	25 992	82,4	26 113	82,8	25 297	80,2
01.2	EFRR	Méně rozvinuté regiony	31 219	7 523	41 777	133,8	2 982	33 253	106,5	31 373	100,5	28 296	90,6	30 903	99,0
01.3	EFRR	Méně rozvinuté regiony	24 112	9 231	56 138	232,8	4 755	27 000	112,0	19 247	79,8	19 030	78,9	18 752	77,8
01.4	EFRR	Méně rozvinuté regiony	7 463	1 404	18 827	252,3	695	9 361	125,4	3 980	53,3	4 023	53,9	3 924	52,6
01.5	EFRR	Méně rozvinuté regiony	3 126	54	2 390	76,5	47	3 117	99,7	2 187	70,0	2 195	70,2	2 147	68,7
01	EFRR	Méně rozvinuté regiony	97 458	28 207	218 456	224,2	13 519	113 921	116,9	82 779	84,9	79 656	81,7	81 022	83,1

Poznámky:

Tabulka obsahuje kumulativní údaje od počátku programového období do konce čtvrtletí, za které je zpráva vykazována.

Finanční prostředky jsou za příspěvek Unie v měně CZK.

e Údaj zahrnuje počet žádostí o podporu zaregistrovaných v jednokolovém hodnocení a počet předběžných žádostí o podporu zaregistrovaných v první kole dvoukolového hodnocení.

5.2 Operační program Výzkum, vývoj a vzdělávání

5.2.1 Zaměření

Cílem OP Výzkum, vývoj a vzdělávání (OP VVV) je přispět k posunu ČR směrem k ekonomice založené na vzdělané, motivované a kreativní pracovní síle, na produkci kvalitních výsledků výzkumu a jejich využití pro zvýšení konkurenceschopnosti ČR. Řídicím orgánem je Ministerstvo školství, mládeže a tělovýchovy. Zprostředkujícími subjekty pro realizaci nástroje ITI jsou: Magistrát hlavního města Prahy, Magistrát města Ostravy, Magistrát města Plzně, Magistrát města Ústí nad Labem, Magistrát města Pardubic, Magistrát města Olomouce.

Další informace je možné získat na webových stránkách programu <http://www.msmt.cz/strukturalni-fondy-1/op-vvv>.

Tabulka 6 Struktura OP VVV

Prioritní osa	Podíl na celkové alokaci v %
02.1 Posilování kapacit pro kvalitní výzkum	37,4
02.2 Rozvoj vysokých škol a lidských zdrojů pro výzkum a vývoj	25,8
02.3 Rovný přístup ke kvalitnímu předškolnímu, primárnímu a sekundárnímu vzdělávání	33,3
02.4 Technická pomoc	3,5

5.2.2 Přehled vyhlášených výzev

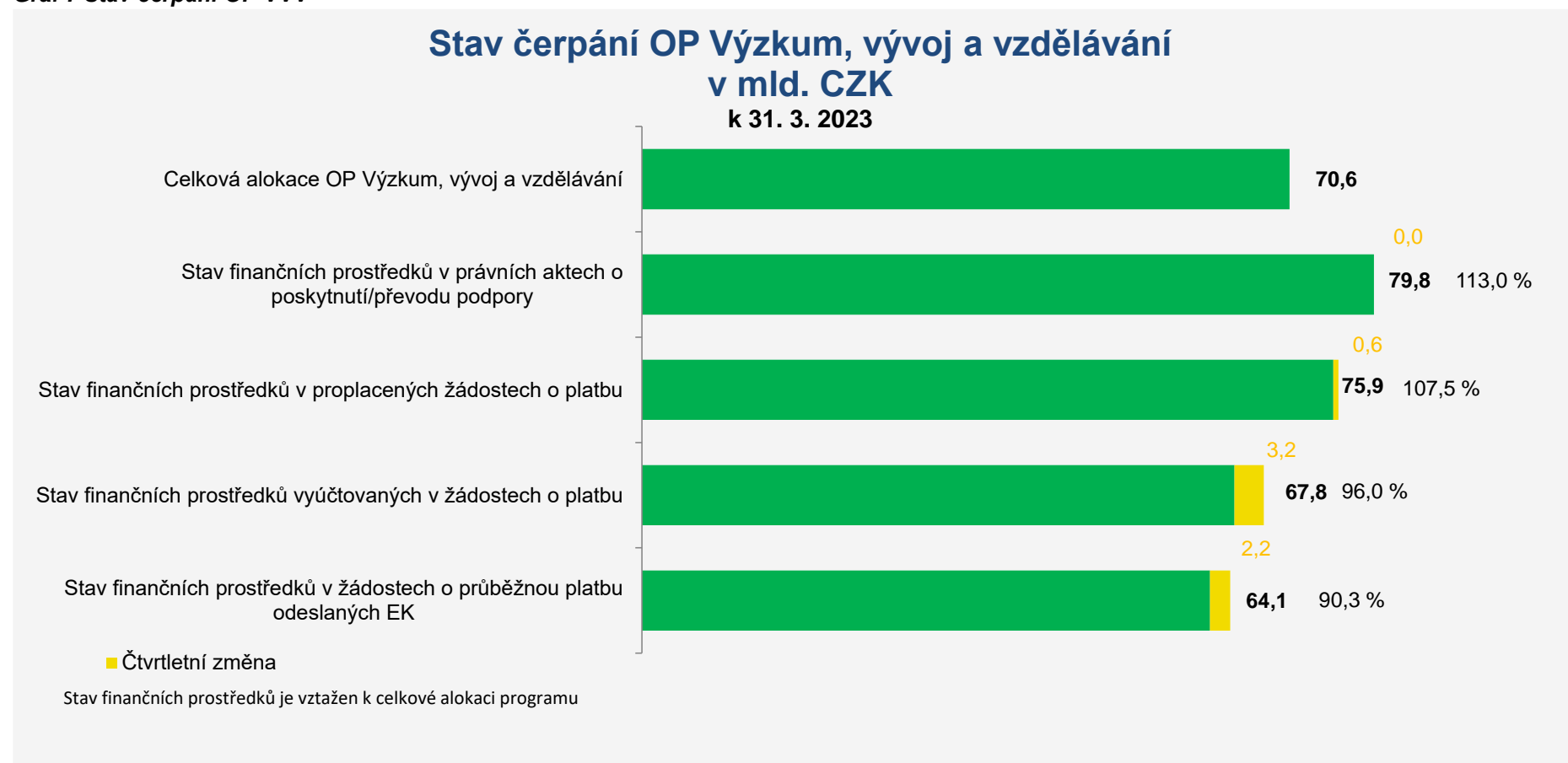
K 31. březnu 2023 vyhlásil Řídicí orgán OP VVV dle dat v MS2014+ celkem 76 výzev v objemu 96,8 mld. Kč (příspěvek EU), což představuje 137,2 % celkové alokace programu. V prvním čtvrtletí roku 2023 nebyla vyhlášena žádná nová výzva. Podrobnější informace o vyhlášených a otevřených výzvách lze nalézt na webových stránkách <https://opvvv.msmt.cz/aktualni-vyzvy>.

5.2.3 Finanční čerpání

V prvním čtvrtletí roku 2023 nebyly v rámci OP VVV uzavřeny žádné právní aktů o poskytnutí / převodu podpory. Celkem bylo ke dni 31. března 2023 v OP VVV uzavřeno 21 116 právních aktů o poskytnutí / převodu podpory ve výši 79,8 mld. Kč (příspěvek EU), což představuje 113,0 % alokace. Ke stejnému datu byly příjemcům proplaceny finanční prostředky v hodnotě 75,9 mld. Kč, tedy 107,5 % alokace. Během prvního čtvrtletí roku 2023 došlo ve stavu finančních prostředků v proplacených žádostech o platbu k nárůstu o 0,6 mld. Kč, což představuje 0,8 % alokace programu. Stav finančních prostředků vyúčtovaných v žádostech o platbu pak dosáhl k 31. březnu 2023 hodnoty 67,8 mld. Kč, tj. 96,0 % alokace, přičemž za první čtvrtletí roku 2023 byly v žádostech o platbu vyúčtovány prostředky ve výši 3,2 mld. Kč, tj. 4,5 % alokace. Řídicí orgán OP VVV v průběhu prvního čtvrtletí 2023 odeslal do EK žádosti o průběžnou platbu v hodnotě 2,2 mld. Kč, tj. 3,4 % alokace. Celkem tak byly v rámci OP VVV do EK odeslány žádosti v hodnotě 64,1 mld. Kč, tj. 90,3 % alokace programu.

Nejvyšší podíl finančních prostředků pokrytých právními akty vykazuje prioritní osa 2 *Rozvoj vysokých škol a lidských zdrojů pro výzkum a vývoj* (EFRR) v kategorii méně rozvinutých regionů, kde je zasmluvněno 11,8 mld. Kč, což dopovídá 127,7 % vyčleněné alokace. Naopak nejnižší podíl finančních prostředků v právních aktech o poskytnutí / převodu podpory byl k 31. březnu 2023 zaznamenán u prioritní osy 3 *Rovný přístup ke kvalitnímu předškolnímu, primárnímu a sekundárnímu vzdělávání* (ESF) v kategorii více rozvinutých regionů, kde v tomto finančním stavu bylo pouze 90,5 % hodnoty celkové alokace této prioritní osy.

Graf 7 Stav čerpání OP VVV



Poznámka: Finanční prostředky jsou za příspěvek Unie a v měně CZK. V případě finančního stavu prostředků v žádostech o průběžnou platbu vychází procentní hodnota z EUR hodnot.

Tabulka 7 Stav čerpání OP VVV

Prioritní osa / Progra m	Fond	Kategorie regionu	Celková alokace 2014– 2020	Zaregistrované žádosti o podporu			Operace s právním aktem o poskytnutí / převodu podpory			Finanční prostředky proplacené v žádostech o platbu		Finanční prostředky vyúčtované v žádostech o platbu		Finanční prostředky v souhrnných žádostech autorizovaných ŘO	
				mil. CZK	počet	mil. CZK	%	počet	mil. CZK	%	mil. CZK	%	mil. CZK	%	mil. CZK
–	–	–	mil. CZK	počet	mil. CZK	%	počet	mil. CZK	%	mil. CZK	%	mil. CZK	%	mil. CZK	%
02.1	EFRR	Méně rozvinuté regiony	23 745	637	65 858	277,4	252	25 660	108,1	24 732	104,2	21 543	90,7	20 749	87,4
02.1	EFRR	Více rozvinuté regiony	2 623	337	10 237	390,2	118	3 253	124,0	3 065	116,8	2 669	101,7	2 571	98,0
02.2	EFRR	Méně rozvinuté regiony	9 235	198	15 271	165,4	146	11 797	127,7	11 497	124,5	10 887	117,9	10 513	113,8
02.2	EFRR	Více rozvinuté regiony	768	77	1 142	148,6	50	783	101,8	747	97,2	680	88,5	669	87,1
02.2	ESF	Méně rozvinuté regiony	7 870	542	9 940	126,3	413	8 133	103,3	7 874	100,1	6 973	88,6	6 670	84,8
02.2	ESF	Více rozvinuté regiony	436	226	735	168,6	164	541	124,2	521	119,7	451	103,6	431	98,9
02.3	ESF	Méně rozvinuté regiony	21 826	20 183	33 051	151,4	18 829	25 319	116,0	23 855	109,3	21 149	96,9	20 379	93,4
02.3	ESF	Více rozvinuté regiony	1 608	2 217	1 978	123,0	1 896	1 455	90,5	1 259	78,3	1 057	65,7	1 004	62,5
02.4	EFRR	Méně rozvinuté regiony	2 320	41	3 127	134,8	37	2 664	114,9	2 216	95,5	2 216	95,5	2 214	95,4
02.4	EFRR	Více rozvinuté regiony	169	41	227	134,8	37	194	114,9	161	95,5	161	95,5	161	95,4
02	EFRR	Méně rozvinuté regiony	35 301	876	84 256	238,7	435	40 122	113,7	38 445	108,9	34 646	98,1	33 476	94,8
02	EFRR	Více rozvinuté regiony	3 560	455	11 606	326,0	205	4 230	118,8	3 973	111,6	3 510	98,6	3 402	95,5
02	ESF	Méně rozvinuté regiony	29 695	20 725	42 991	144,8	19 242	33 452	112,6	31 729	106,8	28 121	94,7	27 049	91,1
02	ESF	Více rozvinuté regiony	2 044	2 443	2 713	132,7	2 060	1 996	97,7	1 780	87,1	1 508	73,8	1 435	70,2
02	–	–	70 600	23 128	141 566	200,5	21 116	79 799	113,0	75 928	107,5	67 786	96,0	65 362	92,6

Poznámky:

Tabulka obsahuje kumulativní údaje od počátku programového období do konce čtvrtletí, za které je zpráva vykazována.

Finanční prostředky jsou za příspěvek Unie v měně CZK.

e, h Údaj zahrnuje počet žádostí o podporu zaregistrovaných v jednokolovém hodnocení a počet předběžných žádostí o podporu zaregistrovaných v první kole dvoukolového hodnocení. Pokud daná žádost o podporu / projekt naplňuje obě kategorie regionu, načítá se do obou příslušných řádků jako jedna jednotka. Na úrovni programu (bez ohledu na fond kategorie regionu) se však daná žádost o podporu / projekt načítá jen jednou, aby nedocházelo k duplicitám. Z tohoto důvodu součet počtu žádostí o podporu / projektů ve sloupci je vyšší než na posledním řádku tabulky.

5.3 Operační program Zaměstnanost

5.3.1 Zaměření

Cílem OP Zaměstnanost (OP Z) je zlepšení lidského kapitálu obyvatel a veřejné správy v ČR, tedy základních prvků konkurenceschopnosti. Řídicím orgánem je Ministerstvo práce a sociálních věcí (MPSV).

Další informace je možné získat na webových stránkách programu <http://www.esfcr.cz/op-zamestnanost-2014-2020>.

Tabulka 8 Struktura OP Z

Prioritní osa	Podíl na celkové alokaci v %
03.1 Podpora zaměstnanosti a adaptability pracovní síly	63,8
03.2 Sociální začleňování a boj s chudobou	25,2
03.3 Sociální inovace a mezinárodní spolupráce	1,8
03.4 Efektivní veřejná správa	5,3
03.5 Technická pomoc	3,9

5.3.2 Přehled vyhlášených výzev

K 31. březnu 2023 vyhlásil Řídicí orgán OP Z celkem 130 výzev v objemu 76,1 mld. Kč (příspěvek EU), což představuje 125 % celkové alokace programu. Oproti údajům k 31. prosinci 2022 nedošlo k navýšení celkového objemu alokace vyhlášených výzev, ani k vyhlášení nových výzev. Podrobnější informace o vyhlášených výzvách lze nalézt na webových stránkách <https://www.esfcr.cz/prehled-vyzev-opz>.

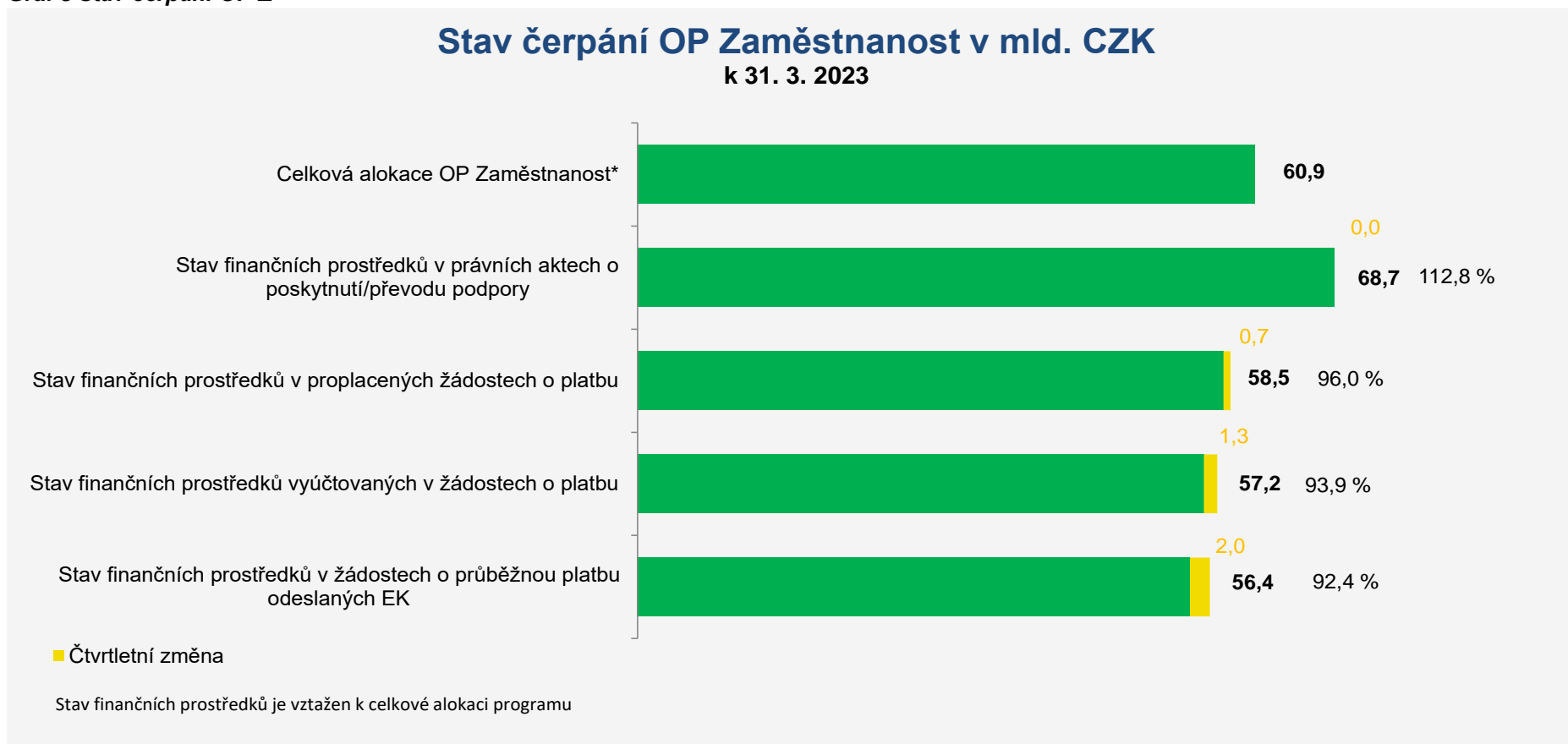
5.3.3 Finanční čerpání

Vzhledem k aktuální fázi implementace programového období 2014–2020 ani Řídicí orgán OP Z neuzavřel v prvním čtvrtletí roku 2023 s příjemci žádné nové právní akty o poskytnutí / převodu pomoci. Celkem tak bylo ke dni 31. března 2023 v OP Z uzavřeno 9 418 právních aktů o poskytnutí / převodu podpory ve výši 68,7 mld. Kč (příspěvek EU), což představuje 112,8 % alokace programu. K pokroku však došlo v případě prostředků v proplacených žádostech o platbu, a to o 0,7 mld. Kč, což činí 1,2 % alokace programu. V případě OP Z tak bylo dosud proplaceno za celé programové období 58,5 mld. Kč, tedy 96,0 % alokace. Vyúčtovány pak byly v průběhu prvního čtvrtletí roku 2023 finanční prostředky v hodnotě 1,3 mld. Kč, tj. 2,2 % alokace. Stav finančních prostředků vyúčtovaných v žádostech o platbu tak dosáhl k 31. březnu 2023 úhrnné hodnoty 57,2 mld. Kč, tj. 93,9 % alokace programu. Do EK pak byly ke konci prvního čtvrtletí 2023

odeslány žádosti v celkové hodnotě 56,4 mld. Kč, tj. 92,4 % alokace. Během prvního čtvrtletí 2023 došlo v případě finančních prostředků v odeslaných žádostech o průběžnou platbu do EK k nárůstu o 2,0 mld. Kč, což představuje 3,5 % alokace programu.

Na úrovni prioritních os byl k 31. březnu 2023 nejvyšší podíl finančních prostředků v právních aktech o poskytnutí / převodu podpory zaznamenán v případě prioritní osy 4 *Efektivní veřejná správa*, v kategorii méně rozvinutých regionů, kde podíl finančních prostředků dosáhl hodnoty 124,7 % celkové alokace. Naopak nejnižší podíl finančních prostředků v právních aktech o poskytnutí / převodu podpory, který dosahuje 99,7 % celkové alokace prioritní osy shodně pro obě kategorie regionů, lze ke sledovanému datu pozorovat v případě prioritní osy 5 *Technická pomoc*.

Graf 8 Stav čerpání OP Z



Poznámka: Finanční prostředky jsou za příspěvek Unie a v měně CZK. V případě finančního stavu prostředků v žádostech o průběžnou platbu vychází procentní hodnota z EUR hodnot.

Tabulka 9 Stav čerpání OP Z

Prioritní osa / Program	Fond	Kategorie regionu	Celková alokace 2014–2020 mil. CZK	Zaregistrované žádosti o podporu			Operace s právním aktem o poskytnutí / převodu podpory			Finanční prostředky proplacené v žádostech o platbu		Finanční prostředky vyúčtované v žádostech o platbu		Finanční prostředky v souhrnných žádostech autorizovaných ŘO	
				počet	mil. CZK	%	počet	mil. CZK	%	mil. CZK	%	mil. CZK	%	mil. CZK	%
a	b	c	d	e	f	g	h	i	j=i/d	k	l=k/d	m	n=m/d	o	p=o/d
03.1	ESF	Méně rozvinuté regiony	36 565	9 748	50 845	139,1	5 576	40 702	111,3	34 142	93,4	33 500	91,6	33 164	90,7
03.1	ESF	Více rozvinuté regiony	1 583	690	2 212	139,7	424	1 727	109,1	1 483	93,7	1 459	92,2	1 448	91,5
03.1	YEI + ESF související	Nerelevantní	702	8	802	114,2	8	802	114,2	706	100,5	706	100,5	706	100,5
03.2	ESF	Méně rozvinuté regiony	14 334	5 101	25 715	179,4	2 618	16 604	115,8	14 994	104,6	14 705	102,6	14 428	100,7
03.2	ESF	Více rozvinuté regiony	1 054	426	1 824	173,2	218	1 266	120,2	1 040	98,7	908	86,1	903	85,7
03.3	ESF	Méně rozvinuté regiony	993	463	2 636	265,4	181	1 137	114,5	1 006	101,3	935	94,1	909	91,6
03.3	ESF	Více rozvinuté regiony	84	463	224	266,1	181	96	114,5	85	101,4	79	94,2	77	91,6
03.4	ESF	Méně rozvinuté regiony	3 044	1 170	7 308	240,0	504	3 795	124,7	2 953	97,0	2 821	92,6	2 782	91,4
03.4	ESF	Více rozvinuté regiony	180	181	358	198,6	103	223	123,9	173	95,9	167	92,5	164	91,4
03.5	ESF	Méně rozvinuté regiony	2 243	6	2 182	97,3	6	2 237	99,7	1 809	80,7	1 809	80,7	1 800	80,2
03.5	ESF	Více rozvinuté regiony	109	6	106	97,2	6	109	99,7	88	80,6	88	80,6	88	80,2
03	ESF	Méně rozvinuté regiony	57 179	16 488	88 684	155,1	8 885	64 475	112,8	54 904	96,0	53 768	94,0	53 083	92,8
03	ESF	Více rozvinuté regiony	3 010	1 766	4 724	156,9	932	3 422	113,7	2 869	95,3	2 701	89,7	2 681	89,1
03	YEI + ESF související	Méně rozvinuté regiony	702	8	802	114,2	8	802	114,2	706	100,5	706	100,5	706	100,5
03	-	-	60 892	17 451	94 210	154,7	9 418	68 699	112,8	58 479	96,0	57 175	93,9	56 469	92,7

Poznámky:

Tabulka obsahuje kumulativní údaje od počátku programového období do konce čtvrtletí, za které je zpráva vykazována.

Finanční prostředky jsou za příspěvek Unie v měně CZK.

e Údaj zahrnuje počet žádostí o podporu zaregistrovaných v jednokolovém hodnocení a počet předběžných žádostí o podporu zaregistrovaných v první kole dvoukolového hodnocení.

e, h Pokud daná žádost o podporu / projekt naplňuje obě kategorie regionu, načítá se do obou příslušných řádků jako jedna jednotka. Na úrovni programu (bez ohledu na fond kategorie regionu) se však daná žádost o podporu / projekt načítá jen jednou, aby nedocházelo k duplicitám. Z tohoto důvodu součet počtu žádostí o podporu / projektů ve sloupci je vyšší než na posledním řádku tabulky.

5.4 Operační program Doprava

5.4.1 Zaměření

OP Doprava (OP D) představuje v programovém období 2014–2020 hlavní nástroj pro naplňování strategických investičních potřeb a řešení klíčových problémů v sektoru dopravy v ČR. Řídicím orgánem je Ministerstvo dopravy, zprostředkujícím subjektem Státní fond dopravní infrastruktury.

Další informace je možné získat na webových stránkách programu <http://www.opd.cz/>.

Tabulka 10 Struktura OP D

Prioritní osa	Podíl na celkové alokaci v %
04.1 Infrastruktura pro železniční a další udržitelnou dopravu	51,2
04.2 Silniční infrastruktura na síti TEN-T, veřejná infrastruktura pro čistou mobilitu a řízení silničního provozu	27,5
04.3 Silniční infrastruktura mimo síť TEN-T	19,8
04.4 Technická pomoc	1,5

5.4.2 Přehled vyhlášených výzev

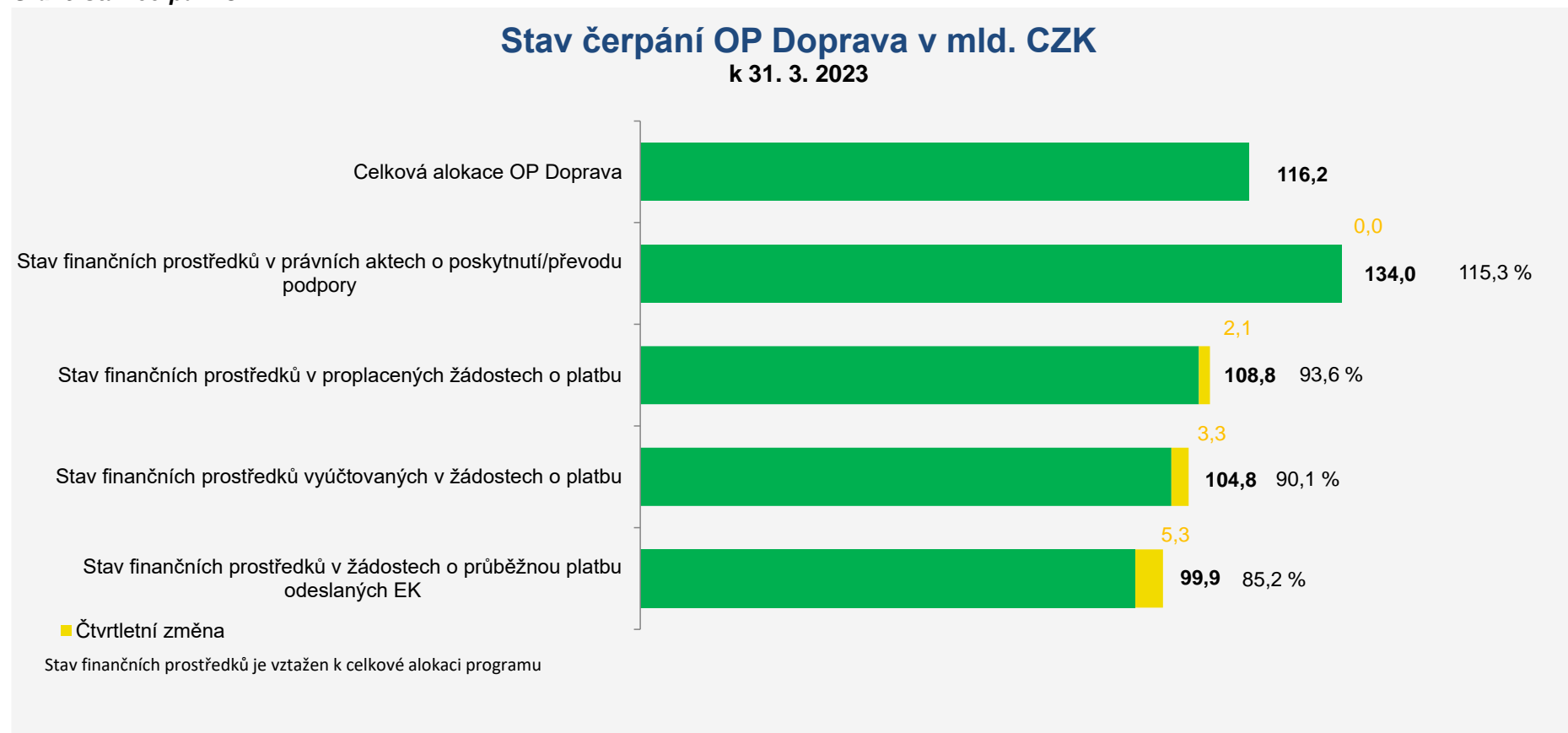
K 31. březnu 2023 vyhlásil Řídicí orgán OP D 77 výzev v objemu 157,4 mld. Kč (příspěvek EU), což představuje 135,5 % celkové alokace. Ani v případě tohoto programu nebyly v prvním čtvrtletí roku 2023 vyhlášeny žádné nové výzvy. Podrobnější informace o vyhlášených výzvách lze nalézt na stránkách: <http://web.opd.cz/vyzvy/>.

5.4.3 Finanční čerpání

Stejně jako u předcházejících programů nebyl v případě OP D během prvního čtvrtletí roku 2023 zaznamenána žádná změna ve stavu právních aktů o poskytnutí / převodu podpory. Celkem bylo ke dni 31. března 2023 v OP D uzavřeno 313 právních aktů o poskytnutí / převodu podpory ve výši 134,0 mld. Kč (příspěvek EU), což představuje 115,3 % alokace. Proplaceno pak bylo ke konci prvního čtvrtletí 108,8 mld. Kč, tedy 93,6 % alokace programu. V případě finančních prostředků v proplacených žádostech o platbu došlo za první čtvrtletí roku 2023 k nárůstu o 2,1 mld. Kč, tedy 1,8 % alokace. Co se týče finančních prostředků vyúčtovaných v žádostech o platbu, došlo za první čtvrtletí roku 2023 k pokroku o 3,3 mld. Kč, což představuje 2,8 % alokace. Celkem tak dosáhl tento stav v OP D k 31. březnu 2023 hodnoty 104,8 mld. Kč, tj. 90,1 % alokace. V průběhu prvního čtvrtletí 2023 Řídicí orgán OP D odeslal do EK žádosti o průběžnou platbu v hodnotě 5,3 mld. Kč, tj. 4,9 % alokace. Celkem hodnota finančních prostředků v odeslaných žádostech o průběžnou platbu do EK činí 99,9 mld. Kč, tj. 85,2 % alokace programu. za první čtvrtletí roku 2023 byla.

Nejvyšší podíl finančních prostředků v právních aktech o poskytnutí / převodu podpory k 31. březnu 2023 byl na prioritní ose 3 *Silniční infrastruktura mimo síť TEN-T*. K uvedenému datu lze v tomto finančním stavu sledovat 122,3 % celkové alokace této prioritní osy. Naopak nejmenší podíl finančních prostředků v právních aktech o poskytnutí / převodu podpory byl ke sledovanému datu vykázan na prioritní ose 4 *Technická pomoc*, kde dosáhl podílu 74,2 % celkové alokace této prioritní osy.

Graf 9 Stav čerpání OP D



Poznámka: Finanční prostředky jsou za příspěvek Unie a v měně CZK. V případě finančního stavu prostředků v žádostech o průběžnou platbu vychází procentní hodnota z EUR hodnot.

Tabulka 11 Stav čerpání OP D

Prioritní osa / Progra m	Fond	Kategorie regionu	Celková alokace 2014– 2020	Zaregistrované žádosti o podporu			Operace s právním aktem o poskytnutí / převodu podpory			Finanční prostředky proplacené v žádostech o platbu		Finanční prostředky vyúčtované v žádostech o platbu		Finanční prostředky v souhrnných žádostech autorizovanýc h ŘO	
				mil. CZK	počet	mil. CZK	%	počet	mil. CZK	%	mil. CZK	%	mil. CZK	%	mil. CZK
a	b	c	d	e	f	G	h	i	j=i/d	k	l=k/d	m	n=m/d	o	p=o/d
–	–	–	mil. CZK	počet	mil. CZK	%	počet	mil. CZK	%	mil. CZK	%	mil. CZK	%	mil. CZK	%
04.1	FS	Nerelevantní	59 462	353	84 132	141,5	176	67 901	114,2	54 010	90,8	53 580	90,1	49 715	83,6
04.2	FS	Nerelevantní	32 284	129	50 979	157,9	83	36 985	114,6	32 054	99,3	30 963	95,9	31 066	96,2
04.3	EFRR	Méně rozvinuté regiony	22 772	56	30 085	132,1	51	27 858	122,3	22 092	97,0	19 521	85,7	19 459	85,5
04.4	FS	Nerelevantní	1 718	3	1 351	78,7	3	1 274	74,2	694	40,4	694	40,4	694	40,4
04	FS	Nerelevantní	93 464	485	136 462	146,0	262	106 160	113,6	86 758	92,8	85 236	91,2	81 475	87,2
04	EFRR	Méně rozvinuté regiony	22 772	56	30 085	132,1	51	27 858	122,3	22 092	97,0	19 521	85,7	19 459	85,5
04	-	-	116 235	541	166 547	143,3	313	134 018	115,3	108 850	93,6	104 757	90,1	100 933	86,8

Poznámky:

Tabulka obsahuje kumulativní údaje od počátku programového období do konce čtvrtletí, za které je zpráva vykazována.

Finanční prostředky jsou za příspěvek Unie v měně CZK.

e Údaj zahrnuje počet žádostí o podporu zaregistrovaných v jednokolovém hodnocení a počet předběžných žádostí o podporu zaregistrovaných v prvním kole dvoukolového hodnocení.

5.5 Operační program Životní prostředí

5.5.1 Zaměření

Hlavním cílem OP Životní prostředí (OP ŽP) je ochrana a zajištění kvalitního prostředí pro život obyvatel ČR, podpora efektivního využívání zdrojů, eliminace negativních dopadů lidské činnosti na životní prostředí a zmírňování dopadů změny klimatu. Řídicím orgánem je Ministerstvo životního prostředí. Zprostředkujícími subjekty jsou Státní fond životního prostředí ČR pro všechny prioritní osy s výjimkou prioritní osy 4, kde je zprostředkujícím subjektem Agentura ochrany přírody a krajiny ČR.

Další informace je možné získat na webových stránkách programu www.opzp.cz.

Tabulka 12 Struktura OP ŽP

Prioritní osa	Podíl na celkové alokaci v %
05.1 Zlepšování kvality vody a snižování rizika povodní	26,4
05.2 Zlepšování kvality ovzduší v lidských sídlech	22,4
05.3 Odpady a materiálové toky, ekologické zátěže a rizika	16,9
05.4 Ochrana a péče o přírodu a krajinu	13,6
05.5 Energetické úspory	17,4
05.6 Technická pomoc	3,4

5.5.2 Přehled vyhlášených výzev

K 31. březnu 2023 vyhlásil Řídicí orgán OP ŽP 164 výzev v objemu 112 mld. Kč (příspěvek EU), což představuje 159 % celkové alokace. V prvním čtvrtletí roku 2023 byla vyhlášena jedna nová výzva na ochranu národně významných chráněných území. Podrobnější informace o vyhlášených výzvách lze nalézt na stránkách: <http://www.opzp.cz/vyzvy/>.

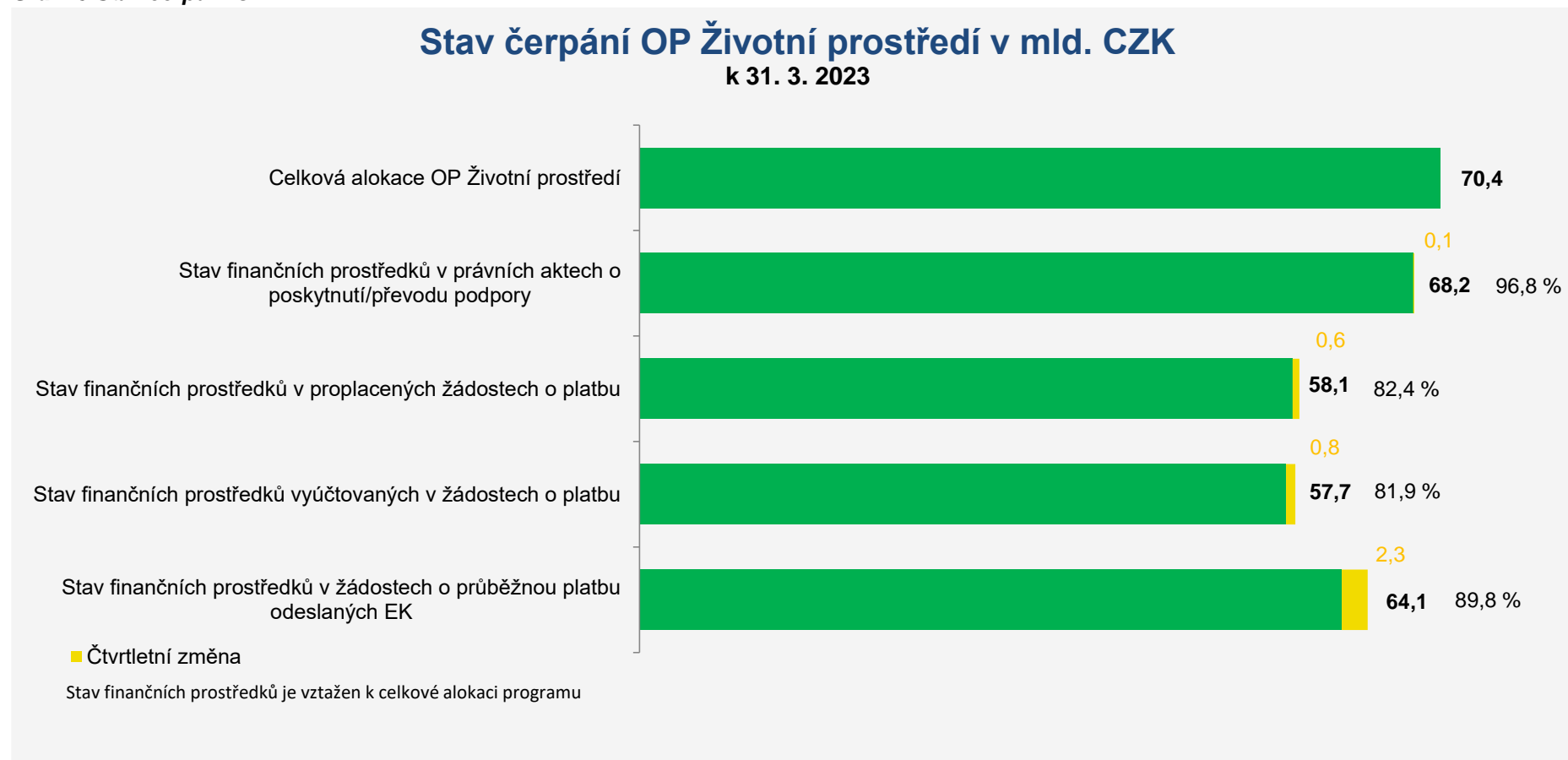
5.5.3 Finanční čerpání

V prvním čtvrtletí roku 2023 v OP ŽP vzrostla hodnota právních aktů o poskytnutí / převodu podpory o 0,1 mld. Kč (příspěvek EU), čtvrtletní pokrok v tomto finančním stavu tedy představuje 0,1 % celkové alokace programu. Celkem bylo ke dni 31. března 2023 v OP ŽP uzavřeno 9 673 právních aktů o poskytnutí / převodu podpory v hodnotě 68,2 mld. Kč (příspěvek EU), což představuje 96,8 % alokace programu. V případě finančních prostředků v proplacených žádostech o platbu došlo za první čtvrtletí roku 2023 k nárůstu o 0,6 mld. Kč, tedy 0,9 % alokace. Celkem Řídicí orgán OP ŽP proplatil do konce března 2023 58,1 mld. Kč, tj. 82,4 % alokace. Hodnota finančních prostředků vyúčtovaných v žádostech o platbu za první čtvrtletí roku 2023 vzrostla o 0,8 mld. Kč, což činí 1,2 % alokace programu. Stav finančních prostředků vyúčtovaných v žádostech o platbu tak k 31. březnu 2023 dosáhl hodnoty 57,7 mld. Kč, tj. 81,9 % alokace programu.

Do EK byly odeslány žádosti o průběžnou platbu v celkové hodnotě 64,1 mld. Kč, tj. 89,8 % alokace. Nárůst finančních prostředků v odeslaných žádostech o průběžnou platbu do EK za první čtvrtletí roku 2023 činí 2,3 mld. Kč, tj. 3,5 % alokace.

Nejvyšší podíl finančních prostředků v právních aktech o poskytnutí / převodu podpory byl k 31. březnu 2023 vykázan v rámci OP ŽP na prioritní ose 3 *Odpady a materiálové toky, ekologické zátěže a rizika* (EFRR), kde tento finanční stav dosahuje 151,0 % celkové alokace této prioritní osy. Nejnižší podíl byl k uvedenému datu vykázan na prioritní ose 2 *Zlepšování kvality ovzduší v lidských sídlech* (EFRR), kde dosáhl hodnoty 49,9 % celkové alokace.

Graf 10 Stav čerpání OP ŽP



Poznámka: Finanční prostředky jsou za příspěvek Unie a v měně CZK. V případě finančního stavu prostředků v žádostech o průběžnou platbu vychází procentní hodnota z EUR hodnot.

Tabulka 13 Stav čerpání OP ŽP

Prioritní osa / Program	Fond	Kategorie regionu	Celková alokace 2014–2020	Zaregistrované žádosti o podporu			Operace s právním aktem o poskytnutí / převodu podpory			Finanční prostředky proplacené v žádostech o platbu		Finanční prostředky vyúčtované v žádostech o platbu		Finanční prostředky v souhrnných žádostech autorizovaných ŘO	
				mil. CZK	počet	mil. CZK	%	počet	mil. CZK	%	mil. CZK	%	mil. CZK	%	mil. CZK
–	–	–	mil. CZK	počet	mil. CZK	%	počet	mil. CZK	%	mil. CZK	%	mil. CZK	%	mil. CZK	%
05.1	FS	Nerelevantní	18 907	2 574	30 265	160,1	1 676	18 989	100,4	17 924	94,8	17 932	94,8	17 900	94,7
05.2	FS	Nerelevantní	14 736	543	20 075	136,2	251	14 362	97,5	13 722	93,1	13 279	90,1	13 202	89,6
05.2	EFRR	Méně rozvinuté regiony	1 179	155	2 573	218,3	98	588	49,9	228	19,3	228	19,3	228	19,3
05.3	FS	Nerelevantní	11 454	4 735	20 511	179,1	2 967	11 696	102,1	9 909	86,5	9 986	87,2	9 857	86,1
05.3	EFRR	Méně rozvinuté regiony	401	25	392	97,8	12	605	151,0	333	83,0	319	79,7	333	83,0
05.4	EFRR	Méně rozvinuté regiony	9 427	3 397	16 019	169,9	2 192	9 242	98,0	7 152	75,9	7 150	75,8	6 943	73,7
05.5	FS	Nerelevantní	10 293	3 808	17 727	172,2	2 335	8 886	86,3	6 259	60,8	6 265	60,9	6 228	60,5
05.5	EFRR	Méně rozvinuté regiony	1 662	164	4 400	264,8	76	1 211	72,9	534	32,1	538	32,4	511	30,8
05.6	FS	Nerelevantní	2 374	73	2 729	114,9	66	2 588	109,0	2 012	84,8	2 012	84,8	2 012	84,8
05	FS	Nerelevantní	57 765	11 733	91 306	158,1	7 295	56 521	97,8	49 826	86,3	49 474	85,6	49 199	85,2
05	EFRR	Méně rozvinuté regiony	12 668	3 741	23 385	184,6	2 378	11 647	91,9	8 246	65,1	8 235	65,0	8 015	63,3
05	-	-	70 433	15 474	114 691	162,8	9 673	68 169	96,8	58 071	82,4	57 709	81,9	57 214	81,2

Poznámky:

Tabulka obsahuje kumulativní údaje od počátku programového období do konce čtvrtletí, za které je zpráva vykazována.

Finanční prostředky jsou za příspěvek Unie v měně CZK.

e Údaj zahrnuje počet žádostí o podporu zaregistrovaných v jednokolovém hodnocení a počet předběžných žádostí o podporu zaregistrovaných v první kole dvoukolového hodnocení.

5.6 Integrovaný regionální operační program

5.6.1 Zaměření

Integrovaný regionální operační program (IROP) navazuje na sedm regionálních operačních programů a částečně na Integrovaný operační program z programového období 2007–2013. Prioritou IROP je umožnění vyváženého rozvoje území, zkvalitnění infrastruktury, zlepšení veřejných služeb a veřejné správy a zajištění udržitelného rozvoje v obcích, městech a regionech. Řídicím orgánem je Ministerstvo pro místní rozvoj. Zprostředkujícími subjekty jsou: Centrum pro regionální rozvoj ČR, dále pro realizaci nástroje ITI jsou to: Magistrát hlavního města Prahy, Magistrát města Ostravy, Magistrát města Plzně, Magistrát města Ústí nad Labem, Magistrát města Pardubic, Magistrát města Olomouce.

Další informace je možné získat na webových stránkách programu www.dotaceEU.cz/irop.

Tabulka 14 Struktura IROP

Prioritní osa	Podíl na celkové alokaci v %
06.1 Konkurenceschopné, dostupné a bezpečné regiony	28,8
06.2 Zkvalitnění veřejných služeb a podmínek života pro obyvatele regionů	29,3
06.3 Dobrá správa území a zefektivnění veřejných institucí	13,4
06.4 Komunitně vedený místní rozvoj	6,6
06.5 Technická pomoc	2,3
06.6 REACT-EU	19,4
06.7 Technická pomoc – REACT-EU	0,02
06.8 Řešení důsledků uprchlické krize v souvislosti s agresí Ruské federace na Ukrajině	0,2

5.6.2 Přehled vyhlášených výzev

K 31. březnu 2023 vyhlásil Řídicí orgán IROP 105 výzev v objemu 186,3 mld. Kč (příspěvek EU), což představuje 125,5 % celkové alokace. Oproti údajům k 31. prosinci 2022 byla vyhlášena jedna výzva s alokací 184 mil. Kč na podporu tzv. solidárních domácností. Podrobnosti k vyhlášeným výzvám jsou uvedeny na webových stránkách programu <http://www.dotaceeu.cz/cs/Microsites/IROP/Vyzvy>.

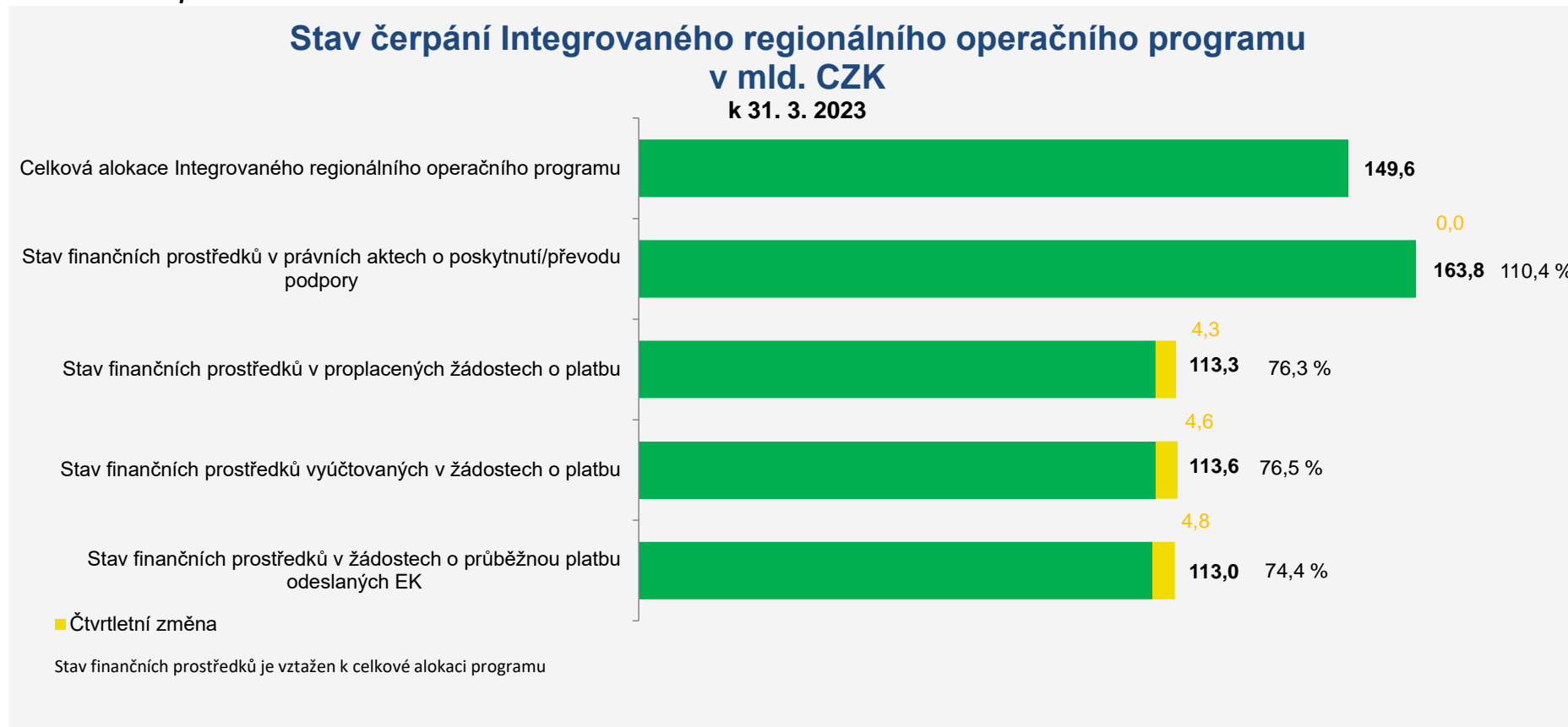
5.6.3 Finanční čerpání

V prvním čtvrtletí roku 2023 nedošlo v IROP ve finančním stavu právních aktů o poskytnutí / převodu podpory k žádnému pokroku na úrovni programu. Celkem bylo ke dni 31. března 2023 v IROP uzavřeno 12 692 právních aktů o poskytnutí / převodu podpory ve výši 163,8 mld. Kč (příspěvek EU), což představuje

110,4 % alokace programu. Proplaceno bylo v rámci IROP do konce března 2023 celkem 113,3 mld. Kč, tedy 76,3 % alokace, přičemž za první čtvrtletí roku 2023 došlo k nárůstu proplacených finančních prostředků o 4,3 mld. Kč, tedy 2,9 % alokace programu. Hodnota finančních prostředků vyúčtovaných v žádostech o platbu během prvního čtvrtletí roku 2023 činila 4,6 mld. Kč, tj. 3,1 % alokace. Od začátku programového období byly ke sledovanému datu vyúčtovány finanční prostředky v žádostech o platbu v hodnotě 113,6 mld. Kč, což představuje 76,5 % alokace. Do EK Řídicí orgán IROP odeslal žádosti o průběžnou platbu v celkové hodnotě 113,0 mld. Kč, tj. 74,4 % alokace programu. V průběhu prvního čtvrtletí roku 2023 došlo k nárůstu hodnoty žádostí o průběžnou platbu zaslaných do EK o 4,8 mld. Kč, tj. 3,4 % alokace.

Nejvyšší podíl finančních prostředků v právních aktech o poskytnutí / převodu podpory byl k 31. březnu 2023 vykázán v rámci IROP na prioritní ose 1 *Konkurenceschopné, dostupné a bezpečné regiony*, v kategorii méně rozvinutých regionů, kde tento finanční stav dosahuje podílu 120,3 % celkové alokace této prioritní osy. Naopak žádné právní akty o poskytnutí / převodu podpory nebyly dosud uzavřeny na prioritní ose 8 *Řešení důsledků uprchlické krize v souvislosti s agresí Ruské federace na Ukrajině*.

Graf 11 Stav čerpání IROP



Poznámka: Finanční prostředky jsou za příspěvek Unie a v měně CZK. V případě finančního stavu prostředků v žádostech o průběžnou platbu vychází procentní hodnota z EUR hodnot.

Tabulka 15 Stav čerpání IROP

Prioritní osa / Progra m	Fond	Kategorie regionu	Celková alokace 2014– 2020	Zaregistrované žádosti o podporu			Operace s právním aktem o poskytnutí / převodu podpory			Finanční prostředky proplacené v žádostech o platbu		Finanční prostředky vyúčtované v žádostech o platbu		Finanční prostředky v souhrnných žádostech autorizovaných ŘO	
				mil. CZK	Počet	mil. CZK	%	počet	mil. CZK	%	mil. CZK	%	mil. CZK	%	mil. CZK
–	–	–	mil. CZK	Počet	mil. CZK	%	počet	mil. CZK	%	mil. CZK	%	mil. CZK	%	mil. CZK	%
06.1	EFRR	Méně rozvinuté regiony	43 531	2 069	78 569	180,5	1 372	52 375	120,3	40 708	93,5	40 785	93,7	40 019	91,9
06.2	EFRR	Méně rozvinuté regiony	44 294	8 655	69 206	156,2	5 957	48 935	110,5	43 079	97,3	43 090	97,3	42 330	95,6
06.3	EFRR	Méně rozvinuté regiony	19 438	1 056	29 857	153,6	740	20 019	103,0	13 910	71,6	13 964	71,8	13 563	69,8
06.3	EFRR	Více rozvinuté regiony	326	117	859	263,6	61	298	91,5	137	42,1	137	42,1	135	41,3
06.4	EFRR	Méně rozvinuté regiony	9 858	4 953	12 678	128,6	3 931	9 775	99,2	8 468	85,9	8 491	86,1	8 356	84,8
06.5	EFRR	Méně rozvinuté regiony	3 463	88	3 986	115,1	75	3 267	94,3	2 368	68,4	2 368	68,4	2 363	68,2
06.6	EFRR- REACT- EU	Nerelevantní	27 207	728	33 351	122,6	616	29 158	107,2	4 600	16,9	4 746	17,4	4 021	14,8
06.7	EFRR- REACT- EU	Nerelevantní	28	3	50	179,2	1	19	67,6	2	6,3	2	6,3	2	6,3
06.8	EFRR	Více rozvinuté regiony	254	0	0	0,0	0	0	0,0	0	0,0	0	0,0	0	0,0
06	EFRR	Méně rozvinuté regiony	120 585	16 821	194 296	161,1	12 075	134 371	111,4	108 532	90,0	108 698	90,1	106 631	88,4
06	EFRR	Více rozvinuté regiony	580	117	859	148,2	61	298	51,5	137	23,7	137	23,7	135	23,2
06	EFRR- REACT- EU	Nerelevantní	27 235	731	33 401	122,6	617	29 177	107,1	4 602	16,9	4 748	17,4	4 023	14,8
06	EFRR		148 399	17 552	228 557	154,0	12 692	163 846	110,4	113 271	76,3	113 583	76,5	110 788	74,7

Poznámky:

Tabulka obsahuje kumulativní údaje od počátku programového období do konce čtvrtletí, za které je zpráva vykazována.

Finanční prostředky jsou za příspěvek Unie v měně CZK.

e Údaj zahrnuje počet žádostí o podporu zaregistrovaných v jednokolovém hodnocení a počet předběžných žádostí o podporu zaregistrovaných v první kole dvoukolového hodnocení.

e, h Pokud daná žádost o podporu / projekt naplňuje obě kategorie regionu, načítá se do obou příslušných řádků jako jedna jednotka. Na úrovni programu (bez ohledu na fond kategorie regionu) se však daná žádost o podporu / projekt načítá jen jednou, aby nedocházelo k duplicitám. Z tohoto důvodu součet počtu žádostí o podporu / projektů ve sloupci je vyšší než na posledním řádku tabulky.

5.7 Operační program Praha - pól růstu ČR

5.7.1 Zaměření

Cílem OP Praha - pól růstu ČR (OP PPR) je zajistit efektivní realizaci investic v Praze, které povedou ke zvýšení konkurenceschopnosti Prahy jako rozvojového pólu republiky a k zajištění kvalitního života obyvatel. Řídicím orgánem je Hlavní město Praha. Zprostředkujícím subjektem pro realizaci nástroje ITI je také Hlavní město Praha.

Další informace je možné získat na webových stránkách programu <http://www.prahafondy.eu/cz/opppr.html>.

Tabulka 16 Struktura OP PPR

Prioritní osa	Podíl na celkové alokaci v %
07.1 Posílení výzkumu, technologického rozvoje a inovací	27,9
07.2 Udržitelná mobilita a energetické úspory	27,8
07.3 Podpora sociálního začleňování a boj proti chudobě	12,8
07.4 Vzdělávání a vzdělanost a podpora zaměstnanosti	27,6
07.5 Technická pomoc	4,0

5.7.2 Přehled vyhlášených výzev

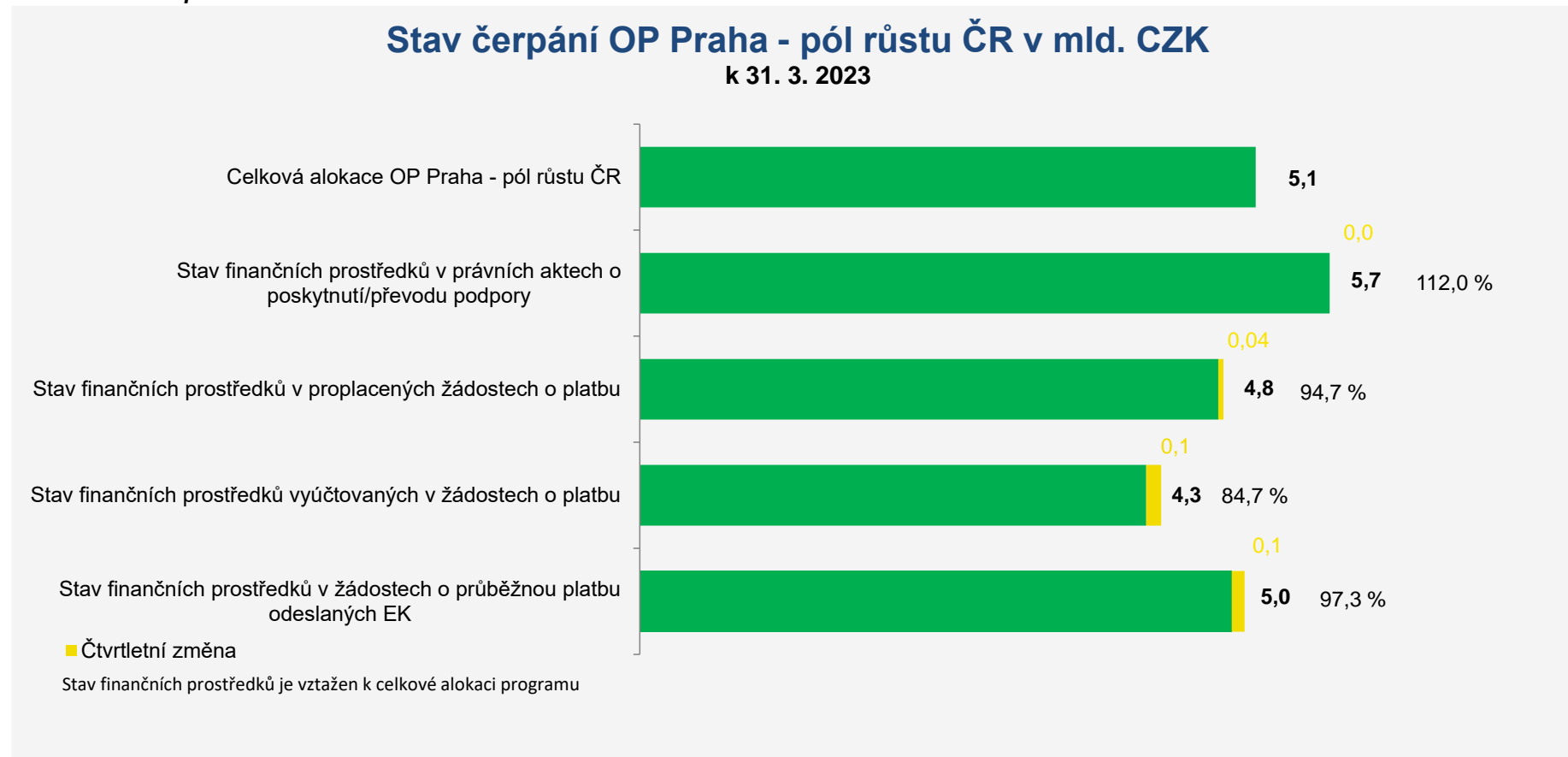
K 31. březnu 2023 vyhlásil Řídicí orgán OP PPR 60 výzev v objemu 8,3 mld. Kč (příspěvek EU), což představuje 163 % celkové alokace programu. V prvním čtvrtletí roku 2023 nebyla vyhlášena žádná nová výzva, pokrok k 31. březnu 2023 je tedy nulový. Podrobnosti k vyhlášeným výzvám jsou uvedeny na webových stránkách programu <http://penizeproprahu.cz/vyzvy>.

5.7.3 Finanční čerpání

V prvním čtvrtletí roku 2023 Řídicí orgán OP PPR neuzavřel žádné právní akty o poskytnutí / převodu podpory. Celkem tak bylo ke dni 31. března 2023 v OP PPR uzavřeno 1 607 právních aktů o poskytnutí / převodu podpory ve výši 5,7 mld. Kč (příspěvek EU), což představuje 112,0 % alokace programu. Ke stejnému datu byly příjemcům proplaceny finanční prostředky v úhrnné hodnotě 4,8 mld. Kč, tedy 94,7 % alokace, přičemž nárůst objemu finančních prostředků v proplacených žádostech o platbu za první čtvrtletí roku 2023 činí 0,04 mld. Kč, tedy 0,8 % alokace. Co se týče finančních prostředků vyúčtovaných v žádostech o platbu, došlo za první čtvrtletí roku 2023 k nárůstu o 0,1 mld. Kč, tj. 2,4 % alokace programu. Celkem dosáhla hodnota finančních prostředků vyúčtovaných v žádostech o platbu k 31. březnu 2023 výše 4,3 mld. Kč, což představuje 84,7 % alokace. Řídicí orgán OP PPR odeslal do konce prvního čtvrtletí 2023 do EK žádosti o průběžnou platbu v celkové hodnotě 5,0 mld. Kč, tj. 97,3 % alokace. Za první čtvrtletí roku 2023 došlo k pokroku ve výši finanční prostředků v odeslaných žádostech o průběžnou platbu o 0,1 mld. Kč, tedy 2,2 % alokace.

Nejvyšší podíl finančních prostředků v právních aktech o poskytnutí / převodu podpory, který dosahuje 121,3 % celkové alokace dané prioritní osy, byl k 31. březnu 2023 vykázán v rámci OP PPR na prioritní ose 3 *Podpora sociálního začleňování a boj proti chudobě* (EFRR). Nejnižší podíl finančních prostředků v právních aktech o poskytnutí / převodu lze ke stejnému datu sledovat na prioritní ose 1 *Posílení výzkumu, technologického rozvoje a inovací*, kde hodnota tohoto podílu činí 104,9 % celkové alokace této prioritní osy.

Graf 12 Stav čerpání OP PPR



Poznámka: Finanční prostředky jsou za příspěvek Unie a v měně CZK. V případě finančního stavu prostředků v žádostech o průběžnou platbu vychází procentní hodnota z EUR hodnot.

Tabulka 17 Stav čerpání OP PPR

Prioritní osa / Program	Fond	Kategorie regionu	Celková alokace 2014–2020	Zaregistrované žádosti o podporu		Operace s právním aktem o poskytnutí / převodu podpory			Finanční prostředky proplacené v žádostech o platbu		Finanční prostředky vyúčtované v žádostech o platbu		Finanční prostředky v souhrnných žádostech autorizovaných ŘO		
				mil. CZK	počet	mil. CZK	%	počet	mil. CZK	%	mil. CZK	%	mil. CZK	%	mil. CZK
–	–	–	mil. CZK	počet	mil. CZK	%	počet	mil. CZK	%	mil. CZK	%	mil. CZK	%	mil. CZK	%
07.1	EFRR	Více rozvinuté regiony	1 431	140	3 042	212,5	75	1 501	104,9	1 352	94,4	1 118	78,1	1 213	84,8
07.2	EFRR	Více rozvinuté regiony	1 401	46	2 291	163,6	35	1 598	114,1	1 183	84,5	1 210	86,4	1 160	82,8
07.3	EFRR	Více rozvinuté regiony	318	170	672	211,4	95	385	121,3	320	100,6	268	84,5	269	84,8
07.3	ESF	Více rozvinuté regiony	343	384	818	238,3	177	388	113,3	365	106,5	341	99,4	340	99,1
07.4	EFRR	Více rozvinuté regiony	740	578	1 319	178,3	371	821	111,0	711	96,1	653	88,3	651	88,1
07.4	ESF	Více rozvinuté regiony	667	1 017	1 057	158,5	852	787	118,1	704	105,6	557	83,6	544	81,6
07.5	ESF	Více rozvinuté regiony	204	2	234	115,0	2	234	115,0	200	98,3	173	84,7	173	84,7
07	EFRR	Více rozvinuté regiony	3 890	934	7 324	188,3	576	4 305	110,7	3 565	91,7	3 249	83,5	3 295	84,7
07	ESF	Více rozvinuté regiony	1 214	1 403	2 109	173,8	1 031	1 410	116,2	1 270	104,6	1 071	88,2	1 057	87,1
07	-	-	5 103	2 337	9 433	184,8	1 607	5 715	112,0	4 835	94,7	4 320	84,7	4 352	85,3

Poznámky:

Tabulka obsahuje kumulativní údaje od počátku programového období do konce čtvrtletí, za které je zpráva vykazována.

Finanční prostředky jsou za příspěvek Unie v měně CZK.

e Údaj zahrnuje počet žádostí o podporu zaregistrovaných v jednokolovém hodnocení a počet předběžných žádostí o podporu zaregistrovaných v první kole dvoukolového hodnocení.

5.8 Operační program Technická pomoc

5.8.1 Zaměření

OP Technická pomoc (OP TP) je svým způsobem specifický program pro zajištění kvalitní implementace Dohody o partnerství, administrativní kapacity a zabezpečení jednotného monitorovacího systému na základě vysoké úrovně elektronizace dat. Řídicím orgánem je Ministerstvo pro místní rozvoj.

Další informace je možné získat na webových stránkách programu <http://www.dotaceeu.cz/cs/Microsites/op-technicka-pomoc/OPTP-2014-2020>.

Tabulka 18 Struktura OP TP

Prioritní osa	Podíl na celkové alokaci v %
08.1 Podpora řízení a koordinace Dohody o partnerství	78,1
08.2 Jednotný monitorovací systém	21,9

5.8.2 Přehled vyhlášených výzev

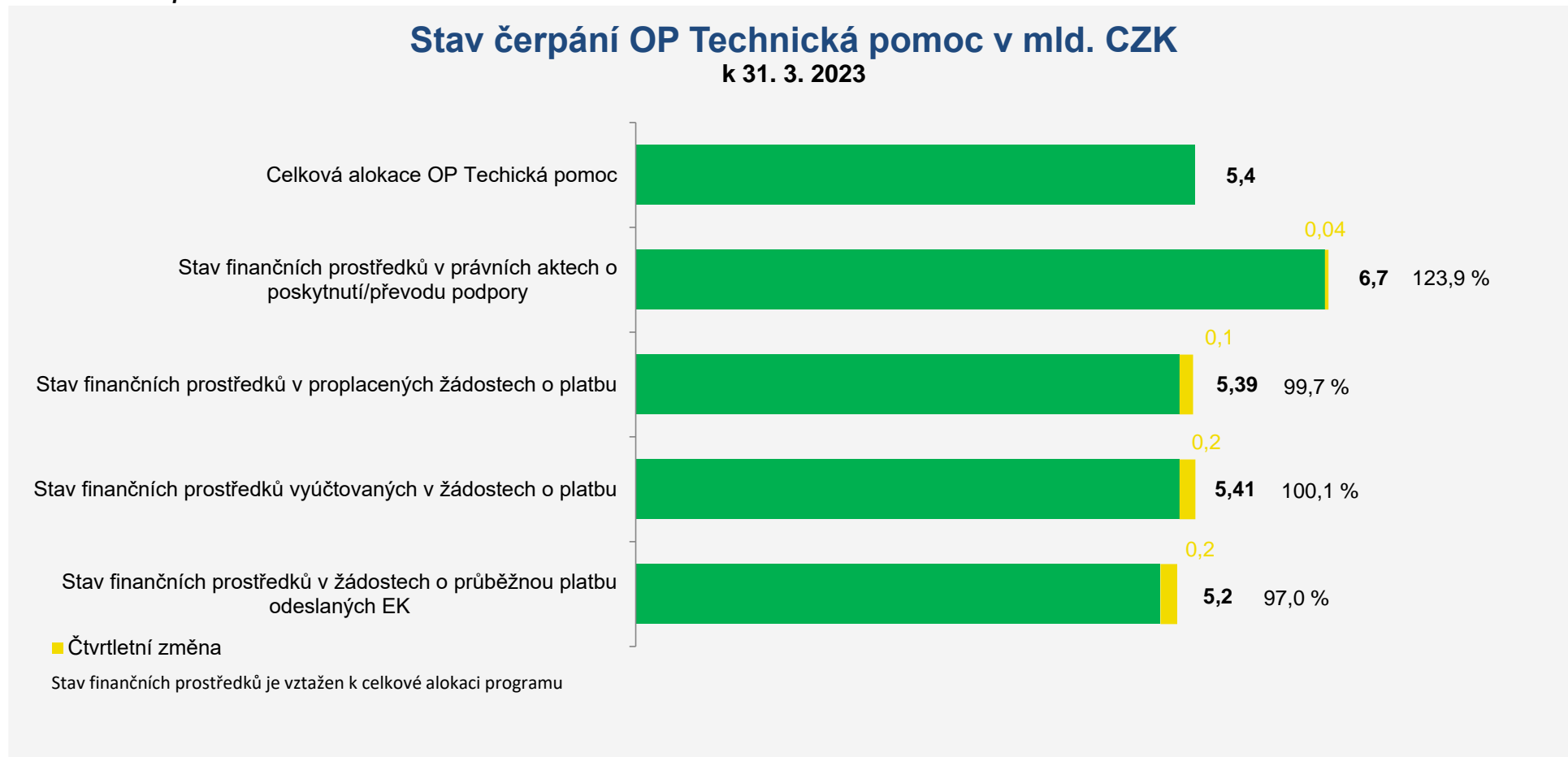
K 31. březnu 2023 měl Řídicí orgán OP TP vyhlášeny 4 výzvy v objemu 5,8 mld. Kč (příspěvek EU), což představuje 106,6 % celkové alokace. V prvním čtvrtletí roku 2023 nebyla vyhlášena žádná nová výzva. Podrobnosti k vyhlášeným výzvám jsou uvedeny na webových stránkách programu <http://www.strukturalni-fondy.cz/cs/Microsites/op-technicka-pomoc/OPTP-2014-2020/>.

5.8.3 Finanční čerpání

V prvním čtvrtletí roku 2023 byl v OP TP ve stavu právních aktů o poskytnutí / převodu podpory zaznamenán nárůst o 0,04 mld. Kč, tj. 0,7 % celkové alokace. Celkem bylo ke dni 31. března 2023 v OP TP uzavřeno 264 právních aktů o poskytnutí / převodu podpory ve výši 6,7 mld. Kč (příspěvek EU), což představuje 123,9 % alokace. V případě finančních prostředků v proplacených žádostech o platbu došlo za první čtvrtletí roku 2023 k nárůstu o 0,1 mld. Kč, což představuje 2,4 % alokace. Celkem Řídicí orgán OP TP proplatil do konce března 2023 finanční prostředky v hodnotě 5,4 mld. Kč, tedy 99,7 % alokace. Hodnota finančních prostředků vyúčtovaných v žádostech o platbu vzrostla za první čtvrtletí roku 2023 o 0,2 mld. Kč, což činí 2,8 % alokace. Stav finančních prostředků vyúčtovaných v žádostech o platbu tak dosáhl k 31. březnu 2023 hodnoty 5,4 mld. Kč, tj. 100,1 % alokace. Do EK byly do konce března 2023 odeslány žádosti o průběžnou platbu v celkové hodnotě 5,2 mld. Kč, tj. 97,0 % alokace. Nárůst hodnoty finančních prostředků v odeslaných žádostech o průběžnou platbu do EK za první čtvrtletí roku 2023 činí 0,2 mld. Kč, tj. 3,3 % alokace.

OP TP je rozdělen pouze do dvou prioritních os, přičemž vyšší podíl finančních prostředků v právních aktech o poskytnutí / převodu podpory byl k 31. březnu 2023 vykázán v rámci OP TP na prioritní ose 1 *Podpora řízení a koordinace Dohody o partnerství*, kde tento finanční stav dosahuje 130,4 % celkové alokace této prioritní osy. Nižší podíl finančních prostředků v právních aktech o poskytnutí / převodu, který činí 100,6 % celkové alokace prioritní osy, lze ke konci března 2023 sledovat na prioritní ose 2 *Jednotný monitorovací systém*.

Graf 13 Stav čerpání OP TP



Poznámka: Finanční prostředky jsou za příspěvek Unie a v měně CZK. V případě finančního stavu prostředků v žádostech o průběžnou platbu vychází procentní hodnota z EUR hodnot.

Tabulka 19 Stav čerpání OP TP

Prioritní osa / Program	Fond	Kategorie regionu	Celková alokace 2014–2020	Zaregistrované žádosti o podporu			Operace s právním aktem o poskytnutí / převodu podpory			Finanční prostředky proplacené v žádostech o platbu		Finanční prostředky vyúčtované v žádostech o platbu		Finanční prostředky v souhrnných žádostech autorizovaných ŘO	
				mil. CZK	počet	mil. CZK	%	počet	mil. CZK	%	mil. CZK	%	mil. CZK	%	mil. CZK
–	–	–	mil. CZK	počet	mil. CZK	%	počet	mil. CZK	%	mil. CZK	%	mil. CZK	%	mil. CZK	%
08.1	FS	Nerelevantní	4 229	255	6 781	160,3	221	5 517	130,4	4 253	100,6	4 274	101,1	4 157	98,3
08.2	FS	Nerelevantní	1 179	60	1 934	164,0	43	1 186	100,6	1 139	96,6	1 139	96,6	1 123	95,2
08	-	-	5 409	315	8 715	161,1	264	6 703	123,9	5 393	99,7	5 414	100,1	5 280	97,6

Poznámky:

Tabulka obsahuje kumulativní údaje od počátku programového období do konce čtvrtletí, za které je zpráva vykazována.

Finanční prostředky jsou za příspěvek Unie v měně CZK.

e Údaj zahrnuje počet žádostí o podporu zaregistrovaných v jednokolovém hodnocení a počet předběžných žádostí o podporu zaregistrovaných v první kole dvoukolového hodnocení.

5.9 Program rozvoje venkova

5.9.1 Zaměření

Program rozvoje venkova (PRV) je nástrojem čerpání podpory z Evropského zemědělského fondu pro rozvoj venkova. Řídicím orgánem PRV je Ministerstvo zemědělství.

Další informace je možné získat na webových stránkách programu <http://eagri.cz/public/web/mze/dotace/program-rozvoje-venkova-na-obdobi-2014/>

Tabulka 20 Struktura PRV

Priorita Unie	Podíl na celkové alokaci v %
09.1 Podpora předávání poznatků a inovací v zemědělství, lesnictví a ve venkovských oblastech	
09.2 Zvýšení životaschopnosti zemědělských podniků a konkurenceschopnosti všech druhů zemědělské činnosti ve všech regionech a podpora inovativních zemědělských technologií a udržitelného obhospodařování lesů	14,4
09.3 Podpora organizace potravinového řetězce, včetně zpracování zemědělských produktů a jejich uvádění na trh, dobrých životních podmínek zvířat a řízení rizik v zemědělství	7,8
09.4 Obnova, zachování a zlepšení ekosystémů souvisejících se zemědělstvím a lesnictvím	70,3
09.5 Podpora účinného využívání zdrojů a podpora přechodu na nízkouhlíkovou ekonomiku v odvětvích zemědělství, potravinářství a lesnictví, která je odolná vůči klimatu	0,3
09.6 Podpora sociálního začleňování, snižování chudoby a hospodářského rozvoje ve venkovských oblastech	6,0
09.7 Technická pomoc	0,8
09.8 Staré závazky - Předčasné ukončení zemědělské činnosti	0,4

5.9.2 Přehled vyhlášených výzev

K 31. březnu 2023 vyhlásil Řídicí orgán PRV celkem 180 výzev v objemu 79,8 mld. Kč (příspěvek EU), což představuje 108,1 % celkové alokace programu. V prvním čtvrtletí roku 2023 nebyla vyhlášena žádná výzva a oproti údajům k 31. prosinci 2022 tak nedošlo ke zvýšení celkového objemu vyhlášené alokace (příspěvek EU). Podrobnější informace o vyhlášených výzvách lze nalézt na stránkách: <https://eagri.cz/public/web/mze/dotace/program-rozvoje-venkova-na-obdobi-2014/zakladni-informace/>.

5.9.3 Finanční čerpání

Hodnota právních aktů o poskytnutí / převodu podpory uzavřených v průběhu prvního čtvrtletí roku 2023 činila v rámci PRV 4,2 mld. Kč (příspěvek EU), čtvrtletní pokrok tedy představuje 5,6 % celkové alokace programu. Souhrnně bylo ke dni 31. března 2023 v PRV uzavřeno 386 994 právních aktů o poskytnutí / převodu

podpory ve výši 75,5 mld. Kč (příspěvek EU), což představuje 102,3 % alokace. Proplaceno bylo od začátku programového období do konce března 2023 celkem 70,8 mld. Kč, tedy 95,9 % alokace. Hodnota finančních prostředků v proplacených žádostech o platbu za první čtvrtletí roku 2023 vzrostla o 4,1 mld. Kč, tj. 5,5 % alokace programu. Objem finančních prostředků vyúčtovaných v žádostech o platbu dosáhl k 31. březnu 2023 hodnoty 66,0 mld. Kč, tj. 89,5 % alokace, přičemž jen za první čtvrtletí roku 2023 činí pokrok 2,2 mld. Kč, tj. 3,0 % alokace. Řídicí orgán PRV dosud odeslal do EK žádosti o průběžnou platbu v celkové hodnotě 66,0 mld. Kč, tj. 83,5 % alokace. V průběhu prvního čtvrtletí došlo k nárůstu hodnoty finančních prostředků v odeslaných žádostech o průběžnou platbu do EK o 2,2 mld. Kč, tj. 2,9 % alokace.

Nejvyšší podíl finančních prostředků v právních aktech o poskytnutí / převodu podpory byl k 31. březnu 2023 vykázán v rámci PRV na prioritě Unie 7 *Technická pomoc*, kde tento finanční stav dosahuje 113,8 % celkové alokace této priority Unie. Nejnižší podíl finančních prostředků v právních aktech o poskytnutí / převodu ke sledovanému datu byl vykázán na prioritě Unie 6 *Podpora sociálního začleňování, snižování chudoby a hospodářského rozvoje ve venkovských oblastech*, kde hodnota tohoto podílu byla 93,6 % celkové alokace této priority Unie.

Graf 14 Stav čerpání PRV



Poznámka: Finanční prostředky jsou za příspěvek Unie a v měně CZK. V případě finančního stavu prostředků v žádostech o průběžnou platbu vychází procentní hodnota z EUR hodnot.

Tabulka 21 Stav čerpání PRV

Priorita Unie	Fond	Kategorie regionu	Celková alokace 2014–2020	Zaregistrované žádosti o podporu			Operace s právním aktem o poskytnutí / převodu podpory			Finanční prostředky proplacené v žádostech o platbu		Finanční prostředky vyúčtované v žádostech o platbu		Finanční prostředky v souhrnných žádostech autorizovaných ŘO	
				mil. CZK	počet	mil. CZK	%	počet	mil. CZK	%	mil. CZK	%	mil. CZK	%	mil. CZK
–	–	–	0	0	0	0,0	0	0	0,0	0	0,0	0	0,0	N/A	N/A
09.1	EZFRV	Nerelevantní	10 661	23 170	22 754	213,4	12 043	10 855	101,8	9 096	85,3	8 833	82,9	N/A	N/A
09.2	EZFRV	Nerelevantní	5 786	10 868	9 567	165,3	7 767	5 955	102,9	4 761	82,3	4 698	81,2	N/A	N/A
09.3	EZFRV	Nerelevantní	51 859	352 421	57 587	111,0	328 483	53 452	103,1	53 212	102,6	44 556	85,9	N/A	N/A
09.4	EZFRV	Nerelevantní	205	18 275	302	147,0	18 124	198	96,6	189	91,9	207	100,7	N/A	N/A
09.5	EZFRV	Nerelevantní	4 454	23 550	7 270	163,2	15 012	4 168	93,6	2 983	67,0	7 301	163,9	N/A	N/A
09.6	EZFRV	Nerelevantní	569	497	654	115,0	475	647	113,8	243	42,7	183	32,1	N/A	N/A
09.7	EZFRV	Nerelevantní	285	5 638	304	106,8	5 090	271	95,1	271	95,1	267	94,0	N/A	N/A
09.8	EZFRV	Nerelevantní	73 817	434 419	98 437	133,4	386 994	75 547	102,3	70 754	95,9	66 044	89,5	N/A	N/A

Poznámky:

Tabulka obsahuje kumulativní údaje od počátku programového období do konce čtvrtletí, za které je zpráva vykazována.

Finanční prostředky jsou za příspěvek Unie v měně CZK.

V případě programu spolufinancovaného z EZFRV jsou zahrnuty údaje za projekty, plošná opatření a také staré závazky.

e Údaj zahrnuje počet žádostí o podporu zaregistrovaných v jednokolovém hodnocení a počet předběžných žádostí o podporu zaregistrovaných v první kole dvoukolového hodnocení.

o, p V případě PRV je stav „Finanční prostředky v souhrnných žádostech autorizovaných ŘO“ nerelevantní z důvodu nastavení finančních toků u tohoto programu.

5.10 Operační program Rybářství

5.10.1 Zaměření

OP Rybářství (OP R) je nástrojem čerpání podpory z Evropského námořního a rybářského fondu a přispívá k provádění Společné rybářské politiky v ČR. Řídicím orgánem je Ministerstvo zemědělství, zprostředkujícím orgánem je Státní zemědělský a intervenční fond.

Další informace je možné získat na webových stránkách programu www.eagri.cz.

Tabulka 22 Struktura OP R

Priorita Unie	Podíl na celkové alokaci v %
10.2 Podpora environmentálně udržitelné, inovativní a konkurenceschopné akvakultury založené na znalostech a účinně využívající zdroje	76,9
10.3 Podpora provádění Společné rybářské politiky	7,7
10.5 Podpora uvádění na trh a zpracování	11,3
10.7 Technická pomoc	4,1

5.10.2 Přehled vyhlášených výzev

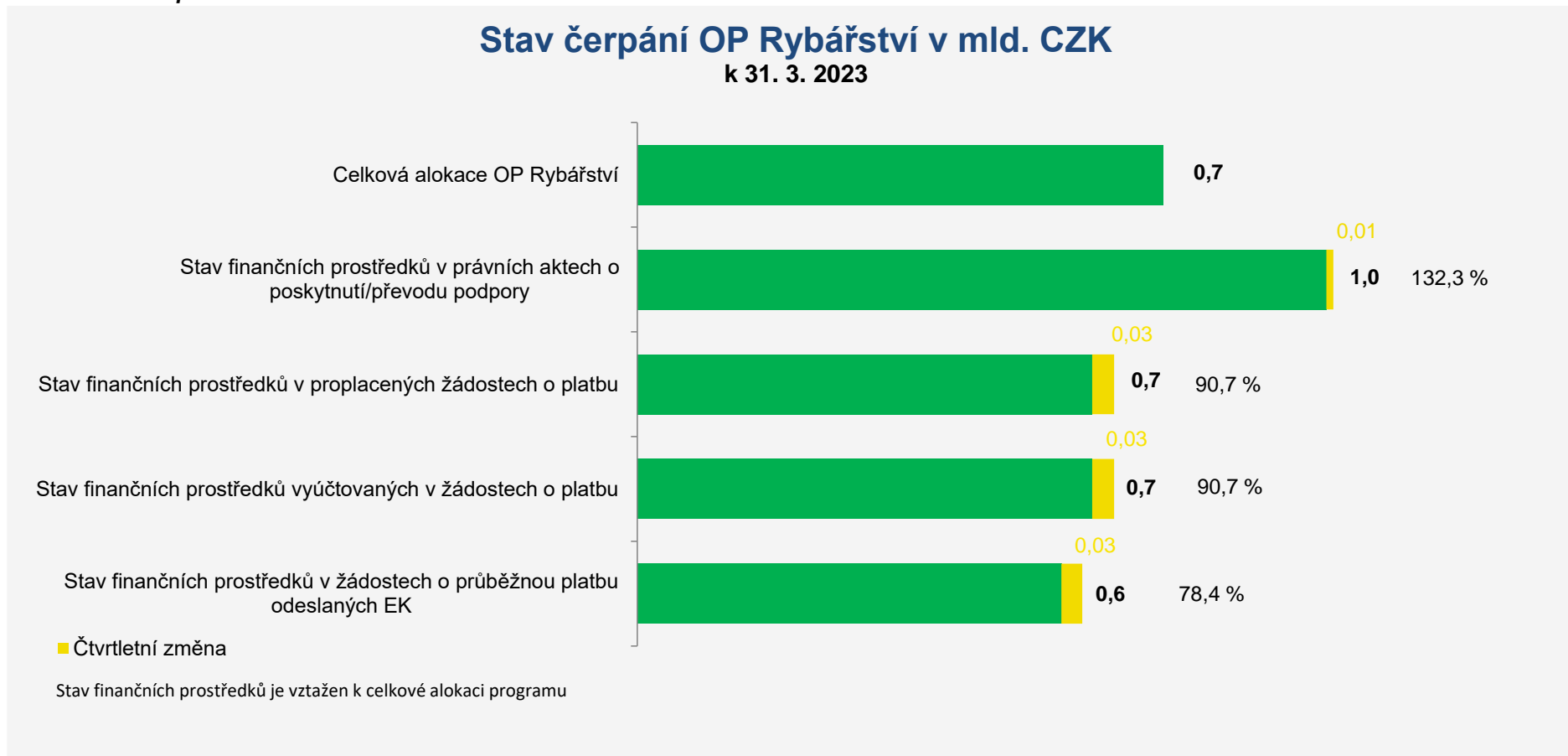
K 31. březnu 2023 vyhlásil Řídicí orgán OP R celkem 59 výzev v objemu 1,8 mld. Kč (příspěvek EU), což představuje 244,2 % celkové alokace programu. V prvním čtvrtletí roku 2023 nebyla vyhlášena žádná nová výzva a oproti údajům k 31. prosinci 2022 nedošlo ke zvýšení celkového objemu vyhlášené alokace. Podrobnější informace o vyhlášených výzvách lze nalézt na stránkách: <http://eagri.cz/public/web/mze/dotace/operacni-program-rybarstvi-na-obdobi-1/zakladni-informace/vyzvy/>.

5.10.3 Finanční čerpání

Během prvního čtvrtletí roku 2023 bylo v OP R uzavřeno 7 právních aktů o poskytnutí / převodu podpory v celkové hodnotě 0,01 mld. Kč (příspěvek EU), čtvrtletní pokrok v tomto finančním stavu tedy představuje 1,3 % celkové alokace programu. Celkem bylo ke dni 31. března 2023 v OP R uzavřeno 1 237 právních aktů o poskytnutí / převodu podpory ve výši 1,0 mld. Kč (příspěvek EU), což představuje 132,3 % alokace. Celkem Řídicí orgán OP R proplatil do konce března 2023 finanční prostředky v hodnotě 0,7 mld. Kč, tedy 90,7 % alokace. Objem finančních prostředků proplacených příjemcům za první čtvrtletí roku 2023 vzrostl o 0,03 mld. Kč, tedy 4,2 % alokace. Ke shodnému čtvrtletnímu pokroku došlo i v případě finančních prostředků vyúčtovaných v žádostech o platbu, přičemž celková hodnota těchto prostředků rovněž dosáhla k 31. březnu 2023 výše 0,7 mld. Kč, tj. 90,7 % alokace. Co se týče žádostí o průběžnou platbu odeslaných do EK, jejich celková hodnota činila k 31. březnu 2023 0,6 mld. Kč, tj. 78,4 % alokace programu. V průběhu prvního čtvrtletí roku 2023 byly do EK odeslány žádosti o průběžnou platbu v hodnotě 0,03 mld. Kč, tj. 4,0 % alokace.

Nejvyšší podíl finančních prostředků v právních aktech o poskytnutí / převodu podpory byl k 31. březnu 2023 vykázán v rámci OP R na prioritě Unie 7 *Technická pomoc*, kde tento finanční stav dosahuje 142,6 % celkové alokace této priority Unie. Nejnižší podíl finančních prostředků v právních aktech o poskytnutí / převodu byl ke sledovanému datu vykázán na prioritě Unie 3 *Podpora provádění Společné rybářské politiky*, kde dosáhl podílu 116,0 % celkové alokace této priority Unie.

Graf 15 Stav čerpání OP R



Poznámka: Finanční prostředky jsou za příspěvek Unie a v měně CZK. V případě finančního stavu prostředků v žádostech o průběžnou platbu vychází procentní hodnota z EUR hodnot.

Tabulka 23 Stav čerpání OP R

Priorita Unie	Fond	Kategorie regionu	Celková alokace 2014–2020	Zaregistrované žádosti o podporu			Operace s právním aktem o poskytnutí / převodu podpory			Finanční prostředky proplacené v žádostech o platbu		Finanční prostředky vyúčtované v žádostech o platbu		Finanční prostředky v souhrnných žádostech autorizovaných ŘO	
				mil. CZK	počet	%	počet	mil. CZK	%	mil. CZK	%	mil. CZK	%	mil. CZK	%
–	–	–	mil. CZK	počet	mil. CZK	%	počet	mil. CZK	%	mil. CZK	%	mil. CZK	%	mil. CZK	%
10.2	ENRF	Nerelevantní	565	1 232	1 084	191,8	997	747	132,1	546	96,6	546	96,6	519	91,9
10.3	ENRF	Nerelevantní	56	50	83	147,5	43	66	116,0	21	37,4	21	37,4	21	37,4
10.5	ENRF	Nerelevantní	83	185	184	222,6	138	117	141,4	71	86,0	71	86,0	70	84,4
10.7	ENRF	Nerelevantní	30	64	48	160,8	59	43	142,6	28	91,3	28	91,3	24	80,5
10	ENRF	Nerelevantní	735	1 531	1 401	190,6	1 237	972	132,3	666	90,7	666	90,7	635	86,4

Poznámky:

Tabulka obsahuje kumulativní údaje od počátku programového období do konce čtvrtletí, za které je zpráva vykazována.

Finanční prostředky jsou za příspěvek Unie v měně CZK.

e Údaj zahrnuje počet žádostí o podporu zaregistrovaných v jednokolovém hodnocení a počet předběžných žádostí o podporu zaregistrovaných v první kole dvoukolového hodnocení.

6 Realizace programů v cíli Evropská územní spolupráce

6.1 INTERREG V-A Česká republika - Polsko

6.1.1 Zaměření

Program INTERREG V-A ČR - Polsko se zaměřuje na zlepšení podmínek v oblasti cestovního ruchu, ochranu životního prostředí, podporu hospodářské spolupráce, podporu rozvoje přeshraniční infrastruktury, podporu vzdělávání, kulturních a společenských aktivit, spolupráci územních samospráv a dalších subjektů na obou stranách hranice. Program INTERREG V-A ČR - Polsko je financován z EFRR.

Z územního hlediska je program zaměřen na české a polské příhraniční regiony NUTS III, kterými jsou: Liberecký kraj, Královéhradecký kraj, Pardubický kraj, Olomoucký kraj, Moravskoslezský kraj a polské podregiony - Jeleniogórský, Walbrzyský, Opolský, Nyský, Rybnický, Bielský, částečně Tyský a Wrocławský.

Řídicím orgánem je Ministerstvo pro místní rozvoj, Ministerstvo rozvoje Polské republiky plní funkci Národního orgánu. Činnost Společného sekretariátu, který sídlí v Olomouci, zajišťují na české straně pracovníci Centra pro regionální rozvoj České republiky, doplnění za polskou stranu o pracovníky delegované jednotlivými příhraničními vojvodstvími (Dolnoslezské, Opolské a Slezské). Podrobnější informace jsou uvedeny na internetových stránkách www.cz-pl.eu.

Tabulka 24 Struktura programu INTERREG V-A ČR - Polsko

Prioritní osa	Podíl na celkové alokaci v %
11.1 Společné řízení rizik	5,6
11.2 Rozvoj potenciálu přírodních a kulturních zdrojů pro podporu zaměstnanosti	61,3
11.3 Vzdělání a kvalifikace	4,3
11.4 Spolupráce institucí a komunit	24,1
11.5 Technická pomoc	4,7

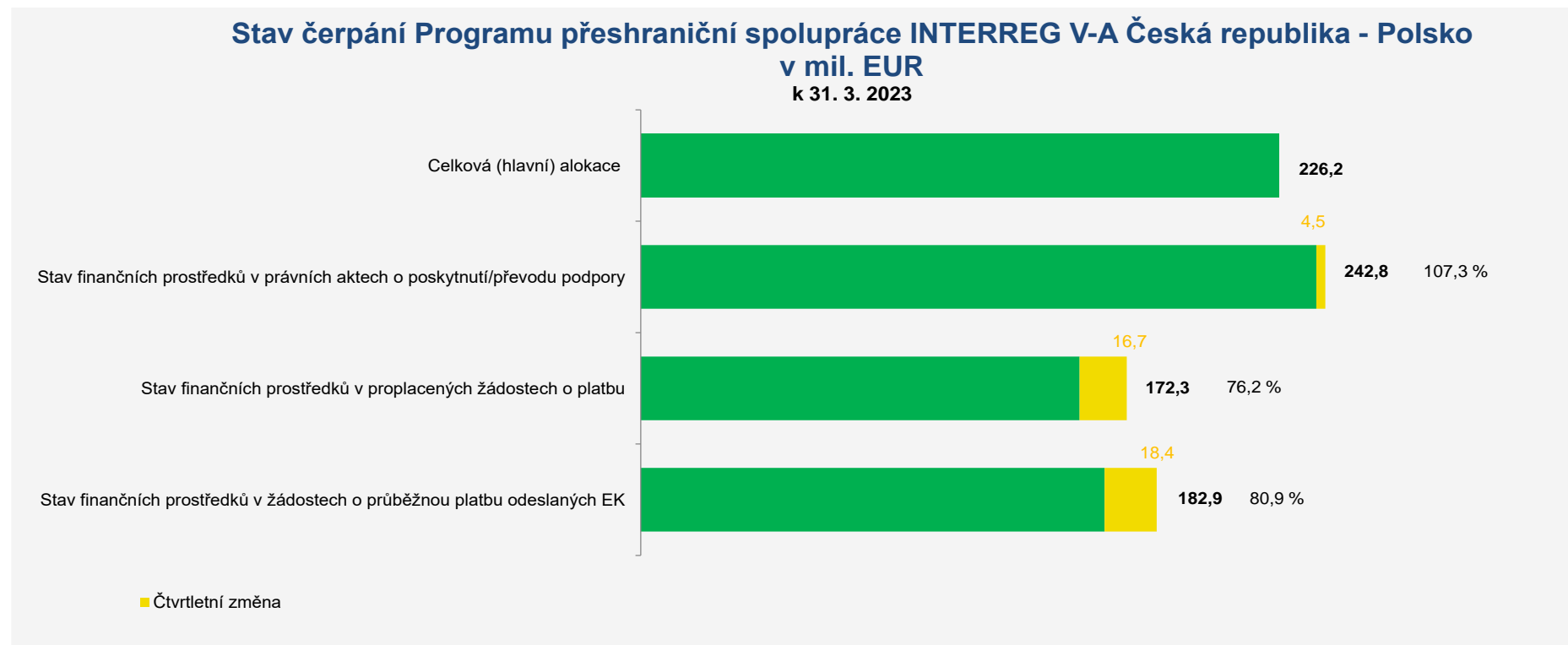
6.1.2 Přehled vyhlášených výzev

Od počátku programového období bylo vyhlášeno celkem 37 výzev s celkovou alokací 359,6 mil. EUR (CZV). V průběhu prvního čtvrtletí roku 2023 bylo možné podávat žádosti do 3 výzev v celkovém finančním objemu 28,9 mil. EUR (CZV). Podrobnosti k výzvám jsou uvedeny na internetových stránkách programu <http://www.cz-pl.eu/>.

6.1.3 Finanční čerpání

V programu INTERREG V-A Česká republika - Polsko bylo k 31. březnu 2023 vydáno 254 právních aktů o poskytnutí / převodu podpory v celkové hodnotě 242,8 mil. EUR, tj. 107,3 % celkové alokace programu. Ke konci prvního čtvrtletí roku 2023 bylo proplaceno příjemcům 172,3 mil. EUR, což představuje 76,2 % alokace). Do EK byly odeslány žádosti o průběžnou platbu ve výši 182,9 mil. EUR, tedy 80,9 % alokace programu.

Graf 16 Stav čerpání programu INTERREG V-A ČR - Polsko



Poznámka: Finanční prostředky jsou za příspěvek Unie a v měně EUR.

Tabulka 25 Stav čerpání programu INTERREG V-A ČR - Polsko

Prioritní osa	Fond	Celková alokace 2014–2020	Zaregistrované žádosti o podporu			Operace s právním aktem o poskytnutí / převodu podpory			Finanční prostředky v proplacených žádostech o platbu	
			mil. EUR	počet	mil. EUR	%	počet	mil. EUR	%	mil. EUR
–	–									
11.1	EFRR	13	15	21	164,8	10	13	101,3	13	99,5
11.2	EFRR	139	254	420	302,6	77	150	108,4	107	77,3
11.3	EFRR	10	67	32	322,4	19	10	99,3	7	66,8
11.4	EFRR	55	184	111	203,5	91	58	107,0	40	74,0
11.5	EFRR	11	59	41	385,9	57	12	109,3	6	53,3
11	EFRR	226	579	624	275,8	254	243	107,3	172	76,2

Poznámky:

Tabulka obsahuje údaje o počtu individuálních projektů a fondů mikroprojektů, tzn., neuvádí se údaje o počtu mikroprojektů.

Tabulka obsahuje kumulativní údaje od počátku programového období do konce čtvrtletí, za které je zpráva vykazována.

Finanční prostředky jsou za příspěvek Unie v měně EUR.

6.2 INTERREG V-A Slovensko - Česká republika

6.2.1 Zaměření

Program Interreg V-A Slovenská republika - Česká republika je zaměřen na podporu přeshraniční hospodářské, kulturní a komunální spolupráce, podporu vzdělávání a odborné přípravy, ochranu a rozvoj přírodního a kulturního dědictví, ochranu biologické rozmanitosti, ochranu půdy a podporu ekosystémových služeb včetně sítě NATURA 2000. Dále se zaměřuje na podporu investování podniků do výzkumu a inovací a na vytváření synergií mezi podniky, centry výzkumu a vysokoškolským vzdělávacím prostředím. Tento program je financován z EFRR.

Územně je program určen na české straně pro Jihomoravský, Moravskoslezský a Zlínský kraj, na slovenské straně pro Trenčinský, Trnavský a Žilinský samosprávný kraj.

Řídicím orgánem programu je slovenské Ministerstvo zemědělství a rozvoje venkova, funkci Národního orgánu plní MMR. Činnost Společného technického sekretariátu zajišťuje útvar na Ministerstvu zemědělství a rozvoje venkova Slovenské republiky. Podrobnější informace jsou uvedeny na stránkách programu www.sk-cz.eu.

Tabulka 26 Struktura programu INTERREG V-A Slovensko - ČR

Prioritní osa	Podíl na celkové alokaci v %
1 Využívání inovačního potenciálu	16,0
2 Kvalitní životní prostředí	67,0
3 Rozvoj místních iniciativ	11,0
4 Technická pomoc	6,0

6.2.2 Přehled vyhlášených výzev

Příjem žádostí v programu byl ukončen.

6.2.3 Finanční čerpání

V programu INTERREG V-A Slovensko - Česká republika bylo do 31. března 2023 vydáno 169 právních aktů o poskytnutí / převodu podpory v hodnotě 102,9 mil. EUR, tj. 114,2 % celkové alokace programu). Příjemcům byly do konce prvního čtvrtletí 2023 proplaceny prostředky v hodnotě 66,6 mil. EUR, což činí 73,9 % alokace). Do EK pak byly odeslány žádosti v hodnotě 69,6 mil. EUR, tedy 77,2 % alokace.

6.3 INTERREG V-A Rakousko - Česká republika

6.3.1 Zaměření

Program INTERREG V-A Rakousko - Česká republika pro období 2014–2020 je zaměřen na podporu vědy, výzkumu a inovací, ochranu životního prostředí, podporu kulturního a přírodního dědictví, podporu vzdělávání a rozvoj komunit v přeshraniční dimenzi. Program je orientován zejména na regionální a místní projekty s přeshraničním významem. Program INTERREG V-A ČR - Rakousko je financován z EFRR.

Prioritou programu je posílení udržitelného inovativního ekonomického rozvoje programového území v přeshraniční dimenzi.

Území programu je vymezeno regiony NUTS III. V České republice se jedná o Jihočeský kraj, Kraj Vysočina a Jihomoravský kraj. V Rakousku je programové území tvořeno regiony: Mostviertel-Eisenwurzen, Sankt Pölten, Waldviertel, Weinviertel, Wiener Umland-Nordteil, Wien, Innviertel, Linz-Wels, Mühlviertel, Steyr-Kirchdorf. Podrobnější informace jsou uvedeny na webových stránkách: www.at-cz.eu.

Tabulka 27 Struktura programu INTERREG V-A Rakousko - ČR

Prioritní osa	Podíl na celkové alokaci v %
1 Posílení výzkumu, technologického rozvoje a inovací	13,0
2 Životní prostředí a zdroje	46,0
3 Rozvoj lidských zdrojů	14,0
4 Udržitelné sítě a institucionální spolupráce	21,0
5 Technická pomoc	6,0

6.3.2 Přehled vyhlášených výzev

Příjem žádostí v programu byl ukončen.

6.3.3 Finanční čerpání

K 31. březnu 2023 bylo v tomto programu vydáno 92 právních aktů o poskytnutí / převodu podpory v celkové hodnotě 101,8 mil. EUR, což činí 104,1 % celkové alokace programu). Příjemcům bylo do konce března 2023 proplaceno 72,0 mil. EUR, tj. 73,6 % alokace. Do EK byly odeslány žádosti v celkovém objemu 72,0 mil. EUR, tj. 73,6 % alokace.

6.4 Program přeshraniční spolupráce Česká republika - Svobodný stát Bavorsko Cíl EÚS 2014–2020

6.4.1 Zaměření

Program přeshraniční spolupráce Česká republika - Svobodný stát Bavorsko je zaměřen na posilování výzkumu, technologického rozvoje a inovací, zachování a ochranu životního prostředí a účinné využívání zdrojů, investice do dovedností a vzdělávání a udržitelné sítě a institucionální spolupráci.

Program je určen pro české kraje Karlovarský, Plzeňský a Jihočeský, na bavorské straně jde o zemské okresy Cham, Freyung-Grafenau, Hof, Neustadt an der Waldnaab, Regen, Schwandorf, Tirschenreuth a Wunsiedel im Fichtelgebirge, Amberg-Sulzbach, Bayreuth, Deggendorf, Kronach, Kulmbach, Passau, Regensburg a Straubing - Bogen a statutární města Amberg, Bayreuth, Passau, Regensburg a Straubing, Hof a Weiden. Program je financován z EFRR.

Řídicím orgánem je Bavorské státní ministerstvo hospodářství a médií, energie a technologie. Ministerstvo pro místní rozvoj ČR plní funkci Národního orgánu. Společný sekretariát sídlí v Bayreuthu. Podrobnější informace jsou uvedeny na internetových stránkách programu www.by-cz.eu.

Tabulka 28 Struktura programu INTERREG V-A ČR - Bavorsko

Prioritní osa	Podíl na celkové alokaci v %
1 Posilování výzkumu, technologického rozvoje a inovací	17,3
2 Zachování a ochrana životního prostředí a účinné využívání zdrojů	38,4
3 Investice do dovedností a vzdělávání	11,4
4 Udržitelné sítě a institucionální spolupráce	26,9
5 Technická pomoc	6,0

6.4.2 Přehled vyhlášených výzev

V Programu přeshraniční spolupráce Česká republika - Svobodný stát Bavorsko Cíl EÚS 2014–2020 byl ukončen příjem nových projektových žádostí. Podrobnosti jsou zveřejněny na webových stránkách programu <http://www.by-cz.eu>.

6.4.3 Finanční čerpání

V tomto programu bylo k 31. březnu 2023 vydáno celkem 173 právních aktů o poskytnutí / převodu podpory v celkové výši 100,8 mil. EUR, tj. 97,5 % celkové alokace programu. Příjemcům byly proplaceny prostředky o celkovém objemu 81,8 mil. EUR, což představuje 79,1 % alokace. Do EK byly odeslány žádosti v hodnotě 83,1 mil. EUR, tedy 90,6 % alokace.

6.5 Program přeshraniční spolupráce Česká republika - Svobodný stát Sasko 2014–2020

6.5.1 Zaměření

Program přeshraniční spolupráce Česká republika - Svobodný stát Sasko 2014–2020 umožňuje realizaci a financování přeshraničních projektů v česko-saském příhraničí. Je řízen Saským státním ministerstvem životního prostředí a zemědělství. Kontaktními místy pro zájemce jsou Společný sekretariát sídlící v Saské rozvojové bance (Drážďany) a krajské úřady v dotačním území. Program je financován z EFRR.

Programové území je na české straně vymezeno Karlovarským, Ústeckým a Libereckým krajem, na saské straně zemskými okresy Vogtlandkreis, Zwickau, Erzgebirgskreis, Mittelsachsen, Sächsische Schweiz – Osterzgebirge, Bautzen a Görlitz a města s postavením okresu Dresden a Chemnitz, včetně durynských okresů Greiz a Saale-Orla. Podrobnější informace jsou uvedeny na internetových stránkách programu: www.sn-cz2020.eu.

Tabulka 29 Struktura programu INTERREG V-A ČR - Sasko

Prioritní osa	Podíl na celkové alokaci v %
1 Podpora přizpůsobení se změně klimatu, předcházení rizikům a řízení rizik	10,0
2 Zachování a ochrana životního prostředí a podpora účinného využívání zdrojů	43,5
3 Investice do vzdělávání, odborné přípravy a odborného výcviku k získávání dovedností a do celoživotního učení	17,5
4 Posilování institucionální kapacity veřejných orgánů a zúčastněných stran a přispívání k účinné veřejné správě	23,0
5 Technická pomoc	6,0

6.5.2 Přehled vyhlášených výzev

V Programu přeshraniční spolupráce Česká republika - Svobodný stát Sasko 2014–2020 byl ukončen příjem nových projektových žádostí. Podrobnosti jsou zveřejněny na webových stránkách programu <http://www.sn-cz2020.eu>.

6.5.3 Finanční čerpání

K 31. březnu 2023 bylo v rámci tohoto programu vydáno 172 právních aktů o poskytnutí / převodu podpory v hodnotě 157,5 mil. EUR, tj. 99,7 % celkové alokace programu. Příjemcům bylo proplaceno celkem 143,7 mil. EUR, tj. 91,0 % alokace. Žádosti odeslané do EK dosahují hodnoty 143,1 mil. EUR, což představuje 90,6 % alokace.

7 Použité pojmy

Celková alokace Dohody o partnerství

Objem finančních prostředků z ESI fondů alokovaný pro DoP (resp. jednotlivé programy) na celé programové období 2014–2020.

Finanční prostředky v právních aktech o poskytnutí / převodu podpory

Finanční prostředky, u nichž je stvrzeno jejich poskytnutí / převod podpory subjektem poskytujícím podporu vůči příjemci, a to prostřednictvím právního aktu, příp. dodatku k právním aktům.

Finanční prostředky v proplacených žádostech o platbu

Finanční prostředky, které ŘO / ZS / PA proplatil na účty příjemců na základě schválených žádostí o platbu ex-post a žádostí o kombinovanou platbu.

V případě programů v cíli Evropská územní spolupráce se jedná o finanční prostředky, které pověřený orgán (platební orgán / certifikační orgán / platební a certifikační orgán) proplatil na účet příjemce (vedoucího partnera) na základě schválených žádostí o platbu ex-post, resp. předloženého vyúčtování.

Dále jsou zahrnovány finanční prostředky, které ŘO / ZS / PA proplatil ve formě zálohových plateb v režimu ex-ante financování (event. obdržel od příjemců v případě přeplatků), a to bez ohledu na, zda příjemci již předložili / nepředložili vyúčtování ex-ante.

Tyto údaje jsou dostupné pouze za příspěvek Unie a národní spolufinancování (národní veřejné zdroje a národní soukromé zdroje). V případě programu spolufinancovaného z EZFRV se jedná pouze o výši dotace.

Tento stav slouží pro vykazování vůči veřejnosti a pro potřeby finančního řízení.

Finanční prostředky v žádostech o průběžnou platbu odeslané EK

Finanční prostředky, které byly zaúčtovány v účetním systému MF-PCO v daném účetním roce, MF-PCO je certifikoval, zahrnul do žádosti o průběžnou platbu a odeslal EK k refundaci.

V případě programu spolufinancovaného z EZFRV se jedná o finanční prostředky, které PA odeslal EK k refundaci (včetně finančních prostředků za staré závazky). Údaj je dostupný pouze na úrovni programu.

V případě programů v cíli Evropská územní spolupráce se jedná o finanční prostředky, které pověřený orgán (certifikační orgán / platební a certifikační orgán) certifikoval a zahrnul do žádosti o průběžnou platbu a odeslal EK k refundaci.

Procentuální vyjádření, kolik finančních prostředků v žádostech o průběžnou platbu bylo odesláno EK vůči hlavní alokaci programu, vychází z přepočtu obou proměnných v měně EUR dle správného metodického vykazování. Absolutní hodnota v CZK je pro tento stav finančních prostředků orientační.

Finanční prostředky ve vyúčtovaných žádostech o platbu

Finanční prostředky, které v režimu ex-post a kombinovaného financování příjemci předložili (vyúčtovali) v žádostech o platbu a které ŘO / ZS / PA schválil (schváleno 2. stupněm).

Finanční prostředky, které v režimu ex-ante financování příjemci vyúčtovali a ŘO / ZS je schválil (schváleno 2. stupněm).

Tento stav slouží pro vykazování vůči veřejnosti a pro potřeby finančního řízení.

Hlavní alokace na jednotlivé roky implementace (resp. alokace na rok n)

Objem finančních prostředků přidělených dílčí programové úrovni na dílčí rok implementace, resp. na rok n, který odpovídá alokaci na daný rok implementace snížené o výši výkonnostní rezervy.

Limit čerpání pro rok n+3

Minimální objem finančních prostředků, které musí být předloženy v žádostech o průběžnou platbu EK, aby bylo naplněno pravidlo n+3 v daném roce implementace. Jinými slovy, jedná se o výši ročního závazku pro rok n, kterou je potřeba vyčerpat do konce roku n+3, sníženou o počáteční a roční předběžné platby.

Příspěvek Unie

Souhrnné označení pro zdroje spolufinancování z ESI fondů, tj. EFRR, ESF, FS, EZFRV a ENRF.

8 Seznam zkratek

AEO	Agroenvironmentální opatření
AO	Auditní orgán
APZ	Aktivní politika zaměstnanosti
BSK5	Biochemická spotřeba kyslíku za 5 dní
CF	Fond soudržnosti
CLLD	Komunitně vedený místní rozvoj
CSV	Celostátní síť pro venkov
CZK	Koruna česká
CZV	Celkové způsobilé výdaje
CŽV	Celoživotní vzdělávání
ČOV	Čistírna odpadních vod
ČR	Česká republika
ČZ	Čtvrtletní zpráva o implementaci ESI fondů v České republice v programovém období 2014–2020
DoP	Dohoda o partnerství
EFRR	Evropský fond pro regionální rozvoj
EIP	Evropské inovační partnerství
EK	Evropská komise
ENRF	Evropský námořní a rybářský fond
ESF	Evropský sociální fond
ESIF, ESI fondy	Evropské strukturální a investiční fondy
EU	Evropská unie
EUR	Společná evropská měna euro
EZFRV	Evropský zemědělský fond pro rozvoj venkova
FTE	Full time equivalent – přepočtený úvazek
GJ	Gigajoule
GSM-R/ETCS	Mezinárodní standard bezdrátové komunikace určený pro železniční aplikace/Evropský vlakový zabezpečovací systém
CHSKCr	Stanovení chemické spotřeby kyslíku dichromanem draselným
ICT	Informační a komunikační technologie
INTERREG V-A Česká republika - Polsko	Operační program přeshraniční spolupráce INTERREG V-A Česká republika - Polsko
INTERREG V-A Rakousko - Česká republika	Operační program přeshraniční spolupráce INTERREG V-A Rakousko - Česká republika
INTERREG V-A Slovensko - Česká republika	Operační program přeshraniční spolupráce INTERREG V-A Slovensko - Česká republika
IROP	Integrovaný regionální operační program
IS	Informační systém
IS SZIF	Informační systém Státního zemědělského intervenčního fondu
ISDS	Informační systém datových schránek
IT	Informační technologie
ITI	Integrovaná územní investice
ITS	Inteligentní dopravní systémy

IZS	Integrovaný záchranný systém
KVET	Kombinovaná výroba elektřiny a tepla
kW	kilowatt
LEADER	Liaison entre les actions economic rural – Propojování akcí hospodářského rozvoje venkova
LFA-H	Horské oblasti
LFA-O	Oblasti, které čelí značným přírodním omezením
LFA-S	Oblasti, které čelí specifickým omezením
MAS	Místní akční skupina
MHD	Městská hromadná doprava
MMR	Ministerstvo pro místní rozvoj České republiky
MS2014+	Monitorovací systém pro programové období 2014–2020
MSP	Malé a střední podniky
MVA	Megavoltampér
MW	Megawatt
MZe	Ministerstvo zemědělství
NGA	Sítě nové generace
NNO	Nestátní neziskové organizace
OP	Operační program
OP D	Operační program Doprava
OP PIK	Operační program Podnikání a inovace pro konkurenceschopnost
OP PPR	Operační program Praha – pól růstu
OP R	Operační program Rybářství
OP TP	Operační program Technická pomoc
OP VVV	Operační program Výzkum, vývoj a vzdělávání
OP Z	Operační program Zaměstnanost
OP ŽP	Operační program Životní prostředí
OSVČ	Osoba samostatně výdělečně činná
OZE	Obnovitelné zdroje energie
PF	Priorita financování
PO	Prioritní osa
PRV	Program rozvoje venkova 2014– 2020
PS/DS	Transformační výkon přenosové/distribuční soustavy
PU	Priorita Unie
PVS	Portál veřejné správy
REACH	Registrace, evaluace a autorizace chemických látek
RPJ	Roční pracovní jednotka
ŘO	Řídicí orgán
SAIDI	Průměrná souhrnná doba trvání přerušení distribuce elektřiny u zákazníků v hodnoceném období
SAIFI	Průměrný počet přerušení distribuce elektřiny u zákazníků v hodnoceném období
SVP	Speciální vzdělávací potřeby
SZIF	Státní zemědělský intervenční fond
TEN-T	Transevropské dopravní sítě
TJ	Terajoule

ÚP	Úřad práce
VaV	Výzkum a vývoj
VŠ	Vysoká škola
YEI	Youth Employment Initiative - Iniciativa na podporu zaměstnanosti mladých lidí
ZCHÚ	Zvláště chráněná území

